

【表紙】

【提出書類】	訂正有価証券届出書
【提出先】	関東財務局長殿
【提出日】	平成30年5月2日提出
【発行者名】	三菱UFJ国際投信株式会社
【代表者の役職氏名】	取締役社長 松田 通
【本店の所在の場所】	東京都千代田区有楽町一丁目12番1号
【事務連絡者氏名】	伊藤 晃
【電話番号】	03-6250-4740
【届出の対象とした募集（売出）内国投資 信託受益証券に係るファンドの名称】	エマージング・ソブリン・オープン（資産成長型）
【届出の対象とした募集（売出）内国投資 信託受益証券の金額】	1兆円を上限とします。
【縦覧に供する場所】	該当事項はありません。

1【有価証券届出書の訂正届出書の提出理由】

平成29年11月6日付をもって提出した有価証券届出書（以下「原届出書」といいます。）について半期報告書の提出に伴う関係情報の更新等を行うため、本訂正届出書を提出します。

2【訂正の内容】

<訂正前>および<訂正後>に記載している下線部__は訂正部分を示し、<更新後>に記載している内容は原届出書の更新後の内容を示します。

「第二部 ファンド情報 第1 ファンド状況 5 運用状況」は原届出書の更新後の内容を記載します。

なお、「第二部 ファンド情報 第3 ファンドの経理状況」において、「1 財務諸表」につきましては「中間財務諸表」が追加され、「2 ファンドの現況」につきましては原届出書の更新後の内容を記載します。

第一部【証券情報】

(4)【発行（売出）価格】

<訂正前>

取得申込受付日の翌営業日の基準価額とします。

基準価額は、販売会社にてご確認いただけます。

なお、下記においてもご照会いただけます。

三菱UFJ国際投信株式会社

お客様専用フリーダイヤル 0120-151034（受付時間：営業日の9:00～17:00）

ホームページアドレス <http://www.am.mufg.jp/>

（注）基準価額とは、信託財産の純資産総額を計算日における受益権総口数で除して得た額をいいます。

なお、便宜上1万口あたりに換算した価額で表示することがあります。

<訂正後>

取得申込受付日の翌営業日の基準価額とします。

基準価額は、販売会社にてご確認いただけます。

なお、下記においてもご照会いただけます。

三菱UFJ国際投信株式会社

お客様専用フリーダイヤル 0120-151034（受付時間：営業日の9:00～17:00）

ホームページアドレス <https://www.am.mufg.jp/>

（注）基準価額とは、信託財産の純資産総額を計算日における受益権総口数で除して得た額をいいます。

なお、便宜上1万口あたりに換算した価額で表示することがあります。

第二部【ファンド情報】

第1【ファンドの状況】

1【ファンドの性格】

(1)【ファンドの目的及び基本的性格】

<更新後>

当ファンドは、ファミリーファンド方式により、高水準かつ安定的なインカムゲインの確保とキャピタルゲインの獲得とともに信託財産の十分な成長をはかることを目的として運用を行います。

信託金の限度額は、1,000億円です。

* 委託会社は、受託会社と合意のうえ、信託金の限度額を変更することができます。

当ファンドは、一般社団法人投資信託協会が定める商品の分類方法において、以下の商品分類および属性区分に該当します。

商品分類表

単位型・追加型の別	投資対象地域	投資対象資産 (収益の源泉となる資産)
単位型投信	国内	株式
	海外	債券
追加型投信	内外	不動産投信
		その他資産
		資産複合

(注) 該当する部分を網掛け表示しています。

該当する商品分類の定義について

追加型投信	一度設定されたファンドであってもその後追加設定が行われ従来の信託財産とともに運用されるファンドをいう。
海外	目論見書又は投資信託約款において、組入資産による主たる投資収益が実質的に海外の資産を源泉とする旨の記載があるものをいう。
債券	目論見書又は投資信託約款において、組入資産による主たる投資収益が実質的に債券を源泉とする旨の記載があるものをいう。

属性区分表

投資対象資産 (実際の組入資産)	決算頻度	投資対象地域	投資形態	為替ヘッジ

株式 一般 大型株 中小型株	年1回	グローバル		
	年2回	日本		
	年4回	北米	ファミリーファンド	あり
債券 一般 公債 社債 その他債券 クレジット属性	年6回（隔月）	欧州		
	年12回（毎月）	アジア		
	日々	オセアニア		
不動産投信	その他	中南米	ファンド・オブ・ファンズ	
その他資産（投資信託証券（債券一般））		アフリカ		なし
		中近東（中東）		
資産複合		エマージング		

（注）該当する部分を網掛け表示しています。

該当する属性区分の定義について

その他資産 （投資信託証券 （債券一般））	投資信託証券（マザーファンド）を通じて、主として債券（一般 [*] ）に投資する。 *一般とは、公債 ^{*1} 、社債 ^{*2} 、その他債券 ^{*3} 属性にあてはまらない全てのものをいう。
年1回	目論見書又は投資信託約款において、年1回決算する旨の記載があるものをいう。
エマージング	目論見書又は投資信託約款において、組入資産による投資収益がエマージング地域（新興成長国（地域））の資産を源泉とする旨の記載があるものをいう。
ファミリーファンド	目論見書又は投資信託約款において、親投資信託（ファンド・オブ・ファンズにのみ投資されるものを除く。）を投資対象として投資するものをいう。
為替ヘッジなし	目論見書又は投資信託約款において、為替のヘッジを行わない旨の記載があるもの又は為替のヘッジを行う旨の記載がないものをいう。

*1 公債・・・目論見書又は投資信託約款において、日本国又は各国の政府の発行する国債（地方債、政府保証債、政府機関債、国際機関債を含む。）に主として投資する旨の記載があるものをいう。

*2 社債・・・目論見書又は投資信託約款において、企業等が発行する社債に主として投資する旨の記載があるものをいう。

*3 その他債券・・・目論見書又は投資信託約款において、公債又は社債以外の債券に主として投資する旨の記載があるものをいう。

属性区分に記載している「為替ヘッジ」は、対円での為替リスクに対するヘッジの有無を記載しております。

商品分類および属性区分の内容については、一般社団法人投資信託協会のホームページ（<http://www.toushin.or.jp/>）をご覧ください。

[ファンドの目的・特色]

ファンドの目的

高水準かつ安定的なインカムゲインの確保とキャピタルゲインの獲得とともに信託財産の十分な成長をはかることを目的として運用を行います。

ファンドの特色

特色

1 エマージング・カントリー（新興国）のソブリン債券および準ソブリン債券を主要投資対象とし、分散投資を行います。

◆ 新興国が米国市場やユーロ市場等の国際的な市場および自国市場で発行する米ドル建のソブリン債券を中心に、準ソブリン債券への投資も行います。

（一部、ユーロ建の債券に投資する場合があります。）

新興国の現地（自国）通貨建債券への投資は、行いません。

【エマージング・カントリー（新興国）】

一般的に、先進国と比較すると証券市場は未発達なものの、経済成長の著しい、あるいは可能性の高い新興諸国を指します。

【ソブリン債券】

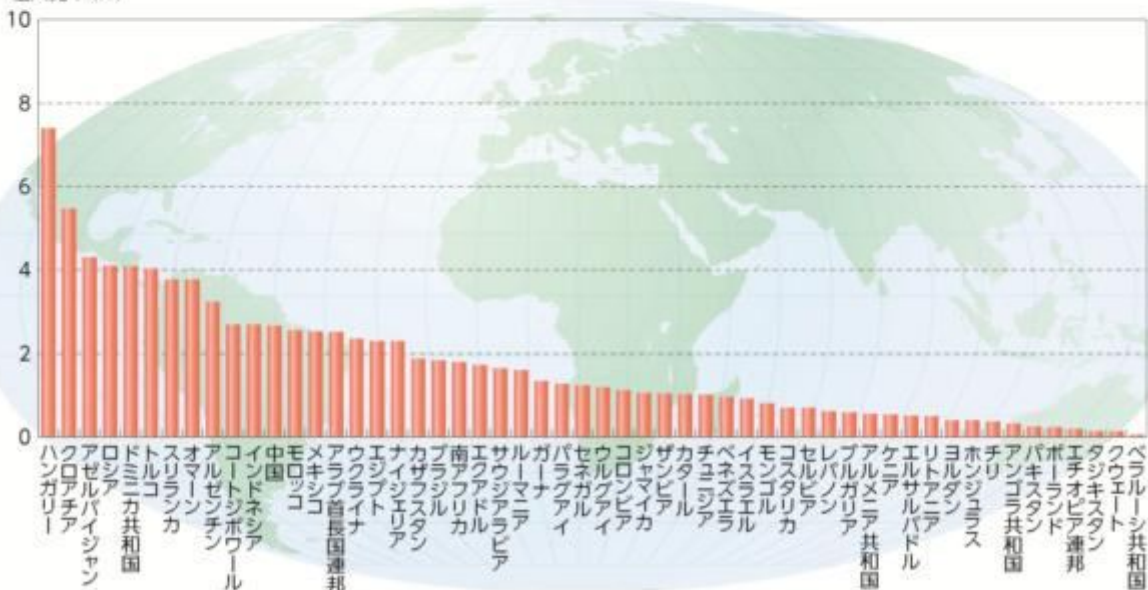
各国政府や政府機関が発行する債券の総称で、自国通貨建・外国通貨建があります。また、世界銀行やアジア開発銀行など国際機関が発行する債券もこれに含まれます。

【準ソブリン債券】

政府の出資比率が50%を超えている企業の発行する債券とします。

現在の投資先（2018年2月28日現在）

組入比率（%）



※上記は、2018年2月28日現在のものです。最新の運用状況は委託会社のホームページにてご確認いただけます。

※比率とは、当ファンドの純資産に対する比率であり、マザーファンドの組入比率に基づき算出した実質ベースの数値で表記しています。

※上記の投資先は将来変更となる可能性があります。

重大な投資環境の変化が生じた場合には、信託財産の保全の観点から、運用者の判断により主要投資対象への投資を大幅に縮小する場合があります。

特色2

新興国のソブリン債券、準ソブリン債券からの高水準かつ安定した
 利息収入に加え、値上がり利益の獲得を目指します。

◆新興国の債券に投資することにより、相対的に高い利回りが期待されます。

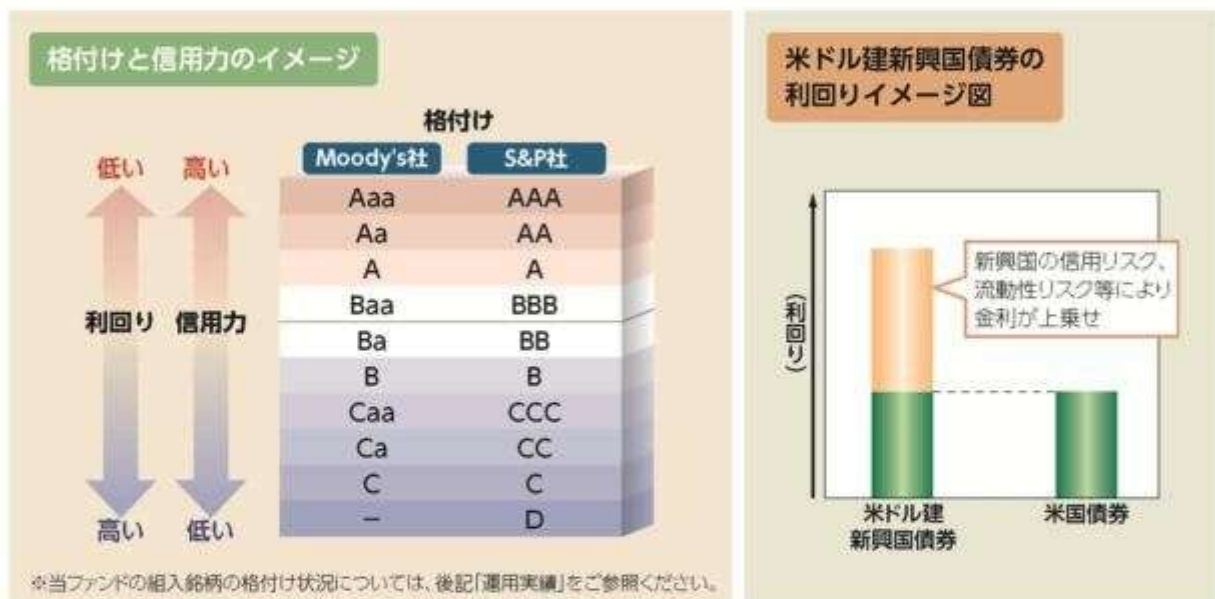
一般的に新興国が発行する債券は格付けが低く、先進国等が発行する上位格付け債券と比較して高い利回りとなる傾向があります。したがって、相対的に高い投資収益率が期待できる反面、デフォルトが生じるリスクも高いと考えられます。

【格付け】

債券などの元本や利子が、償還まで当初契約の定め通り返済される確実性の程度を評価したものをいいます。格付機関が、債券などの発行者の財務能力、信用力、今後の方向性などを分析、評価して、数字や記号で簡潔に表します。

【デフォルト】

投資した債券の元本やその利子の一部または全部が回収できない、もしくは遅延すること。



◆原則として、為替ヘッジは行いません。

米ドル建資産以外の外貨建資産については、実質的に米ドル建となるように為替取引を行う場合があります。

◆J.P. Morgan EMBI Global Diversified(円換算)をベンチマークとします。

ベンチマークを上回る投資成果をあげることを保証するものではありません。

投資対象国における非常事態(金融危機、デフォルト、重大な政策変更や資産凍結を含む規制の導入、自然災害、クーデターや重大な政治体制の変更、戦争等の場合をいいます。)の発生を含む市況動向や資金動向等の事情によっては、特色1、特色2のような運用ができない場合があります。

特色3

債券等の運用にあたっては、ウエリントン・マネージメント・カンパニー・
 エルエルピーに運用の指図に関する権限を委託します。

◆ウエリントン・マネージメント・カンパニー・エルエルピーは、1928年に創業した米国最古の運用機関の一つです。徹底したリサーチを行い、グローバルな視点から、新興国債券の運用専任チームがポートフォリオ管理を行います。



特色4 信託財産の十分な成長に資することに配慮し、収益の分配を行わないことがあります。

◆ 毎年8月5日(休業日の場合は翌営業日)に決算を行い、収益分配方針に基づいて分配を行います。

収益分配方針

- ・分配対象額の範囲は、経費控除後の配当等収益と売買益(評価益を含みます。)等の全額とします。
- ・委託会社が基準価額水準・市況動向等を勘案して、利子・配当収入の中から分配金額を決定しますが、信託財産の十分な成長に資することに配慮して分配を行わないことがあります。

将来の収益分配金の支払いおよびその金額について保証するものではありません。
また、委託会社の判断により、分配を行わない場合もあります。

使用している指数について

● J.P. Morgan EMBI Global Diversified

情報は、信頼性があると信じられる情報源から取得したものです。J.P. Morganはその完全性・正確性を保証するものではありません。本指数は許諾を受けて使用しています。J.P. Morganからの書面による事前承認なしに本指数を複製・使用・頒布することは認められていません。Copyright 2015, J.P. Morgan Chase & Co. All rights reserved.

■ ファンドのしくみ

ファミリーファンド方式により運用を行います。



ファミリーファンド方式とは、受益者から投資された資金をまとめた投資信託をベビーファンドとし、その資金の全部または一部をマザーファンドに投資して、マザーファンドにおいて実質的な運用を行う仕組みです。

■ 主な投資制限

マザーファンドへの投資	マザーファンドへの投資割合は、制限を設けません。
外貨建資産への投資	外貨建資産への実質投資割合は、制限を設けません。
新興国単一国への投資	新興国単一国への実質投資割合は、取得時において、当ファンドの純資産総額の30%以内とします。
ユーロ建資産への投資	ユーロ建資産への実質投資割合は、取得時において、当ファンドの純資産総額の30%以内とします。
ソブリン債券以外への投資	ソブリン債券以外への実質投資割合は、取得時において、当ファンドの純資産総額の35%以内とします。
新興国の同一企業(政府関連機関を含む)が発行する債券への投資	新興国の同一企業(政府関連機関を含む)が発行する債券への実質投資割合は、当ファンドの純資産総額の10%以内とします。

(3)【ファンドの仕組み】

<訂正前>

委託会社と関係法人との契約の概要

	概要
委託会社と受託会社との契約 「信託契約」	運用に関する事項、委託会社および受託会社としての業務に関する事項、受益者に関する事項等が定められています。 なお、信託契約は、「投資信託及び投資法人に関する法律」に基づきあらかじめ監督官庁に届け出られた信託約款の内容で締結されます。
委託会社と販売会社との契約 「投資信託受益権の取扱いに関する契約」	販売会社の募集の取扱い、解約の取扱い、収益分配金・償還金の支払いの取扱いに係る事務の内容等が定められています。
委託会社と再委託先との契約 「信託財産の運用指図権限委託契約」	運用指図権限委託の内容およびこれに係る事務の内容、再委託先が受ける報酬等が定められています。

委託会社の概況（平成29年8月末現在）

- ・金融商品取引業者登録番号
金融商品取引業者 関東財務局長（金商）第404号
- ・設立年月日
昭和60年8月1日
- ・資本金
2,000百万円
- ・沿革
平成9年5月 東京三菱投信投資顧問株式会社が証券投資信託委託業務を開始
平成16年10月 東京三菱投信投資顧問株式会社と三菱信アセットマネジメント株式会社が合併、商号を三菱投信株式会社に変更
平成17年10月 三菱投信株式会社とユーエフジェイパートナーズ投信株式会社が合併、商号を三菱UFJ投信株式会社に変更
平成27年7月 三菱UFJ投信株式会社と国際投信投資顧問株式会社が合併、商号を三菱UFJ国際投信株式会社に変更
- ・大株主の状況

株主名	住所	所有株式数	所有比率
三菱UFJ信託銀行株式会社	東京都千代田区丸の内一丁目4番5号	107,855株	51.0%
三菱UFJ証券ホールディングス株式会社	東京都千代田区丸の内二丁目5番2号	71,969株	34.0%
株式会社三菱東京UFJ銀行	東京都千代田区丸の内二丁目7番1号	31,757株	15.0%

<訂正後>

委託会社と関係法人との契約の概要

	概要
委託会社と受託会社との契約 「信託契約」	運用に関する事項、委託会社および受託会社としての業務に関する事項、受益者に関する事項等が定められています。 なお、信託契約は、「投資信託及び投資法人に関する法律」に基づきあらかじめ監督官庁に届け出られた信託約款の内容で締結されます。

委託会社と販売会社との契約 「投資信託受益権の取扱いに関する契約」	販売会社の募集の取扱い、解約の取扱い、収益分配金・償還金の支払いの取扱いに係る事務の内容等が定められています。
委託会社と再委託先との契約 「信託財産の運用指図権限委託契約」	運用指図権限委託の内容およびこれに係る事務の内容、再委託先が受ける報酬等が定められています。

委託会社の概況(平成30年2月末現在)

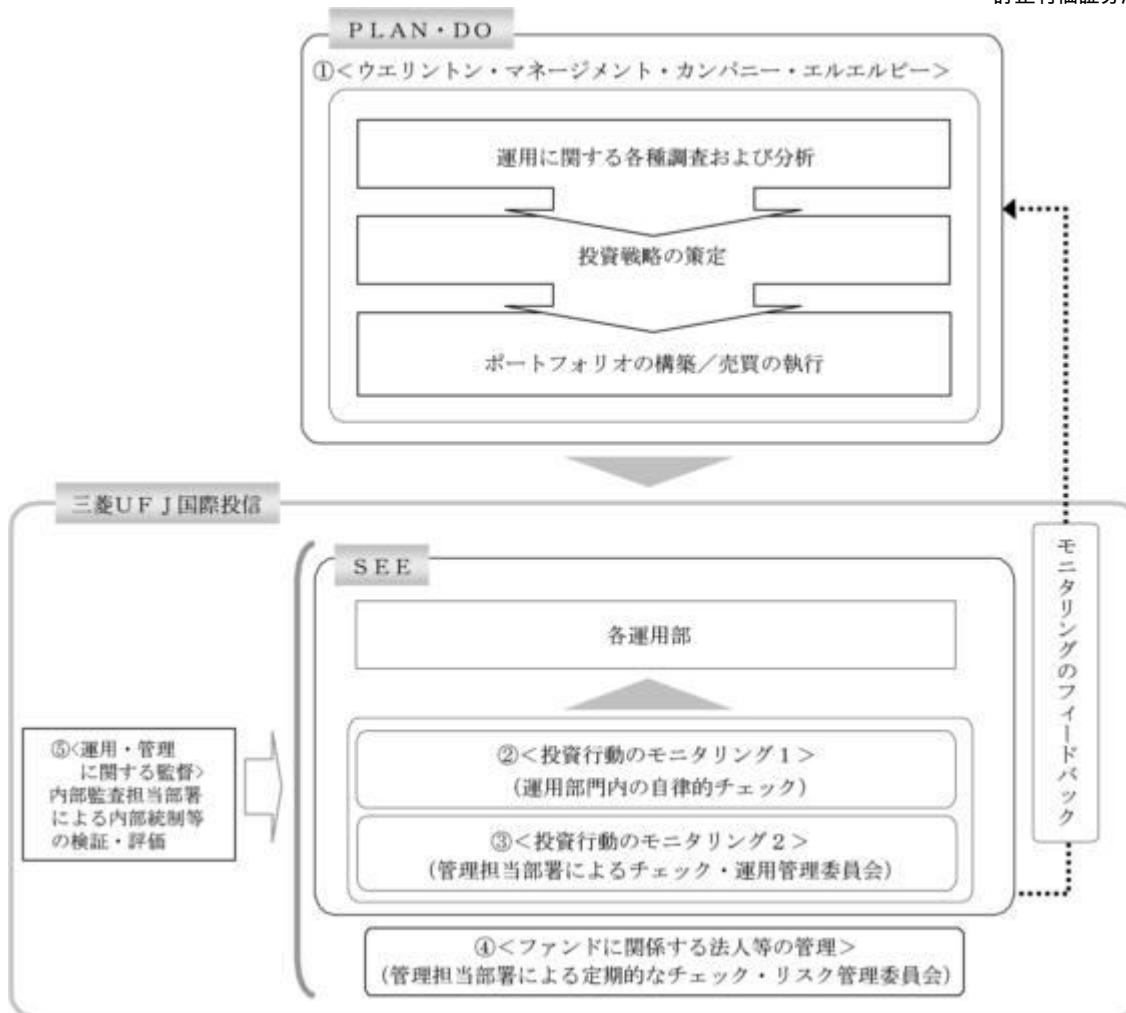
- ・金融商品取引業者登録番号
金融商品取引業者 関東財務局長(金商)第404号
- ・設立年月日
昭和60年8月1日
- ・資本金
2,000百万円
- ・沿革
平成9年5月 東京三菱投信投資顧問株式会社が証券投資信託委託業務を開始
平成16年10月 東京三菱投信投資顧問株式会社と三菱信アセットマネジメント株式会社が合併、商号を三菱投信株式会社に変更
平成17年10月 三菱投信株式会社とユーエフジェイパートナーズ投信株式会社が合併、商号を三菱UFJ投信株式会社に変更
平成27年7月 三菱UFJ投信株式会社と国際投信投資顧問株式会社が合併、商号を三菱UFJ国際投信株式会社に変更
- ・大株主の状況(平成30年4月2日現在)

株主名	住所	所有株式数	所有比率
三菱UFJ信託銀行株式会社	東京都千代田区丸の内一丁目4番5号	211,581株	100.0%

2【投資方針】

(3)【運用体制】

<訂正前>



運用の指図に関する権限の委託

当ファンドはマザーファンドの債券等の運用に関する権限をウエリントン・マネージメント・カンパニー・エルエルピー（「再委託先」といいます。）に委託しています。再委託先は与えられた運用の指図に関する権限の範囲内で投資戦略を策定し、ポートフォリオの構築を行います。

投資行動のモニタリング1

委託会社では、運用部の担当ファンドマネジャーが日々再委託先の運用の適切性を確認しているほか、運用部門としても投資行動がファンドコンセプトおよびファンド毎に定めた運用計画に沿っているかどうかの自律的なチェックを行い、逸脱がある場合は速やかな是正を指示します。

投資行動のモニタリング2

委託会社では、運用部門から独立した管理担当部署（40～60名程度）が、運用に関するパフォーマンス測定、リスク管理および法令・信託約款などの遵守状況等のモニタリングを実施します。この結果は、運用管理委員会等を通じて委託会社の運用部門にフィードバックされ、必要に応じて是正を指示します。その内容は更に運用部門から再委託先に還元されます。

ファンドに係る法人等の管理

再委託先、受託会社等、ファンドの運営に係る法人については、その業務に関する委託会社の管理担当部署が、体制、業務執行能力、信用力等のモニタリング・評価を実施します。この結果は、リスク管理委員会等を通じて委託会社の経営陣に報告され、必要に応じて是正が指示されます。

運用・管理に関する監督

内部監査担当部署（10名程度）は、運用、管理等に関する委託会社の業務全般についてその健全性・適切性を担保するために、リスク管理、内部統制、ガバナンス・プロセスの適切性・有効性を検証・評価します。その評価結果は問題点の改善方法の提言等も含めて委託会社の経営陣に報告される、内部監査態勢が構築されています。

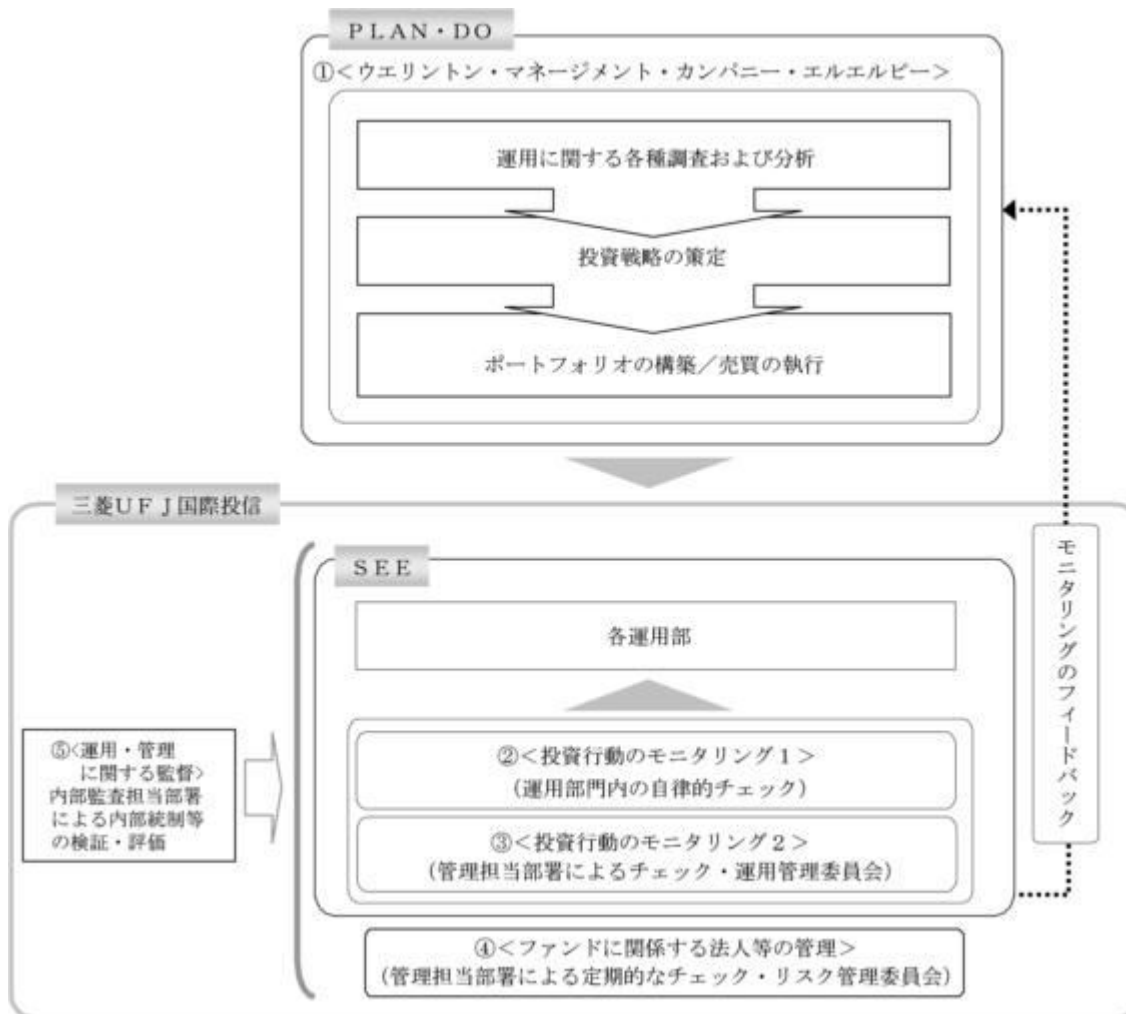
さらに、委託会社は、三菱UFJ信託銀行からの投資環境および全資産に関する助言を活用し

て、質の高い運用サービスの提供に努めています。
 ファンドの運用体制等は、今後変更される可能性があります。

なお、委託会社に関する「運用担当者に係る事項」については、委託会社のホームページでご覧いただけます。

「運用担当者に係る事項」<http://www.am.mufg.jp/corp/operation/fm.html>

<訂正後>



運用の指図に関する権限の委託

当ファンドはマザーファンドの債券等の運用に関する権限をウエリントン・マネージメント・カンパニー・エルエルピー（「再委託先」といいます。）に委託しています。再委託先は与えられた運用の指図に関する権限の範囲内で投資戦略を策定し、ポートフォリオの構築を行います。

投資行動のモニタリング1

委託会社では、運用部の担当ファンドマネジャーが日々再委託先の運用の適切性を確認しているほか、運用部門としても投資行動がファンドコンセプトおよびファンド毎に定めた運用計画に沿っているかどうかの自律的なチェックを行い、逸脱がある場合は速やかな是正を指示します。

投資行動のモニタリング2

委託会社では、運用部から独立した管理担当部署（40～60名程度）が、運用に関するパフォーマンス測定、リスク管理および法令・信託約款などの遵守状況等のモニタリングを実施します。この結果は、運用管理委員会等を通じて委託会社の運用部門にフィードバックされ、必要に応じて是正を指示します。その内容は更に運用部門から再委託先に還元されます。

ファンドに関係する法人等の管理

再委託先、受託会社等、ファンドの運営に関係する法人については、その業務に関する委託会社の管理担当部署が、体制、業務執行能力、信用力等のモニタリング・評価を実施します。こ

の結果は、リスク管理委員会等を通じて委託会社の経営陣に報告され、必要に応じて是正が指示されます。

運用・管理に関する監督

内部監査担当部署（10名程度）は、運用、管理等に関する委託会社の業務全般についてその健全性・適切性を担保するために、リスク管理、内部統制、ガバナンス・プロセスの適切性・有効性を検証・評価します。その評価結果は問題点の改善方法の提言等も含めて委託会社の経営陣に報告される、内部監査態勢が構築されています。

ファンドの運用体制等は、今後変更される可能性があります。

なお、委託会社に関する「運用担当者に係る事項」については、委託会社のホームページでご覧いただけます。

「運用担当者に係る事項」<https://www.am.mufg.jp/corp/operation/fm.html>

3【投資リスク】

<更新後>

(1) 投資リスク

ファンドの基準価額は、組み入れている有価証券等の価格変動による影響を受けますが、これらの運用により信託財産に生じた損益はすべて投資者のみなさまに帰属します。したがって、投資者のみなさまの投資元本が保証されているものではなく、基準価額の下落により損失を被り、投資元本を割り込むことがあります。

投資信託は預貯金と異なります。

ファンドの基準価額の変動要因として、主に以下のリスクがあります。

（主なリスクであり、以下に限定されるものではありません。）

為替変動リスク

ファンドは、主に米ドル建の有価証券に投資しています（ただし、これらに限定されるものではありません。）。外貨建資産に投資を行っているため、投資している有価証券の発行通貨が円に対して強く（円安に）なればファンドの基準価額の上昇要因となり、弱く（円高に）なればファンドの基準価額の下落要因となります。

金利変動リスク

投資している債券の発行通貨の金利水準が上昇（低下）した場合には、一般的に債券価格は下落（上昇）し、ファンドの基準価額の変動要因となります。

ファンドは米ドル建債券を中心に投資を行うため、特に米国金利の変動に影響を受けますが、新興国の金利等の影響を受ける場合もあります。

また、組入債券の残存期間や利率等も価格変動に影響を与えます。例えば、金利水準の低下を見込んで残存期間が長い債券の組入比率を大きくしている場合等には、金利変動に対する債券価格の感応度が高くなり、ファンドの基準価額の変動は大きくなります。

信用リスク（デフォルト・リスク）

債券発行国の債務返済能力等の変化等による格付け（信用度）の変更や変更の可能性などにより債券価格が大きく変動し、ファンドの基準価額も大きく変動する場合があります。

一般的に、新興国が発行する債券は、先進国が発行する債券と比較して、デフォルト（債務不履行および支払遅延）が生じるリスクが高いと考えられます。デフォルトが生じた場合または予想される場合には、債券価格は大きく下落する可能性があります。なお、このような場合には流動性が大幅に低下し、機動的な売買が行えないことがあります。

カントリー・リスク

債券の発行国の政治や経済、社会情勢等の変化（カントリー・リスク）により金融・証券市場が混乱して、債券価格が大きく変動する可能性があります。

新興国のカントリー・リスクとしては主に以下の点が挙げられます。

- a．先進国と比較して経済が一般的に脆弱であると考えられ、経済成長率やインフレ率等の経済状況が著しく変化する可能性があります。
- b．政治不安や社会不安、他国との外交関係の悪化により海外からの投資に対する規制導入等の可能性があります。
- c．海外との資金移動に関する規制導入等の可能性があります。
- d．先進国とは情報開示に係る制度や慣習等が異なる場合があります。

この結果、新興国債券への投資が著しく悪影響を受ける可能性があります。

流動性リスク

有価証券等を売却あるいは購入しようとする際に、買い需要がなく売却不可能、あるいは売り供給がなく購入不可能等となるリスクのことをいいます。例えば、市況動向や有価証券等の流通量等の状況、あるいはファンドの解約金額の規模によっては、組入有価証券等を市場実勢より低い価格で売却しなければならないケースが考えられ、この場合にはファンドの基準価額の下落要因となります。

一般的に、新興国の債券は、高格付けの債券と比較して市場規模や証券取引量が小さく、投資環境によっては機動的な売買が行えないことがあります。

カウンターパーティー・リスク（取引相手先の決済不履行リスク）

証券取引、為替取引等の相対取引においては、取引相手先の決済不履行リスクが伴います。

ファミリーファンド方式による基準価額変動リスク

同じマザーファンドに投資する他のファンドの資金動向による影響を受け、ファンドの基準価額が変動することがあります。

ベンチマークについての留意点

「J.P. Morgan EMBI Global Diversified（円換算）」をベンチマークとしますが、ファンドがベンチマークを上回る投資成果をあげることを保証するものではありません。

運用指図の権限委託に係る留意点

委託会社は、運用指図の権限委託を受けた者が、法律に違反した場合、マザーファンドの信託約款に違反した場合、故意または重大な過失により信託財産に重大な損失を生ぜしめた場合等には、この委託を中止または委託の内容を変更することができます。また、運用指図の権限委託を受けた者は、この権限の受託を中止することができます。

なお、前記による中止の場合、委託会社は、新たに同等の能力を有すると認められる第三者に運用の指図に関する権限を委託すること、およびマザーファンドの名称を変更することができます。

その他の主な留意点

- a．受益者によるファンドの一部解約請求額が追加設定額を大きく上回った場合には、解約資金を手当てするために保有債券を大量に売却しなければならないことがあります。その結果、ファンドの基準価額が大きく変動することがあります。
- b．収益分配金に関する留意点
 - ・ 計算期末に、基準価額水準に応じて、別に定める分配方針により収益の分配を行います。委託会社の判断により、分配が行われないこともあります。
 - ・ 投資信託（ファンド）の収益分配金は、預貯金の利息とは異なり、投資信託の純資産から支払われますので収益分配金が支払われると、その金額相当分、基準価額は下がります。なお、収益分配金の有無や金額は確定したものではありません。
 - ・ 収益分配金は、計算期間中に発生した収益（経費控除後の配当等収益および評価益を含む売買益）を超えて支払われる場合があります。その場合、当期決算日の基準価額は前期決算日と比べて下落することになります。また、収益分配金の水準は、必ずしも計算期間におけるファンドの収益率を示すものではありません。

- ・ 受益者の個別元本によっては、収益分配金の一部ないしすべてが、実質的には元本の一部払戻しに相当する場合があります。ファンド購入後の運用状況により、収益分配金額より基準価額の値上がり小さかった場合も同様です。
- c. 受益権の総口数が当初設定に係る受益権総口数の10分の1または10億口を下ることとなった場合等には、信託期間中であっても償還されることがあります。
- d. 法令、税制および会計制度等は、今後変更される可能性があります。
- e. 信託財産の資金管理を円滑に行うため、原則として1日1件5億円を超える換金はいえないものとします。
なお、販売会社によってはスイッチングを取扱う場合があります。その場合の換金についても同様とします。
- f. 当ファンドのお取引に関しては、金融商品取引法第37条の6の規定(いわゆるクーリングオフ)の適用はありません。

(2) 投資リスクに対する管理体制

委託会社では、ファンドのコンセプトに沿ったリスクの範囲内で運用を行うとともに運用部から独立した管理担当部署によりリスク運営状況のモニタリング等のリスク管理を行っています。

また、定期的に関催されるリスク管理に関する会議体等において、それらの状況の報告を行うほか、必要に応じて改善策を審議しています。この内容は運用部門にフィードバックされ、必要に応じて是正を指示します。

具体的な、投資リスクに対するリスク管理体制は以下の通りです。

トレーディング担当部署

有価証券等の売買執行および発注に係る法令等の遵守および監視・牽制を行います。

コンプライアンス担当部署

法令上の禁止行為、約款の投資制限等のモニタリングを通じ、法令等遵守状況を把握・管理し、必要に応じて改善の指導を行います。

リスク管理担当部署

運用リスク全般の状況をモニタリング・管理するとともに、運用実績の分析および評価を行い、必要に応じて改善策等を提言します。また、事務・情報資産・その他のリスクの統括的管理を行っています。

内部監査担当部署

委託会社のすべての業務から独立した立場より、リスク管理体制の適切性および有効性について評価を行い、改善策の提案等を通して、リスク管理機能の維持・向上をはかります。

<流動性リスクに対する管理体制>

流動性リスクは、運用部門で市場の流動性の把握に努め、投資対象・売買数量等を適切に選択することによりコントロールしています。また、運用部門から独立したリスク管理担当部署においても流動性についての情報収集や分析・管理を行い、この結果はリスク管理に関する会議体等に報告されます。

* 組織変更等により、前記の名称および内容は変更となる場合があります。

〔再委託先の管理体制〕

リスク管理およびコンプライアンスの機能は、運用部門から独立したコンプライアンス、オペレーション・リスクおよびプロダクト管理部門等によって実施しております。同部門により、全てのファンドについて投資ガイドライン違反やリスク管理指標からの逸脱がないかどうかのチェックを行なっています。

また、このほかに、投資ガイドラインなどに関するチェックの機能としては、コンプライアンス

ス・スクリーニング・システムにより売買執行前および執行後のモニタリングを行いチェックします。

〔委託会社における再委託先に対する確認体制〕

委託会社と再委託先の間で、再委託先がファンド運用コンセプトを維持し、適切に投資リスク管理が図られるよう運用指図権限委託契約として委託内容を定めています。また、委託会社は再委託先に対し定期的に書面による調査等を実施し、投資リスクに対する管理体制の確認を行っています。

また、再委託先からの定期的なデ・タ還元を受け、ファンドのリスクの運営状況の確認を行っているほか、委託会社自身でもモニタリングし、投資リスクを管理しています。

■ 代表的な資産クラスとの騰落率の比較等

下記のグラフは、ファンドと代表的な資産クラスを定量的に比較できるように作成したものです。

● ファンドの年間騰落率および基準価額(分配金再投資)の推移

ファンドの年間騰落率は、2014年11月～2018年2月です。
基準価額(分配金再投資)は、2013年11月末～2018年2月末です。



● ファンドと他の代表的な資産クラスとの騰落率の比較

(2013年3月末～2018年2月末)
ファンドの年間騰落率は、2014年11月～2018年2月です。



(注)全ての資産クラスがファンドの投資対象とは限りません。

- 基準価額(分配金再投資)は分配金(税引前)を分配時に再投資したものと計算しており、実際の基準価額とは異なる場合があります。
- 年間騰落率は、各月末における直近1年間の騰落率をいいます。
- ファンドの年間騰落率は、税引前の分配金を再投資したものとみなして計算した年間騰落率が記載されており、実際の基準価額に基づいて計算した年間騰落率とは異なる場合があります。

上記は、過去の実績であり、将来の投資成果を保証するものではありません。

代表的な資産クラスの指数について

資産クラス	指数名	注記等
日本株	TOPIX(配当込み)	TOPIX(配当込み)とは、東京証券取引所第一部に上場する内国普通株式全銘柄を対象として算出した指数(TOPIX)に、現金配当による権利落ちの修正を加えた株価指数です。TOPIX(配当込み)に関する知的財産権その他一切の権利は東京証券取引所に帰属します。東京証券取引所は、TOPIX(配当込み)の算出もしくは公表の方法の変更、TOPIX(配当込み)の算出もしくは公表の停止またはTOPIX(配当込み)の商標の変更もしくは使用の停止を行う権利を有しています。
先進国株	MSCIコクサイ・インデックス(配当込み)	MSCIコクサイ・インデックス(配当込み)とは、MSCI Inc.が開発した株価指数で、日本を除く世界の先進国で構成されています。また、MSCIコクサイ・インデックスに対する著作権及びその他知的財産権はすべてMSCI Inc.に帰属します。
新興国株	MSCIエマージング・マーケット・インデックス(配当込み)	MSCIエマージング・マーケット・インデックス(配当込み)とは、MSCI Inc.が開発した株価指数で、世界の新興国で構成されています。また、MSCIエマージング・マーケット・インデックスに対する著作権及びその他知的財産権はすべてMSCI Inc.に帰属します。
日本国債	NOMURA-BPI(国債)	NOMURA-BPIとは、野村証券株式会社が発表しているわが国の代表的な債券パフォーマンスインデックスで、NOMURA-BPI(国債)はそのサブインデックスです。わが国の国債で構成されており、ポートフォリオの投資収益率・利回り・クーポン・デュレーション等の各指標が日々公表されます。NOMURA-BPI(国債)は野村証券株式会社の知的財産であり、運用成果等に関し、野村証券株式会社は一切関係ありません。
先進国債	FTSE世界国債インデックス(除く日本)	FTSE世界国債インデックス(除く日本)は、FTSE Fixed Income LLCにより運営され、日本を除く世界主要国の国債の総合収益率を各市場の時価総額で加重平均した債券インデックスです。FTSE Fixed Income LLCは、本ファンドのスポンサーではなく、本ファンドの推奨、販売あるいは販売促進を行っておりません。このインデックスのデータは、情報提供のみを目的としており、FTSE Fixed Income LLCは、当該データの正確性および完全性を保証せず、またデータの誤謬、脱漏または遅延につき何ら責任を負いません。このインデックスに対する著作権等の知的財産その他一切の権利はFTSE Fixed Income LLCに帰属します。
新興国債	JPモルガンGBI-EMグローバル・ダイバーシファイド	JPモルガンGBI-EMグローバル・ダイバーシファイドとは、J.P.モルガン・セキュリティーズ・エルエルシーが算出し公表している指数で、現地通貨建てのエマージング債市場の代表的なインデックスです。現地通貨建てのエマージング債のうち、投資規制の有無や、発行規模等を考慮して選ばれた銘柄により構成されています。当指数の著作権はJ.P.モルガン・セキュリティーズ・エルエルシーに帰属します。

(注)海外の指数は、為替ヘッジなしによる投資を想定して、円換算しています。

4 【手数料等及び税金】

(5) 【課税上の取扱い】

<訂正前>

課税上は、株式投資信託として取り扱われます。

個人の受益者に対する課税

受益者が支払いを受ける収益分配金のうち課税扱いとなる普通分配金ならびに解約時および償還時の譲渡益については、次の通り課税されます。

1. 収益分配金の課税

普通分配金が配当所得として課税されます。元本払戻金（特別分配金）は課税されません。

原則として、20.315%（所得税15%、復興特別所得税0.315%、地方税5%）の税率で源泉徴収（申告不要）されます。なお、確定申告を行い、総合課税（配当控除は適用されません。）・申告分離課税を選択することもできます。

2. 解約時および償還時の課税

解約価額および償還価額から取得費（申込手数料（税込）を含みます。）を控除した利益（譲渡益）が譲渡所得とみなされて課税されます。

20.315%（所得税15%、復興特別所得税0.315%、地方税5%）の税率による申告分離課税が適用されます。

特定口座（源泉徴収選択口座）を利用する場合、20.315%（所得税15%、復興特別所得税0.315%、地方税5%）の税率で源泉徴収され、原則として、申告は不要です。

解約時および償還時の損失（譲渡損）については、確定申告により収益分配金を含む上場株式等の配当所得（申告分離課税を選択した収益分配金・配当金に限ります。）との損益通算が可能となる仕組みがあります。

買取りの取扱いについては、販売会社にお問い合わせください。

公募株式投資信託は税法上、「NISA（少額投資非課税制度）およびジュニアNISA（未成年者少額投資非課税制度）」の適用対象です。NISAおよびジュニアNISAをご利用の場合、毎年、一定額の範囲で新たに購入した公募株式投資信託などから生じる配当所得および譲渡所得が一定期間非課税となります。他の口座で生じた配当所得・譲渡所得との損益通算はできません。販売会社で非課税口座を開設するなど、一定の条件に該当する方が対象となります。詳しくは、販売会社にお問い合わせください。

法人の受益者に対する課税

受益者が支払いを受ける収益分配金のうち課税扱いとなる普通分配金ならびに解約時および償還時の個別元本超過額については、配当所得として15.315%（所得税15%、復興特別所得税0.315%）の税率で源泉徴収されます。地方税の源泉徴収はありません。なお、益金不算入制度の適用はありません。

買取りの取扱いについては、販売会社にお問い合わせください。

個別元本について

受益者毎の信託時の受益権の価額等（申込手数料（税込）は含まれません。）が当該受益者の元本（個別元本）にあたります。

受益者が同一ファンドの受益権を複数回取得した場合、個別元本は、当該受益者が追加信託を行うつど当該受益者の受益権口数で加重平均することにより算出されます。ただし、同一ファンドを複数の販売会社で取得する場合や、同一販売会社であっても複数支店等で同一ファンドを取得する場合等は、個別元本の算出方法が異なる場合があります。

受益者が元本払戻金（特別分配金）を受け取った場合、収益分配金発生時にその個別元本から当該元本払戻金（特別分配金）を控除した額が、その後の当該受益者の個別元本となります。

収益分配金について

受益者が収益分配金を受け取る際、当該収益分配金落ち後の基準価額が当該受益者の個別元本と同額の場合または当該受益者の個別元本を上回っている場合には、当該収益分配金の全額が普通分配金となり、当該収益分配金落ち後の基準価額が当該受益者の個別元本を下回っている場合には、その下回る部分の額が元本払戻金（特別分配金）となり、当該収益分配金から当該元本払戻金（特別分配金）を控除した額が普通分配金となります。

なお、受益者が元本払戻金（特別分配金）を受け取った場合、収益分配金発生時にその個別元本から当該元本払戻金（特別分配金）を控除した額が、その後の当該受益者の個別元本となります。

上記は平成29年8月末現在のものですので、税法が改正された場合等には、上記の内容が変更

になることがあります。

課税上の取扱いの詳細については、税務専門家等にご確認されることをお勧めします。

<訂正後>

課税上は、株式投資信託として取り扱われます。

個人の受益者に対する課税

受益者が支払いを受ける収益分配金のうち課税扱いとなる普通分配金ならびに解約時および償還時の譲渡益については、次の通り課税されます。

1. 収益分配金の課税

普通分配金が配当所得として課税されます。元本払戻金（特別分配金）は課税されません。

原則として、20.315%（所得税15%、復興特別所得税0.315%、地方税5%）の税率で源泉徴収（申告不要）されます。なお、確定申告を行い、総合課税（配当控除は適用されません。）・申告分離課税を選択することもできます。

2. 解約時および償還時の課税

解約価額および償還価額から取得費（申込手数料（税込）を含みます。）を控除した利益（譲渡益）が譲渡所得とみなされて課税されます。

20.315%（所得税15%、復興特別所得税0.315%、地方税5%）の税率による申告分離課税が適用されます。

特定口座（源泉徴収選択口座）を利用する場合、20.315%（所得税15%、復興特別所得税0.315%、地方税5%）の税率で源泉徴収され、原則として、申告は不要です。

解約時および償還時の損失（譲渡損）については、確定申告により収益分配金を含む上場株式等の配当所得（申告分離課税を選択した収益分配金・配当金に限ります。）との損益通算が可能となる仕組みがあります。

買取りの取扱いについては、販売会社にお問い合わせください。

公募株式投資信託は税法上、「NISA（少額投資非課税制度）およびジュニアNISA（未成年者少額投資非課税制度）」の適用対象です。NISAおよびジュニアNISAをご利用の場合、毎年、一定額の範囲で新たに購入した公募株式投資信託などから生じる配当所得および譲渡所得が一定期間非課税となります。他の口座で生じた配当所得・譲渡所得との損益通算はできません。販売会社で非課税口座を開設するなど、一定の条件に該当する方が対象となります。詳しくは、販売会社にお問い合わせください。

法人の受益者に対する課税

受益者が支払いを受ける収益分配金のうち課税扱いとなる普通分配金ならびに解約時および償還時の個別元本超過額については、配当所得として15.315%（所得税15%、復興特別所得税0.315%）の税率で源泉徴収されます。地方税の源泉徴収はありません。なお、益金不算入制度の適用はありません。

買取りの取扱いについては、販売会社にお問い合わせください。

個別元本について

受益者毎の信託時の受益権の価額等（申込手数料（税込）は含まれません。）が当該受益者の元本（個別元本）にあたります。

受益者が同一ファンドの受益権を複数回取得した場合、個別元本は、当該受益者が追加信託を行うつど当該受益者の受益権口数で加重平均することにより算出されます。ただし、同一ファンドを複数の販売会社で取得する場合や、同一販売会社であっても複数支店等で同一ファンドを取得する場合等は、個別元本の算出方法が異なる場合があります。

受益者が元本払戻金（特別分配金）を受け取った場合、収益分配金発生時にその個別元本から当該元本払戻金（特別分配金）を控除した額が、その後の当該受益者の個別元本となります。

収益分配金について

受益者が収益分配金を受け取る際、当該収益分配金落ち後の基準価額が当該受益者の個別元本と同額の場合または当該受益者の個別元本を上回っている場合には、当該収益分配金の全額が普通分配金となり、当該収益分配金落ち後の基準価額が当該受益者の個別元本を下回っている場合には、その下回る部分の額が元本払戻金（特別分配金）となり、当該収益分配金から

当該元本払戻金（特別分配金）を控除した額が普通分配金となります。

なお、受益者が元本払戻金（特別分配金）を受け取った場合、収益分配金発生時にその個別元本から当該元本払戻金（特別分配金）を控除した額が、その後の当該受益者の個別元本となります。

上記は平成30年2月末現在のもので、税法が改正された場合等には、上記の内容が変更になることがあります。

課税上の取扱いの詳細については、税務専門家等にご確認されることをお勧めします。

5【運用状況】

【エマージング・ソブリン・オープン（資産成長型）】

（1）【投資状況】

平成30年 2月28日現在

（単位：円）

資産の種類	国/地域	時価合計	投資比率（%）
親投資信託受益証券	日本	782,283,974	99.35
コール・ローン、その他資産 （負債控除後）		5,132,298	0.65
純資産総額		787,416,272	100.00

（注）投資比率とは、ファンドの純資産総額に対する当該資産の時価の比率をいいます。

（2）【投資資産】

【投資有価証券の主要銘柄】

a 評価額上位30銘柄

平成30年 2月28日現在

国/地域	種類	銘柄名	数量	簿価 単価 (円)	簿価 金額 (円)	評価 単価 (円)	評価 金額 (円)	投資 比率 (%)
日本	親投資信託受益証券	エマージング・ソブリン・オープン マザーファンド	238,007,781	3.3474	796,726,540	3.2868	782,283,974	99.35

（注）投資比率は、ファンドの純資産総額に対する当該銘柄の評価金額の比率です。

b 全銘柄の種類/業種別投資比率

平成30年 2月28日現在

種類	投資比率（%）
親投資信託受益証券	99.35
合計	99.35

（注）投資比率は、ファンドの純資産総額に対する当該種類または業種の評価金額の比率です。

【投資不動産物件】

該当事項はありません。

【その他投資資産の主要なもの】

該当事項はありません。

(3) 【運用実績】

【純資産の推移】

下記計算期間末日および平成30年2月末日、同日前1年以内における各月末の純資産の推移は次の通りです。

(単位：円)

	純資産総額		基準価額 (1万口当たりの純資産価額)	
	(分配落)	(分配付)	(分配落)	(分配付)
第1計算期間末日 (平成26年 8月 5日)	298,832,362	298,832,362	11,108	11,108
第2計算期間末日 (平成27年 8月 5日)	620,655,845	620,655,845	13,484	13,484
第3計算期間末日 (平成28年 8月 5日)	568,867,861	568,867,861	12,129	12,129
第4計算期間末日 (平成29年 8月 7日)	746,705,311	746,705,311	14,081	14,081
平成29年 2月末日	641,818,106		13,718	
3月末日	651,086,892		13,780	
4月末日	660,451,431		13,835	
5月末日	683,180,011		13,943	
6月末日	712,219,369		14,059	
7月末日	736,247,051		13,970	
8月末日	766,561,637		14,182	
9月末日	802,751,666		14,489	
10月末日	822,296,861		14,614	
11月末日	812,348,696		14,477	
12月末日	819,169,380		14,674	
平成30年 1月末日	804,170,255		14,138	
2月末日	787,416,272		13,743	

【分配の推移】

	1万口当たりの分配金
第1計算期間	0円
第2計算期間	0円
第3計算期間	0円
第4計算期間	0円

【収益率の推移】

	収益率（％）
第1計算期間	11.08
第2計算期間	21.38
第3計算期間	10.04
第4計算期間	16.09
第5中間計算期間	0.17

（注）「収益率」とは、計算期間末の基準価額（分配付の額）から当該計算期間の直前の計算期間末の基準価額（分配落の額）を控除した額を当該基準価額（分配落の額）で除して得た数に100を乗じて得た数をいう。

（４）【設定及び解約の実績】

	設定口数	解約口数	発行済口数
第1計算期間	316,231,878	47,203,689	269,028,189
第2計算期間	461,706,136	270,428,173	460,306,152
第3計算期間	138,002,504	129,291,113	469,017,543
第4計算期間	200,746,705	139,469,502	530,294,746
第5中間計算期間	167,338,792	134,771,026	562,862,512

（参考）

エマージング・ソブリン・オープン マザーファンド

投資状況

平成30年 2月28日現在

（単位：円）

資産の種類	国／地域	時価合計	投資比率（％）
国債証券	ハンガリー	5,315,541,130	7.44
	クロアチア	3,930,319,153	5.50
	ドミニカ共和国	2,936,038,877	4.11
	トルコ	2,901,813,298	4.06
	スリランカ	2,712,969,183	3.80
	オマーン	2,708,481,352	3.79
	ロシア	2,112,216,526	2.95
	アゼルバイジャン	2,100,091,288	2.94
	アルゼンチン	2,011,413,824	2.81
	コートジボワール	1,932,718,562	2.70
	ウクライナ	1,687,538,860	2.36

エジプト	1,648,357,110	2.31	
ナイジェリア	1,645,497,283	2.30	
インドネシア	1,493,055,645	2.09	
アラブ首長国連邦	1,332,622,844	1.86	
エクアドル	1,234,290,087	1.73	
サウジアラビア	1,175,764,624	1.64	
ルーマニア	1,147,426,472	1.61	
南アフリカ	1,050,073,746	1.47	
ガーナ	960,573,601	1.34	
パラグアイ	912,060,103	1.28	
セネガル共和国	880,870,907	1.23	
ウルグアイ	851,234,269	1.19	
ブラジル	794,427,409	1.11	
ジャマイカ	759,684,758	1.06	
ザンビア	741,019,892	1.04	
カタール	734,819,770	1.03	
モンゴル国	575,279,520	0.80	
モロッコ	514,386,572	0.72	
コロンビア	508,337,897	0.71	
コスタリカ	502,401,334	0.70	
セルビア	494,912,260	0.69	
レバノン	444,443,245	0.62	
ブルガリア	418,557,132	0.59	
アルメニア共和国	393,572,680	0.55	
ケニア	382,411,698	0.53	
エルサルバドル	366,883,290	0.51	
リトアニア	353,083,829	0.49	
ヨルダン	285,424,249	0.40	
ホンジュラス	284,733,230	0.40	
ベネズエラ	280,879,920	0.39	
イスラエル	240,094,524	0.34	
アンゴラ共和国	226,759,061	0.32	
パキスタン	176,584,825	0.25	
ポーランド	162,117,705	0.23	
エチオピア連邦	134,382,795	0.19	
メキシコ	102,055,614	0.14	
タジキスタン	100,694,807	0.14	
クウェート	93,808,654	0.13	
ベラルーシ共和国	35,951,744	0.05	
小計	54,788,677,158	76.65	
特殊債券	チュニジア	726,196,668	1.02
	カザフスタン	443,367,761	0.62
	ケイマン諸島	235,939,133	0.33

	南アフリカ	231,815,925	0.32
	アイルランド	152,186,828	0.21
	小計	1,789,506,315	2.50
社債券	英ヴァージン諸島	1,919,115,751	2.68
	メキシコ	1,718,790,041	2.40
	モロッコ	1,321,256,688	1.85
	アゼルバイジャン	994,427,144	1.39
	カザフスタン	902,882,841	1.26
	ルクセンブルグ	682,834,369	0.96
	アラブ首長国連邦	474,545,274	0.66
	オランダ	437,586,435	0.61
	イスラエル	413,770,679	0.58
	ベネズエラ	406,758,629	0.57
	アルゼンチン	315,991,337	0.44
	コロンビア	291,885,345	0.41
	ブラジル	288,169,269	0.40
	チリ	269,421,276	0.38
	小計	10,437,435,078	14.60
コール・ローン、その他資産 （負債控除後）		4,466,729,794	6.25
純資産総額		71,482,348,345	100.00

（注）投資比率とは、ファンドの純資産総額に対する当該資産の時価の比率をいいます。

その他の資産の投資状況

平成30年 2月28日現在

（単位：円）

資産の種類	建別	国/地域	時価合計	投資比率（%）
債券先物取引	売建	ドイツ	2,519,462,745	3.52

（注）投資比率とは、ファンドの純資産総額に対する当該資産の時価の比率をいいます。

投資資産

投資有価証券の主要銘柄

a 評価額上位30銘柄

平成30年 2月28日現在

国/地域	種類	銘柄名	数量	簿価単価 (円)	簿価金額 (円)	評価単価 (円)	評価金額 (円)	利率 (%)	償還期限	投資比率 (%)
ハンガリー	国債証券	6.375 HUNGARY 210329	28,624,000	11,823.58	3,384,382,799	11,743.63	3,361,498,568	6.375000	2021/3/29	4.70
アゼルバイジャン	国債証券	4.75 AZERBAIJAN 240318	14,127,000	11,155.18	1,575,892,939	10,911.47	1,541,464,250	4.750000	2024/3/18	2.16

ハンガリー	国債証券	5.375 HUNGARY 230221	11,178,000	11,795.75	1,318,529,393	11,638.32	1,300,932,326	5.375000	2023/2/21	1.82
クロアチア	国債証券	6.375 CROATIA 210324	9,885,000	11,709.20	1,157,454,730	11,590.09	1,145,681,148	6.375000	2021/3/24	1.60
ドミニカ共和国	国債証券	6.6 DOMINICAN 240128	9,020,000	11,907.65	1,074,070,491	11,767.75	1,061,451,230	6.600000	2024/1/28	1.48
スリランカ	国債証券	6 SRI LANKA 190114	9,118,000	11,027.88	1,005,522,719	10,910.24	994,795,820	6.000000	2019/1/14	1.39
クロアチア	国債証券	6.625 CROATIA 200714	8,394,000	11,605.36	974,154,389	11,528.85	967,731,984	6.625000	2020/7/14	1.35
コートジボワール	国債証券	5.375 IVORY COAST 240723	8,905,000	10,889.46	969,706,894	10,641.14	947,593,523	5.375000	2024/7/23	1.33
スリランカ	国債証券	6.85 SRI LANKA 251103	8,214,000	11,803.08	969,505,602	11,276.45	926,248,347	6.850000	2025/11/3	1.30
トルコ	国債証券	7 TURKEY 200605	7,295,000	11,524.17	840,688,378	11,446.32	835,009,713	7.000000	2020/6/5	1.17
ルーマニア	国債証券	3.875 ROMANIA 351029	5,680,000	14,333.28	814,130,399	14,249.68	809,381,970	3.875000	2035/10/29	1.13
インドネシア	国債証券	7.75 INDONESIA 380117	5,549,000	15,078.07	836,682,463	14,578.99	808,988,667	7.750000	2038/1/17	1.13
アルゼンチン	国債証券	STEP ARGENTINA 381231	10,480,000	7,456.84	781,477,514	7,204.52	755,034,430	2.500000	2038/12/31	1.06
カタール	国債証券	2.375 QATAR 210602	7,065,000	10,432.17	737,033,274	10,400.84	734,819,770	2.375000	2021/6/2	1.03
英ヴァージン諸島	社債券	3.625 SINOPEC GRP 270412	6,950,000	10,527.11	731,634,362	10,466.20	727,401,048	3.625000	2027/4/12	1.02
ロシア	国債証券	5.25 RUSSIA 470623	6,400,000	11,302.57	723,364,575	11,200.83	716,853,658	5.250000	2047/6/23	1.00
アラブ首長国連邦	国債証券	2.5 ABU DHABI GOV 221011	6,830,000	10,424.63	712,002,858	10,362.42	707,753,902	2.500000	2022/10/11	0.99
サウジアラビア	国債証券	2.375 SAUDI INTER 211026	6,780,000	10,403.95	705,388,470	10,367.24	702,899,545	2.375000	2021/10/26	0.98
トルコ	国債証券	5.625 TURKEY 210330	6,265,000	11,248.88	704,742,737	11,190.57	701,089,450	5.625000	2021/3/30	0.98
オマーン	国債証券	5.375 OMAN GOV IN 270308	6,460,000	10,764.91	695,413,585	10,698.64	691,132,624	5.375000	2027/3/8	0.97
モロッコ	社債券	4.5 OFFICE CHE 251022	6,260,000	10,822.05	677,460,863	10,590.60	662,971,623	4.500000	2025/10/22	0.93
ドミニカ共和国	国債証券	5.875 DOMINICAN 240418	5,763,000	11,475.16	661,313,975	11,391.95	656,518,482	5.875000	2024/4/18	0.92
ウルグアイ	国債証券	5.1 URUGUAY 500618	5,849,237	11,461.74	670,424,775	11,177.21	653,781,912	5.100000	2050/6/18	0.91
ハンガリー	国債証券	5.75 HUNGARY 231122	5,480,000	12,107.14	663,471,742	11,918.07	653,110,236	5.750000	2023/11/22	0.91
ガーナ	国債証券	10.75 REP GHANA 301014	4,470,000	14,496.02	647,972,260	14,485.60	647,506,714	10.750000	2030/10/14	0.91
スリランカ	国債証券	6.2 SRI LANKA 270511	5,805,000	11,298.93	655,902,979	10,730.85	622,926,332	6.200000	2027/5/11	0.87
パラグアイ	国債証券	4.625 PARAGUAY 230125	5,550,000	11,193.32	621,229,399	11,046.22	613,065,521	4.625000	2023/1/25	0.86
ブラジル	国債証券	8.25 BRAZIL 340120	4,460,000	13,770.20	614,151,032	13,732.62	612,474,986	8.250000	2034/1/20	0.86
クロアチア	国債証券	6 CROATIA 240126	5,120,000	11,846.14	606,522,473	11,805.00	604,416,481	6.000000	2024/1/26	0.85
エクアドル	国債証券	9.65 ECUADOR 261213	4,910,000	12,280.44	602,969,788	11,931.49	585,836,220	9.650000	2026/12/13	0.82

（注）投資比率は、ファンドの純資産総額に対する当該銘柄の評価金額の比率です。

b 全銘柄の種類 / 業種別投資比率

平成30年 2月28日現在

種類	投資比率（％）
国債証券	76.65

特殊債券	2.50
社債券	14.60
合計	93.75

(注) 投資比率は、ファンドの純資産総額に対する当該種類または業種の評価金額の比率です。

投資不動産物件

該当事項はありません。

その他投資資産の主要なもの

平成30年 2月28日現在

資産の種類	地域	取引所名	資産の名称	建別	数量	通貨	簿価金額	簿価金額(円)	評価金額	評価金額(円)	投資比率(%)
債券先物取引	ドイツ	ユーレックス・ドイツ金融先物取引所	EU BOBL 1803	売建	34	ユーロ	4,431,220	581,730,561	4,451,280	584,364,038	0.82
	ドイツ	ユーレックス・ドイツ金融先物取引所	EURO-B 1803	売建	46	ユーロ	7,262,020	953,357,986	7,323,200	961,389,696	1.34
	ドイツ	ユーレックス・ドイツ金融先物取引所	EU BUXL 1803	売建	46	ユーロ	7,330,595.75	962,360,610	7,417,040	973,709,011	1.36

(注) 投資比率は、ファンドの純資産総額に対する当該投資資産の評価金額の比率です。

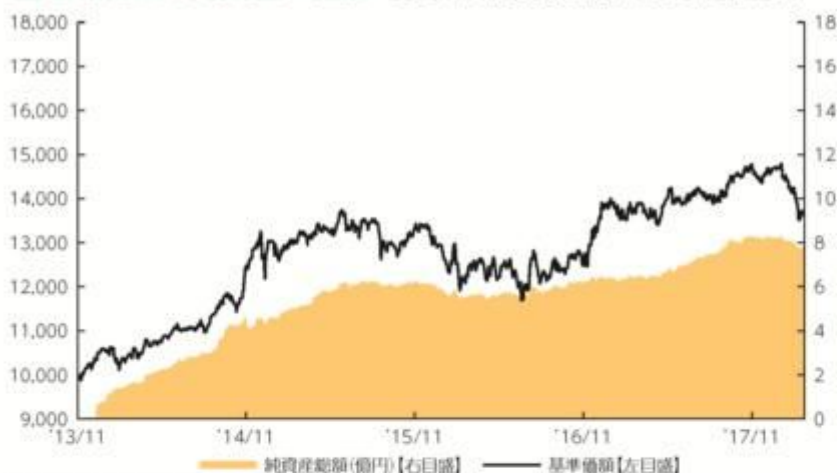
参考情報



運用実績

2018年2月28日現在

■ 基準価額・純資産の推移 2013年11月6日(設定日)～2018年2月28日



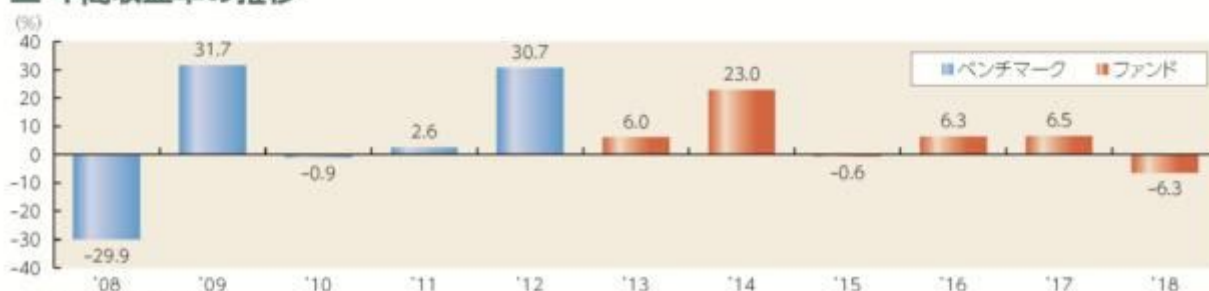
- 基準価額は10,000を起点として表示
- 基準価額は運用報酬(信託報酬)控除後です。

■ 主要な資産の状況

種別構成	比率	通貨別構成	比率	組入上位銘柄	種別	国・地域	比率
国債	76.1%	アメリカドル	98.6%	1 6.375 HUNGARY 210329	国債	ハンガリー	4.7%
特殊債	2.5%	円	1.0%	2 4.75 AZERBAIJAN 240318	国債	アゼルバイジャン	2.1%
社債	14.5%	ユーロ	0.4%	3 5.375 HUNGARY 230221	国債	ハンガリー	1.8%
				4 6.375 CROATIA 210324	国債	クロアチア	1.6%
				5 6.6 DOMINICAN 240128	国債	ドミニカ共和国	1.5%
				6 6 SRI LANKA 190114	国債	スリランカ	1.4%
				7 6.625 CROATIA 200714	国債	クロアチア	1.3%
コールローン他 (負債控除後)	6.9%			8 5.375 IVORY COAST 240723	国債	コートジボワール	1.3%
合計	100.0%	合計	100.0%	9 6.85 SRI LANKA 251103	国債	スリランカ	1.3%
				10 7 TURKEY 200605	国債	トルコ	1.2%
その他資産の状況		比率					
債券先物取引(売建)		-3.5%					

- 各比率はファンドの純資産総額に対する投資比率(小数点第二位四捨五入)
- コールローン他には未収・未払項目が含まれるため、マイナスとなる場合があります。
- 社債には政府の出資比率が50%を超えている企業の発行する債券が含まれています。
- 「国・地域」は、原則として、リスク所在国を記載しています。

■ 年間収益率の推移



- 収益率は基準価額で計算
- 2013年は設定日から年末までの、2018年は年初から2月28日までの収益率を表示
- 2012年以前はベンチマークの年間収益率を表示

上記は、過去の実績であり、将来の投資成果を保証するものではありません。
ベンチマークはあくまで参考情報であり、ファンドの運用実績ではありません。
運用状況等は、委託会社のホームページ等で開示している場合があります。

第2【管理及び運営】

1【申込（販売）手続等】

<訂正前>

申込みの受付

原則として、いつでも申込みができます。

ただし、以下の日は申込みができません。

ニューヨーク証券取引所の休業日

ニューヨークの銀行の休業日

ロンドンの銀行の休業日

取得申込者の受益権は、振替機関等の振替口座簿に記載または記録されます。

申込単位

販売会社が定める単位

申込価額

取得申込受付日の翌営業日の基準価額

申込価額の算出頻度

原則として、委託会社の営業日に計算されます。

申込単位・申込価額の照会方法

申込単位および申込価額は、販売会社にてご確認いただけます。

また、下記においてもご照会いただけます。

三菱UFJ国際投信株式会社

お客様専用フリーダイヤル 0120-151034

（受付時間：営業日の9:00～17:00）

なお、申込価額は委託会社のホームページでもご覧いただけます。

ホームページアドレス <http://www.am.mufg.jp/>

申込手数料

申込価額（発行価格）×3.24%（税抜 3.00%）を上限として販売会社が定める手数料率

申込みには分配金受取コース（一般コース）と分配金再投資コース（自動けいぞく投資コース）があり、分配金再投資コース（自動けいぞく投資コース）の場合、再投資される収益分配金については、申込手数料はかかりません。

申込方法

取得申込者は、販売会社に取引口座を開設のうえ、申込みを行うものとします。

取得申込者は、申込金額および申込手数料（税込）を販売会社が定める日までに支払うものとします。

なお、申込みには分配金受取コース（一般コース）と分配金再投資コース（自動けいぞく投資コース）があります。申込みコースの取扱いは販売会社により異なる場合があります。

申込受付時間

取得の申込みは、申込期間において、原則として販売会社の営業日の午後3時までに、販売会社所定の方法で行われます。取得申込みが行われ、かつ当該取得申込みに係る販売会社所定の事務手続きが完了したものを当日の受付分とします。当該時刻を過ぎての申込みに関しては販売会社

にご確認ください。

取得申込みの受付の中止および取消し

金融商品取引所等における取引の停止、外国為替取引の停止、その他やむを得ない事情があるときは、取得申込みの受付を中止することおよびすでに受付けた取得申込みの受付を取消すことがあります。

その他

販売会社によっては、「エマージング・ソブリン・オープン（毎月決算型）」、「エマージング・ソブリン・オープン（1年決算型）」、「エマージング・ソブリン・オープン（毎月決算型）為替ヘッジあり」または「エマージング・ソブリン・オープン（資産成長型）為替ヘッジあり」からの乗換え（以下「スイッチング」といいます。）による取得申込みを取扱う場合があります。その場合の申込手数料は販売会社が定めるものとします。ただし、スイッチングにより解約をするファンドは、信託財産留保額が差引かれ、解約金の利益に対して税金がかかります。

申込（販売）手続等の詳細に関しては販売会社にご確認ください。

<訂正後>

申込みの受付

原則として、いつでも申込みができます。

ただし、以下の日は申込みができません。

ニューヨーク証券取引所の休業日

ニューヨークの銀行の休業日

ロンドンの銀行の休業日

取得申込者の受益権は、振替機関等の振替口座簿に記載または記録されます。

申込単位

販売会社が定める単位

申込価額

取得申込受付日の翌営業日の基準価額

申込価額の算出頻度

原則として、委託会社の営業日に計算されます。

申込単位・申込価額の照会方法

申込単位および申込価額は、販売会社にてご確認ください。

また、下記においてもご照会いただけます。

三菱UFJ国際投信株式会社

お客様専用フリーダイヤル 0120-151034

（受付時間：営業日の9:00～17:00）

なお、申込価額は委託会社のホームページでもご覧いただけます。

ホームページアドレス <https://www.am.mufg.jp/>

申込手数料

申込価額（発行価格）×3.24%（税抜3.00%）を上限として販売会社が定める手数料率

申込みには分配金受取コース（一般コース）と分配金再投資コース（自動けいぞく投資コース）

があり、分配金再投資コース(自動けいぞく投資コース)の場合、再投資される収益分配金については、申込手数料はかかりません。

申込方法

取得申込者は、販売会社取引口座を開設のうえ、申込みを行うものとします。

取得申込者は、申込金額および申込手数料(税込)を販売会社が定める日までに支払うものとします。

なお、申込みには分配金受取コース(一般コース)と分配金再投資コース(自動けいぞく投資コース)があります。申込みコースの取扱いは販売会社により異なる場合があります。

申込受付時間

取得の申込みは、申込期間において、原則として販売会社の営業日の午後3時までに、販売会社所定の方法で行われます。取得申込みが行われ、かつ当該取得申込みに係る販売会社所定の事務手続きが完了したものを当日の受付分とします。当該時刻を過ぎての申込みに関しては販売会社にご確認ください。

取得申込みの受付の中止および取消し

金融商品取引所等における取引の停止、外国為替取引の停止、その他やむを得ない事情があるときは、取得申込みの受付を中止することおよびすでに受付けた取得申込みの受付を取消すことがあります。

その他

販売会社によっては、「エマージング・ソブリン・オープン(毎月決算型)」、「エマージング・ソブリン・オープン(1年決算型)」、「エマージング・ソブリン・オープン(毎月決算型)為替ヘッジあり」または「エマージング・ソブリン・オープン(資産成長型)為替ヘッジあり」からの乗換え(以下「スイッチング」といいます。)による取得申込みを取扱う場合があります。その場合の申込手数料は販売会社が定めるものとします。ただし、スイッチングにより解約をするファンドは、信託財産留保額が差引かれ、解約金の利益に対して税金がかかります。

申込(販売)手続等の詳細に関しては販売会社にご確認ください。

2【換金(解約)手続等】

<訂正前>

解約の受付

原則として、いつでも解約の請求ができます。

ただし、以下の日は解約の請求ができません。

ニューヨーク証券取引所の休業日

ニューヨークの銀行の休業日

ロンドンの銀行の休業日

受益者の解約請求に係る受益権の口数の減少は、振替機関等の振替口座簿に記載または記録されます。

解約単位

販売会社が定める単位

解約価額

解約請求受付日の翌営業日の基準価額から信託財産留保額を差引いた価額

信託財産留保額

解約請求受付日の翌営業日の基準価額に0.5%をかけた額

解約価額の算出頻度

原則として、委託会社の営業日に計算されます。

解約価額の照会方法

解約価額は、販売会社にてご確認いただけます。

なお、下記においてもご照会いただけます。

三菱UFJ国際投信株式会社

お客様専用フリーダイヤル 0120-151034

（受付時間：営業日の9:00～17:00）

ホームページアドレス <http://www.am.mufg.jp/>

支払開始日

解約代金は、原則として解約請求受付日から起算して6営業日目から販売会社において支払います。

解約請求受付時間

解約の請求は、原則として販売会社の営業日の午後3時まで、販売会社所定の方法で行われます。解約請求が行われ、かつ当該換金請求に係る販売会社所定の事務手続きが完了したものを当日の受付分とします。当該時刻を過ぎての請求に関しては販売会社にご確認ください。

解約請求受付の中止および取消し

金融商品取引所等における取引の停止、外国為替取引の停止、その他やむを得ない事情があるときは、解約請求の受付を中止することおよびすでに受付けた解約請求を取消することがあります。その場合には、受益者は、当該受付中止以前に行った当日の解約請求を撤回できます。ただし、受益者がその解約請求を撤回しない場合には、当該受付中止を解除した後の最初の基準価額の計算日に解約請求を受付けたものとします。

ファンドの資金管理を円滑に行うため、原則として1日1件5億円を超える解約は行えないものとします。また、市況動向等により、これ以外にも大口の解約請求に制限を設ける場合があります。

その他

販売会社によっては、スイッチングによる解約を取扱う場合があります。その場合の換金についても同様とします。くわしくは、販売会社にご確認ください。

換金（解約）手続等の詳細に関しては販売会社にご確認ください。

<訂正後>

解約の受付

原則として、いつでも解約の請求ができます。

ただし、以下の日は解約の請求ができません。

ニューヨーク証券取引所の休業日

ニューヨークの銀行の休業日

ロンドンの銀行の休業日

受益者の解約請求に係る受益権の口数の減少は、振替機関等の振替口座簿に記載または記録されます。

解約単位

販売会社が定める単位

解約価額

解約請求受付日の翌営業日の基準価額から信託財産留保額を差引いた価額

信託財産留保額

解約請求受付日の翌営業日の基準価額に0.5%をかけた額

解約価額の算出頻度

原則として、委託会社の営業日に計算されます。

解約価額の照会方法

解約価額は、販売会社にてご確認いただけます。

なお、下記においてもご照会いただけます。

三菱UFJ国際投信株式会社

お客様専用フリーダイヤル 0120-151034

（受付時間：営業日の9:00～17:00）

ホームページアドレス <https://www.am.mufg.jp/>

支払開始日

解約代金は、原則として解約請求受付日から起算して6営業日目から販売会社において支払います。

解約請求受付時間

解約の請求は、原則として販売会社の営業日の午後3時までに、販売会社所定の方法で行われます。解約請求が行われ、かつ当該換金請求に係る販売会社所定の事務手続きが完了したものを当日の受付分とします。当該時刻を過ぎての請求に関しては販売会社にご確認ください。

解約請求受付の中止および取消し

金融商品取引所等における取引の停止、外国為替取引の停止、その他やむを得ない事情があるときは、解約請求の受付を中止することおよびすでに受付けた解約請求を取消することがあります。その場合には、受益者は、当該受付中止以前に行った当日の解約請求を撤回できます。ただし、受益者がその解約請求を撤回しない場合には、当該受付中止を解除した後の最初の基準価額の計算日に解約請求を受付けたものとします。

ファンドの資金管理を円滑に行うため、原則として1日1件5億円を超える解約は行えないものとします。また、市況動向等により、これ以外にも大口の解約請求に制限を設ける場合があります。

その他

販売会社によっては、スイッチングによる解約を取扱う場合があります。その場合の換金についても同様とします。くわしくは、販売会社にご確認ください。

換金（解約）手続等の詳細に関しては販売会社にご確認ください。

3【資産管理等の概要】

(1)【資産の評価】

<訂正前>

基準価額の算出方法

基準価額 = 信託財産の純資産総額 ÷ 受益権総口数

なお、便宜上1万口あたりに換算した価額で表示することがあります。

「信託財産の純資産総額」とは、信託財産に属する資産（受入担保金代用有価証券および借入有価証券を除きます。）を法令および一般社団法人投資信託協会規則にしたがって時価または一部償却原価法により評価して得た信託財産の資産総額から負債総額を控除した金額をいいます。

（資産の評価方法）

・株式 / 上場投資信託証券 / 不動産投資信託証券

原則として、金融商品取引所における計算日の最終相場（外国で取引されているものについては、原則として、金融商品取引所における計算時に知りうる直近の日の最終相場）で評価します。

・転換社債 / 転換社債型新株予約権付社債

原則として、金融商品取引所における計算日の最終相場、計算日に入手した日本証券業協会発表の売買参考統計値（平均値）、金融商品取引業者・銀行等の提示する価額または価格情報会社の提供する価額のいずれかの価額（外国で取引されているものについては、原則として、計算日に入手した日本証券業協会発表の売買参考統計値（平均値）、金融商品取引業者・銀行等の提示する価額または価格情報会社の提供する価額のいずれかの価額）で評価します。

・公社債等

原則として、計算日に入手した日本証券業協会発表の売買参考統計値（平均値）、金融商品取引業者・銀行等の提示する価額（売気配相場を除く。）または価格情報会社の提供する価額のいずれかの価額で評価します。

残存期間1年以内の公社債等については、一部償却原価法による評価を適用することができます。

・マザーファンド

計算日における基準価額で評価します。

・投資信託証券（上場投資信託証券 / 不動産投資信託証券を除く。）

原則として、計算日に知りうる直近の日の基準価額で評価します。

・外貨建資産

原則として、わが国における計算日の対顧客電信売買相場の仲値により円換算します。

・外国為替予約取引

原則として、わが国における計算日の対顧客先物売買相場の仲値により評価します。

・市場デリバティブ取引

原則として、金融商品取引所が発表する計算日の清算値段等で評価します。

基準価額の算出頻度

原則として、委託会社の営業日に計算されます。

基準価額の照会方法

基準価額は、販売会社にてご確認いただけます。

なお、下記においてもご照会いただけます。

三菱UFJ国際投信株式会社

お客様専用フリーダイヤル 0120-151034

（受付時間：営業日の9:00～17:00）

ホームページアドレス <http://www.am.mufg.jp/>

<訂正後>

基準価額の算出方法

基準価額 = 信託財産の純資産総額 ÷ 受益権総口数

なお、便宜上1万口あたりに換算した価額で表示することがあります。

「信託財産の純資産総額」とは、信託財産に属する資産（受入担保金代用有価証券および借入有価証券を除きます。）を法令および一般社団法人投資信託協会規則にしたがって時価または一部償却原価法により評価して得た信託財産の資産総額から負債総額を控除した金額をいいます。

（資産の評価方法）

・株式 / 上場投資信託証券 / 不動産投資信託証券

原則として、金融商品取引所における計算日の最終相場（外国で取引されているものについては、原則として、金融商品取引所における計算時に知りうる直近の日の最終相場）で評価します。

・転換社債 / 転換社債型新株予約権付社債

原則として、金融商品取引所における計算日の最終相場、計算日に入手した日本証券業協会発表の売買参考統計値（平均値）、金融商品取引業者・銀行等の提示する価額または価格情報会社の提供する価額のいずれかの価額（外国で取引されているものについては、原則として、計算日に入手した日本証券業協会発表の売買参考統計値（平均値）、金融商品取引業者・銀行等の提示する価額または価格情報会社の提供する価額のいずれかの価額）で評価します。

・公社債等

原則として、計算日に入手した日本証券業協会発表の売買参考統計値（平均値）、金融商品取引業者・銀行等の提示する価額（売気配相場を除く。）または価格情報会社の提供する価額のいずれかの価額で評価します。

残存期間1年以内の公社債等については、一部償却原価法による評価を適用することができます。

・マザーファンド

計算日における基準価額で評価します。

・投資信託証券（上場投資信託証券 / 不動産投資信託証券を除く。）

原則として、計算日に知りうる直近の日の基準価額で評価します。

・外貨建資産

原則として、わが国における計算日の対顧客電信売買相場の仲値により円換算します。

・外国為替予約取引

原則として、わが国における計算日の対顧客先物売買相場の仲値により評価します。

・市場デリバティブ取引

原則として、金融商品取引所が発表する計算日の清算値段等で評価します。

基準価額の算出頻度

原則として、委託会社の営業日に計算されます。

基準価額の照会方法

基準価額は、販売会社にてご確認いただけます。

なお、下記においてもご照会いただけます。

三菱UFJ国際投信株式会社

お客様専用フリーダイヤル 0120-151034

（受付時間：営業日の9:00～17:00）

ホームページアドレス <https://www.am.mufg.jp/>

（５）【その他】

<訂正前>

ファンドの償還条件等

委託会社は、以下の場合には、法令および信託約款に定める手続きにしたがい、受託会社と合意のうえ、ファンドを償還させることができます。（任意償還）

- ・受益権の総口数が当初設定に係る受益権総口数の10分の1または10億口を下ることとなった場合
- ・信託期間中において、ファンドを償還させることが受益者のため有利であると認めるとき、またはやむを得ない事情が発生したとき

このほか、監督官庁よりファンドの償還の命令を受けたとき、委託会社の登録取消・解散・業務廃止のときは、原則として、ファンドを償還させます。

委託会社は、ファンドを償還しようとするときは、あらかじめその旨を監督官庁に届け出ます。

信託約款の変更等

委託会社は、受益者の利益のため必要と認めるとき、またはやむを得ない事情が発生したときは、法令および信託約款に定める手続きにしたがい、受託会社と合意のうえ、信託約款を変更することまたは受託会社を同一とする他ファンドとの併合を行うことができます。委託会社は、変更または併合しようとするときは、あらかじめその旨およびその内容を監督官庁に届け出ます。

委託会社は、監督官庁の命令に基づいて信託約款を変更しようとするときは、上記の手続きにしたがいます。

ファンドの償還等に関する開示方法

委託会社は、ファンドの任意償還（信託契約に係るすべての受益者が書面または電磁的記録により同意の意思表示をしたとき、また、信託財産の状態に照らし、真にやむを得ない事情が生じている場合であって、書面決議の手続を行うことが困難な場合を除きます。）、信託約款の変更または併合（変更にあつては、その変更の内容が重大なものに該当する場合に限り、併合にあつては、その併合が受益者の利益に及ぼす影響が軽微なものに該当する場合を除きます。以下、「重大な約款変更等」といいます。）をしようとする場合には、書面による決議（「書面決議」といいます。）を行います。この場合において、あらかじめ、書面決議の日ならびに任意償還等の内容およびその理由などの事項を定め、当該決議の日の2週間

前までに、受益者に対し書面をもって書面決議の通知を發します。受益者は受益権の口数に応じて、議決権を有し、これを行使することができます。なお、受益者が議決権を行使しないときは書面決議について賛成するものとみなします。書面決議は、議決権を行使することができる受益者の議決権の3分の2以上をもって行います。書面決議の効力は、ファンドのすべての受益者に対してその効力を生じます。

併合に係るいずれかのファンドにおいて、書面決議が否決された場合、併合を行うことはできません。

反対受益者の受益権買取請求の不適用

ファンドは、受益者が自己に帰属する受益権につき、一部解約の実行の請求を行ったときは、委託会社が信託契約の一部の解約をすることにより当該請求に応じ、当該受益権の公正な価格が当該受益者に一部解約金として支払われることとなる委託者指図型投資信託に該当するため、信託契約の解約または重大な約款の変更等を行う場合において、投資信託及び投資法人に関する法律に定める反対受益者の受益権買取請求の規定の適用を受けません。

関係法人との契約の更改

委託会社と販売会社との間で締結された「投資信託受益権の取扱いに関する契約」の契約期間は、契約締結日から1年とします。ただし双方から契約満了日の3ヵ月前までに別段の意思表示のないときは、さらに1年間延長するものとし、その後も同様とします。

委託会社と再委託先との間で締結された契約の有効期間は、1年間とします。ただし、相手方に対し90日以上前の事前の書面による意思表示の通知がないときは、1年毎に自動延長するものとします。

運用報告書

委託会社は、毎計算期間の末日および償還時に、交付運用報告書を作成し、原則として受益者に交付します。なお、信託約款の内容に委託会社が重要と判断した変更、ファンドの任意償還等があった場合は、その内容を交付運用報告書に記載します。

委託会社の事業の譲渡および承継に伴う取扱い

委託会社は、事業の全部または一部を譲渡することがあり、これに伴い、この信託契約に関する事業を譲渡することがあります。また、委託会社は、分割により事業の全部または一部を承継させることがあり、これに伴い、この信託契約に関する事業を承継させることがあります。

受託会社の辞任および解任に伴う取扱い

受託会社は、委託会社の承諾を受けてその任務を辞任することができます。受託会社はその任務に違反して信託財産に著しい損害を与えたことその他重要な事由があるときは、委託会社または受益者は、裁判所に受託会社の解任を申立てることができます。受託会社が辞任した場合、または裁判所が受託会社を解任した場合、委託会社は、信託約款の規定にしたがい、新受託会社を選任します。なお、受益者は、上記によって行う場合を除き、受託会社を解任することはできないものとします。委託会社が新受託会社を選任できないときは、委託会社はファンドを償還させます。

信託事務の再信託

受託会社は、ファンドに係る信託事務の処理の一部について再信託受託会社と再信託契約を締結し、これを委託することがあります。その場合には、再信託に係る契約書類に基づいて所定の事務を行います。

公告

委託会社が受益者に対してする公告は、電子公告の方法により行い、次のアドレスに掲載します。

<http://www.am.mufg.jp/>

なお、電子公告による公告をすることができない事故その他やむを得ない事由が生じた場合の公告は、日本経済新聞に掲載します。

<訂正後>

ファンドの償還条件等

委託会社は、以下の場合には、法令および信託約款に定める手続きにしたがい、受託会社と合意のうえ、ファンドを償還させることができます。（任意償還）

- ・受益権の総口数が当初設定に係る受益権総口数の10分の1または10億口を下ることとなった場合
- ・信託期間中において、ファンドを償還させることが受益者のため有利であると認めるとき、またはやむを得ない事情が発生したとき

このほか、監督官庁よりファンドの償還の命令を受けたとき、委託会社の登録取消・解散・業務廃止のときは、原則として、ファンドを償還させます。

委託会社は、ファンドを償還しようとするときは、あらかじめその旨を監督官庁に届け出ます。

信託約款の変更等

委託会社は、受益者の利益のため必要と認めるとき、またはやむを得ない事情が発生したときは、法令および信託約款に定める手続きにしたがい、受託会社と合意のうえ、信託約款を変更することまたは受託会社を同一とする他ファンドとの併合を行うことができます。委託会社は、変更または併合しようとするときは、あらかじめその旨およびその内容を監督官庁に届け出ます。

委託会社は、監督官庁の命令に基づいて信託約款を変更しようとするときは、上記の手続きにしたがいます。

ファンドの償還等に関する開示方法

委託会社は、ファンドの任意償還（信託契約に係るすべての受益者が書面または電磁的記録により同意の意思表示をしたとき、また、信託財産の状態に照らし、真にやむを得ない事情が生じている場合であって、書面決議の手続を行うことが困難な場合を除きます。）、信託約款の変更または併合（変更にあつては、その変更の内容が重大なものに該当する場合に限り、併合にあつては、その併合が受益者の利益に及ぼす影響が軽微なものに該当する場合を除きます。以下、「重大な約款変更等」といいます。）をしようとする場合には、書面による決議（「書面決議」といいます。）を行います。この場合において、あらかじめ、書面決議の日ならびに任意償還等の内容およびその理由などの事項を定め、当該決議の日の2週間前までに、受益者に対し書面をもって書面決議の通知を発送します。受益者は受益権の口数に応じて、議決権を有し、これを行使することができます。なお、受益者が議決権を行使しないときは書面決議について賛成するものとみなします。書面決議は、議決権を行使することができる受益者の議決権の3分の2以上をもって行います。書面決議の効力は、ファンドのすべての受益者に対してその効力を生じます。

併合に係るいずれかのファンドにおいて、書面決議が否決された場合、併合を行うことはできません。

反対受益者の受益権買取請求の不適用

ファンドは、受益者が自己に帰属する受益権につき、一部解約の実行の請求を行ったときは、委託会社が信託契約の一部の解約をすることにより当該請求に応じ、当該受益権の公正な価格が当該受益者に一部解約金として支払われることとなる委託者指図型投資信託に該当するため、信託契約の解約または重大な約款の変更等を行う場合において、投資信託及び投資法人に関する法律に定める反対受益者の受益権買取請求の規定の適用を受けません。

関係法人との契約の更改

委託会社と販売会社との間で締結された「投資信託受益権の取扱に関する契約」の契約期間は、契約締結日から1年とします。ただし双方から契約満了日の3ヵ月前までに別段の意思表示のないときは、さらに1年間延長するものとし、その後も同様とします。

委託会社と再委託先との間で締結された契約の有効期間は、1年間とします。ただし、相手方に対し90日以上前の事前の書面による意思表示の通知がないときは、1年毎に自動延長するものとします。

運用報告書

委託会社は、毎計算期間の末日および償還時に、交付運用報告書を作成し、原則として受益者に交付します。なお、信託約款の内容に委託会社が重要と判断した変更、ファンドの任意償還等があった場合は、その内容を交付運用報告書に記載します。

委託会社の事業の譲渡および承継に伴う取扱い

委託会社は、事業の全部または一部を譲渡することがあり、これに伴い、この信託契約に関する事業を譲渡することがあります。また、委託会社は、分割により事業の全部または一部を承継させることがあり、これに伴い、この信託契約に関する事業を承継させることがあります。

受託会社の辞任および解任に伴う取扱い

受託会社は、委託会社の承諾を受けてその任務を辞任することができます。受託会社はその任務に違反して信託財産に著しい損害を与えたことその他重要な事由があるときは、委託会社または受益者は、裁判所に受託会社の解任を申立てることができます。受託会社が辞任した場合、または裁判所が受託会社を解任した場合、委託会社は、信託約款の規定にしたがい、新受託会社を選任します。なお、受益者は、上記によって行う場合を除き、受託会社を解任することはできないものとします。委託会社が新受託会社を選任できないときは、委託会社はファンドを償還させます。

信託事務の再信託

受託会社は、ファンドに係る信託事務の処理の一部について再信託受託会社と再信託契約を締結し、これを委託することがあります。その場合には、再信託に係る契約書類に基づいて所定の事務を行います。

公告

委託会社が受益者に対してする公告は、電子公告の方法により行い、次のアドレスに掲載します。

<https://www.am.mufg.jp/>

なお、電子公告による公告をすることができない事故その他やむを得ない事由が生じた場合の公告は、日本経済新聞に掲載します。

第3【ファンドの経理状況】

1 当ファンドの中間財務諸表は、「中間財務諸表等の用語、様式及び作成方法に関する規則」（昭和52年大蔵省令第38号）ならびに同規則第38条の3および第57条の2の規定により、「投資信託財産の計算に関する規則」（平成12年総理府令第133号）に基づいて作成しております。

なお、中間財務諸表に記載している金額は、円単位で表示しております。

2 当ファンドは、金融商品取引法第193条の2第1項の規定に基づき、当中間計算期間（平成29年8月8日から平成30年2月7日まで）の中間財務諸表について、PwCあらた有限責任監査法人により中間監査を受けております。

【中間財務諸表】

【エマージング・ソブリン・オープン（資産成長型）】

(1)【中間貸借対照表】

	(単位：円)	
	第4期 [平成29年8月7日現在]	第5期中間計算期間末 [平成30年2月7日現在]
資産の部		
流動資産		
コール・ローン	9,468,083	11,467,661
親投資信託受益証券	743,095,961	789,839,941
流動資産合計	752,564,044	801,307,602
資産合計	752,564,044	801,307,602
負債の部		
流動負債		
未払解約金	104,283	537,505
未払受託者報酬	255,920	305,916
未払委託者報酬	5,483,950	6,555,437
未払利息	17	16
その他未払費用	14,563	17,423
流動負債合計	5,858,733	7,416,297
負債合計	5,858,733	7,416,297
純資産の部		
元本等		
元本	530,294,746	562,862,512
剰余金		
中間剰余金又は中間欠損金()	216,410,565	231,028,793
(分配準備積立金)	83,426,972	66,160,024
元本等合計	746,705,311	793,891,305
純資産合計	746,705,311	793,891,305
負債純資産合計	752,564,044	801,307,602

(2)【中間損益及び剰余金計算書】

	(単位：円)	
	第4期中間計算期間 自平成28年8月6日 至平成29年2月5日	第5期中間計算期間 自平成29年8月8日 至平成30年2月7日
営業収益		
受取利息	60	42
有価証券売買等損益	74,859,405	6,838,191

	第4期中間計算期間 自 平成28年 8月 6日 至 平成29年 2月 5日	第5期中間計算期間 自 平成29年 8月 8日 至 平成30年 2月 7日
営業収益合計	74,859,465	6,838,233
営業費用		
支払利息	1,568	3,108
受託者報酬	234,540	305,916
委託者報酬	5,025,776	6,555,437
その他費用	13,339	17,423
営業費用合計	5,275,223	6,881,884
営業利益又は営業損失（ ）	69,584,242	43,651
経常利益又は経常損失（ ）	69,584,242	43,651
中間純利益又は中間純損失（ ）	69,584,242	43,651
一部解約に伴う中間純利益金額の分配額又は一部解約に伴う中間純損失金額の分配額（ ）	9,727,672	4,417,182
期首剰余金又は期首欠損金（ ）	99,850,318	216,410,565
剰余金増加額又は欠損金減少額	25,804,528	74,043,965
中間追加信託に伴う剰余金増加額又は欠損金減少額	25,804,528	74,043,965
剰余金減少額又は欠損金増加額	18,076,276	54,964,904
中間一部解約に伴う剰余金減少額又は欠損金増加額	18,076,276	54,964,904
分配金	-	-
中間剰余金又は中間欠損金（ ）	167,435,140	231,028,793

(3) 【中間注記表】

(重要な会計方針に係る事項に関する注記)

1. 有価証券の評価基準及び評価方法	親投資信託受益証券は時価で評価しております。時価評価にあたっては、基準価額で評価しております。
2. その他財務諸表作成のための基本となる重要な事項	ファンドの計算期間 当ファンドは、原則として毎年8月5日を計算期間の末日としておりますが、前計算期間においては当該日が休業日のため、当中間計算期間は平成29年 8月 8日から平成30年 2月 7日までとなっております。

(中間貸借対照表に関する注記)

	第4期 [平成29年 8月 7日現在]	第5期中間計算期間末 [平成30年 2月 7日現在]
1. 期首元本額	469,017,543円	530,294,746円
期中追加設定元本額	200,746,705円	167,338,792円
期中一部解約元本額	139,469,502円	134,771,026円
2. 受益権の総数	530,294,746口	562,862,512口

(中間損益及び剰余金計算書に関する注記)

第4期中間計算期間 自 平成28年 8月 6日 至 平成29年 2月 5日	第5期中間計算期間 自 平成29年 8月 8日 至 平成30年 2月 7日
---	---

<p>1.運用に係る権限を委託するための費用</p> <p>信託財産の運用の指図に係る権限の全部または一部を委託するために要する費用として、この信託の純資産総額に、この信託の純資産総額と別に定める追加型証券投資信託の純資産総額とを合算した額に応じて段階的に定める次に掲げる率に応じて求めた率を乗じて得た額を委託者報酬の中から支弁しております。</p> <table border="0"> <tr> <td>100億円以下の部分に対して</td> <td>年1万分の55</td> </tr> <tr> <td>100億円超300億円以下の部分に対して</td> <td>年1万分の50</td> </tr> <tr> <td>300億円超500億円以下の部分に対して</td> <td>年1万分の45</td> </tr> <tr> <td>500億円超1,000億円以下の部分に対して</td> <td>年1万分の40</td> </tr> <tr> <td>1,000億円超の部分に対して</td> <td>年1万分の35</td> </tr> </table>	100億円以下の部分に対して	年1万分の55	100億円超300億円以下の部分に対して	年1万分の50	300億円超500億円以下の部分に対して	年1万分の45	500億円超1,000億円以下の部分に対して	年1万分の40	1,000億円超の部分に対して	年1万分の35	<p>1.運用に係る権限を委託するための費用</p> <p>（自 平成29年8月8日 至 平成29年11月6日）</p> <p>信託財産の運用の指図に係る権限の全部または一部を委託するために要する費用として、この信託の純資産総額に、この信託の純資産総額と別に定める追加型証券投資信託の純資産総額とを合算した額に応じて段階的に定める次に掲げる率に応じて求めた率を乗じて得た額を委託者報酬の中から支弁しております。</p> <table border="0"> <tr> <td>100億円以下の部分に対して</td> <td>年1万分の55</td> </tr> <tr> <td>100億円超300億円以下の部分に対して</td> <td>年1万分の50</td> </tr> <tr> <td>300億円超500億円以下の部分に対して</td> <td>年1万分の45</td> </tr> <tr> <td>500億円超1,000億円以下の部分に対して</td> <td>年1万分の40</td> </tr> <tr> <td>1,000億円超の部分に対して</td> <td>年1万分の35</td> </tr> </table> <p>（自 平成29年11月7日 至 平成30年2月7日）</p> <p>「エマージング・ソブリン・オープン マザーファンド」の信託財産の運用の指図に係る権限の全部または一部を委託するために要する費用として、信託財産に属する同親投資信託の信託財産の純資産総額に対し年1万分の55以内の率を乗じて得た額を委託者報酬の中から支弁しております。</p>	100億円以下の部分に対して	年1万分の55	100億円超300億円以下の部分に対して	年1万分の50	300億円超500億円以下の部分に対して	年1万分の45	500億円超1,000億円以下の部分に対して	年1万分の40	1,000億円超の部分に対して	年1万分の35
100億円以下の部分に対して	年1万分の55																				
100億円超300億円以下の部分に対して	年1万分の50																				
300億円超500億円以下の部分に対して	年1万分の45																				
500億円超1,000億円以下の部分に対して	年1万分の40																				
1,000億円超の部分に対して	年1万分の35																				
100億円以下の部分に対して	年1万分の55																				
100億円超300億円以下の部分に対して	年1万分の50																				
300億円超500億円以下の部分に対して	年1万分の45																				
500億円超1,000億円以下の部分に対して	年1万分の40																				
1,000億円超の部分に対して	年1万分の35																				

（金融商品に関する注記）

金融商品の時価等に関する事項

区分	第4期 [平成29年 8月 7日現在]	第5期中間計算期間末 [平成30年 2月 7日現在]
1.中間貸借対照表計上額、時価及びその差額	時価で計上しているためその差額はありません。	同左
2.時価の算定方法	<p>(1) 有価証券 売買目的有価証券は、（重要な会計方針に係る事項に関する注記）に記載しております。</p> <p>(2) デリバティブ取引 デリバティブ取引は、該当事項はありません。</p> <p>(3) 上記以外の金融商品 上記以外の金融商品（コールローン等）は、短期間で決済され、時価は帳簿価額と近似していることから、当該金融商品の帳簿価額を時価としております。</p>	<p>(1) 有価証券 同左</p> <p>(2) デリバティブ取引 同左</p> <p>(3) 上記以外の金融商品 同左</p>
3.金融商品の時価等に関する事項についての補足説明	金融商品の時価には、市場価格に基づく価額のほか、市場価格がない場合には合理的に算定された価額が含まれております。当該価額の算定においては一定の前提条件等を採用しているため、異なる前提条件等によった場合、当該価額が異なることもあります。	同左

（有価証券に関する注記）

該当事項はありません。

（デリバティブ取引に関する注記）

取引の時価等に関する事項

該当事項はありません。

（1口当たり情報）

	第4期 [平成29年 8月 7日現在]	第5期中間計算期間末 [平成30年 2月 7日現在]
1口当たり純資産額	1,4081円	1,4105円
(1万口当たり純資産額)	(14,081円)	(14,105円)

（参考）

当ファンドの主要投資対象の状況は以下の通りです。
なお、以下に記載した情報は、監査の対象外であります。

エマージング・ソブリン・オープン マザーファンド

貸借対照表

（単位：円）

[平成30年 2月 7日現在]

資産の部	
流動資産	
預金	3,525,944,497
コール・ローン	922,362,190
国債証券	55,463,962,337
特殊債券	1,858,267,648
社債券	10,651,967,856
派生商品評価勘定	74,879,313
未収利息	866,917,695
前払費用	60,568,823
差入委託証拠金	467,560,534
流動資産合計	73,892,430,893
資産合計	73,892,430,893

[平成30年 2月 7日現在]

負債の部	
流動負債	
派生商品評価勘定	158,441,954
未払金	423,457,012
未払解約金	139,195,548
未払利息	1,311
流動負債合計	721,095,825
負債合計	721,095,825
純資産の部	
元本等	
元本	21,708,642,994
剰余金	
剰余金又は欠損金（ ）	51,462,692,074
元本等合計	73,171,335,068
純資産合計	73,171,335,068
負債純資産合計	73,892,430,893

注記表

(重要な会計方針に係る事項に関する注記)

1.有価証券の評価基準及び評価方法	公社債は時価で評価しております。時価評価にあたっては、価格情報会社等の提供する理論価格で評価しております。
2.デリバティブ等の評価基準及び評価方法	先物取引は金融商品取引所等における清算値段で評価しております。 為替予約取引は原則としてわが国における対顧客先物相場の仲値で評価しております。
3.その他財務諸表作成のための基本となる重要な事項	外貨建資産等の会計処理 「投資信託財産の計算に関する規則」第60条および第61条にしたがって処理しております。

(貸借対照表に関する注記)

	[平成30年 2月 7日現在]
1. 期首	平成29年 8月 8日
期首元本額	22,845,733,883円
期中追加設定元本額	2,150,619,232円
期中一部解約元本額	3,287,710,121円
元本の内訳	
エマージング・ソブリン・オープン（毎月決算型）	8,239,399,011円
エマージング・ソブリン・オープン（1年決算型）	3,304,430,798円
エマージング・ソブリン・ファンド	147,405,812円
エマージング・ソブリン・オープン（毎月決算型）為替ヘッジあり	8,103,972,447円
グローバル財産3分法ファンド（毎月決算型）	1,515,464,865円
グローバル財産3分法ファンド（1年決算型）	19,585,726円
エマージング・ソブリン・オープン（資産成長型）	234,332,149円
エマージング・ソブリン・オープン（資産成長型）為替ヘッジあり	144,052,186円
合計	21,708,642,994円

	[平成30年 2月 7日現在]
2. 受益権の総数	21,708,642,994口

当該親投資信託受益証券を投資対象とする証券投資信託ごとの元本額

（金融商品に関する注記）

金融商品の時価等に関する事項

区分	[平成30年 2月 7日現在]
1. 貸借対照表計上額、時価及びその差額	時価で計上しているためその差額はありません。
2. 時価の算定方法	<p>（１）有価証券 売買目的有価証券は、（重要な会計方針に係る事項に関する注記）に記載しております。</p> <p>（２）デリバティブ取引 デリバティブ取引は、（デリバティブ取引に関する注記）に記載しております。</p> <p>（３）上記以外の金融商品 上記以外の金融商品（コールローン等）は、短期間で決済され、時価は帳簿価額と近似していることから、当該金融商品の帳簿価額を時価としております。</p>
3. 金融商品の時価等に関する事項についての補足説明	金融商品の時価には、市場価格に基づく価額のほか、市場価格がない場合には合理的に算定された価額が含まれております。当該価額の算定においては一定の前提条件等を採用しているため、異なる前提条件等によった場合、当該価額が異なることもあります。

（有価証券に関する注記）

該当事項はありません。

（デリバティブ取引に関する注記）

取引の時価等に関する事項

債券関連

[平成30年 2月 7日現在]

区分	種類	契約額等（円）		時価（円）	評価損益（円）
			うち1年超		
市場取引	債券先物取引				
	売建	2,770,452,978		2,704,437,120	66,015,858
	合計	2,770,452,978		2,704,437,120	66,015,858

（注）時価の算定方法

- 先物取引の時価については、以下のように評価しております。
 原則として、直近の日の主たる取引所の発表する清算値段または終値で評価しております。このような時価が発表されていない場合には、最も近い終値や気配値等、原則に準ずる方法で評価しております。
- 先物取引の残高は、契約額ベースで表示しております。
- 契約額等には手数料相当額を含んでおりません。

上記取引で、ヘッジ会計が適用されているものではありません。

通貨関連

[平成30年 2月 7日現在]

区分	種類	契約額等（円）		時価（円）	評価損益（円）
			うち1年超		
市場取引以外の取引	為替予約取引				
	買建				
	アメリカドル	3,736,147,799		3,635,173,565	100,974,234
	ユーロ	328,667,350		326,504,740	2,162,610
	売建				
	アメリカドル	328,667,350		323,229,455	5,437,895
	ユーロ	3,508,747,850		3,560,627,400	51,879,550
	合計	7,902,230,349		7,845,535,160	149,578,499

（注）時価の算定方法

- 1 対顧客先物相場の仲値が発表されている外貨については、以下のように評価しております。

為替予約の受渡日（以下「当該日」といいます。）の対顧客先物相場の仲値が発表されている場合は、当該為替予約は、当該対顧客先物相場の仲値で評価しております。

当該日の対顧客先物相場の仲値が発表されていない場合は、以下の方法によっております。

- （イ）当該日を超える対顧客先物相場が発表されている場合には、発表されている先物相場のうち当該日に最も近い前後二つの対顧客先物相場の仲値をもとに計算したレートを用いております。
- （ロ）当該日を超える対顧客先物相場が発表されていない場合には、当該日に最も近い発表されている対顧客先物相場の仲値を用いております。

- 2 対顧客先物相場の仲値が発表されていない外貨については、対顧客電信売買相場の仲値で評価しております。

上記取引で、ヘッジ会計が適用されているものではありません。

（1口当たり情報）

	[平成30年 2月 7日現在]
1口当たり純資産額	3.3706円
(1万口当たり純資産額)	(33,706円)

2【ファンドの現況】

【エマージング・ソブリン・オープン（資産成長型）】

【純資産額計算書】

平成30年 2月28日現在

（単位：円）

資産総額	789,561,747
負債総額	2,145,475

純資産総額(-)	787,416,272
発行済口数	572,945,303口
1口当たり純資産価額(/)	1.3743
(10,000口当たり)	(13,743)

(参考)

エマージング・ソブリン・オープン マザーファンド

純資産額計算書

平成30年 2月28日現在

(単位:円)

資産総額	72,191,774,905
負債総額	709,426,560
純資産総額(-)	71,482,348,345
発行済口数	21,748,281,553口
1口当たり純資産価額(/)	3.2868
(10,000口当たり)	(32,868)

第三部【委託会社等の情報】

第1【委託会社等の概況】

1【委託会社等の概況】

<更新後>

(1) 資本金の額等

平成30年2月末現在、資本金は2,000百万円です。なお、発行可能株式総数は400,000株であり、211,581株を発行済です。最近5年間における資本金の額の増減はありません。

(2) 委託会社の機構

・会社の意思決定機構

業務執行の基本方針を決定し、取締役の職務の執行を監督する機関として、取締役会を設置します。取締役の選任は、総株主の議決権の3分の1以上を有する株主が出席する株主総会にてその議決権の過半数をもって行い、累積投票によらないものとします。また、取締役会で決定した基本方針に基づき、経営管理全般に関する執行方針その他重要な事項を協議・決定する機関として、経営会議を設置します。

・投資運用の意思決定機構

投資環境見通しの策定

投資環境会議において、国内外の経済・金融情報および各国証券市場等の調査・分析に基づいた投資環境見通しを策定します。

運用戦略の決定

運用戦略委員会において、で策定された投資環境見通しに沿って運用戦略を決定します。

運用計画の決定

で決定された運用戦略に基づいて、各運用部はファンド毎の運用計画を決定します。

ポートフォリオの構築

各運用部の担当ファンドマネジャーは、運用部から独立したトレーディング部に売買実行の指示をします。トレーディング部は、事前のチェックを行ったうえで、最良執行をめざして売買の執行を行います。

投資行動のモニタリング1

運用部門は、投資行動がファンドコンセプトおよびファンド毎に定めた運用計画に沿っているかどうかの自律的なチェックを行い、逸脱がある場合は速やかな是正を指示します。

投資行動のモニタリング2

運用部から独立した管理担当部署は、運用に関するパフォーマンス測定、リスク管理および法令・信託約款などの遵守状況等のモニタリングを実施します。この結果は、運用管理委員会等を通じて運用部門にフィードバックされ、必要に応じて是正を指示します。

ファンドに係る法人等の管理

受託会社等、ファンドの運営に係る法人については、その業務に関する委託会社の管理担当部署が、体制、業務執行能力、信用力等のモニタリング・評価を実施します。この結果は、リスク管理委員会等を通じて委託会社の経営陣に報告され、必要に応じて是正が指示されます。

運用・管理に関する監督

内部監査担当部署は、運用、管理等に関する委託会社の業務全般についてその健全性・適切性を担保するために、リスク管理、内部統制、ガバナンス・プロセスの適切性・有効性を検証・評価します。その評価結果は問題点の改善方法の提言等も含めて委託会社の経営陣に報告される、内部監査態勢が構築されています。

ファンドの運用体制等は、今後変更される可能性があります。

2【事業の内容及び営業の概況】

< 更新後 >

「投資信託及び投資法人に関する法律」に定める投資信託委託会社である委託会社は、証券投資信託の設定を行うとともに「金融商品取引法」に定める金融商品取引業者としてその運用（投資運用業）等を行っています。また「金融商品取引法」に定める第二種金融商品取引業および投資助言業務を行っています。

平成30年 2月28日現在における委託会社の運用する証券投資信託は以下の通りです。（親投資信託を除きます。）

商品分類	本数 (本)	純資産総額 (百万円)
追加型株式投資信託	844	11,748,864
追加型公社債投資信託	16	1,329,544
単位型株式投資信託	54	320,129
単位型公社債投資信託	1	6,116
合計	915	13,404,653

なお、純資産総額の金額については、百万円未満の端数を四捨五入して記載しておりますので、表中の個々の数字の合計と合計欄の数字とは一致しないことがあります。

3【委託会社等の経理状況】

< 更新後 >

(1) 財務諸表及び中間財務諸表の作成方法について

委託会社である三菱UFJ国際投信株式会社（以下「当社」という。）の財務諸表は、「財務諸表等の用語、様式及び作成方法に関する規則（昭和38年大蔵省令第59号）」（以下「財務諸表等規則」という。）第2条の規定により、財務諸表等規則及び「金融商品取引業等に関する内閣府令（平成19年内閣府令第52号）」に基づき作成しております。

また、当社の中間財務諸表は、「中間財務諸表等の用語、様式及び作成方法に関する規則（昭和52年大蔵省令第38号）」（以下「中間財務諸表等規則」という。）第38条及び第57条の規定により、中間財務諸表等規則及び「金融商品取引業等に関する内閣府令」に基づき作成しております。

なお、財務諸表及び中間財務諸表に掲載している金額については、千円未満の端数を切り捨てて表示しております。

(2) 監査証明について

当社は、金融商品取引法第193条の2第1項の規定に基づき、第32期事業年度（自平成28年4月1日至平成29年3月31日）の財務諸表について、有限責任監査法人トーマツによる監査を受けております。

また、金融商品取引法第193条の2第1項の規定に基づき、第33期事業年度に係る中間会計期間（自平成29年4月1日至平成29年9月30日）の中間財務諸表について、有限責任監査法人トーマツにより中間監査を受けております。

(1) 【貸借対照表】

(単位：千円)

	第31期 (平成28年3月31日現在)		第32期 (平成29年3月31日現在)	
(資産の部)				
流動資産				
現金及び預金	2	80,707,781	2	69,212,680
有価証券		2,728,127		36,210
前払費用		402,267		337,699
未収入金		14,286		35,896
未収委託者報酬		11,275,577		10,076,022
未収収益	2	564,923	2	659,405
繰延税金資産		491,700		446,374
金銭の信託	2	30,000	2	30,000
その他		438,012		113,754
流動資産合計		96,652,678		80,948,042
固定資産				
有形固定資産				
建物	1	846,844	1	806,798
器具備品	1	768,584	1	759,446
土地		1,356,000		1,356,000
有形固定資産合計		2,971,428		2,922,245
無形固定資産				
電話加入権		15,822		15,822
ソフトウェア		1,813,951		1,844,549
ソフトウェア仮勘定		341,815		608,066
その他		71		10
無形固定資産合計		2,171,661		2,468,448
投資その他の資産				
投資有価証券		24,223,272		24,327,081
関係会社株式		320,136		320,136
長期差入保証金		686,446		654,402
前払年金費用		499,178		463,105
繰延税金資産		786,810		711,230
その他		51,090		50,235
貸倒引当金		23,600		23,600
投資その他の資産合計		26,543,335		26,502,592
固定資産合計		31,686,425		31,893,286
資産合計		128,339,103		112,841,328

(単位：千円)

	第31期 (平成28年3月31日現在)		第32期 (平成29年3月31日現在)	
(負債の部)				
流動負債				
預り金		199,091		166,493

未払金				
未払収益分配金		101,046		108,024
未払償還金		821,178		547,707
未払手数料	2	4,866,423	2	4,225,009
その他未払金	2	2,521,849	2	2,355,815
未払費用	2	3,419,978	2	3,061,479
未払消費税等		370,110		351,670
未払法人税等		947,540		756,668
賞与引当金		882,523		843,729
役員賞与引当金				100,680
その他		670,983		711,633
流動負債合計		14,800,725		13,228,909
固定負債				
退職給付引当金		508,142		590,154
役員退職慰労引当金		166,789		166,458
時効後支払損引当金		257,105		253,070
固定負債合計		932,038		1,009,684
負債合計		15,732,763		14,238,594
(純資産の部)				
株主資本				
資本金		2,000,131		2,000,131
資本剰余金				
資本準備金		3,572,096		3,572,096
その他資本剰余金		41,160,616		41,160,616
資本剰余金合計		44,732,712		44,732,712
利益剰余金				
利益準備金		342,589		342,589
その他利益剰余金				
別途積立金		6,998,000		6,998,000
繰越利益剰余金		57,079,782		43,034,713
利益剰余金合計		64,420,372		50,375,303
株主資本合計		111,153,216		97,108,147

(単位：千円)

	第31期 (平成28年3月31日現在)	第32期 (平成29年3月31日現在)
評価・換算差額等		
その他有価証券 評価差額金	1,446,576	1,494,586
繰延ヘッジ損益	6,546	
評価・換算差額等合計	1,453,123	1,494,586
純資産合計	112,606,339	98,602,734
負債純資産合計	128,339,103	112,841,328

(2) 【損益計算書】

(単位：千円)

	第31期 (自 平成27年4月1日 至 平成28年3月31日)		第32期 (自 平成28年4月1日 至 平成29年3月31日)	
営業収益				
委託者報酬		82,096,942		81,709,776
投資顧問料		2,226,322		2,396,020
その他営業収益		35,063		25,763
営業収益合計		84,358,328		84,131,560
営業費用				
支払手数料	2	34,821,751	2	33,975,255
広告宣伝費		742,632		731,771
公告費				482
調査費				
調査費		1,642,352		1,713,892
委託調査費		14,530,744		13,961,993
事務委託費		751,410		984,749
営業雑経費				
通信費		122,574		158,915
印刷費		704,639		699,940
協会費		51,201		51,995
諸会費		7,730		9,887
事務機器関連費		1,674,745		1,611,608
その他営業雑経費		30,382		11,925
営業費用合計		55,080,164		53,912,419
一般管理費				
給料				
役員報酬		280,681		331,997
給料・手当		5,948,603		6,496,165
賞与引当金繰入		882,523		843,729
役員賞与引当金繰入				100,680
福利厚生費		1,091,897		1,196,210
交際費		17,062		14,843
旅費交通費		212,578		233,159
租税公課		264,376		422,030
不動産賃借料		795,415		706,571
退職給付費用		341,073		441,736
役員退職慰労引当金繰入		34,369		48,393
固定資産減価償却費		1,068,796		1,030,040
諸経費		426,547		474,521
一般管理費合計		11,363,925		12,340,079
営業利益		17,914,238		17,879,061

(単位：千円)

	第31期 (自平成27年4月1日 至平成28年3月31日)		第32期 (自平成28年4月1日 至平成29年3月31日)	
営業外収益				
受取配当金		235,697		243,048
有価証券利息		523		0
受取利息	2	15,142	2	4,601
投資有価証券償還益		9,315		260,190
収益分配金等時効完成分		71,619		278,148
その他		17,393		4,383
営業外収益合計		349,691		790,372
営業外費用				
投資有価証券償還損		152,298		11,552
時効後支払損引当金繰入		98,891		
事務過誤費		421		218
その他		5,862		4,357
営業外費用合計		257,473		16,128
経常利益		18,006,455		18,653,304
特別利益				
投資有価証券売却益		424,605		259,137
ゴルフ会員権売却益		1,300		
特別利益合計		425,905		259,137
特別損失				
投資有価証券売却損		52,623		42,248
デリバティブ解約損				126,228
有価証券評価損		67,284		
投資有価証券評価損		18,539		157,482
固定資産除却損	1	1,305	1	13,540
減損損失	3	42,073	3	48,575
合併関連費用		829,181		
特別損失合計		1,011,007		388,075
税引前当期純利益		17,421,353		18,524,367
法人税、住民税及び事業税	2	5,796,941	2	5,658,953
法人税等調整額		1,035,591		103,169
法人税等合計		4,761,350		5,762,122
当期純利益		12,660,003		12,762,244

(3) 【株主資本等変動計算書】

第31期（自平成27年4月1日 至平成28年3月31日）

(単位：千円)

	株主資本								株主資本合計
	資本金	資本剰余金			利益準備金	利益剰余金			
		資本準備金	その他資本剰余金	資本剰余金合計		その他利益剰余金		利益剰余金合計	
						別途積立金	繰越利益剰余金		

当期首残高	2,000,131	222,096		222,096	342,589	6,998,000	48,527,422	55,868,012	58,090,240
当期変動額									
剰余金の配当							4,107,643	4,107,643	4,107,643
当期純利益							12,660,003	12,660,003	12,660,003
合併による増加		3,350,000	41,160,616	44,510,616					44,510,616
株主資本以外の 項目の当期変動額 (純額)									
当期変動額合計		3,350,000	41,160,616	44,510,616			8,552,359	8,552,359	53,062,976
当期末残高	2,000,131	3,572,096	41,160,616	44,732,712	342,589	6,998,000	57,079,782	64,420,372	111,153,216

	評価・換算差額等			純資産合計
	その他 有価証券 評価差額金	繰延ヘッジ 損益	評価・換算 差額等合計	
当期首残高	2,300,727		2,300,727	60,390,967
当期変動額				
剰余金の配当				4,107,643
当期純利益				12,660,003
合併による増加	903,495	148,745	754,749	45,265,365
株主資本以外の 項目の当期変動額 (純額)	1,757,645	155,292	1,602,353	1,602,353
当期変動額合計	854,150	6,546	847,604	52,215,371
当期末残高	1,446,576	6,546	1,453,123	112,606,339

第32期(自平成28年4月1日至平成29年3月31日)

(単位:千円)

	株主資本								株主資本合計
	資本金	資本剰余金			利益 準備金	その他利益剰余金		利益剰余金 合計	
		資本 準備金	その他 資本剰余金	資本 剰余金合計		別途 積立金	繰越利益 剰余金		
当期首残高	2,000,131	3,572,096	41,160,616	44,732,712	342,589	6,998,000	57,079,782	64,420,372	111,153,216
当期変動額									
剰余金の配当							26,807,312	26,807,312	26,807,312
当期純利益							12,762,244	12,762,244	12,762,244
株主資本以外の 項目の当期変動額 (純額)									
当期変動額合計							14,045,068	14,045,068	14,045,068
当期末残高	2,000,131	3,572,096	41,160,616	44,732,712	342,589	6,998,000	43,034,713	50,375,303	97,108,147

	評価・換算差額等			純資産合計
	その他 有価証券 評価差額金	繰延ヘッジ 損益	評価・換算 差額等合計	
当期首残高	2,300,727		2,300,727	60,390,967
当期変動額				
剰余金の配当				4,107,643
当期純利益				12,660,003
合併による増加	903,495	148,745	754,749	45,265,365
株主資本以外の 項目の当期変動額 (純額)	1,757,645	155,292	1,602,353	1,602,353
当期変動額合計	854,150	6,546	847,604	52,215,371
当期末残高	1,446,576	6,546	1,453,123	112,606,339

当期首残高	1,446,576	6,546	1,453,123	112,606,339
当期変動額				
剰余金の配当				26,807,312
当期純利益				12,762,244
株主資本以外の 項目の当期変動額 (純額)	48,009	6,546	41,462	41,462
当期変動額合計	48,009	6,546	41,462	14,003,605
当期末残高	1,494,586		1,494,586	98,602,734

[注記事項]

(重要な会計方針)

1. 有価証券の評価基準及び評価方法

(1) 子会社株式及び関連会社株式

移動平均法による原価法を採用しております。

(2) その他有価証券

時価のあるもの

決算日の市場価格等に基づく時価法(評価差額は全部純資産直入法により処理し、売却原価は移動平均法により算定)を採用しております。

時価のないもの

移動平均法による原価法を採用しております。

2. デリバティブ等の評価基準及び評価方法

時価法を採用しております。

3. 固定資産の減価償却の方法

(1) 有形固定資産

定率法を採用しております。ただし、平成10年4月1日以降に取得した建物(建物附属設備を除く)並びに平成28年4月1日以降に取得した建物附属設備及び構築物については、定額法を採用しております。

なお、主な耐用年数は以下のとおりであります。

建物 5年～50年

器具備品 2年～20年

(2) 無形固定資産

定額法を採用しております。

なお、自社利用のソフトウェアについては、社内における利用可能期間(5年)に基づく定額法を採用しております。

4. 外貨建の資産及び負債の本邦通貨への換算基準

外貨建金銭債権債務は、期末日の直物為替相場により円貨に換算し、換算差額は損益として処理しております。

5. 引当金の計上基準

(1) 貸倒引当金

貸付金等の貸倒れによる損失に備えるため、一般債権については貸倒実績率により、貸倒懸念債権等特定の債権については個別に回収可能性を勘案し、回収不能見込額を計上しております。

(2) 賞与引当金

従業員賞与の支給に充てるため、支給見込額に基づき計上しております。

(3) 役員賞与引当金

役員賞与の支給に充てるため、支給見込額に基づき計上しております。

(4) 退職給付引当金

従業員の退職給付に備えるため、当事業年度末における退職給付債務及び年金資産の見込額に基づき計上しております。

退職給付見込額の期間帰属方法

退職給付債務の算定にあたり、退職給付見込額を当事業年度末までの期間に帰属させる方法については、給付算定式基準によっております。

数理計算上の差異及び過去勤務費用の費用処理方法

過去勤務費用は、その発生時の従業員の平均残存勤務期間以内の一定の年数(10年)による定額法により費用処理することとしております。

数理計算上の差異は、その発生時の従業員の平均残存勤務期間以内の一定の年数(主として10年)による定額法により、発生した事業年度の翌期から費用処理することとしております。

(追加情報)

当社では退職給付制度を統合するため、平成28年9月21日に確定給付企業年金制度、退職一時金制度、確定拠出年金制度を改定し、同年10月1日より退職一時金制度、確定拠出年金制度を柱とした新制度に移行しております。この移行に伴い「退職給付制度間の移行等に関する会計処理」(企業会計基準委員会平成14年1月31日企業会計基準適用指針第1号)及び「退職給付制度間の移行等の会計処理に関する実務上の取扱い」(企業会計基準委員会平成19年2月7日実務対応報告第2号)を適用しております。

なお、当事業年度の営業利益、経常利益及び税引前当期純利益に与える影響は軽微であります。

(5)役員退職慰労引当金

役員退職慰労金の支給に備えるため、内規に基づく期末要支給額を計上しております。

(6)時効後支払損引当金

時効成立のため利益計上した収益分配金及び償還金について、受益者からの今後の支払請求に備えるため、過去の支払実績に基づく将来の支払見込額を計上しております。

6.ヘッジ会計の方法

(1)ヘッジ会計の方法

繰延ヘッジ処理によっております。

(2)ヘッジ手段とヘッジ対象

ヘッジ手段...株式指数先物

ヘッジ対象...投資有価証券

(3)ヘッジ方針

株価変動リスクの低減のため、対象資産の範囲内でヘッジを行っております。

(4)ヘッジの有効性評価の方法

ヘッジ開始から有効性判定時点までの期間において、ヘッジ対象とヘッジ手段の相場変動の累計を比較し、両者の変動額等を基礎にして判断しております。

7.その他財務諸表作成のための基本となる重要な事項

(1)消費税等の会計処理

税抜方式を採用しており、控除対象外消費税及び地方消費税は、当事業年度の費用として処理しております。

(2)連結納税制度の適用

連結納税制度を適用しております。

[会計方針の変更]

(平成28年度税制改正に係る減価償却方法の変更に関する実務上の取扱いの適用)

法人税法の改正に伴い、「平成28年度税制改正に係る減価償却方法の変更に関する実務上の取扱い」(実務対応報告第32号平成28年6月17日)を当事業年度に適用し、平成28年4月1日以後に取得した建物附属設備及び構築物に係る減価償却方法を定率法から定額法に変更しております。

なお、当事業年度の営業利益、経常利益及び税引前当期純利益に与える影響は軽微であります。

[追加情報]

(繰延税金資産の回収可能性に関する適用指針の適用)

「繰延税金資産の回収可能性に関する適用指針」(企業会計基準適用指針第26号平成28年3月28日)を当事業年度から適用しております。

(貸借対照表関係)

1.有形固定資産の減価償却累計額

	第31期 (平成28年3月31日現在)	第32期 (平成29年3月31日現在)
建物	467,206千円	539,649千円
器具備品	897,207千円	1,029,950千円

2.関係会社に対する主な資産・負債

区分掲記した以外で各科目に含まれるものは次の通りであります。

	第31期 (平成28年3月31日現在)	第32期 (平成29年3月31日現在)
預金	43,128,360千円	47,798,472千円
未収収益	52,753千円	46,963千円
金銭の信託	30,000千円	30,000千円
未払手数料	2,612,168千円	1,993,055千円
その他未払金	2,296,632千円	2,071,256千円
未払費用	442,340千円	456,748千円

(損益計算書関係)

1.固定資産除却損の内訳

	第31期 (自平成27年4月1日 至平成28年3月31日)	第32期 (自平成28年4月1日 至平成29年3月31日)
建物	254千円	2,392千円
器具備品	1,051千円	7,791千円
ソフトウェア	-	3,356千円
計	1,305千円	13,540千円

2.関係会社に対する主な取引

区分掲記した以外で各科目に含まれるものは次の通りであります。

	第31期 (自平成27年4月1日 至平成28年3月31日)	第32期 (自平成28年4月1日 至平成29年3月31日)
支払手数料	15,120,269千円	13,862,465千円
受取利息	12,609千円	4,375千円
法人税、住民税及び事業税	3,980,844千円	4,204,969千円

3.減損損失

当社は、以下の資産グループについて減損損失を計上しました。

第31期（自平成27年4月1日 至 平成28年3月31日）

場所	用途	種類	減損損失
静岡県裾野市	遊休資産（不動産）	土地	35,031千円
東京都千代田区（本社）	遊休資産（美術品）	器具備品	7,041千円

当社は資産運用業の単一セグメントであるため、事業用資産に区別はなく、全社を1つのグルーピングとしております。遊休資産については個別資産ごとにグルーピングを行っております。

前事業年度において、事業の用に供していない遊休資産のうち、時価が著しく下落した資産グループの帳簿価額を回収可能価額まで減額し、当該減少額を減損損失として特別損失に計上しました。

なお、当資産グループの回収可能価額は正味売却価額により測定しており、土地、美術品について

は外部鑑定評価額により評価しております。

第32期（自平成28年4月1日至平成29年3月31日）

場所	用途	種類	減損損失
東京都千代田区（本社）	自社利用ソフトウェア （遊休資産）	ソフトウェア 仮勘定	48,575千円

当社は資産運用業の単一セグメントであるため、事業用資産に区別はなく、全社を1つのグルーピングとしております。遊休資産については個別資産ごとにグルーピングを行っております。

当事業年度において、将来の使用見込みがなくなった自社利用ソフトウェアについて、帳簿価額を回収可能価額まで減額し、当該減少額を減損損失として特別損失に計上しました。

なお、回収可能価額として使用価値を用いておりますが、将来の使用見込みがないため、使用価値は零としております。

（株主資本等変動計算書関係）

第31期（自平成27年4月1日至平成28年3月31日）

1. 発行済株式の種類及び総数に関する事項

	当事業年度期首 株式数（株）	当事業年度増加 株式数（株）	当事業年度減少 株式数（株）	当事業年度末 株式数（株）
発行済株式				
普通株式（注）	124,098	87,483	-	211,581
合計	124,098	87,483	-	211,581

（注）普通株式の発行済株式総数の増加は、平成27年7月1日に、国際投信投資顧問株式会社との間で吸収合併方式による経営統合を行ない、同社の普通株式1株に対して当社の普通株式10.0497株を交付したことによる増加であります。

2. 配当に関する事項

(1) 配当金支払額

平成27年6月30日開催の定時株主総会において、次のとおり決議しております。

配当金の総額	4,107,643千円
1株当たり配当額	33,100円
基準日	平成27年3月31日
効力発生日	平成27年6月30日

(2) 基準日が当事業年度に属する配当のうち、配当の効力発生日が翌事業年度となるもの

平成28年6月28日開催の定時株主総会において、次のとおり決議しております。

配当金の総額	26,807,312千円
配当の原資	利益剰余金
1株当たり配当額	126,700円
基準日	平成28年3月31日
効力発生日	平成28年6月29日

第32期（自平成28年4月1日至平成29年3月31日）

1. 発行済株式の種類及び総数に関する事項

	当事業年度期首 株式数（株）	当事業年度増加 株式数（株）	当事業年度減少 株式数（株）	当事業年度末 株式数（株）
発行済株式				
普通株式	211,581	-	-	211,581
合計	211,581	-	-	211,581

2. 配当に関する事項

(1) 配当金支払額

平成28年6月28日開催の定時株主総会において、次のとおり決議しております。

配当金の総額	26,807,312千円
1株当たり配当額	126,700円
基準日	平成28年3月31日
効力発生日	平成28年6月29日

(2) 基準日が当事業年度に属する配当のうち、配当の効力発生日が翌事業年度となるもの

平成29年6月28日開催の定時株主総会において、次のとおり決議しております。

配当金の総額	26,595,731千円
配当の原資	利益剰余金
1株当たり配当額	125,700円
基準日	平成29年3月31日
効力発生日	平成29年6月29日

(リース取引関係)

借主側

オペレーティング・リース取引

オペレーティング・リース取引のうち解約不能のものに係る未経過リース料

	第31期 (平成28年3月31日現在)	第32期 (平成29年3月31日現在)
1年内	678,116千円	678,116千円
1年超	2,651,815千円	1,973,699千円
合計	3,329,932千円	2,651,815千円

(金融商品関係)

1. 金融商品の状況に関する事項

(1) 金融商品に対する取組方針

資金運用については銀行預金、譲渡性預金または投資信託に限定しており、金融機関からの資金調達は行っておりません。デリバティブ取引は、後述するリスクを回避するために利用しており、投機的な取引は行わない方針であります。

(2) 金融商品の内容及びそのリスク

投資有価証券は主として投資信託であり、価格変動リスクに晒されております。

(3) 金融商品に係るリスク管理体制

内部管理規程に従って月次でリスク資本を認識し、経営会議に報告しております。なお、一部の投資信託の価格変動リスクに対して、デリバティブ取引を利用してヘッジしております。

(4) 金融商品の時価等に関する事項についての補足説明

金融商品の時価には、市場価格に基づく価額のほか、市場価格がない場合には合理的に算定された価額が含まれております。当該価額の算定においては変動要因を織り込んでいるため、異なる前提条件等を採用することにより、当該価額が変動することがあります。また、注記事項「デリバティブ取引関係」におけるデリバティブ取引に関する契約額等については、その金額自体がデリバティブ取引に係る市場リスクを示すものではありません。

2. 金融商品の時価等に関する事項

貸借対照表計上額、時価及びこれらの差額については、次のとおりであります。なお、時価を把握することが極めて困難と認められるものは、次表には含まれておりません（（注2）参照）。

第31期(平成28年3月31日現在)

	貸借対照表 計上額(千円)	時価(千円)	差額(千円)

(1) 現金及び預金	80,707,781	80,707,781	-
(2) 有価証券	2,728,127	2,728,127	-
(3) 未収委託者報酬	11,275,577	11,275,577	-
(4) 投資有価証券	24,054,542	24,054,542	-
資産計	118,766,029	118,766,029	-
(1) 未払手数料	4,866,423	4,866,423	-
負債計	4,866,423	4,866,423	-
デリバティブ取引（ ）	(3,459)	(3,459)	-

デリバティブ取引によって生じた正味の債権・債務は純額で表示しており、合計で正味の債務となる項目については()で表示しております。

第32期(平成29年3月31日現在)

	貸借対照表 計上額(千円)	時価(千円)	差額(千円)
(1) 現金及び預金	69,212,680	69,212,680	-
(2) 有価証券	36,210	36,210	-
(3) 未収委託者報酬	10,076,022	10,076,022	-
(4) 投資有価証券	24,189,921	24,189,921	-
資産計	103,514,834	103,514,834	-
(1) 未払手数料	4,225,009	4,225,009	-
負債計	4,225,009	4,225,009	-

(注1) 金融商品の時価の算定方法並びに有価証券及びデリバティブ取引に関する事項

資 産

(1) 現金及び預金、(3) 未収委託者報酬

これらは短期間で決済されるため、時価は帳簿価額にほぼ等しいことから、当該帳簿価額によっております。

(2) 有価証券、(4) 投資有価証券

これらの時価について、株式は取引所の価格によっており、投資信託は基準価額によっております。

負 債

(1) 未払手数料

これらは短期間で決済されるため、時価は帳簿価額にほぼ等しいことから、当該帳簿価額によっております。

デリバティブ取引

注記事項「デリバティブ取引関係」をご参照ください。

(注2) 時価を把握することが極めて困難と認められる金融商品

(単位：千円)

区分	第31期 (平成28年3月31日現在)	第32期 (平成29年3月31日現在)
非上場株式	168,730	137,160
子会社株式	160,600	160,600
関連会社株式	159,536	159,536

非上場株式は、市場価格がなく、時価を把握することが極めて困難と認められるため、「(4) 投資有価証券」には含めておりません。

また、子会社株式及び関連会社株式は、市場価格がなく、時価を把握することが極めて困難と認められるため、記載しておりません。

(注3) 金銭債権及び満期のある有価証券の決算日後の償還予定額

第31期(平成28年3月31日現在)

(単位：千円)

	1年以内	1年超 5年以内	5年超 10年以内	10年超
現金及び預金	80,707,781	-	-	-
未収委託者報酬	11,275,577	-	-	-
有価証券及び投資有価証券				
その他有価証券のうち満期があるもの				
投資信託	2,728,127	9,234,321	9,756,778	5,050
合計	94,711,487	9,234,321	9,756,778	5,050

第32期(平成29年3月31日現在)

(単位：千円)

	1年以内	1年超 5年以内	5年超 10年以内	10年超
現金及び預金	69,212,680	-	-	-
未収委託者報酬	10,076,022	-	-	-
有価証券及び投資有価証券				
その他有価証券のうち満期があるもの				
投資信託	36,210	10,703,761	8,324,138	45,606
合計	79,324,912	10,703,761	8,324,138	45,606

(有価証券関係)

1. 子会社株式及び関連会社株式

子会社株式及び関連会社株式（当事業年度の貸借対照表計上額は子会社株式160,600千円、関連会社株式159,536千円、前事業年度の貸借対照表計上額は子会社株式160,600千円、関連会社株式159,536千円）は、市場価格がなく、時価を把握することが極めて困難と認められるため、記載しておりません。

2. その他有価証券

第31期(平成28年3月31日現在)

	種類	貸借対照表計上額 (千円)	取得原価 (千円)	差額(千円)
貸借対照表計上額が 取得原価を超えるもの	株式	113,875	30,541	83,333
	債券	-	-	-
	その他	19,085,937	16,697,402	2,388,535
	小計	19,199,812	16,727,944	2,471,868
貸借対照表計上額が 取得原価を超えないもの	株式	-	-	-
	債券	-	-	-
	その他	7,582,857	7,969,134	386,277
	小計	7,582,857	7,969,134	386,277
合計		26,782,669	24,697,079	2,085,590

第32期(平成29年3月31日現在)

	種類	貸借対照表計上額 (千円)	取得原価 (千円)	差額(千円)
貸借対照表計上額が 取得原価を超えるもの	株式	-	-	-
	債券	-	-	-
	その他	17,778,798	15,302,336	2,476,461

	小計	17,778,798	15,302,336	2,476,461
貸借対照表計上額が 取得原価を超えない もの	株式	-	-	-
	債券	-	-	-
	その他	6,447,333	6,769,569	322,236
	小計	6,447,333	6,769,569	322,236
合計		24,226,131	22,071,906	2,154,225

3.売却したその他有価証券

第31期（自平成27年4月1日至平成28年3月31日）

種類	売却額（千円）	売却益の合計額（千円）	売却損の合計額（千円）
株式	-	-	-
債券	-	-	-
その他	5,649,814	424,605	52,623
合計	5,649,814	424,605	52,623

第32期（自平成28年4月1日至平成29年3月31日）

種類	売却額（千円）	売却益の合計額（千円）	売却損の合計額（千円）
株式	122,688	82,146	21,570
債券	-	-	-
その他	3,439,009	176,991	20,678
合計	3,561,698	259,137	42,248

4.減損処理を行った有価証券

前事業年度において、有価証券について85,823千円（その他有価証券のその他85,823千円）減損処理を行っております。

当事業年度において、有価証券について157,482千円（その他有価証券のその他157,482千円）減損処理を行っております。

なお、減損処理にあたっては、期末における時価が取得原価に比べ50%以上下落した場合、及び30%以上50%未満下落し、回復可能性等の合理的反証がない場合に行っております。

（デリバティブ取引関係）

第31期（自平成27年4月1日至平成28年3月31日）

1.ヘッジ会計が適用されていないデリバティブ取引

重要な取引はありません。

2.ヘッジ会計が適用されているデリバティブ取引

（単位：千円）

ヘッジ会計の方法	取引の種類	主なヘッジ対象	契約額等	契約額等のうち1年超	時価
原則的処理方法	株式指数先物取引 売建	投資有価証券	945,410	-	3,459
	合計		945,410	-	3,459

（注）時価の算定方法

大阪取引所が定める清算指数によっております。

第32期（自平成28年4月1日至平成29年3月31日）

重要な取引はありません。

（退職給付関係）

1.採用している退職給付制度の概要

当社は、確定給付型の制度として、確定給付企業年金制度(積立型制度)及び退職一時金制度(非積立型制度)を設けております。また確定拠出型の制度として、確定拠出年金制度を設けております。

2. 確定給付制度

(1) 退職給付債務の期首残高と期末残高の調整表

	第31期 (自 平成27年4月1日 至 平成28年3月31日)	第32期 (自 平成28年4月1日 至 平成29年3月31日)
退職給付債務の期首残高	263,476 千円	2,997,931 千円
勤務費用	135,457	199,166
利息費用	19,818	22,711
数理計算上の差異の発生額	113,714	40,934
退職給付の支払額	159,115	183,403
過去勤務費用の発生額	-	653,618
合併による増加	2,624,579	-
退職給付債務の期末残高	2,997,931	3,649,089

(2) 年金資産の期首残高と期末残高の調整表

	第31期 (自 平成27年4月1日 至 平成28年3月31日)	第32期 (自 平成28年4月1日 至 平成29年3月31日)
年金資産の期首残高	196,439 千円	2,678,827 千円
期待運用収益	35,926	47,553
数理計算上の差異の発生額	111,449	7,066
事業主からの拠出額	210,960	107,823
退職給付の支払額	139,379	142,532
合併による増加	2,486,329	-
年金資産の期末残高	2,678,827	2,698,738

(3) 退職給付債務及び年金資産の期末残高と貸借対照表に計上された退職給付引当金及び前払年金費用の調整表

	第31期 (平成28年3月31日現在)	第32期 (平成29年3月31日現在)
積立型制度の退職給付債務	2,422,447 千円	3,471,120 千円
年金資産	2,678,827	2,698,738
	256,380	772,381
非積立型制度の退職給付債務	575,484	177,969
未積立退職給付債務	319,103	950,350
未認識数理計算上の差異	310,139	207,810
未認識過去勤務費用	-	615,490
貸借対照表に計上された負債と資産 の純額	8,964	127,049
退職給付引当金	508,142	590,154
前払年金費用	499,178	463,105
貸借対照表に計上された負債と資産 の純額	8,964	127,049

(4)退職給付費用及びその内訳項目の金額

	第31期 (自 平成27年4月1日 至 平成28年3月31日)	第32期 (自 平成28年4月1日 至 平成29年3月31日)
勤務費用	135,457 千円	199,166 千円
利息費用	19,818	22,711
期待運用収益	35,926	47,553
数理計算上の差異の費用処理額	13,847	54,327
過去勤務費用の費用処理額	-	38,127
その他	65,395	28,533
確定給付制度に係る退職給付費用	198,592	295,314

(注)「その他」は受入出向者に係る出向元への退職給付費用負担額等です。

(5)年金資産に関する事項

年金資産の主な内訳

年金資産合計に対する主な分類ごとの比率は、次のとおりであります。

	第31期 (平成28年3月31日現在)	第32期 (平成29年3月31日現在)
債券	58.1 %	62.9 %
株式	35.5	33.3
その他	6.3	3.7
合計	100	100

長期期待運用収益率の設定方法

年金資産の長期期待運用収益率を決定するため、現在及び予想される年金資産の配分と年金資産を構成する多様な資産からの現在及び将来期待される長期の収益率を考慮しております。

(6)数理計算上の計算基礎に関する事項

主要な数理計算上の計算基礎

	第31期 (平成28年3月31日現在)	第32期 (平成29年3月31日現在)
割引率	0.077～0.71%	0.061～0.90%
長期期待運用収益率	1.5～1.8%	1.5～1.8%

3. 確定拠出制度

当社の確定拠出制度への要拠出額は、前事業年度142,480千円、当事業年度146,421千円であります。

(税効果会計関係)

1. 繰延税金資産及び繰延税金負債の発生の主な原因別の内訳

	第31期 (平成28年3月31日現在)	第32期 (平成29年3月31日現在)
繰延税金資産		
減損損失	475,116 千円	455,165 千円
投資有価証券評価損	238,391	242,551
ゴルフ会員権評価損	295	295
未払事業税	185,473	124,367
賞与引当金	272,346	260,374
役員賞与引当金	-	11,509

役員退職慰労引当金	51,071	50,969
退職給付引当金	155,593	180,726
減価償却超過額	29,059	19,277
委託者報酬	204,395	217,902
長期差入保証金	6,344	14,803
時効後支払損引当金	78,725	77,490
連結納税適用による時価評価	309,675	236,450
その他	69,525	68,614
繰延税金資産 小計	2,076,013	1,960,499
評価性引当額	-	-
繰延税金資産 合計	2,076,013	1,960,499
繰延税金負債		
未収配当金	1,228	-
前払年金費用	152,848	141,802
連結納税適用による時価評価	1,516	1,447
その他有価証券評価差額金	639,013	659,638
繰延ヘッジ損益	2,889	-
その他	6	3
繰延税金負債 合計	797,502	802,893
繰延税金資産の純額	1,278,511	1,157,605

2. 法定実効税率と税効果会計適用後の法人税等の負担率との差異の原因となった主な項目別の内訳

	第31期 (平成28年3月31日現在)	第32期 (平成29年3月31日現在)
法定実効税率	33.06 %	法定実効税率と税効果会計適用後の法人税等の負担率との差が法定実効税率の100分の5以下であるため注記を省略しております。
(調整)		
評価性引当額の減少	6.34	
税率変更による期末繰延税金資産の減額修正	0.59	
その他	0.02	
税効果会計適用後の法人税等の負担率	27.33	

(セグメント情報等)

[セグメント情報]

第31期（自平成27年4月1日至平成28年3月31日）及び第32期（自平成28年4月1日至平成29年3月31日）

当社は、資産運用業の単一セグメントであるため、記載を省略しております。

[関連情報]

第31期（自平成27年4月1日至平成28年3月31日）及び第32期（自平成28年4月1日至平成29年3月31日）

1. 製品及びサービスごとの情報

単一の製品・サービスの区分の外部顧客への営業収益が損益計算書の営業収益の90%を超えるため、記載を省略しております。

2. 地域ごとの情報

(1) 営業収益

投資信託の受益者の情報を制度上把握していないため、記載を省略しております。

(2) 有形固定資産

本邦以外に所在している有形固定資産がないため、該当事項はありません。

3. 主要な顧客ごとの情報

投資信託の受益者の情報を制度上把握していないため、記載を省略しております。

[報告セグメントごとの固定資産の減損損失に関する情報]

当社は、資産運用業の単一セグメントであるため、記載を省略しております。

[報告セグメントごとののれんの償却額及び未償却残高に関する情報]

当社は、資産運用業の単一セグメントであるため、記載を省略しております。

[報告セグメントごとの負ののれん発生益に関する情報]

当社は、資産運用業の単一セグメントであるため、記載を省略しております。

(関連当事者情報)

1. 関連当事者との取引

(1) 財務諸表提出会社の親会社及び主要株主等

第31期(自平成27年4月1日至平成28年3月31日)

種類	会社等の名称	所在地	資本金	事業の内容	議決権等の所有(被所有)割合	関連当事者との関係	取引の内容	取引金額	科目	期末残高
親会社	㈱三菱UFJフィナンシャル・グループ	東京都千代田区	2,141,513百万円	銀行持株会社業	被所有 間接 100.0%	連結納税 役員兼任	連結納税に伴う支払	3,980,844千円	その他未払金	2,296,632千円
親会社	三菱UFJ信託銀行㈱	東京都千代田区	324,279百万円	信託業、銀行業	被所有 直接 51.0%	当社投資信託の募集の取扱及び投資信託に係る事務代行の委託等	投資信託に係る事務代行手数料の支払	5,895,622千円	未払手数料	805,721千円
						事務所の賃借	事務所賃借料	223,695千円		
							長期差入保証金の返還	885,549千円		
						投資の助言 役員兼任	投資助言料	515,287千円	未払費用	319,698千円

主要株主	(株)三菱東京UFJ銀行	東京都千代田区	1,711,958 百万円	銀行業	被所有 直接 15.0%	当社投資信託の募集の取扱及び投資信託に係る事務代行の委託等	投資信託に係る事務代行手数料の支払	9,224,647 千円	未払手数料	1,806,446 千円
						取引銀行	コーラブル預金の預入	35,000,000 千円	現金及び預金	35,000,000 千円
							コーラブル預金に係る受取利息	9,263 千円	未収収益	2,372 千円

第32期（自平成28年4月1日至平成29年3月31日）

種類	会社等の名称	所在地	資本金	事業の内容	議決権等の所有 (被所有) 割合	関連当事者との関係	取引の内容	取引金額	科目	期末残高
親会社	(株)三菱UFJフィナンシャル・グループ	東京都千代田区	2,141,513 百万円	銀行持株会社業	被所有 間接 100.0%	連結納税 役員の兼任	連結納税に伴う支払	4,204,969 千円	その他未払金	2,071,256 千円
親会社	三菱UFJ信託銀行(株)	東京都千代田区	324,279 百万円	信託業、 銀行業	被所有 直接 51.0%	当社投資信託の募集の取扱及び投資信託に係る事務代行の委託等	投資信託に係る事務代行手数料の支払	5,983,874 千円	未払手数料	716,117 千円
						投資の助言	投資助言料	662,992 千円	未払費用	352,297 千円
						役員の兼任				
主要株主	(株)三菱東京UFJ銀行	東京都千代田区	1,711,958 百万円	銀行業	被所有 直接 15.0%	当社投資信託の募集の取扱及び投資信託に係る事務代行の委託等	投資信託に係る事務代行手数料の支払	7,878,591 千円	未払手数料	1,276,937 千円

(注) 取引条件及び取引条件の決定方針等

連結納税については、連結納税制度に基づく連結法人税の支払予定額であります。

投資信託に係る事務代行手数料については、商品毎に、過去の料率、市場実勢等を勘案して決

定しております。

事務所敷金及び賃借料については、市場実勢等を勘案して決定しております。

投資助言料については、市場実勢を勘案して決定しております。

預金利率の条件は、市場金利等を勘案して決定しております。なお、預入期間は1年であります。

上記金額のうち、取引金額は消費税等を含まず、期末残高は消費税等を含んで表示しております。

(2)財務諸表提出会社と同一の親会社をもつ会社等

第31期（自平成27年4月1日至平成28年3月31日）

種類	会社等の名称	所在地	資本金	事業の内容	議決権等の所有(被所有)割合	関連当事者との関係	取引の内容	取引金額	科目	期末残高
同一の親会社を持つ会社	三菱UFJ モルガン・スタンレー証券㈱	東京都千代田区	40,500 百万円	証券業	なし	当社投資信託の募集の取扱い及び投資信託に係る事務代行の委託等	投資信託に係る事務代行手数料の支払	6,398,782 千円	未払手数料	898,096 千円

第32期（自平成28年4月1日至平成29年3月31日）

種類	会社等の名称	所在地	資本金	事業の内容	議決権等の所有(被所有)割合	関連当事者との関係	取引の内容	取引金額	科目	期末残高
同一の親会社を持つ会社	三菱UFJ モルガン・スタンレー証券㈱	東京都千代田区	40,500 百万円	証券業	なし	当社投資信託の募集の取扱い及び投資信託に係る事務代行の委託等	投資信託に係る事務代行手数料の支払	6,532,238 千円	未払手数料	933,908 千円

(注)取引条件及び取引条件の決定方針等

投資信託に係る事務代行手数料については、商品毎に、過去の料率、市場実勢等を勘案して決定しております。

上記金額のうち、取引金額は消費税等を含まず、期末残高は消費税等を含んで表示しております。

2.親会社に関する注記

株式会社三菱UFJフィナンシャル・グループ（東京証券取引所、名古屋証券取引所及びニューヨーク証券取引所に上場）

三菱UFJ信託銀行株式会社（非上場）

（１株当たり情報）

	第31期 （自平成27年4月1日 至平成28年3月31日）	第32期 （自平成28年4月1日 至平成29年3月31日）
1株当たり純資産額	532,213.85円	466,028.30円
1株当たり当期純利益金額	66,691.34円	60,318.47円

（注）1. 潜在株式調整後1株当たり当期純利益金額については、潜在株式が存在しないため、記載しておりません。

2. 1株当たり当期純利益金額の算定上の基礎は、以下のとおりであります。

	第31期 （自平成27年4月1日 至平成28年3月31日）	第32期 （自平成28年4月1日 至平成29年3月31日）
当期純利益金額（千円）	12,660,003	12,762,244
普通株主に帰属しない金額（千円）	-	-
普通株式に係る当期純利益金額（千円）	12,660,003	12,762,244
普通株式の期中平均株式数（株）	189,829	211,581

中間財務諸表

(1) 中間貸借対照表

(単位：千円)

第33期中間会計期間
(平成29年9月30日現在)

(資産の部)

流動資産

現金及び預金	46,287,102
有価証券	78,897
前払費用	496,625
未収入金	87,286
未収委託者報酬	9,160,402
未収収益	681,527
繰延税金資産	471,973
金銭の信託	30,000
その他	95,228
流動資産合計	57,389,043

固定資産

有形固定資産

建物	1	780,721
器具備品	1	764,182
土地		1,356,000
有形固定資産合計		2,900,904

無形固定資産

電話加入権		15,822
ソフトウェア		1,938,735
ソフトウェア仮勘定		1,212,251
無形固定資産合計		3,166,809

投資その他の資産

投資有価証券		28,266,735
--------	--	------------

関係会社株式	320,136
長期差入保証金	640,950
前払年金費用	448,902
繰延税金資産	451,891
その他	45,230
貸倒引当金	23,600
投資その他の資産合計	30,150,247
固定資産合計	36,217,960
資産合計	93,607,004

(単位：千円)

第33期中間会計期間
(平成29年9月30日現在)

(負債の部)

流動負債

預り金	196,841
未払金	
未払収益分配金	174,797
未払償還金	514,622
未払手数料	3,754,874
その他未払金	2,503,473
未払費用	4,229,858
未払消費税等	2 305,160
未払法人税等	792,896
賞与引当金	863,522
役員賞与引当金	66,649
その他	776,417
流動負債合計	14,179,114

固定負債

退職給付引当金	651,492
役員退職慰労引当金	163,557
時効後支払損引当金	252,546
固定負債合計	1,067,596
負債合計	15,246,710

(純資産の部)

株主資本

資本金	2,000,131
資本剰余金	
資本準備金	3,572,096
その他資本剰余金	41,160,616
資本剰余金合計	44,732,712
利益剰余金	
利益準備金	342,589
その他利益剰余金	
別途積立金	6,998,000
繰越利益剰余金	22,251,535
利益剰余金合計	29,592,124
株主資本合計	76,324,968

(単位：千円)

第33期中間会計期間 (平成29年9月30日現在)	
評価・換算差額等	
その他有価証券	2,035,325
評価差額金	
評価・換算差額等合計	2,035,325
純資産合計	78,360,294
負債純資産合計	93,607,004

(2) 中間損益計算書

(単位：千円)

第33期中間会計期間 (自平成29年4月1日 至平成29年9月30日)	
営業収益	
委託者報酬	38,184,632
投資顧問料	1,346,730
その他営業収益	26,405
営業収益合計	39,557,767
営業費用	
支払手数料	15,720,488
広告宣伝費	318,084
公告費	500
調査費	
調査費	861,247
委託調査費	6,711,776
事務委託費	436,601
営業雑経費	
通信費	85,593
印刷費	251,837
協会費	24,207
諸会費	7,746
事務機器関連費	821,139
その他営業雑経費	13,599
営業費用合計	25,252,824
一般管理費	
給料	
役員報酬	178,839
給料・手当	2,821,754
賞与引当金繰入	863,522
役員賞与引当金繰入	66,649
福利厚生費	619,913
交際費	6,009
旅費交通費	93,328
租税公課	222,435
不動産賃借料	341,770
退職給付費用	210,625
役員退職慰労引当金繰入	23,884
固定資産減価償却費	1 512,328
諸経費	199,624

一般管理費合計	6,160,685
営業利益	8,144,257

(単位：千円)

第33期中間会計期間

(自 平成29年4月1日

至 平成29年9月30日)

営業外収益	
受取配当金	134,154
受取利息	277
投資有価証券償還益	29,656
収益分配金等時効完成分	34,222
その他	9,043
営業外収益合計	207,354
営業外費用	
投資有価証券償還損	20,261
時効後支払損引当金繰入	26,116
その他	5,612
営業外費用合計	51,990
経常利益	8,299,622
特別利益	
投資有価証券売却益	196,888
ゴルフ会員権売却益	2,495
特別利益合計	199,383
特別損失	
投資有価証券売却損	60,319
固定資産除却損	0
特別損失合計	60,319
税引前中間純利益	8,438,686
法人税、住民税及び事業税	2,631,045
法人税等調整額	4,911
法人税等合計	2,626,133
中間純利益	5,812,552

(3) 中間株主資本等変動計算書

第33期中間会計期間（自 平成29年4月1日 至 平成29年9月30日）

(単位：千円)

	株主資本								株主資本合計
	資本金	資本剰余金			利益準備金	その他利益剰余金		利益剰余金合計	
		資本準備金	その他資本剰余金	資本剰余金合計		別途積立金	繰越利益剰余金		
当期首残高	2,000,131	3,572,096	41,160,616	44,732,712	342,589	6,998,000	43,034,713	50,375,303	97,108,147
当中間期変動額									
剰余金の配当							26,595,731	26,595,731	26,595,731
中間純利益							5,812,552	5,812,552	5,812,552
株主資本以外の項目 の当中間期変動額 (純額)									
当中間期変動額合計							20,783,178	20,783,178	20,783,178

当中間期末残高	2,000,131	3,572,096	41,160,616	44,732,712	342,589	6,998,000	22,251,535	29,592,124	76,324,968
---------	-----------	-----------	------------	------------	---------	-----------	------------	------------	------------

	評価・換算差額等		純資産合計
	その他 有価証券 評価差額金	評価・換算 差額等合計	
当期首残高	1,494,586	1,494,586	98,602,734
当中間期変動額			
剰余金の配当			26,595,731
中間純利益			5,812,552
株主資本以外の項目 の当中間期変動額 (純額)	540,738	540,738	540,738
当中間期変動額合計	540,738	540,738	20,242,440
当中間期末残高	2,035,325	2,035,325	78,360,294

[重要な会計方針]

1. 有価証券の評価基準及び評価方法

(1) 子会社株式及び関連会社株式

移動平均法による原価法を採用しております。

(2) その他有価証券

時価のあるもの

中間決算日の市場価格等に基づく時価法(評価差額は全部純資産直入法により処理し、売却原価は移動平均法により算定)を採用しております。

時価のないもの

移動平均法による原価法を採用しております。

2. 固定資産の減価償却の方法

(1) 有形固定資産

定率法を採用しております。ただし、平成10年4月1日以降に取得した建物(建物附属設備を除く)並びに平成28年4月1日以降に取得した建物附属設備及び構築物については、定額法を採用しております。

なお、主な耐用年数は以下のとおりであります。

建物 5年～50年

器具備品 2年～20年

(2) 無形固定資産

定額法を採用しております。

なお、自社利用のソフトウェアについては、社内における利用可能期間(5年)に基づく定額法を採用しております。

3. 引当金の計上基準

(1) 貸倒引当金

貸付金等の貸倒れによる損失に備えるため、一般債権については貸倒実績率により、貸倒懸念債権等特定の債権については個別に回収可能性を勘案し、回収不能見込額を計上しております。

(2) 賞与引当金

従業員賞与の支給に充てるため、支給見込額に基づき計上しております。

(3) 役員賞与引当金

役員賞与の支給に充てるため、支給見込額に基づき計上しております。

(4) 退職給付引当金

従業員の退職給付に備えるため、当事業年度末における退職給付債務及び年金資産の見込額に基づき、当中間会計期間末において発生していると認められる額を計上しております。

退職給付見込額の期間帰属方法

退職給付債務の算定にあたり、退職給付見込額を当事業年度末までの期間に帰属させる方法については、給付算定式基準によっております。

数理計算上の差異及び過去勤務費用の費用処理方法

過去勤務費用は、その発生時の従業員の平均残存勤務期間以内の一定の年数（10年）による定額法により費用処理することとしております。

数理計算上の差異は、その発生時の従業員の平均残存勤務期間以内の一定の年数（主として10年）による定額法により、発生した事業年度の翌期から費用処理することとしております。

(5) 役員退職慰労引当金

役員の退職慰労金の支給に備えるため、内規に基づく中間期末要支給額を計上しております。

(6) 時効後支払損引当金

時効成立のため利益計上した収益分配金及び償還金について、受益者からの今後の支払請求に備えるため、過去の支払実績に基づく将来の支払見込額を計上しております。

4. 外貨建の資産及び負債の本邦通貨への換算基準

外貨建金銭債権債務は、中間決算日の直物為替相場により円貨に換算し、換算差額は損益として処理しております。

5. その他中間財務諸表作成のための基本となる重要な事項

(1) 消費税等の会計処理

消費税及び地方消費税の会計処理は税抜方式によっており、控除対象外消費税及び地方消費税は、当事業年度の費用として処理しております。

(2) 連結納税制度の適用

連結納税制度を適用しております。

[注記事項]

（中間貸借対照表関係）

1 有形固定資産の減価償却累計額

	第33期中間会計期間 (平成29年9月30日現在)
建物	571,713千円
器具備品	1,115,446千円

2 消費税等の取扱い

仮払消費税等及び仮受消費税等は、相殺のうえ、「未払消費税等」として表示しております。

（中間損益計算書関係）

1 減価償却実施額

	第33期中間会計期間 (自平成29年4月1日 至平成29年9月30日)
有形固定資産	114,767千円
無形固定資産	397,560千円

（中間株主資本等変動計算書関係）

第33期中間会計期間（自平成29年4月1日至平成29年9月30日）

1. 発行済株式の種類及び総数に関する事項

	当事業年度期首 株式数 (株)	当中間会計期間 増加株式数 (株)	当中間会計期間 減少株式数 (株)	当中間会計期間末 株式数 (株)
発行済株式				
普通株式	211,581	-	-	211,581
合計	211,581	-	-	211,581

2. 配当に関する事項

平成29年6月28日開催の定時株主総会において、次のとおり決議しております。

配当金の総額	26,595,731千円
配当の原資	利益剰余金
1株当たり配当額	125,700円
基準日	平成29年3月31日
効力発生日	平成29年6月29日

（リース取引関係）

第33期中間会計期間(平成29年9月30日現在)

借主側

オペレーティング・リース取引

オペレーティング・リース取引のうち解約不能のものに係る未経過リース料

1年内	678,116千円
1年超	1,634,641千円
合 計	2,312,757千円

（金融商品関係）

第33期中間会計期間(平成29年9月30日現在)

金融商品の時価等に関する事項

平成29年9月30日における中間貸借対照表計上額、時価及びこれらの差額については、次のとおりであります。なお、時価を把握することが極めて困難と認められるものは、次表には含まれておりません（（注2）参照）。

	中間貸借対照表 計上額（千円）	時価（千円）	差額（千円）
(1) 現金及び預金	46,287,102	46,287,102	-
(2) 有価証券	78,897	78,897	-
(3) 未収委託者報酬	9,160,402	9,160,402	-
(4) 投資有価証券	28,129,575	28,129,575	-
資産計	83,655,978	83,655,978	-
(1) 未払手数料	3,754,874	3,754,874	-
負債計	3,754,874	3,754,874	-

（注1）金融商品の時価の算定方法及び有価証券に関する事項

資 産

(1)現金及び預金、(3)未収委託者報酬

これらは短期間で決済されるため、時価は帳簿価額にほぼ等しいことから、当該帳簿価額によっております。

(2)有価証券、(4)投資有価証券

これらの時価について、投資信託は基準価額によっております。

負 債

(1)未払手数料

これらは短期間で決済されるため、時価は帳簿価額にほぼ等しいことから、当該帳簿価額によっております。

（注2）時価を把握することが極めて困難と認められる金融商品

非上場株式（中間貸借対照表計上額137,160千円）は、市場価格がなく、時価を把握することが極めて困難と認められるため、「(4)投資有価証券」には含めておりません。

また、子会社株式及び関連会社株式（中間貸借対照表計上額 関係会社株式320,136千円）は、市場価格がなく、時価を把握することが極めて困難と認められるため、記載しておりません。

（注3）金融商品の時価等に関する事項についての補足説明

金融商品の時価には、市場価格に基づく価額のほか、市場価格がない場合には合理的に算定された価額が含まれております。当該価額の算定においては変動要因を織り込んでいるため、異なる前提条件等を採用することにより、当該価額が変動することがあります。

（有価証券関係）

第33期中間会計期間（平成29年9月30日現在）

1. 子会社株式及び関連会社株式

子会社株式及び関連会社株式（中間貸借対照表計上額 関係会社株式320,136千円）は、市場価格がなく、時価を把握することが極めて困難と認められるため、記載しておりません。

2. その他有価証券

	種類	中間貸借対照表 計上額（千円）	取得原価 （千円）	差額（千円）
中間貸借対照表計 上額が取得原価を 超えるもの	株式	-	-	-
	債券	-	-	-
	その他	21,493,708	18,316,441	3,177,266
	小計	21,493,708	18,316,441	3,177,266
中間貸借対照表計 上額が取得原価を 超えないもの	株式	-	-	-
	債券	-	-	-
	その他	6,714,765	6,958,415	243,650
	小計	6,714,765	6,958,415	243,650
合計		28,208,473	25,274,857	2,933,616

（注）非上場株式（中間貸借対照表計上額137,160千円）については、市場価格がなく、時価を把握することが極めて困難であると認められることから、上表の「その他有価証券」には含めておりません。

（セグメント情報等）

[セグメント情報]

第33期中間会計期間（自 平成29年4月1日 至 平成29年9月30日）

当社は、資産運用業の単一セグメントであるため、記載を省略しております。

[関連情報]

第33期中間会計期間（自 平成29年4月1日 至 平成29年9月30日）

1. 製品及びサービスごとの情報

単一の製品・サービスの区別の外部顧客への営業収益が中間損益計算書の営業収益の90%を超えるため、記載を省略しております。

2. 地域ごとの情報

(1) 営業収益

投資信託の受益者の情報を制度上把握していないため、記載を省略しております。

(2) 有形固定資産

本邦以外に所在している有形固定資産がないため、該当事項はありません。

3. 主要な顧客ごとの情報

投資信託の受益者の情報を制度上把握していないため、記載を省略しております。

[報告セグメントごとの固定資産の減損損失に関する情報]

該当事項はありません。

[報告セグメントごとののれんの償却額及び未償却残高に関する情報]

該当事項はありません。

[報告セグメントごとの負ののれん発生益に関する情報]

該当事項はありません。

(1株当たり情報)

1株当たり純資産額及び算定上の基礎は、以下のとおりであります。

	第33期中間会計期間 (平成29年9月30日現在)
1株当たり純資産額	370,356.00円
(算定上の基礎)	
純資産の部の合計額(千円)	78,360,294
普通株式に係る中間期末の純資産額(千円)	78,360,294
1株当たり純資産額の算定に用いられた 中間期末の普通株式の数(株)	211,581

1株当たり中間純利益金額及び算定上の基礎は、以下のとおりであります。

	第33期中間会計期間 (自平成29年4月1日 至平成29年9月30日)
1株当たり中間純利益金額	27,471.99円
(算定上の基礎)	
中間純利益金額(千円)	5,812,552
普通株主に帰属しない金額(千円)	-
普通株式に係る中間純利益金額(千円)	5,812,552
普通株式の期中平均株式数(株)	211,581

(注) 潜在株式調整後1株当たり中間純利益金額については、潜在株式が存在しないため、記載しておりません。

第2【その他の関係法人の概況】

1【名称、資本金の額及び事業の内容】

<更新後>

(1) 受託会社

名称：三菱UFJ信託銀行株式会社

(再信託受託会社：日本マスタートラスト信託銀行株式会社)

資本金の額：324,279百万円(平成29年9月末現在)

事業の内容：銀行業務および信託業務を営んでいます。

(2) 販売会社

名称	資本金の額 (平成29年9月末現在)	事業の内容
株式会社青森銀行	19,562 百万円	銀行業務を営んでいます。
株式会社仙台銀行	22,485 百万円	銀行業務を営んでいます。
株式会社京葉銀行	49,759 百万円	銀行業務を営んでいます。
株式会社ゆうちょ銀行	3,500,000 百万円	銀行業務を営んでいます。
カブドットコム証券株式会社	7,196 百万円	金融商品取引法に定める第一種金融商品取引業を営んでいます。
株式会社SBI証券	48,323 百万円	金融商品取引法に定める第一種金融商品取引業を営んでいます。

光世証券株式会社	12,000 百万円	金融商品取引法に定める第一種金融商品取引業を営んでいます。
岩井コスモ証券株式会社	13,500 百万円	金融商品取引法に定める第一種金融商品取引業を営んでいます。
篠山証券株式会社	100 百万円	金融商品取引法に定める第一種金融商品取引業を営んでいます。
高木証券株式会社	11,069 百万円	金融商品取引法に定める第一種金融商品取引業を営んでいます。
楽天証券株式会社	7,495 百万円	金融商品取引法に定める第一種金融商品取引業を営んでいます。
フィデリティ証券株式会社	8,157 百万円	金融商品取引法に定める第一種金融商品取引業を営んでいます。
松井証券株式会社	11,945 百万円	金融商品取引法に定める第一種金融商品取引業を営んでいます。
松阪証券株式会社	100 百万円	金融商品取引法に定める第一種金融商品取引業を営んでいます。
岡三にいがた証券株式会社	852 百万円	金融商品取引法に定める第一種金融商品取引業を営んでいます。
山和証券株式会社	585 百万円	金融商品取引法に定める第一種金融商品取引業を営んでいます。

(3) 再委託先

名称：ウエリントン・マネージメント・カンパニー・エルエルピー

資本金の額：624,182千米ドル（平成29年12月末現在）

（注）ウエリントン・マネージメント・カンパニー・エルエルピーの資本金の額は「パートナーによる出資金」を記載しています。

事業の内容：投資運用業務を営んでいます。

3【資本関係】

<訂正前>

委託会社と関係法人の主な資本関係は次の通りです。（平成29年8月末現在）

三菱UFJ信託銀行株式会社は委託会社の株式の51.0%（107,855株）を所有しています。

（注）関係法人が所有する委託会社の株式または委託会社が所有する関係法人の株式のうち、持株比率が3%以上のものを記載しています。

<訂正後>

委託会社と関係法人の主な資本関係は次の通りです。（平成30年4月2日現在）

三菱UFJ信託銀行株式会社は委託会社の株式の100.0%（211,581株）を所有しています。

（注）関係法人が所有する委託会社の株式または委託会社が所有する関係法人の株式のうち、持株比率が3%以上のものを記載しています。

独立監査人の中間監査報告書

平成30年3月14日

三菱UFJ国際投信株式会社
取締役会御中

PwCあらた有限責任監査法人

指定有限責任社員
業務執行社員 公認会計士 大畑 茂 印

指定有限責任社員
業務執行社員 公認会計士 和田 渉 印

当監査法人は、金融商品取引法第193条の2第1項の規定に基づく監査証明を行うため、「ファンドの経理状況」に掲げられているエマージング・ソブリン・オープン（資産成長型）の平成29年8月8日から平成30年2月7日までの中間計算期間の中間財務諸表、すなわち、中間貸借対照表、中間損益及び剰余金計算書並びに中間注記表について中間監査を行った。

中間財務諸表に対する経営者の責任

経営者の責任は、我が国において一般に公正妥当と認められる中間財務諸表の作成基準に準拠して中間財務諸表を作成し有用な情報を表示することにある。これには、不正又は誤謬による重要な虚偽表示のない中間財務諸表を作成し有用な情報を表示するために経営者が必要と判断した内部統制を整備及び運用することが含まれる。

監査人の責任

当監査法人の責任は、当監査法人が実施した中間監査に基づいて、独立の立場から中間財務諸表に対する意見を表明することにある。当監査法人は、我が国において一般に公正妥当と認められる中間監査の基準に準拠して中間監査を行った。中間監査の基準は、当監査法人に中間財務諸表には全体として中間財務諸表の有用な情報の表示に関して投資者の判断を損なうような重要な虚偽表示がないかどうかの合理的な保証を得るために、中間監査に係る監査計画を策定し、これに基づき中間監査を実施することを求めている。

中間監査においては、中間財務諸表の金額及び開示について監査証拠を入手するために年度監査と比べて監査手続の一部を省略した中間監査手続が実施される。中間監査手続は、当監査法人の判断により、不正又は誤謬による中間財務諸表の重要な虚偽表示のリスクの評価に基づいて、分析的手続等を中心とした監査手続に必要に応じて追加の監査手続が選択及び適用される。中間監査の目的は、内部統制の有効性について意見表明するためのものではないが、当監査法人は、リスク評価の実施に際して、状況に応じた適切な中間監査手続を立案するために、中間財務諸表の作成と有用な情報の表示に関連する内部統制を検討する。また、中間監査には、経営者が採用した会計方針及びその適用方法並びに経営者によって行われた見積りの評価も含め中間財務諸表の表示を検討することが含まれる。

当監査法人は、中間監査の意見表明の基礎となる十分かつ適切な監査証拠を入手したと判断している。

中間監査意見

当監査法人は、上記の中間財務諸表が、我が国において一般に公正妥当と認められる中間財務諸表の作成基準に準拠して、エマージング・ソブリン・オープン（資産成長型）の平成30年2月7日現在の信託財産の状態及び同日をもって終了する中間計算期間（平成29年8月8日から平成30年2月7日まで）の損益の状況に関する有用な情報を表示しているものと認める。

利害関係

三菱UFJ国際投信株式会社及びファンドと当監査法人又は業務執行社員との間には、公認会計士法の規定により記載すべき利害関係はない。

以上

（注）上記は、委託会社が、独立監査人の中間監査報告書の原本に記載された事項を電子化したものであり、その原本は委託会社が別途保管しております。なお、XBRLデータは中間監査の対象に含まれていません。

[次へ](#)

独立監査人の監査報告書

平成29年6月28日

三菱UFJ国際投信株式会社

取締役会 御中

有限責任監査法人 トーマツ

指定有限責任社員 業務執行社員	公認会計士	弥永 めぐみ	印
--------------------	-------	--------	---

指定有限責任社員 業務執行社員	公認会計士	山田 信之	印
--------------------	-------	-------	---

当監査法人は、金融商品取引法第193条の2第1項の規定に基づく監査証明を行うため、「委託会社等の経理状況」に掲げられている三菱UFJ国際投信株式会社の平成28年4月1日から平成29年3月31日までの第32期事業年度の財務諸表、すなわち、貸借対照表、損益計算書、株主資本等変動計算書、重要な会計方針及びその他の注記について監査を行った。

財務諸表に対する経営者の責任

経営者の責任は、我が国において一般に公正妥当と認められる企業会計の基準に準拠して財務諸表を作成し適正に表示することにある。これには、不正又は誤謬による重要な虚偽表示のない財務諸表を作成し適正に表示するために経営者が必要と判断した内部統制を整備及び運用することが含まれる。

監査人の責任

当監査法人の責任は、当監査法人が実施した監査に基づいて、独立の立場から財務諸表に対する意見を表明することにある。当監査法人は、我が国において一般に公正妥当と認められる監査の基準に準拠して監査を行った。監査の基準は、当監査法人に財務諸表に重要な虚偽表示がないかどうかについて合理的な保証を得るために、監査計画を策定し、これに基づき監査を実施することを求めている。

監査においては、財務諸表の金額及び開示について監査証拠を入手するための手続が実施される。監査手続は、当監査法人の判断により、不正又は誤謬による財務諸表の重要な虚偽表示のリスクの評価に基づいて選択及び適用される。財務諸表監査の目的は、内部統制の有効性について意見表明するためのものではないが、当監査法人は、リスク評価の実施に際して、状況に応じた適切な監査手続を立案するために、財務諸表の作成と適正な表示に関連する内部統制を検討する。また、監査には、経営者が採用した会計方針及びその適用方法並びに経営者によって行われた見積りの評価も含め全体としての財務諸表の表示を検討することが含まれる。

当監査法人は、意見表明の基礎となる十分かつ適切な監査証拠を入手したと判断している。

監査意見

当監査法人は、上記の財務諸表が、我が国において一般に公正妥当と認められる企業会計の基準に準拠して、三菱UFJ国際投信株式会社の平成29年3月31日現在の財政状態及び同日をもって終了する事業年度の経営成績をすべての重要な点において適正に表示しているものと認める。

利害関係

会社と当監査法人又は業務執行社員との間には、公認会計士法の規定により記載すべき利害関係はない。

以上

(注) 上記は、委託会社が、独立監査人の監査報告書の原本に記載された事項を電子化したものであり、その原本は委託会社が別途保管しております。なお、XBRLデータは監査の対象に含まれていません。

独立監査人の中間監査報告書

平成29年12月1日

三菱UFJ国際投信株式会社

取締役会 御中

有限責任監査法人 トーマツ

指定有限責任社員 業務執行社員	公認会計士	弥永 めぐみ	印
--------------------	-------	--------	---

指定有限責任社員 業務執行社員	公認会計士	青木 裕晃	印
--------------------	-------	-------	---

当監査法人は、金融商品取引法第193条の2第1項の規定に基づく監査証明を行うため、「委託会社等の経理状況」に掲げられている三菱UFJ国際投信株式会社の平成29年4月1日から平成30年3月31日までの第33期事業年度の中間会計期間（平成29年4月1日から平成29年9月30日まで）に係る中間財務諸表、すなわち、中間貸借対照表、中間損益計算書、中間株主資本等変動計算書、重要な会計方針及びその他の注記について中間監査を行った。

中間財務諸表に対する経営者の責任

経営者の責任は、我が国において一般に公正妥当と認められる中間財務諸表の作成基準に準拠して中間財務諸表を作成し有用な情報を表示することにある。これには、不正又は誤謬による重要な虚偽表示のない中間財務諸表を作成し有用な情報を表示するために経営者が必要と判断した内部統制を整備及び運用することが含まれる。

監査人の責任

当監査法人の責任は、当監査法人が実施した中間監査に基づいて、独立の立場から中間財務諸表に対する意見を表明することにある。当監査法人は、我が国において一般に公正妥当と認められる中間監査の基準に準拠して中間監査を行った。中間監査の基準は、当監査法人に中間財務諸表には全体として中間財務諸表の有用な情報の表示に関して投資者の判断を損なうような重要な虚偽表示がないかどうかの合理的な保証を得るために、中間監査に係る監査計画を策定し、これに基づき中間監査を実施することを求めている。

中間監査においては、中間財務諸表の金額及び開示について監査証拠を入手するために年度監査と比べて監査手続の一部を省略した中間監査手続が実施される。中間監査手続は、当監査法人の判断により、不正又は誤謬による中間財務諸表の重要な虚偽表示のリスクの評価に基づいて、分析的手続等を中心とした監査手続に必要に応じて追加の監査手続が選択及び適用される。中間監査の目的は、内部統制の有効性について意見表明するためのものではないが、当監査法人は、リスク評価の実施に際して、状況に応じた適切な中間監査手続を立案するために、中間財務諸表の作成と有用な情報の表示に関連する内部統制を検討する。また、中間監査には、経営者が採用した会計方針及びその適用方法並びに経営者によって行われた見積りの評価も含め中間財務諸表の表示を検討することが含まれる。

当監査法人は、中間監査の意見表明の基礎となる十分かつ適切な監査証拠を入手したと判断している。

中間監査意見

当監査法人は、上記の中間財務諸表が、我が国において一般に公正妥当と認められる中間財務諸表の作成基準に準拠して、三菱UFJ国際投信株式会社の平成29年9月30日現在の財政状態及び同日をもって終了する中間会計期間（平成29年4月1日から平成29年9月30日まで）の経営成績に関する有用な情報を表示しているものと認める。

利害関係

会社と当監査法人又は業務執行社員との間には、公認会計士法の規定により記載すべき利害関係はない。

以 上

（注）上記は、委託会社が、独立監査人の中間監査報告書の原本に記載された事項を電子化したものであり、その原本は委託会社が別途保管しております。なお、XBRLデータは中間監査の対象に含まれていません。