

【表紙】

【提出書類】	有価証券届出書
【提出先】	関東財務局長殿
【提出日】	平成30年6月25日提出
【発行者名】	三菱UFJ国際投信株式会社
【代表者の役職氏名】	取締役社長 松田 通
【本店の所在の場所】	東京都千代田区有楽町一丁目12番1号
【事務連絡者氏名】	伊藤 晃
【電話番号】	03-6250-4740
【届出の対象とした募集（売出）内国投資 信託受益証券に係るファンドの名称】	米国高利回り社債ファンド（毎月決算型）
【届出の対象とした募集（売出）内国投資 信託受益証券の金額】	1兆円を上限とします。
【縦覧に供する場所】	該当事項はありません。

第一部【証券情報】

（１）【ファンドの名称】

米国高利回り社債ファンド（毎月決算型）
（「ファンド」といいます。）

（２）【内国投資信託受益証券の形態等】

追加型証券投資信託の受益権です。

信用格付業者から提供され、もしくは閲覧に供された信用格付または信用格付業者から提供され、もしくは閲覧に供される予定の信用格付はありません。

ファンドの受益権は、社債、株式等の振替に関する法律（「社振法」といいます。）の規定の適用を受け、受益権の帰属は、後記の「（11）振替機関に関する事項」に記載の振替機関および当該振替機関の下位の口座管理機関（社振法第2条に規定する「口座管理機関」をいい、振替機関を含め、「振替機関等」といいます。）の振替口座簿に記載または記録されることにより定まります（振替口座簿に記載または記録されることにより定まる受益権を「振替受益権」といいます。）。また、振替受益権には無記名式や記名式の形態はありません。

（３）【発行（売出）価額の総額】

1兆円を上限とします。

（４）【発行（売出）価格】

取得申込受付日の翌営業日の基準価額とします。

基準価額は、販売会社にてご確認いただけます。

なお、下記においてもご照会いただけます。

三菱UFJ国際投信株式会社

お客様専用フリーダイヤル 0120-151034（受付時間：営業日の9:00～17:00）

ホームページアドレス <https://www.am.mufg.jp/>

（注）基準価額とは、信託財産の純資産総額を計算日における受益権総口数で除して得た額をいいます。

なお、便宜上1万口あたりに換算した価額で表示することがあります。

（５）【申込手数料】

申込価額（発行価格）×3.24%（税抜3.00%）を上限として販売会社が定める手数料率

申込手数料は販売会社にご確認ください。

申込みには分配金受取コース（一般コース）と分配金再投資コース（自動けいぞく投資コース）があり、分配金再投資コース（自動けいぞく投資コース）の場合、再投資される収益分配金については、申込手数料はかかりません。（販売会社により名称が異なる場合があります。以下同じ。）

（６）【申込単位】

販売会社が定める単位

申込単位は販売会社にご確認ください。

（７）【申込期間】

平成30年 6月26日から平成31年 6月24日まで

申込期間は、前記期間終了前に有価証券届出書を提出することによって更新される予定です。

(8) 【申込取扱場所】

販売会社において申込みの取扱いを行います。

販売会社は、下記にてご確認ください。

三菱UFJ国際投信株式会社

お客様専用フリーダイヤル 0120-151034（受付時間：営業日の9:00～17:00）

(9) 【払込期日】

取得申込者は、申込金額および申込手数料（税込）を販売会社が定める日までに支払うものとします。

各取得申込日の発行価額の総額は、追加信託が行われる日に委託会社の指定する口座を經由して、受託会社の指定するファンド口座に払い込まれます。

(10) 【払込取扱場所】

申込みを受け付けた販売会社です。

(11) 【振替機関に関する事項】

株式会社証券保管振替機構

(12) 【その他】

該当事項はありません。

第二部【ファンド情報】

第1【ファンドの状況】

1【ファンドの性格】

(1)【ファンドの目的及び基本的性格】

当ファンドは、ファンド・オブ・ファンズ方式により、高水準のインカムゲインの確保と信託財産の成長を目指して運用を行います。

信託金の限度額は、2,000億円です。

* 委託会社は、受託会社と合意のうえ、信託金の限度額を変更することができます。

当ファンドは、一般社団法人投資信託協会が定める商品の分類方法において、以下の商品分類および属性区分に該当します。

商品分類表

単位型・追加型の別	投資対象地域	投資対象資産 (収益の源泉となる資産)
単位型投信	国内	株式
	海外	債券
追加型投信	内外	不動産投信
		その他資産
		資産複合

(注) 該当する部分を網掛け表示しています。

該当する商品分類の定義について

追加型投信	一度設定されたファンドであってもその後追加設定が行われ従来の信託財産とともに運用されるファンドをいう。
海外	目論見書又は投資信託約款において、組入資産による主たる投資収益が実質的に海外の資産を源泉とする旨の記載があるものをいう。
債券	目論見書又は投資信託約款において、組入資産による主たる投資収益が実質的に債券を源泉とする旨の記載があるものをいう。

属性区分表

投資対象資産 (実際の組入資産)	決算頻度	投資対象地域	投資形態	為替ヘッジ
---------------------	------	--------	------	-------

株式 一般 大型株 中小型株	年1回	グローバル		
	年2回	日本		
	年4回	北米	ファミリー ファンド	あり
債券 一般 公債 社債 その他債券 クレジット属性	年6回（隔月）	欧州		
	年12回（毎月）	アジア		
	日々	オセアニア		
不動産投信	その他	中南米	ファンド・ オブ・ファンズ	なし
その他資産（投資信託証券 （債券 社債・低格付債））		アフリカ		
		中近東（中東）		
資産複合		エマージング		

（注）該当する部分を網掛け表示しています。

ファンドは、ファンド・オブ・ファンズ方式により運用を行います。このため、組入れている資産を示す属性区分上の投資対象資産（その他資産（投資信託証券））と収益の源泉となる資産を示す商品分類上の投資対象資産（債券）とが異なります。

該当する属性区分の定義について

その他資産 （投資信託証券 （債券 社債・低格付債））	投資信託証券を通じて、主として債券（社債 ^{*1} ・低格付債 ^{*2} ）に投資する。
年12回（毎月）	目論見書又は投資信託約款において、年12回（毎月）決算する旨の記載があるものをいう。
北米	目論見書又は投資信託約款において、組入資産による投資収益が北米地域の資産を源泉とする旨の記載があるものをいう。
ファンド・オブ・ファンズ	「投資信託等の運用に関する規則 ^{*3} 」第2条に規定するファンド・オブ・ファンズをいう。
為替ヘッジなし	目論見書又は投資信託約款において、為替のヘッジを行わない旨の記載があるもの又は為替のヘッジを行う旨の記載がないものをいう。

*1 社債・・・目論見書又は投資信託約款において、企業等が発行する社債に主として投資する旨の記載があるものをいいます。

*2 低格付債・・・三菱UFJ国際投信株式会社のファンドにおける定義により、目論見書又は投資信託約款において、原則としてBB格相当以下の債券を投資対象とする旨の記載のあるものをいいます。

*3 一般社団法人投資信託協会が定める規則です。

属性区分に記載している「為替ヘッジ」は、対円での為替リスクに対するヘッジの有無を記載しております。

商品分類および属性区分の内容については、一般社団法人投資信託協会のホームページ

(<http://www.toushin.or.jp/>) でご覧いただけます。

[ファンドの目的・特色]

ファンドの目的

高水準のインカムゲインの確保と信託財産の成長を目指して運用を行います。

ファンドの特色

特色1 米ドル建の高利回り社債(ハイ・イールド債券)^{*1}を主要投資対象とし、高水準のインカムゲインの確保と債券の値上がり利益の獲得を目指します。

*1 当ファンドにおいて、高利回り社債(ハイ・イールド債券)とは、原則として、格付機関による格付けがBB格相当以下の社債をいいます。以下、米ドル建の高利回り社債(ハイ・イールド債券)を「米国ハイ・イールド債券」ということがあります。なお、米国ハイ・イールド債券は、米国以外の発行企業が米ドル建て発行するものも含まれます。

◆US・ハイ・イールド・ボンド・ファンド^{*2}(USDクラス)への投資を通じて、主として米国ハイ・イールド債券に投資を行います。また、マネー・プール マザーファンドへの投資も行います。

*2 円建のケイマン籍投資信託証券で、J.P.モルガン・インベストメント・マネージメント・イングが運用を行います。以下、US・ハイ・イールド・ボンド・ファンドを「USHYF」ということがあります。

※USHYFの主な運用方針

- 個別銘柄の投資にあたっては、S&P社またはMoody's社による格付け(両社の格付けが異なる場合は高い方の格付け)が、主としてBB格相当以下とします。なお、一部無格付けの社債に投資する場合があります。
- S&P社またはMoody's社による格付けがBBB格相当以上の投資適格社債への投資割合は、原則として純資産総額の15%以内とします。

◆投資適格債券(BBB格相当以上)と比較して、相対的に利回りの高い米国ハイ・イールド債券を実質的な主要投資対象とすることで、高水準のインカムゲインの確保と債券の値上がり利益の獲得を目指します。

◆当ファンドが投資を行うUSHYF(USDクラス)では、米ドル建資産に投資しますので、米ドルが対円で上昇(円安)した場合には、為替差益を得ることができます。一方、対円で下落(円高)した場合には、為替差損が生じます。

■ハイ・イールド債券とは

■一般的に、S&P社やMoody's社などの格付機関による格付けが、BB格相当以下の相対的に格付けの低い債券をいいます。

■ハイ・イールド債券は投資適格債券に比べ、一般的に信用力が低く、デフォルト^{*}のリスクも高くなることから、その分金利が上昇せられる傾向があります。

*デフォルト:債務不履行および支払い遅延

格付けと信用力のイメージ

		Moody's社	S&P社
投資適格債券	低	Aaa	AAA
		Aa	AA
		A	A
		Baa	BBB
		Ba	BB
		B	B
		Caa	CCC
		Ca	CC
		C	C
	高	-	D
		ハイ・イールド債券	
↑ 利回り ↓ 信用力			

【ご参考】米国ハイ・イールド債券とその他資産の利回り比較(2017年3月末現在)



※上記は、あくまで過去の実績であり、将来の成果をお約束するものではありません。また、実際のファンドの運用および運用成果とは異なります。

※上記は、以下の指数を使用しています。世界投資適格社債(日本円除く)=ブルームバーグ・バークレイズ・グローバル総合(日本円除く)インデックス、新興国ソブリン債券=JPモルガンEMBIグローバルダイバーシファイド、新興国社債=JPモルガンCEMBIグローバルダイバーシファイド、米国ハイ・イールド債券=BofA Merrill Lynch 米国ハイ・イールド コンストレインド インデックス

【出典】BofA Merrill Lynch, Bloomberg

*後記の「使用している指数について」を必ずご覧ください。

資金動向や市況動向、残存信託期間等の事情によっては、特色1のような運用ができない場合があります。

特色 2

毎月決算を行い、収益の分配を行います。

◆毎月24日(休業日の場合は翌営業日)に決算を行い、収益分配方針に基づいて分配を行います。

収益分配方針

- 分配対象額の範囲は、経費控除後の配当等収益と売買益(評価益を含みます。)等の全額とします。
- 委託会社が基準価額水準、市況動向、残存信託期間等を勘案して、分配金額を決定します。
(ただし、分配対象収益が少額の場合には分配を行わない場合もあります。)

将来の収益分配金の支払いおよびその金額について保証するものではなく、委託会社の判断により、分配を行わない場合もあります。

収益分配金に関する留意事項

- ◆分配金は、預貯金の利息とは異なり、投資信託の純資産から支払われますので、分配金が支払われると、その金額相当分、基準価額は下がります。



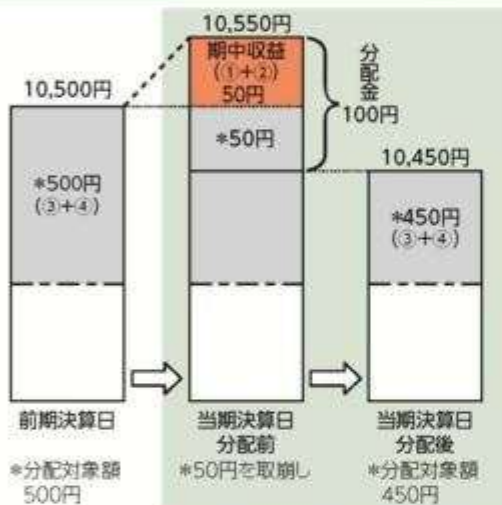
- ◆分配金は、計算期間中に発生した収益(経費控除後の配当等収益および評価益を含む売買益)を超えて支払われる場合があります。その場合、当期決算日の基準価額は前期決算日と比べて下落することになります。また、分配金の水準は、必ずしも計算期間におけるファンドの収益率を示すものではありません。

分配対象額は、①経費控除後の配当等収益および②経費控除後の評価益を含む売買益ならびに③分配準備積立金および④収益調整金です。

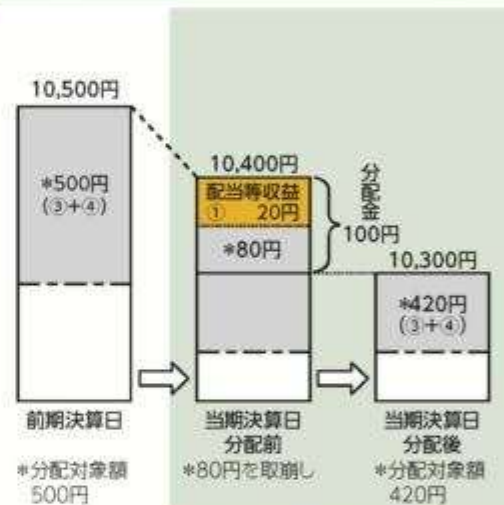
分配金は、分配方針に基づき、分配対象額から支払われます。

計算期間中に発生した収益を超えて支払われる場合

前期決算日から基準価額が上昇した場合



前期決算日から基準価額が下落した場合



※上記はイメージであり、実際の分配金額や基準価額を示唆するものではありませんのでご注意ください。

分配準備積立金: 当期の①経費控除後の配当等収益および②経費控除後の評価益を含む売買益のうち、当期分配金として支払わなかった残りの金額をいいます。信託財産に留保され、次期以降の分配金の支払いに充当できる分配対象額となります。

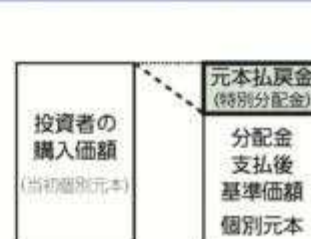
収益調整金: 追加型投資信託で追加設定が行われることによって、既存の受益者への収益分配可能額が薄まらないようにするために設けられた勘定です。

- ◆投資者のファンドの購入価額によっては、分配金の一部または全部が、実質的には元本の一部払戻しに相当する場合があります。ファンド購入後の運用状況により、分配金額より基準価額の値上がり小さかった場合も同様です。

分配金の一部が元本の一部払戻しに相当する場合



分配金の全部が元本の一部払戻しに相当する場合



普通分配金: 個別元本(投資者のファンドの購入価額)を上回る部分からの分配金です。

元本払戻金(特別分配金): 個別元本を下回る部分からの分配金です。分配後の投資者の個別元本は、元本払戻金(特別分配金)の額だけ減少します。

■ ファンドのしくみ

ファンド・オブ・ファンズ方式により運用を行います。



ファンド・オブ・ファンズ方式とは、株式や債券などに直接投資するのではなく、複数の他の投資信託証券に投資する仕組みです。ファンド・オブ・ファンズとは、一般社団法人投資信託協会が定める規則（「投資信託等の運用に関する規則」第2条）に規定するファンド・オブ・ファンズをいいます。

*円建のケイマン籍の投資信託証券で、J.P.モルガン・インベストメント・マネージメント・インクが運用を行います。

※当ファンドおよびマネー・プール マザーファンドは三菱UFJ国際投信が運用を行います。

■ 主な投資制限

投資信託証券への投資	投資信託証券への投資割合には制限を設けません。
公社債に係る運用の指図	公社債に係る運用の指図は、債券買い現先取引(売戻条件付の買入れ)および債券貸借取引(現金担保付き債券借入れ)以外は行いません。
株式への投資	株式への直接投資は行いません。

使用している指数について

● BofAメリルリンチ 米国ハイイールド コンストレインド インデックス

BofAメリルリンチ 米国ハイイールド コンストレインド インデックスとは、BofAメリルリンチ社が算出する米国のハイイールド債券の値動きを表す指数です。

出所:BofA メリルリンチ、同社の許諾を受けて使用しています。BofA メリルリンチは、BofA メリルリンチの指数を“現状有姿”で使用許諾しており、当該指数について保証を行うものではありません。BofA メリルリンチは、当該指数又は当該指数に含まれ、関連し、若しくは当該指数から派生するデータの適合性、品質、正確性、適時性及び/又は完全性を保証しておらず、かかる指数又はデータの使用に関して何ら責任を負うものではありません。また、BofA メリルリンチは、三菱UFJ国際投信又はその商品・サービスについて、援助、支援又は推奨をするものではありません。

● JPモルガンEMBIグローバル・ダイバーシファイド ● JPモルガンCEMBIブロード・ダイバーシファイド

JPモルガンEMBIグローバル・ダイバーシファイドとは、J.P.モルガン・セキュリティーズ・エルエルシーが算出し公表している米ドル建ての新興国債および国債に準じる債券のパフォーマンスを表す指数で、指数構成国の債券発行残高に応じて構成比率を調整した指数です。JPモルガンCEMBIブロード・ダイバーシファイドとは、J.P.モルガン・セキュリティーズ・エルエルシーが算出し公表している米ドル建ての新興国債のパフォーマンスを表す指数で、指数構成国の債券発行残高に応じて構成比率を調整した指数です。

J.P.モルガンの各インデックスの情報は信頼性があると信じるに足る情報源から得られたものですが、J.P.モルガンはその完全性または正確性を保証するものではありません。各インデックスは使用許諾を得て使用しています。J.P.モルガンによる書面による事前の承諾なく各インデックスを複製、使用、頒布することは禁じられています。Copyright © 2016 J.P. Morgan Chase & Co. 無断複写・転載を禁じます。

● ブルームバーグ・バークレイズ・グローバル総合(日本円除く)インデックス

ブルームバーグ・バークレイズ・グローバル総合(日本円除く)インデックスとは、ブルームバーグが算出する世界の投資適格債券(円建てのものを除く)の値動きを表す指数です。

ブルームバーグ(BLOOMBERG)は、ブルームバーグ・ファイナンス・エル・ピー(Bloomberg Finance LP)の商標およびサービスマークです。バークレイズ(BARCLAYS)は、ライセンスに基づき使用されているバークレイズ・バンク・ピーエルシー(Barclays Bank Plc)の商標およびサービスマークです。ブルームバーグ・ファイナンス・エル・ピーおよびその関係会社(以下「ブルームバーグ」と総称します。)またはブルームバーグのライセンサーは、ブルームバーグ・バークレイズ・インデックス(BLOOMBERG BARCLAYS INDICES)に対する一切の独占的権利を有しています。

(2) 【ファンドの沿革】

平成23年4月27日 証券投資信託契約締結、設定、運用開始
平成27年7月1日 ファンドの委託会社としての業務を国際投信投資顧問株式会社から
三菱UFJ国際投信株式会社に承継

(3) 【ファンドの仕組み】

委託会社およびファンドの関係法人の役割

投資家（受益者）		
お申込金 収益分配金、解約代金等		
販売会社	募集の取扱い、解約の取扱い、収益分配金・償還金の支払いの取扱い等を行います。	
お申込金 収益分配金、解約代金等		
受託会社（受託者） 三菱UFJ信託銀行株式会社 （再信託受託会社：日本マスタートラスト信託銀行株式会社）	委託会社（委託者） 三菱UFJ国際投信株式会社	信託財産の運用の指図、受益権の発行等を行います。
信託財産の保管・管理等を行います。		
投資 損益		
投資対象ファンド		
投資 損益		
有価証券等		

委託会社と関係法人との契約の概要

	概要
委託会社と受託会社との契約 「信託契約」	運用に関する事項、委託会社および受託会社としての業務に関する事項、受益者に関する事項等が定められています。 なお、信託契約は、「投資信託及び投資法人に関する法律」に基づきあらかじめ監督官庁に届け出られた信託約款の内容で締結されます。
委託会社と販売会社との契約 「投資信託受益権の取扱いに関する契約」	販売会社の募集の取扱い、解約の取扱い、収益分配金・償還金の支払いの取扱いに係る事務の内容等が定められています。

委託会社の概況（平成30年3月末現在）

- 金融商品取引業者登録番号
金融商品取引業者 関東財務局長（金商）第404号
- 設立年月日
昭和60年8月1日
- 資本金
2,000百万円
- 沿革
平成9年5月 東京三菱投信投資顧問株式会社が証券投資信託委託業務を開始
平成16年10月 東京三菱投信投資顧問株式会社と三菱信アセットマネジメント株式会社が合併、商号を三菱投信株式会社に变更
平成17年10月 三菱投信株式会社とユーエフジェイパートナーズ投信株式会社が合併、商号を三菱UFJ投信株式会社に变更

平成27年7月 三菱UFJ投信株式会社と国際投信投資顧問株式会社が合併、商号を三菱UFJ国際投信株式会社に変更

・大株主の状況(平成30年4月2日現在)

株主名	住所	所有株式数	所有比率
三菱UFJ信託銀行株式会社	東京都千代田区丸の内一丁目4番5号	211,581株	100.0%

2【投資方針】

(1)【投資方針】

基本方針

ファンド・オブ・ファンズ方式により、高水準のインカムゲインの確保と信託財産の成長を目指して運用を行います。

投資態度

a. 円建の外国投資信託であるUS・ハイ・イールド・ボンド・ファンド(USDクラス)の受益証券への投資を通じ、米ドル建の高利回り社債(原則として、格付機関による格付けが、BB格相当以下の社債をいいます。)を実質的な主要投資対象とします。

また、マネー・プール マザーファンド受益証券へも投資を行います。

b. 資金動向や市況動向、残存信託期間等の事情によっては、前記のような運用ができない場合があります。

ファンドの運用方針の達成のため、投資先ファンドの具体的な投資先を重視し、主要投資対象として「US・ハイ・イールド・ボンド・ファンド(USDクラス)」を選定し、また、余裕資金の運用のため、投資対象の流動性を重視し「マネー・プール マザーファンド」を選定しました。

運用の形態等

ファンド・オブ・ファンズ方式により運用を行います。

(2)【投資対象】

投資信託証券を主要投資対象とします。

投資の対象とする資産の種類

ファンドにおいて投資の対象とする資産(本邦通貨表示のものに限ります。)の種類は、次に掲げる特定資産(投資信託及び投資法人に関する法律第2条第1項で定めるものをいいます。以下同じ。)とします。

a. 有価証券

b. 約束手形

c. 金銭債権

運用の指図範囲

委託会社は、信託金を、主として、円建の外国投資信託であるUS・ハイ・イールド・ボンド・ファンド(USDクラス)の受益証券のほか、三菱UFJ国際投信株式会社を委託者とし、三菱UFJ信託銀行株式会社を受託者として締結されたマネー・プール マザーファンドの受益証券および次の有価証券(金融商品取引法第2条第2項の規定により有価証券とみなされる同項各号に掲げる権利を除くものとし、本邦通貨表示のものに限ります。)に投資することを指図します。

a. 国債証券、地方債証券、特別の法律により法人の発行する債券および社債券(新株引受権証券と社債券とが一体となった新株引受権付社債券の新株引受権証券および短期社債等を除きます。)

- b. コマーシャル・ペーパーおよび短期社債等
 c. 外国または外国の者の発行する証券または証書で、a. およびb. の証券または証書の性質を有するもの
 d. 指定金銭信託の受益証券（金融商品取引法第2条第1項第14号で定める受益証券発行信託の受益証券に限ります。）

a. の証券およびc. の証券または証書のうちa. の証券の性質を有するものを以下、「公社債」といい、公社債に係る運用の指図は債券買い現先取引（売戻条件付の買入れ）および債券貸借取引（現金担保付き債券借入れ）に限り行うことができるものとします。
 金融商品の指図範囲

委託会社は、信託金を、前記の有価証券のほか、次に掲げる金融商品（金融商品取引法第2条第2項の規定により有価証券とみなされる同項各号に掲げる権利を含みます。）により運用することを指図することができます。

- a. 預金
 b. 指定金銭信託（金融商品取引法第2条第1項第14号に規定する受益証券発行信託を除きます。）
 c. コール・ローン
 d. 手形割引市場において売買される手形

特別な場合の金融商品による運用

前記の規定にかかわらず、ファンドの設定、解約、償還への対応および投資環境の変動等への対応で、委託会社が運用上必要と認めるときには、委託会社は、信託金を、前記のa. からd. までの掲げる金融商品により運用することの指図ができます。

(参考)投資先ファンドの概要

名称	US・ハイ・イールド・ボンド・ファンド（USDクラス）
形態等	ケイマン籍 / 外国投資信託受益証券 / 円建
目的及び基本的性格	米ドル建 ^{*1} のハイ・イールド債券 ^{*2} を中心に投資を行います。 ^{*1} 米国以外の発行企業が米ドル建で発行する社債を含みます。 ^{*2} ハイ・イールド債券とは、原則として、格付機関による格付けが、BB格相当以下の社債をいいます。
投資の基本方針	米ドル建のハイ・イールド債券を中心に投資を行います。
運用方針	<p>1. 米ドル建のハイ・イールド債券を中心に投資を行います。</p> <ul style="list-style-type: none"> 個別銘柄の投資にあたっては、S&P社またはMoody's社による格付け（両社の格付けが異なる場合は高い方の格付け）が、主としてBB格相当以下とします。なお、一部無格付けの社債に投資する場合があります。 無格付けの社債への投資は、投資顧問会社がハイ・イールド債券（BB格相当以下）の格付けと同等と判断した社債に投資を行います。無格付けの社債への投資割合は、原則として純資産総額の5%以内とします。 S&P社またはMoody's社による格付けがBBB格相当以上の投資適格社債への投資割合は、原則として純資産総額の15%以内とします。 デフォルト債（デフォルトした債券）には、原則として投資を行いません。ただし、保有している債券がデフォルト債となった場合は、継続して保有することができます。その場合の投資割合は、原則として純資産総額の15%以内とします。 デュレーション、イールドカーブ、市場のボラティリティをヘッジする目的において、デリバティブを利用することがあります。 <p>2. 資金動向や市況動向、残存信託期間等の事情によっては、前記のような運用ができない場合があります。</p>

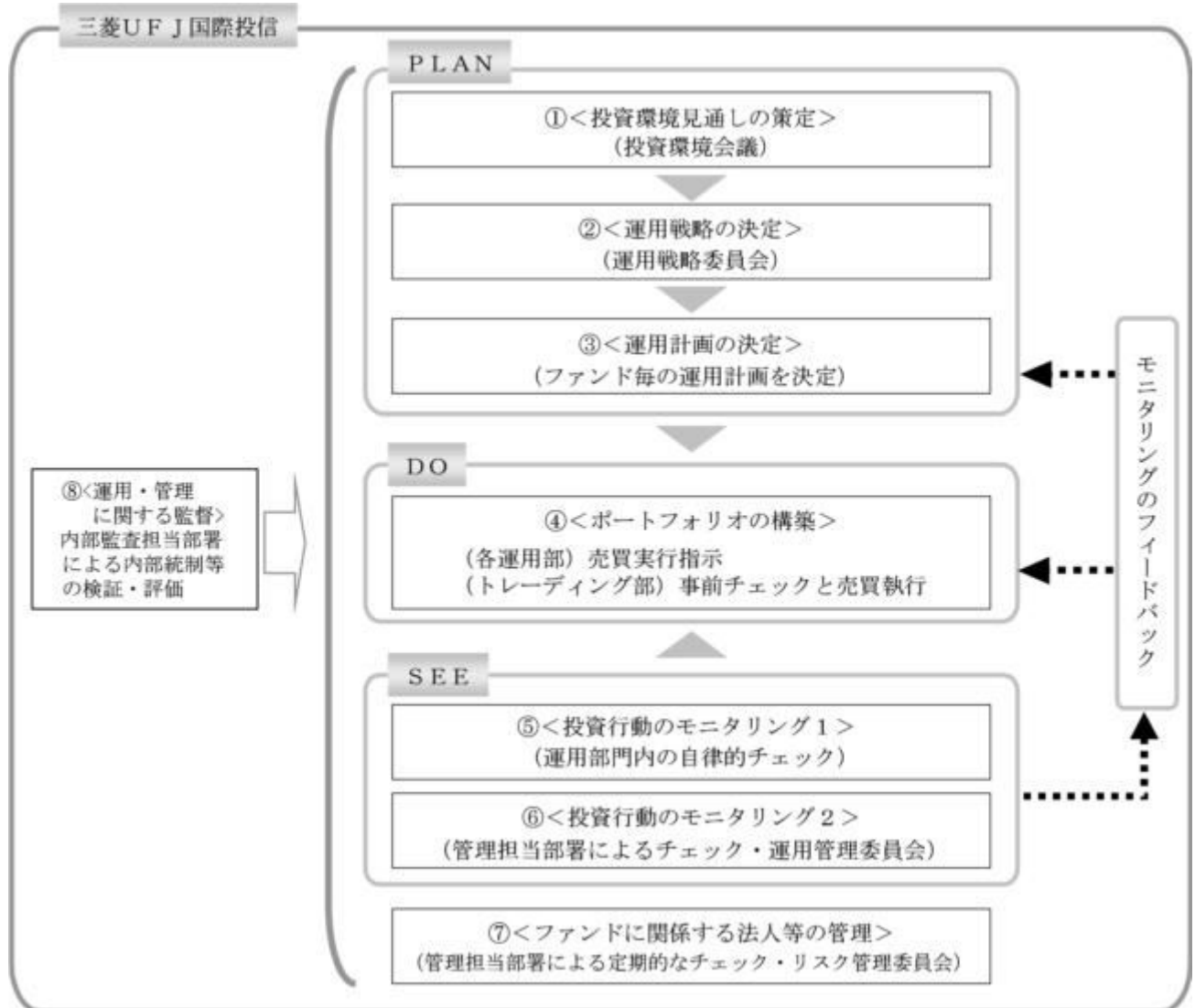
投資顧問会社	J.P.モルガン・インベストメント・マネージメント・インク
信託期限	無期限
設定日	2010年9月27日
会計年度末	毎年5月末
収益分配	原則として、毎月分配を行います。
信託（管理）報酬	純資産総額に対して年率0.59%程度 （運用報酬：年率0.50%、管理費用：年率0.09%程度） 上記の信託（管理）報酬の他、信託財産に関する租税、組入有価証券の売買時の売買委託手数料、信託事務の処理に要する費用、信託財産の監査に要する費用、ファンド設立に係る費用、法律関係の費用、外貨建資産の保管などに要する費用、借入金の利息および立替金の利息等も投資先ファンドの信託財産から支弁されます。
申込手数料	ありません。

「J.P.モルガン・インベストメント・マネージメント・インク」について
J.P.モルガン・インベストメント・マネージメント・インク（以下、JPMIM）（所在地：米国ニューヨーク）は、1988年4月に米国において設立された運用会社であり、JPモルガン・チェース・アンド・カンパニー傘下の資産運用部門である「JPモルガン・アセット・マネジメント」グループに所属しています。JPMIMは、グローバルに展開する「JPモルガン・アセット・マネジメント」グループの運用技術および調査能力を活用することができます。

名称	マネー・プール マザーファンド
形態等	適格機関投資家私募
運用の基本方針	安定した収益の確保を目指して運用を行います。
投資対象	わが国の公社債を主要投資対象とします。
投資態度	わが国の公社債に投資し、常時適正な流動性を保持するように配慮します。 わが国の政府および日本銀行が発行もしくは保証する資産以外の有価証券への投資にあたっては、原則として組入時において1社以上の信用格付業者等より、以下の信用格付条件を1つ以上満たすものに投資します。 （ア）A-2格相当以上の短期信用格付 （イ）A格相当以上の長期信用格付 （ウ）信用格付がない場合、委託会社が上記（ア）、（イ）と同等の信用力を有すると判断したもの 投資する有価証券または金融商品は、主として残存期間または取引期間が1年以内のものとし、 投資するわが国の政府および日本銀行が発行もしくは保証する資産以外の有価証券は、純資産総額に対し1発行体あたり原則1%を組入れの上限とします。ただし、2社以上の信用格付業者等からAA格相当以上の長期信用格付またはA-1格相当の短期信用格付のいずれかを受けているもの、もしくは信用格付のない場合には委託会社が当該信用格付と同等の信用度を有すると判断した有価証券においてのみ、純資産総額に対し1発行体あたり原則5%を組入れの上限とします。 資金動向、市況動向、残存信託期間等の事情によっては、前記のような運用ができない場合があります。
主な投資制限	・株式への投資は、転換社債の転換請求および転換社債型新株予約権付社債の新株予約権の行使により取得した株券に限り、信託財産の純資産総額の5%以内とします。 ・外貨建資産への投資は行いません。
申込手数料	ありません。

信託報酬	かかりません。
信託期限	無期限
設定日	平成21年9月29日
決算日	1月14日および7月14日（休業日の場合は翌営業日とします。）
主な 関係法人	・委託会社：三菱UFJ国際投信株式会社 ・受託会社：三菱UFJ信託銀行株式会社

(3) 【運用体制】



投資環境見通しの策定

投資環境会議において、国内外の経済・金融情報および各国証券市場等の調査・分析に基づいた投資環境見通しを策定します。

運用戦略の決定

運用戦略委員会において、で策定された投資環境見通しに沿って運用戦略を決定します。

運用計画の決定

で決定された運用戦略に基づいて、各運用部はファンド毎の運用計画を決定します。

ポートフォリオの構築

各運用部の担当ファンドマネジャーは、運用部から独立したトレーディング部に売買実行の指示をします。トレーディング部は、事前のチェックを行ったうえで、最良執行をめざして売買の執行を行います。

投資行動のモニタリング1

運用部門は、投資行動がファンドコンセプトおよびファンド毎に定めた運用計画に沿っているかどうかの自律的なチェックを行い、逸脱がある場合は速やかな是正を指示します。

投資行動のモニタリング2

運用部から独立した管理担当部署（40～60名程度）は、運用に関するパフォーマンス測定、リスク管理および法令・信託約款などの遵守状況等のモニタリングを実施します。この結果は、運用管理委員会等を通じて運用部門にフィードバックされ、必要に応じて是正を指示します。

ファンドに係る法人等の管理

受託会社等、ファンドの運営に係る法人については、その業務に関する委託会社の管理担当部署が、体制、業務執行能力、信用力等のモニタリング・評価を実施します。この結果は、リスク管理委員会等を通じて委託会社の経営陣に報告され、必要に応じて是正が指示されます。

運用・管理に関する監督

内部監査担当部署（10名程度）は、運用、管理等に関する委託会社の業務全般についてその健全性・適切性を担保するために、リスク管理、内部統制、ガバナンス・プロセスの適切性・有効性を検証・評価します。その評価結果は問題点の改善方法の提言等も含めて委託会社の経営陣に報告される、内部監査態勢が構築されています。

ファンドの運用体制等は、今後変更される可能性があります。

なお、委託会社に関する「運用担当者に係る事項」については、委託会社のホームページでご覧いただけます。

「運用担当者に係る事項」 <https://www.am.mufg.jp/corp/operation/fm.html>

（４）【分配方針】

収益分配方針

毎月24日（休業日の場合は翌営業日とします。）に決算を行い、原則として以下の方針により分配を行います。ただし、第1期の決算日は平成23年7月25日とします。

a．分配対象収益額の範囲

経費控除後の配当等収益と売買益（評価益を含みます。）等の全額とします。

b．分配対象収益についての分配方針

委託会社が基準価額水準、市況動向、残存信託期間等を勘案して、分配金額を決定します。（ただし、分配対象収益が少額の場合には分配を行わないこともあります。）

c．留保益の運用方針

留保益については、特に制限を設けず、運用の基本方針に則した運用を行います。

収益分配金の交付

a．「分配金受取コース」

収益分配金は、税金を差引いた後、毎計算期間の終了日後1ヵ月以内の委託会社の指定する日（原則として決算日から起算して5営業日以内）から、販売会社において、受益者に支払います。

b．「自動けいぞく投資コース」

収益分配金は、税金を差引いた後、「自動けいぞく投資契約^{*}」に基づいて、決算日の基準価額により自動的に無手数料で全額再投資されます。

^{*} 販売会社によっては、当該契約または規定について、同様の権利義務関係を規定する名称の異なる契約または規定を使用することがあります。

収益の分配方式

a．信託財産から生ずる毎計算期末における利益は、次の方法により処理します。

(a) 配当金、利子およびこれらに類する収益から支払利息を控除した額（「配当等収益」といいます。）は、諸経費、信託報酬（当該諸経費、信託報酬は、消費税および地方消費税（以下「消費税等」といいます。）相当額を含みます。）を控除した後、その残金を受益者に分配することができます。なお、次期以降の分配にあてるため、その一部を分配準備積立金として積立てることができます。

(b) 売買損益に評価損益を加減した利益金額（「売買益」といいます。）は、諸経費、信託報酬を控除し、繰越欠損金のあるときは、その全額を売買益をもって補てんした後、受益者に分配することができます。なお、次期以降の分配にあてるため、分配準備積立金として積立てることができます。

b. 毎計算期末において、信託財産につき生じた損失は、次期に繰越します。

(5) 【投資制限】

< 信託約款に定められた投資制限 >

投資信託証券への投資制限

投資信託証券への投資割合には、制限を設けません。

公社債に係る運用の指図

公社債に係る運用の指図は、債券買い現先取引および債券貸借取引以外は行いません。

株式への投資

株式への直接投資は行いません。

外貨建資産への投資制限

外貨建資産への直接投資は行いません。

同一銘柄の投資信託証券への投資制限

同一銘柄の投資信託証券への投資割合には、制限は設けません。

公社債の借入れ

a. 委託会社は、信託財産に属する資産の効率的な運用に資するため、公社債の借入れの指図をすることができます。なお、当該公社債の借入れを行うにあたり担保の提供が必要と認めるときは、担保の提供の指図を行うものとします。

b. 当該借入れに係る公社債の時価総額が信託財産の純資産総額の範囲内とします。

c. 信託財産の一部解約等の事由により、b. の借入れに係る公社債の時価総額が信託財産の純資産総額を超えることとなった場合には、委託会社は速やかに、その超える額に相当する借入れた公社債の一部を返還するための指図をするものとします。

d. 借入れに係る品借料は信託財産中から支弁します。

資金の借入れ

a. 委託会社は、信託財産に属する資産の効率的な運用および運用の安定性をはかるため、一部解約に伴う支払資金の手当て（一部解約に伴う支払資金の手当てのために借入れた資金の返済を含みます。）を目的として、または再投資に係る収益分配金の支払資金の手当てを目的として、資金の借入れ（コール市場を通じる場合を含みます。）の指図をすることができます。なお、当該借入金をもって有価証券等の運用は行わないものとします。

b. 一部解約に伴う支払資金の手当てに係る借入期間は、受益者への解約代金支払開始日から信託財産で保有する有価証券等の売却代金の受渡日までの間または受益者への解約代金支払開始日から信託財産で保有する有価証券等の解約代金入金日までの間もしくは受益者への解約代金支払開始日から信託財産で保有する有価証券等の償還金の入金日までの期間が5営業日以内である場合の当該期間とし、資金借入額は当該有価証券等の売却代金、有価証券等の解約代金および有価証券等の償還金の合計額を限度とします。ただし、資金の借入額は、借入れ指図を行う日における信託財産の純資産総

額の10%を超えないこととします。

- c. 収益分配金の再投資に係る借入期間は、信託財産から収益分配金が支弁される日から翌営業日までの間とし、資金借入額は収益分配金の再投資額を限度とします。
- d. 借入金の利息は信託財産中より支弁します。

3【投資リスク】

(1) 投資リスク

ファンドの基準価額は、組み入れている有価証券等の価格変動による影響を受けますが、これらの運用により信託財産に生じた損益はすべて投資者のみなさまに帰属します。したがって、投資者のみなさまの投資元本が保証されているものではなく、基準価額の下落により損失を被り、投資元本を割り込むことがあります。

投資信託は預貯金と異なります。

ファンドの基準価額の変動要因として、主に以下のリスクがあります。

（主なリスクであり、以下に限定されるものではありません。）

a. 為替変動リスク

主要投資対象とする外国投資信託は、米ドル建資産へ投資します。そのため、米ドルが円に対して強く（円安に）なれば基準価額の上昇要因となり、弱く（円高に）なれば基準価額の下落要因となります。

b. 金利変動リスク（債券価格変動リスク）

実質的に投資している債券の発行通貨の金利水準が上昇（低下）した場合には、一般的に債券価格は下落（上昇）し、基準価額の変動要因となります。ファンドは、米ドル建債券に投資を行うため、米国金利の変動の影響を受けます。また、組入債券の残存期間や利率等も価格変動に影響を与えます。例えば、金利水準の低下を見込んで残存期間が長い債券の組入比率を大きくしている場合等には、金利変動に対する債券価格の感応度が高くなり、基準価額の変動は大きくなります。

ハイ・イールド債券は、景気などの投資環境の変化、発行企業の業績等の影響を受けることにより、債券価格は大きく変動し、基準価額の変動要因となります。

c. 信用リスク（デフォルト・リスク）

実質的に投資している債券の発行体の債務返済能力等の変化等による格付け（信用度）の変更や変更の可能性等により債券価格が大きく変動し、基準価額も大きく変動する場合があります。また、実質的に投資している有価証券等の発行企業の倒産、財務状況または信用状況の悪化等の影響により、基準価額は下落し、損失を被ることがあります。一般的に、ハイ・イールド債券のような低格付けの債券は、高格付けの債券と比較して、デフォルト（債務不履行および支払遅延）が生じるリスクが高いと考えられます。デフォルトが生じた場合または予想される場合には、債券価格は大きく下落する可能性があります。なお、このような場合には、流動性が大幅に低下し、機動的な売買が行えないことがあります。

d. 流動性リスク

有価証券等を売却あるいは購入しようとする際に、買い需要がなく売却不可能、あるいは売り供給がなく購入不可能等となるリスクのことをいいます。例えば、市況動向や有価証券等の流通量等の状況、あるいは解約金額の規模によっては、組入有価証券等を市場実勢より低い価格で売却しなければならないケースが考えられ、この場合には基準価額の下落要因となります。

一般的に、ハイ・イールド債券のような低格付けの債券は、高格付けの債券と比較して市場規模や証券取引量が小さく、投資環境によっては機動的な売買が行えないことがあります。

e. カントリー・リスク

ファンドは、実質的に米国以外の企業が発行する債券に投資する場合があります。新興国の債券に投資した場合、その債券の発行国・地域の政治や経済、社会情勢等の変化（カントリー・リスク）により金融・証券市場が混乱して、債券価格が大きく変動する可能性があります。新興国のカントリー・リスクとしては主に以下の点が挙げられます。

- ・ 先進国と比較して経済が一般的に脆弱であると考えられ、経済成長率やインフレ率等の経済状況が著しく変化する可能性があります。
- ・ 政治不安や社会不安、他国との外交関係の悪化により海外からの投資に対する規制導入等の可能性があります。
- ・ 海外との資金移動に関する規制導入等の可能性があります。
- ・ 先進国とは情報開示に係る制度や慣習等が異なる場合があります。

この結果、新興国債券への投資が著しく悪影響を受ける可能性があります。

f. カウンターパーティー・リスク（取引相手先の決済不履行リスク）

証券取引、為替取引等の相対取引においては、取引相手先の決済不履行リスクが伴います。

g. その他の主な留意点

- （a）ファンドが主要投資対象とする外国投資信託が存続しないこととなった場合には、繰上償還されます。また、受益権の総口数が10億口を下ることとなった場合等には、信託期間中であっても償還されることがあります。
- （b）法令、税制および会計制度等は、今後変更される可能性があります。
- （c）信託財産の資金管理を円滑に行うため、原則として1日1件5億円を超える換金は行えないものとします。また、市況動向等により、これ以外にも大口の換金請求に制限を設ける場合があります。
- （d）当ファンドのお取引に関しては、金融商品取引法第37条の6の規定（いわゆるクーリングオフ）の適用はありません。

(2) 投資リスクに対する管理体制

委託会社では、ファンドのコンセプトに沿ったリスクの範囲内で運用を行うとともに運用部から独立した管理担当部署によりリスク運営状況のモニタリング等のリスク管理を行っています。

また、定期的開催されるリスク管理に関する会議体等において、それらの状況の報告を行うほか、必要に応じて改善策を審議しています。この内容は運用部門にフィードバックされ、必要に応じて是正を指示します。

具体的な、投資リスクに対するリスク管理体制は以下の通りです。

トレーディング担当部署

有価証券等の売買執行および発注に係る法令等の遵守および監視・牽制を行います。

コンプライアンス担当部署

法令上の禁止行為、約款の投資制限等のモニタリングを通じ、法令等遵守状況を把握・管理し、必要に応じて改善の指導を行います。

リスク管理担当部署

運用リスク全般の状況をモニタリング・管理するとともに、運用実績の分析および評価を行い、必要に応じて改善策等を提言します。また、事務・情報資産・その他のリスクの統括的管理を行っています。

内部監査担当部署

委託会社のすべての業務から独立した立場より、リスク管理体制の適切性および有効性について評価を行い、改善策の提案等を通して、リスク管理機能の維持・向上をはかります。

<流動性リスクに対する管理体制>

流動性リスクは、運用部門で市場の流動性の把握に努め、投資対象・売買数量等を適切に選択することによりコントロールしています。また、運用部門から独立したリスク管理担当部署においても流動性についての情報収集や分析・管理を行い、この結果はリスク管理に関する会議体等に報告されます。

* 組織変更等により、前記の名称および内容は変更となる場合があります。

■ 代表的な資産クラスとの騰落率の比較等

下記のグラフは、ファンドと代表的な資産クラスを定量的に比較できるように作成したものです。



- 基準価額(分配金再投資)は分配金(税引前)を分配時に再投資したものと計算しており、実際の基準価額とは異なる場合があります。
- 年間騰落率は、各月末における直近1年間の騰落率をいいます。
- ファンドの年間騰落率は、税引前の分配金を再投資したものとみなして計算した年間騰落率が記載されており、実際の基準価額に基づいて計算した年間騰落率とは異なる場合があります。

上記は、過去の実績であり、将来の投資成果を保証するものではありません。

代表的な資産クラスの指数について

資産クラス	指数名	注記等
日本株	TOPIX(配当込み)	TOPIX(配当込み)とは、東京証券取引所第一部に上場する内国普通株式全銘柄を対象として算出した指数(TOPIX)に、現金配当による権利落ちの修正を加えた株価指数です。TOPIX(配当込み)に関する知的財産権その他一切の権利は東京証券取引所に帰属します。東京証券取引所は、TOPIX(配当込み)の算出もしくは公表の方法の変更、TOPIX(配当込み)の算出もしくは公表の停止またはTOPIX(配当込み)の高標の変更もしくは使用の停止を行う権利を有しています。
先進国株	MSCIコクサイ・インデックス(配当込み)	MSCIコクサイ・インデックス(配当込み)とは、MSCI Inc.が開発した株価指数で、日本を除く世界の先進国で構成されています。また、MSCIコクサイ・インデックスに対する著作権及びその他知的財産権はすべてMSCI Inc.に帰属します。
新興国株	MSCIエマージング・マーケット・インデックス(配当込み)	MSCIエマージング・マーケット・インデックス(配当込み)とは、MSCI Inc.が開発した株価指数で、世界の新興国で構成されています。また、MSCIエマージング・マーケット・インデックスに対する著作権及びその他知的財産権はすべてMSCI Inc.に帰属します。
日本国債	NOMURA-BPI(国債)	NOMURA-BPIとは、野村證券株式会社が発表しているわが国の代表的な債券パフォーマンスインデックスで、NOMURA-BPI(国債)はそのサブインデックスです。わが国の国債で構成されており、ポートフォリオの投資収益率・利回り・クーポン・デュレーション等の各指標が日々公表されます。NOMURA-BPI(国債)は野村證券株式会社の知的財産であり、運用成果等に関し、野村證券株式会社は一切関係ありません。
先進国債	FTSE世界国債インデックス(除く日本)	FTSE世界国債インデックス(除く日本)は、FTSE Fixed Income LLCにより運営され、日本を除く世界主要国の国債の総合収益率を各市場の時価総額で加重平均した債券インデックスです。FTSE Fixed Income LLCは、本ファンドのスポンサーではなく、本ファンドの推奨、販売あるいは販売促進を行っておりません。このインデックスのデータは、情報提供のみを目的としており、FTSE Fixed Income LLCは、当該データの正確性および完全性を保証せず、またデータの誤謬、脱漏または遅延につき何ら責任を負いません。このインデックスに対する著作権等の知的財産その他一切の権利はFTSE Fixed Income LLCに帰属します。
新興国債	JPモルガンGBI-EMグローバル・ダイバーシファイド	JPモルガンGBI-EMグローバル・ダイバーシファイドとは、J.P.モルガン・セキュリティーズ・エルエルシーが算出し公表している指数で、現地通貨建てのエマージング債市場の代表的なインデックスです。現地通貨建てのエマージング債のうち、投資規制の有無や、発行規模等を考慮して選ばれた銘柄により構成されています。当指数の著作権はJ.P.モルガン・セキュリティーズ・エルエルシーに帰属します。

(注) 海外の指数は、為替ヘッジなしによる投資を想定して、円換算しています。

4【手数料等及び税金】

(1)【申込手数料】

申込価額(発行価格)×3.24%(税抜3.00%)を上限として販売会社が定める手数料率
申込手数料は販売会社にご確認ください。

申込みには分配金受取コース（一般コース）と分配金再投資コース（自動けいぞくコース）があり、分配金再投資コース（自動けいぞくコース）の場合、再投資される収益分配金については、申込手数料はかかりません。

申込手数料の対価として提供する役務の内容は、ファンドおよび投資環境の説明・情報提供、購入に関する事務手続等です。

（２）【換金（解約）手数料】

かかりません。

換金（解約）手数料の対価として提供する役務の内容は、商品の換金に関する事務手続等です。

（３）【信託報酬等】

- a．信託報酬の総額は、計算期間を通じて毎日、信託財産の純資産総額に、年1.0584%（税抜0.9800%）の率を乗じて得た額とします。信託報酬は消費税等相当額を含みません。

1万口当たりの信託報酬：保有期間中の平均基準価額 × 信託報酬率 × （保有日数 / 365）

上記の計算方法は簡便法であるため、算出された値は概算値になります。

- b．信託報酬は、毎計算期末または信託終了のとき信託財産中から支弁します。信託報酬の各支払先への配分（税抜）は、以下の通りです。

支払先	配分（税抜）	対価として提供する役務の内容
委託会社	0.4000%	ファンドの運用・調査、受託会社への運用指図、基準価額の算出、目論見書等の作成等
販売会社	0.5500%	交付運用報告書等各種書類の送付、顧客口座の管理、購入後の情報提供等
受託会社	0.0300%	ファンドの財産の保管および管理、委託会社からの運用指図の実行等

上記信託報酬には、別途消費税等相当額がかかります。

前記のほかに投資対象とする投資信託証券に関しても信託（管理）報酬等がかかります。

受益者が負担する実質的な信託報酬率は、年率1.65%程度（税込）（年率1.57%程度（税抜））です。

前記の実質的な信託報酬率は、投資対象とする「US・ハイ・イールド・ボンド・ファンド（USDクラス）」における信託（管理）報酬率（運用報酬：年率0.50%、管理費用：年率0.09%程度）を含めた実質的な報酬率を算出したものです。ただし、管理費用には下限の金額が設定されており、投資信託証券の純資産総額等によっては、上記の実質的な信託報酬率を超える場合があります。

前記のほか、信託財産に関する租税、組入有価証券の売買時の売買委託手数料、信託事務の処理に要する費用、信託財産の監査に要する費用、投資信託証券のファンド設立に係る費用、法律関係の費用、外貨建資産の保管などに要する費用、借入金の利息および立替金の利息等もファンドの信託財産から支弁されます。

なお、マネー・プール マザーファンドには、信託報酬はかかりません。

（４）【その他の手数料等】

- 信託財産に関する租税、信託事務の処理に要する諸費用、受託会社の立替えた立替金の利息、借入を行う場合の借入金の利息および借入れに関する品借料は、受益者の負担とし、信託財産

中から支弁します。

- ・信託財産に係る監査費用（消費税等相当額を含みます。）は、ファンドの計算期間を通じて毎日、信託財産の純資産総額に一定率を乗じて得た額とし、信託財産中から支弁します。支弁時期は信託報酬と同様です。
- ・信託財産（投資している投資信託を含みます。）の組入有価証券の売買の際に発生する売買委託手数料等（消費税等相当額を含みます。）、先物取引・オプション取引等に要する費用および外貨建資産の保管等に要する費用についても信託財産が負担するものとします。

売買条件等により異なるため、あらかじめ金額または上限額等を記載することはできません。

（注）手数料等については、保有金額または保有期間等により異なるため、あらかじめ合計額等を記載することはできません。なお、ファンドが負担する費用（手数料等）の支払い実績は、交付運用報告書に開示されていますのでご参照ください。

（５）【課税上の取扱い】

課税上は、株式投資信託として取り扱われます。

個人の受益者に対する課税

受益者が支払いを受ける収益分配金のうち課税扱いとなる普通分配金ならびに解約時および償還時の譲渡益については、次の通り課税されます。

１．収益分配金の課税

普通分配金が配当所得として課税されます。元本払戻金（特別分配金）は課税されません。

原則として、20.315%（所得税15%、復興特別所得税0.315%、地方税5%）の税率で源泉徴収（申告不要）されます。なお、確定申告を行い、総合課税（配当控除は適用されません。）・申告分離課税を選択することもできます。

２．解約時および償還時の課税

解約価額および償還価額から取得費（申込手数料（税込）を含みます。）を控除した利益（譲渡益）が譲渡所得とみなされて課税されます。

20.315%（所得税15%、復興特別所得税0.315%、地方税5%）の税率による申告分離課税が適用されます。

特定口座（源泉徴収選択口座）を利用する場合、20.315%（所得税15%、復興特別所得税0.315%、地方税5%）の税率で源泉徴収され、原則として、申告は不要です。

解約時および償還時の損失（譲渡損）については、確定申告により収益分配金を含む上場株式等の配当所得（申告分離課税を選択した収益分配金・配当金に限ります。）との損益通算が可能となる仕組みがあります。

買取りの取扱いについては、販売会社にお問い合わせください。

公募株式投資信託は税法上、「NISA（少額投資非課税制度）およびジュニアNISA（未成年者少額投資非課税制度）」の適用対象です。NISAおよびジュニアNISAをご利用の場合、毎年、一定額の範囲で新たに購入した公募株式投資信託などから生じる配当所得および譲渡所得が一定期間非課税となります。他の口座で生じた配当所得・譲渡所得との損益通算はできません。販売会社で非課税口座を開設するなど、一定の条件に該当する方が対象となります。詳しくは、販売会社にお問い合わせください。

法人の受益者に対する課税

受益者が支払いを受ける収益分配金のうち課税扱いとなる普通分配金ならびに解約時および償還時の個別元本超過額については、配当所得として15.315%（所得税15%、復興特別所得税0.315%）の税率で源泉徴収されます。地方税の源泉徴収はありません。なお、益金不算入制度の適用はありません。

買取りの取扱いについては、販売会社にお問い合わせください。

個別元本について

受益者毎の信託時の受益権の価額等（申込手数料（税込）は含まれません。）が当該受益者の元本（個別元本）にあたります。

受益者が同一ファンドの受益権を複数回取得した場合、個別元本は、当該受益者が追加信託

を行うつど当該受益者の受益権口数で加重平均することにより算出されます。ただし、同一ファンドを複数の販売会社で取得する場合や、同一販売会社であっても複数支店等で同一ファンドを取得する場合等は、個別元本の算出方法が異なる場合があります。受益者が元本払戻金（特別分配金）を受け取った場合、収益分配金発生時にその個別元本から当該元本払戻金（特別分配金）を控除した額が、その後の当該受益者の個別元本となります。

収益分配金について

受益者が収益分配金を受け取る際、当該収益分配金落ち後の基準価額が当該受益者の個別元本と同額の場合または当該受益者の個別元本を上回っている場合には、当該収益分配金の全額が普通分配金となり、当該収益分配金落ち後の基準価額が当該受益者の個別元本を下回っている場合には、その下回る部分の額が元本払戻金（特別分配金）となり、当該収益分配金から当該元本払戻金（特別分配金）を控除した額が普通分配金となります。

なお、受益者が元本払戻金（特別分配金）を受け取った場合、収益分配金発生時にその個別元本から当該元本払戻金（特別分配金）を控除した額が、その後の当該受益者の個別元本となります。

上記は平成30年3月末現在のものですので、税法が改正された場合等には、上記の内容が変更になることがあります。

課税上の取扱いの詳細については、税務専門家等にご確認されることをお勧めします。

5【運用状況】

【米国高利回り社債ファンド（毎月決算型）】

（1）【投資状況】

平成30年 3月30日現在

（単位：円）

資産の種類	国/地域	時価合計	投資比率（%）
投資信託受益証券	ケイマン諸島	257,949,743	97.89
親投資信託受益証券	日本	1,003	0.00
コール・ローン、その他資産 （負債控除後）		5,566,534	2.11
純資産総額		263,517,280	100.00

（注）投資比率とは、ファンドの純資産総額に対する当該資産の時価の比率をいいます。

（2）【投資資産】

【投資有価証券の主要銘柄】

a 評価額上位30銘柄

平成30年 3月30日現在

国/地域	種類	銘柄名	数量	簿価単価 (円)	簿価金額 (円)	評価単価 (円)	評価金額 (円)	投資比率 (%)
ケイマン諸島	投資信託受益証券	US・ハイ・イールド・ボンド・ファンド（USDクラス）	236,260,985	1.07	252,799,253	1.0918	257,949,743	97.89

日本	親投資信託受益証券	マネー・プール マザーファンド	999	1.0045	1,003	1.0045	1,003	0.00
----	-----------	-----------------	-----	--------	-------	--------	-------	------

（注）投資比率は、ファンドの純資産総額に対する当該銘柄の評価金額の比率です。

b 全銘柄の種類 / 業種別投資比率

平成30年 3月30日現在

種類	投資比率（%）
投資信託受益証券	97.89
親投資信託受益証券	0.00
合計	97.89

（注）投資比率は、ファンドの純資産総額に対する当該種類または業種の評価金額の比率です。

【投資不動産物件】

該当事項はありません。

【その他投資資産の主要なもの】

該当事項はありません。

（3）【運用実績】

【純資産の推移】

下記計算期間末日および平成30年3月末日、同日前1年以内における各月末の純資産の推移は次の通りです。

（単位：円）

	純資産総額		基準価額 (1万口当たりの純資産価額)	
	(分配落)	(分配付)	(分配落)	(分配付)
第1計算期間末日 (平成23年 7月25日)	962,318	962,318	9,623	9,623
第2計算期間末日 (平成23年 8月24日)	897,765	902,815	8,889	8,939
第3計算期間末日 (平成23年 9月26日)	1,297,776	1,305,128	8,825	8,875
第4計算期間末日 (平成23年10月24日)	2,038,167	2,049,606	8,908	8,958
第5計算期間末日 (平成23年11月24日)	3,226,028	3,244,296	8,829	8,879
第6計算期間末日 (平成23年12月26日)	3,591,540	3,611,116	9,173	9,223
第7計算期間末日 (平成24年 1月24日)	3,930,288	3,951,584	9,228	9,278
第8計算期間末日 (平成24年 2月24日)	7,239,630	7,276,830	9,731	9,781
第9計算期間末日 (平成24年 3月26日)	11,194,300	11,250,054	10,039	10,089
第10計算期間末日 (平成24年 4月24日)	12,731,403	12,796,011	9,853	9,903
第11計算期間末日 (平成24年 5月24日)	13,498,930	13,569,893	9,511	9,561
第12計算期間末日 (平成24年 6月25日)	13,129,104	13,196,347	9,762	9,812
第13計算期間末日 (平成24年 7月24日)	14,118,870	14,192,404	9,600	9,650

第14計算期間末日	(平成24年 8月24日)	15,662,588	15,743,045	9,733	9,783
第15計算期間末日	(平成24年 9月24日)	19,648,784	19,748,098	9,892	9,942
第16計算期間末日	(平成24年10月24日)	23,856,882	23,975,163	10,085	10,135
第17計算期間末日	(平成24年11月26日)	27,635,115	27,768,887	10,329	10,379
第18計算期間末日	(平成24年12月25日)	60,941,989	61,225,518	10,747	10,797
第19計算期間末日	(平成25年 1月24日)	86,436,067	86,814,791	11,411	11,461
第20計算期間末日	(平成25年 2月25日)	108,420,214	108,876,613	11,878	11,928
第21計算期間末日	(平成25年 3月25日)	141,440,185	142,026,777	12,056	12,106
第22計算期間末日	(平成25年 4月24日)	115,051,077	115,504,956	12,674	12,724
第23計算期間末日	(平成25年 5月24日)	175,415,935	176,090,311	13,006	13,056
第24計算期間末日	(平成25年 6月24日)	145,129,307	145,732,054	12,039	12,089
第25計算期間末日	(平成25年 7月24日)	178,121,787	178,833,283	12,517	12,567
第26計算期間末日	(平成25年 8月26日)	160,054,613	160,714,409	12,129	12,179
第27計算期間末日	(平成25年 9月24日)	170,015,636	170,701,712	12,390	12,440
第28計算期間末日	(平成25年10月24日)	168,047,920	168,732,938	12,266	12,316
第29計算期間末日	(平成25年11月25日)	155,561,920	157,035,061	12,672	12,792
第30計算期間末日	(平成25年12月24日)	182,183,335	183,872,959	12,939	13,059
第31計算期間末日	(平成26年 1月24日)	236,451,256	238,659,412	12,850	12,970
第32計算期間末日	(平成26年 2月24日)	231,103,157	233,272,129	12,786	12,906
第33計算期間末日	(平成26年 3月24日)	236,605,231	238,842,660	12,690	12,810
第34計算期間末日	(平成26年 4月24日)	303,297,347	306,177,969	12,635	12,755
第35計算期間末日	(平成26年 5月26日)	326,314,641	329,443,306	12,516	12,636
第36計算期間末日	(平成26年 6月24日)	350,079,892	353,436,507	12,515	12,635
第37計算期間末日	(平成26年 7月24日)	398,961,594	402,871,443	12,245	12,365
第38計算期間末日	(平成26年 8月25日)	387,342,995	391,068,816	12,475	12,595
第39計算期間末日	(平成26年 9月24日)	387,112,974	390,740,953	12,804	12,924
第40計算期間末日	(平成26年10月24日)	396,658,776	400,436,436	12,600	12,720
第41計算期間末日	(平成26年11月25日)	400,981,377	404,554,481	13,467	13,587
第42計算期間末日	(平成26年12月24日)	400,704,394	404,295,507	13,390	13,510
第43計算期間末日	(平成27年 1月26日)	384,720,139	388,243,880	13,102	13,222
第44計算期間末日	(平成27年 2月24日)	407,103,827	410,781,224	13,285	13,405
第45計算期間末日	(平成27年 3月24日)	423,861,070	427,713,051	13,204	13,324
第46計算期間末日	(平成27年 4月24日)	439,928,388	443,913,144	13,248	13,368
第47計算期間末日	(平成27年 5月25日)	438,845,604	442,782,799	13,375	13,495
第48計算期間末日	(平成27年 6月24日)	511,361,069	515,930,365	13,429	13,549
第49計算期間末日	(平成27年 7月24日)	504,704,877	509,339,564	13,068	13,188
第50計算期間末日	(平成27年 8月24日)	525,437,078	530,445,041	12,590	12,710
第51計算期間末日	(平成27年 9月24日)	527,273,020	532,419,046	12,295	12,415
第52計算期間末日	(平成27年10月26日)	504,892,792	509,839,543	12,248	12,368
第53計算期間末日	(平成27年11月24日)	485,277,680	490,188,125	11,859	11,979
第54計算期間末日	(平成27年12月24日)	431,707,901	436,364,780	11,124	11,244
第55計算期間末日	(平成28年 1月25日)	414,708,597	419,408,023	10,590	10,710

第56計算期間末日	(平成28年 2月24日)	371,639,267	376,186,915	9,807	9,927
第57計算期間末日	(平成28年 3月24日)	392,531,831	397,099,213	10,313	10,433
第58計算期間末日	(平成28年 4月25日)	385,884,327	390,353,767	10,361	10,481
第59計算期間末日	(平成28年 5月24日)	373,409,256	377,840,668	10,112	10,232
第60計算期間末日	(平成28年 6月24日)	364,694,256	369,139,337	9,845	9,965
第61計算期間末日	(平成28年 7月25日)	363,552,101	367,923,221	9,981	10,101
第62計算期間末日	(平成28年 8月24日)	350,132,716	354,564,236	9,481	9,601
第63計算期間末日	(平成28年 9月26日)	356,238,828	360,757,753	9,460	9,580
第64計算期間末日	(平成28年10月24日)	376,954,052	380,046,478	9,752	9,832
第65計算期間末日	(平成28年11月24日)	359,916,322	362,755,591	10,141	10,221
第66計算期間末日	(平成28年12月26日)	357,093,186	359,737,863	10,802	10,882
第67計算期間末日	(平成29年 1月24日)	310,810,647	313,190,130	10,450	10,530
第68計算期間末日	(平成29年 2月24日)	312,194,592	314,571,468	10,508	10,588
第69計算期間末日	(平成29年 3月24日)	300,745,262	303,117,843	10,141	10,221
第70計算期間末日	(平成29年 4月24日)	292,018,201	294,350,392	10,017	10,097
第71計算期間末日	(平成29年 5月24日)	297,688,005	299,998,306	10,308	10,388
第72計算期間末日	(平成29年 6月26日)	299,080,745	301,420,763	10,225	10,305
第73計算期間末日	(平成29年 7月24日)	296,198,581	298,509,946	10,252	10,332
第74計算期間末日	(平成29年 8月24日)	291,701,357	294,061,413	9,888	9,968
第75計算期間末日	(平成29年 9月25日)	297,033,809	299,364,294	10,196	10,276
第76計算期間末日	(平成29年10月24日)	294,617,366	296,902,664	10,313	10,393
第77計算期間末日	(平成29年11月24日)	287,204,049	289,509,913	9,964	10,044
第78計算期間末日	(平成29年12月25日)	289,573,772	291,861,639	10,126	10,206
第79計算期間末日	(平成30年 1月24日)	282,365,986	284,656,193	9,863	9,943
第80計算期間末日	(平成30年 2月26日)	266,840,029	269,122,957	9,351	9,431
第81計算期間末日	(平成30年 3月26日)	261,516,305	263,835,716	9,020	9,100
	平成29年 3月末日	307,421,353		10,318	
	4月末日	299,976,092		10,259	
	5月末日	296,452,818		10,225	
	6月末日	300,033,536		10,327	
	7月末日	298,125,462		10,222	
	8月末日	297,359,403		10,045	
	9月末日	297,738,924		10,247	
	10月末日	296,549,281		10,264	
	11月末日	293,097,078		10,043	
	12月末日	289,818,844		10,107	
	平成30年 1月末日	279,211,837		9,691	
	2月末日	270,877,259		9,422	
	3月末日	263,517,280		9,177	

【分配の推移】

	1万口当たりの分配金
第1計算期間	0円
第2計算期間	50円
第3計算期間	50円
第4計算期間	50円
第5計算期間	50円
第6計算期間	50円
第7計算期間	50円
第8計算期間	50円
第9計算期間	50円
第10計算期間	50円
第11計算期間	50円
第12計算期間	50円
第13計算期間	50円
第14計算期間	50円
第15計算期間	50円
第16計算期間	50円
第17計算期間	50円
第18計算期間	50円
第19計算期間	50円
第20計算期間	50円
第21計算期間	50円
第22計算期間	50円
第23計算期間	50円
第24計算期間	50円
第25計算期間	50円
第26計算期間	50円
第27計算期間	50円
第28計算期間	50円
第29計算期間	120円
第30計算期間	120円
第31計算期間	120円
第32計算期間	120円
第33計算期間	120円
第34計算期間	120円
第35計算期間	120円
第36計算期間	120円
第37計算期間	120円
第38計算期間	120円
第39計算期間	120円
第40計算期間	120円
第41計算期間	120円

第42計算期間	120円
第43計算期間	120円
第44計算期間	120円
第45計算期間	120円
第46計算期間	120円
第47計算期間	120円
第48計算期間	120円
第49計算期間	120円
第50計算期間	120円
第51計算期間	120円
第52計算期間	120円
第53計算期間	120円
第54計算期間	120円
第55計算期間	120円
第56計算期間	120円
第57計算期間	120円
第58計算期間	120円
第59計算期間	120円
第60計算期間	120円
第61計算期間	120円
第62計算期間	120円
第63計算期間	120円
第64計算期間	80円
第65計算期間	80円
第66計算期間	80円
第67計算期間	80円
第68計算期間	80円
第69計算期間	80円
第70計算期間	80円
第71計算期間	80円
第72計算期間	80円
第73計算期間	80円
第74計算期間	80円
第75計算期間	80円
第76計算期間	80円
第77計算期間	80円
第78計算期間	80円
第79計算期間	80円
第80計算期間	80円
第81計算期間	80円

【収益率の推移】

	収益率（％）
第1計算期間	3.77
第2計算期間	7.10
第3計算期間	0.15
第4計算期間	1.50
第5計算期間	0.32
第6計算期間	4.46
第7計算期間	1.14
第8計算期間	5.99
第9計算期間	3.67
第10計算期間	1.35
第11計算期間	2.96
第12計算期間	3.16
第13計算期間	1.14
第14計算期間	1.90
第15計算期間	2.14
第16計算期間	2.45
第17計算期間	2.91
第18計算期間	4.53
第19計算期間	6.64
第20計算期間	4.53
第21計算期間	1.91
第22計算期間	5.54
第23計算期間	3.01
第24計算期間	7.05
第25計算期間	4.38
第26計算期間	2.70
第27計算期間	2.56
第28計算期間	0.59
第29計算期間	4.28
第30計算期間	3.05
第31計算期間	0.23
第32計算期間	0.43
第33計算期間	0.18
第34計算期間	0.51
第35計算期間	0.00
第36計算期間	0.95
第37計算期間	1.19
第38計算期間	2.85
第39計算期間	3.59
第40計算期間	0.65

第41計算期間	7.83
第42計算期間	0.31
第43計算期間	1.25
第44計算期間	2.31
第45計算期間	0.29
第46計算期間	1.24
第47計算期間	1.86
第48計算期間	1.30
第49計算期間	1.79
第50計算期間	2.73
第51計算期間	1.38
第52計算期間	0.59
第53計算期間	2.19
第54計算期間	5.18
第55計算期間	3.72
第56計算期間	6.26
第57計算期間	6.38
第58計算期間	1.62
第59計算期間	1.24
第60計算期間	1.45
第61計算期間	2.60
第62計算期間	3.80
第63計算期間	1.04
第64計算期間	3.93
第65計算期間	4.80
第66計算期間	7.30
第67計算期間	2.51
第68計算期間	1.32
第69計算期間	2.73
第70計算期間	0.43
第71計算期間	3.70
第72計算期間	0.02
第73計算期間	1.04
第74計算期間	2.77
第75計算期間	3.92
第76計算期間	1.93
第77計算期間	2.60
第78計算期間	2.42
第79計算期間	1.80
第80計算期間	4.38
第81計算期間	2.68

（注）「収益率」とは、計算期間末の基準価額（分配の額）から当該計算期間の直前の計算期間末の基準価額（分配の額）を控除した額を当該基準価額（分配の額）で除して得た数に100を乗じて得た数をいう。

（４）【設定及び解約の実績】

	設定口数	解約口数	発行済口数
第1計算期間	1,000,000		1,000,000
第2計算期間	10,000		1,010,000
第3計算期間	461,178	615	1,470,563
第4計算期間	1,217,345	400,000	2,287,908
第5計算期間	1,769,660	403,845	3,653,723
第6計算期間	263,156	1,678	3,915,201
第7計算期間	374,773	30,771	4,259,203
第8計算期間	3,235,916	55,080	7,440,039
第9計算期間	5,472,689	1,761,902	11,150,826
第10計算期間	3,967,524	2,196,560	12,921,790
第11計算期間	1,590,263	319,288	14,192,765
第12計算期間	758,919	1,503,013	13,448,671
第13計算期間	1,367,976	109,657	14,706,990
第14計算期間	1,403,759	19,282	16,091,467
第15計算期間	4,858,515	1,087,018	19,862,964
第16計算期間	3,820,081	26,824	23,656,221
第17計算期間	3,669,187	570,873	26,754,535
第18計算期間	37,556,623	7,605,227	56,705,931
第19計算期間	24,634,608	5,595,628	75,744,911
第20計算期間	40,189,130	24,654,115	91,279,926
第21計算期間	48,840,031	22,801,391	117,318,566
第22計算期間	21,091,117	47,633,816	90,775,867
第23計算期間	49,819,155	5,719,702	134,875,320
第24計算期間	21,300,452	35,626,241	120,549,531
第25計算期間	25,062,801	3,313,127	142,299,205
第26計算期間	3,369,320	13,709,310	131,959,215
第27計算期間	8,684,213	3,428,062	137,215,366
第28計算期間	9,169,779	9,381,525	137,003,620
第29計算期間	10,629,063	24,870,909	122,761,774
第30計算期間	38,144,751	20,104,482	140,802,043
第31計算期間	62,110,578	18,899,539	184,013,082
第32計算期間	47,971,288	51,236,649	180,747,721
第33計算期間	22,632,393	16,927,642	186,452,472
第34計算期間	74,215,812	20,616,449	240,051,835
第35計算期間	53,176,255	32,505,986	260,722,104
第36計算期間	33,986,330	14,990,479	279,717,955

第37計算期間	66,651,652	20,548,853	325,820,754
第38計算期間	25,158,202	40,493,842	310,485,114
第39計算期間	26,679,738	34,833,260	302,331,592
第40計算期間	40,981,891	28,508,476	314,805,007
第41計算期間	23,920,620	40,966,906	297,758,721
第42計算期間	42,620,905	41,120,177	299,259,449
第43計算期間	30,519,245	36,133,528	293,645,166
第44計算期間	30,996,522	18,191,903	306,449,785
第45計算期間	36,277,787	21,729,154	320,998,418
第46計算期間	37,596,977	26,532,350	332,063,045
第47計算期間	17,083,310	21,046,760	328,099,595
第48計算期間	57,124,754	4,449,632	380,774,717
第49計算期間	16,767,519	11,318,260	386,223,976
第50計算期間	38,889,971	7,783,680	417,330,267
第51計算期間	34,711,422	23,206,147	428,835,542
第52計算期間	9,928,124	26,534,410	412,229,256
第53計算期間	5,334,745	8,360,232	409,203,769
第54計算期間	14,548,807	35,679,260	388,073,316
第55計算期間	33,259,319	29,713,778	391,618,857
第56計算期間	17,063,244	29,711,355	378,970,746
第57計算期間	4,873,452	3,228,965	380,615,233
第58計算期間	4,304,012	12,465,880	372,453,365
第59計算期間	3,773,790	6,942,805	369,284,350
第60計算期間	9,419,752	8,280,663	370,423,439
第61計算期間	4,894,856	11,058,249	364,260,046
第62計算期間	7,599,385	2,566,049	369,293,382
第63計算期間	10,907,831	3,624,053	376,577,160
第64計算期間	13,736,848	3,760,695	386,553,313
第65計算期間	3,989,643	35,634,236	354,908,720
第66計算期間	19,601,998	43,926,010	330,584,708
第67計算期間	7,695,553	40,844,824	297,435,437
第68計算期間	9,659,844	9,985,757	297,109,524
第69計算期間	6,044,581	6,581,408	296,572,697
第70計算期間	1,999,656	7,048,374	291,523,979
第71計算期間	5,772,744	8,509,048	288,787,675
第72計算期間	7,882,418	4,167,730	292,502,363
第73計算期間	2,022,171	5,603,869	288,920,665
第74計算期間	8,859,911	2,773,497	295,007,079
第75計算期間	3,893,623	7,590,071	291,310,631
第76計算期間	5,359,501	11,007,870	285,662,262
第77計算期間	7,422,561	4,851,719	288,233,104
第78計算期間	5,444,655	7,694,291	285,983,468

第79計算期間	7,682,197	7,389,743	286,275,922
第80計算期間	6,343,003	7,252,886	285,366,039
第81計算期間	5,302,246	741,872	289,926,413

（参考）

マネー・プール マザーファンド

投資状況

平成30年 3月30日現在

（単位：円）

資産の種類	国 / 地域	時価合計	投資比率（％）
コール・ローン、その他資産 （負債控除後）		160,681,654	100.00
純資産総額		160,681,654	100.00

（注）投資比率とは、ファンドの純資産総額に対する当該資産の時価の比率をいいます。

投資資産

投資有価証券の主要銘柄

a 評価額上位30銘柄

該当事項はありません。

b 全銘柄の種類 / 業種別投資比率

該当事項はありません。

投資不動産物件

該当事項はありません。

その他投資資産の主要なもの

該当事項はありません。

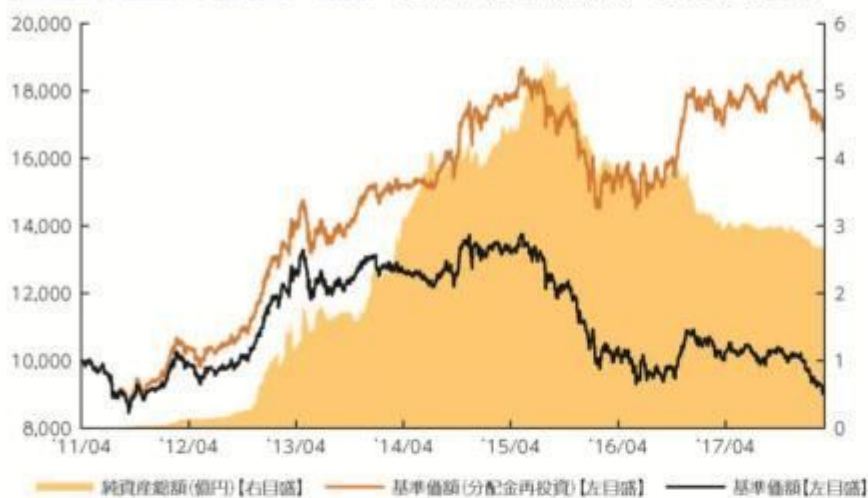
参考情報



運用実績

2018年3月30日現在

■ 基準価額・純資産の推移 2011年4月27日(設定日)～2018年3月30日



- 基準価額、基準価額(分配金再投資)は10,000を起点として表示
- 基準価額、基準価額(分配金再投資)は運用報酬(信託報酬)控除後です。

■ 基準価額・純資産

基準価額	9,177円
純資産総額	2.6億円

■ 分配の推移

2018年3月	80円
2018年2月	80円
2018年1月	80円
2017年12月	80円
2017年11月	80円
2017年10月	80円
直近1年間累計	960円
設定来累計	6,990円

●分配金は1万口当たり、税引前

■ 主要な資産の状況

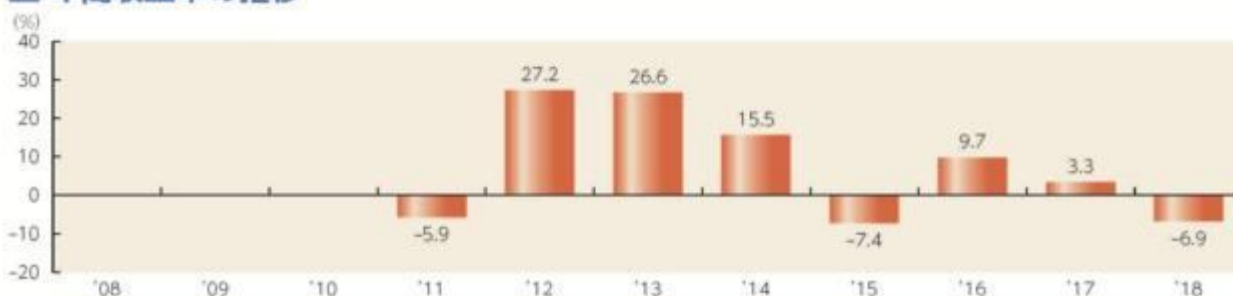
資産構成	比率
US・ハイ・イールド・ボンド・ファンド(USDクラス)	97.9%
マネー・プール マザーファンド	0.0%
コールローン他 (負債控除後)	2.1%
合計	100.0%

- 比率はファンドの純資産総額に対する投資比率(小数点第二位四捨五入)
- コールローン他には未収・未払項目が含まれるため、マイナスとなる場合があります。

組入上位銘柄	国・地域	利率	償還日	比率
1 HCA	米国	5.375%	2025年 2月 1日	1.7%
2 スプリント	米国	7.875%	2023年 9月15日	1.5%
3 ディッシュDBS	米国	5.875%	2024年11月15日	1.4%
4 パリアント・ファーマシューティカルズ・インターナショナル	米国	5.875%	2023年 5月15日	1.3%
5 ファースト・データ	米国	5.750%	2024年 1月15日	1.3%
6 インテルサット・ジャクソン・ホールディングス	ルセブル	7.250%	2020年10月15日	1.2%
7 CCOホールディングス	米国	5.875%	2024年 4月 1日	1.1%
8 スプリント	米国	7.625%	2025年 2月15日	1.1%
9 スプリント・キャピタル・コーポレーション	米国	8.750%	2032年 3月15日	1.0%
10 テネット・ヘルスケア	米国	8.125%	2022年 4月 1日	1.0%

- 比率は実質的な投資を行う外国投資信託の純資産総額に対する社債の投資比率
- 外国投資信託の資料に基づき作成しています(現地月末基準)。

■ 年間収益率の推移



- 収益率は基準価額(分配金再投資)で計算
- 2011年は設定日から年末までの、2018年は年初から3月30日までの収益率を表示
- ファンドにベンチマークはありません。

上記は、過去の実績であり、将来の投資成果を保証するものではありません。
運用状況等は、委託会社のホームページ等で開示している場合があります。

1【申込（販売）手続等】

申込みの受付

原則として、いつでも申込みができます。

ただし、以下の日は申込みができません。

ニューヨークの銀行の休業日

ニューヨーク証券取引所の休業日

ロンドンの銀行の休業日

ロンドン証券取引所の休業日

取得申込者の受益権は、振替機関等の振替口座簿に記載または記録されます。

申込単位

販売会社が定める単位

申込価額

取得申込受付日の翌営業日の基準価額

申込価額の算出頻度

原則として、委託会社の営業日に計算されます。

申込単位・申込価額の照会方法

申込単位および申込価額は、販売会社にてご確認いただけます。

また、下記においてもご照会いただけます。

三菱UFJ国際投信株式会社

お客様専用フリーダイヤル 0120-151034

（受付時間：営業日の9:00～17:00）

なお、申込価額は委託会社のホームページでもご覧いただけます。

ホームページアドレス <https://www.am.mufg.jp/>

申込手数料

申込価額（発行価格）×3.24%（税抜 3.00%）を上限として販売会社が定める手数料率

申込みには分配金受取コース（一般コース）と分配金再投資コース（自動けいぞく投資コース）があり、分配金再投資コース（自動けいぞく投資コース）の場合、再投資される収益分配金については、申込手数料はかかりません。

申込方法

取得申込者は、販売会社に取引口座を開設のうえ、申込みを行うものとします。

取得申込者は、申込金額および申込手数料（税込）を販売会社が定める日までに支払うものとします。

なお、申込みには分配金受取コース（一般コース）と分配金再投資コース（自動けいぞく投資コース）があります。申込みコースの取扱いは販売会社により異なる場合があります。

申込受付時間

取得の申込みは、申込期間において、原則として販売会社の営業日の午後3時までに、販売会社所定の方法で行われます。取得申込みが行われ、かつ当該取得申込みに係る販売会社所定の事務

手続きが完了したものを当日の受付分とします。当該時刻を過ぎての申込みに関しては販売会社にご確認ください。

取得申込みの受付の中止および取消し

金融商品取引所等における取引の停止、外国為替取引の停止、その他やむを得ない事情があるときは、取得申込みの受付を中止することおよびすでに受付けた取得申込みの受付を取り消すことがあります。

申込（販売）手続等の詳細に関しては販売会社にご確認ください。

2【換金（解約）手続等】

解約の受付

原則として、いつでも解約の請求ができます。

ただし、以下の日は解約の請求ができません。

ニューヨークの銀行の休業日

ニューヨーク証券取引所の休業日

ロンドンの銀行の休業日

ロンドン証券取引所の休業日

受益者の解約請求に係る受益権の口数の減少は、振替機関等の振替口座簿に記載または記録されます。

解約単位

販売会社が定める単位

解約価額

解約請求受付日の翌営業日の基準価額

信託財産留保額

ありません。

解約価額の算出頻度

原則として、委託会社の営業日に計算されます。

解約価額の照会方法

解約価額は、販売会社にてご確認いただけます。

なお、下記においてもご照会いただけます。

三菱UFJ国際投信株式会社

お客様専用フリーダイヤル 0120-151034

（受付時間：営業日の9:00～17:00）

ホームページアドレス <https://www.am.mufg.jp/>

支払開始日

解約代金は、原則として解約請求受付日から起算して6営業日目から販売会社において支払います。

解約請求受付時間

解約の請求は、原則として販売会社の営業日の午後3時までに、販売会社所定の方法で行われます。解約請求が行われ、かつ当該換金請求に係る販売会社所定の事務手続きが完了したものを当日の受付分とします。当該時刻を過ぎての請求に関しては販売会社にご確認ください。

解約請求受付の中止および取消し

金融商品取引所等における取引の停止、外国為替取引の停止、その他やむを得ない事情があるときは、解約請求の受付を中止することおよびすでに受付けた解約請求を取消することがあります。その場合には、受益者は、当該受付中止以前に行った当日の解約請求を撤回できます。ただし、受益者がその解約請求を撤回しない場合には、当該受付中止を解除した後の最初の基準価額の計算日に解約請求を受付けたものとします。

ファンドの資金管理を円滑に行うため、原則として1日1件5億円を超える解約は行えないものとします。また、市況動向等により、これ以外にも大口の解約請求に制限を設ける場合があります。

換金（解約）手続等の詳細に関しては販売会社にご確認ください。

3【資産管理等の概要】

（1）【資産の評価】

基準価額の算出方法

基準価額 = 信託財産の純資産総額 ÷ 受益権総口数

なお、便宜上1万口あたりに換算した価額で表示することがあります。

「信託財産の純資産総額」とは、信託財産に属する資産（受入担保金代用有価証券および借入有価証券を除きます。）を法令および一般社団法人投資信託協会規則にしたがって時価または一部償却原価法により評価して得た信託財産の資産総額から負債総額を控除した金額をいいます。

（資産の評価方法）

・株式 / 上場投資信託証券 / 不動産投資信託証券

原則として、金融商品取引所における計算日の最終相場（外国で取引されているものについては、原則として、金融商品取引所における計算時に知りうる直近の日の最終相場）で評価します。

・転換社債 / 転換社債型新株予約権付社債

原則として、金融商品取引所における計算日の最終相場、計算日に入手した日本証券業協会発表の売買参考統計値（平均値）、金融商品取引業者・銀行等の提示する価額または価格情報会社の提供する価額のいずれかの価額（外国で取引されているものについては、原則として、計算日に入手した日本証券業協会発表の売買参考統計値（平均値）、金融商品取引業者・銀行等の提示する価額または価格情報会社の提供する価額のいずれかの価額）で評価します。

・公社債等

原則として、計算日に入手した日本証券業協会発表の売買参考統計値（平均値）、金融商品取引業者・銀行等の提示する価額（売気配相場を除く。）または価格情報会社の提供する価額のいずれかの価額で評価します。

残存期間1年以内の公社債等については、一部償却原価法による評価を適用することができます。

・マザーファンド

計算日における基準価額で評価します。

- ・投資信託証券（上場投資信託証券／不動産投資信託証券を除く。）
原則として、計算日に知りうる直近の日の基準価額で評価します。
- ・外貨建資産
原則として、わが国における計算日の対顧客電信売買相場の仲値により円換算します。
- ・外国為替予約取引
原則として、わが国における計算日の対顧客先物売買相場の仲値により評価します。
- ・市場デリバティブ取引
原則として、金融商品取引所が発表する計算日の清算値段等で評価します。

基準価額の算出頻度

原則として、委託会社の営業日に計算されます。

基準価額の照会方法

基準価額は、販売会社にてご確認いただけます。

なお、下記においてもご照会いただけます。

三菱UFJ国際投信株式会社

お客様専用フリーダイヤル 0120-151034

（受付時間：営業日の9:00～17:00）

ホームページアドレス <https://www.am.mufg.jp/>

（２）【保管】

該当事項はありません。

（３）【信託期間】

平成32年9月18日まで（平成23年4月27日設定）

ただし、後記「ファンドの償還条件等」の規定によりファンドを償還させることがあります。
また、委託会社は、信託期間満了前に、信託期間の延長が受益者に有利であると認めるときは、受託会社と合意のうえ、信託期間を延長することができます。

（４）【計算期間】

毎月25日から翌月24日まで

ただし、計算期間終了日に該当する日（以下「該当日」といいます。）が休業日の場合、各計算期間終了日は該当日の翌営業日とし、その翌日より次の計算期間が開始されるものとします。第1計算期間は平成23年4月27日から平成23年7月25日までとなります。

なお、最終計算期間の終了日は、ファンドの信託期間の終了日とします。

（５）【その他】

ファンドの償還条件等

委託会社は、以下の場合には、法令および信託約款に定める手続きにしたがい、受託会社と合意のうえ、ファンドを償還させることができます。（任意償還）

- ・受益権の総口数が10億口を下ることとなった場合
- ・信託期間中において、ファンドを償還させることが受益者のため有利であると認めるとき、またはやむを得ない事情が発生したとき

このほか、ファンドが主要投資対象とする外国投資信託が存続しないこととなった場合、監督官庁よりファンドの償還の命令を受けたとき、委託会社の登録取消・解散・業務廃止のと

きは、原則として、ファンドを償還させます。

委託会社は、ファンドを償還しようとするときは、あらかじめその旨を監督官庁に届け出ます。

信託約款の変更等

委託会社は、受益者の利益のため必要と認めるとき、またはやむを得ない事情が発生したときは、法令および信託約款に定める手続きにしたがい、受託会社と合意のうえ、信託約款を変更することまたは受託会社を同一とする他ファンドとの併合を行うことができます。委託会社は、変更または併合しようとするときは、あらかじめその旨およびその内容を監督官庁に届け出ます。

委託会社は、監督官庁の命令に基づいて信託約款を変更しようとするときは、上記の手続きにしたがいます。

ファンドの償還等に関する開示方法

委託会社は、ファンドの任意償還（信託契約に係るすべての受益者が書面または電磁的記録により同意の意思表示をしたとき、また、信託財産の状態に照らし、真にやむを得ない事情が生じている場合であって、書面決議の手続を行うことが困難な場合を除きます。）、信託約款の変更または併合（変更にあつては、その変更の内容が重大なものに該当する場合に限り、併合にあつては、その併合が受益者の利益に及ぼす影響が軽微なものに該当する場合を除きます。以下、「重大な約款変更等」といいます。）をしようとする場合には、書面による決議（「書面決議」といいます。）を行います。この場合において、あらかじめ、書面決議の日ならびに任意償還等の内容およびその理由などの事項を定め、当該決議の日の2週間前までに、受益者に対し書面をもって書面決議の通知を発送します。受益者は受益権の口数に応じて、議決権を有し、これを行行使することができます。なお、受益者が議決権を行行使しないときは書面決議について賛成するものとみなします。書面決議は、議決権を行行使することができる受益者の議決権の3分の2以上をもって行います。書面決議の効力は、ファンドのすべての受益者に対してその効力を生じます。

併合に係るいずれかのファンドにおいて、書面決議が否決された場合、併合を行うことはできません。

反対受益者の受益権買取請求の不適用

ファンドは、受益者が自己に帰属する受益権につき、一部解約の実行の請求を行ったときは、委託会社が信託契約の一部の解約をすることにより当該請求に応じ、当該受益権の公正な価格が当該受益者に一部解約金として支払われることとなる委託者指図型投資信託に該当するため、信託契約の解約または重大な約款の変更等を行う場合において、投資信託及び投資法人に関する法律に定める反対受益者の受益権買取請求の規定の適用を受けません。

関係法人との契約の更改

委託会社と販売会社との間で締結された「投資信託受益権の取扱に関する契約」の契約期間は、契約締結日から1年とします。ただし双方から契約満了日の3ヵ月前までに別段の意思表示のないときは、さらに1年間延長するものとし、その後も同様とします。

運用報告書

委託会社は、6ヵ月毎（毎年3月および9月の決算日を基準とします。）および償還時に、交付運用報告書を作成し、原則として受益者に交付します。なお、信託約款の内容に委託会社が重要と判断した変更、ファンドの任意償還等があった場合は、その内容を交付運用報告書に記載します。

委託会社の事業の譲渡および承継に伴う取扱い

委託会社は、事業の全部または一部を譲渡することがあり、これに伴い、この信託契約に関する事業を譲渡することがあります。また、委託会社は、分割により事業の全部または一部を承継させることがあり、これに伴い、この信託契約に関する事業を承継させることがあります。

受託会社の辞任および解任に伴う取扱い

受託会社は、委託会社の承諾を受けてその任務を辞任することができます。受託会社はその任務に違反して信託財産に著しい損害を与えたことその他重要な事由があるときは、委託会社または受益者は、裁判所に受託会社の解任を申立てることができます。受託会社が辞任した場合、または裁判所が受託会社を解任した場合、委託会社は、信託約款の規定にしたがい、新受託会社を選任します。なお、受益者は、上記によって行う場合を除き、受託会社を解任することはできないものとします。委託会社が新受託会社を選任できないときは、委託会社はファンドを償還させます。

信託事務の再信託

受託会社は、ファンドに係る信託事務の処理の一部について再信託受託会社と再信託契約を締結し、これを委託することがあります。その場合には、再信託に係る契約書類に基づいて所定の事務を行います。

公告

委託会社が受益者に対してする公告は、電子公告の方法により行い、次のアドレスに掲載します。

<https://www.am.mufg.jp/>

なお、電子公告による公告をすることができない事故その他やむを得ない事由が生じた場合の公告は、日本経済新聞に掲載します。

4【受益者の権利等】

受益者の有する主な権利は以下の通りです。

（1）収益分配金に対する受領権

受益者は、収益分配金を持ち分に応じて受領する権利を有します。

分配金受取コース（一般コース）

収益分配金は、税金を差引いた後、毎計算期間の終了日後1ヵ月以内の委託会社の指定する日（原則として決算日から起算して5営業日以内）から、販売会社において、受益者に支払います。

ただし、受益者が、収益分配金について支払開始日から5年間その支払いの請求を行わない場合はその権利を失い、その金銭は委託会社に帰属します。

分配金再投資コース（自動けいぞく投資コース）

収益分配金は、税金を差引いた後、「自動けいぞく投資契約」に基づいて、決算日の基準価額により自動的に無手数料で全額再投資されます。

（2）償還金に対する受領権

受益者は、償還金を持ち分に応じて受領する権利を有します。

償還金は、信託終了日後1ヵ月以内の委託会社の指定する日（原則として償還日（休業日の場合は翌営業日）から起算して5営業日以内）から、販売会社において、受益者に支払います。

ただし、受益者が、償還金について支払開始日から10年間その支払いの請求を行わない場合はその権利を失い、その金銭は委託会社に帰属します。

（3）換金（解約）請求権

受益者は、自己に帰属する受益権につき、換金（解約）請求する権利を有します。

くわしくは「第2 管理及び運営 2 換金（解約）手続等」を参照してください。

第3【ファンドの経理状況】

- 1 当ファンドの財務諸表は、「財務諸表等の用語、様式及び作成方法に関する規則」(昭和38年大蔵省令第59号)ならびに同規則第2条の2の規定により、「投資信託財産の計算に関する規則」(平成12年総理府令第133号)に基づいて作成しております。
なお、財務諸表に記載している金額は、円単位で表示しております。
- 2 毎月決算ファンドの計算期間は6ヵ月未満であるため、財務諸表は6ヵ月毎に作成しております。
- 3 当ファンドは、金融商品取引法第193条の2第1項の規定に基づき、当期(平成29年9月26日から平成30年3月26日まで)の財務諸表について、PwCあらた有限責任監査法人により監査を受けております。

1【財務諸表】

【米国高利回り社債ファンド（毎月決算型）】

（１）【貸借対照表】

（単位：円）

	前期 [平成29年 9月25日現在]	当期 [平成30年 3月26日現在]
資産の部		
流動資産		
コール・ローン	8,770,637	6,767,406
投資信託受益証券	291,025,416	257,517,514
親投資信託受益証券	1,003	1,003
未収入金	600,000	-
流動資産合計	300,397,056	264,285,923
資産合計	300,397,056	264,285,923
負債の部		
流動負債		
未払収益分配金	2,330,485	2,319,411
未払解約金	756,866	232,107
未払受託者報酬	8,412	6,648
未払委託者報酬	266,358	210,566
未払利息	13	11
その他未払費用	1,113	875
流動負債合計	3,363,247	2,769,618
負債合計	3,363,247	2,769,618
純資産の部		
元本等		
元本	291,310,631	289,926,413
剰余金		
期末剰余金又は期末欠損金（ ）	5,723,178	28,410,108
（分配準備積立金）	11,750	2,134
元本等合計	297,033,809	261,516,305
純資産合計	297,033,809	261,516,305
負債純資産合計	300,397,056	264,285,923

（２）【損益及び剰余金計算書】

（単位：円）

	前期		当期			
	自 至	平成29年 平成29年	3月25日 9月25日	自 至	平成29年 平成30年	9月26日 3月26日
営業収益						
配当株式			8,758,552			8,114,205
受取利息			21			23
有価証券売買等損益			8,702,314			26,402,107
営業収益合計			17,460,887			18,287,879
営業費用						
支払利息			2,040			1,779
受託者報酬			49,052			46,183
委託者報酬			1,553,252			1,462,434
その他費用			6,477			6,099
営業費用合計			1,610,821			1,516,495
営業利益又は営業損失（ ）			15,850,066			19,804,374
経常利益又は経常損失（ ）			15,850,066			19,804,374
当期純利益又は当期純損失（ ）			15,850,066			19,804,374
一部解約に伴う当期純利益金額の分配額又は一部解約に伴う当期純損失金額の分配額（ ）			549,331			82,980
期首剰余金又は期首欠損金（ ）			4,172,565			5,723,178
剰余金増加額又は欠損金減少額			684,156			536,822
当期一部解約に伴う剰余金増加額又は欠損金減少額			84,599			175,177
当期追加信託に伴う剰余金増加額又は欠損金減少額			599,557			361,645
剰余金減少額又は欠損金増加額			449,862			1,011,179
当期一部解約に伴う剰余金減少額又は欠損金増加額			439,506			461,014
当期追加信託に伴う剰余金減少額又は欠損金増加額			10,356			550,165
分配金			13,984,416			13,771,575
期末剰余金又は期末欠損金（ ）			5,723,178			28,410,108

(3)【注記表】

(重要な会計方針に係る事項に関する注記)

1. 有価証券の評価基準及び評価方法	投資信託受益証券は時価で評価しております。時価評価にあたっては、基準価額で評価しております。 親投資信託受益証券は時価で評価しております。時価評価にあたっては、基準価額で評価しております。
2. その他財務諸表作成のための基本となる重要な事項	ファンドの特定期間 当ファンドは、原則として毎年3月24日および9月24日を特定期間の末日としておりますが、前特定期間および当特定期間においては当該日が休業日のため、当特定期間は平成29年 9月26日から平成30年 3月26日までとなっております。

(貸借対照表に関する注記)

	前期 [平成29年 9月25日現在]	当期 [平成30年 3月26日現在]
1. 期首元本額	296,572,697円	291,310,631円
期中追加設定元本額	30,430,523円	37,554,163円
期中一部解約元本額	35,692,589円	38,938,381円
2. 元本の欠損		
純資産額が元本総額を下回っており、その差額であります。	円	28,410,108円
3. 受益権の総数	291,310,631口	289,926,413口

(損益及び剰余金計算書に関する注記)

前期 自 平成29年 3月25日 至 平成29年 9月25日	当期 自 平成29年 9月26日 至 平成30年 3月26日																																										
1. 分配金の計算過程 第70期 平成29年 3月25日 平成29年 4月24日	1. 分配金の計算過程 第76期 平成29年 9月26日 平成29年10月24日																																										
<table border="1"> <thead> <tr> <th>項目</th> <th></th> <th></th> </tr> </thead> <tbody> <tr> <td>費用控除後の配当等収益額</td> <td>A</td> <td>1,217,477円</td> </tr> <tr> <td>費用控除後・繰越欠損金補填後の有価証券売買等損益額</td> <td>B</td> <td>円</td> </tr> <tr> <td>収益調整金額</td> <td>C</td> <td>95,445,470円</td> </tr> <tr> <td>分配準備積立金額</td> <td>D</td> <td>21,371円</td> </tr> <tr> <td>当ファンドの分配対象収益額</td> <td>E=A+B+C+D</td> <td>96,684,318円</td> </tr> <tr> <td>当ファンドの期末残存口数</td> <td>F</td> <td>291,523,979口</td> </tr> </tbody> </table>	項目			費用控除後の配当等収益額	A	1,217,477円	費用控除後・繰越欠損金補填後の有価証券売買等損益額	B	円	収益調整金額	C	95,445,470円	分配準備積立金額	D	21,371円	当ファンドの分配対象収益額	E=A+B+C+D	96,684,318円	当ファンドの期末残存口数	F	291,523,979口	<table border="1"> <thead> <tr> <th>項目</th> <th></th> <th></th> </tr> </thead> <tbody> <tr> <td>費用控除後の配当等収益額</td> <td>A</td> <td>1,268,886円</td> </tr> <tr> <td>費用控除後・繰越欠損金補填後の有価証券売買等損益額</td> <td>B</td> <td>円</td> </tr> <tr> <td>収益調整金額</td> <td>C</td> <td>87,419,920円</td> </tr> <tr> <td>分配準備積立金額</td> <td>D</td> <td>11,311円</td> </tr> <tr> <td>当ファンドの分配対象収益額</td> <td>E=A+B+C+D</td> <td>88,700,117円</td> </tr> <tr> <td>当ファンドの期末残存口数</td> <td>F</td> <td>285,662,262口</td> </tr> </tbody> </table>	項目			費用控除後の配当等収益額	A	1,268,886円	費用控除後・繰越欠損金補填後の有価証券売買等損益額	B	円	収益調整金額	C	87,419,920円	分配準備積立金額	D	11,311円	当ファンドの分配対象収益額	E=A+B+C+D	88,700,117円	当ファンドの期末残存口数	F	285,662,262口
項目																																											
費用控除後の配当等収益額	A	1,217,477円																																									
費用控除後・繰越欠損金補填後の有価証券売買等損益額	B	円																																									
収益調整金額	C	95,445,470円																																									
分配準備積立金額	D	21,371円																																									
当ファンドの分配対象収益額	E=A+B+C+D	96,684,318円																																									
当ファンドの期末残存口数	F	291,523,979口																																									
項目																																											
費用控除後の配当等収益額	A	1,268,886円																																									
費用控除後・繰越欠損金補填後の有価証券売買等損益額	B	円																																									
収益調整金額	C	87,419,920円																																									
分配準備積立金額	D	11,311円																																									
当ファンドの分配対象収益額	E=A+B+C+D	88,700,117円																																									
当ファンドの期末残存口数	F	285,662,262口																																									

前期 自 平成29年 3月25日 至 平成29年 9月25日			当期 自 平成29年 9月26日 至 平成30年 3月26日		
1万口当たり収益分配対象額	$G=E/F*10,000$	3,316円	1万口当たり収益分配対象額	$G=E/F*10,000$	3,105円
1万口当たり分配金額	H	80円	1万口当たり分配金額	H	80円
収益分配金金額	$I=F*H/10,000$	2,332,191円	収益分配金金額	$I=F*H/10,000$	2,285,298円
第71期 平成29年 4月25日 平成29年 5月24日			第77期 平成29年10月25日 平成29年11月24日		
項目			項目		
費用控除後の配当等収益額	A	1,462,561円	費用控除後の配当等収益額	A	1,105,463円
費用控除後・繰越欠損金補填後の有価証券売買等損益額	B	円	費用控除後・繰越欠損金補填後の有価証券売買等損益額	B	円
収益調整金額	C	93,472,666円	収益調整金額	C	87,184,572円
分配準備積立金額	D	14,031円	分配準備積立金額	D	22,897円
当ファンドの分配対象収益額	$E=A+B+C+D$	94,949,258円	当ファンドの分配対象収益額	$E=A+B+C+D$	88,312,932円
当ファンドの期末残存口数	F	288,787,675口	当ファンドの期末残存口数	F	288,233,104口
1万口当たり収益分配対象額	$G=E/F*10,000$	3,287円	1万口当たり収益分配対象額	$G=E/F*10,000$	3,063円
1万口当たり分配金額	H	80円	1万口当たり分配金額	H	80円
収益分配金金額	$I=F*H/10,000$	2,310,301円	収益分配金金額	$I=F*H/10,000$	2,305,864円
第72期 平成29年 5月25日 平成29年 6月26日			第78期 平成29年11月25日 平成29年12月25日		
項目			項目		
費用控除後の配当等収益額	A	1,226,940円	費用控除後の配当等収益額	A	1,258,825円
費用控除後・繰越欠損金補填後の有価証券売買等損益額	B	円	費用控除後・繰越欠損金補填後の有価証券売買等損益額	B	円
収益調整金額	C	93,857,031円	収益調整金額	C	85,336,203円
分配準備積立金額	D	3,723円	分配準備積立金額	D	4,141円
当ファンドの分配対象収益額	$E=A+B+C+D$	95,087,694円	当ファンドの分配対象収益額	$E=A+B+C+D$	86,599,169円
当ファンドの期末残存口数	F	292,502,363口	当ファンドの期末残存口数	F	285,983,468口
1万口当たり収益分配対象額	$G=E/F*10,000$	3,250円	1万口当たり収益分配対象額	$G=E/F*10,000$	3,028円
1万口当たり分配金額	H	80円	1万口当たり分配金額	H	80円
収益分配金金額	$I=F*H/10,000$	2,340,018円	収益分配金金額	$I=F*H/10,000$	2,287,867円
第73期 平成29年 6月27日 平成29年 7月24日			第79期 平成29年12月26日 平成30年 1月24日		
項目			項目		
費用控除後の配当等収益額	A	1,312,947円	費用控除後の配当等収益額	A	1,145,807円
費用控除後・繰越欠損金補填後の有価証券売買等損益額	B	円	費用控除後・繰越欠損金補填後の有価証券売買等損益額	B	円
収益調整金額	C	91,613,594円	収益調整金額	C	84,421,838円
分配準備積立金額	D	2,115円	分配準備積立金額	D	4,521円
当ファンドの分配対象収益額	$E=A+B+C+D$	92,928,656円	当ファンドの分配対象収益額	$E=A+B+C+D$	85,572,166円

前期 自 平成29年 3月25日 至 平成29年 9月25日			当期 自 平成29年 9月26日 至 平成30年 3月26日		
当ファンドの期末残存口数	F	288,920,665口	当ファンドの期末残存口数	F	286,275,922口
1万口当たり収益分配対象額	$G=E/F*10,000$	3,216円	1万口当たり収益分配対象額	$G=E/F*10,000$	2,989円
1万口当たり分配金額	H	80円	1万口当たり分配金額	H	80円
収益分配金金額	$I=F*H/10,000$	2,311,365円	収益分配金金額	$I=F*H/10,000$	2,290,207円
第74期 平成29年 7月25日 平成29年 8月24日			第80期 平成30年 1月25日 平成30年 2月26日		
項目			項目		
費用控除後の配当等収益額	A	1,125,411円	費用控除後の配当等収益額	A	1,121,482円
費用控除後・繰越欠損金補填後の有価証券売買等損益額	B	円	費用控除後・繰越欠損金補填後の有価証券売買等損益額	B	円
収益調整金額	C	92,533,142円	収益調整金額	C	83,018,820円
分配準備積立金額	D	14,780円	分配準備積立金額	D	5,095円
当ファンドの分配対象収益額	$E=A+B+C+D$	93,673,333円	当ファンドの分配対象収益額	$E=A+B+C+D$	84,145,397円
当ファンドの期末残存口数	F	295,007,079口	当ファンドの期末残存口数	F	285,366,039口
1万口当たり収益分配対象額	$G=E/F*10,000$	3,175円	1万口当たり収益分配対象額	$G=E/F*10,000$	2,948円
1万口当たり分配金額	H	80円	1万口当たり分配金額	H	80円
収益分配金金額	$I=F*H/10,000$	2,360,056円	収益分配金金額	$I=F*H/10,000$	2,282,928円
第75期 平成29年 8月25日 平成29年 9月25日			第81期 平成30年 2月27日 平成30年 3月26日		
項目			項目		
費用控除後の配当等収益額	A	1,303,969円	費用控除後の配当等収益額	A	974,267円
費用控除後・繰越欠損金補填後の有価証券売買等損益額	B	円	費用控除後・繰越欠損金補填後の有価証券売買等損益額	B	円
収益調整金額	C	90,152,646円	収益調整金額	C	83,168,740円
分配準備積立金額	D	18,678円	分配準備積立金額	D	13,616円
当ファンドの分配対象収益額	$E=A+B+C+D$	91,475,293円	当ファンドの分配対象収益額	$E=A+B+C+D$	84,156,623円
当ファンドの期末残存口数	F	291,310,631口	当ファンドの期末残存口数	F	289,926,413口
1万口当たり収益分配対象額	$G=E/F*10,000$	3,140円	1万口当たり収益分配対象額	$G=E/F*10,000$	2,902円
1万口当たり分配金額	H	80円	1万口当たり分配金額	H	80円
収益分配金金額	$I=F*H/10,000$	2,330,485円	収益分配金金額	$I=F*H/10,000$	2,319,411円

(金融商品に関する注記)

1 金融商品の状況に関する事項

区分	前期 自 平成29年 3月25日 至 平成29年 9月25日	当期 自 平成29年 9月26日 至 平成30年 3月26日
1.金融商品に対する取組方針	当ファンドは、「投資信託及び投資法人に関する法律」（昭和26年法律第198号）第2条第4項に定める証券投資信託であり、有価証券等の金融商品への投資を信託約款に定める「運用の基本方針」に基づき行っております。	同左
2.金融商品の内容及び当該金融商品に係るリスク	当ファンドは、投資信託受益証券に投資しております。当該投資対象は、価格変動リスク等の市場リスク、信用リスクおよび流動性リスクに晒されております。 当ファンドは、親投資信託受益証券に投資しております。当該投資対象は、価格変動リスク等の市場リスク、信用リスクおよび流動性リスクに晒されております。	同左
3.金融商品に係るリスク管理体制	ファンドのコンセプトに応じて、適切にコントロールするため、委託会社では、運用部門において、ファンドに含まれる各種投資リスクを常時把握しつつ、ファンドのコンセプトに沿ったリスクの範囲で運用を行っております。 また、運用部門から独立した管理担当部署によりリスク運営状況のモニタリング等のリスク管理を行っており、この結果は運用管理委員会等を通じて運用部門にフィードバックされます。	同左

2 金融商品の時価等に関する事項

区分	前期 [平成29年 9月25日現在]	当期 [平成30年 3月26日現在]
1.貸借対照表計上額、時価及びその差額	時価で計上しているためその差額はありません。	同左
2.時価の算定方法	(1) 有価証券 売買目的有価証券は、（重要な会計方針に係る事項に関する注記）に記載しております。 (2) デリバティブ取引 デリバティブ取引は、該当事項はありません。 (3) 上記以外の金融商品	(1) 有価証券 同左 (2) デリバティブ取引 同左 (3) 上記以外の金融商品

区分	前期 [平成29年 9月25日現在]	当期 [平成30年 3月26日現在]
3. 金融商品の時価等に関する事項についての補足説明	上記以外の金融商品（コールローン等）は、短期間で決済され、時価は帳簿価額と近似していることから、当該金融商品の帳簿価額を時価としております。	同左
	金融商品の時価には、市場価格に基づく価額のほか、市場価格がない場合には合理的に算定された価額が含まれております。当該価額の算定においては一定の前提条件等を採用しているため、異なる前提条件等によった場合、当該価額が異なることもあります。	同左

（有価証券に関する注記）

売買目的有価証券

種類	前期 [平成29年 9月25日現在]	当期 [平成30年 3月26日現在]
	最終計算期間の損益に含まれた評価差額 (円)	最終計算期間の損益に含まれた評価差額 (円)
投資信託受益証券	13,226,193	8,235,371
親投資信託受益証券		
合計	13,226,193	8,235,371

（デリバティブ取引に関する注記）

取引の時価等に関する事項

該当事項はありません。

（関連当事者との取引に関する注記）

該当事項はありません。

（1口当たり情報）

	前期 [平成29年 9月25日現在]	当期 [平成30年 3月26日現在]
1口当たり純資産額	1.0196円	0.9020円
(1万口当たり純資産額)	(10,196円)	(9,020円)

(4) 【附属明細表】

第1 有価証券明細表
(1) 株式

該当事項はありません。

(2) 株式以外の有価証券

(単位：円)

種類	銘柄	口数	評価額	備考
投資信託受益証券	US・ハイ・イールド・ボンド・ファンド(USDクラス)	240,087,185	257,517,514	
投資信託受益証券 合計		240,087,185	257,517,514	
親投資信託受益証券	マネー・プール マザーファンド	999	1,003	
親投資信託受益証券 合計		999	1,003	
合計		240,088,184	257,518,517	

第2 信用取引契約残高明細表

該当事項はありません。

第3 デリバティブ取引及び為替予約取引の契約額等及び時価の状況表

該当事項はありません。

(参考)

当ファンドの主要投資対象の状況は以下の通りです。
なお、以下に記載した情報は、監査の対象外であります。

マネー・プール マザーファンド

貸借対照表

(単位：円)

[平成30年 3月26日現在]

資産の部	
流動資産	
コール・ローン	66,595,160
現先取引勘定	99,999,931
流動資産合計	166,595,091

[平成30年 3月26日現在]

資産合計	166,595,091
負債の部	
流動負債	
未払利息	116
流動負債合計	116
負債合計	116
純資産の部	
元本等	
元本	165,849,111
剰余金	
剰余金又は欠損金（ ）	745,864
元本等合計	166,594,975
純資産合計	166,594,975
負債純資産合計	166,595,091

注記表

（重要な会計方針に係る事項に関する注記）

該当事項はありません。

（貸借対照表に関する注記）

	[平成30年 3月26日現在]
1. 期首	平成29年 9月26日
期首元本額	214,412,033円
期中追加設定元本額	1,175,534,906円
期中一部解約元本額	1,224,097,828円
元本の内訳	
短期ハイ・イールド債ファンド（為替ヘッジあり）2013-12	99,582円
短期ハイ・イールド債ファンド（為替ヘッジあり）2014-02	99,572円
短期ハイ・イールド債ファンド（為替ヘッジあり）2014-03	99,572円
短期ハイ・イールド債ファンド（為替ヘッジあり）2014-04	99,562円
先進国高利回り社債ファンド（為替ヘッジあり）2014-09	99,553円
先進国高利回り社債ファンド（為替ヘッジあり）2014-12	99,533円
先進国高利回り社債ファンド（為替ヘッジなし・早期償還条項付） 2014-12	99,533円
先進国高利回り社債ファンド（為替ヘッジあり）2015-03	99,523円
先進国高利回り社債ファンド（為替ヘッジなし）2015-03	99,523円
先進国高利回り社債ファンド（為替ヘッジなし・早期償還条項付） 2015-03	99,523円
新興国公社債オープン（通貨選択型）円コース（毎月決算型）	1,692,054円
新興国公社債オープン（通貨選択型）米ドルコース（毎月決算型）	200,000円
新興国公社債オープン（通貨選択型）豪ドルコース（毎月決算型）	1,008,738円

	[平成30年 3月26日現在]
新興国公社債オープン(通貨選択型) 南アフリカ・ランドコース (毎月決算型)	63,697円
新興国公社債オープン(通貨選択型) ブラジル・リアルコース (毎月決算型)	6,316,452円
新興国公社債オープン(通貨選択型) マネー・プール・ファンド (年2回決算型)	7,266,403円
世界投資適格債オープン(通貨選択型) 円コース(毎月決算型)	5,154,901円
世界投資適格債オープン(通貨選択型) 米ドルコース(毎月決算 型)	49,966円
世界投資適格債オープン(通貨選択型) 豪ドルコース(毎月決算 型)	995,161円
世界投資適格債オープン(通貨選択型) ブラジル・リアルコース (毎月決算型)	2,234,005円
世界投資適格債オープン(通貨選択型) 中国元コース(毎月決算 型)	28,349円
世界投資適格債オープン(通貨選択型) インドネシア・ルピアコー ス(毎月決算型)	1,013,875円
世界投資適格債オープン(通貨選択型) マネー・プール・ファンド (年2回決算型)	6,981,542円
新興国公社債オープン(通貨選択型) 中国元コース(毎月決算 型)	19,989円
マネー・プール・ファンド	976,994円
米国ハイ・イールド債オープン(通貨選択型) 円コース(毎月決算 型)	4,314,823円
米国ハイ・イールド債オープン(通貨選択型) 米ドルコース(毎月 決算型)	119,857円
米国ハイ・イールド債オープン(通貨選択型) 豪ドルコース(毎月 決算型)	769,078円
米国ハイ・イールド債オープン(通貨選択型) ブラジル・リアル コース(毎月決算型)	15,855,020円
米国ハイ・イールド債オープン(通貨選択型) 中国元コース(毎月 決算型)	19,977円
米国ハイ・イールド債オープン(通貨選択型) インドネシア・ルピ アコース(毎月決算型)	554,401円
米国ハイ・イールド債オープン(通貨選択型) 資源国通貨バスケット コース(毎月決算型)	1,608,548円
米国ハイ・イールド債オープン(通貨選択型) マネー・プール・ ファンド(年2回決算型)	15,596,534円
米国高利回り社債ファンド(毎月決算型)	999円
米国高利回り社債・円ファンド(毎月決算型)	999円
米国高利回り社債・ブラジル・リアルファンド(毎月決算型)	999円
マネー・プール・ファンド	80,609,249円
米国ハイ・イールド債オープン(通貨選択型) トルコ・リラコース (毎月決算型)	19,961円
国際オルタナティブ戦略 QTX-ウィントン・アルファ・インベ ストメント・オープン(円ヘッジ)成長型	99,562円

	[平成30年 3月26日現在]
国際オルタナティブ戦略 Q T X - ウィントン・アルファ・インベストメント・オープン(円ヘッジ)分配型	99,562円
国際オルタナティブ戦略 Q T X - ウィントン・アルファ・インベストメント・オープン(円ヘッジなし)成長型	99,562円
国際オルタナティブ戦略 Q T X - ウィントン・アルファ・インベストメント・オープン(円ヘッジなし)分配型	99,561円
トレンド・アロケーション・オープン	997,308円
エマージング社債オープン(毎月決算型)為替ヘッジあり	99,682円
エマージング社債オープン(毎月決算型)為替ヘッジなし	99,682円
リスク・パリティ オープン	995円
米国ハイ・イールド債オープン(通貨選択型)メキシコ・ペソコース(毎月決算型)	19,925円
米国エネルギーMLPオープン(毎月決算型)為替ヘッジあり	996,215円
米国エネルギーMLPオープン(毎月決算型)為替ヘッジなし	996,215円
国際 アジア・リート・ファンド(通貨選択型)為替ヘッジなしコース(毎月決算型)	99,602円
国際 アジア・リート・ファンド(通貨選択型)円コース(毎月決算型)	99,602円
国際 アジア・リート・ファンド(通貨選択型)インド・ルピーコース(毎月決算型)	99,602円
国際 アジア・リート・ファンド(通貨選択型)インドネシア・ルピアコース(毎月決算型)	99,602円
国際・キャピタル 日本株式オープン(通貨選択型)円コース(1年決算型)	99,592円
国際・キャピタル 日本株式オープン(通貨選択型)円コース(毎月決算型)	99,592円
国際・キャピタル 日本株式オープン(通貨選択型)米ドルコース(1年決算型)	99,592円
国際・キャピタル 日本株式オープン(通貨選択型)米ドルコース(毎月決算型)	99,592円
国際・キャピタル 日本株式オープン(通貨選択型)ユーロコース(1年決算型)	99,592円
国際・キャピタル 日本株式オープン(通貨選択型)ユーロコース(毎月決算型)	99,592円
国際・キャピタル 日本株式オープン(通貨選択型)豪ドルコース(1年決算型)	99,592円
国際・キャピタル 日本株式オープン(通貨選択型)豪ドルコース(毎月決算型)	99,592円
国際・キャピタル 日本株式オープン(通貨選択型)ブラジル・レアルコース(1年決算型)	99,592円
国際・キャピタル 日本株式オープン(通貨選択型)ブラジル・レアルコース(毎月決算型)	99,592円
国際・キャピタル 日本株式オープン(通貨選択型)メキシコ・ペソコース(1年決算型)	99,592円
国際・キャピタル 日本株式オープン(通貨選択型)メキシコ・ペソコース(毎月決算型)	99,592円

	[平成30年 3月26日現在]
国際・キャピタル 日本株式オープン(通貨選択型)トルコ・リラコース(1年決算型)	9,960円
国際・キャピタル 日本株式オープン(通貨選択型)トルコ・リラコース(毎月決算型)	9,960円
国際・キャピタル 日本株式オープン(通貨選択型)ロシア・ルーブルコース(1年決算型)	9,986円
国際・キャピタル 日本株式オープン(通貨選択型)ロシア・ルーブルコース(毎月決算型)	9,986円
国際・キャピタル 日本株式オープン(通貨選択型)中国元コース(1年決算型)	9,960円
国際・キャピタル 日本株式オープン(通貨選択型)中国元コース(毎月決算型)	9,960円
国際・キャピタル 日本株式オープン(通貨選択型)南アフリカ・ランドコース(1年決算型)	9,960円
国際・キャピタル 日本株式オープン(通貨選択型)南アフリカ・ランドコース(毎月決算型)	9,960円
国際・キャピタル 日本株式オープン(通貨選択型)インドネシア・ルピアコース(1年決算型)	9,986円
国際・キャピタル 日本株式オープン(通貨選択型)インドネシア・ルピアコース(毎月決算型)	99,592円
国際・キャピタル 日本株式オープン(通貨選択型)マネー・プール・ファンド(1年決算型)	3,457,037円
国際・キャピタル 日本株式オープン(通貨選択型)マネー・プール・ファンド(年2回決算型)	2,253,189円
欧州アクティブ株式オープン(為替ヘッジあり)	4,979円
欧州アクティブ株式オープン(為替ヘッジなし)	4,979円
US短期ハイ・イールド債オープン 為替プレミアムコース(毎月決算型)	99,562円
US短期ハイ・イールド債オープン 為替ヘッジありコース(毎月決算型)	9,957円
US短期ハイ・イールド債オープン 為替ヘッジありコース(年2回決算型)	9,957円
US短期ハイ・イールド債オープン 為替ヘッジなしコース(毎月決算型)	9,957円
US短期ハイ・イールド債オープン 為替ヘッジなしコース(年2回決算型)	9,957円
優先証券プラス・オープン 為替プレミアムコース(毎月決算型)	9,956円
優先証券プラス・オープン 為替ヘッジありコース(毎月決算型)	9,956円
優先証券プラス・オープン 為替ヘッジなしコース(毎月決算型)	9,956円
優先証券プラス・オープン 為替プレミアムコース(年2回決算型)	9,956円
優先証券プラス・オープン 為替ヘッジありコース(年2回決算型)	9,956円
優先証券プラス・オープン 為替ヘッジなしコース(年2回決算型)	9,956円
米国成長株オープン	996円

	[平成30年 3月26日現在]
世界C o C o s オープン 為替プレミアムコース（毎月決算型）	9,953円
世界C o C o s オープン 為替ヘッジありコース（毎月決算型）	9,953円
世界C o C o s オープン 為替ヘッジなしコース（毎月決算型）	9,953円
アジアリート戦略オープン（為替ヘッジあり）毎月決算型	9,952円
アジアリート戦略オープン（為替ヘッジあり）年2回決算型	9,952円
アジアリート戦略オープン（為替ヘッジなし）毎月決算型	9,952円
アジアリート戦略オープン（為替ヘッジなし）年2回決算型	9,952円
合計	165,849,111円
2. 受益権の総数	165,849,111口

当該親投資信託受益証券を投資対象とする証券投資信託ごとの元本額

（金融商品に関する注記）

1 金融商品の状況に関する事項

区分	自 平成29年 9月26日 至 平成30年 3月26日
1. 金融商品に対する取組方針	当ファンドは、「投資信託及び投資法人に関する法律」（昭和26年法律第198号）第2条第4項に定める証券投資信託であり、有価証券等の金融商品への投資を信託約款に定める「運用の基本方針」に基づき行っております。
2. 金融商品の内容及び当該金融商品に係るリスク	当ファンドは、公社債等に投資しております。当該投資対象は、価格変動リスク等の市場リスク、信用リスクおよび流動性リスクに晒されております。
3. 金融商品に係るリスク管理体制	<p>ファンドのコンセプトに応じて、適切にコントロールするため、委託会社では、運用部門において、ファンドに含まれる各種投資リスクを常時把握しつつ、ファンドのコンセプトに沿ったリスクの範囲で運用を行っております。</p> <p>また、運用部門から独立した管理担当部署によりリスク運営状況のモニタリング等のリスク管理を行っており、この結果は運用管理委員会等を通じて運用部門にフィードバックされます。</p>

2 金融商品の時価等に関する事項

区分	[平成30年 3月26日現在]
1. 貸借対照表計上額、時価及びその差額	時価で計上しているためその差額はありません。
2. 時価の算定方法	<p>(1) 有価証券 売買目的有価証券は、該当事項はありません。</p> <p>(2) デリバティブ取引 デリバティブ取引は、該当事項はありません。</p> <p>(3) 上記以外の金融商品 上記以外の金融商品（コールローン等）は、短期間で決済され、時価は帳簿価額と近似していることから、当該金融商品の帳簿価額を時価としております。</p>

区分	[平成30年 3月26日現在]
3.金融商品の時価等に関する事項についての補足説明	金融商品の時価には、市場価格に基づく価額のほか、市場価格がない場合には合理的に算定された価額が含まれております。当該価額の算定においては一定の前提条件等を採用しているため、異なる前提条件等によった場合、当該価額が異なることもあります。

（有価証券に関する注記）

該当事項はありません。

（デリバティブ取引に関する注記）

取引の時価等に関する事項

該当事項はありません。

（関連当事者との取引に関する注記）

該当事項はありません。

（1口当たり情報）

	[平成30年 3月26日現在]
1口当たり純資産額	1.0045円
(1万口当たり純資産額)	(10,045円)

附属明細表

第1 有価証券明細表

(1) 株式

該当事項はありません。

(2) 株式以外の有価証券

該当事項はありません。

第2 信用取引契約残高明細表

該当事項はありません。

第3 デリバティブ取引及び為替予約取引の契約額等及び時価の状況表

該当事項はありません。

2【ファンドの現況】

【米国高利回り社債ファンド（毎月決算型）】

【純資産額計算書】

平成30年 3月30日現在

（単位：円）

資産総額	267,180,840
負債総額	3,663,560
純資産総額（ - ）	263,517,280
発行済口数	287,150,180口
1口当たり純資産価額（ / ）	0.9177
（10,000口当たり）	（9,177）

（参考）

マネー・プール マザーファンド

純資産額計算書

平成30年 3月30日現在

（単位：円）

資産総額	162,643,198
負債総額	1,961,544
純資産総額（ - ）	160,681,654
発行済口数	159,962,736口
1口当たり純資産価額（ / ）	1.0045
（10,000口当たり）	（10,045）

第4【内国投資信託受益証券事務の概要】

（1）名義書換等

該当事項はありません。

ファンドの受益権の帰属は、振替機関等の振替口座簿に記載または記録されることにより定まり、委託会社は、この信託の受益権を取扱う振替機関が社振法の規定により主務大臣の指定を取消された場合または当該指定が効力を失った場合であって、当該振替機関の振替業を承継する者が存在しない場合その他やむを得ない事情がある場合を除き、当該振替受益権を表示する受益証券を発行しません。なお、受益者は、委託会社がやむを得ない事情等により受益証券を発行する場合を除き、受益証券の再発行の請求を行わないものとします。

（2）受益者等に対する特典

該当事項はありません。

(3) 譲渡制限の内容

該当事項はありません。

(4) 受益権の譲渡

受益者は、その保有する受益権を譲渡する場合には、当該受益者の譲渡の対象とする受益権が記載または記録されている振替口座簿に係る振替機関等に振替の申請をするものとし、

上記の申請のある場合には、上記の振替機関等は、当該譲渡に係る譲渡人の保有する受益権の口数の減少および譲受人の保有する受益権の口数の増加につき、その備える振替口座簿に記載または記録するものとし、

ただし、上記の振替機関等が振替先口座を開設したものでない場合には、譲受人の振替先口座を開設した他の振替機関等（当該他の振替機関等の上位機関を含みます。）に社振法の規定にしたがい、譲受人の振替先口座に受益権の口数の増加の記載または記録が行われるよう通知するものとし、

上記の振替について、委託会社は、当該受益者の譲渡の対象とする受益権が記載または記録されている振替口座簿に係る振替機関等と譲受人の振替先口座を開設した振替機関等が異なる場合等において、委託会社が必要と認めるときまたはやむを得ない事情があると判断したときは、振替停止日や振替停止期間を設けることができます。

(5) 受益権の譲渡の対抗要件

受益権の譲渡は、振替口座簿への記載または記録によらなければ、委託会社および受託会社に対抗することができません。

(6) 質権口記載または記録の受益権の取扱いについて

振替機関等の振替口座簿の質権口に記載または記録されている受益権に係る収益分配金の支払い、解約請求の受付け、解約代金および償還金の支払い等については、信託約款の規定によるほか、民法その他の法令等にしたがって取り扱われます。

第三部【委託会社等の情報】

第1【委託会社等の概況】

1【委託会社等の概況】

（1）資本金の額等

平成30年3月末現在、資本金は2,000百万円です。なお、発行可能株式総数は400,000株であり、211,581株を発行済です。最近5年間における資本金の額の増減はありません。

（2）委託会社の機構

・会社の意思決定機構

業務執行の基本方針を決定し、取締役の職務の執行を監督する機関として、取締役会を設置します。取締役の選任は、総株主の議決権の3分の1以上を有する株主が出席する株主総会にてその議決権の過半数をもって行い、累積投票によらないものとします。また、取締役会で決定した基本方針に基づき、経営管理全般に関する執行方針その他重要な事項を協議・決定する機関として、経営会議を設置します。

・投資運用の意思決定機構

投資環境見通しの策定

投資環境会議において、国内外の経済・金融情報および各国証券市場等の調査・分析に基づいた投資環境見通しを策定します。

運用戦略の決定

運用戦略委員会において、で策定された投資環境見通しに沿って運用戦略を決定します。

運用計画の決定

で決定された運用戦略に基づいて、各運用部はファンド毎の運用計画を決定します。

ポートフォリオの構築

各運用部の担当ファンドマネジャーは、運用部から独立したトレーディング部に売買実行の指示をします。トレーディング部は、事前のチェックを行ったうえで、最良執行をめざして売買の執行を行います。

投資行動のモニタリング1

運用部門は、投資行動がファンドコンセプトおよびファンド毎に定めた運用計画に沿っているかどうかの自律的なチェックを行い、逸脱がある場合は速やかな是正を指示します。

投資行動のモニタリング2

運用部から独立した管理担当部署は、運用に関するパフォーマンス測定、リスク管理および法令・信託約款などの遵守状況等のモニタリングを実施します。この結果は、運用管理委員会等を通じて運用部門にフィードバックされ、必要に応じて是正を指示します。

ファンドに係る法人等の管理

受託会社等、ファンドの運営に係る法人については、その業務に関する委託会社の管理担当部署が、体制、業務執行能力、信用力等のモニタリング・評価を実施します。この結果は、リスク管理委員会等を通じて委託会社の経営陣に報告され、必要に応じて是正が指示されます。

運用・管理に関する監督

内部監査担当部署は、運用、管理等に関する委託会社の業務全般についてその健全性・適切性を担保するために、リスク管理、内部統制、ガバナンス・プロセスの適切性・有効性を検証・評価します。その評価結果は問題点の改善方法の提言等も含めて委託会社の経営陣に報告される、内部監査態勢が構築されています。

ファンドの運用体制等は、今後変更される可能性があります。

2【事業の内容及び営業の概況】

「投資信託及び投資法人に関する法律」に定める投資信託委託会社である委託会社は、証券投資信

託の設定を行うとともに「金融商品取引法」に定める金融商品取引業者としてその運用（投資運用業）等を行っています。また「金融商品取引法」に定める第二種金融商品取引業および投資助言業務を行っています。

平成30年3月30日現在における委託会社の運用する証券投資信託は以下の通りです。（親投資信託を除きます。）

商品分類	本数 (本)	純資産総額 (百万円)
追加型株式投資信託	853	11,741,004
追加型公社債投資信託	16	1,260,867
単位型株式投資信託	56	310,820
単位型公社債投資信託	1	6,101
合計	926	13,318,791

なお、純資産総額の金額については、百万円未満の端数を四捨五入して記載しておりますので、表中の個々の数字の合計と合計欄の数字とは一致しないことがあります。

3【委託会社等の経理状況】

(1) 財務諸表及び中間財務諸表の作成方法について

委託会社である三菱UFJ国際投信株式会社（以下「当社」という。）の財務諸表は、「財務諸表等の用語、様式及び作成方法に関する規則（昭和38年大蔵省令第59号）」（以下「財務諸表等規則」という。）第2条の規定により、財務諸表等規則及び「金融商品取引業等に関する内閣府令（平成19年内閣府令第52号）」に基づき作成しております。

また、当社の中間財務諸表は、「中間財務諸表等の用語、様式及び作成方法に関する規則（昭和52年大蔵省令第38号）」（以下「中間財務諸表等規則」という。）第38条及び第57条の規定により、中間財務諸表等規則及び「金融商品取引業等に関する内閣府令」に基づき作成しております。

なお、財務諸表及び中間財務諸表に掲載している金額については、千円未満の端数を切り捨てて表示しております。

(2) 監査証明について

当社は、金融商品取引法第193条の2第1項の規定に基づき、第32期事業年度（自平成28年4月1日至平成29年3月31日）の財務諸表について、有限責任監査法人トーマツによる監査を受けております。

また、金融商品取引法第193条の2第1項の規定に基づき、第33期事業年度に係る中間会計期間（自平成29年4月1日至平成29年9月30日）の中間財務諸表について、有限責任監査法人トーマツにより中間監査を受けております。

(1) 【貸借対照表】

(単位：千円)

	第31期 (平成28年3月31日現在)		第32期 (平成29年3月31日現在)	
(資産の部)				
流動資産				
現金及び預金	2	80,707,781	2	69,212,680
有価証券		2,728,127		36,210
前払費用		402,267		337,699
未収入金		14,286		35,896

未収委託者報酬		11,275,577		10,076,022
未収収益	2	564,923	2	659,405
繰延税金資産		491,700		446,374
金銭の信託	2	30,000	2	30,000
その他		438,012		113,754
流動資産合計		96,652,678		80,948,042
固定資産				
有形固定資産				
建物	1	846,844	1	806,798
器具備品	1	768,584	1	759,446
土地		1,356,000		1,356,000
有形固定資産合計		2,971,428		2,922,245
無形固定資産				
電話加入権		15,822		15,822
ソフトウェア		1,813,951		1,844,549
ソフトウェア仮勘定		341,815		608,066
その他		71		10
無形固定資産合計		2,171,661		2,468,448
投資その他の資産				
投資有価証券		24,223,272		24,327,081
関係会社株式		320,136		320,136
長期差入保証金		686,446		654,402
前払年金費用		499,178		463,105
繰延税金資産		786,810		711,230
その他		51,090		50,235
貸倒引当金		23,600		23,600
投資その他の資産合計		26,543,335		26,502,592
固定資産合計		31,686,425		31,893,286
資産合計		128,339,103		112,841,328

(単位：千円)

	第31期 (平成28年3月31日現在)	第32期 (平成29年3月31日現在)
(負債の部)		
流動負債		
預り金	199,091	166,493
未払金		
未払収益分配金	101,046	108,024
未払償還金	821,178	547,707
未払手数料	2 4,866,423	2 4,225,009
その他未払金	2 2,521,849	2 2,355,815
未払費用	2 3,419,978	2 3,061,479
未払消費税等	370,110	351,670
未払法人税等	947,540	756,668

賞与引当金	882,523	843,729
役員賞与引当金		100,680
その他	670,983	711,633
流動負債合計	14,800,725	13,228,909
固定負債		
退職給付引当金	508,142	590,154
役員退職慰労引当金	166,789	166,458
時効後支払損引当金	257,105	253,070
固定負債合計	932,038	1,009,684
負債合計	15,732,763	14,238,594
(純資産の部)		
株主資本		
資本金	2,000,131	2,000,131
資本剰余金		
資本準備金	3,572,096	3,572,096
その他資本剰余金	41,160,616	41,160,616
資本剰余金合計	44,732,712	44,732,712
利益剰余金		
利益準備金	342,589	342,589
その他利益剰余金		
別途積立金	6,998,000	6,998,000
繰越利益剰余金	57,079,782	43,034,713
利益剰余金合計	64,420,372	50,375,303
株主資本合計	111,153,216	97,108,147

(単位：千円)

	第31期 (平成28年3月31日現在)	第32期 (平成29年3月31日現在)
評価・換算差額等		
その他有価証券 評価差額金	1,446,576	1,494,586
繰延ヘッジ損益	6,546	
評価・換算差額等合計	1,453,123	1,494,586
純資産合計	112,606,339	98,602,734
負債純資産合計	128,339,103	112,841,328

(2) 【損益計算書】

(単位：千円)

	第31期 (自平成27年4月1日 至平成28年3月31日)	第32期 (自平成28年4月1日 至平成29年3月31日)
営業収益		
委託者報酬	82,096,942	81,709,776

投資顧問料		2,226,322		2,396,020
その他営業収益		35,063		25,763
営業収益合計		84,358,328		84,131,560
営業費用				
支払手数料	2	34,821,751	2	33,975,255
広告宣伝費		742,632		731,771
公告費				482
調査費				
調査費		1,642,352		1,713,892
委託調査費		14,530,744		13,961,993
事務委託費		751,410		984,749
営業雑経費				
通信費		122,574		158,915
印刷費		704,639		699,940
協会費		51,201		51,995
諸会費		7,730		9,887
事務機器関連費		1,674,745		1,611,608
その他営業雑経費		30,382		11,925
営業費用合計		55,080,164		53,912,419
一般管理費				
給料				
役員報酬		280,681		331,997
給料・手当		5,948,603		6,496,165
賞与引当金繰入		882,523		843,729
役員賞与引当金繰入				100,680
福利厚生費		1,091,897		1,196,210
交際費		17,062		14,843
旅費交通費		212,578		233,159
租税公課		264,376		422,030
不動産賃借料		795,415		706,571
退職給付費用		341,073		441,736
役員退職慰労引当金繰入		34,369		48,393
固定資産減価償却費		1,068,796		1,030,040
諸経費		426,547		474,521
一般管理費合計		11,363,925		12,340,079
営業利益		17,914,238		17,879,061

(単位：千円)

	第31期 (自 平成27年4月1日 至 平成28年3月31日)	第32期 (自 平成28年4月1日 至 平成29年3月31日)
営業外収益		
受取配当金	235,697	243,048
有価証券利息	523	0
受取利息	2 15,142	2 4,601
投資有価証券償還益	9,315	260,190
収益分配金等時効完成分	71,619	278,148

その他		17,393		4,383
営業外収益合計		349,691		790,372
営業外費用				
投資有価証券償還損		152,298		11,552
時効後支払損引当金繰入		98,891		
事務過誤費		421		218
その他		5,862		4,357
営業外費用合計		257,473		16,128
経常利益		18,006,455		18,653,304
特別利益				
投資有価証券売却益		424,605		259,137
ゴルフ会員権売却益		1,300		
特別利益合計		425,905		259,137
特別損失				
投資有価証券売却損		52,623		42,248
デリバティブ解約損				126,228
有価証券評価損		67,284		
投資有価証券評価損		18,539		157,482
固定資産除却損	1	1,305	1	13,540
減損損失	3	42,073	3	48,575
合併関連費用		829,181		
特別損失合計		1,011,007		388,075
税引前当期純利益		17,421,353		18,524,367
法人税、住民税及び事業税	2	5,796,941	2	5,658,953
法人税等調整額		1,035,591		103,169
法人税等合計		4,761,350		5,762,122
当期純利益		12,660,003		12,762,244

(3) 【株主資本等変動計算書】

第31期（自平成27年4月1日至平成28年3月31日）

(単位：千円)

	株主資本								株主資本合計
	資本金	資本剰余金			利益準備金	その他利益剰余金		利益剰余金合計	
		資本準備金	その他資本剰余金	資本剰余金合計		別途積立金	繰越利益剰余金		
当期首残高	2,000,131	222,096		222,096	342,589	6,998,000	48,527,422	55,868,012	58,090,240
当期変動額									
剰余金の配当							4,107,643	4,107,643	4,107,643
当期純利益							12,660,003	12,660,003	12,660,003
合併による増加		3,350,000	41,160,616	44,510,616					44,510,616
株主資本以外の項目の当期変動額(純額)									
当期変動額合計		3,350,000	41,160,616	44,510,616			8,552,359	8,552,359	53,062,976

当期末残高	2,000,131	3,572,096	41,160,616	44,732,712	342,589	6,998,000	57,079,782	64,420,372	111,153,216
-------	-----------	-----------	------------	------------	---------	-----------	------------	------------	-------------

	評価・換算差額等			純資産合計
	その他 有価証券 評価差額金	繰延ヘッジ 損益	評価・換算 差額等合計	
当期首残高	2,300,727		2,300,727	60,390,967
当期変動額				
剰余金の配当				4,107,643
当期純利益				12,660,003
合併による増加	903,495	148,745	754,749	45,265,365
株主資本以外の 項目の当期変動額 (純額)	1,757,645	155,292	1,602,353	1,602,353
当期変動額合計	854,150	6,546	847,604	52,215,371
当期末残高	1,446,576	6,546	1,453,123	112,606,339

第32期（自平成28年4月1日至平成29年3月31日）

(単位：千円)

	株主資本								株主資本合計
	資本金	資本剰余金			利益 準備金	その他利益剰余金		利益剰余金 合計	
		資本 準備金	その他 資本剰余金	資本 剰余金合計		別途 積立金	繰越利益 剰余金		
当期首残高	2,000,131	3,572,096	41,160,616	44,732,712	342,589	6,998,000	57,079,782	64,420,372	111,153,216
当期変動額									
剰余金の配当							26,807,312	26,807,312	26,807,312
当期純利益							12,762,244	12,762,244	12,762,244
株主資本以外の 項目の当期変動額 (純額)									
当期変動額合計							14,045,068	14,045,068	14,045,068
当期末残高	2,000,131	3,572,096	41,160,616	44,732,712	342,589	6,998,000	43,034,713	50,375,303	97,108,147

	評価・換算差額等			純資産合計
	その他 有価証券 評価差額金	繰延ヘッジ 損益	評価・換算 差額等合計	
当期首残高	1,446,576	6,546	1,453,123	112,606,339
当期変動額				
剰余金の配当				26,807,312
当期純利益				12,762,244
株主資本以外の 項目の当期変動額 (純額)	48,009	6,546	41,462	41,462
当期変動額合計	48,009	6,546	41,462	14,003,605
当期末残高	1,494,586		1,494,586	98,602,734

[注記事項]

（重要な会計方針）

1. 有価証券の評価基準及び評価方法

(1) 子会社株式及び関連会社株式

移動平均法による原価法を採用しております。

(2) その他有価証券

時価のあるもの

決算日の市場価格等に基づく時価法(評価差額は全部純資産直入法により処理し、売却原価は移動平均法により算定)を採用しております。

時価のないもの

移動平均法による原価法を採用しております。

2. デリバティブ等の評価基準及び評価方法

時価法を採用しております。

3. 固定資産の減価償却の方法

(1) 有形固定資産

定率法を採用しております。ただし、平成10年4月1日以降に取得した建物（建物附属設備を除く）並びに平成28年4月1日以降に取得した建物附属設備及び構築物については、定額法を採用しております。

なお、主な耐用年数は以下のとおりであります。

建物 5年～50年

器具備品 2年～20年

(2) 無形固定資産

定額法を採用しております。

なお、自社利用のソフトウェアについては、社内における利用可能期間(5年)に基づく定額法を採用しております。

4. 外貨建の資産及び負債の本邦通貨への換算基準

外貨建金銭債権債務は、期末日の直物為替相場により円貨に換算し、換算差額は損益として処理しております。

5. 引当金の計上基準

(1) 貸倒引当金

貸付金等の貸倒れによる損失に備えるため、一般債権については貸倒実績率により、貸倒懸念債権等特定の債権については個別に回収可能性を勘案し、回収不能見込額を計上しております。

(2) 賞与引当金

従業員賞与の支給に充てるため、支給見込額に基づき計上しております。

(3) 役員賞与引当金

役員賞与の支給に充てるため、支給見込額に基づき計上しております。

(4) 退職給付引当金

従業員の退職給付に備えるため、当事業年度末における退職給付債務及び年金資産の見込額に基づき計上しております。

退職給付見込額の期間帰属方法

退職給付債務の算定にあたり、退職給付見込額を当事業年度末までの期間に帰属させる方法については、給付算定式基準によっております。

数理計算上の差異及び過去勤務費用の費用処理方法

過去勤務費用は、その発生時の従業員の平均残存勤務期間以内の一定の年数（10年）による定額法により費用処理することとしております。

数理計算上の差異は、その発生時の従業員の平均残存勤務期間以内の一定の年数（主として10年）による定額法により、発生した事業年度の翌期から費用処理することとしております。

（追加情報）

当社では退職給付制度を統合するため、平成28年9月21日に確定給付企業年金制度、退職一

時金制度、確定拠出年金制度を改定し、同年10月1日より退職一時金制度、確定拠出年金制度を柱とした新制度に移行しております。この移行に伴い「退職給付制度間の移行等に関する会計処理」（企業会計基準委員会 平成14年1月31日 企業会計基準適用指針第1号）及び「退職給付制度間の移行等の会計処理に関する実務上の取扱い」（企業会計基準委員会 平成19年2月7日 実務対応報告第2号）を適用しております。

なお、当事業年度の営業利益、経常利益及び税引前当期純利益に与える影響は軽微であります。

(5) 役員退職慰労引当金

役員退職慰労金の支給に備えるため、内規に基づく期末要支給額を計上しております。

(6) 時効後支払損引当金

時効成立のため利益計上した収益分配金及び償還金について、受益者からの今後の支払請求に備えるため、過去の支払実績に基づく将来の支払見込額を計上しております。

6. ヘッジ会計の方法

(1) ヘッジ会計の方法

繰延ヘッジ処理によっております。

(2) ヘッジ手段とヘッジ対象

ヘッジ手段... 株式指数先物

ヘッジ対象... 投資有価証券

(3) ヘッジ方針

株価変動リスクの低減のため、対象資産の範囲内でヘッジを行っております。

(4) ヘッジの有効性評価の方法

ヘッジ開始から有効性判定時点までの期間において、ヘッジ対象とヘッジ手段の相場変動の累計を比較し、両者の変動額等を基礎にして判断しております。

7. その他財務諸表作成のための基本となる重要な事項

(1) 消費税等の会計処理

税抜方式を採用しており、控除対象外消費税及び地方消費税は、当事業年度の費用として処理しております。

(2) 連結納税制度の適用

連結納税制度を適用しております。

[会計方針の変更]

（平成28年度税制改正に係る減価償却方法の変更に関する実務上の取扱いの適用）

法人税法の改正に伴い、「平成28年度税制改正に係る減価償却方法の変更に関する実務上の取扱い」（実務対応報告第32号 平成28年6月17日）を当事業年度に適用し、平成28年4月1日以後に取得した建物附属設備及び構築物に係る減価償却方法を定率法から定額法に変更しております。

なお、当事業年度の営業利益、経常利益及び税引前当期純利益に与える影響は軽微であります。

[追加情報]

（繰延税金資産の回収可能性に関する適用指針の適用）

「繰延税金資産の回収可能性に関する適用指針」（企業会計基準適用指針第26号 平成28年3月28日）を当事業年度から適用しております。

（貸借対照表関係）

1. 有形固定資産の減価償却累計額

	第31期 (平成28年3月31日現在)	第32期 (平成29年3月31日現在)
建物	467,206千円	539,649千円
器具備品	897,207千円	1,029,950千円

2. 関係会社に対する主な資産・負債

区分掲記した以外で各科目に含まれるものは次の通りであります。

	第31期 (平成28年3月31日現在)	第32期 (平成29年3月31日現在)
預金	43,128,360千円	47,798,472千円
未収収益	52,753千円	46,963千円
金銭の信託	30,000千円	30,000千円
未払手数料	2,612,168千円	1,993,055千円
その他未払金	2,296,632千円	2,071,256千円
未払費用	442,340千円	456,748千円

(損益計算書関係)

1. 固定資産除却損の内訳

	第31期 (自平成27年4月1日 至平成28年3月31日)	第32期 (自平成28年4月1日 至平成29年3月31日)
建物	254千円	2,392千円
器具備品	1,051千円	7,791千円
ソフトウェア	-	3,356千円
計	1,305千円	13,540千円

2. 関係会社に対する主な取引

区分掲記した以外で各科目に含まれるものは次の通りであります。

	第31期 (自平成27年4月1日 至平成28年3月31日)	第32期 (自平成28年4月1日 至平成29年3月31日)
支払手数料	15,120,269千円	13,862,465千円
受取利息	12,609千円	4,375千円
法人税、住民税及び事業税	3,980,844千円	4,204,969千円

3. 減損損失

当社は、以下の資産グループについて減損損失を計上しました。

第31期（自平成27年4月1日 至 平成28年3月31日）

場所	用途	種類	減損損失
静岡県裾野市	遊休資産（不動産）	土地	35,031千円
東京都千代田区（本社）	遊休資産（美術品）	器具備品	7,041千円

当社は資産運用業の単一セグメントであるため、事業用資産に区別はなく、全社を1つのグループとしております。遊休資産については個別資産ごとにグルーピングを行っております。

前事業年度において、事業の用に供していない遊休資産のうち、時価が著しく下落した資産グループの帳簿価額を回収可能価額まで減額し、当該減少額を減損損失として特別損失に計上しました。

なお、当資産グループの回収可能価額は正味売却価額により測定しており、土地、美術品については外部鑑定評価額により評価しております。

第32期（自平成28年4月1日 至 平成29年3月31日）

場所	用途	種類	減損損失
東京都千代田区（本社）	自社利用ソフトウェア （遊休資産）	ソフトウェア 仮勘定	48,575千円

当社は資産運用業の単一セグメントであるため、事業用資産に区別はなく、全社を1つのグループ

ングとしております。遊休資産については個別資産ごとにグルーピングを行っております。

当事業年度において、将来の使用見込みがなくなった自社利用ソフトウェアについて、帳簿価額を回収可能価額まで減額し、当該減少額を減損損失として特別損失に計上しました。

なお、回収可能価額として使用価値を用いておりますが、将来の使用見込みがないため、使用価値は零としております。

（株主資本等変動計算書関係）

第31期（自 平成27年4月1日 至 平成28年3月31日）

1. 発行済株式の種類及び総数に関する事項

	当事業年度期首 株式数（株）	当事業年度増加 株式数（株）	当事業年度減少 株式数（株）	当事業年度末 株式数（株）
発行済株式				
普通株式（注）	124,098	87,483	-	211,581
合計	124,098	87,483	-	211,581

（注）普通株式の発行済株式総数の増加は、平成27年7月1日に、国際投信投資顧問株式会社との間で吸収合併方式による経営統合を行ない、同社の普通株式1株に対して当社の普通株式10.0497株を交付したことによる増加であります。

2. 配当に関する事項

(1) 配当金支払額

平成27年6月30日開催の定時株主総会において、次のとおり決議しております。

配当金の総額	4,107,643千円
1株当たり配当額	33,100円
基準日	平成27年3月31日
効力発生日	平成27年6月30日

(2) 基準日が当事業年度に属する配当のうち、配当の効力発生日が翌事業年度となるもの

平成28年6月28日開催の定時株主総会において、次のとおり決議しております。

配当金の総額	26,807,312千円
配当の原資	利益剰余金
1株当たり配当額	126,700円
基準日	平成28年3月31日
効力発生日	平成28年6月29日

第32期（自 平成28年4月1日 至 平成29年3月31日）

1. 発行済株式の種類及び総数に関する事項

	当事業年度期首 株式数（株）	当事業年度増加 株式数（株）	当事業年度減少 株式数（株）	当事業年度末 株式数（株）
発行済株式				
普通株式	211,581	-	-	211,581
合計	211,581	-	-	211,581

2. 配当に関する事項

(1) 配当金支払額

平成28年6月28日開催の定時株主総会において、次のとおり決議しております。

配当金の総額	26,807,312千円
1株当たり配当額	126,700円
基準日	平成28年3月31日
効力発生日	平成28年6月29日

- (2)基準日が当事業年度に属する配当のうち、配当の効力発生日が翌事業年度となるもの
平成29年6月28日開催の定時株主総会において、次のとおり決議しております。

配当金の総額	26,595,731千円
配当の原資	利益剰余金
1株当たり配当額	125,700円
基準日	平成29年3月31日
効力発生日	平成29年6月29日

(リース取引関係)

借主側

オペレーティング・リース取引

オペレーティング・リース取引のうち解約不能のものに係る未経過リース料

	第31期 (平成28年3月31日現在)	第32期 (平成29年3月31日現在)
1年内	678,116千円	678,116千円
1年超	2,651,815千円	1,973,699千円
合計	3,329,932千円	2,651,815千円

(金融商品関係)

1.金融商品の状況に関する事項

(1)金融商品に対する取組方針

資金運用については銀行預金、譲渡性預金または投資信託に限定しており、金融機関からの資金調達は行っておりません。デリバティブ取引は、後述するリスクを回避するために利用しており、投機的な取引は行わない方針であります。

(2)金融商品の内容及びそのリスク

投資有価証券は主として投資信託であり、価格変動リスクに晒されております。

(3)金融商品に係るリスク管理体制

内部管理規程に従って月次でリスク資本を認識し、経営会議に報告しております。なお、一部の投資信託の価格変動リスクに対して、デリバティブ取引を利用してヘッジしております。

(4)金融商品の時価等に関する事項についての補足説明

金融商品の時価には、市場価格に基づく価額のほか、市場価格がない場合には合理的に算定された価額が含まれております。当該価額の算定においては変動要因を織り込んでいるため、異なる前提条件等を採用することにより、当該価額が変動することがあります。また、注記事項「デリバティブ取引関係」におけるデリバティブ取引に関する契約額等については、その金額自体がデリバティブ取引に係る市場リスクを示すものではありません。

2.金融商品の時価等に関する事項

貸借対照表計上額、時価及びこれらの差額については、次のとおりであります。なお、時価を把握することが極めて困難と認められるものは、次表には含まれておりません（（注2）参照）。

第31期(平成28年3月31日現在)

	貸借対照表 計上額(千円)	時価(千円)	差額(千円)
(1)現金及び預金	80,707,781	80,707,781	-
(2)有価証券	2,728,127	2,728,127	-
(3)未収委託者報酬	11,275,577	11,275,577	-
(4)投資有価証券	24,054,542	24,054,542	-
資産計	118,766,029	118,766,029	-
(1)未払手数料	4,866,423	4,866,423	-
負債計	4,866,423	4,866,423	-

デリバティブ取引()	(3,459)	(3,459)	-
-------------	---------	---------	---

デリバティブ取引によって生じた正味の債権・債務は純額で表示しており、合計で正味の債務となる項目については()で表示しております。

第32期(平成29年3月31日現在)

	貸借対照表 計上額(千円)	時価(千円)	差額(千円)
(1) 現金及び預金	69,212,680	69,212,680	-
(2) 有価証券	36,210	36,210	-
(3) 未収委託者報酬	10,076,022	10,076,022	-
(4) 投資有価証券	24,189,921	24,189,921	-
資産計	103,514,834	103,514,834	-
(1) 未払手数料	4,225,009	4,225,009	-
負債計	4,225,009	4,225,009	-

(注1) 金融商品の時価の算定方法並びに有価証券及びデリバティブ取引に関する事項

資 産

(1) 現金及び預金、(3) 未収委託者報酬

これらは短期間で決済されるため、時価は帳簿価額にほぼ等しいことから、当該帳簿価額によっております。

(2) 有価証券、(4) 投資有価証券

これらの時価について、株式は取引所の価格によっており、投資信託は基準価額によっております。

負 債

(1) 未払手数料

これらは短期間で決済されるため、時価は帳簿価額にほぼ等しいことから、当該帳簿価額によっております。

デリバティブ取引

注記事項「デリバティブ取引関係」をご参照ください。

(注2) 時価を把握することが極めて困難と認められる金融商品

(単位：千円)

区分	第31期 (平成28年3月31日現在)	第32期 (平成29年3月31日現在)
非上場株式	168,730	137,160
子会社株式	160,600	160,600
関連会社株式	159,536	159,536

非上場株式は、市場価格がなく、時価を把握することが極めて困難と認められるため、「(4) 投資有価証券」には含めておりません。

また、子会社株式及び関連会社株式は、市場価格がなく、時価を把握することが極めて困難と認められるため、記載しておりません。

(注3) 金銭債権及び満期のある有価証券の決算日後の償還予定額

第31期(平成28年3月31日現在)

(単位：千円)

	1年以内	1年超 5年以内	5年超 10年以内	10年超
現金及び預金	80,707,781	-	-	-
未収委託者報酬	11,275,577	-	-	-
有価証券及び投資有価証券				

その他有価証券のうち満期があるもの				
投資信託	2,728,127	9,234,321	9,756,778	5,050
合計	94,711,487	9,234,321	9,756,778	5,050

第32期(平成29年3月31日現在)

(単位：千円)

	1年以内	1年超 5年以内	5年超 10年以内	10年超
現金及び預金	69,212,680	-	-	-
未収委託者報酬	10,076,022	-	-	-
有価証券及び投資有価証券				
その他有価証券のうち満期があるもの				
投資信託	36,210	10,703,761	8,324,138	45,606
合計	79,324,912	10,703,761	8,324,138	45,606

(有価証券関係)

1. 子会社株式及び関連会社株式

子会社株式及び関連会社株式（当事業年度の貸借対照表計上額は子会社株式160,600千円、関連会社株式159,536千円、前事業年度の貸借対照表計上額は子会社株式160,600千円、関連会社株式159,536千円）は、市場価格がなく、時価を把握することが極めて困難と認められるため、記載しておりません。

2. その他有価証券

第31期(平成28年3月31日現在)

	種類	貸借対照表計上額 (千円)	取得原価 (千円)	差額(千円)
貸借対照表計上額が 取得原価を超えるもの	株式	113,875	30,541	83,333
	債券	-	-	-
	その他	19,085,937	16,697,402	2,388,535
	小計	19,199,812	16,727,944	2,471,868
貸借対照表計上額が 取得原価を超えないもの	株式	-	-	-
	債券	-	-	-
	その他	7,582,857	7,969,134	386,277
	小計	7,582,857	7,969,134	386,277
合計		26,782,669	24,697,079	2,085,590

第32期(平成29年3月31日現在)

	種類	貸借対照表計上額 (千円)	取得原価 (千円)	差額(千円)
貸借対照表計上額が 取得原価を超えるもの	株式	-	-	-
	債券	-	-	-
	その他	17,778,798	15,302,336	2,476,461
	小計	17,778,798	15,302,336	2,476,461
貸借対照表計上額が 取得原価を超えないもの	株式	-	-	-
	債券	-	-	-
	その他	6,447,333	6,769,569	322,236
	小計	6,447,333	6,769,569	322,236
合計		24,226,131	22,071,906	2,154,225

3. 売却したその他有価証券

第31期（自 平成27年4月1日 至 平成28年3月31日）

種類	売却額（千円）	売却益の合計額（千円）	売却損の合計額（千円）
株式	-	-	-
債券	-	-	-
その他	5,649,814	424,605	52,623
合計	5,649,814	424,605	52,623

第32期（自 平成28年4月1日 至 平成29年3月31日）

種類	売却額（千円）	売却益の合計額（千円）	売却損の合計額（千円）
株式	122,688	82,146	21,570
債券	-	-	-
その他	3,439,009	176,991	20,678
合計	3,561,698	259,137	42,248

4. 減損処理を行った有価証券

前事業年度において、有価証券について85,823千円（その他有価証券のその他85,823千円）減損処理を行っております。

当事業年度において、有価証券について157,482千円（その他有価証券のその他157,482千円）減損処理を行っております。

なお、減損処理にあたっては、期末における時価が取得原価に比べ50%以上下落した場合、及び30%以上50%未満下落し、回復可能性等の合理的反証がない場合に行っております。

（デリバティブ取引関係）

第31期（自 平成27年4月1日 至 平成28年3月31日）

1. ヘッジ会計が適用されていないデリバティブ取引

重要な取引はありません。

2. ヘッジ会計が適用されているデリバティブ取引

（単位：千円）

ヘッジ会計の方法	取引の種類	主なヘッジ対象	契約額等	契約額等のうち1年超	時価
原則的処理方法	株式指数先物取引 売建	投資有価証券	945,410	-	3,459
合計			945,410	-	3,459

（注）時価の算定方法

大阪取引所が定める清算指数によっております。

第32期（自 平成28年4月1日 至 平成29年3月31日）

重要な取引はありません。

（退職給付関係）

1. 採用している退職給付制度の概要

当社は、確定給付型の制度として、確定給付企業年金制度（積立型制度）及び退職一時金制度（非積立型制度）を設けております。また確定拠出型の制度として、確定拠出年金制度を設けておりません。

2. 確定給付制度

(1) 退職給付債務の期首残高と期末残高の調整表

	第31期 (自 平成27年4月1日 至 平成28年3月31日)	第32期 (自 平成28年4月1日 至 平成29年3月31日)
退職給付債務の期首残高	263,476 千円	2,997,931 千円
勤務費用	135,457	199,166
利息費用	19,818	22,711
数理計算上の差異の発生額	113,714	40,934
退職給付の支払額	159,115	183,403
過去勤務費用の発生額	-	653,618
合併による増加	2,624,579	-
退職給付債務の期末残高	2,997,931	3,649,089

(2)年金資産の期首残高と期末残高の調整表

	第31期 (自 平成27年4月1日 至 平成28年3月31日)	第32期 (自 平成28年4月1日 至 平成29年3月31日)
年金資産の期首残高	196,439 千円	2,678,827 千円
期待運用収益	35,926	47,553
数理計算上の差異の発生額	111,449	7,066
事業主からの拠出額	210,960	107,823
退職給付の支払額	139,379	142,532
合併による増加	2,486,329	-
年金資産の期末残高	2,678,827	2,698,738

(3)退職給付債務及び年金資産の期末残高と貸借対照表に計上された退職給付引当金及び前払年金費用の調整表

	第31期 (平成28年3月31日現在)	第32期 (平成29年3月31日現在)
積立型制度の退職給付債務	2,422,447 千円	3,471,120 千円
年金資産	2,678,827	2,698,738
	256,380	772,381
非積立型制度の退職給付債務	575,484	177,969
未積立退職給付債務	319,103	950,350
未認識数理計算上の差異	310,139	207,810
未認識過去勤務費用	-	615,490
貸借対照表に計上された負債と資産 の純額	8,964	127,049
退職給付引当金	508,142	590,154
前払年金費用	499,178	463,105
貸借対照表に計上された負債と資産 の純額	8,964	127,049

(4)退職給付費用及びその内訳項目の金額

	第31期 (自 平成27年4月1日 至 平成28年3月31日)	第32期 (自 平成28年4月1日 至 平成29年3月31日)
勤務費用	135,457 千円	199,166 千円

利息費用	19,818	22,711
期待運用収益	35,926	47,553
数理計算上の差異の費用処理額	13,847	54,327
過去勤務費用の費用処理額	-	38,127
その他	65,395	28,533
確定給付制度に係る退職給付費用	198,592	295,314

（注）「その他」は受入出向者に係る出向元への退職給付費用負担額等です。

(5)年金資産に関する事項

年金資産の主な内訳

年金資産合計に対する主な分類ごとの比率は、次のとおりであります。

	第31期 (平成28年3月31日現在)	第32期 (平成29年3月31日現在)
債券	58.1 %	62.9 %
株式	35.5	33.3
その他	6.3	3.7
合計	100	100

長期期待運用収益率の設定方法

年金資産の長期期待運用収益率を決定するため、現在及び予想される年金資産の配分と年金資産を構成する多様な資産からの現在及び将来期待される長期の収益率を考慮しております。

(6)数理計算上の計算基礎に関する事項

主要な数理計算上の計算基礎

	第31期 (平成28年3月31日現在)	第32期 (平成29年3月31日現在)
割引率	0.077～0.71%	0.061～0.90%
長期期待運用収益率	1.5～1.8%	1.5～1.8%

3.確定拠出制度

当社の確定拠出制度への要拠出額は、前事業年度142,480千円、当事業年度146,421千円であります。

（税効果会計関係）

1.繰延税金資産及び繰延税金負債の発生 の主な原因別の内訳

	第31期 (平成28年3月31日現在)	第32期 (平成29年3月31日現在)
繰延税金資産		
減損損失	475,116 千円	455,165 千円
投資有価証券評価損	238,391	242,551
ゴルフ会員権評価損	295	295
未払事業税	185,473	124,367
賞与引当金	272,346	260,374
役員賞与引当金	-	11,509
役員退職慰労引当金	51,071	50,969
退職給付引当金	155,593	180,726
減価償却超過額	29,059	19,277
委託者報酬	204,395	217,902
長期差入保証金	6,344	14,803
時効後支払損引当金	78,725	77,490

連結納税適用による時価評価	309,675	236,450
その他	69,525	68,614
繰延税金資産 小計	2,076,013	1,960,499
評価性引当額	-	-
繰延税金資産 合計	2,076,013	1,960,499
繰延税金負債		
未収配当金	1,228	-
前払年金費用	152,848	141,802
連結納税適用による時価評価	1,516	1,447
その他有価証券評価差額金	639,013	659,638
繰延ヘッジ損益	2,889	-
その他	6	3
繰延税金負債 合計	797,502	802,893
繰延税金資産の純額	1,278,511	1,157,605

2. 法定実効税率と税効果会計適用後の法人税等の負担率との差異の原因となった主な項目別の内訳

	第31期 (平成28年3月31日現在)	第32期 (平成29年3月31日現在)
法定実効税率	33.06 %	法定実効税率と税効果会計適用後の法人税等の負担率との差が法定実効税率の100分の5以下であるため注記を省略しております。
(調整)		
評価性引当額の減少	6.34	
税率変更による期末繰延税金資産の減額修正	0.59	
その他	0.02	
税効果会計適用後の法人税等の負担率	27.33	

(セグメント情報等)

[セグメント情報]

第31期（自平成27年4月1日至平成28年3月31日）及び第32期（自平成28年4月1日至平成29年3月31日）

当社は、資産運用業の単一セグメントであるため、記載を省略しております。

[関連情報]

第31期（自平成27年4月1日至平成28年3月31日）及び第32期（自平成28年4月1日至平成29年3月31日）

1. 製品及びサービスごとの情報

単一の製品・サービスの区分の外部顧客への営業収益が損益計算書の営業収益の90%を超えるため、記載を省略しております。

2. 地域ごとの情報

(1) 営業収益

投資信託の受益者の情報を制度上把握していないため、記載を省略しております。

(2) 有形固定資産

本邦以外に所在している有形固定資産がないため、該当事項はありません。

3. 主要な顧客ごとの情報

投資信託の受益者の情報を制度上把握していないため、記載を省略しております。

[報告セグメントごとの固定資産の減損損失に関する情報]

当社は、資産運用業の単一セグメントであるため、記載を省略しております。

[報告セグメントごとののれんの償却額及び未償却残高に関する情報]

当社は、資産運用業の単一セグメントであるため、記載を省略しております。

[報告セグメントごとの負ののれん発生益に関する情報]

当社は、資産運用業の単一セグメントであるため、記載を省略しております。

(関連当事者情報)

1. 関連当事者との取引

(1) 財務諸表提出会社の親会社及び主要株主等

第31期（自平成27年4月1日 至平成28年3月31日）

種類	会社等の名称	所在地	資本金	事業の内容	議決権等の所有(被所有)割合	関連当事者との関係	取引の内容	取引金額	科目	期末残高
親会社	(株)三菱UFJフィナンシャル・グループ	東京都千代田区	2,141,513百万円	銀行持株会社業	被所有 間接 100.0%	連結納税 役員の兼任	連結納税に伴う支払	3,980,844千円	その他未払金	2,296,632千円
親会社	三菱UFJ信託銀行(株)	東京都千代田区	324,279百万円	信託業、銀行業	被所有 直接 51.0%	当社投資信託の募集の取扱及び投資信託に係る事務代行の委託等 事務所の賃借	投資信託に係る事務代行手数料の支払 事務所賃借料	5,895,622千円 223,695千円	未払手数料	805,721千円
						投資の助言 役員の兼任	投資助言料	515,287千円	未払費用	319,698千円
主要株	(株)三菱東京UFJ銀行	東京都千代田区	1,711,958百万円	銀行業	被所有 直接 15.0%	当社投資信託の募集の取扱及び投資信託に係る事務代行の委託等 取引銀行	投資信託に係る事務代行手数料の支払 コーラブル預金の預入	9,224,647千円 35,000,000千円	未払手数料 現金及び預金	1,806,446千円 35,000,000千円

主						コーラブル預金に係る受取利息	9,263千円	未収収益	2,372千円
---	--	--	--	--	--	----------------	---------	------	---------

第32期(自平成28年4月1日至平成29年3月31日)

種類	会社等の名称	所在地	資本金	事業の内容	議決権等の所有(被所有)割合	関連当事者との関係	取引の内容	取引金額	科目	期末残高
親会社	(株)三菱UFJフィナンシャル・グループ	東京都千代田区	2,141,513百万円	銀行持株会社業	被所有 間接 100.0%	連結納税 役員の兼任	連結納税に伴う支払	4,204,969千円	その他未払金	2,071,256千円
親会社	三菱UFJ信託銀行(株)	東京都千代田区	324,279百万円	信託業、銀行業	被所有 直接 51.0%	当社投資信託の募集の取扱及び投資信託に係る事務代行の委託等	投資信託に係る事務代行手数料の支払	5,983,874千円	未払手数料	716,117千円
						投資の助言 役員の兼任	投資助言料	662,992千円	未払費用	352,297千円
主要株主	(株)三菱東京UFJ銀行	東京都千代田区	1,711,958百万円	銀行業	被所有 直接 15.0%	当社投資信託の募集の取扱及び投資信託に係る事務代行の委託等	投資信託に係る事務代行手数料の支払	7,878,591千円	未払手数料	1,276,937千円

(注) 取引条件及び取引条件の決定方針等

連結納税については、連結納税制度に基づく連結法人税の支払予定額であります。

投資信託に係る事務代行手数料については、商品毎に、過去の料率、市場実勢等を勘案して決定しております。

事務所敷金及び賃借料については、市場実勢等を勘案して決定しております。

投資助言料については、市場実勢等を勘案して決定しております。

預金利率の条件は、市場金利等を勘案して決定しております。なお、預入期間は1年であります。

上記金額のうち、取引金額は消費税等を含まず、期末残高は消費税等を含んで表示しております。

(2) 財務諸表提出会社と同一の親会社をもつ会社等

第31期(自平成27年4月1日至平成28年3月31日)

種類	会社等の名称	所在地	資本金	事業の内容	議決権等の所有(被所有)割合	関連当事者との関係	取引の内容	取引金額	科目	期末残高
同一の親会社を持つ会社	三菱UFJ モルガン・スタンレー証券㈱	東京都千代田区	40,500 百万円	証券業	なし	当社投資信託の募集の取扱い及び投資信託に係る事務代行の委託等	投資信託に係る事務代行手数料の支払	6,398,782 千円	未払手数料	898,096 千円

第32期（自 平成28年4月1日 至 平成29年3月31日）

種類	会社等の名称	所在地	資本金	事業の内容	議決権等の所有(被所有)割合	関連当事者との関係	取引の内容	取引金額	科目	期末残高
同一の親会社を持つ会社	三菱UFJ モルガン・スタンレー証券㈱	東京都千代田区	40,500 百万円	証券業	なし	当社投資信託の募集の取扱い及び投資信託に係る事務代行の委託等	投資信託に係る事務代行手数料の支払	6,532,238 千円	未払手数料	933,908 千円

（注）取引条件及び取引条件の決定方針等

投資信託に係る事務代行手数料については、商品毎に、過去の料率、市場実勢等を勘案して決定しております。

上記金額のうち、取引金額は消費税等を含まず、期末残高は消費税等を含んで表示していません。

2. 親会社に関する注記

株式会社三菱UFJフィナンシャル・グループ（東京証券取引所、名古屋証券取引所及びニューヨーク証券取引所に上場）

三菱UFJ信託銀行株式会社（非上場）

（1株当たり情報）

	第31期 （自 平成27年4月1日 至 平成28年3月31日）	第32期 （自 平成28年4月1日 至 平成29年3月31日）
1株当たり純資産額	532,213.85円	466,028.30円
1株当たり当期純利益金額	66,691.34円	60,318.47円

（注）1. 潜在株式調整後1株当たり当期純利益金額については、潜在株式が存在しないため、記載していません。

2. 1株当たり当期純利益金額の算定上の基礎は、以下のとおりであります。

	第31期 (自平成27年4月1日 至平成28年3月31日)	第32期 (自平成28年4月1日 至平成29年3月31日)
当期純利益金額 (千円)	12,660,003	12,762,244
普通株主に帰属しない金額 (千円)	-	-
普通株式に係る当期純利益金額 (千円)	12,660,003	12,762,244
普通株式の期中平均株式数 (株)	189,829	211,581

中間財務諸表

(1) 中間貸借対照表

(単位：千円)

第33期中間会計期間 (平成29年9月30日現在)	
(資産の部)	
流動資産	
現金及び預金	46,287,102
有価証券	78,897
前払費用	496,625
未収入金	87,286
未収委託者報酬	9,160,402
未収収益	681,527
繰延税金資産	471,973
金銭の信託	30,000
その他	95,228
流動資産合計	57,389,043
固定資産	
有形固定資産	
建物	1 780,721
器具備品	1 764,182
土地	1,356,000
有形固定資産合計	2,900,904
無形固定資産	
電話加入権	15,822
ソフトウェア	1,938,735
ソフトウェア仮勘定	1,212,251
無形固定資産合計	3,166,809
投資その他の資産	
投資有価証券	28,266,735
関係会社株式	320,136
長期差入保証金	640,950
前払年金費用	448,902
繰延税金資産	451,891
その他	45,230
貸倒引当金	23,600
投資その他の資産合計	30,150,247
固定資産合計	36,217,960
資産合計	93,607,004

(単位：千円)

第33期中間会計期間
(平成29年9月30日現在)

(負債の部)

流動負債

預り金		196,841
未払金		
未払収益分配金		174,797
未払償還金		514,622
未払手数料		3,754,874
その他未払金		2,503,473
未払費用		4,229,858
未払消費税等	2	305,160
未払法人税等		792,896
賞与引当金		863,522
役員賞与引当金		66,649
その他		776,417
流動負債合計		14,179,114

固定負債

退職給付引当金		651,492
役員退職慰労引当金		163,557
時効後支払損引当金		252,546
固定負債合計		1,067,596

負債合計

15,246,710

(純資産の部)

株主資本

資本金		2,000,131
資本剰余金		
資本準備金		3,572,096
その他資本剰余金		41,160,616
資本剰余金合計		44,732,712

利益剰余金

利益準備金		342,589
その他利益剰余金		
別途積立金		6,998,000
繰越利益剰余金		22,251,535
利益剰余金合計		29,592,124

株主資本合計

76,324,968

(単位：千円)

第33期中間会計期間
(平成29年9月30日現在)

評価・換算差額等

その他有価証券		2,035,325
評価差額金		

評価・換算差額等合計		2,035,325
------------	--	-----------

純資産合計

78,360,294

負債純資産合計

93,607,004

(2) 中間損益計算書

(単位：千円)

第33期中間会計期間 (自 平成29年4月1日 至 平成29年9月30日)	
営業収益	
委託者報酬	38,184,632
投資顧問料	1,346,730
その他営業収益	26,405
営業収益合計	39,557,767
営業費用	
支払手数料	15,720,488
広告宣伝費	318,084
公告費	500
調査費	
調査費	861,247
委託調査費	6,711,776
事務委託費	436,601
営業雑経費	
通信費	85,593
印刷費	251,837
協会費	24,207
諸会費	7,746
事務機器関連費	821,139
その他営業雑経費	13,599
営業費用合計	25,252,824
一般管理費	
給料	
役員報酬	178,839
給料・手当	2,821,754
賞与引当金繰入	863,522
役員賞与引当金繰入	66,649
福利厚生費	619,913
交際費	6,009
旅費交通費	93,328
租税公課	222,435
不動産賃借料	341,770
退職給付費用	210,625
役員退職慰労引当金繰入	23,884
固定資産減価償却費	1 512,328
諸経費	199,624
一般管理費合計	6,160,685
営業利益	8,144,257

(単位：千円)

第33期中間会計期間 (自 平成29年4月1日 至 平成29年9月30日)	
営業外収益	
受取配当金	134,154
受取利息	277
投資有価証券償還益	29,656

収益分配金等時効完成分	34,222
その他	9,043
営業外収益合計	207,354
営業外費用	
投資有価証券償還損	20,261
時効後支払損引当金繰入	26,116
その他	5,612
営業外費用合計	51,990
経常利益	8,299,622
特別利益	
投資有価証券売却益	196,888
ゴルフ会員権売却益	2,495
特別利益合計	199,383
特別損失	
投資有価証券売却損	60,319
固定資産除却損	0
特別損失合計	60,319
税引前中間純利益	8,438,686
法人税、住民税及び事業税	2,631,045
法人税等調整額	4,911
法人税等合計	2,626,133
中間純利益	5,812,552

(3) 中間株主資本等変動計算書

第33期中間会計期間（自 平成29年4月1日 至 平成29年9月30日）

(単位：千円)

	株主資本								株主資本合計
	資本金	資本剰余金			利益準備金	その他利益剰余金		利益剰余金合計	
		資本準備金	その他資本剰余金	資本剰余金合計		別途積立金	繰越利益剰余金		
当期首残高	2,000,131	3,572,096	41,160,616	44,732,712	342,589	6,998,000	43,034,713	50,375,303	97,108,147
当中間期変動額									
剰余金の配当							26,595,731	26,595,731	26,595,731
中間純利益							5,812,552	5,812,552	5,812,552
株主資本以外の項目の当中間期変動額(純額)									
当中間期変動額合計							20,783,178	20,783,178	20,783,178
当中間期末残高	2,000,131	3,572,096	41,160,616	44,732,712	342,589	6,998,000	22,251,535	29,592,124	76,324,968

	評価・換算差額等		純資産合計
	その他有価証券評価差額金	評価・換算差額等合計	
当期首残高	1,494,586	1,494,586	98,602,734
当中間期変動額			
剰余金の配当			26,595,731
中間純利益			5,812,552

株主資本以外の項目 の当中間期変動額 (純額)	540,738	540,738	540,738
当中間期変動額合計	540,738	540,738	20,242,440
当中間期末残高	2,035,325	2,035,325	78,360,294

[重要な会計方針]

1. 有価証券の評価基準及び評価方法

(1) 子会社株式及び関連会社株式

移動平均法による原価法を採用しております。

(2) その他有価証券

時価のあるもの

中間決算日の市場価格等に基づく時価法(評価差額は全部純資産直入法により処理し、売却原価は移動平均法により算定)を採用しております。

時価のないもの

移動平均法による原価法を採用しております。

2. 固定資産の減価償却の方法

(1) 有形固定資産

定率法を採用しております。ただし、平成10年4月1日以降に取得した建物（建物附属設備を除く）並びに平成28年4月1日以降に取得した建物附属設備及び構築物については、定額法を採用しております。

なお、主な耐用年数は以下のとおりであります。

建物 5年～50年

器具備品 2年～20年

(2) 無形固定資産

定額法を採用しております。

なお、自社利用のソフトウェアについては、社内における利用可能期間(5年)に基づく定額法を採用しております。

3. 引当金の計上基準

(1) 貸倒引当金

貸付金等の貸倒れによる損失に備えるため、一般債権については貸倒実績率により、貸倒懸念債権等特定の債権については個別に回収可能性を勘案し、回収不能見込額を計上しております。

(2) 賞与引当金

従業員賞与の支給に充てるため、支給見込額に基づき計上しております。

(3) 役員賞与引当金

役員賞与の支給に充てるため、支給見込額に基づき計上しております。

(4) 退職給付引当金

従業員の退職給付に備えるため、当事業年度末における退職給付債務及び年金資産の見込額に基づき、当中間会計期間末において発生していると認められる額を計上しております。

退職給付見込額の期間帰属方法

退職給付債務の算定にあたり、退職給付見込額を当事業年度末までの期間に帰属させる方法については、給付算定式基準によっております。

数理計算上の差異及び過去勤務費用の費用処理方法

過去勤務費用は、その発生時の従業員の平均残存勤務期間以内の一定の年数（10年）による定額法により費用処理することとしております。

数理計算上の差異は、その発生時の従業員の平均残存勤務期間以内の一定の年数（主として10年）による定額法により、発生した事業年度の翌期から費用処理することとしております。

(5) 役員退職慰労引当金

役員の退職慰労金の支給に備えるため、内規に基づく中間期末要支給額を計上しております。

(6) 時効後支払損引当金

時効成立のため利益計上した収益分配金及び償還金について、受益者からの今後の支払請求に備えるため、過去の支払実績に基づく将来の支払見込額を計上しております。

4. 外貨建の資産及び負債の本邦通貨への換算基準

外貨建金銭債権債務は、中間決算日の直物為替相場により円貨に換算し、換算差額は損益として処理しております。

5. その他中間財務諸表作成のための基本となる重要な事項

(1) 消費税等の会計処理

消費税及び地方消費税の会計処理は税抜方式によっており、控除対象外消費税及び地方消費税は、当事業年度の費用として処理しております。

(2) 連結納税制度の適用

連結納税制度を適用しております。

[注記事項]

(中間貸借対照表関係)

1 有形固定資産の減価償却累計額

	第33期中間会計期間 (平成29年9月30日現在)
建物	571,713千円
器具備品	1,115,446千円

2 消費税等の取扱い

仮払消費税等及び仮受消費税等は、相殺のうえ、「未払消費税等」として表示しております。

(中間損益計算書関係)

1 減価償却実施額

	第33期中間会計期間 (自平成29年4月1日 至平成29年9月30日)
有形固定資産	114,767千円
無形固定資産	397,560千円

(中間株主資本等変動計算書関係)

第33期中間会計期間(自平成29年4月1日至平成29年9月30日)

1. 発行済株式の種類及び総数に関する事項

	当事業年度期首 株式数 (株)	当中間会計期間 増加株式数 (株)	当中間会計期間 減少株式数 (株)	当中間会計期間末 株式数 (株)
発行済株式				
普通株式	211,581	-	-	211,581
合計	211,581	-	-	211,581

2. 配当に関する事項

平成29年6月28日開催の定時株主総会において、次のとおり決議しております。

配当金の総額	26,595,731千円
配当の原資	利益剰余金
1株当たり配当額	125,700円
基準日	平成29年3月31日
効力発生日	平成29年6月29日

(リース取引関係)

第33期中間会計期間(平成29年9月30日現在)

借主側

オペレーティング・リース取引

オペレーティング・リース取引のうち解約不能のものに係る未経過リース料

1年内	678,116千円
1年超	1,634,641千円
合 計	2,312,757千円

(金融商品関係)

第33期中間会計期間(平成29年9月30日現在)

金融商品の時価等に関する事項

平成29年9月30日における中間貸借対照表計上額、時価及びこれらの差額については、次のとおりであります。なお、時価を把握することが極めて困難と認められるものは、次表には含まれておりません（（注2）参照）。

	中間貸借対照表 計上額（千円）	時価（千円）	差額（千円）
(1) 現金及び預金	46,287,102	46,287,102	-
(2) 有価証券	78,897	78,897	-
(3) 未収委託者報酬	9,160,402	9,160,402	-
(4) 投資有価証券	28,129,575	28,129,575	-
資産計	83,655,978	83,655,978	-
(1) 未払手数料	3,754,874	3,754,874	-
負債計	3,754,874	3,754,874	-

(注1) 金融商品の時価の算定方法及び有価証券に関する事項

資 産

(1)現金及び預金、(3)未収委託者報酬

これらは短期間で決済されるため、時価は帳簿価額にほぼ等しいことから、当該帳簿価額によっております。

(2)有価証券、(4)投資有価証券

これらの時価について、投資信託は基準価額によっております。

負 債

(1)未払手数料

これらは短期間で決済されるため、時価は帳簿価額にほぼ等しいことから、当該帳簿価額によっております。

(注2) 時価を把握することが極めて困難と認められる金融商品

非上場株式（中間貸借対照表計上額137,160千円）は、市場価格がなく、時価を把握することが極めて困難と認められるため、「(4) 投資有価証券」には含めておりません。

また、子会社株式及び関連会社株式（中間貸借対照表計上額 関係会社株式320,136千円）は、市場価格がなく、時価を把握することが極めて困難と認められるため、記載しておりません。

(注3) 金融商品の時価等に関する事項についての補足説明

金融商品の時価には、市場価格に基づく価額のほか、市場価格がない場合には合理的に算定された価額が含まれております。当該価額の算定においては変動要因を織り込んでいるため、異なる前提条件等を採用することにより、当該価額が変動することがあります。

(有価証券関係)

第33期中間会計期間（平成29年9月30日現在）

1. 子会社株式及び関連会社株式

子会社株式及び関連会社株式（中間貸借対照表計上額 関係会社株式320,136千円）は、市場価格がなく、時価を把握することが極めて困難と認められるため、記載しておりません。

2. その他有価証券

	種類	中間貸借対照表 計上額（千円）	取得原価 （千円）	差額（千円）
中間貸借対照表計 上額が取得原価を 超えるもの	株式	-	-	-
	債券	-	-	-
	その他	21,493,708	18,316,441	3,177,266
	小計	21,493,708	18,316,441	3,177,266
中間貸借対照表計 上額が取得原価を 超えないもの	株式	-	-	-
	債券	-	-	-
	その他	6,714,765	6,958,415	243,650
	小計	6,714,765	6,958,415	243,650
合計		28,208,473	25,274,857	2,933,616

（注）非上場株式（中間貸借対照表計上額137,160千円）については、市場価格がなく、時価を把握することが極めて困難であると認められることから、上表の「その他有価証券」には含めておりません。

（セグメント情報等）

[セグメント情報]

第33期中間会計期間（自 平成29年4月1日 至 平成29年9月30日）

当社は、資産運用業の単一セグメントであるため、記載を省略しております。

[関連情報]

第33期中間会計期間（自 平成29年4月1日 至 平成29年9月30日）

1. 製品及びサービスごとの情報

単一の製品・サービスの区分の外部顧客への営業収益が中間損益計算書の営業収益の90%を超えるため、記載を省略しております。

2. 地域ごとの情報

(1) 営業収益

投資信託の受益者の情報を制度上把握していないため、記載を省略しております。

(2) 有形固定資産

本邦以外に所在している有形固定資産がないため、該当事項はありません。

3. 主要な顧客ごとの情報

投資信託の受益者の情報を制度上把握していないため、記載を省略しております。

[報告セグメントごとの固定資産の減損損失に関する情報]

該当事項はありません。

[報告セグメントごとののれんの償却額及び未償却残高に関する情報]

該当事項はありません。

[報告セグメントごとの負ののれん発生益に関する情報]

該当事項はありません。

（1株当たり情報）

1株当たり純資産額及び算定上の基礎は、以下のとおりであります。

	第33期中間会計期間 （平成29年9月30日現在）
1株当たり純資産額	370,356.00円
（算定上の基礎）	

純資産の部の合計額（千円）	78,360,294
普通株式に係る中間期末の純資産額（千円）	78,360,294
1株当たり純資産額の算定に用いられた 中間期末の普通株式の数（株）	211,581

1株当たり中間純利益金額及び算定上の基礎は、以下のとおりであります。

	第33期中間会計期間 (自 平成29年4月1日 至 平成29年9月30日)
1株当たり中間純利益金額 (算定上の基礎)	27,471.99円
中間純利益金額（千円）	5,812,552
普通株主に帰属しない金額（千円）	-
普通株式に係る中間純利益金額（千円）	5,812,552
普通株式の期中平均株式数（株）	211,581

(注) 潜在株式調整後1株当たり中間純利益金額については、潜在株式が存在しないため、記載しておりません。

4【利害関係人との取引制限】

委託会社は、「金融商品取引法」の定めるところにより、利害関係人との取引について、次に掲げる行為が禁止されています。

自己またはその取締役もしくは執行役との間における取引を行うことを内容とした運用を行うこと(投資者の保護に欠け、もしくは取引の公正を害し、または金融商品取引業の信用を失墜させるおそれがないものとして内閣府令で定めるものを除きます。)

運用財産相互間において取引を行うことを内容とした運用を行うこと(投資者の保護に欠け、もしくは取引の公正を害し、または金融商品取引業の信用を失墜させるおそれがないものとして内閣府令で定めるものを除きます。)

通常取引の条件と異なる条件であって取引の公正を害するおそれのある条件で、委託会社の親法人等(委託会社の総株主等の議決権の過半数を保有していることその他の当該金融商品取引業者と密接な関係を有する法人その他の団体として政令で定める要件に該当する者をいいます。以下において同じ。)または子法人等(委託会社が総株主等の議決権の過半数を保有していることその他の当該金融商品取引業者と密接な関係を有する法人その他の団体として政令で定める要件に該当する者をいいます。以下同じ。)と有価証券の売買その他の取引または店頭デリバティブ取引を行うこと。

委託会社の親法人等または子法人等の利益を図るため、その行う投資運用業に関して運用の方針、運用財産の額もしくは市場の状況に照らして不必要な取引を行うことを内容とした運用を行うこと。

上記に掲げるもののほか、委託会社の親法人等または子法人等が関与する行為であって、投資者の保護に欠け、もしくは取引の公正を害し、または金融商品取引業の信用を失墜させるおそれのあるものとして内閣府令で定める行為

5【その他】

定款の変更等

定款の変更に関しては、株主総会の決議が必要です。

訴訟事件その他重要事項

該当事項はありません。

第2【その他の関係法人の概況】

1【名称、資本金の額及び事業の内容】

(1) 受託会社

名称：三菱UFJ信託銀行株式会社
 （再信託受託会社：日本マスタートラスト信託銀行株式会社）
 資本金の額：324,279百万円（平成29年9月末現在）
 事業の内容：銀行業務および信託業務を営んでいます。

（2）販売会社

名称	資本金の額 （平成29年9月末現在）	事業の内容
株式会社宮崎太陽銀行	12,252 百万円	銀行業務を営んでいます。
カブドットコム証券株式会社	7,196 百万円	金融商品取引法に定める第一種金融商品取引業を営んでいます。
株式会社SBI証券	48,323 百万円	金融商品取引法に定める第一種金融商品取引業を営んでいます。
高木証券株式会社	11,069 百万円	金融商品取引法に定める第一種金融商品取引業を営んでいます。
大万証券株式会社	300 百万円	金融商品取引法に定める第一種金融商品取引業を営んでいます。
楽天証券株式会社	7,495 百万円	金融商品取引法に定める第一種金融商品取引業を営んでいます。
松井証券株式会社	11,945 百万円	金融商品取引法に定める第一種金融商品取引業を営んでいます。
松阪証券株式会社	100 百万円	金融商品取引法に定める第一種金融商品取引業を営んでいます。

2【関係業務の概要】

- （1）受託会社：ファンドの受託会社として、信託財産の保管・管理等を行います。
- （2）販売会社：ファンドの募集の取扱い、解約の取扱い、収益分配金・償還金の支払いの取扱い等を行います。

3【資本関係】

委託会社と関係法人の主な資本関係は次の通りです。（平成30年4月2日現在）

三菱UFJ信託銀行株式会社は委託会社の株式の100.0%（211,581株）を所有しています。

（注）関係法人が所有する委託会社の株式または委託会社が所有する関係法人の株式のうち、持株比率が3%以上のものを記載しています。

第3【その他】

- （1）目論見書の表紙にロゴマーク、図案およびキャッチ・コピーを採用すること、また使用開始日、ファンドの形態、申込みに係る事項、ファンド専用サイトのアドレスなどを記載することがあります。
- （2）投資信託説明書（交付目論見書）に、以下の趣旨の文言の全部または一部および有価証券届出書の主要内容を記載することがあります。
- ・ファンドに関する投資信託説明書（請求目論見書）を含む詳細な情報は、委託会社のホームページで閲覧、ダウンロードできます。
 - ・本書には、約款の主な内容が含まれていますが、約款の全文は請求目論見書に掲載されていません。
 - ・ご購入に際しては、本書の内容を十分にお読みください。
 - ・ファンドの商品内容に関して重大な変更を行う場合には、投資信託及び投資法人に関する法律に基づき事前に受益者の意向を確認します。

- ・ファンドの財産は、信託法に基づき受託会社において分別管理されています。
- ・請求目論見書は、販売会社にご請求いただければ当該販売会社を通じて交付いたします。（請求目論見書をご請求された場合は、その旨をご自身で記録しておくようお願いいたします。）
- ・有価証券届出書の効力の発生の有無については、委託会社のホームページにて確認いただけます。効力が発生するまでに、本書の記載内容が訂正される場合があります。

- （３）投資信託説明書（請求目論見書）に信託約款を掲載します。
- （４）目論見書は電磁的方法により提供されるほか、インターネット、電子媒体等に掲載されることがあります。
- （５）投信評価機関、投信評価会社等からファンドに対するレーティングを取得し、当該レーティングを使用することがあります。
- （６）目論見書は「投資信託説明書」を別称として使用します。
- （７）目論見書に委託会社のホームページアドレス等を掲載し、当該アドレスにアクセスすることにより基準価額等の情報を入手できる旨のご案内を記載することがあります。

独立監査人の監査報告書

平成29年6月28日

三菱UFJ国際投信株式会社

取締役会 御中

有限責任監査法人 トーマツ

指定有限責任社員 業務執行社員	公認会計士	弥永 めぐみ	印
--------------------	-------	--------	---

指定有限責任社員 業務執行社員	公認会計士	山田 信之	印
--------------------	-------	-------	---

当監査法人は、金融商品取引法第193条の2第1項の規定に基づく監査証明を行うため、「委託会社等の経理状況」に掲げられている三菱UFJ国際投信株式会社の平成28年4月1日から平成29年3月31日までの第32期事業年度の財務諸表、すなわち、貸借対照表、損益計算書、株主資本等変動計算書、重要な会計方針及びその他の注記について監査を行った。

財務諸表に対する経営者の責任

経営者の責任は、我が国において一般に公正妥当と認められる企業会計の基準に準拠して財務諸表を作成し適正に表示することにある。これには、不正又は誤謬による重要な虚偽表示のない財務諸表を作成し適正に表示するために経営者が必要と判断した内部統制を整備及び運用することが含まれる。

監査人の責任

当監査法人の責任は、当監査法人が実施した監査に基づいて、独立の立場から財務諸表に対する意見を表明することにある。当監査法人は、我が国において一般に公正妥当と認められる監査の基準に準拠して監査を行った。監査の基準は、当監査法人に財務諸表に重要な虚偽表示がないかどうかについて合理的な保証を得るために、監査計画を策定し、これに基づき監査を実施することを求めている。

監査においては、財務諸表の金額及び開示について監査証拠を入手するための手続が実施される。監査手続は、当監査法人の判断により、不正又は誤謬による財務諸表の重要な虚偽表示のリスクの評価に基づいて選択及び適用される。財務諸表監査の目的は、内部統制の有効性について意見表明するためのものではないが、当監査法人は、リスク評価の実施に際して、状況に応じた適切な監査手続を立案するために、財務諸表の作成と適正な表示に関連する内部統制を検討する。また、監査には、経営者が採用した会計方針及びその適用方法並びに経営者によって行われた見積りの評価も含め全体としての財務諸表の表示を検討することが含まれる。

当監査法人は、意見表明の基礎となる十分かつ適切な監査証拠を入手したと判断している。

監査意見

当監査法人は、上記の財務諸表が、我が国において一般に公正妥当と認められる企業会計の基準に準拠して、三菱UFJ国際投信株式会社の平成29年3月31日現在の財政状態及び同日をもって終了する事業年度の経営成績をすべての重要な点において適正に表示しているものと認める。

利害関係

会社と当監査法人又は業務執行社員との間には、公認会計士法の規定により記載すべき利害関係はない。

以上

(注) 上記は、委託会社が、独立監査人の監査報告書の原本に記載された事項を電子化したものであり、その原本は委託会社が別途保管しております。なお、XBRLデータは監査の対象に含まれていません。

独立監査人の監査報告書

平成30年5月2日

三菱UFJ国際投信株式会社
取締役会御中

PwCあらた有限責任監査法人

指定有限責任社員
業務執行社員 公認会計士 大畑 茂 印指定有限責任社員
業務執行社員 公認会計士 和田 渉 印

当監査法人は、金融商品取引法第193条の2第1項の規定に基づく監査証明を行うため、「ファンドの経理状況」に掲げられている米国高利回り社債ファンド（毎月決算型）の平成29年9月26日から平成30年3月26日までの特定期間の財務諸表、すなわち、貸借対照表、損益及び剰余金計算書、注記表並びに附属明細表について監査を行った。

財務諸表に対する経営者の責任

経営者の責任は、我が国において一般に公正妥当と認められる企業会計の基準に準拠して財務諸表を作成し適正に表示することにある。これには、不正又は誤謬による重要な虚偽表示のない財務諸表を作成し適正に表示するために経営者が必要と判断した内部統制を整備及び運用することが含まれる。

監査人の責任

当監査法人の責任は、当監査法人が実施した監査に基づいて、独立の立場から財務諸表に対する意見を表明することにある。当監査法人は、我が国において一般に公正妥当と認められる監査の基準に準拠して監査を行った。監査の基準は、当監査法人に財務諸表に重要な虚偽表示がないかどうかについて合理的な保証を得るために、監査計画を策定し、これに基づき監査を実施することを求めている。

監査においては、財務諸表の金額及び開示について監査証拠を入手するための手続が実施される。監査手続は、当監査法人の判断により、不正又は誤謬による財務諸表の重要な虚偽表示のリスクの評価に基づいて選択及び適用される。財務諸表監査の目的は、内部統制の有効性について意見表明するためのものではないが、当監査法人は、リスク評価の実施に際して、状況に応じた適切な監査手続を立案するために、財務諸表の作成と適正な表示に関連する内部統制を検討する。また、監査には、経営者が採用した会計方針及びその適用方法並びに経営者によって行われた見積りの評価も含め全体としての財務諸表の表示を検討することが含まれる。

当監査法人は、意見表明の基礎となる十分かつ適切な監査証拠を入手したと判断している。

監査意見

当監査法人は、上記の財務諸表が、我が国において一般に公正妥当と認められる企業会計の基準に準拠して、米国高利回り社債ファンド（毎月決算型）の平成30年3月26日現在の信託財産の状態及び同日をもって終了する特定期間の損益の状況をすべての重要な点において適正に表示しているものと認める。

利害関係

三菱UFJ国際投信株式会社及びファンドと当監査法人又は業務執行社員との間には、公認会計士法の規定により記載すべき利害関係はない。

以 上

（注）上記は、委託会社が、独立監査人の監査報告書の原本に記載された事項を電子化したものであり、その原本は委託会社が別途保管しております。なお、XBRLデータは監査の対象に含まれていません。

独立監査人の中間監査報告書

平成29年12月1日

三菱UFJ国際投信株式会社

取締役会 御中

有限責任監査法人 トーマツ

指定有限責任社員 業務執行社員	公認会計士	弥永 めぐみ	印
--------------------	-------	--------	---

指定有限責任社員 業務執行社員	公認会計士	青木 裕晃	印
--------------------	-------	-------	---

当監査法人は、金融商品取引法第193条の2第1項の規定に基づく監査証明を行うため、「委託会社等の経理状況」に掲げられている三菱UFJ国際投信株式会社の平成29年4月1日から平成30年3月31日までの第33期事業年度の中間会計期間（平成29年4月1日から平成29年9月30日まで）に係る中間財務諸表、すなわち、中間貸借対照表、中間損益計算書、中間株主資本等変動計算書、重要な会計方針及びその他の注記について中間監査を行った。

中間財務諸表に対する経営者の責任

経営者の責任は、我が国において一般に公正妥当と認められる中間財務諸表の作成基準に準拠して中間財務諸表を作成し有用な情報を表示することにある。これには、不正又は誤謬による重要な虚偽表示のない中間財務諸表を作成し有用な情報を表示するために経営者が必要と判断した内部統制を整備及び運用することが含まれる。

監査人の責任

当監査法人の責任は、当監査法人が実施した中間監査に基づいて、独立の立場から中間財務諸表に対する意見を表明することにある。当監査法人は、我が国において一般に公正妥当と認められる中間監査の基準に準拠して中間監査を行った。中間監査の基準は、当監査法人に中間財務諸表には全体として中間財務諸表の有用な情報の表示に関して投資者の判断を損なうような重要な虚偽表示がないかどうかの合理的な保証を得るために、中間監査に係る監査計画を策定し、これに基づき中間監査を実施することを求めている。

中間監査においては、中間財務諸表の金額及び開示について監査証拠を入手するために年度監査と比べて監査手続の一部を省略した中間監査手続が実施される。中間監査手続は、当監査法人の判断により、不正又は誤謬による中間財務諸表の重要な虚偽表示のリスクの評価に基づいて、分析的手続等を中心とした監査手続に必要に応じて追加の監査手続が選択及び適用される。中間監査の目的は、内部統制の有効性について意見表明するためのものではないが、当監査法人は、リスク評価の実施に際して、状況に応じた適切な中間監査手続を立案するために、中間財務諸表の作成と有用な情報の表示に関連する内部統制を検討する。また、中間監査には、経営者が採用した会計方針及びその適用方法並びに経営者によって行われた見積りの評価も含め中間財務諸表の表示を検討することが含まれる。

当監査法人は、中間監査の意見表明の基礎となる十分かつ適切な監査証拠を入手したと判断している。

中間監査意見

当監査法人は、上記の中間財務諸表が、我が国において一般に公正妥当と認められる中間財務諸表の作成基準に準拠して、三菱UFJ国際投信株式会社の平成29年9月30日現在の財政状態及び同日をもって終了する中間会計期間（平成29年4月1日から平成29年9月30日まで）の経営成績に関する有用な情報を表示しているものと認める。

利害関係

会社と当監査法人又は業務執行社員との間には、公認会計士法の規定により記載すべき利害関係はない。

以 上

（注）上記は、委託会社が、独立監査人の中間監査報告書の原本に記載された事項を電子化したものであり、その原本は委託会社が別途保管しております。なお、XBRLデータは中間監査の対象に含まれていません。