

【表紙】

【提出書類】	有価証券届出書
【提出先】	関東財務局長殿
【提出日】	2018年11月5日提出
【発行者名】	三菱UFJ国際投信株式会社
【代表者の役職氏名】	取締役社長 松田 通
【本店の所在の場所】	東京都千代田区有楽町一丁目12番1号
【事務連絡者氏名】	伊藤 晃
【電話番号】	03-6250-4740
【届出の対象とした募集（売出）内国投資 信託受益証券に係るファンドの名称】	エマージング・ソブリン・オープン（毎月決算型）
【届出の対象とした募集（売出）内国投資 信託受益証券の金額】	1兆円を上限とします。
【縦覧に供する場所】	該当事項はありません。

第一部【証券情報】

（１）【ファンドの名称】

エマージング・ソブリン・オープン（毎月決算型）
（「ファンド」といいます。）

（２）【内国投資信託受益証券の形態等】

追加型証券投資信託の受益権です。

信用格付業者から提供され、もしくは閲覧に供された信用格付または信用格付業者から提供され、もしくは閲覧に供される予定の信用格付はありません。

ファンドの受益権は、社債、株式等の振替に関する法律（「社振法」といいます。）の規定の適用を受け、受益権の帰属は、後記の「（11）振替機関に関する事項」に記載の振替機関および当該振替機関の下位の口座管理機関（社振法第2条に規定する「口座管理機関」をいい、振替機関を含め、「振替機関等」といいます。）の振替口座簿に記載または記録されることにより定まります（振替口座簿に記載または記録されることにより定まる受益権を「振替受益権」といいます。）。また、振替受益権には無記名式や記名式の形態はありません。

（３）【発行（売出）価額の総額】

1兆円を上限とします。

（４）【発行（売出）価格】

取得申込受付日の翌営業日の基準価額とします。

基準価額は、販売会社にてご確認いただけます。

なお、下記においてもご照会いただけます。

三菱UFJ国際投信株式会社

お客様専用フリーダイヤル 0120-151034（受付時間：営業日の9:00～17:00）

ホームページアドレス <https://www.am.mufg.jp/>

（注）基準価額とは、信託財産の純資産総額を計算日における受益権総口数で除して得た額をいいます。

なお、便宜上1万口あたりに換算した価額で表示することがあります。

（５）【申込手数料】

申込価額（発行価格）×3.24%（税抜3.00%）を上限として販売会社が定める手数料率

申込手数料は販売会社にご確認ください。

申込みには分配金受取コース（一般コース）と分配金再投資コース（自動けいぞく投資コース）があり、分配金再投資コース（自動けいぞく投資コース）の場合、再投資される収益分配金については、申込手数料はかかりません。（販売会社により名称が異なる場合があります。以下同じ。）

（６）【申込単位】

販売会社が定める単位

申込単位は販売会社にご確認ください。

（７）【申込期間】

2018年11月 6日から2019年11月 1日まで

申込期間は、前記期間終了前に有価証券届出書を提出することによって更新される予定です。

(8) 【申込取扱場所】

販売会社において申込みの取扱いを行います。

販売会社は、下記にてご確認ください。

三菱UFJ国際投信株式会社

お客様専用フリーダイヤル 0120-151034（受付時間：営業日の9:00～17:00）

(9) 【払込期日】

取得申込者は、申込金額および申込手数料（税込）を販売会社が定める日までに支払うものとします。

各取得申込日の発行価額の総額は、追加信託が行われる日に委託会社の指定する口座を經由して、受託会社の指定するファンド口座に払い込まれます。

(10) 【払込取扱場所】

申込みを受け付けた販売会社です。

(11) 【振替機関に関する事項】

株式会社証券保管振替機構

(12) 【その他】

販売会社によっては、「エマージング・ソブリン・オープン（毎月決算型）為替ヘッジあり」、「エマージング・ソブリン・オープン（1年決算型）」、「エマージング・ソブリン・オープン（資産成長型）」または「エマージング・ソブリン・オープン（資産成長型）為替ヘッジあり」からの乗換え（以下「スイッチング」といいます。）による取得申込みを取扱う場合があります。その場合の申込手数料は販売会社が定めるものとします。ただし、スイッチングにより解約をするファンドは、信託財産留保額が差引かれ、解約金の利益に対して税金がかかります。

第二部【ファンド情報】

第1【ファンドの状況】

1【ファンドの性格】

(1)【ファンドの目的及び基本的性格】

当ファンドは、ファミリーファンド方式により、高水準かつ安定的なインカムゲインの確保とキャピタルゲインの獲得を目的として、信託財産の成長を目指して運用を行います。

信託金の限度額は、2,000億円です。

* 委託会社は、受託会社と合意のうえ、信託金の限度額を変更することができます。

当ファンドは、一般社団法人投資信託協会が定める商品の分類方法において、以下の商品分類および属性区分に該当します。

商品分類表

単位型・追加型の別	投資対象地域	投資対象資産 (収益の源泉となる資産)
単位型投信	国内	株式
	海外	債券
追加型投信	内外	不動産投信
		その他資産
		資産複合

(注) 該当する部分を網掛け表示しています。

該当する商品分類の定義について

追加型投信	一度設定されたファンドであってもその後追加設定が行われ従来の信託財産とともに運用されるファンドをいう。
海外	目論見書又は投資信託約款において、組入資産による主たる投資収益が実質的に海外の資産を源泉とする旨の記載があるものをいう。
債券	目論見書又は投資信託約款において、組入資産による主たる投資収益が実質的に債券を源泉とする旨の記載があるものをいう。

属性区分表

投資対象資産 (実際の組入資産)	決算頻度	投資対象地域	投資形態	為替ヘッジ
---------------------	------	--------	------	-------

株式 一般 大型株 中小型株	年1回	グローバル		
	年2回	日本		
	年4回	北米	ファミリーファンド	あり
債券 一般 公債 社債 その他債券 クレジット属性	年6回（隔月）	欧州		
	年12回（毎月）	アジア		
	日々	オセアニア		
不動産投信	その他	中南米	ファンド・オブ・ファンズ	なし
その他資産（投資信託証券（債券一般））		アフリカ		
		中近東（中東）		
資産複合		エマージング		

（注）該当する部分を網掛け表示しています。

該当する属性区分の定義について

その他資産 （投資信託証券 （債券一般））	投資信託証券（マザーファンド）を通じて、主として債券（一般 [*] ）に投資する。 *一般とは、公債 ^{*1} 、社債 ^{*2} 、その他債券 ^{*3} 属性にあてはまらない全てのものをいう。
年12回（毎月）	目論見書又は投資信託約款において、年12回（毎月）決算する旨の記載があるものをいう。
エマージング	目論見書又は投資信託約款において、組入資産による投資収益がエマージング地域（新興成長国（地域））の資産を源泉とする旨の記載があるものをいう。
ファミリー ファンド	目論見書又は投資信託約款において、親投資信託（ファンド・オブ・ファンズにのみ投資されるものを除く。）を投資対象として投資するものをいう。
為替ヘッジなし	目論見書又は投資信託約款において、為替のヘッジを行わない旨の記載があるもの又は為替のヘッジを行う旨の記載がないものをいう。

*1 公債・・・目論見書又は投資信託約款において、日本国又は各国の政府の発行する国債（地方債、政府保証債、政府機関債、国際機関債を含む。）に主として投資する旨の記載があるものをいう。

*2 社債・・・目論見書又は投資信託約款において、企業等が発行する社債に主として投資する旨の記載があるものをいう。

*3 その他債券・・・目論見書又は投資信託約款において、公債又は社債以外の債券に主として投資する旨の記載があるものをいう。

属性区分に記載している「為替ヘッジ」は、対円での為替リスクに対するヘッジの有無を記載しております。

商品分類および属性区分の内容については、一般社団法人投資信託協会のホームページ（<http://www.toushin.or.jp/>）をご覧ください。

[ファンドの目的・特色]

ファンドの目的

高水準かつ安定的なインカムゲインの確保とキャピタルゲインの獲得を目的として、信託財産の成長を目指して運用を行います。

ファンドの特色

特色

1 エマージング・カントリー（新興国）のソブリン債券および準ソブリン債券を主要投資対象とし、分散投資を行います。

◆ 新興国が米国市場やユーロ市場等の国際的な市場および自国市場で発行する米ドル建のソブリン債券を中心に、準ソブリン債券への投資も行います。

（一部、ユーロ建の債券に投資する場合があります。）

新興国の現地（自国）通貨建債券への投資は、行いません。

【エマージング・カントリー（新興国）】

一般的に、先進国と比較すると証券市場は未発達なものの、経済成長の著しい、あるいは可能性の高い新興諸国を指します。

【ソブリン債券】

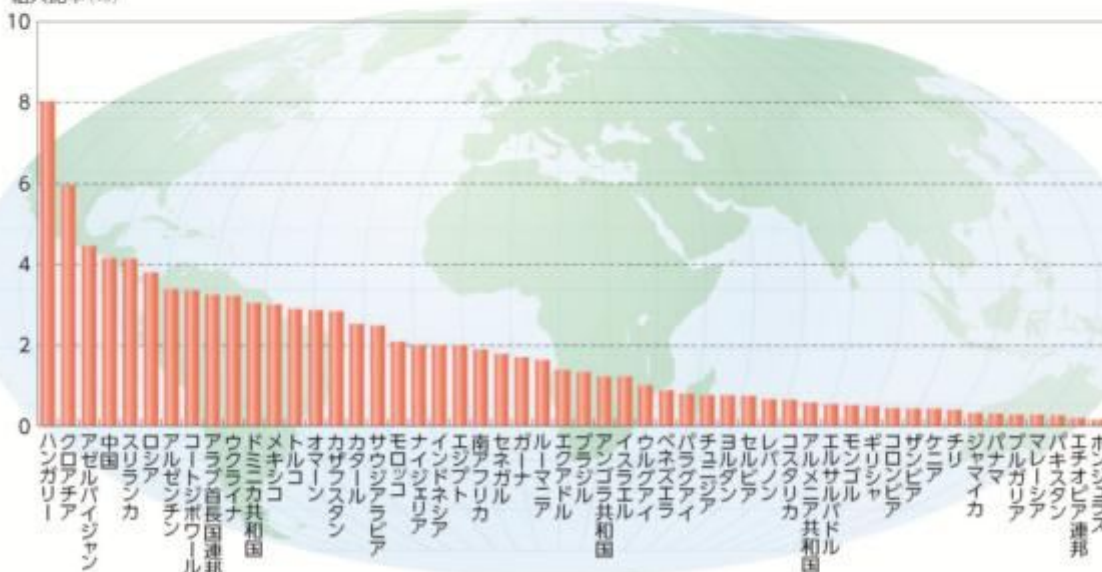
各国政府や政府機関が発行する債券の総称で、自国通貨建・外国通貨建があります。また、世界銀行やアジア開発銀行など国際機関が発行する債券もこれに含まれます。

【準ソブリン債券】

政府の出資比率が50%を超えている企業の発行する債券とします。

現在の投資先（2018年8月31日現在）

組入比率（%）



※上記は、2018年8月31日現在のものです。最新の運用状況は委託会社のホームページにてご確認いただけます。

※比率とは、当ファンドの純資産に対する比率であり、マザーファンドの組入比率に基づき算出した実質ベースの数値で表記しています。

※上記の投資先は将来変更となる可能性があります。

重大な投資環境の変化が生じた場合には、信託財産の保全の観点から、運用者の判断により主要投資対象への投資を大幅に縮小する場合があります。

特色2

新興国のソブリン債券、準ソブリン債券からの高水準かつ安定した
 利子収入に加え、値上がり利益の獲得を目指します。

◆ 新興国の債券に投資することにより、相対的に高い利回りが期待されます。

一般的に新興国が発行する債券は格付けが低く、先進国等が発行する上位格付け債券と比較して高い利回りとなる傾向があります。したがって、相対的に高い投資収益率が期待できる反面、デフォルトが生じるリスクも高いと考えられます。

【格付け】

債券などの元本や利子が、償還まで当初契約の定め通り返済される確実性の程度を評価したものをいいます。格付機関が、債券などの発行者の財務能力、信用力、今後の方向性などを分析、評価して、数字や記号で簡潔に表します。

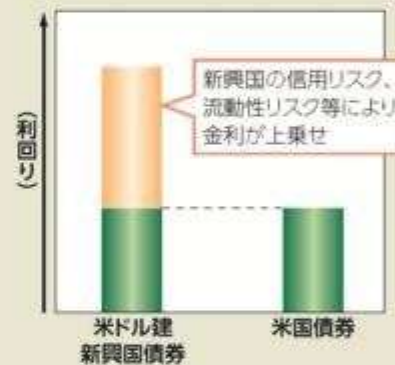
【デフォルト】

投資した債券の元本やその利子の一部または全部が回収できない、もしくは遅延すること。

格付けと信用力のイメージ



米ドル建新興国債券の 利回りイメージ図



◆ 原則として、為替ヘッジは行いません。

米ドル建資産以外の外貨建資産については、実質的に米ドル建となるように為替取引を行う場合があります。

◆ J.P. Morgan EMBI Global Diversified(円換算)をベンチマークとします。

ベンチマークを上回る投資成果をあげることを保証するものではありません。

投資対象国における非常事態(金融危機、デフォルト、重大な政策変更や資産凍結を含む規制の導入、自然災害、クーデターや重大な政治体制の変更、戦争等の場合をいいます。)の発生を含む市況動向や資金動向、残存信託期間等の事情によっては、特色1、特色2のような運用ができない場合があります。

特色3

債券等の運用にあたっては、ウエリントン・マネージメント・カンパニー・エルエルピーに運用の指図に関する権限を委託します。

◆ ウエリントン・マネージメント・カンパニー・エルエルピーは、1928年に創業した米国最古の運用機関の一つです。徹底したリサーチを行い、グローバルな視点から、新興国債券の運用専任チームがポートフォリオ管理を行います。

特色4

毎月決算を行い、収益の分配を行います。

- ◆毎月5日(休業日の場合は翌営業日)に決算を行い、収益分配方針に基づいて分配を行います。

収益分配方針

- 分配対象額の範囲は、経費控除後の配当等収益と売買益(評価益を含みます。)等の全額とします。
- 委託会社が基準価額水準・市況動向等を勘案して、利子・配当収入を中心に分配金額を決定します。

将来の収益分配金の支払いおよびその金額について保証するものではありません。
また、委託会社の判断により、分配を行わない場合もあります。

収益分配金に関する留意事項

- ◆分配金は、預貯金の利息とは異なり、投資信託の純資産から支払われますので、分配金が支払われると、その金額相当分、基準価額は下がります。



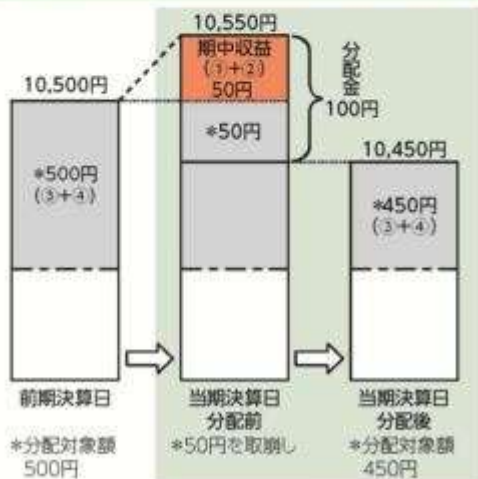
- ◆分配金は、計算期間中に発生した収益(経費控除後の配当等収益および評価益を含む売買益)を超えて支払われる場合があります。その場合、当期決算日の基準価額は前期決算日と比べて下落することになります。また、分配金の水準は、必ずしも計算期間におけるファンドの収益率を示すものではありません。

分配対象額は、①経費控除後の配当等収益および②経費控除後の評価益を含む売買益ならびに③分配準備積立金および④収益調整金です。

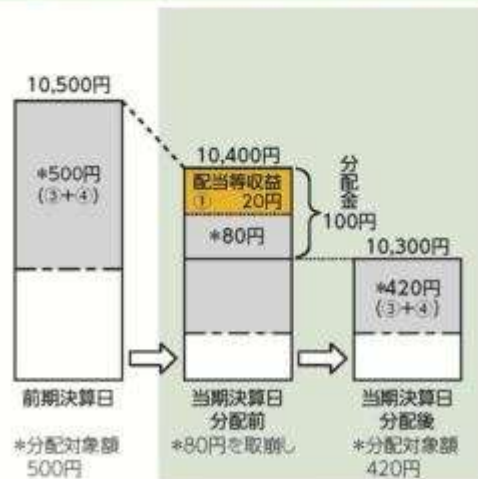
分配金は、分配方針に基づき、分配対象額から支払われます。

計算期間中に発生した収益を超えて支払われる場合

前期決算日から基準価額が上昇した場合



前期決算日から基準価額が下落した場合



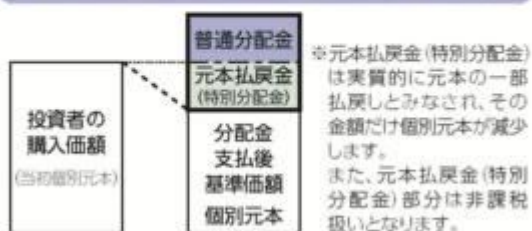
※上記はイメージであり、実際の分配金額や基準価額を示唆するものではありませんのでご注意ください。

分配準備積立金:当期の①経費控除後の配当等収益および②経費控除後の評価益を含む売買益のうち、当期分配金として支払わなかった残りの金額をいいます。信託財産に留保され、次期以降の分配金の支払いに充当できる分配対象額となります。

収益調整金:追加型投資信託で追加設定が行われることによって、既存の受益者への収益分配可能額が薄まらないようにするために設けられた勘定です。

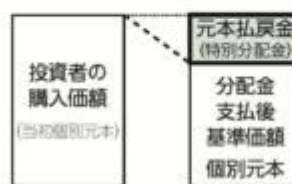
◆投資者のファンドの購入価額によっては、分配金の一部または全部が、実質的には元本の一部払戻しに相当する場合があります。ファンド購入後の運用状況により、分配金額より基準価額の値上がりが小さかった場合も同様です。

分配金の一部が元本の一部払戻しに相当する場合



※元本払戻金(特別分配金)は実質的に元本の一部払戻しとみなされ、その金額だけ個別元本が減少します。また、元本払戻金(特別分配金)部分は非課税扱いとなります。

分配金の全部が元本の一部払戻しに相当する場合



普通分配金:個別元本(投資者のファンドの購入価額)を上回る部分からの分配金です。

元本払戻金(特別分配金):個別元本を下回る部分からの分配金です。分配後の投資者の個別元本は、元本払戻金(特別分配金)の額だけ減少します。

■ ファンドのしくみ

ファミリーファンド方式により運用を行います。



ファミリーファンド方式とは、受益者から投資された資金をまとめた投資信託をベビーファンドとし、その資金の全部または一部をマザーファンドに投資して、マザーファンドにおいて実質的な運用を行う仕組みです。

■ 主な投資制限

マザーファンドへの投資	マザーファンドへの投資割合は、制限を設けません。
外貨建資産への投資	外貨建資産への実質投資割合は、制限を設けません。
新興国単一国への投資	新興国単一国への実質投資割合は、取得時において、当ファンドの純資産総額の30%以内とします。
ユーロ建資産への投資	ユーロ建資産への実質投資割合は、取得時において、当ファンドの純資産総額の30%以内とします。
ソブリン債券以外への投資	ソブリン債券以外への実質投資割合は、取得時において、当ファンドの純資産総額の35%以内とします。
新興国の同一企業(政府関連機関を含む)が発行する債券への投資	新興国の同一企業(政府関連機関を含む)が発行する債券への実質投資割合は、当ファンドの純資産総額の10%以内とします。

使用している指数について

※ J.P. Morgan EMBI Global Diversified

情報は、信頼性があると信じられる情報源から取得したものです。J.P. Morganはその完全性・正確性を保証するものではありません。本指数は許諾を受けて使用しています。J.P. Morganからの書面による事前承認なしに本指数を複製・使用・頒布することは認められていません。Copyright 2015, J.P. Morgan Chase & Co. All rights reserved.

(2) 【ファンドの沿革】

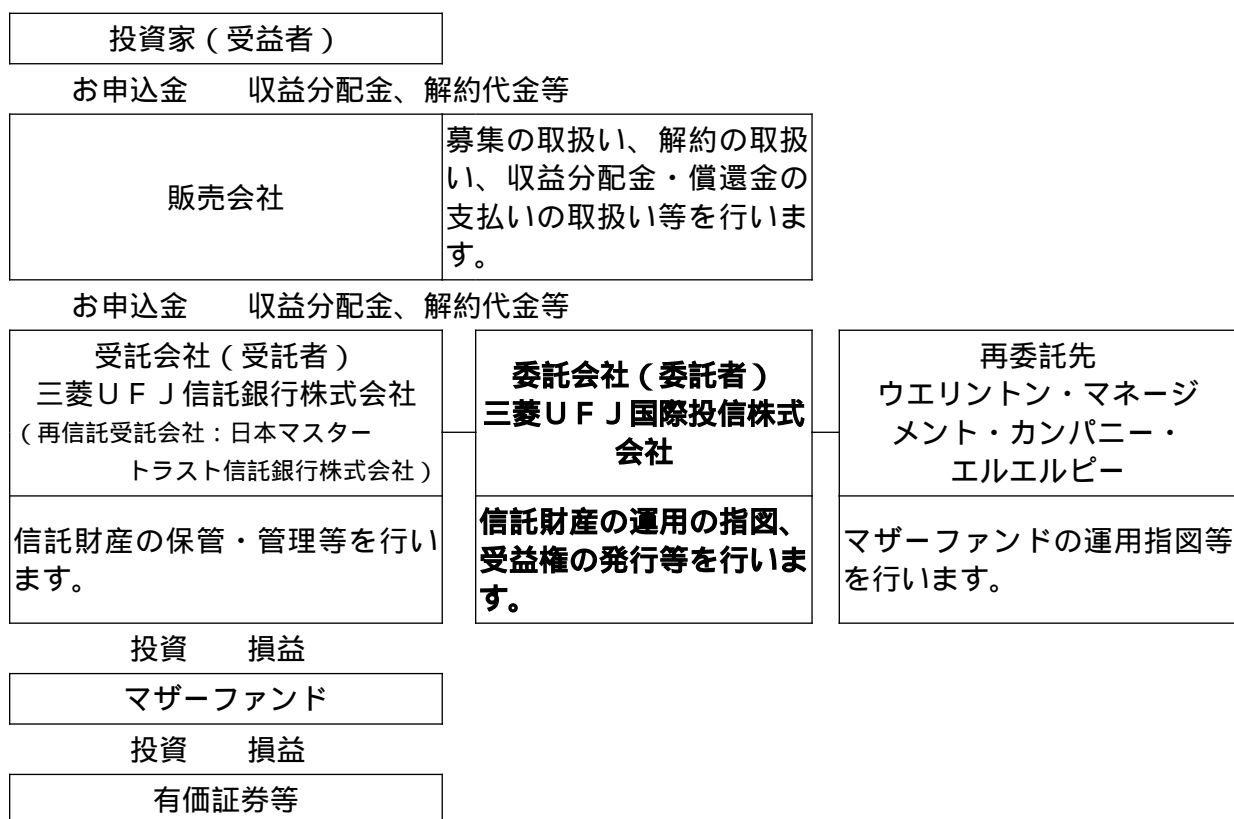
2003年8月8日 証券投資信託契約締結、設定、運用開始

2007年1月4日 投資信託振替制度への移行に伴う重大な約款変更の適用

2015年7月1日 ファンドの委託会社としての業務を国際投信投資顧問株式会社から三菱UFJ国際投信株式会社に承継

(3) 【ファンドの仕組み】

委託会社およびファンドの関係法人の役割



委託会社と関係法人との契約の概要

	概要
委託会社と受託会社との契約 「信託契約」	運用に関する事項、委託会社および受託会社としての業務に関する事項、受益者に関する事項等が定められています。 なお、信託契約は、「投資信託及び投資法人に関する法律」に基づきあらかじめ監督官庁に届け出られた信託約款の内容で締結されます。
委託会社と販売会社との契約 「投資信託受益権の取扱いに関する契約」	販売会社の募集の取扱い、解約の取扱い、収益分配金・償還金の支払いの取扱いに係る事務の内容等が定められています。
委託会社と再委託先との契約 「信託財産の運用指図権限委託契約」	運用指図権限委託の内容およびこれに係る事務の内容、再委託先が受ける報酬等が定められています。

委託会社の概況（2018年8月末現在）

- 金融商品取引業者登録番号
金融商品取引業者 関東財務局長（金商）第404号
- 設立年月日
1985年8月1日
- 資本金
2,000百万円
- 沿革
1997年5月 東京三菱投信投資顧問株式会社が証券投資信託委託業務を開始
2004年10月 東京三菱投信投資顧問株式会社と三菱信アセットマネジメント株式会社が合併、商号を三菱投信株式会社に変更

- 2005年10月 三菱投信株式会社とユーエフジェイパートナーズ投信株式会社が合併、
商号を三菱UFJ投信株式会社に変更
- 2015年7月 三菱UFJ投信株式会社と国際投信投資顧問株式会社が合併、商号を三
菱UFJ国際投信株式会社に変更

・大株主の状況

株主名	住所	所有株式数	所有比率
三菱UFJ信託銀行株式 会社	東京都千代田区丸の内一丁目4番5号	211,581株	100.0%

2【投資方針】

(1)【投資方針】

基本方針

ファミリーファンド方式により、高水準かつ安定的なインカムゲインの確保とキャピタルゲインの獲得を目的として、信託財産の成長を目指して運用を行います。

投資態度

- a. エマージング・ソブリン・オープン マザーファンド受益証券を主要投資対象とします。
- b. マザーファンド受益証券を通じて、エマージング・カンントリーが発行する米ドル建のソブリン債券を中心に投資を行います。(一部、ユーロ建の債券に投資する場合があります。)
- c. グローバルな視点からのファンダメンタルズ分析・クレジットリスク分析に基づく分散投資を基本とし、アクティブに運用します。
- d. ポートフォリオの構築にあたっては、原則として以下の債券を中心に投資することを基本とします。
 - (a) ブレディ債(エマージング・カンントリーの政府が、1989年のブレディプランに基づいて発行し、米国市場やユーロ市場等の国際的な市場で流通する債券をいいます。)
 - (b) ユーロ債(米ドル建・ユーロ建)。(ブレディ債以外の債券で、エマージング・カンントリーの政府または政府関連機関等が、米国市場やユーロ市場等の国際的な市場において米ドル建またはユーロ建で発行し、流通する債券をいいます。)
 - (c) 現地米ドル建債・現地ユーロ建債(エマージング・カンントリーの政府または政府関連機関等が、自国市場において米ドル建またはユーロ建で発行し、流通する債券をいいます。)
- e. ポートフォリオの構築にあたっては、原則として以下の範囲内で行います。
 - (a) エマージング・カンントリー単一国への実質投資割合は、取得時において、信託財産の純資産総額の30%以内とします。
 - (b) ユーロ建資産への実質投資割合は、取得時において、信託財産の純資産総額の30%以内とします。
 - (c) ソブリン債券以外への実質投資割合は、取得時において、信託財産の純資産総額の35%以内とします。
 - (d) エマージング・カンントリーの同一企業(政府関連機関を含みます。)が発行する債券への実質投資割合は、信託財産の純資産総額の10%以内とします。
 - (e) エマージング・カンントリーの現地通貨建資産への実質投資は、行いません。
- f. 実質外貨建資産については、原則として為替ヘッジを行いません。
ただし、米ドル建資産以外の実質外貨建資産については、実質的に米ドル建となるよ

うに為替取引を行う場合があります。

- g. 重大な投資環境の変化が生じた場合には、信託財産の保全の観点から、運用者の判断により主要投資対象への投資を大幅に縮小する場合があります。
- h. 投資対象国における非常事態（金融危機、デフォルト、重大な政策変更や資産凍結を含む規制の導入、自然災害、クーデターや重大な政治体制の変更、戦争等の場合をいいます。）の発生を含む市況動向や資金動向、残存期間等の事情によっては、前記のような運用ができない場合があります。

運用の形態等

ファミリーファンド方式により運用を行います。

（２）【投資対象】

マザーファンド受益証券を通じて、エマージング・カントリーのソブリン債券（国債、政府保証債等をいいます。）および準ソブリン債券（政府の出資比率が50%を超えている企業の発行する債券をいいます。）を主要投資対象とします。

投資の対象とする資産の種類

ファンドにおいて投資の対象とする資産の種類は、次に掲げる特定資産（投資信託及び投資法人に関する法律第2条第1項で定めるものをいいます。以下同じ。）とします。

- a. 有価証券
- b. デリバティブ取引（金融商品取引法第2条第20項に規定するものをいい、（５）投資制限 < 信託約款に定められた投資制限 > の および に定めるものに限り、）に係る権利
- c. 約束手形
- d. 金銭債権

運用の指図範囲

委託会社は、信託金を、主として、三菱UFJ国際投信株式会社を委託者とし、三菱UFJ信託銀行株式会社を受託者として締結されたマザーファンドの受益証券のほか、次の有価証券（金融商品取引法第2条第2項の規定により有価証券とみなされる同項各号に掲げる権利を除きます。）に投資することを指図します。

- a. 転換社債の転換請求ならびに新株予約権付社債のうち会社法第236条第1項第3号の財産が当該新株予約権付社債についての社債であって当該社債と当該新株予約権がそれぞれ単独で存在し得ないことをあらかじめ明確にしているもの（以下、会社法施行前の旧商法第341条ノ3第1項第7号および第8号の定めがある新株予約権付社債を含め「転換社債型新株予約権付社債」といいます。）の行使により取得した株券
- b. 国債証券
- c. 地方債証券
- d. 特別の法律により法人の発行する債券
- e. 社債券および社債と同時に募集され割り当てられた新株予約権証券
- f. コマーシャル・ペーパー
- g. 外国または外国の者の発行する証券または証書で、a. から f. までの証券または証書の性質を有するもの
- h. 新株引受権証券（分離型新株引受権付社債券の新株引受権証券を含みます。）および新株予約権証券（外国または外国の者の発行する証券または証書で、係る性質を有するものを含みます。）
- i. 外国貸付債権信託受益証券（金融商品取引法第2条第1項第18号で定めるものをいいます。）
- j. 外国法人が発行する譲渡性預金証書
- k. 貸付債権信託受益権であって金融商品取引法第2条第1項第14号で定める受益証券発

行信託の受益証券に表示されるべきもの

a . の証券または証書および g . の証券または証書のうち、 a . の証券または証書の性質を有するものを以下「株式」といい、 b . から e . までの証券および g . の証券または証書のうち b . から e . までの証券の性質を有するものを以下「公社債」といいます。

金融商品の指図範囲

委託会社は、信託金を、前記 の有価証券のほか、次に掲げる金融商品（金融商品取引法第2条第2項の規定により有価証券とみなされる同項各号に掲げる権利を含みます。）により運用することを指図することができます。

- a . 預金
- b . 指定金銭信託（金融商品取引法第2条第1項第14号に規定する受益証券発行信託を除きます。）
- c . コール・ローン
- d . 手形割引市場において売買される手形
- e . 貸付債権信託受益権であって金融商品取引法第2条第2項第1号で定めるもの
- f . 外国の者に対する権利で e . の権利の性質を有するもの

特別な場合の金融商品による運用

前記 の規定にかかわらず、ファンドの設定、解約、償還への対応および投資環境の変動等への対応で、委託会社が運用上必要と認めるときには、委託会社は、信託金を前記 の a . から f . までに掲げる金融商品により運用することの指図ができます。

その他の投資対象

- a . 先物取引等
- b . スワップ取引

参考 マザーファンド約款の「運用の基本方針」を以下に記載いたします。

- 運用の基本方針 -

約款第14条の規定に基づき、委託者の定める運用の基本方針は、次の通りとします。

1 . 基本方針

この投資信託は、高水準かつ安定的なインカムゲインの確保とキャピタルゲインの獲得を目的として、信託財産の成長を目指して運用を行います。

2 . 運用方法

(1) 投資対象

エマージング・カントリーのソブリン債券（国債、政府保証債等をいいます。）および準ソブリン債券（政府の出資比率が50%を超えている企業の発行する債券をいいます。）を主要投資対象とします。

(2) 投資態度

エマージング・カントリーが発行する米ドル建のソブリン債券を中心に投資を行います。（一部、ユーロ建の債券に投資する場合があります。）

グローバルな視点からのファンダメンタルズ分析・クレジットリスク分析に基づく分散投資を基本とし、アクティブに運用します。

ポートフォリオの構築にあたっては、原則として以下の債券を中心に投資することを基本とします。

イ . プレディ債（エマージング・カントリーの政府が、1989年のプレディプランに基づいて発行し、米国市場やユーロ市場等の国際的な市場で流通する債券をいいます。）

ロ . ユーロ債（米ドル建・ユーロ建）。（プレディ債以外の債券で、エマージング・カントリーの政府または政府関連機関等が、米国市場やユーロ市場等の国際的な市場において米ドル建またはユーロ建で発行し、流通する債券をいいます。）

ハ．現地米ドル建債・現地ユーロ建債（エマージング・カントリーの政府または政府関連機関等が、自国市場において米ドル建またはユーロ建で発行し、流通する債券をいいます。）

ポートフォリオの構築にあたっては、原則として以下の範囲で行います。

イ．エマージング・カントリー単一国への投資割合は、取得時において、信託財産の純資産総額の30%以内とします。

ロ．ユーロ建資産への投資割合は、取得時において、信託財産の純資産総額の30%以内とします。

ハ．ソブリン債券以外への投資割合は、取得時において、信託財産の純資産総額の35%以内とします。

ニ．エマージング・カントリーの同一企業（政府関連機関を含みます。）が発行する債券への投資割合は、信託財産の純資産総額の10%以内とします。

ホ．エマージング・カントリーの現地通貨建資産への投資は、行いません。

外貨建資産については、原則として為替ヘッジを行いません。

ただし、米ドル建資産以外の外貨建資産については、実質的に米ドル建となるように為替取引を行う場合があります。

重大な投資環境の変化が生じた場合には、信託財産の保全の観点から、運用者の判断により主要投資対象への投資を大幅に縮小する場合があります。

投資対象国における非常事態（金融危機、デフォルト、重大な政策変更や資産凍結を含む規制の導入、自然災害、クーデターや重大な政治体制の変更、戦争等の場合をいいます。）の発生を含む市況動向や資金動向、残存期間等の事情によっては、前記のような運用ができない場合があります。

債券等の運用にあたっては、ウエリントン・マネージメント・カンパニー・エルエルピーに運用の指図に関する権限を委託します。

3．投資制限

(1) 株式への投資割合は、転換社債の転換請求ならびに新株予約権付社債のうち会社法第236条第1項第3号の財産が当該新株予約権付社債についての社債であって当該社債と当該新株予約権がそれぞれ単独で存在し得ないことをあらかじめ明確にしているもの（以下、会社法施行前の旧商法第341条ノ3第1項第7号および第8号の定めがある新株予約権付社債を含め「転換社債型新株予約権付社債」といいます。）の行使により取得した株券に限り、信託財産の純資産総額の10%以内とします。

(2) 新株引受権証券および新株予約権証券への投資割合は、信託財産の純資産総額の10%以内とします。

(3) 同一銘柄の株式への投資割合は、信託財産の純資産総額の5%以内とします。

(4) 同一銘柄の転換社債ならびに転換社債型新株予約権付社債への投資割合は、信託財産の純資産総額の5%以内とします。

(5) 有価証券先物取引等は、約款第18条の範囲で行います。

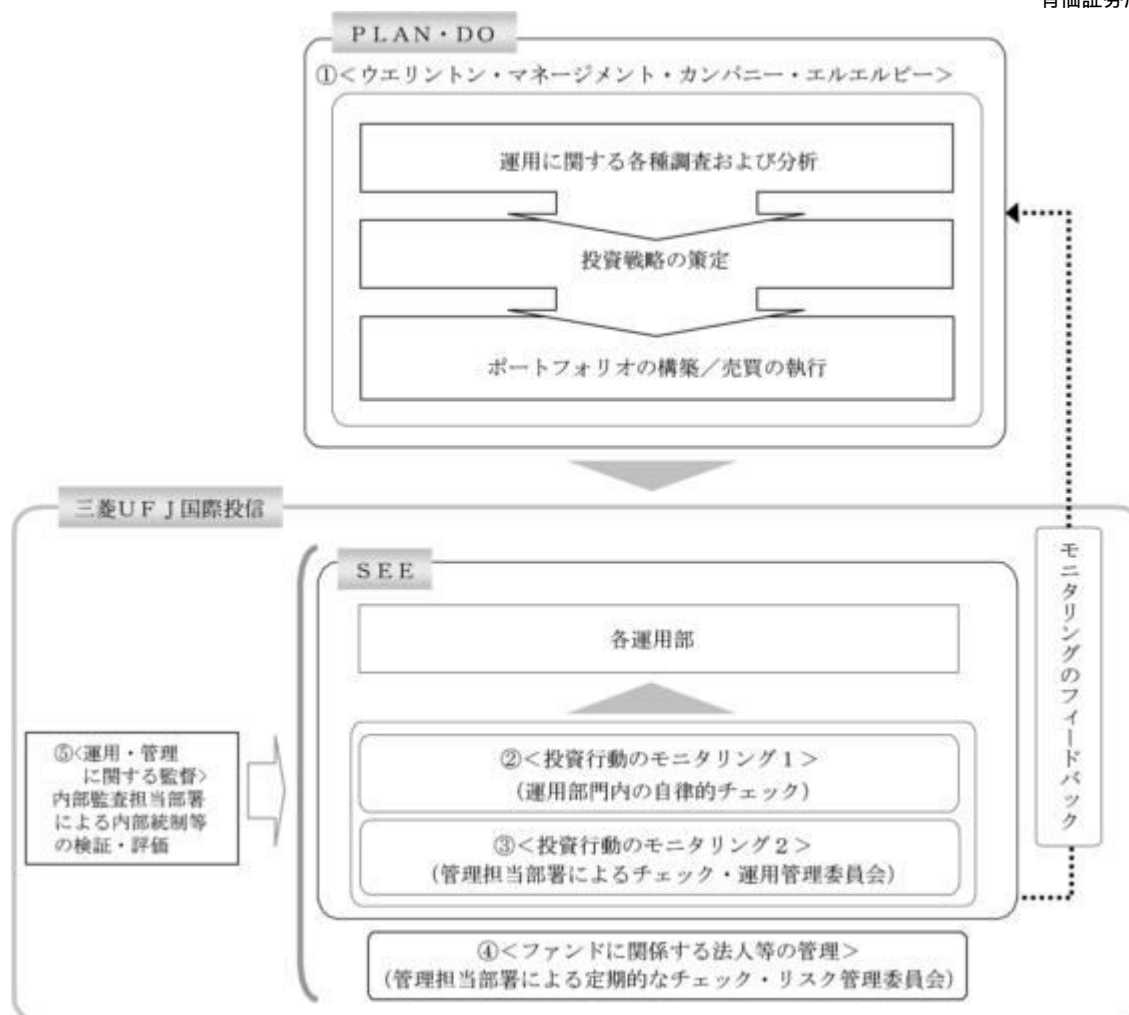
(6) スワップ取引は、約款第19条の範囲で行います。

(7) 外貨建資産への投資割合は、制限を設けません。

(8) 一般社団法人投資信託協会規則に規定するデリバティブ取引等について、同規則に規定する合理的な方法により算出した額が、信託財産の純資産総額を超えないものとします。

以上

(3)【運用体制】



運用の指図に関する権限の委託

当ファンドはマザーファンドの債券等の運用に関する権限をウエリントン・マネージメント・カンパニー・エルエルピー（「再委託先」といいます。）に委託しています。再委託先は与えられた運用の指図に関する権限の範囲内で投資戦略を策定し、ポートフォリオの構築を行います。

投資行動のモニタリング1

委託会社では、運用部の担当ファンドマネジャーが日々再委託先の運用の適切性を確認しているほか、運用部門としても投資行動がファンドコンセプトおよびファンド毎に定めた運用計画に沿っているかどうかの自律的なチェックを行い、逸脱がある場合は速やかな是正を指示します。

投資行動のモニタリング2

委託会社では、運用部から独立した管理担当部署（40～60名程度）が、運用に関するパフォーマンス測定、リスク管理および法令・信託約款などの遵守状況等のモニタリングを実施します。この結果は、運用管理委員会等を通じて委託会社の運用部門にフィードバックされ、必要に応じて是正を指示します。その内容は更に運用部門から再委託先に還元されます。

ファンドに係る法人等の管理

再委託先、受託会社等、ファンドの運営に係る法人については、その業務に関する委託会社の管理担当部署が、体制、業務執行能力、信用力等のモニタリング・評価を実施します。この結果は、リスク管理委員会等を通じて委託会社の経営陣に報告され、必要に応じて是正が指示されます。

運用・管理に関する監督

内部監査担当部署（10名程度）は、運用、管理等に関する委託会社の業務全般についてその健全性・適切性を担保するために、リスク管理、内部統制、ガバナンス・プロセスの適切性・有効性を検証・評価します。その評価結果は問題点の改善方法の提言等も含めて委託会社の経営陣に報告される、内部監査態勢が構築されています。

ファンドの運用体制等は、今後変更される可能性があります。

なお、委託会社に関する「運用担当者に係る事項」については、委託会社のホームページでご覧いただけます。

「運用担当者に係る事項」<https://www.am.mufg.jp/corp/operation/fm.html>

(4)【分配方針】

収益分配方針

毎月5日(休業日の場合は翌営業日とします。)に決算を行い、原則として以下の方針により分配を行います。

a. 分配対象収益額の範囲

経費控除後の配当等収益と売買益(評価益を含みます。)等の全額とします。

なお、前期から繰越された分配準備積立金および収益調整金中のその他調整金は、全額分配に使用することができます。

b. 分配対象収益についての分配方針

委託会社が基準価額水準・市況動向等を勘案して、利子・配当収入を中心に分配金額を決定します。

c. 留保益の運用方針

留保益については、特に制限を設けず、運用の基本方針に則した運用を行います。

収益分配金の交付

a. 「分配金受取コース」

収益分配金は、税金を差引いた後、毎計算期間の終了日後1ヵ月以内の委託会社の指定する日(原則として決算日から起算して5営業日以内)から、販売会社において、受益者に支払います。

b. 「自動けいぞく投資コース」

収益分配金は、税金を差引いた後、「自動けいぞく投資契約^{*}」に基づいて、決算日の基準価額により自動的に無手数料で全額再投資されます。

^{*} 販売会社によっては、当該契約または規定について、同様の権利義務関係を規定する名称の異なる契約または規定を使用することがあります。

収益の分配方式

a. 信託財産から生ずる毎計算期末における利益は、次の方法により処理します。

(a) 配当金、利子、貸付有価証券に係る品貸料およびこれらに類する収益から支払利息を控除した額(「配当等収益」といいます。)は、諸経費、信託報酬(当該諸経費、信託報酬は、消費税および地方消費税(以下「消費税等」といいます。)相当額を含みます。)を控除した後、その残金を受益者に分配することができます。なお、次期以降の分配にあてるため、その一部を分配準備積立金として積立てることができます。

(b) 売買損益に評価損益を加減した利益金額(「売買益」といいます。)は、諸経費、信託報酬(当該諸経費、信託報酬は、消費税等相当額を含みます。)を控除し、繰越欠損金のあるときは、その全額を売買益をもって補てんした後、受益者に分配することができます。なお、次期以降の分配にあてるため、分配準備積立金として積立てることができます。

b. 毎計算期末において、信託財産につき生じた損失は、次期に繰越します。

(5)【投資制限】

< 信託約款に定められた投資制限 >

マザーファンドへの投資

マザーファンドへの投資割合は、制限を設けません。

株式への投資

株式への実質投資割合は、転換社債の転換請求ならびに転換社債型新株予約権付社債の行使により取得した株券に限り、信託財産の純資産総額の10%以内とします。

新株引受権証券等への投資

新株引受権証券および新株予約権証券への実質投資割合は、信託財産の純資産総額の10%以内とします。

外貨建資産への投資

外貨建資産への実質投資割合は、制限を設けません。

株式への投資制限

委託会社は、信託財産に属する株式の時価総額とマザーファンドの信託財産に属する株式の時価総額のうち信託財産に属するとみなした額との合計額が、信託財産の純資産総額の100分の10を超えることとなる投資の指図をしません。なお、信託財産に属するとみなした額とは、信託財産に属するマザーファンドの時価総額に、マザーファンドの信託財産の純資産総額に占める当該株式の時価総額の割合を乗じて得た額をいいます。

投資する株式の範囲

委託会社が投資することを指図する株式は、金融商品取引所に上場（上場予定を含みます。）されている株式の発行会社の発行するもの、金融商品取引所に準ずるものとして取引されている株式の発行会社の発行するものとします。ただし、株主割当または社債権者割当により取得する株式については、この限りではありません。

同一銘柄の株式への投資制限

委託会社は、信託財産に属する同一銘柄の株式の時価総額とマザーファンドの信託財産に属する当該株式の時価総額のうち信託財産に属するとみなした額との合計額が、信託財産の純資産総額の100分の5を超えることとなる投資の指図をしません。なお、信託財産に属するとみなした額とは、信託財産に属するマザーファンドの時価総額に、マザーファンドの信託財産の純資産総額に占める当該株式の時価総額の割合を乗じて得た額をいいます。

先物取引等の運用指図・目的・範囲

a. 委託会社は、信託財産が運用対象とする有価証券の価格変動リスクを回避するため、わが国の金融商品取引所における有価証券先物取引（金融商品取引法第28条第8項第3号イに掲げるものをいいます。）、有価証券指数等先物取引（金融商品取引法第28条第8項第3号ロに掲げるものをいいます。）および有価証券オプション取引（金融商品取引法第28条第8項第3号ハに掲げるものをいいます。）ならびに外国の金融商品取引所におけるこれらの取引と類似の取引を次の範囲で行うことの指図をすることができます。なお、選択権取引は、オプション取引に含めて取扱うものとします。

（以下同じ。）

（a）先物取引の売建およびコール・オプションの売付の指図は、建玉の合計額が、ヘッジ対象とする有価証券（以下「ヘッジ対象有価証券」といいます。）の時価総額の範囲内とします。

（b）先物取引の買建およびプット・オプションの売付の指図は、建玉の合計額が、ヘッジ対象有価証券の組入可能額（組入ヘッジ対象有価証券を差引いた額）に信託財産が限月までに受取る組入公社債、組入貸付債権信託受益権の利払金および償還金を加えた額を限度とし、かつ信託財産が限月までに受取る組入有価証券に係る利払金および償還金等ならびに金融商品で運用している額の範囲内とします。

（c）コール・オプションおよびプット・オプションの買付の指図は、全オプション取引に係る支払プレミアム額の合計額が取引時点の信託財産の純資産総額の5%を上回らない範囲内とします。

b. 委託会社は、信託財産に属する資産の為替変動リスクを回避するため、わが国の金融商品取引所における通貨に係る先物取引ならびに外国の金融商品取引所における通貨

に係る先物取引およびオプション取引を次の範囲で行うことの指図をすることができます。

- (a) 先物取引の売建およびコール・オプションの売付の指図は、建玉の合計額が、為替の売予約と合わせてヘッジ対象とする外貨建資産（外国通貨表示の有価証券（以下「外貨建有価証券」といいます。））、預金その他の資産をいいます。以下同じ。）の時価総額とマザーファンドの信託財産に属するヘッジ対象とする外貨建資産の時価総額のうち信託財産に属するとみなした額（信託財産に属するマザーファンドの時価総額にマザーファンドの信託財産の純資産総額に占めるヘッジ対象とする外貨建資産の時価総額の割合を乗じて得た額をいいます。）との合計額の範囲内とします。
 - (b) 先物取引の買建およびプット・オプションの売付の指図は、建玉の合計額が、為替の買予約と合わせて、外貨建有価証券の買付代金等の実需の範囲内とします。
 - (c) コール・オプションおよびプット・オプションの買付の指図は、支払プレミアム額の合計額が取引時点の保有外貨建資産の時価総額の5%を上回らない範囲内とし、かつ全オプション取引に係る支払プレミアム額の合計額が取引時点の信託財産の純資産総額の5%を上回らない範囲内とします。
- c. 委託会社は、信託財産に属する資産の価格変動リスクを回避するため、わが国の金融商品取引所における金利に係る先物取引およびオプション取引ならびに外国の金融商品取引所におけるこれらの取引と類似の取引を次の範囲で行うことの指図をすることができます。
- (a) 先物取引の売建およびコール・オプションの売付の指図は、建玉の合計額が、ヘッジ対象とする金利商品（信託財産が1年以内に受取る組入有価証券の利払金および償還金等ならびに金融商品で運用されているものをいい、以下「ヘッジ対象金利商品」といいます。）の時価総額の範囲内とします。
 - (b) 先物取引の買建およびプット・オプションの売付の指図は、建玉の合計額が、信託財産が限月までに受取る組入有価証券に係る利払金および償還金等ならびに金融商品で運用している額（以下（b）において「金融商品運用額等」といいます。）の範囲内とします。ただし、ヘッジ対象金利商品が外貨建で、信託財産の外貨建資産組入可能額（約款上の組入可能額から保有外貨建資産の時価総額を差引いた額。以下同じ。）に信託財産が限月までに受取る外貨建組入公社債および組入外国貸付債権信託受益証券ならびに外貨建組入貸付債権信託受益権の利払金および償還金を加えた額が当該金融商品運用額等の額より少ない場合には外貨建資産組入可能額に信託財産が限月までに受取る外貨建組入有価証券に係る利払金および償還金等を加えた額を限度とします。
 - (c) コール・オプションおよびプット・オプションの買付の指図は、支払プレミアム額の合計額が取引時点のヘッジ対象金利商品の時価総額の5%を上回らない範囲内とし、かつ全オプション取引に係る支払プレミアム額の合計額が取引時点の信託財産の純資産総額の5%を上回らない範囲内とします。

スワップ取引の運用指図・目的・範囲

- a. 委託会社は、信託財産に属する資産の効率的な運用ならびに価格変動リスクおよび為替変動リスクを回避するため、異なった通貨、異なった受取金利または異なった受取金利とその元本を一定の条件のもとに交換する取引（以下「スワップ取引」といいます。）を行うことの指図をすることができます。
- b. スワップ取引の指図にあたっては、当該取引の契約期限が原則としてファンドの信託期間を超えないものとします。ただし、当該取引が当該期間内で全部解約が可能なものについてはこの限りではありません。
- c. スワップ取引の指図にあたっては、当該信託財産に係るスワップ取引の想定元本の総

額とマザーファンドの信託財産に係るスワップ取引の想定元本の総額のうち信託財産に属するとみなした額との合計額（以下「スワップ取引の想定元本の合計額」といいます。以下c.において同じ。）が、信託財産の純資産総額を超えないものとします。なお、信託財産の一部解約等の事由により、前記純資産総額が減少して、スワップ取引の想定元本の合計額が信託財産の純資産総額を超えることとなった場合には、委託会社は速やかに、その超える額に相当するスワップ取引の一部の解約を指図するものとします。なお、信託財産に属するとみなした額とは、マザーファンドの信託財産に係るスワップ取引の想定元本の総額にマザーファンドの信託財産の純資産総額に占める信託財産に属するマザーファンドの時価総額の割合を乗じて得た額をいいます。

- d. スワップ取引の評価は、当該取引契約の相手方が市場実勢金利等をもとに算出した価額で評価するものとします。
- e. 委託会社は、スワップ取引を行うにあたり担保の提供あるいは受入れが必要と認めるときは、担保の提供あるいは受入れの指図を行うものとします。

デリバティブ取引等に係る投資制限

委託会社は、一般社団法人投資信託協会規則に規定するデリバティブ取引等について、同規則に規定する合理的な方法により算出した額が、信託財産の純資産総額を超えることとなる取引等の指図をしません。

同一銘柄の転換社債等への投資制限

委託会社は、信託財産に属する同一銘柄の転換社債ならびに転換社債型新株予約権付社債の時価総額とマザーファンドの信託財産に属する当該転換社債ならびに転換社債型新株予約権付社債の時価総額のうち信託財産に属するとみなした額との合計額が、信託財産の純資産総額の100分の5を超えることとなる投資の指図をしません。なお、信託財産に属するとみなした額とは、信託財産に属するマザーファンドの時価総額に、マザーファンドの信託財産の純資産総額に占める当該転換社債ならびに転換社債型新株予約権付社債の時価総額の割合を乗じて得た額をいいます。

有価証券の貸付の指図および範囲

- a. 委託会社は、信託財産の効率的な運用に資するため、信託財産に属する株式および公社債を、貸付時点において、貸付株式および貸付公社債の額面金額の合計額が、信託財産で保有する株式および公社債の額面金額を超えない範囲内で貸付の指図をすることができます。
- b. 限度額を超えることとなった場合には、委託会社は速やかに、その超える額に相当する契約の一部の解約を指図するものとします。
- c. 委託会社は、有価証券の貸付にあたって必要と認めるときは、担保の受入れの指図を行うものとします。

特別の場合の外貨建有価証券への投資制限

外貨建有価証券への投資については、わが国の国際収支上の理由等により特に必要と認められる場合には、制約されることがあります。

外国為替予約の指図

- a. 委託会社は、信託財産の効率的な運用に資するため、信託財産に属する外貨建資産とマザーファンドの信託財産に属する外貨建資産のうち信託財産に属するとみなした額（信託財産に属するマザーファンドの時価総額にマザーファンドの信託財産の純資産総額に占める外貨建資産の時価総額の割合を乗じて得た額をいいます。）との合計額について、外国為替の売買の予約を指図することができます。
- b. 予約取引の指図は、信託財産に係る為替の買予約の合計額と売予約の合計額との差額につき円換算した額が、信託財産の純資産総額を超えないものとします。ただし、信託財産に属する為替変動リスクを回避するためにする当該予約取引の指図については、この限りではありません。

- c. 限度額を超えることとなった場合には、委託会社は所定の期間内に、その超える額に相当する為替予約の一部を解消するための外国為替の売買の予約取引の指図をするものとします。

資金の借入れ

- a. 委託会社は、信託財産の効率的な運用ならびに運用の安定性に資するため、一部解約に伴う支払資金の手当てを目的として、資金の借入れの指図をすることができます。
なお、当該借入金をもって有価証券等の運用は行わないものとします。
- b. 一部解約に伴う支払資金の手当てにかかる借入期間は、有価証券等の売却等の代金の入金日までに限るものとし、資金借入額は当該有価証券等の売却等の代金の受取りの確定している資金の額の範囲内、かつ、借入指図を行う日における信託財産の純資産総額の10%を限度とします。
- c. 借入金の利息は信託財産中より支弁します。

信用リスクの分散規制

一般社団法人投資信託協会規則に定める一の者に係る株式等エクスポージャー、債券等エクスポージャーおよびデリバティブ等エクスポージャーの信託財産の純資産総額に対する比率は、原則として、それぞれ100分の10、合計で100分の20を超えないものとし、当該比率を超えることとなった場合には、一般社団法人投資信託協会規則にしたがい当該比率以内となるよう調整を行うこととします。

<その他法令等に定められた投資制限>

- ・ 同一の法人の発行する株式（投資信託及び投資法人に関する法律第9条）

委託会社は、同一の法人の発行する株式を、その運用の指図を行うすべての委託者指図型投資信託につき、投資信託財産として有する当該株式に係る議決権（株主総会において決議をすることができる事項の全部につき議決権を行使することができない株式についての議決権を除き、会社法第879条第3項の規定により議決権を有するものとみなされる株式についての議決権を含みます。）の総数が、当該株式に係る議決権の総数に100分の50の率を乗じて得た数を超えることとなる場合においては、投資信託財産をもって取得することを受託会社に指図してはならないものとされています。

3【投資リスク】

(1) 投資リスク

ファンドの基準価額は、組み入れている有価証券等の価格変動による影響を受けますが、これらの運用により信託財産に生じた損益はすべて投資者のみなさまに帰属します。したがって、投資者のみなさまの投資元本が保証されているものではなく、基準価額の下落により損失を被り、投資元本を割り込むことがあります。

投資信託は預貯金と異なります。

ファンドの基準価額の変動要因として、主に以下のリスクがあります。

（主なリスクであり、以下に限定されるものではありません。）

為替変動リスク

ファンドは、主に米ドル建の有価証券に投資しています（ただし、これらに限定されるものではありません。）。外貨建資産に投資を行っていますので、投資している有価証券の発行通貨が円に対して強く（円安に）なればファンドの基準価額の上昇要因となり、弱く（円高に）なればファンドの基準価額の下落要因となります。

金利変動リスク

投資している債券の発行通貨の金利水準が上昇（低下）した場合には、一般的に債券価格

は下落（上昇）し、ファンドの基準価額の変動要因となります。

ファンドは米ドル建債券を中心に投資を行うため、特に米国金利の変動に影響を受けませんが、新興国の金利等の影響を受ける場合もあります。

また、組入債券の残存期間や利率等も価格変動に影響を与えます。例えば、金利水準の低下を見込んで残存期間が長い債券の組入比率を大きくしている場合等には、金利変動に対する債券価格の感応度が高くなり、ファンドの基準価額の変動は大きくなります。

信用リスク（デフォルト・リスク）

債券発行国の債務返済能力等の変化等による格付け（信用度）の変更や変更の可能性などにより債券価格が大きく変動し、ファンドの基準価額も大きく変動する場合があります。一般的に、新興国が発行する債券は、先進国が発行する債券と比較して、デフォルト（債務不履行および支払遅延）が生じるリスクが高いと考えられます。デフォルトが生じた場合または予想される場合には、債券価格は大きく下落する可能性があります。なお、このような場合には流動性が大幅に低下し、機動的な売買が行えないことがあります。

カントリー・リスク

債券の発行国の政治や経済、社会情勢等の変化（カントリー・リスク）により金融・証券市場が混乱して、債券価格が大きく変動する可能性があります。

新興国のカントリー・リスクとしては主に以下の点が挙げられます。

- a．先進国と比較して経済が一般的に脆弱であると考えられ、経済成長率やインフレ率等の経済状況が著しく変化する可能性があります。
- b．政治不安や社会不安、他国との外交関係の悪化により海外からの投資に対する規制導入等の可能性があります。
- c．海外との資金移動に関する規制導入等の可能性があります。
- d．先進国とは情報開示に係る制度や慣習等が異なる場合があります。

この結果、新興国債券への投資が著しく悪影響を受ける可能性があります。

流動性リスク

有価証券等を売却あるいは購入しようとする際に、買い需要がなく売却不可能、あるいは売り供給がなく購入不可能等となるリスクのことをいいます。例えば、市況動向や有価証券等の流通量等の状況、あるいはファンドの解約金額の規模によっては、組入有価証券等を市場実勢より低い価格で売却しなければならないケースが考えられ、この場合にはファンドの基準価額の下落要因となります。

一般的に、新興国の債券は、高格付けの債券と比較して市場規模や証券取引量が小さく、投資環境によっては機動的な売買が行えないことがあります。

カウンターパーティー・リスク（取引相手先の決済不履行リスク）

証券取引、為替取引等の相対取引においては、取引相手先の決済不履行リスクが伴います。

ファミリーファンド方式による基準価額変動リスク

同じマザーファンドに投資する他のファンドの資金動向による影響を受け、ファンドの基準価額が変動することがあります。

ベンチマークについての留意点

「J.P. Morgan EMBI Global Diversified（円換算）」をベンチマークとしますが、ファンドがベンチマークを上回る投資成果をあげることを保証するものではありません。

運用指図の権限委託に係る留意点

委託会社は、運用指図の権限委託を受けた者が、法律に違反した場合、マザーファンドの信託約款に違反した場合、故意または重大な過失により信託財産に重大な損失を生ぜしめた場合等には、この委託を中止または委託の内容を変更することができます。また、運用指図の権限委託を受けた者は、この権限の受託を中止することができます。

なお、前記による中止の場合、委託会社は、新たに同等の能力を有すると認められる第三者に運用の指図に関する権限を委託すること、およびマザーファンドの名称を変更するこ

とができます。

その他の主な留意点

- a. 受益者によるファンドの一部解約請求額が追加設定額を大きく上回った場合には、解約資金を手当てするために保有債券を大量に売却しなければならないことがあります。その結果、ファンドの基準価額が大きく変動することがあります。
- b. 受益権の総口数が当初設定に係る受益権総口数の10分の1または10億口を下ることとなった場合等には、信託期間中であっても償還されることがあります。
- c. 法令、税制および会計制度等は、今後変更される可能性があります。
- d. 信託財産の資金管理を円滑に行うため、原則として1日1件5億円を超える換金を行えないものとします。
なお、販売会社によってはスイッチングを取扱う場合があります。その場合の換金についても同様とします。
- e. 当ファンドのお取引に関しては、金融商品取引法第37条の6の規定（いわゆるクーリングオフ）の適用はありません。

(2) 投資リスクに対する管理体制

委託会社では、ファンドのコンセプトに沿ったリスクの範囲内で運用を行うとともに運用部から独立した管理担当部署によりリスク運営状況のモニタリング等のリスク管理を行っています。

また、定期的開催されるリスク管理に関する会議体等において、それらの状況の報告を行うほか、必要に応じて改善策を審議しています。この内容は運用部門にフィードバックされ、必要に応じて是正を指示します。

具体的な、投資リスクに対するリスク管理体制は以下の通りです。

トレーディング担当部署

有価証券等の売買執行および発注に係る法令等の遵守および監視・牽制を行います。

コンプライアンス担当部署

法令上の禁止行為、約款の投資制限等のモニタリングを通じ、法令等遵守状況を把握・管理し、必要に応じて改善の指導を行います。

リスク管理担当部署

運用リスク全般の状況をモニタリング・管理するとともに、運用実績の分析および評価を行い、必要に応じて改善策等を提言します。また、事務・情報資産・その他のリスクの統括的管理を行っています。

内部監査担当部署

委託会社のすべての業務から独立した立場より、リスク管理体制の適切性および有効性について評価を行い、改善策の提案等を通して、リスク管理機能の維持・向上をはかります。

<流動性リスクに対する管理体制>

流動性リスクは、運用部門で市場の流動性の把握に努め、投資対象・売買数量等を適切に選択することによりコントロールしています。また、運用部門から独立したリスク管理担当部署においても流動性についての情報収集や分析・管理を行い、この結果はリスク管理に関する会議体等に報告されます。

* 組織変更等により、前記の名称および内容は変更となる場合があります。

〔再委託先の管理体制〕

リスク管理およびコンプライアンスの機能は、運用部門から独立したコンプライアンス、オペレーション・リスクおよびプロダクト管理部門等によって実施しております。同部門により、全てのファンドについて投資ガイドライン違反やリスク管理指標からの逸脱がないかどうかの

チェックを行なっています。

また、このほかに、投資ガイドラインなどに関するチェックの機能としては、コンプライアンス・スクリーニング・システムにより売買執行前および執行後のモニタリングを行いチェックします。

〔委託会社における再委託先に対する確認体制〕

委託会社と再委託先の間で、再委託先がファンド運用コンセプトを維持し、適切に投資リスク管理が図られるよう運用指図権限委託契約として委託内容を定めています。また、委託会社は再委託先に対し定期的に書面による調査等を実施し、投資リスクに対する管理体制の確認を行っています。

また、再委託先からの定期的なデ・タ還元を受け、ファンドのリスクの運営状況の確認を行っているほか、委託会社自身でもモニタリングし、投資リスクを管理しています。

■ 代表的な資産クラスとの騰落率の比較等

下記のグラフは、ファンドと代表的な資産クラスを定量的に比較できるように作成したものです。

● ファンドの年間騰落率および基準価額(分配金再投資)の推移 (2013年9月末～2018年8月末)



● ファンドと他の代表的な資産クラスとの騰落率の比較 (2013年9月末～2018年8月末)



(注) 全ての資産クラスがファンドの投資対象とは限りません。

- 基準価額(分配金再投資)は分配金(税引前)を分配時に再投資したものと計算しており、実際の基準価額とは異なる場合があります。
- 年間騰落率とは、各月末における直近1年間の騰落率をいいます。
- ファンドの年間騰落率は、税引前の分配金を再投資したものとみなして計算した年間騰落率が記載されており、実際の基準価額に基づいて計算した年間騰落率とは異なる場合があります。

上記は、過去の実績であり、将来の投資成果を保証するものではありません。

代表的な資産クラスの指数について

資産クラス	指数名	注記等
日本株	TOPIX(配当込み)	TOPIX(配当込み)とは、東京証券取引所第一部に上場する内国普通株式全銘柄を対象として算出した指数(TOPIX)に、現金配当による権利落ちの修正を加えた株価指数です。TOPIX(配当込み)に関する知的財産権その他一切の権利は東京証券取引所に帰属します。東京証券取引所は、TOPIX(配当込み)の算出もしくは公表の方法の変更、TOPIX(配当込み)の算出もしくは公表の停止またはTOPIX(配当込み)の商標の変更もしくは使用の停止を行う権利を有しています。
先進国株	MSCIコクサイ・インデックス(配当込み)	MSCIコクサイ・インデックス(配当込み)とは、MSCI Inc.が開発した株価指数で、日本を除く世界の先進国で構成されています。また、MSCIコクサイ・インデックスに対する著作権及びその他知的財産権はすべてMSCI Inc.に帰属します。
新興国株	MSCIエマージング・マーケット・インデックス(配当込み)	MSCIエマージング・マーケット・インデックス(配当込み)とは、MSCI Inc.が開発した株価指数で、世界の新興国で構成されています。また、MSCIエマージング・マーケット・インデックスに対する著作権及びその他知的財産権はすべてMSCI Inc.に帰属します。
日本国債	NOMURA-BPI(国債)	NOMURA-BPIとは、野村証券株式会社が発表しているわが国の代表的な債券パフォーマンスインデックスで、NOMURA-BPI(国債)はそのサブインデックスです。わが国の国債で構成されており、ポートフォリオの投資収益率・利回り・クーポンデュレーション等の各指標が日々公表されます。NOMURA-BPI(国債)は野村証券株式会社の知的財産であり、運用成果等に関し、野村証券株式会社は一切関係ありません。
先進国債	FTSE世界国債インデックス(除く日本)	FTSE世界国債インデックス(除く日本)は、FTSE Fixed Income LLCにより運営され、日本を除く世界主要国の国債の総合収益率を各市場の時価総額で加重平均した債券インデックスです。FTSE Fixed Income LLCは、本ファンドのスポンサーではなく、本ファンドの推奨、販売あるいは販売促進を行っておりません。このインデックスのデータは、情報提供のみを目的としており、FTSE Fixed Income LLCは、当該データの正確性および完全性を保証せず、またデータの誤謬、脱漏または遅延につき何ら責任を負いません。このインデックスに対する著作権等の知的財産その他一切の権利はFTSE Fixed Income LLCに帰属します。
新興国債	JPモルガンGBI-EMグローバル・ダイバーシファイド	JPモルガンGBI-EMグローバル・ダイバーシファイドとは、J.P.モルガン・セキュリティーズ・エルエルシーが算出し公表している指数で、現地通貨建てのエマージング債市場の代表的なインデックスです。現地通貨建てのエマージング債のうち、投資規制の有無や、発行規模等を考慮して選ばれた銘柄により構成されています。当指数の著作権はJ.P.モルガン・セキュリティーズ・エルエルシーに帰属します。

(注) 海外の指数は、為替ヘッジなしによる投資を想定して、円換算しています。

4 【手数料等及び税金】

(1) 【申込手数料】

申込価額（発行価格）× 3.24%（税抜 3.00%）を上限として販売会社が定める手数料率

申込手数料は販売会社にご確認ください。

申込みには分配金受取コース（一般コース）と分配金再投資コース（自動けいぞくコース）があり、分配金再投資コース（自動けいぞくコース）の場合、再投資される収益分配金については、申込手数料はかかりません。

申込手数料の対価として提供する役務の内容は、ファンドおよび投資環境の説明・情報提供、購入に関する事務手続等です。

（２）【換金（解約）手数料】

かかりません。

ただし、信託財産留保額として、解約の受付日の翌営業日の基準価額の0.5%が差引かれます。

換金（解約）手数料の対価として提供する役務の内容は、商品の換金に関する事務手続等です。

（３）【信託報酬等】

- a．信託報酬の総額は、ファンドの計算期間を通じて毎日、信託財産の純資産総額に、年1.6956%（税抜1.5700%）の率を乗じて得た額とし、日々ファンドの基準価額に反映されます。信託報酬は消費税等相当額を含みます。

1万口当たりの信託報酬：保有期間中の平均基準価額 × 信託報酬率 × （保有日数 / 365）

上記の計算方法は簡便法であるため、算出された値は概算値になります。

- b．信託報酬は、毎計算期末または信託終了のとき信託財産中から支弁します。

信託報酬の各支払先への配分（税抜）は、以下の通りです。

支払先	配分（税抜）	対価として提供する役務の内容
委託会社	0.9000%	ファンドの運用・調査、受託会社への運用指図、基準価額の算出、目論見書等の作成等
販売会社	0.6000%	交付運用報告書等各種書類の送付、顧客口座の管理、購入後の情報提供等
受託会社	0.0700%	ファンドの財産の保管および管理、委託会社からの運用指図の実行等

上記信託報酬には、別途消費税等相当額がかかります。

なお、委託会社の信託報酬には、再委託先への投資顧問報酬が含まれます。

マザーファンドの再委託先が受ける報酬は、委託会社が受ける報酬から、原則として毎年2・8月の5日（休業日の場合は翌営業日）およびマザーファンドの償還時から3ヵ月以内に支払われ、その報酬額は、マザーファンドの計算期間を通じて毎日、マザーファンドの純資産総額に、段階的に定められた年率（上限0.55%）をかけた額とします。

（４）【その他の手数料等】

- ・信託財産に関する租税、信託事務の処理に要する諸費用、受託会社の立替えた立替金の利息、借入を行う場合の借入金の利息および借入れに関する品借料は、受益者の負担とし、信託財産中から支弁します。
- ・信託財産に係る監査費用（消費税等相当額を含みます。）は、ファンドの計算期間を通じて毎日、信託財産の純資産総額に一定率を乗じて得た額とし、信託財産中から支弁します。支弁時期は信託報酬と同様です。
- ・信託財産（投資している投資信託を含みます。）の組入有価証券の売買の際に発生する売買委

託手数料等（消費税等相当額を含みます。）、先物取引・オプション取引等に要する費用および外貨建資産の保管等に要する費用についても信託財産が負担するものとします。

売買条件等により異なるため、あらかじめ金額または上限額等を記載することはできません。

（注）手数料等については、保有金額または保有期間等により異なるため、あらかじめ合計額等を記載することはできません。なお、ファンドが負担する費用（手数料等）の支払い実績は、交付運用報告書に開示されていますのでご参照ください。

（５）【課税上の取扱い】

課税上は、株式投資信託として取り扱われます。

個人の受益者に対する課税

受益者が支払いを受ける収益分配金のうち課税扱いとなる普通分配金ならびに解約時および償還時の譲渡益については、次の通り課税されます。

１．収益分配金の課税

普通分配金が配当所得として課税されます。元本払戻金（特別分配金）は課税されません。

原則として、20.315%（所得税15%、復興特別所得税0.315%、地方税5%）の税率で源泉徴収（申告不要）されます。なお、確定申告を行い、総合課税（配当控除は適用されません。）・申告分離課税を選択することもできます。

２．解約時および償還時の課税

解約価額および償還価額から取得費（申込手数料（税込）を含みます。）を控除した利益（譲渡益）が譲渡所得とみなされて課税されます。

20.315%（所得税15%、復興特別所得税0.315%、地方税5%）の税率による申告分離課税が適用されます。

特定口座（源泉徴収選択口座）を利用する場合、20.315%（所得税15%、復興特別所得税0.315%、地方税5%）の税率で源泉徴収され、原則として、申告は不要です。

解約時および償還時の損失（譲渡損）については、確定申告により収益分配金を含む上場株式等の配当所得（申告分離課税を選択した収益分配金・配当金に限ります。）との損益通算が可能となる仕組みがあります。

買取りの取扱いについては、販売会社にお問い合わせください。

公募株式投資信託は税法上、「NISA（少額投資非課税制度）およびジュニアNISA（未成年者少額投資非課税制度）」の適用対象です。NISAおよびジュニアNISAをご利用の場合、毎年、一定額の範囲で新たに購入した公募株式投資信託などから生じる配当所得および譲渡所得が一定期間非課税となります。他の口座で生じた配当所得・譲渡所得との損益通算はできません。販売会社で非課税口座を開設するなど、一定の条件に該当する方が対象となります。詳しくは、販売会社にお問い合わせください。

法人の受益者に対する課税

受益者が支払いを受ける収益分配金のうち課税扱いとなる普通分配金ならびに解約時および償還時の個別元本超過額については、配当所得として15.315%（所得税15%、復興特別所得税0.315%）の税率で源泉徴収されます。地方税の源泉徴収はありません。なお、益金不算入制度の適用はありません。

買取りの取扱いについては、販売会社にお問い合わせください。

個別元本について

受益者毎の信託時の受益権の価額等（申込手数料（税込）は含まれません。）が当該受益者の元本（個別元本）にあたります。

受益者が同一ファンドの受益権を複数回取得した場合、個別元本は、当該受益者が追加信託を行うつど当該受益者の受益権口数で加重平均することにより算出されます。ただし、同一ファンドを複数の販売会社で取得する場合や、同一販売会社であっても複数支店等で同一ファンドを取得する場合等は、個別元本の算出方法が異なる場合があります。

受益者が元本払戻金（特別分配金）を受け取った場合、収益分配金発生時にその個別元本から当該元本払戻金（特別分配金）を控除した額が、その後の当該受益者の個別元本となりま

す。

収益分配金について

受益者が収益分配金を受け取る際、当該収益分配金落ち後の基準価額が当該受益者の個別元本と同額の場合または当該受益者の個別元本を上回っている場合には、当該収益分配金の全額が普通分配金となり、当該収益分配金落ち後の基準価額が当該受益者の個別元本を下回っている場合には、その下回る部分の額が元本払戻金（特別分配金）となり、当該収益分配金から当該元本払戻金（特別分配金）を控除した額が普通分配金となります。

なお、受益者が元本払戻金（特別分配金）を受け取った場合、収益分配金発生時にその個別元本から当該元本払戻金（特別分配金）を控除した額が、その後の当該受益者の個別元本となります。

上記は2018年8月末現在のものですので、税法が改正された場合等には、上記の内容が変更になることがあります。

課税上の取扱いの詳細については、税務専門家等にご確認されることをお勧めします。

5【運用状況】

【エマージング・ソブリン・オープン（毎月決算型）】

（1）【投資状況】

平成30年 8月31日現在

（単位：円）

資産の種類	国/地域	時価合計	投資比率（%）
親投資信託受益証券	日本	25,228,000,826	99.50
コール・ローン、その他資産 （負債控除後）		127,738,768	0.50
純資産総額		25,355,739,594	100.00

（注）投資比率とは、ファンドの純資産総額に対する当該資産の時価の比率をいいます。

（2）【投資資産】

【投資有価証券の主要銘柄】

a 評価額上位30銘柄

平成30年 8月31日現在

国/地域	種類	銘柄名	数量	簿価 単価 (円)	簿価 金額 (円)	評価 単価 (円)	評価 金額 (円)	投資 比率 (%)
日本	親投資信託受益証券	エマージング・ソブリン・オープン マザーファンド	7,584,403,339	3.3708	25,565,506,776	3.3263	25,228,000,826	99.50

（注）投資比率は、ファンドの純資産総額に対する当該銘柄の評価金額の比率です。

b 全銘柄の種類/業種別投資比率

平成30年 8月31日現在

種類	投資比率（％）
親投資信託受益証券	99.50
合計	99.50

（注）投資比率は、ファンドの純資産総額に対する当該種類または業種の評価金額の比率です。

【投資不動産物件】

該当事項はありません。

【その他投資資産の主要なもの】

該当事項はありません。

（3）【運用実績】

【純資産の推移】

下記計算期間末日および平成30年8月末日、同日前1年以内における各月末の純資産の推移は次の通りです。

（単位：円）

	純資産総額		基準価額 （1万口当たりの純資産価額）	
	（分配落）	（分配付）	（分配落）	（分配付）
第60計算期間末日（平成20年 9月 5日）	94,461,141,955	95,262,220,330	9,433	9,513
第61計算期間末日（平成20年10月 6日）	86,566,708,462	87,378,961,893	8,526	8,606
第62計算期間末日（平成20年11月 5日）	70,299,491,307	71,095,543,538	7,065	7,145
第63計算期間末日（平成20年12月 5日）	65,141,147,503	65,743,573,941	6,488	6,548
第64計算期間末日（平成21年 1月 5日）	68,214,094,558	68,811,081,193	6,856	6,916
第65計算期間末日（平成21年 2月 5日）	65,566,585,403	66,161,737,693	6,610	6,670
第66計算期間末日（平成21年 3月 5日）	72,167,188,838	72,766,460,228	7,225	7,285
第67計算期間末日（平成21年 4月 6日）	75,976,974,487	76,570,201,654	7,684	7,744
第68計算期間末日（平成21年 5月 7日）	77,642,932,085	78,229,431,328	7,943	8,003
第69計算期間末日（平成21年 6月 5日）	77,187,059,724	77,770,838,916	7,933	7,993
第70計算期間末日（平成21年 7月 6日）	76,089,013,881	76,670,468,298	7,852	7,912
第71計算期間末日（平成21年 8月 5日）	77,937,386,388	78,514,669,554	8,100	8,160
第72計算期間末日（平成21年 9月 7日）	76,063,504,617	76,633,040,574	8,013	8,073
第73計算期間末日（平成21年10月 5日）	74,180,716,140	74,734,711,043	8,034	8,094
第74計算期間末日（平成21年11月 5日）	72,208,411,135	72,748,594,258	8,020	8,080
第75計算期間末日（平成21年12月 7日）	71,557,360,878	72,091,575,256	8,037	8,097
第76計算期間末日（平成22年 1月 5日）	72,521,248,547	73,048,795,109	8,248	8,308
第77計算期間末日（平成22年 2月 5日）	68,776,122,135	69,382,252,008	7,943	8,013
第78計算期間末日（平成22年 3月 5日）	69,298,715,841	69,903,458,094	8,021	8,091
第79計算期間末日（平成22年 4月 5日）	73,324,852,309	73,922,876,234	8,583	8,653
第80計算期間末日（平成22年 5月 6日）	71,104,081,328	71,696,434,845	8,403	8,473

第81計算期間末日	(平成22年 6月 7日)	67,442,173,732	68,030,955,701	8,018	8,088
第82計算期間末日	(平成22年 7月 5日)	65,171,851,855	65,755,917,057	7,811	7,881
第83計算期間末日	(平成22年 8月 5日)	66,451,519,714	67,033,043,684	7,999	8,069
第84計算期間末日	(平成22年 9月 6日)	65,013,748,127	65,591,591,670	7,876	7,946
第85計算期間末日	(平成22年10月 5日)	64,309,902,729	64,883,973,191	7,842	7,912
第86計算期間末日	(平成22年11月 5日)	63,198,284,269	63,768,941,486	7,752	7,822
第87計算期間末日	(平成22年12月 6日)	61,613,170,536	62,180,297,991	7,605	7,675
第88計算期間末日	(平成23年 1月 5日)	59,789,631,332	60,352,849,287	7,431	7,501
第89計算期間末日	(平成23年 2月 7日)	59,228,352,312	59,796,628,976	7,296	7,366
第90計算期間末日	(平成23年 3月 7日)	58,155,134,823	58,715,716,591	7,262	7,332
第91計算期間末日	(平成23年 4月 5日)	58,951,862,240	59,507,023,849	7,433	7,503
第92計算期間末日	(平成23年 5月 6日)	56,157,555,956	56,710,983,815	7,103	7,173
第93計算期間末日	(平成23年 6月 6日)	56,114,111,393	56,666,855,853	7,106	7,176
第94計算期間末日	(平成23年 7月 5日)	56,125,466,098	56,676,667,361	7,128	7,198
第95計算期間末日	(平成23年 8月 5日)	55,851,511,270	56,403,556,059	7,082	7,152
第96計算期間末日	(平成23年 9月 5日)	53,181,871,225	53,730,113,584	6,790	6,860
第97計算期間末日	(平成23年10月 5日)	48,831,245,528	49,370,104,232	6,343	6,413
第98計算期間末日	(平成23年11月 7日)	51,335,175,224	51,865,288,343	6,779	6,849
第99計算期間末日	(平成23年12月 5日)	49,124,111,425	49,643,667,610	6,619	6,689
第100計算期間末日	(平成24年 1月 5日)	47,195,102,713	47,704,124,341	6,490	6,560
第101計算期間末日	(平成24年 2月 6日)	46,879,006,029	47,235,518,185	6,575	6,625
第102計算期間末日	(平成24年 3月 5日)	47,687,501,777	48,023,011,074	7,107	7,157
第103計算期間末日	(平成24年 4月 5日)	45,658,093,819	45,980,072,503	7,090	7,140
第104計算期間末日	(平成24年 5月 7日)	44,189,826,356	44,506,983,711	6,967	7,017
第105計算期間末日	(平成24年 6月 5日)	41,230,034,501	41,542,875,953	6,590	6,640
第106計算期間末日	(平成24年 7月 5日)	42,768,498,086	43,076,279,236	6,948	6,998
第107計算期間末日	(平成24年 8月 6日)	42,436,460,201	42,739,131,655	7,010	7,060
第108計算期間末日	(平成24年 9月 5日)	41,683,815,813	41,981,144,147	7,010	7,060
第109計算期間末日	(平成24年10月 5日)	41,621,282,346	41,915,022,283	7,085	7,135
第110計算期間末日	(平成24年11月 5日)	41,753,274,354	42,042,279,046	7,224	7,274
第111計算期間末日	(平成24年12月 5日)	42,759,063,565	43,049,365,472	7,365	7,415
第112計算期間末日	(平成25年 1月 7日)	46,610,117,721	46,906,009,396	7,876	7,926
第113計算期間末日	(平成25年 2月 5日)	48,033,057,077	48,332,426,999	8,022	8,072
第114計算期間末日	(平成25年 3月 5日)	50,338,164,882	50,648,942,450	8,099	8,149
第115計算期間末日	(平成25年 4月 5日)	53,641,542,773	53,961,549,340	8,381	8,431
第116計算期間末日	(平成25年 5月 7日)	56,233,827,157	56,556,541,183	8,713	8,763
第117計算期間末日	(平成25年 6月 5日)	55,015,925,826	55,344,582,714	8,370	8,420
第118計算期間末日	(平成25年 7月 5日)	52,566,621,170	52,895,776,117	7,985	8,035
第119計算期間末日	(平成25年 8月 5日)	51,239,644,183	51,565,754,642	7,856	7,906
第120計算期間末日	(平成25年 9月 5日)	49,266,105,880	49,590,065,087	7,604	7,654
第121計算期間末日	(平成25年10月 7日)	48,451,943,173	48,768,642,963	7,650	7,700
第122計算期間末日	(平成25年11月 5日)	48,563,776,067	48,874,449,892	7,816	7,866

第123計算期間末日	(平成25年12月 5日)	48,020,354,035	48,323,977,529	7,908	7,958
第124計算期間末日	(平成26年 1月 6日)	46,804,561,168	47,092,427,026	8,130	8,180
第125計算期間末日	(平成26年 2月 5日)	44,222,210,737	44,504,947,496	7,820	7,870
第126計算期間末日	(平成26年 3月 5日)	44,523,156,194	44,801,266,700	8,005	8,055
第127計算期間末日	(平成26年 4月 7日)	44,220,262,337	44,491,430,657	8,154	8,204
第128計算期間末日	(平成26年 5月 7日)	43,201,169,715	43,468,402,206	8,083	8,133
第129計算期間末日	(平成26年 6月 5日)	43,218,689,901	43,479,910,460	8,272	8,322
第130計算期間末日	(平成26年 7月 7日)	42,426,723,286	42,684,017,738	8,245	8,295
第131計算期間末日	(平成26年 8月 5日)	41,578,691,056	41,882,944,147	8,199	8,259
第132計算期間末日	(平成26年 9月 5日)	42,591,608,443	42,892,922,138	8,481	8,541
第133計算期間末日	(平成26年10月 6日)	42,435,863,503	42,732,596,429	8,581	8,641
第134計算期間末日	(平成26年11月 5日)	44,038,262,603	44,333,811,908	8,940	9,000
第135計算期間末日	(平成26年12月 5日)	44,914,532,214	45,201,442,472	9,393	9,453
第136計算期間末日	(平成27年 1月 5日)	43,652,487,504	43,934,769,567	9,278	9,338
第137計算期間末日	(平成27年 2月 5日)	42,597,689,677	42,901,297,484	9,120	9,185
第138計算期間末日	(平成27年 3月 5日)	43,218,980,658	43,522,001,166	9,271	9,336
第139計算期間末日	(平成27年 4月 6日)	42,433,559,610	42,733,398,305	9,199	9,264
第140計算期間末日	(平成27年 5月 7日)	42,080,108,168	42,378,805,366	9,157	9,222
第141計算期間末日	(平成27年 6月 5日)	43,041,128,149	43,339,794,567	9,367	9,432
第142計算期間末日	(平成27年 7月 6日)	41,674,742,219	41,972,492,888	9,098	9,163
第143計算期間末日	(平成27年 8月 5日)	41,514,206,290	41,809,285,306	9,145	9,210
第144計算期間末日	(平成27年 9月 7日)	38,652,233,971	38,943,801,965	8,617	8,682
第145計算期間末日	(平成27年10月 5日)	37,960,431,364	38,248,295,700	8,571	8,636
第146計算期間末日	(平成27年11月 5日)	38,964,752,156	39,251,695,707	8,827	8,892
第147計算期間末日	(平成27年12月 7日)	38,319,931,793	38,603,519,374	8,783	8,848
第148計算期間末日	(平成28年 1月 5日)	36,146,686,775	36,427,591,957	8,364	8,429
第149計算期間末日	(平成28年 2月 5日)	34,728,123,217	35,006,524,035	8,108	8,173
第150計算期間末日	(平成28年 3月 7日)	34,207,767,004	34,483,987,086	8,050	8,115
第151計算期間末日	(平成28年 4月 5日)	33,526,886,560	33,801,234,750	7,943	8,008
第152計算期間末日	(平成28年 5月 6日)	32,427,164,064	32,700,103,715	7,722	7,787
第153計算期間末日	(平成28年 6月 6日)	32,033,965,451	32,305,720,371	7,662	7,727
第154計算期間末日	(平成28年 7月 5日)	31,128,934,711	31,398,959,115	7,493	7,558
第155計算期間末日	(平成28年 8月 5日)	30,762,182,869	30,946,830,536	7,497	7,542
第156計算期間末日	(平成28年 9月 5日)	31,626,637,050	31,809,805,115	7,770	7,815
第157計算期間末日	(平成28年10月 5日)	31,247,164,206	31,429,422,061	7,715	7,760
第158計算期間末日	(平成28年11月 7日)	30,623,226,888	30,803,317,016	7,652	7,697
第159計算期間末日	(平成28年12月 5日)	31,609,423,995	31,787,278,585	7,998	8,043
第160計算期間末日	(平成29年 1月 5日)	32,012,699,677	32,185,435,892	8,340	8,385
第161計算期間末日	(平成29年 2月 6日)	30,637,272,682	30,807,661,990	8,091	8,136
第162計算期間末日	(平成29年 3月 6日)	30,802,620,689	30,971,103,814	8,227	8,272
第163計算期間末日	(平成29年 4月 5日)	29,796,062,626	29,962,973,642	8,033	8,078
第164計算期間末日	(平成29年 5月 8日)	30,502,956,067	30,669,507,267	8,242	8,287

第165計算期間末日	(平成29年 6月 5日)	29,847,695,847	30,012,941,223	8,128	8,173
第166計算期間末日	(平成29年 7月 5日)	30,114,320,549	30,279,081,271	8,225	8,270
第167計算期間末日	(平成29年 8月 7日)	29,629,811,312	29,793,835,423	8,129	8,174
第168計算期間末日	(平成29年 9月 5日)	29,464,689,233	29,627,989,304	8,119	8,164
第169計算期間末日	(平成29年10月 5日)	30,049,509,059	30,212,045,391	8,320	8,365
第170計算期間末日	(平成29年11月 6日)	30,064,796,030	30,226,005,591	8,392	8,437
第171計算期間末日	(平成29年12月 5日)	29,194,584,264	29,354,703,134	8,205	8,250
第172計算期間末日	(平成30年 1月 5日)	29,333,457,098	29,493,142,910	8,266	8,311
第173計算期間末日	(平成30年 2月 5日)	28,160,119,823	28,319,473,136	7,952	7,997
第174計算期間末日	(平成30年 3月 5日)	26,445,243,739	26,604,553,089	7,470	7,515
第175計算期間末日	(平成30年 4月 5日)	26,611,098,134	26,770,178,986	7,528	7,573
第176計算期間末日	(平成30年 5月 7日)	26,159,812,862	26,318,389,577	7,423	7,468
第177計算期間末日	(平成30年 6月 5日)	26,125,489,262	26,282,892,534	7,469	7,514
第178計算期間末日	(平成30年 7月 5日)	25,672,313,115	25,828,430,920	7,400	7,445
第179計算期間末日	(平成30年 8月 6日)	25,847,257,262	26,001,697,090	7,531	7,576
	平成29年 8月末日	29,704,475,464		8,187	
	9月末日	30,079,652,327		8,318	
	10月末日	29,900,927,434		8,343	
	11月末日	29,256,128,420		8,219	
	12月末日	29,402,905,683		8,283	
	平成30年 1月末日	28,116,461,427		7,936	
	2月末日	27,161,009,521		7,670	
	3月末日	26,605,794,682		7,522	
	4月末日	26,833,913,079		7,606	
	5月末日	26,172,089,804		7,471	
	6月末日	25,802,886,113		7,418	
	7月末日	26,213,462,799		7,607	
	8月末日	25,355,739,594		7,423	

【分配の推移】

	1万口当たりの分配金
第60計算期間	80円
第61計算期間	80円
第62計算期間	80円
第63計算期間	60円
第64計算期間	60円
第65計算期間	60円
第66計算期間	60円
第67計算期間	60円
第68計算期間	60円

第69計算期間	60円
第70計算期間	60円
第71計算期間	60円
第72計算期間	60円
第73計算期間	60円
第74計算期間	60円
第75計算期間	60円
第76計算期間	60円
第77計算期間	70円
第78計算期間	70円
第79計算期間	70円
第80計算期間	70円
第81計算期間	70円
第82計算期間	70円
第83計算期間	70円
第84計算期間	70円
第85計算期間	70円
第86計算期間	70円
第87計算期間	70円
第88計算期間	70円
第89計算期間	70円
第90計算期間	70円
第91計算期間	70円
第92計算期間	70円
第93計算期間	70円
第94計算期間	70円
第95計算期間	70円
第96計算期間	70円
第97計算期間	70円
第98計算期間	70円
第99計算期間	70円
第100計算期間	70円
第101計算期間	50円
第102計算期間	50円
第103計算期間	50円
第104計算期間	50円
第105計算期間	50円
第106計算期間	50円
第107計算期間	50円
第108計算期間	50円
第109計算期間	50円
第110計算期間	50円

第111計算期間	50円
第112計算期間	50円
第113計算期間	50円
第114計算期間	50円
第115計算期間	50円
第116計算期間	50円
第117計算期間	50円
第118計算期間	50円
第119計算期間	50円
第120計算期間	50円
第121計算期間	50円
第122計算期間	50円
第123計算期間	50円
第124計算期間	50円
第125計算期間	50円
第126計算期間	50円
第127計算期間	50円
第128計算期間	50円
第129計算期間	50円
第130計算期間	50円
第131計算期間	60円
第132計算期間	60円
第133計算期間	60円
第134計算期間	60円
第135計算期間	60円
第136計算期間	60円
第137計算期間	65円
第138計算期間	65円
第139計算期間	65円
第140計算期間	65円
第141計算期間	65円
第142計算期間	65円
第143計算期間	65円
第144計算期間	65円
第145計算期間	65円
第146計算期間	65円
第147計算期間	65円
第148計算期間	65円
第149計算期間	65円
第150計算期間	65円
第151計算期間	65円
第152計算期間	65円

第153計算期間	65円
第154計算期間	65円
第155計算期間	45円
第156計算期間	45円
第157計算期間	45円
第158計算期間	45円
第159計算期間	45円
第160計算期間	45円
第161計算期間	45円
第162計算期間	45円
第163計算期間	45円
第164計算期間	45円
第165計算期間	45円
第166計算期間	45円
第167計算期間	45円
第168計算期間	45円
第169計算期間	45円
第170計算期間	45円
第171計算期間	45円
第172計算期間	45円
第173計算期間	45円
第174計算期間	45円
第175計算期間	45円
第176計算期間	45円
第177計算期間	45円
第178計算期間	45円
第179計算期間	45円

【収益率の推移】

	収益率（％）
第60計算期間	0.86
第61計算期間	8.76
第62計算期間	16.19
第63計算期間	7.31
第64計算期間	6.59
第65計算期間	2.71
第66計算期間	10.21
第67計算期間	7.18
第68計算期間	4.15
第69計算期間	0.62

第70計算期間	0.26
第71計算期間	3.92
第72計算期間	0.33
第73計算期間	1.01
第74計算期間	0.57
第75計算期間	0.96
第76計算期間	3.37
第77計算期間	2.84
第78計算期間	1.86
第79計算期間	7.87
第80計算期間	1.28
第81計算期間	3.74
第82計算期間	1.70
第83計算期間	3.30
第84計算期間	0.66
第85計算期間	0.45
第86計算期間	0.25
第87計算期間	0.99
第88計算期間	1.36
第89計算期間	0.87
第90計算期間	0.49
第91計算期間	3.31
第92計算期間	3.49
第93計算期間	1.02
第94計算期間	1.29
第95計算期間	0.33
第96計算期間	3.13
第97計算期間	5.55
第98計算期間	7.97
第99計算期間	1.32
第100計算期間	0.89
第101計算期間	2.08
第102計算期間	8.85
第103計算期間	0.46
第104計算期間	1.02
第105計算期間	4.69
第106計算期間	6.19
第107計算期間	1.61
第108計算期間	0.71
第109計算期間	1.78
第110計算期間	2.66
第111計算期間	2.64

第112計算期間	7.61
第113計算期間	2.48
第114計算期間	1.58
第115計算期間	4.09
第116計算期間	4.55
第117計算期間	3.36
第118計算期間	4.00
第119計算期間	0.98
第120計算期間	2.57
第121計算期間	1.26
第122計算期間	2.82
第123計算期間	1.81
第124計算期間	3.43
第125計算期間	3.19
第126計算期間	3.00
第127計算期間	2.48
第128計算期間	0.25
第129計算期間	2.95
第130計算期間	0.27
第131計算期間	0.16
第132計算期間	4.17
第133計算期間	1.88
第134計算期間	4.88
第135計算期間	5.73
第136計算期間	0.58
第137計算期間	1.00
第138計算期間	2.36
第139計算期間	0.07
第140計算期間	0.25
第141計算期間	3.00
第142計算期間	2.17
第143計算期間	1.23
第144計算期間	5.06
第145計算期間	0.22
第146計算期間	3.74
第147計算期間	0.23
第148計算期間	4.03
第149計算期間	2.28
第150計算期間	0.08
第151計算期間	0.52
第152計算期間	1.96
第153計算期間	0.06

第154計算期間	1.35
第155計算期間	0.65
第156計算期間	4.24
第157計算期間	0.12
第158計算期間	0.23
第159計算期間	5.10
第160計算期間	4.83
第161計算期間	2.44
第162計算期間	2.23
第163計算期間	1.81
第164計算期間	3.16
第165計算期間	0.83
第166計算期間	1.74
第167計算期間	0.62
第168計算期間	0.43
第169計算期間	3.02
第170計算期間	1.40
第171計算期間	1.69
第172計算期間	1.29
第173計算期間	3.25
第174計算期間	5.49
第175計算期間	1.37
第176計算期間	0.79
第177計算期間	1.22
第178計算期間	0.32
第179計算期間	2.37

（注）「収益率」とは、計算期間末の基準価額（分配額の額）から当該計算期間の直前の計算期間末の基準価額（分配額の額）を控除した額を当該基準価額（分配額の額）で除して得た数に100を乗じて得た数をいう。

（４）【設定及び解約の実績】

	設定口数	解約口数	発行済口数
第60計算期間	4,671,458,154	2,157,370,311	100,134,796,928
第61計算期間	3,906,822,748	2,509,940,710	101,531,678,966
第62計算期間	1,577,704,279	3,602,854,335	99,506,528,910
第63計算期間	1,834,070,250	936,192,806	100,404,406,354
第64計算期間	763,413,207	1,670,046,931	99,497,772,630
第65計算期間	882,630,798	1,188,354,954	99,192,048,474
第66計算期間	2,461,936,432	1,775,419,833	99,878,565,073
第67計算期間	1,102,985,601	2,110,356,071	98,871,194,603
第68計算期間	785,942,548	1,907,263,218	97,749,873,933
第69計算期間	797,963,851	1,251,305,770	97,296,532,014

第70計算期間	1,060,994,437	1,448,456,857	96,909,069,594
第71計算期間	1,086,476,440	1,781,685,009	96,213,861,025
第72計算期間	942,700,702	2,233,902,172	94,922,659,555
第73計算期間	1,226,981,302	3,817,156,925	92,332,483,932
第74計算期間	1,050,682,472	3,352,645,791	90,030,520,613
第75計算期間	968,157,655	1,962,948,572	89,035,729,696
第76計算期間	574,902,561	1,686,205,177	87,924,427,080
第77計算期間	756,673,841	2,091,119,005	86,589,981,916
第78計算期間	884,378,660	1,082,610,104	86,391,750,472
第79計算期間	839,730,796	1,799,491,923	85,431,989,345
第80計算期間	1,019,903,177	1,829,961,465	84,621,931,057
第81計算期間	896,315,189	1,406,536,387	84,111,709,859
第82計算期間	721,463,333	1,395,287,055	83,437,886,137
第83計算期間	801,349,072	1,164,382,303	83,074,852,906
第84計算期間	692,941,515	1,218,716,752	82,549,077,669
第85計算期間	839,345,145	1,378,356,813	82,010,066,001
第86計算期間	874,875,279	1,362,481,634	81,522,459,646
第87計算期間	740,963,419	1,245,215,115	81,018,207,950
第88計算期間	943,709,866	1,502,209,838	80,459,707,978
第89計算期間	2,387,474,304	1,664,801,710	81,182,380,572
第90計算期間	648,939,481	1,748,210,228	80,083,109,825
第91計算期間	585,768,481	1,360,076,936	79,308,801,370
第92計算期間	1,448,478,993	1,696,157,612	79,061,122,751
第93計算期間	1,459,882,651	1,557,511,014	78,963,494,388
第94計算期間	1,498,379,212	1,718,835,909	78,743,037,691
第95計算期間	1,521,096,637	1,400,592,934	78,863,541,394
第96計算期間	814,528,852	1,357,733,207	78,320,337,039
第97計算期間	562,144,506	1,902,666,592	76,979,814,953
第98計算期間	424,633,436	1,674,002,731	75,730,445,658
第99計算期間	487,163,921	1,995,297,344	74,222,312,235
第100計算期間	399,622,497	1,904,559,185	72,717,375,547
第101計算期間	433,240,844	1,848,185,011	71,302,431,380
第102計算期間	611,200,656	4,811,772,465	67,101,859,571
第103計算期間	930,992,868	3,637,115,586	64,395,736,853
第104計算期間	407,760,969	1,372,026,688	63,431,471,134
第105計算期間	318,200,993	1,181,381,710	62,568,290,417
第106計算期間	295,016,673	1,307,077,062	61,556,230,028
第107計算期間	320,015,664	1,341,954,786	60,534,290,906
第108計算期間	361,328,997	1,429,953,027	59,465,666,876
第109計算期間	403,536,090	1,121,215,404	58,747,987,562
第110計算期間	674,021,247	1,621,070,306	57,800,938,503
第111計算期間	1,856,449,709	1,597,006,627	58,060,381,585

第112計算期間	2,757,029,352	1,639,075,803	59,178,335,134
第113計算期間	4,037,547,846	3,341,898,461	59,873,984,519
第114計算期間	4,412,054,569	2,130,525,345	62,155,513,743
第115計算期間	4,002,195,884	2,156,396,077	64,001,313,550
第116計算期間	3,856,780,311	3,315,288,483	64,542,805,378
第117計算期間	3,916,540,598	2,727,968,245	65,731,377,731
第118計算期間	2,196,633,573	2,097,021,879	65,830,989,425
第119計算期間	1,247,286,170	1,856,183,727	65,222,091,868
第120計算期間	1,428,308,159	1,858,558,593	64,791,841,434
第121計算期間	955,764,385	2,407,647,759	63,339,958,060
第122計算期間	621,166,809	1,826,359,824	62,134,765,045
第123計算期間	1,191,997,773	2,602,063,919	60,724,698,899
第124計算期間	789,497,022	3,941,024,136	57,573,171,785
第125計算期間	924,210,824	1,950,030,723	56,547,351,886
第126計算期間	417,589,701	1,342,840,347	55,622,101,240
第127計算期間	593,896,395	1,982,333,633	54,233,664,002
第128計算期間	662,814,820	1,449,980,550	53,446,498,272
第129計算期間	642,074,650	1,844,461,033	52,244,111,889
第130計算期間	894,125,385	1,679,346,725	51,458,890,549
第131計算期間	473,102,973	1,223,144,987	50,708,848,535
第132計算期間	823,919,791	1,313,819,106	50,218,949,220
第133計算期間	1,212,411,109	1,975,872,538	49,455,487,791
第134計算期間	655,654,714	852,924,844	49,258,217,661
第135計算期間	1,336,356,805	2,776,198,061	47,818,376,405
第136計算期間	1,219,606,062	1,990,971,894	47,047,010,573
第137計算期間	613,071,301	951,188,413	46,708,893,461
第138計算期間	693,463,331	783,817,055	46,618,539,737
第139計算期間	861,328,412	1,350,838,135	46,129,030,014
第140計算期間	705,796,551	881,411,370	45,953,415,195
第141計算期間	952,220,796	956,956,254	45,948,679,737
第142計算期間	777,513,969	918,398,450	45,807,795,256
第143計算期間	506,082,215	917,105,769	45,396,771,702
第144計算期間	597,902,646	1,138,059,773	44,856,614,575
第145計算期間	339,758,313	909,551,899	44,286,820,989
第146計算期間	351,373,876	493,033,096	44,145,161,769
第147計算期間	348,933,498	865,236,595	43,628,858,672
第148計算期間	433,342,898	846,019,597	43,216,181,973
第149計算期間	316,257,138	701,543,960	42,830,895,151
第150計算期間	268,226,716	603,724,491	42,495,397,376
第151計算期間	306,237,084	594,220,478	42,207,413,982
第152計算期間	260,653,242	477,351,590	41,990,715,634
第153計算期間	286,735,462	469,001,826	41,808,449,270

第154計算期間	259,288,280	525,521,400	41,542,216,150
第155計算期間	293,398,738	802,799,817	41,032,815,071
第156計算期間	198,285,141	527,085,665	40,704,014,547
第157計算期間	354,965,183	557,233,969	40,501,745,761
第158計算期間	240,296,111	722,013,291	40,020,028,581
第159計算期間	184,962,672	681,748,936	39,523,242,317
第160計算期間	215,654,426	1,353,071,138	38,385,825,605
第161計算期間	189,592,129	711,127,019	37,864,290,715
第162計算期間	172,616,397	596,212,653	37,440,694,459
第163計算期間	244,199,190	593,556,746	37,091,336,903
第164計算期間	219,280,614	299,239,523	37,011,377,994
第165計算期間	294,325,579	584,508,884	36,721,194,689
第166計算期間	318,444,041	426,144,914	36,613,493,816
第167計算期間	306,014,192	469,705,418	36,449,802,590
第168計算期間	244,394,250	405,291,998	36,288,904,842
第169計算期間	255,328,614	425,048,453	36,119,185,003
第170計算期間	239,854,074	534,692,166	35,824,346,911
第171計算期間	337,781,754	580,157,408	35,581,971,257
第172計算期間	258,786,114	355,021,187	35,485,736,184
第173計算期間	324,969,951	398,858,722	35,411,847,413
第174計算期間	256,140,189	265,909,820	35,402,077,782
第175計算期間	239,637,036	290,414,201	35,351,300,617
第176計算期間	148,812,637	260,843,077	35,239,270,177
第177計算期間	132,542,325	393,307,497	34,978,505,005
第178計算期間	134,168,747	419,828,157	34,692,845,595
第179計算期間	145,290,509	518,174,283	34,319,961,821

（参考）

エマージング・ソブリン・オープン マザーファンド

投資状況

平成30年 8月31日現在

（単位：円）

資産の種類	国/地域	時価合計	投資比率（%）
国債証券	ハンガリー	5,395,119,409	8.07
	クロアチア	3,995,201,062	5.98
	スリランカ	2,774,500,051	4.15
	コートジボワール	2,250,911,636	3.37
	ウクライナ	2,164,510,715	3.24
	アゼルバイジャン	2,136,876,708	3.20

ドミニカ共和国	2,047,326,159	3.06	
アルゼンチン	2,020,264,903	3.02	
トルコ	1,941,945,344	2.91	
オマーン	1,925,946,110	2.88	
ロシア	1,862,570,734	2.79	
アラブ首長国連邦	1,830,171,716	2.74	
カタール	1,694,349,122	2.54	
サウジアラビア	1,664,405,454	2.49	
ナイジェリア	1,349,402,066	2.02	
エジプト	1,342,346,093	2.01	
セネガル共和国	1,195,090,424	1.79	
インドネシア	1,166,705,305	1.75	
ガーナ	1,137,864,116	1.70	
ルーマニア	1,100,107,529	1.65	
南アフリカ	1,054,122,072	1.58	
エクアドル	931,589,744	1.39	
アンゴラ共和国	818,166,983	1.22	
ウルグアイ	674,596,118	1.01	
パラグアイ	534,477,083	0.80	
ヨルダン	506,942,556	0.76	
セルビア	502,163,287	0.75	
レバノン	442,468,154	0.66	
コスタリカ	432,386,683	0.65	
モロッコ	414,916,602	0.62	
イスラエル	400,200,345	0.60	
アルメニア共和国	388,051,747	0.58	
ブラジル	378,070,313	0.57	
エルサルバドル	359,401,266	0.54	
モンゴル国	344,717,466	0.52	
ギリシャ	325,902,016	0.49	
メキシコ	301,064,390	0.45	
ザンビア	292,344,456	0.44	
ケニア	292,217,525	0.44	
ベネズエラ	265,569,448	0.40	
ジャマイカ	219,047,403	0.33	
パナマ	203,239,800	0.30	
ブルガリア	187,138,987	0.28	
パキスタン	177,696,000	0.27	
エチオピア連邦	135,856,202	0.20	
ホンジュラス	103,413,666	0.15	
小計	51,681,374,968	77.34	
特殊債券	チュニジア	509,650,733	0.76

	カザフスタン	448,062,235	0.67
	ケイマン諸島	231,821,091	0.35
	南アフリカ	220,745,996	0.33
	小計	1,410,280,055	2.11
社債券	英ヴァージン諸島	2,781,718,894	4.16
	メキシコ	1,708,707,572	2.56
	カザフスタン	1,453,683,838	2.18
	モロッコ	989,100,894	1.48
	アゼルバイジャン	846,552,768	1.27
	ルクセンブルグ	687,841,229	1.03
	イスラエル	417,350,398	0.62
	アラブ首長国連邦	352,882,071	0.53
	ベネズエラ	331,426,224	0.50
	コロンビア	296,391,375	0.44
	ブラジル	281,488,788	0.42
	チリ	274,136,106	0.41
	アルゼンチン	246,934,193	0.37
	マレーシア	184,551,886	0.28
	インドネシア	179,655,217	0.27
	小計	11,032,421,453	16.51
コール・ローン、その他資産 （負債控除後）		2,703,180,573	4.04
純資産総額		66,827,257,049	100.00

（注）投資比率とは、ファンドの純資産総額に対する当該資産の時価の比率をいいます。

その他の資産の投資状況

平成30年 8月31日現在

（単位：円）

資産の種類	建別	国/地域	時価合計	投資比率（%）
債券先物取引	売建	ドイツ	2,711,692,095	4.06

（注）投資比率とは、ファンドの純資産総額に対する当該資産の時価の比率をいいます。

投資資産

投資有価証券の主要銘柄

a 評価額上位30銘柄

平成30年 8月31日現在

国/地域	種類	銘柄名	数量	簿価 単価 (円)	簿価 金額 (円)	評価 単価 (円)	評価 金額 (円)	利率 (%)	償還期限	投資 比率 (%)
------	----	-----	----	-----------------	-----------------	-----------------	-----------------	-----------	------	-----------------

ハンガリー	国債証券	6.375 HUNGARY 210329	28,624,000	11,911.58	3,409,572,038	11,910.46	3,409,250,961	6.375000	2021/3/29	5.10
アゼルバイジャン	国債証券	4.75 AZERBAIJAN 240318	14,127,000	11,095.78	1,567,501,191	11,116.62	1,570,446,099	4.750000	2024/3/18	2.35
ハンガリー	国債証券	5.375 HUNGARY 230221	11,178,000	11,830.16	1,322,376,037	11,844.34	1,323,961,341	5.375000	2023/2/21	1.98
クロアチア	国債証券	6.375 CROATIA 210324	9,885,000	11,825.51	1,168,951,992	11,804.06	1,166,832,085	6.375000	2021/3/24	1.75
ドミニカ共和国	国債証券	6.6 DOMINICAN 240128	9,020,000	11,758.14	1,060,584,618	11,773.80	1,061,997,101	6.600000	2024/1/28	1.59
スリランカ	国債証券	6 SRI LANKA 190114	9,118,000	11,192.39	1,020,522,446	11,170.00	1,018,480,953	6.000000	2019/1/14	1.52
クロアチア	国債証券	6.625 CROATIA 200714	8,394,000	11,716.58	983,490,201	11,713.13	983,200,274	6.625000	2020/7/14	1.47
スリランカ	国債証券	6.85 SRI LANKA 251103	8,454,000	11,161.52	943,595,746	11,127.90	940,752,752	6.850000	2025/11/3	1.41
コートジボワール	国債証券	5.375 IVORY COAST 240723	8,905,000	10,661.53	949,409,948	10,481.39	933,368,542	5.375000	2024/7/23	1.40
メキシコ	社債券	6.75 PETRO MEX 470921	8,323,000	10,400.76	865,656,005	10,328.58	859,647,714	6.750000	2047/9/21	1.29
カタール	国債証券	2.375 QATAR 210602	7,065,000	10,786.09	762,037,376	10,807.19	763,528,190	2.375000	2021/6/2	1.14
英ヴァージン諸島	社債券	3.625 SINOPEC GRP 270412	6,950,000	10,652.10	740,321,568	10,705.61	744,040,423	3.625000	2027/4/12	1.11
アラブ首長国連邦	国債証券	2.5 ABU DHABI GOV 221011	6,830,000	10,689.52	730,094,558	10,724.17	732,461,202	2.500000	2022/10/11	1.10
サウジアラビア	国債証券	2.375 SAUDI INTER 211026	6,780,000	10,683.97	724,373,302	10,739.55	728,142,001	2.375000	2021/10/26	1.09
ロシア	国債証券	5.25 RUSSIA 470623	6,400,000	10,890.54	696,994,790	10,581.17	677,195,191	5.250000	2047/6/23	1.01
ルーマニア	国債証券	3.875 ROMANIA 351029	5,015,000	13,425.33	673,280,354	13,383.93	671,204,425	3.875000	2035/10/29	1.00
ハンガリー	国債証券	5.75 HUNGARY 231122	5,480,000	12,086.27	662,327,656	12,078.59	661,907,107	5.750000	2023/11/22	0.99
カタール	国債証券	5.103 QATAR 480423	5,700,000	11,312.41	644,807,716	11,441.40	652,159,868	5.103000	2048/4/23	0.98
ウクライナ	国債証券	UKRAINE 190228	6,030,000	10,611.89	639,897,212	10,643.11	641,779,614		2019/2/28	0.96
アルゼンチン	国債証券	STEP ARGENTINA 381231	10,480,000	6,694.25	701,557,668	5,955.59	624,146,094	2.500000	2038/12/31	0.93
クロアチア	国債証券	3 CROATIA 270320	4,465,000	13,650.57	609,498,002	13,688.01	611,169,825	3.000000	2027/3/20	0.91
クロアチア	国債証券	6 CROATIA 240126	5,025,000	12,083.66	607,203,974	12,052.61	605,644,150	6.000000	2024/1/26	0.91
コートジボワール	国債証券	6.125 IVORY COAST 330615	6,185,000	10,044.79	621,270,849	9,690.21	599,339,997	6.125000	2033/6/15	0.90
インドネシア	国債証券	7.75 INDONESIA 380117	3,909,000	14,702.47	574,719,871	14,867.00	581,151,126	7.750000	2038/1/17	0.87
アゼルバイジャン	社債券	6.875 SOUTHERN GA 260324	4,825,000	12,156.58	586,555,138	12,016.69	579,805,389	6.875000	2026/3/24	0.87
アラブ首長国連邦	国債証券	3.125 ABU DHABI G 271011	5,460,000	10,442.51	570,161,398	10,502.18	573,419,519	3.125000	2027/10/11	0.86
トルコ	国債証券	5.625 TURKEY 210330	5,555,000	10,941.63	607,807,613	10,264.30	570,182,396	5.625000	2021/3/30	0.85
アルゼンチン	国債証券	6.875 ARGENTINA 270126	6,547,000	10,023.16	656,216,612	8,684.89	568,599,879	6.875000	2027/1/26	0.85
スリランカ	国債証券	6.2 SRI LANKA 270511	5,390,000	10,666.20	574,908,310	10,520.45	567,052,706	6.200000	2027/5/11	0.85
アンゴラ共和国	国債証券	9.375 ANGOLA REP 480508	4,810,000	11,612.92	558,581,523	11,304.84	543,762,893	9.375000	2048/5/8	0.81

(注) 投資比率は、ファンドの純資産総額に対する当該銘柄の評価金額の比率です。

b 全銘柄の種類 / 業種別投資比率

平成30年 8月31日現在

種類	投資比率（％）
国債証券	77.34
特殊債券	2.11
社債券	16.51
合計	95.95

（注）投資比率は、ファンドの純資産総額に対する当該種類または業種の評価金額の比率です。

投資不動産物件

該当事項はありません。

その他投資資産の主要なもの

平成30年 8月31日現在

資産の種類	地域	取引所名	資産の名称	建別	数量	通貨	簿価金額	簿価金額（円）	評価金額	評価金額（円）	投資比率（％）
債券先物取引	ドイツ	ユーレックス・ドイツ金融先物取引所	EU BOBL 1809	売建	51	ユーロ	6,722,820	871,008,559	6,742,710	873,585,507	1.31
	ドイツ	ユーレックス・ドイツ金融先物取引所	EURO-B 1809	売建	51	ユーロ	8,264,550	1,070,755,098	8,311,980	1,076,900,129	1.61
	ドイツ	ユーレックス・ドイツ金融先物取引所	EU BUXL 1809	売建	33	ユーロ	5,827,800	755,049,768	5,875,320	761,206,459	1.14

（注）投資比率は、ファンドの純資産総額に対する当該投資資産の評価金額の比率です。

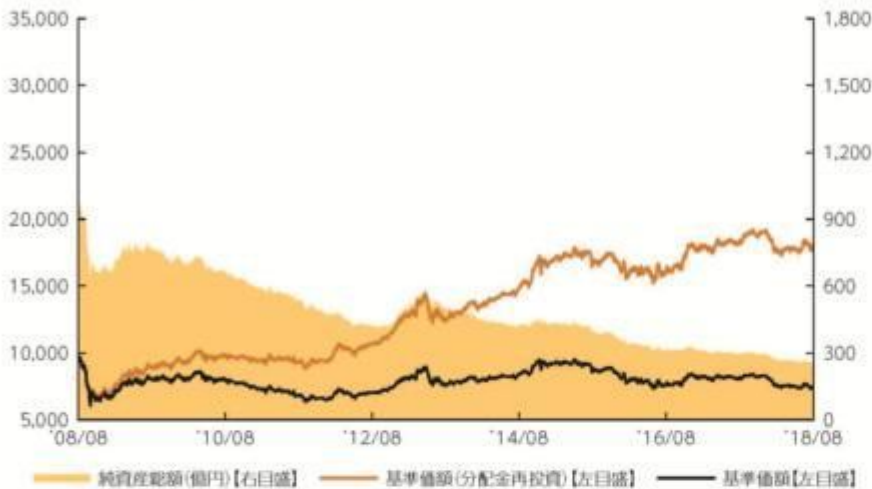
参考情報



運用実績

2018年8月31日現在

■ 基準価額・純資産の推移 2008年8月29日～2018年8月31日



- 基準価額(分配金再投資)はグラフの起点における基準価額に合わせて指数化
- 基準価額、基準価額(分配金再投資)は運用報酬(信託報酬)控除後です。

■ 基準価額・純資産

基準価額	7,423円
純資産総額	253.5億円

■ 分配の推移

2018年8月	45円
2018年7月	45円
2018年6月	45円
2018年5月	45円
2018年4月	45円
2018年3月	45円
直近1年間累計	540円
設定来累計	10,765円

- 分配金は1万口当たり、税引前

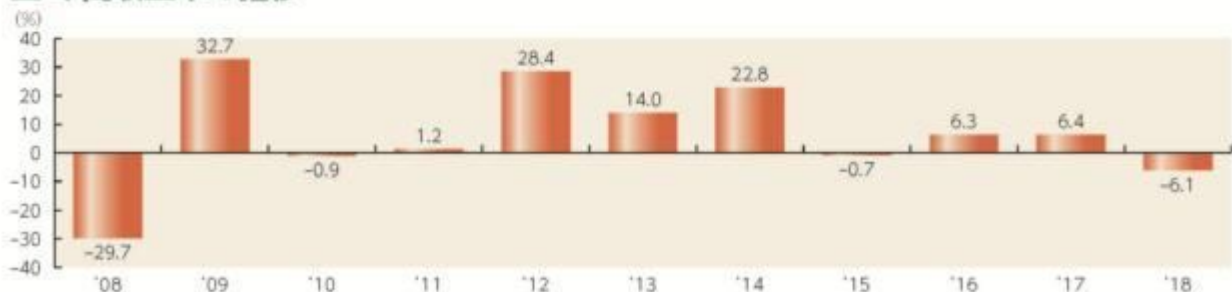
■ 主要な資産の状況

種別構成	比率	通貨別構成	比率	組入上位銘柄	種別	国・地域	比率
国債	76.9%	アメリカドル	98.7%	1 6.375 HUNGARY 210329	国債	ハンガリー	5.1%
特殊債	2.1%	円	0.9%	2 4.75 AZERBAIJAN 240318	国債	アゼルバイジャン	2.3%
社債	16.4%	ユーロ	0.4%	3 5.375 HUNGARY 230221	国債	ハンガリー	2.0%
				4 6.375 CROATIA 210324	国債	クロアチア	1.7%
				5 6.6 DOMINICAN 240128	国債	ドミニカ共和国	1.6%
				6 6 SRI LANKA 190114	国債	スリランカ	1.5%
				7 6.625 CROATIA 200714	国債	クロアチア	1.5%
				8 6.85 SRI LANKA 251103	国債	スリランカ	1.4%
コールローン他 (負債控除後)	4.6%			9 5.375 IVORY COAST 240723	国債	コートジボワール	1.4%
合計	100.0%	合計	100.0%	10 6.75 PETRO MEX 470921	社債	メキシコ	1.3%

その他資産の状況	比率
債券先物取引(売建)	-4.0%

- 各比率はファンドの純資産総額に対する投資比率(小数点第二位四捨五入)
- コールローン他には未収・未払項目が含まれるため、マイナスとなる場合があります。
- 社債には政府の出資比率が50%を超えている企業の発行する債券が含まれています。
- 「国・地域」は、原則として、リスク所在国を記載しています。

■ 年間収益率の推移



- 収益率は基準価額(分配金再投資)で計算
- 2018年は年初から8月31日までの収益率を表示

上記は、過去の実績であり、将来の投資成果を保証するものではありません。
運用状況等は、委託会社のホームページ等で開示している場合があります。

1【申込（販売）手続等】

申込みの受付

原則として、いつでも申込みができます。

ただし、以下の日は申込みができません。

ニューヨーク証券取引所の休業日

ニューヨークの銀行の休業日

ロンドンの銀行の休業日

取得申込者の受益権は、振替機関等の振替口座簿に記載または記録されます。

申込単位

販売会社が定める単位

申込価額

取得申込受付日の翌営業日の基準価額

申込価額の算出頻度

原則として、委託会社の営業日に計算されます。

申込単位・申込価額の照会方法

申込単位および申込価額は、販売会社にてご確認いただけます。

また、下記においてもご照会いただけます。

三菱UFJ国際投信株式会社

お客様専用フリーダイヤル 0120-151034

（受付時間：営業日の9:00～17:00）

なお、申込価額は委託会社のホームページでもご覧いただけます。

ホームページアドレス <https://www.am.mufg.jp/>

申込手数料

申込価額（発行価格）×3.24%（税抜 3.00%）を上限として販売会社が定める手数料率

申込みには分配金受取コース（一般コース）と分配金再投資コース（自動けいぞく投資コース）があり、分配金再投資コース（自動けいぞく投資コース）の場合、再投資される収益分配金については、申込手数料はかかりません。

申込方法

取得申込者は、販売会社に取引口座を開設のうえ、申込みを行うものとします。

取得申込者は、申込金額および申込手数料（税込）を販売会社が定める日までに支払うものとします。

なお、申込みには分配金受取コース（一般コース）と分配金再投資コース（自動けいぞく投資コース）があります。申込みコースの取扱いは販売会社により異なる場合があります。

申込受付時間

取得の申込みは、申込期間において、原則として販売会社の営業日の午後3時までに、販売会社所定の方法で行われます。取得申込みが行われ、かつ当該取得申込みに係る販売会社所定の事務手続きが完了したものを当日の受付分とします。当該時刻を過ぎての申込みに関しては販売会社にご確認ください。

取得申込みの受付の中止および取消し

金融商品取引所等における取引の停止、外国為替取引の停止、その他やむを得ない事情があるときは、取得申込みの受付を中止することおよびすでに受付けた取得申込みの受付を取消すことがあります。

その他

販売会社によっては、「エマージング・ソブリン・オープン（毎月決算型）為替ヘッジあり」、「エマージング・ソブリン・オープン（1年決算型）」、「エマージング・ソブリン・オープン（資産成長型）」または「エマージング・ソブリン・オープン（資産成長型）為替ヘッジあり」からの乗換え（以下「スイッチング」といいます。）による取得申込みを取扱う場合があります。その場合の申込手数料は販売会社が定めるものとします。ただし、スイッチングにより解約をするファンドは、信託財産留保額が差引かれ、解約金の利益に対して税金がかかります。

申込（販売）手続等の詳細に関しては販売会社にご確認ください。

2【換金（解約）手続等】

解約の受付

原則として、いつでも解約の請求ができます。

ただし、以下の日は解約の請求ができません。

ニューヨーク証券取引所の休業日

ニューヨークの銀行の休業日

ロンドンの銀行の休業日

受益者の解約請求に係る受益権の口数の減少は、振替機関等の振替口座簿に記載または記録されます。

解約単位

販売会社が定める単位

解約価額

解約請求受付日の翌営業日の基準価額から信託財産留保額を差引いた価額

信託財産留保額

解約請求受付日の翌営業日の基準価額に0.5%をかけた額

解約価額の算出頻度

原則として、委託会社の営業日に計算されます。

解約価額の照会方法

解約価額は、販売会社にてご確認いただけます。

なお、下記においてもご照会いただけます。

三菱UFJ国際投信株式会社

お客様専用フリーダイヤル 0120-151034

（受付時間：営業日の9:00～17:00）

ホームページアドレス <https://www.am.mufg.jp/>

支払開始日

解約代金は、原則として解約請求受付日から起算して6営業日目から販売会社において支払いま

す。

解約請求受付時間

解約の請求は、原則として販売会社の営業日の午後3時まで、販売会社所定の方法で行われます。解約請求が行われ、かつ当該換金請求に係る販売会社所定の事務手続きが完了したものを当日の受付分とします。当該時刻を過ぎての請求に関しては販売会社にご確認ください。

解約請求受付の中止および取消し

金融商品取引所等における取引の停止、外国為替取引の停止、その他やむを得ない事情があるときは、解約請求の受付を中止することおよびすでに受付けた解約請求を取消することがあります。その場合には、受益者は、当該受付中止以前に行った当日の解約請求を撤回できます。ただし、受益者がその解約請求を撤回しない場合には、当該受付中止を解除した後の最初の基準価額の計算日に解約請求を受付けたものとします。

ファンドの資金管理を円滑に行うため、原則として1日1件5億円を超える解約は行えないものとします。また、市況動向等により、これ以外にも大口の解約請求に制限を設ける場合があります。

その他

販売会社によっては、スイッチングによる解約を取扱う場合があります。その場合の換金についても同様とします。くわしくは、販売会社にご確認ください。

換金（解約）手続等の詳細に関しては販売会社にご確認ください。

3【資産管理等の概要】

（1）【資産の評価】

基準価額の算出方法

基準価額 = 信託財産の純資産総額 ÷ 受益権総口数

なお、便宜上1万口あたりに換算した価額で表示することがあります。

「信託財産の純資産総額」とは、信託財産に属する資産（受入担保金代用有価証券および借入有価証券を除きます。）を法令および一般社団法人投資信託協会規則にしたがって時価または一部償却原価法により評価して得た信託財産の資産総額から負債総額を控除した金額をいいます。

（資産の評価方法）

・株式 / 上場投資信託証券 / 不動産投資信託証券

原則として、金融商品取引所における計算日の最終相場（外国で取引されているものについては、原則として、金融商品取引所における計算時に知りうる直近の日の最終相場）で評価します。

・転換社債 / 転換社債型新株予約権付社債

原則として、金融商品取引所における計算日の最終相場、計算日に入手した日本証券業協会発表の売買参考統計値（平均値）、金融商品取引業者・銀行等の提示する価額または価格情報会社の提供する価額のいずれかの価額（外国で取引されているものについては、原則として、計算日に入手した日本証券業協会発表の売買参考統計値（平均値）、金融商品取引業者・銀行等の提示する価額または価格情報会社の提供する価額のいずれかの価額）で評価します。

・ 公社債等

原則として、計算日に入手した日本証券業協会発表の売買参考統計値（平均値）、金融商品取引業者・銀行等の提示する価額（売気配相場を除く。）または価格情報会社の提供する価額のいずれかの価額で評価します。

残存期間1年以内の公社債等については、一部償却原価法による評価を適用することができます。

・ マザーファンド

計算日における基準価額で評価します。

・ 投資信託証券（上場投資信託証券／不動産投資信託証券を除く。）

原則として、計算日に知りうる直近の日の基準価額で評価します。

・ 外貨建資産

原則として、わが国における計算日の対顧客電信売買相場の仲値により円換算します。

・ 外国為替予約取引

原則として、わが国における計算日の対顧客先物売買相場の仲値により評価します。

・ 市場デリバティブ取引

原則として、金融商品取引所が発表する計算日の清算値段等で評価します。

基準価額の算出頻度

原則として、委託会社の営業日に計算されます。

基準価額の照会方法

基準価額は、販売会社にてご確認いただけます。

なお、下記においてもご照会いただけます。

三菱UFJ国際投信株式会社

お客様専用フリーダイヤル 0120-151034

（受付時間：営業日の9:00～17:00）

ホームページアドレス <https://www.am.mufg.jp/>

（2）【保管】

該当事項はありません。

（3）【信託期間】

2023年8月5日まで（2003年8月8日設定）

ただし、後記「ファンドの償還条件等」の規定によりファンドを償還させることがあります。

また、委託会社は、信託期間満了前に、信託期間の延長が受益者に有利であると認めたときは、受託会社と合意のうえ、信託期間を延長することができます。

（4）【計算期間】

毎月6日から翌月5日まで

ただし、各計算期間終了日に該当する日（以下「該当日」といいます。）が休業日の場合、各計算期間終了日は該当日の翌営業日とし、その翌日より次の計算期間が開始されるものとします。なお、最終計算期間の終了日は、ファンドの信託期間の終了日とします。

（5）【その他】

ファンドの償還条件等

委託会社は、以下の場合には、法令および信託約款に定める手続きにしたがい、受託会社と

合意のうえ、ファンドを償還させることができます。（任意償還）

- ・受益権の総口数が当初設定に係る受益権総口数の10分の1または10億口を下ることとなった場合
- ・信託期間中において、ファンドを償還させることが受益者のため有利であると認めるとき、またはやむを得ない事情が発生したとき

このほか、監督官庁よりファンドの償還の命令を受けたとき、委託会社の登録取消・解散・業務廃止のときは、原則として、ファンドを償還させます。

委託会社は、ファンドを償還しようとするときは、あらかじめその旨を監督官庁に届け出ます。

信託約款の変更

委託会社は、受益者の利益のため必要と認めるとき、またはやむを得ない事情が発生したときは、法令および信託約款に定める手続きにしたがい、受託会社と合意のうえ、信託約款を変更することができます。委託会社は、信託約款を変更しようとするときは、あらかじめその旨を監督官庁に届け出ます。

委託会社は、監督官庁の命令に基づいて信託約款を変更しようとするときは、上記の手続きにしたがいます。

ファンドの償還等に関する開示方法

委託会社は、ファンドの任意償還または信託約款の変更のうち重大な内容の変更を行おうとする場合、あらかじめその旨およびその内容を公告し、かつ、原則としてこれらの事項を記載した書面を受益者に交付します（ただし、この信託約款に係るすべての受益者に対して書面を交付したときは、原則として、公告を行いません。）。この公告および書面には、原則として、受益者で異議のあるものは一定の期間内に委託会社に対して異議を述べるべき旨を付記します。

異議申立ておよび反対者の買取請求権

受益者は、委託会社がファンドの任意償還または信託約款について重大な内容の変更を行おうとする場合、原則として、一定の期間（1ヵ月以上）内に委託会社に対して異議を述べるすることができます。異議を述べた受益者は、受託会社に対し、自己に帰属する受益権を、信託財産をもって買い取るべき旨を請求することができます。なお、一定の期間内に異議を述べた受益者の受益権の口数が受益権の総口数の2分の1を超えるときは、ファンドの償還または信託約款の変更を行いません。その場合、償還しない旨または信託約款を変更しない旨およびその理由を公告し、かつ、原則として、これらの事項を記載した書面を受益者に交付します（ただし、この信託契約に係るすべての受益者に対して書面を交付したときは、原則として、公告を行いません。）。

関係法人との契約の更改

委託会社と販売会社との間で締結された「投資信託受益権の取扱いに関する契約」の契約期間は、契約締結日から1年とします。ただし双方から契約満了日の3ヵ月前までに別段の意思表示のないときは、さらに1年間延長するものとし、その後も同様とします。

委託会社と再委託先との間で締結された契約の有効期間は、1年間とします。ただし、相手方に対し90日以上の上記の書面による意思表示の通知がないときは、1年毎に自動延長するものとします。

運用報告書

委託会社は、6ヵ月毎（毎年2月および8月の決算日を基準とします。）および償還時に、

交付運用報告書を作成し、原則として受益者に交付します。なお、信託約款の内容に委託会社が重要と判断した変更、ファンドの任意償還等があった場合は、その内容を交付運用報告書に記載します。

委託会社の事業の譲渡および承継に伴う取扱い

委託会社は、事業の全部または一部を譲渡することがあり、これに伴い、この信託契約に関する事業を譲渡することがあります。また、委託会社は、分割により事業の全部または一部を承継させることがあり、これに伴い、この信託契約に関する事業を承継させることがあります。

受託会社の辞任および解任に伴う取扱い

受託会社は、委託会社の承諾を受けてその任務を辞任することができます。受託会社はその任務に背いた場合、その他重要な事由が生じたときは、委託会社または受益者は、裁判所に受託会社の解任を請求することができます。受託会社が辞任した場合、または裁判所が受託会社を解任した場合、委託会社は、信託約款の規定にしたがい、新受託会社を選任します。委託会社が新受託会社を選任できないときは、委託会社はファンドを償還させます。

信託事務の再信託

受託会社は、ファンドに係る信託事務の処理の一部について再信託受託会社と再信託契約を締結し、これを委託することがあります。その場合には、再信託に係る契約書類に基づいて所定の事務を行います。

公告

委託会社が受益者に対してする公告は、電子公告の方法により行い、次のアドレスに掲載します。

<https://www.am.mufg.jp/>

なお、電子公告による公告をすることができない事故その他やむを得ない事由が生じた場合の公告は、日本経済新聞に掲載します。

4【受益者の権利等】

受益者の有する主な権利は以下の通りです。

(1) 収益分配金に対する受領権

受益者は、収益分配金を持ち分に応じて受領する権利を有します。

分配金受取コース(一般コース)

収益分配金は、税金を差引いた後、毎計算期間の終了日後1ヵ月以内の委託会社の指定する日(原則として決算日から起算して5営業日以内)から、販売会社において、受益者に支払います。

ただし、受益者が、収益分配金について支払開始日から5年間その支払いの請求を行わない場合はその権利を失い、その金銭は委託会社に帰属します。

分配金再投資コース(自動けいぞく投資コース)

収益分配金は、税金を差引いた後、「自動けいぞく投資契約」に基づいて、決算日の基準価額により自動的に無手数料で全額再投資されます。

(2) 償還金に対する受領権

受益者は、償還金を持ち分に応じて受領する権利を有します。

償還金は、信託終了日後1ヵ月以内の委託会社の指定する日(原則として償還日(休業日の場合は翌営業日)から起算して5営業日以内)から、販売会社において、受益者に支払います。ただし、受益者が、償還金について支払開始日から10年間その支払いの請求を行わない場合はその権利を失い、その金銭は委託会社に帰属します。

(3) 換金(解約)請求権

受益者は、自己に帰属する受益権につき、換金(解約)請求する権利を有します。

くわしくは「第2 管理及び運営 2 換金(解約)手続等」を参照してください。

第3【ファンドの経理状況】

- 1 当ファンドの財務諸表は、「財務諸表等の用語、様式及び作成方法に関する規則」(昭和38年大蔵省令第59号)ならびに同規則第2条の2の規定により、「投資信託財産の計算に関する規則」(平成12年総理府令第133号)に基づいて作成しております。
なお、財務諸表に記載している金額は、円単位で表示しております。
- 2 毎月決算ファンドの計算期間は6ヵ月未満であるため、財務諸表は6ヵ月毎に作成しております。
- 3 当ファンドは、金融商品取引法第193条の2第1項の規定に基づき、当期(平成30年2月6日から平成30年8月6日まで)の財務諸表について、PwCあらた有限責任監査法人により監査を受けております。

1【財務諸表】

【エマージング・ソブリン・オープン（毎月決算型）】

（１）【貸借対照表】

（単位：円）

	前期 [平成30年 2月 5日現在]	当期 [平成30年 8月 6日現在]
資産の部		
流動資産		
コール・ローン	356,056,463	326,005,531
親投資信託受益証券	28,019,720,861	25,717,139,876
未収入金	19,395,991	24,605,926
流動資産合計	28,395,173,315	26,067,751,333
資産合計		
28,395,173,315		
負債の部		
流動負債		
未払収益分配金	159,353,313	154,439,828
未払解約金	34,217,700	26,936,407
未払受託者報酬	1,844,816	1,739,645
未払委託者報酬	39,531,711	37,278,104
未払利息	543	691
その他未払費用	105,409	99,396
流動負債合計	235,053,492	220,494,071
負債合計		
235,053,492		
純資産の部		
元本等		
元本	35,411,847,413	34,319,961,821
剰余金		
期末剰余金又は期末欠損金（ ）	7,251,727,590	8,472,704,559
（分配準備積立金）	1,455,514,311	1,002,641,526
元本等合計	28,160,119,823	25,847,257,262
純資産合計		
28,160,119,823		
負債純資産合計		
28,395,173,315		

（２）【損益及び剰余金計算書】

（単位：円）

	前期		当期	
	自 至	平成29年 8月 8日 平成30年 2月 5日	自 至	平成30年 2月 6日 平成30年 8月 6日
営業収益				
受取利息		929		324
有価証券売買等損益		591,291,894		328,889,271
営業収益合計		591,292,823		328,888,947
営業費用				
支払利息		57,150		58,585
受託者報酬		11,113,346		9,985,761
委託者報酬		238,142,993		213,980,702
その他費用		634,987		570,549
営業費用合計		249,948,476		224,595,597
営業利益又は営業損失（ ）		341,344,347		553,484,544
経常利益又は経常損失（ ）		341,344,347		553,484,544
当期純利益又は当期純損失（ ）		341,344,347		553,484,544
一部解約に伴う当期純利益金額の分配額又は一部解約に伴う当期純損失金額の分配額（ ）		8,276,478		5,235,145
期首剰余金又は期首欠損金（ ）		6,819,991,278		7,251,727,590
剰余金増加額又は欠損金減少額		482,040,499		541,462,519
当期一部解約に伴う剰余金増加額又は欠損金減少額		482,040,499		541,462,519
剰余金減少額又は欠損金増加額		297,193,677		258,791,977
当期追加信託に伴う剰余金減少額又は欠損金増加額		297,193,677		258,791,977
分配金		966,203,959		944,927,822
期末剰余金又は期末欠損金（ ）		7,251,727,590		8,472,704,559

(3)【注記表】

(重要な会計方針に係る事項に関する注記)

1. 有価証券の評価基準及び評価方法	親投資信託受益証券は時価で評価しております。時価評価にあたっては、基準価額で評価しております。
2. その他財務諸表作成のための基本となる重要な事項	ファンドの特定期間 当ファンドは、原則として毎年2月5日および8月5日を特定期間の末日としておりますが、当特定期間においては当該日が休業日のため、当特定期間は平成30年 2月6日から平成30年 8月 6日までとなっております。

(貸借対照表に関する注記)

	前期 [平成30年 2月 5日現在]	当期 [平成30年 8月 6日現在]
1. 期首元本額	36,449,802,590円	35,411,847,413円
期中追加設定元本額	1,661,114,757円	1,056,591,443円
期中一部解約元本額	2,699,069,934円	2,148,477,035円
2. 元本の欠損 純資産額が元本総額を下回っており、その差額であります。	7,251,727,590円	8,472,704,559円
3. 受益権の総数	35,411,847,413口	34,319,961,821口

(損益及び剰余金計算書に関する注記)

前期 自 平成29年 8月 8日 至 平成30年 2月 5日	当期 自 平成30年 2月 6日 至 平成30年 8月 6日
1. 運用に係る権限を委託するための費用	1. 運用に係る権限を委託するための費用

（自平成29年8月8日 至 平成29年11月6日）

信託財産の運用の指図に係る権限の全部または一部を委託するために要する費用として、この信託の純資産総額に、この信託の純資産総額と別に定める追加型証券投資信託の純資産総額とを合算した額に応じて段階的に定める次に掲げる率に応じて求めた率を乗じて得た額を委託者報酬の中から支弁しております。

100億円以下の部分に対して 年1万分の55
100億円超300億円以下の部分に対して 年1万分の50
300億円超500億円以下の部分に対して 年1万分の45
500億円超1,000億円以下の部分に対して 年1万分の40
1,000億円超の部分に対して 年1万分の35

（自平成29年11月7日 至 平成30年2月5日）

「エマージング・ソブリン・オープン マザーファンド」の信託財産の運用の指図に係る権限の全部または一部を委託するために要する費用として、信託財産に属する同親投資信託の信託財産の純資産総額に対し年1万分の55以内の率を乗じて得た額を委託者報酬の中から支弁しております。

2. 分配金の計算過程

第168期

平成29年 8月 8日

平成29年 9月 5日

項目		
費用控除後の配当等収益額	A	96,032,094円
費用控除後・繰越欠損金補填後の有価証券売買等損益額	B	円
収益調整金額	C	2,653,593,278円
分配準備積立金額	D	1,949,018,789円
当ファンドの分配対象収益額	E=A+B+C+D	4,698,644,161円
当ファンドの期末残存口数	F	36,288,904,842口
1万口当たり収益分配対象額	G=E/F*10,000	1,294円
1万口当たり分配金額	H	45円
収益分配金金額	I=F*H/10,000	163,300,071円

第169期

平成29年 9月 6日

平成29年10月 5日

項目		
費用控除後の配当等収益額	A	124,705,567円
費用控除後・繰越欠損金補填後の有価証券売買等損益額	B	円
収益調整金額	C	2,654,681,767円
分配準備積立金額	D	1,861,179,359円
当ファンドの分配対象収益額	E=A+B+C+D	4,640,566,693円
当ファンドの期末残存口数	F	36,119,185,003口
1万口当たり収益分配対象額	G=E/F*10,000	1,284円

「エマージング・ソブリン・オープン マザーファンド」の信託財産の運用の指図に係る権限の全部または一部を委託するために要する費用として、信託財産に属する同親投資信託の信託財産の純資産総額に対し年1万分の55以内の率を乗じて得た額を委託者報酬の中から支弁しております。

2. 分配金の計算過程

第174期

平成30年 2月 6日

平成30年 3月 5日

項目		
費用控除後の配当等収益額	A	70,202,049円
費用控除後・繰越欠損金補填後の有価証券売買等損益額	B	円
収益調整金額	C	2,668,381,746円
分配準備積立金額	D	1,445,635,312円
当ファンドの分配対象収益額	E=A+B+C+D	4,184,219,107円
当ファンドの期末残存口数	F	35,402,077,782口
1万口当たり収益分配対象額	G=E/F*10,000	1,181円
1万口当たり分配金額	H	45円
収益分配金金額	I=F*H/10,000	159,309,350円

第175期

平成30年 3月 6日

平成30年 4月 5日

項目		
費用控除後の配当等収益額	A	106,421,042円
費用控除後・繰越欠損金補填後の有価証券売買等損益額	B	円
収益調整金額	C	2,674,049,342円
分配準備積立金額	D	1,346,419,839円
当ファンドの分配対象収益額	E=A+B+C+D	4,126,890,223円
当ファンドの期末残存口数	F	35,351,300,617口
1万口当たり収益分配対象額	G=E/F*10,000	1,167円

1万口当たり分配金額	H	45円
収益分配金額	$I=F*H/10,000$	162,536,332円

第170期

平成29年10月 6日

平成29年11月 6日

項目		
費用控除後の配当等収益額	A	128,139,421円
費用控除後・繰越欠損金補填後の有価証券売買等損益額	B	円
収益調整金額	C	2,645,426,572円
分配準備積立金額	D	1,798,497,332円
当ファンドの分配対象収益額	$E=A+B+C+D$	4,572,063,325円
当ファンドの期末残存口数	F	35,824,346,911口
1万口当たり収益分配対象額	$G=E/F*10,000$	1,276円
1万口当たり分配金額	H	45円
収益分配金額	$I=F*H/10,000$	161,209,561円

第171期

平成29年11月 7日

平成29年12月 5日

項目		
費用控除後の配当等収益額	A	36,801,491円
費用控除後・繰越欠損金補填後の有価証券売買等損益額	B	円
収益調整金額	C	2,644,294,933円
分配準備積立金額	D	1,739,332,231円
当ファンドの分配対象収益額	$E=A+B+C+D$	4,420,428,655円
当ファンドの期末残存口数	F	35,581,971,257口
1万口当たり収益分配対象額	$G=E/F*10,000$	1,242円
1万口当たり分配金額	H	45円
収益分配金額	$I=F*H/10,000$	160,118,870円

第172期

平成29年12月 6日

平成30年 1月 5日

項目		
費用控除後の配当等収益額	A	112,263,998円
費用控除後・繰越欠損金補填後の有価証券売買等損益額	B	円
収益調整金額	C	2,649,200,403円
分配準備積立金額	D	1,601,227,922円
当ファンドの分配対象収益額	$E=A+B+C+D$	4,362,692,323円
当ファンドの期末残存口数	F	35,485,736,184口
1万口当たり収益分配対象額	$G=E/F*10,000$	1,229円
1万口当たり分配金額	H	45円
収益分配金額	$I=F*H/10,000$	159,685,812円

1万口当たり分配金額	H	45円
収益分配金額	$I=F*H/10,000$	159,080,852円

第176期

平成30年 4月 6日

平成30年 5月 7日

項目		
費用控除後の配当等収益額	A	82,886,641円
費用控除後・繰越欠損金補填後の有価証券売買等損益額	B	円
収益調整金額	C	2,671,168,320円
分配準備積立金額	D	1,285,105,953円
当ファンドの分配対象収益額	$E=A+B+C+D$	4,039,160,914円
当ファンドの期末残存口数	F	35,239,270,177口
1万口当たり収益分配対象額	$G=E/F*10,000$	1,146円
1万口当たり分配金額	H	45円
収益分配金額	$I=F*H/10,000$	158,576,715円

第177期

平成30年 5月 8日

平成30年 6月 5日

項目		
費用控除後の配当等収益額	A	101,644,081円
費用控除後・繰越欠損金補填後の有価証券売買等損益額	B	円
収益調整金額	C	2,656,059,115円
分配準備積立金額	D	1,197,117,906円
当ファンドの分配対象収益額	$E=A+B+C+D$	3,954,821,102円
当ファンドの期末残存口数	F	34,978,505,005口
1万口当たり収益分配対象額	$G=E/F*10,000$	1,130円
1万口当たり分配金額	H	45円
収益分配金額	$I=F*H/10,000$	157,403,272円

第178期

平成30年 6月 6日

平成30年 7月 5日

項目		
費用控除後の配当等収益額	A	80,815,696円
費用控除後・繰越欠損金補填後の有価証券売買等損益額	B	円
収益調整金額	C	2,638,868,395円
分配準備積立金額	D	1,129,227,993円
当ファンドの分配対象収益額	$E=A+B+C+D$	3,848,912,084円
当ファンドの期末残存口数	F	34,692,845,595口
1万口当たり収益分配対象額	$G=E/F*10,000$	1,109円
1万口当たり分配金額	H	45円
収益分配金額	$I=F*H/10,000$	156,117,805円

第173期

平成30年 1月 6日

平成30年 2月 5日

項目		
費用控除後の配当等収益額	A	76,868,553円
費用控除後・繰越欠損金補填後の有価証券売買等損益額	B	円
収益調整金額	C	2,658,318,676円
分配準備積立金額	D	1,537,999,071円
当ファンドの分配対象収益額	E=A+B+C+D	4,273,186,300円
当ファンドの期末残存口数	F	35,411,847,413口
1万口当たり収益分配対象額	G=E/F*10,000	1,206円
1万口当たり分配金額	H	45円
収益分配金金額	I=F*H/10,000	159,353,313円

第179期

平成30年 7月 6日

平成30年 8月 6日

項目		
費用控除後の配当等収益額	A	117,672,443円
費用控除後・繰越欠損金補填後の有価証券売買等損益額	B	円
収益調整金額	C	2,615,067,235円
分配準備積立金額	D	1,039,408,911円
当ファンドの分配対象収益額	E=A+B+C+D	3,772,148,589円
当ファンドの期末残存口数	F	34,319,961,821口
1万口当たり収益分配対象額	G=E/F*10,000	1,099円
1万口当たり分配金額	H	45円
収益分配金金額	I=F*H/10,000	154,439,828円

(金融商品に関する注記)

1 金融商品の状況に関する事項

区分	前期 自 平成29年 8月 8日 至 平成30年 2月 5日	当期 自 平成30年 2月 6日 至 平成30年 8月 6日
1. 金融商品に対する取組方針	当ファンドは、「投資信託及び投資法人に関する法律」(昭和26年法律第198号)第2条第4項に定める証券投資信託であり、有価証券等の金融商品への投資を信託約款に定める「運用の基本方針」に基づき行っております。	同左
2. 金融商品の内容及び当該金融商品に係るリスク	当ファンドは、親投資信託受益証券に投資しております。当該投資対象は、価格変動リスク等の市場リスク、信用リスクおよび流動性リスクに晒されております。	同左
3. 金融商品に係るリスク管理体制	ファンドのコンセプトに応じて、適切にコントロールするため、委託会社では、運用部門において、ファンドに含まれる各種投資リスクを常時把握しつつ、ファンドのコンセプトに沿ったリスクの範囲で運用を行っております。 また、運用部から独立した管理担当部署によりリスク運営状況のモニタリング等のリスク管理を行っており、この結果は運用管理委員会等を通じて運用部門にフィードバックされます。	同左

2 金融商品の時価等に関する事項

区分	前期 [平成30年 2月 5日現在]	当期 [平成30年 8月 6日現在]
1.貸借対照表計上額、時価及びその差額	時価で計上しているためその差額はありません。	同左
2.時価の算定方法	(1)有価証券 売買目的有価証券は、(重要な会計方針に係る事項に関する注記)に記載しております。 (2)デリバティブ取引 デリバティブ取引は、該当事項はありません。 (3)上記以外の金融商品 上記以外の金融商品(コールローン等)は、短期間で決済され、時価は帳簿価額と近似していることから、当該金融商品の帳簿価額を時価としております。	(1)有価証券 同左 (2)デリバティブ取引 同左 (3)上記以外の金融商品 同左
3.金融商品の時価等に関する事項についての補足説明	金融商品の時価には、市場価格に基づく価額のほか、市場価格がない場合には合理的に算定された価額が含まれております。当該価額の算定においては一定の前提条件等を採用しているため、異なる前提条件等によった場合、当該価額が異なることもあります。	同左

(有価証券に関する注記)

売買目的有価証券

種類	前期 [平成30年 2月 5日現在]	当期 [平成30年 8月 6日現在]
	最終計算期間の損益に含まれた評価差額 (円)	最終計算期間の損益に含まれた評価差額 (円)
親投資信託受益証券	901,950,603	638,560,801
合計	901,950,603	638,560,801

(デリバティブ取引に関する注記)

取引の時価等に関する事項

該当事項はありません。

（関連当事者との取引に関する注記）

該当事項はありません。

（1口当たり情報）

	前期 [平成30年 2月 5日現在]	当期 [平成30年 8月 6日現在]
1口当たり純資産額	0.7952円	0.7531円
(1万口当たり純資産額)	(7,952円)	(7,531円)

（4）【附属明細表】

第1 有価証券明細表

(1) 株式

該当事項はありません。

(2) 株式以外の有価証券

（単位：円）

種類	銘柄	口数	評価額	備考
親投資信託受益証券	エマージング・ソブリン・オープン マザーファンド	7,629,161,315	25,717,139,876	
合計		7,629,161,315	25,717,139,876	

第2 信用取引契約残高明細表

該当事項はありません。

第3 デリバティブ取引及び為替予約取引の契約額等及び時価の状況表

該当事項はありません。

（参考）

当ファンドの主要投資対象の状況は以下の通りです。
なお、以下に記載した情報は、監査の対象外であります。

エマージング・ソブリン・オープン マザーファンド

貸借対照表

(単位：円)

[平成30年 8月 6日現在]

資産の部	
流動資産	
預金	774,590,054
コール・ローン	566,862,224
国債証券	52,791,561,255
特殊債券	1,435,047,838
社債券	11,140,335,214
派生商品評価勘定	90,522,407
未収入金	380,905,117
未収利息	943,923,246
前払費用	38,121,594
差入委託証拠金	430,565,031
流動資産合計	68,592,433,980
資産合計	68,592,433,980
負債の部	
流動負債	
派生商品評価勘定	21,225,267
未払解約金	54,194,895
未払利息	1,202
流動負債合計	75,421,364
負債合計	75,421,364
純資産の部	
元本等	
元本	20,325,922,483
剰余金	
剰余金又は欠損金（ ）	48,191,090,133
元本等合計	68,517,012,616
純資産合計	68,517,012,616
負債純資産合計	68,592,433,980

注記表

(重要な会計方針に係る事項に関する注記)

1.有価証券の評価基準及び評価方法	公社債は時価で評価しております。時価評価にあたっては、価格情報会社等の提供する理論価格で評価しております。
2.デリバティブ等の評価基準及び評価方法	先物取引は金融商品取引所等における清算値段で評価しております。 為替予約取引は原則としてわが国における対顧客先物相場の仲値で評価しております。
3.その他財務諸表作成のための基本となる重要な事項	外貨建資産等の会計処理 「投資信託財産の計算に関する規則」第60条および第61条にしたがって処理しております。

(貸借対照表に関する注記)

	[平成30年 8月 6日現在]
1. 期首	平成30年 2月 6日
期首元本額	21,604,102,286円
期中追加設定元本額	1,569,657,740円
期中一部解約元本額	2,847,837,543円
元本の内訳	
エマージング・ソブリン・オープン（毎月決算型）	7,629,161,315円
エマージング・ソブリン・オープン（1年決算型）	3,751,671,809円
エマージング・ソブリン・オープン（毎月決算型）為替ヘッジあり	7,102,595,339円
グローバル財産3分法ファンド（毎月決算型）	1,451,586,021円
グローバル財産3分法ファンド（1年決算型）	20,468,023円
エマージング・ソブリン・オープン（資産成長型）	236,711,473円
エマージング・ソブリン・オープン（資産成長型）為替ヘッジあり	133,728,503円
合計	20,325,922,483円
2. 受益権の総数	20,325,922,483口

当該親投資信託受益証券を投資対象とする証券投資信託ごとの元本額

（金融商品に関する注記）

1 金融商品の状況に関する事項

区分	自 平成30年 2月 6日 至 平成30年 8月 6日
1. 金融商品に対する取組方針	当ファンドは、「投資信託及び投資法人に関する法律」（昭和26年法律第198号）第2条第4項に定める証券投資信託であり、有価証券等の金融商品への投資を信託約款に定める「運用の基本方針」に基づき行っております。
2. 金融商品の内容及び当該金融商品に係るリスク	<p>当ファンドは、公社債等に投資しております。当該投資対象は、価格変動リスク、為替リスク等の市場リスク、信用リスクおよび流動性リスクに晒されております。</p> <p>当ファンドは、運用の効率化を図るために、債券先物取引を利用しております。当該デリバティブ取引は、価格変動リスク等の市場リスクおよび信用リスク等を有しております。</p> <p>当ファンドは、外貨の決済のために為替予約取引を利用しております。当該デリバティブ取引は、為替相場の変動による市場リスクおよび信用リスク等を有しておりますが、ごく短期間で実際に外貨の受渡を伴うことから、為替相場の変動によるリスクは限定的であります。</p> <p>また、デリバティブ取引の時価等に関する事項についての契約額等は、あくまでもデリバティブ取引における名目的な契約額または計算上の想定元本であり、当該金額自体がデリバティブ取引のリスクの大きさを示すものではありません。</p>

区分	自 平成30年 2月 6日 至 平成30年 8月 6日
3.金融商品に係るリスク管理体制	<p>ファンドのコンセプトに応じて、適切にコントロールするため、委託会社では、運用部門において、ファンドに含まれる各種投資リスクを常時把握しつつ、ファンドのコンセプトに沿ったリスクの範囲で運用を行っております。</p> <p>また、運用部から独立した管理担当部署によりリスク運営状況のモニタリング等のリスク管理を行っており、この結果は運用管理委員会等を通じて運用部門にフィードバックされます。</p> <p>当ファンドは、ファンドの運用の指図に関する権限を再委託しております。この場合、再委託先で投資リスクに対する管理体制を構築しているほか、当該再委託先のリスクの管理体制や管理状況の確認を委託会社で行っております。</p>

2 金融商品の時価等に関する事項

区分	[平成30年 8月 6日現在]
1.貸借対照表計上額、時価及びその差額	時価で計上しているためその差額はありません。
2.時価の算定方法	<p>(1)有価証券 売買目的有価証券は、(重要な会計方針に係る事項に関する注記)に記載しております。</p> <p>(2)デリバティブ取引 デリバティブ取引は、(デリバティブ取引に関する注記)に記載しております。</p> <p>(3)上記以外の金融商品 上記以外の金融商品(コールローン等)は、短期間で決済され、時価は帳簿価額と近似していることから、当該金融商品の帳簿価額を時価としております。</p>
3.金融商品の時価等に関する事項についての補足説明	金融商品の時価には、市場価格に基づく価額のほか、市場価格がない場合には合理的に算定された価額が含まれております。当該価額の算定においては一定の前提条件等を採用しているため、異なる前提条件等によった場合、当該価額が異なることもあります。

(有価証券に関する注記)

売買目的有価証券

種類	[平成30年 8月 6日現在]
	当期間の損益に含まれた評価差額(円)
国債証券	2,460,620,626
特殊債券	65,563,629
社債券	415,013,608
合計	2,941,197,863

(注)当期間の開始日は、当該親投資信託の期首日であります。

(デリバティブ取引に関する注記)

取引の時価等に関する事項

債券関連

[平成30年 8月 6日現在]

区分	種類	契約額等（円）		時価（円）	評価損益（円）
			うち1年超		
市場取引	債券先物取引				
	売建	2,708,936,091		2,722,040,698	13,104,607
合計		2,708,936,091		2,722,040,698	13,104,607

(注)時価の算定方法

- 先物取引の時価については、以下のように評価しております。
原則として、直近の日の主たる取引所の発表する清算値段または終値で評価しております。このような時価が発表されていない場合には、最も近い終値や気配値等、原則に準ずる方法で評価しております。
- 先物取引の残高は、契約額ベースで表示しております。
- 契約額等には手数料相当額を含んでおりません。
上記取引で、ヘッジ会計が適用されているものはありません。

通貨関連

[平成30年 8月 6日現在]

区分	種類	契約額等（円）		時価（円）	評価損益（円）
			うち1年超		
市場取引以外の取引	為替予約取引				
	買建				
	アメリカドル	4,154,084,690		4,201,694,286	47,609,596
	ユーロ	761,851,062		758,284,560	3,566,502
	売建				
	アメリカドル	795,798,965		798,191,372	2,392,407
	ユーロ	4,154,084,690		4,113,333,630	40,751,060
合計		9,865,819,407		9,871,503,848	82,401,747

(注)時価の算定方法

- 対顧客先物相場の仲値が発表されている外貨については、以下のように評価しております。
為替予約の受渡日（以下「当該日」といいます。）の対顧客先物相場の仲値が発表されている場合は、当該為替予約は、当該対顧客先物相場の仲値で評価しております。
当該日の対顧客先物相場の仲値が発表されていない場合は、以下の方法によっております。
（イ）当該日を超える対顧客先物相場が発表されている場合には、発表されている先物相場のうち当該日に最も近い前後二つの対顧客先物相場の仲値をもとに計算したレートを用いております。
（ロ）当該日を超える対顧客先物相場が発表されていない場合には、当該日に最も近い発表されている対顧客先物相場の仲値を用いております。
- 対顧客先物相場の仲値が発表されていない外貨については、対顧客電信売買相場の仲値で評価しております。
上記取引で、ヘッジ会計が適用されているものはありません。

(関連当事者との取引に関する注記)

該当事項はありません。

（1口当たり情報）

	[平成30年 8月 6日現在]
1口当たり純資産額	3,3709円
(1万口当たり純資産額)	(33,709円)

附属明細表

第1 有価証券明細表

(1) 株式

該当事項はありません。

(2) 株式以外の有価証券

（単位：円）

通貨	種類	銘柄	券面総額	評価額	備考
アメリカ ドル	国債証券	10.75 ECUADOR 220328	435,000.00	467,081.25	
		10.75 REP GHANA 301014	3,040,000.00	3,894,671.68	
		2.375 QATAR 210602	7,065,000.00	6,861,492.67	
		2.375 SAUDI INTER 211026	6,780,000.00	6,522,360.00	
		2.5 ABU DHABI GOV 221011	6,830,000.00	6,573,875.00	
		2.875 SAUDI INTER 230304	3,145,000.00	3,023,351.40	
		3.125 ABU DHABI G 271011	5,460,000.00	5,133,814.14	
		3.5 AZERBAIJAN 320901	5,790,000.00	4,875,515.82	
		3.625 OMAN 210615	2,410,000.00	2,354,991.75	
		3.875 OMAN GOV IN 220308	1,060,000.00	1,032,823.72	
		3.875 QATAR 230423	1,590,000.00	1,594,956.02	
		4 SAUDI INTERNATI 250417	1,315,000.00	1,314,347.76	
		4.125 ABU DHABI G 471011	4,930,000.00	4,652,450.86	
		4.125 ISRAEL GOVT 480117	1,400,000.00	1,351,854.00	
		4.125 OMAN GOV IN 230117	1,300,000.00	1,264,900.00	
		4.25 MOROCCO 221211	901,000.00	909,861.33	
		4.25 RUSSIA 270623	3,200,000.00	3,102,848.00	
		4.3 SOUTH AFRICA 281012	1,010,000.00	915,815.48	
		4.375 RUSSIA 290321	3,600,000.00	3,498,638.40	
		4.5 ISRAEL GOVT 430130	2,170,000.00	2,222,622.50	
		4.5 PANAMA 500416	1,830,000.00	1,809,870.00	
4.5 QATAR 280423	890,000.00	906,358.20			
4.5 SAUDI INTERNA 300417	3,385,000.00	3,385,423.12			

4.6 MEXICO 460123	1,020,000.00	943,857.00	
4.625 BRAZIL 280113	1,720,000.00	1,619,810.00	
4.625 PARAGUAY 230125	1,390,000.00	1,417,800.00	
4.625 SAUDI INTER 471004	685,000.00	647,635.99	
4.7 PARAGUAY 270327	1,460,000.00	1,480,440.00	
4.75 AZERBAIJAN 240318	14,127,000.00	14,114,003.16	
4.75 MEXICO 440308	286,000.00	270,069.80	
4.85 SOUTH AFRICA 270927	1,485,000.00	1,422,439.92	
4.875 TURKEY 430416	935,000.00	676,753.00	
4.975 URUGUAY 550420	595,000.00	590,537.50	
5 SOUTH AFRICA 461012	600,000.00	523,684.20	
5.1 URUGUAY 500618	3,579,237.00	3,593,374.98	
5.103 QATAR 480423	5,700,000.00	5,805,940.18	
5.125 AZERBAIJAN 290901	300,000.00	291,372.00	
5.125 INDONESIA 450115	1,325,000.00	1,344,323.80	
5.125 MONGOLIA IN 221205	1,775,000.00	1,716,598.95	
5.125 ROMANIA 480615	926,000.00	929,887.33	
5.125 TURKEY 280217	1,250,000.00	1,066,527.49	
5.25 INDONESIA 470108	3,700,000.00	3,831,716.30	
5.25 RUSSIA 470623	8,200,000.00	8,041,617.00	
5.375 HUNGARY 230221	11,178,000.00	11,906,861.49	
5.375 IVORY COAST 240723	8,905,000.00	8,548,621.90	
5.375 OMAN GOV IN 270308	4,690,000.00	4,537,012.20	
5.375 SOUTH AFRIC 440724	1,205,000.00	1,100,104.75	
5.45 LEBANESE REP 191128	625,000.00	611,156.25	
5.5 CROATIA 230404	830,000.00	882,092.46	
5.5 DOMINICAN 250127	1,618,000.00	1,622,627.48	
5.5 MOROCCO 421211	2,649,000.00	2,775,593.06	
5.55 MEXICO 450121	1,377,000.00	1,454,180.85	
5.577 ARAB REPUB 230221	1,495,000.00	1,473,195.42	
5.6 PARAGUAY 480313	600,000.00	615,000.00	
5.625 BRAZIL 470221	2,230,000.00	2,051,600.00	
5.625 COSTA RICA 430430	230,000.00	204,965.65	
5.625 MONGOLIA IN 230501	1,420,000.00	1,388,674.80	
5.625 OMAN GOV IN 280117	1,545,000.00	1,502,512.50	
5.625 RUSSIA 420404	3,400,000.00	3,618,521.40	
5.625 TURKEY 210330	6,265,000.00	6,172,873.17	
5.75 HUNGARY 231122	5,480,000.00	5,963,692.20	
5.75 JORDAN 270131	1,455,000.00	1,382,567.19	
5.75 TURKEY 470511	4,975,000.00	3,866,868.50	
5.8 LEBANESE REP 200414	1,090,000.00	1,053,305.15	
5.875 ARGENTINA 280111	1,890,000.00	1,576,496.23	

5.875 KENYA REP 190624	376,000.00	381,623.08
5.875 REPUBLIC OF 250916	2,660,000.00	2,765,655.20
5.875 RUSSIA 430916	600,000.00	660,750.00
5.875 SOUTH AFRIC 300622	1,855,000.00	1,863,325.24
5.875 SRI LANKA 220725	1,545,000.00	1,548,335.65
6 CROATIA 240126	5,025,000.00	5,467,350.75
6 SRI LANKA 190114	9,118,000.00	9,188,928.92
6 TURKEY 270325	1,170,000.00	1,070,824.95
6 TURKEY 410114	1,480,000.00	1,208,464.40
6.1 PARAGUAY 440811	1,185,000.00	1,293,427.50
6.125 IVORY COAST 330615	6,185,000.00	5,594,010.88
6.125 JORDAN 260129	1,870,000.00	1,846,015.38
6.2 SRI LANKA 270511	7,420,000.00	7,126,257.04
6.25 ARGENTINA 190422	2,000,000.00	2,023,000.00
6.25 HONDURAS GOV 270119	911,000.00	936,835.96
6.25 SENEGAL 240730	2,750,000.00	2,769,541.50
6.25 SENEGAL 330523	3,410,000.00	3,148,828.10
6.3 SOUTH AFRICA 480622	1,125,000.00	1,116,627.75
6.375 CROATIA 210324	9,885,000.00	10,525,409.61
6.375 HUNGARY 210329	28,624,000.00	30,700,270.46
6.375 IVORY COAST 280303	880,000.00	847,436.48
6.375 LEBANESE RE 200309	1,300,000.00	1,272,063.00
6.5 NIGERIA REP 271128	3,840,000.00	3,717,504.00
6.5 OMAN GOV INTE 470308	3,775,000.00	3,499,666.60
6.588 ARAB REPUBL 280221	2,155,000.00	2,080,475.79
6.6 DOMINICAN 240128	9,020,000.00	9,549,654.40
6.625 CROATIA 200714	8,394,000.00	8,855,485.33
6.625 FEDERAL REP 241211	1,245,000.00	1,252,049.19
6.75 NIGERIA REP 210128	930,000.00	971,608.20
6.75 OMAN GOV INT 480117	3,700,000.00	3,505,539.10
6.75 SENEGAL 480313	4,021,000.00	3,571,062.15
6.75 SRI LANKA 280418	715,000.00	704,558.14
6.85 DOMINICAN 450127	1,822,000.00	1,853,520.60
6.85 SRI LANKA 251103	9,754,000.00	9,803,394.25
6.875 ARGENTINA 270126	6,547,000.00	5,908,667.50
6.875 ARGENTINA 480111	695,000.00	540,362.50
6.875 DOMINICAN 260129	1,556,000.00	1,663,644.08
6.875 KENYA REP 240624	1,214,000.00	1,231,434.25
7 COSTA RICA 440404	1,267,000.00	1,299,942.00
7 TURKEY 190311	1,095,000.00	1,107,750.18
7 TURKEY 200605	1,215,000.00	1,235,923.51
7.143 NIGERIA REP 300223	1,235,000.00	1,216,931.95
7.15 REPUBLIC OF 250326	3,300,000.00	3,564,000.00

7.158 COSTA RICA 450312	2,483,000.00	2,594,735.00	
7.25 KENYA REP 280228	1,035,000.00	1,034,648.10	
7.25 PAKISTAN 190415	1,600,000.00	1,613,976.00	
7.25 SERBIA REP 210928	4,150,000.00	4,542,461.35	
7.375 JORDAN 471010	1,490,000.00	1,420,919.13	
7.375 TURKEY 250205	4,365,000.00	4,410,579.33	
7.375 UKRAINE 320925	5,212,000.00	4,688,329.51	
7.45 DOMINICAN 440430	3,427,000.00	3,704,587.00	
7.5 ARAB REPUBLIC 270131	2,500,000.00	2,565,895.00	
7.5 ARGENTINA 260422	835,000.00	788,866.25	
7.625 ARGENTINA 460422	1,705,000.00	1,433,265.62	
7.625 ELSALVADOR 340921	3,216,000.00	3,336,600.00	
7.625 NIGERIA REP 471128	770,000.00	724,454.50	
7.625 REP GHANA 290516	2,290,000.00	2,335,287.04	
7.625 URUGUAY 360321	830,000.00	1,110,457.00	
7.696 NIGERIA REP 380223	1,075,000.00	1,043,018.75	
7.75 INDONESIA 380117	3,909,000.00	5,174,859.28	
7.75 UKRAINE 210901	1,307,000.00	1,335,723.93	
7.75 UKRAINE 220901	787,000.00	799,554.22	
7.75 UKRAINE 230901	2,887,000.00	2,903,672.42	
7.75 UKRAINE 250901	2,897,000.00	2,836,858.28	
7.75 UKRAINE 260901	972,000.00	937,904.18	
7.75 UKRAINE 270901	642,000.00	612,534.76	
7.875 ECUADOR 280123	1,885,000.00	1,708,281.25	
7.875 JAMAICA 450728	1,115,000.00	1,296,187.50	
7.875 NIGERIA REP 320216	4,755,000.00	4,843,205.25	
7.875 URUGUAY 330115	496,000.00	667,492.00	
7.903 ARAB REPUB 480221	1,765,000.00	1,704,945.87	
7.95 ECUADOR 240620	580,000.00	553,175.00	
8 JAMAICA 390315	595,000.00	696,042.90	
8.125 REP GHANA 260118	1,185,000.00	1,268,661.00	
8.25 ANGOLA REP 280509	2,455,000.00	2,531,424.15	
8.25 KENYA REP 480228	830,000.00	824,205.77	
8.25 LEBANESE REP 210412	1,105,000.00	1,086,590.70	
8.25 VENEZUELA 241013	2,030,000.00	558,250.00	
8.28 ARGENTINA 331231	1,359,976.86	1,268,178.42	
8.5 ARAB REPUBLIC 470131	2,645,000.00	2,718,742.60	
8.5 ZAMBIA 240414	705,000.00	625,174.26	
8.627 REP GHANA 490616	3,040,000.00	3,095,601.60	
8.75 SENEGAL 210513	1,175,000.00	1,284,567.57	
8.97 ZAMBIA 270730	2,845,000.00	2,498,009.57	
9.25 VENEZUELA 280507	7,570,000.00	2,053,362.50	

	9.375 ANGOLA REP 480508	3,940,000.00	4,132,252.29
	9.625 ECUADOR 270602	1,035,000.00	1,031,118.75
	9.65 ECUADOR 261213	4,910,000.00	4,916,137.50
	STEP ARGENTINA 381231	10,480,000.00	6,316,924.80
	STEP IVORY COAST 321231	4,820,175.00	4,519,241.83
国債証券 小計		458,320,388.86	446,941,949.65 (49,717,822,479)
特殊債券	4.625 KAZAGRO NAT 230524	4,115,000.00	4,022,412.50
	5.333 BRAZIL MINA 280215	2,180,000.00	2,135,898.60
	5.75 BANQ TUNIS 250130	1,120,000.00	1,022,862.40
	6.75 ESKOM HLDG 230806	2,074,000.00	2,056,640.62
特殊債券 小計		9,489,000.00	9,237,814.12 (1,027,614,442)
社債券	2.25 STATE GRID O 200504	3,465,000.00	3,393,215.59
	2.5 SINOPEC GRP 220913	2,555,000.00	2,428,453.40
	3.5 PETRONAS CAPI 250318	1,690,000.00	1,653,130.96
	3.5 SINOPEC GRP 260503	1,620,000.00	1,548,292.32
	3.5 STATE GRID OV 270504	3,150,000.00	3,006,240.30
	3.625 ABU DHABI 210622	295,000.00	295,357.24
	3.625 CODELCO INC 270801	1,905,000.00	1,812,626.55
	3.625 SINOPEC GRP 270412	6,950,000.00	6,665,960.45
	3.65 ABU DHABI CR 291102	1,565,000.00	1,495,670.50
	3.85 GAZPROM 200206	2,850,000.00	2,852,009.25
	3.875 KAZMUNAYGAS 220419	2,625,000.00	2,605,968.75
	4.25 ISRAEL ELEC 280814	610,000.00	594,121.09
	4.25 STATE GRID O 280502	3,275,000.00	3,295,688.17
	4.5 EMPRESA NAC 470914	720,000.00	659,700.00
	4.5 OFFICE CHE 251022	4,080,000.00	3,974,409.60
	4.625 BANCO BRAS 250115	990,000.00	936,549.90
	4.75 KAZMUNAYGAS 270419	2,320,000.00	2,320,197.20
	4.875 ABU DHABI 300423	205,000.00	208,869.37
	4.875 SINOPEC GRP 420517	4,295,000.00	4,492,604.36
	5 ISRAEL ELEC 241112	3,095,000.00	3,206,420.00
	5.35 PETRO MEX 280212	1,545,000.00	1,446,506.25
	5.375 KAZMUNAYGAS 300424	2,605,000.00	2,647,456.28
	5.45 PERUSAHAAN 280521	715,000.00	743,879.77
	5.625 OFFICE CHE 240425	3,739,000.00	3,871,682.15
	5.75 CENT ELET BR 211027	1,650,000.00	1,666,516.50
	5.75 KAZMUNAYGAS 470419	3,410,000.00	3,332,514.57
5.875 ABU DHABI 211213	1,103,000.00	1,179,410.32	
5.875 ECOPETROL 230918	2,500,000.00	2,678,125.00	
6 PETROLEOS 261115	15,245,000.00	3,433,174.00	
6.15 PERUSAHAAN 480521	815,000.00	870,109.37	

		6.35 PETRO MEX 480212	1,415,000.00	1,264,302.50	
		6.375 KAZMUNAYGAS 481024	2,095,000.00	2,173,327.85	
		6.5 PETRO MEX 270313	2,885,000.00	2,925,534.25	
		6.625 PETRO MEX 380615	1,755,000.00	1,671,637.50	
		6.75 PETRO MEX 470921	8,323,000.00	7,794,489.50	
		6.875 OFFICE CHE 440425	995,000.00	1,088,665.32	
		6.875 PETRO MEX 260804	305,000.00	317,962.50	
		6.875 SOUTHERN GA 260324	4,825,000.00	5,281,425.70	
		6.95 STATE OIL AZ 300318	2,275,000.00	2,455,817.00	
		6.95 YPF SOCIEDAD 270721	1,315,000.00	1,173,637.50	
		7 YPF SOCIEDAD AN 471215	1,622,000.00	1,287,803.12	
		9.25 GAZPROM 190423	3,266,000.00	3,397,384.64	
	社債券 小計		112,663,000.00	100,146,846.59 (11,140,335,214)	
アメリカドル合計			580,472,388.86	556,326,610.36 (61,885,772,135)	
ユーロ	国債証券	2.5 ROMANIA 300208	730,000.00	704,012.73	
		2.7 CROATIA 280615	950,000.00	960,416.75	
		2.75 CROATIA 300127	3,115,000.00	3,118,999.66	
		2.875 ROMANIA 280526	1,440,000.00	1,482,537.60	
		3 CROATIA 270320	4,465,000.00	4,704,368.65	
		3.125 BULGARIA 350326	1,339,000.00	1,446,789.50	
		3.375 ARGENTINA 230115	630,000.00	573,324.57	
		3.375 ROMANIA 380208	345,000.00	331,665.67	
		3.5 HELLENIC GOVT 230130	1,015,000.00	1,029,952.98	
		3.875 ROMANIA 351029	5,015,000.00	5,196,668.37	
		4.375 HELLENIC GO 220801	1,440,000.00	1,507,550.40	
		4.75 ARAB REPUBLI 260416	380,000.00	369,075.00	
		4.75 SENEGAL 280313	120,000.00	115,716.24	
		5.25 IVORY COAST 300322	1,170,000.00	1,128,856.95	
		5.625 ARAB REPUB 300416	1,295,000.00	1,233,469.37	
	国債証券 小計		23,449,000.00	23,903,404.44 (3,073,738,776)	
	特殊債券	5.625 BANQ TUNIS 240217	3,125,000.00	3,168,468.75	
	特殊債券 小計		3,125,000.00	3,168,468.75 (407,433,396)	
ユーロ合計			26,574,000.00	27,071,873.19 (3,481,172,172)	
合計				65,366,944,307 (65,366,944,307)	

(注1)通貨の種類ごとの小計/合計欄の()内は、邦貨換算額であります。

(注2)合計金額欄の()内は、外貨建有価証券に係るもので、内書であります。

外貨建有価証券の内訳

種類	銘柄数	組入債券 時価比率	有価証券の 合計金額に 対する比率
アメリカドル	国債証券	155銘柄	80.34%
	特殊債券	4銘柄	1.66%
	社債券	42銘柄	18.00%
ユーロ	国債証券	15銘柄	88.30%
	特殊債券	1銘柄	11.70%

第2 信用取引契約残高明細表

該当事項はありません。

第3 デリバティブ取引及び為替予約取引の契約額等及び時価の状況表

（デリバティブ取引に関する注記）に記載しております。

2【ファンドの現況】

【エマージング・ソブリン・オープン（毎月決算型）】

【純資産額計算書】

平成30年 8月31日現在

（単位：円）

資産総額	25,416,053,945
負債総額	60,314,351
純資産総額（ - ）	25,355,739,594
発行済口数	34,156,150,650口
1口当たり純資産価額（ / ）	0.7423
（10,000口当たり）	（7,423）

（参考）

エマージング・ソブリン・オープン マザーファンド

純資産額計算書

平成30年 8月31日現在

（単位：円）

資産総額	67,081,730,070
負債総額	254,473,021
純資産総額（ - ）	66,827,257,049
発行済口数	20,090,686,252口
1口当たり純資産価額（ / ）	3.3263
（10,000口当たり）	（33,263）

第4【内国投資信託受益証券事務の概要】

（1）名義書換等

該当事項はありません。

ファンドの受益権の帰属は、振替機関等の振替口座簿に記載または記録されることにより定まり、委託会社は、この信託の受益権を取扱う振替機関が社振法の規定により主務大臣の指定を取消された場合または当該指定が効力を失った場合であって、当該振替機関の振替業を承継する者が存在しない場合その他やむを得ない事情がある場合を除き、当該振替受益権を表示する受益証券を発行しません。なお、受益者は、委託会社がやむを得ない事情等により受益証券を発行する場合を除き、受益証券の再発行の請求を行わないものとします。

（2）受益者等に対する特典

該当事項はありません。

(3) 譲渡制限の内容

該当事項はありません。

(4) 受益権の譲渡

受益者は、その保有する受益権を譲渡する場合には、当該受益者の譲渡の対象とする受益権が記載または記録されている振替口座簿に係る振替機関等に振替の申請をするものとし、

上記の申請のある場合には、上記の振替機関等は、当該譲渡に係る譲渡人の保有する受益権の口数の減少および譲受人の保有する受益権の口数の増加につき、その備える振替口座簿に記載または記録するものとし、

ただし、上記の振替機関等が振替先口座を開設したものでない場合には、譲受人の振替先口座を開設した他の振替機関等（当該他の振替機関等の上位機関を含みます。）に社振法の規定にしたがい、譲受人の振替先口座に受益権の口数の増加の記載または記録が行われるよう通知するものとし、

上記の振替について、委託会社は、当該受益者の譲渡の対象とする受益権が記載または記録されている振替口座簿に係る振替機関等と譲受人の振替先口座を開設した振替機関等が異なる場合等において、委託会社が必要と認めるときまたはやむを得ない事情があると判断したときは、振替停止日や振替停止期間を設けることができます。

(5) 受益権の譲渡の対抗要件

受益権の譲渡は、振替口座簿への記載または記録によらなければ、委託会社および受託会社に対抗することができません。

(6) 質権口記載または記録の受益権の取扱いについて

振替機関等の振替口座簿の質権口に記載または記録されている受益権に係る収益分配金の支払い、解約請求の受付け、解約代金および償還金の支払い等については、信託約款の規定によるほか、民法その他の法令等にしたがって取り扱われます。

第三部【委託会社等の情報】

第1【委託会社等の概況】

1【委託会社等の概況】

(1) 資本金の額等

2018年8月末現在、資本金は2,000百万円です。なお、発行可能株式総数は400,000株であり、211,581株を発行済です。最近5年間における資本金の額の増減はありません。

(2) 委託会社の機構

・会社の意思決定機構

業務執行の基本方針を決定し、取締役の職務の執行を監督する機関として、取締役会を設置します。取締役の選任は、総株主の議決権の3分の1以上を有する株主が出席する株主総会にてその議決権の過半数をもって行い、累積投票によらないものとします。また、取締役会で決定した基本方針に基づき、経営管理全般に関する執行方針その他重要な事項を協議・決定する機関として、経営会議を設置します。

・投資運用の意思決定機構

投資環境見通しの策定

投資環境会議において、国内外の経済・金融情報および各国証券市場等の調査・分析に基づいた投資環境見通しを策定します。

運用戦略の決定

運用戦略委員会において、で策定された投資環境見通しに沿って運用戦略を決定します。

運用計画の決定

で決定された運用戦略に基づいて、各運用部はファンド毎の運用計画を決定します。

ポートフォリオの構築

各運用部の担当ファンドマネジャーは、運用部から独立したトレーディング部に売買実行の指示をします。トレーディング部は、事前のチェックを行ったうえで、最良執行をめざして売買の執行を行います。

投資行動のモニタリング1

運用部門は、投資行動がファンドコンセプトおよびファンド毎に定めた運用計画に沿っているかどうかの自律的なチェックを行い、逸脱がある場合は速やかな是正を指示します。

投資行動のモニタリング2

運用部から独立した管理担当部署は、運用に関するパフォーマンス測定、リスク管理および法令・信託約款などの遵守状況等のモニタリングを実施します。この結果は、運用管理委員会等を通じて運用部門にフィードバックされ、必要に応じて是正を指示します。

ファンドに係る法人等の管理

受託会社等、ファンドの運営に係る法人については、その業務に関する委託会社の管理担当部署が、体制、業務執行能力、信用力等のモニタリング・評価を実施します。この結果は、リスク管理委員会等を通じて委託会社の経営陣に報告され、必要に応じて是正が指示されます。

運用・管理に関する監督

内部監査担当部署は、運用、管理等に関する委託会社の業務全般についてその健全性・適切性を担保するために、リスク管理、内部統制、ガバナンス・プロセスの適切性・有効性を検証・評価します。その評価結果は問題点の改善方法の提言等も含めて委託会社の経営陣に報告される、内部監査態勢が構築されています。

ファンドの運用体制等は、今後変更される可能性があります。

2【事業の内容及び営業の概況】

「投資信託及び投資法人に関する法律」に定める投資信託委託会社である委託会社は、証券投資信

託の設定を行うとともに「金融商品取引法」に定める金融商品取引業者としてその運用（投資運用業）等を行っています。また「金融商品取引法」に定める第二種金融商品取引業および投資助言業務を行っています。

2018年8月31日現在における委託会社の運用する証券投資信託は以下の通りです。（親投資信託を除きます。）

商品分類	本数 (本)	純資産総額 (百万円)
追加型株式投資信託	873	12,276,929
追加型公社債投資信託	16	1,273,683
単位型株式投資信託	58	284,760
単位型公社債投資信託	1	6,001
合計	948	13,841,372

なお、純資産総額の金額については、百万円未満の端数を四捨五入して記載しておりますので、表中の個々の数字の合計と合計欄の数字とは一致しないことがあります。

3【委託会社等の経理状況】

(1) 財務諸表の作成方法について

委託会社である三菱UFJ国際投信株式会社（以下「当社」という。）の財務諸表は、「財務諸表等の用語、様式及び作成方法に関する規則（昭和38年大蔵省令第59号）」（以下「財務諸表等規則」という。）第2条の規定により、財務諸表等規則及び「金融商品取引業等に関する内閣府令（平成19年内閣府令第52号）」に基づき作成しております。

財務諸表に掲載している金額については、千円未満の端数を切り捨てて表示しております。

(2) 監査証明について

当社は、金融商品取引法第193条の2第1項の規定に基づき、第33期事業年度（自平成29年4月1日至平成30年3月31日）の財務諸表について、有限責任監査法人トーマツによる監査を受けております。

(1) 【貸借対照表】

(単位：千円)

	第32期 (平成29年3月31日現在)		第33期 (平成30年3月31日現在)	
(資産の部)				
流動資産				
現金及び預金	2	69,212,680	2	54,140,307
有価証券		36,210		19,967
前払費用		337,699		362,886
未収入金		35,896		2,109
未収委託者報酬		10,076,022		9,770,529
未収収益	2	659,405	2	674,156
繰延税金資産		446,374		490,903
金銭の信託	2	30,000	2	30,000
その他		113,754		224,645
流動資産合計		80,948,042		65,715,506

固定資産				
有形固定資産				
建物	1	806,798	1	760,010
器具備品	1	759,446	1	724,852
土地		1,356,000		1,356,000
有形固定資産合計		2,922,245		2,840,863
無形固定資産				
電話加入権		15,822		15,822
ソフトウェア		1,844,549		2,654,296
ソフトウェア仮勘定		608,066		1,097,970
その他		10		
無形固定資産合計		2,468,448		3,768,090
投資その他の資産				
投資有価証券		24,327,081		26,361,327
関係会社株式		320,136		320,136
長期差入保証金		654,402		627,141
前払年金費用		463,105		434,700
繰延税金資産		711,230		747,085
その他		50,235		45,230
貸倒引当金		23,600		23,600
投資その他の資産合計		26,502,592		28,512,021
固定資産合計		31,893,286		35,120,975
資産合計		112,841,328		100,836,481

(単位：千円)

	第32期 (平成29年3月31日現在)	第33期 (平成30年3月31日現在)
(負債の部)		
流動負債		
預り金	166,493	359,176
未払金		
未払収益分配金	108,024	174,333
未払償還金	547,707	456,159
未払手数料	2 4,225,009	2 3,905,670
その他未払金	2 2,355,815	2 4,330,584
未払費用	2 3,061,479	2 4,388,803
未払消費税等	351,670	99,010
未払法人税等	756,668	736,829
賞与引当金	843,729	906,167
役員賞与引当金	100,680	125,343
その他	711,633	842,194
流動負債合計	13,228,909	16,324,272
固定負債		
退職給付引当金	590,154	720,536

役員退職慰労引当金	166,458	187,562
時効後支払損引当金	253,070	254,851
固定負債合計	1,009,684	1,162,951
負債合計	14,238,594	17,487,223
(純資産の部)		
株主資本		
資本金	2,000,131	2,000,131
資本剰余金		
資本準備金	3,572,096	3,572,096
その他資本剰余金	41,160,616	41,160,616
資本剰余金合計	44,732,712	44,732,712
利益剰余金		
利益準備金	342,589	342,589
その他利益剰余金		
別途積立金	6,998,000	6,998,000
繰越利益剰余金	43,034,713	27,790,911
利益剰余金合計	50,375,303	35,131,500
株主資本合計	97,108,147	81,864,344

(単位：千円)

	第32期 (平成29年3月31日現在)	第33期 (平成30年3月31日現在)
評価・換算差額等		
その他有価証券 評価差額金	1,494,586	1,484,913
評価・換算差額等合計	1,494,586	1,484,913
純資産合計	98,602,734	83,349,257
負債純資産合計	112,841,328	100,836,481

(2) 【損益計算書】

(単位：千円)

	第32期 (自平成28年4月1日 至平成29年3月31日)	第33期 (自平成29年4月1日 至平成30年3月31日)
営業収益		
委託者報酬	81,709,776	75,423,596
投資顧問料	2,396,020	2,723,458
その他営業収益	25,763	48,215
営業収益合計	84,131,560	78,195,269
営業費用		
支払手数料	2 33,975,255	2 30,906,879
広告宣伝費	731,771	730,784

公告費	482	1,000
調査費		
調査費	1,713,892	1,723,057
委託調査費	13,961,993	13,467,029
事務委託費	984,749	864,916
営業雑経費		
通信費	158,915	178,652
印刷費	699,940	467,973
協会費	51,995	50,251
諸会費	9,887	15,328
事務機器関連費	1,611,608	1,635,079
その他営業雑経費	11,925	23,250
営業費用合計	53,912,419	50,064,204
一般管理費		
給料		
役員報酬	331,997	349,359
給料・手当	6,496,165	6,421,837
賞与引当金繰入	843,729	906,167
役員賞与引当金繰入	100,680	125,343
福利厚生費	1,196,210	1,231,033
交際費	14,843	13,012
旅費交通費	233,159	192,192
租税公課	422,030	410,229
不動産賃借料	706,571	678,182
退職給付費用	441,736	423,171
役員退職慰労引当金繰入	48,393	47,889
固定資産減価償却費	1,030,040	1,115,719
諸経費	474,521	450,299
一般管理費合計	12,340,079	12,364,437
営業利益	17,879,061	15,766,627

(単位：千円)

	第32期 (自 平成28年4月1日 至 平成29年3月31日)	第33期 (自 平成29年4月1日 至 平成30年3月31日)
営業外収益		
受取配当金	243,048	349,402
有価証券利息	0	
受取利息	2 4,601	2 483
投資有価証券償還益	260,190	81,580
収益分配金等時効完成分	278,148	91,672
その他	4,383	9,989
営業外収益合計	790,372	533,128
営業外費用		
投資有価証券償還損	11,552	30,114
時効後支払損引当金繰入		43,182

事務過誤費		218		10,402
その他		4,357		3,829
営業外費用合計		16,128		87,529
経常利益		18,653,304		16,212,226
特別利益				
投資有価証券売却益		259,137		516,394
ゴルフ会員権売却益				7,495
特別利益合計		259,137		523,889
特別損失				
投資有価証券売却損		42,248		105,903
デリバティブ解約損		126,228		
投資有価証券評価損		157,482		102,096
固定資産除却損	1	13,540	1	54
減損損失	3	48,575		
特別損失合計		388,075		208,054
税引前当期純利益		18,524,367		16,528,061
法人税、住民税及び事業税	2	5,658,953	2	5,252,224
法人税等調整額		103,169		76,092
法人税等合計		5,762,122		5,176,132
当期純利益		12,762,244		11,351,928

(3) 【株主資本等変動計算書】

第32期（自平成28年4月1日至平成29年3月31日）

(単位：千円)

	株主資本								株主資本合計	
	資本金	資本剰余金			利益準備金	その他利益剰余金		利益剰余金合計		
		資本準備金	その他資本剰余金	資本剰余金合計		別途積立金	繰越利益剰余金			
当期首残高	2,000,131	3,572,096	41,160,616	44,732,712	342,589	6,998,000	57,079,782	64,420,372	111,153,216	
当期変動額										
剰余金の配当								26,807,312	26,807,312	26,807,312
当期純利益								12,762,244	12,762,244	12,762,244
株主資本以外の項目の当期変動額(純額)										
当期変動額合計								14,045,068	14,045,068	14,045,068
当期末残高	2,000,131	3,572,096	41,160,616	44,732,712	342,589	6,998,000	43,034,713	50,375,303	97,108,147	

	評価・換算差額等			純資産合計
	その他有価証券評価差額金	繰延ヘッジ損益	評価・換算差額等合計	
当期首残高	1,446,576	6,546	1,453,123	112,606,339
当期変動額				
剰余金の配当				26,807,312

当期純利益				12,762,244
株主資本以外の 項目の当期変動額 (純額)	48,009	6,546	41,462	41,462
当期変動額合計	48,009	6,546	41,462	14,003,605
当期末残高	1,494,586		1,494,586	98,602,734

第33期（自 平成29年4月1日 至 平成30年3月31日）

(単位：千円)

	株主資本								株主資本合計
	資本金	資本剰余金			利益剰余金			利益剰余金 合計	
		資本 準備金	その他 資本剰余金	資本 剰余金合計	利益 準備金	その他利益剰余金			
						別途 積立金	繰越利益 剰余金		
当期首残高	2,000,131	3,572,096	41,160,616	44,732,712	342,589	6,998,000	43,034,713	50,375,303	97,108,147
当期変動額									
剰余金の配当							26,595,731	26,595,731	26,595,731
当期純利益							11,351,928	11,351,928	11,351,928
株主資本以外の 項目の当期変動額 (純額)									
当期変動額合計							15,243,802	15,243,802	15,243,802
当期末残高	2,000,131	3,572,096	41,160,616	44,732,712	342,589	6,998,000	27,790,911	35,131,500	81,864,344

	評価・換算差額等		純資産合計
	その他 有価証券 評価差額金	評価・換算 差額等合計	
当期首残高	1,494,586	1,494,586	98,602,734
当期変動額			
剰余金の配当			26,595,731
当期純利益			11,351,928
株主資本以外の 項目の当期変動額 (純額)	9,673	9,673	9,673
当期変動額合計	9,673	9,673	15,253,476
当期末残高	1,484,913	1,484,913	83,349,257

[注記事項]

(重要な会計方針)

1. 有価証券の評価基準及び評価方法

(1) 子会社株式及び関連会社株式

移動平均法による原価法を採用しております。

(2) その他有価証券

時価のあるもの

決算日の市場価格等に基づく時価法(評価差額は全部純資産直入法により処理し、売却原価は移

動平均法により算定)を採用しております。

時価のないもの

移動平均法による原価法を採用しております。

2. 固定資産の減価償却の方法

(1) 有形固定資産

定率法を採用しております。ただし、平成10年4月1日以降に取得した建物（建物附属設備を除く）並びに平成28年4月1日以降に取得した建物附属設備及び構築物については、定額法を採用しております。

なお、主な耐用年数は以下のとおりであります。

建物 5年～50年

器具備品 2年～20年

(2) 無形固定資産

定額法を採用しております。

なお、自社利用のソフトウェアについては、社内における利用可能期間(5年)に基づく定額法を採用しております。

3. 外貨建の資産及び負債の本邦通貨への換算基準

外貨建金銭債権債務は、期末日の直物為替相場により円貨に換算し、換算差額は損益として処理しております。

4. 引当金の計上基準

(1) 貸倒引当金

貸付金等の貸倒れによる損失に備えるため、一般債権については貸倒実績率により、貸倒懸念債権等特定の債権については個別に回収可能性を勘案し、回収不能見込額を計上しております。

(2) 賞与引当金

従業員賞与の支給に充てるため、支給見込額に基づき計上しております。

(3) 役員賞与引当金

役員賞与の支給に充てるため、支給見込額に基づき計上しております。

(4) 退職給付引当金

従業員の退職給付に備えるため、当事業年度末における退職給付債務及び年金資産の見込額に基づき計上しております。

退職給付見込額の期間帰属方法

退職給付債務の算定にあたり、退職給付見込額を当事業年度末までの期間に帰属させる方法については、給付算定式基準によっております。

数理計算上の差異及び過去勤務費用の費用処理方法

過去勤務費用は、その発生時の従業員の平均残存勤務期間以内の一定の年数（10年）による定額法により費用処理することとしております。

数理計算上の差異は、その発生時の従業員の平均残存勤務期間以内の一定の年数（主として10年）による定額法により、発生した事業年度の翌期から費用処理することとしております。

(5) 役員退職慰労引当金

役員の退職慰労金の支給に備えるため、内規に基づく期末要支給額を計上しております。

(6) 時効後支払損引当金

時効成立のため利益計上した収益分配金及び償還金について、受益者からの今後の支払請求に備えるため、過去の支払実績に基づく将来の支払見込額を計上しております。

5. その他財務諸表作成のための基本となる重要な事項

(1) 消費税等の会計処理

税抜方式を採用しており、控除対象外消費税及び地方消費税は、当事業年度の費用として処理しております。

(2) 連結納税制度の適用

連結納税制度を適用しております。

(未適用の会計基準等)

- ・「収益認識に関する会計基準」（企業会計基準第29号 平成30年3月30日 企業会計基準委員会）

- ・「収益認識に関する会計基準の適用指針」(企業会計基準適用指針第30号 平成30年3月30日 企業会計基準委員会)

(1)概要

国際会計基準審議会(IASB)及び米国財務会計基準審議会(FASB)は、共同して収益認識に関する包括的な会計基準の開発を行い、平成26年5月に「顧客との契約から生じる収益」(IASBにおいてはIFRS第15号、FASBにおいてはTopic606)を公表しており、IFRS第15号は平成30年1月1日以後開始する事業年度から、Topic606は平成29年12月15日より後に開始する事業年度から適用される状況を踏まえ、企業会計基準委員会において、収益認識に関する包括的な会計基準が開発され、適用指針と合わせて公表されたものです。

企業会計基準委員会の収益認識に関する会計基準の開発にあたっての基本的な方針として、IFRS第15号と整合性を図る便益の1つである財務諸表間の比較可能性の観点から、IFRS第15号の基本的な原則を取り入れることを出発点とし、会計基準を定めることとされ、また、これまで我が国で行われてきた実務等に配慮すべき項目がある場合には、比較可能性を損なわない範囲で代替的な取扱いを追加することとされております。

(2)適用予定日

平成34年3月期の期首から適用します。

(3)当該会計基準等の適用による影響

「収益認識に関する会計基準」等の適用による財務諸表に与える影響額については、現時点で評価中であります。

(貸借対照表関係)

1.有形固定資産の減価償却累計額

	第32期 (平成29年3月31日現在)	第33期 (平成30年3月31日現在)
建物	539,649千円	604,123千円
器具備品	1,029,950千円	1,215,234千円

2.関係会社に対する主な資産・負債

区分掲記した以外で各科目に含まれるものは次の通りであります。

	第32期 (平成29年3月31日現在)	第33期 (平成30年3月31日現在)
預金	47,798,472千円	41,809,118千円
未収収益	46,963千円	40,621千円
金銭の信託	30,000千円	30,000千円
未払手数料	1,993,055千円	1,577,059千円
その他未払金	2,071,256千円	3,850,734千円
未払費用	456,748千円	430,491千円

(損益計算書関係)

1.固定資産除却損の内訳

	第32期 (自平成28年4月1日 至平成29年3月31日)	第33期 (自平成29年4月1日 至平成30年3月31日)
建物	2,392千円	
器具備品	7,791千円	54千円
ソフトウェア	3,356千円	
計	13,540千円	54千円

2.関係会社に対する主な取引

区分掲記した以外で各科目に含まれるものは次の通りであります。

	第32期 (自 平成28年4月1日 至 平成29年3月31日)	第33期 (自 平成29年4月1日 至 平成30年3月31日)
支払手数料	13,862,465千円	11,380,244千円
受取利息	4,375千円	380千円
法人税、住民税及び事業税	4,204,969千円	3,851,536千円

3. 減損損失

当社は、以下の資産グループについて減損損失を計上しました。

第32期（自 平成28年4月1日 至 平成29年3月31日）

場所	用途	種類	減損損失
東京都千代田区（本社）	自社利用ソフトウェア （遊休資産）	ソフトウェア 仮勘定	48,575千円

当社は資産運用業の単一セグメントであるため、事業用資産に区別はなく、全社を1つのグループニングとしております。遊休資産については個別資産ごとにグループニングを行っております。

当事業年度において、将来の使用見込みがなくなった自社利用ソフトウェアについて、帳簿価額を回収可能価額まで減額し、当該減少額を減損損失として特別損失に計上しました。

なお、回収可能価額として使用価値を用いておりますが、将来の使用見込みがないため、使用価値は零としております。

第33期（自 平成29年4月1日 至 平成30年3月31日）

該当事項はありません。

（株主資本等変動計算書関係）

第32期（自 平成28年4月1日 至 平成29年3月31日）

1. 発行済株式の種類及び総数に関する事項

	当事業年度期首 株式数（株）	当事業年度増加 株式数（株）	当事業年度減少 株式数（株）	当事業年度末 株式数（株）
発行済株式				
普通株式	211,581	-	-	211,581
合計	211,581	-	-	211,581

2. 配当に関する事項

(1) 配当金支払額

平成28年6月28日開催の定時株主総会において、次のとおり決議しております。

配当金の総額	26,807,312千円
1株当たり配当額	126,700円
基準日	平成28年3月31日
効力発生日	平成28年6月29日

(2) 基準日が当事業年度に属する配当のうち、配当の効力発生日が翌事業年度となるもの

平成29年6月28日開催の定時株主総会において、次のとおり決議しております。

配当金の総額	26,595,731千円
配当の原資	利益剰余金
1株当たり配当額	125,700円
基準日	平成29年3月31日
効力発生日	平成29年6月29日

第33期（自平成29年4月1日至平成30年3月31日）

1. 発行済株式の種類及び総数に関する事項

	当事業年度期首 株式数（株）	当事業年度増加 株式数（株）	当事業年度減少 株式数（株）	当事業年度末 株式数（株）
発行済株式				
普通株式	211,581	-	-	211,581
合計	211,581	-	-	211,581

2. 配当に関する事項

(1) 配当金支払額

平成29年6月28日開催の定時株主総会において、次のとおり決議しております。

配当金の総額	26,595,731千円
1株当たり配当額	125,700円
基準日	平成29年3月31日
効力発生日	平成29年6月29日

(2) 基準日が当事業年度に属する配当のうち、配当の効力発生日が翌事業年度となるもの

平成30年6月27日開催の定時株主総会において、次のとおり決議しております。

配当金の総額	11,363,380千円
配当の原資	利益剰余金
1株当たり配当額	53,707円
基準日	平成30年3月31日
効力発生日	平成30年6月28日

(リース取引関係)

借主側

オペレーティング・リース取引

オペレーティング・リース取引のうち解約不能のものに係る未経過リース料

	第32期 (平成29年3月31日現在)	第33期 (平成30年3月31日現在)
1年内	678,116千円	678,116千円
1年超	2,030,029千円	1,351,912千円
合計	2,708,145千円	2,030,029千円

(金融商品関係)

1. 金融商品の状況に関する事項

(1) 金融商品に対する取組方針

資金運用については銀行預金、譲渡性預金または投資信託に限定しており、金融機関からの資金調達は行っておりません。

(2) 金融商品の内容及びそのリスク

投資有価証券は主として投資信託であり、価格変動リスクに晒されております。

(3) 金融商品に係るリスク管理体制

内部管理規程に従って月次でリスク資本を認識し、経営会議に報告しております。

(4) 金融商品の時価等に関する事項についての補足説明

金融商品の時価には、市場価格に基づく価額のほか、市場価格がない場合には合理的に算定された価額が含まれております。当該価額の算定においては変動要因を織り込んでいるため、異なる前提条件等を採用することにより、当該価額が変動することがあります。

2. 金融商品の時価等に関する事項

貸借対照表計上額、時価及びこれらの差額については、次のとおりであります。なお、時価を把握することが極めて困難と認められるものは、次表には含まれておりません（（注2）参照）。

第32期(平成29年3月31日現在)

	貸借対照表 計上額(千円)	時価(千円)	差額(千円)
(1) 現金及び預金	69,212,680	69,212,680	-
(2) 有価証券	36,210	36,210	-
(3) 未収委託者報酬	10,076,022	10,076,022	-
(4) 投資有価証券	24,189,921	24,189,921	-
資産計	103,514,834	103,514,834	-
(1) 未払手数料	4,225,009	4,225,009	-
負債計	4,225,009	4,225,009	-

第33期(平成30年3月31日現在)

	貸借対照表 計上額(千円)	時価(千円)	差額(千円)
(1) 現金及び預金	54,140,307	54,140,307	-
(2) 有価証券	19,967	19,967	-
(3) 未収委託者報酬	9,770,529	9,770,529	-
(4) 投資有価証券	26,224,167	26,224,167	-
資産計	90,154,972	90,154,972	-
(1) 未払手数料	3,905,670	3,905,670	-
負債計	3,905,670	3,905,670	-

(注1) 金融商品の時価の算定方法及び有価証券に関する事項

資 産

(1) 現金及び預金、(3) 未収委託者報酬

これらは短期間で決済されるため、時価は帳簿価額にほぼ等しいことから、当該帳簿価額によっております。

(2) 有価証券、(4) 投資有価証券

これらはすべて投資信託であり、時価は基準価額によっております。

負 債

(1) 未払手数料

これらは短期間で決済されるため、時価は帳簿価額にほぼ等しいことから、当該帳簿価額によっております。

(注2) 時価を把握することが極めて困難と認められる金融商品

(単位：千円)

区分	第32期 (平成29年3月31日現在)	第33期 (平成30年3月31日現在)
非上場株式	137,160	137,160
子会社株式	160,600	160,600
関連会社株式	159,536	159,536

非上場株式は、市場価格がなく、時価を把握することが極めて困難と認められるため、「(4) 投資有価証券」には含めておりません。

また、子会社株式及び関連会社株式は、市場価格がなく、時価を把握することが極めて困難と認められるため、記載しておりません。

(注3) 金銭債権及び満期のある有価証券の決算日後の償還予定額

第32期(平成29年3月31日現在)

(単位：千円)

	1年以内	1年超 5年以内	5年超 10年以内	10年超
現金及び預金	69,212,680	-	-	-

未収委託者報酬	10,076,022	-	-	-
有価証券及び投資有価証券				
その他有価証券のうち満期があるもの				
投資信託	36,210	10,703,761	8,324,138	45,606
合計	79,324,912	10,703,761	8,324,138	45,606

第33期(平成30年3月31日現在)

(単位：千円)

	1年以内	1年超 5年以内	5年超 10年以内	10年超
現金及び預金	54,140,307	-	-	-
未収委託者報酬	9,770,529	-	-	-
有価証券及び投資有価証券				
その他有価証券のうち満期があるもの				
投資信託	19,967	13,110,758	8,593,680	68,714
合計	63,930,804	13,110,758	8,593,680	68,714

(有価証券関係)

1. 子会社株式及び関連会社株式

子会社株式及び関連会社株式（当事業年度の貸借対照表計上額は子会社株式160,600千円、関連会社株式159,536千円、前事業年度の貸借対照表計上額は子会社株式160,600千円、関連会社株式159,536千円）は、市場価格がなく、時価を把握することが極めて困難と認められるため、記載しておりません。

2. その他有価証券

第32期(平成29年3月31日現在)

	種類	貸借対照表計上額 (千円)	取得原価 (千円)	差額(千円)
貸借対照表計上額 が取得原価を超え るもの	株式	-	-	-
	債券	-	-	-
	その他	17,778,798	15,302,336	2,476,461
	小計	17,778,798	15,302,336	2,476,461
貸借対照表計上額 が取得原価を超え ないもの	株式	-	-	-
	債券	-	-	-
	その他	6,447,333	6,769,569	322,236
	小計	6,447,333	6,769,569	322,236
合計		24,226,131	22,071,906	2,154,225

第33期(平成30年3月31日現在)

	種類	貸借対照表計上額 (千円)	取得原価 (千円)	差額(千円)
貸借対照表計上額 が取得原価を超え るもの	株式	-	-	-
	債券	-	-	-
	その他	18,599,111	16,040,884	2,558,227
	小計	18,599,111	16,040,884	2,558,227
貸借対照表計上額 が取得原価を超え ないもの	株式	-	-	-
	債券	-	-	-
	その他	7,645,023	8,062,990	417,966
	小計	7,645,023	8,062,990	417,966

合計	26,244,135	24,103,874	2,140,260
----	------------	------------	-----------

3.売却したその他有価証券

第32期（自平成28年4月1日至平成29年3月31日）

種類	売却額（千円）	売却益の合計額（千円）	売却損の合計額（千円）
株式	122,688	82,146	21,570
債券	-	-	-
その他	3,439,009	176,991	20,678
合計	3,561,698	259,137	42,248

第33期（自平成29年4月1日至平成30年3月31日）

種類	売却額（千円）	売却益の合計額（千円）	売却損の合計額（千円）
株式	-	-	-
債券	-	-	-
その他	8,169,769	516,394	105,903
合計	8,169,769	516,394	105,903

4.減損処理を行った有価証券

前事業年度において、有価証券について157,482千円（その他有価証券のその他157,482千円）減損処理を行っております。

当事業年度において、有価証券について102,096千円（その他有価証券のその他102,096千円）減損処理を行っております。

なお、減損処理にあたっては、期末における時価が取得原価に比べ50%以上下落した場合、及び30%以上50%未満下落し、回復可能性等の合理的反証がない場合に行っております。

（退職給付関係）

1.採用している退職給付制度の概要

当社は、確定給付型の制度として、確定給付企業年金制度（積立型制度）及び退職一時金制度（非積立型制度）を設けております。また確定拠出型の制度として、確定拠出年金制度を設けております。

2.確定給付制度

(1)退職給付債務の期首残高と期末残高の調整表

	第32期 （自平成28年4月1日 至平成29年3月31日）	第33期 （自平成29年4月1日 至平成30年3月31日）
退職給付債務の期首残高	2,997,931 千円	3,649,089 千円
勤務費用	199,166	184,120
利息費用	22,711	27,829
数理計算上の差異の発生額	40,934	56,895
退職給付の支払額	183,403	188,683
過去勤務費用の発生額	653,618	-
退職給付債務の期末残高	3,649,089	3,729,252

(2)年金資産の期首残高と期末残高の調整表

	第32期 （自平成28年4月1日 至平成29年3月31日）	第33期 （自平成29年4月1日 至平成30年3月31日）
年金資産の期首残高	2,678,827 千円	2,698,738 千円
期待運用収益	47,553	48,080

数理計算上の差異の発生額	7,066	47,759
事業主からの拠出額	107,823	102,564
退職給付の支払額	142,532	173,748
年金資産の期末残高	2,698,738	2,723,393

(3)退職給付債務及び年金資産の期末残高と貸借対照表に計上された退職給付引当金及び前払年金費用の調整表

	第32期 (平成29年3月31日現在)	第33期 (平成30年3月31日現在)
積立型制度の退職給付債務	3,471,120 千円	3,374,562 千円
年金資産	2,698,738	2,723,393
	772,381	651,168
非積立型制度の退職給付債務	177,969	354,690
未積立退職給付債務	950,350	1,005,858
未認識数理計算上の差異	207,810	169,893
未認識過去勤務費用	615,490	550,128
貸借対照表に計上された負債と資産の純額	127,049	285,836
退職給付引当金	590,154	720,536
前払年金費用	463,105	434,700
貸借対照表に計上された負債と資産の純額	127,049	285,836

(4)退職給付費用及びその内訳項目の金額

	第32期 (自平成28年4月1日 至平成29年3月31日)	第33期 (自平成29年4月1日 至平成30年3月31日)
勤務費用	199,166 千円	184,120 千円
利息費用	22,711	27,829
期待運用収益	47,553	48,080
数理計算上の差異の費用処理額	54,327	47,053
過去勤務費用の費用処理額	38,127	65,361
その他	28,533	4,780
確定給付制度に係る退職給付費用	295,314	281,066

(注)「その他」は受入出向者に係る出向元への退職給付費用負担額等です。

(5)年金資産に関する事項

年金資産の主な内訳

年金資産合計に対する主な分類ごとの比率は、次のとおりであります。

	第32期 (平成29年3月31日現在)	第33期 (平成30年3月31日現在)
債券	62.9 %	62.2 %
株式	33.3	34.7
その他	3.7	3.1
合計	100	100

長期期待運用収益率の設定方法

年金資産の長期期待運用収益率を決定するため、現在及び予想される年金資産の配分と年金資産を構成する多様な資産からの現在及び将来期待される長期の収益率を考慮しております。

(6)数理計算上の計算基礎に関する事項

主要な数理計算上の計算基礎

	第32期 (平成29年3月31日現在)	第33期 (平成30年3月31日現在)
割引率	0.061～0.90%	0.069～0.67%
長期期待運用収益率	1.5～1.8%	1.5～1.8%

3. 確定拠出制度

当社の確定拠出制度への要拠出額は、前事業年度146,421千円、当事業年度142,105千円であります。

(税効果会計関係)

1. 繰延税金資産及び繰延税金負債の発生の主な原因別の内訳

	第32期 (平成29年3月31日現在)	第33期 (平成30年3月31日現在)
繰延税金資産		
減損損失	455,165千円	445,379千円
投資有価証券評価損	242,551	223,512
ゴルフ会員権評価損	295	-
未払事業税	124,367	135,805
賞与引当金	260,374	277,468
役員賞与引当金	11,509	12,235
役員退職慰労引当金	50,969	57,431
退職給付引当金	180,726	220,628
減価償却超過額	19,277	13,690
委託者報酬	217,902	257,879
長期差入保証金	14,803	23,262
時効後支払損引当金	77,490	78,035
連結納税適用による時価評価	236,450	200,331
その他	68,614	82,168
繰延税金資産 小計	1,960,499	2,027,829
評価性引当額	-	-
繰延税金資産 合計	1,960,499	2,027,829
繰延税金負債		
前払年金費用	141,802	133,105
連結納税適用による時価評価	1,447	1,382
その他有価証券評価差額金	659,638	655,348
その他	3	4
繰延税金負債 合計	802,893	789,840
繰延税金資産の純額	1,157,605	1,237,989

2. 法定実効税率と税効果会計適用後の法人税等の負担率との差異の原因となった主な項目別の内訳

第32期（平成29年3月31日現在）及び第33期（平成30年3月31日現在）

法定実効税率と税効果会計適用後の法人税等の負担率との差が法定実効税率の100分の5以下であるため注記を省略しております。

(セグメント情報等)

[セグメント情報]

第32期（自平成28年4月1日至平成29年3月31日）及び第33期（自平成29年4月1日至平成30年3月31日）

当社は、資産運用業の単一セグメントであるため、記載を省略しております。

[関連情報]

第32期（自平成28年4月1日至平成29年3月31日）及び第33期（自平成29年4月1日至平成30年3月31日）

1. 製品及びサービスごとの情報

単一の製品・サービスの区分の外部顧客への営業収益が損益計算書の営業収益の90%を超えるため、記載を省略しております。

2. 地域ごとの情報

(1) 営業収益

投資信託の受益者の情報を制度上把握していないため、記載を省略しております。

(2) 有形固定資産

本邦以外に所在している有形固定資産がないため、該当事項はありません。

3. 主要な顧客ごとの情報

投資信託の受益者の情報を制度上把握していないため、記載を省略しております。

[報告セグメントごとの固定資産の減損損失に関する情報]

当社は、資産運用業の単一セグメントであるため、記載を省略しております。

[報告セグメントごとののれんの償却額及び未償却残高に関する情報]

当社は、資産運用業の単一セグメントであるため、記載を省略しております。

[報告セグメントごとの負ののれん発生益に関する情報]

当社は、資産運用業の単一セグメントであるため、記載を省略しております。

(関連当事者情報)

1. 関連当事者との取引

(1) 財務諸表提出会社の親会社及び主要株主等

第32期（自平成28年4月1日至平成29年3月31日）

種類	会社等の名称	所在地	資本金	事業の内容	議決権等の所有(被所有)割合	関連当事者との関係	取引の内容	取引金額	科目	期末残高
親会社	(株)三菱UFJフィナンシャル・グループ	東京都千代田区	2,141,513百万円	銀行持株会社業	被所有 間接 100.0%	連結納税 役員の兼任	連結納税に伴う支払	4,204,969千円	その他未払金	2,071,256千円
親	三菱UFJ信託銀行(株)	東京都千代田区	324,279百万円	信託業、銀行業	被所有 直接 51.0%	当社投資信託の募集の取扱及び投資信託に係る事務代行の委託等	投資信託に係る事務代行手数料の支払	5,983,874千円	未払手数料	716,117千円

会社						投資の助言 役員の兼任	投資助言料	662,992 千円	未払費用	352,297 千円
主要株主	(株)三菱東京UFJ銀行	東京都千代田区	1,711,958 百万円	銀行業	被所有 直接 15.0%	当社投資信託の募集の取扱及び投資信託に係る事務代行の委託等	投資信託に係る事務代行手数料の支払	7,878,591 千円	未払手数料	1,276,937 千円

第33期(自平成29年4月1日至平成30年3月31日)

種類	会社等の名称	所在地	資本金	事業の内容	議決権等の所有(被所有)割合	関連当事者との関係	取引の内容	取引金額	科目	期末残高
親会社	(株)三菱UFJフィナンシャル・グループ	東京都千代田区	2,141,513 百万円	銀行持株会社業	被所有 間接 100.0%	連結納税	連結納税に伴う支払	3,851,587 千円	その他未払金	3,850,734 千円
親会社	三菱UFJ信託銀行(株)	東京都千代田区	324,279 百万円	信託業、銀行業	被所有 直接 51.0%	当社投資信託の募集の取扱及び投資信託に係る事務代行の委託等	投資信託に係る事務代行手数料の支払	5,528,131 千円	未払手数料	665,262 千円
						投資の助言 役員の兼任	投資助言料	664,152 千円	未払費用	348,142 千円
主要株主	(株)三菱東京UFJ銀行	東京都千代田区	1,711,958 百万円	銀行業	被所有 直接 15.0%	当社投資信託の募集の取扱及び投資信託に係る事務代行の委託等	投資信託に係る事務代行手数料の支払	5,852,112 千円	未払手数料	921,796 千円

(注) 取引条件及び取引条件の決定方針等

連結納税については、連結納税制度に基づく連結法人税の支払予定額であります。

投資信託に係る事務代行手数料については、商品毎に、過去の料率、市場実勢等を勘案して決定しております。

投資助言料については、市場実勢を勘案して決定しております。

上記金額のうち、取引金額は消費税等を含まず、期末残高は消費税等を含んで表示しております。

(2)財務諸表提出会社と同一の親会社をもつ会社等

第32期(自平成28年4月1日至平成29年3月31日)

種類	会社等の名称	所在地	資本金	事業の内容	議決権等の所有(被所有)割合	関連当事者との関係	取引の内容	取引金額	科目	期末残高
同一の親会社を持つ会社	三菱UFJ モルガン・スタンレー証券㈱	東京都千代田区	40,500 百万円	証券業	なし	当社投資信託の募集の取扱及び投資信託に係る事務代行の委託等	投資信託に係る事務代行手数料の支払	6,532,238 千円	未払手数料	933,908 千円

第33期(自平成29年4月1日至平成30年3月31日)

種類	会社等の名称	所在地	資本金	事業の内容	議決権等の所有(被所有)割合	関連当事者との関係	取引の内容	取引金額	科目	期末残高
同一の親会社を持つ会社	三菱UFJ モルガン・スタンレー証券㈱	東京都千代田区	40,500 百万円	証券業	なし	当社投資信託の募集の取扱及び投資信託に係る事務代行の委託等	投資信託に係る事務代行手数料の支払	6,263,571 千円	未払手数料	907,290 千円

(注)取引条件及び取引条件の決定方針等

投資信託に係る事務代行手数料については、商品毎に、過去の料率、市場実勢等を勘案して決定しております。

上記金額のうち、取引金額は消費税等を含まず、期末残高は消費税等を含んで表示しております。

2.親会社に関する注記

株式会社三菱UFJフィナンシャル・グループ(東京証券取引所、名古屋証券取引所及びニューヨーク証券取引所に上場)

三菱UFJ信託銀行株式会社(非上場)

（ 1 株当たり情報）

	第32期 （自 平成28年4月1日 至 平成29年3月31日）	第33期 （自 平成29年4月1日 至 平成30年3月31日）
1株当たり純資産額	466,028.30円	393,935.45円
1株当たり当期純利益金額	60,318.47円	53,652.87円

（注）1. 潜在株式調整後1株当たり当期純利益金額については、潜在株式が存在しないため、記載しておりません。

2. 1株当たり当期純利益金額の算定上の基礎は、以下のとおりであります。

	第32期 （自 平成28年4月1日 至 平成29年3月31日）	第33期 （自 平成29年4月1日 至 平成30年3月31日）
当期純利益金額（千円）	12,762,244	11,351,928
普通株主に帰属しない金額（千円）	-	-
普通株式に係る当期純利益金額（千円）	12,762,244	11,351,928
普通株式の期中平均株式数（株）	211,581	211,581

4【利害関係人との取引制限】

委託会社は、「金融商品取引法」の定めるところにより、利害関係人との取引について、次に掲げる行為が禁止されています。

自己またはその取締役もしくは執行役との間における取引を行うことを内容とした運用を行うこと（投資者の保護に欠け、もしくは取引の公正を害し、または金融商品取引業の信用を失墜させるおそれがないものとして内閣府令で定めるものを除きます。）。

運用財産相互間において取引を行うことを内容とした運用を行うこと（投資者の保護に欠け、もしくは取引の公正を害し、または金融商品取引業の信用を失墜させるおそれがないものとして内閣府令で定めるものを除きます。）。

通常取引の条件と異なる条件であって取引の公正を害するおそれのある条件で、委託会社の親法人等（委託会社の総株主等の議決権の過半数を保有していることその他の当該金融商品取引業者と密接な関係を有する法人その他の団体として政令で定める要件に該当する者をいいます。以下において同じ。）または子法人等（委託会社が総株主等の議決権の過半数を保有していることその他の当該金融商品取引業者と密接な関係を有する法人その他の団体として政令で定める要件に該当する者をいいます。以下同じ。）と有価証券の売買その他の取引または店頭デリバティブ取引を行うこと。

委託会社の親法人等または子法人等の利益を図るため、その行う投資運用業に関して運用の方針、運用財産の額もしくは市場の状況に照らして不必要な取引を行うことを内容とした運用を行うこと。

上記に掲げるもののほか、委託会社の親法人等または子法人等が関与する行為であって、投資者の保護に欠け、もしくは取引の公正を害し、または金融商品取引業の信用を失墜させるおそれのあるものとして内閣府令で定める行為

5【その他】

定款の変更等

定款の変更に関しては、株主総会の決議が必要です。

訴訟事件その他重要事項

該当事項はありません。

第2【その他の関係法人の概況】

1【名称、資本金の額及び事業の内容】

(1) 受託会社

名称：三菱UFJ信託銀行株式会社

(再信託受託会社：日本マスタートラスト信託銀行株式会社)

資本金の額：324,279百万円（2018年3月末現在）

事業の内容：銀行業務および信託業務を営んでいます。

(2) 販売会社

名称	資本金の額 (2018年3月末現在)	事業の内容
株式会社三菱UFJ銀行	1,711,958 百万円	銀行業務を営んでいます。
株式会社ジャパンネット銀行	37,250 百万円	銀行業務を営んでいます。
ソニー銀行株式会社	31,000 百万円	銀行業務を営んでいます。
株式会社北海道銀行	93,524 百万円	銀行業務を営んでいます。
株式会社青森銀行	19,562 百万円	銀行業務を営んでいます。
株式会社北都銀行	12,500 百万円	銀行業務を営んでいます。
株式会社筑波銀行	48,868 百万円	銀行業務を営んでいます。
株式会社千葉興業銀行	62,120 百万円	銀行業務を営んでいます。
株式会社横浜銀行	215,628 百万円	銀行業務を営んでいます。
株式会社第四銀行	32,776 百万円	銀行業務を営んでいます。
株式会社山梨中央銀行	15,400 百万円	銀行業務を営んでいます。
株式会社富山銀行	6,730 百万円	銀行業務を営んでいます。
スルガ銀行株式会社	30,043 百万円	銀行業務を営んでいます。
株式会社池田泉州銀行	61,385 百万円	銀行業務を営んでいます。
株式会社阿波銀行	23,452 百万円	銀行業務を営んでいます。
株式会社筑邦銀行	8,000 百万円	銀行業務を営んでいます。
株式会社佐賀銀行	16,062 百万円	銀行業務を営んでいます。
株式会社沖縄銀行	22,725 百万円	銀行業務を営んでいます。
三菱UFJ信託銀行株式会社	324,279 百万円	銀行業務および信託業務を営んでいます。
株式会社新生銀行	512,204 百万円	銀行業務を営んでいます。
株式会社きらやか銀行	22,700 百万円	銀行業務を営んでいます。
株式会社仙台銀行	22,485 百万円	銀行業務を営んでいます。
株式会社大東銀行	14,743 百万円	銀行業務を営んでいます。
株式会社京葉銀行	49,759 百万円	銀行業務を営んでいます。
株式会社富山第一銀行	10,182 百万円	銀行業務を営んでいます。
株式会社トマト銀行	17,810 百万円	銀行業務を営んでいます。
株式会社徳島銀行	11,036 百万円	銀行業務を営んでいます。
株式会社香川銀行	12,014 百万円	銀行業務を営んでいます。
株式会社佐賀共栄銀行	2,679 百万円	銀行業務を営んでいます。
株式会社宮崎太陽銀行	12,252 百万円	銀行業務を営んでいます。
株式会社沖縄海邦銀行	4,537 百万円	銀行業務を営んでいます。
岡崎信用金庫	3,167 百万円	金融業務を営んでいます。
京都信用金庫	12,382 百万円	金融業務を営んでいます。
株式会社商工組合中央金庫	218,653 百万円	金融業務を営んでいます。
株式会社ゆうちょ銀行	3,500,000 百万円	銀行業務を営んでいます。

アーク証券株式会社	2,619 百万円	金融商品取引法に定める第一種 金融商品取引業を営んでいます。
藍澤證券株式会社	8,000 百万円	金融商品取引法に定める第一種 金融商品取引業を営んでいます。
カブドットコム証券株式会社	7,196 百万円	金融商品取引法に定める第一種 金融商品取引業を営んでいます。
池田泉州TT証券株式会社	1,250 百万円	金融商品取引法に定める第一種 金融商品取引業を営んでいます。
リーディング証券株式会社	1,868 百万円	金融商品取引法に定める第一種 金融商品取引業を営んでいます。
今村証券株式会社	857 百万円	金融商品取引法に定める第一種 金融商品取引業を営んでいます。
エース証券株式会社	8,831 百万円	金融商品取引法に定める第一種 金融商品取引業を営んでいます。
PWM日本証券株式会社	3,000 百万円	金融商品取引法に定める第一種 金融商品取引業を営んでいます。
株式会社SBI証券	48,323 百万円	金融商品取引法に定める第一種 金融商品取引業を営んでいます。
おきぎん証券株式会社	1,128 百万円	金融商品取引法に定める第一種 金融商品取引業を営んでいます。
香川証券株式会社	555 百万円	金融商品取引法に定める第一種 金融商品取引業を営んでいます。
木村証券株式会社	500 百万円	金融商品取引法に定める第一種 金融商品取引業を営んでいます。
エイチ・エス証券株式会社	3,000 百万円	金融商品取引法に定める第一種 金融商品取引業を営んでいます。
極東証券株式会社	5,251 百万円	金融商品取引法に定める第一種 金融商品取引業を営んでいます。
ぐんぎん証券株式会社	3,000 百万円	金融商品取引法に定める第一種 金融商品取引業を営んでいます。
光世証券株式会社	12,000 百万円	金融商品取引法に定める第一種 金融商品取引業を営んでいます。
岩井コスモ証券株式会社	13,500 百万円	金融商品取引法に定める第一種 金融商品取引業を営んでいます。

寿証券株式会社	305 百万円	金融商品取引法に定める第一種 金融商品取引業を営んでいます。
篠山証券株式会社	100 百万円	金融商品取引法に定める第一種 金融商品取引業を営んでいます。
静岡東海証券株式会社	600 百万円	金融商品取引法に定める第一種 金融商品取引業を営んでいます。
荘内証券株式会社	100 百万円	金融商品取引法に定める第一種 金融商品取引業を営んでいます。
新大垣証券株式会社	175 百万円	金融商品取引法に定める第一種 金融商品取引業を営んでいます。
みずほ証券株式会社	125,167 百万円	金融商品取引法に定める第一種 金融商品取引業を営んでいます。
上光証券株式会社	500 百万円	金融商品取引法に定める第一種 金融商品取引業を営んでいます。
ニュース証券株式会社	1,000 百万円	金融商品取引法に定める第一種 金融商品取引業を営んでいます。
スターツ証券株式会社	500 百万円	金融商品取引法に定める第一種 金融商品取引業を営んでいます。
高木証券株式会社	11,069 百万円	金融商品取引法に定める第一種 金融商品取引業を営んでいます。
立花証券株式会社	6,695 百万円	金融商品取引法に定める第一種 金融商品取引業を営んでいます。
むさし証券株式会社	5,000 百万円	金融商品取引法に定める第一種 金融商品取引業を営んでいます。
楽天証券株式会社	7,495 百万円	金融商品取引法に定める第一種 金融商品取引業を営んでいます。
東海東京証券株式会社	6,000 百万円	金融商品取引法に定める第一種 金融商品取引業を営んでいます。
東武証券株式会社	420 百万円	金融商品取引法に定める第一種 金融商品取引業を営んでいます。
内藤証券株式会社	3,002 百万円	金融商品取引法に定める第一種 金融商品取引業を営んでいます。
第四証券株式会社	600 百万円	金融商品取引法に定める第一種 金融商品取引業を営んでいます。

奈良証券株式会社	117 百万円	金融商品取引法に定める第一種 金融商品取引業を営んでいま す。
S M B C 日興証券株式会社	10,000 百万円	金融商品取引法に定める第一種 金融商品取引業を営んでいま す。
マネックス証券株式会社	12,200 百万円	金融商品取引法に定める第一種 金融商品取引業を営んでいま す。
日産証券株式会社	1,500 百万円	金融商品取引法に定める第一種 金融商品取引業を営んでいま す。
株式会社証券ジャパン	3,000 百万円	金融商品取引法に定める第一種 金融商品取引業を営んでいま す。
浜銀 T T 証券株式会社	3,307 百万円	金融商品取引法に定める第一種 金融商品取引業を営んでいま す。
ばんせい証券株式会社	1,558 百万円	金融商品取引法に定める第一種 金融商品取引業を営んでいま す。
廣田証券株式会社	600 百万円	金融商品取引法に定める第一種 金融商品取引業を営んでいま す。
フィデリティ証券株式会社	8,157 百万円	金融商品取引法に定める第一種 金融商品取引業を営んでいま す。
松井証券株式会社	11,945 百万円	金融商品取引法に定める第一種 金融商品取引業を営んでいま す。
松阪証券株式会社	100 百万円	金融商品取引法に定める第一種 金融商品取引業を営んでいま す。
岡三にいがた証券株式会社	852 百万円	金融商品取引法に定める第一種 金融商品取引業を営んでいま す。
リテラ・クリア証券株式会 社	3,794 百万円	金融商品取引法に定める第一種 金融商品取引業を営んでいま す。
三田証券株式会社	500 百万円	金融商品取引法に定める第一種 金融商品取引業を営んでいま す。
三津井証券株式会社	558 百万円	金融商品取引法に定める第一種 金融商品取引業を営んでいま す。
明和證券株式会社	511 百万円	金融商品取引法に定める第一種 金融商品取引業を営んでいま す。
山和証券株式会社	585 百万円	金融商品取引法に定める第一種 金融商品取引業を営んでいま す。

豊証券株式会社	2,540 百万円	金融商品取引法に定める第一種 金融商品取引業を営んでいま す。
三菱UFJモルガン・スタンレー証券株式会社	40,500 百万円	金融商品取引法に定める第一種 金融商品取引業を営んでいま す。

岡崎信用金庫および京都信用金庫の資本金の額は「出資金」を記載しております。

(3) 再委託先

名称：ウエリントン・マネージメント・カンパニー・エルエルピー

資本金の額：624,182千円(2017年12月末現在)

(注) ウエリントン・マネージメント・カンパニー・エルエルピーの資本金の額は「パートナーによる出資金」を記載しています。

事業の内容：投資運用業務を営んでいます。

2【関係業務の概要】

(1) 受託会社

ファンドの受託会社として、信託財産の保管・管理等を行います。

(2) 販売会社

ファンドの募集の取扱い、解約の取扱い、収益分配金・償還金の支払いの取扱い等を行います。

(3) 再委託先

マザーファンドの運用指図等を行います。

3【資本関係】

委託会社と関係法人の主な資本関係は次の通りです。(2018年8月末現在)

三菱UFJ信託銀行株式会社は委託会社の株式の100.0%(211,581株)を所有しています。

(注) 関係法人が所有する委託会社の株式または委託会社が所有する関係法人の株式のうち、持株比率が3%以上のものを記載しています。

第3【その他】

(1) 目論見書の表紙にロゴマーク、図案およびキャッチ・コピーを採用すること、また使用開始日、ファンドの形態、申込みに係る事項、ファンド専用サイトのアドレスなどを記載することがあります。

(2) 投資信託説明書(交付目論見書)に、以下の趣旨の文言の全部または一部および有価証券届出書の主要内容を記載することがあります。

- ・ファンドに関する投資信託説明書(請求目論見書)を含む詳細な情報は、委託会社のホームページで閲覧、ダウンロードできます。
- ・本書には、約款の主な内容が含まれていますが、約款の全文は請求目論見書に掲載されていません。
- ・ご購入に際しては、本書の内容を十分にお読みください。
- ・ファンドの商品内容に関して重大な変更を行う場合には、投資信託及び投資法人に関する法律に基づき事前に受益者の意向を確認します。
- ・ファンドの財産は、信託法に基づき受託会社において分別管理されています。
- ・請求目論見書は、販売会社にご請求いただければ当該販売会社を通じて交付いたします。(請求目論見書をご請求された場合は、その旨をご自身で記録しておくようお願いいたします。)

- ・有価証券届出書の効力の発生の有無については、委託会社のホームページにて確認いただけます。効力が発生するまでに、本書の記載内容が訂正される場合があります。

- (3) 投資信託説明書(請求目論見書)に信託約款を掲載します。
- (4) 目論見書は電磁的方法により提供されるほか、インターネット、電子媒体等に掲載されることがあります。
- (5) 投信評価機関、投信評価会社等からファンドに対するレーティングを取得し、当該レーティングを使用することがあります。
- (6) 目論見書は「投資信託説明書」を別称として使用します。
- (7) 目論見書に委託会社のホームページアドレス等を掲載し、当該アドレスにアクセスすることにより基準価額等の情報を入手できる旨のご案内を記載することがあります。

独立監査人の監査報告書

平成30年6月27日

三菱UFJ国際投信株式会社

取締役会 御中

有限責任監査法人 トーマツ

指定有限責任社員 業務執行社員	公認会計士	弥永 めぐみ	印
--------------------	-------	--------	---

指定有限責任社員 業務執行社員	公認会計士	青木 裕晃	印
--------------------	-------	-------	---

当監査法人は、金融商品取引法第193条の2第1項の規定に基づく監査証明を行うため、「委託会社等の経理状況」に掲げられている三菱UFJ国際投信株式会社の平成29年4月1日から平成30年3月31日までの第33期事業年度の財務諸表、すなわち、貸借対照表、損益計算書、株主資本等変動計算書、重要な会計方針及びその他の注記について監査を行った。

財務諸表に対する経営者の責任

経営者の責任は、我が国において一般に公正妥当と認められる企業会計の基準に準拠して財務諸表を作成し適正に表示することにある。これには、不正又は誤謬による重要な虚偽表示のない財務諸表を作成し適正に表示するために経営者が必要と判断した内部統制を整備及び運用することが含まれる。

監査人の責任

当監査法人の責任は、当監査法人が実施した監査に基づいて、独立の立場から財務諸表に対する意見を表明することにある。当監査法人は、我が国において一般に公正妥当と認められる監査の基準に準拠して監査を行った。監査の基準は、当監査法人に財務諸表に重要な虚偽表示がないかどうかについて合理的な保証を得るために、監査計画を策定し、これに基づき監査を実施することを求めている。

監査においては、財務諸表の金額及び開示について監査証拠を入手するための手続が実施される。監査手続は、当監査法人の判断により、不正又は誤謬による財務諸表の重要な虚偽表示のリスクの評価に基づいて選択及び適用される。財務諸表監査の目的は、内部統制の有効性について意見表明するためのものではないが、当監査法人は、リスク評価の実施に際して、状況に応じた適切な監査手続を立案するために、財務諸表の作成と適正な表示に関連する内部統制を検討する。また、監査には、経営者が採用した会計方針及びその適用方法並びに経営者によって行われた見積りの評価も含め全体としての財務諸表の表示を検討することが含まれる。

当監査法人は、意見表明の基礎となる十分かつ適切な監査証拠を入手したと判断している。

監査意見

当監査法人は、上記の財務諸表が、我が国において一般に公正妥当と認められる企業会計の基準に準拠して、三菱UFJ国際投信株式会社の平成30年3月31日現在の財政状態及び同日をもって終了する事業年度の経営成績をすべての重要な点において適正に表示しているものと認める。

利害関係

会社と当監査法人又は業務執行社員との間には、公認会計士法の規定により記載すべき利害関係はない。

以上

(注) 上記は、委託会社が、独立監査人の監査報告書の原本に記載された事項を電子化したものであり、その原本は委託会社が別途保管しております。なお、XBRLデータは監査の対象に含まれていません。

独立監査人の監査報告書

平成30年9月12日

三菱UFJ国際投信株式会社
取締役会御中

PwCあらた有限責任監査法人

指定有限責任社員
業務執行社員 公認会計士 大畑 茂 印指定有限責任社員
業務執行社員 公認会計士 和田 渉 印

当監査法人は、金融商品取引法第193条の2第1項の規定に基づく監査証明を行うため、「ファンドの経理状況」に掲げられているエマージング・ソブリン・オープン（毎月決算型）の平成30年2月6日から平成30年8月6日までの特定期間の財務諸表、すなわち、貸借対照表、損益及び剰余金計算書、注記表並びに附属明細表について監査を行った。

財務諸表に対する経営者の責任

経営者の責任は、我が国において一般に公正妥当と認められる企業会計の基準に準拠して財務諸表を作成し適正に表示することにある。これには、不正又は誤謬による重要な虚偽表示のない財務諸表を作成し適正に表示するために経営者が必要と判断した内部統制を整備及び運用することが含まれる。

監査人の責任

当監査法人の責任は、当監査法人が実施した監査に基づいて、独立の立場から財務諸表に対する意見を表明することにある。当監査法人は、我が国において一般に公正妥当と認められる監査の基準に準拠して監査を行った。監査の基準は、当監査法人に財務諸表に重要な虚偽表示がないかどうかについて合理的な保証を得るために、監査計画を策定し、これに基づき監査を実施することを求めている。

監査においては、財務諸表の金額及び開示について監査証拠を入手するための手続が実施される。監査手続は、当監査法人の判断により、不正又は誤謬による財務諸表の重要な虚偽表示のリスクの評価に基づいて選択及び適用される。財務諸表監査の目的は、内部統制の有効性について意見表明するためのものではないが、当監査法人は、リスク評価の実施に際して、状況に応じた適切な監査手続を立案するために、財務諸表の作成と適正な表示に関連する内部統制を検討する。また、監査には、経営者が採用した会計方針及びその適用方法並びに経営者によって行われた見積りの評価も含め全体としての財務諸表の表示を検討することが含まれる。

当監査法人は、意見表明の基礎となる十分かつ適切な監査証拠を入手したと判断している。

監査意見

当監査法人は、上記の財務諸表が、我が国において一般に公正妥当と認められる企業会計の基準に準拠して、エマージング・ソブリン・オープン（毎月決算型）の平成30年8月6日現在の信託財産の状態及び同日をもって終了する特定期間の損益の状況をすべての重要な点において適正に表示しているものと認める。

利害関係

三菱UFJ国際投信株式会社及びファンドと当監査法人又は業務執行社員との間には、公認会計士法の規定により記載すべき利害関係はない。

以 上

（注）上記は、委託会社が、独立監査人の監査報告書の原本に記載された事項を電子化したものであり、その原本は委託会社が別途保管しております。なお、XBRLデータは監査の対象に含まれていません。