

【表紙】

【提出書類】	訂正有価証券届出書
【提出先】	関東財務局長殿
【提出日】	2023年7月13日提出
【発行者名】	三菱UFJ国際投信株式会社 2023年10月1日より三菱UFJア セットマネジメント株式会社に変更
【代表者の役職氏名】	取締役社長 横川 直
【本店の所在の場所】	東京都千代田区有楽町一丁目12番1号
【事務連絡者氏名】	伊藤 晃
【電話番号】	03-6250-4740
【届出の対象とした募集（売出）内国投資 信託受益証券に係るファンドの名称】	国際・キャピタル 日本株式オープン（通貨選択型）円コース（毎月決算 型） 国際・キャピタル 日本株式オープン（通貨選択型）米ドルコース（毎月決 算型） 国際・キャピタル 日本株式オープン（通貨選択型）ユーロコース（毎月決 算型） 国際・キャピタル 日本株式オープン（通貨選択型）豪ドルコース（毎月決 算型） 国際・キャピタル 日本株式オープン（通貨選択型）ブラジル・リアルコー ス（毎月決算型） 国際・キャピタル 日本株式オープン（通貨選択型）メキシコ・ペソコース （毎月決算型） 国際・キャピタル 日本株式オープン（通貨選択型）トルコ・リラコース （毎月決算型） 国際・キャピタル 日本株式オープン（通貨選択型）ロシア・ルーブルコー ス（毎月決算型） 国際・キャピタル 日本株式オープン（通貨選択型）中国元コース（毎月決 算型） 国際・キャピタル 日本株式オープン（通貨選択型）南アフリカ・ランド コース（毎月決算型） 国際・キャピタル 日本株式オープン（通貨選択型）インドネシア・ルピア コース（毎月決算型） 国際・キャピタル 日本株式オープン（通貨選択型）マネー・プール・ファ ンド（年2回決算型）

【届出の対象とした募集(売出)内国投資
信託受益証券の金額】

国際・キャピタル 日本株式オープン(通貨選択型)円コース(毎月決算
型)

1兆円を上限とします。

国際・キャピタル 日本株式オープン(通貨選択型)米ドルコース(毎月決
算型)

1兆円を上限とします。

国際・キャピタル 日本株式オープン(通貨選択型)ユーロコース(毎月決
算型)

1兆円を上限とします。

国際・キャピタル 日本株式オープン(通貨選択型)豪ドルコース(毎月決
算型)

1兆円を上限とします。

国際・キャピタル 日本株式オープン(通貨選択型)ブラジル・リアルコー
ス(毎月決算型)

1兆円を上限とします。

国際・キャピタル 日本株式オープン(通貨選択型)メキシコ・ペソコース
(毎月決算型)

1兆円を上限とします。

国際・キャピタル 日本株式オープン(通貨選択型)トルコ・リラコース
(毎月決算型)

1兆円を上限とします。

国際・キャピタル 日本株式オープン(通貨選択型)ロシア・ルーブルコー
ス(毎月決算型)

1兆円を上限とします。

国際・キャピタル 日本株式オープン(通貨選択型)中国元コース(毎月決
算型)

1兆円を上限とします。

国際・キャピタル 日本株式オープン(通貨選択型)南アフリカ・ランド
コース(毎月決算型)

1兆円を上限とします。

国際・キャピタル 日本株式オープン(通貨選択型)インドネシア・ルピア
コース(毎月決算型)

1兆円を上限とします。

国際・キャピタル 日本株式オープン(通貨選択型)マネー・プール・ファ
ンド(年2回決算型)

1兆円を上限とします。

該当事項はありません。

【縦覧に供する場所】

1【有価証券届出書の訂正届出書の提出理由】

2022年12月28日付をもって提出した有価証券届出書（以下「原届出書」といいます。）について有価証券報告書の提出に伴う関係情報の更新等および商号変更の予定記載を行うため、本訂正届出書を提出します。

2【訂正の内容】

<訂正前> および<訂正後> に記載している下線部__は訂正部分を示し、<更新後> に記載している内容は原届出書の更新後の内容を示します。

なお、「第二部 ファンド情報 第1 ファンド状況 5 運用状況」、「第二部 ファンド情報 第3 ファンドの経理状況」は原届出書の更新後の内容を記載します。

第二部【ファンド情報】

第1【ファンドの状況】

1【ファンドの性格】

(3)【ファンドの仕組み】

< 訂正前 >

委託会社と関係法人との契約の概要

	概要
委託会社と受託会社との契約 「信託契約」	運用に関する事項、委託会社および受託会社としての業務に関する事項、受益者に関する事項等が定められています。 なお、信託契約は、「投資信託及び投資法人に関する法律」に基づきあらかじめ監督官庁に届け出られた信託約款の内容で締結されます。
委託会社と販売会社との契約 「投資信託受益権の取扱いに関する契約」	販売会社の募集の取扱い、解約の取扱い、収益分配金・償還金の支払いの取扱いに係る事務の内容等が定められています。

委託会社の概況（2022年10月末現在）

- ・金融商品取引業者登録番号
金融商品取引業者 関東財務局長（金商）第404号
- ・設立年月日
1985年8月1日
- ・資本金
2,000百万円
- ・沿革
1997年5月 東京三菱投信投資顧問株式会社が証券投資信託委託業務を開始
2004年10月 東京三菱投信投資顧問株式会社と三菱信アセットマネジメント株式会社が合併、商号を三菱投信株式会社に変更
2005年10月 三菱投信株式会社とユーエフジェイパートナーズ投信株式会社が合併、商号を三菱UFJ投信株式会社に変更
2015年7月 三菱UFJ投信株式会社と国際投信投資顧問株式会社が合併、商号を三菱UFJ国際投信株式会社に変更
- ・大株主の状況

株主名	住所	所有株式数	所有比率
三菱UFJ信託銀行株式会社	東京都千代田区丸の内一丁目4番5号	211,581株	100.0%

< 訂正後 >

委託会社と関係法人との契約の概要

	概要
委託会社と受託会社との契約 「信託契約」	運用に関する事項、委託会社および受託会社としての業務に関する事項、受益者に関する事項等が定められています。 なお、信託契約は、「投資信託及び投資法人に関する法律」に基づきあらかじめ監督官庁に届け出られた信託約款の内容で締結されます。

委託会社と販売会社との契約 「投資信託受益権の取扱いに関する契約」	販売会社の募集の取扱い、解約の取扱い、収益分配金・償還金の支払いの取扱いに係る事務の内容等が定められています。
--------------------------------------	---

委託会社の概況(2023年4月末現在)

・金融商品取引業者登録番号

金融商品取引業者 関東財務局長(金商)第404号

・設立年月日

1985年8月1日

・資本金

2,000百万円

・沿革

1997年5月

東京三菱投信投資顧問株式会社が証券投資信託委託業務を開始

2004年10月

東京三菱投信投資顧問株式会社と三菱信アセットマネジメント株式会社が合併、商号を三菱投信株式会社に変更

2005年10月

三菱投信株式会社とユーエフジェイパートナーズ投信株式会社が合併、商号を三菱UFJ投信株式会社に変更

2015年7月

三菱UFJ投信株式会社と国際投信投資顧問株式会社が合併、商号を三菱UFJ国際投信株式会社に変更

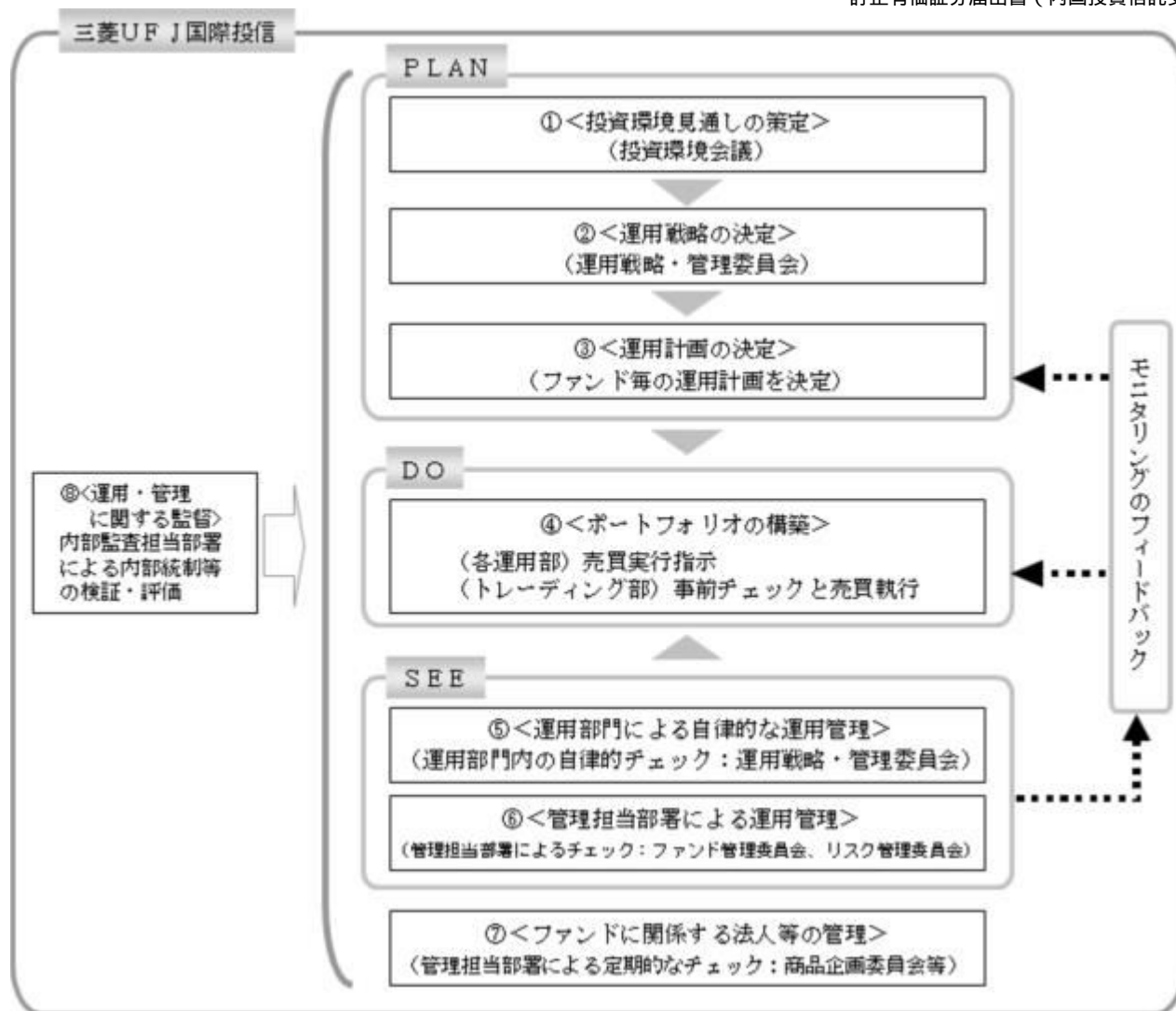
・大株主の状況

株主名	住所	所有株式数	所有比率
三菱UFJ信託銀行株式会社	東京都千代田区丸の内一丁目4番5号	211,581株	100.0%

2【投資方針】

(3)【運用体制】

<更新後>



投資環境見通しの策定

投資環境会議において、国内外の経済・金融情報および各国証券市場等の調査・分析に基づいた投資環境見通しを策定します。

運用戦略の決定

運用戦略・管理委員会において、で策定された投資環境見通しに沿って運用戦略を決定します。

運用計画の決定

で決定された運用戦略に基づいて、各運用部はファンド毎の運用計画を決定します。

ポートフォリオの構築

各運用部の担当ファンドマネジャーは、運用部から独立したトレーディング部に売買実行の指示をします。トレーディング部は、事前のチェックを行ったうえで、最良執行をめざして売買の執行を行います。

運用部門による自律的な運用管理

運用部門は、投資行動がファンドコンセプトおよびファンド毎に定めた運用計画に沿っているかどうかの自律的なチェックを行い、運用部門内の管理担当部署は逸脱がある場合は速やかな是正を指示します。また、運用戦略・管理委員会を通じて運用状況のモニタリングを行い、運用部門内での自律的牽制により運用改善を図ります。

管理担当部署による運用管理

運用部から独立した管理担当部署（40～60名程度）は、（a）運用に関するパフォーマンス測定・分析、意図した運用成果が得られていない場合にはその原因の分析のほか、（b）リスク管理および法令・信託約款などの遵守状況等のモニタリングを実施します。この結果

は、(a)についてはファンド管理委員会における審議を経て運用担当部・商品開発担当部にフィードバックされ、(b)についてはリスク管理委員会を通じて運用担当部にフィードバックされ、必要に応じて部署間連携の上で是正・改善の検討が行われます。

ファンドに係る法人等の管理

受託会社等、ファンドの運営に係る法人については、その業務に関する委託会社の管理担当部署が、体制、業務執行能力、信用力等のモニタリング・評価を実施します。この結果は、商品企画委員会等を通じて委託会社の経営陣に報告され、必要に応じて是正が指示されます。

運用・管理に関する監督

内部監査担当部署(10名程度)は、運用、管理等に関する委託会社の業務全般についてその健全性・適切性を担保するために、リスク管理、内部統制、ガバナンス・プロセスの適切性・有効性を検証・評価します。その評価結果は問題点の改善方法の提言等も含めて委託会社の経営陣に報告される、内部監査態勢が構築されています。

ファンドの運用体制等は、今後変更される可能性があります。

なお、委託会社に関する「運用担当者に係る事項」については、委託会社のホームページでご覧いただけます。

「運用担当者に係る事項」 <https://www.am.mufg.jp/corp/operation/fm.html>

3【投資リスク】

<更新後>

(1) 投資リスク

ファンドの基準価額は、組み入れている有価証券等の価格変動による影響を受けますが、これらの運用により信託財産に生じた損益はすべて投資者のみなさまに帰属します。したがって、投資者のみなさまの投資元本が保証されているものではなく、基準価額の下落により損失を被り、投資元本を割り込むことがあります。

投資信託は預貯金と異なります。

ファンドの基準価額の変動要因として、主に以下のリスクがあります。

(主なリスクであり、以下に限定されるものではありません。)

各通貨コースのリスク

a. 為替変動リスク

<各通貨コース(円コースを除く)>

主要投資対象とする外国投資信託は、円建資産へ投資し、原則として円売り/各通貨コースの対象通貨買いの為替取引を行います。そのため、各通貨コースの対象通貨が円に対して強く(円安に)なれば基準価額の上昇要因となり、弱く(円高に)なれば基準価額の下落要因となります。

また、各通貨コースの対象通貨の金利が円の金利より低い場合、その金利差相当分の為替取引によるコストがかかることにご留意ください。ただし、為替市場の状況によっては、金利差相当分以上の為替取引によるコストとなる場合があります。

b. 株価変動リスク

実質的に投資している株式の価格は、国内および国際的な政治・経済情勢、発行企業の業績、市場の需給関係等の影響を受け変動します。株式の価格が変動すれば基準価額の変動要因となります。

c. 信用リスク

実質的に投資している有価証券等の発行会社の倒産、財務状況または信用状況の悪化

等の影響により、基準価額は下落し、損失を被ることがあります。

d. 流動性リスク

有価証券等を売却あるいは購入しようとする際に、買い需要がなく売却不可能、あるいは売り供給がなく購入不可能等となるリスクのことをいいます。例えば、市況動向や有価証券等の流通量等の状況、あるいは解約金額の規模によっては、組入有価証券等を市場実勢より低い価格で売却しなければならないケースが考えられ、この場合には基準価額の下落要因となります。

e. カウンターパーティー・リスク（取引相手先の決済不履行リスク）

証券取引、為替取引、直物為替先渡取引（NDF）等の相対取引においては、取引相手先の決済不履行リスクが伴います。

f. その他の主な留意点

（a）各通貨コース（円コースを除きます。）では、主要投資対象とする外国投資信託への投資を通じて、一部の通貨について、外国為替予約取引と類似する直物為替先渡取引（NDF）を利用する場合があります。直物為替先渡取引（NDF）の取引価格は、外国為替予約取引とは異なり、需給や当該通貨に対する期待等により、金利差から理論上期待される水準とは大きく異なる場合があります。この結果、基準価額の値動きは、実際の当該通貨の為替市場の値動きから想定されるものと大きくカイ離する場合があります。

（b）一般的に債券より株式の価格変動が大きいなど、資産によって価格変動リスクが異なることから、通貨選択型投資信託においても、投資対象資産により、基準価額の変動の大きさが異なります。

（c）収益分配金に関する留意点

- ・ 計算期末に、基準価額水準に応じて、別に定める分配方針により収益の分配を行います。委託会社の判断により、分配が行われないこともあります。
- ・ 投資信託（ファンド）の収益分配金は、預貯金の利息とは異なり、投資信託の純資産から支払われますので収益分配金が支払われると、その金額相当分、基準価額は下がります。なお、収益分配金の有無や金額は確定したものではありません。
- ・ 収益分配金は、計算期間中に発生した収益（経費控除後の配当等収益および評価益を含む売買益）を超えて支払われる場合があります。その場合、当期決算日の基準価額は前期決算日と比べて下落することになります。また、収益分配金の水準は、必ずしも計算期間におけるファンドの収益率を示すものではありません。
- ・ 受益者の個別元本によっては、収益分配金の一部または全部が、実質的には元本の一部払戻しに相当する場合があります。ファンド購入後の運用状況により、収益分配金額より基準価額の値上がり小さかった場合も同様です。

（d）各通貨コースが主要投資対象とする外国投資信託が存続しないこととなった場合には、当該通貨コースは繰上償還されます。また、各通貨コースについて、受益権の総口数が10億口を下ることとなった場合等には、信託期間中であっても償還されることがあります。

（e）法令、税制および会計制度等は、今後変更される可能性があります。

（f）信託財産の資金管理を円滑に行うため、原則として1日1件5億円を超える換金には行えないものとします。また、市況動向等により、これ以外にも大口の換金請求に制限を設ける場合があります。

（g）当ファンドのお取引に関しては、金融商品取引法第37条の6の規定（いわゆるクーリングオフ）の適用はありません。

- (h) 当ファンドは、大量の解約が発生し短期間で解約資金を手当てする必要が生じた場合や主たる取引市場において市場環境が急変した場合等に、一時的に組入資産の流動性が低下し、市場実勢から期待できる価格で取引できないリスク、取引量が限られてしまうリスクがあります。これにより、基準価額にマイナスの影響を及ぼす可能性や、換金の申込みの受け付けが中止となる可能性、換金代金のお支払が遅延する可能性があります。

マネー・プール・ファンド のリスク

a . 金利変動リスク

主要投資対象である公社債の価格は、一般的に金利が上昇（低下）した場合には下落（上昇）し、基準価額の変動要因となります。

b . 信用リスク

投資している有価証券等の発行体の倒産、財務状況または信用状況の悪化等の影響により、基準価額は下落し、損失を被ることがあります。

c . 市場リスク

投資対象国の景気、経済、社会情勢等により市況全体が下落した場合には、その影響を受けることがあります。

d . 流動性リスク

有価証券等を売却あるいは購入しようとする際に、買い需要がなく売却不可能、あるいは売り供給がなく購入不可能等となるリスクのことをいいます。例えば、市況動向や有価証券等の流通量等の状況、あるいは解約金額の規模によっては、組入有価証券等を市場実勢より低い価格で売却しなければならないケースが考えられ、この場合には基準価額の下落要因となります。

e . 資金流出による基準価額変動リスク

ファンドからの資金流出の影響により、基準価額が変動することがあります。

f . ファミリーファンド方式による基準価額変動リスク

同じマザーファンドに投資する他のファンドの資金動向による影響を受け、ファンドの基準価額が変動することがあります。

g . カウンターパーティー・リスク（取引相手先の決済不履行リスク）

証券取引等の相対取引においては、取引相手先の決済不履行リスクが伴います。

h . その他の主な留意点

(a) 投資環境によっては、マイナス利回りの公社債や金融商品等での運用となることがあり、この場合、基準価額の下落要因となりますのでご注意ください。

(b) 各通貨コースが全て償還することとなる場合には、マネー・プール・ファンドは繰上償還されます。

(c) 収益分配金に関する留意点

- ・ 計算期末に、基準価額水準に応じて、別に定める分配方針により収益の分配を行いますが、委託会社の判断により、分配が行われないこともあります。
- ・ 投資信託（ファンド）の収益分配金は、預貯金の利息とは異なり、投資信託の純資産から支払われますので収益分配金が支払われると、その金額相当分、基準価額は下がります。なお、収益分配金の有無や金額は確定したものではありません。
- ・ 収益分配金は、計算期間中に発生した収益（経費控除後の配当等収益および評価益を含む売買益）を超えて支払われる場合があります。その場合、当期決算日の基準価額は前期決算日と比べて下落することになります。また、収益分配金の水準は、必ずしも計算期間におけるファンドの収益率を示すものではありません。

- ・ 受益者の個別元本によっては、収益分配金の一部または全部が、実質的には元本の一部払戻しに相当する場合があります。ファンド購入後の運用状況により、収益分配金額より基準価額の値上がり小さかった場合も同様です。

- (d) 法令、税制および会計制度等は、今後変更される可能性があります。
- (e) 信託財産の資金管理を円滑に行うため、大口の換金請求には制限を設ける場合があります。
- (f) 当ファンドのお取引に関しては、金融商品取引法第37条の6の規定(いわゆるクーリングオフ)の適用はありません。
- (g) 当ファンドは、大量の解約が発生し短期間で解約資金を手当てする必要が生じた場合や主たる取引市場において市場環境が急変した場合等に、一時的に組入資産の流動性が低下し、市場実勢から期待できる価格で取引できないリスク、取引量が限られてしまうリスクがあります。これにより、基準価額にマイナスの影響を及ぼす可能性や、換金の申込みの受け付けが中止となる可能性、換金代金のお支払が遅延する可能性があります。

(2) 投資リスクに対する管理体制

委託会社では、ファンドのコンセプトに沿ったリスクの範囲内で運用を行うとともに運用部から独立した管理担当部署によりリスク運営状況のモニタリング等のリスク管理を行い、ファンド管理委員会およびリスク管理委員会において、それらの状況の報告を行うほか、必要に応じて改善策を審議しています。

また、流動性リスク管理に関する規程を定め、ファンドの組入資産の流動性リスクのモニタリングなどを実施するとともに、緊急時対応策を策定し流動性リスクの評価と管理プロセスの検証などを行います。リスク管理委員会は、流動性リスク管理の適切な実施の確保や流動性リスク管理態勢について、監督します。

具体的な、投資リスクに対するリスク管理体制は以下の通りです。

コンプライアンス担当部署

法令上の禁止行為、約款の投資制限等のモニタリングを通じ、法令等遵守のための管理態勢の状況を把握・管理し、必要に応じて改善の指導を行います。

リスク管理担当部署

運用リスク全般の状況をモニタリング・管理するとともに、運用実績の分析および評価を行い、必要に応じて改善策等を提言します。また、事務・情報資産・その他のリスクの統括的管理を行っています。

内部監査担当部署

委託会社のすべての業務から独立した立場より、リスク管理体制の適切性および有効性について評価を行い、改善策の提案等を通して、リスク管理機能の維持・向上をはかります。

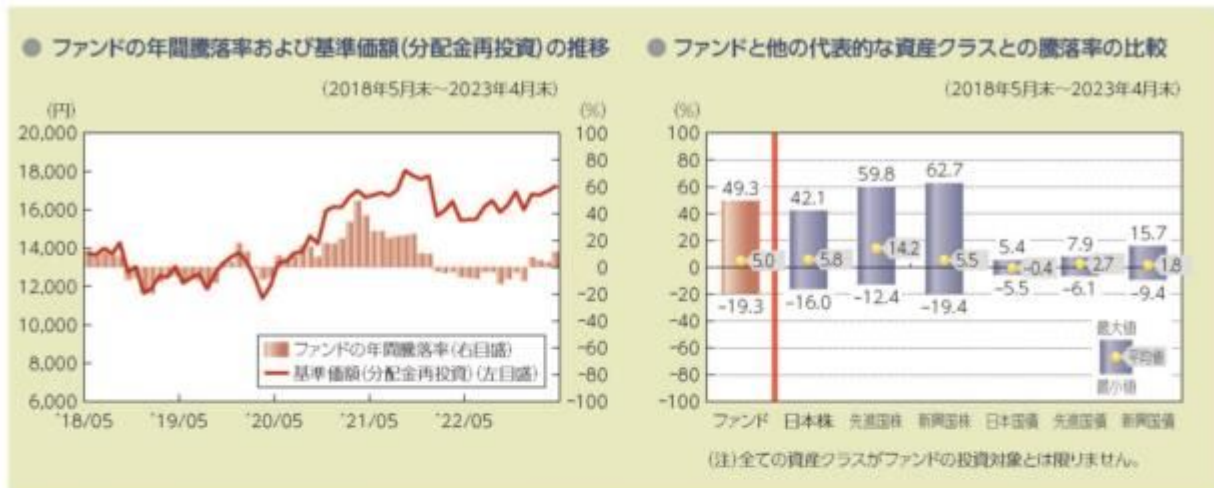
* 組織変更等により、前記の名称および内容は変更となる場合があります。

各通貨コース(毎月決算型)、マネー・プール・ファンドX(年2回決算型)

■ 代表的な資産クラスとの騰落率の比較等

下記のグラフは、ファンドと代表的な資産クラスを定量的に比較できるように作成したものです。

円コース(毎月決算型)

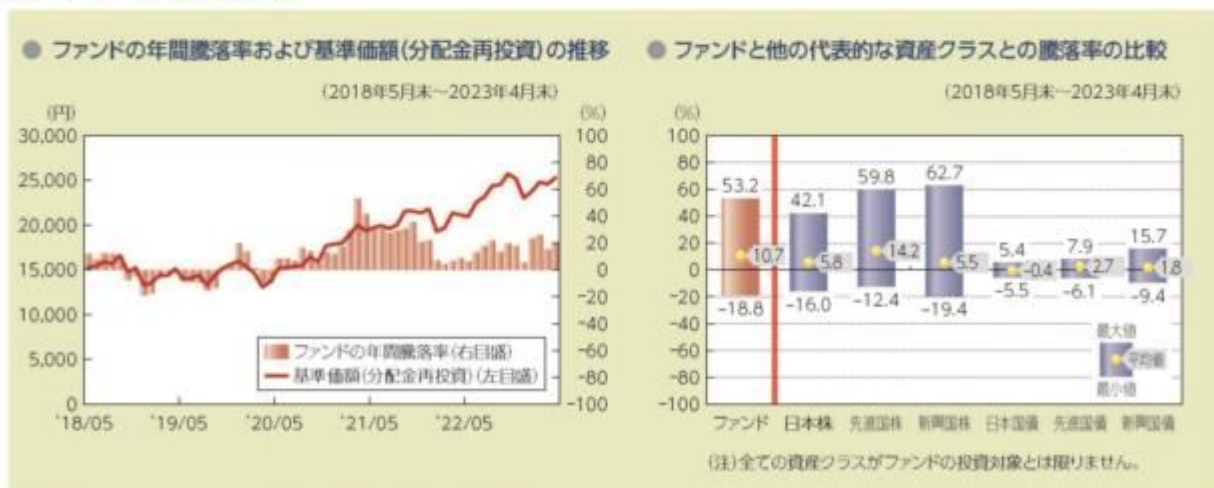


● 基準価額(分配金再投資)は分配金(税引前)を分配時に再投資したものと計算しており、実際の基準価額とは異なる場合があります。

● 年間騰落率とは、各月末における直近1年間の騰落率をいいます。

● ファンドの年間騰落率は、税引前の分配金を再投資したものとみなして計算した年間騰落率が記載されており、実際の基準価額に基づいて計算した年間騰落率とは異なる場合があります。

米ドルコース(毎月決算型)



● 基準価額(分配金再投資)は分配金(税引前)を分配時に再投資したものと計算しており、実際の基準価額とは異なる場合があります。

● 年間騰落率とは、各月末における直近1年間の騰落率をいいます。

● ファンドの年間騰落率は、税引前の分配金を再投資したものとみなして計算した年間騰落率が記載されており、実際の基準価額に基づいて計算した年間騰落率とは異なる場合があります。

上記は、過去の実績であり、将来の投資成果を保証するものではありません。

ユーロコース(毎月決算型)

● ファンドの年間騰落率および基準価額(分配金再投資)の推移



● ファンドと他の代表的な資産クラスとの騰落率の比較



- 基準価額(分配金再投資)は分配金(税引前)を分配時に再投資したものと計算しており、実際の基準価額とは異なる場合があります。
- 年間騰落率とは、各月末における直近1年間の騰落率をいいます。
- ファンドの年間騰落率は、税引前の分配金を再投資したものとみなして計算した年間騰落率が記載されており、実際の基準価額に基づいて計算した年間騰落率とは異なる場合があります。

豪ドルコース(毎月決算型)

● ファンドの年間騰落率および基準価額(分配金再投資)の推移



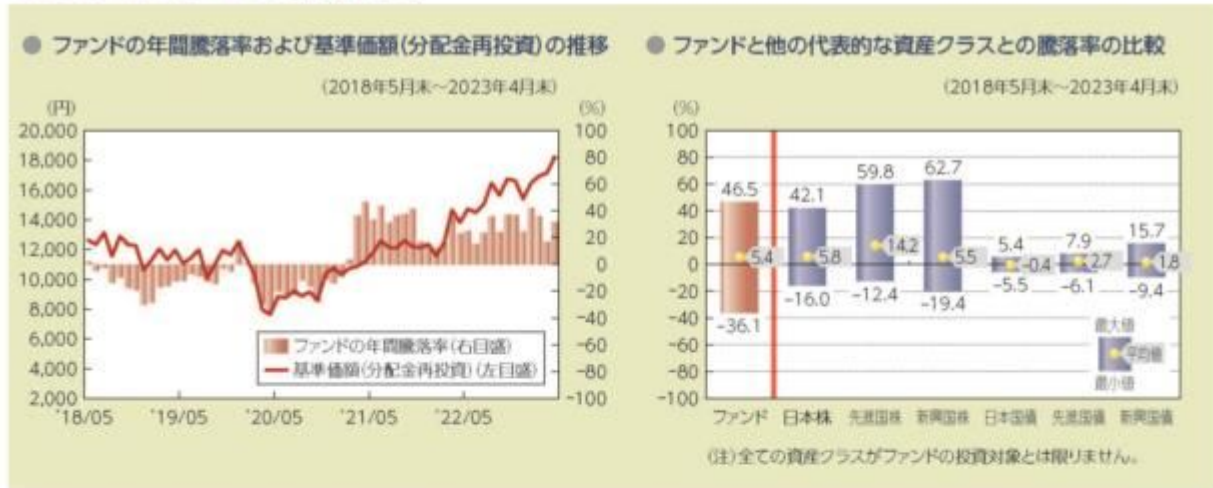
● ファンドと他の代表的な資産クラスとの騰落率の比較



- 基準価額(分配金再投資)は分配金(税引前)を分配時に再投資したものと計算しており、実際の基準価額とは異なる場合があります。
- 年間騰落率とは、各月末における直近1年間の騰落率をいいます。
- ファンドの年間騰落率は、税引前の分配金を再投資したものとみなして計算した年間騰落率が記載されており、実際の基準価額に基づいて計算した年間騰落率とは異なる場合があります。

上記は、過去の実績であり、将来の投資成果を保証するものではありません。

ブラジル・リアルコース(毎月決算型)



- 基準価額(分配金再投資)は分配金(税引前)を分配時に再投資したものと計算しており、実際の基準価額とは異なる場合があります。
- 年間騰落率とは、各月末における直近1年間の騰落率をいいます。
- ファンドの年間騰落率は、税引前の分配金を再投資したものとみなして計算した年間騰落率が記載されており、実際の基準価額に基づいて計算した年間騰落率とは異なる場合があります。

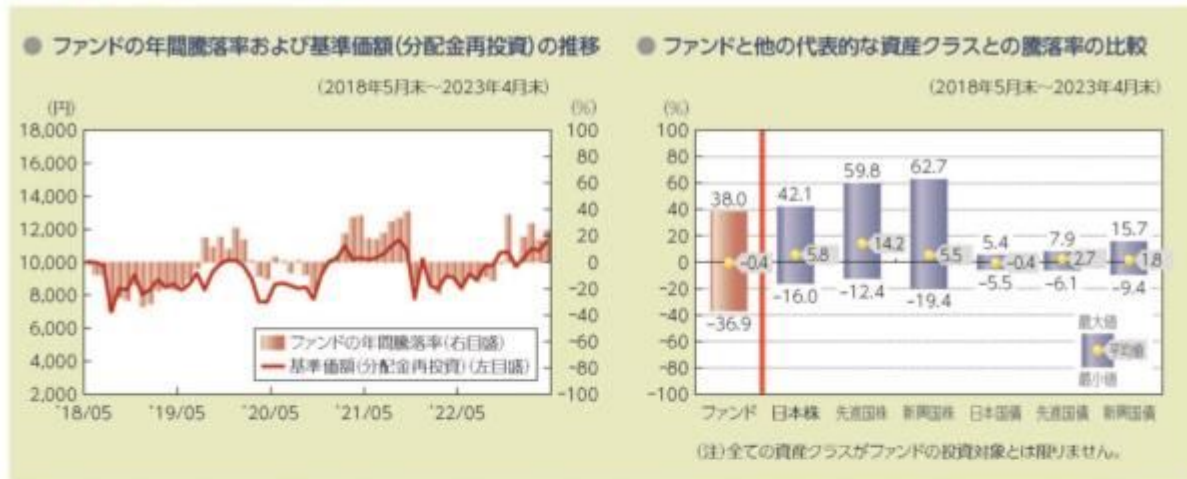
メキシコ・ペソコース(毎月決算型)



- 基準価額(分配金再投資)は分配金(税引前)を分配時に再投資したものと計算しており、実際の基準価額とは異なる場合があります。
- 年間騰落率とは、各月末における直近1年間の騰落率をいいます。
- ファンドの年間騰落率は、税引前の分配金を再投資したものとみなして計算した年間騰落率が記載されており、実際の基準価額に基づいて計算した年間騰落率とは異なる場合があります。

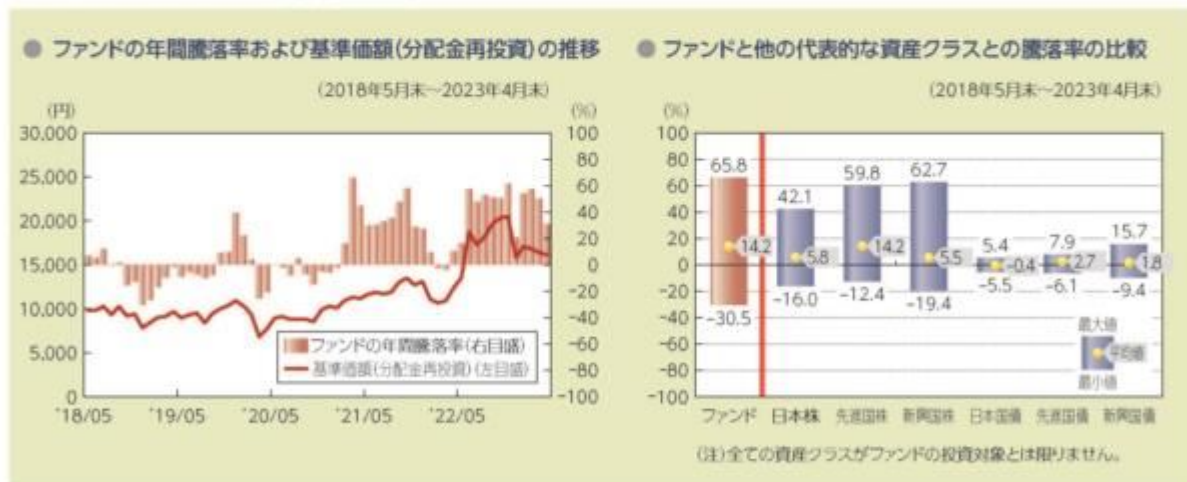
上記は、過去の実績であり、将来の投資成果を保証するものではありません。

トルコ・リラコース(毎月決算型)



- 基準価額(分配金再投資)は分配金(税引前)を分配時に再投資したものと計算しており、実際の基準価額とは異なる場合があります。
- 年間騰落率とは、各月末における直近1年間の騰落率をいいます。
- ファンドの年間騰落率は、税引前の分配金を再投資したものとみなして計算した年間騰落率が記載されており、実際の基準価額に基づいて計算した年間騰落率とは異なる場合があります。

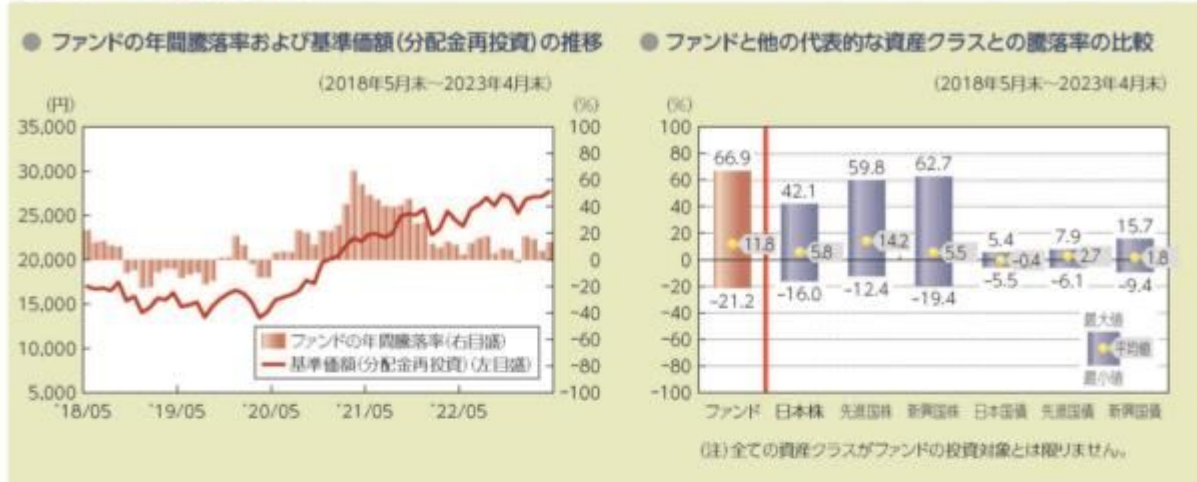
ロシア・ルーブルコース(毎月決算型)



- 基準価額(分配金再投資)は分配金(税引前)を分配時に再投資したものと計算しており、実際の基準価額とは異なる場合があります。
- 年間騰落率とは、各月末における直近1年間の騰落率をいいます。
- ファンドの年間騰落率は、税引前の分配金を再投資したものとみなして計算した年間騰落率が記載されており、実際の基準価額に基づいて計算した年間騰落率とは異なる場合があります。

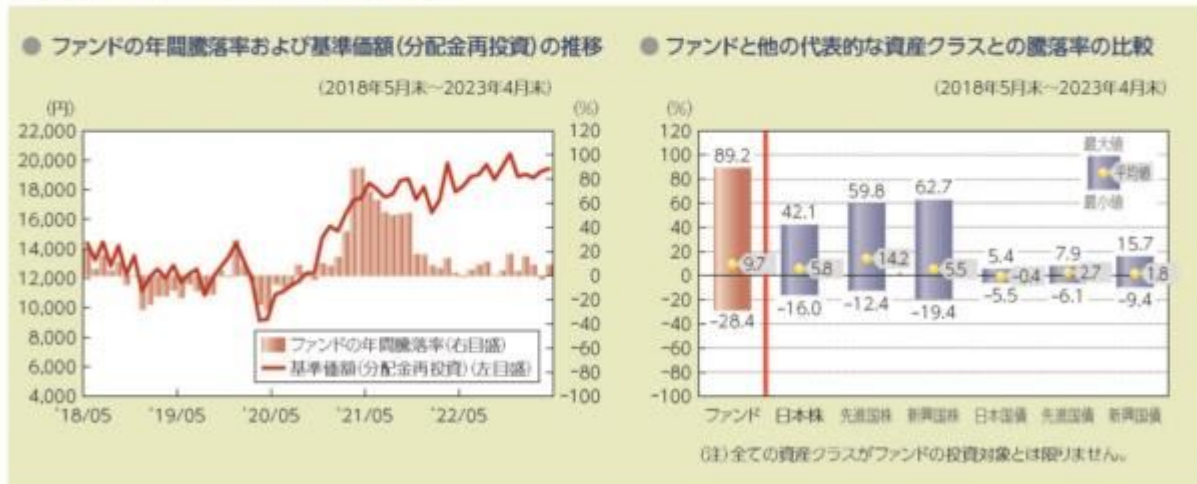
上記は、過去の実績であり、将来の投資成果を保証するものではありません。

中国元コース(毎月決算型)



- 基準価額(分配金再投資)は分配金(税引前)を分配時に再投資したものと計算しており、実際の基準価額とは異なる場合があります。
- 年間騰落率とは、各月末における直近1年間の騰落率をいいます。
- ファンドの年間騰落率は、税引前の分配金を再投資したものとみなして計算した年間騰落率が記載されており、実際の基準価額に基づいて計算した年間騰落率とは異なる場合があります。

南アフリカ・ランドコース(毎月決算型)



- 基準価額(分配金再投資)は分配金(税引前)を分配時に再投資したものと計算しており、実際の基準価額とは異なる場合があります。
- 年間騰落率とは、各月末における直近1年間の騰落率をいいます。
- ファンドの年間騰落率は、税引前の分配金を再投資したものとみなして計算した年間騰落率が記載されており、実際の基準価額に基づいて計算した年間騰落率とは異なる場合があります。

上記は、過去の実績であり、将来の投資成果を保証するものではありません。

インドネシア・ルピアコース(毎月決算型)

● ファンドの年間騰落率および基準価額(分配金再投資)の推移



● ファンドと他の代表的な資産クラスとの騰落率の比較



- 基準価額(分配金再投資)は分配金(税引前)を分配時に再投資したものと計算しており、実際の基準価額とは異なる場合があります。
- 年間騰落率とは、各月末における直近1年間の騰落率をいいます。
- ファンドの年間騰落率は、税引前の分配金を再投資したものとみなして計算した年間騰落率が記載されており、実際の基準価額に基づいて計算した年間騰落率とは異なる場合があります。

マネー・プール・ファンドX(年2回決算型)

● ファンドの年間騰落率および基準価額(分配金再投資)の推移



● ファンドと他の代表的な資産クラスとの騰落率の比較



- 基準価額(分配金再投資)は分配金(税引前)を分配時に再投資したものと計算しており、実際の基準価額とは異なる場合があります。
- 年間騰落率とは、各月末における直近1年間の騰落率をいいます。
- ファンドの年間騰落率は、税引前の分配金を再投資したものとみなして計算した年間騰落率が記載されており、実際の基準価額に基づいて計算した年間騰落率とは異なる場合があります。

上記は、過去の実績であり、将来の投資成果を保証するものではありません。

代表的な資産クラスの指数について

資産クラス	指数名	注記等
日本株	東証株価指数(TOPIX) (配当込み)	東証株価指数(TOPIX)(配当込み)とは、日本の株式市場を広範に網羅するとともに、投資対象としての機能性を有するマーケット・ベンチマークで、浮動株ベースの時価総額加重方式により算出される株価指数です。TOPIXの指数値及びTOPIXに係る標準又は商標は、株式会社JPX総研又は株式会社JPX総研の関連会社(以下「JPX」という。)の知的財産であり、指数の算出、指数値の公表、利用などTOPIXに関するすべての権利・ノウハウ及びTOPIXに係る標準又は商標に関するすべての権利はJPXが有します。
先進国株	MSCIコクサイ・インデックス (配当込み)	MSCIコクサイ・インデックス(配当込み)とは、MSCI Inc.が開発した株価指数で、日本を除く世界の先進国で構成されています。また、MSCIコクサイ・インデックスに対する著作権及びその他知的財産権はすべてMSCI Inc.に帰属します。
新興国株	MSCIエマージング・マーケット・ インデックス(配当込み)	MSCIエマージング・マーケット・インデックス(配当込み)とは、MSCI Inc.が開発した株価指数で、世界の新興国で構成されています。また、MSCIエマージング・マーケット・インデックスに対する著作権及びその他知的財産権はすべてMSCI Inc.に帰属します。
日本国債	NOMURA-BPI(国債)	NOMURA-BPI(国債)とは、野村フィデューシャリー・リサーチ&コンサルティング株式会社が発表しているわが国の代表的な国債パフォーマンスインデックスで、NOMURA-BPI(総合)のサブインデックスです。当該指数の知的財産権およびその他一切の権利は同社に帰属します。なお、同社は、当該指数の正確性、完全性、信頼性、有用性、市場性、商品性および適合性を保証するものではなく、当該指数を用いて運用されるファンドの運用成果等に関して一切責任を負いません。
先進国債	FTSE世界国債インデックス (除く日本)	FTSE世界国債インデックス(除く日本)は、FTSE Fixed Income LLCにより運営され、日本を除く世界主要国の国債の総合収益率を各市場の時価総額で加重平均した債券インデックスです。FTSE Fixed Income LLCは、本ファンドのスポンサーではなく、本ファンドの推奨、販売あるいは販売促進を行っておりません。このインデックスのデータは、情報提供のみを目的としており、FTSE Fixed Income LLCは、当該データの正確性および完全性を保証せず、またデータの誤謬、脱漏または遅延につき何ら責任を負いません。このインデックスに対する著作権等の知的財産その他一切の権利はFTSE Fixed Income LLCに帰属します。
新興国債	JPモルガンGBI-EMグローバル・ ダイバーシファイド	JPモルガンGBI-EMグローバル・ダイバーシファイドとは、J.P.モルガン・セキュリティーズ・エルエルシーが算出し公表している指数で、現地通貨建てのエマージング債市場の代表的なインデックスです。現地通貨建てのエマージング債のうち、投資規制の有無や、発行規模等を考慮して選ばれた銘柄により構成されています。当該指数の著作権はJ.P.モルガン・セキュリティーズ・エルエルシーに帰属します。

(注)海外の指数は、為替ヘッジなしによる投資を想定して、円換算しています。

4【手数料等及び税金】

(5)【課税上の取扱い】

<訂正前>

課税上は、株式投資信託として取り扱われます。

個人の受益者に対する課税

受益者が支払いを受ける収益分配金のうち課税扱いとなる普通分配金ならびに解約時および償還時の譲渡益については、次の通り課税されます。

1. 収益分配金の課税

普通分配金が配当所得として課税されます。元本払戻金(特別分配金)は課税されません。

原則として、20.315%(所得税15%、復興特別所得税0.315%、地方税5%)の税率で源泉徴収(申告不要)されます。なお、確定申告を行い、総合課税(配当控除は適用されません。・申告分離課税を選択することもできます。

2. 解約時および償還時の課税

解約価額および償還価額から取得費(申込手数料(税込)を含みます。)を控除した利益(譲渡益)が譲渡所得とみなされて課税されます。

20.315%(所得税15%、復興特別所得税0.315%、地方税5%)の税率による申告分離課税が適用されます。

特定口座(源泉徴収選択口座)を利用する場合、20.315%(所得税15%、復興特別所得税0.315%、地方税5%)の税率で源泉徴収され、原則として、申告は不要です。

解約時および償還時の損失(譲渡損)については、確定申告により収益分配金を含む上場株式等の配当所得(申告分離課税を選択した収益分配金・配当金に限ります。)との損益通算が可能となる仕組みがあります。

買取りの取扱いについては、販売会社にお問い合わせください。

公募株式投資信託は税法上、「NISA（少額投資非課税制度）およびジュニアNISA（未成年者少額投資非課税制度）」の適用対象です。NISAおよびジュニアNISAをご利用の場合、毎年、一定額の範囲で新たに購入した公募株式投資信託などから生じる配当所得および譲渡所得が一定期間非課税となります。他の口座で生じた配当所得・譲渡所得との損益通算はできません。販売会社で非課税口座を開設するなど、一定の条件に該当する方が対象となります。詳しくは、販売会社にお問い合わせください。

法人の受益者に対する課税

受益者が支払いを受ける収益分配金のうち課税扱いとなる普通分配金ならびに解約時および償還時の個別元本超過額については、配当所得として15.315%（所得税15%、復興特別所得税0.315%）の税率で源泉徴収されます。地方税の源泉徴収はありません。なお、益金不算入制度の適用はありません。

買取りの取扱いについては、販売会社にお問い合わせください。

分配時において、外国税額控除の適用となった場合には、分配時の税金が上記と異なる場合があります。

個別元本について

受益者毎の信託時の受益権の価額等（申込手数料（税込）は含まれません。）が当該受益者の元本（個別元本）にあたります。

受益者が同一ファンドの受益権を複数回取得した場合、個別元本は、当該受益者が追加信託を行うつど当該受益者の受益権口数で加重平均することにより算出されます。ただし、同一ファンドを複数の販売会社で取得する場合や、同一販売会社であっても複数支店等で同一ファンドを取得する場合等は、個別元本の算出方法が異なる場合があります。

受益者が元本払戻金（特別分配金）を受け取った場合、収益分配金発生時にその個別元本から当該元本払戻金（特別分配金）を控除した額が、その後の当該受益者の個別元本となります。

収益分配金について

受益者が収益分配金を受け取る際、当該収益分配金落ち後の基準価額が当該受益者の個別元本と同額の場合または当該受益者の個別元本を上回っている場合には、当該収益分配金の全額が普通分配金となり、当該収益分配金落ち後の基準価額が当該受益者の個別元本を下回っている場合には、その下回る部分の額が元本払戻金（特別分配金）となり、当該収益分配金から当該元本払戻金（特別分配金）を控除した額が普通分配金となります。

なお、受益者が元本払戻金（特別分配金）を受け取った場合、収益分配金発生時にその個別元本から当該元本払戻金（特別分配金）を控除した額が、その後の当該受益者の個別元本となります。

上記は2022年10月末現在のものですので、税法が改正された場合等には、上記の内容が変更になることがあります。

課税上の取扱いの詳細については、税務専門家等にご確認されることをお勧めします。

<訂正後>

課税上は、株式投資信託として取り扱われます。

個人の受益者に対する課税

受益者が支払いを受ける収益分配金のうち課税扱いとなる普通分配金ならびに解約時および償還時の譲渡益については、次の通り課税されます。

1. 収益分配金の課税

普通分配金が配当所得として課税されます。元本払戻金（特別分配金）は課税されません。

原則として、20.315%（所得税15%、復興特別所得税0.315%、地方税5%）の税率で源泉徴収（申告不要）されます。なお、確定申告を行い、総合課税（配当控除は適用されません。）・申告分離課税を選択することもできます。

2. 解約時および償還時の課税

解約価額および償還価額から取得費（申込手数料（税込）を含みます。）を控除した利益

（譲渡益）が譲渡所得とみなされて課税されます。

20.315%（所得税15%、復興特別所得税0.315%、地方税5%）の税率による申告分離課税が適用されます。

特定口座（源泉徴収選択口座）を利用する場合、20.315%（所得税15%、復興特別所得税0.315%、地方税5%）の税率で源泉徴収され、原則として、申告は不要です。

解約時および償還時の損失（譲渡損）については、確定申告により収益分配金を含む上場株式等の配当所得（申告分離課税を選択した収益分配金・配当金に限ります。）との損益通算が可能となる仕組みがあります。

買取りの取扱いについては、販売会社にお問い合わせください。

公募株式投資信託は税法上、「NISA（少額投資非課税制度）およびジュニアNISA（未成年者少額投資非課税制度）」の適用対象です。NISAおよびジュニアNISAをご利用の場合、毎年、一定額の範囲で新たに購入した公募株式投資信託などから生じる配当所得および譲渡所得が一定期間非課税となります。他の口座で生じた配当所得・譲渡所得との損益通算はできません。販売会社で非課税口座を開設するなど、一定の条件に該当する方が対象となります。詳しくは、販売会社にお問い合わせください。

法人の受益者に対する課税

受益者が支払いを受ける収益分配金のうち課税扱いとなる普通分配金ならびに解約時および償還時の個別元本超過額については、配当所得として15.315%（所得税15%、復興特別所得税0.315%）の税率で源泉徴収されます。地方税の源泉徴収はありません。なお、益金不算入制度の適用はありません。

買取りの取扱いについては、販売会社にお問い合わせください。

分配時において、外国税額控除の適用となった場合には、分配時の税金が上記と異なる場合があります。

個別元本について

受益者毎の信託時の受益権の価額等（申込手数料（税込）は含まれません。）が当該受益者の元本（個別元本）にあたります。

受益者が同一ファンドの受益権を複数回取得した場合、個別元本は、当該受益者が追加信託を行うつど当該受益者の受益権口数で加重平均することにより算出されます。ただし、同一ファンドを複数の販売会社で取得する場合や、同一販売会社であっても複数支店等で同一ファンドを取得する場合等は、個別元本の算出方法が異なる場合があります。

受益者が元本払戻金（特別分配金）を受け取った場合、収益分配金発生時にその個別元本から当該元本払戻金（特別分配金）を控除した額が、その後の当該受益者の個別元本となります。

収益分配金について

受益者が収益分配金を受け取る際、当該収益分配金落ち後の基準価額が当該受益者の個別元本と同額の場合または当該受益者の個別元本を上回っている場合には、当該収益分配金の全額が普通分配金となり、当該収益分配金落ち後の基準価額が当該受益者の個別元本を下回っている場合には、その下回る部分の額が元本払戻金（特別分配金）となり、当該収益分配金から当該元本払戻金（特別分配金）を控除した額が普通分配金となります。

なお、受益者が元本払戻金（特別分配金）を受け取った場合、収益分配金発生時にその個別元本から当該元本払戻金（特別分配金）を控除した額が、その後の当該受益者の個別元本となります。

上記は2023年4月末現在のものですので、税法が改正された場合等には、上記の内容が変更になることがあります。

課税上の取扱いの詳細については、税務専門家等にご確認されることをお勧めします。

5【運用状況】

【国際・キャピタル 日本株式オープン（通貨選択型）円コース（毎月決算型）】

(1) 【投資状況】

2023年 4月28日現在

(単位：円)

資産の種類	国 / 地域	時価合計	投資比率 (%)
投資信託受益証券	ケイマン諸島	115,515,670	98.20
親投資信託受益証券	日本	99,950	0.08
コール・ローン、その他資産 (負債控除後)		2,013,922	1.72
純資産総額		117,629,542	100.00

(注) 投資比率とは、ファンドの純資産総額に対する当該資産の時価の比率をいいます。

(2) 【投資資産】

【投資有価証券の主要銘柄】

a 評価額上位 30 銘柄

2023年 4月28日現在

国 / 地域	種類	銘柄名	数量	簿価 単価 (円)	簿価 金額 (円)	評価 単価 (円)	評価 金額 (円)	投資 比率 (%)
ケイマン 諸島	投資信託受益 証券	ジャパン・エクイティ・マスター・ ファンド(JPYクラス)	91,934,477	1.24	114,458,423	1.2565	115,515,670	98.20
日本	親投資信託受 益証券	マネー・プール マザーファンド	99,592	1.0036	99,950	1.0036	99,950	0.08

(注) 投資比率は、ファンドの純資産総額に対する当該銘柄の評価金額の比率です。

b 全銘柄の種類 / 業種別投資比率

2023年 4月28日現在

種類	投資比率 (%)
投資信託受益証券	98.20
親投資信託受益証券	0.08
合計	98.29

(注) 投資比率は、ファンドの純資産総額に対する当該種類または業種の評価金額の比率です。

【投資不動産物件】

該当事項はありません。

【その他投資資産の主要なもの】

該当事項はありません。

（３）【運用実績】

【純資産の推移】

下記計算期間末日および2023年4月末日、同日前1年以内における各月末の純資産の推移は次の通りです。

（単位：円）

	純資産総額		基準価額 (1万口当たりの純資産価額)	
	(分配落)	(分配付)	(分配落)	(分配付)
第1計算期間末日 (2014年 1月14日)	3,150,234,587	3,153,116,754	10,930	10,940
第2計算期間末日 (2014年 2月14日)	2,770,808,635	2,773,575,483	10,014	10,024
第3計算期間末日 (2014年 3月14日)	2,730,948,811	2,733,706,428	9,903	9,913
第4計算期間末日 (2014年 4月14日)	2,541,005,439	2,543,678,278	9,507	9,517
第5計算期間末日 (2014年 5月14日)	2,443,407,214	2,445,913,167	9,750	9,760
第6計算期間末日 (2014年 6月16日)	2,313,562,989	2,315,830,603	10,203	10,213
第7計算期間末日 (2014年 7月14日)	1,911,052,030	1,912,937,632	10,135	10,145
第8計算期間末日 (2014年 8月14日)	1,655,245,641	1,656,883,474	10,106	10,116
第9計算期間末日 (2014年 9月16日)	1,486,983,213	1,488,399,480	10,499	10,509
第10計算期間末日 (2014年10月14日)	1,202,290,998	1,203,497,152	9,968	9,978
第11計算期間末日 (2014年11月14日)	1,066,910,172	1,067,870,614	11,109	11,119
第12計算期間末日 (2014年12月15日)	768,065,320	768,752,756	11,173	11,183
第13計算期間末日 (2015年 1月14日)	670,901,701	671,522,467	10,808	10,818
第14計算期間末日 (2015年 2月16日)	815,071,489	815,796,418	11,243	11,253
第15計算期間末日 (2015年 3月16日)	812,076,335	812,738,191	12,270	12,280
第16計算期間末日 (2015年 4月14日)	813,316,775	813,962,562	12,594	12,604
第17計算期間末日 (2015年 5月14日)	851,646,660	852,314,662	12,749	12,759
第18計算期間末日 (2015年 6月15日)	798,277,125	798,885,671	13,118	13,128
第19計算期間末日 (2015年 7月14日)	740,132,684	740,717,697	12,652	12,662
第20計算期間末日 (2015年 8月14日)	665,442,890	665,965,482	12,734	12,744
第21計算期間末日 (2015年 9月14日)	576,145,436	576,658,894	11,221	11,231
第22計算期間末日 (2015年10月14日)	556,308,462	556,797,787	11,369	11,379
第23計算期間末日 (2015年11月16日)	596,678,949	597,172,397	12,092	12,102
第24計算期間末日 (2015年12月14日)	570,806,094	571,286,599	11,879	11,889
第25計算期間末日 (2016年 1月14日)	521,959,820	522,436,220	10,956	10,966
第26計算期間末日 (2016年 2月15日)	393,488,454	393,937,724	8,758	8,768
第27計算期間末日 (2016年 3月14日)	459,224,995	459,674,391	10,219	10,229
第28計算期間末日 (2016年 4月14日)	437,841,643	438,269,680	10,229	10,239
第29計算期間末日 (2016年 5月16日)	418,115,697	418,530,763	10,073	10,083
第30計算期間末日 (2016年 6月14日)	402,281,451	402,694,504	9,739	9,749
第31計算期間末日 (2016年 7月14日)	391,829,241	392,229,191	9,797	9,807
第32計算期間末日 (2016年 8月15日)	425,862,606	426,286,850	10,038	10,048
第33計算期間末日 (2016年 9月14日)	420,931,139	421,354,489	9,943	9,953

第34計算期間末日	(2016年10月14日)	427,123,149	427,543,664	10,157	10,167
第35計算期間末日	(2016年11月14日)	534,861,086	535,373,657	10,435	10,445
第36計算期間末日	(2016年12月14日)	588,728,520	589,245,311	11,392	11,402
第37計算期間末日	(2017年 1月16日)	596,614,294	597,136,808	11,418	11,428
第38計算期間末日	(2017年 2月14日)	572,486,352	572,979,153	11,617	11,627
第39計算期間末日	(2017年 3月14日)	576,860,345	577,352,903	11,712	11,722
第40計算期間末日	(2017年 4月14日)	473,697,604	474,129,696	10,963	10,973
第41計算期間末日	(2017年 5月15日)	525,559,894	526,005,051	11,806	11,816
第42計算期間末日	(2017年 6月14日)	503,796,930	504,221,132	11,876	11,886
第43計算期間末日	(2017年 7月14日)	489,888,489	490,294,550	12,064	12,074
第44計算期間末日	(2017年 8月14日)	468,528,432	468,916,045	12,088	12,098
第45計算期間末日	(2017年 9月14日)	430,517,804	430,866,572	12,344	12,354
第46計算期間末日	(2017年10月16日)	404,242,640	404,555,629	12,916	12,926
第47計算期間末日	(2017年11月14日)	349,194,243	349,452,578	13,517	13,527
第48計算期間末日	(2017年12月14日)	407,454,150	407,755,033	13,542	13,552
第49計算期間末日	(2018年 1月15日)	427,172,716	427,474,484	14,156	14,166
第50計算期間末日	(2018年 2月14日)	420,372,780	420,697,126	12,961	12,971
第51計算期間末日	(2018年 3月14日)	423,976,274	424,298,487	13,158	13,168
第52計算期間末日	(2018年 4月16日)	407,427,438	407,741,770	12,962	12,972
第53計算期間末日	(2018年 5月14日)	413,638,285	413,944,569	13,505	13,515
第54計算期間末日	(2018年 6月14日)	426,136,363	426,451,177	13,536	13,546
第55計算期間末日	(2018年 7月17日)	397,831,134	398,134,395	13,118	13,128
第56計算期間末日	(2018年 8月14日)	371,202,423	371,495,998	12,644	12,654
第57計算期間末日	(2018年 9月14日)	383,682,590	383,981,444	12,838	12,848
第58計算期間末日	(2018年10月15日)	361,007,776	361,288,352	12,867	12,877
第59計算期間末日	(2018年11月14日)	346,018,246	346,299,684	12,295	12,305
第60計算期間末日	(2018年12月14日)	335,989,020	336,269,161	11,994	12,004
第61計算期間末日	(2019年 1月15日)	259,836,187	260,071,319	11,051	11,061
第62計算期間末日	(2019年 2月14日)	257,502,812	257,721,929	11,752	11,762
第63計算期間末日	(2019年 3月14日)	248,668,358	248,882,064	11,636	11,646
第64計算期間末日	(2019年 4月15日)	260,002,999	260,216,755	12,164	12,174
第65計算期間末日	(2019年 5月14日)	248,527,697	248,741,502	11,624	11,634
第66計算期間末日	(2019年 6月14日)	226,105,995	226,301,433	11,569	11,579
第67計算期間末日	(2019年 7月16日)	229,454,102	229,648,690	11,792	11,802
第68計算期間末日	(2019年 8月14日)	218,771,968	218,966,605	11,240	11,250
第69計算期間末日	(2019年 9月17日)	224,376,034	224,564,124	11,929	11,939
第70計算期間末日	(2019年10月15日)	217,010,444	217,193,933	11,827	11,837
第71計算期間末日	(2019年11月14日)	215,304,391	215,475,359	12,593	12,603
第72計算期間末日	(2019年12月16日)	215,328,487	215,495,373	12,903	12,913
第73計算期間末日	(2020年 1月14日)	212,085,922	212,248,743	13,026	13,036
第74計算期間末日	(2020年 2月14日)	201,823,303	201,981,311	12,773	12,783
第75計算期間末日	(2020年 3月16日)	149,561,882	149,719,932	9,463	9,473
第76計算期間末日	(2020年 4月14日)	169,998,390	170,155,685	10,808	10,818

第77計算期間末日	(2020年 5月14日)	182,647,227	182,804,567	11,608	11,618
第78計算期間末日	(2020年 6月15日)	173,960,880	174,101,484	12,372	12,382
第79計算期間末日	(2020年 7月14日)	177,673,178	177,812,576	12,746	12,756
第80計算期間末日	(2020年 8月14日)	175,861,023	175,994,941	13,132	13,142
第81計算期間末日	(2020年 9月14日)	176,450,047	176,583,992	13,173	13,183
第82計算期間末日	(2020年10月14日)	181,698,609	181,831,765	13,646	13,656
第83計算期間末日	(2020年11月16日)	170,838,153	170,959,829	14,040	14,050
第84計算期間末日	(2020年12月14日)	169,543,861	169,660,016	14,596	14,606
第85計算期間末日	(2021年 1月14日)	177,934,138	178,050,322	15,315	15,325
第86計算期間末日	(2021年 2月15日)	155,673,538	155,773,983	15,498	15,508
第87計算期間末日	(2021年 3月15日)	154,988,466	155,088,056	15,563	15,573
第88計算期間末日	(2021年 4月14日)	128,305,675	128,387,503	15,680	15,690
第89計算期間末日	(2021年 5月14日)	121,630,143	121,711,996	14,859	14,869
第90計算期間末日	(2021年 6月14日)	121,827,175	121,905,488	15,556	15,566
第91計算期間末日	(2021年 7月14日)	123,352,171	123,430,523	15,743	15,753
第92計算期間末日	(2021年 8月16日)	123,817,261	123,895,652	15,795	15,805
第93計算期間末日	(2021年 9月14日)	135,541,747	135,620,089	17,301	17,311
第94計算期間末日	(2021年10月14日)	143,326,814	143,416,148	16,044	16,054
第95計算期間末日	(2021年11月15日)	150,374,107	150,463,454	16,830	16,840
第96計算期間末日	(2021年12月14日)	145,805,432	145,894,469	16,376	16,386
第97計算期間末日	(2022年 1月14日)	139,873,647	139,961,912	15,847	15,857
第98計算期間末日	(2022年 2月14日)	146,266,586	146,362,477	15,253	15,263
第99計算期間末日	(2022年 3月14日)	132,598,194	132,693,654	13,890	13,900
第100計算期間末日	(2022年 4月14日)	137,838,671	137,934,146	14,437	14,447
第101計算期間末日	(2022年 5月16日)	134,617,421	134,712,929	14,095	14,105
第102計算期間末日	(2022年 6月14日)	126,357,473	126,446,246	14,234	14,244
第103計算期間末日	(2022年 7月14日)	119,774,392	119,857,747	14,369	14,379
第104計算期間末日	(2022年 8月15日)	126,172,247	126,255,756	15,109	15,119
第105計算期間末日	(2022年 9月14日)	127,516,131	127,599,663	15,266	15,276
第106計算期間末日	(2022年10月14日)	121,311,489	121,395,177	14,496	14,506
第107計算期間末日	(2022年11月14日)	126,861,867	126,945,578	15,155	15,165
第108計算期間末日	(2022年12月14日)	127,715,920	127,799,653	15,253	15,263
第109計算期間末日	(2023年 1月16日)	123,177,848	123,261,602	14,707	14,717
第110計算期間末日	(2023年 2月14日)	128,188,938	128,272,579	15,326	15,336
第111計算期間末日	(2023年 3月14日)	115,438,889	115,513,607	15,450	15,460
第112計算期間末日	(2023年 4月14日)	116,603,233	116,677,999	15,596	15,606
	2022年 4月末日	135,875,934		14,228	
	5月末日	143,450,731		14,241	
	6月末日	122,645,092		14,257	
	7月末日	123,859,255		14,833	
	8月末日	126,311,321		15,123	
	9月末日	121,844,286		14,561	
	10月末日	124,800,900		14,910	

11月末日	129,945,141		15,520
12月末日	122,723,009		14,654
2023年 1月末日	128,611,695		15,378
2月末日	114,598,449		15,336
3月末日	115,969,319		15,513
4月末日	117,629,542		15,730

【分配の推移】

	1万口当たりの分配金
第1計算期間	10円
第2計算期間	10円
第3計算期間	10円
第4計算期間	10円
第5計算期間	10円
第6計算期間	10円
第7計算期間	10円
第8計算期間	10円
第9計算期間	10円
第10計算期間	10円
第11計算期間	10円
第12計算期間	10円
第13計算期間	10円
第14計算期間	10円
第15計算期間	10円
第16計算期間	10円
第17計算期間	10円
第18計算期間	10円
第19計算期間	10円
第20計算期間	10円
第21計算期間	10円
第22計算期間	10円
第23計算期間	10円
第24計算期間	10円
第25計算期間	10円
第26計算期間	10円
第27計算期間	10円
第28計算期間	10円
第29計算期間	10円
第30計算期間	10円
第31計算期間	10円
第32計算期間	10円

第33計算期間	10円
第34計算期間	10円
第35計算期間	10円
第36計算期間	10円
第37計算期間	10円
第38計算期間	10円
第39計算期間	10円
第40計算期間	10円
第41計算期間	10円
第42計算期間	10円
第43計算期間	10円
第44計算期間	10円
第45計算期間	10円
第46計算期間	10円
第47計算期間	10円
第48計算期間	10円
第49計算期間	10円
第50計算期間	10円
第51計算期間	10円
第52計算期間	10円
第53計算期間	10円
第54計算期間	10円
第55計算期間	10円
第56計算期間	10円
第57計算期間	10円
第58計算期間	10円
第59計算期間	10円
第60計算期間	10円
第61計算期間	10円
第62計算期間	10円
第63計算期間	10円
第64計算期間	10円
第65計算期間	10円
第66計算期間	10円
第67計算期間	10円
第68計算期間	10円
第69計算期間	10円
第70計算期間	10円
第71計算期間	10円
第72計算期間	10円
第73計算期間	10円
第74計算期間	10円
第75計算期間	10円

第76計算期間	10円
第77計算期間	10円
第78計算期間	10円
第79計算期間	10円
第80計算期間	10円
第81計算期間	10円
第82計算期間	10円
第83計算期間	10円
第84計算期間	10円
第85計算期間	10円
第86計算期間	10円
第87計算期間	10円
第88計算期間	10円
第89計算期間	10円
第90計算期間	10円
第91計算期間	10円
第92計算期間	10円
第93計算期間	10円
第94計算期間	10円
第95計算期間	10円
第96計算期間	10円
第97計算期間	10円
第98計算期間	10円
第99計算期間	10円
第100計算期間	10円
第101計算期間	10円
第102計算期間	10円
第103計算期間	10円
第104計算期間	10円
第105計算期間	10円
第106計算期間	10円
第107計算期間	10円
第108計算期間	10円
第109計算期間	10円
第110計算期間	10円
第111計算期間	10円
第112計算期間	10円

【収益率の推移】

	収益率（％）
第1計算期間	9.40

第2計算期間	8.28
第3計算期間	1.00
第4計算期間	3.89
第5計算期間	2.66
第6計算期間	4.74
第7計算期間	0.56
第8計算期間	0.18
第9計算期間	3.98
第10計算期間	4.96
第11計算期間	11.54
第12計算期間	0.66
第13計算期間	3.17
第14計算期間	4.11
第15計算期間	9.22
第16計算期間	2.72
第17計算期間	1.31
第18計算期間	2.97
第19計算期間	3.47
第20計算期間	0.72
第21計算期間	11.80
第22計算期間	1.40
第23計算期間	6.44
第24計算期間	1.67
第25計算期間	7.68
第26計算期間	19.97
第27計算期間	16.79
第28計算期間	0.19
第29計算期間	1.42
第30計算期間	3.21
第31計算期間	0.69
第32計算期間	2.56
第33計算期間	0.84
第34計算期間	2.25
第35計算期間	2.83
第36計算期間	9.26
第37計算期間	0.31
第38計算期間	1.83
第39計算期間	0.90
第40計算期間	6.30
第41計算期間	7.78
第42計算期間	0.67
第43計算期間	1.66
第44計算期間	0.28

第45計算期間	2.20
第46計算期間	4.71
第47計算期間	4.73
第48計算期間	0.25
第49計算期間	4.60
第50計算期間	8.37
第51計算期間	1.59
第52計算期間	1.41
第53計算期間	4.26
第54計算期間	0.30
第55計算期間	3.01
第56計算期間	3.53
第57計算期間	1.61
第58計算期間	0.30
第59計算期間	4.36
第60計算期間	2.36
第61計算期間	7.77
第62計算期間	6.43
第63計算期間	0.90
第64計算期間	4.62
第65計算期間	4.35
第66計算期間	0.38
第67計算期間	2.01
第68計算期間	4.59
第69計算期間	6.21
第70計算期間	0.77
第71計算期間	6.56
第72計算期間	2.54
第73計算期間	1.03
第74計算期間	1.86
第75計算期間	25.83
第76計算期間	14.31
第77計算期間	7.49
第78計算期間	6.66
第79計算期間	3.10
第80計算期間	3.10
第81計算期間	0.38
第82計算期間	3.66
第83計算期間	2.96
第84計算期間	4.03
第85計算期間	4.99
第86計算期間	1.26
第87計算期間	0.48

第88計算期間	0.81
第89計算期間	5.17
第90計算期間	4.75
第91計算期間	1.26
第92計算期間	0.39
第93計算期間	9.59
第94計算期間	7.20
第95計算期間	4.96
第96計算期間	2.63
第97計算期間	3.16
第98計算期間	3.68
第99計算期間	8.87
第100計算期間	4.01
第101計算期間	2.29
第102計算期間	1.05
第103計算期間	1.01
第104計算期間	5.21
第105計算期間	1.10
第106計算期間	4.97
第107計算期間	4.61
第108計算期間	0.71
第109計算期間	3.51
第110計算期間	4.27
第111計算期間	0.87
第112計算期間	1.00

（注）「収益率」とは、計算期間末の基準価額（分配付の額）から当該計算期間の直前の計算期間末の基準価額（分配落の額）を控除した額を当該基準価額（分配落の額）で除して得た数に100を乗じて得た数をいう。

（４）【設定及び解約の実績】

	設定口数	解約口数	発行済口数
第1計算期間	3,186,654,773	304,487,663	2,882,167,110
第2計算期間	274,441,448	389,760,356	2,766,848,202
第3計算期間	151,304,193	160,534,590	2,757,617,805
第4計算期間	22,444,440	107,222,976	2,672,839,269
第5計算期間	54,649,220	221,535,069	2,505,953,420
第6計算期間	43,261,046	281,600,150	2,267,614,316
第7計算期間	34,653,438	416,665,208	1,885,602,546
第8計算期間	18,218,529	265,987,276	1,637,833,799
第9計算期間	359,935	221,925,900	1,416,267,834
第10計算期間	4,882,250	214,995,835	1,206,154,249
第11計算期間	5,532,336	251,244,484	960,442,101
第12計算期間	12,006,248	285,012,275	687,436,074

第13計算期間	34,790,460	101,459,756	620,766,778
第14計算期間	140,091,731	35,929,447	724,929,062
第15計算期間	35,136,692	98,209,397	661,856,357
第16計算期間	58,468,996	74,538,092	645,787,261
第17計算期間	35,265,534	13,050,330	668,002,465
第18計算期間	41,697,491	101,153,728	608,546,228
第19計算期間	40,176,652	63,709,749	585,013,131
第20計算期間	424,956	62,845,819	522,592,268
第21計算期間	30,543,660	39,677,922	513,458,006
第22計算期間	21,513,891	45,646,286	489,325,611
第23計算期間	8,105,721	3,982,486	493,448,846
第24計算期間	1,582,907	14,526,389	480,505,364
第25計算期間	572,261	4,676,711	476,400,914
第26計算期間	96,694	27,226,771	449,270,837
第27計算期間	125,953		449,396,790
第28計算期間	103,537	21,462,607	428,037,720
第29計算期間	103,528	13,074,867	415,066,381
第30計算期間	26,662,283	28,675,636	413,053,028
第31計算期間	108,591	13,211,495	399,950,124
第32計算期間	29,054,132	4,760,080	424,244,176
第33計算期間	84,235	978,380	423,350,031
第34計算期間	87,903	2,922,441	420,515,493
第35計算期間	123,706,424	31,650,842	512,571,075
第36計算期間	47,222,027	43,001,528	516,791,574
第37計算期間	43,244,324	37,521,287	522,514,611
第38計算期間	8,120,426	37,833,808	492,801,229
第39計算期間	94,200,579	94,443,136	492,558,672
第40計算期間	36,195,059	96,661,169	432,092,562
第41計算期間	26,784,301	13,719,428	445,157,435
第42計算期間	8,192,807	29,147,684	424,202,558
第43計算期間	11,646,637	29,787,348	406,061,847
第44計算期間	15,946,934	34,395,451	387,613,330
第45計算期間	849,743	39,694,658	348,768,415
第46計算期間	49,033	35,827,563	312,989,885
第47計算期間	5,521,104	60,175,468	258,335,521
第48計算期間	49,367,862	6,819,503	300,883,880
第49計算期間	929,612	44,827	301,768,665
第50計算期間	29,236,226	6,658,297	324,346,594
第51計算期間	2,113,086	4,246,465	322,213,215
第52計算期間	75,672	7,956,305	314,332,582
第53計算期間	75,260	8,123,629	306,284,213
第54計算期間	10,201,018	1,670,667	314,814,564
第55計算期間	62,525	11,615,241	303,261,848

第56計算期間	73,562	9,760,359	293,575,051
第57計算期間	7,342,738	2,063,039	298,854,750
第58計算期間	2,413,770	20,691,964	280,576,556
第59計算期間	862,249		281,438,805
第60計算期間	2,092,520	3,389,417	280,141,908
第61計算期間	16,174,244	61,184,012	235,132,140
第62計算期間	68,353	16,082,738	219,117,755
第63計算期間	57,798	5,469,427	213,706,126
第64計算期間	50,491		213,756,617
第65計算期間	48,681		213,805,298
第66計算期間	50,708	18,417,040	195,438,966
第67計算期間	50,433	901,297	194,588,102
第68計算期間	49,298		194,637,400
第69計算期間	52,468	6,599,234	188,090,634
第70計算期間	46,653	4,647,971	183,489,316
第71計算期間	47,088	12,567,423	170,968,981
第72計算期間	36,080	4,118,290	166,886,771
第73計算期間	34,213	4,099,381	162,821,603
第74計算期間	41,313	4,854,161	158,008,755
第75計算期間	41,303		158,050,058
第76計算期間	52,013	806,913	157,295,158
第77計算期間	46,775	1,358	157,340,575
第78計算期間	59,840	16,795,853	140,604,562
第79計算期間	229,255	1,435,036	139,398,781
第80計算期間	33,530	5,514,268	133,918,043
第81計算期間	28,225	586	133,945,682
第82計算期間	32,556	822,205	133,156,033
第83計算期間	28,104	11,507,539	121,676,598
第84計算期間	29,747	5,551,120	116,155,225
第85計算期間	37,851	8,564	116,184,512
第86計算期間	28,501	15,767,440	100,445,573
第87計算期間	100,012	954,623	99,590,962
第88計算期間	24,486	17,786,596	81,828,852
第89計算期間	25,872	891	81,853,833
第90計算期間	29,241	3,569,481	78,313,593
第91計算期間	39,996	1,048	78,352,541
第92計算期間	38,697	167	78,391,071
第93計算期間	36,854	85,216	78,342,709
第94計算期間	11,047,453	55,343	89,334,819
第95計算期間	25,309	12,834	89,347,294
第96計算期間	975,589	1,285,567	89,037,316
第97計算期間	341,507	1,113,510	88,265,313
第98計算期間	7,633,246	7,376	95,891,183

第99計算期間	3,377,459	3,807,676	95,460,966
第100計算期間	30,498	15,582	95,475,882
第101計算期間	32,606	231	95,508,257
第102計算期間	6,883,575	13,618,521	88,773,311
第103計算期間	23,528	5,441,208	83,355,631
第104計算期間	156,555	2,901	83,509,285
第105計算期間	23,536	664	83,532,157
第106計算期間	157,601	1,028	83,688,730
第107計算期間	22,978	384	83,711,324
第108計算期間	22,031	224	83,733,131
第109計算期間	22,982	1,478	83,754,635
第110計算期間	22,782	135,590	83,641,827
第111計算期間	21,773	8,945,524	74,718,076
第112計算期間	48,227	224	74,766,079

【国際・キャピタル 日本株式オープン（通貨選択型）米ドルコース（毎月決算型）】

（１）【投資状況】

2023年 4月28日現在

（単位：円）

資産の種類	国/地域	時価合計	投資比率（％）
投資信託受益証券	ケイマン諸島	1,513,172,743	98.31
親投資信託受益証券	日本	99,950	0.01
コール・ローン、その他資産 （負債控除後）		25,968,472	1.68
純資産総額		1,539,241,165	100.00

（注）投資比率とは、ファンドの純資産総額に対する当該資産の時価の比率をいいます。

（２）【投資資産】

【投資有価証券の主要銘柄】

a 評価額上位30銘柄

2023年 4月28日現在

国/地域	種類	銘柄名	数量	簿価 単価 (円)	簿価 金額 (円)	評価 単価 (円)	評価 金額 (円)	投資 比率 (%)
ケイマン 諸島	投資信託受益 証券	ジャパン・エクイティ・マスター・ ファンド（USDクラス）	1,177,933,009	1.25	1,477,834,753	1.2846	1,513,172,743	98.31
日本	親投資信託受 益証券	マネー・プール マザーファンド	99,592	1.0036	99,950	1.0036	99,950	0.01

（注）投資比率は、ファンドの純資産総額に対する当該銘柄の評価金額の比率です。

b 全銘柄の種類 / 業種別投資比率

2023年 4月28日現在

種類	投資比率（％）
投資信託受益証券	98.31
親投資信託受益証券	0.01
合計	98.31

（注）投資比率は、ファンドの純資産総額に対する当該種類または業種の評価金額の比率です。

【投資不動産物件】

該当事項はありません。

【その他投資資産の主要なもの】

該当事項はありません。

(3) 【運用実績】

【純資産の推移】

下記計算期間末日および2023年4月末日、同日前1年以内における各月末の純資産の推移は次の通りです。

（単位：円）

	純資産総額		基準価額 (1万口当たりの純資産価額)	
	(分配落)	(分配付)	(分配落)	(分配付)
第1計算期間末日 (2014年 1月14日)	17,198,356,923	17,228,062,518	11,579	11,599
第2計算期間末日 (2014年 2月14日)	19,842,409,578	19,880,561,561	10,402	10,422
第3計算期間末日 (2014年 3月14日)	21,206,767,005	21,248,056,533	10,272	10,292
第4計算期間末日 (2014年 4月14日)	20,137,597,308	20,178,729,551	9,792	9,812
第5計算期間末日 (2014年 5月14日)	20,776,979,531	20,818,170,792	10,088	10,108
第6計算期間末日 (2014年 6月16日)	20,205,374,354	20,243,743,459	10,532	10,552
第7計算期間末日 (2014年 7月14日)	17,659,045,104	17,693,075,060	10,379	10,399
第8計算期間末日 (2014年 8月14日)	15,187,853,850	15,216,939,961	10,443	10,463
第9計算期間末日 (2014年 9月16日)	13,302,919,547	13,326,354,288	11,353	11,373
第10計算期間末日 (2014年10月14日)	8,968,909,846	8,985,451,633	10,844	10,864
第11計算期間末日 (2014年11月14日)	8,048,915,261	8,061,415,210	12,878	12,898
第12計算期間末日 (2014年12月15日)	5,872,205,774	5,881,081,731	13,232	13,252
第13計算期間末日 (2015年 1月14日)	6,350,426,299	6,360,372,563	12,769	12,789
第14計算期間末日 (2015年 2月16日)	7,059,190,554	7,069,817,133	13,286	13,306
第15計算期間末日 (2015年 3月16日)	6,563,230,019	6,589,934,789	14,746	14,806
第16計算期間末日 (2015年 4月14日)	5,539,590,654	5,561,773,564	14,983	15,043
第17計算期間末日 (2015年 5月14日)	4,998,597,051	5,018,637,501	14,966	15,026

第18計算期間末日	(2015年 6月15日)	4,830,241,334	4,848,500,785	15,872	15,932
第19計算期間末日	(2015年 7月14日)	4,373,840,223	4,390,970,159	15,320	15,380
第20計算期間末日	(2015年 8月14日)	4,066,437,826	4,082,191,712	15,487	15,547
第21計算期間末日	(2015年 9月14日)	3,304,505,744	3,319,608,793	13,128	13,188
第22計算期間末日	(2015年10月14日)	3,402,691,663	3,418,145,525	13,211	13,271
第23計算期間末日	(2015年11月16日)	3,530,969,914	3,545,742,202	14,342	14,402
第24計算期間末日	(2015年12月14日)	3,187,924,722	3,201,754,410	13,831	13,891
第25計算期間末日	(2016年 1月14日)	2,809,575,573	2,823,144,355	12,424	12,484
第26計算期間末日	(2016年 2月15日)	2,218,517,472	2,232,677,776	9,400	9,460
第27計算期間末日	(2016年 3月14日)	2,574,546,820	2,588,610,376	10,984	11,044
第28計算期間末日	(2016年 4月14日)	2,332,462,605	2,345,747,934	10,534	10,594
第29計算期間末日	(2016年 5月16日)	2,203,092,263	2,215,919,760	10,305	10,365
第30計算期間末日	(2016年 6月14日)	2,019,368,211	2,031,903,350	9,666	9,726
第31計算期間末日	(2016年 7月14日)	1,896,407,501	1,908,436,463	9,459	9,519
第32計算期間末日	(2016年 8月15日)	1,987,352,584	2,000,118,649	9,340	9,400
第33計算期間末日	(2016年 9月14日)	2,018,540,263	2,031,513,887	9,335	9,395
第34計算期間末日	(2016年10月14日)	2,073,977,394	2,086,920,792	9,614	9,674
第35計算期間末日	(2016年11月14日)	2,171,168,529	2,184,020,478	10,136	10,196
第36計算期間末日	(2016年12月14日)	2,457,165,681	2,469,579,198	11,877	11,937
第37計算期間末日	(2017年 1月16日)	2,495,415,669	2,508,053,514	11,847	11,907
第38計算期間末日	(2017年 2月14日)	3,280,582,658	3,297,160,701	11,873	11,933
第39計算期間末日	(2017年 3月14日)	3,533,279,489	3,550,940,578	12,004	12,064
第40計算期間末日	(2017年 4月14日)	3,011,999,564	3,028,906,130	10,689	10,749
第41計算期間末日	(2017年 5月15日)	3,526,121,001	3,543,942,291	11,872	11,932
第42計算期間末日	(2017年 6月14日)	3,531,423,669	3,549,743,347	11,566	11,626
第43計算期間末日	(2017年 7月14日)	3,428,282,649	3,445,325,325	12,070	12,130
第44計算期間末日	(2017年 8月14日)	3,239,846,876	3,256,556,535	11,633	11,693
第45計算期間末日	(2017年 9月14日)	3,322,017,810	3,338,677,609	11,964	12,024
第46計算期間末日	(2017年10月16日)	3,255,237,871	3,270,715,531	12,619	12,679
第47計算期間末日	(2017年11月14日)	3,238,880,829	3,253,404,926	13,380	13,440
第48計算期間末日	(2017年12月14日)	3,810,634,032	3,827,808,056	13,313	13,373
第49計算期間末日	(2018年 1月15日)	4,011,267,794	4,028,842,900	13,694	13,754
第50計算期間末日	(2018年 2月14日)	4,057,428,553	4,077,570,926	12,086	12,146
第51計算期間末日	(2018年 3月14日)	4,583,629,034	4,606,311,535	12,125	12,185
第52計算期間末日	(2018年 4月16日)	4,939,906,058	4,964,608,810	11,998	12,058
第53計算期間末日	(2018年 5月14日)	4,188,146,705	4,207,962,481	12,681	12,741
第54計算期間末日	(2018年 6月14日)	4,310,621,505	4,330,830,771	12,798	12,858
第55計算期間末日	(2018年 7月17日)	4,131,325,558	4,151,012,483	12,591	12,651
第56計算期間末日	(2018年 8月14日)	3,832,680,257	3,851,947,006	11,936	11,996
第57計算期間末日	(2018年 9月14日)	3,970,220,904	3,989,744,884	12,201	12,261
第58計算期間末日	(2018年10月15日)	3,924,010,315	3,943,277,559	12,220	12,280
第59計算期間末日	(2018年11月14日)	4,073,839,712	4,094,498,132	11,832	11,892
第60計算期間末日	(2018年12月14日)	4,169,289,908	4,191,057,580	11,492	11,552

第61計算期間末日	(2019年 1月15日)	3,715,639,410	3,737,776,363	10,071	10,131
第62計算期間末日	(2019年 2月14日)	4,102,921,164	4,125,463,959	10,920	10,980
第63計算期間末日	(2019年 3月14日)	4,041,814,753	4,064,234,804	10,817	10,877
第64計算期間末日	(2019年 4月15日)	4,129,899,849	4,151,716,666	11,358	11,418
第65計算期間末日	(2019年 5月14日)	3,823,072,761	3,844,807,133	10,554	10,614
第66計算期間末日	(2019年 6月14日)	3,768,633,433	3,790,336,137	10,419	10,479
第67計算期間末日	(2019年 7月16日)	3,804,814,108	3,826,462,934	10,545	10,605
第68計算期間末日	(2019年 8月14日)	3,488,242,627	3,509,398,871	9,893	9,953
第69計算期間末日	(2019年 9月17日)	3,709,956,232	3,730,937,439	10,609	10,669
第70計算期間末日	(2019年10月15日)	3,544,307,870	3,564,483,754	10,540	10,600
第71計算期間末日	(2019年11月14日)	3,643,078,686	3,662,585,647	11,205	11,265
第72計算期間末日	(2019年12月16日)	3,577,489,452	3,596,152,646	11,501	11,561
第73計算期間末日	(2020年 1月14日)	3,449,283,271	3,467,106,912	11,611	11,671
第74計算期間末日	(2020年 2月14日)	3,200,791,212	3,212,016,439	11,406	11,446
第75計算期間末日	(2020年 3月16日)	2,231,935,444	2,242,808,053	8,211	8,251
第76計算期間末日	(2020年 4月14日)	2,569,742,466	2,580,572,778	9,491	9,531
第77計算期間末日	(2020年 5月14日)	2,707,824,996	2,718,613,517	10,040	10,080
第78計算期間末日	(2020年 6月15日)	2,751,626,772	2,761,928,627	10,684	10,724
第79計算期間末日	(2020年 7月14日)	2,753,787,645	2,763,824,343	10,975	11,015
第80計算期間末日	(2020年 8月14日)	2,714,615,434	2,724,275,603	11,240	11,280
第81計算期間末日	(2020年 9月14日)	2,599,430,241	2,608,734,467	11,175	11,215
第82計算期間末日	(2020年10月14日)	2,577,901,469	2,586,884,900	11,478	11,518
第83計算期間末日	(2020年11月16日)	2,419,523,884	2,427,805,686	11,686	11,726
第84計算期間末日	(2020年12月14日)	2,393,330,646	2,401,282,151	12,040	12,080
第85計算期間末日	(2021年 1月14日)	2,458,877,583	2,466,682,160	12,602	12,642
第86計算期間末日	(2021年 2月15日)	2,471,789,472	2,476,590,721	12,871	12,896
第87計算期間末日	(2021年 3月15日)	2,516,612,384	2,521,306,299	13,404	13,429
第88計算期間末日	(2021年 4月14日)	2,492,415,150	2,497,023,326	13,522	13,547
第89計算期間末日	(2021年 5月14日)	2,236,431,907	2,240,780,949	12,856	12,881
第90計算期間末日	(2021年 6月14日)	2,255,844,500	2,260,033,755	13,462	13,487
第91計算期間末日	(2021年 7月14日)	2,240,095,596	2,244,192,889	13,668	13,693
第92計算期間末日	(2021年 8月16日)	2,156,904,575	2,160,854,642	13,651	13,676
第93計算期間末日	(2021年 9月14日)	2,267,168,509	2,270,961,059	14,945	14,970
第94計算期間末日	(2021年10月14日)	2,057,046,384	2,060,649,770	14,272	14,297
第95計算期間末日	(2021年11月15日)	2,090,145,736	2,093,621,398	15,034	15,059
第96計算期間末日	(2021年12月14日)	1,939,978,589	1,943,312,699	14,546	14,571
第97計算期間末日	(2022年 1月14日)	1,891,181,017	1,894,527,125	14,130	14,155
第98計算期間末日	(2022年 2月14日)	1,841,746,719	1,845,081,909	13,805	13,830
第99計算期間末日	(2022年 3月14日)	1,676,880,926	1,680,192,543	12,659	12,684
第100計算期間末日	(2022年 4月14日)	1,832,710,720	1,835,959,501	14,103	14,128
第101計算期間末日	(2022年 5月16日)	1,784,954,662	1,788,110,819	14,139	14,164
第102計算期間末日	(2022年 6月14日)	1,812,521,728	1,815,596,808	14,736	14,761
第103計算期間末日	(2022年 7月14日)	1,870,704,430	1,873,774,944	15,231	15,256

第104計算期間末日	(2022年 8月15日)	1,869,622,810	1,872,612,829	15,632	15,657
第105計算期間末日	(2022年 9月14日)	2,008,337,580	2,011,282,883	17,047	17,072
第106計算期間末日	(2022年10月14日)	1,868,700,198	1,871,522,658	16,552	16,577
第107計算期間末日	(2022年11月14日)	1,870,657,977	1,873,458,451	16,699	16,724
第108計算期間末日	(2022年12月14日)	1,695,794,961	1,698,433,094	16,070	16,095
第109計算期間末日	(2023年 1月16日)	1,496,447,510	1,498,996,868	14,675	14,700
第110計算期間末日	(2023年 2月14日)	1,567,864,711	1,570,321,211	15,956	15,981
第111計算期間末日	(2023年 3月14日)	1,514,935,697	1,517,280,502	16,152	16,177
第112計算期間末日	(2023年 4月14日)	1,504,157,685	1,506,467,143	16,283	16,308
	2022年 4月末日	1,798,428,813		14,172	
	5月末日	1,741,248,901		14,047	
	6月末日	1,852,573,999		15,084	
	7月末日	1,872,988,667		15,442	
	8月末日	1,937,562,328		16,254	
	9月末日	1,852,066,012		16,307	
	10月末日	1,927,902,375		17,078	
	11月末日	1,862,625,456		16,710	
	12月末日	1,583,618,344		15,249	
	2023年 1月末日	1,557,200,677		15,711	
	2月末日	1,593,166,617		16,369	
	3月末日	1,496,860,677		16,203	
	4月末日	1,539,241,165		16,657	

【分配の推移】

	1万口当たりの分配金
第1計算期間	20円
第2計算期間	20円
第3計算期間	20円
第4計算期間	20円
第5計算期間	20円
第6計算期間	20円
第7計算期間	20円
第8計算期間	20円
第9計算期間	20円
第10計算期間	20円
第11計算期間	20円
第12計算期間	20円
第13計算期間	20円
第14計算期間	20円
第15計算期間	60円
第16計算期間	60円

第17計算期間	60円
第18計算期間	60円
第19計算期間	60円
第20計算期間	60円
第21計算期間	60円
第22計算期間	60円
第23計算期間	60円
第24計算期間	60円
第25計算期間	60円
第26計算期間	60円
第27計算期間	60円
第28計算期間	60円
第29計算期間	60円
第30計算期間	60円
第31計算期間	60円
第32計算期間	60円
第33計算期間	60円
第34計算期間	60円
第35計算期間	60円
第36計算期間	60円
第37計算期間	60円
第38計算期間	60円
第39計算期間	60円
第40計算期間	60円
第41計算期間	60円
第42計算期間	60円
第43計算期間	60円
第44計算期間	60円
第45計算期間	60円
第46計算期間	60円
第47計算期間	60円
第48計算期間	60円
第49計算期間	60円
第50計算期間	60円
第51計算期間	60円
第52計算期間	60円
第53計算期間	60円
第54計算期間	60円
第55計算期間	60円
第56計算期間	60円
第57計算期間	60円
第58計算期間	60円
第59計算期間	60円

第60計算期間	60円
第61計算期間	60円
第62計算期間	60円
第63計算期間	60円
第64計算期間	60円
第65計算期間	60円
第66計算期間	60円
第67計算期間	60円
第68計算期間	60円
第69計算期間	60円
第70計算期間	60円
第71計算期間	60円
第72計算期間	60円
第73計算期間	60円
第74計算期間	40円
第75計算期間	40円
第76計算期間	40円
第77計算期間	40円
第78計算期間	40円
第79計算期間	40円
第80計算期間	40円
第81計算期間	40円
第82計算期間	40円
第83計算期間	40円
第84計算期間	40円
第85計算期間	40円
第86計算期間	25円
第87計算期間	25円
第88計算期間	25円
第89計算期間	25円
第90計算期間	25円
第91計算期間	25円
第92計算期間	25円
第93計算期間	25円
第94計算期間	25円
第95計算期間	25円
第96計算期間	25円
第97計算期間	25円
第98計算期間	25円
第99計算期間	25円
第100計算期間	25円
第101計算期間	25円
第102計算期間	25円

第103計算期間	25円
第104計算期間	25円
第105計算期間	25円
第106計算期間	25円
第107計算期間	25円
第108計算期間	25円
第109計算期間	25円
第110計算期間	25円
第111計算期間	25円
第112計算期間	25円

【収益率の推移】

	収益率（％）
第1計算期間	15.99
第2計算期間	9.99
第3計算期間	1.05
第4計算期間	4.47
第5計算期間	3.22
第6計算期間	4.59
第7計算期間	1.26
第8計算期間	0.80
第9計算期間	8.90
第10計算期間	4.30
第11計算期間	18.94
第12計算期間	2.90
第13計算期間	3.34
第14計算期間	4.20
第15計算期間	11.44
第16計算期間	2.01
第17計算期間	0.28
第18計算期間	6.45
第19計算期間	3.09
第20計算期間	1.48
第21計算期間	14.84
第22計算期間	1.08
第23計算期間	9.01
第24計算期間	3.14
第25計算期間	9.73
第26計算期間	23.85
第27計算期間	17.48
第28計算期間	3.55

第29計算期間	1.60
第30計算期間	5.61
第31計算期間	1.52
第32計算期間	0.62
第33計算期間	0.58
第34計算期間	3.63
第35計算期間	6.05
第36計算期間	17.76
第37計算期間	0.25
第38計算期間	0.72
第39計算期間	1.60
第40計算期間	10.45
第41計算期間	11.62
第42計算期間	2.07
第43計算期間	4.87
第44計算期間	3.12
第45計算期間	3.36
第46計算期間	5.97
第47計算期間	6.50
第48計算期間	0.05
第49計算期間	3.31
第50計算期間	11.30
第51計算期間	0.81
第52計算期間	0.55
第53計算期間	6.19
第54計算期間	1.39
第55計算期間	1.14
第56計算期間	4.72
第57計算期間	2.72
第58計算期間	0.64
第59計算期間	2.68
第60計算期間	2.36
第61計算期間	11.84
第62計算期間	9.02
第63計算期間	0.39
第64計算期間	5.55
第65計算期間	6.55
第66計算期間	0.71
第67計算期間	1.78
第68計算期間	5.61
第69計算期間	7.84
第70計算期間	0.08
第71計算期間	6.87

第72計算期間	3.17
第73計算期間	1.47
第74計算期間	1.42
第75計算期間	27.66
第76計算期間	16.07
第77計算期間	6.20
第78計算期間	6.81
第79計算期間	3.09
第80計算期間	2.77
第81計算期間	0.22
第82計算期間	3.06
第83計算期間	2.16
第84計算期間	3.37
第85計算期間	5.00
第86計算期間	2.33
第87計算期間	4.33
第88計算期間	1.06
第89計算期間	4.74
第90計算期間	4.90
第91計算期間	1.71
第92計算期間	0.05
第93計算期間	9.66
第94計算期間	4.33
第95計算期間	5.51
第96計算期間	3.07
第97計算期間	2.68
第98計算期間	2.12
第99計算期間	8.12
第100計算期間	11.60
第101計算期間	0.43
第102計算期間	4.39
第103計算期間	3.52
第104計算期間	2.79
第105計算期間	9.21
第106計算期間	2.75
第107計算期間	1.03
第108計算期間	3.61
第109計算期間	8.52
第110計算期間	8.89
第111計算期間	1.38
第112計算期間	0.96

（注）「収益率」とは、計算期間末の基準価額（分配付の額）から当該計算期間の直前の計算期間末の基準価額（分配落の額）を控除した額を当該基準価額（分配落の額）で除して得た数に100を乗じて得た数をいう。

（４）【設定及び解約の実績】

	設定口数	解約口数	発行済口数
第1計算期間	17,755,529,325	2,902,731,743	14,852,797,582
第2計算期間	4,951,786,599	728,592,582	19,075,991,599
第3計算期間	2,059,899,525	491,127,003	20,644,764,121
第4計算期間	678,279,591	756,922,079	20,566,121,633
第5計算期間	674,420,701	644,911,623	20,595,630,711
第6計算期間	365,485,660	1,776,563,701	19,184,552,670
第7計算期間	170,823,881	2,340,398,303	17,014,978,248
第8計算期間	154,548,916	2,626,471,565	14,543,055,599
第9計算期間	76,715,290	2,902,400,339	11,717,370,550
第10計算期間	107,638,934	3,554,115,889	8,270,893,595
第11計算期間	761,275,910	2,782,194,918	6,249,974,587
第12計算期間	448,932,077	2,260,927,730	4,437,978,934
第13計算期間	906,286,472	371,133,335	4,973,132,071
第14計算期間	826,777,579	486,620,145	5,313,289,505
第15計算期間	37,431,468	899,925,869	4,450,795,104
第16計算期間	92,180,756	845,824,147	3,697,151,713
第17計算期間	96,874,242	453,950,852	3,340,075,103
第18計算期間	91,484,068	388,317,224	3,043,241,947
第19計算期間	139,067,628	327,320,149	2,854,989,426
第20計算期間	80,942,052	310,283,731	2,625,647,747
第21計算期間	86,693,705	195,166,597	2,517,174,855
第22計算期間	109,974,995	51,506,114	2,575,643,736
第23計算期間	50,041,125	163,636,803	2,462,048,058
第24計算期間	21,287,106	178,387,110	2,304,948,054
第25計算期間	7,988,912	51,473,263	2,261,463,703
第26計算期間	114,867,667	16,280,697	2,360,050,673
第27計算期間	34,259,283	50,383,880	2,343,926,076
第28計算期間	16,612,042	146,316,601	2,214,221,517
第29計算期間	21,659,036	97,964,286	2,137,916,267
第30計算期間	14,722,338	63,448,696	2,089,189,909
第31計算期間	7,992,375	92,355,123	2,004,827,161
第32計算期間	144,205,417	21,354,955	2,127,677,623
第33計算期間	87,994,639	53,401,535	2,162,270,727
第34計算期間	10,124,936	15,162,555	2,157,233,108
第35計算期間	95,648,921	110,890,454	2,141,991,575
第36計算期間	218,894,177	291,966,206	2,068,919,546
第37計算期間	215,479,917	178,091,919	2,106,307,544
第38計算期間	691,573,409	34,873,722	2,763,007,231
第39計算期間	234,549,669	54,042,061	2,943,514,839

第40計算期間	377,220,353	502,974,048	2,817,761,144
第41計算期間	215,745,616	63,291,624	2,970,215,136
第42計算期間	218,450,832	135,386,247	3,053,279,721
第43計算期間	17,074,519	229,908,217	2,840,446,023
第44計算期間	28,595,140	84,097,830	2,784,943,333
第45計算期間	64,320,614	72,630,779	2,776,633,168
第46計算期間	114,714,826	311,737,830	2,579,610,164
第47計算期間	206,647,239	365,574,564	2,420,682,839
第48計算期間	577,341,976	135,687,445	2,862,337,370
第49計算期間	149,449,909	82,602,799	2,929,184,480
第50計算期間	505,876,388	77,998,580	3,357,062,288
第51計算期間	428,613,637	5,259,023	3,780,416,902
第52計算期間	403,738,863	67,030,415	4,117,125,350
第53計算期間	52,450,597	866,946,557	3,302,629,390
第54計算期間	151,673,216	86,091,603	3,368,211,003
第55計算期間	36,313,943	123,370,654	3,281,154,292
第56計算期間	123,626,382	193,655,743	3,211,124,931
第57計算期間	161,850,996	118,979,208	3,253,996,719
第58計算期間	122,254,057	165,043,341	3,211,207,435
第59計算期間	284,314,820	52,452,196	3,443,070,059
第60計算期間	238,335,633	53,460,249	3,627,945,443
第61計算期間	131,190,195	69,643,381	3,689,492,257
第62計算期間	126,844,198	59,203,928	3,757,132,527
第63計算期間	60,494,366	80,951,619	3,736,675,274
第64計算期間	77,816,446	178,355,451	3,636,136,269
第65計算期間	20,157,590	33,898,521	3,622,395,338
第66計算期間	23,567,329	28,845,178	3,617,117,489
第67計算期間	8,535,250	17,514,927	3,608,137,812
第68計算期間	6,555,689	88,652,815	3,526,040,686
第69計算期間	10,433,868	39,606,717	3,496,867,837
第70計算期間	2,689,369	136,909,855	3,362,647,351
第71計算期間	2,463,140	113,950,172	3,251,160,319
第72計算期間	9,491,512	150,119,365	3,110,532,466
第73計算期間	2,033,726	141,959,272	2,970,606,920
第74計算期間	2,088,729	166,388,844	2,806,306,805
第75計算期間	14,162,290	102,316,646	2,718,152,449
第76計算期間	5,137,596	15,711,833	2,707,578,212
第77計算期間	2,006,948	12,454,734	2,697,130,426
第78計算期間	1,919,179	123,585,741	2,575,463,864
第79計算期間	11,977,557	78,266,860	2,509,174,561
第80計算期間	1,373,179	95,505,481	2,415,042,259
第81計算期間	3,816,440	92,802,034	2,326,056,665
第82計算期間	1,471,453	81,670,337	2,245,857,781

第83計算期間	1,125,343	176,532,497	2,070,450,627
第84計算期間	975,105	83,549,464	1,987,876,268
第85計算期間	8,766,916	45,498,762	1,951,144,422
第86計算期間	733,697	31,378,267	1,920,499,852
第87計算期間	565,622	43,499,382	1,877,566,092
第88計算期間	486,821	34,782,325	1,843,270,588
第89計算期間	1,866,825	105,520,534	1,739,616,879
第90計算期間	464,588	64,379,103	1,675,702,364
第91計算期間	451,547	37,236,388	1,638,917,523
第92計算期間	436,943	59,327,471	1,580,026,995
第93計算期間	8,041,098	71,048,051	1,517,020,042
第94計算期間	855,364	76,520,779	1,441,354,627
第95計算期間	409,790	51,499,281	1,390,265,136
第96計算期間	417,891	57,038,927	1,333,644,100
第97計算期間	12,639,299	7,840,156	1,338,443,243
第98計算期間	365,525	4,732,514	1,334,076,254
第99計算期間	1,239,127	10,668,302	1,324,647,079
第100計算期間	401,198	25,535,640	1,299,512,637
第101計算期間	348,013	37,397,675	1,262,462,975
第102計算期間	347,879	32,778,846	1,230,032,008
第103計算期間	2,320,809	4,147,116	1,228,205,701
第104計算期間	3,629,240	35,827,282	1,196,007,659
第105計算期間	351,368	18,237,472	1,178,121,555
第106計算期間	13,467,291	62,604,738	1,128,984,108
第107計算期間	481,021	9,275,383	1,120,189,746
第108計算期間	363,781	65,299,999	1,055,253,528
第109計算期間	435,654	35,945,689	1,019,743,493
第110計算期間	326,219	37,469,371	982,600,341
第111計算期間	439,400	45,117,416	937,922,325
第112計算期間	481,869	14,620,989	923,783,205

【国際・キャピタル 日本株式オープン（通貨選択型）ユーロコース（毎月決算型）】

（１）【投資状況】

2023年 4月28日現在

（単位：円）

資産の種類	国／地域	時価合計	投資比率（％）
投資信託受益証券	ケイマン諸島	12,513,103	98.54
親投資信託受益証券	日本	9,994	0.08
コール・ローン、その他資産 （負債控除後）		174,848	1.38
純資産総額		12,697,945	100.00

（注）投資比率とは、ファンドの純資産総額に対する当該資産の時価の比率をいいます。

（２）【投資資産】

【投資有価証券の主要銘柄】

a 評価額上位30銘柄

2023年 4月28日現在

国/ 地域	種類	銘柄名	数量	簿価 単価 (円)	簿価 金額 (円)	評価 単価 (円)	評価 金額 (円)	投資 比率 (%)
ケイマン 諸島	投資信託受益 証券	ジャパン・エクイティ・マスター・ ファンド(EURクラス)	8,539,619	1.43	12,272,286	1.4653	12,513,103	98.54
日本	親投資信託受 益証券	マネー・プール マザーファンド	9,959	1.0036	9,994	1.0036	9,994	0.08

（注）投資比率は、ファンドの純資産総額に対する当該銘柄の評価金額の比率です。

b 全銘柄の種類 / 業種別投資比率

2023年 4月28日現在

種類	投資比率(%)
投資信託受益証券	98.54
親投資信託受益証券	0.08
合計	98.62

（注）投資比率は、ファンドの純資産総額に対する当該種類または業種の評価金額の比率です。

【投資不動産物件】

該当事項はありません。

【その他投資資産の主要なもの】

該当事項はありません。

（３）【運用実績】

【純資産の推移】

下記計算期間末日および2023年4月末日、同日前1年以内における各月末の純資産の推移は次の通りです。

（単位：円）

		純資産総額		基準価額 (1万口当たりの純資産価額)	
		(分配落)	(分配付)	(分配落)	(分配付)
第1計算期間末日	(2014年 1月14日)	267,966,797	268,433,850	11,475	11,495
第2計算期間末日	(2014年 2月14日)	218,345,682	218,772,872	10,222	10,242

第3計算期間末日	(2014年 3月14日)	231,267,239	231,715,356	10,322	10,342
第4計算期間末日	(2014年 4月14日)	281,800,903	282,375,803	9,803	9,823
第5計算期間末日	(2014年 5月14日)	282,024,202	282,589,927	9,970	9,990
第6計算期間末日	(2014年 6月16日)	271,098,897	271,626,137	10,284	10,304
第7計算期間末日	(2014年 7月14日)	216,072,653	216,497,471	10,172	10,192
第8計算期間末日	(2014年 8月14日)	207,092,176	207,503,368	10,073	10,093
第9計算期間末日	(2014年 9月16日)	199,615,947	199,993,452	10,576	10,596
第10計算期間末日	(2014年10月14日)	115,573,172	115,808,443	9,825	9,845
第11計算期間末日	(2014年11月14日)	135,813,742	136,049,246	11,534	11,554
第12計算期間末日	(2014年12月15日)	52,967,151	53,055,659	11,969	11,989
第13計算期間末日	(2015年 1月14日)	43,942,026	44,022,313	10,946	10,966
第14計算期間末日	(2015年 2月16日)	39,378,696	39,450,143	11,023	11,043
第15計算期間末日	(2015年 3月16日)	37,855,133	37,955,366	11,330	11,360
第16計算期間末日	(2015年 4月14日)	37,629,805	37,727,424	11,564	11,594
第17計算期間末日	(2015年 5月14日)	151,464,545	151,833,938	12,301	12,331
第18計算期間末日	(2015年 6月15日)	187,088,245	187,521,457	12,956	12,986
第19計算期間末日	(2015年 7月14日)	171,756,572	172,176,959	12,257	12,287
第20計算期間末日	(2015年 8月14日)	176,432,485	176,854,850	12,532	12,562
第21計算期間末日	(2015年 9月14日)	144,907,218	145,309,047	10,819	10,849
第22計算期間末日	(2015年10月14日)	146,612,392	147,014,362	10,942	10,972
第23計算期間末日	(2015年11月16日)	150,648,092	151,050,087	11,243	11,273
第24計算期間末日	(2015年12月14日)	139,108,365	139,483,783	11,116	11,146
第25計算期間末日	(2016年 1月14日)	123,504,594	123,880,037	9,869	9,899
第26計算期間末日	(2016年 2月15日)	96,950,318	97,325,796	7,746	7,776
第27計算期間末日	(2016年 3月14日)	112,544,634	112,920,156	8,991	9,021
第28計算期間末日	(2016年 4月14日)	107,577,796	107,947,365	8,733	8,763
第29計算期間末日	(2016年 5月16日)	105,608,983	105,978,588	8,572	8,602
第30計算期間末日	(2016年 6月14日)	99,287,653	99,657,295	8,058	8,088
第31計算期間末日	(2016年 7月14日)	95,235,372	95,605,054	7,728	7,758
第32計算期間末日	(2016年 8月15日)	95,759,963	96,134,090	7,679	7,709
第33計算期間末日	(2016年 9月14日)	96,276,482	96,650,622	7,720	7,750
第34計算期間末日	(2016年10月14日)	97,414,613	97,788,795	7,810	7,840
第35計算期間末日	(2016年11月14日)	101,421,594	101,795,818	8,131	8,161
第36計算期間末日	(2016年12月14日)	116,604,938	116,979,205	9,347	9,377
第37計算期間末日	(2017年 1月16日)	116,107,669	116,481,981	9,306	9,336
第38計算期間末日	(2017年 2月14日)	115,096,723	115,466,651	9,334	9,364
第39計算期間末日	(2017年 3月14日)	117,218,276	117,588,287	9,504	9,534
第40計算期間末日	(2017年 4月14日)	103,929,505	104,299,601	8,425	8,455
第41計算期間末日	(2017年 5月15日)	118,764,850	119,134,681	9,634	9,664
第42計算期間末日	(2017年 6月14日)	118,713,219	119,083,071	9,629	9,659
第43計算期間末日	(2017年 7月14日)	115,791,965	116,131,895	10,219	10,249
第44計算期間末日	(2017年 8月14日)	114,946,548	115,286,470	10,145	10,175
第45計算期間末日	(2017年 9月14日)	167,692,548	168,168,955	10,560	10,590

第46計算期間末日	(2017年10月16日)	175,747,916	176,224,367	11,066	11,096
第47計算期間末日	(2017年11月14日)	183,845,020	184,321,842	11,567	11,597
第48計算期間末日	(2017年12月14日)	184,537,349	185,013,948	11,616	11,646
第49計算期間末日	(2018年 1月15日)	174,563,384	174,988,950	12,306	12,336
第50計算期間末日	(2018年 2月14日)	156,174,852	156,600,442	11,009	11,039
第51計算期間末日	(2018年 3月14日)	157,291,673	157,717,222	11,089	11,119
第52計算期間末日	(2018年 4月16日)	159,351,333	159,788,394	10,938	10,968
第53計算期間末日	(2018年 5月14日)	163,418,271	163,855,485	11,213	11,243
第54計算期間末日	(2018年 6月14日)	162,406,725	162,844,185	11,137	11,167
第55計算期間末日	(2018年 7月17日)	158,490,717	158,928,298	10,866	10,896
第56計算期間末日	(2018年 8月14日)	147,179,217	147,617,064	10,084	10,114
第57計算期間末日	(2018年 9月14日)	153,989,508	154,427,572	10,546	10,576
第58計算期間末日	(2018年10月15日)	136,017,870	136,407,884	10,463	10,493
第59計算期間末日	(2018年11月14日)	128,522,683	128,912,899	9,881	9,911
第60計算期間末日	(2018年12月14日)	125,488,724	125,879,119	9,643	9,673
第61計算期間末日	(2019年 1月15日)	111,261,445	111,652,090	8,544	8,574
第62計算期間末日	(2019年 2月14日)	118,940,394	119,201,059	9,126	9,146
第63計算期間末日	(2019年 3月14日)	118,188,646	118,449,444	9,064	9,084
第64計算期間末日	(2019年 4月15日)	113,724,565	113,963,135	9,534	9,554
第65計算期間末日	(2019年 5月14日)	105,198,960	105,437,623	8,816	8,836
第66計算期間末日	(2019年 6月14日)	104,195,485	104,434,288	8,726	8,746
第67計算期間末日	(2019年 7月16日)	105,472,977	105,711,920	8,828	8,848
第68計算期間末日	(2019年 8月14日)	98,601,940	98,841,045	8,248	8,268
第69計算期間末日	(2019年 9月17日)	104,912,768	105,152,012	8,770	8,790
第70計算期間末日	(2019年10月15日)	103,991,298	104,230,657	8,689	8,709
第71計算期間末日	(2019年11月14日)	110,553,190	110,792,690	9,232	9,252
第72計算期間末日	(2019年12月16日)	114,927,910	115,167,531	9,592	9,612
第73計算期間末日	(2020年 1月14日)	115,931,002	116,170,634	9,676	9,696
第74計算期間末日	(2020年 2月14日)	111,179,700	111,299,522	9,279	9,289
第75計算期間末日	(2020年 3月16日)	81,444,845	81,564,621	6,800	6,810
第76計算期間末日	(2020年 4月14日)	92,974,370	93,094,152	7,762	7,772
第77計算期間末日	(2020年 5月14日)	97,656,082	97,775,879	8,152	8,162
第78計算期間末日	(2020年 6月15日)	82,335,367	82,426,897	8,995	9,005
第79計算期間末日	(2020年 7月14日)	85,639,271	85,730,807	9,356	9,366
第80計算期間末日	(2020年 8月14日)	91,427,614	91,519,261	9,976	9,986
第81計算期間末日	(2020年 9月14日)	91,096,836	91,188,551	9,933	9,943
第82計算期間末日	(2020年10月14日)	93,233,581	93,325,383	10,156	10,166
第83計算期間末日	(2020年11月16日)	95,653,293	95,745,141	10,414	10,424
第84計算期間末日	(2020年12月14日)	101,188,309	101,280,239	11,007	11,017
第85計算期間末日	(2021年 1月14日)	106,640,151	106,732,139	11,593	11,603
第86計算期間末日	(2021年 2月15日)	108,619,861	108,711,908	11,800	11,810
第87計算期間末日	(2021年 3月15日)	103,872,175	103,957,977	12,106	12,116
第88計算期間末日	(2021年 4月14日)	3,045,788	3,048,311	12,071	12,081

第89計算期間末日	(2021年 5月14日)	10,725,411	10,734,658	11,598	11,608
第90計算期間末日	(2021年 6月14日)	11,262,247	11,271,488	12,187	12,197
第91計算期間末日	(2021年 7月14日)	11,185,701	11,194,944	12,101	12,111
第92計算期間末日	(2021年 8月16日)	11,146,082	11,155,329	12,053	12,063
第93計算期間末日	(2021年 9月14日)	12,213,098	12,222,338	13,218	13,228
第94計算期間末日	(2021年10月14日)	11,446,764	11,456,007	12,383	12,393
第95計算期間末日	(2021年11月15日)	11,936,530	11,945,778	12,907	12,917
第96計算期間末日	(2021年12月14日)	11,397,051	11,406,301	12,320	12,330
第97計算期間末日	(2022年 1月14日)	11,251,731	11,260,985	12,158	12,168
第98計算期間末日	(2022年 2月14日)	10,976,825	10,986,079	11,861	11,871
第99計算期間末日	(2022年 3月14日)	9,663,781	9,673,047	10,428	10,438
第100計算期間末日	(2022年 4月14日)	10,643,602	10,652,869	11,485	11,495
第101計算期間末日	(2022年 5月16日)	10,246,762	10,256,034	11,051	11,061
第102計算期間末日	(2022年 6月14日)	10,727,390	10,736,666	11,564	11,574
第103計算期間末日	(2022年 7月14日)	10,758,073	10,767,348	11,598	11,608
第104計算期間末日	(2022年 8月15日)	11,167,000	11,176,278	12,035	12,045
第105計算期間末日	(2022年 9月14日)	11,909,714	11,918,999	12,826	12,836
第106計算期間末日	(2022年10月14日)	11,213,255	11,222,542	12,074	12,084
第107計算期間末日	(2022年11月14日)	11,823,655	11,832,945	12,726	12,736
第108計算期間末日	(2022年12月14日)	11,891,120	11,900,417	12,790	12,800
第109計算期間末日	(2023年 1月16日)	11,030,431	11,039,728	11,863	11,873
第110計算期間末日	(2023年 2月14日)	11,860,098	11,869,399	12,751	12,761
第111計算期間末日	(2023年 3月14日)	12,023,135	12,032,440	12,921	12,931
第112計算期間末日	(2023年 4月14日)	12,448,053	12,457,361	13,373	13,383
	2022年 4月末日	10,394,060		11,213	
	5月末日	10,476,653		11,297	
	6月末日	11,031,390		11,890	
	7月末日	10,938,251		11,790	
	8月末日	11,334,468		12,209	
	9月末日	11,106,524		11,960	
	10月末日	11,828,030		12,733	
	11月末日	12,039,908		12,955	
	12月末日	11,288,327		12,142	
	2023年 1月末日	11,835,215		12,727	
	2月末日	12,031,525		12,933	
	3月末日	12,238,978		13,152	
	4月末日	12,697,945		13,626	

【分配の推移】

	1万口当たりの分配金
第1計算期間	20円

第2計算期間	20円
第3計算期間	20円
第4計算期間	20円
第5計算期間	20円
第6計算期間	20円
第7計算期間	20円
第8計算期間	20円
第9計算期間	20円
第10計算期間	20円
第11計算期間	20円
第12計算期間	20円
第13計算期間	20円
第14計算期間	20円
第15計算期間	30円
第16計算期間	30円
第17計算期間	30円
第18計算期間	30円
第19計算期間	30円
第20計算期間	30円
第21計算期間	30円
第22計算期間	30円
第23計算期間	30円
第24計算期間	30円
第25計算期間	30円
第26計算期間	30円
第27計算期間	30円
第28計算期間	30円
第29計算期間	30円
第30計算期間	30円
第31計算期間	30円
第32計算期間	30円
第33計算期間	30円
第34計算期間	30円
第35計算期間	30円
第36計算期間	30円
第37計算期間	30円
第38計算期間	30円
第39計算期間	30円
第40計算期間	30円
第41計算期間	30円
第42計算期間	30円
第43計算期間	30円
第44計算期間	30円

第45計算期間	30円
第46計算期間	30円
第47計算期間	30円
第48計算期間	30円
第49計算期間	30円
第50計算期間	30円
第51計算期間	30円
第52計算期間	30円
第53計算期間	30円
第54計算期間	30円
第55計算期間	30円
第56計算期間	30円
第57計算期間	30円
第58計算期間	30円
第59計算期間	30円
第60計算期間	30円
第61計算期間	30円
第62計算期間	20円
第63計算期間	20円
第64計算期間	20円
第65計算期間	20円
第66計算期間	20円
第67計算期間	20円
第68計算期間	20円
第69計算期間	20円
第70計算期間	20円
第71計算期間	20円
第72計算期間	20円
第73計算期間	20円
第74計算期間	10円
第75計算期間	10円
第76計算期間	10円
第77計算期間	10円
第78計算期間	10円
第79計算期間	10円
第80計算期間	10円
第81計算期間	10円
第82計算期間	10円
第83計算期間	10円
第84計算期間	10円
第85計算期間	10円
第86計算期間	10円
第87計算期間	10円

第88計算期間	10円
第89計算期間	10円
第90計算期間	10円
第91計算期間	10円
第92計算期間	10円
第93計算期間	10円
第94計算期間	10円
第95計算期間	10円
第96計算期間	10円
第97計算期間	10円
第98計算期間	10円
第99計算期間	10円
第100計算期間	10円
第101計算期間	10円
第102計算期間	10円
第103計算期間	10円
第104計算期間	10円
第105計算期間	10円
第106計算期間	10円
第107計算期間	10円
第108計算期間	10円
第109計算期間	10円
第110計算期間	10円
第111計算期間	10円
第112計算期間	10円

【収益率の推移】

	収益率（％）
第1計算期間	14.95
第2計算期間	10.74
第3計算期間	1.17
第4計算期間	4.83
第5計算期間	1.90
第6計算期間	3.35
第7計算期間	0.89
第8計算期間	0.77
第9計算期間	5.19
第10計算期間	6.91
第11計算期間	17.59
第12計算期間	3.94
第13計算期間	8.37

第14計算期間	0.88
第15計算期間	3.05
第16計算期間	2.33
第17計算期間	6.63
第18計算期間	5.56
第19計算期間	5.16
第20計算期間	2.48
第21計算期間	13.42
第22計算期間	1.41
第23計算期間	3.02
第24計算期間	0.86
第25計算期間	10.94
第26計算期間	21.20
第27計算期間	16.46
第28計算期間	2.53
第29計算期間	1.50
第30計算期間	5.64
第31計算期間	3.72
第32計算期間	0.24
第33計算期間	0.92
第34計算期間	1.55
第35計算期間	4.49
第36計算期間	15.32
第37計算期間	0.11
第38計算期間	0.62
第39計算期間	2.14
第40計算期間	11.03
第41計算期間	14.70
第42計算期間	0.25
第43計算期間	6.43
第44計算期間	0.43
第45計算期間	4.38
第46計算期間	5.07
第47計算期間	4.79
第48計算期間	0.68
第49計算期間	6.19
第50計算期間	10.29
第51計算期間	0.99
第52計算期間	1.09
第53計算期間	2.78
第54計算期間	0.41
第55計算期間	2.16
第56計算期間	6.92

第57計算期間	4.87
第58計算期間	0.50
第59計算期間	5.27
第60計算期間	2.10
第61計算期間	11.08
第62計算期間	7.04
第63計算期間	0.46
第64計算期間	5.40
第65計算期間	7.32
第66計算期間	0.79
第67計算期間	1.39
第68計算期間	6.34
第69計算期間	6.57
第70計算期間	0.69
第71計算期間	6.47
第72計算期間	4.11
第73計算期間	1.08
第74計算期間	3.99
第75計算期間	26.60
第76計算期間	14.29
第77計算期間	5.15
第78計算期間	10.46
第79計算期間	4.12
第80計算期間	6.73
第81計算期間	0.33
第82計算期間	2.34
第83計算期間	2.63
第84計算期間	5.79
第85計算期間	5.41
第86計算期間	1.87
第87計算期間	2.67
第88計算期間	0.20
第89計算期間	3.83
第90計算期間	5.16
第91計算期間	0.62
第92計算期間	0.31
第93計算期間	9.74
第94計算期間	6.24
第95計算期間	4.31
第96計算期間	4.47
第97計算期間	1.23
第98計算期間	2.36
第99計算期間	11.99

第100計算期間	10.23
第101計算期間	3.69
第102計算期間	4.73
第103計算期間	0.38
第104計算期間	3.85
第105計算期間	6.65
第106計算期間	5.78
第107計算期間	5.48
第108計算期間	0.58
第109計算期間	7.16
第110計算期間	7.56
第111計算期間	1.41
第112計算期間	3.57

（注）「収益率」とは、計算期間末の基準価額（分配額の額）から当該計算期間の直前の計算期間末の基準価額（分配額の額）を控除した額を当該基準価額（分配額の額）で除して得た数に100を乗じて得た数をいう。

（４）【設定及び解約の実績】

	設定口数	解約口数	発行済口数
第1計算期間	289,068,627	55,541,942	233,526,685
第2計算期間	57,049,034	76,980,667	213,595,052
第3計算期間	30,679,351	20,215,754	224,058,649
第4計算期間	64,768,046	1,376,399	287,450,296
第5計算期間	259,688	4,847,311	282,862,673
第6計算期間	329,943	19,572,429	263,620,187
第7計算期間	314,280	51,525,308	212,409,159
第8計算期間	223,054	7,035,796	205,596,417
第9計算期間	14,529,634	31,373,087	188,752,964
第10計算期間	175,436	71,292,649	117,635,751
第11計算期間	116,656		117,752,407
第12計算期間	567,157	74,065,185	44,254,379
第13計算期間	113,850	4,224,236	40,143,993
第14計算期間	19,356	4,439,769	35,723,580
第15計算期間	18,361	2,330,922	33,411,019
第16計算期間	30,732	902,078	32,539,673
第17計算期間	90,591,451		123,131,124
第18計算期間	26,975,083	5,701,916	144,404,291
第19計算期間	26,895	4,302,177	140,129,009
第20計算期間	676,243	16,753	140,788,499
第21計算期間	28,372	6,873,579	133,943,292
第22計算期間	46,718		133,990,010
第23計算期間	8,481		133,998,491
第24計算期間	8,274	8,867,367	125,139,398

第25計算期間	8,386		125,147,784
第26計算期間	11,622		125,159,406
第27計算期間	14,853		125,174,259
第28計算期間	12,846	1,997,310	123,189,795
第29計算期間	12,128		123,201,923
第30計算期間	12,400		123,214,323
第31計算期間	13,236		123,227,559
第32計算期間	1,481,455		124,709,014
第33計算期間	13,994	9,370	124,713,638
第34計算期間	13,975		124,727,613
第35計算期間	13,868		124,741,481
第36計算期間	14,441		124,755,922
第37計算期間	14,760		124,770,682
第38計算期間	11,777	1,473,118	123,309,341
第39計算期間	27,981		123,337,322
第40計算期間	28,151		123,365,473
第41計算期間	8,198	96,653	123,277,018
第42計算期間	6,992		123,284,010
第43計算期間	26,110	10,000,000	113,310,120
第44計算期間	16,602	19,220	113,307,502
第45計算期間	45,527,854	32,867	158,802,489
第46計算期間	14,622		158,817,111
第47計算期間	123,780		158,940,891
第48計算期間	8,692	82,918	158,866,665
第49計算期間	15,523	17,026,615	141,855,573
第50計算期間	8,026		141,863,599
第51計算期間	7,228	21,016	141,849,811
第52計算期間	3,837,446		145,687,257
第53計算期間	50,828		145,738,085
第54計算期間	82,119	183	145,820,021
第55計算期間	92,065	51,636	145,860,450
第56計算期間	92,700	4,142	145,949,008
第57計算期間	90,547	18,045	146,021,510
第58計算期間	145,089	16,161,928	130,004,671
第59計算期間	84,751	17,355	130,072,067
第60計算期間	152,334	92,654	130,131,747
第61計算期間	93,230	9,850	130,215,127
第62計算期間	117,599		130,332,726
第63計算期間	66,989	575	130,399,140
第64計算期間	118,573	11,232,511	119,285,202
第65計算期間	63,907	17,130	119,331,979
第66計算期間	69,820		119,401,799
第67計算期間	69,894	86	119,471,607

第68計算期間	81,010		119,552,617
第69計算期間	74,620	4,870	119,622,367
第70計算期間	69,839	12,466	119,679,740
第71計算期間	70,865	111	119,750,494
第72計算期間	66,831	6,342	119,810,983
第73計算期間	5,373	167	119,816,189
第74計算期間	6,648		119,822,837
第75計算期間	5,550	51,694	119,776,693
第76計算期間	5,677	6	119,782,364
第77計算期間	14,666	18	119,797,012
第78計算期間	35,456	28,302,215	91,530,253
第79計算期間	6,395	11	91,536,637
第80計算期間	111,869	598	91,647,908
第81計算期間	86,200	18,973	91,715,135
第82計算期間	87,137	116	91,802,156
第83計算期間	84,950	38,633	91,848,473
第84計算期間	329,618	247,382	91,930,709
第85計算期間	69,444	11,792	91,988,361
第86計算期間	64,097	5,186	92,047,272
第87計算期間	190,643	6,435,370	85,802,545
第88計算期間	62,470	83,341,867	2,523,148
第89計算期間	6,724,399	228	9,247,319
第90計算期間	4,425	10,318	9,241,426
第91計算期間	4,415	1,854	9,243,987
第92計算期間	4,156	368	9,247,775
第93計算期間	18,602	26,298	9,240,079
第94計算期間	3,700	12	9,243,767
第95計算期間	4,768	465	9,248,070
第96計算期間	3,720	847	9,250,943
第97計算期間	3,628	18	9,254,553
第98計算期間	4,369	4,710	9,254,212
第99計算期間	12,529		9,266,741
第100計算期間	3,606	2,903	9,267,444
第101計算期間	4,734	162	9,272,016
第102計算期間	4,353	221	9,276,148
第103計算期間	3,389	4,058	9,275,479
第104計算期間	3,755	348	9,278,886
第105計算期間	7,248	577	9,285,557
第106計算期間	3,069	1,364	9,287,262
第107計算期間	3,840	272	9,290,830
第108計算期間	6,379	198	9,297,011
第109計算期間	3,173	2,343	9,297,841
第110計算期間	3,611	260	9,301,192

第111計算期間	6,858	3,022	9,305,028
第112計算期間	4,082	1,020	9,308,090

【国際・キャピタル 日本株式オープン（通貨選択型）豪ドルコース（毎月決算型）】

（１）【投資状況】

2023年 4月28日現在

（単位：円）

資産の種類	国／地域	時価合計	投資比率（％）
投資信託受益証券	ケイマン諸島	141,005,306	98.25
親投資信託受益証券	日本	99,950	0.07
コール・ローン、その他資産 （負債控除後）		2,416,930	1.68
純資産総額		143,522,186	100.00

（注）投資比率とは、ファンドの純資産総額に対する当該資産の時価の比率をいいます。

（２）【投資資産】

【投資有価証券の主要銘柄】

a 評価額上位30銘柄

2023年 4月28日現在

国／地域	種類	銘柄名	数量	簿価 単価 （円）	簿価 金額 （円）	評価 単価 （円）	評価 金額 （円）	投資 比率 （％）
ケイマン 諸島	投資信託受益 証券	ジャパン・エクイティ・マスター・ ファンド（AUDクラス）	114,257,602	1.23	140,536,850	1.2341	141,005,306	98.25
日本	親投資信託受 益証券	マネー・プール マザーファンド	99,592	1.0036	99,950	1.0036	99,950	0.07

（注）投資比率は、ファンドの純資産総額に対する当該銘柄の評価金額の比率です。

b 全銘柄の種類／業種別投資比率

2023年 4月28日現在

種類	投資比率（％）
投資信託受益証券	98.25
親投資信託受益証券	0.07
合計	98.32

（注）投資比率は、ファンドの純資産総額に対する当該種類または業種の評価金額の比率です。

【投資不動産物件】

該当事項はありません。

【その他投資資産の主要なもの】

該当事項はありません。

(3) 【運用実績】

【純資産の推移】

下記計算期間末日および2023年4月末日、同日前1年以内における各月末の純資産の推移は次の通りです。

(単位：円)

	純資産総額		基準価額 (1万口当たりの純資産価額)	
	(分配落)	(分配付)	(分配落)	(分配付)
第1計算期間末日 (2014年 1月14日)	2,038,533,871	2,042,262,044	10,936	10,956
第2計算期間末日 (2014年 2月14日)	1,577,284,910	1,580,484,645	9,859	9,879
第3計算期間末日 (2014年 3月14日)	1,570,610,474	1,573,805,990	9,830	9,850
第4計算期間末日 (2014年 4月14日)	1,417,027,011	1,419,936,106	9,742	9,762
第5計算期間末日 (2014年 5月14日)	1,233,164,008	1,235,626,904	10,014	10,034
第6計算期間末日 (2014年 6月16日)	995,304,179	997,201,868	10,490	10,510
第7計算期間末日 (2014年 7月14日)	558,423,400	559,504,621	10,329	10,349
第8計算期間末日 (2014年 8月14日)	399,103,021	399,874,875	10,341	10,361
第9計算期間末日 (2014年 9月16日)	332,800,064	333,407,515	10,957	10,977
第10計算期間末日 (2014年10月14日)	231,319,703	231,777,698	10,101	10,121
第11計算期間末日 (2014年11月14日)	196,402,392	196,727,662	12,076	12,096
第12計算期間末日 (2014年12月15日)	177,924,104	178,226,301	11,775	11,795
第13計算期間末日 (2015年 1月14日)	141,572,649	141,823,657	11,280	11,300
第14計算期間末日 (2015年 2月16日)	146,497,542	146,759,051	11,204	11,224
第15計算期間末日 (2015年 3月16日)	161,874,899	162,405,918	12,194	12,234
第16計算期間末日 (2015年 4月14日)	162,362,885	162,890,081	12,319	12,359
第17計算期間末日 (2015年 5月14日)	160,806,539	161,294,448	13,183	13,223
第18計算期間末日 (2015年 6月15日)	152,415,379	152,869,530	13,424	13,464
第19計算期間末日 (2015年 7月14日)	136,533,475	136,973,712	12,405	12,445
第20計算期間末日 (2015年 8月14日)	153,996,615	154,489,086	12,508	12,548
第21計算期間末日 (2015年 9月14日)	129,081,579	129,589,731	10,161	10,201
第22計算期間末日 (2015年10月14日)	134,181,687	134,690,291	10,553	10,593
第23計算期間末日 (2015年11月16日)	129,602,477	130,066,870	11,163	11,203
第24計算期間末日 (2015年12月14日)	130,174,951	130,651,748	10,921	10,961
第25計算期間末日 (2016年 1月14日)	118,515,535	119,012,482	9,539	9,579
第26計算期間末日 (2016年 2月15日)	90,959,701	91,455,296	7,341	7,381
第27計算期間末日 (2016年 3月14日)	113,240,808	113,736,756	9,133	9,173
第28計算期間末日 (2016年 4月14日)	109,747,406	110,242,376	8,869	8,909

第29計算期間末日	(2016年 5月16日)	194,399,531	195,324,125	8,410	8,450
第30計算期間末日	(2016年 6月14日)	189,151,261	190,091,771	8,045	8,085
第31計算期間末日	(2016年 7月14日)	190,871,073	191,811,893	8,115	8,155
第32計算期間末日	(2016年 8月15日)	122,437,762	123,047,882	8,027	8,067
第33計算期間末日	(2016年 9月14日)	140,695,406	141,415,760	7,813	7,853
第34計算期間末日	(2016年10月14日)	157,375,019	158,149,720	8,126	8,166
第35計算期間末日	(2016年11月14日)	186,011,784	186,878,159	8,588	8,628
第36計算期間末日	(2016年12月14日)	234,683,355	235,625,030	9,969	10,009
第37計算期間末日	(2017年 1月16日)	265,324,951	266,390,703	9,958	9,998
第38計算期間末日	(2017年 2月14日)	287,705,026	288,831,805	10,213	10,253
第39計算期間末日	(2017年 3月14日)	307,224,020	308,421,758	10,260	10,300
第40計算期間末日	(2017年 4月14日)	262,795,218	263,944,924	9,143	9,183
第41計算期間末日	(2017年 5月15日)	269,684,592	270,770,155	9,937	9,977
第42計算期間末日	(2017年 6月14日)	269,894,258	270,986,781	9,882	9,922
第43計算期間末日	(2017年 7月14日)	263,992,704	264,993,815	10,548	10,588
第44計算期間末日	(2017年 8月14日)	281,985,706	283,072,394	10,380	10,420
第45計算期間末日	(2017年 9月14日)	299,643,501	300,749,365	10,838	10,878
第46計算期間末日	(2017年10月16日)	253,460,943	254,359,648	11,281	11,321
第47計算期間末日	(2017年11月14日)	265,324,377	266,239,103	11,602	11,642
第48計算期間末日	(2017年12月14日)	263,768,695	264,684,765	11,517	11,557
第49計算期間末日	(2018年 1月15日)	312,399,115	313,416,550	12,282	12,322
第50計算期間末日	(2018年 2月14日)	299,579,324	300,690,676	10,783	10,823
第51計算期間末日	(2018年 3月14日)	301,505,714	302,617,530	10,847	10,887
第52計算期間末日	(2018年 4月16日)	286,762,750	287,840,684	10,641	10,681
第53計算期間末日	(2018年 5月14日)	270,559,996	271,549,831	10,934	10,974
第54計算期間末日	(2018年 6月14日)	276,984,712	277,981,537	11,115	11,155
第55計算期間末日	(2018年 7月17日)	250,873,303	251,812,211	10,688	10,728
第56計算期間末日	(2018年 8月14日)	234,240,024	235,179,472	9,974	10,014
第57計算期間末日	(2018年 9月14日)	246,755,370	247,736,164	10,063	10,103
第58計算期間末日	(2018年10月15日)	232,234,270	233,162,840	10,004	10,044
第59計算期間末日	(2018年11月14日)	230,157,072	231,094,597	9,820	9,860
第60計算期間末日	(2018年12月14日)	220,018,646	220,940,732	9,544	9,584
第61計算期間末日	(2019年 1月15日)	192,269,027	193,191,863	8,334	8,374
第62計算期間末日	(2019年 2月14日)	211,154,446	212,099,209	8,940	8,980
第63計算期間末日	(2019年 3月14日)	202,308,277	203,225,326	8,824	8,864
第64計算期間末日	(2019年 4月15日)	215,413,795	216,331,754	9,387	9,427
第65計算期間末日	(2019年 5月14日)	193,549,950	194,464,362	8,467	8,507
第66計算期間末日	(2019年 6月14日)	200,218,753	201,182,943	8,306	8,346
第67計算期間末日	(2019年 7月16日)	205,603,576	206,568,529	8,523	8,563
第68計算期間末日	(2019年 8月14日)	184,009,845	184,957,994	7,763	7,803
第69計算期間末日	(2019年 9月17日)	187,255,789	188,144,997	8,423	8,463
第70計算期間末日	(2019年10月15日)	183,828,397	184,718,110	8,265	8,305
第71計算期間末日	(2019年11月14日)	193,425,888	194,301,831	8,833	8,873

第72計算期間末日	(2019年12月16日)	199,728,617	200,604,867	9,117	9,157
第73計算期間末日	(2020年 1月14日)	202,682,834	203,559,554	9,247	9,287
第74計算期間末日	(2020年 2月14日)	194,374,699	194,813,300	8,863	8,883
第75計算期間末日	(2020年 3月16日)	125,387,313	125,820,208	5,793	5,813
第76計算期間末日	(2020年 4月14日)	147,833,232	148,266,318	6,827	6,847
第77計算期間末日	(2020年 5月14日)	160,512,210	160,945,464	7,410	7,430
第78計算期間末日	(2020年 6月15日)	179,849,220	180,282,616	8,300	8,320
第79計算期間末日	(2020年 7月14日)	188,930,156	189,363,686	8,716	8,736
第80計算期間末日	(2020年 8月14日)	195,987,942	196,415,750	9,162	9,182
第81計算期間末日	(2020年 9月14日)	189,965,282	190,375,962	9,251	9,271
第82計算期間末日	(2020年10月14日)	192,612,297	193,023,096	9,377	9,397
第83計算期間末日	(2020年11月16日)	191,250,507	191,646,501	9,659	9,679
第84計算期間末日	(2020年12月14日)	204,944,541	205,340,625	10,349	10,369
第85計算期間末日	(2021年 1月14日)	220,246,203	220,641,946	11,131	11,151
第86計算期間末日	(2021年 2月15日)	216,613,245	216,994,082	11,376	11,396
第87計算期間末日	(2021年 3月15日)	225,329,560	225,710,514	11,830	11,850
第88計算期間末日	(2021年 4月14日)	222,630,907	223,010,027	11,745	11,765
第89計算期間末日	(2021年 5月14日)	192,953,261	193,294,675	11,303	11,323
第90計算期間末日	(2021年 6月14日)	201,400,609	201,742,110	11,795	11,815
第91計算期間末日	(2021年 7月14日)	198,549,670	198,891,253	11,625	11,645
第92計算期間末日	(2021年 8月16日)	195,834,628	196,176,296	11,463	11,483
第93計算期間末日	(2021年 9月14日)	214,152,388	214,494,118	12,533	12,553
第94計算期間末日	(2021年10月14日)	204,787,902	205,129,716	11,982	12,002
第95計算期間末日	(2021年11月15日)	214,274,280	214,616,179	12,534	12,554
第96計算期間末日	(2021年12月14日)	201,460,711	201,802,691	11,782	11,802
第97計算期間末日	(2022年 1月14日)	200,782,087	201,124,150	11,739	11,759
第98計算期間末日	(2022年 2月14日)	182,457,403	182,779,150	11,342	11,362
第99計算期間末日	(2022年 3月14日)	169,245,583	169,567,418	10,518	10,538
第100計算期間末日	(2022年 4月14日)	190,412,986	190,735,101	11,823	11,843
第101計算期間末日	(2022年 5月16日)	172,229,279	172,540,897	11,054	11,074
第102計算期間末日	(2022年 6月14日)	180,185,836	180,497,547	11,561	11,581
第103計算期間末日	(2022年 7月14日)	182,695,090	183,006,888	11,719	11,739
第104計算期間末日	(2022年 8月15日)	195,875,493	196,187,395	12,560	12,580
第105計算期間末日	(2022年 9月14日)	204,036,850	204,348,835	13,080	13,100
第106計算期間末日	(2022年10月14日)	168,541,991	168,831,048	11,661	11,681
第107計算期間末日	(2022年11月14日)	179,852,117	180,141,269	12,440	12,460
第108計算期間末日	(2022年12月14日)	180,539,877	180,829,112	12,484	12,504
第109計算期間末日	(2023年 1月16日)	166,486,396	166,775,714	11,509	11,529
第110計算期間末日	(2023年 2月14日)	168,071,759	168,340,774	12,495	12,515
第111計算期間末日	(2023年 3月14日)	163,380,794	163,649,564	12,158	12,178
第112計算期間末日	(2023年 4月14日)	166,508,795	166,777,653	12,386	12,406
	2022年 4月末日	177,655,409		11,402	
	5月末日	176,993,915		11,356	

6月末日	183,207,706		11,752
7月末日	190,003,550		12,184
8月末日	197,296,055		12,648
9月末日	172,857,494		11,960
10月末日	178,917,685		12,376
11月末日	183,211,650		12,669
12月末日	168,283,721		11,633
2023年 1月末日	168,153,773		12,517
2月末日	166,865,941		12,402
3月末日	164,366,318		12,227
4月末日	143,522,186		12,378

【分配の推移】

	1万口当たりの分配金
第1計算期間	20円
第2計算期間	20円
第3計算期間	20円
第4計算期間	20円
第5計算期間	20円
第6計算期間	20円
第7計算期間	20円
第8計算期間	20円
第9計算期間	20円
第10計算期間	20円
第11計算期間	20円
第12計算期間	20円
第13計算期間	20円
第14計算期間	20円
第15計算期間	40円
第16計算期間	40円
第17計算期間	40円
第18計算期間	40円
第19計算期間	40円
第20計算期間	40円
第21計算期間	40円
第22計算期間	40円
第23計算期間	40円
第24計算期間	40円
第25計算期間	40円
第26計算期間	40円
第27計算期間	40円

第28計算期間	40円
第29計算期間	40円
第30計算期間	40円
第31計算期間	40円
第32計算期間	40円
第33計算期間	40円
第34計算期間	40円
第35計算期間	40円
第36計算期間	40円
第37計算期間	40円
第38計算期間	40円
第39計算期間	40円
第40計算期間	40円
第41計算期間	40円
第42計算期間	40円
第43計算期間	40円
第44計算期間	40円
第45計算期間	40円
第46計算期間	40円
第47計算期間	40円
第48計算期間	40円
第49計算期間	40円
第50計算期間	40円
第51計算期間	40円
第52計算期間	40円
第53計算期間	40円
第54計算期間	40円
第55計算期間	40円
第56計算期間	40円
第57計算期間	40円
第58計算期間	40円
第59計算期間	40円
第60計算期間	40円
第61計算期間	40円
第62計算期間	40円
第63計算期間	40円
第64計算期間	40円
第65計算期間	40円
第66計算期間	40円
第67計算期間	40円
第68計算期間	40円
第69計算期間	40円
第70計算期間	40円

第71計算期間	40円
第72計算期間	40円
第73計算期間	40円
第74計算期間	20円
第75計算期間	20円
第76計算期間	20円
第77計算期間	20円
第78計算期間	20円
第79計算期間	20円
第80計算期間	20円
第81計算期間	20円
第82計算期間	20円
第83計算期間	20円
第84計算期間	20円
第85計算期間	20円
第86計算期間	20円
第87計算期間	20円
第88計算期間	20円
第89計算期間	20円
第90計算期間	20円
第91計算期間	20円
第92計算期間	20円
第93計算期間	20円
第94計算期間	20円
第95計算期間	20円
第96計算期間	20円
第97計算期間	20円
第98計算期間	20円
第99計算期間	20円
第100計算期間	20円
第101計算期間	20円
第102計算期間	20円
第103計算期間	20円
第104計算期間	20円
第105計算期間	20円
第106計算期間	20円
第107計算期間	20円
第108計算期間	20円
第109計算期間	20円
第110計算期間	20円
第111計算期間	20円
第112計算期間	20円

【収益率の推移】

	収益率（％）
第1計算期間	9.56
第2計算期間	9.66
第3計算期間	0.09
第4計算期間	0.69
第5計算期間	2.99
第6計算期間	4.95
第7計算期間	1.34
第8計算期間	0.30
第9計算期間	6.15
第10計算期間	7.62
第11計算期間	19.75
第12計算期間	2.32
第13計算期間	4.03
第14計算期間	0.49
第15計算期間	9.19
第16計算期間	1.35
第17計算期間	7.33
第18計算期間	2.13
第19計算期間	7.29
第20計算期間	1.15
第21計算期間	18.44
第22計算期間	4.25
第23計算期間	6.15
第24計算期間	1.80
第25計算期間	12.28
第26計算期間	22.62
第27計算期間	24.95
第28計算期間	2.45
第29計算期間	4.72
第30計算期間	3.86
第31計算期間	1.36
第32計算期間	0.59
第33計算期間	2.16
第34計算期間	4.51
第35計算期間	6.17
第36計算期間	16.54
第37計算期間	0.29
第38計算期間	2.96
第39計算期間	0.85

第40計算期間	10.49
第41計算期間	9.12
第42計算期間	0.15
第43計算期間	7.14
第44計算期間	1.21
第45計算期間	4.79
第46計算期間	4.45
第47計算期間	3.20
第48計算期間	0.38
第49計算期間	6.98
第50計算期間	11.87
第51計算期間	0.96
第52計算期間	1.53
第53計算期間	3.12
第54計算期間	2.02
第55計算期間	3.48
第56計算期間	6.30
第57計算期間	1.29
第58計算期間	0.18
第59計算期間	1.43
第60計算期間	2.40
第61計算期間	12.25
第62計算期間	7.75
第63計算期間	0.85
第64計算期間	6.83
第65計算期間	9.37
第66計算期間	1.42
第67計算期間	3.09
第68計算期間	8.44
第69計算期間	9.01
第70計算期間	1.40
第71計算期間	7.35
第72計算期間	3.66
第73計算期間	1.86
第74計算期間	3.93
第75計算期間	34.41
第76計算期間	18.19
第77計算期間	8.83
第78計算期間	12.28
第79計算期間	5.25
第80計算期間	5.34
第81計算期間	1.18
第82計算期間	1.57

第83計算期間	3.22
第84計算期間	7.35
第85計算期間	7.74
第86計算期間	2.38
第87計算期間	4.16
第88計算期間	0.54
第89計算期間	3.59
第90計算期間	4.52
第91計算期間	1.27
第92計算期間	1.22
第93計算期間	9.50
第94計算期間	4.23
第95計算期間	4.77
第96計算期間	5.84
第97計算期間	0.19
第98計算期間	3.21
第99計算期間	7.08
第100計算期間	12.59
第101計算期間	6.33
第102計算期間	4.76
第103計算期間	1.53
第104計算期間	7.34
第105計算期間	4.29
第106計算期間	10.69
第107計算期間	6.85
第108計算期間	0.51
第109計算期間	7.64
第110計算期間	8.74
第111計算期間	2.53
第112計算期間	2.03

（注）「収益率」とは、計算期間末の基準価額（分配付の額）から当該計算期間の直前の計算期間末の基準価額（分配落の額）を控除した額を当該基準価額（分配落の額）で除して得た数に100を乗じて得た数をいう。

（４）【設定及び解約の実績】

	設定口数	解約口数	発行済口数
第1計算期間	2,035,838,650	171,752,127	1,864,086,523
第2計算期間	38,572,250	302,790,894	1,599,867,879
第3計算期間	70,395,034	72,504,527	1,597,758,386
第4計算期間	31,770,228	174,980,836	1,454,547,778
第5計算期間	10,380,711	233,480,069	1,231,448,420
第6計算期間	972,318	283,576,231	948,844,507
第7計算期間	4,643,129	412,876,961	540,610,675

第8計算期間	78,499	154,762,127	385,927,047
第9計算期間	65,953	82,267,145	303,725,855
第10計算期間	54,528	74,782,517	228,997,866
第11計算期間	52,641	66,415,150	162,635,357
第12計算期間	35,843	11,572,567	151,098,633
第13計算期間	36,809	25,631,083	125,504,359
第14計算期間	12,106,560	6,856,014	130,754,905
第15計算期間	8,323,526	6,323,467	132,754,964
第16計算期間	3,899,294	4,855,099	131,799,159
第17計算期間	857,110	10,679,012	121,977,257
第18計算期間	68,264	8,507,528	113,537,993
第19計算期間	127,225	3,605,870	110,059,348
第20計算期間	15,129,519	2,070,924	123,117,943
第21計算期間	3,920,136		127,038,079
第22計算期間	113,069		127,151,148
第23計算期間	6,879,230	17,932,021	116,098,357
第24計算期間	3,101,124		119,199,481
第25計算期間	5,037,510		124,236,991
第26計算期間	90,107	428,212	123,898,886
第27計算期間	89,224	1,027	123,987,083
第28計算期間	72,105	316,594	123,742,594
第29計算期間	109,976,101	2,570,168	231,148,527
第30計算期間	11,469,455	7,490,475	235,127,507
第31計算期間	77,631		235,205,138
第32計算期間	23,842,664	106,517,771	152,530,031
第33計算期間	27,568,622	9,985	180,088,668
第34計算期間	13,586,691		193,675,359
第35計算期間	22,918,467		216,593,826
第36計算期間	31,302,324	12,477,353	235,418,797
第37計算期間	68,375,045	37,355,718	266,438,124
第38計算期間	15,257,854	979	281,694,999
第39計算期間	17,910,432	170,895	299,434,536
第40計算期間	13,012,259	25,020,193	287,426,602
第41計算期間	190,962	16,226,793	271,390,771
第42計算期間	7,251,548	5,511,526	273,130,793
第43計算期間	7,547,449	30,400,491	250,277,751
第44計算期間	30,898,728	9,504,330	271,672,149
第45計算期間	4,836,073	42,066	276,466,156
第46計算期間	2,860,185	54,649,990	224,676,351
第47計算期間	4,048,921	43,648	228,681,624
第48計算期間	12,357,278	12,021,293	229,017,609
第49計算期間	27,070,809	1,729,600	254,358,818
第50計算期間	23,479,366		277,838,184

第51計算期間	167,995	52,172	277,954,007
第52計算期間	177,069	8,647,507	269,483,569
第53計算期間	232,845	22,257,478	247,458,936
第54計算期間	12,487,680	10,740,151	249,206,465
第55計算期間	124,918	14,604,180	234,727,203
第56計算期間	139,144	4,203	234,862,144
第57計算期間	13,483,289	3,146,724	245,198,709
第58計算期間	207,888	13,263,861	232,142,736
第59計算期間	4,573,355	2,334,765	234,381,326
第60計算期間	203,041	4,062,650	230,521,717
第61計算期間	197,252	9,921	230,709,048
第62計算期間	5,481,732		236,190,780
第63計算期間	223,344	7,151,706	229,262,418
第64計算期間	227,401		229,489,819
第65計算期間	204,419	1,091,232	228,603,006
第66計算期間	12,444,657	105	241,047,558
第67計算期間	190,962	89	241,238,431
第68計算期間	185,364	4,386,502	237,037,293
第69計算期間	204,738	14,939,844	222,302,187
第70計算期間	126,352	120	222,428,419
第71計算期間	129,378	3,572,031	218,985,766
第72計算期間	121,868	44,889	219,062,745
第73計算期間	118,473	1,108	219,180,110
第74計算期間	120,635		219,300,745
第75計算期間	63,366	2,916,350	216,447,761
第76計算期間	95,299		216,543,060
第77計算期間	84,436	13	216,627,483
第78計算期間	74,917	4,162	216,698,238
第79計算期間	67,436	600	216,765,074
第80計算期間	63,271	2,924,057	213,904,288
第81計算期間	2,510,939	11,075,017	205,340,210
第82計算期間	62,120	2,349	205,399,981
第83計算期間	57,121	7,459,814	197,997,288
第84計算期間	54,263	9,171	198,042,380
第85計算期間	61,074	231,667	197,871,787
第86計算期間	90,073	7,542,911	190,418,949
第87計算期間	170,920	112,437	190,477,432
第88計算期間	52,294	969,673	189,560,053
第89計算期間	45,760	18,898,406	170,707,407
第90計算期間	44,636	1,205	170,750,838
第91計算期間	42,631	1,713	170,791,756
第92計算期間	42,989	367	170,834,378
第93計算期間	44,608	13,768	170,865,218

第94計算期間	199,978	157,836	170,907,360
第95計算期間	50,560	7,986	170,949,934
第96計算期間	40,217		170,990,151
第97計算期間	42,262	846	171,031,567
第98計算期間	42,597	10,200,243	160,873,921
第99計算期間	44,001		160,917,922
第100計算期間	139,706	27	161,057,601
第101計算期間	44,442	5,293,038	155,809,005
第102計算期間	46,752	208	155,855,549
第103計算期間	44,516	575	155,899,490
第104計算期間	52,109	408	155,951,191
第105計算期間	41,963	524	155,992,630
第106計算期間	43,932	11,507,805	144,528,757
第107計算期間	49,245	1,841	144,576,161
第108計算期間	41,681	286	144,617,556
第109計算期間	41,919	128	144,659,347
第110計算期間	215,377	10,367,107	134,507,617
第111計算期間	42,949	165,096	134,385,470
第112計算期間	44,733	950	134,429,253

【国際・キャピタル 日本株式オープン（通貨選択型）ブラジル・リアルコース（毎月決算型）】

（１）【投資状況】

2023年 4月28日現在

（単位：円）

資産の種類	国／地域	時価合計	投資比率（％）
投資信託受益証券	ケイマン諸島	296,664,794	98.05
親投資信託受益証券	日本	99,950	0.03
コール・ローン、その他資産 （負債控除後）		5,792,047	1.92
純資産総額		302,556,791	100.00

（注）投資比率とは、ファンドの純資産総額に対する当該資産の時価の比率をいいます。

（２）【投資資産】

【投資有価証券の主要銘柄】

a 評価額上位30銘柄

2023年 4月28日現在

国／地域	種類	銘柄名	数量	簿価 単価 （円）	簿価 金額 （円）	評価 単価 （円）	評価 金額 （円）	投資 比率 （％）
------	----	-----	----	-----------------	-----------------	-----------------	-----------------	-----------------

ケイマン諸島	投資信託受益証券	ジャパン・エクイティ・マスター・ファンド（BRLクラス）	389,068,583	0.75	291,839,104	0.7625	296,664,794	98.05
日本	親投資信託受益証券	マネー・プール マザーファンド	99,592	1.0036	99,950	1.0036	99,950	0.03

（注）投資比率は、ファンドの純資産総額に対する当該銘柄の評価金額の比率です。

b 全銘柄の種類 / 業種別投資比率

2023年 4月28日現在

種類	投資比率（％）
投資信託受益証券	98.05
親投資信託受益証券	0.03
合計	98.09

（注）投資比率は、ファンドの純資産総額に対する当該種類または業種の評価金額の比率です。

【投資不動産物件】

該当事項はありません。

【その他投資資産の主要なもの】

該当事項はありません。

（3）【運用実績】

【純資産の推移】

下記計算期間末日および2023年4月末日、同日前1年以内における各月末の純資産の推移は次の通りです。

（単位：円）

		純資産総額		基準価額 (1万口当たりの純資産価額)	
		(分配落)	(分配付)	(分配落)	(分配付)
第1計算期間末日	(2014年 1月14日)	5,067,822,081	5,095,558,400	10,963	11,023
第2計算期間末日	(2014年 2月14日)	4,186,090,797	4,211,927,716	9,721	9,781
第3計算期間末日	(2014年 3月14日)	4,173,278,447	4,198,765,617	9,824	9,884
第4計算期間末日	(2014年 4月14日)	3,699,952,555	3,722,163,036	9,995	10,055
第5計算期間末日	(2014年 5月14日)	3,382,460,804	3,402,183,488	10,290	10,350
第6計算期間末日	(2014年 6月16日)	2,551,407,201	2,565,771,177	10,658	10,718
第7計算期間末日	(2014年 7月14日)	1,783,437,664	1,793,558,659	10,573	10,633
第8計算期間末日	(2014年 8月14日)	1,439,356,492	1,447,625,530	10,444	10,504
第9計算期間末日	(2014年 9月16日)	1,337,647,237	1,344,874,827	11,105	11,165
第10計算期間末日	(2014年10月14日)	1,049,568,220	1,055,690,268	10,286	10,346
第11計算期間末日	(2014年11月14日)	894,535,270	899,193,302	11,522	11,582
第12計算期間末日	(2014年12月15日)	730,295,317	734,127,234	11,435	11,495

第13計算期間末日	(2015年 1月14日)	714,041,027	717,856,444	11,229	11,289
第14計算期間末日	(2015年 2月16日)	706,382,688	710,221,002	11,042	11,102
第15計算期間末日	(2015年 3月16日)	568,188,091	572,434,469	10,704	10,784
第16計算期間末日	(2015年 4月14日)	667,017,897	671,699,055	11,399	11,479
第17計算期間末日	(2015年 5月14日)	736,043,466	741,041,279	11,782	11,862
第18計算期間末日	(2015年 6月15日)	855,990,166	861,619,642	12,164	12,244
第19計算期間末日	(2015年 7月14日)	821,342,380	826,983,891	11,647	11,727
第20計算期間末日	(2015年 8月14日)	774,722,585	780,552,273	10,631	10,711
第21計算期間末日	(2015年 9月14日)	598,007,647	603,908,621	8,107	8,187
第22計算期間末日	(2015年10月14日)	631,104,124	637,220,439	8,255	8,335
第23計算期間末日	(2015年11月16日)	787,563,109	794,546,185	9,023	9,103
第24計算期間末日	(2015年12月14日)	731,280,479	738,078,609	8,606	8,686
第25計算期間末日	(2016年 1月14日)	623,359,829	629,967,089	7,548	7,628
第26計算期間末日	(2016年 2月15日)	481,122,202	487,834,080	5,735	5,815
第27計算期間末日	(2016年 3月14日)	616,770,821	623,492,103	7,341	7,421
第28計算期間末日	(2016年 4月14日)	595,899,801	602,555,684	7,162	7,242
第29計算期間末日	(2016年 5月16日)	561,738,618	568,102,501	7,062	7,142
第30計算期間末日	(2016年 6月14日)	542,406,227	548,815,245	6,771	6,851
第31計算期間末日	(2016年 7月14日)	524,043,787	530,080,726	6,944	7,024
第32計算期間末日	(2016年 8月15日)	550,936,899	557,077,988	7,177	7,257
第33計算期間末日	(2016年 9月14日)	542,155,589	548,441,493	6,900	6,980
第34計算期間末日	(2016年10月14日)	569,300,617	575,535,131	7,305	7,385
第35計算期間末日	(2016年11月14日)	652,994,433	660,092,922	7,359	7,439
第36計算期間末日	(2016年12月14日)	921,501,882	929,940,151	8,736	8,816
第37計算期間末日	(2017年 1月16日)	788,136,618	795,126,999	9,020	9,100
第38計算期間末日	(2017年 2月14日)	862,719,282	870,080,947	9,375	9,455
第39計算期間末日	(2017年 3月14日)	955,385,244	963,529,126	9,385	9,465
第40計算期間末日	(2017年 4月14日)	896,251,130	904,721,273	8,465	8,545
第41計算期間末日	(2017年 5月15日)	1,187,716,079	1,197,832,397	9,392	9,472
第42計算期間末日	(2017年 6月14日)	1,203,978,152	1,215,077,091	8,678	8,758
第43計算期間末日	(2017年 7月14日)	1,198,727,810	1,208,949,807	9,382	9,462
第44計算期間末日	(2017年 8月14日)	1,181,299,094	1,191,558,683	9,211	9,291
第45計算期間末日	(2017年 9月14日)	1,422,069,554	1,433,968,772	9,561	9,641
第46計算期間末日	(2017年10月16日)	1,483,836,528	1,495,679,410	10,023	10,103
第47計算期間末日	(2017年11月14日)	1,596,174,587	1,608,662,312	10,226	10,306
第48計算期間末日	(2017年12月14日)	1,556,341,510	1,568,634,374	10,128	10,208
第49計算期間末日	(2018年 1月15日)	1,638,658,695	1,650,930,819	10,682	10,762
第50計算期間末日	(2018年 2月14日)	1,403,797,694	1,416,079,462	9,144	9,224
第51計算期間末日	(2018年 3月14日)	1,436,194,318	1,448,536,247	9,309	9,389
第52計算期間末日	(2018年 4月16日)	1,416,058,539	1,428,978,760	8,768	8,848
第53計算期間末日	(2018年 5月14日)	2,357,541,398	2,378,915,894	8,824	8,904
第54計算期間末日	(2018年 6月14日)	2,255,898,334	2,276,956,144	8,570	8,650
第55計算期間末日	(2018年 7月17日)	1,210,182,480	1,222,295,147	7,993	8,073

第56計算期間末日	(2018年 8月14日)	1,117,271,665	1,129,182,890	7,504	7,584
第57計算期間末日	(2018年 9月14日)	995,579,005	1,006,771,853	7,116	7,196
第58計算期間末日	(2018年10月15日)	1,056,863,272	1,067,668,136	7,825	7,905
第59計算期間末日	(2018年11月14日)	1,270,743,029	1,284,266,055	7,518	7,598
第60計算期間末日	(2018年12月14日)	1,128,060,869	1,140,738,907	7,118	7,198
第61計算期間末日	(2019年 1月15日)	1,031,486,151	1,044,204,223	6,488	6,568
第62計算期間末日	(2019年 2月14日)	1,110,891,949	1,120,459,821	6,966	7,026
第63計算期間末日	(2019年 3月14日)	1,063,647,846	1,073,100,061	6,752	6,812
第64計算期間末日	(2019年 4月15日)	902,219,485	909,947,671	7,005	7,065
第65計算期間末日	(2019年 5月14日)	826,315,267	834,200,824	6,287	6,347
第66計算期間末日	(2019年 6月14日)	840,080,690	847,906,877	6,441	6,501
第67計算期間末日	(2019年 7月16日)	856,978,768	864,672,614	6,683	6,743
第68計算期間末日	(2019年 8月14日)	732,562,314	739,968,057	5,935	5,995
第69計算期間末日	(2019年 9月17日)	702,225,622	709,044,937	6,179	6,239
第70計算期間末日	(2019年10月15日)	670,244,877	676,888,481	6,053	6,113
第71計算期間末日	(2019年11月14日)	648,952,183	655,119,645	6,313	6,373
第72計算期間末日	(2019年12月16日)	668,496,442	674,595,434	6,576	6,636
第73計算期間末日	(2020年 1月14日)	676,226,746	682,309,511	6,670	6,730
第74計算期間末日	(2020年 2月14日)	608,370,114	612,323,912	6,155	6,195
第75計算期間末日	(2020年 3月16日)	343,867,633	347,323,237	3,980	4,020
第76計算期間末日	(2020年 4月14日)	364,353,792	367,784,998	4,248	4,288
第77計算期間末日	(2020年 5月14日)	327,675,544	331,114,891	3,811	3,851
第78計算期間末日	(2020年 6月15日)	411,485,747	414,976,059	4,716	4,756
第79計算期間末日	(2020年 7月14日)	399,122,362	402,608,995	4,579	4,619
第80計算期間末日	(2020年 8月14日)	404,878,568	408,368,635	4,640	4,680
第81計算期間末日	(2020年 9月14日)	398,810,248	402,228,162	4,667	4,707
第82計算期間末日	(2020年10月14日)	379,675,089	383,025,732	4,533	4,573
第83計算期間末日	(2020年11月16日)	362,272,867	365,396,888	4,639	4,679
第84計算期間末日	(2020年12月14日)	379,720,803	382,657,531	5,172	5,212
第85計算期間末日	(2021年 1月14日)	357,707,020	360,476,551	5,166	5,206
第86計算期間末日	(2021年 2月15日)	359,582,288	360,968,589	5,188	5,208
第87計算期間末日	(2021年 3月15日)	355,644,914	357,012,850	5,200	5,220
第88計算期間末日	(2021年 4月14日)	330,994,898	332,292,475	5,102	5,122
第89計算期間末日	(2021年 5月14日)	330,604,246	331,865,771	5,241	5,261
第90計算期間末日	(2021年 6月14日)	354,406,615	355,665,231	5,632	5,652
第91計算期間末日	(2021年 7月14日)	354,479,453	355,726,214	5,686	5,706
第92計算期間末日	(2021年 8月16日)	345,758,625	346,994,421	5,596	5,616
第93計算期間末日	(2021年 9月14日)	353,701,381	354,843,745	6,192	6,212
第94計算期間末日	(2021年10月14日)	304,849,269	305,943,457	5,572	5,592
第95計算期間末日	(2021年11月15日)	329,483,884	330,578,132	6,022	6,042
第96計算期間末日	(2021年12月14日)	304,898,082	305,988,110	5,594	5,614
第97計算期間末日	(2022年 1月14日)	294,153,146	295,200,067	5,619	5,639
第98計算期間末日	(2022年 2月14日)	304,812,714	305,853,469	5,858	5,878

第99計算期間末日	(2022年 3月14日)	286,665,900	287,696,013	5,566	5,586
第100計算期間末日	(2022年 4月14日)	336,699,066	337,708,771	6,669	6,689
第101計算期間末日	(2022年 5月16日)	313,462,355	314,472,813	6,204	6,224
第102計算期間末日	(2022年 6月14日)	292,638,158	293,541,999	6,475	6,495
第103計算期間末日	(2022年 7月14日)	290,965,803	291,870,121	6,435	6,455
第104計算期間末日	(2022年 8月15日)	299,185,308	300,037,083	7,025	7,045
第105計算期間末日	(2022年 9月14日)	316,527,837	317,359,773	7,609	7,629
第106計算期間末日	(2022年10月14日)	300,370,708	301,199,288	7,250	7,270
第107計算期間末日	(2022年11月14日)	298,822,184	299,637,383	7,331	7,351
第108計算期間末日	(2022年12月14日)	291,982,669	292,797,664	7,165	7,185
第109計算期間末日	(2023年 1月16日)	261,392,241	262,162,373	6,788	6,808
第110計算期間末日	(2023年 2月14日)	281,409,727	282,180,469	7,302	7,322
第111計算期間末日	(2023年 3月14日)	276,637,505	277,392,723	7,326	7,346
第112計算期間末日	(2023年 4月14日)	302,642,549	303,405,482	7,934	7,954
	2022年 4月末日	316,766,528		6,270	
	5月末日	337,107,236		6,661	
	6月末日	295,377,017		6,532	
	7月末日	286,380,692		6,750	
	8月末日	312,175,373		7,382	
	9月末日	289,310,659		6,993	
	10月末日	304,867,428		7,469	
	11月末日	301,442,205		7,396	
	12月末日	266,376,150		6,833	
	2023年 1月末日	280,726,804		7,284	
	2月末日	281,969,884		7,468	
	3月末日	284,619,699		7,539	
	4月末日	302,556,791		7,979	

【分配の推移】

	1万口当たりの分配金
第1計算期間	60円
第2計算期間	60円
第3計算期間	60円
第4計算期間	60円
第5計算期間	60円
第6計算期間	60円
第7計算期間	60円
第8計算期間	60円
第9計算期間	60円
第10計算期間	60円
第11計算期間	60円

第12計算期間	60円
第13計算期間	60円
第14計算期間	60円
第15計算期間	80円
第16計算期間	80円
第17計算期間	80円
第18計算期間	80円
第19計算期間	80円
第20計算期間	80円
第21計算期間	80円
第22計算期間	80円
第23計算期間	80円
第24計算期間	80円
第25計算期間	80円
第26計算期間	80円
第27計算期間	80円
第28計算期間	80円
第29計算期間	80円
第30計算期間	80円
第31計算期間	80円
第32計算期間	80円
第33計算期間	80円
第34計算期間	80円
第35計算期間	80円
第36計算期間	80円
第37計算期間	80円
第38計算期間	80円
第39計算期間	80円
第40計算期間	80円
第41計算期間	80円
第42計算期間	80円
第43計算期間	80円
第44計算期間	80円
第45計算期間	80円
第46計算期間	80円
第47計算期間	80円
第48計算期間	80円
第49計算期間	80円
第50計算期間	80円
第51計算期間	80円
第52計算期間	80円
第53計算期間	80円
第54計算期間	80円

第55計算期間	80円
第56計算期間	80円
第57計算期間	80円
第58計算期間	80円
第59計算期間	80円
第60計算期間	80円
第61計算期間	80円
第62計算期間	60円
第63計算期間	60円
第64計算期間	60円
第65計算期間	60円
第66計算期間	60円
第67計算期間	60円
第68計算期間	60円
第69計算期間	60円
第70計算期間	60円
第71計算期間	60円
第72計算期間	60円
第73計算期間	60円
第74計算期間	40円
第75計算期間	40円
第76計算期間	40円
第77計算期間	40円
第78計算期間	40円
第79計算期間	40円
第80計算期間	40円
第81計算期間	40円
第82計算期間	40円
第83計算期間	40円
第84計算期間	40円
第85計算期間	40円
第86計算期間	20円
第87計算期間	20円
第88計算期間	20円
第89計算期間	20円
第90計算期間	20円
第91計算期間	20円
第92計算期間	20円
第93計算期間	20円
第94計算期間	20円
第95計算期間	20円
第96計算期間	20円
第97計算期間	20円

第98計算期間	20円
第99計算期間	20円
第100計算期間	20円
第101計算期間	20円
第102計算期間	20円
第103計算期間	20円
第104計算期間	20円
第105計算期間	20円
第106計算期間	20円
第107計算期間	20円
第108計算期間	20円
第109計算期間	20円
第110計算期間	20円
第111計算期間	20円
第112計算期間	20円

【収益率の推移】

	収益率（％）
第1計算期間	10.23
第2計算期間	10.78
第3計算期間	1.67
第4計算期間	2.35
第5計算期間	3.55
第6計算期間	4.15
第7計算期間	0.23
第8計算期間	0.65
第9計算期間	6.90
第10計算期間	6.83
第11計算期間	12.59
第12計算期間	0.23
第13計算期間	1.27
第14計算期間	1.13
第15計算期間	2.33
第16計算期間	7.24
第17計算期間	4.06
第18計算期間	3.92
第19計算期間	3.59
第20計算期間	8.03
第21計算期間	22.98
第22計算期間	2.81
第23計算期間	10.27

第24計算期間	3.73
第25計算期間	11.36
第26計算期間	22.95
第27計算期間	29.39
第28計算期間	1.34
第29計算期間	0.27
第30計算期間	2.98
第31計算期間	3.73
第32計算期間	4.50
第33計算期間	2.74
第34計算期間	7.02
第35計算期間	1.83
第36計算期間	19.79
第37計算期間	4.16
第38計算期間	4.82
第39計算期間	0.96
第40計算期間	8.95
第41計算期間	11.89
第42計算期間	6.75
第43計算期間	9.03
第44計算期間	0.96
第45計算期間	4.66
第46計算期間	5.66
第47計算期間	2.82
第48計算期間	0.17
第49計算期間	6.25
第50計算期間	13.64
第51計算期間	2.67
第52計算期間	4.95
第53計算期間	1.55
第54計算期間	1.97
第55計算期間	5.79
第56計算期間	5.11
第57計算期間	4.10
第58計算期間	11.08
第59計算期間	2.90
第60計算期間	4.25
第61計算期間	7.72
第62計算期間	8.29
第63計算期間	2.21
第64計算期間	4.63
第65計算期間	9.39
第66計算期間	3.40

第67計算期間	4.68
第68計算期間	10.29
第69計算期間	5.12
第70計算期間	1.06
第71計算期間	5.28
第72計算期間	5.11
第73計算期間	2.34
第74計算期間	7.12
第75計算期間	34.68
第76計算期間	7.73
第77計算期間	9.34
第78計算期間	24.79
第79計算期間	2.05
第80計算期間	2.20
第81計算期間	1.44
第82計算期間	2.01
第83計算期間	3.22
第84計算期間	12.35
第85計算期間	0.65
第86計算期間	0.81
第87計算期間	0.61
第88計算期間	1.50
第89計算期間	3.11
第90計算期間	7.84
第91計算期間	1.31
第92計算期間	1.23
第93計算期間	11.00
第94計算期間	9.68
第95計算期間	8.43
第96計算期間	6.77
第97計算期間	0.80
第98計算期間	4.60
第99計算期間	4.64
第100計算期間	20.17
第101計算期間	6.67
第102計算期間	4.69
第103計算期間	0.30
第104計算期間	9.47
第105計算期間	8.59
第106計算期間	4.45
第107計算期間	1.39
第108計算期間	1.99
第109計算期間	4.98

第110計算期間	7.86
第111計算期間	0.60
第112計算期間	8.57

(注)「収益率」とは、計算期間末の基準価額(分配額の額)から当該計算期間の直前の計算期間末の基準価額(分配額の額)を控除した額を当該基準価額(分配額の額)で除して得た数に100を乗じて得た数をいう。

(4)【設定及び解約の実績】

	設定口数	解約口数	発行済口数
第1計算期間	6,300,585,614	1,677,865,750	4,622,719,864
第2計算期間	413,413,085	729,979,703	4,306,153,246
第3計算期間	42,380,227	100,671,684	4,247,861,789
第4計算期間	143,593,352	689,708,245	3,701,746,896
第5計算期間	137,681,794	552,314,595	3,287,114,095
第6計算期間	95,980,678	989,098,612	2,393,996,161
第7計算期間	54,290,530	761,454,108	1,686,832,583
第8計算期間	23,092,742	331,752,255	1,378,173,070
第9計算期間	47,915,688	221,490,410	1,204,598,348
第10計算期間	5,982,632	190,239,643	1,020,341,337
第11計算期間	64,586,576	308,589,234	776,338,679
第12計算期間	31,041,891	168,727,665	638,652,905
第13計算期間	24,398,992	27,149,048	635,902,849
第14計算期間	43,527,243	39,710,969	639,719,123
第15計算期間	8,435,651	117,357,489	530,797,285
第16計算期間	93,305,268	38,957,728	585,144,825
第17計算期間	52,073,079	12,491,210	624,726,694
第18計算期間	138,824,231	59,866,329	703,684,596
第19計算期間	38,318,793	36,814,410	705,188,979
第20計算期間	65,981,614	42,459,498	728,711,095
第21計算期間	67,921,635	59,010,939	737,621,791
第22計算期間	40,520,508	13,602,922	764,539,377
第23計算期間	118,598,862	10,253,622	872,884,617
第24計算期間	21,394,852	44,513,100	849,766,369
第25計算期間	10,324,672	34,183,491	825,907,550
第26計算期間	26,391,488	13,314,223	838,984,815
第27計算期間	2,333,869	1,158,423	840,160,261
第28計算期間	8,713,820	16,888,626	831,985,455
第29計算期間	18,069,888	54,569,963	795,485,380
第30計算期間	26,574,714	20,932,758	801,127,336
第31計算期間	2,146,168	48,656,077	754,617,427
第32計算期間	19,946,123	6,927,418	767,636,132
第33計算期間	25,495,081	7,393,199	785,738,014
第34計算期間	12,443,678	18,867,364	779,314,328

第35計算期間	147,663,844	39,666,959	887,311,213
第36計算期間	322,042,999	154,570,466	1,054,783,746
第37計算期間	120,845,369	301,831,372	873,797,743
第38計算期間	94,556,130	48,145,748	920,208,125
第39計算期間	244,392,605	146,615,357	1,017,985,373
第40計算期間	104,184,207	63,401,689	1,058,767,891
第41計算期間	219,484,690	13,712,789	1,264,539,792
第42計算期間	160,133,067	37,305,432	1,387,367,427
第43計算期間	52,560,273	162,178,041	1,277,749,659
第44計算期間	144,144,830	139,445,857	1,282,448,632
第45計算期間	276,824,787	71,871,164	1,487,402,255
第46計算期間	164,089,633	171,131,521	1,480,360,367
第47計算期間	162,721,393	82,116,034	1,560,965,726
第48計算期間	71,317,920	95,675,620	1,536,608,026
第49計算期間	162,580,645	165,173,068	1,534,015,603
第50計算期間	64,724,564	63,519,074	1,535,221,093
第51計算期間	52,776,155	45,256,067	1,542,741,181
第52計算期間	90,082,604	17,796,151	1,615,027,634
第53計算期間	1,083,554,471	26,770,020	2,671,812,085
第54計算期間	43,643,171	83,228,968	2,632,226,288
第55計算期間	2,337,491	1,120,480,362	1,514,083,417
第56計算期間	11,229,213	36,409,494	1,488,903,136
第57計算期間	2,663,007	92,460,143	1,399,106,000
第58計算期間	3,023,476	51,521,361	1,350,608,115
第59計算期間	382,147,495	42,377,332	1,690,378,278
第60計算期間	57,379,428	163,002,945	1,584,754,761
第61計算期間	16,503,899	11,499,634	1,589,759,026
第62計算期間	30,634,117	25,747,798	1,594,645,345
第63計算期間	27,173,872	46,449,915	1,575,369,302
第64計算期間	2,068,145	289,406,379	1,288,031,068
第65計算期間	31,100,199	4,871,612	1,314,259,655
第66計算期間	2,267,222	12,162,290	1,304,364,587
第67計算期間	2,238,179	24,295,048	1,282,307,718
第68計算期間	1,982,501	49,999,575	1,234,290,644
第69計算期間	2,241,211	99,979,261	1,136,552,594
第70計算期間	2,260,837	31,546,069	1,107,267,362
第71計算期間	2,339,197	81,696,199	1,027,910,360
第72計算期間	2,265,536	13,677,222	1,016,498,674
第73計算期間	2,226,098	4,930,581	1,013,794,191
第74計算期間	11,427,928	36,772,550	988,449,569
第75計算期間	5,664,326	130,212,794	863,901,101
第76計算期間	2,265,116	8,364,679	857,801,538
第77計算期間	2,037,898	2,484	859,836,952

第78計算期間	12,749,253	8,050	872,578,155
第79計算期間	1,909,868	2,829,712	871,658,311
第80計算期間	1,965,461	1,106,847	872,516,925
第81計算期間	1,999,852	20,038,183	854,478,594
第82計算期間	2,043,043	18,860,645	837,660,992
第83計算期間	1,943,443	58,599,120	781,005,315
第84計算期間	1,495,422	48,318,704	734,182,033
第85計算期間	2,339,064	44,138,180	692,382,917
第86計算期間	1,253,503	485,666	693,150,754
第87計算期間	699,901	9,882,427	683,968,228
第88計算期間	613,213	35,792,506	648,788,935
第89計算期間	606,092	18,632,235	630,762,792
第90計算期間	4,164,111	5,618,768	629,308,135
第91計算期間	728,224	6,655,641	623,380,718
第92計算期間	549,839	6,032,092	617,898,465
第93計算期間	607,648	47,323,824	571,182,289
第94計算期間	487,859	24,575,987	547,094,161
第95計算期間	586,924	557,072	547,124,013
第96計算期間	529,420	2,639,246	545,014,187
第97計算期間	592,399	22,145,837	523,460,749
第98計算期間	560,933	3,643,686	520,377,996
第99計算期間	530,672	5,851,890	515,056,778
第100計算期間	1,179,700	11,383,481	504,852,997
第101計算期間	434,165	57,846	505,229,316
第102計算期間	869,786	54,178,196	451,920,906
第103計算期間	301,176	62,680	452,159,402
第104計算期間	1,888,787	28,160,270	425,887,919
第105計算期間	1,539,519	11,459,325	415,968,113
第106計算期間	762,142	2,440,196	414,290,059
第107計算期間	4,307,838	10,998,130	407,599,767
第108計算期間	181,281	283,495	407,497,553
第109計算期間	186,714	22,618,237	385,066,030
第110計算期間	749,834	444,687	385,371,177
第111計算期間	210,972	7,972,731	377,609,418
第112計算期間	4,236,280	379,168	381,466,530

【国際・キャピタル 日本株式オープン（通貨選択型）メキシコ・ペソコース（毎月決算型）】

（１）【投資状況】

2023年 4月28日現在

（単位：円）

資産の種類	国／地域	時価合計	投資比率（％）
-------	------	------	---------

投資信託受益証券	ケイマン諸島	247,664,517	97.81
親投資信託受益証券	日本	99,950	0.04
コール・ローン、その他資産 （負債控除後）		5,450,911	2.15
純資産総額		253,215,378	100.00

（注）投資比率とは、ファンドの純資産総額に対する当該資産の時価の比率をいいます。

（２）【投資資産】

【投資有価証券の主要銘柄】

a 評価額上位30銘柄

2023年 4月28日現在

国/ 地域	種類	銘柄名	数量	簿価 単価 (円)	簿価 金額 (円)	評価 単価 (円)	評価 金額 (円)	投資 比率 (%)
ケイマン 諸島	投資信託受益 証券	ジャパン・エクイティ・マスター・ ファンド（MXNクラス）	260,946,705	0.92	240,408,994	0.9491	247,664,517	97.81
日本	親投資信託受 益証券	マネー・プール マザーファンド	99,592	1.0036	99,950	1.0036	99,950	0.04

（注）投資比率は、ファンドの純資産総額に対する当該銘柄の評価金額の比率です。

b 全銘柄の種類 / 業種別投資比率

2023年 4月28日現在

種類	投資比率（％）
投資信託受益証券	97.81
親投資信託受益証券	0.04
合計	97.85

（注）投資比率は、ファンドの純資産総額に対する当該種類または業種の評価金額の比率です。

【投資不動産物件】

該当事項はありません。

【その他投資資産の主要なもの】

該当事項はありません。

（３）【運用実績】

【純資産の推移】

下記計算期間末日および2023年4月末日、同日前1年以内における各月末の純資産の推移は次の通りです。

（単位：円）

		純資産総額		基準価額 (1万口当たりの純資産価額)	
		(分配落)	(分配付)	(分配落)	(分配付)
第1計算期間末日	(2014年 1月14日)	1,589,977,535	1,594,073,548	11,645	11,675
第2計算期間末日	(2014年 2月14日)	1,492,649,582	1,497,023,295	10,238	10,268
第3計算期間末日	(2014年 3月14日)	1,425,295,892	1,429,492,586	10,189	10,219
第4計算期間末日	(2014年 4月14日)	1,343,804,396	1,347,899,841	9,844	9,874
第5計算期間末日	(2014年 5月14日)	1,306,531,294	1,310,351,524	10,260	10,290
第6計算期間末日	(2014年 6月16日)	1,268,634,120	1,272,205,608	10,656	10,686
第7計算期間末日	(2014年 7月14日)	971,225,338	973,994,344	10,522	10,552
第8計算期間末日	(2014年 8月14日)	896,020,038	898,578,686	10,506	10,536
第9計算期間末日	(2014年 9月16日)	889,814,458	892,179,880	11,285	11,315
第10計算期間末日	(2014年10月14日)	767,330,524	769,494,875	10,636	10,666
第11計算期間末日	(2014年11月14日)	672,366,150	673,973,020	12,553	12,583
第12計算期間末日	(2014年12月15日)	559,026,491	560,431,914	11,933	11,963
第13計算期間末日	(2015年 1月14日)	515,930,383	517,251,293	11,718	11,748
第14計算期間末日	(2015年 2月16日)	434,357,237	435,446,640	11,961	11,991
第15計算期間末日	(2015年 3月16日)	396,802,272	398,360,838	12,730	12,780
第16計算期間末日	(2015年 4月14日)	351,687,739	353,026,583	13,134	13,184
第17計算期間末日	(2015年 5月14日)	315,793,583	316,990,650	13,190	13,240
第18計算期間末日	(2015年 6月15日)	292,456,803	293,511,924	13,859	13,909
第19計算期間末日	(2015年 7月14日)	270,536,130	271,566,577	13,127	13,177
第20計算期間末日	(2015年 8月14日)	215,369,957	216,211,360	12,798	12,848
第21計算期間末日	(2015年 9月14日)	169,294,323	170,097,301	10,542	10,592
第22計算期間末日	(2015年10月14日)	156,437,772	157,163,421	10,779	10,829
第23計算期間末日	(2015年11月16日)	189,595,092	190,418,984	11,506	11,556
第24計算期間末日	(2015年12月14日)	166,756,996	167,536,539	10,696	10,746
第25計算期間末日	(2016年 1月14日)	154,997,624	155,826,518	9,350	9,400
第26計算期間末日	(2016年 2月15日)	110,294,387	111,124,772	6,641	6,691
第27計算期間末日	(2016年 3月14日)	138,348,777	139,178,761	8,334	8,384
第28計算期間末日	(2016年 4月14日)	134,899,189	135,730,757	8,111	8,161
第29計算期間末日	(2016年 5月16日)	126,477,331	127,304,223	7,648	7,698
第30計算期間末日	(2016年 6月14日)	115,007,033	115,835,463	6,941	6,991
第31計算期間末日	(2016年 7月14日)	114,688,499	115,518,865	6,906	6,956
第32計算期間末日	(2016年 8月15日)	98,949,364	99,669,909	6,866	6,916
第33計算期間末日	(2016年 9月14日)	93,623,864	94,340,732	6,530	6,580
第34計算期間末日	(2016年10月14日)	147,131,046	148,213,994	6,793	6,843
第35計算期間末日	(2016年11月14日)	293,021,299	295,267,856	6,522	6,572
第36計算期間末日	(2016年12月14日)	314,179,822	316,189,991	7,815	7,865
第37計算期間末日	(2017年 1月16日)	285,566,795	287,513,240	7,336	7,386
第38計算期間末日	(2017年 2月14日)	308,408,052	310,369,700	7,861	7,911
第39計算期間末日	(2017年 3月14日)	385,469,911	387,813,046	8,226	8,276
第40計算期間末日	(2017年 4月14日)	444,661,011	447,527,104	7,757	7,807

第41計算期間末日	(2017年 5月15日)	574,227,028	577,592,855	8,530	8,580
第42計算期間末日	(2017年 6月14日)	637,971,090	641,668,949	8,626	8,676
第43計算期間末日	(2017年 7月14日)	709,135,494	713,000,310	9,174	9,224
第44計算期間末日	(2017年 8月14日)	581,230,125	584,543,318	8,771	8,821
第45計算期間末日	(2017年 9月14日)	456,236,383	458,729,056	9,152	9,202
第46計算期間末日	(2017年10月16日)	354,001,696	355,938,513	9,139	9,189
第47計算期間末日	(2017年11月14日)	316,152,649	317,799,798	9,597	9,647
第48計算期間末日	(2017年12月14日)	310,800,525	312,416,616	9,616	9,666
第49計算期間末日	(2018年 1月15日)	317,354,962	318,946,888	9,968	10,018
第50計算期間末日	(2018年 2月14日)	289,583,915	291,194,285	8,991	9,041
第51計算期間末日	(2018年 3月14日)	275,468,706	276,982,890	9,096	9,146
第52計算期間末日	(2018年 4月16日)	271,399,716	272,858,958	9,299	9,349
第53計算期間末日	(2018年 5月14日)	257,038,574	258,428,153	9,249	9,299
第54計算期間末日	(2018年 6月14日)	243,311,487	244,698,945	8,768	8,818
第55計算期間末日	(2018年 7月17日)	244,484,450	245,777,726	9,452	9,502
第56計算期間末日	(2018年 8月14日)	217,686,405	218,916,888	8,846	8,896
第57計算期間末日	(2018年 9月14日)	212,925,221	214,079,906	9,220	9,270
第58計算期間末日	(2018年10月15日)	190,575,651	191,604,357	9,263	9,313
第59計算期間末日	(2018年11月14日)	171,073,581	172,104,920	8,294	8,344
第60計算期間末日	(2018年12月14日)	169,209,417	170,244,362	8,175	8,225
第61計算期間末日	(2019年 1月15日)	158,383,991	159,422,635	7,625	7,675
第62計算期間末日	(2019年 2月14日)	166,802,814	167,823,414	8,172	8,222
第63計算期間末日	(2019年 3月14日)	167,057,824	168,082,164	8,154	8,204
第64計算期間末日	(2019年 4月15日)	181,944,350	182,972,432	8,849	8,899
第65計算期間末日	(2019年 5月14日)	166,881,811	167,913,206	8,090	8,140
第66計算期間末日	(2019年 6月14日)	170,938,645	172,005,127	8,014	8,064
第67計算期間末日	(2019年 7月16日)	175,274,222	176,344,665	8,187	8,237
第68計算期間末日	(2019年 8月14日)	162,079,998	163,154,272	7,544	7,594
第69計算期間末日	(2019年 9月17日)	175,937,089	177,015,649	8,156	8,206
第70計算期間末日	(2019年10月15日)	176,486,184	177,568,502	8,153	8,203
第71計算期間末日	(2019年11月14日)	187,810,032	188,896,244	8,645	8,695
第72計算期間末日	(2019年12月16日)	198,231,587	199,321,381	9,095	9,145
第73計算期間末日	(2020年 1月14日)	203,971,137	205,063,183	9,339	9,389
第74計算期間末日	(2020年 2月14日)	203,227,501	204,324,682	9,261	9,311
第75計算期間末日	(2020年 3月16日)	123,537,487	124,628,176	5,663	5,713
第76計算期間末日	(2020年 4月14日)	129,030,623	130,100,975	6,027	6,077
第77計算期間末日	(2020年 5月14日)	130,902,174	131,963,755	6,165	6,215
第78計算期間末日	(2020年 6月15日)	149,491,453	150,548,934	7,068	7,118
第79計算期間末日	(2020年 7月14日)	154,299,155	155,361,357	7,263	7,313
第80計算期間末日	(2020年 8月14日)	156,806,376	157,853,657	7,486	7,536
第81計算期間末日	(2020年 9月14日)	163,549,136	164,599,261	7,787	7,837
第82計算期間末日	(2020年10月14日)	168,128,317	169,182,690	7,973	8,023
第83計算期間末日	(2020年11月16日)	178,583,117	179,639,844	8,450	8,500

第84計算期間末日	(2020年12月14日)	188,206,018	189,266,080	8,877	8,927
第85計算期間末日	(2021年 1月14日)	201,383,262	202,447,000	9,466	9,516
第86計算期間末日	(2021年 2月15日)	204,016,016	205,082,945	9,561	9,611
第87計算期間末日	(2021年 3月15日)	197,394,818	198,424,275	9,587	9,637
第88計算期間末日	(2021年 4月14日)	205,749,368	206,781,357	9,969	10,019
第89計算期間末日	(2021年 5月14日)	196,190,532	197,225,387	9,479	9,529
第90計算期間末日	(2021年 6月14日)	208,224,355	209,262,365	10,030	10,080
第91計算期間末日	(2021年 7月14日)	210,987,557	212,028,605	10,133	10,183
第92計算期間末日	(2021年 8月16日)	212,581,510	213,625,671	10,180	10,230
第93計算期間末日	(2021年 9月14日)	221,126,945	222,118,668	11,149	11,199
第94計算期間末日	(2021年10月14日)	203,166,117	204,160,682	10,214	10,264
第95計算期間末日	(2021年11月15日)	217,085,558	218,083,224	10,880	10,930
第96計算期間末日	(2021年12月14日)	206,680,887	207,681,458	10,328	10,378
第97計算期間末日	(2022年 1月14日)	200,786,259	201,758,180	10,329	10,379
第98計算期間末日	(2022年 2月14日)	182,012,060	182,916,197	10,066	10,116
第99計算期間末日	(2022年 3月14日)	163,825,365	164,732,686	9,028	9,078
第100計算期間末日	(2022年 4月14日)	193,843,860	194,754,396	10,644	10,694
第101計算期間末日	(2022年 5月16日)	191,701,624	192,613,902	10,507	10,557
第102計算期間末日	(2022年 6月14日)	211,683,322	212,662,334	10,811	10,861
第103計算期間末日	(2022年 7月14日)	217,700,889	218,683,063	11,083	11,133
第104計算期間末日	(2022年 8月15日)	233,883,806	234,868,400	11,877	11,927
第105計算期間末日	(2022年 9月14日)	258,305,359	259,307,443	12,888	12,938
第106計算期間末日	(2022年10月14日)	253,940,073	254,951,040	12,559	12,609
第107計算期間末日	(2022年11月14日)	246,748,395	247,687,957	13,131	13,181
第108計算期間末日	(2022年12月14日)	236,095,897	237,039,658	12,508	12,558
第109計算期間末日	(2023年 1月16日)	224,902,804	225,841,744	11,976	12,026
第110計算期間末日	(2023年 2月14日)	246,046,235	246,981,811	13,149	13,199
第111計算期間末日	(2023年 3月14日)	260,078,222	261,060,188	13,243	13,293
第112計算期間末日	(2023年 4月14日)	243,823,183	244,697,841	13,938	13,988
	2022年 4月末日	189,343,968		10,378	
	5月末日	197,173,228		10,773	
	6月末日	221,862,533		11,290	
	7月末日	225,788,939		11,467	
	8月末日	242,286,345		12,251	
	9月末日	248,002,386		12,279	
	10月末日	264,399,447		13,145	
	11月末日	252,451,606		13,280	
	12月末日	229,607,212		12,095	
	2023年 1月末日	239,919,174		12,852	
	2月末日	267,191,280		13,683	
	3月末日	249,361,254		13,792	
	4月末日	253,215,378		14,248	

【分配の推移】

	1万口当たりの分配金
第1計算期間	30円
第2計算期間	30円
第3計算期間	30円
第4計算期間	30円
第5計算期間	30円
第6計算期間	30円
第7計算期間	30円
第8計算期間	30円
第9計算期間	30円
第10計算期間	30円
第11計算期間	30円
第12計算期間	30円
第13計算期間	30円
第14計算期間	30円
第15計算期間	50円
第16計算期間	50円
第17計算期間	50円
第18計算期間	50円
第19計算期間	50円
第20計算期間	50円
第21計算期間	50円
第22計算期間	50円
第23計算期間	50円
第24計算期間	50円
第25計算期間	50円
第26計算期間	50円
第27計算期間	50円
第28計算期間	50円
第29計算期間	50円
第30計算期間	50円
第31計算期間	50円
第32計算期間	50円
第33計算期間	50円
第34計算期間	50円
第35計算期間	50円
第36計算期間	50円
第37計算期間	50円
第38計算期間	50円
第39計算期間	50円

第40計算期間	50円
第41計算期間	50円
第42計算期間	50円
第43計算期間	50円
第44計算期間	50円
第45計算期間	50円
第46計算期間	50円
第47計算期間	50円
第48計算期間	50円
第49計算期間	50円
第50計算期間	50円
第51計算期間	50円
第52計算期間	50円
第53計算期間	50円
第54計算期間	50円
第55計算期間	50円
第56計算期間	50円
第57計算期間	50円
第58計算期間	50円
第59計算期間	50円
第60計算期間	50円
第61計算期間	50円
第62計算期間	50円
第63計算期間	50円
第64計算期間	50円
第65計算期間	50円
第66計算期間	50円
第67計算期間	50円
第68計算期間	50円
第69計算期間	50円
第70計算期間	50円
第71計算期間	50円
第72計算期間	50円
第73計算期間	50円
第74計算期間	50円
第75計算期間	50円
第76計算期間	50円
第77計算期間	50円
第78計算期間	50円
第79計算期間	50円
第80計算期間	50円
第81計算期間	50円
第82計算期間	50円

第83計算期間	50円
第84計算期間	50円
第85計算期間	50円
第86計算期間	50円
第87計算期間	50円
第88計算期間	50円
第89計算期間	50円
第90計算期間	50円
第91計算期間	50円
第92計算期間	50円
第93計算期間	50円
第94計算期間	50円
第95計算期間	50円
第96計算期間	50円
第97計算期間	50円
第98計算期間	50円
第99計算期間	50円
第100計算期間	50円
第101計算期間	50円
第102計算期間	50円
第103計算期間	50円
第104計算期間	50円
第105計算期間	50円
第106計算期間	50円
第107計算期間	50円
第108計算期間	50円
第109計算期間	50円
第110計算期間	50円
第111計算期間	50円
第112計算期間	50円

【収益率の推移】

	収益率（％）
第1計算期間	16.75
第2計算期間	11.82
第3計算期間	0.18
第4計算期間	3.09
第5計算期間	4.53
第6計算期間	4.15
第7計算期間	0.97
第8計算期間	0.13

第9計算期間	7.70
第10計算期間	5.48
第11計算期間	18.30
第12計算期間	4.70
第13計算期間	1.55
第14計算期間	2.32
第15計算期間	6.84
第16計算期間	3.56
第17計算期間	0.80
第18計算期間	5.45
第19計算期間	4.92
第20計算期間	2.12
第21計算期間	17.23
第22計算期間	2.72
第23計算期間	7.20
第24計算期間	6.60
第25計算期間	12.11
第26計算期間	28.43
第27計算期間	26.24
第28計算期間	2.07
第29計算期間	5.09
第30計算期間	8.59
第31計算期間	0.21
第32計算期間	0.14
第33計算期間	4.16
第34計算期間	4.79
第35計算期間	3.25
第36計算期間	20.59
第37計算期間	5.48
第38計算期間	7.83
第39計算期間	5.27
第40計算期間	5.09
第41計算期間	10.60
第42計算期間	1.71
第43計算期間	6.93
第44計算期間	3.84
第45計算期間	4.91
第46計算期間	0.40
第47計算期間	5.55
第48計算期間	0.71
第49計算期間	4.18
第50計算期間	9.29
第51計算期間	1.72

第52計算期間	2.78
第53計算期間	0.00
第54計算期間	4.65
第55計算期間	8.37
第56計算期間	5.88
第57計算期間	4.79
第58計算期間	1.00
第59計算期間	9.92
第60計算期間	0.83
第61計算期間	6.11
第62計算期間	7.82
第63計算期間	0.39
第64計算期間	9.13
第65計算期間	8.01
第66計算期間	0.32
第67計算期間	2.78
第68計算期間	7.24
第69計算期間	8.77
第70計算期間	0.57
第71計算期間	6.64
第72計算期間	5.78
第73計算期間	3.23
第74計算期間	0.29
第75計算期間	38.31
第76計算期間	7.31
第77計算期間	3.11
第78計算期間	15.45
第79計算期間	3.46
第80計算期間	3.75
第81計算期間	4.68
第82計算期間	3.03
第83計算期間	6.60
第84計算期間	5.64
第85計算期間	7.19
第86計算期間	1.53
第87計算期間	0.79
第88計算期間	4.50
第89計算期間	4.41
第90計算期間	6.34
第91計算期間	1.52
第92計算期間	0.95
第93計算期間	10.00
第94計算期間	7.93

第95計算期間	7.00
第96計算期間	4.61
第97計算期間	0.49
第98計算期間	2.06
第99計算期間	9.81
第100計算期間	18.45
第101計算期間	0.81
第102計算期間	3.36
第103計算期間	2.97
第104計算期間	7.61
第105計算期間	8.93
第106計算期間	2.16
第107計算期間	4.95
第108計算期間	4.36
第109計算期間	3.85
第110計算期間	10.21
第111計算期間	1.09
第112計算期間	5.62

（注）「収益率」とは、計算期間末の基準価額（分配付の額）から当該計算期間の直前の計算期間末の基準価額（分配落の額）を控除した額を当該基準価額（分配落の額）で除して得た数に100を乗じて得た数をいう。

（４）【設定及び解約の実績】

	設定口数	解約口数	発行済口数
第1計算期間	1,603,777,417	238,439,610	1,365,337,807
第2計算期間	169,577,619	77,010,855	1,457,904,571
第3計算期間	22,993,355	81,999,764	1,398,898,162
第4計算期間	30,083,008	63,832,693	1,365,148,477
第5計算期間	10,742,700	102,481,138	1,273,410,039
第6計算期間	46,830,650	129,744,434	1,190,496,255
第7計算期間	44,421,017	311,915,088	923,002,184
第8計算期間	25,847,485	95,966,756	852,882,913
第9計算期間	19,130,882	83,539,600	788,474,195
第10計算期間	2,954,804	69,978,524	721,450,475
第11計算期間	423,700	186,250,526	535,623,649
第12計算期間	3,954,269	71,103,253	468,474,665
第13計算期間	179,786	28,350,821	440,303,630
第14計算期間	179,784	77,348,854	363,134,560
第15計算期間	176,493	51,597,738	311,713,315
第16計算期間	7,616,717	51,561,181	267,768,851
第17計算期間	176,363	28,531,784	239,413,430
第18計算期間	129,412	28,518,603	211,024,239
第19計算期間	182,337	5,117,018	206,089,558

第20計算期間	927,903	38,736,844	168,280,617
第21計算期間	168,878	7,853,733	160,595,762
第22計算期間	219,685	15,685,527	145,129,920
第23計算期間	19,648,488		164,778,408
第24計算期間	136,155	9,005,813	155,908,750
第25計算期間	18,313,473	8,443,329	165,778,894
第26計算期間	298,287		166,077,181
第27計算期間	394,478	474,732	165,996,927
第28計算期間	316,709		166,313,636
第29計算期間	327,369	1,262,493	165,378,512
第30計算期間	349,325	41,712	165,686,125
第31計算期間	387,124		166,073,249
第32計算期間	625,250	22,589,470	144,109,029
第33計算期間	253,701	989,086	143,373,644
第34計算期間	74,042,647	826,623	216,589,668
第35計算期間	232,721,910		449,311,578
第36計算期間	120,947,833	168,225,558	402,033,853
第37計算期間	7,384,859	20,129,624	389,289,088
第38計算期間	12,310,777	9,270,152	392,329,713
第39計算期間	121,139,162	44,841,800	468,627,075
第40計算期間	124,893,818	20,302,154	573,218,739
第41計算期間	134,930,528	34,983,715	673,165,552
第42計算期間	199,133,789	132,727,508	739,571,833
第43計算期間	162,913,114	129,521,628	772,963,319
第44計算期間	12,678,726	123,003,265	662,638,780
第45計算期間	28,772,980	192,877,088	498,534,672
第46計算期間	11,362,744	122,533,984	387,363,432
第47計算期間	613,448	58,546,955	329,429,925
第48計算期間	2,547,014	8,758,692	323,218,247
第49計算期間	7,998,634	12,831,484	318,385,397
第50計算期間	3,688,744	115	322,074,026
第51計算期間	4,903,165	24,140,225	302,836,966
第52計算期間	610,707	11,599,218	291,848,455
第53計算期間	586,287	14,518,883	277,915,859
第54計算期間	664,501	1,088,729	277,491,631
第55計算期間	647,510	19,483,783	258,655,358
第56計算期間	622,531	13,181,248	246,096,641
第57計算期間	649,533	15,808,984	230,937,190
第58計算期間	685,376	25,881,228	205,741,338
第59計算期間	615,709	89,113	206,267,934
第60計算期間	749,202	28,050	206,989,086
第61計算期間	740,980	1,091	207,728,975
第62計算期間	782,664	4,391,581	204,120,058

第63計算期間	748,048		204,868,106
第64計算期間	752,908	4,550	205,616,464
第65計算期間	663,097	406	206,279,155
第66計算期間	7,072,796	55,498	213,296,453
第67計算期間	794,984	2,678	214,088,759
第68計算期間	766,230	60	214,854,929
第69計算期間	857,721	485	215,712,165
第70計算期間	773,682	22,237	216,463,610
第71計算期間	784,800	5,975	217,242,435
第72計算期間	717,381	1,000	217,958,816
第73計算期間	795,904	345,453	218,409,267
第74計算期間	1,029,865	2,755	219,436,377
第75計算期間	710,979	2,009,385	218,137,971
第76計算期間	1,275,797	5,343,221	214,070,547
第77計算期間	1,110,333	2,864,656	212,316,224
第78計算期間	1,564,659	2,384,598	211,496,285
第79計算期間	949,191	4,993	212,440,483
第80計算期間	932,576	3,916,688	209,456,371
第81計算期間	867,480	298,780	210,025,071
第82計算期間	902,526	52,902	210,874,695
第83計算期間	785,308	314,534	211,345,469
第84計算期間	738,077	71,062	212,012,484
第85計算期間	739,751	4,563	212,747,672
第86計算期間	678,194	40,008	213,385,858
第87計算期間	725,121	8,219,390	205,891,589
第88計算期間	649,004	142,628	206,397,965
第89計算期間	640,060	67,019	206,971,006
第90計算期間	677,117	46,052	207,602,071
第91計算期間	673,692	66,130	208,209,633
第92計算期間	702,710	79,948	208,832,395
第93計算期間	673,687	11,161,467	198,344,615
第94計算期間	583,050	14,516	198,913,149
第95計算期間	629,397	9,256	199,533,290
第96計算期間	722,226	141,197	200,114,319
第97計算期間	652,600	6,382,679	194,384,240
第98計算期間	656,504	14,213,182	180,827,562
第99計算期間	639,270	2,552	181,464,280
第100計算期間	708,356	65,253	182,107,383
第101計算期間	645,121	296,888	182,455,616
第102計算期間	13,416,756	69,841	195,802,531
第103計算期間	744,925	112,603	196,434,853
第104計算期間	699,085	214,960	196,918,978
第105計算期間	4,113,721	615,761	200,416,938

第106計算期間	3,782,434	2,005,852	202,193,520
第107計算期間	3,777,562	18,058,618	187,912,464
第108計算期間	3,015,840	2,175,949	188,752,355
第109計算期間	1,984,156	2,948,372	187,788,139
第110計算期間	2,571,741	3,244,618	187,115,262
第111計算期間	18,423,781	9,145,779	196,393,264
第112計算期間	18,402,959	39,864,604	174,931,619

【国際・キャピタル 日本株式オープン（通貨選択型）トルコ・リラコース（毎月決算型）】

（１）【投資状況】

2023年 4月28日現在

（単位：円）

資産の種類	国／地域	時価合計	投資比率（％）
投資信託受益証券	ケイマン諸島	222,025,030	97.99
親投資信託受益証券	日本	9,995	0.00
コール・ローン、その他資産 （負債控除後）		4,552,827	2.01
純資産総額		226,587,852	100.00

（注）投資比率とは、ファンドの純資産総額に対する当該資産の時価の比率をいいます。

（２）【投資資産】

【投資有価証券の主要銘柄】

a 評価額上位30銘柄

2023年 4月28日現在

国／地域	種類	銘柄名	数量	簿価 単価 （円）	簿価 金額 （円）	評価 単価 （円）	評価 金額 （円）	投資 比率 （％）
ケイマン 諸島	投資信託受益 証券	ジャパン・エクイティ・マスター・ ファンド（TRYクラス）	1,328,695,574	0.16	214,744,144	0.1671	222,025,030	97.99
日本	親投資信託受 益証券	マネー・プール マザーファンド	9,960	1.0036	9,995	1.0036	9,995	0.00

（注）投資比率は、ファンドの純資産総額に対する当該銘柄の評価金額の比率です。

b 全銘柄の種類／業種別投資比率

2023年 4月28日現在

種類	投資比率（％）
投資信託受益証券	97.99
親投資信託受益証券	0.00
合計	97.99

（注）投資比率は、ファンドの純資産総額に対する当該種類または業種の評価金額の比率です。

【投資不動産物件】

該当事項はありません。

【その他投資資産の主要なもの】

該当事項はありません。

（3）【運用実績】

【純資産の推移】

下記計算期間末日および2023年4月末日、同日前1年以内における各月末の純資産の推移は次の通りです。

（単位：円）

	純資産総額		基準価額 (1万口当たりの純資産価額)	
	(分配落)	(分配付)	(分配落)	(分配付)
第1計算期間末日 (2014年 1月14日)	147,916,424	148,608,866	10,681	10,731
第2計算期間末日 (2014年 2月14日)	246,930,344	248,208,771	9,658	9,708
第3計算期間末日 (2014年 3月14日)	241,609,176	242,890,494	9,428	9,478
第4計算期間末日 (2014年 4月14日)	215,086,786	216,214,821	9,534	9,584
第5計算期間末日 (2014年 5月14日)	205,833,623	206,857,048	10,056	10,106
第6計算期間末日 (2014年 6月16日)	149,493,566	150,220,790	10,278	10,328
第7計算期間末日 (2014年 7月14日)	118,303,233	118,884,731	10,172	10,222
第8計算期間末日 (2014年 8月14日)	107,437,068	107,967,450	10,128	10,178
第9計算期間末日 (2014年 9月16日)	100,605,998	101,072,834	10,775	10,825
第10計算期間末日 (2014年10月14日)	85,425,805	85,852,894	10,001	10,051
第11計算期間末日 (2014年11月14日)	83,598,471	83,943,346	12,120	12,170
第12計算期間末日 (2014年12月15日)	54,796,494	55,021,457	12,179	12,229
第13計算期間末日 (2015年 1月14日)	54,810,810	55,042,029	11,853	11,903
第14計算期間末日 (2015年 2月16日)	53,027,628	53,258,988	11,460	11,510
第15計算期間末日 (2015年 3月16日)	52,658,655	52,922,738	11,964	12,024
第16計算期間末日 (2015年 4月14日)	40,345,431	40,545,335	12,109	12,169
第17計算期間末日 (2015年 5月14日)	45,999,436	46,222,863	12,353	12,413
第18計算期間末日 (2015年 6月15日)	52,395,497	52,642,479	12,729	12,789
第19計算期間末日 (2015年 7月14日)	36,524,416	36,696,125	12,763	12,823
第20計算期間末日 (2015年 8月14日)	35,053,435	35,225,355	12,234	12,294
第21計算期間末日 (2015年 9月14日)	27,722,470	27,894,891	9,647	9,707
第22計算期間末日 (2015年10月14日)	29,071,326	29,244,253	10,087	10,147
第23計算期間末日 (2015年11月16日)	32,692,783	32,865,893	11,331	11,391
第24計算期間末日 (2015年12月14日)	28,547,268	28,708,821	10,602	10,662
第25計算期間末日 (2016年 1月14日)	25,473,403	25,635,144	9,450	9,510

第26計算期間末日	(2016年 2月15日)	14,990,745	15,114,137	7,289	7,349
第27計算期間末日	(2016年 3月14日)	15,354,295	15,460,289	8,692	8,752
第28計算期間末日	(2016年 4月14日)	14,989,978	15,096,157	8,471	8,531
第29計算期間末日	(2016年 5月16日)	14,177,377	14,283,740	7,997	8,057
第30計算期間末日	(2016年 6月14日)	13,677,175	13,783,727	7,702	7,762
第31計算期間末日	(2016年 7月14日)	13,508,204	13,614,917	7,595	7,655
第32計算期間末日	(2016年 8月15日)	10,010,956	10,092,208	7,392	7,452
第33計算期間末日	(2016年 9月14日)	9,928,702	10,009,908	7,336	7,396
第34計算期間末日	(2016年10月14日)	9,932,012	10,013,384	7,323	7,383
第35計算期間末日	(2016年11月14日)	9,980,405	10,061,862	7,351	7,411
第36計算期間末日	(2016年12月14日)	10,995,185	11,076,657	8,097	8,157
第37計算期間末日	(2017年 1月16日)	10,291,168	10,372,733	7,570	7,630
第38計算期間末日	(2017年 2月14日)	13,134,327	13,235,679	7,775	7,835
第39計算期間末日	(2017年 3月14日)	25,795,371	25,994,949	7,755	7,815
第40計算期間末日	(2017年 4月14日)	94,162,733	94,961,168	7,076	7,136
第41計算期間末日	(2017年 5月15日)	149,201,688	150,306,359	8,104	8,164
第42計算期間末日	(2017年 6月14日)	176,498,543	177,810,150	8,074	8,134
第43計算期間末日	(2017年 7月14日)	202,795,201	204,251,582	8,355	8,415
第44計算期間末日	(2017年 8月14日)	243,897,397	245,686,007	8,182	8,242
第45計算期間末日	(2017年 9月14日)	374,128,102	376,740,258	8,594	8,654
第46計算期間末日	(2017年10月16日)	609,365,459	613,599,048	8,636	8,696
第47計算期間末日	(2017年11月14日)	727,794,656	732,849,206	8,639	8,699
第48計算期間末日	(2017年12月14日)	870,859,306	876,828,838	8,753	8,813
第49計算期間末日	(2018年 1月15日)	953,241,843	959,441,347	9,226	9,286
第50計算期間末日	(2018年 2月14日)	847,641,303	853,958,675	8,051	8,111
第51計算期間末日	(2018年 3月14日)	902,172,358	908,928,493	8,012	8,072
第52計算期間末日	(2018年 4月16日)	824,880,271	831,434,960	7,551	7,611
第53計算期間末日	(2018年 5月14日)	832,813,533	839,360,796	7,632	7,692
第54計算期間末日	(2018年 6月14日)	713,675,367	719,590,297	7,239	7,299
第55計算期間末日	(2018年 7月17日)	630,142,163	635,618,379	6,904	6,964
第56計算期間末日	(2018年 8月14日)	326,099,038	330,408,071	4,541	4,601
第57計算期間末日	(2018年 9月14日)	369,210,033	373,458,600	5,214	5,274
第58計算期間末日	(2018年10月15日)	545,401,161	551,353,970	5,497	5,557
第59計算期間末日	(2018年11月14日)	610,272,912	616,611,068	5,777	5,837
第60計算期間末日	(2018年12月14日)	698,521,733	705,706,617	5,833	5,893
第61計算期間末日	(2019年 1月15日)	590,000,952	597,027,168	5,038	5,098
第62計算期間末日	(2019年 2月14日)	676,394,502	683,464,376	5,740	5,800
第63計算期間末日	(2019年 3月14日)	685,208,494	692,636,124	5,535	5,595
第64計算期間末日	(2019年 4月15日)	734,846,213	742,673,728	5,633	5,693
第65計算期間末日	(2019年 5月14日)	653,355,784	661,191,713	5,003	5,063
第66計算期間末日	(2019年 6月14日)	681,020,019	688,876,570	5,201	5,261
第67計算期間末日	(2019年 7月16日)	709,169,770	717,030,385	5,413	5,473
第68計算期間末日	(2019年 8月14日)	696,991,913	704,924,226	5,272	5,332

第69計算期間末日	(2019年 9月17日)	733,068,971	740,907,128	5,612	5,672
第70計算期間末日	(2019年10月15日)	626,227,573	633,194,158	5,393	5,453
第71計算期間末日	(2019年11月14日)	666,837,300	673,620,792	5,898	5,958
第72計算期間末日	(2019年12月16日)	638,789,558	645,185,719	5,992	6,052
第73計算期間末日	(2020年 1月14日)	633,703,162	640,024,086	6,015	6,075
第74計算期間末日	(2020年 2月14日)	579,320,456	585,379,733	5,737	5,797
第75計算期間末日	(2020年 3月16日)	392,579,696	398,595,119	3,916	3,976
第76計算期間末日	(2020年 4月14日)	428,200,711	434,248,709	4,248	4,308
第77計算期間末日	(2020年 5月14日)	435,122,741	441,213,062	4,287	4,347
第78計算期間末日	(2020年 6月15日)	469,907,059	475,973,525	4,648	4,708
第79計算期間末日	(2020年 7月14日)	268,281,565	271,667,407	4,754	4,814
第80計算期間末日	(2020年 8月14日)	216,263,616	219,098,495	4,577	4,637
第81計算期間末日	(2020年 9月14日)	197,131,509	199,787,820	4,453	4,513
第82計算期間末日	(2020年10月14日)	184,134,845	186,682,612	4,336	4,396
第83計算期間末日	(2020年11月16日)	184,799,184	187,249,974	4,524	4,584
第84計算期間末日	(2020年12月14日)	158,184,508	160,270,921	4,549	4,609
第85計算期間末日	(2021年 1月14日)	174,008,998	176,073,836	5,056	5,116
第86計算期間末日	(2021年 2月15日)	188,566,662	189,947,248	5,463	5,503
第87計算期間末日	(2021年 3月15日)	172,455,028	173,754,829	5,307	5,347
第88計算期間末日	(2021年 4月14日)	156,460,042	157,700,620	5,045	5,085
第89計算期間末日	(2021年 5月14日)	140,571,431	141,781,662	4,646	4,686
第90計算期間末日	(2021年 6月14日)	361,309,059	364,212,904	4,977	5,017
第91計算期間末日	(2021年 7月14日)	359,517,238	362,426,113	4,944	4,984
第92計算期間末日	(2021年 8月16日)	151,873,089	153,088,891	4,997	5,037
第93計算期間末日	(2021年 9月14日)	128,619,520	129,541,903	5,578	5,618
第94計算期間末日	(2021年10月14日)	249,619,451	251,615,088	5,003	5,043
第95計算期間末日	(2021年11月15日)	238,305,665	240,270,655	4,851	4,891
第96計算期間末日	(2021年12月14日)	161,143,061	163,107,301	3,282	3,322
第97計算期間末日	(2022年 1月14日)	193,973,801	195,843,784	4,149	4,189
第98計算期間末日	(2022年 2月14日)	191,808,580	193,694,729	4,068	4,108
第99計算期間末日	(2022年 3月14日)	160,343,900	162,244,927	3,374	3,414
第100計算期間末日	(2022年 4月14日)	189,445,876	191,355,977	3,967	4,007
第101計算期間末日	(2022年 5月16日)	178,818,230	180,738,058	3,726	3,766
第102計算期間末日	(2022年 6月14日)	171,084,902	173,024,596	3,528	3,568
第103計算期間末日	(2022年 7月14日)	190,326,319	192,341,025	3,779	3,819
第104計算期間末日	(2022年 8月15日)	190,830,121	192,797,081	3,881	3,921
第105計算期間末日	(2022年 9月14日)	204,028,953	205,949,727	4,249	4,289
第106計算期間末日	(2022年10月14日)	191,920,786	193,772,629	4,146	4,186
第107計算期間末日	(2022年11月14日)	198,575,586	200,440,095	4,260	4,300
第108計算期間末日	(2022年12月14日)	194,545,444	196,433,356	4,122	4,162
第109計算期間末日	(2023年 1月16日)	179,358,402	181,263,266	3,766	3,806
第110計算期間末日	(2023年 2月14日)	196,381,316	198,302,566	4,089	4,129
第111計算期間末日	(2023年 3月14日)	200,779,428	202,713,353	4,153	4,193

第112計算期間末日 (2023年 4月14日)	213,914,983	215,963,250	4,177	4,217
2022年 4月末日	188,837,696		3,923	
5月末日	173,794,591		3,600	
6月末日	198,201,280		3,919	
7月末日	184,331,133		3,750	
8月末日	194,801,400		4,052	
9月末日	194,149,115		4,015	
10月末日	200,798,672		4,298	
11月末日	200,991,915		4,282	
12月末日	185,286,392		3,894	
2023年 1月末日	193,877,315		4,037	
2月末日	204,036,857		4,228	
3月末日	202,098,894		4,141	
4月末日	226,587,852		4,317	

【分配の推移】

	1万口当たりの分配金
第1計算期間	50円
第2計算期間	50円
第3計算期間	50円
第4計算期間	50円
第5計算期間	50円
第6計算期間	50円
第7計算期間	50円
第8計算期間	50円
第9計算期間	50円
第10計算期間	50円
第11計算期間	50円
第12計算期間	50円
第13計算期間	50円
第14計算期間	50円
第15計算期間	60円
第16計算期間	60円
第17計算期間	60円
第18計算期間	60円
第19計算期間	60円
第20計算期間	60円
第21計算期間	60円
第22計算期間	60円
第23計算期間	60円
第24計算期間	60円

第25計算期間	60円
第26計算期間	60円
第27計算期間	60円
第28計算期間	60円
第29計算期間	60円
第30計算期間	60円
第31計算期間	60円
第32計算期間	60円
第33計算期間	60円
第34計算期間	60円
第35計算期間	60円
第36計算期間	60円
第37計算期間	60円
第38計算期間	60円
第39計算期間	60円
第40計算期間	60円
第41計算期間	60円
第42計算期間	60円
第43計算期間	60円
第44計算期間	60円
第45計算期間	60円
第46計算期間	60円
第47計算期間	60円
第48計算期間	60円
第49計算期間	60円
第50計算期間	60円
第51計算期間	60円
第52計算期間	60円
第53計算期間	60円
第54計算期間	60円
第55計算期間	60円
第56計算期間	60円
第57計算期間	60円
第58計算期間	60円
第59計算期間	60円
第60計算期間	60円
第61計算期間	60円
第62計算期間	60円
第63計算期間	60円
第64計算期間	60円
第65計算期間	60円
第66計算期間	60円
第67計算期間	60円

第68計算期間	60円
第69計算期間	60円
第70計算期間	60円
第71計算期間	60円
第72計算期間	60円
第73計算期間	60円
第74計算期間	60円
第75計算期間	60円
第76計算期間	60円
第77計算期間	60円
第78計算期間	60円
第79計算期間	60円
第80計算期間	60円
第81計算期間	60円
第82計算期間	60円
第83計算期間	60円
第84計算期間	60円
第85計算期間	60円
第86計算期間	40円
第87計算期間	40円
第88計算期間	40円
第89計算期間	40円
第90計算期間	40円
第91計算期間	40円
第92計算期間	40円
第93計算期間	40円
第94計算期間	40円
第95計算期間	40円
第96計算期間	40円
第97計算期間	40円
第98計算期間	40円
第99計算期間	40円
第100計算期間	40円
第101計算期間	40円
第102計算期間	40円
第103計算期間	40円
第104計算期間	40円
第105計算期間	40円
第106計算期間	40円
第107計算期間	40円
第108計算期間	40円
第109計算期間	40円
第110計算期間	40円

第111計算期間	40円
第112計算期間	40円

【収益率の推移】

	収益率（％）
第1計算期間	7.31
第2計算期間	9.10
第3計算期間	1.86
第4計算期間	1.65
第5計算期間	5.99
第6計算期間	2.70
第7計算期間	0.54
第8計算期間	0.05
第9計算期間	6.88
第10計算期間	6.71
第11計算期間	21.68
第12計算期間	0.89
第13計算期間	2.26
第14計算期間	2.89
第15計算期間	4.92
第16計算期間	1.71
第17計算期間	2.51
第18計算期間	3.52
第19計算期間	0.73
第20計算期間	3.67
第21計算期間	20.65
第22計算期間	5.18
第23計算期間	12.92
第24計算期間	5.90
第25計算期間	10.29
第26計算期間	22.23
第27計算期間	20.07
第28計算期間	1.85
第29計算期間	4.88
第30計算期間	2.93
第31計算期間	0.61
第32計算期間	1.88
第33計算期間	0.05
第34計算期間	0.64
第35計算期間	1.20
第36計算期間	10.96

第37計算期間	5.76
第38計算期間	3.50
第39計算期間	0.51
第40計算期間	7.98
第41計算期間	15.37
第42計算期間	0.37
第43計算期間	4.22
第44計算期間	1.35
第45計算期間	5.76
第46計算期間	1.18
第47計算期間	0.72
第48計算期間	2.01
第49計算期間	6.08
第50計算期間	12.08
第51計算期間	0.26
第52計算期間	5.00
第53計算期間	1.86
第54計算期間	4.36
第55計算期間	3.79
第56計算期間	33.35
第57計算期間	16.14
第58計算期間	6.57
第59計算期間	6.18
第60計算期間	2.00
第61計算期間	12.60
第62計算期間	15.12
第63計算期間	2.52
第64計算期間	2.85
第65計算期間	10.11
第66計算期間	5.15
第67計算期間	5.22
第68計算期間	1.49
第69計算期間	7.58
第70計算期間	2.83
第71計算期間	10.47
第72計算期間	2.61
第73計算期間	1.38
第74計算期間	3.62
第75計算期間	30.69
第76計算期間	10.01
第77計算期間	2.33
第78計算期間	9.82
第79計算期間	3.57

第80計算期間	2.46
第81計算期間	1.39
第82計算期間	1.28
第83計算期間	5.71
第84計算期間	1.87
第85計算期間	12.46
第86計算期間	8.84
第87計算期間	2.12
第88計算期間	4.18
第89計算期間	7.11
第90計算期間	7.98
第91計算期間	0.14
第92計算期間	1.88
第93計算期間	12.42
第94計算期間	9.59
第95計算期間	2.23
第96計算期間	31.51
第97計算期間	27.63
第98計算期間	0.98
第99計算期間	16.07
第100計算期間	18.76
第101計算期間	5.06
第102計算期間	4.24
第103計算期間	8.24
第104計算期間	3.75
第105計算期間	10.51
第106計算期間	1.48
第107計算期間	3.71
第108計算期間	2.30
第109計算期間	7.66
第110計算期間	9.63
第111計算期間	2.54
第112計算期間	1.54

（注）「収益率」とは、計算期間末の基準価額（分配金の額）から当該計算期間の直前の計算期間末の基準価額（分配金の額）を控除した額を当該基準価額（分配金の額）で除して得た数に100を乗じて得た数をいう。

（４）【設定及び解約の実績】

	設定口数	解約口数	発行済口数
第1計算期間	211,888,060	73,399,488	138,488,572
第2計算期間	117,197,011		255,685,583
第3計算期間	578,097		256,263,680
第4計算期間	615,820	31,272,420	225,607,080

第5計算期間	622,012	21,544,067	204,685,025
第6計算期間	6,335,216	65,575,356	145,444,885
第7計算期間	247,863	29,393,133	116,299,615
第8計算期間	6,916,087	17,139,230	106,076,472
第9計算期間	195,600	12,904,726	93,367,346
第10計算期間	161,660	8,111,197	85,417,809
第11計算期間	191,900	16,634,633	68,975,076
第12計算期間	78,338	24,060,779	44,992,635
第13計算期間	7,954,510	6,703,232	46,243,913
第14計算期間	28,216		46,272,129
第15計算期間	29,282	2,287,435	44,013,976
第16計算期間	24,630	10,721,162	33,317,444
第17計算期間	3,939,937	19,462	37,237,919
第18計算期間	3,925,837		41,163,756
第19計算期間	19,853	12,565,314	28,618,295
第20計算期間	35,808	762	28,653,341
第21計算期間	83,518		28,736,859
第22計算期間	84,327		28,821,186
第23計算期間	30,494		28,851,680
第24計算期間	27,253	1,953,380	26,925,553
第25計算期間	31,321		26,956,874
第26計算期間	34,858	6,426,398	20,565,334
第27計算期間	35,067	2,934,589	17,665,812
第28計算期間	30,802		17,696,614
第29計算期間	30,677		17,727,291
第30計算期間	31,474		17,758,765
第31計算期間	35,459	8,705	17,785,519
第32計算期間	33,599	4,276,969	13,542,149
第33計算期間	2,702	10,365	13,534,486
第34計算期間	27,665		13,562,151
第35計算期間	14,052		13,576,203
第36計算期間	2,584		13,578,787
第37計算期間	15,488		13,594,275
第38計算期間	3,328,580	30,846	16,892,009
第39計算期間	16,372,315	1,246	33,263,078
第40計算期間	99,810,778	1,250	133,072,606
第41計算期間	51,039,252		184,111,858
第42計算期間	34,489,318		218,601,176
第43計算期間	66,067,102	41,938,040	242,730,238
第44計算期間	55,372,926	1,376	298,101,788
第45計算期間	185,250,632	47,993,069	435,359,351
第46計算期間	300,776,058	30,537,188	705,598,221
第47計算期間	143,328,037	6,501,105	842,425,153

第48計算期間	169,701,962	17,205,049	994,922,066
第49計算期間	43,106,483	4,777,846	1,033,250,703
第50計算期間	52,493,756	32,849,100	1,052,895,359
第51計算期間	78,137,545	5,010,350	1,126,022,554
第52計算期間	3,697,272	37,271,655	1,092,448,171
第53計算期間	18,138,283	19,375,794	1,091,210,660
第54計算期間	14,956,718	120,345,665	985,821,713
第55計算期間	2,554,694	75,673,582	912,702,825
第56計算期間	2,376,554	196,907,201	718,172,178
第57計算期間	7,260,068	17,337,587	708,094,659
第58計算期間	370,570,542	86,530,202	992,134,999
第59計算期間	69,732,225	5,507,869	1,056,359,355
第60計算期間	159,754,127	18,632,729	1,197,480,753
第61計算期間	15,302,809	41,747,434	1,171,036,128
第62計算期間	18,496,810	11,220,450	1,178,312,488
第63計算期間	75,806,577	16,180,626	1,237,938,439
第64計算期間	145,743,137	79,095,653	1,304,585,923
第65計算期間	6,968,397	5,566,004	1,305,988,316
第66計算期間	8,804,585	5,367,648	1,309,425,253
第67計算期間	9,062,422	8,385,011	1,310,102,664
第68計算期間	13,834,188	1,884,626	1,322,052,226
第69計算期間	8,189,375	23,882,040	1,306,359,561
第70計算期間	7,098,284	152,360,292	1,161,097,553
第71計算期間	6,144,227	36,659,723	1,130,582,057
第72計算期間	5,343,569	69,898,715	1,066,026,911
第73計算期間	9,144,290	21,683,854	1,053,487,347
第74計算期間	4,874,095	48,481,829	1,009,879,613
第75計算期間	5,296,925	12,606,032	1,002,570,506
第76計算期間	11,063,702	5,634,462	1,007,999,746
第77計算期間	7,979,261	925,449	1,015,053,558
第78計算期間	9,065,948	13,041,747	1,011,077,759
第79計算期間	7,393,654	454,164,247	564,307,166
第80計算期間	1,639,332	93,466,558	472,479,940
第81計算期間	1,497,308	31,258,687	442,718,561
第82計算期間	1,542,388	19,633,023	424,627,926
第83計算期間	1,509,476	17,672,255	408,465,147
第84計算期間	1,488,954	62,218,590	347,735,511
第85計算期間	4,928,313	8,524,018	344,139,806
第86計算期間	1,323,485	316,788	345,146,503
第87計算期間	1,513,752	21,709,883	324,950,372
第88計算期間	2,022,967	16,828,800	310,144,539
第89計算期間	981,834	8,568,484	302,557,889
第90計算期間	423,505,552	102,059	725,961,382

第91計算期間	3,974,439	2,717,052	727,218,769
第92計算期間	418,574,037	841,842,219	303,950,587
第93計算期間	987,820	74,342,618	230,595,789
第94計算期間	297,878,255	29,564,709	498,909,335
第95計算期間	3,258,896	10,920,515	491,247,716
第96計算期間	8,759,965	8,947,554	491,060,127
第97計算期間	11,057,296	34,621,601	467,495,822
第98計算期間	5,726,181	1,684,719	471,537,284
第99計算期間	4,043,144	323,549	475,256,879
第100計算期間	7,064,652	4,796,094	477,525,437
第101計算期間	5,314,126	2,882,340	479,957,223
第102計算期間	6,285,076	1,318,650	484,923,649
第103計算期間	20,890,749	2,137,794	503,676,604
第104計算期間	4,468,033	16,404,459	491,740,178
第105計算期間	4,498,425	16,044,953	480,193,650
第106計算期間	4,603,590	21,836,468	462,960,772
第107計算期間	4,539,123	1,372,642	466,127,253
第108計算期間	6,333,039	482,171	471,978,121
第109計算期間	5,720,677	1,482,623	476,216,175
第110計算期間	4,387,494	291,138	480,312,531
第111計算期間	4,987,295	1,818,359	483,481,467
第112計算期間	30,766,151	2,180,851	512,066,767

【国際・キャピタル 日本株式オープン（通貨選択型）ロシア・ルーブルコース（毎月決算型）】

（１）【投資状況】

2023年 4月28日現在

（単位：円）

資産の種類	国／地域	時価合計	投資比率（％）
投資信託受益証券	ケイマン諸島	714,453,056	97.13
親投資信託受益証券	日本	10,021	0.00
コール・ローン、その他資産 （負債控除後）		21,099,162	2.87
純資産総額		735,562,239	100.00

（注）投資比率とは、ファンドの純資産総額に対する当該資産の時価の比率をいいます。

（２）【投資資産】

【投資有価証券の主要銘柄】

a 評価額上位30銘柄

2023年 4月28日現在

国/地域	種類	銘柄名	数量	簿価単価(円)	簿価金額(円)	評価単価(円)	評価金額(円)	投資比率(%)
ケイマン諸島	投資信託受益証券	ジャパン・エクイティ・マスター・ファンド(RUBクラス)	2,569,975,024	0.27	693,893,256	0.278	714,453,056	97.13
日本	親投資信託受益証券	マネー・プール マザーファンド	9,986	1.0036	10,021	1.0036	10,021	0.00

(注) 投資比率は、ファンドの純資産総額に対する当該銘柄の評価金額の比率です。

b 全銘柄の種類 / 業種別投資比率

2023年 4月28日現在

種類	投資比率(%)
投資信託受益証券	97.13
親投資信託受益証券	0.00
合計	97.13

(注) 投資比率は、ファンドの純資産総額に対する当該種類または業種の評価金額の比率です。

【投資不動産物件】

該当事項はありません。

【その他投資資産の主要なもの】

該当事項はありません。

(3) 【運用実績】

【純資産の推移】

下記計算期間末日および2023年4月末日、同日前1年以内における各月末の純資産の推移は次の通りです。

(単位: 円)

	純資産総額		基準価額 (1万口当たりの純資産価額)	
	(分配落)	(分配付)	(分配落)	(分配付)
第1計算期間末日 (2014年 1月14日)	79,826,850	80,182,338	11,228	11,278
第2計算期間末日 (2014年 2月14日)	67,554,871	67,910,905	9,487	9,537
第3計算期間末日 (2014年 3月14日)	48,777,312	49,046,979	9,044	9,094
第4計算期間末日 (2014年 4月14日)	35,474,743	35,675,259	8,846	8,896
第5計算期間末日 (2014年 5月14日)	24,757,192	24,890,174	9,308	9,358
第6計算期間末日 (2014年 6月16日)	21,433,983	21,542,345	9,890	9,940
第7計算期間末日 (2014年 7月14日)	20,993,802	21,100,469	9,841	9,891
第8計算期間末日 (2014年 8月14日)	20,095,090	20,201,757	9,419	9,469
第9計算期間末日 (2014年 9月16日)	20,951,099	21,058,037	9,796	9,846
第10計算期間末日 (2014年10月14日)	18,805,985	18,912,975	8,789	8,839

第11計算期間末日	(2014年11月14日)	20,013,888	20,123,385	9,139	9,189
第12計算期間末日	(2014年12月15日)	17,011,610	17,122,728	7,655	7,705
第13計算期間末日	(2015年 1月14日)	204,934,723	206,652,303	5,966	6,016
第14計算期間末日	(2015年 2月16日)	290,792,732	293,039,140	6,472	6,522
第15計算期間末日	(2015年 3月16日)	666,156,787	673,398,956	7,359	7,439
第16計算期間末日	(2015年 4月14日)	812,160,242	819,638,365	8,688	8,768
第17計算期間末日	(2015年 5月14日)	1,016,964,589	1,025,714,506	9,298	9,378
第18計算期間末日	(2015年 6月15日)	996,394,080	1,005,359,694	8,891	8,971
第19計算期間末日	(2015年 7月14日)	1,021,538,652	1,031,300,996	8,371	8,451
第20計算期間末日	(2015年 8月14日)	925,468,348	935,452,653	7,415	7,495
第21計算期間末日	(2015年 9月14日)	756,630,355	766,652,698	6,040	6,120
第22計算期間末日	(2015年10月14日)	846,046,075	856,312,203	6,593	6,673
第23計算期間末日	(2015年11月16日)	895,898,502	906,536,189	6,738	6,818
第24計算期間末日	(2015年12月14日)	815,195,883	825,692,506	6,213	6,293
第25計算期間末日	(2016年 1月14日)	660,555,954	670,979,185	5,070	5,150
第26計算期間末日	(2016年 2月15日)	499,629,852	510,458,398	3,691	3,771
第27計算期間末日	(2016年 3月14日)	674,127,474	685,409,691	4,780	4,860
第28計算期間末日	(2016年 4月14日)	690,572,691	701,944,377	4,858	4,938
第29計算期間末日	(2016年 5月16日)	654,979,905	665,988,340	4,760	4,840
第30計算期間末日	(2016年 6月14日)	591,310,203	602,021,935	4,416	4,496
第31計算期間末日	(2016年 7月14日)	608,540,145	619,574,972	4,412	4,492
第32計算期間末日	(2016年 8月15日)	626,994,525	638,728,162	4,275	4,355
第33計算期間末日	(2016年 9月14日)	642,624,919	654,772,175	4,232	4,312
第34計算期間末日	(2016年10月14日)	790,774,959	805,029,483	4,438	4,518
第35計算期間末日	(2016年11月14日)	2,109,548,040	2,146,767,596	4,534	4,614
第36計算期間末日	(2016年12月14日)	4,653,019,621	4,719,787,870	5,575	5,655
第37計算期間末日	(2017年 1月16日)	8,390,240,316	8,509,661,068	5,621	5,701
第38計算期間末日	(2017年 2月14日)	11,775,843,634	11,938,684,183	5,785	5,865
第39計算期間末日	(2017年 3月14日)	13,676,266,296	13,866,154,041	5,762	5,842
第40計算期間末日	(2017年 4月14日)	13,088,363,539	13,283,943,071	5,354	5,434
第41計算期間末日	(2017年 5月15日)	15,589,342,924	15,802,957,083	5,838	5,918
第42計算期間末日	(2017年 6月14日)	14,714,880,980	14,921,313,442	5,703	5,783
第43計算期間末日	(2017年 7月14日)	14,119,248,912	14,319,821,320	5,632	5,712
第44計算期間末日	(2017年 8月14日)	13,325,824,036	13,522,855,820	5,411	5,491
第45計算期間末日	(2017年 9月14日)	13,004,163,100	13,185,379,573	5,741	5,821
第46計算期間末日	(2017年10月16日)	11,632,266,758	11,784,946,743	6,095	6,175
第47計算期間末日	(2017年11月14日)	10,485,326,691	10,620,495,814	6,206	6,286
第48計算期間末日	(2017年12月14日)	10,675,772,742	10,813,079,015	6,220	6,300
第49計算期間末日	(2018年 1月15日)	10,911,022,121	11,043,146,062	6,607	6,687
第50計算期間末日	(2018年 2月14日)	10,125,030,525	10,268,037,159	5,664	5,744
第51計算期間末日	(2018年 3月14日)	10,959,803,345	11,112,426,552	5,745	5,825
第52計算期間末日	(2018年 4月16日)	9,344,380,213	9,488,801,808	5,176	5,256
第53計算期間末日	(2018年 5月14日)	10,082,711,209	10,230,451,673	5,460	5,540

第54計算期間末日	(2018年 6月14日)	10,022,459,416	10,170,628,849	5,411	5,491
第55計算期間末日	(2018年 7月17日)	10,196,635,765	10,350,495,097	5,302	5,382
第56計算期間末日	(2018年 8月14日)	8,383,160,113	8,529,659,870	4,578	4,658
第57計算期間末日	(2018年 9月14日)	8,475,392,158	8,623,042,997	4,592	4,672
第58計算期間末日	(2018年10月15日)	7,913,695,951	8,048,225,036	4,706	4,786
第59計算期間末日	(2018年11月14日)	7,467,935,996	7,603,905,782	4,394	4,474
第60計算期間末日	(2018年12月14日)	7,206,036,606	7,339,038,463	4,334	4,414
第61計算期間末日	(2019年 1月15日)	6,192,828,896	6,326,362,590	3,710	3,790
第62計算期間末日	(2019年 2月14日)	6,441,502,529	6,520,438,392	4,080	4,130
第63計算期間末日	(2019年 3月14日)	6,165,741,719	6,242,013,276	4,042	4,092
第64計算期間末日	(2019年 4月15日)	6,407,512,183	6,481,859,145	4,309	4,359
第65計算期間末日	(2019年 5月14日)	5,811,211,560	5,885,170,367	3,929	3,979
第66計算期間末日	(2019年 6月14日)	5,806,302,975	5,880,458,944	3,915	3,965
第67計算期間末日	(2019年 7月16日)	5,923,453,542	5,996,834,669	4,036	4,086
第68計算期間末日	(2019年 8月14日)	5,275,682,502	5,347,724,610	3,662	3,712
第69計算期間末日	(2019年 9月17日)	5,675,491,725	5,747,213,263	3,957	4,007
第70計算期間末日	(2019年10月15日)	5,508,687,824	5,578,898,683	3,923	3,973
第71計算期間末日	(2019年11月14日)	5,262,974,615	5,326,484,553	4,143	4,193
第72計算期間末日	(2019年12月16日)	5,350,503,693	5,412,237,608	4,334	4,384
第73計算期間末日	(2020年 1月14日)	5,424,267,757	5,484,646,874	4,492	4,542
第74計算期間末日	(2020年 2月14日)	4,739,597,889	4,773,110,200	4,243	4,273
第75計算期間末日	(2020年 3月16日)	2,780,198,941	2,812,598,877	2,574	2,604
第76計算期間末日	(2020年 4月14日)	3,139,482,347	3,171,506,671	2,941	2,971
第77計算期間末日	(2020年 5月14日)	3,244,522,202	3,276,048,568	3,087	3,117
第78計算期間末日	(2020年 6月15日)	3,546,602,650	3,577,329,422	3,463	3,493
第79計算期間末日	(2020年 7月14日)	3,636,265,340	3,667,371,326	3,507	3,537
第80計算期間末日	(2020年 8月14日)	3,487,504,651	3,517,738,699	3,461	3,491
第81計算期間末日	(2020年 9月14日)	2,664,125,150	2,687,976,840	3,351	3,381
第82計算期間末日	(2020年10月14日)	2,547,930,942	2,570,819,897	3,340	3,370
第83計算期間末日	(2020年11月16日)	2,461,289,585	2,483,261,171	3,361	3,391
第84計算期間末日	(2020年12月14日)	2,591,086,324	2,612,293,118	3,665	3,695
第85計算期間末日	(2021年 1月14日)	2,628,213,713	2,648,930,706	3,806	3,836
第86計算期間末日	(2021年 2月15日)	2,624,328,377	2,637,901,501	3,867	3,887
第87計算期間末日	(2021年 3月15日)	2,688,723,861	2,702,002,947	4,050	4,070
第88計算期間末日	(2021年 4月14日)	2,380,207,924	2,392,423,370	3,897	3,917
第89計算期間末日	(2021年 5月14日)	2,212,753,622	2,224,221,697	3,859	3,879
第90計算期間末日	(2021年 6月14日)	2,159,464,349	2,169,877,878	4,147	4,167
第91計算期間末日	(2021年 7月14日)	2,045,578,344	2,055,559,790	4,099	4,119
第92計算期間末日	(2021年 8月16日)	1,991,229,547	2,000,834,687	4,146	4,166
第93計算期間末日	(2021年 9月14日)	2,109,177,810	2,118,400,468	4,574	4,594
第94計算期間末日	(2021年10月14日)	1,951,759,974	1,960,600,749	4,415	4,435
第95計算期間末日	(2021年11月15日)	1,912,612,441	1,920,910,457	4,610	4,630
第96計算期間末日	(2021年12月14日)	1,722,054,097	1,729,837,567	4,425	4,445

第97計算期間末日	(2022年 1月14日)	1,540,965,195	1,548,356,472	4,170	4,190
第98計算期間末日	(2022年 2月14日)	1,519,262,946	1,526,548,820	4,170	4,190
第99計算期間末日	(2022年 3月14日)	664,354,278	664,354,278	2,155	2,155
第100計算期間末日	(2022年 4月14日)	1,180,653,422	1,180,653,422	3,830	3,830
第101計算期間末日	(2022年 5月16日)	1,282,324,860	1,282,324,860	4,744	4,744
第102計算期間末日	(2022年 6月14日)	1,149,268,257	1,149,268,257	5,613	5,613
第103計算期間末日	(2022年 7月14日)	1,093,750,663	1,093,750,663	5,965	5,965
第104計算期間末日	(2022年 8月15日)	1,040,505,878	1,040,505,878	5,979	5,979
第105計算期間末日	(2022年 9月14日)	1,124,916,111	1,124,916,111	6,636	6,636
第106計算期間末日	(2022年10月14日)	1,043,074,413	1,043,074,413	6,339	6,339
第107計算期間末日	(2022年11月14日)	1,083,376,723	1,083,376,723	6,857	6,857
第108計算期間末日	(2022年12月14日)	1,012,995,275	1,012,995,275	6,447	6,447
第109計算期間末日	(2023年 1月16日)	845,103,313	845,103,313	5,507	5,507
第110計算期間末日	(2023年 2月14日)	793,272,686	793,272,686	5,602	5,602
第111計算期間末日	(2023年 3月14日)	772,269,281	772,269,281	5,647	5,647
第112計算期間末日	(2023年 4月14日)	719,897,405	719,897,405	5,301	5,301
	2022年 4月末日	1,284,495,878		4,167	
	5月末日	998,035,150		4,570	
	6月末日	1,188,580,536		6,322	
	7月末日	1,023,017,128		5,817	
	8月末日	1,060,785,898		6,142	
	9月末日	1,100,894,202		6,640	
	10月末日	1,099,527,192		6,855	
	11月末日	1,090,550,920		6,903	
	12月末日	828,350,568		5,332	
	2023年 1月末日	842,900,326		5,765	
	2月末日	777,939,945		5,670	
	3月末日	756,149,955		5,530	
	4月末日	735,562,239		5,447	

【分配の推移】

	1万口当たりの分配金
第1計算期間	50円
第2計算期間	50円
第3計算期間	50円
第4計算期間	50円
第5計算期間	50円
第6計算期間	50円
第7計算期間	50円
第8計算期間	50円
第9計算期間	50円

第10計算期間	50円
第11計算期間	50円
第12計算期間	50円
第13計算期間	50円
第14計算期間	50円
第15計算期間	80円
第16計算期間	80円
第17計算期間	80円
第18計算期間	80円
第19計算期間	80円
第20計算期間	80円
第21計算期間	80円
第22計算期間	80円
第23計算期間	80円
第24計算期間	80円
第25計算期間	80円
第26計算期間	80円
第27計算期間	80円
第28計算期間	80円
第29計算期間	80円
第30計算期間	80円
第31計算期間	80円
第32計算期間	80円
第33計算期間	80円
第34計算期間	80円
第35計算期間	80円
第36計算期間	80円
第37計算期間	80円
第38計算期間	80円
第39計算期間	80円
第40計算期間	80円
第41計算期間	80円
第42計算期間	80円
第43計算期間	80円
第44計算期間	80円
第45計算期間	80円
第46計算期間	80円
第47計算期間	80円
第48計算期間	80円
第49計算期間	80円
第50計算期間	80円
第51計算期間	80円
第52計算期間	80円

第53計算期間	80円
第54計算期間	80円
第55計算期間	80円
第56計算期間	80円
第57計算期間	80円
第58計算期間	80円
第59計算期間	80円
第60計算期間	80円
第61計算期間	80円
第62計算期間	50円
第63計算期間	50円
第64計算期間	50円
第65計算期間	50円
第66計算期間	50円
第67計算期間	50円
第68計算期間	50円
第69計算期間	50円
第70計算期間	50円
第71計算期間	50円
第72計算期間	50円
第73計算期間	50円
第74計算期間	30円
第75計算期間	30円
第76計算期間	30円
第77計算期間	30円
第78計算期間	30円
第79計算期間	30円
第80計算期間	30円
第81計算期間	30円
第82計算期間	30円
第83計算期間	30円
第84計算期間	30円
第85計算期間	30円
第86計算期間	20円
第87計算期間	20円
第88計算期間	20円
第89計算期間	20円
第90計算期間	20円
第91計算期間	20円
第92計算期間	20円
第93計算期間	20円
第94計算期間	20円
第95計算期間	20円

第96計算期間	20円
第97計算期間	20円
第98計算期間	20円
第99計算期間	0円
第100計算期間	0円
第101計算期間	0円
第102計算期間	0円
第103計算期間	0円
第104計算期間	0円
第105計算期間	0円
第106計算期間	0円
第107計算期間	0円
第108計算期間	0円
第109計算期間	0円
第110計算期間	0円
第111計算期間	0円
第112計算期間	0円

【収益率の推移】

	収益率（％）
第1計算期間	12.78
第2計算期間	15.06
第3計算期間	4.14
第4計算期間	1.63
第5計算期間	5.78
第6計算期間	6.78
第7計算期間	0.01
第8計算期間	3.78
第9計算期間	4.53
第10計算期間	9.76
第11計算期間	4.55
第12計算期間	15.69
第13計算期間	21.41
第14計算期間	9.31
第15計算期間	14.94
第16計算期間	19.14
第17計算期間	7.94
第18計算期間	3.51
第19計算期間	4.94
第20計算期間	10.46
第21計算期間	17.46

第22計算期間	10.48
第23計算期間	3.41
第24計算期間	6.60
第25計算期間	17.10
第26計算期間	25.62
第27計算期間	31.67
第28計算期間	3.30
第29計算期間	0.37
第30計算期間	5.54
第31計算期間	1.72
第32計算期間	1.29
第33計算期間	0.86
第34計算期間	6.75
第35計算期間	3.96
第36計算期間	24.72
第37計算期間	2.26
第38計算期間	4.34
第39計算期間	0.98
第40計算期間	5.69
第41計算期間	10.53
第42計算期間	0.94
第43計算期間	0.15
第44計算期間	2.50
第45計算期間	7.57
第46計算期間	7.55
第47計算期間	3.13
第48計算期間	1.51
第49計算期間	7.50
第50計算期間	13.06
第51計算期間	2.84
第52計算期間	8.51
第53計算期間	7.03
第54計算期間	0.56
第55計算期間	0.53
第56計算期間	12.14
第57計算期間	2.05
第58計算期間	4.22
第59計算期間	4.92
第60計算期間	0.45
第61計算期間	12.55
第62計算期間	11.32
第63計算期間	0.29
第64計算期間	7.84

第65計算期間	7.65
第66計算期間	0.91
第67計算期間	4.36
第68計算期間	8.02
第69計算期間	9.42
第70計算期間	0.40
第71計算期間	6.88
第72計算期間	5.81
第73計算期間	4.79
第74計算期間	4.87
第75計算期間	38.62
第76計算期間	15.42
第77計算期間	5.98
第78計算期間	13.15
第79計算期間	2.13
第80計算期間	0.45
第81計算期間	2.31
第82計算期間	0.56
第83計算期間	1.52
第84計算期間	9.93
第85計算期間	4.66
第86計算期間	2.12
第87計算期間	5.24
第88計算期間	3.28
第89計算期間	0.46
第90計算期間	7.98
第91計算期間	0.67
第92計算期間	1.63
第93計算期間	10.80
第94計算期間	3.03
第95計算期間	4.86
第96計算期間	3.57
第97計算期間	5.31
第98計算期間	0.47
第99計算期間	48.32
第100計算期間	77.72
第101計算期間	23.86
第102計算期間	18.31
第103計算期間	6.27
第104計算期間	0.23
第105計算期間	10.98
第106計算期間	4.47
第107計算期間	8.17

第108計算期間	5.97
第109計算期間	14.58
第110計算期間	1.72
第111計算期間	0.80
第112計算期間	6.12

（注）「収益率」とは、計算期間末の基準価額（分配付の額）から当該計算期間の直前の計算期間末の基準価額（分配落の額）を控除した額を当該基準価額（分配落の額）で除して得た数に100を乗じて得た数をいう。

（４）【設定及び解約の実績】

	設定口数	解約口数	発行済口数
第1計算期間	129,859,237	58,761,589	71,097,648
第2計算期間	109,346		71,206,994
第3計算期間	2,115,682	19,389,240	53,933,436
第4計算期間	1,026,809	14,856,864	40,103,381
第5計算期間	65,580	13,572,468	26,596,493
第6計算期間	110	4,924,127	21,672,476
第7計算期間	10,292	349,368	21,333,400
第8計算期間	127		21,333,527
第9計算期間	54,099		21,387,626
第10計算期間	53,961	43,454	21,398,133
第11計算期間	548,304	46,937	21,899,500
第12計算期間	324,207		22,223,707
第13計算期間	321,292,306		343,516,013
第14計算期間	267,179,657	161,413,995	449,281,675
第15計算期間	481,388,732	25,399,279	905,271,128
第16計算期間	114,936,593	85,442,259	934,765,462
第17計算期間	219,294,553	60,320,370	1,093,739,645
第18計算期間	146,421,198	119,459,035	1,120,701,808
第19計算期間	140,724,272	41,133,022	1,220,293,058
第20計算期間	71,369,885	43,624,793	1,248,038,150
第21計算期間	70,144,894	65,390,093	1,252,792,951
第22計算期間	54,396,498	23,923,376	1,283,266,073
第23計算期間	67,426,071	20,981,175	1,329,710,969
第24計算期間	9,076,305	26,709,275	1,312,077,999
第25計算期間	70,005,409	79,179,475	1,302,903,933
第26計算期間	90,735,031	40,070,690	1,353,568,274
第27計算期間	63,033,917	6,324,994	1,410,277,197
第28計算期間	16,760,792	5,577,213	1,421,460,776
第29計算期間	16,757,809	62,164,207	1,376,054,378
第30計算期間	12,240,807	49,328,656	1,338,966,529
第31計算期間	54,351,661	13,964,704	1,379,353,486
第32計算期間	88,777,911	1,426,737	1,466,704,660

第33計算期間	52,102,268	399,926	1,518,407,002
第34計算期間	784,016,032	520,607,520	1,781,815,514
第35計算期間	2,922,685,742	52,056,715	4,652,444,541
第36計算期間	3,777,987,722	84,401,073	8,346,031,190
第37計算期間	7,203,571,273	622,008,432	14,927,594,031
第38計算期間	5,517,793,091	90,318,399	20,355,068,723
第39計算期間	5,639,108,983	2,258,209,458	23,735,968,248
第40計算期間	2,924,527,594	2,213,054,218	24,447,441,624
第41計算期間	3,315,798,304	1,061,469,951	26,701,769,977
第42計算期間	2,339,322,291	3,237,034,431	25,804,057,837
第43計算期間	1,071,529,836	1,804,036,648	25,071,551,025
第44計算期間	934,905,343	1,377,483,317	24,628,973,051
第45計算期間	1,106,133,139	3,083,047,047	22,652,059,143
第46計算期間	822,617,821	4,389,678,801	19,084,998,163
第47計算期間	1,426,019,176	3,614,876,960	16,896,140,379
第48計算期間	1,447,452,982	1,180,309,113	17,163,284,248
第49計算期間	941,944,362	1,589,735,891	16,515,492,719
第50計算期間	2,193,732,129	833,395,523	17,875,829,325
第51計算期間	2,339,009,117	1,136,937,480	19,077,900,962
第52計算期間	737,207,530	1,762,409,107	18,052,699,385
第53計算期間	1,297,937,523	883,078,785	18,467,558,123
第54計算期間	1,159,069,568	1,105,448,515	18,521,179,176
第55計算期間	1,266,901,128	555,663,733	19,232,416,571
第56計算期間	223,475,983	1,143,422,883	18,312,469,671
第57計算期間	1,640,087,946	1,496,202,683	18,456,354,934
第58計算期間	154,370,550	1,794,589,739	16,816,135,745
第59計算期間	626,775,034	446,687,408	16,996,223,371
第60計算期間	774,493,046	1,145,484,220	16,625,232,197
第61計算期間	183,975,676	117,496,093	16,691,711,780
第62計算期間	368,682,807	1,273,221,849	15,787,172,738
第63計算期間	121,395,829	654,256,994	15,254,311,573
第64計算期間	152,139,316	537,058,448	14,869,392,441
第65計算期間	40,752,490	118,383,369	14,791,761,562
第66計算期間	165,532,029	126,099,592	14,831,193,999
第67計算期間	207,554,693	362,523,133	14,676,225,559
第68計算期間	101,428,149	369,232,024	14,408,421,684
第69計算期間	1,191,678,159	1,255,792,082	14,344,307,761
第70計算期間	39,966,715	342,102,670	14,042,171,806
第71計算期間	38,611,997	1,378,796,144	12,701,987,659
第72計算期間	35,543,488	390,748,034	12,346,783,113
第73計算期間	37,262,002	308,221,525	12,075,823,590
第74計算期間	55,147,225	960,200,462	11,170,770,353
第75計算期間	170,106,431	540,897,793	10,799,978,991

第76計算期間	38,930,628	164,134,940	10,674,774,679
第77計算期間	31,918,722	197,904,518	10,508,788,883
第78計算期間	39,802,244	306,333,513	10,242,257,614
第79計算期間	386,643,137	260,238,677	10,368,662,074
第80計算期間	29,318,282	319,964,327	10,078,016,029
第81計算期間	26,918,389	2,154,371,064	7,950,563,354
第82計算期間	13,518,956	334,430,509	7,629,651,801
第83計算期間	14,024,972	319,814,643	7,323,862,130
第84計算期間	12,862,556	267,793,139	7,068,931,547
第85計算期間	11,719,748	174,986,889	6,905,664,406
第86計算期間	11,996,806	131,098,716	6,786,562,496
第87計算期間	6,801,664	153,820,898	6,639,543,262
第88計算期間	5,793,517	537,613,708	6,107,723,071
第89計算期間	5,391,945	379,077,073	5,734,037,943
第90計算期間	4,652,770	531,926,082	5,206,764,631
第91計算期間	4,155,155	220,196,761	4,990,723,025
第92計算期間	3,964,508	192,117,528	4,802,570,005
第93計算期間	4,001,272	195,242,173	4,611,329,104
第94計算期間	7,223,503	198,165,051	4,420,387,556
第95計算期間	3,438,337	274,817,789	4,149,008,104
第96計算期間	2,940,434	260,213,284	3,891,735,254
第97計算期間	2,852,404	198,949,138	3,695,638,520
第98計算期間	2,863,068	55,564,338	3,642,937,250
第99計算期間	4,068,157	564,742,076	3,082,263,331
第100計算期間			3,082,263,331
第101計算期間		379,193,655	2,703,069,676
第102計算期間		655,710,198	2,047,359,478
第103計算期間		213,683,514	1,833,675,964
第104計算期間		93,491,358	1,740,184,606
第105計算期間		45,076,330	1,695,108,276
第106計算期間		49,549,414	1,645,558,862
第107計算期間		65,496,463	1,580,062,399
第108計算期間		8,678,055	1,571,384,344
第109計算期間		36,770,694	1,534,613,650
第110計算期間		118,575,013	1,416,038,637
第111計算期間		48,579,884	1,367,458,753
第112計算期間		9,469,085	1,357,989,668

【国際・キャピタル 日本株式オープン（通貨選択型）中国元コース（毎月決算型）】

（１）【投資状況】

2023年 4月28日現在

資産の種類	国/地域	時価合計	投資比率（％）
投資信託受益証券	ケイマン諸島	21,857,997	97.99
親投資信託受益証券	日本	9,995	0.04
コール・ローン、その他資産 （負債控除後）		438,167	1.97
純資産総額		22,306,159	100.00

（注）投資比率とは、ファンドの純資産総額に対する当該資産の時価の比率をいいます。

（２）【投資資産】

【投資有価証券の主要銘柄】

a 評価額上位30銘柄

2023年 4月28日現在

国/地域	種類	銘柄名	数量	簿価 単価 (円)	簿価 金額 (円)	評価 単価 (円)	評価 金額 (円)	投資 比率 (%)
ケイマン 諸島	投資信託受益 証券	ジャパン・エクイティ・マスター・ ファンド（CNYクラス）	20,300,917	1.06	21,518,972	1.0767	21,857,997	97.99
日本	親投資信託受 益証券	マネー・プール マザーファンド	9,960	1.0036	9,995	1.0036	9,995	0.04

（注）投資比率は、ファンドの純資産総額に対する当該銘柄の評価金額の比率です。

b 全銘柄の種類/業種別投資比率

2023年 4月28日現在

種類	投資比率（％）
投資信託受益証券	97.99
親投資信託受益証券	0.04
合計	98.04

（注）投資比率は、ファンドの純資産総額に対する当該種類または業種の評価金額の比率です。

【投資不動産物件】

該当事項はありません。

【その他投資資産の主要なもの】

該当事項はありません。

（３）【運用実績】

【純資産の推移】

下記計算期間末日および2023年4月末日、同日前1年以内における各月末の純資産の推移は次の通りです。

（単位：円）

	純資産総額		基準価額 (1万口当たりの純資産価額)	
	(分配落)	(分配付)	(分配落)	(分配付)
第1計算期間末日 (2014年 1月14日)	161,454,869	161,591,223	11,841	11,851
第2計算期間末日 (2014年 2月14日)	140,329,597	140,461,272	10,657	10,667
第3計算期間末日 (2014年 3月14日)	137,145,932	137,277,633	10,413	10,423
第4計算期間末日 (2014年 4月14日)	129,689,709	129,821,436	9,845	9,855
第5計算期間末日 (2014年 5月14日)	102,186,533	102,287,302	10,141	10,151
第6計算期間末日 (2014年 6月16日)	102,553,398	102,649,717	10,647	10,657
第7計算期間末日 (2014年 7月14日)	93,814,339	93,903,399	10,534	10,544
第8計算期間末日 (2014年 8月14日)	95,219,888	95,308,974	10,688	10,698
第9計算期間末日 (2014年 9月16日)	103,939,229	104,028,341	11,664	11,674
第10計算期間末日 (2014年10月14日)	68,970,155	69,031,545	11,235	11,245
第11計算期間末日 (2014年11月14日)	76,402,094	76,459,357	13,342	13,352
第12計算期間末日 (2014年12月15日)	15,784,132	15,795,946	13,360	13,370
第13計算期間末日 (2015年 1月14日)	15,317,428	15,329,243	12,964	12,974
第14計算期間末日 (2015年 2月16日)	15,854,529	15,866,344	13,418	13,428
第15計算期間末日 (2015年 3月16日)	17,722,952	17,782,032	14,999	15,049
第16計算期間末日 (2015年 4月14日)	19,213,103	19,275,463	15,405	15,455
第17計算期間末日 (2015年 5月14日)	19,685,757	19,749,366	15,474	15,524
第18計算期間末日 (2015年 6月15日)	19,973,430	20,034,266	16,416	16,466
第19計算期間末日 (2015年 7月14日)	19,299,372	19,360,189	15,867	15,917
第20計算期間末日 (2015年 8月14日)	18,010,181	18,067,807	15,627	15,677
第21計算期間末日 (2015年 9月14日)	15,552,509	15,610,383	13,436	13,486
第22計算期間末日 (2015年10月14日)	15,815,753	15,873,783	13,627	13,677
第23計算期間末日 (2015年11月16日)	16,647,097	16,703,395	14,785	14,835
第24計算期間末日 (2015年12月14日)	15,955,120	16,011,426	14,168	14,218
第25計算期間末日 (2016年 1月14日)	14,184,241	14,240,554	12,594	12,644
第26計算期間末日 (2016年 2月15日)	10,700,077	10,755,841	9,594	9,644
第27計算期間末日 (2016年 3月14日)	12,705,832	12,761,600	11,391	11,441
第28計算期間末日 (2016年 4月14日)	12,287,171	12,342,993	11,005	11,055
第29計算期間末日 (2016年 5月16日)	11,958,008	12,013,835	10,710	10,760
第30計算期間末日 (2016年 6月14日)	11,148,573	11,204,404	9,984	10,034
第31計算期間末日 (2016年 7月14日)	10,718,349	10,774,174	9,600	9,650
第32計算期間末日 (2016年 8月15日)	10,680,996	10,736,825	9,566	9,616
第33計算期間末日 (2016年 9月14日)	10,630,345	10,686,142	9,526	9,576
第34計算期間末日 (2016年10月14日)	10,913,849	10,969,651	9,779	9,829
第35計算期間末日 (2016年11月14日)	11,256,727	11,311,603	10,256	10,306
第36計算期間末日 (2016年12月14日)	13,048,051	13,102,877	11,899	11,949
第37計算期間末日 (2017年 1月16日)	13,109,883	13,164,713	11,955	12,005

第38計算期間末日	(2017年 2月14日)	13,253,974	13,308,800	12,087	12,137
第39計算期間末日	(2017年 3月14日)	13,404,314	13,459,221	12,206	12,256
第40計算期間末日	(2017年 4月14日)	12,006,479	12,061,386	10,933	10,983
第41計算期間末日	(2017年 5月15日)	13,319,006	13,373,913	12,129	12,179
第42計算期間末日	(2017年 6月14日)	13,599,659	13,654,609	12,374	12,424
第43計算期間末日	(2017年 7月14日)	15,283,026	15,341,775	13,007	13,057
第44計算期間末日	(2017年 8月14日)	15,047,663	15,106,450	12,798	12,848
第45計算期間末日	(2017年 9月14日)	15,770,679	15,829,224	13,469	13,519
第46計算期間末日	(2017年10月16日)	16,553,789	16,612,352	14,133	14,183
第47計算期間末日	(2017年11月14日)	16,752,050	16,808,239	14,907	14,957
第48計算期間末日	(2017年12月14日)	16,543,319	16,598,675	14,943	14,993
第49計算期間末日	(2018年 1月15日)	17,390,646	17,445,718	15,789	15,839
第50計算期間末日	(2018年 2月14日)	15,684,188	15,739,357	14,215	14,265
第51計算期間末日	(2018年 3月14日)	15,798,610	15,853,700	14,339	14,389
第52計算期間末日	(2018年 4月16日)	15,849,903	15,904,995	14,385	14,435
第53計算期間末日	(2018年 5月14日)	16,697,943	16,753,242	15,098	15,148
第54計算期間末日	(2018年 6月14日)	16,710,635	16,765,944	15,106	15,156
第55計算期間末日	(2018年 7月17日)	15,804,246	15,859,567	14,284	14,334
第56計算期間末日	(2018年 8月14日)	14,647,807	14,703,133	13,238	13,288
第57計算期間末日	(2018年 9月14日)	14,982,187	15,037,185	13,620	13,670
第58計算期間末日	(2018年10月15日)	14,917,908	14,973,012	13,536	13,586
第59計算期間末日	(2018年11月14日)	14,393,590	14,448,602	13,082	13,132
第60計算期間末日	(2018年12月14日)	14,183,198	14,238,260	12,879	12,929
第61計算期間末日	(2019年 1月15日)	12,676,668	12,731,697	11,518	11,568
第62計算期間末日	(2019年 2月14日)	13,781,262	13,836,343	12,510	12,560
第63計算期間末日	(2019年 3月14日)	13,724,249	13,779,163	12,496	12,546
第64計算期間末日	(2019年 4月15日)	24,394,741	24,487,574	13,139	13,189
第65計算期間末日	(2019年 5月14日)	22,170,314	22,263,149	11,941	11,991
第66計算期間末日	(2019年 6月14日)	21,809,316	21,902,157	11,746	11,796
第67計算期間末日	(2019年 7月16日)	22,261,158	22,354,001	11,988	12,038
第68計算期間末日	(2019年 8月14日)	20,342,143	20,434,988	10,955	11,005
第69計算期間末日	(2019年 9月17日)	21,812,030	21,905,009	11,729	11,779
第70計算期間末日	(2019年10月15日)	24,597,778	24,703,280	11,657	11,707
第71計算期間末日	(2019年11月14日)	26,473,325	26,578,878	12,540	12,590
第72計算期間末日	(2019年12月16日)	27,368,406	27,473,998	12,959	13,009
第73計算期間末日	(2020年 1月14日)	27,915,628	28,021,262	13,213	13,263
第74計算期間末日	(2020年 2月14日)	27,425,923	27,531,782	12,954	13,004
第75計算期間末日	(2020年 3月16日)	19,786,635	19,893,034	9,298	9,348
第76計算期間末日	(2020年 4月14日)	19,880,817	19,974,420	10,620	10,670
第77計算期間末日	(2020年 5月14日)	20,930,824	21,024,461	11,176	11,226
第78計算期間末日	(2020年 6月15日)	22,451,570	22,545,603	11,938	11,988
第79計算期間末日	(2020年 7月14日)	23,299,623	23,393,689	12,385	12,435
第80計算期間末日	(2020年 8月14日)	24,179,610	24,274,009	12,807	12,857

第81計算期間末日	(2020年 9月14日)	24,430,202	24,524,703	12,926	12,976
第82計算期間末日	(2020年10月14日)	15,256,498	15,313,099	13,477	13,527
第83計算期間末日	(2020年11月16日)	17,794,537	17,858,220	13,971	14,021
第84計算期間末日	(2020年12月14日)	16,538,884	16,595,524	14,600	14,650
第85計算期間末日	(2021年 1月14日)	17,556,454	17,613,249	15,456	15,506
第86計算期間末日	(2021年 2月15日)	18,161,629	18,218,864	15,866	15,916
第87計算期間末日	(2021年 3月15日)	18,726,706	18,783,996	16,344	16,394
第88計算期間末日	(2021年 4月14日)	19,262,401	19,321,138	16,397	16,447
第89計算期間末日	(2021年 5月14日)	18,629,641	18,688,495	15,827	15,877
第90計算期間末日	(2021年 6月14日)	19,719,937	19,778,809	16,748	16,798
第91計算期間末日	(2021年 7月14日)	19,839,251	19,898,185	16,832	16,882
第92計算期間末日	(2021年 8月16日)	19,797,111	19,856,144	16,768	16,818
第93計算期間末日	(2021年 9月14日)	21,852,686	21,911,912	18,448	18,498
第94計算期間末日	(2021年10月14日)	21,054,982	21,114,517	17,683	17,733
第95計算期間末日	(2021年11月15日)	22,644,517	22,704,716	18,808	18,858
第96計算期間末日	(2021年12月14日)	21,948,766	22,008,734	18,300	18,350
第97計算期間末日	(2022年 1月14日)	21,461,089	21,521,276	17,829	17,879
第98計算期間末日	(2022年 2月14日)	20,706,967	20,766,398	17,421	17,471
第99計算期間末日	(2022年 3月14日)	19,192,382	19,252,029	16,088	16,138
第100計算期間末日	(2022年 4月14日)	21,133,410	21,192,590	17,855	17,905
第101計算期間末日	(2022年 5月16日)	19,985,315	20,044,637	16,845	16,895
第102計算期間末日	(2022年 6月14日)	21,264,815	21,324,882	17,701	17,751
第103計算期間末日	(2022年 7月14日)	22,083,404	22,143,699	18,313	18,363
第104計算期間末日	(2022年 8月15日)	22,767,162	22,827,873	18,750	18,800
第105計算期間末日	(2022年 9月14日)	23,580,114	23,639,485	19,858	19,908
第106計算期間末日	(2022年10月14日)	22,259,087	22,318,857	18,620	18,670
第107計算期間末日	(2022年11月14日)	22,294,216	22,353,643	18,757	18,807
第108計算期間末日	(2022年12月14日)	22,178,905	22,238,408	18,637	18,687
第109計算期間末日	(2023年 1月16日)	20,994,020	21,053,682	17,594	17,644
第110計算期間末日	(2023年 2月14日)	22,364,956	22,424,677	18,724	18,774
第111計算期間末日	(2023年 3月14日)	21,921,154	21,979,770	18,699	18,749
第112計算期間末日	(2023年 4月14日)	22,049,879	22,108,394	18,841	18,891
	2022年 4月末日	20,709,303		17,473	
	5月末日	20,303,064		16,921	
	6月末日	21,896,376		18,219	
	7月末日	22,383,070		18,518	
	8月末日	22,588,046		19,057	
	9月末日	21,920,506		18,368	
	10月末日	23,001,154		19,202	
	11月末日	22,504,740		18,912	
	12月末日	21,027,028		17,640	
	2023年 1月末日	22,308,971		18,674	
	2月末日	22,488,076		18,815	

3月末日	22,047,093		18,779	
4月末日	22,306,159		19,115	

【分配の推移】

	1万口当たりの分配金
第1計算期間	10円
第2計算期間	10円
第3計算期間	10円
第4計算期間	10円
第5計算期間	10円
第6計算期間	10円
第7計算期間	10円
第8計算期間	10円
第9計算期間	10円
第10計算期間	10円
第11計算期間	10円
第12計算期間	10円
第13計算期間	10円
第14計算期間	10円
第15計算期間	50円
第16計算期間	50円
第17計算期間	50円
第18計算期間	50円
第19計算期間	50円
第20計算期間	50円
第21計算期間	50円
第22計算期間	50円
第23計算期間	50円
第24計算期間	50円
第25計算期間	50円
第26計算期間	50円
第27計算期間	50円
第28計算期間	50円
第29計算期間	50円
第30計算期間	50円
第31計算期間	50円
第32計算期間	50円
第33計算期間	50円
第34計算期間	50円
第35計算期間	50円
第36計算期間	50円

第37計算期間	50円
第38計算期間	50円
第39計算期間	50円
第40計算期間	50円
第41計算期間	50円
第42計算期間	50円
第43計算期間	50円
第44計算期間	50円
第45計算期間	50円
第46計算期間	50円
第47計算期間	50円
第48計算期間	50円
第49計算期間	50円
第50計算期間	50円
第51計算期間	50円
第52計算期間	50円
第53計算期間	50円
第54計算期間	50円
第55計算期間	50円
第56計算期間	50円
第57計算期間	50円
第58計算期間	50円
第59計算期間	50円
第60計算期間	50円
第61計算期間	50円
第62計算期間	50円
第63計算期間	50円
第64計算期間	50円
第65計算期間	50円
第66計算期間	50円
第67計算期間	50円
第68計算期間	50円
第69計算期間	50円
第70計算期間	50円
第71計算期間	50円
第72計算期間	50円
第73計算期間	50円
第74計算期間	50円
第75計算期間	50円
第76計算期間	50円
第77計算期間	50円
第78計算期間	50円
第79計算期間	50円

第80計算期間	50円
第81計算期間	50円
第82計算期間	50円
第83計算期間	50円
第84計算期間	50円
第85計算期間	50円
第86計算期間	50円
第87計算期間	50円
第88計算期間	50円
第89計算期間	50円
第90計算期間	50円
第91計算期間	50円
第92計算期間	50円
第93計算期間	50円
第94計算期間	50円
第95計算期間	50円
第96計算期間	50円
第97計算期間	50円
第98計算期間	50円
第99計算期間	50円
第100計算期間	50円
第101計算期間	50円
第102計算期間	50円
第103計算期間	50円
第104計算期間	50円
第105計算期間	50円
第106計算期間	50円
第107計算期間	50円
第108計算期間	50円
第109計算期間	50円
第110計算期間	50円
第111計算期間	50円
第112計算期間	50円

【収益率の推移】

	収益率（％）
第1計算期間	18.51
第2計算期間	9.91
第3計算期間	2.19
第4計算期間	5.35
第5計算期間	3.10

第6計算期間	5.08
第7計算期間	0.96
第8計算期間	1.55
第9計算期間	9.22
第10計算期間	3.59
第11計算期間	18.84
第12計算期間	0.20
第13計算期間	2.88
第14計算期間	3.57
第15計算期間	12.15
第16計算期間	3.04
第17計算期間	0.77
第18計算期間	6.41
第19計算期間	3.03
第20計算期間	1.19
第21計算期間	13.70
第22計算期間	1.79
第23計算期間	8.86
第24計算期間	3.83
第25計算期間	10.75
第26計算期間	23.42
第27計算期間	19.25
第28計算期間	2.94
第29計算期間	2.22
第30計算期間	6.31
第31計算期間	3.34
第32計算期間	0.16
第33計算期間	0.10
第34計算期間	3.18
第35計算期間	5.38
第36計算期間	16.50
第37計算期間	0.89
第38計算期間	1.52
第39計算期間	1.39
第40計算期間	10.01
第41計算期間	11.39
第42計算期間	2.43
第43計算期間	5.51
第44計算期間	1.22
第45計算期間	5.63
第46計算期間	5.30
第47計算期間	5.83
第48計算期間	0.57

第49計算期間	5.99
第50計算期間	9.65
第51計算期間	1.22
第52計算期間	0.66
第53計算期間	5.30
第54計算期間	0.38
第55計算期間	5.11
第56計算期間	6.97
第57計算期間	3.26
第58計算期間	0.24
第59計算期間	2.98
第60計算期間	1.16
第61計算期間	10.17
第62計算期間	9.04
第63計算期間	0.28
第64計算期間	5.54
第65計算期間	8.73
第66計算期間	1.21
第67計算期間	2.48
第68計算期間	8.19
第69計算期間	7.52
第70計算期間	0.18
第71計算期間	8.00
第72計算期間	3.74
第73計算期間	2.34
第74計算期間	1.58
第75計算期間	27.83
第76計算期間	14.75
第77計算期間	5.70
第78計算期間	7.26
第79計算期間	4.16
第80計算期間	3.81
第81計算期間	1.31
第82計算期間	4.64
第83計算期間	4.03
第84計算期間	4.86
第85計算期間	6.20
第86計算期間	2.97
第87計算期間	3.32
第88計算期間	0.63
第89計算期間	3.17
第90計算期間	6.13
第91計算期間	0.80

第92計算期間	0.08
第93計算期間	10.31
第94計算期間	3.87
第95計算期間	6.64
第96計算期間	2.43
第97計算期間	2.30
第98計算期間	2.00
第99計算期間	7.36
第100計算期間	11.29
第101計算期間	5.37
第102計算期間	5.37
第103計算期間	3.73
第104計算期間	2.65
第105計算期間	6.17
第106計算期間	5.98
第107計算期間	1.00
第108計算期間	0.37
第109計算期間	5.32
第110計算期間	6.70
第111計算期間	0.13
第112計算期間	1.02

（注）「収益率」とは、計算期間末の基準価額（分配付の額）から当該計算期間の直前の計算期間末の基準価額（分配落の額）を控除した額を当該基準価額（分配落の額）で除して得た数に100を乗じて得た数をいう。

（４）【設定及び解約の実績】

	設定口数	解約口数	発行済口数
第1計算期間	136,354,708		136,354,708
第2計算期間	21,461,551	26,140,446	131,675,813
第3計算期間	25,519		131,701,332
第4計算期間	26,142		131,727,474
第5計算期間	27,677	30,985,408	100,769,743
第6計算期間	943,525	5,394,102	96,319,166
第7計算期間	918,872	8,177,356	89,060,682
第8計算期間	25,942		89,086,624
第9計算期間	25,593		89,112,217
第10計算期間	19,429	27,741,020	61,390,626
第11計算期間	20,339	4,147,046	57,263,919
第12計算期間	416,784	45,866,138	11,814,565
第13計算期間	512		11,815,077
第14計算期間	527		11,815,604
第15計算期間	510		11,816,114
第16計算期間	656,043		12,472,157

第17計算期間	315,855	66,042	12,721,970
第18計算期間	309,272	863,856	12,167,386
第19計算期間	1,807	5,747	12,163,446
第20計算期間	15,590	653,765	11,525,271
第21計算期間	49,630		11,574,901
第22計算期間	33,078	1,958	11,606,021
第23計算期間	4,714	351,026	11,259,709
第24計算期間	1,946	300	11,261,355
第25計算期間	2,046	654	11,262,747
第26計算期間	1,513	111,407	11,152,853
第27計算期間	940		11,153,793
第28計算期間	10,795		11,164,588
第29計算期間	826		11,165,414
第30計算期間	854		11,166,268
第31計算期間	920	2,160	11,165,028
第32計算期間	949		11,165,977
第33計算期間	958	7,464	11,159,471
第34計算期間	967		11,160,438
第35計算期間	946	186,018	10,975,366
第36計算期間		10,000	10,965,366
第37計算期間	795		10,966,161
第38計算期間	4	799	10,965,366
第39計算期間	16,125		10,981,491
第40計算期間			10,981,491
第41計算期間			10,981,491
第42計算期間	8,670		10,990,161
第43計算期間	759,650		11,749,811
第44計算期間	7,726		11,757,537
第45計算期間	191	48,620	11,709,108
第46計算期間	14,488	10,836	11,712,760
第47計算期間	349,797	824,692	11,237,865
第48計算期間	4,072	170,639	11,071,298
第49計算期間	14,990	71,759	11,014,529
第50計算期間	20,147	778	11,033,898
第51計算期間	254	16,125	11,018,027
第52計算期間	460	76	11,018,411
第53計算期間	41,433		11,059,844
第54計算期間	3,033	883	11,061,994
第55計算期間	2,343		11,064,337
第56計算期間	2,367	1,455	11,065,249
第57計算期間	2,231	67,728	10,999,752
第58計算期間	22,259	1,039	11,020,972
第59計算期間	2,138	20,521	11,002,589

第60計算期間	9,934		11,012,523
第61計算期間	809	7,442	11,005,890
第62計算期間	10,342		11,016,232
第63計算期間	395	33,733	10,982,894
第64計算期間	7,583,895		18,566,789
第65計算期間	404		18,567,193
第66計算期間	1,170	144	18,568,219
第67計算期間	615	66	18,568,768
第68計算期間	367		18,569,135
第69計算期間	27,756	975	18,595,916
第70計算期間	2,504,647		21,100,563
第71計算期間	11,145	933	21,110,775
第72計算期間	46,813	39,133	21,118,455
第73計算期間	8,667	157	21,126,965
第74計算期間	47,422	2,484	21,171,903
第75計算期間	107,905	3	21,279,805
第76計算期間	3,513	2,562,653	18,720,665
第77計算期間	6,891		18,727,556
第78計算期間	85,813	6,610	18,806,759
第79計算期間	6,744	127	18,813,376
第80計算期間	131,824	65,382	18,879,818
第81計算期間	30,689	10,167	18,900,340
第82計算期間	19,025	7,599,070	11,320,295
第83計算期間	1,419,327	3,009	12,736,613
第84計算期間	746,238	2,154,786	11,328,065
第85計算期間	36,515	5,564	11,359,016
第86計算期間	93,741	5,736	11,447,021
第87計算期間	29,754	18,688	11,458,087
第88計算期間	354,194	64,770	11,747,511
第89計算期間	23,714	290	11,770,935
第90計算期間	42,331	38,776	11,774,490
第91計算期間	20,606	8,145	11,786,951
第92計算期間	20,824	998	11,806,777
第93計算期間	72,071	33,587	11,845,261
第94計算期間	75,702	13,963	11,907,000
第95計算期間	160,152	27,314	12,039,838
第96計算期間	119,130	165,249	11,993,719
第97計算期間	49,413	5,683	12,037,449
第98計算期間	48,486	199,588	11,886,347
第99計算期間	46,181	3,004	11,929,524
第100計算期間	40,266	133,717	11,836,073
第101計算期間	29,671	1,177	11,864,567
第102計算期間	172,772	23,807	12,013,532

第103計算期間	56,676	11,049	12,059,159
第104計算期間	104,448	21,353	12,142,254
第105計算期間	62,059	329,941	11,874,372
第106計算期間	81,755	1,994	11,954,133
第107計算期間	65,602	134,183	11,885,552
第108計算期間	33,624	18,420	11,900,756
第109計算期間	37,346	5,564	11,932,538
第110計算期間	30,294	18,534	11,944,298
第111計算期間	85,962	306,978	11,723,282
第112計算期間	36,353	56,560	11,703,075

【国際・キャピタル 日本株式オープン（通貨選択型）南アフリカ・ランドコース（毎月決算型）】

（１）【投資状況】

2023年 4月28日現在

（単位：円）

資産の種類	国/地域	時価合計	投資比率（％）
投資信託受益証券	ケイマン諸島	6,497,383	98.30
親投資信託受益証券	日本	9,995	0.15
コール・ローン、その他資産 （負債控除後）		102,304	1.55
純資産総額		6,609,682	100.00

（注）投資比率とは、ファンドの純資産総額に対する当該資産の時価の比率をいいます。

（２）【投資資産】

【投資有価証券の主要銘柄】

a 評価額上位30銘柄

2023年 4月28日現在

国/地域	種類	銘柄名	数量	簿価 単価 (円)	簿価 金額 (円)	評価 単価 (円)	評価 金額 (円)	投資 比率 (%)
ケイマン 諸島	投資信託受益 証券	ジャパン・エクイティ・マスター・ ファンド（ZARクラス）	9,274,027	0.69	6,409,280	0.7006	6,497,383	98.30
日本	親投資信託受 益証券	マネー・プール マザーファンド	9,960	1.0036	9,995	1.0036	9,995	0.15

（注）投資比率は、ファンドの純資産総額に対する当該銘柄の評価金額の比率です。

b 全銘柄の種類 / 業種別投資比率

2023年 4月28日現在

種類	投資比率（％）
----	---------

投資信託受益証券	98.30
親投資信託受益証券	0.15
合計	98.45

（注）投資比率は、ファンドの純資産総額に対する当該種類または業種の評価金額の比率です。

【投資不動産物件】

該当事項はありません。

【その他投資資産の主要なもの】

該当事項はありません。

（3）【運用実績】

【純資産の推移】

下記計算期間末日および2023年4月末日、同日前1年以内における各月末の純資産の推移は次の通りです。

（単位：円）

	純資産総額		基準価額 (1万口当たりの純資産価額)	
	(分配落)	(分配付)	(分配落)	(分配付)
第1計算期間末日 (2014年 1月14日)	15,696,055	15,755,172	10,620	10,660
第2計算期間末日 (2014年 2月14日)	14,646,630	14,709,829	9,270	9,310
第3計算期間末日 (2014年 3月14日)	14,796,553	14,859,753	9,365	9,405
第4計算期間末日 (2014年 4月14日)	14,582,985	14,646,185	9,230	9,270
第5計算期間末日 (2014年 5月14日)	15,235,071	15,298,271	9,642	9,682
第6計算期間末日 (2014年 6月16日)	10,722,708	10,766,830	9,721	9,761
第7計算期間末日 (2014年 7月14日)	10,615,529	10,659,651	9,624	9,664
第8計算期間末日 (2014年 8月14日)	10,871,519	10,915,641	9,856	9,896
第9計算期間末日 (2014年 9月16日)	11,388,644	11,432,766	10,324	10,364
第10計算期間末日 (2014年10月14日)	10,803,058	10,847,140	9,803	9,843
第11計算期間末日 (2014年11月14日)	12,779,773	12,823,855	11,596	11,636
第12計算期間末日 (2014年12月15日)	12,622,637	12,666,719	11,454	11,494
第13計算期間末日 (2015年 1月14日)	12,413,363	12,457,445	11,264	11,304
第14計算期間末日 (2015年 2月16日)	12,783,081	12,827,163	11,599	11,639
第15計算期間末日 (2015年 3月16日)	13,170,047	13,225,150	11,950	12,000
第16計算期間末日 (2015年 4月14日)	13,776,329	13,831,432	12,500	12,550
第17計算期間末日 (2015年 5月14日)	14,104,336	14,159,439	12,798	12,848
第18計算期間末日 (2015年 6月15日)	14,414,044	14,469,185	13,070	13,120
第19計算期間末日 (2015年 7月14日)	13,892,216	13,947,319	12,606	12,656
第20計算期間末日 (2015年 8月14日)	13,854,097	13,909,579	12,485	12,535
第21計算期間末日 (2015年 9月14日)	11,078,634	11,134,161	9,976	10,026

第22計算期間末日	(2015年10月14日)	11,257,772	11,313,388	10,121	10,171
第23計算期間末日	(2015年11月16日)	11,422,436	11,478,099	10,260	10,310
第24計算期間末日	(2015年12月14日)	18,022,447	18,122,832	8,977	9,027
第25計算期間末日	(2016年 1月14日)	8,476,976	8,532,639	7,614	7,664
第26計算期間末日	(2016年 2月15日)	6,743,624	6,799,432	6,042	6,092
第27計算期間末日	(2016年 3月14日)	9,248,401	9,311,377	7,343	7,393
第28計算期間末日	(2016年 4月14日)	9,275,890	9,338,904	7,360	7,410
第29計算期間末日	(2016年 5月16日)	8,778,754	8,842,417	6,895	6,945
第30計算期間末日	(2016年 6月14日)	8,416,529	8,480,234	6,606	6,656
第31計算期間末日	(2016年 7月14日)	8,568,139	8,631,894	6,720	6,770
第32計算期間末日	(2016年 8月15日)	9,124,539	9,188,348	7,150	7,200
第33計算期間末日	(2016年 9月14日)	8,530,637	8,594,434	6,686	6,736
第34計算期間末日	(2016年10月14日)	8,935,950	8,999,874	6,989	7,039
第35計算期間末日	(2016年11月14日)	10,756,771	10,828,589	7,489	7,539
第36計算期間末日	(2016年12月14日)	13,398,745	13,472,050	9,139	9,189
第37計算期間末日	(2017年 1月16日)	13,511,190	13,584,404	9,227	9,277
第38計算期間末日	(2017年 2月14日)	13,937,385	14,011,495	9,403	9,453
第39計算期間末日	(2017年 3月14日)	14,677,709	14,753,373	9,699	9,749
第40計算期間末日	(2017年 4月14日)	12,611,560	12,685,467	8,532	8,582
第41計算期間末日	(2017年 5月15日)	14,329,315	14,404,132	9,576	9,626
第42計算期間末日	(2017年 6月14日)	15,073,395	15,150,415	9,785	9,835
第43計算期間末日	(2017年 7月14日)	24,678,260	24,802,958	9,895	9,945
第44計算期間末日	(2017年 8月14日)	23,804,518	23,930,173	9,472	9,522
第45計算期間末日	(2017年 9月14日)	23,446,400	23,564,196	9,952	10,002
第46計算期間末日	(2017年10月16日)	24,772,150	24,890,725	10,446	10,496
第47計算期間末日	(2017年11月14日)	24,214,464	24,333,027	10,212	10,262
第48計算期間末日	(2017年12月14日)	26,124,189	26,243,119	10,983	11,033
第49計算期間末日	(2018年 1月15日)	37,928,024	38,082,869	12,247	12,297
第50計算期間末日	(2018年 2月14日)	34,923,815	35,079,443	11,220	11,270
第51計算期間末日	(2018年 3月14日)	71,413,287	71,724,489	11,474	11,524
第52計算期間末日	(2018年 4月16日)	69,461,637	69,772,728	11,164	11,214
第53計算期間末日	(2018年 5月14日)	71,444,089	71,750,025	11,676	11,726
第54計算期間末日	(2018年 6月14日)	66,633,645	66,937,138	10,978	11,028
第55計算期間末日	(2018年 7月17日)	62,366,149	62,654,529	10,813	10,863
第56計算期間末日	(2018年 8月14日)	49,041,920	49,298,304	9,564	9,614
第57計算期間末日	(2018年 9月14日)	48,756,049	49,012,574	9,503	9,553
第58計算期間末日	(2018年10月15日)	50,062,534	50,319,469	9,742	9,792
第59計算期間末日	(2018年11月14日)	48,309,349	48,564,760	9,457	9,507
第60計算期間末日	(2018年12月14日)	47,906,296	48,162,130	9,363	9,413
第61計算期間末日	(2019年 1月15日)	43,154,276	43,410,263	8,429	8,479
第62計算期間末日	(2019年 2月14日)	40,717,852	40,941,956	9,085	9,135
第63計算期間末日	(2019年 3月14日)	39,222,457	39,446,594	8,750	8,800
第64計算期間末日	(2019年 4月15日)	23,975,947	24,101,728	9,531	9,581

第65計算期間末日	(2019年 5月14日)	21,841,219	21,967,134	8,673	8,723
第66計算期間末日	(2019年 6月14日)	11,341,203	11,409,884	8,256	8,306
第67計算期間末日	(2019年 7月16日)	12,210,179	12,278,946	8,878	8,928
第68計算期間末日	(2019年 8月14日)	10,796,014	10,865,513	7,767	7,817
第69計算期間末日	(2019年 9月17日)	11,763,795	11,831,284	8,715	8,765
第70計算期間末日	(2019年10月15日)	11,395,048	11,461,946	8,517	8,567
第71計算期間末日	(2019年11月14日)	12,089,234	12,156,239	9,021	9,071
第72計算期間末日	(2019年12月16日)	12,845,599	12,912,790	9,559	9,609
第73計算期間末日	(2020年 1月14日)	12,595,972	12,659,888	9,853	9,903
第74計算期間末日	(2020年 2月14日)	11,002,126	11,061,460	9,271	9,321
第75計算期間末日	(2020年 3月16日)	7,214,074	7,273,765	6,043	6,093
第76計算期間末日	(2020年 4月14日)	7,504,434	7,564,156	6,283	6,333
第77計算期間末日	(2020年 5月14日)	7,819,642	7,880,353	6,440	6,490
第78計算期間末日	(2020年 6月15日)	8,967,167	9,028,107	7,357	7,407
第79計算期間末日	(2020年 7月14日)	9,481,975	9,543,123	7,753	7,803
第80計算期間末日	(2020年 8月14日)	5,628,689	5,665,593	7,626	7,676
第81計算期間末日	(2020年 9月14日)	5,832,912	5,869,898	7,885	7,935
第82計算期間末日	(2020年10月14日)	6,004,388	6,040,954	8,210	8,260
第83計算期間末日	(2020年11月16日)	6,178,205	6,213,145	8,841	8,891
第84計算期間末日	(2020年12月14日)	6,618,217	6,653,487	9,382	9,432
第85計算期間末日	(2021年 1月14日)	6,808,689	6,843,619	9,746	9,796
第86計算期間末日	(2021年 2月15日)	7,174,501	7,208,885	10,433	10,483
第87計算期間末日	(2021年 3月15日)	7,329,222	7,363,880	10,573	10,623
第88計算期間末日	(2021年 4月14日)	7,489,061	7,523,311	10,933	10,983
第89計算期間末日	(2021年 5月14日)	7,393,455	7,427,934	10,722	10,772
第90計算期間末日	(2021年 6月14日)	8,935,956	8,974,600	11,562	11,612
第91計算期間末日	(2021年 7月14日)	8,868,798	8,909,031	11,022	11,072
第92計算期間末日	(2021年 8月16日)	8,337,263	8,375,401	10,930	10,980
第93計算期間末日	(2021年 9月14日)	16,343,481	16,409,155	12,443	12,493
第94計算期間末日	(2021年10月14日)	8,799,051	8,837,788	11,357	11,407
第95計算期間末日	(2021年11月15日)	9,016,403	9,055,141	11,638	11,688
第96計算期間末日	(2021年12月14日)	8,086,624	8,124,192	10,762	10,812
第97計算期間末日	(2022年 1月14日)	7,768,950	7,804,565	10,907	10,957
第98計算期間末日	(2022年 2月14日)	5,703,328	5,729,473	10,907	10,957
第99計算期間末日	(2022年 3月14日)	5,291,263	5,317,609	10,042	10,092
第100計算期間末日	(2022年 4月14日)	5,994,663	6,020,660	11,529	11,579
第101計算期間末日	(2022年 5月16日)	5,465,753	5,491,955	10,430	10,480
第102計算期間末日	(2022年 6月14日)	5,879,203	5,906,160	10,905	10,955
第103計算期間末日	(2022年 7月14日)	5,898,106	5,925,436	10,790	10,840
第104計算期間末日	(2022年 8月15日)	6,439,874	6,467,806	11,528	11,578
第105計算期間末日	(2022年 9月14日)	6,739,606	6,768,270	11,756	11,806
第106計算期間末日	(2022年10月14日)	6,253,719	6,282,675	10,799	10,849
第107計算期間末日	(2022年11月14日)	6,657,128	6,686,241	11,433	11,483

第108計算期間末日	(2022年12月14日)	6,489,728	6,518,827	11,151	11,201
第109計算期間末日	(2023年 1月16日)	6,140,435	6,169,793	10,458	10,508
第110計算期間末日	(2023年 2月14日)	6,340,179	6,369,775	10,711	10,761
第111計算期間末日	(2023年 3月14日)	6,324,082	6,353,784	10,646	10,696
第112計算期間末日	(2023年 4月14日)	6,523,050	6,553,299	10,782	10,832
	2022年 4月末日	5,532,549		10,610	
	5月末日	5,687,342		10,781	
	6月末日	6,024,984		11,113	
	7月末日	6,194,288		11,146	
	8月末日	6,730,217		11,499	
	9月末日	6,258,181		10,861	
	10月末日	6,563,711		11,298	
	11月末日	6,812,855		11,763	
	12月末日	6,352,568		10,827	
	2023年 1月末日	6,392,429		10,863	
	2月末日	6,343,187		10,680	
	3月末日	6,549,578		10,885	
	4月末日	6,609,682		10,923	

【分配の推移】

	1万口当たりの分配金
第1計算期間	40円
第2計算期間	40円
第3計算期間	40円
第4計算期間	40円
第5計算期間	40円
第6計算期間	40円
第7計算期間	40円
第8計算期間	40円
第9計算期間	40円
第10計算期間	40円
第11計算期間	40円
第12計算期間	40円
第13計算期間	40円
第14計算期間	40円
第15計算期間	50円
第16計算期間	50円
第17計算期間	50円
第18計算期間	50円
第19計算期間	50円
第20計算期間	50円

第21計算期間	50円
第22計算期間	50円
第23計算期間	50円
第24計算期間	50円
第25計算期間	50円
第26計算期間	50円
第27計算期間	50円
第28計算期間	50円
第29計算期間	50円
第30計算期間	50円
第31計算期間	50円
第32計算期間	50円
第33計算期間	50円
第34計算期間	50円
第35計算期間	50円
第36計算期間	50円
第37計算期間	50円
第38計算期間	50円
第39計算期間	50円
第40計算期間	50円
第41計算期間	50円
第42計算期間	50円
第43計算期間	50円
第44計算期間	50円
第45計算期間	50円
第46計算期間	50円
第47計算期間	50円
第48計算期間	50円
第49計算期間	50円
第50計算期間	50円
第51計算期間	50円
第52計算期間	50円
第53計算期間	50円
第54計算期間	50円
第55計算期間	50円
第56計算期間	50円
第57計算期間	50円
第58計算期間	50円
第59計算期間	50円
第60計算期間	50円
第61計算期間	50円
第62計算期間	50円
第63計算期間	50円

第64計算期間	50円
第65計算期間	50円
第66計算期間	50円
第67計算期間	50円
第68計算期間	50円
第69計算期間	50円
第70計算期間	50円
第71計算期間	50円
第72計算期間	50円
第73計算期間	50円
第74計算期間	50円
第75計算期間	50円
第76計算期間	50円
第77計算期間	50円
第78計算期間	50円
第79計算期間	50円
第80計算期間	50円
第81計算期間	50円
第82計算期間	50円
第83計算期間	50円
第84計算期間	50円
第85計算期間	50円
第86計算期間	50円
第87計算期間	50円
第88計算期間	50円
第89計算期間	50円
第90計算期間	50円
第91計算期間	50円
第92計算期間	50円
第93計算期間	50円
第94計算期間	50円
第95計算期間	50円
第96計算期間	50円
第97計算期間	50円
第98計算期間	50円
第99計算期間	50円
第100計算期間	50円
第101計算期間	50円
第102計算期間	50円
第103計算期間	50円
第104計算期間	50円
第105計算期間	50円
第106計算期間	50円

第107計算期間	50円
第108計算期間	50円
第109計算期間	50円
第110計算期間	50円
第111計算期間	50円
第112計算期間	50円

【収益率の推移】

	収益率(%)
第1計算期間	6.60
第2計算期間	12.33
第3計算期間	1.45
第4計算期間	1.01
第5計算期間	4.89
第6計算期間	1.23
第7計算期間	0.58
第8計算期間	2.82
第9計算期間	5.15
第10計算期間	4.65
第11計算期間	18.69
第12計算期間	0.87
第13計算期間	1.30
第14計算期間	3.32
第15計算期間	3.45
第16計算期間	5.02
第17計算期間	2.78
第18計算期間	2.51
第19計算期間	3.16
第20計算期間	0.56
第21計算期間	19.69
第22計算期間	1.95
第23計算期間	1.86
第24計算期間	12.01
第25計算期間	14.62
第26計算期間	19.98
第27計算期間	22.36
第28計算期間	0.91
第29計算期間	5.63
第30計算期間	3.46
第31計算期間	2.48
第32計算期間	7.14

第33計算期間	5.79
第34計算期間	5.27
第35計算期間	7.86
第36計算期間	22.69
第37計算期間	1.51
第38計算期間	2.44
第39計算期間	3.67
第40計算期間	11.51
第41計算期間	12.82
第42計算期間	2.70
第43計算期間	1.63
第44計算期間	3.76
第45計算期間	5.59
第46計算期間	5.46
第47計算期間	1.76
第48計算期間	8.03
第49計算期間	11.96
第50計算期間	7.97
第51計算期間	2.70
第52計算期間	2.26
第53計算期間	5.03
第54計算期間	5.54
第55計算期間	1.04
第56計算期間	11.08
第57計算期間	0.11
第58計算期間	3.04
第59計算期間	2.41
第60計算期間	0.46
第61計算期間	9.44
第62計算期間	8.37
第63計算期間	3.13
第64計算期間	9.49
第65計算期間	8.47
第66計算期間	4.23
第67計算期間	8.13
第68計算期間	11.95
第69計算期間	12.84
第70計算期間	1.69
第71計算期間	6.50
第72計算期間	6.51
第73計算期間	3.59
第74計算期間	5.39
第75計算期間	34.27

第76計算期間	4.79
第77計算期間	3.29
第78計算期間	15.01
第79計算期間	6.06
第80計算期間	0.99
第81計算期間	4.05
第82計算期間	4.75
第83計算期間	8.29
第84計算期間	6.68
第85計算期間	4.41
第86計算期間	7.56
第87計算期間	1.82
第88計算期間	3.87
第89計算期間	1.47
第90計算期間	8.30
第91計算期間	4.23
第92計算期間	0.38
第93計算期間	14.30
第94計算期間	8.32
第95計算期間	2.91
第96計算期間	7.09
第97計算期間	1.81
第98計算期間	0.45
第99計算期間	7.47
第100計算期間	15.30
第101計算期間	9.09
第102計算期間	5.03
第103計算期間	0.59
第104計算期間	7.30
第105計算期間	2.41
第106計算期間	7.71
第107計算期間	6.33
第108計算期間	2.02
第109計算期間	5.76
第110計算期間	2.89
第111計算期間	0.14
第112計算期間	1.74

（注）「収益率」とは、計算期間末の基準価額（分配額の額）から当該計算期間の直前の計算期間末の基準価額（分配額の額）を控除した額を当該基準価額（分配額の額）で除して得た数に100を乗じて得た数をいう。

（４）【設定及び解約の実績】

	設定口数	解約口数	発行済口数
--	------	------	-------

第1計算期間	14,779,263		14,779,263
第2計算期間	1,020,734		15,799,997
第3計算期間	43		15,800,040
第4計算期間	730,907	730,865	15,800,082
第5計算期間	43		15,800,125
第6計算期間	41	4,769,567	11,030,599
第7計算期間	42		11,030,641
第8計算期間	42		11,030,683
第9計算期間	34		11,030,717
第10計算期間	31	10,046	11,020,702
第11計算期間			11,020,702
第12計算期間			11,020,702
第13計算期間			11,020,702
第14計算期間			11,020,702
第15計算期間			11,020,702
第16計算期間			11,020,702
第17計算期間			11,020,702
第18計算期間	7,609		11,028,311
第19計算期間	30	7,639	11,020,702
第20計算期間	75,756		11,096,458
第21計算期間	8,944		11,105,402
第22計算期間	21,205	3,238	11,123,369
第23計算期間	9,308		11,132,677
第24計算期間	8,944,363		20,077,040
第25計算期間	49,825	8,994,177	11,132,688
第26計算期間	28,974		11,161,662
第27計算期間	1,433,609		12,595,271
第28計算期間	7,710		12,602,981
第29計算期間	129,805		12,732,786
第30計算期間	8,300		12,741,086
第31計算期間	10,930	982	12,751,034
第32計算期間	10,817		12,761,851
第33計算期間	8,163	10,440	12,759,574
第34計算期間	25,261		12,784,835
第35計算期間	1,578,930		14,363,765
第36計算期間	434,005	136,701	14,661,069
第37計算期間	214,230	232,335	14,642,964
第38計算期間	244,444	65,329	14,822,079
第39計算期間	482,310	171,582	15,132,807
第40計算期間	1,073,932	1,425,260	14,781,479
第41計算期間	182,100		14,963,579
第42計算期間	491,326	50,719	15,404,186
第43計算期間	9,708,531	173,109	24,939,608

第44計算期間	707,348	515,924	25,131,032
第45計算期間	192,135	1,763,883	23,559,284
第46計算期間	342,495	186,594	23,715,185
第47計算期間	191,268	193,666	23,712,787
第48計算期間	131,101	57,694	23,786,194
第49計算期間	7,762,847	579,863	30,969,178
第50計算期間	372,326	215,815	31,125,689
第51計算期間	31,334,830	220,115	62,240,404
第52計算期間	218,802	240,871	62,218,335
第53計算期間	540,615	1,571,617	61,187,333
第54計算期間	70,108	558,643	60,698,798
第55計算期間	102,700	3,125,456	57,676,042
第56計算期間	28,592	6,427,834	51,276,800
第57計算期間	146,406	118,014	51,305,192
第58計算期間	83,247	1,332	51,387,107
第59計算期間	77,132	381,939	51,082,300
第60計算期間	175,556	90,950	51,166,906
第61計算期間	53,015	22,469	51,197,452
第62計算期間	42,248	6,418,794	44,820,906
第63計算期間	29,423	22,896	44,827,433
第64計算期間	33,332	19,704,387	25,156,378
第65計算期間	28,884	2,260	25,183,002
第66計算期間	34,056	11,480,763	13,736,295
第67計算期間	35,411	18,237	13,753,469
第68計算期間	146,507	147	13,899,829
第69計算期間	95,816	497,799	13,497,846
第70計算期間	36,821	155,003	13,379,664
第71計算期間	48,030	26,501	13,401,193
第72計算期間	37,242	88	13,438,347
第73計算期間	1,319,381	1,974,364	12,783,364
第74計算期間	82,597	998,999	11,866,962
第75計算期間	79,916	8,573	11,938,305
第76計算期間	53,349	47,086	11,944,568
第77計算期間	198,065	417	12,142,216
第78計算期間	50,678	4,816	12,188,078
第79計算期間	42,302	762	12,229,618
第80計算期間	37,650	4,886,468	7,380,800
第81計算期間	36,055	19,545	7,397,310
第82計算期間	40,878	124,957	7,313,231
第83計算期間	38,449	363,500	6,988,180
第84計算期間	144,609	78,651	7,054,138
第85計算期間	149,636	217,703	6,986,071
第86計算期間	54,705	163,911	6,876,865

第87計算期間	85,632	30,718	6,931,779
第88計算期間	152,497	234,156	6,850,120
第89計算期間	93,324	47,642	6,895,802
第90計算期間	1,038,089	205,000	7,728,891
第91計算期間	1,268,829	951,087	8,046,633
第92計算期間	625,123	1,044,099	7,627,657
第93計算期間	5,811,850	304,560	13,134,947
第94計算期間	1,203,068	6,590,453	7,747,562
第95計算期間	59,975	59,828	7,747,709
第96計算期間	67,521	301,482	7,513,748
第97計算期間	99,057	489,756	7,123,049
第98計算期間	77,145	1,971,098	5,229,096
第99計算期間	75,181	34,926	5,269,351
第100計算期間	84,634	154,511	5,199,474
第101計算期間	59,355	18,313	5,240,516
第102計算期間	192,740	41,804	5,391,452
第103計算期間	79,423	4,752	5,466,123
第104計算期間	130,875	10,501	5,586,497
第105計算期間	314,958	168,567	5,732,888
第106計算期間	59,484	1,105	5,791,267
第107計算期間	42,133	10,685	5,822,715
第108計算期間	46,634	49,465	5,819,884
第109計算期間	84,758	32,973	5,871,669
第110計算期間	61,852	14,209	5,919,312
第111計算期間	60,481	39,345	5,940,448
第112計算期間	156,521	47,167	6,049,802

【国際・キャピタル 日本株式オープン（通貨選択型）インドネシア・ルピアコース（毎月決算型）】

（１）【投資状況】

2023年 4月28日現在

（単位：円）

資産の種類	国／地域	時価合計	投資比率（％）
投資信託受益証券	ケイマン諸島	47,816,333	98.03
親投資信託受益証券	日本	99,950	0.20
コール・ローン、その他資産 （負債控除後）		861,272	1.77
純資産総額		48,777,555	100.00

（注）投資比率とは、ファンドの純資産総額に対する当該資産の時価の比率をいいます。

（２）【投資資産】

【投資有価証券の主要銘柄】

a 評価額上位30銘柄

2023年4月28日現在

国/地域	種類	銘柄名	数量	簿価 単価 (円)	簿価 金額 (円)	評価 単価 (円)	評価 金額 (円)	投資 比率 (%)
ケイマン 諸島	投資信託受益 証券	ジャパン・エクイティ・マスター・ ファンド（IDRクラス）	44,266,185	1.05	46,563,600	1.0802	47,816,333	98.03
日本	親投資信託受 益証券	マネー・プール マザーファンド	99,592	1.0036	99,950	1.0036	99,950	0.20

（注）投資比率は、ファンドの純資産総額に対する当該銘柄の評価金額の比率です。

b 全銘柄の種類 / 業種別投資比率

2023年4月28日現在

種類	投資比率 (%)
投資信託受益証券	98.03
親投資信託受益証券	0.20
合計	98.23

（注）投資比率は、ファンドの純資産総額に対する当該種類または業種の評価金額の比率です。

【投資不動産物件】

該当事項はありません。

【その他投資資産の主要なもの】

該当事項はありません。

(3) 【運用実績】

【純資産の推移】

下記計算期間末日および2023年4月末日、同日前1年以内における各月末の純資産の推移は次の通りです。

(単位：円)

		純資産総額		基準価額 (1万口当たりの純資産価額)	
		(分配落)	(分配付)	(分配落)	(分配付)
第1計算期間末日	(2014年1月14日)	244,606,904	245,532,894	10,566	10,606
第2計算期間末日	(2014年2月14日)	225,626,712	226,556,998	9,701	9,741
第3計算期間末日	(2014年3月14日)	208,415,647	209,243,780	10,067	10,107
第4計算期間末日	(2014年4月14日)	190,769,567	191,567,752	9,560	9,600
第5計算期間末日	(2014年5月14日)	181,172,208	181,914,692	9,760	9,800

第6計算期間末日	(2014年 6月16日)	171,739,412	172,427,966	9,977	10,017
第7計算期間末日	(2014年 7月14日)	125,515,990	126,018,208	9,997	10,037
第8計算期間末日	(2014年 8月14日)	100,925,919	101,330,664	9,974	10,014
第9計算期間末日	(2014年 9月16日)	97,121,409	97,483,216	10,737	10,777
第10計算期間末日	(2014年10月14日)	82,642,319	82,973,834	9,971	10,011
第11計算期間末日	(2014年11月14日)	93,410,373	93,725,543	11,855	11,895
第12計算期間末日	(2014年12月15日)	67,629,168	67,854,648	11,997	12,037
第13計算期間末日	(2015年 1月14日)	74,312,833	74,571,574	11,488	11,528
第14計算期間末日	(2015年 2月16日)	76,806,109	77,066,336	11,806	11,846
第15計算期間末日	(2015年 3月16日)	71,587,727	71,922,239	12,840	12,900
第16計算期間末日	(2015年 4月14日)	72,388,830	72,715,632	13,290	13,350
第17計算期間末日	(2015年 5月14日)	71,998,501	72,325,425	13,214	13,274
第18計算期間末日	(2015年 6月15日)	63,835,207	64,112,788	13,798	13,858
第19計算期間末日	(2015年 7月14日)	62,028,538	62,306,281	13,400	13,460
第20計算期間末日	(2015年 8月14日)	42,713,684	42,906,703	13,278	13,338
第21計算期間末日	(2015年 9月14日)	34,145,085	34,332,598	10,926	10,986
第22計算期間末日	(2015年10月14日)	37,332,530	37,525,750	11,593	11,653
第23計算期間末日	(2015年11月16日)	36,829,009	37,003,022	12,699	12,759
第24計算期間末日	(2015年12月14日)	35,168,451	35,342,613	12,116	12,176
第25計算期間末日	(2016年 1月14日)	37,073,132	37,273,611	11,095	11,155
第26計算期間末日	(2016年 2月15日)	29,115,306	29,315,985	8,705	8,765
第27計算期間末日	(2016年 3月14日)	34,199,515	34,395,102	10,491	10,551
第28計算期間末日	(2016年 4月14日)	33,140,532	33,338,616	10,038	10,098
第29計算期間末日	(2016年 5月16日)	32,096,111	32,294,393	9,712	9,772
第30計算期間末日	(2016年 6月14日)	30,406,774	30,605,291	9,190	9,250
第31計算期間末日	(2016年 7月14日)	30,186,474	30,385,243	9,112	9,172
第32計算期間末日	(2016年 8月15日)	29,921,518	30,120,540	9,021	9,081
第33計算期間末日	(2016年 9月14日)	29,937,056	30,136,404	9,010	9,070
第34計算期間末日	(2016年10月14日)	31,107,840	31,307,441	9,351	9,411
第35計算期間末日	(2016年11月14日)	32,798,549	32,998,385	9,848	9,908
第36計算期間末日	(2016年12月14日)	38,317,745	38,517,627	11,502	11,562
第37計算期間末日	(2017年 1月16日)	38,056,480	38,254,990	11,503	11,563
第38計算期間末日	(2017年 2月14日)	38,357,542	38,556,619	11,561	11,621
第39計算期間末日	(2017年 3月14日)	38,818,468	39,017,779	11,686	11,746
第40計算期間末日	(2017年 4月14日)	34,919,518	35,119,083	10,499	10,559
第41計算期間末日	(2017年 5月15日)	38,419,653	38,618,568	11,589	11,649
第42計算期間末日	(2017年 6月14日)	32,621,130	32,794,052	11,319	11,379
第43計算期間末日	(2017年 7月14日)	33,989,918	34,163,032	11,781	11,841
第44計算期間末日	(2017年 8月14日)	32,935,691	33,109,007	11,402	11,462
第45計算期間末日	(2017年 9月14日)	34,279,845	34,453,064	11,874	11,934
第46計算期間末日	(2017年10月16日)	35,495,381	35,668,761	12,284	12,344
第47計算期間末日	(2017年11月14日)	38,148,362	38,324,548	12,991	13,051
第48計算期間末日	(2017年12月14日)	39,107,267	39,288,859	12,921	12,981

第49計算期間末日	(2018年 1月15日)	59,081,623	59,343,284	13,548	13,608
第50計算期間末日	(2018年 2月14日)	50,576,130	50,836,716	11,645	11,705
第51計算期間末日	(2018年 3月14日)	50,402,483	50,662,973	11,609	11,669
第52計算期間末日	(2018年 4月16日)	50,134,256	50,394,979	11,537	11,597
第53計算期間末日	(2018年 5月14日)	52,345,929	52,606,846	12,037	12,097
第54計算期間末日	(2018年 6月14日)	53,248,544	53,509,702	12,234	12,294
第55計算期間末日	(2018年 7月17日)	51,108,825	51,370,182	11,733	11,793
第56計算期間末日	(2018年 8月14日)	47,951,600	48,213,181	10,999	11,059
第57計算期間末日	(2018年 9月14日)	48,516,065	48,777,749	11,124	11,184
第58計算期間末日	(2018年10月15日)	47,664,400	47,926,165	10,925	10,985
第59計算期間末日	(2018年11月14日)	47,612,805	47,874,662	10,910	10,970
第60計算期間末日	(2018年12月14日)	47,314,206	47,576,598	10,819	10,879
第61計算期間末日	(2019年 1月15日)	42,984,131	43,246,676	9,823	9,883
第62計算期間末日	(2019年 2月14日)	46,758,959	47,021,510	10,686	10,746
第63計算期間末日	(2019年 3月14日)	45,792,904	46,055,665	10,457	10,517
第64計算期間末日	(2019年 4月15日)	41,362,829	41,585,635	11,139	11,199
第65計算期間末日	(2019年 5月14日)	37,742,023	37,965,022	10,155	10,215
第66計算期間末日	(2019年 6月14日)	37,958,309	38,181,592	10,200	10,260
第67計算期間末日	(2019年 7月16日)	39,294,518	39,518,039	10,548	10,608
第68計算期間末日	(2019年 8月14日)	36,224,351	36,447,956	9,720	9,780
第69計算期間末日	(2019年 9月17日)	40,109,492	40,333,444	10,746	10,806
第70計算期間末日	(2019年10月15日)	39,558,647	39,782,812	10,588	10,648
第71計算期間末日	(2019年11月14日)	42,316,540	42,540,791	11,322	11,382
第72計算期間末日	(2019年12月16日)	43,957,560	44,182,412	11,730	11,790
第73計算期間末日	(2020年 1月14日)	37,012,970	37,197,398	12,041	12,101
第74計算期間末日	(2020年 2月14日)	36,693,085	36,878,143	11,897	11,957
第75計算期間末日	(2020年 3月16日)	25,639,133	25,834,746	7,864	7,924
第76計算期間末日	(2020年 4月14日)	27,779,003	27,977,067	8,415	8,475
第77計算期間末日	(2020年 5月14日)	31,414,003	31,611,789	9,530	9,590
第78計算期間末日	(2020年 6月15日)	35,180,943	35,378,741	10,672	10,732
第79計算期間末日	(2020年 7月14日)	35,714,698	35,913,157	10,798	10,858
第80計算期間末日	(2020年 8月14日)	37,061,947	37,266,830	10,854	10,914
第81計算期間末日	(2020年 9月14日)	36,502,713	36,706,963	10,723	10,783
第82計算期間末日	(2020年10月14日)	37,888,731	38,092,537	11,154	11,214
第83計算期間末日	(2020年11月16日)	40,017,128	40,221,078	11,773	11,833
第84計算期間末日	(2020年12月14日)	40,417,117	40,615,850	12,202	12,262
第85計算期間末日	(2021年 1月14日)	42,665,694	42,865,612	12,805	12,865
第86計算期間末日	(2021年 2月15日)	44,312,999	44,514,895	13,169	13,229
第87計算期間末日	(2021年 3月15日)	42,191,655	42,381,675	13,322	13,382
第88計算期間末日	(2021年 4月14日)	42,655,954	42,849,150	13,247	13,307
第89計算期間末日	(2021年 5月14日)	41,511,362	41,703,678	12,951	13,011
第90計算期間末日	(2021年 6月14日)	43,659,983	43,853,065	13,567	13,627
第91計算期間末日	(2021年 7月14日)	42,815,203	43,004,976	13,537	13,597

第92計算期間末日	(2021年 8月16日)	42,200,075	42,389,162	13,391	13,451
第93計算期間末日	(2021年 9月14日)	46,447,037	46,635,526	14,785	14,845
第94計算期間末日	(2021年10月14日)	44,522,561	44,711,193	14,162	14,222
第95計算期間末日	(2021年11月15日)	46,888,447	47,077,175	14,907	14,967
第96計算期間末日	(2021年12月14日)	45,103,863	45,293,006	14,308	14,368
第97計算期間末日	(2022年 1月14日)	43,954,645	44,142,443	14,043	14,103
第98計算期間末日	(2022年 2月14日)	42,523,568	42,710,543	13,646	13,706
第99計算期間末日	(2022年 3月14日)	38,991,965	39,179,110	12,501	12,561
第100計算期間末日	(2022年 4月14日)	43,227,615	43,415,111	13,833	13,893
第101計算期間末日	(2022年 5月16日)	42,374,504	42,561,381	13,605	13,665
第102計算期間末日	(2022年 6月14日)	44,049,488	44,237,043	14,092	14,152
第103計算期間末日	(2022年 7月14日)	44,420,833	44,607,750	14,259	14,319
第104計算期間末日	(2022年 8月15日)	46,542,262	46,729,123	14,944	15,004
第105計算期間末日	(2022年 9月14日)	50,017,039	50,204,101	16,043	16,103
第106計算期間末日	(2022年10月14日)	48,006,705	48,198,312	15,033	15,093
第107計算期間末日	(2022年11月14日)	46,369,435	46,557,282	14,811	14,871
第108計算期間末日	(2022年12月14日)	44,505,751	44,693,246	14,242	14,302
第109計算期間末日	(2023年 1月16日)	41,888,200	42,076,071	13,378	13,438
第110計算期間末日	(2023年 2月14日)	45,222,067	45,410,063	14,433	14,493
第111計算期間末日	(2023年 3月14日)	45,278,987	45,467,407	14,418	14,478
第112計算期間末日	(2023年 4月14日)	47,472,017	47,660,610	15,103	15,163
	2022年 4月末日	43,066,227		13,831	
	5月末日	42,274,915		13,547	
	6月末日	44,661,342		14,284	
	7月末日	45,385,285		14,543	
	8月末日	47,895,220		15,363	
	9月末日	47,002,444		14,940	
	10月末日	48,955,246		15,321	
	11月末日	46,096,078		14,760	
	12月末日	42,156,684		13,484	
	2023年 1月末日	46,258,517		14,455	
	2月末日	46,194,385		14,727	
	3月末日	46,417,716		14,773	
	4月末日	48,777,555		15,494	

【分配の推移】

	1万口当たりの分配金
第1計算期間	40円
第2計算期間	40円
第3計算期間	40円
第4計算期間	40円

第5計算期間	40円
第6計算期間	40円
第7計算期間	40円
第8計算期間	40円
第9計算期間	40円
第10計算期間	40円
第11計算期間	40円
第12計算期間	40円
第13計算期間	40円
第14計算期間	40円
第15計算期間	60円
第16計算期間	60円
第17計算期間	60円
第18計算期間	60円
第19計算期間	60円
第20計算期間	60円
第21計算期間	60円
第22計算期間	60円
第23計算期間	60円
第24計算期間	60円
第25計算期間	60円
第26計算期間	60円
第27計算期間	60円
第28計算期間	60円
第29計算期間	60円
第30計算期間	60円
第31計算期間	60円
第32計算期間	60円
第33計算期間	60円
第34計算期間	60円
第35計算期間	60円
第36計算期間	60円
第37計算期間	60円
第38計算期間	60円
第39計算期間	60円
第40計算期間	60円
第41計算期間	60円
第42計算期間	60円
第43計算期間	60円
第44計算期間	60円
第45計算期間	60円
第46計算期間	60円
第47計算期間	60円

第48計算期間	60円
第49計算期間	60円
第50計算期間	60円
第51計算期間	60円
第52計算期間	60円
第53計算期間	60円
第54計算期間	60円
第55計算期間	60円
第56計算期間	60円
第57計算期間	60円
第58計算期間	60円
第59計算期間	60円
第60計算期間	60円
第61計算期間	60円
第62計算期間	60円
第63計算期間	60円
第64計算期間	60円
第65計算期間	60円
第66計算期間	60円
第67計算期間	60円
第68計算期間	60円
第69計算期間	60円
第70計算期間	60円
第71計算期間	60円
第72計算期間	60円
第73計算期間	60円
第74計算期間	60円
第75計算期間	60円
第76計算期間	60円
第77計算期間	60円
第78計算期間	60円
第79計算期間	60円
第80計算期間	60円
第81計算期間	60円
第82計算期間	60円
第83計算期間	60円
第84計算期間	60円
第85計算期間	60円
第86計算期間	60円
第87計算期間	60円
第88計算期間	60円
第89計算期間	60円
第90計算期間	60円

第91計算期間	60円
第92計算期間	60円
第93計算期間	60円
第94計算期間	60円
第95計算期間	60円
第96計算期間	60円
第97計算期間	60円
第98計算期間	60円
第99計算期間	60円
第100計算期間	60円
第101計算期間	60円
第102計算期間	60円
第103計算期間	60円
第104計算期間	60円
第105計算期間	60円
第106計算期間	60円
第107計算期間	60円
第108計算期間	60円
第109計算期間	60円
第110計算期間	60円
第111計算期間	60円
第112計算期間	60円

【収益率の推移】

	収益率（％）
第1計算期間	6.06
第2計算期間	7.80
第3計算期間	4.18
第4計算期間	4.63
第5計算期間	2.51
第6計算期間	2.63
第7計算期間	0.60
第8計算期間	0.17
第9計算期間	8.05
第10計算期間	6.76
第11計算期間	19.29
第12計算期間	1.53
第13計算期間	3.90
第14計算期間	3.11
第15計算期間	9.26
第16計算期間	3.97

第17計算期間	0.12
第18計算期間	4.87
第19計算期間	2.44
第20計算期間	0.46
第21計算期間	17.26
第22計算期間	6.65
第23計算期間	10.05
第24計算期間	4.11
第25計算期間	7.93
第26計算期間	21.00
第27計算期間	21.20
第28計算期間	3.74
第29計算期間	2.64
第30計算期間	4.75
第31計算期間	0.19
第32計算期間	0.34
第33計算期間	0.54
第34計算期間	4.45
第35計算期間	5.95
第36計算期間	17.40
第37計算期間	0.53
第38計算期間	1.02
第39計算期間	1.60
第40計算期間	9.64
第41計算期間	10.95
第42計算期間	1.81
第43計算期間	4.61
第44計算期間	2.70
第45計算期間	4.66
第46計算期間	3.95
第47計算期間	6.24
第48計算期間	0.07
第49計算期間	5.31
第50計算期間	13.60
第51計算期間	0.20
第52計算期間	0.10
第53計算期間	4.85
第54計算期間	2.13
第55計算期間	3.60
第56計算期間	5.74
第57計算期間	1.68
第58計算期間	1.24
第59計算期間	0.41

第60計算期間	0.28
第61計算期間	8.65
第62計算期間	9.39
第63計算期間	1.58
第64計算期間	7.09
第65計算期間	8.29
第66計算期間	1.03
第67計算期間	4.00
第68計算期間	7.28
第69計算期間	11.17
第70計算期間	0.91
第71計算期間	7.49
第72計算期間	4.13
第73計算期間	3.16
第74計算期間	0.69
第75計算期間	33.39
第76計算期間	7.76
第77計算期間	13.96
第78計算期間	12.61
第79計算期間	1.74
第80計算期間	1.07
第81計算期間	0.65
第82計算期間	4.57
第83計算期間	6.08
第84計算期間	4.15
第85計算期間	5.43
第86計算期間	3.31
第87計算期間	1.61
第88計算期間	0.11
第89計算期間	1.78
第90計算期間	5.21
第91計算期間	0.22
第92計算期間	0.63
第93計算期間	10.85
第94計算期間	3.80
第95計算期間	5.68
第96計算期間	3.61
第97計算期間	1.43
第98計算期間	2.39
第99計算期間	7.95
第100計算期間	11.13
第101計算期間	1.21
第102計算期間	4.02

第103計算期間	1.61
第104計算期間	5.22
第105計算期間	7.75
第106計算期間	5.92
第107計算期間	1.07
第108計算期間	3.43
第109計算期間	5.64
第110計算期間	8.33
第111計算期間	0.31
第112計算期間	5.16

(注)「収益率」とは、計算期間末の基準価額(分配付の額)から当該計算期間の直前の計算期間末の基準価額(分配落の額)を控除した額を当該基準価額(分配落の額)で除して得た数に100を乗じて得た数をいう。

(4)【設定及び解約の実績】

	設定口数	解約口数	発行済口数
第1計算期間	247,978,473	16,480,855	231,497,618
第2計算期間	1,073,886		232,571,504
第3計算期間	121,540	25,659,593	207,033,451
第4計算期間	348,897	7,835,903	199,546,445
第5計算期間	91,480	14,016,704	185,621,221
第6計算期間	89,978	13,572,468	172,138,731
第7計算期間	78,207	46,662,201	125,554,737
第8計算期間	86,032	24,454,426	101,186,343
第9計算期間	71,110	10,805,699	90,451,754
第10計算期間	50,070	7,623,025	82,878,799
第11計算期間	10,613,245	14,699,489	78,792,555
第12計算期間	1,087,992	23,510,300	56,370,247
第13計算期間	8,315,179		64,685,426
第14計算期間	371,370		65,056,796
第15計算期間	410,737	9,715,493	55,752,040
第16計算期間	789,658	2,074,650	54,467,048
第17計算期間	27,928	7,500	54,487,476
第18計算期間	1,059,136	9,283,000	46,263,612
第19計算期間	27,451	413	46,290,650
第20計算期間	44,714	14,165,425	32,169,939
第21計算期間	73,631	991,348	31,252,222
第22計算期間	955,186	3,944	32,203,464
第23計算期間	310,393	3,511,688	29,002,169
第24計算期間	27,085	2,216	29,027,038
第25計算期間	4,388,730	2,500	33,413,268
第26計算期間	36,617	3,275	33,446,610
第27計算期間	47,474	896,236	32,597,848

第28計算期間	419,962	3,720	33,014,090
第29計算期間	33,067		33,047,157
第30計算期間	39,172		33,086,329
第31計算期間	41,844		33,128,173
第32計算期間	42,171		33,170,344
第33計算期間	63,758	9,435	33,224,667
第34計算期間	42,264		33,266,931
第35計算期間	39,129		33,306,060
第36計算期間	74,020	66,380	33,313,700
第37計算期間	54,122	282,804	33,085,018
第38計算期間	95,399	828	33,179,589
第39計算期間	43,512	4,442	33,218,659
第40計算期間	42,253		33,260,912
第41計算期間	48,876	157,252	33,152,536
第42計算期間	25,441	4,357,507	28,820,470
第43計算期間	35,265	3,378	28,852,357
第44計算期間	33,667		28,886,024
第45計算期間	25,590	41,778	28,869,836
第46計算期間	35,921	9,045	28,896,712
第47計算期間	1,263,637	795,862	29,364,487
第48計算期間	901,001	136	30,265,352
第49計算期間	14,835,403	1,490,475	43,610,280
第50計算期間	34,460	213,599	43,431,141
第51計算期間	31,012	47,052	43,415,101
第52計算期間	39,119	301	43,453,919
第53計算期間	2,090,481	2,058,155	43,486,245
第54計算期間	40,564	374	43,526,435
第55計算期間	33,412	301	43,559,546
第56計算期間	37,390	88	43,596,848
第57計算期間	33,565	16,399	43,614,014
第58計算期間	46,679	33,163	43,627,530
第59計算期間	32,439	17,135	43,642,834
第60計算期間	91,651	2,368	43,732,117
第61計算期間	34,308	8,860	43,757,565
第62計算期間	45,940	44,911	43,758,594
第63計算期間	34,942		43,793,536
第64計算期間	37,088	6,696,215	37,134,409
第65計算期間	32,991	868	37,166,532
第66計算期間	47,426	124	37,213,834
第67計算期間	48,912	9,125	37,253,621
第68計算期間	42,303	28,414	37,267,510
第69計算期間	63,485	5,599	37,325,396
第70計算期間	46,389	10,919	37,360,866

第71計算期間	43,444	28,986	37,375,324
第72計算期間	100,277	232	37,475,369
第73計算期間	60,487	6,797,795	30,738,061
第74計算期間	131,460	26,454	30,843,067
第75計算期間	2,064,394	305,240	32,602,221
第76計算期間	431,225	22,708	33,010,738
第77計算期間	50,109	96,422	32,964,425
第78計算期間	145,651	143,654	32,966,422
第79計算期間	110,534	310	33,076,646
第80計算期間	1,070,566	9	34,147,203
第81計算期間	69,350	174,802	34,041,751
第82計算期間	26,195	100,151	33,967,795
第83計算期間	72,603	48,600	33,991,798
第84計算期間	129,195	998,797	33,122,196
第85計算期間	201,787	4,231	33,319,752
第86計算期間	343,566	13,947	33,649,371
第87計算期間	528,182	2,507,390	31,670,163
第88計算期間	529,482	172	32,199,473
第89計算期間	103,180	249,925	32,052,728
第90計算期間	138,812	11,140	32,180,400
第91計算期間	367,439	918,893	31,628,946
第92計算期間	59,835	174,197	31,514,584
第93計算期間	306,572	406,170	31,414,986
第94計算期間	108,915	85,164	31,438,737
第95計算期間	57,249	41,260	31,454,726
第96計算期間	89,302	20,047	31,523,981
第97計算期間	87,832	312,126	31,299,687
第98計算期間	84,197	221,268	31,162,616
第99計算期間	69,793	41,573	31,190,836
第100計算期間	119,668	61,041	31,249,463
第101計算期間	38,389	141,600	31,146,252
第102計算期間	159,998	46,990	31,259,260
第103計算期間	95,611	201,886	31,152,985
第104計算期間	94,689	104,117	31,143,557
第105計算期間	78,980	45,392	31,177,145
第106計算期間	767,332	9,919	31,934,558
第107計算期間	44,504	671,226	31,307,836
第108計算期間	54,899	113,406	31,249,329
第109計算期間	84,220	21,608	31,311,941
第110計算期間	730,809	710,076	31,332,674
第111計算期間	110,998	40,266	31,403,406
第112計算期間	57,420	28,585	31,432,241

【国際・キャピタル 日本株式オープン（通貨選択型）マネー・プール・ファンド（年2回決算型）】

（1）【投資状況】

2023年 4月28日現在

（単位：円）

資産の種類	国/地域	時価合計	投資比率（%）
親投資信託受益証券	日本	2,259,097	98.00
コール・ローン、その他資産 （負債控除後）		46,151	2.00
純資産総額		2,305,248	100.00

（注）投資比率とは、ファンドの純資産総額に対する当該資産の時価の比率をいいます。

（2）【投資資産】

【投資有価証券の主要銘柄】

a 評価額上位30銘柄

2023年 4月28日現在

国/地域	種類	銘柄名	数量	簿価 単価 (円)	簿価 金額 (円)	評価 単価 (円)	評価 金額 (円)	投資 比率 (%)
日本	親投資信託受益証券	マネー・プール マザーファンド	2,250,994	1.0036	2,259,098	1.0036	2,259,097	98.00

（注）投資比率は、ファンドの純資産総額に対する当該銘柄の評価金額の比率です。

b 全銘柄の種類/業種別投資比率

2023年 4月28日現在

種類	投資比率（%）
親投資信託受益証券	98.00
合計	98.00

（注）投資比率は、ファンドの純資産総額に対する当該種類または業種の評価金額の比率です。

【投資不動産物件】

該当事項はありません。

【その他投資資産の主要なもの】

該当事項はありません。

（3）【運用実績】

【純資産の推移】

下記計算期間末日および2023年4月末日、同日前1年以内における各月末の純資産の推移は次の通りです。

（単位：円）

	純資産総額		基準価額 (1万口当たりの純資産価額)	
	(分配落)	(分配付)	(分配落)	(分配付)
第1計算期間末日 (2014年 4月14日)	57,855,592	57,855,592	10,001	10,001
第2計算期間末日 (2014年10月14日)	31,009,061	31,009,061	10,003	10,003
第3計算期間末日 (2015年 4月14日)	22,321,065	22,321,065	10,004	10,004
第4計算期間末日 (2015年10月14日)	2,313,582	2,313,582	10,007	10,007
第5計算期間末日 (2016年 4月14日)	2,312,534	2,312,534	10,003	10,003
第6計算期間末日 (2016年10月14日)	2,311,310	2,311,310	9,997	9,997
第7計算期間末日 (2017年 4月14日)	58,955,479	58,955,479	9,998	9,998
第8計算期間末日 (2017年10月16日)	4,482,872	4,482,872	9,995	9,995
第9計算期間末日 (2018年 4月16日)	10,025,648	10,025,648	9,990	9,990
第10計算期間末日 (2018年10月15日)	2,329,243	2,329,243	9,987	9,987
第11計算期間末日 (2019年 4月15日)	2,328,613	2,328,613	9,985	9,985
第12計算期間末日 (2019年10月15日)	2,308,242	2,308,242	9,983	9,983
第13計算期間末日 (2020年 4月14日)	3,322,954	3,322,954	9,983	9,983
第14計算期間末日 (2020年10月14日)	2,307,685	2,307,685	9,982	9,982
第15計算期間末日 (2021年 4月14日)	26,882,664	26,882,664	9,981	9,981
第16計算期間末日 (2021年10月14日)	4,633,809	4,633,809	9,979	9,979
第17計算期間末日 (2022年 4月14日)	2,306,732	2,306,732	9,978	9,978
第18計算期間末日 (2022年10月14日)	2,306,330	2,306,330	9,976	9,976
第19計算期間末日 (2023年 4月14日)	2,305,262	2,305,262	9,971	9,971
2022年 4月末日	2,306,718		9,977	
5月末日	2,306,687		9,977	
6月末日	2,306,657		9,977	
7月末日	2,306,629		9,977	
8月末日	2,306,596		9,977	
9月末日	2,306,343		9,976	
10月末日	2,306,313		9,976	
11月末日	23,678,694		9,975	
12月末日	23,678,429		9,975	
2023年 1月末日	2,305,335		9,971	
2月末日	2,305,307		9,971	
3月末日	2,305,276		9,971	
4月末日	2,305,248		9,971	

【分配の推移】

	1万口当たりの分配金
第1計算期間	0円
第2計算期間	0円
第3計算期間	0円
第4計算期間	0円
第5計算期間	0円
第6計算期間	0円
第7計算期間	0円
第8計算期間	0円
第9計算期間	0円
第10計算期間	0円
第11計算期間	0円
第12計算期間	0円
第13計算期間	0円
第14計算期間	0円
第15計算期間	0円
第16計算期間	0円
第17計算期間	0円
第18計算期間	0円
第19計算期間	0円

【収益率の推移】

	収益率（％）
第1計算期間	0.01
第2計算期間	0.01
第3計算期間	0.00
第4計算期間	0.02
第5計算期間	0.03
第6計算期間	0.05
第7計算期間	0.01
第8計算期間	0.03
第9計算期間	0.05
第10計算期間	0.03
第11計算期間	0.02
第12計算期間	0.02
第13計算期間	0.00
第14計算期間	0.01
第15計算期間	0.01
第16計算期間	0.02
第17計算期間	0.01
第18計算期間	0.02

第19計算期間	0.05
---------	------

(注)「収益率」とは、計算期間末の基準価額(分配の額)から当該計算期間の直前の計算期間末の基準価額(分配の額)を控除した額を当該基準価額(分配の額)で除して得た数に100を乗じて得た数をいう。

(4)【設定及び解約の実績】

	設定口数	解約口数	発行済口数
第1計算期間	153,963,089	96,114,860	57,848,229
第2計算期間	44,600,158	71,448,387	31,000,000
第3計算期間	117,498,801	126,186,876	22,311,925
第4計算期間	67,679,414	87,679,414	2,311,925
第5計算期間	30,761,172	30,761,172	2,311,925
第6計算期間	6,325,736	6,325,736	2,311,925
第7計算期間	339,771,120	283,113,601	58,969,444
第8計算期間	133,167,554	187,651,972	4,485,026
第9計算期間	28,423,831	22,873,095	10,035,762
第10計算期間	20,261	7,723,837	2,332,186
第11計算期間			2,332,186
第12計算期間		20,000	2,312,186
第13計算期間	3,016,841	2,000,261	3,328,766
第14計算期間		1,016,841	2,311,925
第15計算期間	32,638,976	8,016,241	26,934,660
第16計算期間	724,497	23,015,743	4,643,414
第17計算期間		2,331,489	2,311,925
第18計算期間			2,311,925
第19計算期間	21,426,335	21,426,335	2,311,925

(参考)

マネー・プール マザーファンド

投資状況

2023年 4月28日現在

(単位:円)

資産の種類	国/地域	時価合計	投資比率(%)
コール・ローン、その他資産 (負債控除後)		50,314,926	100.00
純資産総額		50,314,926	100.00

(注)投資比率とは、ファンドの純資産総額に対する当該資産の時価の比率をいいます。

投資資産

投資有価証券の主要銘柄

a 評価額上位30銘柄

該当事項はありません。

b 全銘柄の種類 / 業種別投資比率

該当事項はありません。

投資不動産物件

該当事項はありません。

その他投資資産の主要なもの

該当事項はありません。

参考情報



運用実績

2023年4月28日現在

各通貨コース(毎月決算型)、マネー・プール・ファンドX(年2回決算型)

■ 基準価額・純資産の推移 2013年10月24日(設定日)～2023年4月28日



- 基準価額、基準価額(分配金再投資)は10,000を起点として表示
- 基準価額、基準価額(分配金再投資)は運用報酬(信託報酬)控除後です。

上記は、過去の実績であり、将来の投資成果を保証するものではありません。
運用状況等は、委託会社のホームページ等で開示している場合があります。

■ 基準価額・純資産

各通貨コース(毎月決算型)

	円コース	米ドルコース	ユーロコース	豪ドルコース	ブラジル・リアルコース	メキシコ・ペソコース
基準価額	15,730 円	16,657 円	13,626 円	12,378 円	7,979 円	14,248 円
純資産総額	1.1億円	15.3億円	0.1億円	1.4億円	3.0億円	2.5億円

	トルコ・リラコース	ロシア・ルーブルコース	中国元コース	南アフリカ・ランドコース	インドネシア・ルピアコース
基準価額	4,317 円	5,447 円	19,115 円	10,923 円	15,494 円
純資産総額	2.2億円	7.3億円	0.2億円	6.6百万円	0.4億円

マネー・プール・ファンドX(年2回決算型)

	マネー・プール・ファンド
基準価額	9,971 円
純資産総額	2.3百万円

•純資産総額は表示桁未満切捨て

上記は、過去の実績であり、将来の投資成果を保証するものではありません。
運用状況等は、委託会社のホームページ等で開示している場合があります。

■ 分配の推移

各通貨コース(毎月決算型)

	円コース	米ドルコース	ユーロコース	豪ドルコース	ブラジル・リアルコース	メキシコ・ペソコース
2023年4月	10円	25円	10円	20円	20円	50円
2023年3月	10円	25円	10円	20円	20円	50円
2023年2月	10円	25円	10円	20円	20円	50円
2023年1月	10円	25円	10円	20円	20円	50円
2022年12月	10円	25円	10円	20円	20円	50円
2022年11月	10円	25円	10円	20円	20円	50円
直近1年間累計	120円	300円	120円	240円	240円	600円
設定来累計	1,120円	4,975円	2,320円	3,420円	6,340円	5,320円

	トルコ・リラコース	ロシア・ルーブルコース	中国元コース	南アフリカ・ランドコース	インドネシア・ルピアコース
2023年4月	40円	0円	50円	50円	60円
2023年3月	40円	0円	50円	50円	60円
2023年2月	40円	0円	50円	50円	60円
2023年1月	40円	0円	50円	50円	60円
2022年12月	40円	0円	50円	50円	60円
2022年11月	40円	0円	50円	50円	60円
直近1年間累計	480円	0円	600円	600円	720円
設定来累計	6,040円	5,680円	5,040円	5,460円	6,440円

マネー・プール・ファンドX(年2回決算型)

	マネー・プール・ファンド
2023年4月	0円
2022年10月	0円
2022年4月	0円
2021年10月	0円
2021年4月	0円
2020年10月	0円
設定来累計	0円

•分配金は1万口当たり、税引前

上記は、過去の実績であり、将来の投資成果を保証するものではありません。
運用状況等は、委託会社のホームページ等で開示している場合があります。

■ 主要な資産の状況

各ファンド(マネー・プール・ファンドX(年2回決算型)を除く)

資産構成	円コース (毎月決算型)	米ドルコース (毎月決算型)	ユーロコース (毎月決算型)	豪ドルコース (毎月決算型)	ブラジル・ レアルコース (毎月決算型)	メキシコ・ ペソコース (毎月決算型)
外国投資信託	98.2%	98.3%	98.5%	98.2%	98.1%	97.8%
マネー・プール マザーファンド	0.1%	0.0%	0.1%	0.1%	0.0%	0.0%
コールローン他 (負債控除後)	1.7%	1.7%	1.4%	1.7%	1.9%	2.2%
合計	100.0%	100.0%	100.0%	100.0%	100.0%	100.0%

資産構成	トルコ・ リラコース (毎月決算型)	ロシア・ ルーブルコース (毎月決算型)	中国元コース (毎月決算型)	南アフリカ・ ランドコース (毎月決算型)	インドネシア・ ルピアコース (毎月決算型)
外国投資信託	98.0%	97.1%	98.0%	98.3%	98.0%
マネー・プール マザーファンド	0.0%	0.0%	0.0%	0.2%	0.2%
コールローン他 (負債控除後)	2.0%	2.9%	2.0%	1.5%	1.8%
合計	100.0%	100.0%	100.0%	100.0%	100.0%

- 比率はファンドの純資産総額に対する投資比率(小数点第二位四捨五入)
- コールローン他には未収・未払項目が含まれるため、マイナスとなる場合があります。

組入上位銘柄	業種	比率
1 第一三共	医薬品	5.2%
2 日本電信電話	情報・通信業	4.8%
3 信越化学工業	化学	3.2%
4 伊藤忠商事	卸売業	2.8%
5 ソフトバンク	情報・通信業	2.7%
6 キーエンス	電気機器	2.6%
7 東京エレクトロン	電気機器	2.5%
8 オービック	情報・通信業	2.4%
9 SMC	機械	2.2%
10 浜松ホトニクス	電気機器	2.2%

- 比率は実質的な投資を行う外国投資信託の純資産総額に対する投資比率(小数点第二位四捨五入)
- 外国投資信託の資料に基づき作成しています(現地月末基準)。
- 国内株式の業種は、東京証券取引所の33業種分類によるもの

上記は、過去の実績であり、将来の投資成果を保証するものではありません。
運用状況等は、委託会社のホームページ等で開示している場合があります。

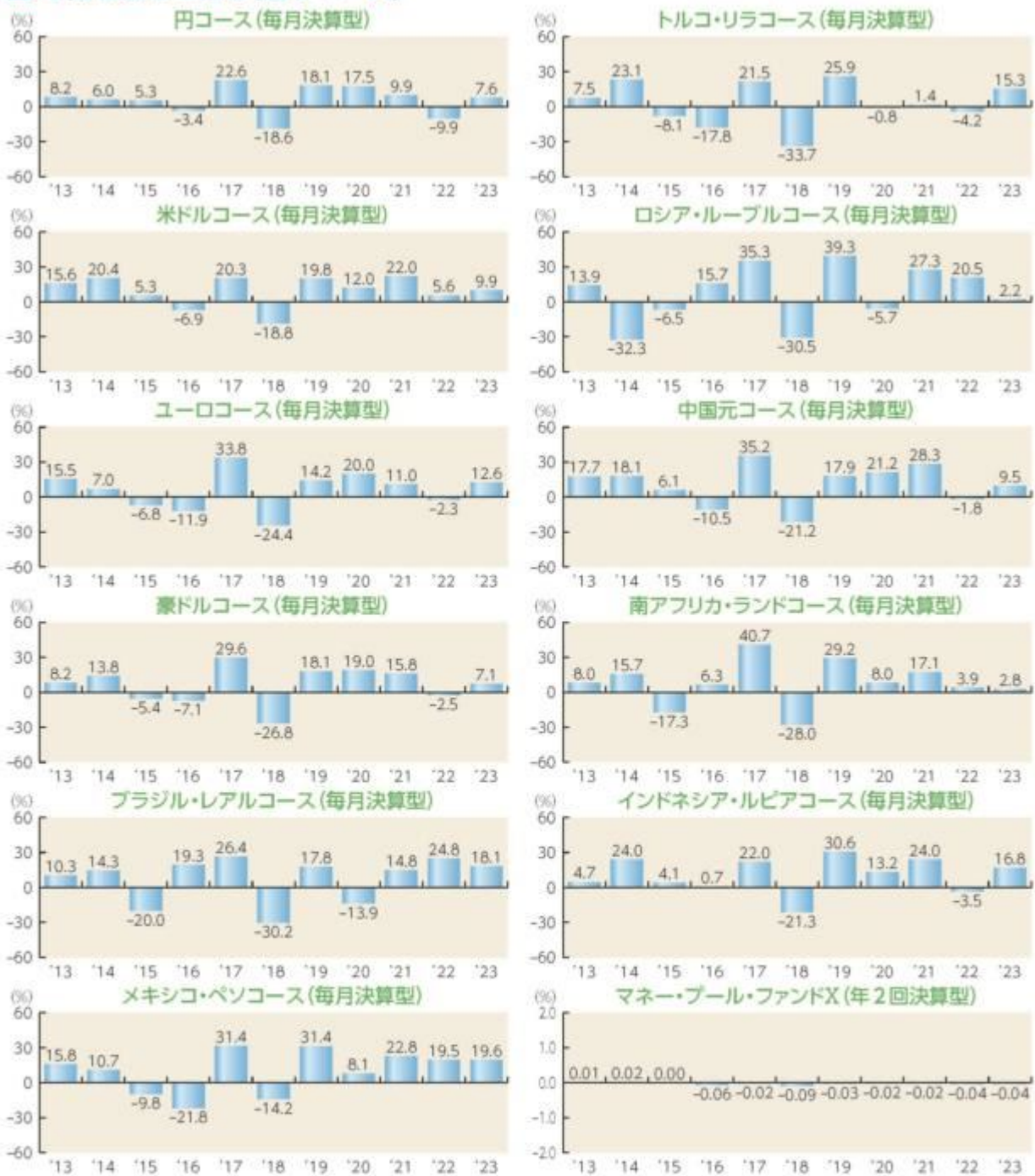
■ 主要な資産の状況

マネー・プール・ファンドX(年2回決算型)

種別構成	比率
コールローン他 (負債控除後)	100.0%
合計	100.0%

上記は、過去の実績であり、将来の投資成果を保証するものではありません。
運用状況等は、委託会社のホームページ等で開示している場合があります。

■ 年間収益率の推移(暦年ベース)



- 収益率は基準価額(分配金再投資)で計算
- 2013年は設定日から年末までの、2023年は年初から4月28日までの収益率を表示
- ファンド内にベンチマークはありません。

上記は、過去の実績であり、将来の投資成果を保証するものではありません。
運用状況等は、委託会社のホームページ等で開示している場合があります。

第3【ファンドの経理状況】

- 当ファンドの財務諸表は、「財務諸表等の用語、様式及び作成方法に関する規則」（昭和38年大蔵省令第59号）ならびに同規則第2条の2の規定により、「投資信託財産の計算に関する規則」（平成12年総理府令第133号）に基づいて作成しております。
なお、財務諸表に記載している金額は、円単位で表示しております。
- 毎月決算ファンドの計算期間は6ヵ月未満であるため、財務諸表は6ヵ月毎に作成しております。
- 当ファンドは、金融商品取引法第193条の2第1項の規定に基づき、当期（2022年10月15日から2023年4月14日まで）の財務諸表について、PwCあらた有限責任監査法人により監査を受けております。

1【財務諸表】

【国際・キャピタル 日本株式オープン（通貨選択型）円コース（毎月決算型）】

(1)【貸借対照表】

	前期 [2022年10月14日現在]	当期 [2023年4月14日現在]
(単位：円)		
資産の部		
流動資産		
コール・ローン	2,176,960	2,235,549
投資信託受益証券	119,239,667	114,458,423
親投資信託受益証券	99,970	99,950
流動資産合計	121,516,597	116,793,922
資産合計	121,516,597	116,793,922
負債の部		
流動負債		
未払収益分配金	83,688	74,766
未払解約金	57	24
未払受託者報酬	3,357	3,206
未払委託者報酬	117,563	112,278
未払利息	3	-
その他未払費用	440	415
流動負債合計	205,108	190,689
負債合計	205,108	190,689
純資産の部		
元本等		
元本	83,688,730	74,766,079
剰余金		
期末剰余金又は期末欠損金（ ）	37,622,759	41,837,154
（分配準備積立金）	32,938,090	29,911,392
元本等合計	121,311,489	116,603,233
純資産合計	121,311,489	116,603,233
負債純資産合計	121,516,597	116,793,922

(2)【損益及び剰余金計算書】

	前期 自 2022年 4月15日 至 2022年10月14日	当期 自 2022年10月15日 至 2023年 4月14日
営業収益		
配当株式	1,285,338	1,277,094
受取利息	1	7
有価証券売買等損益	732,277	8,876,595
営業収益合計	2,017,616	10,153,696
営業費用		
支払利息	275	337
受託者報酬	21,197	20,306
委託者報酬	741,745	710,909
その他費用	2,764	2,642
営業費用合計	765,981	734,194
営業利益又は営業損失（ ）	1,251,635	9,419,502
経常利益又は経常損失（ ）	1,251,635	9,419,502
当期純利益又は当期純損失（ ）	1,251,635	9,419,502
一部解約に伴う当期純利益金額の分配額又は一部解約に伴う当期純損失金額の分配額（ ）	637,179	25,961
期首剰余金又は期首欠損金（ ）	42,362,789	37,622,759
剰余金増加額又は欠損金減少額	3,051,810	82,630
当期追加信託に伴う剰余金増加額又は欠損金減少額	3,051,810	82,630
剰余金減少額又は欠損金増加額	7,887,931	4,829,375
当期一部解約に伴う剰余金減少額又は欠損金増加額	7,887,931	4,829,375
分配金	518,365	484,323
期末剰余金又は期末欠損金（ ）	37,622,759	41,837,154

（ 3 ）【注記表】

（重要な会計方針に係る事項に関する注記）

1. 有価証券の評価基準及び評価方法	投資信託受益証券は時価で評価しております。時価評価にあたっては、基準価額で評価しております。 親投資信託受益証券は時価で評価しております。時価評価にあたっては、基準価額で評価しております。
--------------------	---

（重要な会計上の見積りに関する注記）

財務諸表の作成にあたって行った会計上の見積りが翌特定期間の財務諸表に重要な影響を及ぼすリスクは識別していないため、注記を省略しております。

（貸借対照表に関する注記）

	前期 [2022年10月14日現在]	当期 [2023年 4月14日現在]
1. 期首元本額	95,475,882円	83,688,730円
期中追加設定元本額	7,277,401円	160,773円
期中一部解約元本額	19,064,553円	9,083,424円
2. 受益権の総数	83,688,730口	74,766,079口

（損益及び剰余金計算書に関する注記）

前期 自 2022年 4月15日 至 2022年10月14日	当期 自 2022年10月15日 至 2023年 4月14日																																																																																																																																																
<p>1. 分配金の計算過程</p> <p>第101期 2022年 4月15日 2022年 5月16日</p> <table border="1"> <thead> <tr> <th>項目</th> <th></th> <th></th> </tr> </thead> <tbody> <tr> <td>費用控除後の配当等収益額</td> <td>A</td> <td>69,802円</td> </tr> <tr> <td>費用控除後・繰越欠損金補填後の有価証券売買等損益額</td> <td>B</td> <td>円</td> </tr> <tr> <td>収益調整金額</td> <td>C</td> <td>50,880,407円</td> </tr> <tr> <td>分配準備積立金額</td> <td>D</td> <td>40,007,830円</td> </tr> <tr> <td>当ファンドの分配対象収益額</td> <td>E=A+B+C+D</td> <td>90,958,039円</td> </tr> <tr> <td>当ファンドの期末残存口数</td> <td>F</td> <td>95,508,257口</td> </tr> <tr> <td>1万口当たり収益分配対象額</td> <td>G=E/F*10,000</td> <td>9,523円</td> </tr> <tr> <td>1万口当たり分配金額</td> <td>H</td> <td>10円</td> </tr> <tr> <td>収益分配金金額</td> <td>I=F*H/10,000</td> <td>95,508円</td> </tr> </tbody> </table> <p>第102期 2022年 5月17日 2022年 6月14日</p> <table border="1"> <thead> <tr> <th>項目</th> <th></th> <th></th> </tr> </thead> <tbody> <tr> <td>費用控除後の配当等収益額</td> <td>A</td> <td>196,493円</td> </tr> <tr> <td>費用控除後・繰越欠損金補填後の有価証券売買等損益額</td> <td>B</td> <td>円</td> </tr> <tr> <td>収益調整金額</td> <td>C</td> <td>49,831,596円</td> </tr> <tr> <td>分配準備積立金額</td> <td>D</td> <td>34,623,425円</td> </tr> <tr> <td>当ファンドの分配対象収益額</td> <td>E=A+B+C+D</td> <td>84,651,514円</td> </tr> <tr> <td>当ファンドの期末残存口数</td> <td>F</td> <td>88,773,311口</td> </tr> <tr> <td>1万口当たり収益分配対象額</td> <td>G=E/F*10,000</td> <td>9,535円</td> </tr> <tr> <td>1万口当たり分配金額</td> <td>H</td> <td>10円</td> </tr> <tr> <td>収益分配金金額</td> <td>I=F*H/10,000</td> <td>88,773円</td> </tr> </tbody> </table> <p>第103期 2022年 6月15日 2022年 7月14日</p> <table border="1"> <thead> <tr> <th>項目</th> <th></th> <th></th> </tr> </thead> <tbody> <tr> <td>費用控除後の配当等収益額</td> <td>A</td> <td>182,950円</td> </tr> <tr> <td>費用控除後・繰越欠損金補填後の有価証券売買等損益額</td> <td>B</td> <td>円</td> </tr> <tr> <td>収益調整金額</td> <td>C</td> <td>46,799,217円</td> </tr> </tbody> </table>	項目			費用控除後の配当等収益額	A	69,802円	費用控除後・繰越欠損金補填後の有価証券売買等損益額	B	円	収益調整金額	C	50,880,407円	分配準備積立金額	D	40,007,830円	当ファンドの分配対象収益額	E=A+B+C+D	90,958,039円	当ファンドの期末残存口数	F	95,508,257口	1万口当たり収益分配対象額	G=E/F*10,000	9,523円	1万口当たり分配金額	H	10円	収益分配金金額	I=F*H/10,000	95,508円	項目			費用控除後の配当等収益額	A	196,493円	費用控除後・繰越欠損金補填後の有価証券売買等損益額	B	円	収益調整金額	C	49,831,596円	分配準備積立金額	D	34,623,425円	当ファンドの分配対象収益額	E=A+B+C+D	84,651,514円	当ファンドの期末残存口数	F	88,773,311口	1万口当たり収益分配対象額	G=E/F*10,000	9,535円	1万口当たり分配金額	H	10円	収益分配金金額	I=F*H/10,000	88,773円	項目			費用控除後の配当等収益額	A	182,950円	費用控除後・繰越欠損金補填後の有価証券売買等損益額	B	円	収益調整金額	C	46,799,217円	<p>1. 分配金の計算過程</p> <p>第107期 2022年10月15日 2022年11月14日</p> <table border="1"> <thead> <tr> <th>項目</th> <th></th> <th></th> </tr> </thead> <tbody> <tr> <td>費用控除後の配当等収益額</td> <td>A</td> <td>226,238円</td> </tr> <tr> <td>費用控除後・繰越欠損金補填後の有価証券売買等損益額</td> <td>B</td> <td>円</td> </tr> <tr> <td>収益調整金額</td> <td>C</td> <td>47,141,044円</td> </tr> <tr> <td>分配準備積立金額</td> <td>D</td> <td>32,937,946円</td> </tr> <tr> <td>当ファンドの分配対象収益額</td> <td>E=A+B+C+D</td> <td>80,305,228円</td> </tr> <tr> <td>当ファンドの期末残存口数</td> <td>F</td> <td>83,711,324口</td> </tr> <tr> <td>1万口当たり収益分配対象額</td> <td>G=E/F*10,000</td> <td>9,593円</td> </tr> <tr> <td>1万口当たり分配金額</td> <td>H</td> <td>10円</td> </tr> <tr> <td>収益分配金金額</td> <td>I=F*H/10,000</td> <td>83,711円</td> </tr> </tbody> </table> <p>第108期 2022年11月15日 2022年12月14日</p> <table border="1"> <thead> <tr> <th>項目</th> <th></th> <th></th> </tr> </thead> <tbody> <tr> <td>費用控除後の配当等収益額</td> <td>A</td> <td>190,939円</td> </tr> <tr> <td>費用控除後・繰越欠損金補填後の有価証券売買等損益額</td> <td>B</td> <td>円</td> </tr> <tr> <td>収益調整金額</td> <td>C</td> <td>47,162,048円</td> </tr> <tr> <td>分配準備積立金額</td> <td>D</td> <td>33,080,389円</td> </tr> <tr> <td>当ファンドの分配対象収益額</td> <td>E=A+B+C+D</td> <td>80,433,376円</td> </tr> <tr> <td>当ファンドの期末残存口数</td> <td>F</td> <td>83,733,131口</td> </tr> <tr> <td>1万口当たり収益分配対象額</td> <td>G=E/F*10,000</td> <td>9,605円</td> </tr> <tr> <td>1万口当たり分配金額</td> <td>H</td> <td>10円</td> </tr> <tr> <td>収益分配金金額</td> <td>I=F*H/10,000</td> <td>83,733円</td> </tr> </tbody> </table> <p>第109期 2022年12月15日 2023年 1月16日</p> <table border="1"> <thead> <tr> <th>項目</th> <th></th> <th></th> </tr> </thead> <tbody> <tr> <td>費用控除後の配当等収益額</td> <td>A</td> <td>82,998円</td> </tr> <tr> <td>費用控除後・繰越欠損金補填後の有価証券売買等損益額</td> <td>B</td> <td>円</td> </tr> <tr> <td>収益調整金額</td> <td>C</td> <td>47,183,286円</td> </tr> </tbody> </table>	項目			費用控除後の配当等収益額	A	226,238円	費用控除後・繰越欠損金補填後の有価証券売買等損益額	B	円	収益調整金額	C	47,141,044円	分配準備積立金額	D	32,937,946円	当ファンドの分配対象収益額	E=A+B+C+D	80,305,228円	当ファンドの期末残存口数	F	83,711,324口	1万口当たり収益分配対象額	G=E/F*10,000	9,593円	1万口当たり分配金額	H	10円	収益分配金金額	I=F*H/10,000	83,711円	項目			費用控除後の配当等収益額	A	190,939円	費用控除後・繰越欠損金補填後の有価証券売買等損益額	B	円	収益調整金額	C	47,162,048円	分配準備積立金額	D	33,080,389円	当ファンドの分配対象収益額	E=A+B+C+D	80,433,376円	当ファンドの期末残存口数	F	83,733,131口	1万口当たり収益分配対象額	G=E/F*10,000	9,605円	1万口当たり分配金額	H	10円	収益分配金金額	I=F*H/10,000	83,733円	項目			費用控除後の配当等収益額	A	82,998円	費用控除後・繰越欠損金補填後の有価証券売買等損益額	B	円	収益調整金額	C	47,183,286円
項目																																																																																																																																																	
費用控除後の配当等収益額	A	69,802円																																																																																																																																															
費用控除後・繰越欠損金補填後の有価証券売買等損益額	B	円																																																																																																																																															
収益調整金額	C	50,880,407円																																																																																																																																															
分配準備積立金額	D	40,007,830円																																																																																																																																															
当ファンドの分配対象収益額	E=A+B+C+D	90,958,039円																																																																																																																																															
当ファンドの期末残存口数	F	95,508,257口																																																																																																																																															
1万口当たり収益分配対象額	G=E/F*10,000	9,523円																																																																																																																																															
1万口当たり分配金額	H	10円																																																																																																																																															
収益分配金金額	I=F*H/10,000	95,508円																																																																																																																																															
項目																																																																																																																																																	
費用控除後の配当等収益額	A	196,493円																																																																																																																																															
費用控除後・繰越欠損金補填後の有価証券売買等損益額	B	円																																																																																																																																															
収益調整金額	C	49,831,596円																																																																																																																																															
分配準備積立金額	D	34,623,425円																																																																																																																																															
当ファンドの分配対象収益額	E=A+B+C+D	84,651,514円																																																																																																																																															
当ファンドの期末残存口数	F	88,773,311口																																																																																																																																															
1万口当たり収益分配対象額	G=E/F*10,000	9,535円																																																																																																																																															
1万口当たり分配金額	H	10円																																																																																																																																															
収益分配金金額	I=F*H/10,000	88,773円																																																																																																																																															
項目																																																																																																																																																	
費用控除後の配当等収益額	A	182,950円																																																																																																																																															
費用控除後・繰越欠損金補填後の有価証券売買等損益額	B	円																																																																																																																																															
収益調整金額	C	46,799,217円																																																																																																																																															
項目																																																																																																																																																	
費用控除後の配当等収益額	A	226,238円																																																																																																																																															
費用控除後・繰越欠損金補填後の有価証券売買等損益額	B	円																																																																																																																																															
収益調整金額	C	47,141,044円																																																																																																																																															
分配準備積立金額	D	32,937,946円																																																																																																																																															
当ファンドの分配対象収益額	E=A+B+C+D	80,305,228円																																																																																																																																															
当ファンドの期末残存口数	F	83,711,324口																																																																																																																																															
1万口当たり収益分配対象額	G=E/F*10,000	9,593円																																																																																																																																															
1万口当たり分配金額	H	10円																																																																																																																																															
収益分配金金額	I=F*H/10,000	83,711円																																																																																																																																															
項目																																																																																																																																																	
費用控除後の配当等収益額	A	190,939円																																																																																																																																															
費用控除後・繰越欠損金補填後の有価証券売買等損益額	B	円																																																																																																																																															
収益調整金額	C	47,162,048円																																																																																																																																															
分配準備積立金額	D	33,080,389円																																																																																																																																															
当ファンドの分配対象収益額	E=A+B+C+D	80,433,376円																																																																																																																																															
当ファンドの期末残存口数	F	83,733,131口																																																																																																																																															
1万口当たり収益分配対象額	G=E/F*10,000	9,605円																																																																																																																																															
1万口当たり分配金額	H	10円																																																																																																																																															
収益分配金金額	I=F*H/10,000	83,733円																																																																																																																																															
項目																																																																																																																																																	
費用控除後の配当等収益額	A	82,998円																																																																																																																																															
費用控除後・繰越欠損金補填後の有価証券売買等損益額	B	円																																																																																																																																															
収益調整金額	C	47,183,286円																																																																																																																																															

前期 自 2022年 4月15日 至 2022年10月14日			当期 自 2022年10月15日 至 2023年 4月14日		
分配準備積立金額	D	32,602,796円	分配準備積立金額	D	33,187,016円
当ファンドの分配対象収益額	E=A+B+C+D	79,584,963円	当ファンドの分配対象収益額	E=A+B+C+D	80,453,300円
当ファンドの期末残存口数	F	83,355,631口	当ファンドの期末残存口数	F	83,754,635口
1万口当たり収益分配対象額	G=E/F*10,000	9,547円	1万口当たり収益分配対象額	G=E/F*10,000	9,605円
1万口当たり分配金額	H	10円	1万口当たり分配金額	H	10円
収益分配金金額	I=F*H/10,000	83,355円	収益分配金金額	I=F*H/10,000	83,754円
第104期 2022年 7月15日 2022年 8月15日			第110期 2023年 1月17日 2023年 2月14日		
項目			項目		
費用控除後の配当等収益額	A	211,114円	費用控除後の配当等収益額	A	224,828円
費用控除後・繰越欠損金補填後の有価証券売買等損益額	B	円	費用控除後・繰越欠損金補填後の有価証券売買等損益額	B	円
収益調整金額	C	46,946,925円	収益調整金額	C	47,128,774円
分配準備積立金額	D	32,701,255円	分配準備積立金額	D	33,132,548円
当ファンドの分配対象収益額	E=A+B+C+D	79,859,294円	当ファンドの分配対象収益額	E=A+B+C+D	80,486,150円
当ファンドの期末残存口数	F	83,509,285口	当ファンドの期末残存口数	F	83,641,827口
1万口当たり収益分配対象額	G=E/F*10,000	9,562円	1万口当たり収益分配対象額	G=E/F*10,000	9,622円
1万口当たり分配金額	H	10円	1万口当たり分配金額	H	10円
収益分配金金額	I=F*H/10,000	83,509円	収益分配金金額	I=F*H/10,000	83,641円
第105期 2022年 8月16日 2022年 9月14日			第111期 2023年 2月15日 2023年 3月14日		
項目			項目		
費用控除後の配当等収益額	A	198,027円	費用控除後の配当等収益額	A	164,130円
費用控除後・繰越欠損金補填後の有価証券売買等損益額	B	円	費用控除後・繰越欠損金補填後の有価証券売買等損益額	B	円
収益調整金額	C	46,969,050円	収益調整金額	C	42,108,607円
分配準備積立金額	D	32,828,601円	分配準備積立金額	D	29,715,616円
当ファンドの分配対象収益額	E=A+B+C+D	79,995,678円	当ファンドの分配対象収益額	E=A+B+C+D	71,988,353円
当ファンドの期末残存口数	F	83,532,157口	当ファンドの期末残存口数	F	74,718,076口
1万口当たり収益分配対象額	G=E/F*10,000	9,576円	1万口当たり収益分配対象額	G=E/F*10,000	9,634円
1万口当たり分配金額	H	10円	1万口当たり分配金額	H	10円
収益分配金金額	I=F*H/10,000	83,532円	収益分配金金額	I=F*H/10,000	74,718円
第106期 2022年 9月15日 2022年10月14日			第112期 2023年 3月15日 2023年 4月14日		
項目			項目		
費用控除後の配当等収益額	A	79,079円	費用控除後の配当等収益額	A	181,214円
費用控除後・繰越欠損金補填後の有価証券売買等損益額	B	円	費用控除後・繰越欠損金補填後の有価証券売買等損益額	B	円

前期 自 2022年 4月15日 至 2022年10月14日			当期 自 2022年10月15日 至 2023年 4月14日		
収益調整金額	C	47,119,258円	収益調整金額	C	42,154,909円
分配準備積立金額	D	32,942,699円	分配準備積立金額	D	29,804,944円
当ファンドの分配対象収益額	E=A+B+C+D	80,141,036円	当ファンドの分配対象収益額	E=A+B+C+D	72,141,067円
当ファンドの期末残存口数	F	83,688,730口	当ファンドの期末残存口数	F	74,766,079口
1万口当たり収益分配対象額	G=E/F*10,000	9,576円	1万口当たり収益分配対象額	G=E/F*10,000	9,648円
1万口当たり分配金額	H	10円	1万口当たり分配金額	H	10円
収益分配金金額	I=F*H/10,000	83,688円	収益分配金金額	I=F*H/10,000	74,766円

(金融商品に関する注記)

1 金融商品の状況に関する事項

区分	前期 自 2022年 4月15日 至 2022年10月14日	当期 自 2022年10月15日 至 2023年 4月14日
1. 金融商品に対する取組方針	当ファンドは、「投資信託及び投資法人に関する法律」（昭和26年法律第198号）第2条第4項に定める証券投資信託であり、有価証券等の金融商品への投資を信託約款に定める「運用の基本方針」に基づき行っております。	同左
2. 金融商品の内容及び当該金融商品に係るリスク	当ファンドは、投資信託受益証券に投資しております。当該投資対象は、価格変動リスク等の市場リスク、信用リスクおよび流動性リスクに晒されております。 当ファンドは、親投資信託受益証券に投資しております。当該投資対象は、価格変動リスク等の市場リスク、信用リスクおよび流動性リスクに晒されております。	同左
3. 金融商品に係るリスク管理体制	ファンドのコンセプトに応じて、適切にコントロールするため、委託会社では、運用部門において、ファンドに含まれる各種投資リスクを常時把握しつつ、ファンドのコンセプトに沿ったリスクの範囲で運用を行っております。 また、運用部から独立した管理担当部署によりリスク運営状況のモニタリング等のリスク管理を行っており、この結果は運用管理委員会等を通じて運用部門にフィードバックされます。	ファンドのコンセプトに応じて、適切にコントロールするため、委託会社では、運用部門において、ファンドに含まれる各種投資リスクを常時把握しつつ、ファンドのコンセプトに沿ったリスクの範囲で運用を行っております。 また、運用部から独立した管理担当部署によりリスク運営状況のモニタリング等のリスク管理を行っており、この結果はリスク管理委員会等を通じて運用部門にフィードバックされます。

2 金融商品の時価等に関する事項

区分	前期 [2022年10月14日現在]	当期 [2023年 4月14日現在]
1.貸借対照表計上額、時価及びその差額	時価で計上しているためその差額はありません。	同左
2.時価の算定方法	<p>(1) 有価証券</p> <p>売買目的有価証券は、（重要な会計方針に係る事項に関する注記）に記載しております。</p> <p>(2) デリバティブ取引</p> <p>デリバティブ取引は、該当事項はありません。</p> <p>(3) 上記以外の金融商品</p> <p>上記以外の金融商品（コールローン等）は、短期間で決済され、時価は帳簿価額と近似していることから、当該金融商品の帳簿価額を時価としております。</p>	<p>(1) 有価証券</p> <p>同左</p> <p>(2) デリバティブ取引</p> <p>同左</p> <p>(3) 上記以外の金融商品</p> <p>同左</p>
3.金融商品の時価等に関する事項についての補足説明	金融商品の時価の算定においては一定の前提条件等を採用しているため、異なる前提条件等によった場合、当該価額が異なることもあります。	同左

（有価証券に関する注記）

売買目的有価証券

種類	前期 [2022年10月14日現在]	当期 [2023年 4月14日現在]
	最終計算期間の損益に含まれた評価差額 (円)	最終計算期間の損益に含まれた評価差額 (円)
投資信託受益証券	6,433,425	1,081,897
親投資信託受益証券		
合計	6,433,425	1,081,897

（デリバティブ取引に関する注記）

取引の時価等に関する事項

該当事項はありません。

（関連当事者との取引に関する注記）

該当事項はありません。

（ 1口当たり情報 ）

	前期 [2022年10月14日現在]	当期 [2023年 4月14日現在]
1口当たり純資産額	1.4496円	1.5596円
(1万口当たり純資産額)	(14,496円)	(15,596円)

（ 4 ）【附属明細表】

第 1 有価証券明細表

(1) 株式

該当事項はありません。

(2) 株式以外の有価証券

（ 単位：円 ）

種 類	銘 柄	口数	評価額	備考
投資信託受益証券	ジャパン・エクイティ・マスター・ファンド（JP Yクラス）	91,934,477	114,458,423	
投資信託受益証券 合計		91,934,477	114,458,423	
親投資信託受益証券	マネー・プール マザーファンド	99,592	99,950	
親投資信託受益証券 合計		99,592	99,950	
合計		92,034,069	114,558,373	

第 2 信用取引契約残高明細表

該当事項はありません。

第 3 デリバティブ取引及び為替予約取引の契約額等及び時価の状況表

該当事項はありません。

【国際・キャピタル 日本株式オープン（通貨選択型）米ドルコース（毎月決算型）】

（ 1 ）【貸借対照表】

	前期 [2022年10月14日現在]	当期 [2023年 4月14日現在]
資産の部		
流動資産		
コール・ローン	29,921,212	30,241,794
投資信託受益証券	1,831,233,831	1,477,834,753
親投資信託受益証券	99,970	99,950
未収入金	23,202,111	-
流動資産合計	1,884,457,124	1,508,176,497
資産合計	1,884,457,124	1,508,176,497
負債の部		
流動負債		
未払収益分配金	2,822,460	2,309,458
未払解約金	11,063,005	216,695
未払受託者報酬	51,793	41,311
未払委託者報酬	1,812,726	1,445,846
未払利息	46	5
その他未払費用	6,896	5,497
流動負債合計	15,756,926	4,018,812
負債合計	15,756,926	4,018,812
純資産の部		
元本等		
元本	1,128,984,108	923,783,205
剰余金		
期末剰余金又は期末欠損金（ ）	739,716,090	580,374,480
（分配準備積立金）	582,198,853	506,064,457
元本等合計	1,868,700,198	1,504,157,685
純資産合計	1,868,700,198	1,504,157,685
負債純資産合計	1,884,457,124	1,508,176,497

(2) 【損益及び剰余金計算書】

(単位：円)

	前期 自 2022年 4月15日 至 2022年10月14日	当期 自 2022年10月15日 至 2023年 4月14日
営業収益		
配当株式	36,571,361	55,414,941
受取利息	27	132
有価証券売買等損益	289,974,302	65,183,535
営業収益合計	326,545,690	9,768,462
営業費用		
支払利息	5,360	7,386
受託者報酬	307,803	273,493
委託者報酬	10,773,031	9,572,167
その他費用	40,977	36,408
営業費用合計	11,127,171	9,889,454
営業利益又は営業損失（ ）	315,418,519	19,657,916
経常利益又は経常損失（ ）	315,418,519	19,657,916
当期純利益又は当期純損失（ ）	315,418,519	19,657,916
一部解約に伴う当期純利益金額の分配額又は一部解約に伴う当期純損失金額の分配額（ ）	1,339,654	1,107,975
期首剰余金又は期首欠損金（ ）	533,198,083	739,716,090
剰余金増加額又は欠損金減少額	11,773,129	1,551,417
当期追加信託に伴う剰余金増加額又は欠損金減少額	11,773,129	1,551,417
剰余金減少額又は欠損金増加額	103,953,762	125,028,408
当期一部解約に伴う剰余金減少額又は欠損金増加額	103,953,762	125,028,408
分配金	18,059,533	15,098,728

	前期		当期	
	自	2022年 4月15日	自	2022年10月15日
	至	2022年10月14日	至	2023年 4月14日
期末剰余金又は期末欠損金()		739,716,090		580,374,480

(3)【注記表】

(重要な会計方針に係る事項に関する注記)

1. 有価証券の評価基準及び評価方法	投資信託受益証券は時価で評価しております。時価評価にあたっては、基準価額で評価しております。 親投資信託受益証券は時価で評価しております。時価評価にあたっては、基準価額で評価しております。
--------------------	---

(重要な会計上の見積りに関する注記)

財務諸表の作成にあたって行った会計上の見積りが翌特定期間の財務諸表に重要な影響を及ぼすリスクは識別していないため、注記を省略しております。

(貸借対照表に関する注記)

	前期 [2022年10月14日現在]	当期 [2023年 4月14日現在]
1. 期首元本額	1,299,512,637円	1,128,984,108円
期中追加設定元本額	20,464,600円	2,527,944円
期中一部解約元本額	190,993,129円	207,728,847円
2. 受益権の総数	1,128,984,108口	923,783,205口

(損益及び剰余金計算書に関する注記)

前期 自 2022年 4月15日 至 2022年10月14日	当期 自 2022年10月15日 至 2023年 4月14日																																				
1. 分配金の計算過程 第101期 2022年 4月15日 2022年 5月16日	1. 分配金の計算過程 第107期 2022年10月15日 2022年11月14日																																				
<table border="1"> <thead> <tr> <th>項目</th> <th></th> <th></th> </tr> </thead> <tbody> <tr> <td>費用控除後の配当等収益額</td> <td>A</td> <td>3,229,453円</td> </tr> <tr> <td>費用控除後・繰越欠損金補填後の有価証券売買等損益額</td> <td>B</td> <td>円</td> </tr> <tr> <td>収益調整金額</td> <td>C</td> <td>873,477,166円</td> </tr> <tr> <td>分配準備積立金額</td> <td>D</td> <td>394,056,995円</td> </tr> <tr> <td>当ファンドの分配対象収益額</td> <td>E=A+B+C+D</td> <td>1,270,763,614円</td> </tr> </tbody> </table>	項目			費用控除後の配当等収益額	A	3,229,453円	費用控除後・繰越欠損金補填後の有価証券売買等損益額	B	円	収益調整金額	C	873,477,166円	分配準備積立金額	D	394,056,995円	当ファンドの分配対象収益額	E=A+B+C+D	1,270,763,614円	<table border="1"> <thead> <tr> <th>項目</th> <th></th> <th></th> </tr> </thead> <tbody> <tr> <td>費用控除後の配当等収益額</td> <td>A</td> <td>8,831,314円</td> </tr> <tr> <td>費用控除後・繰越欠損金補填後の有価証券売買等損益額</td> <td>B</td> <td>円</td> </tr> <tr> <td>収益調整金額</td> <td>C</td> <td>783,910,213円</td> </tr> <tr> <td>分配準備積立金額</td> <td>D</td> <td>577,417,270円</td> </tr> <tr> <td>当ファンドの分配対象収益額</td> <td>E=A+B+C+D</td> <td>1,370,158,797円</td> </tr> </tbody> </table>	項目			費用控除後の配当等収益額	A	8,831,314円	費用控除後・繰越欠損金補填後の有価証券売買等損益額	B	円	収益調整金額	C	783,910,213円	分配準備積立金額	D	577,417,270円	当ファンドの分配対象収益額	E=A+B+C+D	1,370,158,797円
項目																																					
費用控除後の配当等収益額	A	3,229,453円																																			
費用控除後・繰越欠損金補填後の有価証券売買等損益額	B	円																																			
収益調整金額	C	873,477,166円																																			
分配準備積立金額	D	394,056,995円																																			
当ファンドの分配対象収益額	E=A+B+C+D	1,270,763,614円																																			
項目																																					
費用控除後の配当等収益額	A	8,831,314円																																			
費用控除後・繰越欠損金補填後の有価証券売買等損益額	B	円																																			
収益調整金額	C	783,910,213円																																			
分配準備積立金額	D	577,417,270円																																			
当ファンドの分配対象収益額	E=A+B+C+D	1,370,158,797円																																			

前期 自 2022年 4月15日 至 2022年10月14日			当期 自 2022年10月15日 至 2023年 4月14日		
当ファンドの期末残存口数	F	1,262,462,975口	当ファンドの期末残存口数	F	1,120,189,746口
1万口当たり収益分配対象額	$G=E/F*10,000$	10,065円	1万口当たり収益分配対象額	$G=E/F*10,000$	12,231円
1万口当たり分配金額	H	25円	1万口当たり分配金額	H	25円
収益分配金金額	$I=F*H/10,000$	3,156,157円	収益分配金金額	$I=F*H/10,000$	2,800,474円
第102期 2022年 5月17日 2022年 6月14日			第108期 2022年11月15日 2022年12月14日		
項目			項目		
費用控除後の配当等収益額	A	4,578,258円	費用控除後の配当等収益額	A	7,060,052円
費用控除後・繰越欠損金補填後の有価証券売買等損益額	B	円	費用控除後・繰越欠損金補填後の有価証券売買等損益額	B	円
収益調整金額	C	851,145,050円	収益調整金額	C	738,646,977円
分配準備積立金額	D	383,899,974円	分配準備積立金額	D	549,447,537円
当ファンドの分配対象収益額	$E=A+B+C+D$	1,239,623,282円	当ファンドの分配対象収益額	$E=A+B+C+D$	1,295,154,566円
当ファンドの期末残存口数	F	1,230,032,008口	当ファンドの期末残存口数	F	1,055,253,528口
1万口当たり収益分配対象額	$G=E/F*10,000$	10,077円	1万口当たり収益分配対象額	$G=E/F*10,000$	12,273円
1万口当たり分配金額	H	25円	1万口当たり分配金額	H	25円
収益分配金金額	$I=F*H/10,000$	3,075,080円	収益分配金金額	$I=F*H/10,000$	2,638,133円
第103期 2022年 6月15日 2022年 7月14日			第109期 2022年12月15日 2023年 1月16日		
項目			項目		
費用控除後の配当等収益額	A	5,233,224円	費用控除後の配当等収益額	A	7,686,124円
費用控除後・繰越欠損金補填後の有価証券売買等損益額	B	29,264,615円	費用控除後・繰越欠損金補填後の有価証券売買等損益額	B	円
収益調整金額	C	850,608,180円	収益調整金額	C	714,013,701円
分配準備積立金額	D	384,104,091円	分配準備積立金額	D	535,008,900円
当ファンドの分配対象収益額	$E=A+B+C+D$	1,269,210,110円	当ファンドの分配対象収益額	$E=A+B+C+D$	1,256,708,725円
当ファンドの期末残存口数	F	1,228,205,701口	当ファンドの期末残存口数	F	1,019,743,493口
1万口当たり収益分配対象額	$G=E/F*10,000$	10,333円	1万口当たり収益分配対象額	$G=E/F*10,000$	12,323円
1万口当たり分配金額	H	25円	1万口当たり分配金額	H	25円
収益分配金金額	$I=F*H/10,000$	3,070,514円	収益分配金金額	$I=F*H/10,000$	2,549,358円
第104期 2022年 7月15日 2022年 8月15日			第110期 2023年 1月17日 2023年 2月14日		
項目			項目		
費用控除後の配当等収益額	A	6,535,866円	費用控除後の配当等収益額	A	9,113,631円
費用控除後・繰越欠損金補填後の有価証券売買等損益額	B	44,412,698円	費用控除後・繰越欠損金補填後の有価証券売買等損益額	B	円
収益調整金額	C	829,502,852円	収益調整金額	C	688,173,844円
分配準備積立金額	D	403,444,219円	分配準備積立金額	D	520,304,661円

前期 自 2022年 4月15日 至 2022年10月14日			当期 自 2022年10月15日 至 2023年 4月14日		
当ファンドの分配対象収益額	E=A+B+C+D	1,283,895,635円	当ファンドの分配対象収益額	E=A+B+C+D	1,217,592,136円
当ファンドの期末残存口数	F	1,196,007,659口	当ファンドの期末残存口数	F	982,600,341口
1万口当たり収益分配対象額	G=E/F*10,000	10,734円	1万口当たり収益分配対象額	G=E/F*10,000	12,391円
1万口当たり分配金額	H	25円	1万口当たり分配金額	H	25円
収益分配金金額	I=F*H/10,000	2,990,019円	収益分配金金額	I=F*H/10,000	2,456,500円
第105期 2022年 8月16日 2022年 9月14日			第111期 2023年 2月15日 2023年 3月14日		
項目			項目		
費用控除後の配当等収益額	A	7,520,257円	費用控除後の配当等収益額	A	7,246,443円
費用控除後・繰越欠損金補填後の有価証券売買等損益額	B	162,096,535円	費用控除後・繰越欠損金補填後の有価証券売買等損益額	B	円
収益調整金額	C	817,228,626円	収益調整金額	C	657,110,682円
分配準備積立金額	D	444,521,504円	分配準備積立金額	D	502,773,829円
当ファンドの分配対象収益額	E=A+B+C+D	1,431,366,922円	当ファンドの分配対象収益額	E=A+B+C+D	1,167,130,954円
当ファンドの期末残存口数	F	1,178,121,555口	当ファンドの期末残存口数	F	937,922,325口
1万口当たり収益分配対象額	G=E/F*10,000	12,149円	1万口当たり収益分配対象額	G=E/F*10,000	12,443円
1万口当たり分配金額	H	25円	1万口当たり分配金額	H	25円
収益分配金金額	I=F*H/10,000	2,945,303円	収益分配金金額	I=F*H/10,000	2,344,805円
第106期 2022年 9月15日 2022年10月14日			第112期 2023年 3月15日 2023年 4月14日		
項目			項目		
費用控除後の配当等収益額	A	5,991,472円	費用控除後の配当等収益額	A	8,610,384円
費用控除後・繰越欠損金補填後の有価証券売買等損益額	B	円	費用控除後・繰越欠損金補填後の有価証券売買等損益額	B	円
収益調整金額	C	789,815,384円	収益調整金額	C	647,463,979円
分配準備積立金額	D	579,029,841円	分配準備積立金額	D	499,763,531円
当ファンドの分配対象収益額	E=A+B+C+D	1,374,836,697円	当ファンドの分配対象収益額	E=A+B+C+D	1,155,837,894円
当ファンドの期末残存口数	F	1,128,984,108口	当ファンドの期末残存口数	F	923,783,205口
1万口当たり収益分配対象額	G=E/F*10,000	12,177円	1万口当たり収益分配対象額	G=E/F*10,000	12,511円
1万口当たり分配金額	H	25円	1万口当たり分配金額	H	25円
収益分配金金額	I=F*H/10,000	2,822,460円	収益分配金金額	I=F*H/10,000	2,309,458円

(金融商品に関する注記)

1 金融商品の状況に関する事項

区分	前期 自 2022年 4月15日 至 2022年10月14日	当期 自 2022年10月15日 至 2023年 4月14日
1.金融商品に対する取組方針	当ファンドは、「投資信託及び投資法人に関する法律」（昭和26年法律第198号）第2条第4項に定める証券投資信託であり、有価証券等の金融商品への投資を信託約款に定める「運用の基本方針」に基づき行っております。	同左
2.金融商品の内容及び当該金融商品に係るリスク	当ファンドは、投資信託受益証券に投資しております。当該投資対象は、価格変動リスク等の市場リスク、信用リスクおよび流動性リスクに晒されております。 当ファンドは、親投資信託受益証券に投資しております。当該投資対象は、価格変動リスク等の市場リスク、信用リスクおよび流動性リスクに晒されております。	同左
3.金融商品に係るリスク管理体制	ファンドのコンセプトに応じて、適切にコントロールするため、委託会社では、運用部門において、ファンドに含まれる各種投資リスクを常時把握しつつ、ファンドのコンセプトに沿ったリスクの範囲で運用を行っております。 また、運用部から独立した管理担当部署によりリスク運営状況のモニタリング等のリスク管理を行っており、この結果は運用管理委員会等を通じて運用部門にフィードバックされます。	ファンドのコンセプトに応じて、適切にコントロールするため、委託会社では、運用部門において、ファンドに含まれる各種投資リスクを常時把握しつつ、ファンドのコンセプトに沿ったリスクの範囲で運用を行っております。 また、運用部から独立した管理担当部署によりリスク運営状況のモニタリング等のリスク管理を行っており、この結果はリスク管理委員会等を通じて運用部門にフィードバックされます。

2 金融商品の時価等に関する事項

区分	前期 [2022年10月14日現在]	当期 [2023年 4月14日現在]
1.貸借対照表計上額、時価及びその差額	時価で計上しているためその差額はありません。	同左
2.時価の算定方法	(1) 有価証券 売買目的有価証券は、（重要な会計方針に係る事項に関する注記）に記載しております。 (2) デリバティブ取引 デリバティブ取引は、該当事項はありません。 (3) 上記以外の金融商品	(1) 有価証券 同左 (2) デリバティブ取引 同左 (3) 上記以外の金融商品

区分	前期	当期
	[2022年10月14日現在]	[2023年 4月14日現在]
3. 金融商品の時価等に関する事項についての補足説明	上記以外の金融商品（コールローン等）は、短期間で決済され、時価は帳簿価額と近似していることから、当該金融商品の帳簿価額を時価としております。	同左
	金融商品の時価の算定においては一定の前提条件等を採用しているため、異なる前提条件等によった場合、当該価額が異なることもあります。	同左

（有価証券に関する注記）

売買目的有価証券

種類	前期	当期
	[2022年10月14日現在]	[2023年 4月14日現在]
	最終計算期間の損益に含まれた評価差額 (円)	最終計算期間の損益に含まれた評価差額 (円)
投資信託受益証券	29,031,412	17,065,531
親投資信託受益証券		
合計	29,031,412	17,065,531

（デリバティブ取引に関する注記）

取引の時価等に関する事項

該当事項はありません。

（関連当事者との取引に関する注記）

該当事項はありません。

（1口当たり情報）

	前期	当期
	[2022年10月14日現在]	[2023年 4月14日現在]
1口当たり純資産額	1.6552円	1.6283円
(1万口当たり純資産額)	(16,552円)	(16,283円)

(4) 【附属明細表】

第1 有価証券明細表

(1) 株式

該当事項はありません。

(2) 株式以外の有価証券

(単位：円)

種類	銘柄	口数	評価額	備考
投資信託受益証券	ジャパン・エクイティ・マスター・ファンド(USDクラス)	1,177,933,009	1,477,834,753	
投資信託受益証券 合計		1,177,933,009	1,477,834,753	
親投資信託受益証券	マネー・プール マザーファンド	99,592	99,950	
親投資信託受益証券 合計		99,592	99,950	
合計		1,178,032,601	1,477,934,703	

第2 信用取引契約残高明細表

該当事項はありません。

第3 デリバティブ取引及び為替予約取引の契約額等及び時価の状況表

該当事項はありません。

【国際・キャピタル 日本株式オープン（通貨選択型）ユーロコース（毎月決算型）】

(1) 【貸借対照表】

(単位：円)

	前期 [2022年10月14日現在]	当期 [2023年 4月14日現在]
資産の部		
流動資産		
コール・ローン	164,216	187,168
投資信託受益証券	11,059,986	12,272,286
親投資信託受益証券	9,996	9,994
流動資産合計	11,234,198	12,469,448
資産合計	11,234,198	12,469,448
負債の部		
流動負債		
未払収益分配金	9,287	9,308
未払解約金	527	17
未払受託者報酬	307	334
未払委託者報酬	10,788	11,701
その他未払費用	34	35

	前期 [2022年10月14日現在]	当期 [2023年 4月14日現在]
流動負債合計	20,943	21,395
負債合計	20,943	21,395
純資産の部		
元本等		
元本	9,287,262	9,308,090
剰余金		
期末剰余金又は期末欠損金（ ）	1,925,993	3,139,963
（分配準備積立金）	1,365,994	1,537,264
元本等合計	11,213,255	12,448,053
純資産合計	11,213,255	12,448,053
負債純資産合計	11,234,198	12,469,448

（２）【損益及び剰余金計算書】

（単位：円）

	前期 自 2022年 4月15日 至 2022年10月14日	当期 自 2022年10月15日 至 2023年 4月14日
営業収益		
配当株式	104,910	246,838
有価証券売買等損益	562,279	1,087,383
営業収益合計	667,189	1,334,221
営業費用		
受託者報酬	1,811	1,948
委託者報酬	63,339	67,850
その他費用	196	208
営業費用合計	65,346	70,006
営業利益又は営業損失（ ）	601,843	1,264,215
経常利益又は経常損失（ ）	601,843	1,264,215
当期純利益又は当期純損失（ ）	601,843	1,264,215
一部解約に伴う当期純利益金額の分配額又は一部解約に伴う当期純損失金額の分配額（ ）	87	170
期首剰余金又は期首欠損金（ ）	1,376,158	1,925,993
剰余金増加額又は欠損金減少額	4,804	7,629
当期追加信託に伴う剰余金増加額又は欠損金減少額	4,804	7,629
剰余金減少額又は欠損金増加額	1,226	1,906
当期一部解約に伴う剰余金減少額又は欠損金増加額	1,226	1,906
分配金	55,673	55,798
期末剰余金又は期末欠損金（ ）	1,925,993	3,139,963

（３）【注記表】

（重要な会計方針に係る事項に関する注記）

1. 有価証券の評価基準及び評価方法	投資信託受益証券は時価で評価しております。時価評価にあたっては、基準価額で評価しております。 親投資信託受益証券は時価で評価しております。時価評価にあたっては、基準価額で評価しております。
--------------------	---

（重要な会計上の見積りに関する注記）

財務諸表の作成にあたって行った会計上の見積りが翌特定期間の財務諸表に重要な影響を及ぼすリスクは識別していないため、注記を省略しております。

（貸借対照表に関する注記）

	前期 [2022年10月14日現在]	当期 [2023年 4月14日現在]
1. 期首元本額	9,267,444円	9,287,262円
期中追加設定元本額	26,548円	27,943円
期中一部解約元本額	6,730円	7,115円
2. 受益権の総数	9,287,262口	9,308,090口

（損益及び剰余金計算書に関する注記）

前期 自 2022年 4月15日 至 2022年10月14日	当期 自 2022年10月15日 至 2023年 4月14日																																																																																										
<p>1. 分配金の計算過程</p> <p>第101期 2022年 4月15日 2022年 5月16日</p> <table border="1"> <thead> <tr> <th>項目</th> <th></th> <th></th> </tr> </thead> <tbody> <tr> <td>費用控除後の配当等収益額</td> <td>A</td> <td>1,760円</td> </tr> <tr> <td>費用控除後・繰越欠損金補填後の有価証券売買等損益額</td> <td>B</td> <td>円</td> </tr> <tr> <td>収益調整金額</td> <td>C</td> <td>2,771,745円</td> </tr> <tr> <td>分配準備積立金額</td> <td>D</td> <td>1,343,998円</td> </tr> <tr> <td>当ファンドの分配対象収益額</td> <td>E=A+B+C+D</td> <td>4,117,503円</td> </tr> <tr> <td>当ファンドの期末残存口数</td> <td>F</td> <td>9,272,016口</td> </tr> <tr> <td>1万口当たり収益分配対象額</td> <td>G=E/F*10,000</td> <td>4,440円</td> </tr> <tr> <td>1万口当たり分配金額</td> <td>H</td> <td>10円</td> </tr> <tr> <td>収益分配金金額</td> <td>I=F*H/10,000</td> <td>9,272円</td> </tr> </tbody> </table> <p>第102期 2022年 5月17日 2022年 6月14日</p> <table border="1"> <thead> <tr> <th>項目</th> <th></th> <th></th> </tr> </thead> <tbody> <tr> <td>費用控除後の配当等収益額</td> <td>A</td> <td>13,775円</td> </tr> <tr> <td>費用控除後・繰越欠損金補填後の有価証券売買等損益額</td> <td>B</td> <td>円</td> </tr> <tr> <td>収益調整金額</td> <td>C</td> <td>2,773,608円</td> </tr> <tr> <td>分配準備積立金額</td> <td>D</td> <td>1,336,460円</td> </tr> </tbody> </table>	項目			費用控除後の配当等収益額	A	1,760円	費用控除後・繰越欠損金補填後の有価証券売買等損益額	B	円	収益調整金額	C	2,771,745円	分配準備積立金額	D	1,343,998円	当ファンドの分配対象収益額	E=A+B+C+D	4,117,503円	当ファンドの期末残存口数	F	9,272,016口	1万口当たり収益分配対象額	G=E/F*10,000	4,440円	1万口当たり分配金額	H	10円	収益分配金金額	I=F*H/10,000	9,272円	項目			費用控除後の配当等収益額	A	13,775円	費用控除後・繰越欠損金補填後の有価証券売買等損益額	B	円	収益調整金額	C	2,773,608円	分配準備積立金額	D	1,336,460円	<p>1. 分配金の計算過程</p> <p>第107期 2022年10月15日 2022年11月14日</p> <table border="1"> <thead> <tr> <th>項目</th> <th></th> <th></th> </tr> </thead> <tbody> <tr> <td>費用控除後の配当等収益額</td> <td>A</td> <td>32,284円</td> </tr> <tr> <td>費用控除後・繰越欠損金補填後の有価証券売買等損益額</td> <td>B</td> <td>円</td> </tr> <tr> <td>収益調整金額</td> <td>C</td> <td>2,781,118円</td> </tr> <tr> <td>分配準備積立金額</td> <td>D</td> <td>1,365,960円</td> </tr> <tr> <td>当ファンドの分配対象収益額</td> <td>E=A+B+C+D</td> <td>4,179,362円</td> </tr> <tr> <td>当ファンドの期末残存口数</td> <td>F</td> <td>9,290,830口</td> </tr> <tr> <td>1万口当たり収益分配対象額</td> <td>G=E/F*10,000</td> <td>4,498円</td> </tr> <tr> <td>1万口当たり分配金額</td> <td>H</td> <td>10円</td> </tr> <tr> <td>収益分配金金額</td> <td>I=F*H/10,000</td> <td>9,290円</td> </tr> </tbody> </table> <p>第108期 2022年11月15日 2022年12月14日</p> <table border="1"> <thead> <tr> <th>項目</th> <th></th> <th></th> </tr> </thead> <tbody> <tr> <td>費用控除後の配当等収益額</td> <td>A</td> <td>30,618円</td> </tr> <tr> <td>費用控除後・繰越欠損金補填後の有価証券売買等損益額</td> <td>B</td> <td>円</td> </tr> <tr> <td>収益調整金額</td> <td>C</td> <td>2,783,929円</td> </tr> <tr> <td>分配準備積立金額</td> <td>D</td> <td>1,388,929円</td> </tr> </tbody> </table>	項目			費用控除後の配当等収益額	A	32,284円	費用控除後・繰越欠損金補填後の有価証券売買等損益額	B	円	収益調整金額	C	2,781,118円	分配準備積立金額	D	1,365,960円	当ファンドの分配対象収益額	E=A+B+C+D	4,179,362円	当ファンドの期末残存口数	F	9,290,830口	1万口当たり収益分配対象額	G=E/F*10,000	4,498円	1万口当たり分配金額	H	10円	収益分配金金額	I=F*H/10,000	9,290円	項目			費用控除後の配当等収益額	A	30,618円	費用控除後・繰越欠損金補填後の有価証券売買等損益額	B	円	収益調整金額	C	2,783,929円	分配準備積立金額	D	1,388,929円
項目																																																																																											
費用控除後の配当等収益額	A	1,760円																																																																																									
費用控除後・繰越欠損金補填後の有価証券売買等損益額	B	円																																																																																									
収益調整金額	C	2,771,745円																																																																																									
分配準備積立金額	D	1,343,998円																																																																																									
当ファンドの分配対象収益額	E=A+B+C+D	4,117,503円																																																																																									
当ファンドの期末残存口数	F	9,272,016口																																																																																									
1万口当たり収益分配対象額	G=E/F*10,000	4,440円																																																																																									
1万口当たり分配金額	H	10円																																																																																									
収益分配金金額	I=F*H/10,000	9,272円																																																																																									
項目																																																																																											
費用控除後の配当等収益額	A	13,775円																																																																																									
費用控除後・繰越欠損金補填後の有価証券売買等損益額	B	円																																																																																									
収益調整金額	C	2,773,608円																																																																																									
分配準備積立金額	D	1,336,460円																																																																																									
項目																																																																																											
費用控除後の配当等収益額	A	32,284円																																																																																									
費用控除後・繰越欠損金補填後の有価証券売買等損益額	B	円																																																																																									
収益調整金額	C	2,781,118円																																																																																									
分配準備積立金額	D	1,365,960円																																																																																									
当ファンドの分配対象収益額	E=A+B+C+D	4,179,362円																																																																																									
当ファンドの期末残存口数	F	9,290,830口																																																																																									
1万口当たり収益分配対象額	G=E/F*10,000	4,498円																																																																																									
1万口当たり分配金額	H	10円																																																																																									
収益分配金金額	I=F*H/10,000	9,290円																																																																																									
項目																																																																																											
費用控除後の配当等収益額	A	30,618円																																																																																									
費用控除後・繰越欠損金補填後の有価証券売買等損益額	B	円																																																																																									
収益調整金額	C	2,783,929円																																																																																									
分配準備積立金額	D	1,388,929円																																																																																									

前期 自 2022年 4月15日 至 2022年10月14日			当期 自 2022年10月15日 至 2023年 4月14日		
当ファンドの分配対象収益額	E=A+B+C+D	4,123,843円	当ファンドの分配対象収益額	E=A+B+C+D	4,203,476円
当ファンドの期末残存口数	F	9,276,148口	当ファンドの期末残存口数	F	9,297,011口
1万口当たり収益分配対象額	G=E/F*10,000	4,445円	1万口当たり収益分配対象額	G=E/F*10,000	4,521円
1万口当たり分配金額	H	10円	1万口当たり分配金額	H	10円
収益分配金金額	I=F*H/10,000	9,276円	収益分配金金額	I=F*H/10,000	9,297円
第103期 2022年 6月15日 2022年 7月14日			第109期 2022年12月15日 2023年 1月16日		
項目			項目		
費用控除後の配当等収益額	A	11,833円	費用控除後の配当等収益額	A	26,013円
費用控除後・繰越欠損金補填後の有価証券売買等損益額	B	円	費用控除後・繰越欠損金補填後の有価証券売買等損益額	B	円
収益調整金額	C	2,773,902円	収益調整金額	C	2,784,661円
分配準備積立金額	D	1,340,377円	分配準備積立金額	D	1,409,900円
当ファンドの分配対象収益額	E=A+B+C+D	4,126,112円	当ファンドの分配対象収益額	E=A+B+C+D	4,220,574円
当ファンドの期末残存口数	F	9,275,479口	当ファンドの期末残存口数	F	9,297,841口
1万口当たり収益分配対象額	G=E/F*10,000	4,448円	1万口当たり収益分配対象額	G=E/F*10,000	4,539円
1万口当たり分配金額	H	10円	1万口当たり分配金額	H	10円
収益分配金金額	I=F*H/10,000	9,275円	収益分配金金額	I=F*H/10,000	9,297円
第104期 2022年 7月15日 2022年 8月15日			第110期 2023年 1月17日 2023年 2月14日		
項目			項目		
費用控除後の配当等収益額	A	16,610円	費用控除後の配当等収益額	A	43,712円
費用控除後・繰越欠損金補填後の有価証券売買等損益額	B	円	費用控除後・繰越欠損金補填後の有価証券売買等損益額	B	円
収益調整金額	C	2,775,466円	収益調整金額	C	2,786,222円
分配準備積立金額	D	1,342,885円	分配準備積立金額	D	1,426,583円
当ファンドの分配対象収益額	E=A+B+C+D	4,134,961円	当ファンドの分配対象収益額	E=A+B+C+D	4,256,517円
当ファンドの期末残存口数	F	9,278,886口	当ファンドの期末残存口数	F	9,301,192口
1万口当たり収益分配対象額	G=E/F*10,000	4,456円	1万口当たり収益分配対象額	G=E/F*10,000	4,576円
1万口当たり分配金額	H	10円	1万口当たり分配金額	H	10円
収益分配金金額	I=F*H/10,000	9,278円	収益分配金金額	I=F*H/10,000	9,301円
第105期 2022年 8月16日 2022年 9月14日			第111期 2023年 2月15日 2023年 3月14日		
項目			項目		
費用控除後の配当等収益額	A	20,528円	費用控除後の配当等収益額	A	38,971円
費用控除後・繰越欠損金補填後の有価証券売買等損益額	B	円	費用控除後・繰越欠損金補填後の有価証券売買等損益額	B	円
収益調整金額	C	2,778,520円	収益調整金額	C	2,788,462円

前期 自 2022年 4月15日 至 2022年10月14日			当期 自 2022年10月15日 至 2023年 4月14日		
分配準備積立金額	D	1,350,138円	分配準備積立金額	D	1,460,524円
当ファンドの分配対象収益額	E=A+B+C+D	4,149,186円	当ファンドの分配対象収益額	E=A+B+C+D	4,287,957円
当ファンドの期末残存口数	F	9,285,557口	当ファンドの期末残存口数	F	9,305,028口
1万口当たり収益分配対象額	G=E/F*10,000	4,468円	1万口当たり収益分配対象額	G=E/F*10,000	4,608円
1万口当たり分配金額	H	10円	1万口当たり分配金額	H	10円
収益分配金金額	I=F*H/10,000	9,285円	収益分配金金額	I=F*H/10,000	9,305円
第106期 2022年 9月15日 2022年10月14日			第112期 2023年 3月15日 2023年 4月14日		
項目			項目		
費用控除後の配当等収益額	A	14,095円	費用控除後の配当等収益額	A	52,524円
費用控除後・繰越欠損金補填後の有価証券売買等損益額	B	円	費用控除後・繰越欠損金補填後の有価証券売買等損益額	B	4,013円
収益調整金額	C	2,779,484円	収益調整金額	C	2,790,039円
分配準備積立金額	D	1,361,186円	分配準備積立金額	D	1,490,035円
当ファンドの分配対象収益額	E=A+B+C+D	4,154,765円	当ファンドの分配対象収益額	E=A+B+C+D	4,336,611円
当ファンドの期末残存口数	F	9,287,262口	当ファンドの期末残存口数	F	9,308,090口
1万口当たり収益分配対象額	G=E/F*10,000	4,473円	1万口当たり収益分配対象額	G=E/F*10,000	4,658円
1万口当たり分配金額	H	10円	1万口当たり分配金額	H	10円
収益分配金金額	I=F*H/10,000	9,287円	収益分配金金額	I=F*H/10,000	9,308円

(金融商品に関する注記)

1 金融商品の状況に関する事項

区分	前期 自 2022年 4月15日 至 2022年10月14日	当期 自 2022年10月15日 至 2023年 4月14日
1.金融商品に対する取組方針	当ファンドは、「投資信託及び投資法人に関する法律」（昭和26年法律第198号）第2条第4項に定める証券投資信託であり、有価証券等の金融商品への投資を信託約款に定める「運用の基本方針」に基づき行っております。	同左

区分	前期 自 2022年 4月15日 至 2022年10月14日	当期 自 2022年10月15日 至 2023年 4月14日
2.金融商品の内容及び当該金融商品に係るリスク	当ファンドは、投資信託受益証券に投資しております。当該投資対象は、価格変動リスク等の市場リスク、信用リスクおよび流動性リスクに晒されております。 当ファンドは、親投資信託受益証券に投資しております。当該投資対象は、価格変動リスク等の市場リスク、信用リスクおよび流動性リスクに晒されております。	同左
3.金融商品に係るリスク管理体制	ファンドのコンセプトに応じて、適切にコントロールするため、委託会社では、運用部門において、ファンドに含まれる各種投資リスクを常時把握しつつ、ファンドのコンセプトに沿ったリスクの範囲で運用を行っております。 また、運用部から独立した管理担当部署によりリスク運営状況のモニタリング等のリスク管理を行っており、この結果は運用管理委員会等を通じて運用部門にフィードバックされます。	ファンドのコンセプトに応じて、適切にコントロールするため、委託会社では、運用部門において、ファンドに含まれる各種投資リスクを常時把握しつつ、ファンドのコンセプトに沿ったリスクの範囲で運用を行っております。 また、運用部から独立した管理担当部署によりリスク運営状況のモニタリング等のリスク管理を行っており、この結果はリスク管理委員会等を通じて運用部門にフィードバックされます。

2 金融商品の時価等に関する事項

区分	前期 [2022年10月14日現在]	当期 [2023年 4月14日現在]
1.貸借対照表計上額、時価及びその差額	時価で計上しているためその差額はありません。	同左
2.時価の算定方法	(1) 有価証券 売買目的有価証券は、(重要な会計方針に係る事項に関する注記)に記載しております。 (2) デリバティブ取引 デリバティブ取引は、該当事項はありません。 (3) 上記以外の金融商品 上記以外の金融商品(コールローン等)は、短期間で決済され、時価は帳簿価額と近似していることから、当該金融商品の帳簿価額を時価としております。	(1) 有価証券 同左 (2) デリバティブ取引 同左 (3) 上記以外の金融商品 同左
3.金融商品の時価等に関する事項についての補足説明	金融商品の時価の算定においては一定の前提条件等を採用しているため、異なる前提条件等によった場合、当該価額が異なることもあります。	同左

（有価証券に関する注記）

売買目的有価証券

種類	前期 [2022年10月14日現在]	当期 [2023年 4月14日現在]
	最終計算期間の損益に含まれた評価差額 (円)	最終計算期間の損益に含まれた評価差額 (円)
投資信託受益証券	703,413	388,281
親投資信託受益証券		
合計	703,413	388,281

（デリバティブ取引に関する注記）

取引の時価等に関する事項

該当事項はありません。

（関連当事者との取引に関する注記）

該当事項はありません。

（1口当たり情報）

	前期 [2022年10月14日現在]	当期 [2023年 4月14日現在]
1口当たり純資産額	1.2074円	1.3373円
(1万口当たり純資産額)	(12,074円)	(13,373円)

（4）【附属明細表】

第1 有価証券明細表

(1) 株式

該当事項はありません。

(2) 株式以外の有価証券

（単位：円）

種類	銘柄	口数	評価額	備考
----	----	----	-----	----

投資信託受益証券	ジャパン・エクイティ・マスター・ファンド（E U Rクラス）	8,539,619	12,272,286	
投資信託受益証券 合計		8,539,619	12,272,286	
親投資信託受益証券	マネー・プール マザーファンド	9,959	9,994	
親投資信託受益証券 合計		9,959	9,994	
合計		8,549,578	12,282,280	

第2 信用取引契約残高明細表

該当事項はありません。

第3 デリバティブ取引及び為替予約取引の契約額等及び時価の状況表

該当事項はありません。

【国際・キャピタル 日本株式オープン（通貨選択型）豪ドルコース（毎月決算型）】

（1）【貸借対照表】

	前期 [2022年10月14日現在]	当期 [2023年 4月14日現在]
（単位：円）		
資産の部		
流動資産		
コール・ローン	3,736,554	1,937,260
投資信託受益証券	165,174,145	163,255,726
親投資信託受益証券	99,970	99,950
未収入金	-	1,647,874
流動資産合計	169,010,669	166,940,810
資産合計	169,010,669	166,940,810
負債の部		
流動負債		
未払収益分配金	289,057	268,858
未払解約金	55	-
未払受託者報酬	4,971	4,519
未払委託者報酬	173,937	158,046
未払利息	5	-
その他未払費用	653	592
流動負債合計	468,678	432,015
負債合計	468,678	432,015
純資産の部		
元本等		
元本	144,528,757	134,429,253
剰余金		
期末剰余金又は期末欠損金（ ）	24,013,234	32,079,542
（分配準備積立金）	42,774,810	42,056,361
元本等合計	168,541,991	166,508,795
純資産合計	168,541,991	166,508,795
負債純資産合計	169,010,669	166,940,810

（２）【損益及び剰余金計算書】

（単位：円）

	前期		当期	
	自 至	2022年 4月15日 2022年10月14日	自 至	2022年10月15日 2023年 4月14日
営業収益				
配当株式		3,172,113		4,678,009
受取利息		2		10
有価証券売買等損益		2,083,650		7,943,006
営業収益合計		1,088,465		12,621,025
営業費用				
支払利息		413		541
受託者報酬		30,703		28,134
委託者報酬		1,074,539		984,431
その他費用		4,036		3,698
営業費用合計		1,109,691		1,016,804
営業利益又は営業損失（ ）		21,226		11,604,221
経常利益又は経常損失（ ）		21,226		11,604,221
当期純利益又は当期純損失（ ）		21,226		11,604,221
一部解約に伴う当期純利益金額の分配額又は一部解約に伴う当期純損失金額の分配額（ ）		983,338		353,572
期首剰余金又は期首欠損金（ ）		29,355,385		24,013,234
剰余金増加額又は欠損金減少額		53,258		96,131
当期追加信託に伴う剰余金増加額又は欠損金減少額		53,258		96,131
剰余金減少額又は欠損金増加額		4,509,450		1,606,124
当期一部解約に伴う剰余金減少額又は欠損金増加額		4,509,450		1,606,124
分配金		1,848,071		1,674,348
期末剰余金又は期末欠損金（ ）		24,013,234		32,079,542

（３）【注記表】

（重要な会計方針に係る事項に関する注記）

1. 有価証券の評価基準及び評価方法	投資信託受益証券は時価で評価しております。時価評価にあたっては、基準価額で評価しております。 親投資信託受益証券は時価で評価しております。時価評価にあたっては、基準価額で評価しております。
--------------------	---

（重要な会計上の見積りに関する注記）

財務諸表の作成にあたって行った会計上の見積りが翌特定期間の財務諸表に重要な影響を及ぼすリスクは識別していないため、注記を省略しております。

（貸借対照表に関する注記）

	前期	当期
	[2022年10月14日現在]	[2023年 4月14日現在]
1. 期首元本額	161,057,601円	144,528,757円
期中追加設定元本額	273,714円	435,904円

	前期 [2022年10月14日現在]	当期 [2023年 4月14日現在]
期中一部解約元本額	16,802,558円	10,535,408円
2. 受益権の総数	144,528,757口	134,429,253口

（損益及び剰余金計算書に関する注記）

前期 自 2022年 4月15日 至 2022年10月14日	当期 自 2022年10月15日 至 2023年 4月14日																																																																																																																																				
<p>1. 分配金の計算過程</p> <p>第101期 2022年 4月15日 2022年 5月16日</p> <table border="1"> <thead> <tr> <th>項目</th> <th></th> <th></th> </tr> </thead> <tbody> <tr> <td>費用控除後の配当等収益額</td> <td>A</td> <td>136,542円</td> </tr> <tr> <td>費用控除後・繰越欠損金補填後の有価証券売買等損益額</td> <td>B</td> <td>円</td> </tr> <tr> <td>収益調整金額</td> <td>C</td> <td>65,125,594円</td> </tr> <tr> <td>分配準備積立金額</td> <td>D</td> <td>36,531,547円</td> </tr> <tr> <td>当ファンドの分配対象収益額</td> <td>E=A+B+C+D</td> <td>101,793,683円</td> </tr> <tr> <td>当ファンドの期末残存口数</td> <td>F</td> <td>155,809,005口</td> </tr> <tr> <td>1万口当たり収益分配対象額</td> <td>G=E/F*10,000</td> <td>6,533円</td> </tr> <tr> <td>1万口当たり分配金額</td> <td>H</td> <td>20円</td> </tr> <tr> <td>収益分配金金額</td> <td>I=F*H/10,000</td> <td>311,618円</td> </tr> </tbody> </table> <p>第102期 2022年 5月17日 2022年 6月14日</p> <table border="1"> <thead> <tr> <th>項目</th> <th></th> <th></th> </tr> </thead> <tbody> <tr> <td>費用控除後の配当等収益額</td> <td>A</td> <td>381,008円</td> </tr> <tr> <td>費用控除後・繰越欠損金補填後の有価証券売買等損益額</td> <td>B</td> <td>円</td> </tr> <tr> <td>収益調整金額</td> <td>C</td> <td>65,155,965円</td> </tr> <tr> <td>分配準備積立金額</td> <td>D</td> <td>36,356,426円</td> </tr> <tr> <td>当ファンドの分配対象収益額</td> <td>E=A+B+C+D</td> <td>101,893,399円</td> </tr> <tr> <td>当ファンドの期末残存口数</td> <td>F</td> <td>155,855,549口</td> </tr> <tr> <td>1万口当たり収益分配対象額</td> <td>G=E/F*10,000</td> <td>6,537円</td> </tr> <tr> <td>1万口当たり分配金額</td> <td>H</td> <td>20円</td> </tr> <tr> <td>収益分配金金額</td> <td>I=F*H/10,000</td> <td>311,711円</td> </tr> </tbody> </table> <p>第103期 2022年 6月15日 2022年 7月14日</p> <table border="1"> <thead> <tr> <th>項目</th> <th></th> <th></th> </tr> </thead> <tbody> <tr> <td></td> <td></td> <td></td> </tr> </tbody> </table>	項目			費用控除後の配当等収益額	A	136,542円	費用控除後・繰越欠損金補填後の有価証券売買等損益額	B	円	収益調整金額	C	65,125,594円	分配準備積立金額	D	36,531,547円	当ファンドの分配対象収益額	E=A+B+C+D	101,793,683円	当ファンドの期末残存口数	F	155,809,005口	1万口当たり収益分配対象額	G=E/F*10,000	6,533円	1万口当たり分配金額	H	20円	収益分配金金額	I=F*H/10,000	311,618円	項目			費用控除後の配当等収益額	A	381,008円	費用控除後・繰越欠損金補填後の有価証券売買等損益額	B	円	収益調整金額	C	65,155,965円	分配準備積立金額	D	36,356,426円	当ファンドの分配対象収益額	E=A+B+C+D	101,893,399円	当ファンドの期末残存口数	F	155,855,549口	1万口当たり収益分配対象額	G=E/F*10,000	6,537円	1万口当たり分配金額	H	20円	収益分配金金額	I=F*H/10,000	311,711円	項目						<p>1. 分配金の計算過程</p> <p>第107期 2022年10月15日 2022年11月14日</p> <table border="1"> <thead> <tr> <th>項目</th> <th></th> <th></th> </tr> </thead> <tbody> <tr> <td>費用控除後の配当等収益額</td> <td>A</td> <td>778,888円</td> </tr> <tr> <td>費用控除後・繰越欠損金補填後の有価証券売買等損益額</td> <td>B</td> <td>円</td> </tr> <tr> <td>収益調整金額</td> <td>C</td> <td>60,497,508円</td> </tr> <tr> <td>分配準備積立金額</td> <td>D</td> <td>42,774,262円</td> </tr> <tr> <td>当ファンドの分配対象収益額</td> <td>E=A+B+C+D</td> <td>104,050,658円</td> </tr> <tr> <td>当ファンドの期末残存口数</td> <td>F</td> <td>144,576,161口</td> </tr> <tr> <td>1万口当たり収益分配対象額</td> <td>G=E/F*10,000</td> <td>7,196円</td> </tr> <tr> <td>1万口当たり分配金額</td> <td>H</td> <td>20円</td> </tr> <tr> <td>収益分配金金額</td> <td>I=F*H/10,000</td> <td>289,152円</td> </tr> </tbody> </table> <p>第108期 2022年11月15日 2022年12月14日</p> <table border="1"> <thead> <tr> <th>項目</th> <th></th> <th></th> </tr> </thead> <tbody> <tr> <td>費用控除後の配当等収益額</td> <td>A</td> <td>635,123円</td> </tr> <tr> <td>費用控除後・繰越欠損金補填後の有価証券売買等損益額</td> <td>B</td> <td>円</td> </tr> <tr> <td>収益調整金額</td> <td>C</td> <td>60,527,301円</td> </tr> <tr> <td>分配準備積立金額</td> <td>D</td> <td>43,263,910円</td> </tr> <tr> <td>当ファンドの分配対象収益額</td> <td>E=A+B+C+D</td> <td>104,426,334円</td> </tr> <tr> <td>当ファンドの期末残存口数</td> <td>F</td> <td>144,617,556口</td> </tr> <tr> <td>1万口当たり収益分配対象額</td> <td>G=E/F*10,000</td> <td>7,220円</td> </tr> <tr> <td>1万口当たり分配金額</td> <td>H</td> <td>20円</td> </tr> <tr> <td>収益分配金金額</td> <td>I=F*H/10,000</td> <td>289,235円</td> </tr> </tbody> </table> <p>第109期 2022年12月15日 2023年 1月16日</p> <table border="1"> <thead> <tr> <th>項目</th> <th></th> <th></th> </tr> </thead> <tbody> <tr> <td></td> <td></td> <td></td> </tr> </tbody> </table>	項目			費用控除後の配当等収益額	A	778,888円	費用控除後・繰越欠損金補填後の有価証券売買等損益額	B	円	収益調整金額	C	60,497,508円	分配準備積立金額	D	42,774,262円	当ファンドの分配対象収益額	E=A+B+C+D	104,050,658円	当ファンドの期末残存口数	F	144,576,161口	1万口当たり収益分配対象額	G=E/F*10,000	7,196円	1万口当たり分配金額	H	20円	収益分配金金額	I=F*H/10,000	289,152円	項目			費用控除後の配当等収益額	A	635,123円	費用控除後・繰越欠損金補填後の有価証券売買等損益額	B	円	収益調整金額	C	60,527,301円	分配準備積立金額	D	43,263,910円	当ファンドの分配対象収益額	E=A+B+C+D	104,426,334円	当ファンドの期末残存口数	F	144,617,556口	1万口当たり収益分配対象額	G=E/F*10,000	7,220円	1万口当たり分配金額	H	20円	収益分配金金額	I=F*H/10,000	289,235円	項目					
項目																																																																																																																																					
費用控除後の配当等収益額	A	136,542円																																																																																																																																			
費用控除後・繰越欠損金補填後の有価証券売買等損益額	B	円																																																																																																																																			
収益調整金額	C	65,125,594円																																																																																																																																			
分配準備積立金額	D	36,531,547円																																																																																																																																			
当ファンドの分配対象収益額	E=A+B+C+D	101,793,683円																																																																																																																																			
当ファンドの期末残存口数	F	155,809,005口																																																																																																																																			
1万口当たり収益分配対象額	G=E/F*10,000	6,533円																																																																																																																																			
1万口当たり分配金額	H	20円																																																																																																																																			
収益分配金金額	I=F*H/10,000	311,618円																																																																																																																																			
項目																																																																																																																																					
費用控除後の配当等収益額	A	381,008円																																																																																																																																			
費用控除後・繰越欠損金補填後の有価証券売買等損益額	B	円																																																																																																																																			
収益調整金額	C	65,155,965円																																																																																																																																			
分配準備積立金額	D	36,356,426円																																																																																																																																			
当ファンドの分配対象収益額	E=A+B+C+D	101,893,399円																																																																																																																																			
当ファンドの期末残存口数	F	155,855,549口																																																																																																																																			
1万口当たり収益分配対象額	G=E/F*10,000	6,537円																																																																																																																																			
1万口当たり分配金額	H	20円																																																																																																																																			
収益分配金金額	I=F*H/10,000	311,711円																																																																																																																																			
項目																																																																																																																																					
項目																																																																																																																																					
費用控除後の配当等収益額	A	778,888円																																																																																																																																			
費用控除後・繰越欠損金補填後の有価証券売買等損益額	B	円																																																																																																																																			
収益調整金額	C	60,497,508円																																																																																																																																			
分配準備積立金額	D	42,774,262円																																																																																																																																			
当ファンドの分配対象収益額	E=A+B+C+D	104,050,658円																																																																																																																																			
当ファンドの期末残存口数	F	144,576,161口																																																																																																																																			
1万口当たり収益分配対象額	G=E/F*10,000	7,196円																																																																																																																																			
1万口当たり分配金額	H	20円																																																																																																																																			
収益分配金金額	I=F*H/10,000	289,152円																																																																																																																																			
項目																																																																																																																																					
費用控除後の配当等収益額	A	635,123円																																																																																																																																			
費用控除後・繰越欠損金補填後の有価証券売買等損益額	B	円																																																																																																																																			
収益調整金額	C	60,527,301円																																																																																																																																			
分配準備積立金額	D	43,263,910円																																																																																																																																			
当ファンドの分配対象収益額	E=A+B+C+D	104,426,334円																																																																																																																																			
当ファンドの期末残存口数	F	144,617,556口																																																																																																																																			
1万口当たり収益分配対象額	G=E/F*10,000	7,220円																																																																																																																																			
1万口当たり分配金額	H	20円																																																																																																																																			
収益分配金金額	I=F*H/10,000	289,235円																																																																																																																																			
項目																																																																																																																																					

前期 自 2022年 4月15日 至 2022年10月14日			当期 自 2022年10月15日 至 2023年 4月14日		
費用控除後の配当等収益額	A	449,511円	費用控除後の配当等収益額	A	625,140円
費用控除後・繰越欠損金補填後の有価証券売買等損益額	B	円	費用控除後・繰越欠損金補填後の有価証券売買等損益額	B	円
収益調整金額	C	65,184,742円	収益調整金額	C	60,557,433円
分配準備積立金額	D	36,425,592円	分配準備積立金額	D	43,609,759円
当ファンドの分配対象収益額	E=A+B+C+D	102,059,845円	当ファンドの分配対象収益額	E=A+B+C+D	104,792,332円
当ファンドの期末残存口数	F	155,899,490口	当ファンドの期末残存口数	F	144,659,347口
1万口当たり収益分配対象額	G=E/F*10,000	6,546円	1万口当たり収益分配対象額	G=E/F*10,000	7,244円
1万口当たり分配金額	H	20円	1万口当たり分配金額	H	20円
収益分配金金額	I=F*H/10,000	311,798円	収益分配金金額	I=F*H/10,000	289,318円
第104期 2022年 7月15日 2022年 8月15日			第110期 2023年 1月17日 2023年 2月14日		
項目			項目		
費用控除後の配当等収益額	A	630,568円	費用控除後の配当等収益額	A	777,231円
費用控除後・繰越欠損金補填後の有価証券売買等損益額	B	998,461円	費用控除後・繰越欠損金補填後の有価証券売買等損益額	B	円
収益調整金額	C	65,218,607円	収益調整金額	C	56,372,081円
分配準備積立金額	D	36,563,217円	分配準備積立金額	D	40,797,057円
当ファンドの分配対象収益額	E=A+B+C+D	103,410,853円	当ファンドの分配対象収益額	E=A+B+C+D	97,946,369円
当ファンドの期末残存口数	F	155,951,191口	当ファンドの期末残存口数	F	134,507,617口
1万口当たり収益分配対象額	G=E/F*10,000	6,630円	1万口当たり収益分配対象額	G=E/F*10,000	7,281円
1万口当たり分配金額	H	20円	1万口当たり分配金額	H	20円
収益分配金金額	I=F*H/10,000	311,902円	収益分配金金額	I=F*H/10,000	269,015円
第105期 2022年 8月16日 2022年 9月14日			第111期 2023年 2月15日 2023年 3月14日		
項目			項目		
費用控除後の配当等収益額	A	674,573円	費用控除後の配当等収益額	A	524,986円
費用控除後・繰越欠損金補填後の有価証券売買等損益額	B	7,746,756円	費用控除後・繰越欠損金補填後の有価証券売買等損益額	B	円
収益調整金額	C	65,246,138円	収益調整金額	C	56,334,073円
分配準備積立金額	D	37,880,216円	分配準備積立金額	D	41,254,595円
当ファンドの分配対象収益額	E=A+B+C+D	111,547,683円	当ファンドの分配対象収益額	E=A+B+C+D	98,113,654円
当ファンドの期末残存口数	F	155,992,630口	当ファンドの期末残存口数	F	134,385,470口
1万口当たり収益分配対象額	G=E/F*10,000	7,150円	1万口当たり収益分配対象額	G=E/F*10,000	7,300円
1万口当たり分配金額	H	20円	1万口当たり分配金額	H	20円
収益分配金金額	I=F*H/10,000	311,985円	収益分配金金額	I=F*H/10,000	268,770円
第106期 2022年 9月15日 2022年10月14日			第112期 2023年 3月15日 2023年 4月14日		

前期 自 2022年 4月15日 至 2022年10月14日			当期 自 2022年10月15日 至 2023年 4月14日		
項目			項目		
費用控除後の配当等収益額	A	466,246円	費用控除後の配当等収益額	A	814,696円
費用控除後・繰越欠損金補填後の有価証券売買等損益額	B	円	費用控除後・繰越欠損金補填後の有価証券売買等損益額	B	円
収益調整金額	C	60,463,083円	収益調整金額	C	56,366,257円
分配準備積立金額	D	42,597,621円	分配準備積立金額	D	41,510,523円
当ファンドの分配対象収益額	E=A+B+C+D	103,526,950円	当ファンドの分配対象収益額	E=A+B+C+D	98,691,476円
当ファンドの期末残存口数	F	144,528,757口	当ファンドの期末残存口数	F	134,429,253口
1万口当たり収益分配対象額	G=E/F*10,000	7,163円	1万口当たり収益分配対象額	G=E/F*10,000	7,341円
1万口当たり分配金額	H	20円	1万口当たり分配金額	H	20円
収益分配金金額	I=F*H/10,000	289,057円	収益分配金金額	I=F*H/10,000	268,858円

(金融商品に関する注記)

1 金融商品の状況に関する事項

区分	前期 自 2022年 4月15日 至 2022年10月14日	当期 自 2022年10月15日 至 2023年 4月14日
1.金融商品に対する取組方針	当ファンドは、「投資信託及び投資法人に関する法律」（昭和26年法律第198号）第2条第4項に定める証券投資信託であり、有価証券等の金融商品への投資を信託約款に定める「運用の基本方針」に基づき行っております。	同左
2.金融商品の内容及び当該金融商品に係るリスク	当ファンドは、投資信託受益証券に投資しております。当該投資対象は、価格変動リスク等の市場リスク、信用リスクおよび流動性リスクに晒されております。 当ファンドは、親投資信託受益証券に投資しております。当該投資対象は、価格変動リスク等の市場リスク、信用リスクおよび流動性リスクに晒されております。	同左

区分	前期 自 2022年 4月15日 至 2022年10月14日	当期 自 2022年10月15日 至 2023年 4月14日
3.金融商品に係るリスク管理体制	<p>ファンドのコンセプトに応じて、適切にコントロールするため、委託会社では、運用部門において、ファンドに含まれる各種投資リスクを常時把握しつつ、ファンドのコンセプトに沿ったリスクの範囲で運用を行っております。</p> <p>また、運用部から独立した管理担当部署によりリスク運営状況のモニタリング等のリスク管理を行っており、この結果は運用管理委員会等を通じて運用部門にフィードバックされます。</p>	<p>ファンドのコンセプトに応じて、適切にコントロールするため、委託会社では、運用部門において、ファンドに含まれる各種投資リスクを常時把握しつつ、ファンドのコンセプトに沿ったリスクの範囲で運用を行っております。</p> <p>また、運用部から独立した管理担当部署によりリスク運営状況のモニタリング等のリスク管理を行っており、この結果はリスク管理委員会等を通じて運用部門にフィードバックされます。</p>

2 金融商品の時価等に関する事項

区分	前期 [2022年10月14日現在]	当期 [2023年 4月14日現在]
1.貸借対照表計上額、時価及びその差額	時価で計上しているためその差額はありません。	同左
2.時価の算定方法	<p>(1) 有価証券 売買目的有価証券は、(重要な会計方針に係る事項に関する注記)に記載しております。</p> <p>(2) デリバティブ取引 デリバティブ取引は、該当事項はありません。</p> <p>(3) 上記以外の金融商品 上記以外の金融商品(コールローン等)は、短期間で決済され、時価は帳簿価額と近似していることから、当該金融商品の帳簿価額を時価としております。</p>	<p>(1) 有価証券 同左</p> <p>(2) デリバティブ取引 同左</p> <p>(3) 上記以外の金融商品 同左</p>
3.金融商品の時価等に関する事項についての補足説明	金融商品の時価の算定においては一定の前提条件等を採用しているため、異なる前提条件等によった場合、当該価額が異なることもあります。	同左

(有価証券に関する注記)

売買目的有価証券

種類	前期 [2022年10月14日現在]	当期 [2023年 4月14日現在]
	最終計算期間の損益に含まれた評価差額 (円)	最終計算期間の損益に含まれた評価差額 (円)

投資信託受益証券	20,443,116	3,214,060
親投資信託受益証券		
合計	20,443,116	3,214,060

（デリバティブ取引に関する注記）

取引の時価等に関する事項

該当事項はありません。

（関連当事者との取引に関する注記）

該当事項はありません。

（1口当たり情報）

	前期 [2022年10月14日現在]	当期 [2023年 4月14日現在]
1口当たり純資産額	1.1661円	1.2386円
(1万口当たり純資産額)	(11,661円)	(12,386円)

（4）【附属明細表】

第1 有価証券明細表

(1) 株式

該当事項はありません。

(2) 株式以外の有価証券

（単位：円）

種 類	銘 柄	口数	評価額	備考
投資信託受益証券	ジャパン・エクイティ・マスター・ファンド（A U Dクラス）	132,265,840	163,255,726	
投資信託受益証券 合計		132,265,840	163,255,726	
親投資信託受益証券	マネー・プール マザーファンド	99,592	99,950	
親投資信託受益証券 合計		99,592	99,950	
	合計	132,365,432	163,355,676	

第2 信用取引契約残高明細表

該当事項はありません。

第3 デリバティブ取引及び為替予約取引の契約額等及び時価の状況表

該当事項はありません。

【国際・キャピタル 日本株式オープン（通貨選択型）ブラジル・リアルコース（毎月決算型）】

(1) 【貸借対照表】

(単位：円)

	前期 [2022年10月14日現在]	当期 [2023年 4月14日現在]
資産の部		
流動資産		
コール・ローン	4,742,340	6,121,360
投資信託受益証券	296,654,262	293,068,673
親投資信託受益証券	99,970	99,950
未収入金	-	4,397,454
流動資産合計	301,496,572	303,687,437
資産合計	301,496,572	303,687,437
負債の部		
流動負債		
未払収益分配金	828,580	762,933
未払解約金	501	-
未払受託者報酬	8,214	7,803
未払委託者報酬	287,476	273,121
未払利息	7	1
その他未払費用	1,086	1,030
流動負債合計	1,125,864	1,044,888
負債合計	1,125,864	1,044,888
純資産の部		
元本等		
元本	414,290,059	381,466,530
剰余金		
期末剰余金又は期末欠損金（ ）	113,919,351	78,823,981
（分配準備積立金）	21,300,815	32,635,728
元本等合計	300,370,708	302,642,549
純資産合計	300,370,708	302,642,549
負債純資産合計	301,496,572	303,687,437

(2) 【損益及び剰余金計算書】

(単位：円)

	前期 自 2022年 4月15日 至 2022年10月14日	当期 自 2022年10月15日 至 2023年 4月14日
営業収益		
配当株式	21,689,479	19,960,125
受取利息	3	26
有価証券売買等損益	11,421,535	11,650,453
営業収益合計	33,111,017	31,610,604
営業費用		

	前期 自 2022年 4月15日 至 2022年10月14日	当期 自 2022年10月15日 至 2023年 4月14日
支払利息	772	1,053
受託者報酬	50,841	47,127
委託者報酬	1,779,391	1,649,310
その他費用	6,717	6,218
営業費用合計	1,837,721	1,703,708
営業利益又は営業損失()	31,273,296	29,906,896
経常利益又は経常損失()	31,273,296	29,906,896
当期純利益又は当期純損失()	31,273,296	29,906,896
一部解約に伴う当期純利益金額の分配額又は一部解約に伴う当期純損失金額の分配額()	4,551,892	302,843
期首剰余金又は期首欠損金()	168,153,931	113,919,351
剰余金増加額又は欠損金減少額	34,636,154	11,906,501
当期一部解約に伴う剰余金増加額又は欠損金減少額	34,636,154	11,906,501
剰余金減少額又は欠損金増加額	1,792,070	2,331,651
当期追加信託に伴う剰余金減少額又は欠損金増加額	1,792,070	2,331,651
分配金	5,330,908	4,689,219
期末剰余金又は期末欠損金()	113,919,351	78,823,981

(3)【注記表】

(重要な会計方針に係る事項に関する注記)

1.有価証券の評価基準及び評価方法	投資信託受益証券は時価で評価しております。時価評価にあたっては、基準価額で評価しております。 親投資信託受益証券は時価で評価しております。時価評価にあたっては、基準価額で評価しております。
-------------------	---

(重要な会計上の見積りに関する注記)

財務諸表の作成にあたって行った会計上の見積りが翌特定期間の財務諸表に重要な影響を及ぼすリスクは識別していないため、注記を省略しております。

(貸借対照表に関する注記)

	前期 [2022年10月14日現在]	当期 [2023年 4月14日現在]
1. 期首元本額	504,852,997円	414,290,059円
期中追加設定元本額	5,795,575円	9,872,919円
期中一部解約元本額	96,358,513円	42,696,448円
2. 元本の欠損		
純資産額が元本総額を下回っており、その差額であります。	113,919,351円	78,823,981円
3. 受益権の総数	414,290,059口	381,466,530口

(損益及び剰余金計算書に関する注記)

前期 自 2022年 4月15日 至 2022年10月14日	当期 自 2022年10月15日 至 2023年 4月14日																																																																																																																																																												
<p>1. 分配金の計算過程</p> <p>第101期 2022年 4月15日 2022年 5月16日</p> <table border="1"> <thead> <tr> <th>項目</th> <th></th> <th></th> </tr> </thead> <tbody> <tr> <td>費用控除後の配当等収益額</td> <td>A</td> <td>3,075,889円</td> </tr> <tr> <td>費用控除後・繰越欠損金補填後の有価証券売買等損益額</td> <td>B</td> <td>円</td> </tr> <tr> <td>収益調整金額</td> <td>C</td> <td>149,114,841円</td> </tr> <tr> <td>分配準備積立金額</td> <td>D</td> <td>9,251,261円</td> </tr> <tr> <td>当ファンドの分配対象収益額</td> <td>E=A+B+C+D</td> <td>161,441,991円</td> </tr> <tr> <td>当ファンドの期末残存口数</td> <td>F</td> <td>505,229,316口</td> </tr> <tr> <td>1万口当たり収益分配対象額</td> <td>G=E/F*10,000</td> <td>3,195円</td> </tr> <tr> <td>1万口当たり分配金額</td> <td>H</td> <td>20円</td> </tr> <tr> <td>収益分配金金額</td> <td>I=F*H/10,000</td> <td>1,010,458円</td> </tr> </tbody> </table> <p>第102期 2022年 5月17日 2022年 6月14日</p> <table border="1"> <thead> <tr> <th>項目</th> <th></th> <th></th> </tr> </thead> <tbody> <tr> <td>費用控除後の配当等収益額</td> <td>A</td> <td>3,718,008円</td> </tr> <tr> <td>費用控除後・繰越欠損金補填後の有価証券売買等損益額</td> <td>B</td> <td>円</td> </tr> <tr> <td>収益調整金額</td> <td>C</td> <td>133,398,011円</td> </tr> <tr> <td>分配準備積立金額</td> <td>D</td> <td>10,105,176円</td> </tr> <tr> <td>当ファンドの分配対象収益額</td> <td>E=A+B+C+D</td> <td>147,221,195円</td> </tr> <tr> <td>当ファンドの期末残存口数</td> <td>F</td> <td>451,920,906口</td> </tr> <tr> <td>1万口当たり収益分配対象額</td> <td>G=E/F*10,000</td> <td>3,257円</td> </tr> <tr> <td>1万口当たり分配金額</td> <td>H</td> <td>20円</td> </tr> <tr> <td>収益分配金金額</td> <td>I=F*H/10,000</td> <td>903,841円</td> </tr> </tbody> </table> <p>第103期 2022年 6月15日 2022年 7月14日</p> <table border="1"> <thead> <tr> <th>項目</th> <th></th> <th></th> </tr> </thead> <tbody> <tr> <td>費用控除後の配当等収益額</td> <td>A</td> <td>3,027,201円</td> </tr> <tr> <td>費用控除後・繰越欠損金補填後の有価証券売買等損益額</td> <td>B</td> <td>円</td> </tr> <tr> <td>収益調整金額</td> <td>C</td> <td>133,477,143円</td> </tr> <tr> <td>分配準備積立金額</td> <td>D</td> <td>12,917,555円</td> </tr> <tr> <td>当ファンドの分配対象収益額</td> <td>E=A+B+C+D</td> <td>149,421,899円</td> </tr> </tbody> </table>	項目			費用控除後の配当等収益額	A	3,075,889円	費用控除後・繰越欠損金補填後の有価証券売買等損益額	B	円	収益調整金額	C	149,114,841円	分配準備積立金額	D	9,251,261円	当ファンドの分配対象収益額	E=A+B+C+D	161,441,991円	当ファンドの期末残存口数	F	505,229,316口	1万口当たり収益分配対象額	G=E/F*10,000	3,195円	1万口当たり分配金額	H	20円	収益分配金金額	I=F*H/10,000	1,010,458円	項目			費用控除後の配当等収益額	A	3,718,008円	費用控除後・繰越欠損金補填後の有価証券売買等損益額	B	円	収益調整金額	C	133,398,011円	分配準備積立金額	D	10,105,176円	当ファンドの分配対象収益額	E=A+B+C+D	147,221,195円	当ファンドの期末残存口数	F	451,920,906口	1万口当たり収益分配対象額	G=E/F*10,000	3,257円	1万口当たり分配金額	H	20円	収益分配金金額	I=F*H/10,000	903,841円	項目			費用控除後の配当等収益額	A	3,027,201円	費用控除後・繰越欠損金補填後の有価証券売買等損益額	B	円	収益調整金額	C	133,477,143円	分配準備積立金額	D	12,917,555円	当ファンドの分配対象収益額	E=A+B+C+D	149,421,899円	<p>1. 分配金の計算過程</p> <p>第107期 2022年10月15日 2022年11月14日</p> <table border="1"> <thead> <tr> <th>項目</th> <th></th> <th></th> </tr> </thead> <tbody> <tr> <td>費用控除後の配当等収益額</td> <td>A</td> <td>3,344,342円</td> </tr> <tr> <td>費用控除後・繰越欠損金補填後の有価証券売買等損益額</td> <td>B</td> <td>円</td> </tr> <tr> <td>収益調整金額</td> <td>C</td> <td>120,752,576円</td> </tr> <tr> <td>分配準備積立金額</td> <td>D</td> <td>20,735,783円</td> </tr> <tr> <td>当ファンドの分配対象収益額</td> <td>E=A+B+C+D</td> <td>144,832,701円</td> </tr> <tr> <td>当ファンドの期末残存口数</td> <td>F</td> <td>407,599,767口</td> </tr> <tr> <td>1万口当たり収益分配対象額</td> <td>G=E/F*10,000</td> <td>3,553円</td> </tr> <tr> <td>1万口当たり分配金額</td> <td>H</td> <td>20円</td> </tr> <tr> <td>収益分配金金額</td> <td>I=F*H/10,000</td> <td>815,199円</td> </tr> </tbody> </table> <p>第108期 2022年11月15日 2022年12月14日</p> <table border="1"> <thead> <tr> <th>項目</th> <th></th> <th></th> </tr> </thead> <tbody> <tr> <td>費用控除後の配当等収益額</td> <td>A</td> <td>3,124,860円</td> </tr> <tr> <td>費用控除後・繰越欠損金補填後の有価証券売買等損益額</td> <td>B</td> <td>円</td> </tr> <tr> <td>収益調整金額</td> <td>C</td> <td>120,732,713円</td> </tr> <tr> <td>分配準備積立金額</td> <td>D</td> <td>23,248,752円</td> </tr> <tr> <td>当ファンドの分配対象収益額</td> <td>E=A+B+C+D</td> <td>147,106,325円</td> </tr> <tr> <td>当ファンドの期末残存口数</td> <td>F</td> <td>407,497,553口</td> </tr> <tr> <td>1万口当たり収益分配対象額</td> <td>G=E/F*10,000</td> <td>3,609円</td> </tr> <tr> <td>1万口当たり分配金額</td> <td>H</td> <td>20円</td> </tr> <tr> <td>収益分配金金額</td> <td>I=F*H/10,000</td> <td>814,995円</td> </tr> </tbody> </table> <p>第109期 2022年12月15日 2023年 1月16日</p> <table border="1"> <thead> <tr> <th>項目</th> <th></th> <th></th> </tr> </thead> <tbody> <tr> <td>費用控除後の配当等収益額</td> <td>A</td> <td>2,931,236円</td> </tr> <tr> <td>費用控除後・繰越欠損金補填後の有価証券売買等損益額</td> <td>B</td> <td>円</td> </tr> <tr> <td>収益調整金額</td> <td>C</td> <td>114,097,834円</td> </tr> <tr> <td>分配準備積立金額</td> <td>D</td> <td>24,140,575円</td> </tr> <tr> <td>当ファンドの分配対象収益額</td> <td>E=A+B+C+D</td> <td>141,169,645円</td> </tr> </tbody> </table>	項目			費用控除後の配当等収益額	A	3,344,342円	費用控除後・繰越欠損金補填後の有価証券売買等損益額	B	円	収益調整金額	C	120,752,576円	分配準備積立金額	D	20,735,783円	当ファンドの分配対象収益額	E=A+B+C+D	144,832,701円	当ファンドの期末残存口数	F	407,599,767口	1万口当たり収益分配対象額	G=E/F*10,000	3,553円	1万口当たり分配金額	H	20円	収益分配金金額	I=F*H/10,000	815,199円	項目			費用控除後の配当等収益額	A	3,124,860円	費用控除後・繰越欠損金補填後の有価証券売買等損益額	B	円	収益調整金額	C	120,732,713円	分配準備積立金額	D	23,248,752円	当ファンドの分配対象収益額	E=A+B+C+D	147,106,325円	当ファンドの期末残存口数	F	407,497,553口	1万口当たり収益分配対象額	G=E/F*10,000	3,609円	1万口当たり分配金額	H	20円	収益分配金金額	I=F*H/10,000	814,995円	項目			費用控除後の配当等収益額	A	2,931,236円	費用控除後・繰越欠損金補填後の有価証券売買等損益額	B	円	収益調整金額	C	114,097,834円	分配準備積立金額	D	24,140,575円	当ファンドの分配対象収益額	E=A+B+C+D	141,169,645円
項目																																																																																																																																																													
費用控除後の配当等収益額	A	3,075,889円																																																																																																																																																											
費用控除後・繰越欠損金補填後の有価証券売買等損益額	B	円																																																																																																																																																											
収益調整金額	C	149,114,841円																																																																																																																																																											
分配準備積立金額	D	9,251,261円																																																																																																																																																											
当ファンドの分配対象収益額	E=A+B+C+D	161,441,991円																																																																																																																																																											
当ファンドの期末残存口数	F	505,229,316口																																																																																																																																																											
1万口当たり収益分配対象額	G=E/F*10,000	3,195円																																																																																																																																																											
1万口当たり分配金額	H	20円																																																																																																																																																											
収益分配金金額	I=F*H/10,000	1,010,458円																																																																																																																																																											
項目																																																																																																																																																													
費用控除後の配当等収益額	A	3,718,008円																																																																																																																																																											
費用控除後・繰越欠損金補填後の有価証券売買等損益額	B	円																																																																																																																																																											
収益調整金額	C	133,398,011円																																																																																																																																																											
分配準備積立金額	D	10,105,176円																																																																																																																																																											
当ファンドの分配対象収益額	E=A+B+C+D	147,221,195円																																																																																																																																																											
当ファンドの期末残存口数	F	451,920,906口																																																																																																																																																											
1万口当たり収益分配対象額	G=E/F*10,000	3,257円																																																																																																																																																											
1万口当たり分配金額	H	20円																																																																																																																																																											
収益分配金金額	I=F*H/10,000	903,841円																																																																																																																																																											
項目																																																																																																																																																													
費用控除後の配当等収益額	A	3,027,201円																																																																																																																																																											
費用控除後・繰越欠損金補填後の有価証券売買等損益額	B	円																																																																																																																																																											
収益調整金額	C	133,477,143円																																																																																																																																																											
分配準備積立金額	D	12,917,555円																																																																																																																																																											
当ファンドの分配対象収益額	E=A+B+C+D	149,421,899円																																																																																																																																																											
項目																																																																																																																																																													
費用控除後の配当等収益額	A	3,344,342円																																																																																																																																																											
費用控除後・繰越欠損金補填後の有価証券売買等損益額	B	円																																																																																																																																																											
収益調整金額	C	120,752,576円																																																																																																																																																											
分配準備積立金額	D	20,735,783円																																																																																																																																																											
当ファンドの分配対象収益額	E=A+B+C+D	144,832,701円																																																																																																																																																											
当ファンドの期末残存口数	F	407,599,767口																																																																																																																																																											
1万口当たり収益分配対象額	G=E/F*10,000	3,553円																																																																																																																																																											
1万口当たり分配金額	H	20円																																																																																																																																																											
収益分配金金額	I=F*H/10,000	815,199円																																																																																																																																																											
項目																																																																																																																																																													
費用控除後の配当等収益額	A	3,124,860円																																																																																																																																																											
費用控除後・繰越欠損金補填後の有価証券売買等損益額	B	円																																																																																																																																																											
収益調整金額	C	120,732,713円																																																																																																																																																											
分配準備積立金額	D	23,248,752円																																																																																																																																																											
当ファンドの分配対象収益額	E=A+B+C+D	147,106,325円																																																																																																																																																											
当ファンドの期末残存口数	F	407,497,553口																																																																																																																																																											
1万口当たり収益分配対象額	G=E/F*10,000	3,609円																																																																																																																																																											
1万口当たり分配金額	H	20円																																																																																																																																																											
収益分配金金額	I=F*H/10,000	814,995円																																																																																																																																																											
項目																																																																																																																																																													
費用控除後の配当等収益額	A	2,931,236円																																																																																																																																																											
費用控除後・繰越欠損金補填後の有価証券売買等損益額	B	円																																																																																																																																																											
収益調整金額	C	114,097,834円																																																																																																																																																											
分配準備積立金額	D	24,140,575円																																																																																																																																																											
当ファンドの分配対象収益額	E=A+B+C+D	141,169,645円																																																																																																																																																											

前期 自 2022年 4月15日 至 2022年10月14日			当期 自 2022年10月15日 至 2023年 4月14日		
当ファンドの期末残存口数	F	452,159,402口	当ファンドの期末残存口数	F	385,066,030口
1万口当たり収益分配対象額	$G=E/F*10,000$	3,304円	1万口当たり収益分配対象額	$G=E/F*10,000$	3,666円
1万口当たり分配金額	H	20円	1万口当たり分配金額	H	20円
収益分配金金額	$I=F*H/10,000$	904,318円	収益分配金金額	$I=F*H/10,000$	770,132円
第104期 2022年 7月15日 2022年 8月15日			第110期 2023年 1月17日 2023年 2月14日		
項目			項目		
費用控除後の配当等収益額	A	3,489,757円	費用控除後の配当等収益額	A	3,309,680円
費用控除後・繰越欠損金補填後の有価証券売買等損益額	B	円	費用控除後・繰越欠損金補填後の有価証券売買等損益額	B	円
収益調整金額	C	125,796,953円	収益調整金額	C	114,239,431円
分配準備積立金額	D	14,104,363円	分配準備積立金額	D	26,271,363円
当ファンドの分配対象収益額	$E=A+B+C+D$	143,391,073円	当ファンドの分配対象収益額	$E=A+B+C+D$	143,820,474円
当ファンドの期末残存口数	F	425,887,919口	当ファンドの期末残存口数	F	385,371,177口
1万口当たり収益分配対象額	$G=E/F*10,000$	3,366円	1万口当たり収益分配対象額	$G=E/F*10,000$	3,731円
1万口当たり分配金額	H	20円	1万口当たり分配金額	H	20円
収益分配金金額	$I=F*H/10,000$	851,775円	収益分配金金額	$I=F*H/10,000$	770,742円
第105期 2022年 8月16日 2022年 9月14日			第111期 2023年 2月15日 2023年 3月14日		
項目			項目		
費用控除後の配当等収益額	A	3,725,095円	費用控除後の配当等収益額	A	2,423,158円
費用控除後・繰越欠損金補填後の有価証券売買等損益額	B	円	費用控除後・繰越欠損金補填後の有価証券売買等損益額	B	円
収益調整金額	C	122,938,508円	収益調整金額	C	111,954,503円
分配準備積立金額	D	16,292,088円	分配準備積立金額	D	28,214,398円
当ファンドの分配対象収益額	$E=A+B+C+D$	142,955,691円	当ファンドの分配対象収益額	$E=A+B+C+D$	142,592,059円
当ファンドの期末残存口数	F	415,968,113口	当ファンドの期末残存口数	F	377,609,418口
1万口当たり収益分配対象額	$G=E/F*10,000$	3,436円	1万口当たり収益分配対象額	$G=E/F*10,000$	3,776円
1万口当たり分配金額	H	20円	1万口当たり分配金額	H	20円
収益分配金金額	$I=F*H/10,000$	831,936円	収益分配金金額	$I=F*H/10,000$	755,218円
第106期 2022年 9月15日 2022年10月14日			第112期 2023年 3月15日 2023年 4月14日		
項目			項目		
費用控除後の配当等収益額	A	3,056,666円	費用控除後の配当等収益額	A	3,546,303円
費用控除後・繰越欠損金補填後の有価証券売買等損益額	B	円	費用控除後・繰越欠損金補填後の有価証券売買等損益額	B	円
収益調整金額	C	122,477,889円	収益調整金額	C	113,468,438円
分配準備積立金額	D	19,072,729円	分配準備積立金額	D	29,852,358円

前期 自 2022年 4月15日 至 2022年10月14日			当期 自 2022年10月15日 至 2023年 4月14日		
当ファンドの分配対象収益額	E=A+B+C+D	144,607,284円	当ファンドの分配対象収益額	E=A+B+C+D	146,867,099円
当ファンドの期末残存口数	F	414,290,059口	当ファンドの期末残存口数	F	381,466,530口
1万口当たり収益分配対象額	G=E/F*10,000	3,490円	1万口当たり収益分配対象額	G=E/F*10,000	3,850円
1万口当たり分配金額	H	20円	1万口当たり分配金額	H	20円
収益分配金金額	I=F*H/10,000	828,580円	収益分配金金額	I=F*H/10,000	762,933円

(金融商品に関する注記)

1 金融商品の状況に関する事項

区分	前期 自 2022年 4月15日 至 2022年10月14日	当期 自 2022年10月15日 至 2023年 4月14日
1. 金融商品に対する取組方針	当ファンドは、「投資信託及び投資法人に関する法律」（昭和26年法律第198号）第2条第4項に定める証券投資信託であり、有価証券等の金融商品への投資を信託約款に定める「運用の基本方針」に基づき行っております。	同左
2. 金融商品の内容及び当該金融商品に係るリスク	当ファンドは、投資信託受益証券に投資しております。当該投資対象は、価格変動リスク等の市場リスク、信用リスクおよび流動性リスクに晒されております。 当ファンドは、親投資信託受益証券に投資しております。当該投資対象は、価格変動リスク等の市場リスク、信用リスクおよび流動性リスクに晒されております。	同左
3. 金融商品に係るリスク管理体制	ファンドのコンセプトに応じて、適切にコントロールするため、委託会社では、運用部門において、ファンドに含まれる各種投資リスクを常時把握しつつ、ファンドのコンセプトに沿ったリスクの範囲で運用を行っております。 また、運用部から独立した管理担当部署によりリスク運営状況のモニタリング等のリスク管理を行っており、この結果は運用管理委員会等を通じて運用部門にフィードバックされます。	ファンドのコンセプトに応じて、適切にコントロールするため、委託会社では、運用部門において、ファンドに含まれる各種投資リスクを常時把握しつつ、ファンドのコンセプトに沿ったリスクの範囲で運用を行っております。 また、運用部から独立した管理担当部署によりリスク運営状況のモニタリング等のリスク管理を行っており、この結果はリスク管理委員会等を通じて運用部門にフィードバックされます。

2 金融商品の時価等に関する事項

区分	前期	当期
	[2022年10月14日現在]	[2023年 4月14日現在]
1.貸借対照表計上額、時価及びその差額	時価で計上しているためその差額はありませぬ。	同左
2.時価の算定方法	(1)有価証券 売買目的有価証券は、(重要な会計方針に係る事項に関する注記)に記載しております。 (2)デリバティブ取引 デリバティブ取引は、該当事項はありません。 (3)上記以外の金融商品 上記以外の金融商品(コールローン等)は、短期間で決済され、時価は帳簿価額と近似していることから、当該金融商品の帳簿価額を時価としております。	(1)有価証券 同左 (2)デリバティブ取引 同左 (3)上記以外の金融商品 同左
3.金融商品の時価等に関する事項についての補足説明	金融商品の時価の算定においては一定の前提条件等を採用しているため、異なる前提条件等によつた場合、当該価額が異なることもあります。	同左

(有価証券に関する注記)

売買目的有価証券

種類	前期	当期
	[2022年10月14日現在]	[2023年 4月14日現在]
	最終計算期間の損益に含まれた評価差額 (円)	最終計算期間の損益に含まれた評価差額 (円)
投資信託受益証券	17,111,355	22,317,622
親投資信託受益証券		
合計	17,111,355	22,317,622

(デリバティブ取引に関する注記)

取引の時価等に関する事項

該当事項はありません。

(関連当事者との取引に関する注記)

該当事項はありません。

(1口当たり情報)

	前期 [2022年10月14日現在]	当期 [2023年 4月14日現在]
1口当たり純資産額	0.7250円	0.7934円
(1万口当たり純資産額)	(7,250円)	(7,934円)

(4) 【附属明細表】

第1 有価証券明細表

(1) 株式

該当事項はありません。

(2) 株式以外の有価証券

(単位 : 円)

種 類	銘 柄	口数	評価額	備考
投資信託受益証券	ジャパン・エクイティ・マスター・ファンド（BR Lクラス）	386,787,216	293,068,673	
投資信託受益証券 合計		386,787,216	293,068,673	
親投資信託受益証券	マネー・プール マザーファンド	99,592	99,950	
親投資信託受益証券 合計		99,592	99,950	
合計		386,886,808	293,168,623	

第2 信用取引契約残高明細表

該当事項はありません。

第3 デリバティブ取引及び為替予約取引の契約額等及び時価の状況表

該当事項はありません。

【国際・キャピタル 日本株式オープン（通貨選択型）メキシコ・ペソコース（毎月決算型）】

(1) 【貸借対照表】

(単位 : 円)

	前期 [2022年10月14日現在]	当期 [2023年 4月14日現在]
資産の部		
流動資産		

	前期 [2022年10月14日現在]	当期 [2023年 4月14日現在]
コール・ローン	7,356,220	5,032,463
投資信託受益証券	247,751,171	240,175,625
親投資信託受益証券	99,970	99,950
流動資産合計	255,207,361	245,308,038
資産合計	255,207,361	245,308,038
負債の部		
流動負債		
未払収益分配金	1,010,967	874,658
未払解約金	8,890	352,538
未払受託者報酬	6,848	7,130
未払委託者報酬	239,668	249,587
未払利息	11	-
その他未払費用	904	942
流動負債合計	1,267,288	1,484,855
負債合計	1,267,288	1,484,855
純資産の部		
元本等		
元本	202,193,520	174,931,619
剰余金		
期末剰余金又は期末欠損金（ ）	51,746,553	68,891,564
（分配準備積立金）	83,048,392	79,330,714
元本等合計	253,940,073	243,823,183
純資産合計	253,940,073	243,823,183
負債純資産合計	255,207,361	245,308,038

(2) 【損益及び剰余金計算書】

(単位：円)

	前期 自 2022年 4月15日 至 2022年10月14日	当期 自 2022年10月15日 至 2023年 4月14日
営業収益		
配当株式	13,102,542	38,479,597
受取利息	3	47
有価証券売買等損益	30,406,579	4,165,076
営業収益合計	43,509,124	34,314,568
営業費用		
支払利息	632	1,205
受託者報酬	36,649	40,818
委託者報酬	1,282,731	1,428,735
その他費用	4,828	5,378
営業費用合計	1,324,840	1,476,136
営業利益又は営業損失（ ）	42,184,284	32,838,432
経常利益又は経常損失（ ）	42,184,284	32,838,432
当期純利益又は当期純損失（ ）	42,184,284	32,838,432
一部解約に伴う当期純利益金額の分配額又は一部解約に伴う当期純損失金額の分配額（ ）	23,846	3,819,837
期首剰余金又は期首欠損金（ ）	11,736,477	51,746,553
剰余金増加額又は欠損金減少額	4,470,556	16,239,344
当期追加信託に伴う剰余金増加額又は欠損金減少額	4,470,556	16,239,344
剰余金減少額又は欠損金増加額	749,809	22,498,465
当期一部解約に伴う剰余金減少額又は欠損金増加額	749,809	22,498,465
分配金	5,871,109	5,614,463
期末剰余金又は期末欠損金（ ）	51,746,553	68,891,564

(3) 【注記表】

（重要な会計方針に係る事項に関する注記）

1. 有価証券の評価基準及び評価方法	投資信託受益証券は時価で評価しております。時価評価にあたっては、基準価額で評価しております。 親投資信託受益証券は時価で評価しております。時価評価にあたっては、基準価額で評価しております。
--------------------	---

（重要な会計上の見積りに関する注記）

財務諸表の作成にあたって行った会計上の見積りが翌特定期間の財務諸表に重要な影響を及ぼすリスクは識別していないため、注記を省略しております。

（貸借対照表に関する注記）

	前期 [2022年10月14日現在]	当期 [2023年 4月14日現在]
1. 期首元本額	182,107,383円	202,193,520円
期中追加設定元本額	23,402,042円	48,176,039円
期中一部解約元本額	3,315,905円	75,437,940円
2. 受益権の総数	202,193,520口	174,931,619口

（損益及び剰余金計算書に関する注記）

前期 自 2022年 4月15日 至 2022年10月14日	当期 自 2022年10月15日 至 2023年 4月14日																																																												
1. 分配金の計算過程 第101期 2022年 4月15日 2022年 5月16日	1. 分配金の計算過程 第107期 2022年10月15日 2022年11月14日																																																												
<table border="1"> <thead> <tr> <th>項目</th> <th></th> <th></th> </tr> </thead> <tbody> <tr> <td>費用控除後の配当等収益額</td> <td>A</td> <td>1,233,569円</td> </tr> <tr> <td>費用控除後・繰越欠損金補填後の有価証券売買等損益額</td> <td>B</td> <td>円</td> </tr> <tr> <td>収益調整金額</td> <td>C</td> <td>91,609,042円</td> </tr> <tr> <td>分配準備積立金額</td> <td>D</td> <td>50,063,456円</td> </tr> <tr> <td>当ファンドの分配対象収益額</td> <td>E=A+B+C+D</td> <td>142,906,067円</td> </tr> <tr> <td>当ファンドの期末残存口数</td> <td>F</td> <td>182,455,616口</td> </tr> <tr> <td>1万口当たり収益分配対象額</td> <td>G=E/F*10,000</td> <td>7,832円</td> </tr> <tr> <td>1万口当たり分配金額</td> <td>H</td> <td>50円</td> </tr> <tr> <td>収益分配金金額</td> <td>I=F*H/10,000</td> <td>912,278円</td> </tr> </tbody> </table>	項目			費用控除後の配当等収益額	A	1,233,569円	費用控除後・繰越欠損金補填後の有価証券売買等損益額	B	円	収益調整金額	C	91,609,042円	分配準備積立金額	D	50,063,456円	当ファンドの分配対象収益額	E=A+B+C+D	142,906,067円	当ファンドの期末残存口数	F	182,455,616口	1万口当たり収益分配対象額	G=E/F*10,000	7,832円	1万口当たり分配金額	H	50円	収益分配金金額	I=F*H/10,000	912,278円	<table border="1"> <thead> <tr> <th>項目</th> <th></th> <th></th> </tr> </thead> <tbody> <tr> <td>費用控除後の配当等収益額</td> <td>A</td> <td>19,254,854円</td> </tr> <tr> <td>費用控除後・繰越欠損金補填後の有価証券売買等損益額</td> <td>B</td> <td>円</td> </tr> <tr> <td>収益調整金額</td> <td>C</td> <td>102,952,236円</td> </tr> <tr> <td>分配準備積立金額</td> <td>D</td> <td>75,658,730円</td> </tr> <tr> <td>当ファンドの分配対象収益額</td> <td>E=A+B+C+D</td> <td>197,865,820円</td> </tr> <tr> <td>当ファンドの期末残存口数</td> <td>F</td> <td>187,912,464口</td> </tr> <tr> <td>1万口当たり収益分配対象額</td> <td>G=E/F*10,000</td> <td>10,529円</td> </tr> <tr> <td>1万口当たり分配金額</td> <td>H</td> <td>50円</td> </tr> <tr> <td>収益分配金金額</td> <td>I=F*H/10,000</td> <td>939,562円</td> </tr> </tbody> </table>	項目			費用控除後の配当等収益額	A	19,254,854円	費用控除後・繰越欠損金補填後の有価証券売買等損益額	B	円	収益調整金額	C	102,952,236円	分配準備積立金額	D	75,658,730円	当ファンドの分配対象収益額	E=A+B+C+D	197,865,820円	当ファンドの期末残存口数	F	187,912,464口	1万口当たり収益分配対象額	G=E/F*10,000	10,529円	1万口当たり分配金額	H	50円	収益分配金金額	I=F*H/10,000	939,562円
項目																																																													
費用控除後の配当等収益額	A	1,233,569円																																																											
費用控除後・繰越欠損金補填後の有価証券売買等損益額	B	円																																																											
収益調整金額	C	91,609,042円																																																											
分配準備積立金額	D	50,063,456円																																																											
当ファンドの分配対象収益額	E=A+B+C+D	142,906,067円																																																											
当ファンドの期末残存口数	F	182,455,616口																																																											
1万口当たり収益分配対象額	G=E/F*10,000	7,832円																																																											
1万口当たり分配金額	H	50円																																																											
収益分配金金額	I=F*H/10,000	912,278円																																																											
項目																																																													
費用控除後の配当等収益額	A	19,254,854円																																																											
費用控除後・繰越欠損金補填後の有価証券売買等損益額	B	円																																																											
収益調整金額	C	102,952,236円																																																											
分配準備積立金額	D	75,658,730円																																																											
当ファンドの分配対象収益額	E=A+B+C+D	197,865,820円																																																											
当ファンドの期末残存口数	F	187,912,464口																																																											
1万口当たり収益分配対象額	G=E/F*10,000	10,529円																																																											
1万口当たり分配金額	H	50円																																																											
収益分配金金額	I=F*H/10,000	939,562円																																																											
第102期	第108期																																																												

前期 自 2022年 4月15日 至 2022年10月14日			当期 自 2022年10月15日 至 2023年 4月14日		
2022年 5月17日			2022年11月15日		
2022年 6月14日			2022年12月14日		
項目			項目		
費用控除後の配当等収益額	A	1,701,424円	費用控除後の配当等収益額	A	2,269,894円
費用控除後・繰越欠損金補填後の有価証券売買等損益額	B	円	費用控除後・繰越欠損金補填後の有価証券売買等損益額	B	円
収益調整金額	C	102,127,939円	収益調整金額	C	104,913,855円
分配準備積立金額	D	50,365,684円	分配準備積立金額	D	92,902,317円
当ファンドの分配対象収益額	E=A+B+C+D	154,195,047円	当ファンドの分配対象収益額	E=A+B+C+D	200,086,066円
当ファンドの期末残存口数	F	195,802,531口	当ファンドの期末残存口数	F	188,752,355口
1万口当たり収益分配対象額	G=E/F*10,000	7,875円	1万口当たり収益分配対象額	G=E/F*10,000	10,600円
1万口当たり分配金額	H	50円	1万口当たり分配金額	H	50円
収益分配金金額	I=F*H/10,000	979,012円	収益分配金金額	I=F*H/10,000	943,761円
第103期			第109期		
2022年 6月15日			2022年12月15日		
2022年 7月14日			2023年 1月16日		
項目			項目		
費用控除後の配当等収益額	A	1,800,254円	費用控除後の配当等収益額	A	2,316,367円
費用控除後・繰越欠損金補填後の有価証券売買等損益額	B	円	費用控除後・繰越欠損金補填後の有価証券売買等損益額	B	円
収益調整金額	C	102,652,154円	収益調整金額	C	105,355,738円
分配準備積立金額	D	51,058,828円	分配準備積立金額	D	92,769,879円
当ファンドの分配対象収益額	E=A+B+C+D	155,511,236円	当ファンドの分配対象収益額	E=A+B+C+D	200,441,984円
当ファンドの期末残存口数	F	196,434,853口	当ファンドの期末残存口数	F	187,788,139口
1万口当たり収益分配対象額	G=E/F*10,000	7,916円	1万口当たり収益分配対象額	G=E/F*10,000	10,673円
1万口当たり分配金額	H	50円	1万口当たり分配金額	H	50円
収益分配金金額	I=F*H/10,000	982,174円	収益分配金金額	I=F*H/10,000	938,940円
第104期			第110期		
2022年 7月15日			2023年 1月17日		
2022年 8月15日			2023年 2月14日		
項目			項目		
費用控除後の配当等収益額	A	2,116,397円	費用控除後の配当等収益額	A	2,782,376円
費用控除後・繰越欠損金補填後の有価証券売買等損益額	B	10,017,123円	費用控除後・繰越欠損金補填後の有価証券売買等損益額	B	円
収益調整金額	C	103,089,800円	収益調整金額	C	106,274,014円
分配準備積立金額	D	51,820,326円	分配準備積立金額	D	92,528,570円
当ファンドの分配対象収益額	E=A+B+C+D	167,043,646円	当ファンドの分配対象収益額	E=A+B+C+D	201,584,960円
当ファンドの期末残存口数	F	196,918,978口	当ファンドの期末残存口数	F	187,115,262口
1万口当たり収益分配対象額	G=E/F*10,000	8,482円	1万口当たり収益分配対象額	G=E/F*10,000	10,773円
1万口当たり分配金額	H	50円	1万口当たり分配金額	H	50円

前期 自 2022年 4月15日 至 2022年10月14日			当期 自 2022年10月15日 至 2023年 4月14日		
収益分配金金額	$I=F*H/10,000$	984,594円	収益分配金金額	$I=F*H/10,000$	935,576円
第105期 2022年 8月16日 2022年 9月14日			第111期 2023年 2月15日 2023年 3月14日		
項目			項目		
費用控除後の配当等収益額	A	3,474,297円	費用控除後の配当等収益額	A	3,623,721円
費用控除後・繰越欠損金補填後の有価証券売買等損益額	B	17,523,475円	費用控除後・繰越欠損金補填後の有価証券売買等損益額	B	円
収益調整金額	C	106,286,624円	収益調整金額	C	120,775,102円
分配準備積立金額	D	62,774,684円	分配準備積立金額	D	89,992,803円
当ファンドの分配対象収益額	$E=A+B+C+D$	190,059,080円	当ファンドの分配対象収益額	$E=A+B+C+D$	214,391,626円
当ファンドの期末残存口数	F	200,416,938口	当ファンドの期末残存口数	F	196,393,264口
1万口当たり収益分配対象額	$G=E/F*10,000$	9,483円	1万口当たり収益分配対象額	$G=E/F*10,000$	10,916円
1万口当たり分配金額	H	50円	1万口当たり分配金額	H	50円
収益分配金金額	$I=F*H/10,000$	1,002,084円	収益分配金金額	$I=F*H/10,000$	981,966円
第106期 2022年 9月15日 2022年10月14日			第112期 2023年 3月15日 2023年 4月14日		
項目			項目		
費用控除後の配当等収益額	A	2,108,819円	費用控除後の配当等収益額	A	4,983,100円
費用控除後・繰越欠損金補填後の有価証券売買等損益額	B	円	費用控除後・繰越欠損金補填後の有価証券売買等損益額	B	円
収益調整金額	C	108,800,017円	収益調整金額	C	114,877,755円
分配準備積立金額	D	81,950,540円	分配準備積立金額	D	75,222,272円
当ファンドの分配対象収益額	$E=A+B+C+D$	192,859,376円	当ファンドの分配対象収益額	$E=A+B+C+D$	195,083,127円
当ファンドの期末残存口数	F	202,193,520口	当ファンドの期末残存口数	F	174,931,619口
1万口当たり収益分配対象額	$G=E/F*10,000$	9,538円	1万口当たり収益分配対象額	$G=E/F*10,000$	11,151円
1万口当たり分配金額	H	50円	1万口当たり分配金額	H	50円
収益分配金金額	$I=F*H/10,000$	1,010,967円	収益分配金金額	$I=F*H/10,000$	874,658円

(金融商品に関する注記)

1 金融商品の状況に関する事項

区分	前期 自 2022年 4月15日 至 2022年10月14日	当期 自 2022年10月15日 至 2023年 4月14日
1.金融商品に対する取組方針	当ファンドは、「投資信託及び投資法人に関する法律」（昭和26年法律第198号）第2条第4項に定める証券投資信託であり、有価証券等の金融商品への投資を信託約款に定める「運用の基本方針」に基づき行っております。	同左
2.金融商品の内容及び当該金融商品に係るリスク	当ファンドは、投資信託受益証券に投資しております。当該投資対象は、価格変動リスク等の市場リスク、信用リスクおよび流動性リスクに晒されております。 当ファンドは、親投資信託受益証券に投資しております。当該投資対象は、価格変動リスク等の市場リスク、信用リスクおよび流動性リスクに晒されております。	同左
3.金融商品に係るリスク管理体制	ファンドのコンセプトに応じて、適切にコントロールするため、委託会社では、運用部門において、ファンドに含まれる各種投資リスクを常時把握しつつ、ファンドのコンセプトに沿ったリスクの範囲で運用を行っております。 また、運用部から独立した管理担当部署によりリスク運営状況のモニタリング等のリスク管理を行っており、この結果は運用管理委員会等を通じて運用部門にフィードバックされます。	ファンドのコンセプトに応じて、適切にコントロールするため、委託会社では、運用部門において、ファンドに含まれる各種投資リスクを常時把握しつつ、ファンドのコンセプトに沿ったリスクの範囲で運用を行っております。 また、運用部から独立した管理担当部署によりリスク運営状況のモニタリング等のリスク管理を行っており、この結果はリスク管理委員会等を通じて運用部門にフィードバックされます。

2 金融商品の時価等に関する事項

区分	前期 [2022年10月14日現在]	当期 [2023年 4月14日現在]
1.貸借対照表計上額、時価及びその差額	時価で計上しているためその差額はありません。	同左
2.時価の算定方法	(1) 有価証券 売買目的有価証券は、（重要な会計方針に係る事項に関する注記）に記載しております。 (2) デリバティブ取引 デリバティブ取引は、該当事項はありません。 (3) 上記以外の金融商品	(1) 有価証券 同左 (2) デリバティブ取引 同左 (3) 上記以外の金融商品

区分	前期	当期
	[2022年10月14日現在]	[2023年 4月14日現在]
3. 金融商品の時価等に関する事項についての補足説明	上記以外の金融商品（コールローン等）は、短期間で決済され、時価は帳簿価額と近似していることから、当該金融商品の帳簿価額を時価としております。	同左
	金融商品の時価の算定においては一定の前提条件等を採用しているため、異なる前提条件等によった場合、当該価額が異なることもあります。	同左

（有価証券に関する注記）

売買目的有価証券

種類	前期	当期
	[2022年10月14日現在]	[2023年 4月14日現在]
	最終計算期間の損益に含まれた評価差額 (円)	最終計算期間の損益に含まれた評価差額 (円)
投資信託受益証券	6,581,178	12,324,666
親投資信託受益証券		
合計	6,581,178	12,324,666

（デリバティブ取引に関する注記）

取引の時価等に関する事項

該当事項はありません。

（関連当事者との取引に関する注記）

該当事項はありません。

（1口当たり情報）

	前期	当期
	[2022年10月14日現在]	[2023年 4月14日現在]
1口当たり純資産額	1.2559円	1.3938円
(1万口当たり純資産額)	(12,559円)	(13,938円)

(4) 【附属明細表】

第1 有価証券明細表

(1) 株式

該当事項はありません。

(2) 株式以外の有価証券

(単位：円)

種類	銘柄	口数	評価額	備考
投資信託受益証券	ジャパン・エクイティ・マスター・ファンド(MXNクラス)	258,921,545	240,175,625	
投資信託受益証券 合計		258,921,545	240,175,625	
親投資信託受益証券	マネー・プール マザーファンド	99,592	99,950	
親投資信託受益証券 合計		99,592	99,950	
合計		259,021,137	240,275,575	

第2 信用取引契約残高明細表

該当事項はありません。

第3 デリバティブ取引及び為替予約取引の契約額等及び時価の状況表

該当事項はありません。

【国際・キャピタル 日本株式オープン（通貨選択型）トルコ・リラコース（毎月決算型）】

(1) 【貸借対照表】

(単位：円)

	前期 [2022年10月14日現在]	当期 [2023年 4月14日現在]
資産の部		
流動資産		
コール・ローン	4,289,307	14,143,718
投資信託受益証券	188,036,615	209,441,840
親投資信託受益証券	9,997	9,995
未収入金	10,413,170	-
流動資産合計	202,749,089	223,595,553
資産合計	202,749,089	223,595,553
負債の部		
流動負債		
未払金	-	7,427,213
未払収益分配金	1,851,843	2,048,267
未払解約金	8,781,838	2,616
未払受託者報酬	5,387	5,604
未払委託者報酬	188,519	196,133

	前期 [2022年10月14日現在]	当期 [2023年 4月14日現在]
未払利息	6	2
その他未払費用	710	735
流動負債合計	10,828,303	9,680,570
負債合計	10,828,303	9,680,570
純資産の部		
元本等		
元本	462,960,772	512,066,767
剰余金		
期末剰余金又は期末欠損金()	271,039,986	298,151,784
(分配準備積立金)	44,302,096	60,010,590
元本等合計	191,920,786	213,914,983
純資産合計	191,920,786	213,914,983
負債純資産合計	202,749,089	223,595,553

(2) 【損益及び剰余金計算書】

(単位：円)

	前期 自 2022年 4月15日 至 2022年10月14日	当期 自 2022年10月15日 至 2023年 4月14日
営業収益		
配当株式	38,319,546	29,112,839
受取利息	2	14
有価証券売買等損益	16,003,653	14,705,437
営業収益合計	22,315,895	14,407,416
営業費用		
支払利息	518	862
受託者報酬	31,322	32,459
委託者報酬	1,096,015	1,135,930
その他費用	4,113	4,266
営業費用合計	1,131,968	1,173,517
営業利益又は営業損失()	21,183,927	13,233,899
経常利益又は経常損失()	21,183,927	13,233,899
当期純利益又は当期純損失()	21,183,927	13,233,899
一部解約に伴う当期純利益金額の分配額又は一部解約に伴う当期純損失金額の分配額()	180,840	217
期首剰余金又は期首欠損金()	288,079,561	271,039,986
剰余金増加額又は欠損金減少額	36,533,029	4,483,464
当期一部解約に伴う剰余金増加額又は欠損金減少額	36,533,029	4,483,464
剰余金減少額又は欠損金増加額	28,882,736	33,268,217
当期追加信託に伴う剰余金減少額又は欠損金増加額	28,882,736	33,268,217
分配金	11,613,805	11,560,727
期末剰余金又は期末欠損金()	271,039,986	298,151,784

(3) 【注記表】

(重要な会計方針に係る事項に関する注記)

1. 有価証券の評価基準及び評価方法	投資信託受益証券は時価で評価しております。時価評価にあたっては、基準価額で評価しております。 親投資信託受益証券は時価で評価しております。時価評価にあたっては、基準価額で評価しております。
--------------------	---

（重要な会計上の見積りに関する注記）

財務諸表の作成にあたって行った会計上の見積りが翌特定期間の財務諸表に重要な影響を及ぼすリスクは識別していないため、注記を省略しております。

（貸借対照表に関する注記）

	前期 [2022年10月14日現在]	当期 [2023年 4月14日現在]
1. 期首元本額	477,525,437円	462,960,772円
期中追加設定元本額	46,059,999円	56,733,779円
期中一部解約元本額	60,624,664円	7,627,784円
2. 元本の欠損		
純資産額が元本総額を下回っており、その差額であります。	271,039,986円	298,151,784円
3. 受益権の総数	462,960,772口	512,066,767口

（損益及び剰余金計算書に関する注記）

前期 自 2022年 4月15日 至 2022年10月14日	当期 自 2022年10月15日 至 2023年 4月14日																																																												
1. 分配金の計算過程	1. 分配金の計算過程																																																												
第101期	第107期																																																												
2022年 4月15日	2022年10月15日																																																												
2022年 5月16日	2022年11月14日																																																												
<table border="1"> <thead> <tr> <th>項目</th> <th></th> <th></th> </tr> </thead> <tbody> <tr> <td>費用控除後の配当等収益額</td> <td>A</td> <td>4,170,491円</td> </tr> <tr> <td>費用控除後・繰越欠損金補填後の有価証券売買等損益額</td> <td>B</td> <td>円</td> </tr> <tr> <td>収益調整金額</td> <td>C</td> <td>389,029,542円</td> </tr> <tr> <td>分配準備積立金額</td> <td>D</td> <td>23,325,205円</td> </tr> <tr> <td>当ファンドの分配対象収益額</td> <td>E=A+B+C+D</td> <td>416,525,238円</td> </tr> <tr> <td>当ファンドの期末残存口数</td> <td>F</td> <td>479,957,223口</td> </tr> <tr> <td>1万口当たり収益分配対象額</td> <td>G=E/F*10,000</td> <td>8,678円</td> </tr> <tr> <td>1万口当たり分配金額</td> <td>H</td> <td>40円</td> </tr> <tr> <td>収益分配金金額</td> <td>I=F*H/10,000</td> <td>1,919,828円</td> </tr> </tbody> </table>	項目			費用控除後の配当等収益額	A	4,170,491円	費用控除後・繰越欠損金補填後の有価証券売買等損益額	B	円	収益調整金額	C	389,029,542円	分配準備積立金額	D	23,325,205円	当ファンドの分配対象収益額	E=A+B+C+D	416,525,238円	当ファンドの期末残存口数	F	479,957,223口	1万口当たり収益分配対象額	G=E/F*10,000	8,678円	1万口当たり分配金額	H	40円	収益分配金金額	I=F*H/10,000	1,919,828円	<table border="1"> <thead> <tr> <th>項目</th> <th></th> <th></th> </tr> </thead> <tbody> <tr> <td>費用控除後の配当等収益額</td> <td>A</td> <td>8,032,815円</td> </tr> <tr> <td>費用控除後・繰越欠損金補填後の有価証券売買等損益額</td> <td>B</td> <td>円</td> </tr> <tr> <td>収益調整金額</td> <td>C</td> <td>380,810,716円</td> </tr> <tr> <td>分配準備積立金額</td> <td>D</td> <td>44,172,011円</td> </tr> <tr> <td>当ファンドの分配対象収益額</td> <td>E=A+B+C+D</td> <td>433,015,542円</td> </tr> <tr> <td>当ファンドの期末残存口数</td> <td>F</td> <td>466,127,253口</td> </tr> <tr> <td>1万口当たり収益分配対象額</td> <td>G=E/F*10,000</td> <td>9,289円</td> </tr> <tr> <td>1万口当たり分配金額</td> <td>H</td> <td>40円</td> </tr> <tr> <td>収益分配金金額</td> <td>I=F*H/10,000</td> <td>1,864,509円</td> </tr> </tbody> </table>	項目			費用控除後の配当等収益額	A	8,032,815円	費用控除後・繰越欠損金補填後の有価証券売買等損益額	B	円	収益調整金額	C	380,810,716円	分配準備積立金額	D	44,172,011円	当ファンドの分配対象収益額	E=A+B+C+D	433,015,542円	当ファンドの期末残存口数	F	466,127,253口	1万口当たり収益分配対象額	G=E/F*10,000	9,289円	1万口当たり分配金額	H	40円	収益分配金金額	I=F*H/10,000	1,864,509円
項目																																																													
費用控除後の配当等収益額	A	4,170,491円																																																											
費用控除後・繰越欠損金補填後の有価証券売買等損益額	B	円																																																											
収益調整金額	C	389,029,542円																																																											
分配準備積立金額	D	23,325,205円																																																											
当ファンドの分配対象収益額	E=A+B+C+D	416,525,238円																																																											
当ファンドの期末残存口数	F	479,957,223口																																																											
1万口当たり収益分配対象額	G=E/F*10,000	8,678円																																																											
1万口当たり分配金額	H	40円																																																											
収益分配金金額	I=F*H/10,000	1,919,828円																																																											
項目																																																													
費用控除後の配当等収益額	A	8,032,815円																																																											
費用控除後・繰越欠損金補填後の有価証券売買等損益額	B	円																																																											
収益調整金額	C	380,810,716円																																																											
分配準備積立金額	D	44,172,011円																																																											
当ファンドの分配対象収益額	E=A+B+C+D	433,015,542円																																																											
当ファンドの期末残存口数	F	466,127,253口																																																											
1万口当たり収益分配対象額	G=E/F*10,000	9,289円																																																											
1万口当たり分配金額	H	40円																																																											
収益分配金金額	I=F*H/10,000	1,864,509円																																																											
第102期	第108期																																																												
2022年 5月17日	2022年11月15日																																																												
2022年 6月14日	2022年12月14日																																																												
<table border="1"> <thead> <tr> <th>項目</th> <th></th> <th></th> </tr> </thead> <tbody> <tr> <td>費用控除後の配当等収益額</td> <td>A</td> <td>5,901,731円</td> </tr> </tbody> </table>	項目			費用控除後の配当等収益額	A	5,901,731円	<table border="1"> <thead> <tr> <th>項目</th> <th></th> <th></th> </tr> </thead> <tbody> <tr> <td>費用控除後の配当等収益額</td> <td>A</td> <td>4,672,140円</td> </tr> </tbody> </table>	項目			費用控除後の配当等収益額	A	4,672,140円																																																
項目																																																													
費用控除後の配当等収益額	A	5,901,731円																																																											
項目																																																													
費用控除後の配当等収益額	A	4,672,140円																																																											

前期 自 2022年 4月15日 至 2022年10月14日			当期 自 2022年10月15日 至 2023年 4月14日		
費用控除後・繰越欠損金補填後の有価証券売買等損益額	B	円	費用控除後・繰越欠損金補填後の有価証券売買等損益額	B	円
収益調整金額	C	393,415,671円	収益調整金額	C	386,300,265円
分配準備積立金額	D	25,506,194円	分配準備積立金額	D	50,288,666円
当ファンドの分配対象収益額	E=A+B+C+D	424,823,596円	当ファンドの分配対象収益額	E=A+B+C+D	441,261,071円
当ファンドの期末残存口数	F	484,923,649口	当ファンドの期末残存口数	F	471,978,121口
1万口当たり収益分配対象額	G=E/F*10,000	8,760円	1万口当たり収益分配対象額	G=E/F*10,000	9,349円
1万口当たり分配金額	H	40円	1万口当たり分配金額	H	40円
収益分配金金額	I=F*H/10,000	1,939,694円	収益分配金金額	I=F*H/10,000	1,887,912円
第103期 2022年 6月15日 2022年 7月14日			第109期 2022年12月15日 2023年 1月16日		
項目			項目		
費用控除後の配当等収益額	A	8,681,321円	費用控除後の配当等収益額	A	3,470,564円
費用控除後・繰越欠損金補填後の有価証券売買等損益額	B	円	費用控除後・繰越欠損金補填後の有価証券売買等損益額	B	円
収益調整金額	C	409,895,888円	収益調整金額	C	390,411,205円
分配準備積立金額	D	29,343,672円	分配準備積立金額	D	52,908,061円
当ファンドの分配対象収益額	E=A+B+C+D	447,920,881円	当ファンドの分配対象収益額	E=A+B+C+D	446,789,830円
当ファンドの期末残存口数	F	503,676,604口	当ファンドの期末残存口数	F	476,216,175口
1万口当たり収益分配対象額	G=E/F*10,000	8,893円	1万口当たり収益分配対象額	G=E/F*10,000	9,382円
1万口当たり分配金額	H	40円	1万口当たり分配金額	H	40円
収益分配金金額	I=F*H/10,000	2,014,706円	収益分配金金額	I=F*H/10,000	1,904,864円
第104期 2022年 7月15日 2022年 8月15日			第110期 2023年 1月17日 2023年 2月14日		
項目			項目		
費用控除後の配当等収益額	A	6,504,932円	費用控除後の配当等収益額	A	4,159,551円
費用控除後・繰越欠損金補填後の有価証券売買等損益額	B	円	費用控除後・繰越欠損金補填後の有価証券売買等損益額	B	円
収益調整金額	C	400,498,088円	収益調整金額	C	394,271,843円
分配準備積立金額	D	34,846,859円	分配準備積立金額	D	54,440,757円
当ファンドの分配対象収益額	E=A+B+C+D	441,849,879円	当ファンドの分配対象収益額	E=A+B+C+D	452,872,151円
当ファンドの期末残存口数	F	491,740,178口	当ファンドの期末残存口数	F	480,312,531口
1万口当たり収益分配対象額	G=E/F*10,000	8,985円	1万口当たり収益分配対象額	G=E/F*10,000	9,428円
1万口当たり分配金額	H	40円	1万口当たり分配金額	H	40円
収益分配金金額	I=F*H/10,000	1,966,960円	収益分配金金額	I=F*H/10,000	1,921,250円
第105期 2022年 8月16日 2022年 9月14日			第111期 2023年 2月15日 2023年 3月14日		
項目			項目		

前期 自 2022年 4月15日 至 2022年10月14日			当期 自 2022年10月15日 至 2023年 4月14日		
費用控除後の配当等収益額	A	6,816,122円	費用控除後の配当等収益額	A	3,477,265円
費用控除後・繰越欠損金補填後の有価証券売買等損益額	B	円	費用控除後・繰越欠損金補填後の有価証券売買等損益額	B	円
収益調整金額	C	391,446,966円	収益調整金額	C	397,467,551円
分配準備積立金額	D	38,110,193円	分配準備積立金額	D	56,466,234円
当ファンドの分配対象収益額	E=A+B+C+D	436,373,281円	当ファンドの分配対象収益額	E=A+B+C+D	457,411,050円
当ファンドの期末残存口数	F	480,193,650口	当ファンドの期末残存口数	F	483,481,467口
1万口当たり収益分配対象額	G=E/F*10,000	9,087円	1万口当たり収益分配対象額	G=E/F*10,000	9,460円
1万口当たり分配金額	H	40円	1万口当たり分配金額	H	40円
収益分配金金額	I=F*H/10,000	1,920,774円	収益分配金金額	I=F*H/10,000	1,933,925円
第106期 2022年 9月15日 2022年10月14日			第112期 2023年 3月15日 2023年 4月14日		
項目			項目		
費用控除後の配当等収益額	A	5,085,784円	費用控除後の配当等収益額	A	4,307,779円
費用控除後・繰越欠損金補填後の有価証券売買等損益額	B	円	費用控除後・繰越欠損金補填後の有価証券売買等損益額	B	円
収益調整金額	C	377,792,351円	収益調整金額	C	424,869,347円
分配準備積立金額	D	41,068,155円	分配準備積立金額	D	57,751,078円
当ファンドの分配対象収益額	E=A+B+C+D	423,946,290円	当ファンドの分配対象収益額	E=A+B+C+D	486,928,204円
当ファンドの期末残存口数	F	462,960,772口	当ファンドの期末残存口数	F	512,066,767口
1万口当たり収益分配対象額	G=E/F*10,000	9,157円	1万口当たり収益分配対象額	G=E/F*10,000	9,509円
1万口当たり分配金額	H	40円	1万口当たり分配金額	H	40円
収益分配金金額	I=F*H/10,000	1,851,843円	収益分配金金額	I=F*H/10,000	2,048,267円

(金融商品に関する注記)

1 金融商品の状況に関する事項

区分	前期 自 2022年 4月15日 至 2022年10月14日	当期 自 2022年10月15日 至 2023年 4月14日
1.金融商品に対する取組方針	当ファンドは、「投資信託及び投資法人に関する法律」（昭和26年法律第198号）第2条第4項に定める証券投資信託であり、有価証券等の金融商品への投資を信託約款に定める「運用の基本方針」に基づき行っております。	同左

区分	前期 自 2022年 4月15日 至 2022年10月14日	当期 自 2022年10月15日 至 2023年 4月14日
2.金融商品の内容及び当該金融商品に係るリスク	当ファンドは、投資信託受益証券に投資しております。当該投資対象は、価格変動リスク等の市場リスク、信用リスクおよび流動性リスクに晒されております。	同左
3.金融商品に係るリスク管理体制	当ファンドは、親投資信託受益証券に投資しております。当該投資対象は、価格変動リスク等の市場リスク、信用リスクおよび流動性リスクに晒されております。 ファンドのコンセプトに応じて、適切にコントロールするため、委託会社では、運用部門において、ファンドに含まれる各種投資リスクを常時把握しつつ、ファンドのコンセプトに沿ったリスクの範囲で運用を行っております。 また、運用部から独立した管理担当部署によりリスク運営状況のモニタリング等のリスク管理を行っており、この結果は運用管理委員会等を通じて運用部門にフィードバックされます。	ファンドのコンセプトに応じて、適切にコントロールするため、委託会社では、運用部門において、ファンドに含まれる各種投資リスクを常時把握しつつ、ファンドのコンセプトに沿ったリスクの範囲で運用を行っております。 また、運用部から独立した管理担当部署によりリスク運営状況のモニタリング等のリスク管理を行っており、この結果はリスク管理委員会等を通じて運用部門にフィードバックされます。

2 金融商品の時価等に関する事項

区分	前期 [2022年10月14日現在]	当期 [2023年 4月14日現在]
1.貸借対照表計上額、時価及びその差額	時価で計上しているためその差額はありません。	同左
2.時価の算定方法	(1) 有価証券 売買目的有価証券は、（重要な会計方針に係る事項に関する注記）に記載しております。 (2) デリバティブ取引 デリバティブ取引は、該当事項はありません。 (3) 上記以外の金融商品 上記以外の金融商品（コールローン等）は、短期間で決済され、時価は帳簿価額と近似していることから、当該金融商品の帳簿価額を時価としております。	(1) 有価証券 同左 (2) デリバティブ取引 同左 (3) 上記以外の金融商品 同左
3.金融商品の時価等に関する事項についての補足説明	金融商品の時価の算定においては一定の前提条件等を採用しているため、異なる前提条件等によった場合、当該価額が異なることもあります。	同左

（有価証券に関する注記）

売買目的有価証券

種類	前期 [2022年10月14日現在]	当期 [2023年 4月14日現在]
	最終計算期間の損益に含まれた評価差額 (円)	最終計算期間の損益に含まれた評価差額 (円)
投資信託受益証券	5,593,767	1,079,374
親投資信託受益証券		
合計	5,593,767	1,079,374

（デリバティブ取引に関する注記）

取引の時価等に関する事項

該当事項はありません。

（関連当事者との取引に関する注記）

該当事項はありません。

（1口当たり情報）

	前期 [2022年10月14日現在]	当期 [2023年 4月14日現在]
1口当たり純資産額	0.4146円	0.4177円
(1万口当たり純資産額)	(4,146円)	(4,177円)

（4）【附属明細表】

第1 有価証券明細表

(1) 株式

該当事項はありません。

(2) 株式以外の有価証券

（単位：円）

種類	銘柄	口数	評価額	備考
----	----	----	-----	----

投資信託受益証券	ジャパン・エクイティ・マスター・ファンド（TR Yクラス）	1,296,853,504	209,441,840	
投資信託受益証券 合計		1,296,853,504	209,441,840	
親投資信託受益証券	マネー・プール マザーファンド	9,960	9,995	
親投資信託受益証券 合計		9,960	9,995	
合計		1,296,863,464	209,451,835	

第2 信用取引契約残高明細表

該当事項はありません。

第3 デリバティブ取引及び為替予約取引の契約額等及び時価の状況表

該当事項はありません。

【国際・キャピタル 日本株式オープン（通貨選択型）ロシア・ルーブルコース（毎月決算型）】

（1）【貸借対照表】

（単位：円）

	前期 [2022年10月14日現在]	当期 [2023年 4月14日現在]
資産の部		
流動資産		
コール・ローン	20,956,579	15,509,844
投資信託受益証券	1,021,154,017	705,122,871
親投資信託受益証券	10,023	10,021
未収入金	8,585,176	-
流動資産合計	1,050,705,795	720,642,736
資産合計	1,050,705,795	720,642,736
負債の部		
流動負債		
未払解約金	6,562,924	-
未払受託者報酬	29,570	20,629
未払委託者報酬	1,034,924	721,960
未払利息	32	2
その他未払費用	3,932	2,740
流動負債合計	7,631,382	745,331
負債合計	7,631,382	745,331
純資産の部		
元本等		
元本	1,645,558,862	1,357,989,668
剰余金		
期末剰余金又は期末欠損金（ ）	602,484,449	638,092,263
（分配準備積立金）	371,367,206	403,922,313
元本等合計	1,043,074,413	719,897,405
純資産合計	1,043,074,413	719,897,405
負債純資産合計	1,050,705,795	720,642,736

（2）【損益及び剰余金計算書】

	前期 自 2022年 4月15日 至 2022年10月14日	当期 自 2022年10月15日 至 2023年 4月14日
営業収益		
配当株式	306,900,982	113,156,549
受取利息	41	116
有価証券売買等損益	314,275,470	260,369,819
その他収益	133,731	-
営業収益合計	621,310,224	147,213,154
営業費用		
支払利息	3,510	4,416
受託者報酬	187,429	148,633
委託者報酬	6,559,935	5,201,984
その他費用	24,929	19,752
営業費用合計	6,775,803	5,374,785
営業利益又は営業損失（ ）	614,534,421	152,587,939
経常利益又は経常損失（ ）	614,534,421	152,587,939
当期純利益又は当期純損失（ ）	614,534,421	152,587,939
一部解約に伴う当期純利益金額の分配額又は一部解約に伴う当期純損失金額の分配額（ ）	60,244,027	1,557,737
期首剰余金又は期首欠損金（ ）	1,901,609,909	602,484,449
剰余金増加額又は欠損金減少額	744,835,066	118,537,862
当期一部解約に伴う剰余金増加額又は欠損金減少額	744,835,066	118,537,862
分配金	-	-
期末剰余金又は期末欠損金（ ）	602,484,449	638,092,263

（ 3 ）【注記表】

（重要な会計方針に係る事項に関する注記）

1. 有価証券の評価基準及び評価方法	投資信託受益証券は時価で評価しております。時価評価にあたっては、基準価額で評価しております。 親投資信託受益証券は時価で評価しております。時価評価にあたっては、基準価額で評価しております。
--------------------	---

（重要な会計上の見積りに関する注記）

財務諸表の作成にあたって行った会計上の見積りが翌特定期間の財務諸表に重要な影響を及ぼすリスクは識別していないため、注記を省略しております。

（貸借対照表に関する注記）

	前期 [2022年10月14日現在]	当期 [2023年 4月14日現在]
1. 期首元本額	3,082,263,331円	1,645,558,862円
期中追加設定元本額	円	円
期中一部解約元本額	1,436,704,469円	287,569,194円
2. 元本の欠損		
純資産額が元本総額を下回っており、その差額であります。	602,484,449円	638,092,263円

	前期 [2022年10月14日現在]	当期 [2023年 4月14日現在]
3. 受益権の総数	1,645,558,862口	1,357,989,668口

(損益及び剰余金計算書に関する注記)

前期 自 2022年 4月15日 至 2022年10月14日	当期 自 2022年10月15日 至 2023年 4月14日																																																																																																																																				
<p>1. 分配金の計算過程</p> <p>第101期 2022年 4月15日 2022年 5月16日</p> <table border="1"> <thead> <tr> <th>項目</th> <th></th> <th></th> </tr> </thead> <tbody> <tr> <td>費用控除後の配当等収益額</td> <td>A</td> <td>27,111,994円</td> </tr> <tr> <td>費用控除後・繰越欠損金補填後の有価証券売買等損益額</td> <td>B</td> <td>円</td> </tr> <tr> <td>収益調整金額</td> <td>C</td> <td>1,616,471,998円</td> </tr> <tr> <td>分配準備積立金額</td> <td>D</td> <td>52,204,706円</td> </tr> <tr> <td>当ファンドの分配対象収益額</td> <td>E=A+B+C+D</td> <td>1,695,788,698円</td> </tr> <tr> <td>当ファンドの期末残存口数</td> <td>F</td> <td>2,703,069,676口</td> </tr> <tr> <td>1万口当たり収益分配対象額</td> <td>G=E/F*10,000</td> <td>6,273円</td> </tr> <tr> <td>1万口当たり分配金額</td> <td>H</td> <td>円</td> </tr> <tr> <td>収益分配金金額</td> <td>I=F*H/10,000</td> <td>円</td> </tr> </tbody> </table> <p>第102期 2022年 5月17日 2022年 6月14日</p> <table border="1"> <thead> <tr> <th>項目</th> <th></th> <th></th> </tr> </thead> <tbody> <tr> <td>費用控除後の配当等収益額</td> <td>A</td> <td>71,256,206円</td> </tr> <tr> <td>費用控除後・繰越欠損金補填後の有価証券売買等損益額</td> <td>B</td> <td>64,603,774円</td> </tr> <tr> <td>収益調整金額</td> <td>C</td> <td>1,224,340,379円</td> </tr> <tr> <td>分配準備積立金額</td> <td>D</td> <td>60,075,669円</td> </tr> <tr> <td>当ファンドの分配対象収益額</td> <td>E=A+B+C+D</td> <td>1,420,276,028円</td> </tr> <tr> <td>当ファンドの期末残存口数</td> <td>F</td> <td>2,047,359,478口</td> </tr> <tr> <td>1万口当たり収益分配対象額</td> <td>G=E/F*10,000</td> <td>6,937円</td> </tr> <tr> <td>1万口当たり分配金額</td> <td>H</td> <td>円</td> </tr> <tr> <td>収益分配金金額</td> <td>I=F*H/10,000</td> <td>円</td> </tr> </tbody> </table> <p>第103期 2022年 6月15日 2022年 7月14日</p> <table border="1"> <thead> <tr> <th>項目</th> <th></th> <th></th> </tr> </thead> <tbody> <tr> <td>費用控除後の配当等収益額</td> <td>A</td> <td>85,600,308円</td> </tr> </tbody> </table>	項目			費用控除後の配当等収益額	A	27,111,994円	費用控除後・繰越欠損金補填後の有価証券売買等損益額	B	円	収益調整金額	C	1,616,471,998円	分配準備積立金額	D	52,204,706円	当ファンドの分配対象収益額	E=A+B+C+D	1,695,788,698円	当ファンドの期末残存口数	F	2,703,069,676口	1万口当たり収益分配対象額	G=E/F*10,000	6,273円	1万口当たり分配金額	H	円	収益分配金金額	I=F*H/10,000	円	項目			費用控除後の配当等収益額	A	71,256,206円	費用控除後・繰越欠損金補填後の有価証券売買等損益額	B	64,603,774円	収益調整金額	C	1,224,340,379円	分配準備積立金額	D	60,075,669円	当ファンドの分配対象収益額	E=A+B+C+D	1,420,276,028円	当ファンドの期末残存口数	F	2,047,359,478口	1万口当たり収益分配対象額	G=E/F*10,000	6,937円	1万口当たり分配金額	H	円	収益分配金金額	I=F*H/10,000	円	項目			費用控除後の配当等収益額	A	85,600,308円	<p>1. 分配金の計算過程</p> <p>第107期 2022年10月15日 2022年11月14日</p> <table border="1"> <thead> <tr> <th>項目</th> <th></th> <th></th> </tr> </thead> <tbody> <tr> <td>費用控除後の配当等収益額</td> <td>A</td> <td>37,861,917円</td> </tr> <tr> <td>費用控除後・繰越欠損金補填後の有価証券売買等損益額</td> <td>B</td> <td>円</td> </tr> <tr> <td>収益調整金額</td> <td>C</td> <td>944,889,572円</td> </tr> <tr> <td>分配準備積立金額</td> <td>D</td> <td>356,586,357円</td> </tr> <tr> <td>当ファンドの分配対象収益額</td> <td>E=A+B+C+D</td> <td>1,339,337,846円</td> </tr> <tr> <td>当ファンドの期末残存口数</td> <td>F</td> <td>1,580,062,399口</td> </tr> <tr> <td>1万口当たり収益分配対象額</td> <td>G=E/F*10,000</td> <td>8,476円</td> </tr> <tr> <td>1万口当たり分配金額</td> <td>H</td> <td>円</td> </tr> <tr> <td>収益分配金金額</td> <td>I=F*H/10,000</td> <td>円</td> </tr> </tbody> </table> <p>第108期 2022年11月15日 2022年12月14日</p> <table border="1"> <thead> <tr> <th>項目</th> <th></th> <th></th> </tr> </thead> <tbody> <tr> <td>費用控除後の配当等収益額</td> <td>A</td> <td>20,713,243円</td> </tr> <tr> <td>費用控除後・繰越欠損金補填後の有価証券売買等損益額</td> <td>B</td> <td>円</td> </tr> <tr> <td>収益調整金額</td> <td>C</td> <td>939,700,041円</td> </tr> <tr> <td>分配準備積立金額</td> <td>D</td> <td>392,281,882円</td> </tr> <tr> <td>当ファンドの分配対象収益額</td> <td>E=A+B+C+D</td> <td>1,352,695,166円</td> </tr> <tr> <td>当ファンドの期末残存口数</td> <td>F</td> <td>1,571,384,344口</td> </tr> <tr> <td>1万口当たり収益分配対象額</td> <td>G=E/F*10,000</td> <td>8,608円</td> </tr> <tr> <td>1万口当たり分配金額</td> <td>H</td> <td>円</td> </tr> <tr> <td>収益分配金金額</td> <td>I=F*H/10,000</td> <td>円</td> </tr> </tbody> </table> <p>第109期 2022年12月15日 2023年 1月16日</p> <table border="1"> <thead> <tr> <th>項目</th> <th></th> <th></th> </tr> </thead> <tbody> <tr> <td>費用控除後の配当等収益額</td> <td>A</td> <td>7,732,045円</td> </tr> </tbody> </table>	項目			費用控除後の配当等収益額	A	37,861,917円	費用控除後・繰越欠損金補填後の有価証券売買等損益額	B	円	収益調整金額	C	944,889,572円	分配準備積立金額	D	356,586,357円	当ファンドの分配対象収益額	E=A+B+C+D	1,339,337,846円	当ファンドの期末残存口数	F	1,580,062,399口	1万口当たり収益分配対象額	G=E/F*10,000	8,476円	1万口当たり分配金額	H	円	収益分配金金額	I=F*H/10,000	円	項目			費用控除後の配当等収益額	A	20,713,243円	費用控除後・繰越欠損金補填後の有価証券売買等損益額	B	円	収益調整金額	C	939,700,041円	分配準備積立金額	D	392,281,882円	当ファンドの分配対象収益額	E=A+B+C+D	1,352,695,166円	当ファンドの期末残存口数	F	1,571,384,344口	1万口当たり収益分配対象額	G=E/F*10,000	8,608円	1万口当たり分配金額	H	円	収益分配金金額	I=F*H/10,000	円	項目			費用控除後の配当等収益額	A	7,732,045円
項目																																																																																																																																					
費用控除後の配当等収益額	A	27,111,994円																																																																																																																																			
費用控除後・繰越欠損金補填後の有価証券売買等損益額	B	円																																																																																																																																			
収益調整金額	C	1,616,471,998円																																																																																																																																			
分配準備積立金額	D	52,204,706円																																																																																																																																			
当ファンドの分配対象収益額	E=A+B+C+D	1,695,788,698円																																																																																																																																			
当ファンドの期末残存口数	F	2,703,069,676口																																																																																																																																			
1万口当たり収益分配対象額	G=E/F*10,000	6,273円																																																																																																																																			
1万口当たり分配金額	H	円																																																																																																																																			
収益分配金金額	I=F*H/10,000	円																																																																																																																																			
項目																																																																																																																																					
費用控除後の配当等収益額	A	71,256,206円																																																																																																																																			
費用控除後・繰越欠損金補填後の有価証券売買等損益額	B	64,603,774円																																																																																																																																			
収益調整金額	C	1,224,340,379円																																																																																																																																			
分配準備積立金額	D	60,075,669円																																																																																																																																			
当ファンドの分配対象収益額	E=A+B+C+D	1,420,276,028円																																																																																																																																			
当ファンドの期末残存口数	F	2,047,359,478口																																																																																																																																			
1万口当たり収益分配対象額	G=E/F*10,000	6,937円																																																																																																																																			
1万口当たり分配金額	H	円																																																																																																																																			
収益分配金金額	I=F*H/10,000	円																																																																																																																																			
項目																																																																																																																																					
費用控除後の配当等収益額	A	85,600,308円																																																																																																																																			
項目																																																																																																																																					
費用控除後の配当等収益額	A	37,861,917円																																																																																																																																			
費用控除後・繰越欠損金補填後の有価証券売買等損益額	B	円																																																																																																																																			
収益調整金額	C	944,889,572円																																																																																																																																			
分配準備積立金額	D	356,586,357円																																																																																																																																			
当ファンドの分配対象収益額	E=A+B+C+D	1,339,337,846円																																																																																																																																			
当ファンドの期末残存口数	F	1,580,062,399口																																																																																																																																			
1万口当たり収益分配対象額	G=E/F*10,000	8,476円																																																																																																																																			
1万口当たり分配金額	H	円																																																																																																																																			
収益分配金金額	I=F*H/10,000	円																																																																																																																																			
項目																																																																																																																																					
費用控除後の配当等収益額	A	20,713,243円																																																																																																																																			
費用控除後・繰越欠損金補填後の有価証券売買等損益額	B	円																																																																																																																																			
収益調整金額	C	939,700,041円																																																																																																																																			
分配準備積立金額	D	392,281,882円																																																																																																																																			
当ファンドの分配対象収益額	E=A+B+C+D	1,352,695,166円																																																																																																																																			
当ファンドの期末残存口数	F	1,571,384,344口																																																																																																																																			
1万口当たり収益分配対象額	G=E/F*10,000	8,608円																																																																																																																																			
1万口当たり分配金額	H	円																																																																																																																																			
収益分配金金額	I=F*H/10,000	円																																																																																																																																			
項目																																																																																																																																					
費用控除後の配当等収益額	A	7,732,045円																																																																																																																																			

前期 自 2022年 4月15日 至 2022年10月14日			当期 自 2022年10月15日 至 2023年 4月14日		
費用控除後・繰越欠損金補填後の有価証券売買等損益額	B	円	費用控除後・繰越欠損金補填後の有価証券売買等損益額	B	円
収益調整金額	C	1,096,550,776円	収益調整金額	C	917,712,490円
分配準備積立金額	D	175,485,013円	分配準備積立金額	D	403,331,667円
当ファンドの分配対象収益額	E=A+B+C+D	1,357,636,097円	当ファンドの分配対象収益額	E=A+B+C+D	1,328,776,202円
当ファンドの期末残存口数	F	1,833,675,964口	当ファンドの期末残存口数	F	1,534,613,650口
1万口当たり収益分配対象額	G=E/F*10,000	7,403円	1万口当たり収益分配対象額	G=E/F*10,000	8,658円
1万口当たり分配金額	H	円	1万口当たり分配金額	H	円
収益分配金金額	I=F*H/10,000	円	収益分配金金額	I=F*H/10,000	円
第104期 2022年 7月15日 2022年 8月15日			第110期 2023年 1月17日 2023年 2月14日		
項目			項目		
費用控除後の配当等収益額	A	24,929,203円	費用控除後の配当等収益額	A	13,397,770円
費用控除後・繰越欠損金補填後の有価証券売買等損益額	B	円	費用控除後・繰越欠損金補填後の有価証券売買等損益額	B	円
収益調整金額	C	1,040,644,005円	収益調整金額	C	846,801,845円
分配準備積立金額	D	247,774,091円	分配準備積立金額	D	379,301,266円
当ファンドの分配対象収益額	E=A+B+C+D	1,313,347,299円	当ファンドの分配対象収益額	E=A+B+C+D	1,239,500,881円
当ファンドの期末残存口数	F	1,740,184,606口	当ファンドの期末残存口数	F	1,416,038,637口
1万口当たり収益分配対象額	G=E/F*10,000	7,547円	1万口当たり収益分配対象額	G=E/F*10,000	8,753円
1万口当たり分配金額	H	円	1万口当たり分配金額	H	円
収益分配金金額	I=F*H/10,000	円	収益分配金金額	I=F*H/10,000	円
第105期 2022年 8月16日 2022年 9月14日			第111期 2023年 2月15日 2023年 3月14日		
項目			項目		
費用控除後の配当等収益額	A	38,581,696円	費用控除後の配当等収益額	A	13,301,505円
費用控除後・繰越欠損金補填後の有価証券売買等損益額	B	31,381,911円	費用控除後・繰越欠損金補填後の有価証券売買等損益額	B	円
収益調整金額	C	1,013,687,612円	収益調整金額	C	817,750,185円
分配準備積立金額	D	265,639,304円	分配準備積立金額	D	379,226,509円
当ファンドの分配対象収益額	E=A+B+C+D	1,349,290,523円	当ファンドの分配対象収益額	E=A+B+C+D	1,210,278,199円
当ファンドの期末残存口数	F	1,695,108,276口	当ファンドの期末残存口数	F	1,367,458,753口
1万口当たり収益分配対象額	G=E/F*10,000	7,959円	1万口当たり収益分配対象額	G=E/F*10,000	8,850円
1万口当たり分配金額	H	円	1万口当たり分配金額	H	円
収益分配金金額	I=F*H/10,000	円	収益分配金金額	I=F*H/10,000	円
第106期 2022年 9月15日 2022年10月14日			第112期 2023年 3月15日 2023年 4月14日		
項目			項目		

前期 自 2022年 4月15日 至 2022年10月14日			当期 自 2022年10月15日 至 2023年 4月14日		
費用控除後の配当等収益額	A	45,574,425円	費用控除後の配当等収益額	A	14,112,549円
費用控除後・繰越欠損金補填後の有価証券売買等損益額	B	円	費用控除後・繰越欠損金補填後の有価証券売買等損益額	B	円
収益調整金額	C	984,056,143円	収益調整金額	C	812,087,282円
分配準備積立金額	D	325,792,781円	分配準備積立金額	D	389,809,764円
当ファンドの分配対象収益額	E=A+B+C+D	1,355,423,349円	当ファンドの分配対象収益額	E=A+B+C+D	1,216,009,595円
当ファンドの期末残存口数	F	1,645,558,862口	当ファンドの期末残存口数	F	1,357,989,668口
1万口当たり収益分配対象額	G=E/F*10,000	8,236円	1万口当たり収益分配対象額	G=E/F*10,000	8,954円
1万口当たり分配金額	H	円	1万口当たり分配金額	H	円
収益分配金金額	I=F*H/10,000	円	収益分配金金額	I=F*H/10,000	円

(金融商品に関する注記)

1 金融商品の状況に関する事項

区分	前期 自 2022年 4月15日 至 2022年10月14日	当期 自 2022年10月15日 至 2023年 4月14日
1.金融商品に対する取組方針	当ファンドは、「投資信託及び投資法人に関する法律」（昭和26年法律第198号）第2条第4項に定める証券投資信託であり、有価証券等の金融商品への投資を信託約款に定める「運用の基本方針」に基づき行っております。	同左
2.金融商品の内容及び当該金融商品に係るリスク	当ファンドは、投資信託受益証券に投資しております。当該投資対象は、価格変動リスク等の市場リスク、信用リスクおよび流動性リスクに晒されております。 当ファンドは、親投資信託受益証券に投資しております。当該投資対象は、価格変動リスク等の市場リスク、信用リスクおよび流動性リスクに晒されております。	同左

区分	前期 自 2022年 4月15日 至 2022年10月14日	当期 自 2022年10月15日 至 2023年 4月14日
3.金融商品に係るリスク管理体制	<p>ファンドのコンセプトに応じて、適切にコントロールするため、委託会社では、運用部門において、ファンドに含まれる各種投資リスクを常時把握しつつ、ファンドのコンセプトに沿ったリスクの範囲で運用を行っております。</p> <p>また、運用部から独立した管理担当部署によりリスク運営状況のモニタリング等のリスク管理を行っており、この結果は運用管理委員会等を通じて運用部門にフィードバックされます。</p>	<p>ファンドのコンセプトに応じて、適切にコントロールするため、委託会社では、運用部門において、ファンドに含まれる各種投資リスクを常時把握しつつ、ファンドのコンセプトに沿ったリスクの範囲で運用を行っております。</p> <p>また、運用部から独立した管理担当部署によりリスク運営状況のモニタリング等のリスク管理を行っており、この結果はリスク管理委員会等を通じて運用部門にフィードバックされます。</p>

2 金融商品の時価等に関する事項

区分	前期 [2022年10月14日現在]	当期 [2023年 4月14日現在]
1.貸借対照表計上額、時価及びその差額	時価で計上しているためその差額はありません。	同左
2.時価の算定方法	<p>(1) 有価証券 売買目的有価証券は、(重要な会計方針に係る事項に関する注記)に記載しております。</p> <p>(2) デリバティブ取引 デリバティブ取引は、該当事項はありません。</p> <p>(3) 上記以外の金融商品 上記以外の金融商品(コールローン等)は、短期間で決済され、時価は帳簿価額と近似していることから、当該金融商品の帳簿価額を時価としております。</p>	<p>(1) 有価証券 同左</p> <p>(2) デリバティブ取引 同左</p> <p>(3) 上記以外の金融商品 同左</p>
3.金融商品の時価等に関する事項についての補足説明	金融商品の時価の算定においては一定の前提条件等を採用しているため、異なる前提条件等によった場合、当該価額が異なることもあります。	同左

(有価証券に関する注記)

売買目的有価証券

種類	前期 [2022年10月14日現在]	当期 [2023年 4月14日現在]
	最終計算期間の損益に含まれた評価差額 (円)	最終計算期間の損益に含まれた評価差額 (円)

投資信託受益証券	67,853,549	51,390,753
親投資信託受益証券		
合計	67,853,549	51,390,753

（デリバティブ取引に関する注記）

取引の時価等に関する事項

該当事項はありません。

（関連当事者との取引に関する注記）

該当事項はありません。

（1口当たり情報）

	前期 [2022年10月14日現在]	当期 [2023年 4月14日現在]
1口当たり純資産額	0.6339円	0.5301円
(1万口当たり純資産額)	(6,339円)	(5,301円)

（追加情報）

前期 自 2022年 4月15日 至 2022年10月14日	当期 自 2022年10月15日 至 2023年 4月14日
<p>当ファンドが投資する外国投資信託「ジャパン・エクイティ・マスター・ファンド（RUBクラス）」は、円売り/ロシアルーブル買いの為替取引を行います。為替取引には、外国為替予約取引及び直物為替先渡取引（NDF）等を活用しております。2022年 2月24日に発生したロシアのウクライナ侵攻による当ファンドへの影響は以下の通りです。</p> <p>ロシアが、2022年 2月24日に首都キーウを含むウクライナ国内の複数の都市への軍事侵攻に踏み切った以降、期末日時点においてロシア軍とウクライナ軍の戦闘が続いております。</p> <p>当ファンドは今般のロシア情勢緊迫化によるNDFマーケットの流動性の枯渇が顕在化したため、当期において設定の申込み受付停止を継続しております。</p> <p>今後、市場の流動性に変化があれば、状況を総合的に判断の上、設定の申込み受付を再開もしくは解約の申込み受付を再び停止させる可能性もあります。</p>	同左

(4)【附属明細表】

第1 有価証券明細表

(1)株式

該当事項はありません。

(2)株式以外の有価証券

(単位：円)

種類	銘柄	口数	評価額	備考
投資信託受益証券	ジャパン・エクイティ・マスター・ファンド（RU Bクラス）	2,608,667,672	705,122,871	
投資信託受益証券 合計		2,608,667,672	705,122,871	
親投資信託受益証券	マネー・プール マザーファンド	9,986	10,021	
親投資信託受益証券 合計		9,986	10,021	
合計		2,608,677,658	705,132,892	

第2 信用取引契約残高明細表

該当事項はありません。

第3 デリバティブ取引及び為替予約取引の契約額等及び時価の状況表

該当事項はありません。

【国際・キャピタル 日本株式オープン（通貨選択型）中国元コース（毎月決算型）】

(1)【貸借対照表】

(単位：円)

	前期 [2022年10月14日現在]	当期 [2023年 4月14日現在]
資産の部		
流動資産		
コール・ローン	543,052	403,313
投資信託受益証券	21,788,007	21,817,097
親投資信託受益証券	9,997	9,995
流動資産合計	22,341,056	22,230,405
資産合計	22,341,056	22,230,405
負債の部		
流動負債		
未払収益分配金	59,770	58,515
未払解約金	99	100,081
未払受託者報酬	612	606
未払委託者報酬	21,419	21,257

	前期 [2022年10月14日現在]	当期 [2023年 4月14日現在]
その他未払費用	69	67
流動負債合計	81,969	180,526
負債合計	81,969	180,526
純資産の部		
元本等		
元本	11,954,133	11,703,075
剰余金		
期末剰余金又は期末欠損金（ ）	10,304,954	10,346,804
（分配準備積立金）	7,976,099	7,871,133
元本等合計	22,259,087	22,049,879
純資産合計	22,259,087	22,049,879
負債純資産合計	22,341,056	22,230,405

(2) 【損益及び剰余金計算書】

(単位：円)

	前期 自 2022年 4月15日 至 2022年10月14日	当期 自 2022年10月15日 至 2023年 4月14日
営業収益		
配当株式	547,019	711,761
受取利息	-	1
有価証券売買等損益	889,883	48,688
営業収益合計	1,436,902	760,450
営業費用		
支払利息	16	27
受託者報酬	3,606	3,644
委託者報酬	126,264	127,636
その他費用	408	412
営業費用合計	130,294	131,719
営業利益又は営業損失（ ）	1,306,608	628,731
経常利益又は経常損失（ ）	1,306,608	628,731
当期純利益又は当期純損失（ ）	1,306,608	628,731
一部解約に伴う当期純利益金額の分配額又は一部解約に伴う当期純損失金額の分配額（ ）	15,950	19,225
期首剰余金又は期首欠損金（ ）	9,297,337	10,304,954
剰余金増加額又は欠損金減少額	410,609	255,524
当期追加信託に伴う剰余金増加額又は欠損金減少額	410,609	255,524
剰余金減少額又は欠損金増加額	334,114	467,736
当期一部解約に伴う剰余金減少額又は欠損金増加額	334,114	467,736
分配金	359,536	355,444
期末剰余金又は期末欠損金（ ）	10,304,954	10,346,804

(3) 【注記表】

(重要な会計方針に係る事項に関する注記)

1. 有価証券の評価基準及び評価方法	投資信託受益証券は時価で評価しております。時価評価にあたっては、基準価額で評価しております。 親投資信託受益証券は時価で評価しております。時価評価にあたっては、基準価額で評価しております。
--------------------	---

（重要な会計上の見積りに関する注記）

財務諸表の作成にあたって行った会計上の見積りが翌特定期間の財務諸表に重要な影響を及ぼすリスクは識別していないため、注記を省略しております。

（貸借対照表に関する注記）

	前期 [2022年10月14日現在]	当期 [2023年 4月14日現在]
1. 期首元本額	11,836,073円	11,954,133円
期中追加設定元本額	507,381円	289,181円
期中一部解約元本額	389,321円	540,239円
2. 受益権の総数	11,954,133口	11,703,075口

（損益及び剰余金計算書に関する注記）

前期 自 2022年 4月15日 至 2022年10月14日	当期 自 2022年10月15日 至 2023年 4月14日																																																																																										
<p>1. 分配金の計算過程</p> <p>第101期 2022年 4月15日 2022年 5月16日</p> <table border="1"> <thead> <tr> <th>項目</th> <th></th> <th></th> </tr> </thead> <tbody> <tr> <td>費用控除後の配当等収益額</td> <td>A</td> <td>94,344円</td> </tr> <tr> <td>費用控除後・繰越欠損金補填後の有価証券売買等損益額</td> <td>B</td> <td>円</td> </tr> <tr> <td>収益調整金額</td> <td>C</td> <td>7,039,685円</td> </tr> <tr> <td>分配準備積立金額</td> <td>D</td> <td>7,010,915円</td> </tr> <tr> <td>当ファンドの分配対象収益額</td> <td>E=A+B+C+D</td> <td>14,144,944円</td> </tr> <tr> <td>当ファンドの期末残存口数</td> <td>F</td> <td>11,864,567口</td> </tr> <tr> <td>1万口当たり収益分配対象額</td> <td>G=E/F*10,000</td> <td>11,921円</td> </tr> <tr> <td>1万口当たり分配金額</td> <td>H</td> <td>50円</td> </tr> <tr> <td>収益分配金金額</td> <td>I=F*H/10,000</td> <td>59,322円</td> </tr> </tbody> </table> <p>第102期 2022年 5月17日 2022年 6月14日</p> <table border="1"> <thead> <tr> <th>項目</th> <th></th> <th></th> </tr> </thead> <tbody> <tr> <td>費用控除後の配当等収益額</td> <td>A</td> <td>126,076円</td> </tr> <tr> <td>費用控除後・繰越欠損金補填後の有価証券売買等損益額</td> <td>B</td> <td>円</td> </tr> <tr> <td>収益調整金額</td> <td>C</td> <td>7,230,795円</td> </tr> <tr> <td>分配準備積立金額</td> <td>D</td> <td>7,031,867円</td> </tr> </tbody> </table>	項目			費用控除後の配当等収益額	A	94,344円	費用控除後・繰越欠損金補填後の有価証券売買等損益額	B	円	収益調整金額	C	7,039,685円	分配準備積立金額	D	7,010,915円	当ファンドの分配対象収益額	E=A+B+C+D	14,144,944円	当ファンドの期末残存口数	F	11,864,567口	1万口当たり収益分配対象額	G=E/F*10,000	11,921円	1万口当たり分配金額	H	50円	収益分配金金額	I=F*H/10,000	59,322円	項目			費用控除後の配当等収益額	A	126,076円	費用控除後・繰越欠損金補填後の有価証券売買等損益額	B	円	収益調整金額	C	7,230,795円	分配準備積立金額	D	7,031,867円	<p>1. 分配金の計算過程</p> <p>第107期 2022年10月15日 2022年11月14日</p> <table border="1"> <thead> <tr> <th>項目</th> <th></th> <th></th> </tr> </thead> <tbody> <tr> <td>費用控除後の配当等収益額</td> <td>A</td> <td>164,671円</td> </tr> <tr> <td>費用控除後・繰越欠損金補填後の有価証券売買等損益額</td> <td>B</td> <td>円</td> </tr> <tr> <td>収益調整金額</td> <td>C</td> <td>7,382,555円</td> </tr> <tr> <td>分配準備積立金額</td> <td>D</td> <td>7,886,912円</td> </tr> <tr> <td>当ファンドの分配対象収益額</td> <td>E=A+B+C+D</td> <td>15,434,138円</td> </tr> <tr> <td>当ファンドの期末残存口数</td> <td>F</td> <td>11,885,552口</td> </tr> <tr> <td>1万口当たり収益分配対象額</td> <td>G=E/F*10,000</td> <td>12,985円</td> </tr> <tr> <td>1万口当たり分配金額</td> <td>H</td> <td>50円</td> </tr> <tr> <td>収益分配金金額</td> <td>I=F*H/10,000</td> <td>59,427円</td> </tr> </tbody> </table> <p>第108期 2022年11月15日 2022年12月14日</p> <table border="1"> <thead> <tr> <th>項目</th> <th></th> <th></th> </tr> </thead> <tbody> <tr> <td>費用控除後の配当等収益額</td> <td>A</td> <td>67,541円</td> </tr> <tr> <td>費用控除後・繰越欠損金補填後の有価証券売買等損益額</td> <td>B</td> <td>円</td> </tr> <tr> <td>収益調整金額</td> <td>C</td> <td>7,414,656円</td> </tr> <tr> <td>分配準備積立金額</td> <td>D</td> <td>7,979,792円</td> </tr> </tbody> </table>	項目			費用控除後の配当等収益額	A	164,671円	費用控除後・繰越欠損金補填後の有価証券売買等損益額	B	円	収益調整金額	C	7,382,555円	分配準備積立金額	D	7,886,912円	当ファンドの分配対象収益額	E=A+B+C+D	15,434,138円	当ファンドの期末残存口数	F	11,885,552口	1万口当たり収益分配対象額	G=E/F*10,000	12,985円	1万口当たり分配金額	H	50円	収益分配金金額	I=F*H/10,000	59,427円	項目			費用控除後の配当等収益額	A	67,541円	費用控除後・繰越欠損金補填後の有価証券売買等損益額	B	円	収益調整金額	C	7,414,656円	分配準備積立金額	D	7,979,792円
項目																																																																																											
費用控除後の配当等収益額	A	94,344円																																																																																									
費用控除後・繰越欠損金補填後の有価証券売買等損益額	B	円																																																																																									
収益調整金額	C	7,039,685円																																																																																									
分配準備積立金額	D	7,010,915円																																																																																									
当ファンドの分配対象収益額	E=A+B+C+D	14,144,944円																																																																																									
当ファンドの期末残存口数	F	11,864,567口																																																																																									
1万口当たり収益分配対象額	G=E/F*10,000	11,921円																																																																																									
1万口当たり分配金額	H	50円																																																																																									
収益分配金金額	I=F*H/10,000	59,322円																																																																																									
項目																																																																																											
費用控除後の配当等収益額	A	126,076円																																																																																									
費用控除後・繰越欠損金補填後の有価証券売買等損益額	B	円																																																																																									
収益調整金額	C	7,230,795円																																																																																									
分配準備積立金額	D	7,031,867円																																																																																									
項目																																																																																											
費用控除後の配当等収益額	A	164,671円																																																																																									
費用控除後・繰越欠損金補填後の有価証券売買等損益額	B	円																																																																																									
収益調整金額	C	7,382,555円																																																																																									
分配準備積立金額	D	7,886,912円																																																																																									
当ファンドの分配対象収益額	E=A+B+C+D	15,434,138円																																																																																									
当ファンドの期末残存口数	F	11,885,552口																																																																																									
1万口当たり収益分配対象額	G=E/F*10,000	12,985円																																																																																									
1万口当たり分配金額	H	50円																																																																																									
収益分配金金額	I=F*H/10,000	59,427円																																																																																									
項目																																																																																											
費用控除後の配当等収益額	A	67,541円																																																																																									
費用控除後・繰越欠損金補填後の有価証券売買等損益額	B	円																																																																																									
収益調整金額	C	7,414,656円																																																																																									
分配準備積立金額	D	7,979,792円																																																																																									

前期 自 2022年 4月15日 至 2022年10月14日			当期 自 2022年10月15日 至 2023年 4月14日		
当ファンドの分配対象収益額	E=A+B+C+D	14,388,738円	当ファンドの分配対象収益額	E=A+B+C+D	15,461,989円
当ファンドの期末残存口数	F	12,013,532口	当ファンドの期末残存口数	F	11,900,756口
1万口当たり収益分配対象額	G=E/F*10,000	11,977円	1万口当たり収益分配対象額	G=E/F*10,000	12,992円
1万口当たり分配金額	H	50円	1万口当たり分配金額	H	50円
収益分配金金額	I=F*H/10,000	60,067円	収益分配金金額	I=F*H/10,000	59,503円
第103期 2022年 6月15日 2022年 7月14日			第109期 2022年12月15日 2023年 1月16日		
項目			項目		
費用控除後の配当等収益額	A	74,523円	費用控除後の配当等収益額	A	76,830円
費用控除後・繰越欠損金補填後の有価証券売買等損益額	B	円	費用控除後・繰越欠損金補填後の有価証券売買等損益額	B	円
収益調整金額	C	7,291,907円	収益調整金額	C	7,459,584円
分配準備積立金額	D	7,091,363円	分配準備積立金額	D	7,984,108円
当ファンドの分配対象収益額	E=A+B+C+D	14,457,793円	当ファンドの分配対象収益額	E=A+B+C+D	15,520,522円
当ファンドの期末残存口数	F	12,059,159口	当ファンドの期末残存口数	F	11,932,538口
1万口当たり収益分配対象額	G=E/F*10,000	11,989円	1万口当たり収益分配対象額	G=E/F*10,000	13,006円
1万口当たり分配金額	H	50円	1万口当たり分配金額	H	50円
収益分配金金額	I=F*H/10,000	60,295円	収益分配金金額	I=F*H/10,000	59,662円
第104期 2022年 7月15日 2022年 8月15日			第110期 2023年 1月17日 2023年 2月14日		
項目			項目		
費用控除後の配当等収益額	A	89,003円	費用控除後の配当等収益額	A	109,576円
費用控除後・繰越欠損金補填後の有価証券売買等損益額	B	円	費用控除後・繰越欠損金補填後の有価証券売買等損益額	B	円
収益調整金額	C	7,404,070円	収益調整金額	C	7,487,315円
分配準備積立金額	D	7,093,050円	分配準備積立金額	D	7,988,877円
当ファンドの分配対象収益額	E=A+B+C+D	14,586,123円	当ファンドの分配対象収益額	E=A+B+C+D	15,585,768円
当ファンドの期末残存口数	F	12,142,254口	当ファンドの期末残存口数	F	11,944,298口
1万口当たり収益分配対象額	G=E/F*10,000	12,012円	1万口当たり収益分配対象額	G=E/F*10,000	13,048円
1万口当たり分配金額	H	50円	1万口当たり分配金額	H	50円
収益分配金金額	I=F*H/10,000	60,711円	収益分配金金額	I=F*H/10,000	59,721円
第105期 2022年 8月16日 2022年 9月14日			第111期 2023年 2月15日 2023年 3月14日		
項目			項目		
費用控除後の配当等収益額	A	85,948円	費用控除後の配当等収益額	A	79,616円
費用控除後・繰越欠損金補填後の有価証券売買等損益額	B	1,058,880円	費用控除後・繰越欠損金補填後の有価証券売買等損益額	B	円
収益調整金額	C	7,277,075円	収益調整金額	C	7,405,794円

前期 自 2022年 4月15日 至 2022年10月14日			当期 自 2022年10月15日 至 2023年 4月14日		
分配準備積立金額	D	6,927,971円	分配準備積立金額	D	7,833,105円
当ファンドの分配対象収益額	E=A+B+C+D	15,349,874円	当ファンドの分配対象収益額	E=A+B+C+D	15,318,515円
当ファンドの期末残存口数	F	11,874,372口	当ファンドの期末残存口数	F	11,723,282口
1万口当たり収益分配対象額	G=E/F*10,000	12,926円	1万口当たり収益分配対象額	G=E/F*10,000	13,066円
1万口当たり分配金額	H	50円	1万口当たり分配金額	H	50円
収益分配金金額	I=F*H/10,000	59,371円	収益分配金金額	I=F*H/10,000	58,616円
第106期 2022年 9月15日 2022年10月14日			第112期 2023年 3月15日 2023年 4月14日		
項目			項目		
費用控除後の配当等収益額	A	23,774円	費用控除後の配当等収益額	A	113,347円
費用控除後・繰越欠損金補填後の有価証券売買等損益額	B	円	費用控除後・繰越欠損金補填後の有価証券売買等損益額	B	円
収益調整金額	C	7,381,155円	収益調整金額	C	7,417,447円
分配準備積立金額	D	8,012,095円	分配準備積立金額	D	7,816,301円
当ファンドの分配対象収益額	E=A+B+C+D	15,417,024円	当ファンドの分配対象収益額	E=A+B+C+D	15,347,095円
当ファンドの期末残存口数	F	11,954,133口	当ファンドの期末残存口数	F	11,703,075口
1万口当たり収益分配対象額	G=E/F*10,000	12,896円	1万口当たり収益分配対象額	G=E/F*10,000	13,113円
1万口当たり分配金額	H	50円	1万口当たり分配金額	H	50円
収益分配金金額	I=F*H/10,000	59,770円	収益分配金金額	I=F*H/10,000	58,515円

(金融商品に関する注記)

1 金融商品の状況に関する事項

区分	前期 自 2022年 4月15日 至 2022年10月14日	当期 自 2022年10月15日 至 2023年 4月14日
1.金融商品に対する取組方針	当ファンドは、「投資信託及び投資法人に関する法律」（昭和26年法律第198号）第2条第4項に定める証券投資信託であり、有価証券等の金融商品への投資を信託約款に定める「運用の基本方針」に基づき行っております。	同左

区分	前期 自 2022年 4月15日 至 2022年10月14日	当期 自 2022年10月15日 至 2023年 4月14日
2.金融商品の内容及び当該金融商品に係るリスク	当ファンドは、投資信託受益証券に投資しております。当該投資対象は、価格変動リスク等の市場リスク、信用リスクおよび流動性リスクに晒されております。 当ファンドは、親投資信託受益証券に投資しております。当該投資対象は、価格変動リスク等の市場リスク、信用リスクおよび流動性リスクに晒されております。	同左
3.金融商品に係るリスク管理体制	ファンドのコンセプトに応じて、適切にコントロールするため、委託会社では、運用部門において、ファンドに含まれる各種投資リスクを常時把握しつつ、ファンドのコンセプトに沿ったリスクの範囲で運用を行っております。 また、運用部から独立した管理担当部署によりリスク運営状況のモニタリング等のリスク管理を行っており、この結果は運用管理委員会等を通じて運用部門にフィードバックされます。	ファンドのコンセプトに応じて、適切にコントロールするため、委託会社では、運用部門において、ファンドに含まれる各種投資リスクを常時把握しつつ、ファンドのコンセプトに沿ったリスクの範囲で運用を行っております。 また、運用部から独立した管理担当部署によりリスク運営状況のモニタリング等のリスク管理を行っており、この結果はリスク管理委員会等を通じて運用部門にフィードバックされます。

2 金融商品の時価等に関する事項

区分	前期 [2022年10月14日現在]	当期 [2023年 4月14日現在]
1.貸借対照表計上額、時価及びその差額	時価で計上しているためその差額はありません。	同左
2.時価の算定方法	(1) 有価証券 売買目的有価証券は、(重要な会計方針に係る事項に関する注記)に記載しております。 (2) デリバティブ取引 デリバティブ取引は、該当事項はありません。 (3) 上記以外の金融商品 上記以外の金融商品(コールローン等)は、短期間で決済され、時価は帳簿価額と近似していることから、当該金融商品の帳簿価額を時価としております。	(1) 有価証券 同左 (2) デリバティブ取引 同左 (3) 上記以外の金融商品 同左
3.金融商品の時価等に関する事項についての補足説明	金融商品の時価の算定においては一定の前提条件等を採用しているため、異なる前提条件等によった場合、当該価額が異なることもあります。	同左

（有価証券に関する注記）

売買目的有価証券

種類	前期 [2022年10月14日現在]	当期 [2023年 4月14日現在]
	最終計算期間の損益に含まれた評価差額 (円)	最終計算期間の損益に含まれた評価差額 (円)
投資信託受益証券	1,437,191	122,601
親投資信託受益証券		
合計	1,437,191	122,601

（デリバティブ取引に関する注記）

取引の時価等に関する事項

該当事項はありません。

（関連当事者との取引に関する注記）

該当事項はありません。

（1口当たり情報）

	前期 [2022年10月14日現在]	当期 [2023年 4月14日現在]
1口当たり純資産額	1.8620円	1.8841円
(1万口当たり純資産額)	(18,620円)	(18,841円)

（4）【附属明細表】

第1 有価証券明細表

(1) 株式

該当事項はありません。

(2) 株式以外の有価証券

（単位：円）

種類	銘柄	口数	評価額	備考
----	----	----	-----	----

投資信託受益証券	ジャパン・エクイティ・マスター・ファンド（CNYクラス）	20,568,584	21,817,097	
投資信託受益証券 合計		20,568,584	21,817,097	
親投資信託受益証券	マネー・プール マザーファンド	9,960	9,995	
親投資信託受益証券 合計		9,960	9,995	
合計		20,578,544	21,827,092	

第2 信用取引契約残高明細表

該当事項はありません。

第3 デリバティブ取引及び為替予約取引の契約額等及び時価の状況表

該当事項はありません。

【国際・キャピタル 日本株式オープン（通貨選択型）南アフリカ・ランドコース（毎月決算型）】

（1）【貸借対照表】

（単位：円）

	前期 [2022年10月14日現在]	当期 [2023年 4月14日現在]
資産の部		
流動資産		
コール・ローン	159,166	144,461
投資信託受益証券	6,119,807	6,409,280
親投資信託受益証券	9,997	9,995
流動資産合計	6,288,970	6,563,736
資産合計	6,288,970	6,563,736
負債の部		
流動負債		
未払収益分配金	28,956	30,249
未払解約金	3	4,036
未払受託者報酬	178	181
未払委託者報酬	6,088	6,194
その他未払費用	26	26
流動負債合計	35,251	40,686
負債合計	35,251	40,686
純資産の部		
元本等		
元本	5,791,267	6,049,802
剰余金		
期末剰余金又は期末欠損金（ ）	462,452	473,248
（分配準備積立金）	473,699	569,952
元本等合計	6,253,719	6,523,050
純資産合計	6,253,719	6,523,050
負債純資産合計	6,288,970	6,563,736

（2）【損益及び剰余金計算書】

	前期 自 2022年 4月15日 至 2022年10月14日	当期 自 2022年10月15日 至 2023年 4月14日
営業収益		
配当株式	243,517	316,069
有価証券売買等損益	448,800	107,495
営業収益合計	205,283	208,574
営業費用		
受託者報酬	1,008	1,073
委託者報酬	35,237	36,999
その他費用	150	150
営業費用合計	36,395	38,222
営業利益又は営業損失()	241,678	170,352
経常利益又は経常損失()	241,678	170,352
当期純利益又は当期純損失()	241,678	170,352
一部解約に伴う当期純利益金額の分配額又は一部解約に伴う当期純損失金額の分配額()	1,231	2,103
期首剰余金又は期首欠損金()	795,189	462,452
剰余金増加額又は欠損金減少額	105,613	37,888
当期追加信託に伴う剰余金増加額又は欠損金減少額	105,613	37,888
剰余金減少額又は欠損金増加額	31,862	18,224
当期一部解約に伴う剰余金減少額又は欠損金増加額	31,862	18,224
分配金	166,041	177,117
期末剰余金又は期末欠損金()	462,452	473,248

(3)【注記表】

(重要な会計方針に係る事項に関する注記)

1. 有価証券の評価基準及び評価方法	投資信託受益証券は時価で評価しております。時価評価にあたっては、基準価額で評価しております。 親投資信託受益証券は時価で評価しております。時価評価にあたっては、基準価額で評価しております。
--------------------	---

(重要な会計上の見積りに関する注記)

財務諸表の作成にあたって行った会計上の見積りが翌特定期間の財務諸表に重要な影響を及ぼすリスクは識別していないため、注記を省略しております。

(貸借対照表に関する注記)

	前期 [2022年10月14日現在]	当期 [2023年 4月14日現在]
1. 期首元本額	5,199,474円	5,791,267円
期中追加設定元本額	836,835円	452,379円
期中一部解約元本額	245,042円	193,844円
2. 受益権の総数	5,791,267口	6,049,802口

（損益及び剰余金計算書に関する注記）

前期 自 2022年 4月15日 至 2022年10月14日			当期 自 2022年10月15日 至 2023年 4月14日																																																														
1. 分配金の計算過程			1. 分配金の計算過程																																																														
第101期			第107期																																																														
2022年 4月15日			2022年10月15日																																																														
2022年 5月16日			2022年11月14日																																																														
<table border="1"> <thead> <tr> <th>項目</th> <th></th> <th></th> </tr> </thead> <tbody> <tr> <td>費用控除後の配当等収益額</td> <td>A</td> <td>26,672円</td> </tr> <tr> <td>費用控除後・繰越欠損金補填後の有価証券売買等損益額</td> <td>B</td> <td>円</td> </tr> <tr> <td>収益調整金額</td> <td>C</td> <td>3,806,531円</td> </tr> <tr> <td>分配準備積立金額</td> <td>D</td> <td>437,036円</td> </tr> <tr> <td>当ファンドの分配対象収益額</td> <td>E=A+B+C+D</td> <td>4,270,239円</td> </tr> <tr> <td>当ファンドの期末残存口数</td> <td>F</td> <td>5,240,516口</td> </tr> <tr> <td>1万口当たり収益分配対象額</td> <td>G=E/F*10,000</td> <td>8,148円</td> </tr> <tr> <td>1万口当たり分配金額</td> <td>H</td> <td>50円</td> </tr> <tr> <td>収益分配金金額</td> <td>I=F*H/10,000</td> <td>26,202円</td> </tr> </tbody> </table>	項目			費用控除後の配当等収益額	A	26,672円	費用控除後・繰越欠損金補填後の有価証券売買等損益額	B	円	収益調整金額	C	3,806,531円	分配準備積立金額	D	437,036円	当ファンドの分配対象収益額	E=A+B+C+D	4,270,239円	当ファンドの期末残存口数	F	5,240,516口	1万口当たり収益分配対象額	G=E/F*10,000	8,148円	1万口当たり分配金額	H	50円	収益分配金金額	I=F*H/10,000	26,202円			<table border="1"> <thead> <tr> <th>項目</th> <th></th> <th></th> </tr> </thead> <tbody> <tr> <td>費用控除後の配当等収益額</td> <td>A</td> <td>48,733円</td> </tr> <tr> <td>費用控除後・繰越欠損金補填後の有価証券売買等損益額</td> <td>B</td> <td>円</td> </tr> <tr> <td>収益調整金額</td> <td>C</td> <td>4,300,883円</td> </tr> <tr> <td>分配準備積立金額</td> <td>D</td> <td>472,832円</td> </tr> <tr> <td>当ファンドの分配対象収益額</td> <td>E=A+B+C+D</td> <td>4,822,448円</td> </tr> <tr> <td>当ファンドの期末残存口数</td> <td>F</td> <td>5,822,715口</td> </tr> <tr> <td>1万口当たり収益分配対象額</td> <td>G=E/F*10,000</td> <td>8,282円</td> </tr> <tr> <td>1万口当たり分配金額</td> <td>H</td> <td>50円</td> </tr> <tr> <td>収益分配金金額</td> <td>I=F*H/10,000</td> <td>29,113円</td> </tr> </tbody> </table>	項目			費用控除後の配当等収益額	A	48,733円	費用控除後・繰越欠損金補填後の有価証券売買等損益額	B	円	収益調整金額	C	4,300,883円	分配準備積立金額	D	472,832円	当ファンドの分配対象収益額	E=A+B+C+D	4,822,448円	当ファンドの期末残存口数	F	5,822,715口	1万口当たり収益分配対象額	G=E/F*10,000	8,282円	1万口当たり分配金額	H	50円	収益分配金金額	I=F*H/10,000	29,113円		
項目																																																																	
費用控除後の配当等収益額	A	26,672円																																																															
費用控除後・繰越欠損金補填後の有価証券売買等損益額	B	円																																																															
収益調整金額	C	3,806,531円																																																															
分配準備積立金額	D	437,036円																																																															
当ファンドの分配対象収益額	E=A+B+C+D	4,270,239円																																																															
当ファンドの期末残存口数	F	5,240,516口																																																															
1万口当たり収益分配対象額	G=E/F*10,000	8,148円																																																															
1万口当たり分配金額	H	50円																																																															
収益分配金金額	I=F*H/10,000	26,202円																																																															
項目																																																																	
費用控除後の配当等収益額	A	48,733円																																																															
費用控除後・繰越欠損金補填後の有価証券売買等損益額	B	円																																																															
収益調整金額	C	4,300,883円																																																															
分配準備積立金額	D	472,832円																																																															
当ファンドの分配対象収益額	E=A+B+C+D	4,822,448円																																																															
当ファンドの期末残存口数	F	5,822,715口																																																															
1万口当たり収益分配対象額	G=E/F*10,000	8,282円																																																															
1万口当たり分配金額	H	50円																																																															
収益分配金金額	I=F*H/10,000	29,113円																																																															
第102期			第108期																																																														
2022年 5月17日			2022年11月15日																																																														
2022年 6月14日			2022年12月14日																																																														
<table border="1"> <thead> <tr> <th>項目</th> <th></th> <th></th> </tr> </thead> <tbody> <tr> <td>費用控除後の配当等収益額</td> <td>A</td> <td>35,707円</td> </tr> <tr> <td>費用控除後・繰越欠損金補填後の有価証券売買等損益額</td> <td>B</td> <td>円</td> </tr> <tr> <td>収益調整金額</td> <td>C</td> <td>3,933,109円</td> </tr> <tr> <td>分配準備積立金額</td> <td>D</td> <td>434,073円</td> </tr> <tr> <td>当ファンドの分配対象収益額</td> <td>E=A+B+C+D</td> <td>4,402,889円</td> </tr> <tr> <td>当ファンドの期末残存口数</td> <td>F</td> <td>5,391,452口</td> </tr> <tr> <td>1万口当たり収益分配対象額</td> <td>G=E/F*10,000</td> <td>8,166円</td> </tr> <tr> <td>1万口当たり分配金額</td> <td>H</td> <td>50円</td> </tr> <tr> <td>収益分配金金額</td> <td>I=F*H/10,000</td> <td>26,957円</td> </tr> </tbody> </table>	項目			費用控除後の配当等収益額	A	35,707円	費用控除後・繰越欠損金補填後の有価証券売買等損益額	B	円	収益調整金額	C	3,933,109円	分配準備積立金額	D	434,073円	当ファンドの分配対象収益額	E=A+B+C+D	4,402,889円	当ファンドの期末残存口数	F	5,391,452口	1万口当たり収益分配対象額	G=E/F*10,000	8,166円	1万口当たり分配金額	H	50円	収益分配金金額	I=F*H/10,000	26,957円			<table border="1"> <thead> <tr> <th>項目</th> <th></th> <th></th> </tr> </thead> <tbody> <tr> <td>費用控除後の配当等収益額</td> <td>A</td> <td>42,668円</td> </tr> <tr> <td>費用控除後・繰越欠損金補填後の有価証券売買等損益額</td> <td>B</td> <td>円</td> </tr> <tr> <td>収益調整金額</td> <td>C</td> <td>4,302,946円</td> </tr> <tr> <td>分配準備積立金額</td> <td>D</td> <td>488,280円</td> </tr> <tr> <td>当ファンドの分配対象収益額</td> <td>E=A+B+C+D</td> <td>4,833,894円</td> </tr> <tr> <td>当ファンドの期末残存口数</td> <td>F</td> <td>5,819,884口</td> </tr> <tr> <td>1万口当たり収益分配対象額</td> <td>G=E/F*10,000</td> <td>8,305円</td> </tr> <tr> <td>1万口当たり分配金額</td> <td>H</td> <td>50円</td> </tr> <tr> <td>収益分配金金額</td> <td>I=F*H/10,000</td> <td>29,099円</td> </tr> </tbody> </table>	項目			費用控除後の配当等収益額	A	42,668円	費用控除後・繰越欠損金補填後の有価証券売買等損益額	B	円	収益調整金額	C	4,302,946円	分配準備積立金額	D	488,280円	当ファンドの分配対象収益額	E=A+B+C+D	4,833,894円	当ファンドの期末残存口数	F	5,819,884口	1万口当たり収益分配対象額	G=E/F*10,000	8,305円	1万口当たり分配金額	H	50円	収益分配金金額	I=F*H/10,000	29,099円		
項目																																																																	
費用控除後の配当等収益額	A	35,707円																																																															
費用控除後・繰越欠損金補填後の有価証券売買等損益額	B	円																																																															
収益調整金額	C	3,933,109円																																																															
分配準備積立金額	D	434,073円																																																															
当ファンドの分配対象収益額	E=A+B+C+D	4,402,889円																																																															
当ファンドの期末残存口数	F	5,391,452口																																																															
1万口当たり収益分配対象額	G=E/F*10,000	8,166円																																																															
1万口当たり分配金額	H	50円																																																															
収益分配金金額	I=F*H/10,000	26,957円																																																															
項目																																																																	
費用控除後の配当等収益額	A	42,668円																																																															
費用控除後・繰越欠損金補填後の有価証券売買等損益額	B	円																																																															
収益調整金額	C	4,302,946円																																																															
分配準備積立金額	D	488,280円																																																															
当ファンドの分配対象収益額	E=A+B+C+D	4,833,894円																																																															
当ファンドの期末残存口数	F	5,819,884口																																																															
1万口当たり収益分配対象額	G=E/F*10,000	8,305円																																																															
1万口当たり分配金額	H	50円																																																															
収益分配金金額	I=F*H/10,000	29,099円																																																															
第103期			第109期																																																														
2022年 6月15日			2022年12月15日																																																														
2022年 7月14日			2023年 1月16日																																																														
<table border="1"> <thead> <tr> <th>項目</th> <th></th> <th></th> </tr> </thead> <tbody> <tr> <td>費用控除後の配当等収益額</td> <td>A</td> <td>34,422円</td> </tr> <tr> <td>費用控除後・繰越欠損金補填後の有価証券売買等損益額</td> <td>B</td> <td>円</td> </tr> <tr> <td>収益調整金額</td> <td>C</td> <td>3,994,282円</td> </tr> <tr> <td>分配準備積立金額</td> <td>D</td> <td>442,437円</td> </tr> </tbody> </table>	項目			費用控除後の配当等収益額	A	34,422円	費用控除後・繰越欠損金補填後の有価証券売買等損益額	B	円	収益調整金額	C	3,994,282円	分配準備積立金額	D	442,437円			<table border="1"> <thead> <tr> <th>項目</th> <th></th> <th></th> </tr> </thead> <tbody> <tr> <td>費用控除後の配当等収益額</td> <td>A</td> <td>50,016円</td> </tr> <tr> <td>費用控除後・繰越欠損金補填後の有価証券売買等損益額</td> <td>B</td> <td>円</td> </tr> <tr> <td>収益調整金額</td> <td>C</td> <td>4,348,791円</td> </tr> <tr> <td>分配準備積立金額</td> <td>D</td> <td>499,043円</td> </tr> </tbody> </table>	項目			費用控除後の配当等収益額	A	50,016円	費用控除後・繰越欠損金補填後の有価証券売買等損益額	B	円	収益調整金額	C	4,348,791円	分配準備積立金額	D	499,043円																																
項目																																																																	
費用控除後の配当等収益額	A	34,422円																																																															
費用控除後・繰越欠損金補填後の有価証券売買等損益額	B	円																																																															
収益調整金額	C	3,994,282円																																																															
分配準備積立金額	D	442,437円																																																															
項目																																																																	
費用控除後の配当等収益額	A	50,016円																																																															
費用控除後・繰越欠損金補填後の有価証券売買等損益額	B	円																																																															
収益調整金額	C	4,348,791円																																																															
分配準備積立金額	D	499,043円																																																															

前期 自 2022年 4月15日 至 2022年10月14日			当期 自 2022年10月15日 至 2023年 4月14日		
当ファンドの分配対象収益額	E=A+B+C+D	4,471,141円	当ファンドの分配対象収益額	E=A+B+C+D	4,897,850円
当ファンドの期末残存口数	F	5,466,123口	当ファンドの期末残存口数	F	5,871,669口
1万口当たり収益分配対象額	G=E/F*10,000	8,179円	1万口当たり収益分配対象額	G=E/F*10,000	8,341円
1万口当たり分配金額	H	50円	1万口当たり分配金額	H	50円
収益分配金金額	I=F*H/10,000	27,330円	収益分配金金額	I=F*H/10,000	29,358円
第104期 2022年 7月15日 2022年 8月15日			第110期 2023年 1月17日 2023年 2月14日		
項目			項目		
費用控除後の配当等収益額	A	40,926円	費用控除後の配当等収益額	A	52,583円
費用控除後・繰越欠損金補填後の有価証券売買等損益額	B	円	費用控除後・繰越欠損金補填後の有価証券売買等損益額	B	円
収益調整金額	C	4,093,172円	収益調整金額	C	4,389,833円
分配準備積立金額	D	448,685円	分配準備積立金額	D	518,449円
当ファンドの分配対象収益額	E=A+B+C+D	4,582,783円	当ファンドの分配対象収益額	E=A+B+C+D	4,960,865円
当ファンドの期末残存口数	F	5,586,497口	当ファンドの期末残存口数	F	5,919,312口
1万口当たり収益分配対象額	G=E/F*10,000	8,203円	1万口当たり収益分配対象額	G=E/F*10,000	8,380円
1万口当たり分配金額	H	50円	1万口当たり分配金額	H	50円
収益分配金金額	I=F*H/10,000	27,932円	収益分配金金額	I=F*H/10,000	29,596円
第105期 2022年 8月16日 2022年 9月14日			第111期 2023年 2月15日 2023年 3月14日		
項目			項目		
費用控除後の配当等収益額	A	45,638円	費用控除後の配当等収益額	A	40,250円
費用控除後・繰越欠損金補填後の有価証券売買等損益額	B	円	費用控除後・繰越欠損金補填後の有価証券売買等損益額	B	円
収益調整金額	C	4,226,029円	収益調整金額	C	4,411,248円
分配準備積立金額	D	448,450円	分配準備積立金額	D	537,865円
当ファンドの分配対象収益額	E=A+B+C+D	4,720,117円	当ファンドの分配対象収益額	E=A+B+C+D	4,989,363円
当ファンドの期末残存口数	F	5,732,888口	当ファンドの期末残存口数	F	5,940,448口
1万口当たり収益分配対象額	G=E/F*10,000	8,233円	1万口当たり収益分配対象額	G=E/F*10,000	8,398円
1万口当たり分配金額	H	50円	1万口当たり分配金額	H	50円
収益分配金金額	I=F*H/10,000	28,664円	収益分配金金額	I=F*H/10,000	29,702円
第106期 2022年 9月15日 2022年10月14日			第112期 2023年 3月15日 2023年 4月14日		
項目			項目		
費用控除後の配当等収益額	A	37,320円	費用控除後の配当等収益額	A	56,133円
費用控除後・繰越欠損金補填後の有価証券売買等損益額	B	円	費用控除後・繰越欠損金補填後の有価証券売買等損益額	B	円
収益調整金額	C	4,274,071円	収益調整金額	C	4,507,172円

前期 自 2022年 4月15日 至 2022年10月14日			当期 自 2022年10月15日 至 2023年 4月14日		
分配準備積立金額	D	465,335円	分配準備積立金額	D	544,068円
当ファンドの分配対象収益額	E=A+B+C+D	4,776,726円	当ファンドの分配対象収益額	E=A+B+C+D	5,107,373円
当ファンドの期末残存口数	F	5,791,267口	当ファンドの期末残存口数	F	6,049,802口
1万口当たり収益分配対象額	G=E/F*10,000	8,248円	1万口当たり収益分配対象額	G=E/F*10,000	8,442円
1万口当たり分配金額	H	50円	1万口当たり分配金額	H	50円
収益分配金金額	I=F*H/10,000	28,956円	収益分配金金額	I=F*H/10,000	30,249円

(金融商品に関する注記)

1 金融商品の状況に関する事項

区分	前期 自 2022年 4月15日 至 2022年10月14日	当期 自 2022年10月15日 至 2023年 4月14日
1. 金融商品に対する取組方針	当ファンドは、「投資信託及び投資法人に関する法律」（昭和26年法律第198号）第2条第4項に定める証券投資信託であり、有価証券等の金融商品への投資を信託約款に定める「運用の基本方針」に基づき行っております。	同左
2. 金融商品の内容及び当該金融商品に係るリスク	当ファンドは、投資信託受益証券に投資しております。当該投資対象は、価格変動リスク等の市場リスク、信用リスクおよび流動性リスクに晒されております。 当ファンドは、親投資信託受益証券に投資しております。当該投資対象は、価格変動リスク等の市場リスク、信用リスクおよび流動性リスクに晒されております。	同左
3. 金融商品に係るリスク管理体制	ファンドのコンセプトに応じて、適切にコントロールするため、委託会社では、運用部門において、ファンドに含まれる各種投資リスクを常時把握しつつ、ファンドのコンセプトに沿ったリスクの範囲で運用を行っております。 また、運用部から独立した管理担当部署によりリスク運営状況のモニタリング等のリスク管理を行っており、この結果は運用管理委員会等を通じて運用部門にフィードバックされます。	ファンドのコンセプトに応じて、適切にコントロールするため、委託会社では、運用部門において、ファンドに含まれる各種投資リスクを常時把握しつつ、ファンドのコンセプトに沿ったリスクの範囲で運用を行っております。 また、運用部から独立した管理担当部署によりリスク運営状況のモニタリング等のリスク管理を行っており、この結果はリスク管理委員会等を通じて運用部門にフィードバックされます。

2 金融商品の時価等に関する事項

区分	前期	当期
	[2022年10月14日現在]	[2023年 4月14日現在]
1.貸借対照表計上額、時価及びその差額	時価で計上しているためその差額はありませぬ。	同左
2.時価の算定方法	(1)有価証券 売買目的有価証券は、(重要な会計方針に係る事項に関する注記)に記載しております。 (2)デリバティブ取引 デリバティブ取引は、該当事項はありません。 (3)上記以外の金融商品 上記以外の金融商品(コールローン等)は、短期間で決済され、時価は帳簿価額と近似していることから、当該金融商品の帳簿価額を時価としております。	(1)有価証券 同左 (2)デリバティブ取引 同左 (3)上記以外の金融商品 同左
3.金融商品の時価等に関する事項についての補足説明	金融商品の時価の算定においては一定の前提条件等を採用しているため、異なる前提条件等によつた場合、当該価額が異なることもあります。	同左

(有価証券に関する注記)

売買目的有価証券

種類	前期	当期
	[2022年10月14日現在]	[2023年 4月14日現在]
	最終計算期間の損益に含まれた評価差額 (円)	最終計算期間の損益に含まれた評価差額 (円)
投資信託受益証券	559,094	59,484
親投資信託受益証券		
合計	559,094	59,484

(デリバティブ取引に関する注記)

取引の時価等に関する事項

該当事項はありません。

(関連当事者との取引に関する注記)

該当事項はありません。

（1口当たり情報）

	前期 [2022年10月14日現在]	当期 [2023年 4月14日現在]
1口当たり純資産額	1.0799円	1.0782円
(1万口当たり純資産額)	(10,799円)	(10,782円)

（4）【附属明細表】

第1 有価証券明細表

(1) 株式

該当事項はありません。

(2) 株式以外の有価証券

（単位：円）

種 類	銘 柄	口数	評価額	備考
投資信託受益証券	ジャパン・エクイティ・マスター・ファンド（ZARクラス）	9,274,027	6,409,280	
投資信託受益証券 合計		9,274,027	6,409,280	
親投資信託受益証券	マネー・プール マザーファンド	9,960	9,995	
親投資信託受益証券 合計		9,960	9,995	
合計		9,283,987	6,419,275	

第2 信用取引契約残高明細表

該当事項はありません。

第3 デリバティブ取引及び為替予約取引の契約額等及び時価の状況表

該当事項はありません。

【国際・キャピタル 日本株式オープン（通貨選択型）インドネシア・ルピアコース（毎月決算型）】

（1）【貸借対照表】

（単位：円）

	前期 [2022年10月14日現在]	当期 [2023年 4月14日現在]
資産の部		
流動資産		

	前期 [2022年10月14日現在]	当期 [2023年 4月14日現在]
コール・ローン	995,403	1,050,248
投資信託受益証券	47,150,508	46,563,600
親投資信託受益証券	99,970	99,950
流動資産合計	48,245,881	47,713,798
資産合計	48,245,881	47,713,798
負債の部		
流動負債		
未払収益分配金	191,607	188,593
未払解約金	279	7,284
未払受託者報酬	1,312	1,271
未払委託者報酬	45,815	44,476
未払利息	1	-
その他未払費用	162	157
流動負債合計	239,176	241,781
負債合計	239,176	241,781
純資産の部		
元本等		
元本	31,934,558	31,432,241
剰余金		
期末剰余金又は期末欠損金（ ）	16,072,147	16,039,776
（分配準備積立金）	14,087,913	15,491,379
元本等合計	48,006,705	47,472,017
純資産合計	48,006,705	47,472,017
負債純資産合計	48,245,881	47,713,798

(2) 【損益及び剰余金計算書】

(単位：円)

	前期 自 2022年 4月15日 至 2022年10月14日	当期 自 2022年10月15日 至 2023年 4月14日
営業収益		
配当株式	2,843,110	3,461,246
受取利息	-	2
有価証券売買等損益	2,310,119	1,774,773
営業収益合計	5,153,229	1,686,475
営業費用		
支払利息	42	101
受託者報酬	7,495	7,509
委託者報酬	262,263	262,612
その他費用	945	938
営業費用合計	270,745	271,160
営業利益又は営業損失（ ）	4,882,484	1,415,315
経常利益又は経常損失（ ）	4,882,484	1,415,315
当期純利益又は当期純損失（ ）	4,882,484	1,415,315
一部解約に伴う当期純利益金額の分配額又は一部解約に伴う当期純損失金額の分配額（ ）	16,985	128,668
期首剰余金又は期首欠損金（ ）	11,978,152	16,072,147
剰余金増加額又は欠損金減少額	581,941	482,711
当期追加信託に伴う剰余金増加額又は欠損金減少額	581,941	482,711
剰余金減少額又は欠損金増加額	226,566	673,507
当期一部解約に伴う剰余金減少額又は欠損金増加額	226,566	673,507
分配金	1,126,879	1,128,222
期末剰余金又は期末欠損金（ ）	16,072,147	16,039,776

(3) 【注記表】

（重要な会計方針に係る事項に関する注記）

1. 有価証券の評価基準及び評価方法	投資信託受益証券は時価で評価しております。時価評価にあたっては、基準価額で評価しております。 親投資信託受益証券は時価で評価しております。時価評価にあたっては、基準価額で評価しております。
--------------------	---

（重要な会計上の見積りに関する注記）

財務諸表の作成にあたって行った会計上の見積りが翌特定期間の財務諸表に重要な影響を及ぼすリスクは識別していないため、注記を省略しております。

（貸借対照表に関する注記）

	前期 [2022年10月14日現在]	当期 [2023年 4月14日現在]
1. 期首元本額	31,249,463円	31,934,558円
期中追加設定元本額	1,234,999円	1,082,850円
期中一部解約元本額	549,904円	1,585,167円
2. 受益権の総数	31,934,558口	31,432,241口

（損益及び剰余金計算書に関する注記）

前期 自 2022年 4月15日 至 2022年10月14日	当期 自 2022年10月15日 至 2023年 4月14日																																																												
1. 分配金の計算過程 第101期 2022年 4月15日 2022年 5月16日	1. 分配金の計算過程 第107期 2022年10月15日 2022年11月14日																																																												
<table border="1"> <thead> <tr> <th>項目</th> <th></th> <th></th> </tr> </thead> <tbody> <tr> <td>費用控除後の配当等収益額</td> <td>A</td> <td>127,791円</td> </tr> <tr> <td>費用控除後・繰越欠損金補填後の有価証券売買等損益額</td> <td>B</td> <td>円</td> </tr> <tr> <td>収益調整金額</td> <td>C</td> <td>11,738,120円</td> </tr> <tr> <td>分配準備積立金額</td> <td>D</td> <td>10,245,860円</td> </tr> <tr> <td>当ファンドの分配対象収益額</td> <td>E=A+B+C+D</td> <td>22,111,771円</td> </tr> <tr> <td>当ファンドの期末残存口数</td> <td>F</td> <td>31,146,252口</td> </tr> <tr> <td>1万口当たり収益分配対象額</td> <td>G=E/F*10,000</td> <td>7,099円</td> </tr> <tr> <td>1万口当たり分配金額</td> <td>H</td> <td>60円</td> </tr> <tr> <td>収益分配金金額</td> <td>I=F*H/10,000</td> <td>186,877円</td> </tr> </tbody> </table>	項目			費用控除後の配当等収益額	A	127,791円	費用控除後・繰越欠損金補填後の有価証券売買等損益額	B	円	収益調整金額	C	11,738,120円	分配準備積立金額	D	10,245,860円	当ファンドの分配対象収益額	E=A+B+C+D	22,111,771円	当ファンドの期末残存口数	F	31,146,252口	1万口当たり収益分配対象額	G=E/F*10,000	7,099円	1万口当たり分配金額	H	60円	収益分配金金額	I=F*H/10,000	186,877円	<table border="1"> <thead> <tr> <th>項目</th> <th></th> <th></th> </tr> </thead> <tbody> <tr> <td>費用控除後の配当等収益額</td> <td>A</td> <td>476,221円</td> </tr> <tr> <td>費用控除後・繰越欠損金補填後の有価証券売買等損益額</td> <td>B</td> <td>円</td> </tr> <tr> <td>収益調整金額</td> <td>C</td> <td>12,298,911円</td> </tr> <tr> <td>分配準備積立金額</td> <td>D</td> <td>13,792,038円</td> </tr> <tr> <td>当ファンドの分配対象収益額</td> <td>E=A+B+C+D</td> <td>26,567,170円</td> </tr> <tr> <td>当ファンドの期末残存口数</td> <td>F</td> <td>31,307,836口</td> </tr> <tr> <td>1万口当たり収益分配対象額</td> <td>G=E/F*10,000</td> <td>8,485円</td> </tr> <tr> <td>1万口当たり分配金額</td> <td>H</td> <td>60円</td> </tr> <tr> <td>収益分配金金額</td> <td>I=F*H/10,000</td> <td>187,847円</td> </tr> </tbody> </table>	項目			費用控除後の配当等収益額	A	476,221円	費用控除後・繰越欠損金補填後の有価証券売買等損益額	B	円	収益調整金額	C	12,298,911円	分配準備積立金額	D	13,792,038円	当ファンドの分配対象収益額	E=A+B+C+D	26,567,170円	当ファンドの期末残存口数	F	31,307,836口	1万口当たり収益分配対象額	G=E/F*10,000	8,485円	1万口当たり分配金額	H	60円	収益分配金金額	I=F*H/10,000	187,847円
項目																																																													
費用控除後の配当等収益額	A	127,791円																																																											
費用控除後・繰越欠損金補填後の有価証券売買等損益額	B	円																																																											
収益調整金額	C	11,738,120円																																																											
分配準備積立金額	D	10,245,860円																																																											
当ファンドの分配対象収益額	E=A+B+C+D	22,111,771円																																																											
当ファンドの期末残存口数	F	31,146,252口																																																											
1万口当たり収益分配対象額	G=E/F*10,000	7,099円																																																											
1万口当たり分配金額	H	60円																																																											
収益分配金金額	I=F*H/10,000	186,877円																																																											
項目																																																													
費用控除後の配当等収益額	A	476,221円																																																											
費用控除後・繰越欠損金補填後の有価証券売買等損益額	B	円																																																											
収益調整金額	C	12,298,911円																																																											
分配準備積立金額	D	13,792,038円																																																											
当ファンドの分配対象収益額	E=A+B+C+D	26,567,170円																																																											
当ファンドの期末残存口数	F	31,307,836口																																																											
1万口当たり収益分配対象額	G=E/F*10,000	8,485円																																																											
1万口当たり分配金額	H	60円																																																											
収益分配金金額	I=F*H/10,000	187,847円																																																											
第102期	第108期																																																												

前期 自 2022年 4月15日 至 2022年10月14日			当期 自 2022年10月15日 至 2023年 4月14日		
2022年 5月17日			2022年11月15日		
2022年 6月14日			2022年12月14日		
項目			項目		
費用控除後の配当等収益額	A	193,947円	費用控除後の配当等収益額	A	465,082円
費用控除後・繰越欠損金補填後の有価証券売買等損益額	B	円	費用控除後・繰越欠損金補填後の有価証券売買等損益額	B	円
収益調整金額	C	11,833,251円	収益調整金額	C	12,300,886円
分配準備積立金額	D	10,171,463円	分配準備積立金額	D	14,029,427円
当ファンドの分配対象収益額	E=A+B+C+D	22,198,661円	当ファンドの分配対象収益額	E=A+B+C+D	26,795,395円
当ファンドの期末残存口数	F	31,259,260口	当ファンドの期末残存口数	F	31,249,329口
1万口当たり収益分配対象額	G=E/F*10,000	7,101円	1万口当たり収益分配対象額	G=E/F*10,000	8,574円
1万口当たり分配金額	H	60円	1万口当たり分配金額	H	60円
収益分配金金額	I=F*H/10,000	187,555円	収益分配金金額	I=F*H/10,000	187,495円
第103期			第109期		
2022年 6月15日			2022年12月15日		
2022年 7月14日			2023年 1月16日		
項目			項目		
費用控除後の配当等収益額	A	157,410円	費用控除後の配当等収益額	A	227,426円
費用控除後・繰越欠損金補填後の有価証券売買等損益額	B	円	費用控除後・繰越欠損金補填後の有価証券売買等損益額	B	円
収益調整金額	C	11,824,173円	収益調整金額	C	12,364,218円
分配準備積立金額	D	10,112,305円	分配準備積立金額	D	14,297,140円
当ファンドの分配対象収益額	E=A+B+C+D	22,093,888円	当ファンドの分配対象収益額	E=A+B+C+D	26,888,784円
当ファンドの期末残存口数	F	31,152,985口	当ファンドの期末残存口数	F	31,311,941口
1万口当たり収益分配対象額	G=E/F*10,000	7,092円	1万口当たり収益分配対象額	G=E/F*10,000	8,587円
1万口当たり分配金額	H	60円	1万口当たり分配金額	H	60円
収益分配金金額	I=F*H/10,000	186,917円	収益分配金金額	I=F*H/10,000	187,871円
第104期			第110期		
2022年 7月15日			2023年 1月17日		
2022年 8月15日			2023年 2月14日		
項目			項目		
費用控除後の配当等収益額	A	186,234円	費用控除後の配当等収益額	A	305,070円
費用控除後・繰越欠損金補填後の有価証券売買等損益額	B	508,467円	費用控除後・繰越欠損金補填後の有価証券売買等損益額	B	円
収益調整金額	C	11,851,276円	収益調整金額	C	12,699,988円
分配準備積立金額	D	10,049,197円	分配準備積立金額	D	14,018,769円
当ファンドの分配対象収益額	E=A+B+C+D	22,595,174円	当ファンドの分配対象収益額	E=A+B+C+D	27,023,827円
当ファンドの期末残存口数	F	31,143,557口	当ファンドの期末残存口数	F	31,332,674口
1万口当たり収益分配対象額	G=E/F*10,000	7,255円	1万口当たり収益分配対象額	G=E/F*10,000	8,624円
1万口当たり分配金額	H	60円	1万口当たり分配金額	H	60円

前期 自 2022年 4月15日 至 2022年10月14日			当期 自 2022年10月15日 至 2023年 4月14日		
収益分配金金額	$I=F*H/10,000$	186,861円	収益分配金金額	$I=F*H/10,000$	187,996円
第105期 2022年 8月16日 2022年 9月14日			第111期 2023年 2月15日 2023年 3月14日		
項目			項目		
費用控除後の配当等収益額	A	1,721,372円	費用控除後の配当等収益額	A	222,862円
費用控除後・繰越欠損金補填後の有価証券売買等損益額	B	1,887,877円	費用控除後・繰越欠損金補填後の有価証券売買等損益額	B	円
収益調整金額	C	11,892,186円	収益調整金額	C	12,779,097円
分配準備積立金額	D	10,541,679円	分配準備積立金額	D	14,117,715円
当ファンドの分配対象収益額	$E=A+B+C+D$	26,043,114円	当ファンドの分配対象収益額	$E=A+B+C+D$	27,119,674円
当ファンドの期末残存口数	F	31,177,145口	当ファンドの期末残存口数	F	31,403,406口
1万口当たり収益分配対象額	$G=E/F*10,000$	8,353円	1万口当たり収益分配対象額	$G=E/F*10,000$	8,635円
1万口当たり分配金額	H	60円	1万口当たり分配金額	H	60円
収益分配金金額	$I=F*H/10,000$	187,062円	収益分配金金額	$I=F*H/10,000$	188,420円
第106期 2022年 9月15日 2022年10月14日			第112期 2023年 3月15日 2023年 4月14日		
項目			項目		
費用控除後の配当等収益額	A	320,071円	費用控除後の配当等収益額	A	1,540,694円
費用控除後・繰越欠損金補填後の有価証券売買等損益額	B	円	費用控除後・繰越欠損金補填後の有価証券売買等損益額	B	円
収益調整金額	C	12,525,012円	収益調整金額	C	12,817,637円
分配準備積立金額	D	13,959,449円	分配準備積立金額	D	14,139,278円
当ファンドの分配対象収益額	$E=A+B+C+D$	26,804,532円	当ファンドの分配対象収益額	$E=A+B+C+D$	28,497,609円
当ファンドの期末残存口数	F	31,934,558口	当ファンドの期末残存口数	F	31,432,241口
1万口当たり収益分配対象額	$G=E/F*10,000$	8,393円	1万口当たり収益分配対象額	$G=E/F*10,000$	9,066円
1万口当たり分配金額	H	60円	1万口当たり分配金額	H	60円
収益分配金金額	$I=F*H/10,000$	191,607円	収益分配金金額	$I=F*H/10,000$	188,593円

(金融商品に関する注記)

1 金融商品の状況に関する事項

区分	前期 自 2022年 4月15日 至 2022年10月14日	当期 自 2022年10月15日 至 2023年 4月14日
1.金融商品に対する取組方針	当ファンドは、「投資信託及び投資法人に関する法律」（昭和26年法律第198号）第2条第4項に定める証券投資信託であり、有価証券等の金融商品への投資を信託約款に定める「運用の基本方針」に基づき行っております。	同左
2.金融商品の内容及び当該金融商品に係るリスク	当ファンドは、投資信託受益証券に投資しております。当該投資対象は、価格変動リスク等の市場リスク、信用リスクおよび流動性リスクに晒されております。 当ファンドは、親投資信託受益証券に投資しております。当該投資対象は、価格変動リスク等の市場リスク、信用リスクおよび流動性リスクに晒されております。	同左
3.金融商品に係るリスク管理体制	ファンドのコンセプトに応じて、適切にコントロールするため、委託会社では、運用部門において、ファンドに含まれる各種投資リスクを常時把握しつつ、ファンドのコンセプトに沿ったリスクの範囲で運用を行っております。 また、運用部から独立した管理担当部署によりリスク運営状況のモニタリング等のリスク管理を行っており、この結果は運用管理委員会等を通じて運用部門にフィードバックされます。	ファンドのコンセプトに応じて、適切にコントロールするため、委託会社では、運用部門において、ファンドに含まれる各種投資リスクを常時把握しつつ、ファンドのコンセプトに沿ったリスクの範囲で運用を行っております。 また、運用部から独立した管理担当部署によりリスク運営状況のモニタリング等のリスク管理を行っており、この結果はリスク管理委員会等を通じて運用部門にフィードバックされます。

2 金融商品の時価等に関する事項

区分	前期 [2022年10月14日現在]	当期 [2023年 4月14日現在]
1.貸借対照表計上額、時価及びその差額	時価で計上しているためその差額はありません。	同左
2.時価の算定方法	(1) 有価証券 売買目的有価証券は、（重要な会計方針に係る事項に関する注記）に記載しております。 (2) デリバティブ取引 デリバティブ取引は、該当事項はありません。 (3) 上記以外の金融商品	(1) 有価証券 同左 (2) デリバティブ取引 同左 (3) 上記以外の金融商品

区分	前期	当期
	[2022年10月14日現在]	[2023年 4月14日現在]
3. 金融商品の時価等に関する事項についての補足説明	上記以外の金融商品（コールローン等）は、短期間で決済され、時価は帳簿価額と近似していることから、当該金融商品の帳簿価額を時価としております。	同左
	金融商品の時価の算定においては一定の前提条件等を採用しているため、異なる前提条件等によった場合、当該価額が異なることもあります。	同左

（有価証券に関する注記）

売買目的有価証券

種類	前期	当期
	[2022年10月14日現在]	[2023年 4月14日現在]
	最終計算期間の損益に含まれた評価差額 (円)	最終計算期間の損益に含まれた評価差額 (円)
投資信託受益証券	3,271,025	969,430
親投資信託受益証券		
合計	3,271,025	969,430

（デリバティブ取引に関する注記）

取引の時価等に関する事項

該当事項はありません。

（関連当事者との取引に関する注記）

該当事項はありません。

（1口当たり情報）

	前期	当期
	[2022年10月14日現在]	[2023年 4月14日現在]
1口当たり純資産額	1.5033円	1.5103円
(1万口当たり純資産額)	(15,033円)	(15,103円)

(4)【附属明細表】

第1 有価証券明細表

(1) 株式

該当事項はありません。

(2) 株式以外の有価証券

(単位：円)

種類	銘柄	口数	評価額	備考
投資信託受益証券	ジャパン・エクイティ・マスター・ファンド(I D Rクラス)	44,266,185	46,563,600	
投資信託受益証券 合計		44,266,185	46,563,600	
親投資信託受益証券	マネー・プール マザーファンド	99,592	99,950	
親投資信託受益証券 合計		99,592	99,950	
合計		44,365,777	46,663,550	

第2 信用取引契約残高明細表

該当事項はありません。

第3 デリバティブ取引及び為替予約取引の契約額等及び時価の状況表

該当事項はありません。

【国際・キャピタル 日本株式オープン（通貨選択型）マネー・プール・ファンド（年2回決算型）】

(1)【貸借対照表】

(単位：円)

	第18期 [2022年10月14日現在]	第19期 [2023年 4月14日現在]
資産の部		
流動資産		
コール・ローン	46,349	46,760
親投資信託受益証券	2,260,157	2,259,111
未収入金	1	1
流動資産合計	2,306,507	2,305,872
資産合計	2,306,507	2,305,872
負債の部		
流動負債		
未払受託者報酬	-	10
未払委託者報酬	55	449
その他未払費用	122	151
流動負債合計	177	610
負債合計	177	610

	第18期 [2022年10月14日現在]	第19期 [2023年 4月14日現在]
純資産の部		
元本等		
元本	2,311,925	2,311,925
剰余金		
期末剰余金又は期末欠損金()	5,595	6,663
元本等合計	2,306,330	2,305,262
純資産合計	2,306,330	2,305,262
負債純資産合計	2,306,507	2,305,872

(2) 【損益及び剰余金計算書】

(単位：円)

	第18期 自 2022年 4月15日 至 2022年10月14日	第19期 自 2022年10月15日 至 2023年 4月14日
営業収益		
受取利息	-	1
有価証券売買等損益	225	2,540
営業収益合計	225	2,539
営業費用		
支払利息	-	61
受託者報酬	-	10
委託者報酬	55	449
その他費用	122	151
営業費用合計	177	671
営業利益又は営業損失()	402	3,210
経常利益又は経常損失()	402	3,210
当期純利益又は当期純損失()	402	3,210
一部解約に伴う当期純利益金額の分配額又は一部解約に伴う当期純損失金額の分配額()	-	2,099
期首剰余金又は期首欠損金()	5,193	5,595
剰余金増加額又は欠損金減少額	-	51,467
当期一部解約に伴う剰余金増加額又は欠損金減少額	-	51,467
剰余金減少額又は欠損金増加額	-	51,424
当期追加信託に伴う剰余金減少額又は欠損金増加額	-	51,424
分配金	-	-
期末剰余金又は期末欠損金()	5,595	6,663

(3) 【注記表】

(重要な会計方針に係る事項に関する注記)

1. 有価証券の評価基準及び評価方法	親投資信託受益証券は時価で評価しております。時価評価にあたっては、基準価額で評価しております。
--------------------	---

(重要な会計上の見積りに関する注記)

財務諸表の作成にあたって行った会計上の見積りが翌計算期間の財務諸表に重要な影響を及ぼすリスクは識別していないため、注記を省略しております。

(貸借対照表に関する注記)

	第18期 [2022年10月14日現在]	第19期 [2023年 4月14日現在]
1. 期首元本額	2,311,925円	2,311,925円
期中追加設定元本額	円	21,426,335円
期中一部解約元本額	円	21,426,335円
2. 元本の欠損		
純資産額が元本総額を下回っており、その差額であります。	5,595円	6,663円
3. 受益権の総数	2,311,925口	2,311,925口

(損益及び剰余金計算書に関する注記)

第18期 自 2022年 4月15日 至 2022年10月14日	第19期 自 2022年10月15日 至 2023年 4月14日																																																												
1. 分配金の計算過程	1. 分配金の計算過程																																																												
<table border="1"> <thead> <tr> <th>項目</th> <th></th> <th></th> </tr> </thead> <tbody> <tr> <td>費用控除後の配当等収益額</td> <td>A</td> <td>円</td> </tr> <tr> <td>費用控除後・繰越欠損金補填後の有価証券売買等損益額</td> <td>B</td> <td>円</td> </tr> <tr> <td>収益調整金額</td> <td>C</td> <td>19,050円</td> </tr> <tr> <td>分配準備積立金額</td> <td>D</td> <td>円</td> </tr> <tr> <td>当ファンドの分配対象収益額</td> <td>E=A+B+C+D</td> <td>19,050円</td> </tr> <tr> <td>当ファンドの期末残存口数</td> <td>F</td> <td>2,311,925口</td> </tr> <tr> <td>1万口当たり収益分配対象額</td> <td>G=E/F*10,000</td> <td>82円</td> </tr> <tr> <td>1万口当たり分配金額</td> <td>H</td> <td>円</td> </tr> <tr> <td>収益分配金金額</td> <td>I=F*H/10,000</td> <td>円</td> </tr> </tbody> </table>	項目			費用控除後の配当等収益額	A	円	費用控除後・繰越欠損金補填後の有価証券売買等損益額	B	円	収益調整金額	C	19,050円	分配準備積立金額	D	円	当ファンドの分配対象収益額	E=A+B+C+D	19,050円	当ファンドの期末残存口数	F	2,311,925口	1万口当たり収益分配対象額	G=E/F*10,000	82円	1万口当たり分配金額	H	円	収益分配金金額	I=F*H/10,000	円	<table border="1"> <thead> <tr> <th>項目</th> <th></th> <th></th> </tr> </thead> <tbody> <tr> <td>費用控除後の配当等収益額</td> <td>A</td> <td>円</td> </tr> <tr> <td>費用控除後・繰越欠損金補填後の有価証券売買等損益額</td> <td>B</td> <td>円</td> </tr> <tr> <td>収益調整金額</td> <td>C</td> <td>18,551円</td> </tr> <tr> <td>分配準備積立金額</td> <td>D</td> <td>円</td> </tr> <tr> <td>当ファンドの分配対象収益額</td> <td>E=A+B+C+D</td> <td>18,551円</td> </tr> <tr> <td>当ファンドの期末残存口数</td> <td>F</td> <td>2,311,925口</td> </tr> <tr> <td>1万口当たり収益分配対象額</td> <td>G=E/F*10,000</td> <td>80円</td> </tr> <tr> <td>1万口当たり分配金額</td> <td>H</td> <td>円</td> </tr> <tr> <td>収益分配金金額</td> <td>I=F*H/10,000</td> <td>円</td> </tr> </tbody> </table>	項目			費用控除後の配当等収益額	A	円	費用控除後・繰越欠損金補填後の有価証券売買等損益額	B	円	収益調整金額	C	18,551円	分配準備積立金額	D	円	当ファンドの分配対象収益額	E=A+B+C+D	18,551円	当ファンドの期末残存口数	F	2,311,925口	1万口当たり収益分配対象額	G=E/F*10,000	80円	1万口当たり分配金額	H	円	収益分配金金額	I=F*H/10,000	円
項目																																																													
費用控除後の配当等収益額	A	円																																																											
費用控除後・繰越欠損金補填後の有価証券売買等損益額	B	円																																																											
収益調整金額	C	19,050円																																																											
分配準備積立金額	D	円																																																											
当ファンドの分配対象収益額	E=A+B+C+D	19,050円																																																											
当ファンドの期末残存口数	F	2,311,925口																																																											
1万口当たり収益分配対象額	G=E/F*10,000	82円																																																											
1万口当たり分配金額	H	円																																																											
収益分配金金額	I=F*H/10,000	円																																																											
項目																																																													
費用控除後の配当等収益額	A	円																																																											
費用控除後・繰越欠損金補填後の有価証券売買等損益額	B	円																																																											
収益調整金額	C	18,551円																																																											
分配準備積立金額	D	円																																																											
当ファンドの分配対象収益額	E=A+B+C+D	18,551円																																																											
当ファンドの期末残存口数	F	2,311,925口																																																											
1万口当たり収益分配対象額	G=E/F*10,000	80円																																																											
1万口当たり分配金額	H	円																																																											
収益分配金金額	I=F*H/10,000	円																																																											

(金融商品に関する注記)

1 金融商品の状況に関する事項

区分	第18期 自 2022年 4月15日 至 2022年10月14日	第19期 自 2022年10月15日 至 2023年 4月14日
1. 金融商品に対する取組方針	当ファンドは、「投資信託及び投資法人に関する法律」（昭和26年法律第198号）第2条第4項に定める証券投資信託であり、有価証券等の金融商品への投資を信託約款に定める「運用の基本方針」に基づき行っております。	同左

区分	第18期 自 2022年 4月15日 至 2022年10月14日	第19期 自 2022年10月15日 至 2023年 4月14日
2.金融商品の内容及び当該金融商品に係るリスク	当ファンドは、親投資信託受益証券に投資しております。当該投資対象は、価格変動リスク等の市場リスク、信用リスクおよび流動性リスクに晒されております。	同左
3.金融商品に係るリスク管理体制	<p>ファンドのコンセプトに応じて、適切にコントロールするため、委託会社では、運用部門において、ファンドに含まれる各種投資リスクを常時把握しつつ、ファンドのコンセプトに沿ったリスクの範囲で運用を行っております。</p> <p>また、運用部から独立した管理担当部署によりリスク運営状況のモニタリング等のリスク管理を行っており、この結果は運用管理委員会等を通じて運用部門にフィードバックされます。</p>	<p>ファンドのコンセプトに応じて、適切にコントロールするため、委託会社では、運用部門において、ファンドに含まれる各種投資リスクを常時把握しつつ、ファンドのコンセプトに沿ったリスクの範囲で運用を行っております。</p> <p>また、運用部から独立した管理担当部署によりリスク運営状況のモニタリング等のリスク管理を行っており、この結果はリスク管理委員会等を通じて運用部門にフィードバックされます。</p>

2 金融商品の時価等に関する事項

区分	第18期 [2022年10月14日現在]	第19期 [2023年 4月14日現在]
1.貸借対照表計上額、時価及びその差額	時価で計上しているためその差額はありません。	同左
2.時価の算定方法	<p>(1) 有価証券 売買目的有価証券は、(重要な会計方針に係る事項に関する注記)に記載しております。</p> <p>(2) デリバティブ取引 デリバティブ取引は、該当事項はありません。</p> <p>(3) 上記以外の金融商品 上記以外の金融商品(コールローン等)は、短期間で決済され、時価は帳簿価額と近似していることから、当該金融商品の帳簿価額を時価としております。</p>	<p>(1) 有価証券 同左</p> <p>(2) デリバティブ取引 同左</p> <p>(3) 上記以外の金融商品 同左</p>
3.金融商品の時価等に関する事項についての補足説明	金融商品の時価の算定においては一定の前提条件等を採用しているため、異なる前提条件等によった場合、当該価額が異なることもあります。	同左

(有価証券に関する注記)

売買目的有価証券

種類	第18期 [2022年10月14日現在]	第19期 [2023年 4月14日現在]
	当計算期間の損益に含まれた評価差額 (円)	当計算期間の損益に含まれた評価差額 (円)
親投資信託受益証券	450	674
合計	450	674

（デリバティブ取引に関する注記）

取引の時価等に関する事項

該当事項はありません。

（関連当事者との取引に関する注記）

該当事項はありません。

（1口当たり情報）

	第18期 [2022年10月14日現在]	第19期 [2023年 4月14日現在]
1口当たり純資産額	0.9976円	0.9971円
(1万口当たり純資産額)	(9,976円)	(9,971円)

（4）【附属明細表】

第1 有価証券明細表

(1) 株式

該当事項はありません。

(2) 株式以外の有価証券

（単位：円）

種類	銘柄	口数	評価額	備考
親投資信託受益証券	マネー・プール マザーファンド	2,251,008	2,259,111	
合計		2,251,008	2,259,111	

第2 信用取引契約残高明細表

該当事項はありません。

第3 デリバティブ取引及び為替予約取引の契約額等及び時価の状況表

該当事項はありません。

（参考）

当ファンドの主要投資対象の状況は以下の通りです。
なお、以下に記載した情報は、監査の対象外であります。

マネー・プール マザーファンド

貸借対照表

（単位：円）	
[2023年 4月14日現在]	
資産の部	
流動資産	
コール・ローン	50,315,591
流動資産合計	50,315,591
資産合計	50,315,591
負債の部	
流動負債	
未払解約金	14
未払利息	8
流動負債合計	22
負債合計	22
純資産の部	
元本等	
元本	50,135,893
剰余金	
剰余金又は欠損金（ ）	179,676
元本等合計	50,315,569
純資産合計	50,315,569
負債純資産合計	50,315,591

注記表

（重要な会計方針に係る事項に関する注記）

該当事項はありません。

（重要な会計上の見積りに関する注記）

財務諸表の作成にあたって行った会計上の見積りが翌期間の財務諸表に重要な影響を及ぼすリスクは識別していないため、注記を省略しております。

（貸借対照表に関する注記）

	[2023年 4月14日現在]
1. 期首	2022年10月15日
期首元本額	47,330,014円
期中追加設定元本額	26,244,132円
期中一部解約元本額	23,438,253円
元本の内訳	
世界投資適格債オープン（為替ヘッジあり）（毎月決算型）	5,154,901円
米国ハイ・イールド債オープン（通貨選択型）円コース（毎月決算型）	125,062円
米国ハイ・イールド債オープン（通貨選択型）米ドルコース（毎月決算型）	119,857円
米国ハイ・イールド債オープン（通貨選択型）豪ドルコース（毎月決算型）	769,078円
米国ハイ・イールド債オープン（通貨選択型）ブラジル・リアルコース（毎月決算型）	220,146円
マネー・プール・ファンド	35,480,173円
米国ハイ・イールド債オープン（通貨選択型）トルコ・リラコース（毎月決算型）	19,961円
トレンド・アロケーション・オープン	997,308円
米国エネルギーMLPオープン（毎月決算型）為替ヘッジあり	996,215円
米国エネルギーMLPオープン（毎月決算型）為替ヘッジなし	996,215円
国際 アジア・リート・ファンド（通貨選択型）為替ヘッジなしコース（毎月決算型）	99,602円
国際 アジア・リート・ファンド（通貨選択型）円コース（毎月決算型）	99,602円
国際 アジア・リート・ファンド（通貨選択型）インド・ルピーコース（毎月決算型）	99,602円
国際 アジア・リート・ファンド（通貨選択型）インドネシア・ルピアコース（毎月決算型）	99,602円
国際・キャピタル 日本株式オープン（通貨選択型）円コース（1年決算型）	99,592円
国際・キャピタル 日本株式オープン（通貨選択型）円コース（毎月決算型）	99,592円
国際・キャピタル 日本株式オープン（通貨選択型）米ドルコース（1年決算型）	99,592円
国際・キャピタル 日本株式オープン（通貨選択型）米ドルコース（毎月決算型）	99,592円
国際・キャピタル 日本株式オープン（通貨選択型）ユーロコース（1年決算型）	9,959円
国際・キャピタル 日本株式オープン（通貨選択型）ユーロコース（毎月決算型）	9,959円
国際・キャピタル 日本株式オープン（通貨選択型）豪ドルコース（1年決算型）	99,592円
国際・キャピタル 日本株式オープン（通貨選択型）豪ドルコース（毎月決算型）	99,592円

	[2023年 4月14日現在]
国際・キャピタル 日本株式オープン(通貨選択型)ブラジル・リアルコース(1年決算型)	99,592円
国際・キャピタル 日本株式オープン(通貨選択型)ブラジル・リアルコース(毎月決算型)	99,592円
国際・キャピタル 日本株式オープン(通貨選択型)メキシコ・ペソコース(1年決算型)	99,592円
国際・キャピタル 日本株式オープン(通貨選択型)メキシコ・ペソコース(毎月決算型)	99,592円
国際・キャピタル 日本株式オープン(通貨選択型)トルコ・リラコース(1年決算型)	9,960円
国際・キャピタル 日本株式オープン(通貨選択型)トルコ・リラコース(毎月決算型)	9,960円
国際・キャピタル 日本株式オープン(通貨選択型)ロシア・ルーブルコース(1年決算型)	9,986円
国際・キャピタル 日本株式オープン(通貨選択型)ロシア・ルーブルコース(毎月決算型)	9,986円
国際・キャピタル 日本株式オープン(通貨選択型)中国元コース(1年決算型)	9,960円
国際・キャピタル 日本株式オープン(通貨選択型)中国元コース(毎月決算型)	9,960円
国際・キャピタル 日本株式オープン(通貨選択型)南アフリカ・ランドコース(1年決算型)	9,960円
国際・キャピタル 日本株式オープン(通貨選択型)南アフリカ・ランドコース(毎月決算型)	9,960円
国際・キャピタル 日本株式オープン(通貨選択型)インドネシア・ルピアコース(1年決算型)	9,986円
国際・キャピタル 日本株式オープン(通貨選択型)インドネシア・ルピアコース(毎月決算型)	99,592円
国際・キャピタル 日本株式オープン(通貨選択型)マネー・プール・ファンド(1年決算型)	1,392,455円
国際・キャピタル 日本株式オープン(通貨選択型)マネー・プール・ファンド(年2回決算型)	2,251,008円
欧州アクティブ株式オープン(為替ヘッジあり)	4,979円
欧州アクティブ株式オープン(為替ヘッジなし)	4,979円
合計	50,135,893円
2. 受益権の総数	50,135,893口

当該親投資信託受益証券を投資対象とする証券投資信託ごとの元本額

(金融商品に関する注記)

1 金融商品の状況に関する事項

区分	自 2022年10月15日 至 2023年 4月14日
1.金融商品に対する取組方針	当ファンドは、「投資信託及び投資法人に関する法律」（昭和26年法律第198号）第2条第4項に定める証券投資信託であり、有価証券等の金融商品への投資を信託約款に定める「運用の基本方針」に基づき行っております。
2.金融商品の内容及び当該金融商品に係るリスク	当ファンドは、公社債等に投資しております。当該投資対象は、価格変動リスク等の市場リスク、信用リスクおよび流動性リスクに晒されております。
3.金融商品に係るリスク管理体制	<p>ファンドのコンセプトに応じて、適切にコントロールするため、委託会社では、運用部門において、ファンドに含まれる各種投資リスクを常時把握しつつ、ファンドのコンセプトに沿ったリスクの範囲で運用を行っております。</p> <p>また、運用部から独立した管理担当部署によりリスク運営状況のモニタリング等のリスク管理を行っており、この結果はリスク管理委員会等を通じて運用部門にフィードバックされます。</p>

2 金融商品の時価等に関する事項

区分	[2023年 4月14日現在]
1.貸借対照表計上額、時価及びその差額	時価で計上しているためその差額はありません。
2.時価の算定方法	<p>(1) 有価証券 売買目的有価証券は、該当事項はありません。</p> <p>(2) デリバティブ取引 デリバティブ取引は、該当事項はありません。</p> <p>(3) 上記以外の金融商品 上記以外の金融商品（コールローン等）は、短期間で決済され、時価は帳簿価額と近似していることから、当該金融商品の帳簿価額を時価としております。</p>
3.金融商品の時価等に関する事項についての補足説明	金融商品の時価の算定においては一定の前提条件等を採用しているため、異なる前提条件等によった場合、当該価額が異なることもあります。

（有価証券に関する注記）

該当事項はありません。

（デリバティブ取引に関する注記）

取引の時価等に関する事項

該当事項はありません。

（関連当事者との取引に関する注記）

該当事項はありません。

（1口当たり情報）

	[2023年 4月14日現在]
1口当たり純資産額	1.0036円
(1万口当たり純資産額)	(10,036円)

附属明細表

第1 有価証券明細表

(1) 株式

該当事項はありません。

(2) 株式以外の有価証券

該当事項はありません。

第2 信用取引契約残高明細表

該当事項はありません。

第3 デリバティブ取引及び為替予約取引の契約額等及び時価の状況表

該当事項はありません。

2 【ファンドの現況】

【国際・キャピタル 日本株式オープン（通貨選択型）円コース（毎月決算型）】

【純資産額計算書】

2023年 4月28日現在

（単位：円）

資産総額	117,683,424
負債総額	53,882
純資産総額（ - ）	117,629,542
発行済口数	74,780,725口
1口当たり純資産価額（ / ）	1.5730
（10,000口当たり）	（15,730）

【国際・キャピタル 日本株式オープン（通貨選択型）米ドルコース（毎月決算型）】

【純資産額計算書】

2023年 4月28日現在

（単位：円）

資産総額	1,539,942,563
負債総額	701,398
純資産総額（ - ）	1,539,241,165
発行済口数	924,056,915口
1口当たり純資産価額（ / ）	1.6657
（10,000口当たり）	（16,657）

【国際・キャピタル 日本株式オープン（通貨選択型）ユーロコース（毎月決算型）】

【純資産額計算書】

2023年 4月28日現在

（単位：円）

資産総額	12,703,740
負債総額	5,795
純資産総額（ - ）	12,697,945
発行済口数	9,319,013口
1口当たり純資産価額（ / ）	1.3626
（10,000口当たり）	（13,626）

【国際・キャピタル 日本株式オープン（通貨選択型）豪ドルコース（毎月決算型）】

【純資産額計算書】

2023年 4月28日現在

（単位：円）

資産総額	143,594,451
負債総額	72,265
純資産総額（ - ）	143,522,186
発行済口数	115,949,358口
1口当たり純資産価額（ / ）	1.2378
（10,000口当たり）	（12,378）

【国際・キャピタル 日本株式オープン（通貨選択型）ブラジル・リアルコース（毎月決算型）】

【純資産額計算書】

2023年 4月28日現在

（単位：円）

資産総額	307,701,794
負債総額	5,145,003
純資産総額（ - ）	302,556,791
発行済口数	379,175,325口
1口当たり純資産価額（ / ）	0.7979
（10,000口当たり）	（7,979）

【国際・キャピタル 日本株式オープン（通貨選択型）メキシコ・ペソコース（毎月決算型）】

【純資産額計算書】

2023年 4月28日現在

（単位：円）

資産総額	263,708,288
負債総額	10,492,910
純資産総額（ - ）	253,215,378
発行済口数	177,722,195口
1口当たり純資産価額（ / ）	1.4248
（10,000口当たり）	（14,248）

【国際・キャピタル 日本株式オープン（通貨選択型）トルコ・リラコース（毎月決算型）】

【純資産額計算書】

2023年 4月28日現在

（単位：円）

資産総額	226,690,343
負債総額	102,491
純資産総額（ - ）	226,587,852
発行済口数	524,896,018口
1口当たり純資産価額（ / ）	0.4317
（10,000口当たり）	（4,317）

【国際・キャピタル 日本株式オープン（通貨選択型）ロシア・ルーブルコース（毎月決算型）】

【純資産額計算書】

2023年 4月28日現在

（単位：円）

資産総額	739,863,842
負債総額	4,301,603
純資産総額（ - ）	735,562,239
発行済口数	1,350,511,849口
1口当たり純資産価額（ / ）	0.5447
（10,000口当たり）	（5,447）

【国際・キャピタル 日本株式オープン（通貨選択型）中国元コース（毎月決算型）】

【純資産額計算書】

2023年 4月28日現在

（単位：円）

資産総額	22,408,008
負債総額	101,849
純資産総額（ - ）	22,306,159
発行済口数	11,669,728口
1口当たり純資産価額（ / ）	1.9115
（10,000口当たり）	（19,115）

【国際・キャピタル 日本株式オープン（通貨選択型）南アフリカ・ランドコース（毎月決算型）】

【純資産額計算書】

2023年 4月28日現在

（単位：円）

資産総額	6,634,714
負債総額	25,032
純資産総額（ - ）	6,609,682
発行済口数	6,050,990口
1口当たり純資産価額（ / ）	1.0923
（10,000口当たり）	（10,923）

【国際・キャピタル 日本株式オープン（通貨選択型）インドネシア・ルピアコース（毎月決算型）】

【純資産額計算書】

2023年 4月28日現在

（単位：円）

資産総額	48,840,001
負債総額	62,446
純資産総額（ - ）	48,777,555
発行済口数	31,481,222口
1口当たり純資産価額（ / ）	1.5494
（10,000口当たり）	（15,494）

【国際・キャピタル 日本株式オープン（通貨選択型）マネー・プール・ファンド（年2回決算型）】

【純資産額計算書】

2023年 4月28日現在

（単位：円）

資産総額	2,305,262
負債総額	14
純資産総額（ - ）	2,305,248
発行済口数	2,311,925口
1口当たり純資産価額（ / ）	0.9971
（10,000口当たり）	（9,971）

（参考）

マネー・プール マザーファンド

純資産額計算書

2023年 4月28日現在

（単位：円）

資産総額	50,315,059
負債総額	133
純資産総額（ - ）	50,314,926
発行済口数	50,135,699口
1口当たり純資産価額（ / ）	1.0036
（10,000口当たり）	（10,036）

第三部【委託会社等の情報】

第1【委託会社等の概況】

1【委託会社等の概況】

< 更新後 >

(1) 資本金の額等

2023年4月末現在、資本金は2,000百万円です。なお、発行可能株式総数は400,000株であり、211,581株を発行済です。最近5年間における資本金の額の増減はありません。

(2) 委託会社の機構

・ 会社の意思決定機構

業務執行の基本方針を決定し、取締役の職務の執行を監督する機関として、取締役会を設置します。取締役の選任は、総株主の議決権の3分の1以上を有する株主が出席する株主総会にてその議決権の過半数をもって行い、累積投票によらないものとします。また、取締役会で決定した基本方針に基づき、経営管理全般に関する執行方針その他重要な事項を協議・決定する機関として、経営会議を設置します。

・ 投資運用の意思決定機構

投資環境見通しの策定

投資環境会議において、国内外の経済・金融情報および各国証券市場等の調査・分析に基づいた投資環境見通しを策定します。

運用戦略の決定

運用戦略・管理委員会において、で策定された投資環境見通しに沿って運用戦略を決定します。

運用計画の決定

で決定された運用戦略に基づいて、各運用部はファンド毎の運用計画を決定します。

ポートフォリオの構築

各運用部の担当ファンドマネジャーは、運用部から独立したトレーディング部に売買実行の指示をします。トレーディング部は、事前のチェックを行ったうえで、最良執行をめざして売買の執行を行います。

運用部門による自律的な運用管理

運用部門は、投資行動がファンドコンセプトおよびファンド毎に定めた運用計画に沿っているかどうかの自律的なチェックを行い、運用部門内の管理担当部署は逸脱がある場合は速やかな是正を指示します。また、運用戦略・管理委員会を通じて運用状況のモニタリングを行い、運用部門内での自律的牽制により運用改善を図ります。

管理担当部署による運用管理

運用部から独立した管理担当部署は、(a)運用に関するパフォーマンス測定・分析、意図した運用成果が得られていない場合にはその原因の分析のほか、(b)リスク管理および法令・信託約款などの遵守状況等のモニタリングを実施します。この結果は、(a)についてはファンド管理委員会における審議を経て運用担当部・商品開発担当部にフィードバックされ、(b)についてはリスク管理委員会を通じて運用担当部にフィードバックされ、必要に応じて部署間連携の上で是正・改善の検討が行われます。

ファンドに関係する法人等の管理

受託会社等、ファンドの運営に関係する法人については、その業務に関する委託会社の管理担当部署が、体制、業務執行能力、信用力等のモニタリング・評価を実施します。この結果は、商品企画委員会等を通じて委託会社の経営陣に報告され、必要に応じて是正が指示されます。

運用・管理に関する監督

内部監査担当部署は、運用、管理等に関する委託会社の業務全般についてその健全性・適切性を担保するために、リスク管理、内部統制、ガバナンス・プロセスの適切性・有効性を検

証・評価します。その評価結果は問題点の改善方法の提言等も含めて委託会社の経営陣に報告される、内部監査態勢が構築されています。

ファンドの運用体制等は、今後変更される可能性があります。

2【事業の内容及び営業の概況】

<更新後>

「投資信託及び投資法人に関する法律」に定める投資信託委託会社である委託会社は、証券投資信託の設定を行うとともに「金融商品取引法」に定める金融商品取引業者としてその運用（投資運用業）等を行っています。また「金融商品取引法」に定める第二種金融商品取引業および投資助言業務を行っています。

2023年4月28日現在における委託会社の運用する証券投資信託は以下の通りです。（親投資信託を除きます。）

商品分類	本数 (本)	純資産総額 (百万円)
追加型株式投資信託	874	23,908,885
追加型公社債投資信託	16	1,435,132
単位型株式投資信託	91	409,779
単位型公社債投資信託	49	115,706
合計	1,030	25,869,501

なお、純資産総額の金額については、百万円未満の端数を四捨五入して記載しておりますので、表中の個々の数字の合計と合計欄の数字とは一致しないことがあります。

3【委託会社等の経理状況】

<更新後>

(1) 財務諸表の作成方法について

委託会社である三菱UFJ国際投信株式会社（以下「当社」という。）の財務諸表は、「財務諸表等の用語、様式及び作成方法に関する規則（昭和38年大蔵省令第59号）」（以下「財務諸表等規則」という。）第2条の規定により、財務諸表等規則及び「金融商品取引業等に関する内閣府令（平成19年内閣府令第52号）」に基づき作成しております。

なお、財務諸表に掲載している金額については、千円未満の端数を切り捨てて表示しております。

(2) 監査証明について

当社は、金融商品取引法第193条の2第1項の規定に基づき、第38期事業年度（自2022年4月1日至2023年3月31日）の財務諸表について、有限責任監査法人トーマツによる監査を受けております。

(1) 【貸借対照表】

(単位：千円)

	第37期 (2022年3月31日現在)		第38期 (2023年3月31日現在)	
(資産の部)				
流動資産				
現金及び預金	2	51,593,362	2	51,733,041
有価証券		293,326		1,579,691
前払費用		645,109		770,747
未収入金		61,092		81,854
未収委託者報酬		15,750,264		16,753,855
未収収益	2	783,790	2	688,142
金銭の信託		8,401,300		10,400,000
その他		295,584		745,576
流動資産合計		77,823,830		82,752,908
固定資産				
有形固定資産				
建物	1	391,042	1	181,551
器具備品	1	1,079,023	1	730,357
土地		628,433		628,433
建設仮勘定		-		1,111,177
有形固定資産合計		2,098,499		2,651,520
無形固定資産				
電話加入権		15,822		15,822
ソフトウェア		4,381,293		4,183,644
ソフトウェア仮勘定		1,581,652		1,907,739
無形固定資産合計		5,978,768		6,107,206
投資その他の資産				
投資有価証券		16,803,642		12,022,365
関係会社株式		159,536		159,536
投資不動産	1	810,684	1	807,066
長期差入保証金		524,244		689,492
前払年金費用		189,708		118,832
繰延税金資産		982,406		1,675,132
その他		45,230		45,230
貸倒引当金		23,600		23,600
投資その他の資産合計		19,491,852		15,494,056
固定資産合計		27,569,120		24,252,782
資産合計		105,392,950		107,005,691

(単位：千円)

	第37期 (2022年3月31日現在)		第38期 (2023年3月31日現在)	
(負債の部)				
流動負債				
預り金		565,222		507,559
未払金				
未払収益分配金		197,334		114,094
未払償還金		7,418		7,418
未払手数料	2	6,423,139	2	6,139,595
その他未払金	2	4,565,457	2	955,697

未払費用	2	4,328,968	2	5,778,896
未払消費税等		1,112,923		439,657
未払法人税等		769,692		2,375,281
賞与引当金		942,287		849,840
役員賞与引当金		149,028		154,872
その他		5,517		5,517
流動負債合計		19,066,990		17,328,431
固定負債				
長期未払金		10,800		-
退職給付引当金		1,246,300		1,333,882
役員退職慰労引当金		117,938		75,667
時効後支払損引当金		250,214		254,296
固定負債合計		1,625,252		1,663,846
負債合計		20,692,243		18,992,277
(純資産の部)				
株主資本				
資本金		2,000,131		2,000,131
資本剰余金				
資本準備金		3,572,096		3,572,096
その他資本剰余金		41,160,616		41,160,616
資本剰余金合計		44,732,712		44,732,712
利益剰余金				
利益準備金		342,589		342,589
その他利益剰余金				
別途積立金		6,998,000		6,998,000
繰越利益剰余金		29,000,498		33,267,700
利益剰余金合計		36,341,088		40,608,289
株主資本合計		83,073,932		87,341,133

(単位：千円)

	第37期 (2022年3月31日現在)	第38期 (2023年3月31日現在)
評価・換算差額等		
その他有価証券評価差額金	1,626,775	672,279
評価・換算差額等合計	1,626,775	672,279
純資産合計	84,700,707	88,013,413
負債純資産合計	105,392,950	107,005,691

(2) 【損益計算書】

(単位：千円)

	第37期 (自 2021年4月1日 至 2022年3月31日)	第38期 (自 2022年4月1日 至 2023年3月31日)
営業収益		
委託者報酬	79,977,953	84,121,445

投資顧問料		2,711,169		2,750,601
その他営業収益		13,459		10,412
営業収益合計		82,702,582		86,882,459
営業費用				
支払手数料	2	31,644,834	2	31,461,274
広告宣伝費		720,785		798,894
公告費		500		375
調査費				
調査費		2,430,158		2,849,042
委託調査費		14,557,009		19,236,505
事務委託費		1,450,062		1,751,807
営業雑経費				
通信費		138,868		113,480
印刷費		379,428		367,379
協会費		49,590		58,128
諸会費		17,729		18,447
事務機器関連費		2,172,978		2,238,382
その他営業雑経費		649		-
営業費用合計		53,562,596		58,893,717
一般管理費				
給料				
役員報酬		414,260		416,461
給料・手当		6,496,233		6,565,766
賞与引当金繰入		942,287		849,840
役員賞与引当金繰入		149,028		154,872
福利厚生費		1,282,310		1,279,885
交際費		4,874		8,942
旅費交通費		21,698		75,274
租税公課		430,233		403,955
不動産賃借料		724,961		719,707
退職給付費用		494,615		388,176
固定資産減価償却費		2,249,287		2,418,341
諸経費		379,054		444,313
一般管理費合計		13,588,846		13,725,534
営業利益		15,551,139		14,263,207

(単位：千円)

	第37期 (自 2021年4月1日 至 2022年3月31日)	第38期 (自 2022年4月1日 至 2023年3月31日)
営業外収益		
受取配当金	243,133	47,353
受取利息	2 7,408	2 10,279
投資有価証券償還益	1,089,101	609,102
収益分配金等時効完成分	137,485	94,351
受取賃貸料	2 65,808	2 65,808
その他	36,211	36,894
営業外収益合計	1,579,148	863,788

営業外費用				
投資有価証券償還損		3,074		32,995
時効後支払損引当金繰入		16,548		31,951
事務過誤費		76,076		2,680
賃貸関連費用		15,780		14,262
その他		7,585		32,394
営業外費用合計		119,066		114,284
経常利益		17,011,221		15,012,711
特別利益				
投資有価証券売却益		605,706		387,113
特別利益合計		605,706		387,113
特別損失				
投資有価証券売却損		28,188		15,828
投資有価証券評価損		36,558		104,554
固定資産除却損	1	13,094	1	32,791
減損損失		-	3	315,350
特別損失合計		77,840		468,524
税引前当期純利益		17,539,087		14,931,300
法人税、住民税及び事業税	2	5,366,608	2	4,860,444
法人税等調整額		22,446		271,471
法人税等合計		5,389,054		4,588,973
当期純利益		12,150,032		10,342,327

(3) 【株主資本等変動計算書】

第37期（自 2021年4月1日 至 2022年3月31日）

(単位：千円)

	株主資本			
	資本金	資本剰余金		
		資本準備金	その他資本剰余金	資本剰余金合計
当期首残高	2,000,131	3,572,096	41,160,616	44,732,712
会計方針の変更による累積的影響額				
会計方針の変更を反映した当期首残高	2,000,131	3,572,096	41,160,616	44,732,712
当期変動額				
剰余金の配当				
当期純利益				
株主資本以外の項目の当期変動額(純額)				
当期変動額合計				
当期末残高	2,000,131	3,572,096	41,160,616	44,732,712

		利益剰余金	
		その他利益剰余金	

	利益 準備金	別途 積立金	繰越利益 剰余金	利益剰余金 合計	株主資本合計
当期首残高	342,589	6,998,000	26,951,289	34,291,879	81,024,723
会計方針の変更による累積的影響額			475,687	475,687	475,687
会計方針の変更を反映した当期首残高	342,589	6,998,000	27,426,976	34,767,566	81,500,410
当期変動額					
剰余金の配当			10,576,511	10,576,511	10,576,511
当期純利益			12,150,032	12,150,032	12,150,032
株主資本以外の項目の当期変動額（純額）					
当期変動額合計			1,573,521	1,573,521	1,573,521
当期末残高	342,589	6,998,000	29,000,498	36,341,088	83,073,932

	評価・換算差額等		純資産合計
	その他 有価証券 評価差額金	評価・換算 差額等合計	
当期首残高	2,301,606	2,301,606	83,326,329
会計方針の変更による累積的影響額			475,687
会計方針の変更を反映した当期首残高	2,301,606	2,301,606	83,802,017
当期変動額			
剰余金の配当			10,576,511
当期純利益			12,150,032
株主資本以外の項目の当期変動額（純額）	674,831	674,831	674,831
当期変動額合計	674,831	674,831	898,690
当期末残高	1,626,775	1,626,775	84,700,707

第38期（自 2022年4月1日 至 2023年3月31日）

（単位：千円）

	株主資本			
	資本金	資本剰余金		
		資本 準備金	その他 資本剰余金	資本 剰余金合計
当期首残高	2,000,131	3,572,096	41,160,616	44,732,712
当期変動額				
剰余金の配当				
当期純利益				
株主資本以外の項目の当期変動額（純額）				
当期変動額合計				
当期末残高	2,000,131	3,572,096	41,160,616	44,732,712

	利益剰余金				株主資本合計
	利益準備金	その他利益剰余金		利益剰余金合計	
		別途積立金	繰越利益剰余金		
当期首残高	342,589	6,998,000	29,000,498	36,341,088	83,073,932
当期変動額					
剰余金の配当			6,075,125	6,075,125	6,075,125
当期純利益			10,342,327	10,342,327	10,342,327
株主資本以外の項目の 当期変動額(純額)					
当期変動額合計			4,267,201	4,267,201	4,267,201
当期末残高	342,589	6,998,000	33,267,700	40,608,289	87,341,133

	評価・換算差額等		純資産合計
	その他 有価証券 評価差額金	評価・換算 差額等合計	
当期首残高	1,626,775	1,626,775	84,700,707
当期変動額			
剰余金の配当			6,075,125
当期純利益			10,342,327
株主資本以外の項目の 当期変動額(純額)	954,495	954,495	954,495
当期変動額合計	954,495	954,495	3,312,705
当期末残高	672,279	672,279	88,013,413

[注記事項]

(重要な会計方針)

1. 有価証券の評価基準及び評価方法

(1) 子会社株式及び関連会社株式

移動平均法による原価法を採用しております。

(2) その他有価証券

市場価格のない株式等以外のもの

時価法(評価差額は全部純資産直入法により処理し、売却原価は移動平均法により算定)を採用しております。

市場価格のない株式等

移動平均法による原価法を採用しております。

2. 金銭の信託の評価基準及び評価方法

時価法を採用しております。

3. 固定資産の減価償却の方法

(1) 有形固定資産及び投資不動産

定率法を採用しております。ただし、1998年4月1日以降に取得した建物(建物附属設備を除く)並びに2016年4月1日以降に取得した建物附属設備及び構築物については、定額法を採用しております。

なお、主な耐用年数は以下のとおりであります。

建物	5年～50年
器具備品	2年～20年
投資不動産	5年～47年

(2) 無形固定資産

定額法を採用しております。

なお、自社利用のソフトウェアについては、社内における利用可能期間(5年)に基づく定額法を採用しております。

4. 外貨建の資産及び負債の本邦通貨への換算基準

外貨建金銭債権債務は、期末日の直物為替相場により円貨に換算し、換算差額は損益として処理しております。

5. 引当金の計上基準

(1) 貸倒引当金

貸付金等の貸倒れによる損失に備えるため、一般債権については貸倒実績率により、貸倒懸念債権等特定の債権については個別に回収可能性を勘案し、回収不能見込額を計上しております。

(2) 賞与引当金

従業員賞与の支給に充てるため、支給見込額に基づき計上しております。

(3) 役員賞与引当金

役員賞与の支給に充てるため、支給見込額に基づき計上しております。

(4) 退職給付引当金

従業員の退職給付に備えるため、当事業年度末における退職給付債務及び年金資産の見込額に基づき計上しております。

退職給付見込額の期間帰属方法

退職給付債務の算定にあたり、退職給付見込額を当事業年度末までの期間に帰属させる方法については、給付算定式基準によっております。

数理計算上の差異及び過去勤務費用の費用処理方法

過去勤務費用は、その発生時の従業員の平均残存勤務期間以内の一定の年数（10年）による定額法により費用処理することとしております。

数理計算上の差異は、その発生時の従業員の平均残存勤務期間以内の一定の年数（主として10年）による定額法により、発生した事業年度の翌期から費用処理することとしております。

(5) 役員退職慰労引当金

役員の退職慰労金の支給に備えるため、内規に基づく期末要支給額を計上しております。

(6) 時効後支払損引当金

時効成立のため利益計上した収益分配金及び償還金について、受益者からの今後の支払請求に備えるため、過去の支払実績に基づく将来の支払見込額を計上しております。

6. 収益及び費用の計上基準

当社の顧客との契約から生じる収益に関する主要な事業における主要な履行義務の内容及び当該履行義務を充足する通常の時点（収益を認識する通常の時点）は以下のとおりであります。

(1) 委託者報酬

投資信託の信託約款に基づき信託財産の運用指図等を行っております。委託者報酬は、純資産総額に一定の報酬率を乗じて日々計算され、確定した報酬を投資信託によって主に年2回受領しております。当該報酬は投資信託の運用期間にわたり収益として認識しております。

(2) 投資顧問料

顧客との投資一任及び投資助言契約に基づき運用及び助言を行っております。投資顧問料は、純資産総額に一定の報酬率を乗じて計算され、確定した報酬を主に年4回受領しております。当該報酬は契約期間にわたり収益として認識しております。

7. その他財務諸表作成のための基礎となる事項

グループ通算制度の適用

グループ通算制度を適用しております。

（会計方針の変更）

時価の算定に関する会計基準の適用指針の適用

「時価の算定に関する会計基準の適用指針」（企業会計基準適用指針第31号 2021年6月17日。以下「時価算定会計基準適用指針」という。）を当事業年度の期首から適用し、時価算定会計基準適用指針第27-2項に定める経過的な取扱いに従って、時価算定会計基準適用指針が定める新たな会計方針を将来にわたって適用することといたしました。なお、時価算定会計基準適用指針の適用による、財務諸表への影響はありません。

（貸借対照表関係）

1. 有形固定資産及び投資不動産の減価償却累計額

	第37期 (2022年3月31日現在)	第38期 (2023年3月31日現在)
建物	805,250千円	1,006,606千円
器具備品	2,054,366千円	1,985,072千円
投資不動産	157,995千円	163,978千円

2. 関係会社に対する主な資産・負債

区分掲記した以外で各科目に含まれるものは次の通りであります。

	第37期 (2022年3月31日現在)	第38期 (2023年3月31日現在)
預金	43,782,913千円	40,165,058千円
未収収益	13,741千円	15,046千円
未払手数料	836,105千円	790,279千円
その他未払金	3,887,520千円	77,007千円
未払費用	337,847千円	277,358千円

(損益計算書関係)

1. 固定資産除却損の内訳

	第37期 (自 2021年4月1日 至 2022年3月31日)	第38期 (自 2022年4月1日 至 2023年3月31日)
建物	2,599千円	1,047千円
器具備品	10,495千円	29,762千円
ソフトウェア	-	1,981千円
計	13,094千円	32,791千円

2. 関係会社に対する主な取引

区分掲記した以外で各科目に含まれるものは次の通りであります。

	第37期 (自 2021年4月1日 至 2022年3月31日)	第38期 (自 2022年4月1日 至 2023年3月31日)
支払手数料	5,153,589千円	4,893,312千円
受取利息	7,377千円	10,236千円
受取賃貸料	65,808千円	68,168千円
法人税、住民税及び事業税	4,062,765千円	3,947,200千円

3. 減損損失

当社は、以下のとおり減損損失を計上しました。

場所	用途	種類	金額
東京都千代田区(本社)	ホームページ	ソフトウェア	315,350千円

当社は資産運用業の単一セグメントであるため、事業用資産に区別はなく、全社を1つのグループとしております。

翌期において、ホームページのリニューアルを予定しており、現行のホームページについて将来の利用終了が見込まれるため帳簿価額を回収可能価額まで減額し、当該減少額を減損損失として特別損失に計上しました。

なお、回収可能価額として使用価値を用いておりますが、割引率については使用見込期間が短いため考慮していません。

(株主資本等変動計算書関係)

第37期(自 2021年4月1日 至 2022年3月31日)

1. 発行済株式の種類及び総数に関する事項

	当事業年度期首 株式数（株）	当事業年度増加 株式数（株）	当事業年度減少 株式数（株）	当事業年度末 株式数（株）
発行済株式				
普通株式	211,581	-	-	211,581
合計	211,581	-	-	211,581

2. 配当に関する事項

(1) 配当金支払額

2021年6月28日開催の定時株主総会において、次のとおり決議しております。

配当金の総額	10,576,511千円
1株当たり配当額	49,988円
基準日	2021年3月31日
効力発生日	2021年6月29日

(2) 基準日が当事業年度に属する配当のうち、配当の効力発生日が翌事業年度となるもの

2022年6月28日開催の定時株主総会において、次のとおり決議しております。

配当金の総額	6,075,125千円
配当の原資	利益剰余金
1株当たり配当額	28,713円
基準日	2022年3月31日
効力発生日	2022年6月29日

第38期（自 2022年4月1日 至 2023年3月31日）

1. 発行済株式の種類及び総数に関する事項

	当事業年度期首 株式数（株）	当事業年度増加 株式数（株）	当事業年度減少 株式数（株）	当事業年度末 株式数（株）
発行済株式				
普通株式	211,581	-	-	211,581
合計	211,581	-	-	211,581

2. 配当に関する事項

(1) 配当金支払額

2022年6月28日開催の定時株主総会において、次のとおり決議しております。

配当金の総額	6,075,125千円
1株当たり配当額	28,713円
基準日	2022年3月31日
効力発生日	2022年6月29日

(2) 基準日が当事業年度に属する配当のうち、配当の効力発生日が翌事業年度となるもの

2023年6月28日開催の定時株主総会の議案として、普通株式の配当に関する事項を次のとおり提案しております。

配当金の総額	5,171,039千円
配当の原資	利益剰余金
1株当たり配当額	24,440円
基準日	2023年3月31日
効力発生日	2023年6月29日

(リース取引関係)

借主側

オペレーティング・リース取引

オペレーティング・リース取引のうち解約不能のものに係る未経過リース料

	第37期 (2022年3月31日現在)	第38期 (2023年3月31日現在)
1年内	709,808千円	962,809千円
1年超	414,054千円	1,532,728千円

合計	1,123,863千円	2,495,537千円
----	-------------	-------------

(金融商品関係)

1. 金融商品の状況に関する事項

(1) 金融商品に対する取組方針

資金運用については銀行預金、金銭の信託(合同運用指定金銭信託)で運用し、金融機関からの資金調達は行っておりません。

(2) 金融商品の内容及びそのリスク

投資有価証券は主として投資信託であり、価格変動リスクに晒されております。

(3) 金融商品に係るリスク管理体制

内部管理規程に従って月次でリスク資本を認識し、経営会議に報告しております。

2. 金融商品の時価等に関する事項

貸借対照表計上額、時価及びこれらの差額については、次のとおりであります。なお、市場価格のない株式等は、次表には含まれておりません(注2)参照)。

第37期(2022年3月31日現在)

	貸借対照表 計上額(千円)	時価(千円)	差額(千円)
(1) 有価証券	293,326	293,326	-
(2) 金銭の信託	8,401,300	8,401,300	-
(3) 投資有価証券	16,772,282	16,772,282	-
資産計	25,466,909	25,466,909	-

(注1) 「現金及び預金」、「未収委託者報酬」、「未払手数料」については短期間で決済されるため時価が帳簿価額に近似するものであることから、記載を省略しております。

(注2) 市場価格のない株式等

非上場株式(前事業年度の貸借対照表計上額31,360千円)は、市場価格がないため、「(3)投資有価証券」には含めておりません。また、関連会社株式(前事業年度の貸借対照表計上額159,536千円)は、市場価格がないため、記載しておりません。

(注3) 金融商品の時価等に関する事項についての補足説明

金融商品の時価の算定においては変動要因を織り込んでいるため、異なる前提条件等を採用することにより、当該価額が変動することもあります。

(注4) 金銭債権及び満期のある有価証券の決算日後の償還予定額

第37期(2022年3月31日現在)

(単位:千円)

	1年以内	1年超 5年以内	5年超 10年以内	10年超
現金及び預金	51,593,362	-	-	-
金銭の信託	8,401,300	-	-	-
未収委託者報酬	15,750,264	-	-	-
有価証券及び投資有価証券				
その他有価証券のうち満期があるもの				
投資信託	293,326	6,911,464	3,695,585	-
合計	76,038,253	6,911,464	3,695,585	-

第38期(2023年3月31日現在)

	貸借対照表 計上額(千円)	時価(千円)	差額(千円)
(1) 有価証券	1,579,691	1,579,691	-
(2) 金銭の信託	10,400,000	10,400,000	-
(3) 投資有価証券	12,022,365	12,022,365	-
資産計	24,002,056	24,002,056	-

(注1) 「現金及び預金」、「未収委託者報酬」、「未払手数料」については短期間で決済されるため時価が帳簿価額に近似するものであることから、記載を省略しております。

(注2) 市場価格のない株式等

関連会社株式(当事業年度の貸借対照表計上額159,536千円)は、市場価格がないため、記載しておりません。

(注3) 金融商品の時価等に関する事項についての補足説明

金融商品の時価の算定においては変動要因を織り込んでいるため、異なる前提条件等を採用することにより、当該価額が変動することもあります。

(注4) 金銭債権及び満期のある有価証券の決算日後の償還予定額

第38期(2023年3月31日現在)

(単位:千円)

	1年以内	1年超 5年以内	5年超 10年以内	10年超
現金及び預金	51,733,041	-	-	-
金銭の信託	10,400,000	-	-	-
未収委託者報酬	16,753,855	-	-	-
有価証券及び投資有価証券				
その他有価証券のうち満期があるもの				
投資信託	1,579,691	4,859,714	1,433,213	-
合計	80,466,587	4,859,714	1,433,213	-

3. 金融商品の時価のレベルごとの内訳等に関する事項

金融商品の時価を、時価の算定に係るインプットの観察可能性及び重要性に応じて、以下の3つのレベルに分類しております。

レベル1の時価： 観察可能な時価の算定に係るインプットのうち、活発な市場において形成される当該時価の算定の対象となる資産又は負債に関する相場価格により算定した時価

レベル2の時価： 観察可能な時価の算定に係るインプットのうち、レベル1のインプット以外の時価の算定に係るインプットを用いて算定した時価

レベル3の時価： 観察できない時価の算定に係るインプットを使用して算定した時価
時価の算定に重要な影響を与えるインプットを複数使用している場合には、それらのインプットがそれぞれ属するレベルのうち、時価の算定における優先順位が最も低いレベルに時価を分類しております。

時価をもって貸借対照表計上額とする金融資産及び金融負債

第37期(2022年3月31日現在)

区分	時価(千円)			
	レベル1	レベル2	レベル3	合計
金銭の信託	-	8,401,300	-	8,401,300
資産計	-	8,401,300	-	8,401,300

財務諸表等規則附則(2021年9月24日内閣府令第9号)に基づく経過措置を適用した投資信託(貸借対照表計上額 有価証券 293,326千円、投資有価証券16,772,282千円)は、表には含めておりません。

(注) 時価の算定に用いた評価技法及び時価の算定に係るインプットの説明

金銭の信託

取引先金融機関から提示された価格等に基づき算定しており、レベル2の時価に分類していません。

第38期(2023年3月31日現在)

区分	時価(千円)			
	レベル1	レベル2	レベル3	合計
有価証券	-	1,579,691	-	1,579,691
金銭の信託	-	10,400,000	-	10,400,000
投資有価証券	1,794,704	10,227,661	-	12,022,365
資産計	1,794,704	22,207,352	-	24,002,056

（注）時価の算定に用いた評価技法及び時価の算定に係るインプットの説明

有価証券及び投資有価証券

ETF（上場投資信託）は相場価格を用いて評価しております。ETFは活発な市場で取引されているため、レベル1の時価に分類しております。

ETF（上場投資信託）以外の投資信託は基準価額を用いて評価しております。基準価額は観察可能なインプットを用いて算出しているため、レベル2の時価に分類しております。

金銭の信託

取引先金融機関から提示された価格等に基づき算定しており、レベル2の時価に分類していません。

（有価証券関係）

1. 子会社株式及び関連会社株式

第37期（2022年3月31日現在）及び第38期（2023年3月31日現在）

関連会社株式（貸借対照表計上額は159,536千円）は、市場価格がないため、記載していません。

2. その他有価証券

第37期(2022年3月31日現在)

	種類	貸借対照表計上額 (千円)	取得原価 (千円)	差額(千円)
貸借対照表計上額が 取得原価を超えるもの	株式	-	-	-
	債券	-	-	-
	その他	19,193,250	16,560,340	2,632,910
	小計	19,193,250	16,560,340	2,632,910
貸借対照表計上額が 取得原価を超えないもの	株式	-	-	-
	債券	-	-	-
	その他	6,273,658	6,561,836	288,177
	小計	6,273,658	6,561,836	288,177
合計		25,466,909	23,122,176	2,344,732

（注）「その他」には、貸借対照表の「金銭の信託」（貸借対照表計上額は8,401,300千円、取得原価は8,400,000千円）を含めております。

非上場株式（貸借対照表計上額は31,360千円）は、市場価格がないため、含めていません。

第38期(2023年3月31日現在)

	種類	貸借対照表計上額 (千円)	取得原価 (千円)	差額(千円)
貸借対照表計上額が 取得原価を超えるもの	株式	-	-	-
	債券	-	-	-
	その他	8,983,713	7,558,314	1,425,399
	小計	8,983,713	7,558,314	1,425,399
貸借対照表計上額が 取得原価を超えないもの	株式	-	-	-
	債券	-	-	-
	その他	15,018,343	15,474,760	456,417
	小計	15,018,343	15,474,760	456,417
合計		24,002,056	23,033,074	968,982

（注）「その他」には、貸借対照表の「金銭の信託」（貸借対照表計上額は10,400,000千円、取得原価は10,400,000千円）を含めております。

3. 売却したその他有価証券

第37期（自 2021年4月1日 至 2022年3月31日）

種類	売却額(千円)	売却益の合計額(千円)	売却損の合計額(千円)
株式	-	-	-
債券	-	-	-

その他	4,164,921	605,706	28,188
合計	4,164,921	605,706	28,188

第38期（自 2022年4月1日 至 2023年3月31日）

種類	売却額（千円）	売却益の合計額（千円）	売却損の合計額（千円）
株式	17,240	-	14,120
債券	-	-	-
その他	1,551,405	387,113	1,708
合計	1,568,645	387,113	15,828

4. 減損処理を行った有価証券

前事業年度において、有価証券について36,558千円（その他有価証券のその他36,558千円）減損処理を行っております。

当事業年度において、有価証券について104,554千円（その他有価証券のその他104,554千円）減損処理を行っております。

なお、減損処理にあたっては、期末における時価が取得原価に比べ50%以上下落した場合、及び30%以上50%未満下落し、回復可能性等の合理的反証がない場合に行っております。

（退職給付関係）

1. 採用している退職給付制度の概要

当社は、確定給付型の制度として、確定給付企業年金制度（積立型制度）及び退職一時金制度（非積立型制度）を設けております。また確定拠出型の制度として、確定拠出年金制度を設けております。

2. 確定給付制度

(1) 退職給付債務の期首残高と期末残高の調整表

	第37期 （自 2021年4月1日 至 2022年3月31日）	第38期 （自 2022年4月1日 至 2023年3月31日）
退職給付債務の期首残高	3,729,235 千円	3,723,521 千円
勤務費用	198,457	196,190
利息費用	21,549	25,925
数理計算上の差異の発生額	46,069	186,130
退職給付の支払額	179,650	176,727
過去勤務費用の発生額	-	-
退職給付債務の期末残高	3,723,521	3,582,778

(2) 年金資産の期首残高と期末残高の調整表

	第37期 （自 2021年4月1日 至 2022年3月31日）	第38期 （自 2022年4月1日 至 2023年3月31日）
年金資産の期首残高	2,649,846 千円	2,583,927 千円
期待運用収益	47,588	46,453
数理計算上の差異の発生額	1,824	103,934
事業主からの拠出額	-	-
退職給付の支払額	115,331	100,694
年金資産の期末残高	2,583,927	2,425,752

(3) 退職給付債務及び年金資産の期末残高と貸借対照表に計上された退職給付引当金及び前払年金費用の調整表

	第37期 (2022年3月31日現在)	第38期 (2023年3月31日現在)

積立型制度の退職給付債務	2,675,015 千円	2,468,195 千円
年金資産	2,583,927	2,425,752
	91,087	42,442
非積立型制度の退職給付債務	1,048,506	1,114,583
未積立退職給付債務	1,139,593	1,157,025
未認識数理計算上の差異	205,679	281,343
未認識過去勤務費用	288,681	223,319
貸借対照表に計上された負債と資産の純額	1,056,591	1,215,049
退職給付引当金	1,246,300	1,333,882
前払年金費用	189,708	118,832
貸借対照表に計上された負債と資産の純額	1,056,591	1,215,049

(4)退職給付費用及びその内訳項目の金額

	第37期 (自 2021年4月1日 至 2022年3月31日)	第38期 (自 2022年4月1日 至 2023年3月31日)
勤務費用	198,457 千円	196,190 千円
利息費用	21,549	25,925
期待運用収益	47,588	46,453
数理計算上の差異の費用処理額	3,547	6,532
過去勤務費用の費用処理額	65,361	65,361
その他	109,013	1,600
確定給付制度に係る退職給付費用	343,245	236,091

(注)「その他」は受入出向者に係る出向元への退職給付費用負担額及び退職金です。

(5)年金資産に関する事項

年金資産の主な内訳

年金資産合計に対する主な分類ごとの比率は、次のとおりであります。

	第37期 (2022年3月31日現在)	第38期 (2023年3月31日現在)
債券	62.0 %	63.6 %
株式	36.3	34.2
その他	1.7	2.2
合計	100	100

長期期待運用収益率の設定方法

年金資産の長期期待運用収益率を決定するため、現在及び予想される年金資産の配分と年金資産を構成する多様な資産からの現在及び将来期待される長期の収益率を考慮しております。

(6)数理計算上の計算基礎に関する事項

主要な数理計算上の計算基礎

	第37期 (2022年3月31日現在)	第38期 (2023年3月31日現在)
割引率	0.078 ~ 0.72%	0.066 ~ 1.13%
長期期待運用収益率	1.5 ~ 1.8%	1.5 ~ 1.8%

3.確定拠出制度

当社の確定拠出制度への要拠出額は、前事業年度151,370千円、当事業年度152,084千円であります。

（税効果会計関係）

1. 繰延税金資産及び繰延税金負債の発生の主な原因別の内訳

	第37期 (2022年3月31日現在)	第38期 (2023年3月31日現在)
繰延税金資産		
減損損失	410,082千円	499,742千円
投資有価証券評価損	65,490	47,876
未払事業税	165,702	169,997
賞与引当金	288,528	260,221
役員賞与引当金	25,799	29,828
役員退職慰労引当金	36,112	23,169
退職給付引当金	381,617	408,434
減価償却超過額	145,316	227,100
差入保証金	-	52,869
長期差入保証金	52,869	-
時効後支払損引当金	76,615	77,865
連結納税適用による時価評価	35,311	35,311
その他	76,257	177,003
繰延税金資産 小計	1,759,702	2,009,420
評価性引当額	-	-
繰延税金資産 合計	1,759,702	2,009,420
繰延税金負債		
前払年金費用	58,088	36,386
連結納税適用による時価評価	1,149	1,098
その他有価証券評価差額金	717,957	296,702
その他	101	101
繰延税金負債 合計	777,296	334,288
繰延税金資産の純額	982,406	1,675,132

2. 法定実効税率と税効果会計適用後の法人税等の負担率との差異の原因となった主な項目別の内訳

第37期（2022年3月31日現在）及び第38期（2023年3月31日現在）

法定実効税率と税効果会計適用後の法人税等の負担率との差が法定実効税率の100分の5以下であるため注記を省略しております。

3. 法人税及び地方法人税の会計処理又はこれらに関する税効果会計の会計処理

当社は、当事業年度から、グループ通算制度を適用しております。また、「グループ通算制度を適用する場合の会計処理及び開示に関する取扱い」（実務対応報告第42号 2021年8月12日）に従って、法人税及び地方法人税の会計処理又はこれらに関する税効果会計の会計処理並びに開示を行っております。

（収益認識関係）

1. 顧客との契約から生じる収益を分解した情報

収益及び契約から生じるキャッシュ・フローの性質、金額、時期及び不確実性に影響を及ぼす主要な要因に基づく区分に当該収益を分解した情報については、重要性が乏しいため記載を省略しております。

2. 顧客との契約から生じる収益を理解するための基礎となる情報

収益を理解するための基礎となる情報は、「（重要な会計方針）の6. 収益および費用の計上基準」に記載のとおりであります。

3. 顧客との契約に基づく履行義務の充足と当該契約から生じるキャッシュ・フローとの関係並びに当事業

年度末において存在する顧客との契約から翌事業年度以降に認識すると見込まれる収益の金額及び時期に関する情報

重要性が乏しいため記載を省略しております。

(セグメント情報等)

[セグメント情報]

第37期(自2021年4月1日至2022年3月31日)及び第38期(自2022年4月1日至2023年3月31日)

当社は、資産運用業の単一セグメントであるため、記載を省略しております。

[関連情報]

第37期(自2021年4月1日至2022年3月31日)及び第38期(自2022年4月1日至2023年3月31日)

1. 製品及びサービスごとの情報

単一の製品・サービスの区分の外部顧客への営業収益が損益計算書の営業収益の90%を超えるため、記載を省略しております。

2. 地域ごとの情報

(1) 営業収益

投資信託の受益者の情報を制度上把握していないため、記載を省略しております。

(2) 有形固定資産

本邦以外に所在している有形固定資産がないため、該当事項はありません。

3. 主要な顧客ごとの情報

投資信託の受益者の情報を制度上把握していないため、記載を省略しております。

[報告セグメントごとの固定資産の減損損失に関する情報]

当社は、資産運用業の単一セグメントであるため、記載を省略しております。

[報告セグメントごとののれんの償却額及び未償却残高に関する情報]

当社は、資産運用業の単一セグメントであるため、記載を省略しております。

[報告セグメントごとの負ののれん発生益に関する情報]

当社は、資産運用業の単一セグメントであるため、記載を省略しております。

(関連当事者情報)

1. 関連当事者との取引

(1) 財務諸表提出会社の親会社及び主要株主等

第37期(自2021年4月1日至2022年3月31日)

種類	会社等の名称	所在地	資本金	事業の内容	議決権等の所有(被所有)割合	関連当事者との関係	取引の内容	取引金額(注5)	科目	期末残高(注5)
親会社	㈱三菱UFJ フィナンシャル・ グループ	東京都 千代田 区	2,141,513 百万円	銀行持株 会社業	被所有 間接 100.0%	連結納税	連結納税に 伴う支払 (注1)	4,062,765 千円	その他未払金	3,887,520 千円
親会社	三菱UFJ 信託銀行㈱	東京都 千代田 区	324,279 百万円	信託業、 銀行業	被所有 直接 100.0%	当社投資信託の 募集の取扱及び 投資信託に係る 事務代行の委託 等 投資の助言 役員の兼任	投資信託に 係る事務代 行手数料の 支払 (注2) 投資助言料 (注3)	5,153,589 千円 499,388 千円	未払手数料 未払費用	836,105 千円 272,264 千円

第38期(自2022年4月1日至2023年3月31日)

種類	会社等の名称	所在地	資本金	事業の内容	議決権等の所有(被所有)割合	関連当事者との関係	取引の内容	取引金額(注5)	科目	期末残高(注5)
親会社	㈱三菱UFJフィナンシャル・グループ	東京都千代田区	2,141,513百万円	銀行持株会社業	被所有間接100.0%	連結納税等	連結納税に伴う支払(注4)	3,947,200千円	その他未払金	77,007千円
親会社	三菱UFJ信託銀行㈱	東京都千代田区	324,279百万円	信託業、銀行業	被所有直接100.0%	当社投資信託の募集の取扱及び投資信託に係る事務代行の委託等	投資信託に係る事務代行手数料の支払(注2)	4,893,312千円	未払手数料	790,279千円
						投資の助言 役員の兼任	投資助言料(注3)	463,416千円	未払費用	253,093千円

取引条件及び取引条件の決定方針等

(注) 1. 連結納税制度に基づく連結法人税の支払予定額であります。

2. 投資信託に係る事務代行手数料については、商品毎に、過去の料率、市場実勢等を勘案して決定しております。

3. 投資助言料については、市場実勢を勘案して決定しております。

4. 連結納税制度及びグループ通算制度に基づく法人税の支払予定額であります。

5. 上記金額のうち、取引金額は消費税等を含まず、期末残高は消費税等を含んで表示しております。

(2)財務諸表提出会社と同一の親会社をもつ会社等

第37期（自 2021年4月1日 至 2022年3月31日）

種類	会社等の名称	所在地	資本金	事業の内容	議決権等の所有(被所有)割合	関連当事者との関係	取引の内容	取引金額(注2)	科目	期末残高(注2)
同一の親会社を持つ会社	㈱三菱UFJ銀行	東京都千代田区	1,711,958百万円	銀行業	なし	当社投資信託の募集の取扱及び投資信託に係る事務代行の委託等	投資信託に係る事務代行手数料の支払(注1)	4,097,951千円	未払手数料	838,058千円
同一の親会社を持つ会社	三菱UFJモルガン・スタンレー証券㈱	東京都千代田区	40,500百万円	証券業	なし	当社投資信託の募集の取扱及び投資信託に係る事務代行の委託等	投資信託に係る事務代行手数料の支払(注1)	7,025,984千円	未払手数料	1,319,958千円

第38期（自 2022年4月1日 至 2023年3月31日）

種類	会社等の名称	所在地	資本金	事業の内容	議決権等の所有(被所有)割合	関連当事者との関係	取引の内容	取引金額(注2)	科目	期末残高(注2)
----	--------	-----	-----	-------	----------------	-----------	-------	----------	----	----------

同一の親会社を持つ会社	(株)三菱UFJ銀行	東京都千代田区	1,711,958 百万円	銀行業	なし	当社投資信託の募集の取扱及び投資信託に係る事務代行の委託等	投資信託に係る事務代行手数料の支払（注1）	4,052,979 千円	未払手数料	868,785 千円
同一の親会社を持つ会社	三菱UFJモルガン・スタンレー証券(株)	東京都千代田区	40,500 百万円	証券業	なし	当社投資信託の募集の取扱及び投資信託に係る事務代行の委託等	投資信託に係る事務代行手数料の支払（注1）	6,661,991 千円	未払手数料	1,218,051 千円

取引条件及び取引条件の決定方針等

(注) 1. 投資信託に係る事務代行手数料については、商品毎に、過去の料率、市場実勢等を勘案して決定しております。

2. 上記金額のうち、取引金額は消費税等を含まず、期末残高は消費税等を含んで表示しております。

2. 親会社に関する注記

株式会社三菱UFJフィナンシャル・グループ（東京証券取引所、名古屋証券取引所及びニューヨーク証券取引所に上場）

三菱UFJ信託銀行株式会社（非上場）

（1株当たり情報）

	第37期 （自 2021年4月1日 至 2022年3月31日）	第38期 （自 2022年4月1日 至 2023年3月31日）
1株当たり純資産額	400,322.84円	415,979.76円
1株当たり当期純利益金額	57,424.97円	48,881.17円

(注) 1. 潜在株式調整後1株当たり当期純利益金額については、潜在株式が存在しないため、記載していません。

2. 1株当たり当期純利益金額の算定上の基礎は、以下のとおりであります。

	第37期 （自 2021年4月1日 至 2022年3月31日）	第38期 （自 2022年4月1日 至 2023年3月31日）
当期純利益金額（千円）	12,150,032	10,342,327
普通株主に帰属しない金額（千円）	-	-
普通株式に係る当期純利益金額（千円）	12,150,032	10,342,327
普通株式の期中平均株式数（株）	211,581	211,581

5【その他】

<訂正前>

定款の変更等

定款の変更に関しては、株主総会の決議が必要です。

訴訟事件その他重要事項
該当事項はありません。

<訂正後>

定款の変更等

定款について2023年10月1日付で以下の変更を行います。

・商号の変更（三菱UFJアセットマネジメント株式会社に変更）

訴訟事件その他重要事項

該当事項はありません。

第2【その他の関係法人の概況】

1【名称、資本金の額及び事業の内容】

<更新後>

(1) 受託会社

名称：三菱UFJ信託銀行株式会社

（再信託受託会社：日本マスタートラスト信託銀行株式会社）

資本金の額：324,279百万円（2022年9月末現在）

事業の内容：銀行業務および信託業務を営んでいます。

(2) 販売会社

名称	資本金の額 (2022年9月末現在)	事業の内容
株式会社SBI証券	48,323 百万円	金融商品取引法に定める第一種金融商品取引業を営んでいます。
楽天証券株式会社	19,495 百万円 (2022年11月30日現在)	金融商品取引法に定める第一種金融商品取引業を営んでいます。
三菱UFJモルガン・スタンレー証券株式会社	40,500 百万円	金融商品取引法に定める第一種金融商品取引業を営んでいます。
東海東京証券株式会社	6,000 百万円	金融商品取引法に定める第一種金融商品取引業を営んでいます。

3【資本関係】

<訂正前>

委託会社と関係法人の主な資本関係は次の通りです。（2022年10月末現在）

三菱UFJ信託銀行株式会社は委託会社の株式の100.0%（211,581株）を所有しています。

（注）関係法人が所有する委託会社の株式または委託会社が所有する関係法人の株式のうち、持株比率が3%以上のものを記載しています。

<訂正後>

委託会社と関係法人の主な資本関係は次の通りです。（2023年4月末現在）

三菱UFJ信託銀行株式会社は委託会社の株式の100.0%（211,581株）を所有しています。

（注）関係法人が所有する委託会社の株式または委託会社が所有する関係法人の株式のうち、持株比率が3%以上のものを記載しています。

独立監査人の監査報告書

2023年6月21日

三菱UFJ国際投信株式会社
取締役会御中

PwCあらた有限責任監査法人

東京事務所

指定有限責任社員 公認会計士 大畑 茂
業務執行社員指定有限責任社員 公認会計士 西郷 篤
業務執行社員**監査意見**

当監査法人は、金融商品取引法第193条の2第1項の規定に基づく監査証明を行うため、「ファンドの経理状況」に掲げられている国際・キャピタル 日本株式オープン（通貨選択型）円コース（毎月決算型）の2022年10月15日から2023年4月14日までの特定期間の財務諸表、すなわち、貸借対照表、損益及び剰余金計算書、注記表並びに附属明細表について監査を行った。

当監査法人は、上記の財務諸表が、我が国において一般に公正妥当と認められる企業会計の基準に準拠して、国際・キャピタル 日本株式オープン（通貨選択型）円コース（毎月決算型）の2023年4月14日現在の信託財産の状態及び同日をもって終了する特定期間の損益の状況を、全ての重要な点において適正に表示しているものと認める。

監査意見の根拠

当監査法人は、我が国において一般に公正妥当と認められる監査の基準に準拠して監査を行った。監査の基準における当監査法人の責任は、「財務諸表監査における監査人の責任」に記載されている。当監査法人は、我が国における職業倫理に関する規定に従って、三菱UFJ国際投信株式会社及びファンドから独立しており、また、監査人としてのその他の倫理上の責任を果たしている。当監査法人は、意見表明の基礎となる十分かつ適切な監査証拠を入手したと判断している。

その他の記載内容

その他の記載内容は、有価証券報告書及び有価証券届出書（訂正有価証券届出書を含む）に含まれる情報のうち、財務諸表及びその監査報告書以外の情報である。経営者の責任は、その他の記載内容を作成し開示することにある。

当監査法人の財務諸表に対する監査意見の対象にはその他の記載内容は含まれておらず、当監査法人はその他の記載内容に対して意見を表明するものではない。

財務諸表監査における当監査法人の責任は、その他の記載内容を通読し、通読の過程において、その他の記載内容と財務諸表又は当監査法人が監査の過程で得た知識との間に重要な相違があるかどうか検討すること、また、そのような重要な相違以外にその他の記載内容に重要な誤りの兆候があるかどうか注意を払うことにある。

当監査法人は、実施した作業に基づき、その他の記載内容に重要な誤りがあると判断した場合には、その事実を報告することが求められている。

その他の記載内容に関して、当監査法人が報告すべき事項はない。

財務諸表に対する経営者の責任

経営者の責任は、我が国において一般に公正妥当と認められる企業会計の基準に準拠して財務諸表を作成し適正に表示することにある。これには、不正又は誤謬による重要な虚偽表示のない財務諸表を作成し適正に表示するために経営者が必要と判断した内部統制を整備及び運用することが含まれる。

財務諸表を作成するに当たり、経営者は、継続企業的前提に基づき財務諸表を作成することが適切であるかどうかを評価し、我が国において一般に公正妥当と認められる企業会計の基準に基づいて継続企業に関する事項を開示する必要がある場合には当該事項を開示する責任がある。

財務諸表監査における監査人の責任

監査人の責任は、監査人が実施した監査に基づいて、全体としての財務諸表に不正又は誤謬による重要な虚偽表示がないかどうかについて合理的な保証を得て、監査報告書において独立の立場から財務諸表に対する意見を表明することにある。虚偽表示は、不正又は誤謬により発生する可能性があり、個別に又は集計すると、財務諸表の利用者の意思決定に影響を与えると合理的に見込まれる場合に、重要性があると判断される。

監査人は、我が国において一般に公正妥当と認められる監査の基準に従って、監査の過程を通じて、職業的専門家としての判断を行い、職業的懐疑心を保持して以下を実施する。

- ・ 不正又は誤謬による重要な虚偽表示リスクを識別し、評価する。また、重要な虚偽表示リスクに対応した監査手続を立案し、実施する。監査手続の選択及び適用は監査人の判断による。さらに、意見表明の基礎となる十分かつ適切な監査証拠を入手する。
- ・ 財務諸表監査の目的は、内部統制の有効性について意見表明するためのものではないが、監査人は、リスク評価の実施に際して、状況に応じた適切な監査手続を立案するために、監査に関連する内部統制を検討する。
- ・ 経営者が採用した会計方針及びその適用方法の適切性、並びに経営者によって行われた会計上の見積りの合理性及び関連する注記事項の妥当性を評価する。
- ・ 経営者が継続企業を前提として財務諸表を作成することが適切であるかどうか、また、入手した監査証拠に基づき、継続企業的前提に重要な疑義を生じさせるような事象又は状況に関して重要な不確実性が認められるかどうか結論付ける。継続企業的前提に関する重要な不確実性が認められる場合は、監査報告書において財務諸表の注記事項に注意を喚起すること、又は重要な不確実性に関する財務諸表の注記事項が適切でない場合は、財務諸表に対し除外事項付意見を表明することが求められている。監査人の結論は、監査報告書日までに入手した監査証拠に基づいているが、将来の事象や状況により、ファンドは継続企業として存続できなくなる可能性がある。
- ・ 財務諸表の表示及び注記事項が、我が国において一般に公正妥当と認められる企業会計の基準に準拠しているかどうかとともに、関連する注記事項を含めた財務諸表の表示、構成及び内容、並びに財務諸表が基礎となる取引や会計事象を適正に表示しているかどうかを評価する。

監査人は、経営者に対して、計画した監査の範囲とその実施時期、監査の実施過程で識別した内部統制の重要な不備を含む監査上の重要な発見事項、及び監査の基準で求められているその他の事項について報告を行う。

利害関係

三菱UFJ国際投信株式会社及びファンドと当監査法人又は業務執行社員との間には、公認会計士法の規定により記載すべき利害関係はない。

以 上

-
- (注) 1. 上記の監査報告書の原本は当社が別途保管しております。
2. XBRLデータは監査の対象には含まれていません。

[次へ](#)

独立監査人の監査報告書

2023年6月21日

三菱UFJ国際投信株式会社
取締役会御中

PwCあらた有限責任監査法人

東京事務所

指定有限責任社員 公認会計士 大畑 茂
業務執行社員

指定有限責任社員 公認会計士 西郷 篤
業務執行社員

監査意見

当監査法人は、金融商品取引法第193条の2第1項の規定に基づく監査証明を行うため、「ファンドの経理状況」に掲げられている国際・キャピタル 日本株式オープン（通貨選択型）米ドルコース（毎月決算型）の2022年10月15日から2023年4月14日までの特定期間の財務諸表、すなわち、貸借対照表、損益及び剰余金計算書、注記表並びに附属明細表について監査を行った。

当監査法人は、上記の財務諸表が、我が国において一般に公正妥当と認められる企業会計の基準に準拠して、国際・キャピタル 日本株式オープン（通貨選択型）米ドルコース（毎月決算型）の2023年4月14日現在の信託財産の状態及び同日をもって終了する特定期間の損益の状況を、全ての重要な点において適正に表示しているものと認める。

監査意見の根拠

当監査法人は、我が国において一般に公正妥当と認められる監査の基準に準拠して監査を行った。監査の基準における当監査法人の責任は、「財務諸表監査における監査人の責任」に記載されている。当監査法人は、我が国における職業倫理に関する規定に従って、三菱UFJ国際投信株式会社及びファンドから独立しており、また、監査人としてのその他の倫理上の責任を果たしている。当監査法人は、意見表明の基礎となる十分かつ適切な監査証拠を入手したと判断している。

その他の記載内容

その他の記載内容は、有価証券報告書及び有価証券届出書（訂正有価証券届出書を含む）に含まれる情報のうち、財務諸表及びその監査報告書以外の情報である。経営者の責任は、その他の記載内容を作成し開示することにある。

当監査法人の財務諸表に対する監査意見の対象にはその他の記載内容は含まれておらず、当監査法人はその他の記載内容に対して意見を表明するものではない。

財務諸表監査における当監査法人の責任は、その他の記載内容を通読し、通読の過程において、その他の記載内容と財務諸表又は当監査法人が監査の過程で得た知識との間に重要な相違があるかどうか検討すること、また、そのような重要な相違以外にその他の記載内容に重要な誤りの兆候があるかどうか注意を払うことにある。

当監査法人は、実施した作業に基づき、その他の記載内容に重要な誤りがあると判断した場合には、その事実を報告することが求められている。

その他の記載内容に関して、当監査法人が報告すべき事項はない。

財務諸表に対する経営者の責任

経営者の責任は、我が国において一般に公正妥当と認められる企業会計の基準に準拠して財務諸表を作成し適正に表示することにある。これには、不正又は誤謬による重要な虚偽表示のない財務諸表を作成し適正に表示するために経営者が必要と判断した内部統制を整備及び運用することが含まれる。

財務諸表を作成するに当たり、経営者は、継続企業的前提に基づき財務諸表を作成することが適切であるかどうかを評価し、我が国において一般に公正妥当と認められる企業会計の基準に基づいて継続企業に関する事項を開示する必要がある場合には当該事項を開示する責任がある。

財務諸表監査における監査人の責任

監査人の責任は、監査人が実施した監査に基づいて、全体としての財務諸表に不正又は誤謬による重要な虚偽表示がないかどうかについて合理的な保証を得て、監査報告書において独立の立場から財務諸表に対する意見を表明することにある。虚偽表示は、不正又は誤謬により発生する可能性があり、個別に又は集計すると、財務諸表の利用者の意思決定に影響を与えると合理的に見込まれる場合に、重要性があると判断される。

監査人は、我が国において一般に公正妥当と認められる監査の基準に従って、監査の過程を通じて、職業的専門家としての判断を行い、職業的懐疑心を保持して以下を実施する。

- ・ 不正又は誤謬による重要な虚偽表示リスクを識別し、評価する。また、重要な虚偽表示リスクに対応した監査手続を立案し、実施する。監査手続の選択及び適用は監査人の判断による。さらに、意見表明の基礎となる十分かつ適切な監査証拠を入手する。
- ・ 財務諸表監査の目的は、内部統制の有効性について意見表明するためのものではないが、監査人は、リスク評価の実施に際して、状況に応じた適切な監査手続を立案するために、監査に関連する内部統制を検討する。
- ・ 経営者が採用した会計方針及びその適用方法の適切性、並びに経営者によって行われた会計上の見積りの合理性及び関連する注記事項の妥当性を評価する。
- ・ 経営者が継続企業を前提として財務諸表を作成することが適切であるかどうか、また、入手した監査証拠に基づき、継続企業的前提に重要な疑義を生じさせるような事象又は状況に関して重要な不確実性が認められるかどうか結論付ける。継続企業的前提に関する重要な不確実性が認められる場合は、監査報告書において財務諸表の注記事項に注意を喚起すること、又は重要な不確実性に関する財務諸表の注記事項が適切でない場合は、財務諸表に対し除外事項付意見を表明することが求められている。監査人の結論は、監査報告書日までに入手した監査証拠に基づいているが、将来の事象や状況により、ファンドは継続企業として存続できなくなる可能性がある。
- ・ 財務諸表の表示及び注記事項が、我が国において一般に公正妥当と認められる企業会計の基準に準拠しているかどうかとともに、関連する注記事項を含めた財務諸表の表示、構成及び内容、並びに財務諸表が基礎となる取引や会計事象を適正に表示しているかどうかを評価する。

監査人は、経営者に対して、計画した監査の範囲とその実施時期、監査の実施過程で識別した内部統制の重要な不備を含む監査上の重要な発見事項、及び監査の基準で求められているその他の事項について報告を行う。

利害関係

三菱UFJ国際投信株式会社及びファンドと当監査法人又は業務執行社員との間には、公認会計士法の規定により記載すべき利害関係はない。

以 上

-
- (注) 1. 上記の監査報告書の原本は当社が別途保管しております。
2. XBRLデータは監査の対象には含まれていません。

[次へ](#)

独立監査人の監査報告書

2023年6月21日

三菱UFJ国際投信株式会社

取締役会御中

PwCあらた有限責任監査法人

東京事務所

指定有限責任社員 公認会計士 大畑 茂
業務執行社員指定有限責任社員 公認会計士 西郷 篤
業務執行社員**監査意見**

当監査法人は、金融商品取引法第193条の2第1項の規定に基づく監査証明を行うため、「ファンドの経理状況」に掲げられている国際・キャピタル 日本株式オープン（通貨選択型）ユーロコース（毎月決算型）の2022年10月15日から2023年4月14日までの特定期間の財務諸表、すなわち、貸借対照表、損益及び剰余金計算書、注記表並びに附属明細表について監査を行った。

当監査法人は、上記の財務諸表が、我が国において一般に公正妥当と認められる企業会計の基準に準拠して、国際・キャピタル 日本株式オープン（通貨選択型）ユーロコース（毎月決算型）の2023年4月14日現在の信託財産の状態及び同日をもって終了する特定期間の損益の状況を、全ての重要な点において適正に表示しているものと認める。

監査意見の根拠

当監査法人は、我が国において一般に公正妥当と認められる監査の基準に準拠して監査を行った。監査の基準における当監査法人の責任は、「財務諸表監査における監査人の責任」に記載されている。当監査法人は、我が国における職業倫理に関する規定に従って、三菱UFJ国際投信株式会社及びファンドから独立しており、また、監査人としてのその他の倫理上の責任を果たしている。当監査法人は、意見表明の基礎となる十分かつ適切な監査証拠を入手したと判断している。

その他の記載内容

その他の記載内容は、有価証券報告書及び有価証券届出書（訂正有価証券届出書を含む）に含まれる情報のうち、財務諸表及びその監査報告書以外の情報である。経営者の責任は、その他の記載内容を作成し開示することにある。

当監査法人の財務諸表に対する監査意見の対象にはその他の記載内容は含まれておらず、当監査法人はその他の記載内容に対して意見を表明するものではない。

財務諸表監査における当監査法人の責任は、その他の記載内容を通読し、通読の過程において、その他の記載内容と財務諸表又は当監査法人が監査の過程で得た知識との間に重要な相違があるかどうか検討すること、また、そのような重要な相違以外にその他の記載内容に重要な誤りの兆候があるかどうか注意を払うことにある。

当監査法人は、実施した作業に基づき、その他の記載内容に重要な誤りがあると判断した場合には、その事実を報告することが求められている。

その他の記載内容に関して、当監査法人が報告すべき事項はない。

財務諸表に対する経営者の責任

経営者の責任は、我が国において一般に公正妥当と認められる企業会計の基準に準拠して財務諸表を作成し適正に表示することにある。これには、不正又は誤謬による重要な虚偽表示のない財務諸表を作成し適正に表示するために経営者が必要と判断した内部統制を整備及び運用することが含まれる。

財務諸表を作成するに当たり、経営者は、継続企業的前提に基づき財務諸表を作成することが適切であるかどうかを評価し、我が国において一般に公正妥当と認められる企業会計の基準に基づいて継続企業に関する事項を開示する必要がある場合には当該事項を開示する責任がある。

財務諸表監査における監査人の責任

監査人の責任は、監査人が実施した監査に基づいて、全体としての財務諸表に不正又は誤謬による重要な虚偽表示がないかどうかについて合理的な保証を得て、監査報告書において独立の立場から財務諸表に対する意見を表明することにある。虚偽表示は、不正又は誤謬により発生する可能性があり、個別に又は集計すると、財務諸表の利用者の意思決定に影響を与えると合理的に見込まれる場合に、重要性があると判断される。

監査人は、我が国において一般に公正妥当と認められる監査の基準に従って、監査の過程を通じて、職業的専門家としての判断を行い、職業的懐疑心を保持して以下を実施する。

- ・ 不正又は誤謬による重要な虚偽表示リスクを識別し、評価する。また、重要な虚偽表示リスクに対応した監査手続を立案し、実施する。監査手続の選択及び適用は監査人の判断による。さらに、意見表明の基礎となる十分かつ適切な監査証拠を入手する。
- ・ 財務諸表監査の目的は、内部統制の有効性について意見表明するためのものではないが、監査人は、リスク評価の実施に際して、状況に応じた適切な監査手続を立案するために、監査に関連する内部統制を検討する。
- ・ 経営者が採用した会計方針及びその適用方法の適切性、並びに経営者によって行われた会計上の見積りの合理性及び関連する注記事項の妥当性を評価する。
- ・ 経営者が継続企業を前提として財務諸表を作成することが適切であるかどうか、また、入手した監査証拠に基づき、継続企業的前提に重要な疑義を生じさせるような事象又は状況に関して重要な不確実性が認められるかどうか結論付ける。継続企業的前提に関する重要な不確実性が認められる場合は、監査報告書において財務諸表の注記事項に注意を喚起すること、又は重要な不確実性に関する財務諸表の注記事項が適切でない場合は、財務諸表に対し除外事項付意見を表明することが求められている。監査人の結論は、監査報告書日までに入手した監査証拠に基づいているが、将来の事象や状況により、ファンドは継続企業として存続できなくなる可能性がある。
- ・ 財務諸表の表示及び注記事項が、我が国において一般に公正妥当と認められる企業会計の基準に準拠しているかどうかとともに、関連する注記事項を含めた財務諸表の表示、構成及び内容、並びに財務諸表が基礎となる取引や会計事象を適正に表示しているかどうかを評価する。

監査人は、経営者に対して、計画した監査の範囲とその実施時期、監査の実施過程で識別した内部統制の重要な不備を含む監査上の重要な発見事項、及び監査の基準で求められているその他の事項について報告を行う。

利害関係

三菱UFJ国際投信株式会社及びファンドと当監査法人又は業務執行社員との間には、公認会計士法の規定により記載すべき利害関係はない。

以 上

-
- (注) 1. 上記の監査報告書の原本は当社が別途保管しております。
2. XBRLデータは監査の対象には含まれていません。

[次へ](#)

独立監査人の監査報告書

2023年6月21日

三菱UFJ国際投信株式会社

取締役会御中

PwCあらた有限責任監査法人

東京事務所

指定有限責任社員 公認会計士 大畑 茂
業務執行社員指定有限責任社員 公認会計士 西郷 篤
業務執行社員**監査意見**

当監査法人は、金融商品取引法第193条の2第1項の規定に基づく監査証明を行うため、「ファンドの経理状況」に掲げられている国際・キャピタル 日本株式オープン（通貨選択型）豪ドルコース（毎月決算型）の2022年10月15日から2023年4月14日までの特定期間の財務諸表、すなわち、貸借対照表、損益及び剰余金計算書、注記表並びに附属明細表について監査を行った。

当監査法人は、上記の財務諸表が、我が国において一般に公正妥当と認められる企業会計の基準に準拠して、国際・キャピタル 日本株式オープン（通貨選択型）豪ドルコース（毎月決算型）の2023年4月14日現在の信託財産の状態及び同日をもって終了する特定期間の損益の状況を、全ての重要な点において適正に表示しているものと認める。

監査意見の根拠

当監査法人は、我が国において一般に公正妥当と認められる監査の基準に準拠して監査を行った。監査の基準における当監査法人の責任は、「財務諸表監査における監査人の責任」に記載されている。当監査法人は、我が国における職業倫理に関する規定に従って、三菱UFJ国際投信株式会社及びファンドから独立しており、また、監査人としてのその他の倫理上の責任を果たしている。当監査法人は、意見表明の基礎となる十分かつ適切な監査証拠を入手したと判断している。

その他の記載内容

その他の記載内容は、有価証券報告書及び有価証券届出書（訂正有価証券届出書を含む）に含まれる情報のうち、財務諸表及びその監査報告書以外の情報である。経営者の責任は、その他の記載内容を作成し開示することにある。

当監査法人の財務諸表に対する監査意見の対象にはその他の記載内容は含まれておらず、当監査法人はその他の記載内容に対して意見を表明するものではない。

財務諸表監査における当監査法人の責任は、その他の記載内容を通読し、通読の過程において、その他の記載内容と財務諸表又は当監査法人が監査の過程で得た知識との間に重要な相違があるかどうか検討すること、また、そのような重要な相違以外にその他の記載内容に重要な誤りの兆候があるかどうか注意を払うことにある。

当監査法人は、実施した作業に基づき、その他の記載内容に重要な誤りがあると判断した場合には、その事実を報告することが求められている。

その他の記載内容に関して、当監査法人が報告すべき事項はない。

財務諸表に対する経営者の責任

経営者の責任は、我が国において一般に公正妥当と認められる企業会計の基準に準拠して財務諸表を作成し適正に表示することにある。これには、不正又は誤謬による重要な虚偽表示のない財務諸表を作成し適正に表示するために経営者が必要と判断した内部統制を整備及び運用することが含まれる。

財務諸表を作成するに当たり、経営者は、継続企業的前提に基づき財務諸表を作成することが適切であるかどうかを評価し、我が国において一般に公正妥当と認められる企業会計の基準に基づいて継続企業に関する事項を開示する必要がある場合には当該事項を開示する責任がある。

財務諸表監査における監査人の責任

監査人の責任は、監査人が実施した監査に基づいて、全体としての財務諸表に不正又は誤謬による重要な虚偽表示がないかどうかについて合理的な保証を得て、監査報告書において独立の立場から財務諸表に対する意見を表明することにある。虚偽表示は、不正又は誤謬により発生する可能性があり、個別に又は集計すると、財務諸表の利用者の意思決定に影響を与えると合理的に見込まれる場合に、重要性があると判断される。

監査人は、我が国において一般に公正妥当と認められる監査の基準に従って、監査の過程を通じて、職業的専門家としての判断を行い、職業的懐疑心を保持して以下を実施する。

- ・ 不正又は誤謬による重要な虚偽表示リスクを識別し、評価する。また、重要な虚偽表示リスクに対応した監査手続を立案し、実施する。監査手続の選択及び適用は監査人の判断による。さらに、意見表明の基礎となる十分かつ適切な監査証拠を入手する。
- ・ 財務諸表監査の目的は、内部統制の有効性について意見表明するためのものではないが、監査人は、リスク評価の実施に際して、状況に応じた適切な監査手続を立案するために、監査に関連する内部統制を検討する。
- ・ 経営者が採用した会計方針及びその適用方法の適切性、並びに経営者によって行われた会計上の見積りの合理性及び関連する注記事項の妥当性を評価する。
- ・ 経営者が継続企業を前提として財務諸表を作成することが適切であるかどうか、また、入手した監査証拠に基づき、継続企業的前提に重要な疑義を生じさせるような事象又は状況に関して重要な不確実性が認められるかどうか結論付ける。継続企業的前提に関する重要な不確実性が認められる場合は、監査報告書において財務諸表の注記事項に注意を喚起すること、又は重要な不確実性に関する財務諸表の注記事項が適切でない場合は、財務諸表に対し除外事項付意見を表明することが求められている。監査人の結論は、監査報告書日までに入手した監査証拠に基づいているが、将来の事象や状況により、ファンドは継続企業として存続できなくなる可能性がある。
- ・ 財務諸表の表示及び注記事項が、我が国において一般に公正妥当と認められる企業会計の基準に準拠しているかどうかとともに、関連する注記事項を含めた財務諸表の表示、構成及び内容、並びに財務諸表が基礎となる取引や会計事象を適正に表示しているかどうかを評価する。

監査人は、経営者に対して、計画した監査の範囲とその実施時期、監査の実施過程で識別した内部統制の重要な不備を含む監査上の重要な発見事項、及び監査の基準で求められているその他の事項について報告を行う。

利害関係

三菱UFJ国際投信株式会社及びファンドと当監査法人又は業務執行社員との間には、公認会計士法の規定により記載すべき利害関係はない。

以 上

-
- (注) 1. 上記の監査報告書の原本は当社が別途保管しております。
2. XBRLデータは監査の対象には含まれていません。

[次へ](#)

独立監査人の監査報告書

2023年6月21日

三菱UFJ国際投信株式会社

取締役会御中

PWCあらた有限責任監査法人

東京事務所

指定有限責任社員 公認会計士 大畑 茂
業務執行社員指定有限責任社員 公認会計士 西郷 篤
業務執行社員**監査意見**

当監査法人は、金融商品取引法第193条の2第1項の規定に基づく監査証明を行うため、「ファンドの経理状況」に掲げられている国際・キャピタル 日本株式オープン（通貨選択型）ブラジル・リアルコース（毎月決算型）の2022年10月15日から2023年4月14日までの特定期間の財務諸表、すなわち、貸借対照表、損益及び剰余金計算書、注記表並びに附属明細表について監査を行った。

当監査法人は、上記の財務諸表が、我が国において一般に公正妥当と認められる企業会計の基準に準拠して、国際・キャピタル 日本株式オープン（通貨選択型）ブラジル・リアルコース（毎月決算型）の2023年4月14日現在の信託財産の状態及び同日をもって終了する特定期間の損益の状況を、全ての重要な点において適正に表示しているものと認める。

監査意見の根拠

当監査法人は、我が国において一般に公正妥当と認められる監査の基準に準拠して監査を行った。監査の基準における当監査法人の責任は、「財務諸表監査における監査人の責任」に記載されている。当監査法人は、我が国における職業倫理に関する規定に従って、三菱UFJ国際投信株式会社及びファンドから独立しており、また、監査人としてのその他の倫理上の責任を果たしている。当監査法人は、意見表明の基礎となる十分かつ適切な監査証拠を入手したと判断している。

その他の記載内容

その他の記載内容は、有価証券報告書及び有価証券届出書（訂正有価証券届出書を含む）に含まれる情報のうち、財務諸表及びその監査報告書以外の情報である。経営者の責任は、その他の記載内容を作成し開示することにある。

当監査法人の財務諸表に対する監査意見の対象にはその他の記載内容は含まれておらず、当監査法人はその他の記載内容に対して意見を表明するものではない。

財務諸表監査における当監査法人の責任は、その他の記載内容を通読し、通読の過程において、その他の記載内容と財務諸表又は当監査法人が監査の過程で得た知識との間に重要な相違があるかどうか検討すること、また、そのような重要な相違以外にその他の記載内容に重要な誤りの兆候があるかどうか注意を払うことにある。

当監査法人は、実施した作業に基づき、その他の記載内容に重要な誤りがあると判断した場合には、その事実を報告することが求められている。

その他の記載内容に関して、当監査法人が報告すべき事項はない。

財務諸表に対する経営者の責任

経営者の責任は、我が国において一般に公正妥当と認められる企業会計の基準に準拠して財務諸表を作成し適正に表示することにある。これには、不正又は誤謬による重要な虚偽表示のない財務諸表を作成し適正に表示するために経営者が必要と判断した内部統制を整備及び運用することが含まれる。

財務諸表を作成するに当たり、経営者は、継続企業的前提に基づき財務諸表を作成することが適切であるかどうかを評価し、我が国において一般に公正妥当と認められる企業会計の基準に基づいて継続企業に関する事項を開示する必要がある場合には当該事項を開示する責任がある。

財務諸表監査における監査人の責任

監査人の責任は、監査人が実施した監査に基づいて、全体としての財務諸表に不正又は誤謬による重要な虚偽表示がないかどうかについて合理的な保証を得て、監査報告書において独立の立場から財務諸表に対する意見を表明することにある。虚偽表示は、不正又は誤謬により発生する可能性があり、個別に又は集計すると、財務諸表の利用者の意思決定に影響を与えると合理的に見込まれる場合に、重要性があると判断される。

監査人は、我が国において一般に公正妥当と認められる監査の基準に従って、監査の過程を通じて、職業的専門家としての判断を行い、職業的懐疑心を保持して以下を実施する。

- ・ 不正又は誤謬による重要な虚偽表示リスクを識別し、評価する。また、重要な虚偽表示リスクに対応した監査手続を立案し、実施する。監査手続の選択及び適用は監査人の判断による。さらに、意見表明の基礎となる十分かつ適切な監査証拠を入手する。
- ・ 財務諸表監査の目的は、内部統制の有効性について意見表明するためのものではないが、監査人は、リスク評価の実施に際して、状況に応じた適切な監査手続を立案するために、監査に関連する内部統制を検討する。
- ・ 経営者が採用した会計方針及びその適用方法の適切性、並びに経営者によって行われた会計上の見積りの合理性及び関連する注記事項の妥当性を評価する。
- ・ 経営者が継続企業を前提として財務諸表を作成することが適切であるかどうか、また、入手した監査証拠に基づき、継続企業的前提に重要な疑義を生じさせるような事象又は状況に関して重要な不確実性が認められるかどうか結論付ける。継続企業的前提に関する重要な不確実性が認められる場合は、監査報告書において財務諸表の注記事項に注意を喚起すること、又は重要な不確実性に関する財務諸表の注記事項が適切でない場合は、財務諸表に対して除外事項付意見を表明することが求められている。監査人の結論は、監査報告書日までに入手した監査証拠に基づいているが、将来の事象や状況により、ファンドは継続企業として存続できなくなる可能性がある。
- ・ 財務諸表の表示及び注記事項が、我が国において一般に公正妥当と認められる企業会計の基準に準拠しているかどうかとともに、関連する注記事項を含めた財務諸表の表示、構成及び内容、並びに財務諸表が基礎となる取引や会計事象を適正に表示しているかどうかを評価する。

監査人は、経営者に対して、計画した監査の範囲とその実施時期、監査の実施過程で識別した内部統制の重要な不備を含む監査上の重要な発見事項、及び監査の基準で求められているその他の事項について報告を行う。

利害関係

三菱UFJ国際投信株式会社及びファンドと当監査法人又は業務執行社員との間には、公認会計士法の規定により記載すべき利害関係はない。

以 上

-
- (注) 1. 上記の監査報告書の原本は当社が別途保管しております。
2. XBRLデータは監査の対象には含まれていません。

[次へ](#)

独立監査人の監査報告書

2023年6月21日

三菱UFJ国際投信株式会社

取締役会御中

PwCあらた有限責任監査法人

東京事務所

指定有限責任社員 公認会計士 大畑 茂
業務執行社員指定有限責任社員 公認会計士 西郷 篤
業務執行社員**監査意見**

当監査法人は、金融商品取引法第193条の2第1項の規定に基づく監査証明を行うため、「ファンドの経理状況」に掲げられている国際・キャピタル 日本株式オープン（通貨選択型）メキシコ・ペソコース（毎月決算型）の2022年10月15日から2023年4月14日までの特定期間の財務諸表、すなわち、貸借対照表、損益及び剰余金計算書、注記表並びに附属明細表について監査を行った。

当監査法人は、上記の財務諸表が、我が国において一般に公正妥当と認められる企業会計の基準に準拠して、国際・キャピタル 日本株式オープン（通貨選択型）メキシコ・ペソコース（毎月決算型）の2023年4月14日現在の信託財産の状態及び同日をもって終了する特定期間の損益の状況を、全ての重要な点において適正に表示しているものと認める。

監査意見の根拠

当監査法人は、我が国において一般に公正妥当と認められる監査の基準に準拠して監査を行った。監査の基準における当監査法人の責任は、「財務諸表監査における監査人の責任」に記載されている。当監査法人は、我が国における職業倫理に関する規定に従って、三菱UFJ国際投信株式会社及びファンドから独立しており、また、監査人としてのその他の倫理上の責任を果たしている。当監査法人は、意見表明の基礎となる十分かつ適切な監査証拠を入手したと判断している。

その他の記載内容

その他の記載内容は、有価証券報告書及び有価証券届出書（訂正有価証券届出書を含む）に含まれる情報のうち、財務諸表及びその監査報告書以外の情報である。経営者の責任は、その他の記載内容を作成し開示することにある。

当監査法人の財務諸表に対する監査意見の対象にはその他の記載内容は含まれておらず、当監査法人はその他の記載内容に対して意見を表明するものではない。

財務諸表監査における当監査法人の責任は、その他の記載内容を通読し、通読の過程において、その他の記載内容と財務諸表又は当監査法人が監査の過程で得た知識との間に重要な相違があるかどうか検討すること、また、そのような重要な相違以外にその他の記載内容に重要な誤りの兆候があるかどうか注意を払うことにある。

当監査法人は、実施した作業に基づき、その他の記載内容に重要な誤りがあると判断した場合には、その事実を報告することが求められている。

その他の記載内容に関して、当監査法人が報告すべき事項はない。

財務諸表に対する経営者の責任

経営者の責任は、我が国において一般に公正妥当と認められる企業会計の基準に準拠して財務諸表を作成し適正に表示することにある。これには、不正又は誤謬による重要な虚偽表示のない財務諸表を作成し適正に表示するために経営者が必要と判断した内部統制を整備及び運用することが含まれる。

財務諸表を作成するに当たり、経営者は、継続企業的前提に基づき財務諸表を作成することが適切であるかどうかを評価し、我が国において一般に公正妥当と認められる企業会計の基準に基づいて継続企業に関する事項を開示する必要がある場合には当該事項を開示する責任がある。

財務諸表監査における監査人の責任

監査人の責任は、監査人が実施した監査に基づいて、全体としての財務諸表に不正又は誤謬による重要な虚偽表示がないかどうかについて合理的な保証を得て、監査報告書において独立の立場から財務諸表に対する意見を表明することにある。虚偽表示は、不正又は誤謬により発生する可能性があり、個別に又は集計すると、財務諸表の利用者の意思決定に影響を与えると合理的に見込まれる場合に、重要性があると判断される。

監査人は、我が国において一般に公正妥当と認められる監査の基準に従って、監査の過程を通じて、職業的専門家としての判断を行い、職業的懐疑心を保持して以下を実施する。

- ・ 不正又は誤謬による重要な虚偽表示リスクを識別し、評価する。また、重要な虚偽表示リスクに対応した監査手続を立案し、実施する。監査手続の選択及び適用は監査人の判断による。さらに、意見表明の基礎となる十分かつ適切な監査証拠を入手する。
- ・ 財務諸表監査の目的は、内部統制の有効性について意見表明するためのものではないが、監査人は、リスク評価の実施に際して、状況に応じた適切な監査手続を立案するために、監査に関連する内部統制を検討する。
- ・ 経営者が採用した会計方針及びその適用方法の適切性、並びに経営者によって行われた会計上の見積りの合理性及び関連する注記事項の妥当性を評価する。
- ・ 経営者が継続企業を前提として財務諸表を作成することが適切であるかどうか、また、入手した監査証拠に基づき、継続企業的前提に重要な疑義を生じさせるような事象又は状況に関して重要な不確実性が認められるかどうか結論付ける。継続企業的前提に関する重要な不確実性が認められる場合は、監査報告書において財務諸表の注記事項に注意を喚起すること、又は重要な不確実性に関する財務諸表の注記事項が適切でない場合は、財務諸表に対し除外事項付意見を表明することが求められている。監査人の結論は、監査報告書日までに入手した監査証拠に基づいているが、将来の事象や状況により、ファンドは継続企業として存続できなくなる可能性がある。
- ・ 財務諸表の表示及び注記事項が、我が国において一般に公正妥当と認められる企業会計の基準に準拠しているかどうかとともに、関連する注記事項を含めた財務諸表の表示、構成及び内容、並びに財務諸表が基礎となる取引や会計事象を適正に表示しているかどうかを評価する。

監査人は、経営者に対して、計画した監査の範囲とその実施時期、監査の実施過程で識別した内部統制の重要な不備を含む監査上の重要な発見事項、及び監査の基準で求められているその他の事項について報告を行う。

利害関係

三菱UFJ国際投信株式会社及びファンドと当監査法人又は業務執行社員との間には、公認会計士法の規定により記載すべき利害関係はない。

以 上

-
- (注) 1. 上記の監査報告書の原本は当社が別途保管しております。
2. XBRLデータは監査の対象には含まれていません。

[次へ](#)

独立監査人の監査報告書

2023年6月21日

三菱UFJ国際投信株式会社
取締役会御中

PwCあらた有限責任監査法人

東京事務所

指定有限責任社員 公認会計士 大畑 茂
業務執行社員

指定有限責任社員 公認会計士 西郷 篤
業務執行社員

監査意見

当監査法人は、金融商品取引法第193条の2第1項の規定に基づく監査証明を行うため、「ファンドの経理状況」に掲げられている国際・キャピタル 日本株式オープン（通貨選択型）トルコ・リラコース（毎月決算型）の2022年10月15日から2023年4月14日までの特定期間の財務諸表、すなわち、貸借対照表、損益及び剰余金計算書、注記表並びに附属明細表について監査を行った。

当監査法人は、上記の財務諸表が、我が国において一般に公正妥当と認められる企業会計の基準に準拠して、国際・キャピタル 日本株式オープン（通貨選択型）トルコ・リラコース（毎月決算型）の2023年4月14日現在の信託財産の状態及び同日をもって終了する特定期間の損益の状況を、全ての重要な点において適正に表示しているものと認める。

監査意見の根拠

当監査法人は、我が国において一般に公正妥当と認められる監査の基準に準拠して監査を行った。監査の基準における当監査法人の責任は、「財務諸表監査における監査人の責任」に記載されている。当監査法人は、我が国における職業倫理に関する規定に従って、三菱UFJ国際投信株式会社及びファンドから独立しており、また、監査人としてのその他の倫理上の責任を果たしている。当監査法人は、意見表明の基礎となる十分かつ適切な監査証拠を入手したと判断している。

その他の記載内容

その他の記載内容は、有価証券報告書及び有価証券届出書（訂正有価証券届出書を含む）に含まれる情報のうち、財務諸表及びその監査報告書以外の情報である。経営者の責任は、その他の記載内容を作成し開示することにある。

当監査法人の財務諸表に対する監査意見の対象にはその他の記載内容は含まれておらず、当監査法人はその他の記載内容に対して意見を表明するものではない。

財務諸表監査における当監査法人の責任は、その他の記載内容を通読し、通読の過程において、その他の記載内容と財務諸表又は当監査法人が監査の過程で得た知識との間に重要な相違があるかどうか検討すること、また、そのような重要な相違以外にその他の記載内容に重要な誤りの兆候があるかどうか注意を払うことにある。

当監査法人は、実施した作業に基づき、その他の記載内容に重要な誤りがあると判断した場合には、その事実を報告することが求められている。

その他の記載内容に関して、当監査法人が報告すべき事項はない。

財務諸表に対する経営者の責任

経営者の責任は、我が国において一般に公正妥当と認められる企業会計の基準に準拠して財務諸表を作成し適正に表示することにある。これには、不正又は誤謬による重要な虚偽表示のない財務諸表を作成し適正に表示するために経営者が必要と判断した内部統制を整備及び運用することが含まれる。

財務諸表を作成するに当たり、経営者は、継続企業の前提に基づき財務諸表を作成することが適切であるかどうかを評価し、我が国において一般に公正妥当と認められる企業会計の基準に基づいて継続企業に関する事項を開示する必要がある場合には当該事項を開示する責任がある。

財務諸表監査における監査人の責任

監査人の責任は、監査人が実施した監査に基づいて、全体としての財務諸表に不正又は誤謬による重要な虚偽表示がないかどうかについて合理的な保証を得て、監査報告書において独立の立場から財務諸表に対する意見を表明することにある。虚偽表示は、不正又は誤謬により発生する可能性があり、個別に又は集計すると、財務諸表の利用者の意思決定に影響を与えると合理的に見込まれる場合に、重要性があると判断される。

監査人は、我が国において一般に公正妥当と認められる監査の基準に従って、監査の過程を通じて、職業的専門家としての判断を行い、職業的懐疑心を保持して以下を実施する。

- ・ 不正又は誤謬による重要な虚偽表示リスクを識別し、評価する。また、重要な虚偽表示リスクに対応した監査手続を立案し、実施する。監査手続の選択及び適用は監査人の判断による。さらに、意見表明の基礎となる十分かつ適切な監査証拠を入手する。
- ・ 財務諸表監査の目的は、内部統制の有効性について意見表明するためのものではないが、監査人は、リスク評価の実施に際して、状況に応じた適切な監査手続を立案するために、監査に関連する内部統制を検討する。
- ・ 経営者が採用した会計方針及びその適用方法の適切性、並びに経営者によって行われた会計上の見積りの合理性及び関連する注記事項の妥当性を評価する。
- ・ 経営者が継続企業を前提として財務諸表を作成することが適切であるかどうか、また、入手した監査証拠に基づき、継続企業的前提に重要な疑義を生じさせるような事象又は状況に関して重要な不確実性が認められるかどうか結論付ける。継続企業的前提に関する重要な不確実性が認められる場合は、監査報告書において財務諸表の注記事項に注意を喚起すること、又は重要な不確実性に関する財務諸表の注記事項が適切でない場合は、財務諸表に対し除外事項付意見を表明することが求められている。監査人の結論は、監査報告書日までに入手した監査証拠に基づいているが、将来の事象や状況により、ファンドは継続企業として存続できなくなる可能性がある。
- ・ 財務諸表の表示及び注記事項が、我が国において一般に公正妥当と認められる企業会計の基準に準拠しているかどうかとともに、関連する注記事項を含めた財務諸表の表示、構成及び内容、並びに財務諸表が基礎となる取引や会計事象を適正に表示しているかどうかを評価する。

監査人は、経営者に対して、計画した監査の範囲とその実施時期、監査の実施過程で識別した内部統制の重要な不備を含む監査上の重要な発見事項、及び監査の基準で求められているその他の事項について報告を行う。

利害関係

三菱UFJ国際投信株式会社及びファンドと当監査法人又は業務執行社員との間には、公認会計士法の規定により記載すべき利害関係はない。

以 上

-
- (注) 1. 上記の監査報告書の原本は当社が別途保管しております。
2. XBRLデータは監査の対象には含まれていません。

[次へ](#)

独立監査人の監査報告書

2023年6月21日

三菱UFJ国際投信株式会社
取締役会御中

PwCあらた有限責任監査法人

東京事務所

指定有限責任社員 公認会計士 大畑 茂
業務執行社員

指定有限責任社員 公認会計士 西郷 篤
業務執行社員

監査意見

当監査法人は、金融商品取引法第193条の2第1項の規定に基づく監査証明を行うため、「ファンドの経理状況」に掲げられている国際・キャピタル 日本株式オープン（通貨選択型）ロシア・ループルコース（毎月決算型）の2022年10月15日から2023年4月14日までの特定期間の財務諸表、すなわち、貸借対照表、損益及び剰余金計算書、注記表並びに附属明細表について監査を行った。

当監査法人は、上記の財務諸表が、我が国において一般に公正妥当と認められる企業会計の基準に準拠して、国際・キャピタル 日本株式オープン（通貨選択型）ロシア・ループルコース（毎月決算型）の2023年4月14日現在の信託財産の状態及び同日をもって終了する特定期間の損益の状況を、全ての重要な点において適正に表示しているものと認める。

監査意見の根拠

当監査法人は、我が国において一般に公正妥当と認められる監査の基準に準拠して監査を行った。監査の基準における当監査法人の責任は、「財務諸表監査における監査人の責任」に記載されている。当監査法人は、我が国における職業倫理に関する規定に従って、三菱UFJ国際投信株式会社及びファンドから独立しており、また、監査人としてのその他の倫理上の責任を果たしている。当監査法人は、意見表明の基礎となる十分かつ適切な監査証拠を入手したと判断している。

強調事項

追加情報に記載されているとおり、当ファンドは当特定期間において設定の申込み受付停止を継続している。

当該事項は、当監査法人の意見に影響を及ぼすものではない。

その他の記載内容

その他の記載内容は、有価証券報告書及び有価証券届出書（訂正有価証券届出書を含む）に含まれる情報のうち、財務諸表及びその監査報告書以外の情報である。経営者の責任は、その他の記載内容を作成し開示することにある。

当監査法人の財務諸表に対する監査意見の対象にはその他の記載内容は含まれておらず、当監査法人はその他の記載内容に対して意見を表明するものではない。

財務諸表監査における当監査法人の責任は、その他の記載内容を通読し、通読の過程において、その他の記載内容と財務諸表又は当監査法人が監査の過程で得た知識との間に重要な相違があるかどうか検討すること、また、そのような重要な相違以外にその他の記載内容に重要な誤りの兆候があるかどうか注意を払うことにある。

当監査法人は、実施した作業に基づき、その他の記載内容に重要な誤りがあると判断した場合には、その事実を報告することが求められている。

その他の記載内容に関して、当監査法人が報告すべき事項はない。

財務諸表に対する経営者の責任

経営者の責任は、我が国において一般に公正妥当と認められる企業会計の基準に準拠して財務諸表を作成し適正に表示することにある。これには、不正又は誤謬による重要な虚偽表示のない財務諸表を作成し適正に表示するために経営者が必要と判断した内部統制を整備及び運用することが含まれる。

財務諸表を作成するに当たり、経営者は、継続企業の前提に基づき財務諸表を作成することが適切であるかどうかを評価し、我が国において一般に公正妥当と認められる企業会計の基準に基づいて継続企業に関する事項を開示する必要がある場合には当該事項を開示する責任がある。

財務諸表監査における監査人の責任

監査人の責任は、監査人が実施した監査に基づいて、全体としての財務諸表に不正又は誤謬による重要な虚偽表示がないかどうかについて合理的な保証を得て、監査報告書において独立の立場から財務諸表に対する意見を表明することにある。虚偽表示は、不正又は誤謬により発生する可能性があり、個別に又は集計すると、財務諸表の利用者の意思決定に影響を与えると合理的に見込まれる場合に、重要性があると判断される。

監査人は、我が国において一般に公正妥当と認められる監査の基準に従って、監査の過程を通じて、職業的専門家としての判断を行い、職業的懐疑心を保持して以下を実施する。

- ・ 不正又は誤謬による重要な虚偽表示リスクを識別し、評価する。また、重要な虚偽表示リスクに対応した監査手続を立案し、実施する。監査手続の選択及び適用は監査人の判断による。さらに、意見表明の基礎となる十分かつ適切な監査証拠を入手する。
- ・ 財務諸表監査の目的は、内部統制の有効性について意見表明するためのものではないが、監査人は、リスク評価の実施に際して、状況に応じた適切な監査手続を立案するために、監査に関連する内部統制を検討する。
- ・ 経営者が採用した会計方針及びその適用方法の適切性、並びに経営者によって行われた会計上の見積りの合理性及び関連する注記事項の妥当性を評価する。
- ・ 経営者が継続企業を前提として財務諸表を作成することが適切であるかどうか、また、入手した監査証拠に基づき、継続企業的前提に重要な疑義を生じさせるような事象又は状況に関して重要な不確実性が認められるかどうか結論付ける。継続企業的前提に関する重要な不確実性が認められる場合は、監査報告書において財務諸表の注記事項に注意を喚起すること、又は重要な不確実性に関する財務諸表の注記事項が適切でない場合は、財務諸表に対し除外事項付意見を表明することが求められている。監査人の結論は、監査報告書日までに入手した監査証拠に基づいているが、将来の事象や状況により、ファンドは継続企業として存続できなくなる可能性がある。
- ・ 財務諸表の表示及び注記事項が、我が国において一般に公正妥当と認められる企業会計の基準に準拠しているかどうかとともに、関連する注記事項を含めた財務諸表の表示、構成及び内容、並びに財務諸表が基礎となる取引や会計事象を適正に表示しているかどうかを評価する。

監査人は、経営者に対して、計画した監査の範囲とその実施時期、監査の実施過程で識別した内部統制の重要な不備を含む監査上の重要な発見事項、及び監査の基準で求められているその他の事項について報告を行う。

利害関係

三菱UFJ国際投信株式会社及びファンドと当監査法人又は業務執行社員との間には、公認会計士法の規定により記載すべき利害関係はない。

以 上

-
- (注) 1. 上記の監査報告書の原本は当社が別途保管しております。
2. XBRLデータは監査の対象には含まれていません。

[次へ](#)

独立監査人の監査報告書

2023年6月21日

三菱UFJ国際投信株式会社

取締役会御中

PwCあらた有限責任監査法人

東京事務所

指定有限責任社員 公認会計士 大畑 茂
業務執行社員指定有限責任社員 公認会計士 西郷 篤
業務執行社員**監査意見**

当監査法人は、金融商品取引法第193条の2第1項の規定に基づく監査証明を行うため、「ファンドの経理状況」に掲げられている国際・キャピタル 日本株式オープン（通貨選択型）中国元コース（毎月決算型）の2022年10月15日から2023年4月14日までの特定期間の財務諸表、すなわち、貸借対照表、損益及び剰余金計算書、注記表並びに附属明細表について監査を行った。

当監査法人は、上記の財務諸表が、我が国において一般に公正妥当と認められる企業会計の基準に準拠して、国際・キャピタル 日本株式オープン（通貨選択型）中国元コース（毎月決算型）の2023年4月14日現在の信託財産の状態及び同日をもって終了する特定期間の損益の状況を、全ての重要な点において適正に表示しているものと認める。

監査意見の根拠

当監査法人は、我が国において一般に公正妥当と認められる監査の基準に準拠して監査を行った。監査の基準における当監査法人の責任は、「財務諸表監査における監査人の責任」に記載されている。当監査法人は、我が国における職業倫理に関する規定に従って、三菱UFJ国際投信株式会社及びファンドから独立しており、また、監査人としてのその他の倫理上の責任を果たしている。当監査法人は、意見表明の基礎となる十分かつ適切な監査証拠を入手したと判断している。

その他の記載内容

その他の記載内容は、有価証券報告書及び有価証券届出書（訂正有価証券届出書を含む）に含まれる情報のうち、財務諸表及びその監査報告書以外の情報である。経営者の責任は、その他の記載内容を作成し開示することにある。

当監査法人の財務諸表に対する監査意見の対象にはその他の記載内容は含まれておらず、当監査法人はその他の記載内容に対して意見を表明するものではない。

財務諸表監査における当監査法人の責任は、その他の記載内容を通読し、通読の過程において、その他の記載内容と財務諸表又は当監査法人が監査の過程で得た知識との間に重要な相違があるかどうか検討すること、また、そのような重要な相違以外にその他の記載内容に重要な誤りの兆候があるかどうか注意を払うことにある。

当監査法人は、実施した作業に基づき、その他の記載内容に重要な誤りがあると判断した場合には、その事実を報告することが求められている。

その他の記載内容に関して、当監査法人が報告すべき事項はない。

財務諸表に対する経営者の責任

経営者の責任は、我が国において一般に公正妥当と認められる企業会計の基準に準拠して財務諸表を作成し適正に表示することにある。これには、不正又は誤謬による重要な虚偽表示のない財務諸表を作成し適正に表示するために経営者が必要と判断した内部統制を整備及び運用することが含まれる。

財務諸表を作成するに当たり、経営者は、継続企業的前提に基づき財務諸表を作成することが適切であるかどうかを評価し、我が国において一般に公正妥当と認められる企業会計の基準に基づいて継続企業に関する事項を開示する必要がある場合には当該事項を開示する責任がある。

財務諸表監査における監査人の責任

監査人の責任は、監査人が実施した監査に基づいて、全体としての財務諸表に不正又は誤謬による重要な虚偽表示がないかどうかについて合理的な保証を得て、監査報告書において独立の立場から財務諸表に対する意見を表明することにある。虚偽表示は、不正又は誤謬により発生する可能性があり、個別に又は集計すると、財務諸表の利用者の意思決定に影響を与えると合理的に見込まれる場合に、重要性があると判断される。

監査人は、我が国において一般に公正妥当と認められる監査の基準に従って、監査の過程を通じて、職業的専門家としての判断を行い、職業的懐疑心を保持して以下を実施する。

- ・ 不正又は誤謬による重要な虚偽表示リスクを識別し、評価する。また、重要な虚偽表示リスクに対応した監査手続を立案し、実施する。監査手続の選択及び適用は監査人の判断による。さらに、意見表明の基礎となる十分かつ適切な監査証拠を入手する。
- ・ 財務諸表監査の目的は、内部統制の有効性について意見表明するためのものではないが、監査人は、リスク評価の実施に際して、状況に応じた適切な監査手続を立案するために、監査に関連する内部統制を検討する。
- ・ 経営者が採用した会計方針及びその適用方法の適切性、並びに経営者によって行われた会計上の見積りの合理性及び関連する注記事項の妥当性を評価する。
- ・ 経営者が継続企業を前提として財務諸表を作成することが適切であるかどうか、また、入手した監査証拠に基づき、継続企業的前提に重要な疑義を生じさせるような事象又は状況に関して重要な不確実性が認められるかどうか結論付ける。継続企業的前提に関する重要な不確実性が認められる場合は、監査報告書において財務諸表の注記事項に注意を喚起すること、又は重要な不確実性に関する財務諸表の注記事項が適切でない場合は、財務諸表に対し除外事項付意見を表明することが求められている。監査人の結論は、監査報告書日までに入手した監査証拠に基づいているが、将来の事象や状況により、ファンドは継続企業として存続できなくなる可能性がある。
- ・ 財務諸表の表示及び注記事項が、我が国において一般に公正妥当と認められる企業会計の基準に準拠しているかどうかとともに、関連する注記事項を含めた財務諸表の表示、構成及び内容、並びに財務諸表が基礎となる取引や会計事象を適正に表示しているかどうかを評価する。

監査人は、経営者に対して、計画した監査の範囲とその実施時期、監査の実施過程で識別した内部統制の重要な不備を含む監査上の重要な発見事項、及び監査の基準で求められているその他の事項について報告を行う。

利害関係

三菱UFJ国際投信株式会社及びファンドと当監査法人又は業務執行社員との間には、公認会計士法の規定により記載すべき利害関係はない。

以 上

-
- (注) 1. 上記の監査報告書の原本は当社が別途保管しております。
2. XBRLデータは監査の対象には含まれていません。

[次へ](#)

独立監査人の監査報告書

2023年6月21日

三菱UFJ国際投信株式会社
取締役会御中

PwCあらた有限責任監査法人

東京事務所

指定有限責任社員 公認会計士 大畑 茂
業務執行社員

指定有限責任社員 公認会計士 西郷 篤
業務執行社員

監査意見

当監査法人は、金融商品取引法第193条の2第1項の規定に基づく監査証明を行うため、「ファンドの経理状況」に掲げられている国際・キャピタル 日本株式オープン（通貨選択型）南アフリカ・ランドコース（毎月決算型）の2022年10月15日から2023年4月14日までの特定期間の財務諸表、すなわち、貸借対照表、損益及び剰余金計算書、注記表並びに附属明細表について監査を行った。

当監査法人は、上記の財務諸表が、我が国において一般に公正妥当と認められる企業会計の基準に準拠して、国際・キャピタル 日本株式オープン（通貨選択型）南アフリカ・ランドコース（毎月決算型）の2023年4月14日現在の信託財産の状態及び同日をもって終了する特定期間の損益の状況を、全ての重要な点において適正に表示しているものと認める。

監査意見の根拠

当監査法人は、我が国において一般に公正妥当と認められる監査の基準に準拠して監査を行った。監査の基準における当監査法人の責任は、「財務諸表監査における監査人の責任」に記載されている。当監査法人は、我が国における職業倫理に関する規定に従って、三菱UFJ国際投信株式会社及びファンドから独立しており、また、監査人としてのその他の倫理上の責任を果たしている。当監査法人は、意見表明の基礎となる十分かつ適切な監査証拠を入手したと判断している。

その他の記載内容

その他の記載内容は、有価証券報告書及び有価証券届出書（訂正有価証券届出書を含む）に含まれる情報のうち、財務諸表及びその監査報告書以外の情報である。経営者の責任は、その他の記載内容を作成し開示することにある。

当監査法人の財務諸表に対する監査意見の対象にはその他の記載内容は含まれておらず、当監査法人はその他の記載内容に対して意見を表明するものではない。

財務諸表監査における当監査法人の責任は、その他の記載内容を通読し、通読の過程において、その他の記載内容と財務諸表又は当監査法人が監査の過程で得た知識との間に重要な相違があるかどうか検討すること、また、そのような重要な相違以外にその他の記載内容に重要な誤りの兆候があるかどうか注意を払うことにある。

当監査法人は、実施した作業に基づき、その他の記載内容に重要な誤りがあると判断した場合には、その事実を報告することが求められている。

その他の記載内容に関して、当監査法人が報告すべき事項はない。

財務諸表に対する経営者の責任

経営者の責任は、我が国において一般に公正妥当と認められる企業会計の基準に準拠して財務諸表を作成し適正に表示することにある。これには、不正又は誤謬による重要な虚偽表示のない財務諸表を作成し適正に表示するために経営者が必要と判断した内部統制を整備及び運用することが含まれる。

財務諸表を作成するに当たり、経営者は、継続企業的前提に基づき財務諸表を作成することが適切であるかどうかを評価し、我が国において一般に公正妥当と認められる企業会計の基準に基づいて継続企業に関する事項を開示する必要がある場合には当該事項を開示する責任がある。

財務諸表監査における監査人の責任

監査人の責任は、監査人が実施した監査に基づいて、全体としての財務諸表に不正又は誤謬による重要な虚偽表示がないかどうかについて合理的な保証を得て、監査報告書において独立の立場から財務諸表に対する意見を表明することにある。虚偽表示は、不正又は誤謬により発生する可能性があり、個別に又は集計すると、財務諸表の利用者の意思決定に影響を与えると合理的に見込まれる場合に、重要性があると判断される。

監査人は、我が国において一般に公正妥当と認められる監査の基準に従って、監査の過程を通じて、職業的専門家としての判断を行い、職業的懐疑心を保持して以下を実施する。

- ・ 不正又は誤謬による重要な虚偽表示リスクを識別し、評価する。また、重要な虚偽表示リスクに対応した監査手続を立案し、実施する。監査手続の選択及び適用は監査人の判断による。さらに、意見表明の基礎となる十分かつ適切な監査証拠を入手する。
- ・ 財務諸表監査の目的は、内部統制の有効性について意見表明するためのものではないが、監査人は、リスク評価の実施に際して、状況に応じた適切な監査手続を立案するために、監査に関連する内部統制を検討する。
- ・ 経営者が採用した会計方針及びその適用方法の適切性、並びに経営者によって行われた会計上の見積りの合理性及び関連する注記事項の妥当性を評価する。
- ・ 経営者が継続企業を前提として財務諸表を作成することが適切であるかどうか、また、入手した監査証拠に基づき、継続企業的前提に重要な疑義を生じさせるような事象又は状況に関して重要な不確実性が認められるかどうか結論付ける。継続企業的前提に関する重要な不確実性が認められる場合は、監査報告書において財務諸表の注記事項に注意を喚起すること、又は重要な不確実性に関する財務諸表の注記事項が適切でない場合は、財務諸表に対し除外事項付意見を表明することが求められている。監査人の結論は、監査報告書日までに入手した監査証拠に基づいているが、将来の事象や状況により、ファンドは継続企業として存続できなくなる可能性がある。
- ・ 財務諸表の表示及び注記事項が、我が国において一般に公正妥当と認められる企業会計の基準に準拠しているかどうかとともに、関連する注記事項を含めた財務諸表の表示、構成及び内容、並びに財務諸表が基礎となる取引や会計事象を適正に表示しているかどうかを評価する。

監査人は、経営者に対して、計画した監査の範囲とその実施時期、監査の実施過程で識別した内部統制の重要な不備を含む監査上の重要な発見事項、及び監査の基準で求められているその他の事項について報告を行う。

利害関係

三菱UFJ国際投信株式会社及びファンドと当監査法人又は業務執行社員との間には、公認会計士法の規定により記載すべき利害関係はない。

以 上

-
- (注) 1. 上記の監査報告書の原本は当社が別途保管しております。
2. XBRLデータは監査の対象には含まれていません。

[次へ](#)

独立監査人の監査報告書

2023年6月21日

三菱UFJ国際投信株式会社
取締役会御中

PWCあらた有限責任監査法人

東京事務所

指定有限責任社員 公認会計士 大畑 茂
業務執行社員指定有限責任社員 公認会計士 西郷 篤
業務執行社員**監査意見**

当監査法人は、金融商品取引法第193条の2第1項の規定に基づく監査証明を行うため、「ファンドの経理状況」に掲げられている国際・キャピタル 日本株式オープン（通貨選択型）インドネシア・ルピアコース（毎月決算型）の2022年10月15日から2023年4月14日までの特定期間の財務諸表、すなわち、貸借対照表、損益及び剰余金計算書、注記表並びに附属明細表について監査を行った。

当監査法人は、上記の財務諸表が、我が国において一般に公正妥当と認められる企業会計の基準に準拠して、国際・キャピタル 日本株式オープン（通貨選択型）インドネシア・ルピアコース（毎月決算型）の2023年4月14日現在の信託財産の状態及び同日をもって終了する特定期間の損益の状況を、全ての重要な点において適正に表示しているものと認める。

監査意見の根拠

当監査法人は、我が国において一般に公正妥当と認められる監査の基準に準拠して監査を行った。監査の基準における当監査法人の責任は、「財務諸表監査における監査人の責任」に記載されている。当監査法人は、我が国における職業倫理に関する規定に従って、三菱UFJ国際投信株式会社及びファンドから独立しており、また、監査人としてのその他の倫理上の責任を果たしている。当監査法人は、意見表明の基礎となる十分かつ適切な監査証拠を入手したと判断している。

その他の記載内容

その他の記載内容は、有価証券報告書及び有価証券届出書（訂正有価証券届出書を含む）に含まれる情報のうち、財務諸表及びその監査報告書以外の情報である。経営者の責任は、その他の記載内容を作成し開示することにある。

当監査法人の財務諸表に対する監査意見の対象にはその他の記載内容は含まれておらず、当監査法人はその他の記載内容に対して意見を表明するものではない。

財務諸表監査における当監査法人の責任は、その他の記載内容を通読し、通読の過程において、その他の記載内容と財務諸表又は当監査法人が監査の過程で得た知識との間に重要な相違があるかどうか検討すること、また、そのような重要な相違以外にその他の記載内容に重要な誤りの兆候があるかどうか注意を払うことにある。

当監査法人は、実施した作業に基づき、その他の記載内容に重要な誤りがあると判断した場合には、その事実を報告することが求められている。

その他の記載内容に関して、当監査法人が報告すべき事項はない。

財務諸表に対する経営者の責任

経営者の責任は、我が国において一般に公正妥当と認められる企業会計の基準に準拠して財務諸表を作成し適正に表示することにある。これには、不正又は誤謬による重要な虚偽表示のない財務諸表を作成し適正に表示するために経営者が必要と判断した内部統制を整備及び運用することが含まれる。

財務諸表を作成するに当たり、経営者は、継続企業的前提に基づき財務諸表を作成することが適切であるかどうかを評価し、我が国において一般に公正妥当と認められる企業会計の基準に基づいて継続企業に関する事項を開示する必要がある場合には当該事項を開示する責任がある。

財務諸表監査における監査人の責任

監査人の責任は、監査人が実施した監査に基づいて、全体としての財務諸表に不正又は誤謬による重要な虚偽表示がないかどうかについて合理的な保証を得て、監査報告書において独立の立場から財務諸表に対する意見を表明することにある。虚偽表示は、不正又は誤謬により発生する可能性があり、個別に又は集計すると、財務諸表の利用者の意思決定に影響を与えると合理的に見込まれる場合に、重要性があると判断される。

監査人は、我が国において一般に公正妥当と認められる監査の基準に従って、監査の過程を通じて、職業的専門家としての判断を行い、職業的懐疑心を保持して以下を実施する。

- ・ 不正又は誤謬による重要な虚偽表示リスクを識別し、評価する。また、重要な虚偽表示リスクに対応した監査手続を立案し、実施する。監査手続の選択及び適用は監査人の判断による。さらに、意見表明の基礎となる十分かつ適切な監査証拠を入手する。
- ・ 財務諸表監査の目的は、内部統制の有効性について意見表明するためのものではないが、監査人は、リスク評価の実施に際して、状況に応じた適切な監査手続を立案するために、監査に関連する内部統制を検討する。
- ・ 経営者が採用した会計方針及びその適用方法の適切性、並びに経営者によって行われた会計上の見積りの合理性及び関連する注記事項の妥当性を評価する。
- ・ 経営者が継続企業を前提として財務諸表を作成することが適切であるかどうか、また、入手した監査証拠に基づき、継続企業的前提に重要な疑義を生じさせるような事象又は状況に関して重要な不確実性が認められるかどうか結論付ける。継続企業的前提に関する重要な不確実性が認められる場合は、監査報告書において財務諸表の注記事項に注意を喚起すること、又は重要な不確実性に関する財務諸表の注記事項が適切でない場合は、財務諸表に対し除外事項付意見を表明することが求められている。監査人の結論は、監査報告書日までに入手した監査証拠に基づいているが、将来の事象や状況により、ファンドは継続企業として存続できなくなる可能性がある。
- ・ 財務諸表の表示及び注記事項が、我が国において一般に公正妥当と認められる企業会計の基準に準拠しているかどうかとともに、関連する注記事項を含めた財務諸表の表示、構成及び内容、並びに財務諸表が基礎となる取引や会計事象を適正に表示しているかどうかを評価する。

監査人は、経営者に対して、計画した監査の範囲とその実施時期、監査の実施過程で識別した内部統制の重要な不備を含む監査上の重要な発見事項、及び監査の基準で求められているその他の事項について報告を行う。

利害関係

三菱UFJ国際投信株式会社及びファンドと当監査法人又は業務執行社員との間には、公認会計士法の規定により記載すべき利害関係はない。

以 上

-
- (注) 1. 上記の監査報告書の原本は当社が別途保管しております。
2. XBRLデータは監査の対象には含まれていません。

[次へ](#)

独立監査人の監査報告書

2023年6月21日

三菱UFJ国際投信株式会社
取締役会御中

PwCあらた有限責任監査法人

東京事務所

指定有限責任社員 公認会計士 大畑 茂
業務執行社員

指定有限責任社員 公認会計士 西郷 篤
業務執行社員

監査意見

当監査法人は、金融商品取引法第193条の2第1項の規定に基づく監査証明を行うため、「ファンドの経理状況」に掲げられている国際・キャピタル 日本株式オープン（通貨選択型）マネー・プール・ファンド（年2回決算型）の2022年10月15日から2023年4月14日までの計算期間の財務諸表、すなわち、貸借対照表、損益及び剰余金計算書、注記表並びに附属明細表について監査を行った。

当監査法人は、上記の財務諸表が、我が国において一般に公正妥当と認められる企業会計の基準に準拠して、国際・キャピタル 日本株式オープン（通貨選択型）マネー・プール・ファンド（年2回決算型）の2023年4月14日現在の信託財産の状態及び同日をもって終了する計算期間の損益の状況を、全ての重要な点において適正に表示しているものと認める。

監査意見の根拠

当監査法人は、我が国において一般に公正妥当と認められる監査の基準に準拠して監査を行った。監査の基準における当監査法人の責任は、「財務諸表監査における監査人の責任」に記載されている。当監査法人は、我が国における職業倫理に関する規定に従って、三菱UFJ国際投信株式会社及びファンドから独立しており、また、監査人としてのその他の倫理上の責任を果たしている。当監査法人は、意見表明の基礎となる十分かつ適切な監査証拠を入手したと判断している。

その他の記載内容

その他の記載内容は、有価証券報告書及び有価証券届出書（訂正有価証券届出書を含む）に含まれる情報のうち、財務諸表及びその監査報告書以外の情報である。経営者の責任は、その他の記載内容を作成し開示することにある。

当監査法人の財務諸表に対する監査意見の対象にはその他の記載内容は含まれておらず、当監査法人はその他の記載内容に対して意見を表明するものではない。

財務諸表監査における当監査法人の責任は、その他の記載内容を通読し、通読の過程において、その他の記載内容と財務諸表又は当監査法人が監査の過程で得た知識との間に重要な相違があるかどうか検討すること、また、そのような重要な相違以外にその他の記載内容に重要な誤りの兆候があるかどうか注意を払うことにある。

当監査法人は、実施した作業に基づき、その他の記載内容に重要な誤りがあると判断した場合には、その事実を報告することが求められている。

その他の記載内容に関して、当監査法人が報告すべき事項はない。

財務諸表に対する経営者の責任

経営者の責任は、我が国において一般に公正妥当と認められる企業会計の基準に準拠して財務諸表を作成し適正に表示することにある。これには、不正又は誤謬による重要な虚偽表示のない財務諸表を作成し適正に表示するために経営者が必要と判断した内部統制を整備及び運用することが含まれる。

財務諸表を作成するに当たり、経営者は、継続企業的前提に基づき財務諸表を作成することが適切であるかどうかを評価し、我が国において一般に公正妥当と認められる企業会計の基準に基づいて継続企業に関する事項を開示する必要がある場合には当該事項を開示する責任がある。

財務諸表監査における監査人の責任

監査人の責任は、監査人が実施した監査に基づいて、全体としての財務諸表に不正又は誤謬による重要な虚偽表示がないかどうかについて合理的な保証を得て、監査報告書において独立の立場から財務諸表に対する意見を表明することにある。虚偽表示は、不正又は誤謬により発生する可能性があり、個別に又は集計すると、財務諸表の利用者の意思決定に影響を与えると合理的に見込まれる場合に、重要性があると判断される。

監査人は、我が国において一般に公正妥当と認められる監査の基準に従って、監査の過程を通じて、職業的専門家としての判断を行い、職業的懐疑心を保持して以下を実施する。

- ・ 不正又は誤謬による重要な虚偽表示リスクを識別し、評価する。また、重要な虚偽表示リスクに対応した監査手続を立案し、実施する。監査手続の選択及び適用は監査人の判断による。さらに、意見表明の基礎となる十分かつ適切な監査証拠を入手する。
- ・ 財務諸表監査の目的は、内部統制の有効性について意見表明するためのものではないが、監査人は、リスク評価の実施に際して、状況に応じた適切な監査手続を立案するために、監査に関連する内部統制を検討する。
- ・ 経営者が採用した会計方針及びその適用方法の適切性、並びに経営者によって行われた会計上の見積りの合理性及び関連する注記事項の妥当性を評価する。
- ・ 経営者が継続企業を前提として財務諸表を作成することが適切であるかどうか、また、入手した監査証拠に基づき、継続企業的前提に重要な疑義を生じさせるような事象又は状況に関して重要な不確実性が認められるかどうか結論付ける。継続企業的前提に関する重要な不確実性が認められる場合は、監査報告書において財務諸表の注記事項に注意を喚起すること、又は重要な不確実性に関する財務諸表の注記事項が適切でない場合は、財務諸表に対し除外事項付意見を表明することが求められている。監査人の結論は、監査報告書日までに入手した監査証拠に基づいているが、将来の事象や状況により、ファンドは継続企業として存続できなくなる可能性がある。
- ・ 財務諸表の表示及び注記事項が、我が国において一般に公正妥当と認められる企業会計の基準に準拠しているかどうかとともに、関連する注記事項を含めた財務諸表の表示、構成及び内容、並びに財務諸表が基礎となる取引や会計事象を適正に表示しているかどうかを評価する。

監査人は、経営者に対して、計画した監査の範囲とその実施時期、監査の実施過程で識別した内部統制の重要な不備を含む監査上の重要な発見事項、及び監査の基準で求められているその他の事項について報告を行う。

利害関係

三菱UFJ国際投信株式会社及びファンドと当監査法人又は業務執行社員との間には、公認会計士法の規定により記載すべき利害関係はない。

以 上

-
- (注) 1. 上記の監査報告書の原本は当社が別途保管しております。
2. XBRLデータは監査の対象には含まれていません。

[次へ](#)

独立監査人の監査報告書

2023年6月9日

三菱UFJ国際投信株式会社

取締役会 御中

有限責任監査法人トーマツ
東京事務所指定有限責任社
員 業務執 公認会計士 青 木 裕 晃
行社員指定有限責任社
員 業務執 公認会計士 伊 藤 鉄 也
行社員

監査意見

当監査法人は、金融商品取引法第193条の2第1項の規定に基づく監査証明を行うため、「委託会社等の経理状況」に掲げられている三菱UFJ国際投信株式会社の2022年4月1日から2023年3月31日までの第38期事業年度の財務諸表、すなわち、貸借対照表、損益計算書、株主資本等変動計算書、重要な会計方針及びその他の注記について監査を行った。

当監査法人は、上記の財務諸表が、我が国において一般に公正妥当と認められる企業会計の基準に準拠して、三菱UFJ国際投信株式会社の2023年3月31日現在の財政状態及び同日をもって終了する事業年度の経営成績を、全ての重要な点において適正に表示しているものと認める。

監査意見の根拠

当監査法人は、我が国において一般に公正妥当と認められる監査の基準に準拠して監査を行った。監査の基準における当監査法人の責任は、「財務諸表監査における監査人の責任」に記載されている。当監査法人は、我が国における職業倫理に関する規定に従って、会社から独立しており、また、監査人としてのその他の倫理上の責任を果たしている。当監査法人は、意見表明の基礎となる十分かつ適切な監査証拠を入手したと判断している。

その他の記載内容

その他の記載内容は、監査した財務諸表を含む開示書類に含まれる情報のうち、財務諸表及びその監査報告書以外の情報である。

当監査法人は、その他の記載内容が存在しないと判断したため、その他の記載内容に対するいかなる作業も実施していない。

財務諸表に対する経営者並びに監査役及び監査役会の責任

経営者の責任は、我が国において一般に公正妥当と認められる企業会計の基準に準拠して財務諸表を作成し適正に表示することにある。これには、不正又は誤謬による重要な虚偽表示のない財務諸表を作成し適正に表示するために経営者が必要と判断した内部統制を整備及び運用することが含まれる。

財務諸表を作成するに当たり、経営者は、継続企業の前提に基づき財務諸表を作成することが適切であるかどうかを評価し、我が国において一般に公正妥当と認められる企業会計の基準に基づいて継続企業に関する事項を開示する必要がある場合には当該事項を開示する責任がある。

監査役及び監査役会の責任は、財務報告プロセスの整備及び運用における取締役の職務の執行を監視することにある。

財務諸表監査における監査人の責任

監査人の責任は、監査人が実施した監査に基づいて、全体としての財務諸表に不正又は誤謬による重要な虚偽表示がないかどうかについて合理的な保証を得て、監査報告書において独立の立場から財務諸表に対する意見を表明することにある。虚偽表示は、不正又は誤謬により発生する可能性があり、個別に又は集計すると、財務諸表の利用者の意思決定に影響を与えると合理的に見込まれる場合に、重要性があると判断される。

監査人は、我が国において一般に公正妥当と認められる監査の基準に従って、監査の過程を通じて、職業的専門家としての判断を行い、職業的懐疑心を保持して以下を実施する。

- ・ 不正又は誤謬による重要な虚偽表示リスクを識別し、評価する。また、重要な虚偽表示リスクに対応した監査手続を立案し、実施する。監査手続の選択及び適用は監査人の判断による。さらに、意見表明の基礎となる十分かつ適切な監査証拠を入手する。
- ・ 財務諸表監査の目的は、内部統制の有効性について意見表明するためのものではないが、監査人は、リスク評価の実施に際して、状況に応じた適切な監査手続を立案するために、監査に関連する内部統制を検討する。
- ・ 経営者が採用した会計方針及びその適用方法の適切性、並びに経営者によって行われた会計上の見積りの合理性及び関連する注記事項の妥当性を評価する。
- ・ 経営者が継続企業を前提として財務諸表を作成することが適切であるかどうか、また、入手した監査証拠に基づき、継続企業の前提に重要な疑義を生じさせるような事象又は状況に関して重要な不確実性が認められるかどうか結論付ける。継続企業の前提に関する重要な不確実性が認められる場合は、監査報告書において財務諸表の注記事項に注意を喚起すること、又は重要な不確実性に関する財務諸表の注記事項が適切でない場合は、財務諸表に対して除外事項付意見を表明することが求められている。監査人の結論は、監査報告書日までに入手した監査証拠に基づいているが、将来の事象や状況により、企業は継続企業として存続できなくなる可能性がある。
- ・ 財務諸表の表示及び注記事項が、我が国において一般に公正妥当と認められる企業会計の基準に準拠しているかどうかとともに、関連する注記事項を含めた財務諸表の表示、構成及び内容、並びに財務諸表が基礎となる取引や会計事象を適正に表示しているかどうかを評価する。

監査人は、監査役及び監査役会に対して、計画した監査の範囲とその実施時期、監査の実施過程で識別した内部統制の重要な不備を含む監査上の重要な発見事項、及び監査の基準で求められているその他の事項について報告を行う。

監査人は、監査役及び監査役会に対して、独立性についての我が国における職業倫理に関する規定を遵守したこと、並びに監査人の独立性に影響を与えると合理的に考えられる事項、及び阻害要因を除去又は軽減するためにセーフガードを講じている場合はその内容について報告を行う。

利害関係

会社と当監査法人又は業務執行社員との間には、公認会計士法の規定により記載すべき利害関係はない。

以上

(注) 1. 上記の監査報告書の原本は当社が別途保管しております。

2. XBRLデータは監査の対象には含まれていません。