

【表紙】

【提出書類】	訂正有価証券届出書
【提出先】	関東財務局長殿
【提出日】	2019年7月12日提出
【発行者名】	三菱UFJ国際投信株式会社
【代表者の役職氏名】	取締役社長 松田 通
【本店の所在の場所】	東京都千代田区有楽町一丁目12番1号
【事務連絡者氏名】	伊藤 晃
【電話番号】	03-6250-4740
【届出の対象とした募集（売出）内国投資 信託受益証券に係るファンドの名称】	国際・キャピタル 日本株式オープン（通貨選択型）円コース（毎月決算型） 国際・キャピタル 日本株式オープン（通貨選択型）米ドルコース（毎月決算型） 国際・キャピタル 日本株式オープン（通貨選択型）ユーロコース（毎月決算型） 国際・キャピタル 日本株式オープン（通貨選択型）豪ドルコース（毎月決算型） 国際・キャピタル 日本株式オープン（通貨選択型）ブラジル・リアルコース（毎月決算型） 国際・キャピタル 日本株式オープン（通貨選択型）メキシコ・ペソコース（毎月決算型） 国際・キャピタル 日本株式オープン（通貨選択型）トルコ・リラコース（毎月決算型） 国際・キャピタル 日本株式オープン（通貨選択型）ロシア・ルーブルコース（毎月決算型） 国際・キャピタル 日本株式オープン（通貨選択型）中国元コース（毎月決算型） 国際・キャピタル 日本株式オープン（通貨選択型）南アフリカ・ランドコース（毎月決算型） 国際・キャピタル 日本株式オープン（通貨選択型）インドネシア・ルピアコース（毎月決算型） 国際・キャピタル 日本株式オープン（通貨選択型）マネー・プール・ファンド（年2回決算型）

【届出の対象とした募集(売出)内国投資
信託受益証券の金額】

国際・キャピタル 日本株式オープン(通貨選択型)円コース(毎月決算
型)

1兆円を上限とします。

国際・キャピタル 日本株式オープン(通貨選択型)米ドルコース(毎月決
算型)

1兆円を上限とします。

国際・キャピタル 日本株式オープン(通貨選択型)ユーロコース(毎月決
算型)

1兆円を上限とします。

国際・キャピタル 日本株式オープン(通貨選択型)豪ドルコース(毎月決
算型)

1兆円を上限とします。

国際・キャピタル 日本株式オープン(通貨選択型)ブラジル・リアルコー
ス(毎月決算型)

1兆円を上限とします。

国際・キャピタル 日本株式オープン(通貨選択型)メキシコ・ペソコース
(毎月決算型)

1兆円を上限とします。

国際・キャピタル 日本株式オープン(通貨選択型)トルコ・リラコース
(毎月決算型)

1兆円を上限とします。

国際・キャピタル 日本株式オープン(通貨選択型)ロシア・ルーブルコー
ス(毎月決算型)

1兆円を上限とします。

国際・キャピタル 日本株式オープン(通貨選択型)中国元コース(毎月決
算型)

1兆円を上限とします。

国際・キャピタル 日本株式オープン(通貨選択型)南アフリカ・ランド
コース(毎月決算型)

1兆円を上限とします。

国際・キャピタル 日本株式オープン(通貨選択型)インドネシア・ルピア
コース(毎月決算型)

1兆円を上限とします。

国際・キャピタル 日本株式オープン(通貨選択型)マネー・プール・ファ
ンド(年2回決算型)

1兆円を上限とします。

該当事項はありません。

【縦覧に供する場所】

1【有価証券届出書の訂正届出書の提出理由】

2019年1月11日付をもって提出した有価証券届出書（以下「原届出書」といいます。）について有価証券報告書の提出に伴う関係情報の更新等を行うため、本訂正届出書を提出します。

2【訂正の内容】

<訂正前>および<訂正後>に記載している下線部__は訂正部分を示し、<更新後>に記載している内容は原届出書の更新後の内容を示します。

なお、「第二部 ファンド情報 第1 ファンド状況 5 運用状況」、「第二部 ファンド情報 第3 ファンドの経理状況」は原届出書の更新後の内容を記載します。

第一部【証券情報】

(5)【申込手数料】

<訂正前>

申込価額（発行価格）×3.24%（税抜 3.00%）を上限として販売会社が定める手数料率

申込手数料は販売会社にご確認ください。

申込みには分配金受取コース（一般コース）と分配金再投資コース（自動けいぞく投資コース）があり、分配金再投資コース（自動けいぞく投資コース）の場合、再投資される収益分配金については、申込手数料はかかりません。（販売会社により名称が異なる場合があります。以下同じ。）

マネー・プール・ファンド の申込手数料は、無手数料とします。（マネー・プール・ファンド の取得申込みについては、各通貨コースからのスイッチングの場合に限ります。）

スイッチングとは、各ファンドを解約した受取金額をもって当該解約の請求日に別の各ファンドの取得申込みを行うことをいいます。

<訂正後>

申込価額（発行価格）×3.24%（税抜 3.00%）を上限として販売会社が定める手数料率

消費税率が10%となった場合は、3.30%（税抜 3.00%）となります。

申込手数料は販売会社にご確認ください。

申込みには分配金受取コース（一般コース）と分配金再投資コース（自動けいぞく投資コース）があり、分配金再投資コース（自動けいぞく投資コース）の場合、再投資される収益分配金については、申込手数料はかかりません。（販売会社により名称が異なる場合があります。以下同じ。）

マネー・プール・ファンド の申込手数料は、無手数料とします。（マネー・プール・ファンド の取得申込みについては、各通貨コースからのスイッチングの場合に限ります。）

スイッチングとは、各ファンドを解約した受取金額をもって当該解約の請求日に別の各ファンドの取得申込みを行うことをいいます。

第二部【ファンド情報】

第1【ファンドの状況】

1【ファンドの性格】

(3)【ファンドの仕組み】

< 訂正前 >

委託会社と関係法人との契約の概要

	概要
委託会社と受託会社との契約 「信託契約」	運用に関する事項、委託会社および受託会社としての業務に関する事項、受益者に関する事項等が定められています。 なお、信託契約は、「投資信託及び投資法人に関する法律」に基づきあらかじめ監督官庁に届け出られた信託約款の内容で締結されます。
委託会社と販売会社との契約 「投資信託受益権の取扱いに関する契約」	販売会社の募集の取扱い、解約の取扱い、収益分配金・償還金の支払いの取扱いに係る事務の内容等が定められています。

委託会社の概況（2018年10月末現在）

- ・金融商品取引業者登録番号
金融商品取引業者 関東財務局長（金商）第404号
- ・設立年月日
1985年8月1日
- ・資本金
2,000百万円
- ・沿革
1997年5月 東京三菱投信投資顧問株式会社が証券投資信託委託業務を開始
2004年10月 東京三菱投信投資顧問株式会社と三菱信アセットマネジメント株式会社が合併、商号を三菱投信株式会社に変更
2005年10月 三菱投信株式会社とユーエフジェイパートナーズ投信株式会社が合併、商号を三菱UFJ投信株式会社に変更
2015年7月 三菱UFJ投信株式会社と国際投信投資顧問株式会社が合併、商号を三菱UFJ国際投信株式会社に変更
- ・大株主の状況

株主名	住所	所有株式数	所有比率
三菱UFJ信託銀行株式会社	東京都千代田区丸の内一丁目4番5号	211,581株	100.0%

< 訂正後 >

委託会社と関係法人との契約の概要

	概要
委託会社と受託会社との契約 「信託契約」	運用に関する事項、委託会社および受託会社としての業務に関する事項、受益者に関する事項等が定められています。 なお、信託契約は、「投資信託及び投資法人に関する法律」に基づきあらかじめ監督官庁に届け出られた信託約款の内容で締結されます。

委託会社と販売会社との契約 「投資信託受益権の取扱いに関する契約」	販売会社の募集の取扱い、解約の取扱い、収益分配金・償還金の支払いの取扱いに係る事務の内容等が定められています。
--------------------------------------	---

委託会社の概況（2019年4月末現在）

- ・ 金融商品取引業者登録番号
金融商品取引業者 関東財務局長（金商）第404号
- ・ 設立年月日
1985年8月1日
- ・ 資本金
2,000百万円
- ・ 沿革
1997年5月 東京三菱投信投資顧問株式会社が証券投資信託委託業務を開始
2004年10月 東京三菱投信投資顧問株式会社と三菱信アセットマネジメント株式会社が合併、商号を三菱投信株式会社に変更
2005年10月 三菱投信株式会社とユーエフジェイパートナーズ投信株式会社が合併、商号を三菱UFJ投信株式会社に変更
2015年7月 三菱UFJ投信株式会社と国際投信投資顧問株式会社が合併、商号を三菱UFJ国際投信株式会社に変更
- ・ 大株主の状況

株主名	住所	所有株式数	所有比率
三菱UFJ信託銀行株式会社	東京都千代田区丸の内一丁目4番5号	211,581株	100.0%

3【投資リスク】

<更新後>

(1) 投資リスク

ファンドの基準価額は、組み入れている有価証券等の価格変動による影響を受けますが、これらの運用により信託財産に生じた損益はすべて投資者のみなさまに帰属します。したがって、投資者のみなさまの投資元本が保証されているものではなく、基準価額の下落により損失を被り、投資元本を割り込むことがあります。

投資信託は預貯金と異なります。

ファンドの基準価額の変動要因として、主に以下のリスクがあります。

（主なリスクであり、以下に限定されるものではありません。）

各通貨コースのリスク

a. 為替変動リスク

<各通貨コース（円コースを除く）>

主要投資対象とする外国投資信託は、円建資産へ投資し、原則として円売り／各通貨コースの対象通貨買いの為替取引を行います。そのため、各通貨コースの対象通貨が円に対して強く（円安に）なれば基準価額の上昇要因となり、弱く（円高に）なれば基準価額の下落要因となります。

また、各通貨コースの対象通貨の金利が円の金利より低い場合、その金利差相当分の為替取引によるコストがかかることにご留意ください。ただし、為替市場の状況によっては、金利差相当分以上の為替取引によるコストとなる場合があります。

b. 株価変動リスク

実質的に投資している株式の価格は、国内および国際的な政治・経済情勢、発行企業の業績、市場の需給関係等の影響を受け変動します。株式の価格が変動すれば基準価

額の変動要因となります。

c. 信用リスク

実質的に投資している有価証券等の発行会社の倒産、財務状況または信用状況の悪化等の影響により、基準価額は下落し、損失を被ることがあります。

d. 流動性リスク

有価証券等を売却あるいは購入しようとする際に、買い需要がなく売却不可能、あるいは売り供給がなく購入不可能等となるリスクのことをいいます。例えば、市況動向や有価証券等の流通量等の状況、あるいは解約金額の規模によっては、組入有価証券等を市場実勢より低い価格で売却しなければならないケースが考えられ、この場合には基準価額の下落要因となります。

e. カウンターパーティー・リスク（取引相手先の決済不履行リスク）

証券取引、為替取引、直物為替先渡取引（NDF）等の相対取引においては、取引相手先の決済不履行リスクが伴います。

f. その他の主な留意点

（a）各通貨コース（円コースを除きます。）では、主要投資対象とする外国投資信託への投資を通じて、一部の通貨について、外国為替予約取引と類似する直物為替先渡取引（NDF）を利用する場合があります。直物為替先渡取引（NDF）の取引価格は、外国為替予約取引とは異なり、需給や当該通貨に対する期待等により、金利差から理論上期待される水準とは大きく異なる場合があります。この結果、基準価額の値動きは、実際の当該通貨の為替市場の値動きから想定されるものと大きくカイ離する場合があります。

（b）一般的に債券より株式の価格変動が大きいなど、資産によって価格変動リスクが異なることから、通貨選択型投資信託においても、投資対象資産により、基準価額の変動の大きさが異なります。

（c）収益分配金に関する留意点

- ・ 計算期末に、基準価額水準に応じて、別に定める分配方針により収益の分配を行います。委託会社の判断により、分配が行われないこともあります。
- ・ 投資信託（ファンド）の収益分配金は、預貯金の利息とは異なり、投資信託の純資産から支払われますので収益分配金が支払われると、その金額相当分、基準価額は下がります。なお、収益分配金の有無や金額は確定したものではありません。
- ・ 収益分配金は、計算期間中に発生した収益（経費控除後の配当等収益および評価益を含む売買益）を超えて支払われる場合があります。その場合、当期決算日の基準価額は前期決算日と比べて下落することになります。また、収益分配金の水準は、必ずしも計算期間におけるファンドの収益率を示すものではありません。
- ・ 受益者の個別元本によっては、収益分配金の一部または全部が、実質的には元本の一部払戻しに相当する場合があります。ファンド購入後の運用状況により、収益分配金額より基準価額の値上がり小さかった場合も同様です。

（d）各通貨コースが主要投資対象とする外国投資信託が存続しないこととなった場合には、当該通貨コースは繰上償還されます。また、各通貨コースについて、受益権の総口数が10億口を下ることとなった場合等には、信託期間中であっても償還されることがあります。

（e）法令、税制および会計制度等は、今後変更される可能性があります。

（f）信託財産の資金管理を円滑に行うため、原則として1日1件5億円を超える換金は行えないものとします。また、市況動向等により、これ以外にも大口の換

金請求に制限を設ける場合があります。

- (g) 当ファンドのお取引に関しては、金融商品取引法第37条の6の規定（いわゆるクーリングオフ）の適用はありません。

マネー・プール・ファンド のリスク

a. 金利変動リスク

主要投資対象である公社債の価格は、一般的に金利が上昇（低下）した場合には下落（上昇）し、基準価額の変動要因となります。

b. 信用リスク

投資している有価証券等の発行体の倒産、財務状況または信用状況の悪化等の影響により、基準価額は下落し、損失を被ることがあります。

c. 市場リスク

投資対象国の景気、経済、社会情勢等により市況全体が下落した場合には、その影響を受けることがあります。

d. 流動性リスク

有価証券等を売却あるいは購入しようとする際に、買い需要がなく売却不可能、あるいは売り供給がなく購入不可能等となるリスクのことをいいます。例えば、市況動向や有価証券等の流通量等の状況、あるいは解約金額の規模によっては、組入有価証券等を市場実勢より低い価格で売却しなければならないケースが考えられ、この場合には基準価額の下落要因となります。

e. 資金流出による基準価額変動リスク

ファンドからの資金流出の影響により、基準価額が変動することがあります。

f. ファミリーファンド方式による基準価額変動リスク

同じマザーファンドに投資する他のファンドの資金動向による影響を受け、ファンドの基準価額が変動することがあります。

g. カウンターパーティー・リスク（取引相手先の決済不履行リスク）

証券取引等の相対取引においては、取引相手先の決済不履行リスクが伴います。

h. その他の主な留意点

(a) 投資環境によっては、マイナス利回りの公社債や金融商品等での運用となることがあり、この場合、基準価額の下落要因となりますのでご注意ください。

(b) 各通貨コースが全て償還することとなる場合には、マネー・プール・ファンドは繰上償還されます。

(c) 収益分配金に関する留意点

- ・ 計算期末に、基準価額水準に応じて、別に定める分配方針により収益の分配を行いますが、委託会社の判断により、分配が行われないこともあります。
- ・ 投資信託（ファンド）の収益分配金は、預貯金の利息とは異なり、投資信託の純資産から支払われますので収益分配金が支払われると、その金額相当分、基準価額は下がります。なお、収益分配金の有無や金額は確定したものではありません。
- ・ 収益分配金は、計算期間中に発生した収益（経費控除後の配当等収益および評価益を含む売買益）を超えて支払われる場合があります。その場合、当期決算日の基準価額は前期決算日と比べて下落することになります。また、収益分配金の水準は、必ずしも計算期間におけるファンドの収益率を示すものではありません。
- ・ 受益者の個別元本によっては、収益分配金の一部または全部が、実質的には元本の一部払戻しに相当する場合があります。ファンド購入後の運用状況により、収益分配金額より基準価額の値上がり小さかった場合も同様

です。

- (d) 法令、税制および会計制度等は、今後変更される可能性があります。
- (e) 信託財産の資金管理を円滑に行うため、大口の換金請求には制限を設ける場合があります。
- (f) 当ファンドのお取引に関しては、金融商品取引法第37条の6の規定（いわゆるクーリングオフ）の適用はありません。

(2) 投資リスクに対する管理体制

委託会社では、ファンドのコンセプトに沿ったリスクの範囲内で運用を行うとともに運用部から独立した管理担当部署によりリスク運営状況のモニタリング等のリスク管理を行っています。

また、定期的に関催されるリスク管理に関する会議体等において、それらの状況の報告を行うほか、必要に応じて改善策を審議しています。この内容は運用部門にフィードバックされ、必要に応じて是正を指示します。

具体的な、投資リスクに対するリスク管理体制は以下の通りです。

トレーディング担当部署

有価証券等の売買執行および発注に係る法令等の遵守および監視・牽制を行います。

コンプライアンス担当部署

法令上の禁止行為、約款の投資制限等のモニタリングを通じ、法令等遵守状況を把握・管理し、必要に応じて改善の指導を行います。

リスク管理担当部署

運用リスク全般の状況をモニタリング・管理するとともに、運用実績の分析および評価を行い、必要に応じて改善策等を提言します。また、事務・情報資産・その他のリスクの統括的管理を行っています。

内部監査担当部署

委託会社のすべての業務から独立した立場より、リスク管理体制の適切性および有効性について評価を行い、改善策の提案等を通して、リスク管理機能の維持・向上をはかります。

< 流動性リスクに対する管理体制 >

流動性リスクは、運用部門で市場の流動性の把握に努め、投資対象・売買数量等を適切に選択することによりコントロールしています。また、運用部門から独立したリスク管理担当部署においても流動性についての情報収集や分析・管理を行い、この結果はリスク管理に関する会議体等に報告されます。

* 組織変更等により、前記の名称および内容は変更となる場合があります。

各通貨コース(毎月決算型)、マネー・プール・ファンドX(年2回決算型)

■ 代表的な資産クラスとの騰落率の比較等

下記のグラフは、ファンドと代表的な資産クラスを定量的に比較できるように作成したものです。

円コース(毎月決算型)

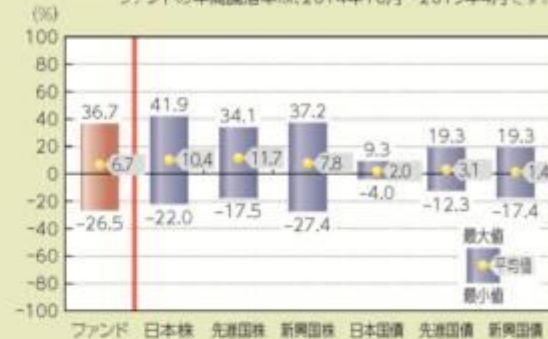
● ファンドの年間騰落率および基準価額(分配金再投資)の推移

ファンドの年間騰落率は、2014年10月～2019年4月です。
基準価額(分配金再投資)は、2014年5月末～2019年4月末です。



● ファンドと他の代表的な資産クラスとの騰落率の比較

(2014年5月末～2019年4月末)
ファンドの年間騰落率は、2014年10月～2019年4月です。



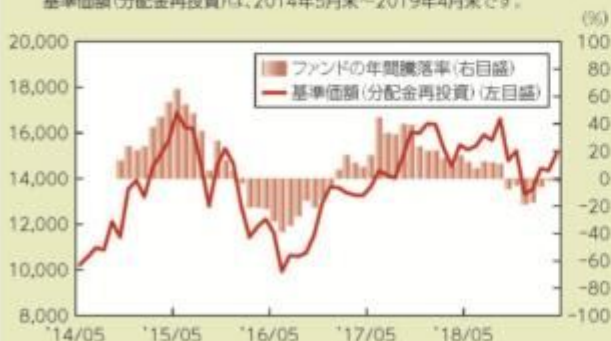
(注)全ての資産クラスがファンドの投資対象とは限りません。

- 基準価額(分配金再投資)は分配金(税引前)を分配時に再投資したのものとして計算しており、実際の基準価額とは異なる場合があります。
- 年間騰落率は、各月末における直近1年間の騰落率をいいます。
- ファンドの年間騰落率は、税引前の分配金を再投資したものとみなして計算した年間騰落率が記載されており、実際の基準価額に基づいて計算した年間騰落率とは異なる場合があります。

米ドルコース(毎月決算型)

● ファンドの年間騰落率および基準価額(分配金再投資)の推移

ファンドの年間騰落率は、2014年10月～2019年4月です。
基準価額(分配金再投資)は、2014年5月末～2019年4月末です。



● ファンドと他の代表的な資産クラスとの騰落率の比較

(2014年5月末～2019年4月末)
ファンドの年間騰落率は、2014年10月～2019年4月です。



(注)全ての資産クラスがファンドの投資対象とは限りません。

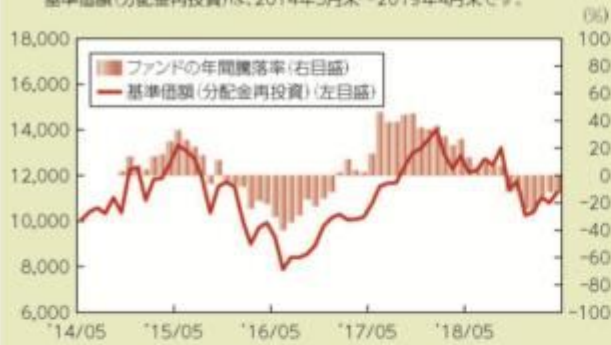
- 基準価額(分配金再投資)は分配金(税引前)を分配時に再投資したのものとして計算しており、実際の基準価額とは異なる場合があります。
- 年間騰落率は、各月末における直近1年間の騰落率をいいます。
- ファンドの年間騰落率は、税引前の分配金を再投資したものとみなして計算した年間騰落率が記載されており、実際の基準価額に基づいて計算した年間騰落率とは異なる場合があります。

上記は、過去の実績であり、将来の投資成果を保証するものではありません。

ユーロコース(毎月決算型)

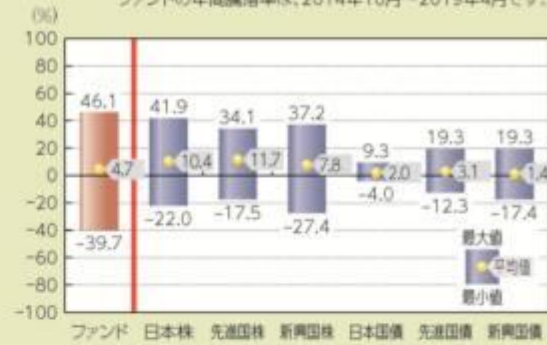
● ファンドの年間騰落率および基準価額(分配金再投資)の推移

ファンドの年間騰落率は、2014年10月～2019年4月です。
基準価額(分配金再投資)は、2014年5月末～2019年4月末です。



● ファンドと他の代表的な資産クラスとの騰落率の比較

(2014年5月末～2019年4月末)
ファンドの年間騰落率は、2014年10月～2019年4月です。



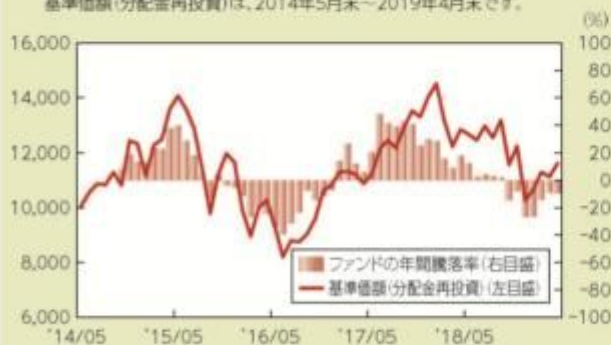
(注)全ての資産クラスがファンドの投資対象とは限りません。

- 基準価額(分配金再投資)は分配金(税引前)を分配時に再投資したものと計算しており、実際の基準価額とは異なる場合があります。
- 年間騰落率は、各月末における直近1年間の騰落率をいいます。
- ファンドの年間騰落率は、税引前の分配金を再投資したものとみなして計算した年間騰落率が記載されており、実際の基準価額に基づいて計算した年間騰落率とは異なる場合があります。

豪ドルコース(毎月決算型)

● ファンドの年間騰落率および基準価額(分配金再投資)の推移

ファンドの年間騰落率は、2014年10月～2019年4月です。
基準価額(分配金再投資)は、2014年5月末～2019年4月末です。



● ファンドと他の代表的な資産クラスとの騰落率の比較

(2014年5月末～2019年4月末)
ファンドの年間騰落率は、2014年10月～2019年4月です。



(注)全ての資産クラスがファンドの投資対象とは限りません。

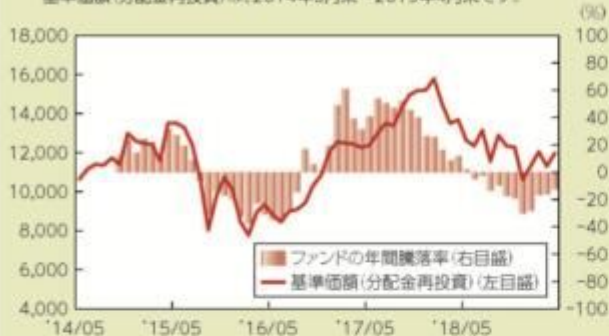
- 基準価額(分配金再投資)は分配金(税引前)を分配時に再投資したものと計算しており、実際の基準価額とは異なる場合があります。
- 年間騰落率は、各月末における直近1年間の騰落率をいいます。
- ファンドの年間騰落率は、税引前の分配金を再投資したものとみなして計算した年間騰落率が記載されており、実際の基準価額に基づいて計算した年間騰落率とは異なる場合があります。

上記は、過去の実績であり、将来の投資成果を保証するものではありません。

ブラジル・リアルコース(毎月決算型)

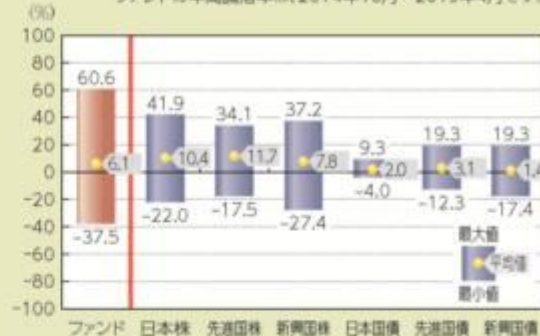
● ファンドの年間騰落率および基準価額(分配金再投資)の推移

ファンドの年間騰落率は、2014年10月～2019年4月です。
基準価額(分配金再投資)は、2014年5月末～2019年4月末です。



● ファンドと他の代表的な資産クラスとの騰落率の比較

(2014年5月末～2019年4月末)
ファンドの年間騰落率は、2014年10月～2019年4月です。

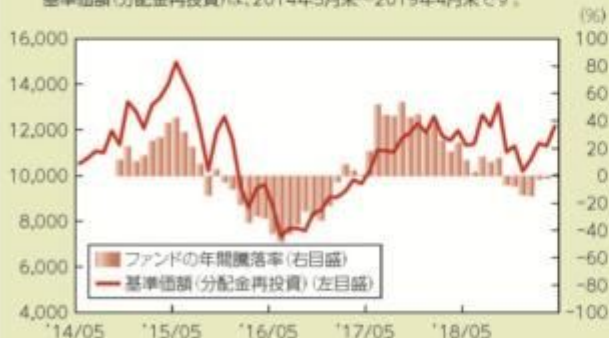


- 基準価額(分配金再投資)は分配金(税引前)を分配時に再投資したのものとして計算しており、実際の基準価額とは異なる場合があります。
- 年間騰落率とは、各月末における直近1年間の騰落率をいいます。
- ファンドの年間騰落率は、税引前の分配金を再投資したものとみなして計算した年間騰落率が記載されており、実際の基準価額に基づいて計算した年間騰落率とは異なる場合があります。

メキシコ・ペソコース(毎月決算型)

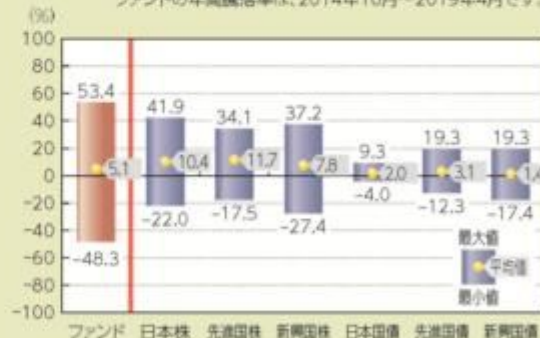
● ファンドの年間騰落率および基準価額(分配金再投資)の推移

ファンドの年間騰落率は、2014年10月～2019年4月です。
基準価額(分配金再投資)は、2014年5月末～2019年4月末です。



● ファンドと他の代表的な資産クラスとの騰落率の比較

(2014年5月末～2019年4月末)
ファンドの年間騰落率は、2014年10月～2019年4月です。



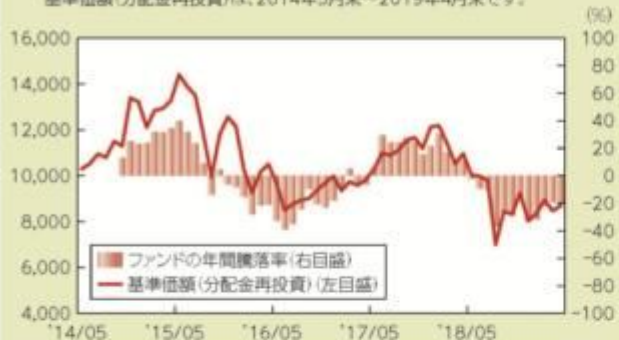
- 基準価額(分配金再投資)は分配金(税引前)を分配時に再投資したのものとして計算しており、実際の基準価額とは異なる場合があります。
- 年間騰落率とは、各月末における直近1年間の騰落率をいいます。
- ファンドの年間騰落率は、税引前の分配金を再投資したものとみなして計算した年間騰落率が記載されており、実際の基準価額に基づいて計算した年間騰落率とは異なる場合があります。

上記は、過去の実績であり、将来の投資成果を保証するものではありません。

トルコ・リラコース（毎月決算型）

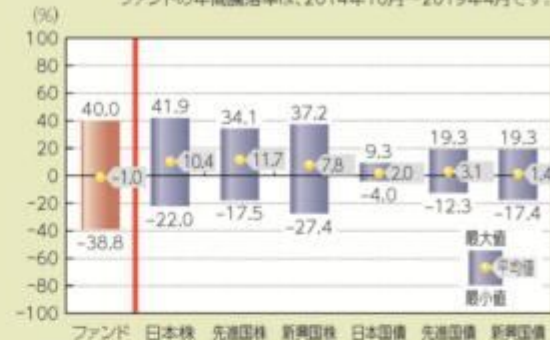
● ファンドの年間騰落率および基準価額（分配金再投資）の推移

ファンドの年間騰落率は、2014年10月～2019年4月です。
基準価額（分配金再投資）は、2014年5月末～2019年4月末です。



● ファンドと他の代表的な資産クラスとの騰落率の比較

(2014年5月末～2019年4月末)
ファンドの年間騰落率は、2014年10月～2019年4月です。



(注) 全ての資産クラスがファンドの投資対象とは限りません。

- 基準価額（分配金再投資）は分配金（税引前）を分配時に再投資したものと計算しており、実際の基準価額とは異なる場合があります。
- 年間騰落率は、各月末における直近1年間の騰落率をいいます。
- ファンドの年間騰落率は、税引前の分配金を再投資したものとみなして計算した年間騰落率が記載されており、実際の基準価額に基づいて計算した年間騰落率とは異なる場合があります。

ロシア・ルーブルコース（毎月決算型）

● ファンドの年間騰落率および基準価額（分配金再投資）の推移

ファンドの年間騰落率は、2014年10月～2019年4月です。
基準価額（分配金再投資）は、2014年5月末～2019年4月末です。



● ファンドと他の代表的な資産クラスとの騰落率の比較

(2014年5月末～2019年4月末)
ファンドの年間騰落率は、2014年10月～2019年4月です。



(注) 全ての資産クラスがファンドの投資対象とは限りません。

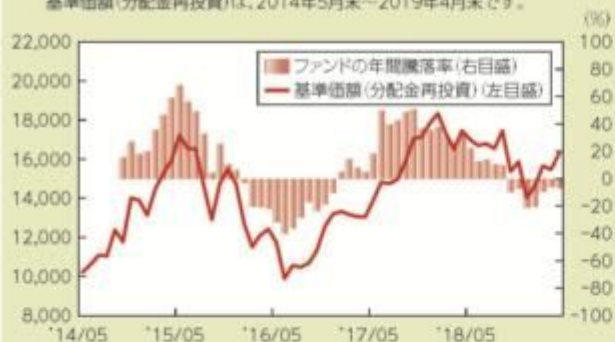
- 基準価額（分配金再投資）は分配金（税引前）を分配時に再投資したものと計算しており、実際の基準価額とは異なる場合があります。
- 年間騰落率は、各月末における直近1年間の騰落率をいいます。
- ファンドの年間騰落率は、税引前の分配金を再投資したものとみなして計算した年間騰落率が記載されており、実際の基準価額に基づいて計算した年間騰落率とは異なる場合があります。

上記は、過去の実績であり、将来の投資成果を保証するものではありません。

中国元コース(毎月決算型)

● ファンドの年間騰落率および基準価額(分配金再投資)の推移

ファンドの年間騰落率は、2014年10月～2019年4月です。
基準価額(分配金再投資)は、2014年5月末～2019年4月末です。



● ファンドと他の代表的な資産クラスとの騰落率の比較

(2014年5月末～2019年4月末)
ファンドの年間騰落率は、2014年10月～2019年4月です。



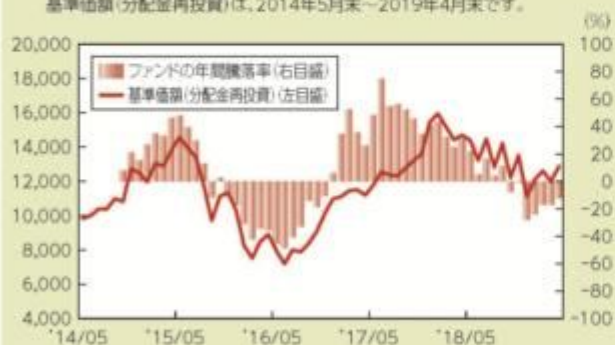
(注)全ての資産クラスがファンドの投資対象とは限りません。

- 基準価額(分配金再投資)は分配金(税引前)を分配時に再投資したのものとして計算しており、実際の基準価額とは異なる場合があります。
- 年間騰落率とは、各月末における直近1年間の騰落率をいいます。
- ファンドの年間騰落率は、税引前の分配金を再投資したものとみなして計算した年間騰落率が記載されており、実際の基準価額に基づいて計算した年間騰落率とは異なる場合があります。

南アフリカ・ランドコース(毎月決算型)

● ファンドの年間騰落率および基準価額(分配金再投資)の推移

ファンドの年間騰落率は、2014年10月～2019年4月です。
基準価額(分配金再投資)は、2014年5月末～2019年4月末です。



● ファンドと他の代表的な資産クラスとの騰落率の比較

(2014年5月末～2019年4月末)
ファンドの年間騰落率は、2014年10月～2019年4月です。



(注)全ての資産クラスがファンドの投資対象とは限りません。

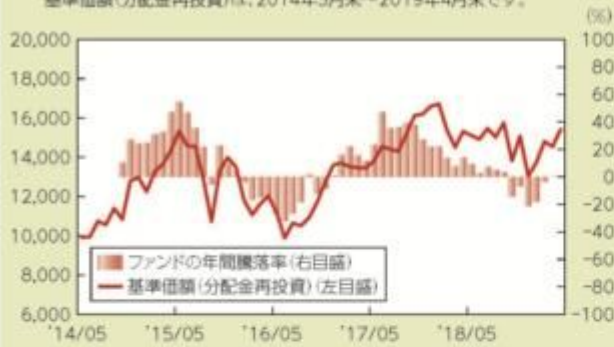
- 基準価額(分配金再投資)は分配金(税引前)を分配時に再投資したのものとして計算しており、実際の基準価額とは異なる場合があります。
- 年間騰落率とは、各月末における直近1年間の騰落率をいいます。
- ファンドの年間騰落率は、税引前の分配金を再投資したものとみなして計算した年間騰落率が記載されており、実際の基準価額に基づいて計算した年間騰落率とは異なる場合があります。

上記は、過去の実績であり、将来の投資成果を保証するものではありません。

インドネシア・ルピアコース(毎月決算型)

● ファンドの年間騰落率および基準価額(分配金再投資)の推移

ファンドの年間騰落率は、2014年10月～2019年4月です。
基準価額(分配金再投資)は、2014年5月末～2019年4月末です。



● ファンドと他の代表的な資産クラスとの騰落率の比較

(2014年5月末～2019年4月末)
ファンドの年間騰落率は、2014年10月～2019年4月です。



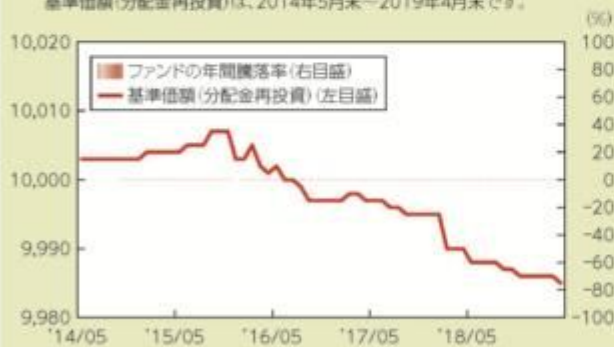
(注)全ての資産クラスがファンドの投資対象とは限りません。

- 基準価額(分配金再投資)は分配金(税引前)を分配時に再投資したものと計算しており、実際の基準価額とは異なる場合があります。
- 年間騰落率とは、各月末における直近1年間の騰落率をいいます。
- ファンドの年間騰落率は、税引前の分配金を再投資したものとみなして計算した年間騰落率が記載されており、実際の基準価額に基づいて計算した年間騰落率とは異なる場合があります。

マネー・プール・ファンドX(年2回決算型)

● ファンドの年間騰落率および基準価額(分配金再投資)の推移

ファンドの年間騰落率は、2014年10月～2019年4月です。
基準価額(分配金再投資)は、2014年5月末～2019年4月末です。



● ファンドと他の代表的な資産クラスとの騰落率の比較

(2014年5月末～2019年4月末)
ファンドの年間騰落率は、2014年10月～2019年4月です。



(注)全ての資産クラスがファンドの投資対象とは限りません。

- 基準価額(分配金再投資)は分配金(税引前)を分配時に再投資したものと計算しており、実際の基準価額とは異なる場合があります。
- 年間騰落率とは、各月末における直近1年間の騰落率をいいます。
- ファンドの年間騰落率は、税引前の分配金を再投資したものとみなして計算した年間騰落率が記載されており、実際の基準価額に基づいて計算した年間騰落率とは異なる場合があります。

上記は、過去の実績であり、将来の投資成果を保証するものではありません。

代表的な資産クラスの指数について

資産クラス	指数名	注記等
日本株	東証株価指数(TOPIX) (配当込み)	東証株価指数(TOPIX)(配当込み)とは、東京証券取引所第一部に上場する内国普通株式全銘柄を対象として算出した指数で、わが国の株式市場全体の値動きを表す株価指数です。TOPIXに関する知的財産権その他一切の権利は東京証券取引所に帰属します。東京証券取引所は、TOPIXの算出もしくは公表の方法の変更、TOPIXの算出もしくは公表の停止またはTOPIXの商標の変更もしくは使用の停止を行う権利を有しています。
先進国株	MSCIコクサイ・インデックス (配当込み)	MSCIコクサイ・インデックス(配当込み)とは、MSCI Inc.が開発した株価指数で、日本を除く世界の先進国で構成されています。また、MSCIコクサイ・インデックスに対する著作権及びその他知的財産権はすべてMSCI Inc.に帰属します。
新興国株	MSCIエマージング・マーケット・ インデックス(配当込み)	MSCIエマージング・マーケット・インデックス(配当込み)とは、MSCI Inc.が開発した株価指数で、世界の新興国で構成されています。また、MSCIエマージング・マーケット・インデックスに対する著作権及びその他知的財産権はすべてMSCI Inc.に帰属します。
日本国債	NOMURA-BPI(国債)	NOMURA-BPI(国債)とは、野村證券株式会社が発表しているわが国の代表的な国債パフォーマンスインデックスで、NOMURA-BPI(総合)のサブインデックスです。当該指数の知的財産権およびその他一切の権利は同社に帰属します。なお、同社は、当該指数の正確性、完全性、信頼性、有用性、市場性、商品性および適合性を保証するものではなく、当該指数を用いて運用されるファンドの運用成果等に関して一切責任を負いません。
先進国債	FTSE世界国債インデックス (除く日本)	FTSE世界国債インデックス(除く日本)は、FTSE Fixed Income LLCにより運営され、日本を除く世界主要国の国債の総合収益率を各市場の時価総額で加重平均した債券インデックスです。FTSE Fixed Income LLCは、本ファンドのスポンサーではなく、本ファンドの推奨、販売あるいは販売促進を行っておりません。このインデックスのデータは、情報提供のみを目的としており、FTSE Fixed Income LLCは、当該データの正確性および完全性を保証せず、またデータの誤謬、脱漏または遅延につき何ら責任を負いません。このインデックスに対する著作権等の知的財産その他一切の権利はFTSE Fixed Income LLCに帰属します。
新興国債	JPモルガンGBI-EMグローバル・ ダイバーシファイド	JPモルガンGBI-EMグローバル・ダイバーシファイドとは、J.P.モルガン・セキュリティーズ・エルエルシーが算出し公表している指数で、現地通貨建てのエマージング債市場の代表的なインデックスです。現地通貨建てのエマージング債のうち、投資規制の有無や、発行規模等を考慮して選ばれた銘柄により構成されています。当該指数の著作権はJ.P.モルガン・セキュリティーズ・エルエルシーに帰属します。

(注)海外の指数は、為替ヘッジなしによる投資を想定して、円換算しています。

4【手数料等及び税金】

(1)【申込手数料】

<訂正前>

申込価額（発行価格）×3.24%（税抜 3.00%）を上限として販売会社が定める手数料率
申込手数料は販売会社にご確認ください。

申込みには分配金受取コース（一般コース）と分配金再投資コース（自動けいぞくコース）があり、分配金再投資コース（自動けいぞくコース）の場合、再投資される収益分配金については、申込手数料はかかりません。

申込手数料の対価として提供する役務の内容は、ファンドおよび投資環境の説明・情報提供、購入に関する事務手続等です。

マネー・プール・ファンド の申込手数料は、無手数料とします。（マネー・プール・ファンド の取得申込みについては、各通貨コースからのスイッチングの場合に限りです。）

<訂正後>

申込価額（発行価格）×3.24%（税抜 3.00%）を上限として販売会社が定める手数料率
消費税率が10%となった場合は、3.30%（税抜 3.00%）となります。

申込手数料は販売会社にご確認ください。

申込みには分配金受取コース（一般コース）と分配金再投資コース（自動けいぞくコース）があり、分配金再投資コース（自動けいぞくコース）の場合、再投資される収益分配金については、申込手数料はかかりません。

申込手数料の対価として提供する役務の内容は、ファンドおよび投資環境の説明・情報提供、購入に関する事務手続等です。

マネー・プール・ファンドの申込手数料は、無手数料とします。（マネー・プール・ファンドの取得申込みについては、各通貨コースからのスイッチングの場合に限ります。）

（３）【信託報酬等】

<訂正前>

<各通貨コース>

a. 信託報酬の総額は、計算期間を通じて毎日、信託財産の純資産総額に、年1.1664%（税抜1.0800%）の率を乗じて得た額とし、日々ファンドの基準価額に反映されます。信託報酬は消費税等相当額を含みます。

1万口当たりの信託報酬：保有期間中の平均基準価額×信託報酬率×（保有日数/365）

上記の計算方法は簡便法であるため、算出された値は概算値になります。

b. 信託報酬は、毎計算期末または信託終了のとき信託財産中から支弁します。

信託報酬の各支払先への配分（税抜）は、以下の通りです。

支払先	配分（税抜）	対価として提供する役務の内容
委託会社	0.3500%	ファンドの運用・調査、受託会社への運用指図、基準価額の算出、目論見書等の作成等
販売会社	0.7000%	交付運用報告書等各種書類の送付、顧客口座の管理、購入後の情報提供等
受託会社	0.0300%	ファンドの財産の保管および管理、委託会社からの運用指図の実行等

上記信託報酬には、別途消費税等相当額がかかります。

前記のほかに各通貨コースが投資対象とする投資信託証券に関しても信託（管理）報酬等がかかります。

受益者が負担する実質的な信託報酬率は、年率1.9064%程度（税込）です。

前記の実質的な信託報酬率は、投資対象とする「ジャパン・エクイティ・マスター・ファンド」における信託（管理）報酬率（運用報酬：年率0.65%、管理費用：年率0.09%程度）を含めた実質的な報酬率を算出したものです。ただし、管理費用には下限の金額が設定されており、投資信託証券の純資産総額等によっては、上記の実質的な信託報酬率を超える場合があります。

前記のほか、信託財産に関する租税、組入有価証券の売買時の売買委託手数料、信託事務の処理に要する費用、信託財産の監査に要する費用、投資信託証券のファンド設立に係る費用、法律関係の費用、外貨建資産の保管などに要する費用、借入金の利息および立替金の利息等もファンドの信託財産から支弁されます。

なお、マネー・プール マザーファンドには、信託報酬はかかりません。

<マネー・プール・ファンド >

a. 信託報酬の総額は、計算期間を通じて毎日、信託財産の純資産総額に、年0.756%（税抜0.700%）以内の率で次に掲げる率（以下「信託報酬率」といいます。）を乗じて得た額とし、日々ファンドの基準価額に反映されます。信託報酬は消費税等相当額を含みます。

1万口当たりの信託報酬：保有期間中の平均基準価額×信託報酬率×（保有日数／365）

上記の計算方法は簡便法であるため、算出された値は概算値になります。

計算日の信託報酬控除前の運用収益率 [*]	信託報酬率
年7%超の場合	年率0.756%（税抜0.700%）以内
年2%超7%以下の場合	運用収益率×10.8%（税抜10.0%）以内
年1%超2%以下の場合	年率0.216%（税抜0.200%）以内
年1%以下の場合	運用収益率×21.6%（税抜20.0%）以内

ただし、信託財産の純資産総額に、年率0.0108%（税抜0.0100%）を乗じて得た額を下限とします。

- * 計算日の信託報酬控除前の運用収益率とは、計算日に発生する収益等の合計額から計算日に発生する経費等（信託報酬を除きます。）の合計額を控除した金額を、計算日における信託財産の純資産総額で除して得た率を年率換算したものをいいます。

b. 信託報酬は、毎計算期末または信託終了のとき信託財産中から支弁します。

信託報酬の各支払先への配分は、以下の通りです。

支払先	配分	対価として提供する役務の内容
委託会社	信託報酬率に46.6%を乗じた率	ファンドの運用・調査、受託会社への運用指図、基準価額の算出、目論見書等の作成等
販売会社	信託報酬率に46.6%を乗じた率	交付運用報告書等各種書類の送付、顧客口座の管理、購入後の情報提供等
受託会社	信託報酬率に6.8%を乗じた率	ファンドの財産の保管および管理、委託会社からの運用指図の実行等

<訂正後>

<各通貨コース>

- a. 信託報酬の総額は、計算期間を通じて毎日、信託財産の純資産総額に、年1.1664%（税抜1.0800%）の率を乗じて得た額とし、日々ファンドの基準価額に反映されます。信託報酬は消費税等相当額を含みます。

消費税率が10%となった場合は、年1.1880%（税抜1.0800%）となります。

1万口当たりの信託報酬：保有期間中の平均基準価額×信託報酬率×（保有日数／365）

上記の計算方法は簡便法であるため、算出された値は概算値になります。

b. 信託報酬は、毎計算期末または信託終了のとき信託財産中から支弁します。

信託報酬の各支払先への配分（税抜）は、以下の通りです。

支払先	配分（税抜）	対価として提供する役務の内容
委託会社	0.3500%	ファンドの運用・調査、受託会社への運用指図、基準価額の算出、目論見書等の作成等
販売会社	0.7000%	交付運用報告書等各種書類の送付、顧客口座の管理、購入後の情報提供等
受託会社	0.0300%	ファンドの財産の保管および管理、委託会社からの運用指図の実行等

上記信託報酬には、別途消費税等相当額がかかります。
前記のほかに各通貨コースが投資対象とする投資信託証券についても信託（管理）報酬等がかかります。

受益者が負担する実質的な信託報酬率は、年率1.9064%程度（税込）です。

消費税率が10%となった場合は、年率1.9280%程度（税込）となります。

前記の実質的な信託報酬率は、投資対象とする「ジャパン・エクイティ・マスター・ファンド」における信託（管理）報酬率（運用報酬：年率0.65%、管理費用：年率0.09%程度）を含めた実質的な報酬率を算出したものです。ただし、管理費用には下限の金額が設定されており、投資信託証券の純資産総額等によっては、上記の実質的な信託報酬率を超える場合があります。

前記のほか、信託財産に関する租税、組入有価証券の売買時の売買委託手数料、信託事務の処理に要する費用、信託財産の監査に要する費用、投資信託証券のファンド設立に係る費用、法律関係の費用、外貨建資産の保管などに要する費用、借入金の利息および立替金の利息等もファンドの信託財産から支弁されます。

なお、マネー・プール マザーファンドには、信託報酬はかかりません。

<マネー・プール・ファンド >

- a. 信託報酬の総額は、計算期間を通じて毎日、信託財産の純資産総額に、年0.756%（税抜0.700%）以内の率で次に掲げる率（以下「信託報酬率」といいます。）を乗じて得た額とし、日々ファンドの基準価額に反映されます。信託報酬は消費税等相当額を含みます。

消費税率が10%となった場合は、年0.770%（税抜0.700%）以内となります。

1万口当たりの信託報酬：保有期間中の平均基準価額 × 信託報酬率 × （保有日数 / 365）

上記の計算方法は簡便法であるため、算出された値は概算値になります。

計算日の信託報酬控除前の運用収益率 [*]	信託報酬率
年7%超の場合	年率0.756%（税抜0.700%）以内
年2%超7%以下の場合	運用収益率 × 10.8%（税抜10.0%）以内
年1%超2%以下の場合	年率0.216%（税抜0.200%）以内
年1%以下の場合	運用収益率 × 21.6%（税抜20.0%）以内

ただし、信託財産の純資産総額に、年率0.0108%（税抜0.0100%）を乗じて得た額を下限とします。

消費税率が10%となった場合は、以下の通りとなります。

計算日の信託報酬控除前の運用収益率 [*]	信託報酬率
年7%超の場合	年率0.770%（税抜0.700%）以内
年2%超7%以下の場合	運用収益率 × 11.0%（税抜10.0%）以内
年1%超2%以下の場合	年率0.220%（税抜0.200%）以内
年1%以下の場合	運用収益率 × 22.0%（税抜20.0%）以内

ただし、信託財産の純資産総額に、年率0.0110%（税抜0.0100%）を乗じて得た額を下限とします。

* 計算日の信託報酬控除前の運用収益率とは、計算日に発生する収益等の合計額から計算日に発生する経費等（信託報酬を除きます。）の合計額を控除した金額を、計算日における信託財産の純資産総額で除して得た率を年率換算したものを

いたします。

b. 信託報酬は、毎計算期末または信託終了のとき信託財産中から支弁します。
信託報酬の各支払先への配分は、以下の通りです。

支払先	配分	対価として提供する役務の内容
委託会社	信託報酬率に 46.6%を乗じた率	ファンドの運用・調査、受託会社への運用指図、基準価額の算出、目論見書等の作成等
販売会社	信託報酬率に 46.6%を乗じた率	交付運用報告書等各種書類の送付、顧客口座の管理、購入後の情報提供等
受託会社	信託報酬率に 6.8%を乗じた率	ファンドの財産の保管および管理、委託会社からの運用指図の実行等

（５）【課税上の取扱い】

< 訂正前 >

課税上は、株式投資信託として取り扱われます。

個人の受益者に対する課税

受益者が支払いを受ける収益分配金のうち課税扱いとなる普通分配金ならびに解約時および償還時の譲渡益については、次の通り課税されます。

1. 収益分配金の課税

普通分配金が配当所得として課税されます。元本払戻金（特別分配金）は課税されません。

原則として、20.315%（所得税15%、復興特別所得税0.315%、地方税5%）の税率で源泉徴収（申告不要）されます。なお、確定申告を行い、総合課税（配当控除は適用されません。）・申告分離課税を選択することもできます。

2. 解約時および償還時の課税

解約価額および償還価額から取得費（申込手数料（税込）を含みます。）を控除した利益（譲渡益）が譲渡所得とみなされて課税されます。

20.315%（所得税15%、復興特別所得税0.315%、地方税5%）の税率による申告分離課税が適用されます。

特定口座（源泉徴収選択口座）を利用する場合、20.315%（所得税15%、復興特別所得税0.315%、地方税5%）の税率で源泉徴収され、原則として、申告は不要です。

解約時および償還時の損失（譲渡損）については、確定申告により収益分配金を含む上場株式等の配当所得（申告分離課税を選択した収益分配金・配当金に限ります。）との損益通算が可能となる仕組みがあります。

買取りの取扱いについては、販売会社にお問い合わせください。

公募株式投資信託は税法上、「NISA（少額投資非課税制度）およびジュニアNISA（未成年者少額投資非課税制度）」の適用対象です。NISAおよびジュニアNISAをご利用の場合、毎年、一定額の範囲で新たに購入した公募株式投資信託などから生じる配当所得および譲渡所得が一定期間非課税となります。他の口座で生じた配当所得・譲渡所得との損益通算はできません。販売会社で非課税口座を開設するなど、一定の条件に該当する方が対象となります。詳しくは、販売会社にお問い合わせください。

法人の受益者に対する課税

受益者が支払いを受ける収益分配金のうち課税扱いとなる普通分配金ならびに解約時および償還時の個別元本超過額については、配当所得として15.315%（所得税15%、復興特別所得税0.315%）の税率で源泉徴収されます。地方税の源泉徴収はありません。なお、益金不算入制度の適用はありません。

買取りの取扱いについては、販売会社にお問い合わせください。

個別元本について

受益者毎の信託時の受益権の価額等（申込手数料（税込）は含まれません。）が当該受益者の元本（個別元本）にあたります。

受益者が同一ファンドの受益権を複数回取得した場合、個別元本は、当該受益者が追加信託を行うつど当該受益者の受益権口数で加重平均することにより算出されます。ただし、同一ファンドを複数の販売会社で取得する場合や、同一販売会社であっても複数支店等で同一ファンドを取得する場合等は、個別元本の算出方法が異なる場合があります。

受益者が元本払戻金(特別分配金)を受け取った場合、収益分配金発生時にその個別元本から当該元本払戻金(特別分配金)を控除した額が、その後の当該受益者の個別元本となります。

収益分配金について

受益者が収益分配金を受け取る際、当該収益分配金落ち後の基準価額が当該受益者の個別元本と同額の場合または当該受益者の個別元本を上回っている場合には、当該収益分配金の全額が普通分配金となり、当該収益分配金落ち後の基準価額が当該受益者の個別元本を下回っている場合には、その下回る部分の額が元本払戻金(特別分配金)となり、当該収益分配金から当該元本払戻金(特別分配金)を控除した額が普通分配金となります。

なお、受益者が元本払戻金(特別分配金)を受け取った場合、収益分配金発生時にその個別元本から当該元本払戻金(特別分配金)を控除した額が、その後の当該受益者の個別元本となります。

上記は2018年10月末現在のものですので、税法が改正された場合等には、上記の内容が変更になることがあります。

課税上の取扱いの詳細については、税務専門家等にご確認されることをお勧めします。

<訂正後>

課税上は、株式投資信託として取り扱われます。

個人の受益者に対する課税

受益者が支払いを受ける収益分配金のうち課税扱いとなる普通分配金ならびに解約時および償還時の譲渡益については、次の通り課税されます。

1. 収益分配金の課税

普通分配金が配当所得として課税されます。元本払戻金(特別分配金)は課税されません。

原則として、20.315%(所得税15%、復興特別所得税0.315%、地方税5%)の税率で源泉徴収(申告不要)されます。なお、確定申告を行い、総合課税(配当控除は適用されません。・申告分離課税を選択することもできます。)

2. 解約時および償還時の課税

解約価額および償還価額から取得費(申込手数料(税込)を含みます。)を控除した利益(譲渡益)が譲渡所得とみなされて課税されます。

20.315%(所得税15%、復興特別所得税0.315%、地方税5%)の税率による申告分離課税が適用されます。

特定口座(源泉徴収選択口座)を利用する場合、20.315%(所得税15%、復興特別所得税0.315%、地方税5%)の税率で源泉徴収され、原則として、申告は不要です。

解約時および償還時の損失(譲渡損)については、確定申告により収益分配金を含む上場株式等の配当所得(申告分離課税を選択した収益分配金・配当金に限ります。)との損益通算が可能となる仕組みがあります。

買取りの取扱いについては、販売会社にお問い合わせください。

公募株式投資信託は税法上、「NISA(少額投資非課税制度)およびジュニアNISA(未成年者少額投資非課税制度)」の適用対象です。NISAおよびジュニアNISAをご利用の場合、毎年、一定額の範囲で新たに購入した公募株式投資信託などから生じる配当所得および譲渡所得が一定期間非課税となります。他の口座で生じた配当所得・譲渡所得との損益通算はできません。販売会社で非課税口座を開設するなど、一定の条件に該当する方が対象となります。詳しくは、販売会社にお問い合わせください。

法人の受益者に対する課税

受益者が支払いを受ける収益分配金のうち課税扱いとなる普通分配金ならびに解約時および償還時の個別元本超過額については、配当所得として15.315%(所得税15%、復興特別所得税0.315%)の税率で源泉徴収されます。地方税の源泉徴収はありません。なお、益金不算入制

度の適用はありません。

買取りの取扱いについては、販売会社にお問い合わせください。

個別元本について

受益者毎の信託時の受益権の価額等（申込手数料（税込）は含まれません。）が当該受益者の元本（個別元本）にあたります。

受益者が同一ファンドの受益権を複数回取得した場合、個別元本は、当該受益者が追加信託を行うつど当該受益者の受益権口数で加重平均することにより算出されます。ただし、同一ファンドを複数の販売会社で取得する場合や、同一販売会社であっても複数支店等で同一ファンドを取得する場合等は、個別元本の算出方法が異なる場合があります。

受益者が元本払戻金（特別分配金）を受け取った場合、収益分配金発生時にその個別元本から当該元本払戻金（特別分配金）を控除した額が、その後の当該受益者の個別元本となります。

収益分配金について

受益者が収益分配金を受け取る際、当該収益分配金落ち後の基準価額が当該受益者の個別元本と同額の場合または当該受益者の個別元本を上回っている場合には、当該収益分配金の全額が普通分配金となり、当該収益分配金落ち後の基準価額が当該受益者の個別元本を下回っている場合には、その下回る部分の額が元本払戻金（特別分配金）となり、当該収益分配金から当該元本払戻金（特別分配金）を控除した額が普通分配金となります。

なお、受益者が元本払戻金（特別分配金）を受け取った場合、収益分配金発生時にその個別元本から当該元本払戻金（特別分配金）を控除した額が、その後の当該受益者の個別元本となります。

上記は2019年4月末現在のものですので、税法が改正された場合等には、上記の内容が変更になることがあります。

課税上の取扱いの詳細については、税務専門家等にご確認されることをお勧めします。

5【運用状況】

【国際・キャピタル 日本株式オープン（通貨選択型）円コース（毎月決算型）】

（1）【投資状況】

平成31年 4月26日現在

（単位：円）

資産の種類	国/地域	時価合計	投資比率(%)
投資信託受益証券	ケイマン諸島	259,126,143	98.40
親投資信託受益証券	日本	100,010	0.04
コール・ローン、その他資産 （負債控除後）		4,124,229	1.56
純資産総額		263,350,382	100.00

（注）投資比率とは、ファンドの純資産総額に対する当該資産の時価の比率をいいます。

（2）【投資資産】

【投資有価証券の主要銘柄】

a 評価額上位30銘柄

国/ 地域	種類	銘柄名	数量	簿価 単価 (円)	簿価 金額 (円)	評価 単価 (円)	評価 金額 (円)	投資 比率 (%)
ケイマン 諸島	投資信託受益 証券	ジャパン・エクイティ・マスター・ ファンド（JPYクラス）	268,441,048	0.95	255,743,786	0.9653	259,126,143	98.40
日本	親投資信託受 益証券	マネー・プール マザーファンド	99,592	1.0042	100,010	1.0042	100,010	0.04

（注）投資比率は、ファンドの純資産総額に対する当該銘柄の評価金額の比率です。

b 全銘柄の種類 / 業種別投資比率

平成31年 4月26日現在

種類	投資比率 (%)
投資信託受益証券	98.40
親投資信託受益証券	0.04
合計	98.43

（注）投資比率は、ファンドの純資産総額に対する当該種類または業種の評価金額の比率です。

【投資不動産物件】

該当事項はありません。

【その他投資資産の主要なもの】

該当事項はありません。

（3）【運用実績】

【純資産の推移】

下記計算期間末日および平成31年4月末日、同日前1年以内における各月末の純資産の推移は次の通りです。

（単位：円）

	純資産総額		基準価額 (1万口当たりの純資産価額)	
	(分配落)	(分配付)	(分配落)	(分配付)
第1計算期間末日 (平成26年 1月14日)	3,150,234,587	3,153,116,754	10,930	10,940
第2計算期間末日 (平成26年 2月14日)	2,770,808,635	2,773,575,483	10,014	10,024
第3計算期間末日 (平成26年 3月14日)	2,730,948,811	2,733,706,428	9,903	9,913
第4計算期間末日 (平成26年 4月14日)	2,541,005,439	2,543,678,278	9,507	9,517
第5計算期間末日 (平成26年 5月14日)	2,443,407,214	2,445,913,167	9,750	9,760
第6計算期間末日 (平成26年 6月16日)	2,313,562,989	2,315,830,603	10,203	10,213
第7計算期間末日 (平成26年 7月14日)	1,911,052,030	1,912,937,632	10,135	10,145
第8計算期間末日 (平成26年 8月14日)	1,655,245,641	1,656,883,474	10,106	10,116
第9計算期間末日 (平成26年 9月16日)	1,486,983,213	1,488,399,480	10,499	10,509

第10計算期間末日	(平成26年10月14日)	1,202,290,998	1,203,497,152	9,968	9,978
第11計算期間末日	(平成26年11月14日)	1,066,910,172	1,067,870,614	11,109	11,119
第12計算期間末日	(平成26年12月15日)	768,065,320	768,752,756	11,173	11,183
第13計算期間末日	(平成27年 1月14日)	670,901,701	671,522,467	10,808	10,818
第14計算期間末日	(平成27年 2月16日)	815,071,489	815,796,418	11,243	11,253
第15計算期間末日	(平成27年 3月16日)	812,076,335	812,738,191	12,270	12,280
第16計算期間末日	(平成27年 4月14日)	813,316,775	813,962,562	12,594	12,604
第17計算期間末日	(平成27年 5月14日)	851,646,660	852,314,662	12,749	12,759
第18計算期間末日	(平成27年 6月15日)	798,277,125	798,885,671	13,118	13,128
第19計算期間末日	(平成27年 7月14日)	740,132,684	740,717,697	12,652	12,662
第20計算期間末日	(平成27年 8月14日)	665,442,890	665,965,482	12,734	12,744
第21計算期間末日	(平成27年 9月14日)	576,145,436	576,658,894	11,221	11,231
第22計算期間末日	(平成27年10月14日)	556,308,462	556,797,787	11,369	11,379
第23計算期間末日	(平成27年11月16日)	596,678,949	597,172,397	12,092	12,102
第24計算期間末日	(平成27年12月14日)	570,806,094	571,286,599	11,879	11,889
第25計算期間末日	(平成28年 1月14日)	521,959,820	522,436,220	10,956	10,966
第26計算期間末日	(平成28年 2月15日)	393,488,454	393,937,724	8,758	8,768
第27計算期間末日	(平成28年 3月14日)	459,224,995	459,674,391	10,219	10,229
第28計算期間末日	(平成28年 4月14日)	437,841,643	438,269,680	10,229	10,239
第29計算期間末日	(平成28年 5月16日)	418,115,697	418,530,763	10,073	10,083
第30計算期間末日	(平成28年 6月14日)	402,281,451	402,694,504	9,739	9,749
第31計算期間末日	(平成28年 7月14日)	391,829,241	392,229,191	9,797	9,807
第32計算期間末日	(平成28年 8月15日)	425,862,606	426,286,850	10,038	10,048
第33計算期間末日	(平成28年 9月14日)	420,931,139	421,354,489	9,943	9,953
第34計算期間末日	(平成28年10月14日)	427,123,149	427,543,664	10,157	10,167
第35計算期間末日	(平成28年11月14日)	534,861,086	535,373,657	10,435	10,445
第36計算期間末日	(平成28年12月14日)	588,728,520	589,245,311	11,392	11,402
第37計算期間末日	(平成29年 1月16日)	596,614,294	597,136,808	11,418	11,428
第38計算期間末日	(平成29年 2月14日)	572,486,352	572,979,153	11,617	11,627
第39計算期間末日	(平成29年 3月14日)	576,860,345	577,352,903	11,712	11,722
第40計算期間末日	(平成29年 4月14日)	473,697,604	474,129,696	10,963	10,973
第41計算期間末日	(平成29年 5月15日)	525,559,894	526,005,051	11,806	11,816
第42計算期間末日	(平成29年 6月14日)	503,796,930	504,221,132	11,876	11,886
第43計算期間末日	(平成29年 7月14日)	489,888,489	490,294,550	12,064	12,074
第44計算期間末日	(平成29年 8月14日)	468,528,432	468,916,045	12,088	12,098
第45計算期間末日	(平成29年 9月14日)	430,517,804	430,866,572	12,344	12,354
第46計算期間末日	(平成29年10月16日)	404,242,640	404,555,629	12,916	12,926
第47計算期間末日	(平成29年11月14日)	349,194,243	349,452,578	13,517	13,527
第48計算期間末日	(平成29年12月14日)	407,454,150	407,755,033	13,542	13,552
第49計算期間末日	(平成30年 1月15日)	427,172,716	427,474,484	14,156	14,166
第50計算期間末日	(平成30年 2月14日)	420,372,780	420,697,126	12,961	12,971
第51計算期間末日	(平成30年 3月14日)	423,976,274	424,298,487	13,158	13,168
第52計算期間末日	(平成30年 4月16日)	407,427,438	407,741,770	12,962	12,972

第53計算期間末日	(平成30年 5月14日)	413,638,285	413,944,569	13,505	13,515
第54計算期間末日	(平成30年 6月14日)	426,136,363	426,451,177	13,536	13,546
第55計算期間末日	(平成30年 7月17日)	397,831,134	398,134,395	13,118	13,128
第56計算期間末日	(平成30年 8月14日)	371,202,423	371,495,998	12,644	12,654
第57計算期間末日	(平成30年 9月14日)	383,682,590	383,981,444	12,838	12,848
第58計算期間末日	(平成30年10月15日)	361,007,776	361,288,352	12,867	12,877
第59計算期間末日	(平成30年11月14日)	346,018,246	346,299,684	12,295	12,305
第60計算期間末日	(平成30年12月14日)	335,989,020	336,269,161	11,994	12,004
第61計算期間末日	(平成31年 1月15日)	259,836,187	260,071,319	11,051	11,061
第62計算期間末日	(平成31年 2月14日)	257,502,812	257,721,929	11,752	11,762
第63計算期間末日	(平成31年 3月14日)	248,668,358	248,882,064	11,636	11,646
第64計算期間末日	(平成31年 4月15日)	260,002,999	260,216,755	12,164	12,174
	平成30年 4月末日	409,792,661		13,239	
	5月末日	412,091,038		13,090	
	6月末日	404,035,717		13,020	
	7月末日	391,524,362		13,337	
	8月末日	383,189,731		13,049	
	9月末日	377,833,139		13,579	
	10月末日	339,901,111		12,111	
	11月末日	344,243,171		12,377	
	12月末日	241,941,348		11,046	
	平成31年 1月末日	265,588,006		11,292	
	2月末日	260,641,828		11,892	
	3月末日	252,600,113		11,817	
	4月末日	263,350,382		12,317	

【分配の推移】

	1万口当たりの分配金
第1計算期間	10円
第2計算期間	10円
第3計算期間	10円
第4計算期間	10円
第5計算期間	10円
第6計算期間	10円
第7計算期間	10円
第8計算期間	10円
第9計算期間	10円
第10計算期間	10円
第11計算期間	10円
第12計算期間	10円
第13計算期間	10円

第14計算期間	10円
第15計算期間	10円
第16計算期間	10円
第17計算期間	10円
第18計算期間	10円
第19計算期間	10円
第20計算期間	10円
第21計算期間	10円
第22計算期間	10円
第23計算期間	10円
第24計算期間	10円
第25計算期間	10円
第26計算期間	10円
第27計算期間	10円
第28計算期間	10円
第29計算期間	10円
第30計算期間	10円
第31計算期間	10円
第32計算期間	10円
第33計算期間	10円
第34計算期間	10円
第35計算期間	10円
第36計算期間	10円
第37計算期間	10円
第38計算期間	10円
第39計算期間	10円
第40計算期間	10円
第41計算期間	10円
第42計算期間	10円
第43計算期間	10円
第44計算期間	10円
第45計算期間	10円
第46計算期間	10円
第47計算期間	10円
第48計算期間	10円
第49計算期間	10円
第50計算期間	10円
第51計算期間	10円
第52計算期間	10円
第53計算期間	10円
第54計算期間	10円
第55計算期間	10円
第56計算期間	10円

第57計算期間	10円
第58計算期間	10円
第59計算期間	10円
第60計算期間	10円
第61計算期間	10円
第62計算期間	10円
第63計算期間	10円
第64計算期間	10円

【収益率の推移】

	収益率（％）
第1計算期間	9.40
第2計算期間	8.28
第3計算期間	1.00
第4計算期間	3.89
第5計算期間	2.66
第6計算期間	4.74
第7計算期間	0.56
第8計算期間	0.18
第9計算期間	3.98
第10計算期間	4.96
第11計算期間	11.54
第12計算期間	0.66
第13計算期間	3.17
第14計算期間	4.11
第15計算期間	9.22
第16計算期間	2.72
第17計算期間	1.31
第18計算期間	2.97
第19計算期間	3.47
第20計算期間	0.72
第21計算期間	11.80
第22計算期間	1.40
第23計算期間	6.44
第24計算期間	1.67
第25計算期間	7.68
第26計算期間	19.97
第27計算期間	16.79
第28計算期間	0.19
第29計算期間	1.42
第30計算期間	3.21

第31計算期間	0.69
第32計算期間	2.56
第33計算期間	0.84
第34計算期間	2.25
第35計算期間	2.83
第36計算期間	9.26
第37計算期間	0.31
第38計算期間	1.83
第39計算期間	0.90
第40計算期間	6.30
第41計算期間	7.78
第42計算期間	0.67
第43計算期間	1.66
第44計算期間	0.28
第45計算期間	2.20
第46計算期間	4.71
第47計算期間	4.73
第48計算期間	0.25
第49計算期間	4.60
第50計算期間	8.37
第51計算期間	1.59
第52計算期間	1.41
第53計算期間	4.26
第54計算期間	0.30
第55計算期間	3.01
第56計算期間	3.53
第57計算期間	1.61
第58計算期間	0.30
第59計算期間	4.36
第60計算期間	2.36
第61計算期間	7.77
第62計算期間	6.43
第63計算期間	0.90
第64計算期間	4.62

（注）「収益率」とは、計算期間末の基準価額（分配付の額）から当該計算期間の直前の計算期間末の基準価額（分配落の額）を控除した額を当該基準価額（分配落の額）で除して得た数に100を乗じて得た数をいう。

（４）【設定及び解約の実績】

	設定口数	解約口数	発行済口数
第1計算期間	3,186,654,773	304,487,663	2,882,167,110
第2計算期間	274,441,448	389,760,356	2,766,848,202
第3計算期間	151,304,193	160,534,590	2,757,617,805

第4計算期間	22,444,440	107,222,976	2,672,839,269
第5計算期間	54,649,220	221,535,069	2,505,953,420
第6計算期間	43,261,046	281,600,150	2,267,614,316
第7計算期間	34,653,438	416,665,208	1,885,602,546
第8計算期間	18,218,529	265,987,276	1,637,833,799
第9計算期間	359,935	221,925,900	1,416,267,834
第10計算期間	4,882,250	214,995,835	1,206,154,249
第11計算期間	5,532,336	251,244,484	960,442,101
第12計算期間	12,006,248	285,012,275	687,436,074
第13計算期間	34,790,460	101,459,756	620,766,778
第14計算期間	140,091,731	35,929,447	724,929,062
第15計算期間	35,136,692	98,209,397	661,856,357
第16計算期間	58,468,996	74,538,092	645,787,261
第17計算期間	35,265,534	13,050,330	668,002,465
第18計算期間	41,697,491	101,153,728	608,546,228
第19計算期間	40,176,652	63,709,749	585,013,131
第20計算期間	424,956	62,845,819	522,592,268
第21計算期間	30,543,660	39,677,922	513,458,006
第22計算期間	21,513,891	45,646,286	489,325,611
第23計算期間	8,105,721	3,982,486	493,448,846
第24計算期間	1,582,907	14,526,389	480,505,364
第25計算期間	572,261	4,676,711	476,400,914
第26計算期間	96,694	27,226,771	449,270,837
第27計算期間	125,953		449,396,790
第28計算期間	103,537	21,462,607	428,037,720
第29計算期間	103,528	13,074,867	415,066,381
第30計算期間	26,662,283	28,675,636	413,053,028
第31計算期間	108,591	13,211,495	399,950,124
第32計算期間	29,054,132	4,760,080	424,244,176
第33計算期間	84,235	978,380	423,350,031
第34計算期間	87,903	2,922,441	420,515,493
第35計算期間	123,706,424	31,650,842	512,571,075
第36計算期間	47,222,027	43,001,528	516,791,574
第37計算期間	43,244,324	37,521,287	522,514,611
第38計算期間	8,120,426	37,833,808	492,801,229
第39計算期間	94,200,579	94,443,136	492,558,672
第40計算期間	36,195,059	96,661,169	432,092,562
第41計算期間	26,784,301	13,719,428	445,157,435
第42計算期間	8,192,807	29,147,684	424,202,558
第43計算期間	11,646,637	29,787,348	406,061,847
第44計算期間	15,946,934	34,395,451	387,613,330
第45計算期間	849,743	39,694,658	348,768,415
第46計算期間	49,033	35,827,563	312,989,885

第47計算期間	5,521,104	60,175,468	258,335,521
第48計算期間	49,367,862	6,819,503	300,883,880
第49計算期間	929,612	44,827	301,768,665
第50計算期間	29,236,226	6,658,297	324,346,594
第51計算期間	2,113,086	4,246,465	322,213,215
第52計算期間	75,672	7,956,305	314,332,582
第53計算期間	75,260	8,123,629	306,284,213
第54計算期間	10,201,018	1,670,667	314,814,564
第55計算期間	62,525	11,615,241	303,261,848
第56計算期間	73,562	9,760,359	293,575,051
第57計算期間	7,342,738	2,063,039	298,854,750
第58計算期間	2,413,770	20,691,964	280,576,556
第59計算期間	862,249		281,438,805
第60計算期間	2,092,520	3,389,417	280,141,908
第61計算期間	16,174,244	61,184,012	235,132,140
第62計算期間	68,353	16,082,738	219,117,755
第63計算期間	57,798	5,469,427	213,706,126
第64計算期間	50,491		213,756,617

【国際・キャピタル 日本株式オープン（通貨選択型）米ドルコース（毎月決算型）】

（１）【投資状況】

平成31年 4月26日現在

（単位：円）

資産の種類	国／地域	時価合計	投資比率（％）
投資信託受益証券	ケイマン諸島	4,085,484,535	98.29
親投資信託受益証券	日本	100,010	0.00
コール・ローン、その他資産 （負債控除後）		71,033,226	1.71
純資産総額		4,156,617,771	100.00

（注）投資比率とは、ファンドの純資産総額に対する当該資産の時価の比率をいいます。

（２）【投資資産】

【投資有価証券の主要銘柄】

a 評価額上位30銘柄

平成31年 4月26日現在

国／地域	種類	銘柄名	数量	簿価単価 （円）	簿価金額 （円）	評価単価 （円）	評価金額 （円）	投資比率 （％）
ケイマン諸島	投資信託受益証券	ジャパン・エクイティ・マスター・ファンド（USDクラス）	4,958,714,086	0.81	4,047,798,308	0.8239	4,085,484,535	98.29

日本	親投資信託受益証券	マネー・プール マザーファンド	99,592	1.0042	100,010	1.0042	100,010	0.00
----	-----------	-----------------	--------	--------	---------	--------	---------	------

(注) 投資比率は、ファンドの純資産総額に対する当該銘柄の評価金額の比率です。

b 全銘柄の種類 / 業種別投資比率

平成31年 4月26日現在

種類	投資比率 (%)
投資信託受益証券	98.29
親投資信託受益証券	0.00
合計	98.29

(注) 投資比率は、ファンドの純資産総額に対する当該種類または業種の評価金額の比率です。

【投資不動産物件】

該当事項はありません。

【その他投資資産の主要なもの】

該当事項はありません。

(3) 【運用実績】

【純資産の推移】

下記計算期間末日および平成31年4月末日、同日前1年以内における各月末の純資産の推移は次の通りです。

(単位：円)

	純資産総額		基準価額 (1万口当たりの純資産価額)	
	(分配落)	(分配付)	(分配落)	(分配付)
第1計算期間末日 (平成26年 1月14日)	17,198,356,923	17,228,062,518	11,579	11,599
第2計算期間末日 (平成26年 2月14日)	19,842,409,578	19,880,561,561	10,402	10,422
第3計算期間末日 (平成26年 3月14日)	21,206,767,005	21,248,056,533	10,272	10,292
第4計算期間末日 (平成26年 4月14日)	20,137,597,308	20,178,729,551	9,792	9,812
第5計算期間末日 (平成26年 5月14日)	20,776,979,531	20,818,170,792	10,088	10,108
第6計算期間末日 (平成26年 6月16日)	20,205,374,354	20,243,743,459	10,532	10,552
第7計算期間末日 (平成26年 7月14日)	17,659,045,104	17,693,075,060	10,379	10,399
第8計算期間末日 (平成26年 8月14日)	15,187,853,850	15,216,939,961	10,443	10,463
第9計算期間末日 (平成26年 9月16日)	13,302,919,547	13,326,354,288	11,353	11,373
第10計算期間末日 (平成26年10月14日)	8,968,909,846	8,985,451,633	10,844	10,864
第11計算期間末日 (平成26年11月14日)	8,048,915,261	8,061,415,210	12,878	12,898
第12計算期間末日 (平成26年12月15日)	5,872,205,774	5,881,081,731	13,232	13,252
第13計算期間末日 (平成27年 1月14日)	6,350,426,299	6,360,372,563	12,769	12,789
第14計算期間末日 (平成27年 2月16日)	7,059,190,554	7,069,817,133	13,286	13,306

第15計算期間末日	(平成27年 3月16日)	6,563,230,019	6,589,934,789	14,746	14,806
第16計算期間末日	(平成27年 4月14日)	5,539,590,654	5,561,773,564	14,983	15,043
第17計算期間末日	(平成27年 5月14日)	4,998,597,051	5,018,637,501	14,966	15,026
第18計算期間末日	(平成27年 6月15日)	4,830,241,334	4,848,500,785	15,872	15,932
第19計算期間末日	(平成27年 7月14日)	4,373,840,223	4,390,970,159	15,320	15,380
第20計算期間末日	(平成27年 8月14日)	4,066,437,826	4,082,191,712	15,487	15,547
第21計算期間末日	(平成27年 9月14日)	3,304,505,744	3,319,608,793	13,128	13,188
第22計算期間末日	(平成27年10月14日)	3,402,691,663	3,418,145,525	13,211	13,271
第23計算期間末日	(平成27年11月16日)	3,530,969,914	3,545,742,202	14,342	14,402
第24計算期間末日	(平成27年12月14日)	3,187,924,722	3,201,754,410	13,831	13,891
第25計算期間末日	(平成28年 1月14日)	2,809,575,573	2,823,144,355	12,424	12,484
第26計算期間末日	(平成28年 2月15日)	2,218,517,472	2,232,677,776	9,400	9,460
第27計算期間末日	(平成28年 3月14日)	2,574,546,820	2,588,610,376	10,984	11,044
第28計算期間末日	(平成28年 4月14日)	2,332,462,605	2,345,747,934	10,534	10,594
第29計算期間末日	(平成28年 5月16日)	2,203,092,263	2,215,919,760	10,305	10,365
第30計算期間末日	(平成28年 6月14日)	2,019,368,211	2,031,903,350	9,666	9,726
第31計算期間末日	(平成28年 7月14日)	1,896,407,501	1,908,436,463	9,459	9,519
第32計算期間末日	(平成28年 8月15日)	1,987,352,584	2,000,118,649	9,340	9,400
第33計算期間末日	(平成28年 9月14日)	2,018,540,263	2,031,513,887	9,335	9,395
第34計算期間末日	(平成28年10月14日)	2,073,977,394	2,086,920,792	9,614	9,674
第35計算期間末日	(平成28年11月14日)	2,171,168,529	2,184,020,478	10,136	10,196
第36計算期間末日	(平成28年12月14日)	2,457,165,681	2,469,579,198	11,877	11,937
第37計算期間末日	(平成29年 1月16日)	2,495,415,669	2,508,053,514	11,847	11,907
第38計算期間末日	(平成29年 2月14日)	3,280,582,658	3,297,160,701	11,873	11,933
第39計算期間末日	(平成29年 3月14日)	3,533,279,489	3,550,940,578	12,004	12,064
第40計算期間末日	(平成29年 4月14日)	3,011,999,564	3,028,906,130	10,689	10,749
第41計算期間末日	(平成29年 5月15日)	3,526,121,001	3,543,942,291	11,872	11,932
第42計算期間末日	(平成29年 6月14日)	3,531,423,669	3,549,743,347	11,566	11,626
第43計算期間末日	(平成29年 7月14日)	3,428,282,649	3,445,325,325	12,070	12,130
第44計算期間末日	(平成29年 8月14日)	3,239,846,876	3,256,556,535	11,633	11,693
第45計算期間末日	(平成29年 9月14日)	3,322,017,810	3,338,677,609	11,964	12,024
第46計算期間末日	(平成29年10月16日)	3,255,237,871	3,270,715,531	12,619	12,679
第47計算期間末日	(平成29年11月14日)	3,238,880,829	3,253,404,926	13,380	13,440
第48計算期間末日	(平成29年12月14日)	3,810,634,032	3,827,808,056	13,313	13,373
第49計算期間末日	(平成30年 1月15日)	4,011,267,794	4,028,842,900	13,694	13,754
第50計算期間末日	(平成30年 2月14日)	4,057,428,553	4,077,570,926	12,086	12,146
第51計算期間末日	(平成30年 3月14日)	4,583,629,034	4,606,311,535	12,125	12,185
第52計算期間末日	(平成30年 4月16日)	4,939,906,058	4,964,608,810	11,998	12,058
第53計算期間末日	(平成30年 5月14日)	4,188,146,705	4,207,962,481	12,681	12,741
第54計算期間末日	(平成30年 6月14日)	4,310,621,505	4,330,830,771	12,798	12,858
第55計算期間末日	(平成30年 7月17日)	4,131,325,558	4,151,012,483	12,591	12,651
第56計算期間末日	(平成30年 8月14日)	3,832,680,257	3,851,947,006	11,936	11,996
第57計算期間末日	(平成30年 9月14日)	3,970,220,904	3,989,744,884	12,201	12,261

第58計算期間末日	(平成30年10月15日)	3,924,010,315	3,943,277,559	12,220	12,280
第59計算期間末日	(平成30年11月14日)	4,073,839,712	4,094,498,132	11,832	11,892
第60計算期間末日	(平成30年12月14日)	4,169,289,908	4,191,057,580	11,492	11,552
第61計算期間末日	(平成31年 1月15日)	3,715,639,410	3,737,776,363	10,071	10,131
第62計算期間末日	(平成31年 2月14日)	4,102,921,164	4,125,463,959	10,920	10,980
第63計算期間末日	(平成31年 3月14日)	4,041,814,753	4,064,234,804	10,817	10,877
第64計算期間末日	(平成31年 4月15日)	4,129,899,849	4,151,716,666	11,358	11,418
	平成30年 4月末日	4,115,733,676		12,468	
	5月末日	4,090,293,747		12,244	
	6月末日	4,127,652,480		12,318	
	7月末日	4,049,798,520		12,647	
	8月末日	4,046,121,431		12,392	
	9月末日	4,163,504,277		13,069	
	10月末日	3,939,242,676		11,582	
	11月末日	4,271,693,792		11,854	
	12月末日	3,798,713,509		10,326	
	平成31年 1月末日	3,889,593,898		10,413	
	2月末日	4,130,622,035		11,060	
	3月末日	4,084,011,446		10,933	
	4月末日	4,156,617,771		11,459	

【分配の推移】

	1万口当たりの分配金
第1計算期間	20円
第2計算期間	20円
第3計算期間	20円
第4計算期間	20円
第5計算期間	20円
第6計算期間	20円
第7計算期間	20円
第8計算期間	20円
第9計算期間	20円
第10計算期間	20円
第11計算期間	20円
第12計算期間	20円
第13計算期間	20円
第14計算期間	20円
第15計算期間	60円
第16計算期間	60円
第17計算期間	60円
第18計算期間	60円

第19計算期間	60円
第20計算期間	60円
第21計算期間	60円
第22計算期間	60円
第23計算期間	60円
第24計算期間	60円
第25計算期間	60円
第26計算期間	60円
第27計算期間	60円
第28計算期間	60円
第29計算期間	60円
第30計算期間	60円
第31計算期間	60円
第32計算期間	60円
第33計算期間	60円
第34計算期間	60円
第35計算期間	60円
第36計算期間	60円
第37計算期間	60円
第38計算期間	60円
第39計算期間	60円
第40計算期間	60円
第41計算期間	60円
第42計算期間	60円
第43計算期間	60円
第44計算期間	60円
第45計算期間	60円
第46計算期間	60円
第47計算期間	60円
第48計算期間	60円
第49計算期間	60円
第50計算期間	60円
第51計算期間	60円
第52計算期間	60円
第53計算期間	60円
第54計算期間	60円
第55計算期間	60円
第56計算期間	60円
第57計算期間	60円
第58計算期間	60円
第59計算期間	60円
第60計算期間	60円
第61計算期間	60円

第62計算期間	60円
第63計算期間	60円
第64計算期間	60円

【収益率の推移】

	収益率(%)
第1計算期間	15.99
第2計算期間	9.99
第3計算期間	1.05
第4計算期間	4.47
第5計算期間	3.22
第6計算期間	4.59
第7計算期間	1.26
第8計算期間	0.80
第9計算期間	8.90
第10計算期間	4.30
第11計算期間	18.94
第12計算期間	2.90
第13計算期間	3.34
第14計算期間	4.20
第15計算期間	11.44
第16計算期間	2.01
第17計算期間	0.28
第18計算期間	6.45
第19計算期間	3.09
第20計算期間	1.48
第21計算期間	14.84
第22計算期間	1.08
第23計算期間	9.01
第24計算期間	3.14
第25計算期間	9.73
第26計算期間	23.85
第27計算期間	17.48
第28計算期間	3.55
第29計算期間	1.60
第30計算期間	5.61
第31計算期間	1.52
第32計算期間	0.62
第33計算期間	0.58
第34計算期間	3.63
第35計算期間	6.05

第36計算期間	17.76
第37計算期間	0.25
第38計算期間	0.72
第39計算期間	1.60
第40計算期間	10.45
第41計算期間	11.62
第42計算期間	2.07
第43計算期間	4.87
第44計算期間	3.12
第45計算期間	3.36
第46計算期間	5.97
第47計算期間	6.50
第48計算期間	0.05
第49計算期間	3.31
第50計算期間	11.30
第51計算期間	0.81
第52計算期間	0.55
第53計算期間	6.19
第54計算期間	1.39
第55計算期間	1.14
第56計算期間	4.72
第57計算期間	2.72
第58計算期間	0.64
第59計算期間	2.68
第60計算期間	2.36
第61計算期間	11.84
第62計算期間	9.02
第63計算期間	0.39
第64計算期間	5.55

（注）「収益率」とは、計算期間末の基準価額（分配付の額）から当該計算期間の直前の計算期間末の基準価額（分配落の額）を控除した額を当該基準価額（分配落の額）で除して得た数に100を乗じて得た数をいう。

（４）【設定及び解約の実績】

	設定口数	解約口数	発行済口数
第1計算期間	17,755,529,325	2,902,731,743	14,852,797,582
第2計算期間	4,951,786,599	728,592,582	19,075,991,599
第3計算期間	2,059,899,525	491,127,003	20,644,764,121
第4計算期間	678,279,591	756,922,079	20,566,121,633
第5計算期間	674,420,701	644,911,623	20,595,630,711
第6計算期間	365,485,660	1,776,563,701	19,184,552,670
第7計算期間	170,823,881	2,340,398,303	17,014,978,248
第8計算期間	154,548,916	2,626,471,565	14,543,055,599

第9計算期間	76,715,290	2,902,400,339	11,717,370,550
第10計算期間	107,638,934	3,554,115,889	8,270,893,595
第11計算期間	761,275,910	2,782,194,918	6,249,974,587
第12計算期間	448,932,077	2,260,927,730	4,437,978,934
第13計算期間	906,286,472	371,133,335	4,973,132,071
第14計算期間	826,777,579	486,620,145	5,313,289,505
第15計算期間	37,431,468	899,925,869	4,450,795,104
第16計算期間	92,180,756	845,824,147	3,697,151,713
第17計算期間	96,874,242	453,950,852	3,340,075,103
第18計算期間	91,484,068	388,317,224	3,043,241,947
第19計算期間	139,067,628	327,320,149	2,854,989,426
第20計算期間	80,942,052	310,283,731	2,625,647,747
第21計算期間	86,693,705	195,166,597	2,517,174,855
第22計算期間	109,974,995	51,506,114	2,575,643,736
第23計算期間	50,041,125	163,636,803	2,462,048,058
第24計算期間	21,287,106	178,387,110	2,304,948,054
第25計算期間	7,988,912	51,473,263	2,261,463,703
第26計算期間	114,867,667	16,280,697	2,360,050,673
第27計算期間	34,259,283	50,383,880	2,343,926,076
第28計算期間	16,612,042	146,316,601	2,214,221,517
第29計算期間	21,659,036	97,964,286	2,137,916,267
第30計算期間	14,722,338	63,448,696	2,089,189,909
第31計算期間	7,992,375	92,355,123	2,004,827,161
第32計算期間	144,205,417	21,354,955	2,127,677,623
第33計算期間	87,994,639	53,401,535	2,162,270,727
第34計算期間	10,124,936	15,162,555	2,157,233,108
第35計算期間	95,648,921	110,890,454	2,141,991,575
第36計算期間	218,894,177	291,966,206	2,068,919,546
第37計算期間	215,479,917	178,091,919	2,106,307,544
第38計算期間	691,573,409	34,873,722	2,763,007,231
第39計算期間	234,549,669	54,042,061	2,943,514,839
第40計算期間	377,220,353	502,974,048	2,817,761,144
第41計算期間	215,745,616	63,291,624	2,970,215,136
第42計算期間	218,450,832	135,386,247	3,053,279,721
第43計算期間	17,074,519	229,908,217	2,840,446,023
第44計算期間	28,595,140	84,097,830	2,784,943,333
第45計算期間	64,320,614	72,630,779	2,776,633,168
第46計算期間	114,714,826	311,737,830	2,579,610,164
第47計算期間	206,647,239	365,574,564	2,420,682,839
第48計算期間	577,341,976	135,687,445	2,862,337,370
第49計算期間	149,449,909	82,602,799	2,929,184,480
第50計算期間	505,876,388	77,998,580	3,357,062,288
第51計算期間	428,613,637	5,259,023	3,780,416,902

第52計算期間	403,738,863	67,030,415	4,117,125,350
第53計算期間	52,450,597	866,946,557	3,302,629,390
第54計算期間	151,673,216	86,091,603	3,368,211,003
第55計算期間	36,313,943	123,370,654	3,281,154,292
第56計算期間	123,626,382	193,655,743	3,211,124,931
第57計算期間	161,850,996	118,979,208	3,253,996,719
第58計算期間	122,254,057	165,043,341	3,211,207,435
第59計算期間	284,314,820	52,452,196	3,443,070,059
第60計算期間	238,335,633	53,460,249	3,627,945,443
第61計算期間	131,190,195	69,643,381	3,689,492,257
第62計算期間	126,844,198	59,203,928	3,757,132,527
第63計算期間	60,494,366	80,951,619	3,736,675,274
第64計算期間	77,816,446	178,355,451	3,636,136,269

【国際・キャピタル 日本株式オープン(通貨選択型)ユーロコース(毎月決算型)】

(1) 【投資状況】

平成31年 4月26日現在

(単位:円)

資産の種類	国/地域	時価合計	投資比率(%)
投資信託受益証券	ケイマン諸島	111,179,311	98.40
親投資信託受益証券	日本	100,010	0.09
コール・ローン、その他資産 (負債控除後)		1,704,236	1.51
純資産総額		112,983,557	100.00

(注) 投資比率とは、ファンドの純資産総額に対する当該資産の時価の比率をいいます。

(2) 【投資資産】

【投資有価証券の主要銘柄】

a 評価額上位30銘柄

平成31年 4月26日現在

国/地域	種類	銘柄名	数量	簿価 単価 (円)	簿価 金額 (円)	評価 単価 (円)	評価 金額 (円)	投資 比率 (%)
ケイマン 諸島	投資信託受益 証券	ジャパン・エクイティ・マスター・ ファンド(EURクラス)	114,570,601	0.97	111,924,020	0.9704	111,179,311	98.40
日本	親投資信託受 益証券	マネー・プール マザーファンド	99,592	1.0042	100,010	1.0042	100,010	0.09

(注) 投資比率は、ファンドの純資産総額に対する当該銘柄の評価金額の比率です。

b 全銘柄の種類/業種別投資比率

平成31年 4月26日現在

種類	投資比率（％）
投資信託受益証券	98.40
親投資信託受益証券	0.09
合計	98.49

（注）投資比率は、ファンドの純資産総額に対する当該種類または業種の評価金額の比率です。

【投資不動産物件】

該当事項はありません。

【その他投資資産の主要なもの】

該当事項はありません。

（３）【運用実績】

【純資産の推移】

下記計算期間末日および平成31年4月末日、同日前1年以内における各月末の純資産の推移は次の通りです。

（単位：円）

	純資産総額		基準価額 (1万口当たりの純資産価額)	
	(分配落)	(分配付)	(分配落)	(分配付)
第1計算期間末日 (平成26年 1月14日)	267,966,797	268,433,850	11,475	11,495
第2計算期間末日 (平成26年 2月14日)	218,345,682	218,772,872	10,222	10,242
第3計算期間末日 (平成26年 3月14日)	231,267,239	231,715,356	10,322	10,342
第4計算期間末日 (平成26年 4月14日)	281,800,903	282,375,803	9,803	9,823
第5計算期間末日 (平成26年 5月14日)	282,024,202	282,589,927	9,970	9,990
第6計算期間末日 (平成26年 6月16日)	271,098,897	271,626,137	10,284	10,304
第7計算期間末日 (平成26年 7月14日)	216,072,653	216,497,471	10,172	10,192
第8計算期間末日 (平成26年 8月14日)	207,092,176	207,503,368	10,073	10,093
第9計算期間末日 (平成26年 9月16日)	199,615,947	199,993,452	10,576	10,596
第10計算期間末日 (平成26年10月14日)	115,573,172	115,808,443	9,825	9,845
第11計算期間末日 (平成26年11月14日)	135,813,742	136,049,246	11,534	11,554
第12計算期間末日 (平成26年12月15日)	52,967,151	53,055,659	11,969	11,989
第13計算期間末日 (平成27年 1月14日)	43,942,026	44,022,313	10,946	10,966
第14計算期間末日 (平成27年 2月16日)	39,378,696	39,450,143	11,023	11,043
第15計算期間末日 (平成27年 3月16日)	37,855,133	37,955,366	11,330	11,360
第16計算期間末日 (平成27年 4月14日)	37,629,805	37,727,424	11,564	11,594
第17計算期間末日 (平成27年 5月14日)	151,464,545	151,833,938	12,301	12,331
第18計算期間末日 (平成27年 6月15日)	187,088,245	187,521,457	12,956	12,986
第19計算期間末日 (平成27年 7月14日)	171,756,572	172,176,959	12,257	12,287

第20計算期間末日	(平成27年 8月14日)	176,432,485	176,854,850	12,532	12,562
第21計算期間末日	(平成27年 9月14日)	144,907,218	145,309,047	10,819	10,849
第22計算期間末日	(平成27年10月14日)	146,612,392	147,014,362	10,942	10,972
第23計算期間末日	(平成27年11月16日)	150,648,092	151,050,087	11,243	11,273
第24計算期間末日	(平成27年12月14日)	139,108,365	139,483,783	11,116	11,146
第25計算期間末日	(平成28年 1月14日)	123,504,594	123,880,037	9,869	9,899
第26計算期間末日	(平成28年 2月15日)	96,950,318	97,325,796	7,746	7,776
第27計算期間末日	(平成28年 3月14日)	112,544,634	112,920,156	8,991	9,021
第28計算期間末日	(平成28年 4月14日)	107,577,796	107,947,365	8,733	8,763
第29計算期間末日	(平成28年 5月16日)	105,608,983	105,978,588	8,572	8,602
第30計算期間末日	(平成28年 6月14日)	99,287,653	99,657,295	8,058	8,088
第31計算期間末日	(平成28年 7月14日)	95,235,372	95,605,054	7,728	7,758
第32計算期間末日	(平成28年 8月15日)	95,759,963	96,134,090	7,679	7,709
第33計算期間末日	(平成28年 9月14日)	96,276,482	96,650,622	7,720	7,750
第34計算期間末日	(平成28年10月14日)	97,414,613	97,788,795	7,810	7,840
第35計算期間末日	(平成28年11月14日)	101,421,594	101,795,818	8,131	8,161
第36計算期間末日	(平成28年12月14日)	116,604,938	116,979,205	9,347	9,377
第37計算期間末日	(平成29年 1月16日)	116,107,669	116,481,981	9,306	9,336
第38計算期間末日	(平成29年 2月14日)	115,096,723	115,466,651	9,334	9,364
第39計算期間末日	(平成29年 3月14日)	117,218,276	117,588,287	9,504	9,534
第40計算期間末日	(平成29年 4月14日)	103,929,505	104,299,601	8,425	8,455
第41計算期間末日	(平成29年 5月15日)	118,764,850	119,134,681	9,634	9,664
第42計算期間末日	(平成29年 6月14日)	118,713,219	119,083,071	9,629	9,659
第43計算期間末日	(平成29年 7月14日)	115,791,965	116,131,895	10,219	10,249
第44計算期間末日	(平成29年 8月14日)	114,946,548	115,286,470	10,145	10,175
第45計算期間末日	(平成29年 9月14日)	167,692,548	168,168,955	10,560	10,590
第46計算期間末日	(平成29年10月16日)	175,747,916	176,224,367	11,066	11,096
第47計算期間末日	(平成29年11月14日)	183,845,020	184,321,842	11,567	11,597
第48計算期間末日	(平成29年12月14日)	184,537,349	185,013,948	11,616	11,646
第49計算期間末日	(平成30年 1月15日)	174,563,384	174,988,950	12,306	12,336
第50計算期間末日	(平成30年 2月14日)	156,174,852	156,600,442	11,009	11,039
第51計算期間末日	(平成30年 3月14日)	157,291,673	157,717,222	11,089	11,119
第52計算期間末日	(平成30年 4月16日)	159,351,333	159,788,394	10,938	10,968
第53計算期間末日	(平成30年 5月14日)	163,418,271	163,855,485	11,213	11,243
第54計算期間末日	(平成30年 6月14日)	162,406,725	162,844,185	11,137	11,167
第55計算期間末日	(平成30年 7月17日)	158,490,717	158,928,298	10,866	10,896
第56計算期間末日	(平成30年 8月14日)	147,179,217	147,617,064	10,084	10,114
第57計算期間末日	(平成30年 9月14日)	153,989,508	154,427,572	10,546	10,576
第58計算期間末日	(平成30年10月15日)	136,017,870	136,407,884	10,463	10,493
第59計算期間末日	(平成30年11月14日)	128,522,683	128,912,899	9,881	9,911
第60計算期間末日	(平成30年12月14日)	125,488,724	125,879,119	9,643	9,673
第61計算期間末日	(平成31年 1月15日)	111,261,445	111,652,090	8,544	8,574
第62計算期間末日	(平成31年 2月14日)	118,940,394	119,201,059	9,126	9,146

第63計算期間末日 (平成31年 3月14日)	118,188,646	118,449,444	9,064	9,084
第64計算期間末日 (平成31年 4月15日)	113,724,565	113,963,135	9,534	9,554
平成30年 4月末日	162,625,130		11,162	
5月末日	153,203,784		10,507	
6月末日	153,726,666		10,540	
7月末日	159,812,102		10,950	
8月末日	155,996,765		10,682	
9月末日	146,856,479		11,292	
10月末日	126,562,631		9,729	
11月末日	129,872,404		9,980	
12月末日	113,257,718		8,698	
平成31年 1月末日	114,495,418		8,785	
2月末日	121,362,108		9,307	
3月末日	118,607,222		9,091	
4月末日	112,983,557		9,468	

【分配の推移】

	1万口当たりの分配金
第1計算期間	20円
第2計算期間	20円
第3計算期間	20円
第4計算期間	20円
第5計算期間	20円
第6計算期間	20円
第7計算期間	20円
第8計算期間	20円
第9計算期間	20円
第10計算期間	20円
第11計算期間	20円
第12計算期間	20円
第13計算期間	20円
第14計算期間	20円
第15計算期間	30円
第16計算期間	30円
第17計算期間	30円
第18計算期間	30円
第19計算期間	30円
第20計算期間	30円
第21計算期間	30円
第22計算期間	30円
第23計算期間	30円

第24計算期間	30円
第25計算期間	30円
第26計算期間	30円
第27計算期間	30円
第28計算期間	30円
第29計算期間	30円
第30計算期間	30円
第31計算期間	30円
第32計算期間	30円
第33計算期間	30円
第34計算期間	30円
第35計算期間	30円
第36計算期間	30円
第37計算期間	30円
第38計算期間	30円
第39計算期間	30円
第40計算期間	30円
第41計算期間	30円
第42計算期間	30円
第43計算期間	30円
第44計算期間	30円
第45計算期間	30円
第46計算期間	30円
第47計算期間	30円
第48計算期間	30円
第49計算期間	30円
第50計算期間	30円
第51計算期間	30円
第52計算期間	30円
第53計算期間	30円
第54計算期間	30円
第55計算期間	30円
第56計算期間	30円
第57計算期間	30円
第58計算期間	30円
第59計算期間	30円
第60計算期間	30円
第61計算期間	30円
第62計算期間	20円
第63計算期間	20円
第64計算期間	20円

【収益率の推移】

	収益率（％）
第1計算期間	14.95
第2計算期間	10.74
第3計算期間	1.17
第4計算期間	4.83
第5計算期間	1.90
第6計算期間	3.35
第7計算期間	0.89
第8計算期間	0.77
第9計算期間	5.19
第10計算期間	6.91
第11計算期間	17.59
第12計算期間	3.94
第13計算期間	8.37
第14計算期間	0.88
第15計算期間	3.05
第16計算期間	2.33
第17計算期間	6.63
第18計算期間	5.56
第19計算期間	5.16
第20計算期間	2.48
第21計算期間	13.42
第22計算期間	1.41
第23計算期間	3.02
第24計算期間	0.86
第25計算期間	10.94
第26計算期間	21.20
第27計算期間	16.46
第28計算期間	2.53
第29計算期間	1.50
第30計算期間	5.64
第31計算期間	3.72
第32計算期間	0.24
第33計算期間	0.92
第34計算期間	1.55
第35計算期間	4.49
第36計算期間	15.32
第37計算期間	0.11
第38計算期間	0.62
第39計算期間	2.14
第40計算期間	11.03
第41計算期間	14.70

第42計算期間	0.25
第43計算期間	6.43
第44計算期間	0.43
第45計算期間	4.38
第46計算期間	5.07
第47計算期間	4.79
第48計算期間	0.68
第49計算期間	6.19
第50計算期間	10.29
第51計算期間	0.99
第52計算期間	1.09
第53計算期間	2.78
第54計算期間	0.41
第55計算期間	2.16
第56計算期間	6.92
第57計算期間	4.87
第58計算期間	0.50
第59計算期間	5.27
第60計算期間	2.10
第61計算期間	11.08
第62計算期間	7.04
第63計算期間	0.46
第64計算期間	5.40

（注）「収益率」とは、計算期間末の基準価額（分配付の額）から当該計算期間の直前の計算期間末の基準価額（分配落の額）を控除した額を当該基準価額（分配落の額）で除して得た数に100を乗じて得た数をいう。

（４）【設定及び解約の実績】

	設定口数	解約口数	発行済口数
第1計算期間	289,068,627	55,541,942	233,526,685
第2計算期間	57,049,034	76,980,667	213,595,052
第3計算期間	30,679,351	20,215,754	224,058,649
第4計算期間	64,768,046	1,376,399	287,450,296
第5計算期間	259,688	4,847,311	282,862,673
第6計算期間	329,943	19,572,429	263,620,187
第7計算期間	314,280	51,525,308	212,409,159
第8計算期間	223,054	7,035,796	205,596,417
第9計算期間	14,529,634	31,373,087	188,752,964
第10計算期間	175,436	71,292,649	117,635,751
第11計算期間	116,656		117,752,407
第12計算期間	567,157	74,065,185	44,254,379
第13計算期間	113,850	4,224,236	40,143,993
第14計算期間	19,356	4,439,769	35,723,580

第15計算期間	18,361	2,330,922	33,411,019
第16計算期間	30,732	902,078	32,539,673
第17計算期間	90,591,451		123,131,124
第18計算期間	26,975,083	5,701,916	144,404,291
第19計算期間	26,895	4,302,177	140,129,009
第20計算期間	676,243	16,753	140,788,499
第21計算期間	28,372	6,873,579	133,943,292
第22計算期間	46,718		133,990,010
第23計算期間	8,481		133,998,491
第24計算期間	8,274	8,867,367	125,139,398
第25計算期間	8,386		125,147,784
第26計算期間	11,622		125,159,406
第27計算期間	14,853		125,174,259
第28計算期間	12,846	1,997,310	123,189,795
第29計算期間	12,128		123,201,923
第30計算期間	12,400		123,214,323
第31計算期間	13,236		123,227,559
第32計算期間	1,481,455		124,709,014
第33計算期間	13,994	9,370	124,713,638
第34計算期間	13,975		124,727,613
第35計算期間	13,868		124,741,481
第36計算期間	14,441		124,755,922
第37計算期間	14,760		124,770,682
第38計算期間	11,777	1,473,118	123,309,341
第39計算期間	27,981		123,337,322
第40計算期間	28,151		123,365,473
第41計算期間	8,198	96,653	123,277,018
第42計算期間	6,992		123,284,010
第43計算期間	26,110	10,000,000	113,310,120
第44計算期間	16,602	19,220	113,307,502
第45計算期間	45,527,854	32,867	158,802,489
第46計算期間	14,622		158,817,111
第47計算期間	123,780		158,940,891
第48計算期間	8,692	82,918	158,866,665
第49計算期間	15,523	17,026,615	141,855,573
第50計算期間	8,026		141,863,599
第51計算期間	7,228	21,016	141,849,811
第52計算期間	3,837,446		145,687,257
第53計算期間	50,828		145,738,085
第54計算期間	82,119	183	145,820,021
第55計算期間	92,065	51,636	145,860,450
第56計算期間	92,700	4,142	145,949,008
第57計算期間	90,547	18,045	146,021,510

第58計算期間	145,089	16,161,928	130,004,671
第59計算期間	84,751	17,355	130,072,067
第60計算期間	152,334	92,654	130,131,747
第61計算期間	93,230	9,850	130,215,127
第62計算期間	117,599		130,332,726
第63計算期間	66,989	575	130,399,140
第64計算期間	118,573	11,232,511	119,285,202

【国際・キャピタル 日本株式オープン（通貨選択型）豪ドルコース（毎月決算型）】

（１）【投資状況】

平成31年 4月26日現在

（単位：円）

資産の種類	国／地域	時価合計	投資比率（％）
投資信託受益証券	ケイマン諸島	209,387,049	98.46
親投資信託受益証券	日本	100,010	0.05
コール・ローン、その他資産 （負債控除後）		3,176,231	1.49
純資産総額		212,663,290	100.00

（注）投資比率とは、ファンドの純資産総額に対する当該資産の時価の比率をいいます。

（２）【投資資産】

【投資有価証券の主要銘柄】

a 評価額上位30銘柄

平成31年 4月26日現在

国／地域	種類	銘柄名	数量	簿価 単価 (円)	簿価 金額 (円)	評価 単価 (円)	評価 金額 (円)	投資 比率 (%)
ケイマン 諸島	投資信託受益 証券	ジャパン・エクイティ・マスター・ ファンド（AUDクラス）	240,840,867	0.88	212,253,056	0.8694	209,387,049	98.46
日本	親投資信託受 益証券	マネー・プール マザーファンド	99,592	1.0042	100,010	1.0042	100,010	0.05

（注）投資比率は、ファンドの純資産総額に対する当該銘柄の評価金額の比率です。

b 全銘柄の種類／業種別投資比率

平成31年 4月26日現在

種類	投資比率（％）
投資信託受益証券	98.46
親投資信託受益証券	0.05
合計	98.51

（注）投資比率は、ファンドの純資産総額に対する当該種類または業種の評価金額の比率です。

【投資不動産物件】

該当事項はありません。

【その他投資資産の主要なもの】

該当事項はありません。

（3）【運用実績】

【純資産の推移】

下記計算期間末日および平成31年4月末日、同日前1年以内における各月末の純資産の推移は次の通りです。

（単位：円）

	純資産総額		基準価額 (1万口当たりの純資産価額)	
	(分配落)	(分配付)	(分配落)	(分配付)
第1計算期間末日 (平成26年 1月14日)	2,038,533,871	2,042,262,044	10,936	10,956
第2計算期間末日 (平成26年 2月14日)	1,577,284,910	1,580,484,645	9,859	9,879
第3計算期間末日 (平成26年 3月14日)	1,570,610,474	1,573,805,990	9,830	9,850
第4計算期間末日 (平成26年 4月14日)	1,417,027,011	1,419,936,106	9,742	9,762
第5計算期間末日 (平成26年 5月14日)	1,233,164,008	1,235,626,904	10,014	10,034
第6計算期間末日 (平成26年 6月16日)	995,304,179	997,201,868	10,490	10,510
第7計算期間末日 (平成26年 7月14日)	558,423,400	559,504,621	10,329	10,349
第8計算期間末日 (平成26年 8月14日)	399,103,021	399,874,875	10,341	10,361
第9計算期間末日 (平成26年 9月16日)	332,800,064	333,407,515	10,957	10,977
第10計算期間末日 (平成26年10月14日)	231,319,703	231,777,698	10,101	10,121
第11計算期間末日 (平成26年11月14日)	196,402,392	196,727,662	12,076	12,096
第12計算期間末日 (平成26年12月15日)	177,924,104	178,226,301	11,775	11,795
第13計算期間末日 (平成27年 1月14日)	141,572,649	141,823,657	11,280	11,300
第14計算期間末日 (平成27年 2月16日)	146,497,542	146,759,051	11,204	11,224
第15計算期間末日 (平成27年 3月16日)	161,874,899	162,405,918	12,194	12,234
第16計算期間末日 (平成27年 4月14日)	162,362,885	162,890,081	12,319	12,359
第17計算期間末日 (平成27年 5月14日)	160,806,539	161,294,448	13,183	13,223
第18計算期間末日 (平成27年 6月15日)	152,415,379	152,869,530	13,424	13,464
第19計算期間末日 (平成27年 7月14日)	136,533,475	136,973,712	12,405	12,445
第20計算期間末日 (平成27年 8月14日)	153,996,615	154,489,086	12,508	12,548
第21計算期間末日 (平成27年 9月14日)	129,081,579	129,589,731	10,161	10,201
第22計算期間末日 (平成27年10月14日)	134,181,687	134,690,291	10,553	10,593
第23計算期間末日 (平成27年11月16日)	129,602,477	130,066,870	11,163	11,203
第24計算期間末日 (平成27年12月14日)	130,174,951	130,651,748	10,921	10,961
第25計算期間末日 (平成28年 1月14日)	118,515,535	119,012,482	9,539	9,579

第26計算期間末日	(平成28年 2月15日)	90,959,701	91,455,296	7,341	7,381
第27計算期間末日	(平成28年 3月14日)	113,240,808	113,736,756	9,133	9,173
第28計算期間末日	(平成28年 4月14日)	109,747,406	110,242,376	8,869	8,909
第29計算期間末日	(平成28年 5月16日)	194,399,531	195,324,125	8,410	8,450
第30計算期間末日	(平成28年 6月14日)	189,151,261	190,091,771	8,045	8,085
第31計算期間末日	(平成28年 7月14日)	190,871,073	191,811,893	8,115	8,155
第32計算期間末日	(平成28年 8月15日)	122,437,762	123,047,882	8,027	8,067
第33計算期間末日	(平成28年 9月14日)	140,695,406	141,415,760	7,813	7,853
第34計算期間末日	(平成28年10月14日)	157,375,019	158,149,720	8,126	8,166
第35計算期間末日	(平成28年11月14日)	186,011,784	186,878,159	8,588	8,628
第36計算期間末日	(平成28年12月14日)	234,683,355	235,625,030	9,969	10,009
第37計算期間末日	(平成29年 1月16日)	265,324,951	266,390,703	9,958	9,998
第38計算期間末日	(平成29年 2月14日)	287,705,026	288,831,805	10,213	10,253
第39計算期間末日	(平成29年 3月14日)	307,224,020	308,421,758	10,260	10,300
第40計算期間末日	(平成29年 4月14日)	262,795,218	263,944,924	9,143	9,183
第41計算期間末日	(平成29年 5月15日)	269,684,592	270,770,155	9,937	9,977
第42計算期間末日	(平成29年 6月14日)	269,894,258	270,986,781	9,882	9,922
第43計算期間末日	(平成29年 7月14日)	263,992,704	264,993,815	10,548	10,588
第44計算期間末日	(平成29年 8月14日)	281,985,706	283,072,394	10,380	10,420
第45計算期間末日	(平成29年 9月14日)	299,643,501	300,749,365	10,838	10,878
第46計算期間末日	(平成29年10月16日)	253,460,943	254,359,648	11,281	11,321
第47計算期間末日	(平成29年11月14日)	265,324,377	266,239,103	11,602	11,642
第48計算期間末日	(平成29年12月14日)	263,768,695	264,684,765	11,517	11,557
第49計算期間末日	(平成30年 1月15日)	312,399,115	313,416,550	12,282	12,322
第50計算期間末日	(平成30年 2月14日)	299,579,324	300,690,676	10,783	10,823
第51計算期間末日	(平成30年 3月14日)	301,505,714	302,617,530	10,847	10,887
第52計算期間末日	(平成30年 4月16日)	286,762,750	287,840,684	10,641	10,681
第53計算期間末日	(平成30年 5月14日)	270,559,996	271,549,831	10,934	10,974
第54計算期間末日	(平成30年 6月14日)	276,984,712	277,981,537	11,115	11,155
第55計算期間末日	(平成30年 7月17日)	250,873,303	251,812,211	10,688	10,728
第56計算期間末日	(平成30年 8月14日)	234,240,024	235,179,472	9,974	10,014
第57計算期間末日	(平成30年 9月14日)	246,755,370	247,736,164	10,063	10,103
第58計算期間末日	(平成30年10月15日)	232,234,270	233,162,840	10,004	10,044
第59計算期間末日	(平成30年11月14日)	230,157,072	231,094,597	9,820	9,860
第60計算期間末日	(平成30年12月14日)	220,018,646	220,940,732	9,544	9,584
第61計算期間末日	(平成31年 1月15日)	192,269,027	193,191,863	8,334	8,374
第62計算期間末日	(平成31年 2月14日)	211,154,446	212,099,209	8,940	8,980
第63計算期間末日	(平成31年 3月14日)	202,308,277	203,225,326	8,824	8,864
第64計算期間末日	(平成31年 4月15日)	215,413,795	216,331,754	9,387	9,427
	平成30年 4月末日	266,020,884		10,752	
	5月末日	255,286,403		10,567	
	6月末日	255,228,112		10,349	
	7月末日	252,199,443		10,738	

8月末日	253,711,485		10,347
9月末日	256,726,036		10,831
10月末日	224,224,204		9,472
11月末日	233,936,986		9,973
12月末日	192,240,696		8,333
平成31年 1月末日	203,274,789		8,606
2月末日	214,851,982		9,088
3月末日	204,403,262		8,907
4月末日	212,663,290		9,259

【分配の推移】

	1万口当たりの分配金
第1計算期間	20円
第2計算期間	20円
第3計算期間	20円
第4計算期間	20円
第5計算期間	20円
第6計算期間	20円
第7計算期間	20円
第8計算期間	20円
第9計算期間	20円
第10計算期間	20円
第11計算期間	20円
第12計算期間	20円
第13計算期間	20円
第14計算期間	20円
第15計算期間	40円
第16計算期間	40円
第17計算期間	40円
第18計算期間	40円
第19計算期間	40円
第20計算期間	40円
第21計算期間	40円
第22計算期間	40円
第23計算期間	40円
第24計算期間	40円
第25計算期間	40円
第26計算期間	40円
第27計算期間	40円
第28計算期間	40円
第29計算期間	40円

第30計算期間	40円
第31計算期間	40円
第32計算期間	40円
第33計算期間	40円
第34計算期間	40円
第35計算期間	40円
第36計算期間	40円
第37計算期間	40円
第38計算期間	40円
第39計算期間	40円
第40計算期間	40円
第41計算期間	40円
第42計算期間	40円
第43計算期間	40円
第44計算期間	40円
第45計算期間	40円
第46計算期間	40円
第47計算期間	40円
第48計算期間	40円
第49計算期間	40円
第50計算期間	40円
第51計算期間	40円
第52計算期間	40円
第53計算期間	40円
第54計算期間	40円
第55計算期間	40円
第56計算期間	40円
第57計算期間	40円
第58計算期間	40円
第59計算期間	40円
第60計算期間	40円
第61計算期間	40円
第62計算期間	40円
第63計算期間	40円
第64計算期間	40円

【収益率の推移】

	収益率（％）
第1計算期間	9.56
第2計算期間	9.66
第3計算期間	0.09

第4計算期間	0.69
第5計算期間	2.99
第6計算期間	4.95
第7計算期間	1.34
第8計算期間	0.30
第9計算期間	6.15
第10計算期間	7.62
第11計算期間	19.75
第12計算期間	2.32
第13計算期間	4.03
第14計算期間	0.49
第15計算期間	9.19
第16計算期間	1.35
第17計算期間	7.33
第18計算期間	2.13
第19計算期間	7.29
第20計算期間	1.15
第21計算期間	18.44
第22計算期間	4.25
第23計算期間	6.15
第24計算期間	1.80
第25計算期間	12.28
第26計算期間	22.62
第27計算期間	24.95
第28計算期間	2.45
第29計算期間	4.72
第30計算期間	3.86
第31計算期間	1.36
第32計算期間	0.59
第33計算期間	2.16
第34計算期間	4.51
第35計算期間	6.17
第36計算期間	16.54
第37計算期間	0.29
第38計算期間	2.96
第39計算期間	0.85
第40計算期間	10.49
第41計算期間	9.12
第42計算期間	0.15
第43計算期間	7.14
第44計算期間	1.21
第45計算期間	4.79
第46計算期間	4.45

第47計算期間	3.20
第48計算期間	0.38
第49計算期間	6.98
第50計算期間	11.87
第51計算期間	0.96
第52計算期間	1.53
第53計算期間	3.12
第54計算期間	2.02
第55計算期間	3.48
第56計算期間	6.30
第57計算期間	1.29
第58計算期間	0.18
第59計算期間	1.43
第60計算期間	2.40
第61計算期間	12.25
第62計算期間	7.75
第63計算期間	0.85
第64計算期間	6.83

（注）「収益率」とは、計算期間末の基準価額（分配付の額）から当該計算期間の直前の計算期間末の基準価額（分配落の額）を控除した額を当該基準価額（分配落の額）で除して得た数に100を乗じて得た数をいう。

（４）【設定及び解約の実績】

	設定口数	解約口数	発行済口数
第1計算期間	2,035,838,650	171,752,127	1,864,086,523
第2計算期間	38,572,250	302,790,894	1,599,867,879
第3計算期間	70,395,034	72,504,527	1,597,758,386
第4計算期間	31,770,228	174,980,836	1,454,547,778
第5計算期間	10,380,711	233,480,069	1,231,448,420
第6計算期間	972,318	283,576,231	948,844,507
第7計算期間	4,643,129	412,876,961	540,610,675
第8計算期間	78,499	154,762,127	385,927,047
第9計算期間	65,953	82,267,145	303,725,855
第10計算期間	54,528	74,782,517	228,997,866
第11計算期間	52,641	66,415,150	162,635,357
第12計算期間	35,843	11,572,567	151,098,633
第13計算期間	36,809	25,631,083	125,504,359
第14計算期間	12,106,560	6,856,014	130,754,905
第15計算期間	8,323,526	6,323,467	132,754,964
第16計算期間	3,899,294	4,855,099	131,799,159
第17計算期間	857,110	10,679,012	121,977,257
第18計算期間	68,264	8,507,528	113,537,993
第19計算期間	127,225	3,605,870	110,059,348

第20計算期間	15,129,519	2,070,924	123,117,943
第21計算期間	3,920,136		127,038,079
第22計算期間	113,069		127,151,148
第23計算期間	6,879,230	17,932,021	116,098,357
第24計算期間	3,101,124		119,199,481
第25計算期間	5,037,510		124,236,991
第26計算期間	90,107	428,212	123,898,886
第27計算期間	89,224	1,027	123,987,083
第28計算期間	72,105	316,594	123,742,594
第29計算期間	109,976,101	2,570,168	231,148,527
第30計算期間	11,469,455	7,490,475	235,127,507
第31計算期間	77,631		235,205,138
第32計算期間	23,842,664	106,517,771	152,530,031
第33計算期間	27,568,622	9,985	180,088,668
第34計算期間	13,586,691		193,675,359
第35計算期間	22,918,467		216,593,826
第36計算期間	31,302,324	12,477,353	235,418,797
第37計算期間	68,375,045	37,355,718	266,438,124
第38計算期間	15,257,854	979	281,694,999
第39計算期間	17,910,432	170,895	299,434,536
第40計算期間	13,012,259	25,020,193	287,426,602
第41計算期間	190,962	16,226,793	271,390,771
第42計算期間	7,251,548	5,511,526	273,130,793
第43計算期間	7,547,449	30,400,491	250,277,751
第44計算期間	30,898,728	9,504,330	271,672,149
第45計算期間	4,836,073	42,066	276,466,156
第46計算期間	2,860,185	54,649,990	224,676,351
第47計算期間	4,048,921	43,648	228,681,624
第48計算期間	12,357,278	12,021,293	229,017,609
第49計算期間	27,070,809	1,729,600	254,358,818
第50計算期間	23,479,366		277,838,184
第51計算期間	167,995	52,172	277,954,007
第52計算期間	177,069	8,647,507	269,483,569
第53計算期間	232,845	22,257,478	247,458,936
第54計算期間	12,487,680	10,740,151	249,206,465
第55計算期間	124,918	14,604,180	234,727,203
第56計算期間	139,144	4,203	234,862,144
第57計算期間	13,483,289	3,146,724	245,198,709
第58計算期間	207,888	13,263,861	232,142,736
第59計算期間	4,573,355	2,334,765	234,381,326
第60計算期間	203,041	4,062,650	230,521,717
第61計算期間	197,252	9,921	230,709,048
第62計算期間	5,481,732		236,190,780

第63計算期間	223,344	7,151,706	229,262,418
第64計算期間	227,401		229,489,819

【国際・キャピタル 日本株式オープン（通貨選択型）ブラジル・リアルコース（毎月決算型）】

（１）【投資状況】

平成31年 4月26日現在

（単位：円）

資産の種類	国／地域	時価合計	投資比率（％）
投資信託受益証券	ケイマン諸島	877,691,201	98.23
親投資信託受益証券	日本	100,010	0.01
コール・ローン、その他資産 （負債控除後）		15,731,601	1.76
純資産総額		893,522,812	100.00

（注）投資比率とは、ファンドの純資産総額に対する当該資産の時価の比率をいいます。

（２）【投資資産】

【投資有価証券の主要銘柄】

a 評価額上位30銘柄

平成31年 4月26日現在

国／地域	種類	銘柄名	数量	簿価 単価 （円）	簿価 金額 （円）	評価 単価 （円）	評価 金額 （円）	投資 比率 （％）
ケイマン 諸島	投資信託受益 証券	ジャパン・エクイティ・マスター・ ファンド（BRLクラス）	1,346,565,206	0.66	889,471,526	0.6518	877,691,201	98.23
日本	親投資信託受 益証券	マネー・プール マザーファンド	99,592	1.0042	100,010	1.0042	100,010	0.01

（注）投資比率は、ファンドの純資産総額に対する当該銘柄の評価金額の比率です。

b 全銘柄の種類／業種別投資比率

平成31年 4月26日現在

種類	投資比率（％）
投資信託受益証券	98.23
親投資信託受益証券	0.01
合計	98.24

（注）投資比率は、ファンドの純資産総額に対する当該種類または業種の評価金額の比率です。

【投資不動産物件】

該当事項はありません。

【その他投資資産の主要なもの】

該当事項はありません。

(3) 【運用実績】

【純資産の推移】

下記計算期間末日および平成31年4月末日、同日前1年以内における各月末の純資産の推移は次の通りです。

(単位：円)

	純資産総額		基準価額 (1万口当たりの純資産価額)	
	(分配落)	(分配付)	(分配落)	(分配付)
第1計算期間末日 (平成26年 1月14日)	5,067,822,081	5,095,558,400	10,963	11,023
第2計算期間末日 (平成26年 2月14日)	4,186,090,797	4,211,927,716	9,721	9,781
第3計算期間末日 (平成26年 3月14日)	4,173,278,447	4,198,765,617	9,824	9,884
第4計算期間末日 (平成26年 4月14日)	3,699,952,555	3,722,163,036	9,995	10,055
第5計算期間末日 (平成26年 5月14日)	3,382,460,804	3,402,183,488	10,290	10,350
第6計算期間末日 (平成26年 6月16日)	2,551,407,201	2,565,771,177	10,658	10,718
第7計算期間末日 (平成26年 7月14日)	1,783,437,664	1,793,558,659	10,573	10,633
第8計算期間末日 (平成26年 8月14日)	1,439,356,492	1,447,625,530	10,444	10,504
第9計算期間末日 (平成26年 9月16日)	1,337,647,237	1,344,874,827	11,105	11,165
第10計算期間末日 (平成26年10月14日)	1,049,568,220	1,055,690,268	10,286	10,346
第11計算期間末日 (平成26年11月14日)	894,535,270	899,193,302	11,522	11,582
第12計算期間末日 (平成26年12月15日)	730,295,317	734,127,234	11,435	11,495
第13計算期間末日 (平成27年 1月14日)	714,041,027	717,856,444	11,229	11,289
第14計算期間末日 (平成27年 2月16日)	706,382,688	710,221,002	11,042	11,102
第15計算期間末日 (平成27年 3月16日)	568,188,091	572,434,469	10,704	10,784
第16計算期間末日 (平成27年 4月14日)	667,017,897	671,699,055	11,399	11,479
第17計算期間末日 (平成27年 5月14日)	736,043,466	741,041,279	11,782	11,862
第18計算期間末日 (平成27年 6月15日)	855,990,166	861,619,642	12,164	12,244
第19計算期間末日 (平成27年 7月14日)	821,342,380	826,983,891	11,647	11,727
第20計算期間末日 (平成27年 8月14日)	774,722,585	780,552,273	10,631	10,711
第21計算期間末日 (平成27年 9月14日)	598,007,647	603,908,621	8,107	8,187
第22計算期間末日 (平成27年10月14日)	631,104,124	637,220,439	8,255	8,335
第23計算期間末日 (平成27年11月16日)	787,563,109	794,546,185	9,023	9,103
第24計算期間末日 (平成27年12月14日)	731,280,479	738,078,609	8,606	8,686
第25計算期間末日 (平成28年 1月14日)	623,359,829	629,967,089	7,548	7,628
第26計算期間末日 (平成28年 2月15日)	481,122,202	487,834,080	5,735	5,815
第27計算期間末日 (平成28年 3月14日)	616,770,821	623,492,103	7,341	7,421
第28計算期間末日 (平成28年 4月14日)	595,899,801	602,555,684	7,162	7,242

第29計算期間末日	(平成28年 5月16日)	561,738,618	568,102,501	7,062	7,142
第30計算期間末日	(平成28年 6月14日)	542,406,227	548,815,245	6,771	6,851
第31計算期間末日	(平成28年 7月14日)	524,043,787	530,080,726	6,944	7,024
第32計算期間末日	(平成28年 8月15日)	550,936,899	557,077,988	7,177	7,257
第33計算期間末日	(平成28年 9月14日)	542,155,589	548,441,493	6,900	6,980
第34計算期間末日	(平成28年10月14日)	569,300,617	575,535,131	7,305	7,385
第35計算期間末日	(平成28年11月14日)	652,994,433	660,092,922	7,359	7,439
第36計算期間末日	(平成28年12月14日)	921,501,882	929,940,151	8,736	8,816
第37計算期間末日	(平成29年 1月16日)	788,136,618	795,126,999	9,020	9,100
第38計算期間末日	(平成29年 2月14日)	862,719,282	870,080,947	9,375	9,455
第39計算期間末日	(平成29年 3月14日)	955,385,244	963,529,126	9,385	9,465
第40計算期間末日	(平成29年 4月14日)	896,251,130	904,721,273	8,465	8,545
第41計算期間末日	(平成29年 5月15日)	1,187,716,079	1,197,832,397	9,392	9,472
第42計算期間末日	(平成29年 6月14日)	1,203,978,152	1,215,077,091	8,678	8,758
第43計算期間末日	(平成29年 7月14日)	1,198,727,810	1,208,949,807	9,382	9,462
第44計算期間末日	(平成29年 8月14日)	1,181,299,094	1,191,558,683	9,211	9,291
第45計算期間末日	(平成29年 9月14日)	1,422,069,554	1,433,968,772	9,561	9,641
第46計算期間末日	(平成29年10月16日)	1,483,836,528	1,495,679,410	10,023	10,103
第47計算期間末日	(平成29年11月14日)	1,596,174,587	1,608,662,312	10,226	10,306
第48計算期間末日	(平成29年12月14日)	1,556,341,510	1,568,634,374	10,128	10,208
第49計算期間末日	(平成30年 1月15日)	1,638,658,695	1,650,930,819	10,682	10,762
第50計算期間末日	(平成30年 2月14日)	1,403,797,694	1,416,079,462	9,144	9,224
第51計算期間末日	(平成30年 3月14日)	1,436,194,318	1,448,536,247	9,309	9,389
第52計算期間末日	(平成30年 4月16日)	1,416,058,539	1,428,978,760	8,768	8,848
第53計算期間末日	(平成30年 5月14日)	2,357,541,398	2,378,915,894	8,824	8,904
第54計算期間末日	(平成30年 6月14日)	2,255,898,334	2,276,956,144	8,570	8,650
第55計算期間末日	(平成30年 7月17日)	1,210,182,480	1,222,295,147	7,993	8,073
第56計算期間末日	(平成30年 8月14日)	1,117,271,665	1,129,182,890	7,504	7,584
第57計算期間末日	(平成30年 9月14日)	995,579,005	1,006,771,853	7,116	7,196
第58計算期間末日	(平成30年10月15日)	1,056,863,272	1,067,668,136	7,825	7,905
第59計算期間末日	(平成30年11月14日)	1,270,743,029	1,284,266,055	7,518	7,598
第60計算期間末日	(平成30年12月14日)	1,128,060,869	1,140,738,907	7,118	7,198
第61計算期間末日	(平成31年 1月15日)	1,031,486,151	1,044,204,223	6,488	6,568
第62計算期間末日	(平成31年 2月14日)	1,110,891,949	1,120,459,821	6,966	7,026
第63計算期間末日	(平成31年 3月14日)	1,063,647,846	1,073,100,061	6,752	6,812
第64計算期間末日	(平成31年 4月15日)	902,219,485	909,947,671	7,005	7,065
	平成30年 4月末日	2,380,575,137		8,915	
	5月末日	2,148,176,684		8,148	
	6月末日	1,197,263,733		7,900	
	7月末日	1,256,925,198		8,323	
	8月末日	1,027,329,414		7,245	
	9月末日	1,092,882,462		7,988	
	10月末日	1,142,693,842		7,565	

11月末日	1,254,853,122		7,452
12月末日	1,012,129,426		6,367
平成31年 1月末日	1,083,773,651		6,705
2月末日	1,124,287,720		7,081
3月末日	1,004,752,127		6,584
4月末日	893,522,812		6,911

【分配の推移】

	1万口当たりの分配金
第1計算期間	60円
第2計算期間	60円
第3計算期間	60円
第4計算期間	60円
第5計算期間	60円
第6計算期間	60円
第7計算期間	60円
第8計算期間	60円
第9計算期間	60円
第10計算期間	60円
第11計算期間	60円
第12計算期間	60円
第13計算期間	60円
第14計算期間	60円
第15計算期間	80円
第16計算期間	80円
第17計算期間	80円
第18計算期間	80円
第19計算期間	80円
第20計算期間	80円
第21計算期間	80円
第22計算期間	80円
第23計算期間	80円
第24計算期間	80円
第25計算期間	80円
第26計算期間	80円
第27計算期間	80円
第28計算期間	80円
第29計算期間	80円
第30計算期間	80円
第31計算期間	80円
第32計算期間	80円

第33計算期間	80円
第34計算期間	80円
第35計算期間	80円
第36計算期間	80円
第37計算期間	80円
第38計算期間	80円
第39計算期間	80円
第40計算期間	80円
第41計算期間	80円
第42計算期間	80円
第43計算期間	80円
第44計算期間	80円
第45計算期間	80円
第46計算期間	80円
第47計算期間	80円
第48計算期間	80円
第49計算期間	80円
第50計算期間	80円
第51計算期間	80円
第52計算期間	80円
第53計算期間	80円
第54計算期間	80円
第55計算期間	80円
第56計算期間	80円
第57計算期間	80円
第58計算期間	80円
第59計算期間	80円
第60計算期間	80円
第61計算期間	80円
第62計算期間	60円
第63計算期間	60円
第64計算期間	60円

【収益率の推移】

	収益率（％）
第1計算期間	10.23
第2計算期間	10.78
第3計算期間	1.67
第4計算期間	2.35
第5計算期間	3.55
第6計算期間	4.15

第7計算期間	0.23
第8計算期間	0.65
第9計算期間	6.90
第10計算期間	6.83
第11計算期間	12.59
第12計算期間	0.23
第13計算期間	1.27
第14計算期間	1.13
第15計算期間	2.33
第16計算期間	7.24
第17計算期間	4.06
第18計算期間	3.92
第19計算期間	3.59
第20計算期間	8.03
第21計算期間	22.98
第22計算期間	2.81
第23計算期間	10.27
第24計算期間	3.73
第25計算期間	11.36
第26計算期間	22.95
第27計算期間	29.39
第28計算期間	1.34
第29計算期間	0.27
第30計算期間	2.98
第31計算期間	3.73
第32計算期間	4.50
第33計算期間	2.74
第34計算期間	7.02
第35計算期間	1.83
第36計算期間	19.79
第37計算期間	4.16
第38計算期間	4.82
第39計算期間	0.96
第40計算期間	8.95
第41計算期間	11.89
第42計算期間	6.75
第43計算期間	9.03
第44計算期間	0.96
第45計算期間	4.66
第46計算期間	5.66
第47計算期間	2.82
第48計算期間	0.17
第49計算期間	6.25

第50計算期間	13.64
第51計算期間	2.67
第52計算期間	4.95
第53計算期間	1.55
第54計算期間	1.97
第55計算期間	5.79
第56計算期間	5.11
第57計算期間	4.10
第58計算期間	11.08
第59計算期間	2.90
第60計算期間	4.25
第61計算期間	7.72
第62計算期間	8.29
第63計算期間	2.21
第64計算期間	4.63

（注）「収益率」とは、計算期間末の基準価額（分配額の額）から当該計算期間の直前の計算期間末の基準価額（分配額の額）を控除した額を当該基準価額（分配額の額）で除して得た数に100を乗じて得た数をいう。

（４）【設定及び解約の実績】

	設定口数	解約口数	発行済口数
第1計算期間	6,300,585,614	1,677,865,750	4,622,719,864
第2計算期間	413,413,085	729,979,703	4,306,153,246
第3計算期間	42,380,227	100,671,684	4,247,861,789
第4計算期間	143,593,352	689,708,245	3,701,746,896
第5計算期間	137,681,794	552,314,595	3,287,114,095
第6計算期間	95,980,678	989,098,612	2,393,996,161
第7計算期間	54,290,530	761,454,108	1,686,832,583
第8計算期間	23,092,742	331,752,255	1,378,173,070
第9計算期間	47,915,688	221,490,410	1,204,598,348
第10計算期間	5,982,632	190,239,643	1,020,341,337
第11計算期間	64,586,576	308,589,234	776,338,679
第12計算期間	31,041,891	168,727,665	638,652,905
第13計算期間	24,398,992	27,149,048	635,902,849
第14計算期間	43,527,243	39,710,969	639,719,123
第15計算期間	8,435,651	117,357,489	530,797,285
第16計算期間	93,305,268	38,957,728	585,144,825
第17計算期間	52,073,079	12,491,210	624,726,694
第18計算期間	138,824,231	59,866,329	703,684,596
第19計算期間	38,318,793	36,814,410	705,188,979
第20計算期間	65,981,614	42,459,498	728,711,095
第21計算期間	67,921,635	59,010,939	737,621,791
第22計算期間	40,520,508	13,602,922	764,539,377

第23計算期間	118,598,862	10,253,622	872,884,617
第24計算期間	21,394,852	44,513,100	849,766,369
第25計算期間	10,324,672	34,183,491	825,907,550
第26計算期間	26,391,488	13,314,223	838,984,815
第27計算期間	2,333,869	1,158,423	840,160,261
第28計算期間	8,713,820	16,888,626	831,985,455
第29計算期間	18,069,888	54,569,963	795,485,380
第30計算期間	26,574,714	20,932,758	801,127,336
第31計算期間	2,146,168	48,656,077	754,617,427
第32計算期間	19,946,123	6,927,418	767,636,132
第33計算期間	25,495,081	7,393,199	785,738,014
第34計算期間	12,443,678	18,867,364	779,314,328
第35計算期間	147,663,844	39,666,959	887,311,213
第36計算期間	322,042,999	154,570,466	1,054,783,746
第37計算期間	120,845,369	301,831,372	873,797,743
第38計算期間	94,556,130	48,145,748	920,208,125
第39計算期間	244,392,605	146,615,357	1,017,985,373
第40計算期間	104,184,207	63,401,689	1,058,767,891
第41計算期間	219,484,690	13,712,789	1,264,539,792
第42計算期間	160,133,067	37,305,432	1,387,367,427
第43計算期間	52,560,273	162,178,041	1,277,749,659
第44計算期間	144,144,830	139,445,857	1,282,448,632
第45計算期間	276,824,787	71,871,164	1,487,402,255
第46計算期間	164,089,633	171,131,521	1,480,360,367
第47計算期間	162,721,393	82,116,034	1,560,965,726
第48計算期間	71,317,920	95,675,620	1,536,608,026
第49計算期間	162,580,645	165,173,068	1,534,015,603
第50計算期間	64,724,564	63,519,074	1,535,221,093
第51計算期間	52,776,155	45,256,067	1,542,741,181
第52計算期間	90,082,604	17,796,151	1,615,027,634
第53計算期間	1,083,554,471	26,770,020	2,671,812,085
第54計算期間	43,643,171	83,228,968	2,632,226,288
第55計算期間	2,337,491	1,120,480,362	1,514,083,417
第56計算期間	11,229,213	36,409,494	1,488,903,136
第57計算期間	2,663,007	92,460,143	1,399,106,000
第58計算期間	3,023,476	51,521,361	1,350,608,115
第59計算期間	382,147,495	42,377,332	1,690,378,278
第60計算期間	57,379,428	163,002,945	1,584,754,761
第61計算期間	16,503,899	11,499,634	1,589,759,026
第62計算期間	30,634,117	25,747,798	1,594,645,345
第63計算期間	27,173,872	46,449,915	1,575,369,302
第64計算期間	2,068,145	289,406,379	1,288,031,068

【国際・キャピタル 日本株式オープン（通貨選択型）メキシコ・ペソコース（毎月決算型）】

（１）【投資状況】

平成31年 4月26日現在

（単位：円）

資産の種類	国/地域	時価合計	投資比率（％）
投資信託受益証券	ケイマン諸島	178,943,005	98.48
親投資信託受益証券	日本	100,010	0.06
コール・ローン、その他資産 （負債控除後）		2,664,835	1.46
純資産総額		181,707,850	100.00

（注）投資比率とは、ファンドの純資産総額に対する当該資産の時価の比率をいいます。

（２）【投資資産】

【投資有価証券の主要銘柄】

a 評価額上位30銘柄

平成31年 4月26日現在

国/地域	種類	銘柄名	数量	簿価 単価 （円）	簿価 金額 （円）	評価 単価 （円）	評価 金額 （円）	投資 比率 （％）
ケイマン 諸島	投資信託受益 証券	ジャパン・エクイティ・マスター・ ファンド（MXNクラス）	267,318,503	0.67	179,691,497	0.6694	178,943,005	98.48
日本	親投資信託受 益証券	マネー・プール マザーファンド	99,592	1.0042	100,010	1.0042	100,010	0.06

（注）投資比率は、ファンドの純資産総額に対する当該銘柄の評価金額の比率です。

b 全銘柄の種類 / 業種別投資比率

平成31年 4月26日現在

種類	投資比率（％）
投資信託受益証券	98.48
親投資信託受益証券	0.06
合計	98.53

（注）投資比率は、ファンドの純資産総額に対する当該種類または業種の評価金額の比率です。

【投資不動産物件】

該当事項はありません。

【その他投資資産の主要なもの】

該当事項はありません。

（３）【運用実績】

【純資産の推移】

下記計算期間末日および平成31年4月末日、同日前1年以内における各月末の純資産の推移は次の通りです。

（単位：円）

	純資産総額		基準価額 (1万口当たりの純資産価額)	
	(分配落)	(分配付)	(分配落)	(分配付)
第1計算期間末日 (平成26年 1月14日)	1,589,977,535	1,594,073,548	11,645	11,675
第2計算期間末日 (平成26年 2月14日)	1,492,649,582	1,497,023,295	10,238	10,268
第3計算期間末日 (平成26年 3月14日)	1,425,295,892	1,429,492,586	10,189	10,219
第4計算期間末日 (平成26年 4月14日)	1,343,804,396	1,347,899,841	9,844	9,874
第5計算期間末日 (平成26年 5月14日)	1,306,531,294	1,310,351,524	10,260	10,290
第6計算期間末日 (平成26年 6月16日)	1,268,634,120	1,272,205,608	10,656	10,686
第7計算期間末日 (平成26年 7月14日)	971,225,338	973,994,344	10,522	10,552
第8計算期間末日 (平成26年 8月14日)	896,020,038	898,578,686	10,506	10,536
第9計算期間末日 (平成26年 9月16日)	889,814,458	892,179,880	11,285	11,315
第10計算期間末日 (平成26年10月14日)	767,330,524	769,494,875	10,636	10,666
第11計算期間末日 (平成26年11月14日)	672,366,150	673,973,020	12,553	12,583
第12計算期間末日 (平成26年12月15日)	559,026,491	560,431,914	11,933	11,963
第13計算期間末日 (平成27年 1月14日)	515,930,383	517,251,293	11,718	11,748
第14計算期間末日 (平成27年 2月16日)	434,357,237	435,446,640	11,961	11,991
第15計算期間末日 (平成27年 3月16日)	396,802,272	398,360,838	12,730	12,780
第16計算期間末日 (平成27年 4月14日)	351,687,739	353,026,583	13,134	13,184
第17計算期間末日 (平成27年 5月14日)	315,793,583	316,990,650	13,190	13,240
第18計算期間末日 (平成27年 6月15日)	292,456,803	293,511,924	13,859	13,909
第19計算期間末日 (平成27年 7月14日)	270,536,130	271,566,577	13,127	13,177
第20計算期間末日 (平成27年 8月14日)	215,369,957	216,211,360	12,798	12,848
第21計算期間末日 (平成27年 9月14日)	169,294,323	170,097,301	10,542	10,592
第22計算期間末日 (平成27年10月14日)	156,437,772	157,163,421	10,779	10,829
第23計算期間末日 (平成27年11月16日)	189,595,092	190,418,984	11,506	11,556
第24計算期間末日 (平成27年12月14日)	166,756,996	167,536,539	10,696	10,746
第25計算期間末日 (平成28年 1月14日)	154,997,624	155,826,518	9,350	9,400
第26計算期間末日 (平成28年 2月15日)	110,294,387	111,124,772	6,641	6,691
第27計算期間末日 (平成28年 3月14日)	138,348,777	139,178,761	8,334	8,384
第28計算期間末日 (平成28年 4月14日)	134,899,189	135,730,757	8,111	8,161
第29計算期間末日 (平成28年 5月16日)	126,477,331	127,304,223	7,648	7,698
第30計算期間末日 (平成28年 6月14日)	115,007,033	115,835,463	6,941	6,991
第31計算期間末日 (平成28年 7月14日)	114,688,499	115,518,865	6,906	6,956
第32計算期間末日 (平成28年 8月15日)	98,949,364	99,669,909	6,866	6,916

第33計算期間末日	(平成28年 9月14日)	93,623,864	94,340,732	6,530	6,580
第34計算期間末日	(平成28年10月14日)	147,131,046	148,213,994	6,793	6,843
第35計算期間末日	(平成28年11月14日)	293,021,299	295,267,856	6,522	6,572
第36計算期間末日	(平成28年12月14日)	314,179,822	316,189,991	7,815	7,865
第37計算期間末日	(平成29年 1月16日)	285,566,795	287,513,240	7,336	7,386
第38計算期間末日	(平成29年 2月14日)	308,408,052	310,369,700	7,861	7,911
第39計算期間末日	(平成29年 3月14日)	385,469,911	387,813,046	8,226	8,276
第40計算期間末日	(平成29年 4月14日)	444,661,011	447,527,104	7,757	7,807
第41計算期間末日	(平成29年 5月15日)	574,227,028	577,592,855	8,530	8,580
第42計算期間末日	(平成29年 6月14日)	637,971,090	641,668,949	8,626	8,676
第43計算期間末日	(平成29年 7月14日)	709,135,494	713,000,310	9,174	9,224
第44計算期間末日	(平成29年 8月14日)	581,230,125	584,543,318	8,771	8,821
第45計算期間末日	(平成29年 9月14日)	456,236,383	458,729,056	9,152	9,202
第46計算期間末日	(平成29年10月16日)	354,001,696	355,938,513	9,139	9,189
第47計算期間末日	(平成29年11月14日)	316,152,649	317,799,798	9,597	9,647
第48計算期間末日	(平成29年12月14日)	310,800,525	312,416,616	9,616	9,666
第49計算期間末日	(平成30年 1月15日)	317,354,962	318,946,888	9,968	10,018
第50計算期間末日	(平成30年 2月14日)	289,583,915	291,194,285	8,991	9,041
第51計算期間末日	(平成30年 3月14日)	275,468,706	276,982,890	9,096	9,146
第52計算期間末日	(平成30年 4月16日)	271,399,716	272,858,958	9,299	9,349
第53計算期間末日	(平成30年 5月14日)	257,038,574	258,428,153	9,249	9,299
第54計算期間末日	(平成30年 6月14日)	243,311,487	244,698,945	8,768	8,818
第55計算期間末日	(平成30年 7月17日)	244,484,450	245,777,726	9,452	9,502
第56計算期間末日	(平成30年 8月14日)	217,686,405	218,916,888	8,846	8,896
第57計算期間末日	(平成30年 9月14日)	212,925,221	214,079,906	9,220	9,270
第58計算期間末日	(平成30年10月15日)	190,575,651	191,604,357	9,263	9,313
第59計算期間末日	(平成30年11月14日)	171,073,581	172,104,920	8,294	8,344
第60計算期間末日	(平成30年12月14日)	169,209,417	170,244,362	8,175	8,225
第61計算期間末日	(平成31年 1月15日)	158,383,991	159,422,635	7,625	7,675
第62計算期間末日	(平成31年 2月14日)	166,802,814	167,823,414	8,172	8,222
第63計算期間末日	(平成31年 3月14日)	167,057,824	168,082,164	8,154	8,204
第64計算期間末日	(平成31年 4月15日)	181,944,350	182,972,432	8,849	8,899
	平成30年 4月末日	258,200,206		9,291	
	5月末日	243,061,246		8,759	
	6月末日	243,690,049		8,762	
	7月末日	243,967,690		9,665	
	8月末日	214,333,427		9,226	
	9月末日	204,281,721		9,932	
	10月末日	171,322,001		8,302	
	11月末日	174,921,841		8,451	
	12月末日	157,356,590		7,576	
	平成31年 1月末日	164,591,516		7,894	
	2月末日	171,457,242		8,370	

3月末日	169,647,268		8,251	
4月末日	181,707,850		8,809	

【分配の推移】

	1万口当たりの分配金
第1計算期間	30円
第2計算期間	30円
第3計算期間	30円
第4計算期間	30円
第5計算期間	30円
第6計算期間	30円
第7計算期間	30円
第8計算期間	30円
第9計算期間	30円
第10計算期間	30円
第11計算期間	30円
第12計算期間	30円
第13計算期間	30円
第14計算期間	30円
第15計算期間	50円
第16計算期間	50円
第17計算期間	50円
第18計算期間	50円
第19計算期間	50円
第20計算期間	50円
第21計算期間	50円
第22計算期間	50円
第23計算期間	50円
第24計算期間	50円
第25計算期間	50円
第26計算期間	50円
第27計算期間	50円
第28計算期間	50円
第29計算期間	50円
第30計算期間	50円
第31計算期間	50円
第32計算期間	50円
第33計算期間	50円
第34計算期間	50円
第35計算期間	50円
第36計算期間	50円

第37計算期間	50円
第38計算期間	50円
第39計算期間	50円
第40計算期間	50円
第41計算期間	50円
第42計算期間	50円
第43計算期間	50円
第44計算期間	50円
第45計算期間	50円
第46計算期間	50円
第47計算期間	50円
第48計算期間	50円
第49計算期間	50円
第50計算期間	50円
第51計算期間	50円
第52計算期間	50円
第53計算期間	50円
第54計算期間	50円
第55計算期間	50円
第56計算期間	50円
第57計算期間	50円
第58計算期間	50円
第59計算期間	50円
第60計算期間	50円
第61計算期間	50円
第62計算期間	50円
第63計算期間	50円
第64計算期間	50円

【収益率の推移】

	収益率（％）
第1計算期間	16.75
第2計算期間	11.82
第3計算期間	0.18
第4計算期間	3.09
第5計算期間	4.53
第6計算期間	4.15
第7計算期間	0.97
第8計算期間	0.13
第9計算期間	7.70
第10計算期間	5.48

第11計算期間	18.30
第12計算期間	4.70
第13計算期間	1.55
第14計算期間	2.32
第15計算期間	6.84
第16計算期間	3.56
第17計算期間	0.80
第18計算期間	5.45
第19計算期間	4.92
第20計算期間	2.12
第21計算期間	17.23
第22計算期間	2.72
第23計算期間	7.20
第24計算期間	6.60
第25計算期間	12.11
第26計算期間	28.43
第27計算期間	26.24
第28計算期間	2.07
第29計算期間	5.09
第30計算期間	8.59
第31計算期間	0.21
第32計算期間	0.14
第33計算期間	4.16
第34計算期間	4.79
第35計算期間	3.25
第36計算期間	20.59
第37計算期間	5.48
第38計算期間	7.83
第39計算期間	5.27
第40計算期間	5.09
第41計算期間	10.60
第42計算期間	1.71
第43計算期間	6.93
第44計算期間	3.84
第45計算期間	4.91
第46計算期間	0.40
第47計算期間	5.55
第48計算期間	0.71
第49計算期間	4.18
第50計算期間	9.29
第51計算期間	1.72
第52計算期間	2.78
第53計算期間	0.00

第54計算期間	4.65
第55計算期間	8.37
第56計算期間	5.88
第57計算期間	4.79
第58計算期間	1.00
第59計算期間	9.92
第60計算期間	0.83
第61計算期間	6.11
第62計算期間	7.82
第63計算期間	0.39
第64計算期間	9.13

（注）「収益率」とは、計算期間末の基準価額（分配額の額）から当該計算期間の直前の計算期間末の基準価額（分配額の額）を控除した額を当該基準価額（分配額の額）で除して得た数に100を乗じて得た数をいう。

（４）【設定及び解約の実績】

	設定口数	解約口数	発行済口数
第1計算期間	1,603,777,417	238,439,610	1,365,337,807
第2計算期間	169,577,619	77,010,855	1,457,904,571
第3計算期間	22,993,355	81,999,764	1,398,898,162
第4計算期間	30,083,008	63,832,693	1,365,148,477
第5計算期間	10,742,700	102,481,138	1,273,410,039
第6計算期間	46,830,650	129,744,434	1,190,496,255
第7計算期間	44,421,017	311,915,088	923,002,184
第8計算期間	25,847,485	95,966,756	852,882,913
第9計算期間	19,130,882	83,539,600	788,474,195
第10計算期間	2,954,804	69,978,524	721,450,475
第11計算期間	423,700	186,250,526	535,623,649
第12計算期間	3,954,269	71,103,253	468,474,665
第13計算期間	179,786	28,350,821	440,303,630
第14計算期間	179,784	77,348,854	363,134,560
第15計算期間	176,493	51,597,738	311,713,315
第16計算期間	7,616,717	51,561,181	267,768,851
第17計算期間	176,363	28,531,784	239,413,430
第18計算期間	129,412	28,518,603	211,024,239
第19計算期間	182,337	5,117,018	206,089,558
第20計算期間	927,903	38,736,844	168,280,617
第21計算期間	168,878	7,853,733	160,595,762
第22計算期間	219,685	15,685,527	145,129,920
第23計算期間	19,648,488		164,778,408
第24計算期間	136,155	9,005,813	155,908,750
第25計算期間	18,313,473	8,443,329	165,778,894
第26計算期間	298,287		166,077,181

第27計算期間	394,478	474,732	165,996,927
第28計算期間	316,709		166,313,636
第29計算期間	327,369	1,262,493	165,378,512
第30計算期間	349,325	41,712	165,686,125
第31計算期間	387,124		166,073,249
第32計算期間	625,250	22,589,470	144,109,029
第33計算期間	253,701	989,086	143,373,644
第34計算期間	74,042,647	826,623	216,589,668
第35計算期間	232,721,910		449,311,578
第36計算期間	120,947,833	168,225,558	402,033,853
第37計算期間	7,384,859	20,129,624	389,289,088
第38計算期間	12,310,777	9,270,152	392,329,713
第39計算期間	121,139,162	44,841,800	468,627,075
第40計算期間	124,893,818	20,302,154	573,218,739
第41計算期間	134,930,528	34,983,715	673,165,552
第42計算期間	199,133,789	132,727,508	739,571,833
第43計算期間	162,913,114	129,521,628	772,963,319
第44計算期間	12,678,726	123,003,265	662,638,780
第45計算期間	28,772,980	192,877,088	498,534,672
第46計算期間	11,362,744	122,533,984	387,363,432
第47計算期間	613,448	58,546,955	329,429,925
第48計算期間	2,547,014	8,758,692	323,218,247
第49計算期間	7,998,634	12,831,484	318,385,397
第50計算期間	3,688,744	115	322,074,026
第51計算期間	4,903,165	24,140,225	302,836,966
第52計算期間	610,707	11,599,218	291,848,455
第53計算期間	586,287	14,518,883	277,915,859
第54計算期間	664,501	1,088,729	277,491,631
第55計算期間	647,510	19,483,783	258,655,358
第56計算期間	622,531	13,181,248	246,096,641
第57計算期間	649,533	15,808,984	230,937,190
第58計算期間	685,376	25,881,228	205,741,338
第59計算期間	615,709	89,113	206,267,934
第60計算期間	749,202	28,050	206,989,086
第61計算期間	740,980	1,091	207,728,975
第62計算期間	782,664	4,391,581	204,120,058
第63計算期間	748,048		204,868,106
第64計算期間	752,908	4,550	205,616,464

【国際・キャピタル 日本株式オープン（通貨選択型）トルコ・リラコース（毎月決算型）】

（１）【投資状況】

資産の種類	国/地域	時価合計	投資比率(%)
投資信託受益証券	ケイマン諸島	706,866,569	97.87
親投資信託受益証券	日本	10,001	0.00
コール・ローン、その他資産 (負債控除後)		15,384,999	2.13
純資産総額		722,261,569	100.00

(注) 投資比率とは、ファンドの純資産総額に対する当該資産の時価の比率をいいます。

(2) 【投資資産】

【投資有価証券の主要銘柄】

a 評価額上位30銘柄

平成31年 4月26日現在

国/地域	種類	銘柄名	数量	簿価 単価 (円)	簿価 金額 (円)	評価 単価 (円)	評価 金額 (円)	投資 比率 (%)
ケイマン 諸島	投資信託受益 証券	ジャパン・エクイティ・マスター・ ファンド(TRYクラス)	2,183,034,495	0.32	719,964,776	0.3238	706,866,569	97.87
日本	親投資信託受 益証券	マネー・プール マザーファンド	9,960	1.0042	10,001	1.0042	10,001	0.00

(注) 投資比率は、ファンドの純資産総額に対する当該銘柄の評価金額の比率です。

b 全銘柄の種類/業種別投資比率

平成31年 4月26日現在

種類	投資比率(%)
投資信託受益証券	97.87
親投資信託受益証券	0.00
合計	97.87

(注) 投資比率は、ファンドの純資産総額に対する当該種類または業種の評価金額の比率です。

【投資不動産物件】

該当事項はありません。

【その他投資資産の主要なもの】

該当事項はありません。

(3) 【運用実績】

【純資産の推移】

下記計算期間末日および平成31年4月末日、同日前1年以内における各月末の純資産の推移は次の通りです。

（単位：円）

	純資産総額		基準価額 (1万口当たりの純資産価額)	
	(分配落)	(分配付)	(分配落)	(分配付)
第1計算期間末日 (平成26年 1月14日)	147,916,424	148,608,866	10,681	10,731
第2計算期間末日 (平成26年 2月14日)	246,930,344	248,208,771	9,658	9,708
第3計算期間末日 (平成26年 3月14日)	241,609,176	242,890,494	9,428	9,478
第4計算期間末日 (平成26年 4月14日)	215,086,786	216,214,821	9,534	9,584
第5計算期間末日 (平成26年 5月14日)	205,833,623	206,857,048	10,056	10,106
第6計算期間末日 (平成26年 6月16日)	149,493,566	150,220,790	10,278	10,328
第7計算期間末日 (平成26年 7月14日)	118,303,233	118,884,731	10,172	10,222
第8計算期間末日 (平成26年 8月14日)	107,437,068	107,967,450	10,128	10,178
第9計算期間末日 (平成26年 9月16日)	100,605,998	101,072,834	10,775	10,825
第10計算期間末日 (平成26年10月14日)	85,425,805	85,852,894	10,001	10,051
第11計算期間末日 (平成26年11月14日)	83,598,471	83,943,346	12,120	12,170
第12計算期間末日 (平成26年12月15日)	54,796,494	55,021,457	12,179	12,229
第13計算期間末日 (平成27年 1月14日)	54,810,810	55,042,029	11,853	11,903
第14計算期間末日 (平成27年 2月16日)	53,027,628	53,258,988	11,460	11,510
第15計算期間末日 (平成27年 3月16日)	52,658,655	52,922,738	11,964	12,024
第16計算期間末日 (平成27年 4月14日)	40,345,431	40,545,335	12,109	12,169
第17計算期間末日 (平成27年 5月14日)	45,999,436	46,222,863	12,353	12,413
第18計算期間末日 (平成27年 6月15日)	52,395,497	52,642,479	12,729	12,789
第19計算期間末日 (平成27年 7月14日)	36,524,416	36,696,125	12,763	12,823
第20計算期間末日 (平成27年 8月14日)	35,053,435	35,225,355	12,234	12,294
第21計算期間末日 (平成27年 9月14日)	27,722,470	27,894,891	9,647	9,707
第22計算期間末日 (平成27年10月14日)	29,071,326	29,244,253	10,087	10,147
第23計算期間末日 (平成27年11月16日)	32,692,783	32,865,893	11,331	11,391
第24計算期間末日 (平成27年12月14日)	28,547,268	28,708,821	10,602	10,662
第25計算期間末日 (平成28年 1月14日)	25,473,403	25,635,144	9,450	9,510
第26計算期間末日 (平成28年 2月15日)	14,990,745	15,114,137	7,289	7,349
第27計算期間末日 (平成28年 3月14日)	15,354,295	15,460,289	8,692	8,752
第28計算期間末日 (平成28年 4月14日)	14,989,978	15,096,157	8,471	8,531
第29計算期間末日 (平成28年 5月16日)	14,177,377	14,283,740	7,997	8,057
第30計算期間末日 (平成28年 6月14日)	13,677,175	13,783,727	7,702	7,762
第31計算期間末日 (平成28年 7月14日)	13,508,204	13,614,917	7,595	7,655
第32計算期間末日 (平成28年 8月15日)	10,010,956	10,092,208	7,392	7,452
第33計算期間末日 (平成28年 9月14日)	9,928,702	10,009,908	7,336	7,396
第34計算期間末日 (平成28年10月14日)	9,932,012	10,013,384	7,323	7,383
第35計算期間末日 (平成28年11月14日)	9,980,405	10,061,862	7,351	7,411
第36計算期間末日 (平成28年12月14日)	10,995,185	11,076,657	8,097	8,157
第37計算期間末日 (平成29年 1月16日)	10,291,168	10,372,733	7,570	7,630

第38計算期間末日	(平成29年 2月14日)	13,134,327	13,235,679	7,775	7,835
第39計算期間末日	(平成29年 3月14日)	25,795,371	25,994,949	7,755	7,815
第40計算期間末日	(平成29年 4月14日)	94,162,733	94,961,168	7,076	7,136
第41計算期間末日	(平成29年 5月15日)	149,201,688	150,306,359	8,104	8,164
第42計算期間末日	(平成29年 6月14日)	176,498,543	177,810,150	8,074	8,134
第43計算期間末日	(平成29年 7月14日)	202,795,201	204,251,582	8,355	8,415
第44計算期間末日	(平成29年 8月14日)	243,897,397	245,686,007	8,182	8,242
第45計算期間末日	(平成29年 9月14日)	374,128,102	376,740,258	8,594	8,654
第46計算期間末日	(平成29年10月16日)	609,365,459	613,599,048	8,636	8,696
第47計算期間末日	(平成29年11月14日)	727,794,656	732,849,206	8,639	8,699
第48計算期間末日	(平成29年12月14日)	870,859,306	876,828,838	8,753	8,813
第49計算期間末日	(平成30年 1月15日)	953,241,843	959,441,347	9,226	9,286
第50計算期間末日	(平成30年 2月14日)	847,641,303	853,958,675	8,051	8,111
第51計算期間末日	(平成30年 3月14日)	902,172,358	908,928,493	8,012	8,072
第52計算期間末日	(平成30年 4月16日)	824,880,271	831,434,960	7,551	7,611
第53計算期間末日	(平成30年 5月14日)	832,813,533	839,360,796	7,632	7,692
第54計算期間末日	(平成30年 6月14日)	713,675,367	719,590,297	7,239	7,299
第55計算期間末日	(平成30年 7月17日)	630,142,163	635,618,379	6,904	6,964
第56計算期間末日	(平成30年 8月14日)	326,099,038	330,408,071	4,541	4,601
第57計算期間末日	(平成30年 9月14日)	369,210,033	373,458,600	5,214	5,274
第58計算期間末日	(平成30年10月15日)	545,401,161	551,353,970	5,497	5,557
第59計算期間末日	(平成30年11月14日)	610,272,912	616,611,068	5,777	5,837
第60計算期間末日	(平成30年12月14日)	698,521,733	705,706,617	5,833	5,893
第61計算期間末日	(平成31年 1月15日)	590,000,952	597,027,168	5,038	5,098
第62計算期間末日	(平成31年 2月14日)	676,394,502	683,464,376	5,740	5,800
第63計算期間末日	(平成31年 3月14日)	685,208,494	692,636,124	5,535	5,595
第64計算期間末日	(平成31年 4月15日)	734,846,213	742,673,728	5,633	5,693
	平成30年 4月末日	863,616,229		7,901	
	5月末日	731,583,600		7,182	
	6月末日	673,651,147		7,078	
	7月末日	526,835,592		6,881	
	8月末日	348,037,530		4,860	
	9月末日	378,209,427		5,787	
	10月末日	594,384,243		5,646	
	11月末日	727,620,543		6,203	
	12月末日	625,681,959		5,348	
	平成31年 1月末日	641,002,580		5,479	
	2月末日	724,856,785		5,811	
	3月末日	742,268,169		5,452	
	4月末日	722,261,569		5,530	

【分配の推移】

	1万口当たりの分配金
第1計算期間	50円
第2計算期間	50円
第3計算期間	50円
第4計算期間	50円
第5計算期間	50円
第6計算期間	50円
第7計算期間	50円
第8計算期間	50円
第9計算期間	50円
第10計算期間	50円
第11計算期間	50円
第12計算期間	50円
第13計算期間	50円
第14計算期間	50円
第15計算期間	60円
第16計算期間	60円
第17計算期間	60円
第18計算期間	60円
第19計算期間	60円
第20計算期間	60円
第21計算期間	60円
第22計算期間	60円
第23計算期間	60円
第24計算期間	60円
第25計算期間	60円
第26計算期間	60円
第27計算期間	60円
第28計算期間	60円
第29計算期間	60円
第30計算期間	60円
第31計算期間	60円
第32計算期間	60円
第33計算期間	60円
第34計算期間	60円
第35計算期間	60円
第36計算期間	60円
第37計算期間	60円
第38計算期間	60円
第39計算期間	60円
第40計算期間	60円
第41計算期間	60円

第42計算期間	60円
第43計算期間	60円
第44計算期間	60円
第45計算期間	60円
第46計算期間	60円
第47計算期間	60円
第48計算期間	60円
第49計算期間	60円
第50計算期間	60円
第51計算期間	60円
第52計算期間	60円
第53計算期間	60円
第54計算期間	60円
第55計算期間	60円
第56計算期間	60円
第57計算期間	60円
第58計算期間	60円
第59計算期間	60円
第60計算期間	60円
第61計算期間	60円
第62計算期間	60円
第63計算期間	60円
第64計算期間	60円

【収益率の推移】

	収益率(%)
第1計算期間	7.31
第2計算期間	9.10
第3計算期間	1.86
第4計算期間	1.65
第5計算期間	5.99
第6計算期間	2.70
第7計算期間	0.54
第8計算期間	0.05
第9計算期間	6.88
第10計算期間	6.71
第11計算期間	21.68
第12計算期間	0.89
第13計算期間	2.26
第14計算期間	2.89
第15計算期間	4.92

第16計算期間	1.71
第17計算期間	2.51
第18計算期間	3.52
第19計算期間	0.73
第20計算期間	3.67
第21計算期間	20.65
第22計算期間	5.18
第23計算期間	12.92
第24計算期間	5.90
第25計算期間	10.29
第26計算期間	22.23
第27計算期間	20.07
第28計算期間	1.85
第29計算期間	4.88
第30計算期間	2.93
第31計算期間	0.61
第32計算期間	1.88
第33計算期間	0.05
第34計算期間	0.64
第35計算期間	1.20
第36計算期間	10.96
第37計算期間	5.76
第38計算期間	3.50
第39計算期間	0.51
第40計算期間	7.98
第41計算期間	15.37
第42計算期間	0.37
第43計算期間	4.22
第44計算期間	1.35
第45計算期間	5.76
第46計算期間	1.18
第47計算期間	0.72
第48計算期間	2.01
第49計算期間	6.08
第50計算期間	12.08
第51計算期間	0.26
第52計算期間	5.00
第53計算期間	1.86
第54計算期間	4.36
第55計算期間	3.79
第56計算期間	33.35
第57計算期間	16.14
第58計算期間	6.57

第59計算期間	6.18
第60計算期間	2.00
第61計算期間	12.60
第62計算期間	15.12
第63計算期間	2.52
第64計算期間	2.85

（注）「収益率」とは、計算期間末の基準価額（分配付の額）から当該計算期間の直前の計算期間末の基準価額（分配落の額）を控除した額を当該基準価額（分配落の額）で除して得た数に100を乗じて得た数をいう。

（４）【設定及び解約の実績】

	設定口数	解約口数	発行済口数
第1計算期間	211,888,060	73,399,488	138,488,572
第2計算期間	117,197,011		255,685,583
第3計算期間	578,097		256,263,680
第4計算期間	615,820	31,272,420	225,607,080
第5計算期間	622,012	21,544,067	204,685,025
第6計算期間	6,335,216	65,575,356	145,444,885
第7計算期間	247,863	29,393,133	116,299,615
第8計算期間	6,916,087	17,139,230	106,076,472
第9計算期間	195,600	12,904,726	93,367,346
第10計算期間	161,660	8,111,197	85,417,809
第11計算期間	191,900	16,634,633	68,975,076
第12計算期間	78,338	24,060,779	44,992,635
第13計算期間	7,954,510	6,703,232	46,243,913
第14計算期間	28,216		46,272,129
第15計算期間	29,282	2,287,435	44,013,976
第16計算期間	24,630	10,721,162	33,317,444
第17計算期間	3,939,937	19,462	37,237,919
第18計算期間	3,925,837		41,163,756
第19計算期間	19,853	12,565,314	28,618,295
第20計算期間	35,808	762	28,653,341
第21計算期間	83,518		28,736,859
第22計算期間	84,327		28,821,186
第23計算期間	30,494		28,851,680
第24計算期間	27,253	1,953,380	26,925,553
第25計算期間	31,321		26,956,874
第26計算期間	34,858	6,426,398	20,565,334
第27計算期間	35,067	2,934,589	17,665,812
第28計算期間	30,802		17,696,614
第29計算期間	30,677		17,727,291
第30計算期間	31,474		17,758,765
第31計算期間	35,459	8,705	17,785,519

第32計算期間	33,599	4,276,969	13,542,149
第33計算期間	2,702	10,365	13,534,486
第34計算期間	27,665		13,562,151
第35計算期間	14,052		13,576,203
第36計算期間	2,584		13,578,787
第37計算期間	15,488		13,594,275
第38計算期間	3,328,580	30,846	16,892,009
第39計算期間	16,372,315	1,246	33,263,078
第40計算期間	99,810,778	1,250	133,072,606
第41計算期間	51,039,252		184,111,858
第42計算期間	34,489,318		218,601,176
第43計算期間	66,067,102	41,938,040	242,730,238
第44計算期間	55,372,926	1,376	298,101,788
第45計算期間	185,250,632	47,993,069	435,359,351
第46計算期間	300,776,058	30,537,188	705,598,221
第47計算期間	143,328,037	6,501,105	842,425,153
第48計算期間	169,701,962	17,205,049	994,922,066
第49計算期間	43,106,483	4,777,846	1,033,250,703
第50計算期間	52,493,756	32,849,100	1,052,895,359
第51計算期間	78,137,545	5,010,350	1,126,022,554
第52計算期間	3,697,272	37,271,655	1,092,448,171
第53計算期間	18,138,283	19,375,794	1,091,210,660
第54計算期間	14,956,718	120,345,665	985,821,713
第55計算期間	2,554,694	75,673,582	912,702,825
第56計算期間	2,376,554	196,907,201	718,172,178
第57計算期間	7,260,068	17,337,587	708,094,659
第58計算期間	370,570,542	86,530,202	992,134,999
第59計算期間	69,732,225	5,507,869	1,056,359,355
第60計算期間	159,754,127	18,632,729	1,197,480,753
第61計算期間	15,302,809	41,747,434	1,171,036,128
第62計算期間	18,496,810	11,220,450	1,178,312,488
第63計算期間	75,806,577	16,180,626	1,237,938,439
第64計算期間	145,743,137	79,095,653	1,304,585,923

【国際・キャピタル 日本株式オープン（通貨選択型）ロシア・ルーブルコース（毎月決算型）】

（１）【投資状況】

平成31年 4月26日現在

（単位：円）

資産の種類	国／地域	時価合計	投資比率（％）
投資信託受益証券	ケイマン諸島	6,310,511,079	98.61
親投資信託受益証券	日本	10,027	0.00

コール・ローン、その他資産 (負債控除後)		88,933,388	1.39
純資産総額		6,399,454,494	100.00

(注) 投資比率とは、ファンドの純資産総額に対する当該資産の時価の比率をいいます。

(2) 【投資資産】

【投資有価証券の主要銘柄】

a 評価額上位30銘柄

平成31年 4月26日現在

国/ 地域	種類	銘柄名	数量	簿価 単価 (円)	簿価 金額 (円)	評価 単価 (円)	評価 金額 (円)	投資 比率 (%)
ケイマン 諸島	投資信託受益 証券	ジャパン・エクイティ・マスター・ ファンド(RUBクラス)	20,669,869,241	0.3	6,281,573,262	0.3053	6,310,511,079	98.61
日本	親投資信託受 益証券	マネー・プール マザーファンド	9,986	1.0042	10,027	1.0042	10,027	0.00

(注) 投資比率は、ファンドの純資産総額に対する当該銘柄の評価金額の比率です。

b 全銘柄の種類 / 業種別投資比率

平成31年 4月26日現在

種類	投資比率(%)
投資信託受益証券	98.61
親投資信託受益証券	0.00
合計	98.61

(注) 投資比率は、ファンドの純資産総額に対する当該種類または業種の評価金額の比率です。

【投資不動産物件】

該当事項はありません。

【その他投資資産の主要なもの】

該当事項はありません。

(3) 【運用実績】

【純資産の推移】

下記計算期間末日および平成31年4月末日、同日前1年以内における各月末の純資産の推移は次の通りです。

(単位:円)

	純資産総額	基準価額 (1万口当たりの純資産価額)
--	-------	------------------------

	(分配落)	(分配付)	(分配落)	(分配付)
第1計算期間末日 (平成26年 1月14日)	79,826,850	80,182,338	11,228	11,278
第2計算期間末日 (平成26年 2月14日)	67,554,871	67,910,905	9,487	9,537
第3計算期間末日 (平成26年 3月14日)	48,777,312	49,046,979	9,044	9,094
第4計算期間末日 (平成26年 4月14日)	35,474,743	35,675,259	8,846	8,896
第5計算期間末日 (平成26年 5月14日)	24,757,192	24,890,174	9,308	9,358
第6計算期間末日 (平成26年 6月16日)	21,433,983	21,542,345	9,890	9,940
第7計算期間末日 (平成26年 7月14日)	20,993,802	21,100,469	9,841	9,891
第8計算期間末日 (平成26年 8月14日)	20,095,090	20,201,757	9,419	9,469
第9計算期間末日 (平成26年 9月16日)	20,951,099	21,058,037	9,796	9,846
第10計算期間末日 (平成26年10月14日)	18,805,985	18,912,975	8,789	8,839
第11計算期間末日 (平成26年11月14日)	20,013,888	20,123,385	9,139	9,189
第12計算期間末日 (平成26年12月15日)	17,011,610	17,122,728	7,655	7,705
第13計算期間末日 (平成27年 1月14日)	204,934,723	206,652,303	5,966	6,016
第14計算期間末日 (平成27年 2月16日)	290,792,732	293,039,140	6,472	6,522
第15計算期間末日 (平成27年 3月16日)	666,156,787	673,398,956	7,359	7,439
第16計算期間末日 (平成27年 4月14日)	812,160,242	819,638,365	8,688	8,768
第17計算期間末日 (平成27年 5月14日)	1,016,964,589	1,025,714,506	9,298	9,378
第18計算期間末日 (平成27年 6月15日)	996,394,080	1,005,359,694	8,891	8,971
第19計算期間末日 (平成27年 7月14日)	1,021,538,652	1,031,300,996	8,371	8,451
第20計算期間末日 (平成27年 8月14日)	925,468,348	935,452,653	7,415	7,495
第21計算期間末日 (平成27年 9月14日)	756,630,355	766,652,698	6,040	6,120
第22計算期間末日 (平成27年10月14日)	846,046,075	856,312,203	6,593	6,673
第23計算期間末日 (平成27年11月16日)	895,898,502	906,536,189	6,738	6,818
第24計算期間末日 (平成27年12月14日)	815,195,883	825,692,506	6,213	6,293
第25計算期間末日 (平成28年 1月14日)	660,555,954	670,979,185	5,070	5,150
第26計算期間末日 (平成28年 2月15日)	499,629,852	510,458,398	3,691	3,771
第27計算期間末日 (平成28年 3月14日)	674,127,474	685,409,691	4,780	4,860
第28計算期間末日 (平成28年 4月14日)	690,572,691	701,944,377	4,858	4,938
第29計算期間末日 (平成28年 5月16日)	654,979,905	665,988,340	4,760	4,840
第30計算期間末日 (平成28年 6月14日)	591,310,203	602,021,935	4,416	4,496
第31計算期間末日 (平成28年 7月14日)	608,540,145	619,574,972	4,412	4,492
第32計算期間末日 (平成28年 8月15日)	626,994,525	638,728,162	4,275	4,355
第33計算期間末日 (平成28年 9月14日)	642,624,919	654,772,175	4,232	4,312
第34計算期間末日 (平成28年10月14日)	790,774,959	805,029,483	4,438	4,518
第35計算期間末日 (平成28年11月14日)	2,109,548,040	2,146,767,596	4,534	4,614
第36計算期間末日 (平成28年12月14日)	4,653,019,621	4,719,787,870	5,575	5,655
第37計算期間末日 (平成29年 1月16日)	8,390,240,316	8,509,661,068	5,621	5,701
第38計算期間末日 (平成29年 2月14日)	11,775,843,634	11,938,684,183	5,785	5,865
第39計算期間末日 (平成29年 3月14日)	13,676,266,296	13,866,154,041	5,762	5,842
第40計算期間末日 (平成29年 4月14日)	13,088,363,539	13,283,943,071	5,354	5,434
第41計算期間末日 (平成29年 5月15日)	15,589,342,924	15,802,957,083	5,838	5,918
第42計算期間末日 (平成29年 6月14日)	14,714,880,980	14,921,313,442	5,703	5,783

第43計算期間末日	(平成29年 7月14日)	14,119,248,912	14,319,821,320	5,632	5,712
第44計算期間末日	(平成29年 8月14日)	13,325,824,036	13,522,855,820	5,411	5,491
第45計算期間末日	(平成29年 9月14日)	13,004,163,100	13,185,379,573	5,741	5,821
第46計算期間末日	(平成29年10月16日)	11,632,266,758	11,784,946,743	6,095	6,175
第47計算期間末日	(平成29年11月14日)	10,485,326,691	10,620,495,814	6,206	6,286
第48計算期間末日	(平成29年12月14日)	10,675,772,742	10,813,079,015	6,220	6,300
第49計算期間末日	(平成30年 1月15日)	10,911,022,121	11,043,146,062	6,607	6,687
第50計算期間末日	(平成30年 2月14日)	10,125,030,525	10,268,037,159	5,664	5,744
第51計算期間末日	(平成30年 3月14日)	10,959,803,345	11,112,426,552	5,745	5,825
第52計算期間末日	(平成30年 4月16日)	9,344,380,213	9,488,801,808	5,176	5,256
第53計算期間末日	(平成30年 5月14日)	10,082,711,209	10,230,451,673	5,460	5,540
第54計算期間末日	(平成30年 6月14日)	10,022,459,416	10,170,628,849	5,411	5,491
第55計算期間末日	(平成30年 7月17日)	10,196,635,765	10,350,495,097	5,302	5,382
第56計算期間末日	(平成30年 8月14日)	8,383,160,113	8,529,659,870	4,578	4,658
第57計算期間末日	(平成30年 9月14日)	8,475,392,158	8,623,042,997	4,592	4,672
第58計算期間末日	(平成30年10月15日)	7,913,695,951	8,048,225,036	4,706	4,786
第59計算期間末日	(平成30年11月14日)	7,467,935,996	7,603,905,782	4,394	4,474
第60計算期間末日	(平成30年12月14日)	7,206,036,606	7,339,038,463	4,334	4,414
第61計算期間末日	(平成31年 1月15日)	6,192,828,896	6,326,362,590	3,710	3,790
第62計算期間末日	(平成31年 2月14日)	6,441,502,529	6,520,438,392	4,080	4,130
第63計算期間末日	(平成31年 3月14日)	6,165,741,719	6,242,013,276	4,042	4,092
第64計算期間末日	(平成31年 4月15日)	6,407,512,183	6,481,859,145	4,309	4,359
	平成30年 4月末日	9,643,010,124		5,317	
	5月末日	9,620,716,564		5,233	
	6月末日	9,917,839,233		5,156	
	7月末日	9,817,027,372		5,314	
	8月末日	8,793,678,442		4,735	
	9月末日	9,320,942,054		5,121	
	10月末日	7,509,405,144		4,503	
	11月末日	7,743,998,233		4,539	
	12月末日	6,159,413,432		3,709	
	平成31年 1月末日	6,172,877,654		3,906	
	2月末日	6,396,960,572		4,131	
	3月末日	6,322,455,220		4,126	
	4月末日	6,399,454,494		4,327	

【分配の推移】

	1万口当たりの分配金
第1計算期間	50円
第2計算期間	50円
第3計算期間	50円

第4計算期間	50円
第5計算期間	50円
第6計算期間	50円
第7計算期間	50円
第8計算期間	50円
第9計算期間	50円
第10計算期間	50円
第11計算期間	50円
第12計算期間	50円
第13計算期間	50円
第14計算期間	50円
第15計算期間	80円
第16計算期間	80円
第17計算期間	80円
第18計算期間	80円
第19計算期間	80円
第20計算期間	80円
第21計算期間	80円
第22計算期間	80円
第23計算期間	80円
第24計算期間	80円
第25計算期間	80円
第26計算期間	80円
第27計算期間	80円
第28計算期間	80円
第29計算期間	80円
第30計算期間	80円
第31計算期間	80円
第32計算期間	80円
第33計算期間	80円
第34計算期間	80円
第35計算期間	80円
第36計算期間	80円
第37計算期間	80円
第38計算期間	80円
第39計算期間	80円
第40計算期間	80円
第41計算期間	80円
第42計算期間	80円
第43計算期間	80円
第44計算期間	80円
第45計算期間	80円
第46計算期間	80円

第47計算期間	80円
第48計算期間	80円
第49計算期間	80円
第50計算期間	80円
第51計算期間	80円
第52計算期間	80円
第53計算期間	80円
第54計算期間	80円
第55計算期間	80円
第56計算期間	80円
第57計算期間	80円
第58計算期間	80円
第59計算期間	80円
第60計算期間	80円
第61計算期間	80円
第62計算期間	50円
第63計算期間	50円
第64計算期間	50円

【収益率の推移】

	収益率（％）
第1計算期間	12.78
第2計算期間	15.06
第3計算期間	4.14
第4計算期間	1.63
第5計算期間	5.78
第6計算期間	6.78
第7計算期間	0.01
第8計算期間	3.78
第9計算期間	4.53
第10計算期間	9.76
第11計算期間	4.55
第12計算期間	15.69
第13計算期間	21.41
第14計算期間	9.31
第15計算期間	14.94
第16計算期間	19.14
第17計算期間	7.94
第18計算期間	3.51
第19計算期間	4.94
第20計算期間	10.46

第21計算期間	17.46
第22計算期間	10.48
第23計算期間	3.41
第24計算期間	6.60
第25計算期間	17.10
第26計算期間	25.62
第27計算期間	31.67
第28計算期間	3.30
第29計算期間	0.37
第30計算期間	5.54
第31計算期間	1.72
第32計算期間	1.29
第33計算期間	0.86
第34計算期間	6.75
第35計算期間	3.96
第36計算期間	24.72
第37計算期間	2.26
第38計算期間	4.34
第39計算期間	0.98
第40計算期間	5.69
第41計算期間	10.53
第42計算期間	0.94
第43計算期間	0.15
第44計算期間	2.50
第45計算期間	7.57
第46計算期間	7.55
第47計算期間	3.13
第48計算期間	1.51
第49計算期間	7.50
第50計算期間	13.06
第51計算期間	2.84
第52計算期間	8.51
第53計算期間	7.03
第54計算期間	0.56
第55計算期間	0.53
第56計算期間	12.14
第57計算期間	2.05
第58計算期間	4.22
第59計算期間	4.92
第60計算期間	0.45
第61計算期間	12.55
第62計算期間	11.32
第63計算期間	0.29

第64計算期間	7.84
---------	------

(注)「収益率」とは、計算期間末の基準価額(分配付の額)から当該計算期間の直前の計算期間末の基準価額(分配落の額)を控除した額を当該基準価額(分配落の額)で除して得た数に100を乗じて得た数をいう。

(4)【設定及び解約の実績】

	設定口数	解約口数	発行済口数
第1計算期間	129,859,237	58,761,589	71,097,648
第2計算期間	109,346		71,206,994
第3計算期間	2,115,682	19,389,240	53,933,436
第4計算期間	1,026,809	14,856,864	40,103,381
第5計算期間	65,580	13,572,468	26,596,493
第6計算期間	110	4,924,127	21,672,476
第7計算期間	10,292	349,368	21,333,400
第8計算期間	127		21,333,527
第9計算期間	54,099		21,387,626
第10計算期間	53,961	43,454	21,398,133
第11計算期間	548,304	46,937	21,899,500
第12計算期間	324,207		22,223,707
第13計算期間	321,292,306		343,516,013
第14計算期間	267,179,657	161,413,995	449,281,675
第15計算期間	481,388,732	25,399,279	905,271,128
第16計算期間	114,936,593	85,442,259	934,765,462
第17計算期間	219,294,553	60,320,370	1,093,739,645
第18計算期間	146,421,198	119,459,035	1,120,701,808
第19計算期間	140,724,272	41,133,022	1,220,293,058
第20計算期間	71,369,885	43,624,793	1,248,038,150
第21計算期間	70,144,894	65,390,093	1,252,792,951
第22計算期間	54,396,498	23,923,376	1,283,266,073
第23計算期間	67,426,071	20,981,175	1,329,710,969
第24計算期間	9,076,305	26,709,275	1,312,077,999
第25計算期間	70,005,409	79,179,475	1,302,903,933
第26計算期間	90,735,031	40,070,690	1,353,568,274
第27計算期間	63,033,917	6,324,994	1,410,277,197
第28計算期間	16,760,792	5,577,213	1,421,460,776
第29計算期間	16,757,809	62,164,207	1,376,054,378
第30計算期間	12,240,807	49,328,656	1,338,966,529
第31計算期間	54,351,661	13,964,704	1,379,353,486
第32計算期間	88,777,911	1,426,737	1,466,704,660
第33計算期間	52,102,268	399,926	1,518,407,002
第34計算期間	784,016,032	520,607,520	1,781,815,514
第35計算期間	2,922,685,742	52,056,715	4,652,444,541
第36計算期間	3,777,987,722	84,401,073	8,346,031,190

第37計算期間	7,203,571,273	622,008,432	14,927,594,031
第38計算期間	5,517,793,091	90,318,399	20,355,068,723
第39計算期間	5,639,108,983	2,258,209,458	23,735,968,248
第40計算期間	2,924,527,594	2,213,054,218	24,447,441,624
第41計算期間	3,315,798,304	1,061,469,951	26,701,769,977
第42計算期間	2,339,322,291	3,237,034,431	25,804,057,837
第43計算期間	1,071,529,836	1,804,036,648	25,071,551,025
第44計算期間	934,905,343	1,377,483,317	24,628,973,051
第45計算期間	1,106,133,139	3,083,047,047	22,652,059,143
第46計算期間	822,617,821	4,389,678,801	19,084,998,163
第47計算期間	1,426,019,176	3,614,876,960	16,896,140,379
第48計算期間	1,447,452,982	1,180,309,113	17,163,284,248
第49計算期間	941,944,362	1,589,735,891	16,515,492,719
第50計算期間	2,193,732,129	833,395,523	17,875,829,325
第51計算期間	2,339,009,117	1,136,937,480	19,077,900,962
第52計算期間	737,207,530	1,762,409,107	18,052,699,385
第53計算期間	1,297,937,523	883,078,785	18,467,558,123
第54計算期間	1,159,069,568	1,105,448,515	18,521,179,176
第55計算期間	1,266,901,128	555,663,733	19,232,416,571
第56計算期間	223,475,983	1,143,422,883	18,312,469,671
第57計算期間	1,640,087,946	1,496,202,683	18,456,354,934
第58計算期間	154,370,550	1,794,589,739	16,816,135,745
第59計算期間	626,775,034	446,687,408	16,996,223,371
第60計算期間	774,493,046	1,145,484,220	16,625,232,197
第61計算期間	183,975,676	117,496,093	16,691,711,780
第62計算期間	368,682,807	1,273,221,849	15,787,172,738
第63計算期間	121,395,829	654,256,994	15,254,311,573
第64計算期間	152,139,316	537,058,448	14,869,392,441

【国際・キャピタル 日本株式オープン（通貨選択型）中国元コース（毎月決算型）】

（１）【投資状況】

平成31年 4月26日現在

（単位：円）

資産の種類	国／地域	時価合計	投資比率（％）
投資信託受益証券	ケイマン諸島	24,151,206	98.53
親投資信託受益証券	日本	10,001	0.04
コール・ローン、その他資産 （負債控除後）		350,461	1.43
純資産総額		24,511,668	100.00

（注）投資比率とは、ファンドの純資産総額に対する当該資産の時価の比率をいいます。

（２）【投資資産】

【投資有価証券の主要銘柄】

a 評価額上位30銘柄

平成31年 4月26日現在

国/ 地域	種類	銘柄名	数量	簿価 単価 (円)	簿価 金額 (円)	評価 単価 (円)	評価 金額 (円)	投資 比率 (%)
ケイマン 諸島	投資信託受益 証券	ジャパン・エクイティ・マスター・ ファンド（CNYクラス）	32,939,453	0.72	24,026,037	0.7332	24,151,206	98.53
日本	親投資信託受 益証券	マネー・プール マザーファンド	9,960	1.0042	10,001	1.0042	10,001	0.04

（注）投資比率は、ファンドの純資産総額に対する当該銘柄の評価金額の比率です。

b 全銘柄の種類 / 業種別投資比率

平成31年 4月26日現在

種類	投資比率（％）
投資信託受益証券	98.53
親投資信託受益証券	0.04
合計	98.57

（注）投資比率は、ファンドの純資産総額に対する当該種類または業種の評価金額の比率です。

【投資不動産物件】

該当事項はありません。

【その他投資資産の主要なもの】

該当事項はありません。

（３）【運用実績】

【純資産の推移】

下記計算期間末日および平成31年4月末日、同日前1年以内における各月末の純資産の推移は次の通りです。

（単位：円）

	純資産総額		基準価額 (1万口当たりの純資産価額)	
	(分配落)	(分配付)	(分配落)	(分配付)
第1計算期間末日 (平成26年 1月14日)	161,454,869	161,591,223	11,841	11,851
第2計算期間末日 (平成26年 2月14日)	140,329,597	140,461,272	10,657	10,667
第3計算期間末日 (平成26年 3月14日)	137,145,932	137,277,633	10,413	10,423

第4計算期間末日	(平成26年 4月14日)	129,689,709	129,821,436	9,845	9,855
第5計算期間末日	(平成26年 5月14日)	102,186,533	102,287,302	10,141	10,151
第6計算期間末日	(平成26年 6月16日)	102,553,398	102,649,717	10,647	10,657
第7計算期間末日	(平成26年 7月14日)	93,814,339	93,903,399	10,534	10,544
第8計算期間末日	(平成26年 8月14日)	95,219,888	95,308,974	10,688	10,698
第9計算期間末日	(平成26年 9月16日)	103,939,229	104,028,341	11,664	11,674
第10計算期間末日	(平成26年10月14日)	68,970,155	69,031,545	11,235	11,245
第11計算期間末日	(平成26年11月14日)	76,402,094	76,459,357	13,342	13,352
第12計算期間末日	(平成26年12月15日)	15,784,132	15,795,946	13,360	13,370
第13計算期間末日	(平成27年 1月14日)	15,317,428	15,329,243	12,964	12,974
第14計算期間末日	(平成27年 2月16日)	15,854,529	15,866,344	13,418	13,428
第15計算期間末日	(平成27年 3月16日)	17,722,952	17,782,032	14,999	15,049
第16計算期間末日	(平成27年 4月14日)	19,213,103	19,275,463	15,405	15,455
第17計算期間末日	(平成27年 5月14日)	19,685,757	19,749,366	15,474	15,524
第18計算期間末日	(平成27年 6月15日)	19,973,430	20,034,266	16,416	16,466
第19計算期間末日	(平成27年 7月14日)	19,299,372	19,360,189	15,867	15,917
第20計算期間末日	(平成27年 8月14日)	18,010,181	18,067,807	15,627	15,677
第21計算期間末日	(平成27年 9月14日)	15,552,509	15,610,383	13,436	13,486
第22計算期間末日	(平成27年10月14日)	15,815,753	15,873,783	13,627	13,677
第23計算期間末日	(平成27年11月16日)	16,647,097	16,703,395	14,785	14,835
第24計算期間末日	(平成27年12月14日)	15,955,120	16,011,426	14,168	14,218
第25計算期間末日	(平成28年 1月14日)	14,184,241	14,240,554	12,594	12,644
第26計算期間末日	(平成28年 2月15日)	10,700,077	10,755,841	9,594	9,644
第27計算期間末日	(平成28年 3月14日)	12,705,832	12,761,600	11,391	11,441
第28計算期間末日	(平成28年 4月14日)	12,287,171	12,342,993	11,005	11,055
第29計算期間末日	(平成28年 5月16日)	11,958,008	12,013,835	10,710	10,760
第30計算期間末日	(平成28年 6月14日)	11,148,573	11,204,404	9,984	10,034
第31計算期間末日	(平成28年 7月14日)	10,718,349	10,774,174	9,600	9,650
第32計算期間末日	(平成28年 8月15日)	10,680,996	10,736,825	9,566	9,616
第33計算期間末日	(平成28年 9月14日)	10,630,345	10,686,142	9,526	9,576
第34計算期間末日	(平成28年10月14日)	10,913,849	10,969,651	9,779	9,829
第35計算期間末日	(平成28年11月14日)	11,256,727	11,311,603	10,256	10,306
第36計算期間末日	(平成28年12月14日)	13,048,051	13,102,877	11,899	11,949
第37計算期間末日	(平成29年 1月16日)	13,109,883	13,164,713	11,955	12,005
第38計算期間末日	(平成29年 2月14日)	13,253,974	13,308,800	12,087	12,137
第39計算期間末日	(平成29年 3月14日)	13,404,314	13,459,221	12,206	12,256
第40計算期間末日	(平成29年 4月14日)	12,006,479	12,061,386	10,933	10,983
第41計算期間末日	(平成29年 5月15日)	13,319,006	13,373,913	12,129	12,179
第42計算期間末日	(平成29年 6月14日)	13,599,659	13,654,609	12,374	12,424
第43計算期間末日	(平成29年 7月14日)	15,283,026	15,341,775	13,007	13,057
第44計算期間末日	(平成29年 8月14日)	15,047,663	15,106,450	12,798	12,848
第45計算期間末日	(平成29年 9月14日)	15,770,679	15,829,224	13,469	13,519
第46計算期間末日	(平成29年10月16日)	16,553,789	16,612,352	14,133	14,183

第47計算期間末日	(平成29年11月14日)	16,752,050	16,808,239	14,907	14,957
第48計算期間末日	(平成29年12月14日)	16,543,319	16,598,675	14,943	14,993
第49計算期間末日	(平成30年 1月15日)	17,390,646	17,445,718	15,789	15,839
第50計算期間末日	(平成30年 2月14日)	15,684,188	15,739,357	14,215	14,265
第51計算期間末日	(平成30年 3月14日)	15,798,610	15,853,700	14,339	14,389
第52計算期間末日	(平成30年 4月16日)	15,849,903	15,904,995	14,385	14,435
第53計算期間末日	(平成30年 5月14日)	16,697,943	16,753,242	15,098	15,148
第54計算期間末日	(平成30年 6月14日)	16,710,635	16,765,944	15,106	15,156
第55計算期間末日	(平成30年 7月17日)	15,804,246	15,859,567	14,284	14,334
第56計算期間末日	(平成30年 8月14日)	14,647,807	14,703,133	13,238	13,288
第57計算期間末日	(平成30年 9月14日)	14,982,187	15,037,185	13,620	13,670
第58計算期間末日	(平成30年10月15日)	14,917,908	14,973,012	13,536	13,586
第59計算期間末日	(平成30年11月14日)	14,393,590	14,448,602	13,082	13,132
第60計算期間末日	(平成30年12月14日)	14,183,198	14,238,260	12,879	12,929
第61計算期間末日	(平成31年 1月15日)	12,676,668	12,731,697	11,518	11,568
第62計算期間末日	(平成31年 2月14日)	13,781,262	13,836,343	12,510	12,560
第63計算期間末日	(平成31年 3月14日)	13,724,249	13,779,163	12,496	12,546
第64計算期間末日	(平成31年 4月15日)	24,394,741	24,487,574	13,139	13,189
	平成30年 4月末日	16,332,714		14,822	
	5月末日	15,903,512		14,378	
	6月末日	15,581,358		14,084	
	7月末日	15,619,804		14,116	
	8月末日	15,321,560		13,845	
	9月末日	16,037,637		14,561	
	10月末日	14,079,429		12,774	
	11月末日	14,466,482		13,138	
	12月末日	12,749,284		11,584	
	平成31年 1月末日	13,205,181		11,988	
	2月末日	14,065,896		12,807	
	3月末日	23,400,054		12,603	
	4月末日	24,511,668		13,202	

【分配の推移】

	1万口当たりの分配金
第1計算期間	10円
第2計算期間	10円
第3計算期間	10円
第4計算期間	10円
第5計算期間	10円
第6計算期間	10円
第7計算期間	10円

第8計算期間	10円
第9計算期間	10円
第10計算期間	10円
第11計算期間	10円
第12計算期間	10円
第13計算期間	10円
第14計算期間	10円
第15計算期間	50円
第16計算期間	50円
第17計算期間	50円
第18計算期間	50円
第19計算期間	50円
第20計算期間	50円
第21計算期間	50円
第22計算期間	50円
第23計算期間	50円
第24計算期間	50円
第25計算期間	50円
第26計算期間	50円
第27計算期間	50円
第28計算期間	50円
第29計算期間	50円
第30計算期間	50円
第31計算期間	50円
第32計算期間	50円
第33計算期間	50円
第34計算期間	50円
第35計算期間	50円
第36計算期間	50円
第37計算期間	50円
第38計算期間	50円
第39計算期間	50円
第40計算期間	50円
第41計算期間	50円
第42計算期間	50円
第43計算期間	50円
第44計算期間	50円
第45計算期間	50円
第46計算期間	50円
第47計算期間	50円
第48計算期間	50円
第49計算期間	50円
第50計算期間	50円

第51計算期間	50円
第52計算期間	50円
第53計算期間	50円
第54計算期間	50円
第55計算期間	50円
第56計算期間	50円
第57計算期間	50円
第58計算期間	50円
第59計算期間	50円
第60計算期間	50円
第61計算期間	50円
第62計算期間	50円
第63計算期間	50円
第64計算期間	50円

【収益率の推移】

	収益率(%)
第1計算期間	18.51
第2計算期間	9.91
第3計算期間	2.19
第4計算期間	5.35
第5計算期間	3.10
第6計算期間	5.08
第7計算期間	0.96
第8計算期間	1.55
第9計算期間	9.22
第10計算期間	3.59
第11計算期間	18.84
第12計算期間	0.20
第13計算期間	2.88
第14計算期間	3.57
第15計算期間	12.15
第16計算期間	3.04
第17計算期間	0.77
第18計算期間	6.41
第19計算期間	3.03
第20計算期間	1.19
第21計算期間	13.70
第22計算期間	1.79
第23計算期間	8.86
第24計算期間	3.83

第25計算期間	10.75
第26計算期間	23.42
第27計算期間	19.25
第28計算期間	2.94
第29計算期間	2.22
第30計算期間	6.31
第31計算期間	3.34
第32計算期間	0.16
第33計算期間	0.10
第34計算期間	3.18
第35計算期間	5.38
第36計算期間	16.50
第37計算期間	0.89
第38計算期間	1.52
第39計算期間	1.39
第40計算期間	10.01
第41計算期間	11.39
第42計算期間	2.43
第43計算期間	5.51
第44計算期間	1.22
第45計算期間	5.63
第46計算期間	5.30
第47計算期間	5.83
第48計算期間	0.57
第49計算期間	5.99
第50計算期間	9.65
第51計算期間	1.22
第52計算期間	0.66
第53計算期間	5.30
第54計算期間	0.38
第55計算期間	5.11
第56計算期間	6.97
第57計算期間	3.26
第58計算期間	0.24
第59計算期間	2.98
第60計算期間	1.16
第61計算期間	10.17
第62計算期間	9.04
第63計算期間	0.28
第64計算期間	5.54

（注）「収益率」とは、計算期間末の基準価額（分配付の額）から当該計算期間の直前の計算期間末の基準価額（分配落の額）を控除した額を当該基準価額（分配落の額）で除して得た数に100を乗じて得た数をいう。

（４）【設定及び解約の実績】

	設定口数	解約口数	発行済口数
第1計算期間	136,354,708		136,354,708
第2計算期間	21,461,551	26,140,446	131,675,813
第3計算期間	25,519		131,701,332
第4計算期間	26,142		131,727,474
第5計算期間	27,677	30,985,408	100,769,743
第6計算期間	943,525	5,394,102	96,319,166
第7計算期間	918,872	8,177,356	89,060,682
第8計算期間	25,942		89,086,624
第9計算期間	25,593		89,112,217
第10計算期間	19,429	27,741,020	61,390,626
第11計算期間	20,339	4,147,046	57,263,919
第12計算期間	416,784	45,866,138	11,814,565
第13計算期間	512		11,815,077
第14計算期間	527		11,815,604
第15計算期間	510		11,816,114
第16計算期間	656,043		12,472,157
第17計算期間	315,855	66,042	12,721,970
第18計算期間	309,272	863,856	12,167,386
第19計算期間	1,807	5,747	12,163,446
第20計算期間	15,590	653,765	11,525,271
第21計算期間	49,630		11,574,901
第22計算期間	33,078	1,958	11,606,021
第23計算期間	4,714	351,026	11,259,709
第24計算期間	1,946	300	11,261,355
第25計算期間	2,046	654	11,262,747
第26計算期間	1,513	111,407	11,152,853
第27計算期間	940		11,153,793
第28計算期間	10,795		11,164,588
第29計算期間	826		11,165,414
第30計算期間	854		11,166,268
第31計算期間	920	2,160	11,165,028
第32計算期間	949		11,165,977
第33計算期間	958	7,464	11,159,471
第34計算期間	967		11,160,438
第35計算期間	946	186,018	10,975,366
第36計算期間		10,000	10,965,366
第37計算期間	795		10,966,161
第38計算期間	4	799	10,965,366
第39計算期間	16,125		10,981,491

第40計算期間			10,981,491
第41計算期間			10,981,491
第42計算期間	8,670		10,990,161
第43計算期間	759,650		11,749,811
第44計算期間	7,726		11,757,537
第45計算期間	191	48,620	11,709,108
第46計算期間	14,488	10,836	11,712,760
第47計算期間	349,797	824,692	11,237,865
第48計算期間	4,072	170,639	11,071,298
第49計算期間	14,990	71,759	11,014,529
第50計算期間	20,147	778	11,033,898
第51計算期間	254	16,125	11,018,027
第52計算期間	460	76	11,018,411
第53計算期間	41,433		11,059,844
第54計算期間	3,033	883	11,061,994
第55計算期間	2,343		11,064,337
第56計算期間	2,367	1,455	11,065,249
第57計算期間	2,231	67,728	10,999,752
第58計算期間	22,259	1,039	11,020,972
第59計算期間	2,138	20,521	11,002,589
第60計算期間	9,934		11,012,523
第61計算期間	809	7,442	11,005,890
第62計算期間	10,342		11,016,232
第63計算期間	395	33,733	10,982,894
第64計算期間	7,583,895		18,566,789

【国際・キャピタル 日本株式オープン（通貨選択型）南アフリカ・ランドコース（毎月決算型）】

（１）【投資状況】

平成31年 4月26日現在

（単位：円）

資産の種類	国／地域	時価合計	投資比率（％）
投資信託受益証券	ケイマン諸島	23,055,875	98.27
親投資信託受益証券	日本	10,001	0.04
コール・ローン、その他資産 （負債控除後）		394,993	1.69
純資産総額		23,460,869	100.00

（注）投資比率とは、ファンドの純資産総額に対する当該資産の時価の比率をいいます。

（２）【投資資産】

【投資有価証券の主要銘柄】

a 評価額上位30銘柄

平成31年 4月26日現在

国/地域	種類	銘柄名	数量	簿価単価(円)	簿価金額(円)	評価単価(円)	評価金額(円)	投資比率(%)
ケイマン諸島	投資信託受益証券	ジャパン・エクイティ・マスター・ファンド(ZARクラス)	38,606,623	0.61	23,577,064	0.5972	23,055,875	98.27
日本	親投資信託受益証券	マネー・プール マザーファンド	9,960	1.0042	10,001	1.0042	10,001	0.04

(注) 投資比率は、ファンドの純資産総額に対する当該銘柄の評価金額の比率です。

b 全銘柄の種類 / 業種別投資比率

平成31年 4月26日現在

種類	投資比率(%)
投資信託受益証券	98.27
親投資信託受益証券	0.04
合計	98.32

(注) 投資比率は、ファンドの純資産総額に対する当該種類または業種の評価金額の比率です。

【投資不動産物件】

該当事項はありません。

【その他投資資産の主要なもの】

該当事項はありません。

(3) 【運用実績】

【純資産の推移】

下記計算期間末日および平成31年4月末日、同日前1年以内における各月末の純資産の推移は次の通りです。

(単位：円)

	純資産総額		基準価額 (1万口当たりの純資産価額)	
	(分配落)	(分配付)	(分配落)	(分配付)
第1計算期間末日 (平成26年 1月14日)	15,696,055	15,755,172	10,620	10,660
第2計算期間末日 (平成26年 2月14日)	14,646,630	14,709,829	9,270	9,310
第3計算期間末日 (平成26年 3月14日)	14,796,553	14,859,753	9,365	9,405
第4計算期間末日 (平成26年 4月14日)	14,582,985	14,646,185	9,230	9,270
第5計算期間末日 (平成26年 5月14日)	15,235,071	15,298,271	9,642	9,682
第6計算期間末日 (平成26年 6月16日)	10,722,708	10,766,830	9,721	9,761
第7計算期間末日 (平成26年 7月14日)	10,615,529	10,659,651	9,624	9,664

第8計算期間末日	(平成26年 8月14日)	10,871,519	10,915,641	9,856	9,896
第9計算期間末日	(平成26年 9月16日)	11,388,644	11,432,766	10,324	10,364
第10計算期間末日	(平成26年10月14日)	10,803,058	10,847,140	9,803	9,843
第11計算期間末日	(平成26年11月14日)	12,779,773	12,823,855	11,596	11,636
第12計算期間末日	(平成26年12月15日)	12,622,637	12,666,719	11,454	11,494
第13計算期間末日	(平成27年 1月14日)	12,413,363	12,457,445	11,264	11,304
第14計算期間末日	(平成27年 2月16日)	12,783,081	12,827,163	11,599	11,639
第15計算期間末日	(平成27年 3月16日)	13,170,047	13,225,150	11,950	12,000
第16計算期間末日	(平成27年 4月14日)	13,776,329	13,831,432	12,500	12,550
第17計算期間末日	(平成27年 5月14日)	14,104,336	14,159,439	12,798	12,848
第18計算期間末日	(平成27年 6月15日)	14,414,044	14,469,185	13,070	13,120
第19計算期間末日	(平成27年 7月14日)	13,892,216	13,947,319	12,606	12,656
第20計算期間末日	(平成27年 8月14日)	13,854,097	13,909,579	12,485	12,535
第21計算期間末日	(平成27年 9月14日)	11,078,634	11,134,161	9,976	10,026
第22計算期間末日	(平成27年10月14日)	11,257,772	11,313,388	10,121	10,171
第23計算期間末日	(平成27年11月16日)	11,422,436	11,478,099	10,260	10,310
第24計算期間末日	(平成27年12月14日)	18,022,447	18,122,832	8,977	9,027
第25計算期間末日	(平成28年 1月14日)	8,476,976	8,532,639	7,614	7,664
第26計算期間末日	(平成28年 2月15日)	6,743,624	6,799,432	6,042	6,092
第27計算期間末日	(平成28年 3月14日)	9,248,401	9,311,377	7,343	7,393
第28計算期間末日	(平成28年 4月14日)	9,275,890	9,338,904	7,360	7,410
第29計算期間末日	(平成28年 5月16日)	8,778,754	8,842,417	6,895	6,945
第30計算期間末日	(平成28年 6月14日)	8,416,529	8,480,234	6,606	6,656
第31計算期間末日	(平成28年 7月14日)	8,568,139	8,631,894	6,720	6,770
第32計算期間末日	(平成28年 8月15日)	9,124,539	9,188,348	7,150	7,200
第33計算期間末日	(平成28年 9月14日)	8,530,637	8,594,434	6,686	6,736
第34計算期間末日	(平成28年10月14日)	8,935,950	8,999,874	6,989	7,039
第35計算期間末日	(平成28年11月14日)	10,756,771	10,828,589	7,489	7,539
第36計算期間末日	(平成28年12月14日)	13,398,745	13,472,050	9,139	9,189
第37計算期間末日	(平成29年 1月16日)	13,511,190	13,584,404	9,227	9,277
第38計算期間末日	(平成29年 2月14日)	13,937,385	14,011,495	9,403	9,453
第39計算期間末日	(平成29年 3月14日)	14,677,709	14,753,373	9,699	9,749
第40計算期間末日	(平成29年 4月14日)	12,611,560	12,685,467	8,532	8,582
第41計算期間末日	(平成29年 5月15日)	14,329,315	14,404,132	9,576	9,626
第42計算期間末日	(平成29年 6月14日)	15,073,395	15,150,415	9,785	9,835
第43計算期間末日	(平成29年 7月14日)	24,678,260	24,802,958	9,895	9,945
第44計算期間末日	(平成29年 8月14日)	23,804,518	23,930,173	9,472	9,522
第45計算期間末日	(平成29年 9月14日)	23,446,400	23,564,196	9,952	10,002
第46計算期間末日	(平成29年10月16日)	24,772,150	24,890,725	10,446	10,496
第47計算期間末日	(平成29年11月14日)	24,214,464	24,333,027	10,212	10,262
第48計算期間末日	(平成29年12月14日)	26,124,189	26,243,119	10,983	11,033
第49計算期間末日	(平成30年 1月15日)	37,928,024	38,082,869	12,247	12,297
第50計算期間末日	(平成30年 2月14日)	34,923,815	35,079,443	11,220	11,270

第51計算期間末日	(平成30年 3月14日)	71,413,287	71,724,489	11,474	11,524
第52計算期間末日	(平成30年 4月16日)	69,461,637	69,772,728	11,164	11,214
第53計算期間末日	(平成30年 5月14日)	71,444,089	71,750,025	11,676	11,726
第54計算期間末日	(平成30年 6月14日)	66,633,645	66,937,138	10,978	11,028
第55計算期間末日	(平成30年 7月17日)	62,366,149	62,654,529	10,813	10,863
第56計算期間末日	(平成30年 8月14日)	49,041,920	49,298,304	9,564	9,614
第57計算期間末日	(平成30年 9月14日)	48,756,049	49,012,574	9,503	9,553
第58計算期間末日	(平成30年10月15日)	50,062,534	50,319,469	9,742	9,792
第59計算期間末日	(平成30年11月14日)	48,309,349	48,564,760	9,457	9,507
第60計算期間末日	(平成30年12月14日)	47,906,296	48,162,130	9,363	9,413
第61計算期間末日	(平成31年 1月15日)	43,154,276	43,410,263	8,429	8,479
第62計算期間末日	(平成31年 2月14日)	40,717,852	40,941,956	9,085	9,135
第63計算期間末日	(平成31年 3月14日)	39,222,457	39,446,594	8,750	8,800
第64計算期間末日	(平成31年 4月15日)	23,975,947	24,101,728	9,531	9,581
	平成30年 4月末日	68,515,041		11,293	
	5月末日	66,917,008		11,026	
	6月末日	61,204,940		10,096	
	7月末日	56,279,403		10,976	
	8月末日	49,837,027		9,705	
	9月末日	54,780,715		10,672	
	10月末日	47,056,788		9,145	
	11月末日	51,387,947		10,051	
	12月末日	42,128,919		8,231	
	平成31年 1月末日	39,897,669		8,904	
	2月末日	41,361,816		9,229	
	3月末日	21,933,615		8,723	
	4月末日	23,460,869		9,320	

【分配の推移】

	1万口当たりの分配金
第1計算期間	40円
第2計算期間	40円
第3計算期間	40円
第4計算期間	40円
第5計算期間	40円
第6計算期間	40円
第7計算期間	40円
第8計算期間	40円
第9計算期間	40円
第10計算期間	40円
第11計算期間	40円

第12計算期間	40円
第13計算期間	40円
第14計算期間	40円
第15計算期間	50円
第16計算期間	50円
第17計算期間	50円
第18計算期間	50円
第19計算期間	50円
第20計算期間	50円
第21計算期間	50円
第22計算期間	50円
第23計算期間	50円
第24計算期間	50円
第25計算期間	50円
第26計算期間	50円
第27計算期間	50円
第28計算期間	50円
第29計算期間	50円
第30計算期間	50円
第31計算期間	50円
第32計算期間	50円
第33計算期間	50円
第34計算期間	50円
第35計算期間	50円
第36計算期間	50円
第37計算期間	50円
第38計算期間	50円
第39計算期間	50円
第40計算期間	50円
第41計算期間	50円
第42計算期間	50円
第43計算期間	50円
第44計算期間	50円
第45計算期間	50円
第46計算期間	50円
第47計算期間	50円
第48計算期間	50円
第49計算期間	50円
第50計算期間	50円
第51計算期間	50円
第52計算期間	50円
第53計算期間	50円
第54計算期間	50円

第55計算期間	50円
第56計算期間	50円
第57計算期間	50円
第58計算期間	50円
第59計算期間	50円
第60計算期間	50円
第61計算期間	50円
第62計算期間	50円
第63計算期間	50円
第64計算期間	50円

【収益率の推移】

	収益率（％）
第1計算期間	6.60
第2計算期間	12.33
第3計算期間	1.45
第4計算期間	1.01
第5計算期間	4.89
第6計算期間	1.23
第7計算期間	0.58
第8計算期間	2.82
第9計算期間	5.15
第10計算期間	4.65
第11計算期間	18.69
第12計算期間	0.87
第13計算期間	1.30
第14計算期間	3.32
第15計算期間	3.45
第16計算期間	5.02
第17計算期間	2.78
第18計算期間	2.51
第19計算期間	3.16
第20計算期間	0.56
第21計算期間	19.69
第22計算期間	1.95
第23計算期間	1.86
第24計算期間	12.01
第25計算期間	14.62
第26計算期間	19.98
第27計算期間	22.36
第28計算期間	0.91

第29計算期間	5.63
第30計算期間	3.46
第31計算期間	2.48
第32計算期間	7.14
第33計算期間	5.79
第34計算期間	5.27
第35計算期間	7.86
第36計算期間	22.69
第37計算期間	1.51
第38計算期間	2.44
第39計算期間	3.67
第40計算期間	11.51
第41計算期間	12.82
第42計算期間	2.70
第43計算期間	1.63
第44計算期間	3.76
第45計算期間	5.59
第46計算期間	5.46
第47計算期間	1.76
第48計算期間	8.03
第49計算期間	11.96
第50計算期間	7.97
第51計算期間	2.70
第52計算期間	2.26
第53計算期間	5.03
第54計算期間	5.54
第55計算期間	1.04
第56計算期間	11.08
第57計算期間	0.11
第58計算期間	3.04
第59計算期間	2.41
第60計算期間	0.46
第61計算期間	9.44
第62計算期間	8.37
第63計算期間	3.13
第64計算期間	9.49

（注）「収益率」とは、計算期間末の基準価額（分配付の額）から当該計算期間の直前の計算期間末の基準価額（分配落の額）を控除した額を当該基準価額（分配落の額）で除して得た数に100を乗じて得た数をいう。

（４）【設定及び解約の実績】

	設定口数	解約口数	発行済口数
第1計算期間	14,779,263		14,779,263

第2計算期間	1,020,734		15,799,997
第3計算期間	43		15,800,040
第4計算期間	730,907	730,865	15,800,082
第5計算期間	43		15,800,125
第6計算期間	41	4,769,567	11,030,599
第7計算期間	42		11,030,641
第8計算期間	42		11,030,683
第9計算期間	34		11,030,717
第10計算期間	31	10,046	11,020,702
第11計算期間			11,020,702
第12計算期間			11,020,702
第13計算期間			11,020,702
第14計算期間			11,020,702
第15計算期間			11,020,702
第16計算期間			11,020,702
第17計算期間			11,020,702
第18計算期間	7,609		11,028,311
第19計算期間	30	7,639	11,020,702
第20計算期間	75,756		11,096,458
第21計算期間	8,944		11,105,402
第22計算期間	21,205	3,238	11,123,369
第23計算期間	9,308		11,132,677
第24計算期間	8,944,363		20,077,040
第25計算期間	49,825	8,994,177	11,132,688
第26計算期間	28,974		11,161,662
第27計算期間	1,433,609		12,595,271
第28計算期間	7,710		12,602,981
第29計算期間	129,805		12,732,786
第30計算期間	8,300		12,741,086
第31計算期間	10,930	982	12,751,034
第32計算期間	10,817		12,761,851
第33計算期間	8,163	10,440	12,759,574
第34計算期間	25,261		12,784,835
第35計算期間	1,578,930		14,363,765
第36計算期間	434,005	136,701	14,661,069
第37計算期間	214,230	232,335	14,642,964
第38計算期間	244,444	65,329	14,822,079
第39計算期間	482,310	171,582	15,132,807
第40計算期間	1,073,932	1,425,260	14,781,479
第41計算期間	182,100		14,963,579
第42計算期間	491,326	50,719	15,404,186
第43計算期間	9,708,531	173,109	24,939,608
第44計算期間	707,348	515,924	25,131,032

第45計算期間	192,135	1,763,883	23,559,284
第46計算期間	342,495	186,594	23,715,185
第47計算期間	191,268	193,666	23,712,787
第48計算期間	131,101	57,694	23,786,194
第49計算期間	7,762,847	579,863	30,969,178
第50計算期間	372,326	215,815	31,125,689
第51計算期間	31,334,830	220,115	62,240,404
第52計算期間	218,802	240,871	62,218,335
第53計算期間	540,615	1,571,617	61,187,333
第54計算期間	70,108	558,643	60,698,798
第55計算期間	102,700	3,125,456	57,676,042
第56計算期間	28,592	6,427,834	51,276,800
第57計算期間	146,406	118,014	51,305,192
第58計算期間	83,247	1,332	51,387,107
第59計算期間	77,132	381,939	51,082,300
第60計算期間	175,556	90,950	51,166,906
第61計算期間	53,015	22,469	51,197,452
第62計算期間	42,248	6,418,794	44,820,906
第63計算期間	29,423	22,896	44,827,433
第64計算期間	33,332	19,704,387	25,156,378

【国際・キャピタル 日本株式オープン（通貨選択型）インドネシア・ルピアコース（毎月決算型）】

（１）【投資状況】

平成31年 4月26日現在

（単位：円）

資産の種類	国／地域	時価合計	投資比率（％）
投資信託受益証券	ケイマン諸島	40,937,575	98.46
親投資信託受益証券	日本	100,010	0.24
コール・ローン、その他資産 （負債控除後）		539,978	1.30
純資産総額		41,577,563	100.00

（注）投資比率とは、ファンドの純資産総額に対する当該資産の時価の比率をいいます。

（２）【投資資産】

【投資有価証券の主要銘柄】

a 評価額上位30銘柄

平成31年 4月26日現在

国/地域	種類	銘柄名	数量	簿価単価(円)	簿価金額(円)	評価単価(円)	評価金額(円)	投資比率(%)
ケイマン諸島	投資信託受益証券	ジャパン・エクイティ・マスター・ファンド（IDRクラス）	49,021,166	0.83	40,741,491	0.8351	40,937,575	98.46
日本	親投資信託受益証券	マネー・プール マザーファンド	99,592	1.0042	100,010	1.0042	100,010	0.24

（注）投資比率は、ファンドの純資産総額に対する当該銘柄の評価金額の比率です。

b 全銘柄の種類 / 業種別投資比率

平成31年 4月26日現在

種類	投資比率(%)
投資信託受益証券	98.46
親投資信託受益証券	0.24
合計	98.70

（注）投資比率は、ファンドの純資産総額に対する当該種類または業種の評価金額の比率です。

【投資不動産物件】

該当事項はありません。

【その他投資資産の主要なもの】

該当事項はありません。

（3）【運用実績】

【純資産の推移】

下記計算期間末日および平成31年4月末日、同日前1年以内における各月末の純資産の推移は次の通りです。

（単位：円）

	純資産総額		基準価額 (1万口当たりの純資産価額)	
	(分配落)	(分配付)	(分配落)	(分配付)
第1計算期間末日 (平成26年 1月14日)	244,606,904	245,532,894	10,566	10,606
第2計算期間末日 (平成26年 2月14日)	225,626,712	226,556,998	9,701	9,741
第3計算期間末日 (平成26年 3月14日)	208,415,647	209,243,780	10,067	10,107
第4計算期間末日 (平成26年 4月14日)	190,769,567	191,567,752	9,560	9,600
第5計算期間末日 (平成26年 5月14日)	181,172,208	181,914,692	9,760	9,800
第6計算期間末日 (平成26年 6月16日)	171,739,412	172,427,966	9,977	10,017
第7計算期間末日 (平成26年 7月14日)	125,515,990	126,018,208	9,997	10,037
第8計算期間末日 (平成26年 8月14日)	100,925,919	101,330,664	9,974	10,014
第9計算期間末日 (平成26年 9月16日)	97,121,409	97,483,216	10,737	10,777
第10計算期間末日 (平成26年10月14日)	82,642,319	82,973,834	9,971	10,011

第11計算期間末日	(平成26年11月14日)	93,410,373	93,725,543	11,855	11,895
第12計算期間末日	(平成26年12月15日)	67,629,168	67,854,648	11,997	12,037
第13計算期間末日	(平成27年 1月14日)	74,312,833	74,571,574	11,488	11,528
第14計算期間末日	(平成27年 2月16日)	76,806,109	77,066,336	11,806	11,846
第15計算期間末日	(平成27年 3月16日)	71,587,727	71,922,239	12,840	12,900
第16計算期間末日	(平成27年 4月14日)	72,388,830	72,715,632	13,290	13,350
第17計算期間末日	(平成27年 5月14日)	71,998,501	72,325,425	13,214	13,274
第18計算期間末日	(平成27年 6月15日)	63,835,207	64,112,788	13,798	13,858
第19計算期間末日	(平成27年 7月14日)	62,028,538	62,306,281	13,400	13,460
第20計算期間末日	(平成27年 8月14日)	42,713,684	42,906,703	13,278	13,338
第21計算期間末日	(平成27年 9月14日)	34,145,085	34,332,598	10,926	10,986
第22計算期間末日	(平成27年10月14日)	37,332,530	37,525,750	11,593	11,653
第23計算期間末日	(平成27年11月16日)	36,829,009	37,003,022	12,699	12,759
第24計算期間末日	(平成27年12月14日)	35,168,451	35,342,613	12,116	12,176
第25計算期間末日	(平成28年 1月14日)	37,073,132	37,273,611	11,095	11,155
第26計算期間末日	(平成28年 2月15日)	29,115,306	29,315,985	8,705	8,765
第27計算期間末日	(平成28年 3月14日)	34,199,515	34,395,102	10,491	10,551
第28計算期間末日	(平成28年 4月14日)	33,140,532	33,338,616	10,038	10,098
第29計算期間末日	(平成28年 5月16日)	32,096,111	32,294,393	9,712	9,772
第30計算期間末日	(平成28年 6月14日)	30,406,774	30,605,291	9,190	9,250
第31計算期間末日	(平成28年 7月14日)	30,186,474	30,385,243	9,112	9,172
第32計算期間末日	(平成28年 8月15日)	29,921,518	30,120,540	9,021	9,081
第33計算期間末日	(平成28年 9月14日)	29,937,056	30,136,404	9,010	9,070
第34計算期間末日	(平成28年10月14日)	31,107,840	31,307,441	9,351	9,411
第35計算期間末日	(平成28年11月14日)	32,798,549	32,998,385	9,848	9,908
第36計算期間末日	(平成28年12月14日)	38,317,745	38,517,627	11,502	11,562
第37計算期間末日	(平成29年 1月16日)	38,056,480	38,254,990	11,503	11,563
第38計算期間末日	(平成29年 2月14日)	38,357,542	38,556,619	11,561	11,621
第39計算期間末日	(平成29年 3月14日)	38,818,468	39,017,779	11,686	11,746
第40計算期間末日	(平成29年 4月14日)	34,919,518	35,119,083	10,499	10,559
第41計算期間末日	(平成29年 5月15日)	38,419,653	38,618,568	11,589	11,649
第42計算期間末日	(平成29年 6月14日)	32,621,130	32,794,052	11,319	11,379
第43計算期間末日	(平成29年 7月14日)	33,989,918	34,163,032	11,781	11,841
第44計算期間末日	(平成29年 8月14日)	32,935,691	33,109,007	11,402	11,462
第45計算期間末日	(平成29年 9月14日)	34,279,845	34,453,064	11,874	11,934
第46計算期間末日	(平成29年10月16日)	35,495,381	35,668,761	12,284	12,344
第47計算期間末日	(平成29年11月14日)	38,148,362	38,324,548	12,991	13,051
第48計算期間末日	(平成29年12月14日)	39,107,267	39,288,859	12,921	12,981
第49計算期間末日	(平成30年 1月15日)	59,081,623	59,343,284	13,548	13,608
第50計算期間末日	(平成30年 2月14日)	50,576,130	50,836,716	11,645	11,705
第51計算期間末日	(平成30年 3月14日)	50,402,483	50,662,973	11,609	11,669
第52計算期間末日	(平成30年 4月16日)	50,134,256	50,394,979	11,537	11,597
第53計算期間末日	(平成30年 5月14日)	52,345,929	52,606,846	12,037	12,097

第54計算期間末日	(平成30年 6月14日)	53,248,544	53,509,702	12,234	12,294
第55計算期間末日	(平成30年 7月17日)	51,108,825	51,370,182	11,733	11,793
第56計算期間末日	(平成30年 8月14日)	47,951,600	48,213,181	10,999	11,059
第57計算期間末日	(平成30年 9月14日)	48,516,065	48,777,749	11,124	11,184
第58計算期間末日	(平成30年10月15日)	47,664,400	47,926,165	10,925	10,985
第59計算期間末日	(平成30年11月14日)	47,612,805	47,874,662	10,910	10,970
第60計算期間末日	(平成30年12月14日)	47,314,206	47,576,598	10,819	10,879
第61計算期間末日	(平成31年 1月15日)	42,984,131	43,246,676	9,823	9,883
第62計算期間末日	(平成31年 2月14日)	46,758,959	47,021,510	10,686	10,746
第63計算期間末日	(平成31年 3月14日)	45,792,904	46,055,665	10,457	10,517
第64計算期間末日	(平成31年 4月15日)	41,362,829	41,585,635	11,139	11,199
	平成30年 4月末日	54,011,651		11,860	
	5月末日	50,650,803		11,638	
	6月末日	49,833,399		11,442	
	7月末日	51,431,866		11,799	
	8月末日	49,735,581		11,400	
	9月末日	51,892,864		11,889	
	10月末日	45,275,698		10,370	
	11月末日	49,209,264		11,253	
	12月末日	42,411,703		9,693	
	平成31年 1月末日	44,300,882		10,124	
	2月末日	47,564,039		10,862	
	3月末日	46,466,995		10,602	
	4月末日	41,577,563		11,187	

【分配の推移】

	1万口当たりの分配金
第1計算期間	40円
第2計算期間	40円
第3計算期間	40円
第4計算期間	40円
第5計算期間	40円
第6計算期間	40円
第7計算期間	40円
第8計算期間	40円
第9計算期間	40円
第10計算期間	40円
第11計算期間	40円
第12計算期間	40円
第13計算期間	40円
第14計算期間	40円

第15計算期間	60円
第16計算期間	60円
第17計算期間	60円
第18計算期間	60円
第19計算期間	60円
第20計算期間	60円
第21計算期間	60円
第22計算期間	60円
第23計算期間	60円
第24計算期間	60円
第25計算期間	60円
第26計算期間	60円
第27計算期間	60円
第28計算期間	60円
第29計算期間	60円
第30計算期間	60円
第31計算期間	60円
第32計算期間	60円
第33計算期間	60円
第34計算期間	60円
第35計算期間	60円
第36計算期間	60円
第37計算期間	60円
第38計算期間	60円
第39計算期間	60円
第40計算期間	60円
第41計算期間	60円
第42計算期間	60円
第43計算期間	60円
第44計算期間	60円
第45計算期間	60円
第46計算期間	60円
第47計算期間	60円
第48計算期間	60円
第49計算期間	60円
第50計算期間	60円
第51計算期間	60円
第52計算期間	60円
第53計算期間	60円
第54計算期間	60円
第55計算期間	60円
第56計算期間	60円
第57計算期間	60円

第58計算期間	60円
第59計算期間	60円
第60計算期間	60円
第61計算期間	60円
第62計算期間	60円
第63計算期間	60円
第64計算期間	60円

【収益率の推移】

	収益率(%)
第1計算期間	6.06
第2計算期間	7.80
第3計算期間	4.18
第4計算期間	4.63
第5計算期間	2.51
第6計算期間	2.63
第7計算期間	0.60
第8計算期間	0.17
第9計算期間	8.05
第10計算期間	6.76
第11計算期間	19.29
第12計算期間	1.53
第13計算期間	3.90
第14計算期間	3.11
第15計算期間	9.26
第16計算期間	3.97
第17計算期間	0.12
第18計算期間	4.87
第19計算期間	2.44
第20計算期間	0.46
第21計算期間	17.26
第22計算期間	6.65
第23計算期間	10.05
第24計算期間	4.11
第25計算期間	7.93
第26計算期間	21.00
第27計算期間	21.20
第28計算期間	3.74
第29計算期間	2.64
第30計算期間	4.75
第31計算期間	0.19

第32計算期間	0.34
第33計算期間	0.54
第34計算期間	4.45
第35計算期間	5.95
第36計算期間	17.40
第37計算期間	0.53
第38計算期間	1.02
第39計算期間	1.60
第40計算期間	9.64
第41計算期間	10.95
第42計算期間	1.81
第43計算期間	4.61
第44計算期間	2.70
第45計算期間	4.66
第46計算期間	3.95
第47計算期間	6.24
第48計算期間	0.07
第49計算期間	5.31
第50計算期間	13.60
第51計算期間	0.20
第52計算期間	0.10
第53計算期間	4.85
第54計算期間	2.13
第55計算期間	3.60
第56計算期間	5.74
第57計算期間	1.68
第58計算期間	1.24
第59計算期間	0.41
第60計算期間	0.28
第61計算期間	8.65
第62計算期間	9.39
第63計算期間	1.58
第64計算期間	7.09

（注）「収益率」とは、計算期間末の基準価額（分配付の額）から当該計算期間の直前の計算期間末の基準価額（分配落の額）を控除した額を当該基準価額（分配落の額）で除して得た数に100を乗じて得た数をいう。

（４）【設定及び解約の実績】

	設定口数	解約口数	発行済口数
第1計算期間	247,978,473	16,480,855	231,497,618
第2計算期間	1,073,886		232,571,504
第3計算期間	121,540	25,659,593	207,033,451
第4計算期間	348,897	7,835,903	199,546,445

第5計算期間	91,480	14,016,704	185,621,221
第6計算期間	89,978	13,572,468	172,138,731
第7計算期間	78,207	46,662,201	125,554,737
第8計算期間	86,032	24,454,426	101,186,343
第9計算期間	71,110	10,805,699	90,451,754
第10計算期間	50,070	7,623,025	82,878,799
第11計算期間	10,613,245	14,699,489	78,792,555
第12計算期間	1,087,992	23,510,300	56,370,247
第13計算期間	8,315,179		64,685,426
第14計算期間	371,370		65,056,796
第15計算期間	410,737	9,715,493	55,752,040
第16計算期間	789,658	2,074,650	54,467,048
第17計算期間	27,928	7,500	54,487,476
第18計算期間	1,059,136	9,283,000	46,263,612
第19計算期間	27,451	413	46,290,650
第20計算期間	44,714	14,165,425	32,169,939
第21計算期間	73,631	991,348	31,252,222
第22計算期間	955,186	3,944	32,203,464
第23計算期間	310,393	3,511,688	29,002,169
第24計算期間	27,085	2,216	29,027,038
第25計算期間	4,388,730	2,500	33,413,268
第26計算期間	36,617	3,275	33,446,610
第27計算期間	47,474	896,236	32,597,848
第28計算期間	419,962	3,720	33,014,090
第29計算期間	33,067		33,047,157
第30計算期間	39,172		33,086,329
第31計算期間	41,844		33,128,173
第32計算期間	42,171		33,170,344
第33計算期間	63,758	9,435	33,224,667
第34計算期間	42,264		33,266,931
第35計算期間	39,129		33,306,060
第36計算期間	74,020	66,380	33,313,700
第37計算期間	54,122	282,804	33,085,018
第38計算期間	95,399	828	33,179,589
第39計算期間	43,512	4,442	33,218,659
第40計算期間	42,253		33,260,912
第41計算期間	48,876	157,252	33,152,536
第42計算期間	25,441	4,357,507	28,820,470
第43計算期間	35,265	3,378	28,852,357
第44計算期間	33,667		28,886,024
第45計算期間	25,590	41,778	28,869,836
第46計算期間	35,921	9,045	28,896,712
第47計算期間	1,263,637	795,862	29,364,487

第48計算期間	901,001	136	30,265,352
第49計算期間	14,835,403	1,490,475	43,610,280
第50計算期間	34,460	213,599	43,431,141
第51計算期間	31,012	47,052	43,415,101
第52計算期間	39,119	301	43,453,919
第53計算期間	2,090,481	2,058,155	43,486,245
第54計算期間	40,564	374	43,526,435
第55計算期間	33,412	301	43,559,546
第56計算期間	37,390	88	43,596,848
第57計算期間	33,565	16,399	43,614,014
第58計算期間	46,679	33,163	43,627,530
第59計算期間	32,439	17,135	43,642,834
第60計算期間	91,651	2,368	43,732,117
第61計算期間	34,308	8,860	43,757,565
第62計算期間	45,940	44,911	43,758,594
第63計算期間	34,942		43,793,536
第64計算期間	37,088	6,696,215	37,134,409

【国際・キャピタル 日本株式オープン(通貨選択型) マネー・プール・ファンド (年2回決算型)】

(1) 【投資状況】

平成31年 4月26日現在

(単位:円)

資産の種類	国/地域	時価合計	投資比率(%)
親投資信託受益証券	日本	2,281,985	98.00
コール・ローン、その他資産 (負債控除後)		46,617	2.00
純資産総額		2,328,602	100.00

(注) 投資比率とは、ファンドの純資産総額に対する当該資産の時価の比率をいいます。

(2) 【投資資産】

【投資有価証券の主要銘柄】

a 評価額上位30銘柄

平成31年 4月26日現在

国/地域	種類	銘柄名	数量	簿価 単価 (円)	簿価 金額 (円)	評価 単価 (円)	評価 金額 (円)	投資 比率 (%)
日本	親投資信託受益証券	マネー・プール マザーファンド	2,272,441	1.0040	2,281,531	1.0042	2,281,985	98.00

(注) 投資比率は、ファンドの純資産総額に対する当該銘柄の評価金額の比率です。

b 全銘柄の種類 / 業種別投資比率

平成31年 4月26日現在

種類	投資比率（％）
親投資信託受益証券	98.00
合計	98.00

（注）投資比率は、ファンドの純資産総額に対する当該種類または業種の評価金額の比率です。

【投資不動産物件】

該当事項はありません。

【その他投資資産の主要なもの】

該当事項はありません。

（3）【運用実績】

【純資産の推移】

下記計算期間末日および平成31年4月末日、同日前1年以内における各月末の純資産の推移は次の通りです。

（単位：円）

	純資産総額		基準価額 (1万口当たりの純資産価額)	
	(分配落)	(分配付)	(分配落)	(分配付)
第1計算期間末日 (平成26年 4月14日)	57,855,592	57,855,592	10,001	10,001
第2計算期間末日 (平成26年10月14日)	31,009,061	31,009,061	10,003	10,003
第3計算期間末日 (平成27年 4月14日)	22,321,065	22,321,065	10,004	10,004
第4計算期間末日 (平成27年10月14日)	2,313,582	2,313,582	10,007	10,007
第5計算期間末日 (平成28年 4月14日)	2,312,534	2,312,534	10,003	10,003
第6計算期間末日 (平成28年10月14日)	2,311,310	2,311,310	9,997	9,997
第7計算期間末日 (平成29年 4月14日)	58,955,479	58,955,479	9,998	9,998
第8計算期間末日 (平成29年10月16日)	4,482,872	4,482,872	9,995	9,995
第9計算期間末日 (平成30年 4月16日)	10,025,648	10,025,648	9,990	9,990
第10計算期間末日 (平成30年10月15日)	2,329,243	2,329,243	9,987	9,987
第11計算期間末日 (平成31年 4月15日)	2,328,613	2,328,613	9,985	9,985
平成30年 4月末日	10,025,616		9,990	
5月末日	2,309,141		9,988	
6月末日	2,309,112		9,988	
7月末日	2,309,080		9,988	
8月末日	2,309,049		9,988	
9月末日	2,309,023		9,987	
10月末日	2,329,227		9,987	

11月末日	2,328,971		9,986
12月末日	2,328,943		9,986
平成31年 1月末日	2,328,913		9,986
2月末日	2,328,886		9,986
3月末日	2,328,857		9,986
4月末日	2,328,602		9,985

【分配の推移】

	1万口当たりの分配金
第1計算期間	0円
第2計算期間	0円
第3計算期間	0円
第4計算期間	0円
第5計算期間	0円
第6計算期間	0円
第7計算期間	0円
第8計算期間	0円
第9計算期間	0円
第10計算期間	0円
第11計算期間	0円

【収益率の推移】

	収益率（％）
第1計算期間	0.01
第2計算期間	0.01
第3計算期間	0.00
第4計算期間	0.02
第5計算期間	0.03
第6計算期間	0.05
第7計算期間	0.01
第8計算期間	0.03
第9計算期間	0.05
第10計算期間	0.03
第11計算期間	0.02

（注）「収益率」とは、計算期間末の基準価額（分配付の額）から当該計算期間の直前の計算期間末の基準価額（分配落の額）を控除した額を当該基準価額（分配落の額）で除して得た数に100を乗じて得た数をいう。

（４）【設定及び解約の実績】

	設定口数	解約口数	発行済口数
第1計算期間	153,963,089	96,114,860	57,848,229
第2計算期間	44,600,158	71,448,387	31,000,000
第3計算期間	117,498,801	126,186,876	22,311,925
第4計算期間	67,679,414	87,679,414	2,311,925
第5計算期間	30,761,172	30,761,172	2,311,925
第6計算期間	6,325,736	6,325,736	2,311,925
第7計算期間	339,771,120	283,113,601	58,969,444
第8計算期間	133,167,554	187,651,972	4,485,026
第9計算期間	28,423,831	22,873,095	10,035,762
第10計算期間	20,261	7,723,837	2,332,186
第11計算期間			2,332,186

(参考)

マネー・プール マザーファンド

投資状況

平成31年 4月26日現在

(単位:円)

資産の種類	国/地域	時価合計	投資比率(%)
コール・ローン、その他資産 (負債控除後)		159,148,431	100.00
純資産総額		159,148,431	100.00

(注) 投資比率とは、ファンドの純資産総額に対する当該資産の時価の比率をいいます。

投資資産

投資有価証券の主要銘柄

a 評価額上位30銘柄

該当事項はありません。

b 全銘柄の種類/業種別投資比率

該当事項はありません。

投資不動産物件

該当事項はありません。

その他投資資産の主要なもの

該当事項はありません。

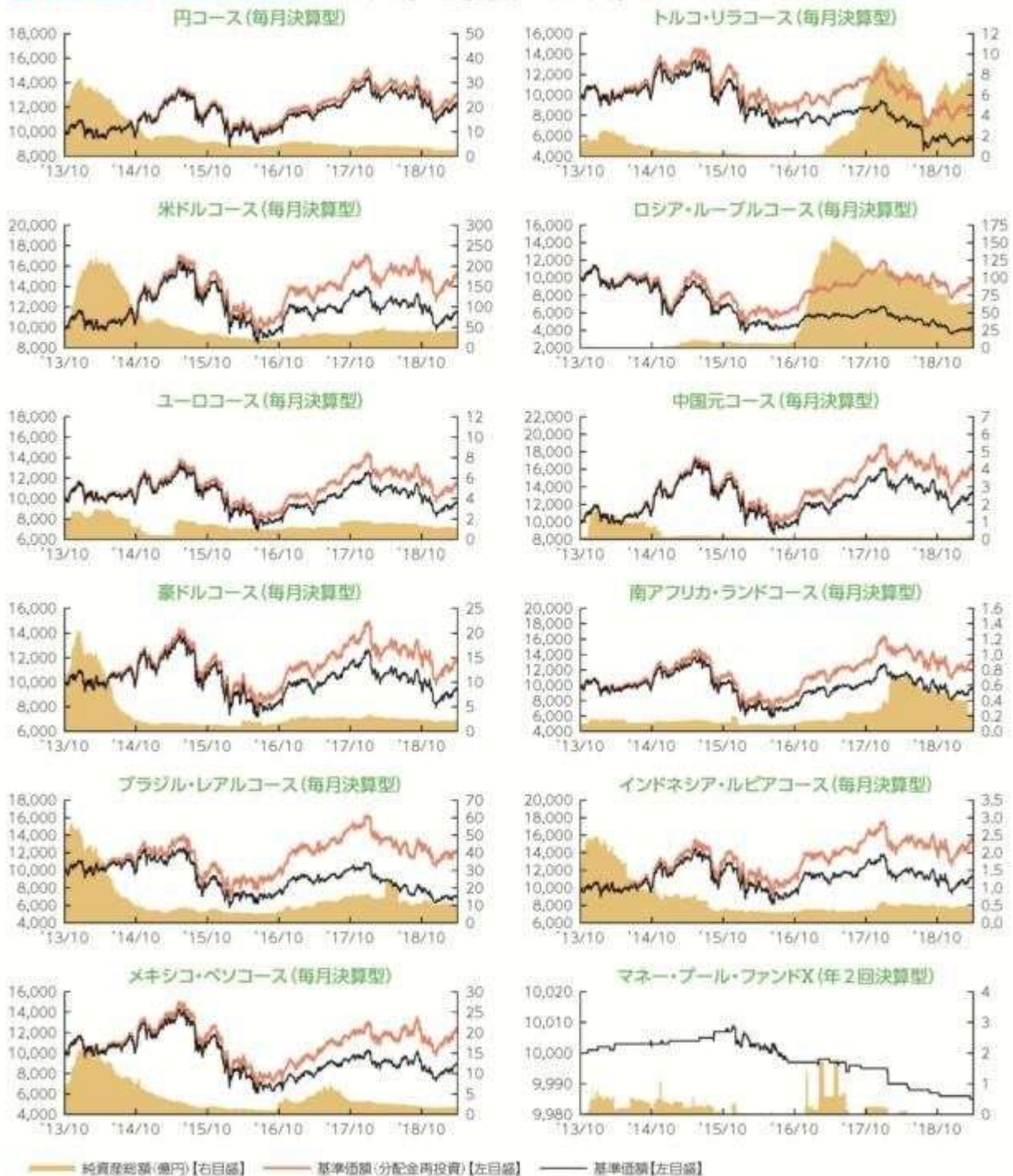
参考情報

運用実績

2019年4月26日現在

各通貨コース(毎月決算型)、マネー・プール・ファンドX(年2回決算型)

■ 基準価額・純資産の推移 2013年10月24日(設定日)～2019年4月26日



- 基準価額、基準価額(分配金再投資)は10,000を起点として表示
- 基準価額、基準価額(分配金再投資)は運用報酬(信託報酬)控除後です。

上記は、過去の実績であり、将来の投資成果を保証するものではありません。
運用状況等は、委託会社のホームページ等で開示している場合があります。

■ 基準価額・純資産

各通貨コース(毎月決算型)

	円コース	米ドルコース	ユーロコース	豪ドルコース	ブラジル・リアルコース	メキシコ・ペソコース
基準価額	12,317 円	11,459 円	9,468 円	9,259 円	6,911 円	8,809 円
純資産総額	2.6億円	41.5億円	1.1億円	2.1億円	8.9億円	1.8億円

	トルコ・リラコース	ロシア・ルーブルコース	中国元コース	南アフリカ・ランドコース	インドネシア・ルピアコース
基準価額	5,530 円	4,327 円	13,202 円	9,320 円	11,187 円
純資産総額	7.2億円	63.9億円	0.2億円	0.2億円	0.4億円

マネー・プール・ファンドX(年2回決算型)

	マネー・プール・ファンドX
基準価額	9,985 円
純資産総額	2.3百万円

上記は、過去の実績であり、将来の投資成果を保証するものではありません。
運用状況等は、委託会社のホームページ等で開示している場合があります。

■ 分配の推移

各通貨コース(毎月決算型)

	円コース	米ドルコース	ユーロコース	豪ドルコース	ブラジル・リアルコース	メキシコ・ペソコース
2019年4月	10円	60円	20円	40円	60円	50円
2019年3月	10円	60円	20円	40円	60円	50円
2019年2月	10円	60円	20円	40円	60円	50円
2019年1月	10円	60円	30円	40円	80円	50円
2018年12月	10円	60円	30円	40円	80円	50円
2018年11月	10円	60円	30円	40円	80円	50円
直近1年間累計	120円	720円	330円	480円	900円	600円
設定来累計	640円	3,280円	1,750円	2,280円	4,780円	2,920円

	トルコ・リラコース	ロシア・ルーブルコース	中国元コース	南アフリカ・ランドコース	インドネシア・ルピアコース
2019年4月	60円	50円	50円	50円	60円
2019年3月	60円	50円	50円	50円	60円
2019年2月	60円	50円	50円	50円	60円
2019年1月	60円	80円	50円	50円	60円
2018年12月	60円	80円	50円	50円	60円
2018年11月	60円	80円	50円	50円	60円
直近1年間累計	720円	870円	600円	600円	720円
設定来累計	3,700円	4,610円	2,640円	3,060円	3,560円

マネー・プール・ファンドX(年2回決算型)

	マネー・プール・ファンドX
2019年4月	0円
2018年10月	0円
2018年4月	0円
2017年10月	0円
2017年4月	0円
2016年10月	0円
設定来累計	0円

•分配金は1万口当たり、税引前

上記は、過去の実績であり、将来の投資成果を保証するものではありません。
運用状況等は、委託会社のホームページ等で開示している場合があります。

■ 主要な資産の状況

各ファンド(マネー・プール・ファンドXを除く)

資産構成	円コース (毎月決算型)	米ドルコース (毎月決算型)	ユーロコース (毎月決算型)	豪ドルコース (毎月決算型)	ブラジル・ レアルコース (毎月決算型)	メキシコ・ ペソコース (毎月決算型)
外国投資信託	98.4%	98.3%	98.4%	98.5%	98.2%	98.5%
マネー・プール マザーファンド	0.0%	0.0%	0.1%	0.0%	0.0%	0.1%
コールローン他 (負債控除後)	1.6%	1.7%	1.5%	1.5%	1.8%	1.4%
合計	100.0%	100.0%	100.0%	100.0%	100.0%	100.0%

資産構成	トルコ・ リラコース (毎月決算型)	ロシア・ ルーブルコース (毎月決算型)	中国元コース (毎月決算型)	南アフリカ・ ランドコース (毎月決算型)	インドネシア・ ルピアコース (毎月決算型)
外国投資信託	97.9%	98.6%	98.5%	98.3%	98.5%
マネー・プール マザーファンド	0.0%	0.0%	0.0%	0.0%	0.2%
コールローン他 (負債控除後)	2.1%	1.4%	1.5%	1.7%	1.3%
合計	100.0%	100.0%	100.0%	100.0%	100.0%

- 比率はファンドの純資産総額に対する投資比率(小数点第二位四捨五入)
- コールローン他には未収・未払項目が含まれるため、マイナスとなる場合があります。

組入上位銘柄	業種	比率
1 ファーストリテイリング	小売業	5.6%
2 ソフトバンクグループ	情報・通信業	5.3%
3 信越化学工業	化学	4.7%
4 塩野義製薬	医薬品	4.3%
5 キーエンス	電気機器	3.5%
6 SMC	機械	3.3%
7 ユニ・チャーム	化学	2.7%
8 アサヒグループホールディングス	食料品	2.7%
9 日本電産	電気機器	2.6%
10 日本たばこ産業	食料品	2.5%

- 比率は実質的な投資を行う外国投資信託の純資産総額に対する投資比率(小数点第二位四捨五入)
- 外国投資信託の資料に基づき作成しています(現地月末基準)。
- 国内株式の業種は、東京証券取引所の33業種分類によるもの

上記は、過去の実績であり、将来の投資成果を保証するものではありません。
運用状況等は、委託会社のホームページ等で開示している場合があります。

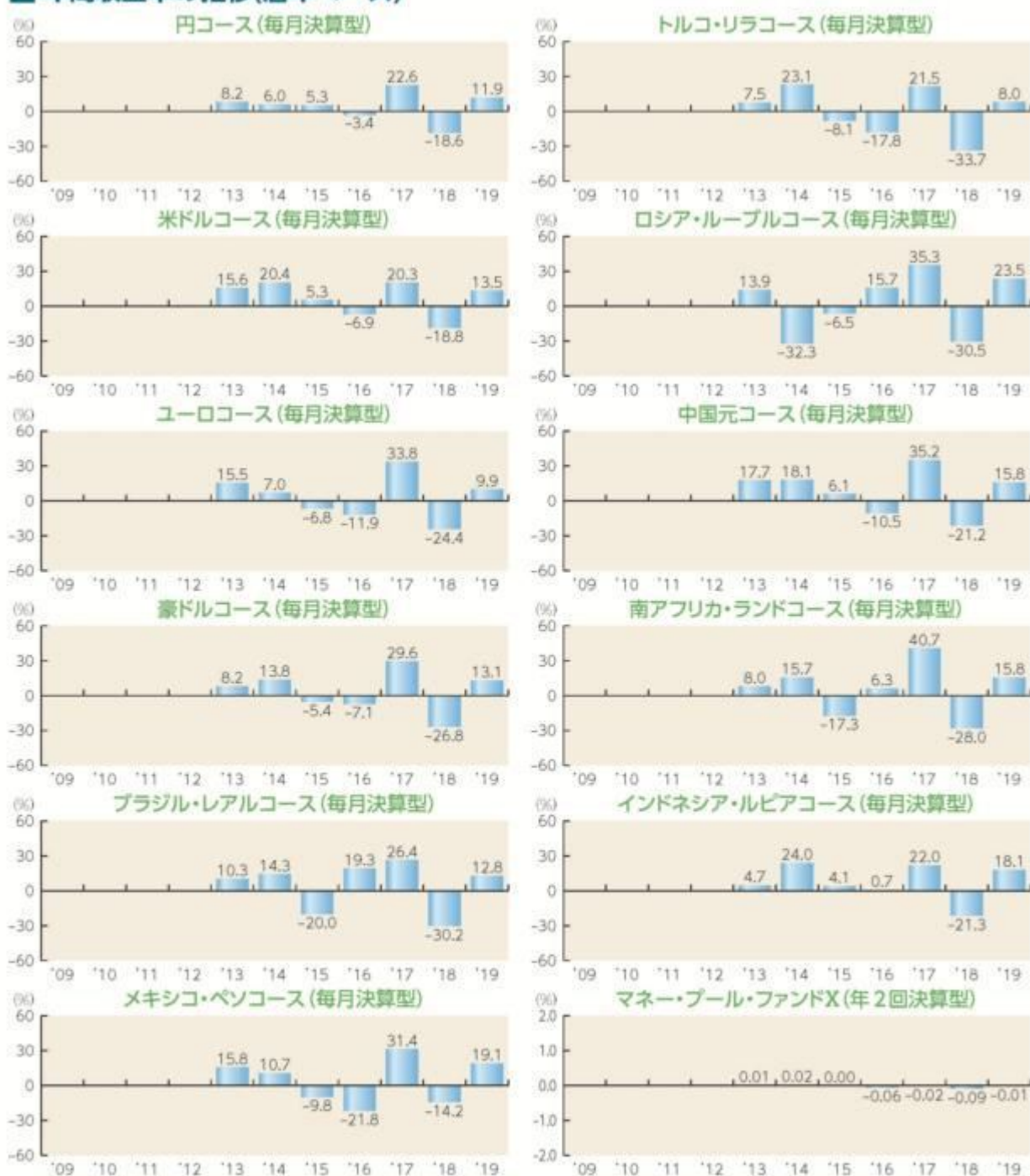
■ 主要な資産の状況

マネー・プール・ファンドX

種別構成	比率
コールローン他 (負債控除後)	100.0%
合計	100.0%

上記は、過去の実績であり、将来の投資成果を保証するものではありません。
運用状況等は、委託会社のホームページ等で開示している場合があります。

■ 年間収益率の推移(暦年ベース)



- 収益率は基準価額(分配金再投資)で計算
- 2013年は設定日から年末までの、2019年は年初から4月26日までの収益率を表示
- ファンドごベンチマークはありません。

上記は、過去の実績であり、将来の投資成果を保証するものではありません。
運用状況等は、委託会社のホームページ等で開示している場合があります。

第2【管理及び運営】

1【申込（販売）手続等】

<訂正前>

申込みの受付

原則として、いつでも申込みができます。

ただし、各通貨コースについては、以下の日は申込みができません。

ニューヨークの銀行の休業日

ニューヨーク証券取引所の休業日

ロンドンの銀行の休業日

マネー・プール・ファンド の取得申込みについては、各通貨コースからのスイッチングの場合に限ります。

取得申込者の受益権は、振替機関等の振替口座簿に記載または記録されます。

申込単位

販売会社が定める単位

申込価額

取得申込受付日の翌営業日の基準価額

申込価額の算出頻度

原則として、委託会社の営業日に計算されます。

申込単位・申込価額の照会方法

申込単位および申込価額は、販売会社にてご確認いただけます。

また、下記においてもご照会いただけます。

三菱UFJ国際投信株式会社

お客様専用フリーダイヤル 0120-151034

（受付時間：営業日の9:00～17:00）

なお、申込価額は委託会社のホームページでもご覧いただけます。

ホームページアドレス <https://www.am.mufg.jp/>

申込手数料

申込価額（発行価格）×3.24%（税抜 3.00%）を上限として販売会社が定める手数料率

マネー・プール・ファンド の申込手数料は、無手数料とします。（マネー・プール・ファンドの取得申込みについては、各通貨コースからのスイッチングの場合に限ります。）

申込みには分配金受取コース（一般コース）と分配金再投資コース（自動けいぞく投資コース）があり、分配金再投資コース（自動けいぞく投資コース）の場合、再投資される収益分配金については、申込手数料はかかりません。

申込方法

取得申込者は、販売会社に取引口座を開設のうえ、申込みを行うものとします。

取得申込者は、申込金額および申込手数料（税込）を販売会社が定める日までに支払うものとします。

なお、申込みには分配金受取コース（一般コース）と分配金再投資コース（自動けいぞく投資コース）があります。申込みコースの取扱いは販売会社により異なる場合があります。

申込受付時間

取得の申込みは、申込期間において、原則として販売会社の営業日の午後3時までに、販売会社所定の方法で行われます。取得申込みが行われ、かつ当該取得申込みに係る販売会社所定の事務手続きが完了したものを当日の受付分とします。当該時刻を過ぎての申込みに関しては販売会社にご確認ください。

取得申込みの受付の中止および取消し

金融商品取引所等における取引の停止、外国為替取引の停止、その他やむを得ない事情があるときは、取得申込みの受付を中止することおよびすでに受付けた取得申込みの受付を取り消すことがあります。

その他

- ・スイッチングを行う場合の取得申込みに関する取扱いも同様とします。くわしくは販売会社にご確認ください。
- ・販売会社によっては、一部のファンドのみの取扱いとなる場合やスイッチングの取扱いを行わない場合があります。くわしくは販売会社にご確認ください。

申込（販売）手続等の詳細に関しては販売会社にご確認ください。

<訂正後>

申込みの受付

原則として、いつでも申込みができます。

ただし、各通貨コースについては、以下の日は申込みができません。

ニューヨークの銀行の休業日

ニューヨーク証券取引所の休業日

ロンドンの銀行の休業日

マネー・プール・ファンド の取得申込みについては、各通貨コースからのスイッチングの場合に限ります。

取得申込者の受益権は、振替機関等の振替口座簿に記載または記録されます。

申込単位

販売会社が定める単位

申込価額

取得申込受付日の翌営業日の基準価額

申込価額の算出頻度

原則として、委託会社の営業日に計算されます。

申込単位・申込価額の照会方法

申込単位および申込価額は、販売会社にてご確認ください。

また、下記においてもご照会いただけます。

三菱UFJ国際投信株式会社

お客様専用フリーダイヤル 0120-151034

（受付時間：営業日の9:00～17:00）

なお、申込価額は委託会社のホームページでもご覧いただけます。

ホームページアドレス <https://www.am.mufg.jp/>

申込手数料

申込価額（発行価格）×3.24%（税抜 3.00%）を上限として販売会社が定める手数料率
消費税率が10%となった場合は、3.30%（税抜 3.00%）となります。

マネー・プール・ファンドの申込手数料は、無手数料とします。(マネー・プール・ファンドの取得申込みについては、各通貨コースからのスイッチングの場合に限ります。)
申込みには分配金受取コース(一般コース)と分配金再投資コース(自動けいぞく投資コース)があり、分配金再投資コース(自動けいぞく投資コース)の場合、再投資される収益分配金については、申込手数料はかかりません。

申込方法

取得申込者は、販売会社取引口座を開設のうえ、申込みを行うものとします。

取得申込者は、申込金額および申込手数料(税込)を販売会社が定める日までに支払うものとします。

なお、申込みには分配金受取コース(一般コース)と分配金再投資コース(自動けいぞく投資コース)があります。申込みコースの取扱いは販売会社により異なる場合があります。

申込受付時間

取得の申込みは、申込期間において、原則として販売会社の営業日の午後3時まで、販売会社所定の方法で行われます。取得申込みが行われ、かつ当該取得申込みに係る販売会社所定の事務手続きが完了したものを当日の受付分とします。当該時刻を過ぎての申込みに関しては販売会社にご確認ください。

取得申込みの受付の中止および取消し

金融商品取引所等における取引の停止、外国為替取引の停止、その他やむを得ない事情があるときは、取得申込みの受付を中止することおよびすでに受付けた取得申込みの受付を取り消すことがあります。

その他

- ・スイッチングを行う場合の取得申込みに関する取扱いも同様とします。くわしくは販売会社にご確認ください。
- ・販売会社によっては、一部のファンドのみの取扱いとなる場合やスイッチングの取扱いを行わない場合があります。くわしくは販売会社にご確認ください。

申込(販売)手続等の詳細に関しては販売会社にご確認ください。

第3【ファンドの経理状況】

- 当ファンドの財務諸表は、「財務諸表等の用語、様式及び作成方法に関する規則」（昭和38年大蔵省令第59号）ならびに同規則第2条の2の規定により、「投資信託財産の計算に関する規則」（平成12年総理府令第133号）に基づいて作成しております。
なお、財務諸表に記載している金額は、円単位で表示しております。
- 毎月決算ファンドの計算期間は6ヵ月未満であるため、財務諸表は6ヵ月毎に作成しております。
- 当ファンドは、金融商品取引法第193条の2第1項の規定に基づき、当期（平成30年10月16日から平成31年4月15日まで）の財務諸表について、PwCあらた有限責任監査法人により監査を受けております。

1【財務諸表】

【国際・キャピタル 日本株式オープン（通貨選択型）円コース（毎月決算型）】

(1)【貸借対照表】

	前期 [平成30年10月15日現在]	当期 [平成31年4月15日現在]
(単位：円)		
資産の部		
流動資産		
コール・ローン	8,309,638	4,633,938
投資信託受益証券	353,254,160	255,743,786
親投資信託受益証券	100,030	100,010
流動資産合計	361,663,828	260,477,734
資産合計	361,663,828	260,477,734
負債の部		
流動負債		
未払収益分配金	280,576	213,756
未払受託者報酬	10,392	7,224
未払委託者報酬	363,697	252,796
未払利息	10	7
その他未払費用	1,377	952
流動負債合計	656,052	474,735
負債合計	656,052	474,735
純資産の部		
元本等		
元本	280,576,556	213,756,617
剰余金		
期末剰余金又は期末欠損金（ ）	80,431,220	46,246,382
（分配準備積立金）	62,638,137	43,876,457
元本等合計	361,007,776	260,002,999
純資産合計	361,007,776	260,002,999
負債純資産合計	361,663,828	260,477,734

(2)【損益及び剰余金計算書】

	前期 自 平成30年 4月17日 至 平成30年10月15日	当期 自 平成30年10月16日 至 平成31年 4月15日
営業収益		
配当株式	3,311,423	2,499,363
受取利息	5	-
有価証券売買等損益	1,635,968	25,011,022
営業収益合計	1,675,460	22,511,659
営業費用		
支払利息	2,504	2,394
受託者報酬	64,105	46,853
委託者報酬	2,243,530	1,639,758
その他費用	8,492	6,411
営業費用合計	2,318,631	1,695,416
営業利益又は営業損失()	643,171	24,207,075
経常利益又は経常損失()	643,171	24,207,075
当期純利益又は当期純損失()	643,171	24,207,075
一部解約に伴う当期純利益金額の分配額又は一部解約に伴う当期純損失金額の分配額()	355,068	4,571,243
期首剰余金又は期首欠損金()	93,094,856	80,431,220
剰余金増加額又は欠損金減少額	6,694,039	2,516,948
当期追加信託に伴う剰余金増加額又は欠損金減少額	6,694,039	2,516,948
剰余金減少額又は欠損金増加額	16,562,072	15,622,664
当期一部解約に伴う剰余金減少額又は欠損金増加額	16,562,072	15,622,664
分配金	1,797,364	1,443,290
期末剰余金又は期末欠損金()	80,431,220	46,246,382

(3)【注記表】

(重要な会計方針に係る事項に関する注記)

1. 有価証券の評価基準及び評価方法	投資信託受益証券は時価で評価しております。時価評価にあたっては、基準価額で評価しております。 親投資信託受益証券は時価で評価しております。時価評価にあたっては、基準価額で評価しております。
2. その他財務諸表作成のための基本となる重要な事項	ファンドの特定期間 当ファンドは、原則として毎年4月14日および10月14日を特定期間の末日としておりますが、前特定期間および当特定期間においては当該日が休業日のため、当特定期間は平成30年10月16日から平成31年 4月15日までとなっております。

(貸借対照表に関する注記)

	前期 [平成30年10月15日現在]	当期 [平成31年 4月15日現在]
1. 期首元本額	314,332,582円	280,576,556円
期中追加設定元本額	20,168,873円	19,305,655円
期中一部解約元本額	53,924,899円	86,125,594円
2. 受益権の総数	280,576,556口	213,756,617口

(損益及び剰余金計算書に関する注記)

前期 自 平成30年 4月17日 至 平成30年10月15日			当期 自 平成30年10月16日 至 平成31年 4月15日		
1. 分配金の計算過程			1. 分配金の計算過程		
第53期 平成30年 4月17日 平成30年 5月14日			第59期 平成30年10月16日 平成30年11月14日		
項目			項目		
費用控除後の配当等収益額	A	543,527円	費用控除後の配当等収益額	A	133,103円
費用控除後・繰越欠損金補填後の有価証券売買等損益額	B	円	費用控除後・繰越欠損金補填後の有価証券売買等損益額	B	円
収益調整金額	C	113,189,454円	収益調整金額	C	108,534,111円
分配準備積立金額	D	72,701,339円	分配準備積立金額	D	62,638,137円
当ファンドの分配対象収益額	E=A+B+C+D	186,434,320円	当ファンドの分配対象収益額	E=A+B+C+D	171,305,351円
当ファンドの期末残存口数	F	306,284,213口	当ファンドの期末残存口数	F	281,438,805口
1万口当たり収益分配対象額	G=E/F*10,000	6,086円	1万口当たり収益分配対象額	G=E/F*10,000	6,086円
1万口当たり分配金額	H	10円	1万口当たり分配金額	H	10円
収益分配金金額	I=F*H/10,000	306,284円	収益分配金金額	I=F*H/10,000	281,438円
第54期 平成30年 5月15日 平成30年 6月14日			第60期 平成30年11月15日 平成30年12月14日		
項目			項目		
費用控除後の配当等収益額	A	420,737円	費用控除後の配当等収益額	A	132,680円
費用控除後・繰越欠損金補填後の有価証券売買等損益額	B	円	費用控除後・繰越欠損金補填後の有価証券売買等損益額	B	円
収益調整金額	C	118,771,106円	収益調整金額	C	108,499,816円
分配準備積立金額	D	72,540,813円	分配準備積立金額	D	61,737,421円
当ファンドの分配対象収益額	E=A+B+C+D	191,732,656円	当ファンドの分配対象収益額	E=A+B+C+D	170,369,917円
当ファンドの期末残存口数	F	314,814,564口	当ファンドの期末残存口数	F	280,141,908口
1万口当たり収益分配対象額	G=E/F*10,000	6,090円	1万口当たり収益分配対象額	G=E/F*10,000	6,081円
1万口当たり分配金額	H	10円	1万口当たり分配金額	H	10円
収益分配金金額	I=F*H/10,000	314,814円	収益分配金金額	I=F*H/10,000	280,141円
第55期 平成30年 6月15日 平成30年 7月17日			第61期 平成30年12月15日 平成31年 1月15日		
項目			項目		
費用控除後の配当等収益額	A	118,614円	費用控除後の配当等収益額	A	89,026円
費用控除後・繰越欠損金補填後の有価証券売買等損益額	B	円	費用控除後・繰越欠損金補填後の有価証券売買等損益額	B	円
収益調整金額	C	114,426,427円	収益調整金額	C	94,626,769円
分配準備積立金額	D	69,966,880円	分配準備積立金額	D	48,142,320円

前期 自 平成30年 4月17日 至 平成30年10月15日			当期 自 平成30年10月16日 至 平成31年 4月15日		
当ファンドの分配対象収益額	E=A+B+C+D	184,511,921円	当ファンドの分配対象収益額	E=A+B+C+D	142,858,115円
当ファンドの期末残存口数	F	303,261,848口	当ファンドの期末残存口数	F	235,132,140口
1万口当たり収益分配対象額	G=E/F*10,000	6,084円	1万口当たり収益分配対象額	G=E/F*10,000	6,075円
1万口当たり分配金額	H	10円	1万口当たり分配金額	H	10円
収益分配金金額	I=F*H/10,000	303,261円	収益分配金金額	I=F*H/10,000	235,132円
第56期 平成30年 7月18日 平成30年 8月14日			第62期 平成31年 1月16日 平成31年 2月14日		
項目			項目		
費用控除後の配当等収益額	A	208,581円	費用控除後の配当等収益額	A	434,642円
費用控除後・繰越欠損金補填後の有価証券売買等損益額	B	円	費用控除後・繰越欠損金補填後の有価証券売買等損益額	B	円
収益調整金額	C	110,787,740円	収益調整金額	C	88,195,064円
分配準備積立金額	D	67,536,800円	分配準備積立金額	D	44,714,358円
当ファンドの分配対象収益額	E=A+B+C+D	178,533,121円	当ファンドの分配対象収益額	E=A+B+C+D	133,344,064円
当ファンドの期末残存口数	F	293,575,051口	当ファンドの期末残存口数	F	219,117,755口
1万口当たり収益分配対象額	G=E/F*10,000	6,081円	1万口当たり収益分配対象額	G=E/F*10,000	6,085円
1万口当たり分配金額	H	10円	1万口当たり分配金額	H	10円
収益分配金金額	I=F*H/10,000	293,575円	収益分配金金額	I=F*H/10,000	219,117円
第57期 平成30年 8月15日 平成30年 9月14日			第63期 平成31年 2月15日 平成31年 3月14日		
項目			項目		
費用控除後の配当等収益額	A	502,533円	費用控除後の配当等収益額	A	122,688円
費用控除後・繰越欠損金補填後の有価証券売買等損益額	B	円	費用控除後・繰越欠損金補填後の有価証券売買等損益額	B	円
収益調整金額	C	114,465,905円	収益調整金額	C	86,028,358円
分配準備積立金額	D	66,984,418円	分配準備積立金額	D	43,808,639円
当ファンドの分配対象収益額	E=A+B+C+D	181,952,856円	当ファンドの分配対象収益額	E=A+B+C+D	129,959,685円
当ファンドの期末残存口数	F	298,854,750口	当ファンドの期末残存口数	F	213,706,126口
1万口当たり収益分配対象額	G=E/F*10,000	6,088円	1万口当たり収益分配対象額	G=E/F*10,000	6,081円
1万口当たり分配金額	H	10円	1万口当たり分配金額	H	10円
収益分配金金額	I=F*H/10,000	298,854円	収益分配金金額	I=F*H/10,000	213,706円
第58期 平成30年 9月15日 平成30年10月15日			第64期 平成31年 3月15日 平成31年 4月15日		
項目			項目		
費用控除後の配当等収益額	A	381,887円	費用控除後の配当等収益額	A	372,592円
費用控除後・繰越欠損金補填後の有価証券売買等損益額	B	円	費用控除後・繰越欠損金補填後の有価証券売買等損益額	B	円
収益調整金額	C	108,009,010円	収益調整金額	C	86,059,009円

前期 自 平成30年 4月17日 至 平成30年10月15日			当期 自 平成30年10月16日 至 平成31年 4月15日		
分配準備積立金額	D	62,536,826円	分配準備積立金額	D	43,717,621円
当ファンドの分配対象収益額	E=A+B+C+D	170,927,723円	当ファンドの分配対象収益額	E=A+B+C+D	130,149,222円
当ファンドの期末残存口数	F	280,576,556口	当ファンドの期末残存口数	F	213,756,617口
1万口当たり収益分配対象額	G=E/F*10,000	6,092円	1万口当たり収益分配対象額	G=E/F*10,000	6,088円
1万口当たり分配金額	H	10円	1万口当たり分配金額	H	10円
収益分配金金額	I=F*H/10,000	280,576円	収益分配金金額	I=F*H/10,000	213,756円

(金融商品に関する注記)

1 金融商品の状況に関する事項

区分	前期 自 平成30年 4月17日 至 平成30年10月15日	当期 自 平成30年10月16日 至 平成31年 4月15日
1. 金融商品に対する取組方針	当ファンドは、「投資信託及び投資法人に関する法律」（昭和26年法律第198号）第2条第4項に定める証券投資信託であり、有価証券等の金融商品への投資を信託約款に定める「運用の基本方針」に基づき行っております。	同左
2. 金融商品の内容及び当該金融商品に係るリスク	当ファンドは、投資信託受益証券に投資しております。当該投資対象は、価格変動リスク等の市場リスク、信用リスクおよび流動性リスクに晒されております。 当ファンドは、親投資信託受益証券に投資しております。当該投資対象は、価格変動リスク等の市場リスク、信用リスクおよび流動性リスクに晒されております。	同左
3. 金融商品に係るリスク管理体制	ファンドのコンセプトに応じて、適切にコントロールするため、委託会社では、運用部門において、ファンドに含まれる各種投資リスクを常時把握しつつ、ファンドのコンセプトに沿ったリスクの範囲で運用を行っております。 また、運用部から独立した管理担当部署によりリスク運営状況のモニタリング等のリスク管理を行っており、この結果は運用管理委員会等を通じて運用部門にフィードバックされます。	同左

2 金融商品の時価等に関する事項

区分	前期	当期
	[平成30年10月15日現在]	[平成31年 4月15日現在]
1.貸借対照表計上額、時価及びその差額	時価で計上しているためその差額はありませぬ。	同左
2.時価の算定方法	(1)有価証券 売買目的有価証券は、(重要な会計方針に係る事項に関する注記)に記載しております。 (2)デリバティブ取引 デリバティブ取引は、該当事項はありません。 (3)上記以外の金融商品 上記以外の金融商品(コールローン等)は、短期間で決済され、時価は帳簿価額と近似していることから、当該金融商品の帳簿価額を時価としております。	(1)有価証券 同左 (2)デリバティブ取引 同左 (3)上記以外の金融商品 同左
3.金融商品の時価等に関する事項についての補足説明	金融商品の時価には、市場価格に基づく価額のほか、市場価格がない場合には合理的に算定された価額が含まれております。当該価額の算定においては一定の前提条件等を採用しているため、異なる前提条件等によつた場合、当該価額が異なることもあります。	同左

(有価証券に関する注記)

売買目的有価証券

種類	前期	当期
	[平成30年10月15日現在]	[平成31年 4月15日現在]
	最終計算期間の損益に含まれた評価差額 (円)	最終計算期間の損益に含まれた評価差額 (円)
投資信託受益証券	2,312,204	11,369,579
親投資信託受益証券		10
合計	2,312,204	11,369,569

(デリバティブ取引に関する注記)

取引の時価等に関する事項

該当事項はありません。

(関連当事者との取引に関する注記)

該当事項はありません。

（1口当たり情報）

	前期 [平成30年10月15日現在]	当期 [平成31年4月15日現在]
1口当たり純資産額	1.2867円	1.2164円
(1万口当たり純資産額)	(12,867円)	(12,164円)

（4）【附属明細表】

第1 有価証券明細表

(1) 株式

該当事項はありません。

(2) 株式以外の有価証券

（単位：円）

種類	銘柄	口数	評価額	備考
投資信託受益証券	ジャパン・エクイティ・マスター・ファンド（JPYクラス）	268,441,048	255,743,786	
投資信託受益証券 合計		268,441,048	255,743,786	
親投資信託受益証券	マネー・プール マザーファンド	99,592	100,010	
親投資信託受益証券 合計		99,592	100,010	
合計		268,540,640	255,843,796	

第2 信用取引契約残高明細表

該当事項はありません。

第3 デリバティブ取引及び為替予約取引の契約額等及び時価の状況表

該当事項はありません。

【国際・キャピタル 日本株式オープン（通貨選択型）米ドルコース（毎月決算型）】

（1）【貸借対照表】

	前期 [平成30年10月15日現在]	当期 [平成31年4月15日現在]
資産の部		
流動資産		
コール・ローン	141,413,987	119,120,660
投資信託受益証券	3,843,170,475	4,047,798,308
親投資信託受益証券	100,030	100,010
未収入金	-	108,641,162
流動資産合計	3,984,684,492	4,275,660,140
資産合計		
	3,984,684,492	4,275,660,140
負債の部		
流動負債		
未払金	22,743,244	-
未払収益分配金	19,267,244	21,816,817
未払解約金	14,584,616	119,684,921
未払受託者報酬	112,884	117,851
未払委託者報酬	3,950,966	4,124,805
未払利息	181	195
その他未払費用	15,042	15,702
流動負債合計	60,674,177	145,760,291
負債合計		
	60,674,177	145,760,291
純資産の部		
元本等		
元本	3,211,207,435	3,636,136,269
剰余金		
期末剰余金又は期末欠損金（ ）	712,802,880	493,763,580
（分配準備積立金）	205,527,250	121,589,920
元本等合計	3,924,010,315	4,129,899,849
純資産合計		
	3,924,010,315	4,129,899,849
負債純資産合計		
	3,984,684,492	4,275,660,140

(2) 【損益及び剰余金計算書】

(単位：円)

	前期 自 平成30年4月17日 至 平成30年10月15日	当期 自 平成30年10月16日 至 平成31年4月15日
営業収益		
配当株式	76,686,734	85,475,187
受取利息	125	20
有価証券売買等損益	153,718,280	215,782,726
営業収益合計	230,405,139	130,307,519
営業費用		
支払利息	30,982	30,131
受託者報酬	667,776	648,888
委託者報酬	23,372,209	22,710,971
その他費用	88,976	87,355
営業費用合計	24,159,943	23,477,345
営業利益又は営業損失（ ）	206,245,196	153,784,864
経常利益又は経常損失（ ）	206,245,196	153,784,864
当期純利益又は当期純損失（ ）	206,245,196	153,784,864
一部解約に伴う当期純利益金額の分配額又は一部解約に伴う当期純損失金額の分配額（ ）	18,559,394	1,289,581
期首剰余金又は期首欠損金（ ）	822,780,708	712,802,880
剰余金増加額又は欠損金減少額	160,637,701	118,952,144
当期追加信託に伴う剰余金増加額又は欠損金減少額	160,637,701	118,952,144
剰余金減少額又は欠損金増加額	340,531,391	54,153,453
当期一部解約に伴う剰余金減少額又は欠損金増加額	340,531,391	54,153,453

	前期	当期
	自 平成30年 4月17日 至 平成30年10月15日	自 平成30年10月16日 至 平成31年 4月15日
分配金	117,769,940	131,342,708
期末剰余金又は期末欠損金()	712,802,880	493,763,580

(3)【注記表】

(重要な会計方針に係る事項に関する注記)

1. 有価証券の評価基準及び評価方法	投資信託受益証券は時価で評価しております。時価評価にあたっては、基準価額で評価しております。 親投資信託受益証券は時価で評価しております。時価評価にあたっては、基準価額で評価しております。
2. その他財務諸表作成のための基本となる重要な事項	ファンドの特定期間 当ファンドは、原則として毎年4月14日および10月14日を特定期間の末日としておりますが、前特定期間および当特定期間においては当該日が休業日のため、当特定期間は平成30年10月16日から平成31年 4月15日までとなっております。

(貸借対照表に関する注記)

	前期 [平成30年10月15日現在]	当期 [平成31年 4月15日現在]
1. 期首元本額	4,117,125,350円	3,211,207,435円
期中追加設定元本額	648,169,191円	918,995,658円
期中一部解約元本額	1,554,087,106円	494,066,824円
2. 受益権の総数	3,211,207,435口	3,636,136,269口

(損益及び剰余金計算書に関する注記)

前期 自 平成30年 4月17日 至 平成30年10月15日			当期 自 平成30年10月16日 至 平成31年 4月15日
1. 分配金の計算過程			1. 分配金の計算過程
第53期 平成30年 4月17日 平成30年 5月14日			第59期 平成30年10月16日 平成30年11月14日
	項目		項目
	費用控除後の配当等収益額	A 12,035,696円	費用控除後の配当等収益額
	費用控除後・繰越欠損金補填後の有価証券売買等損益額	B 円	費用控除後・繰越欠損金補填後の有価証券売買等損益額
	収益調整金額	C 2,235,574,141円	収益調整金額
	分配準備積立金額	D 312,928,928円	分配準備積立金額
	当ファンドの分配対象収益額	E=A+B+C+D 2,560,538,765円	当ファンドの分配対象収益額
			E=A+B+C+D 2,610,589,193円

前期 自 平成30年 4月17日 至 平成30年10月15日			当期 自 平成30年10月16日 至 平成31年 4月15日		
当ファンドの期末残存口数	F	3,302,629,390口	当ファンドの期末残存口数	F	3,443,070,059口
1万口当たり収益分配対象額	$G=E/F*10,000$	7,753円	1万口当たり収益分配対象額	$G=E/F*10,000$	7,582円
1万口当たり分配金額	H	60円	1万口当たり分配金額	H	60円
収益分配金金額	$I=F*H/10,000$	19,815,776円	収益分配金金額	$I=F*H/10,000$	20,658,420円
第54期 平成30年 5月15日 平成30年 6月14日			第60期 平成30年11月15日 平成30年12月14日		
項目			項目		
費用控除後の配当等収益額	A	11,640,106円	費用控除後の配当等収益額	A	9,968,072円
費用控除後・繰越欠損金補填後の有価証券売買等損益額	B	円	費用控除後・繰越欠損金補填後の有価証券売買等損益額	B	円
収益調整金額	C	2,293,824,148円	収益調整金額	C	2,540,691,859円
分配準備積立金額	D	297,360,705円	分配準備積立金額	D	188,301,619円
当ファンドの分配対象収益額	$E=A+B+C+D$	2,602,824,959円	当ファンドの分配対象収益額	$E=A+B+C+D$	2,738,961,550円
当ファンドの期末残存口数	F	3,368,211,003口	当ファンドの期末残存口数	F	3,627,945,443口
1万口当たり収益分配対象額	$G=E/F*10,000$	7,727円	1万口当たり収益分配対象額	$G=E/F*10,000$	7,549円
1万口当たり分配金額	H	60円	1万口当たり分配金額	H	60円
収益分配金金額	$I=F*H/10,000$	20,209,266円	収益分配金金額	$I=F*H/10,000$	21,767,672円
第55期 平成30年 6月15日 平成30年 7月17日			第61期 平成30年12月15日 平成31年 1月15日		
項目			項目		
費用控除後の配当等収益額	A	8,042,623円	費用控除後の配当等収益額	A	9,828,080円
費用控除後・繰越欠損金補填後の有価証券売買等損益額	B	円	費用控除後・繰越欠損金補填後の有価証券売買等損益額	B	円
収益調整金額	C	2,237,671,385円	収益調整金額	C	2,590,201,466円
分配準備積立金額	D	278,259,439円	分配準備積立金額	D	173,187,518円
当ファンドの分配対象収益額	$E=A+B+C+D$	2,523,973,447円	当ファンドの分配対象収益額	$E=A+B+C+D$	2,773,217,064円
当ファンドの期末残存口数	F	3,281,154,292口	当ファンドの期末残存口数	F	3,689,492,257口
1万口当たり収益分配対象額	$G=E/F*10,000$	7,692円	1万口当たり収益分配対象額	$G=E/F*10,000$	7,516円
1万口当たり分配金額	H	60円	1万口当たり分配金額	H	60円
収益分配金金額	$I=F*H/10,000$	19,686,925円	収益分配金金額	$I=F*H/10,000$	22,136,953円
第56期 平成30年 7月18日 平成30年 8月14日			第62期 平成31年 1月16日 平成31年 2月14日		
項目			項目		
費用控除後の配当等収益額	A	9,431,177円	費用控除後の配当等収益額	A	15,137,442円
費用控除後・繰越欠損金補填後の有価証券売買等損益額	B	円	費用控除後・繰越欠損金補填後の有価証券売買等損益額	B	円
収益調整金額	C	2,199,796,270円	収益調整金額	C	2,643,190,136円
分配準備積立金額	D	251,039,508円	分配準備積立金額	D	158,327,065円

前期 自 平成30年 4月17日 至 平成30年10月15日			当期 自 平成30年10月16日 至 平成31年 4月15日		
当ファンドの分配対象収益額	E=A+B+C+D	2,460,266,955円	当ファンドの分配対象収益額	E=A+B+C+D	2,816,654,643円
当ファンドの期末残存口数	F	3,211,124,931口	当ファンドの期末残存口数	F	3,757,132,527口
1万口当たり収益分配対象額	G=E/F*10,000	7,661円	1万口当たり収益分配対象額	G=E/F*10,000	7,496円
1万口当たり分配金額	H	60円	1万口当たり分配金額	H	60円
収益分配金金額	I=F*H/10,000	19,266,749円	収益分配金金額	I=F*H/10,000	22,542,795円
第57期 平成30年 8月15日 平成30年 9月14日			第63期 平成31年 2月15日 平成31年 3月14日		
項目			項目		
費用控除後の配当等収益額	A	12,272,049円	費用控除後の配当等収益額	A	9,982,259円
費用控除後・繰越欠損金補填後の有価証券売買等損益額	B	円	費用控除後・繰越欠損金補填後の有価証券売買等損益額	B	円
収益調整金額	C	2,241,083,274円	収益調整金額	C	2,631,252,627円
分配準備積立金額	D	232,545,964円	分配準備積立金額	D	147,676,681円
当ファンドの分配対象収益額	E=A+B+C+D	2,485,901,287円	当ファンドの分配対象収益額	E=A+B+C+D	2,788,911,567円
当ファンドの期末残存口数	F	3,253,996,719口	当ファンドの期末残存口数	F	3,736,675,274口
1万口当たり収益分配対象額	G=E/F*10,000	7,639円	1万口当たり収益分配対象額	G=E/F*10,000	7,463円
1万口当たり分配金額	H	60円	1万口当たり分配金額	H	60円
収益分配金金額	I=F*H/10,000	19,523,980円	収益分配金金額	I=F*H/10,000	22,420,051円
第58期 平成30年 9月15日 平成30年10月15日			第64期 平成31年 3月15日 平成31年 4月15日		
項目			項目		
費用控除後の配当等収益額	A	10,819,251円	費用控除後の配当等収益額	A	14,505,052円
費用控除後・繰越欠損金補填後の有価証券売買等損益額	B	円	費用控除後・繰越欠損金補填後の有価証券売買等損益額	B	円
収益調整金額	C	2,220,230,223円	収益調整金額	C	2,563,156,654円
分配準備積立金額	D	213,975,243円	分配準備積立金額	D	128,901,685円
当ファンドの分配対象収益額	E=A+B+C+D	2,445,024,717円	当ファンドの分配対象収益額	E=A+B+C+D	2,706,563,391円
当ファンドの期末残存口数	F	3,211,207,435口	当ファンドの期末残存口数	F	3,636,136,269口
1万口当たり収益分配対象額	G=E/F*10,000	7,614円	1万口当たり収益分配対象額	G=E/F*10,000	7,443円
1万口当たり分配金額	H	60円	1万口当たり分配金額	H	60円
収益分配金金額	I=F*H/10,000	19,267,244円	収益分配金金額	I=F*H/10,000	21,816,817円

(金融商品に関する注記)

1 金融商品の状況に関する事項

区分	前期 自 平成30年 4月17日 至 平成30年10月15日	当期 自 平成30年10月16日 至 平成31年 4月15日
1.金融商品に対する取組方針	当ファンドは、「投資信託及び投資法人に関する法律」（昭和26年法律第198号）第2条第4項に定める証券投資信託であり、有価証券等の金融商品への投資を信託約款に定める「運用の基本方針」に基づき行っております。	同左
2.金融商品の内容及び当該金融商品に係るリスク	当ファンドは、投資信託受益証券に投資しております。当該投資対象は、価格変動リスク等の市場リスク、信用リスクおよび流動性リスクに晒されております。 当ファンドは、親投資信託受益証券に投資しております。当該投資対象は、価格変動リスク等の市場リスク、信用リスクおよび流動性リスクに晒されております。	同左
3.金融商品に係るリスク管理体制	ファンドのコンセプトに応じて、適切にコントロールするため、委託会社では、運用部門において、ファンドに含まれる各種投資リスクを常時把握しつつ、ファンドのコンセプトに沿ったリスクの範囲で運用を行っております。 また、運用部から独立した管理担当部署によりリスク運営状況のモニタリング等のリスク管理を行っており、この結果は運用管理委員会等を通じて運用部門にフィードバックされます。	同左

2 金融商品の時価等に関する事項

区分	前期 [平成30年10月15日現在]	当期 [平成31年 4月15日現在]
1.貸借対照表計上額、時価及びその差額	時価で計上しているためその差額はありません。	同左
2.時価の算定方法	(1) 有価証券 売買目的有価証券は、（重要な会計方針に係る事項に関する注記）に記載しております。 (2) デリバティブ取引 デリバティブ取引は、該当事項はありません。 (3) 上記以外の金融商品	(1) 有価証券 同左 (2) デリバティブ取引 同左 (3) 上記以外の金融商品

区分	前期	当期
	[平成30年10月15日現在]	[平成31年 4月15日現在]
3.金融商品の時価等に関する事項についての補足説明	上記以外の金融商品（コールローン等）は、短期間で決済され、時価は帳簿価額と近似していることから、当該金融商品の帳簿価額を時価としております。	同左
	金融商品の時価には、市場価格に基づく価額のほか、市場価格がない場合には合理的に算定された価額が含まれております。当該価額の算定においては一定の前提条件等を採用しているため、異なる前提条件等によった場合、当該価額が異なることもあります。	同左

（有価証券に関する注記）

売買目的有価証券

種類	前期	当期
	[平成30年10月15日現在]	[平成31年 4月15日現在]
	最終計算期間の損益に含まれた評価差額 (円)	最終計算期間の損益に含まれた評価差額 (円)
投資信託受益証券	17,081,224	229,588,462
親投資信託受益証券		10
合計	17,081,224	229,588,452

（デリバティブ取引に関する注記）

取引の時価等に関する事項

該当事項はありません。

（関連当事者との取引に関する注記）

該当事項はありません。

（1口当たり情報）

	前期	当期
	[平成30年10月15日現在]	[平成31年 4月15日現在]
1口当たり純資産額	1.2220円	1.1358円
(1万口当たり純資産額)	(12,220円)	(11,358円)

(4)【附属明細表】

第1 有価証券明細表

(1)株式

該当事項はありません。

(2)株式以外の有価証券

(単位：円)

種類	銘柄	口数	評価額	備考
投資信託受益証券	ジャパン・エクイティ・マスター・ファンド(USDクラス)	4,958,714,086	4,047,798,308	
投資信託受益証券 合計		4,958,714,086	4,047,798,308	
親投資信託受益証券	マナー・プール マザーファンド	99,592	100,010	
親投資信託受益証券 合計		99,592	100,010	
合計		4,958,813,678	4,047,898,318	

第2 信用取引契約残高明細表

該当事項はありません。

第3 デリバティブ取引及び為替予約取引の契約額等及び時価の状況表

該当事項はありません。

【国際・キャピタル 日本株式オープン(通貨選択型)ユーロコース(毎月決算型)】

(1)【貸借対照表】

(単位：円)

	前期 [平成30年10月15日現在]	当期 [平成31年4月15日現在]
資産の部		
流動資産		
コール・ローン	2,243,722	2,059,420
投資信託受益証券	134,210,737	111,924,020
親投資信託受益証券	100,030	100,010
流動資産合計	136,554,489	114,083,450
資産合計	136,554,489	114,083,450
負債の部		
流動負債		
未払収益分配金	390,014	238,570
未払受託者報酬	4,058	3,329
未払委託者報酬	142,013	116,549
未払利息	2	3

	前期 [平成30年10月15日現在]	当期 [平成31年 4月15日現在]
その他未払費用	532	434
流動負債合計	536,619	358,885
負債合計	536,619	358,885
純資産の部		
元本等		
元本	130,004,671	119,285,202
剰余金		
期末剰余金又は期末欠損金（ ）	6,013,199	5,560,637
（分配準備積立金）	10,329,638	8,023,503
元本等合計	136,017,870	113,724,565
純資産合計	136,017,870	113,724,565
負債純資産合計	136,554,489	114,083,450

(2) 【損益及び剰余金計算書】

(単位：円)

	前期 自 平成30年 4月17日 至 平成30年10月15日	当期 自 平成30年10月16日 至 平成31年 4月15日
営業収益		
配当株式	1,039,287	885,860
受取利息	2	-
有価証券売買等損益	3,542,389	10,396,172
営業収益合計	2,503,100	9,510,312
営業費用		
支払利息	758	518
受託者報酬	25,137	19,517
委託者報酬	879,884	683,133
その他費用	3,291	2,568
営業費用合計	909,070	705,736
営業利益又は営業損失（ ）	3,412,170	10,216,048
経常利益又は経常損失（ ）	3,412,170	10,216,048
当期純利益又は当期純損失（ ）	3,412,170	10,216,048
一部解約に伴う当期純利益金額の分配額又は一部解約に伴う当期純損失金額の分配額（ ）	817,608	445,703
期首剰余金又は期首欠損金（ ）	13,664,076	6,013,199
剰余金増加額又は欠損金減少額	45,420	1,057,180
当期一部解約に伴う剰余金増加額又は欠損金減少額	-	1,053,300
当期追加信託に伴う剰余金増加額又は欠損金減少額	45,420	3,880
剰余金減少額又は欠損金増加額	888,339	37,976
当期一部解約に伴う剰余金減少額又は欠損金増加額	888,339	803
当期追加信託に伴う剰余金減少額又は欠損金増加額	-	37,173
分配金	2,578,180	1,931,289
期末剰余金又は期末欠損金（ ）	6,013,199	5,560,637

(3) 【注記表】

(重要な会計方針に係る事項に関する注記)

1. 有価証券の評価基準及び評価方法	投資信託受益証券は時価で評価しております。時価評価にあたっては、基準価額で評価しております。 親投資信託受益証券は時価で評価しております。時価評価にあたっては、基準価額で評価しております。
--------------------	---

2. その他財務諸表作成のための基本となる重要な事項	<p>ファンドの特定期間</p> <p>当ファンドは、原則として毎年4月14日および10月14日を特定期間の末日としておりますが、前特定期間および当特定期間においては当該日が休業日のため、当特定期間は平成30年10月16日から平成31年 4月15日までとなっております。</p>
----------------------------	---

(貸借対照表に関する注記)

	前期 [平成30年10月15日現在]	当期 [平成31年 4月15日現在]
1. 期首元本額	145,687,257円	130,004,671円
期中追加設定元本額	553,348円	633,476円
期中一部解約元本額	16,235,934円	11,352,945円
2. 元本の欠損		
純資産額が元本総額を下回っており、その差額であります。	円	5,560,637円
3. 受益権の総数	130,004,671口	119,285,202口

(損益及び剰余金計算書に関する注記)

前期 自 平成30年 4月17日 至 平成30年10月15日			当期 自 平成30年10月16日 至 平成31年 4月15日																																																												
1. 分配金の計算過程			1. 分配金の計算過程																																																												
第53期			第59期																																																												
平成30年 4月17日			平成30年10月16日																																																												
平成30年 5月14日			平成30年11月14日																																																												
<table border="1" style="width: 100%;"> <thead> <tr> <th>項目</th> <th></th> <th></th> </tr> </thead> <tbody> <tr> <td>費用控除後の配当等収益額</td> <td style="text-align: center;">A</td> <td style="text-align: right;">168,249円</td> </tr> <tr> <td>費用控除後・繰越欠損金補填後の有価証券売買等損益額</td> <td style="text-align: center;">B</td> <td style="text-align: right;">円</td> </tr> <tr> <td>収益調整金額</td> <td style="text-align: center;">C</td> <td style="text-align: right;">33,844,418円</td> </tr> <tr> <td>分配準備積立金額</td> <td style="text-align: center;">D</td> <td style="text-align: right;">13,828,273円</td> </tr> <tr> <td>当ファンドの分配対象収益額</td> <td style="text-align: center;">E=A+B+C+D</td> <td style="text-align: right;">47,840,940円</td> </tr> <tr> <td>当ファンドの期末残存口数</td> <td style="text-align: center;">F</td> <td style="text-align: right;">145,738,085口</td> </tr> <tr> <td>1万口当たり収益分配対象額</td> <td style="text-align: center;">G=E/F*10,000</td> <td style="text-align: right;">3,282円</td> </tr> <tr> <td>1万口当たり分配金額</td> <td style="text-align: center;">H</td> <td style="text-align: right;">30円</td> </tr> <tr> <td>収益分配金金額</td> <td style="text-align: center;">I=F*H/10,000</td> <td style="text-align: right;">437,214円</td> </tr> </tbody> </table>	項目			費用控除後の配当等収益額	A	168,249円	費用控除後・繰越欠損金補填後の有価証券売買等損益額	B	円	収益調整金額	C	33,844,418円	分配準備積立金額	D	13,828,273円	当ファンドの分配対象収益額	E=A+B+C+D	47,840,940円	当ファンドの期末残存口数	F	145,738,085口	1万口当たり収益分配対象額	G=E/F*10,000	3,282円	1万口当たり分配金額	H	30円	収益分配金金額	I=F*H/10,000	437,214円			<table border="1" style="width: 100%;"> <thead> <tr> <th>項目</th> <th></th> <th></th> </tr> </thead> <tbody> <tr> <td>費用控除後の配当等収益額</td> <td style="text-align: center;">A</td> <td style="text-align: right;">16,739円</td> </tr> <tr> <td>費用控除後・繰越欠損金補填後の有価証券売買等損益額</td> <td style="text-align: center;">B</td> <td style="text-align: right;">円</td> </tr> <tr> <td>収益調整金額</td> <td style="text-align: center;">C</td> <td style="text-align: right;">30,252,450円</td> </tr> <tr> <td>分配準備積立金額</td> <td style="text-align: center;">D</td> <td style="text-align: right;">10,328,260円</td> </tr> <tr> <td>当ファンドの分配対象収益額</td> <td style="text-align: center;">E=A+B+C+D</td> <td style="text-align: right;">40,597,449円</td> </tr> <tr> <td>当ファンドの期末残存口数</td> <td style="text-align: center;">F</td> <td style="text-align: right;">130,072,067口</td> </tr> <tr> <td>1万口当たり収益分配対象額</td> <td style="text-align: center;">G=E/F*10,000</td> <td style="text-align: right;">3,121円</td> </tr> <tr> <td>1万口当たり分配金額</td> <td style="text-align: center;">H</td> <td style="text-align: right;">30円</td> </tr> <tr> <td>収益分配金金額</td> <td style="text-align: center;">I=F*H/10,000</td> <td style="text-align: right;">390,216円</td> </tr> </tbody> </table>	項目			費用控除後の配当等収益額	A	16,739円	費用控除後・繰越欠損金補填後の有価証券売買等損益額	B	円	収益調整金額	C	30,252,450円	分配準備積立金額	D	10,328,260円	当ファンドの分配対象収益額	E=A+B+C+D	40,597,449円	当ファンドの期末残存口数	F	130,072,067口	1万口当たり収益分配対象額	G=E/F*10,000	3,121円	1万口当たり分配金額	H	30円	収益分配金金額	I=F*H/10,000	390,216円
項目																																																															
費用控除後の配当等収益額	A	168,249円																																																													
費用控除後・繰越欠損金補填後の有価証券売買等損益額	B	円																																																													
収益調整金額	C	33,844,418円																																																													
分配準備積立金額	D	13,828,273円																																																													
当ファンドの分配対象収益額	E=A+B+C+D	47,840,940円																																																													
当ファンドの期末残存口数	F	145,738,085口																																																													
1万口当たり収益分配対象額	G=E/F*10,000	3,282円																																																													
1万口当たり分配金額	H	30円																																																													
収益分配金金額	I=F*H/10,000	437,214円																																																													
項目																																																															
費用控除後の配当等収益額	A	16,739円																																																													
費用控除後・繰越欠損金補填後の有価証券売買等損益額	B	円																																																													
収益調整金額	C	30,252,450円																																																													
分配準備積立金額	D	10,328,260円																																																													
当ファンドの分配対象収益額	E=A+B+C+D	40,597,449円																																																													
当ファンドの期末残存口数	F	130,072,067口																																																													
1万口当たり収益分配対象額	G=E/F*10,000	3,121円																																																													
1万口当たり分配金額	H	30円																																																													
収益分配金金額	I=F*H/10,000	390,216円																																																													
第54期			第60期																																																												
平成30年 5月15日			平成30年11月15日																																																												
平成30年 6月14日			平成30年12月14日																																																												
<table border="1" style="width: 100%;"> <thead> <tr> <th>項目</th> <th></th> <th></th> </tr> </thead> <tbody> <tr> <td>費用控除後の配当等収益額</td> <td style="text-align: center;">A</td> <td style="text-align: right;">9,017円</td> </tr> </tbody> </table>	項目			費用控除後の配当等収益額	A	9,017円			<table border="1" style="width: 100%;"> <thead> <tr> <th>項目</th> <th></th> <th></th> </tr> </thead> <tbody> <tr> <td>費用控除後の配当等収益額</td> <td style="text-align: center;">A</td> <td style="text-align: right;">17,755円</td> </tr> </tbody> </table>	項目			費用控除後の配当等収益額	A	17,755円																																																
項目																																																															
費用控除後の配当等収益額	A	9,017円																																																													
項目																																																															
費用控除後の配当等収益額	A	17,755円																																																													

前期 自 平成30年 4月17日 至 平成30年10月15日			当期 自 平成30年10月16日 至 平成31年 4月15日		
費用控除後・繰越欠損金補填後の有価証券売買等損益額	B	円	費用控除後・繰越欠損金補填後の有価証券売買等損益額	B	円
収益調整金額	C	33,871,079円	収益調整金額	C	30,277,982円
分配準備積立金額	D	13,559,291円	分配準備積立金額	D	9,947,700円
当ファンドの分配対象収益額	E=A+B+C+D	47,439,387円	当ファンドの分配対象収益額	E=A+B+C+D	40,243,437円
当ファンドの期末残存口数	F	145,820,021口	当ファンドの期末残存口数	F	130,131,747口
1万口当たり収益分配対象額	G=E/F*10,000	3,253円	1万口当たり収益分配対象額	G=E/F*10,000	3,092円
1万口当たり分配金額	H	30円	1万口当たり分配金額	H	30円
収益分配金金額	I=F*H/10,000	437,460円	収益分配金金額	I=F*H/10,000	390,395円
第55期 平成30年 6月15日 平成30年 7月17日			第61期 平成30年12月15日 平成31年 1月15日		
項目			項目		
費用控除後の配当等収益額	A	5,766円	費用控除後の配当等収益額	A	27,676円
費用控除後・繰越欠損金補填後の有価証券売買等損益額	B	円	費用控除後・繰越欠損金補填後の有価証券売買等損益額	B	円
収益調整金額	C	33,888,750円	収益調整金額	C	30,304,239円
分配準備積立金額	D	13,126,201円	分配準備積立金額	D	9,574,336円
当ファンドの分配対象収益額	E=A+B+C+D	47,020,717円	当ファンドの分配対象収益額	E=A+B+C+D	39,906,251円
当ファンドの期末残存口数	F	145,860,450口	当ファンドの期末残存口数	F	130,215,127口
1万口当たり収益分配対象額	G=E/F*10,000	3,223円	1万口当たり収益分配対象額	G=E/F*10,000	3,064円
1万口当たり分配金額	H	30円	1万口当たり分配金額	H	30円
収益分配金金額	I=F*H/10,000	437,581円	収益分配金金額	I=F*H/10,000	390,645円
第56期 平成30年 7月18日 平成30年 8月14日			第62期 平成31年 1月16日 平成31年 2月14日		
項目			項目		
費用控除後の配当等収益額	A	44,902円	費用控除後の配当等収益額	A	165,209円
費用控除後・繰越欠損金補填後の有価証券売買等損益額	B	円	費用控除後・繰越欠損金補填後の有価証券売買等損益額	B	円
収益調整金額	C	33,917,392円	収益調整金額	C	30,339,922円
分配準備積立金額	D	12,694,026円	分配準備積立金額	D	9,211,367円
当ファンドの分配対象収益額	E=A+B+C+D	46,656,320円	当ファンドの分配対象収益額	E=A+B+C+D	39,716,498円
当ファンドの期末残存口数	F	145,949,008口	当ファンドの期末残存口数	F	130,332,726口
1万口当たり収益分配対象額	G=E/F*10,000	3,196円	1万口当たり収益分配対象額	G=E/F*10,000	3,047円
1万口当たり分配金額	H	30円	1万口当たり分配金額	H	20円
収益分配金金額	I=F*H/10,000	437,847円	収益分配金金額	I=F*H/10,000	260,665円
第57期 平成30年 8月15日 平成30年 9月14日			第63期 平成31年 2月15日 平成31年 3月14日		
項目			項目		

前期 自 平成30年 4月17日 至 平成30年10月15日			当期 自 平成30年10月16日 至 平成31年 4月15日		
費用控除後の配当等収益額	A	170,472円	費用控除後の配当等収益額	A	31,608円
費用控除後・繰越欠損金補填後の有価証券売買等損益額	B	円	費用控除後・繰越欠損金補填後の有価証券売買等損益額	B	円
収益調整金額	C	33,941,866円	収益調整金額	C	30,360,067円
分配準備積立金額	D	12,299,561円	分配準備積立金額	D	9,115,871円
当ファンドの分配対象収益額	E=A+B+C+D	46,411,899円	当ファンドの分配対象収益額	E=A+B+C+D	39,507,546円
当ファンドの期末残存口数	F	146,021,510口	当ファンドの期末残存口数	F	130,399,140口
1万口当たり収益分配対象額	G=E/F*10,000	3,178円	1万口当たり収益分配対象額	G=E/F*10,000	3,029円
1万口当たり分配金額	H	30円	1万口当たり分配金額	H	20円
収益分配金金額	I=F*H/10,000	438,064円	収益分配金金額	I=F*H/10,000	260,798円
第58期 平成30年 9月15日 平成30年10月15日			第64期 平成31年 3月15日 平成31年 4月15日		
項目			項目		
費用控除後の配当等収益額	A	18,531円	費用控除後の配当等収益額	A	140,485円
費用控除後・繰越欠損金補填後の有価証券売買等損益額	B	円	費用控除後・繰越欠損金補填後の有価証券売買等損益額	B	円
収益調整金額	C	30,230,044円	収益調整金額	C	27,780,216円
分配準備積立金額	D	10,701,121円	分配準備積立金額	D	8,121,588円
当ファンドの分配対象収益額	E=A+B+C+D	40,949,696円	当ファンドの分配対象収益額	E=A+B+C+D	36,042,289円
当ファンドの期末残存口数	F	130,004,671口	当ファンドの期末残存口数	F	119,285,202口
1万口当たり収益分配対象額	G=E/F*10,000	3,149円	1万口当たり収益分配対象額	G=E/F*10,000	3,021円
1万口当たり分配金額	H	30円	1万口当たり分配金額	H	20円
収益分配金金額	I=F*H/10,000	390,014円	収益分配金金額	I=F*H/10,000	238,570円

(金融商品に関する注記)

1 金融商品の状況に関する事項

区分	前期 自 平成30年 4月17日 至 平成30年10月15日	当期 自 平成30年10月16日 至 平成31年 4月15日
1.金融商品に対する取組方針	当ファンドは、「投資信託及び投資法人に関する法律」（昭和26年法律第198号）第2条第4項に定める証券投資信託であり、有価証券等の金融商品への投資を信託約款に定める「運用の基本方針」に基づき行っております。	同左

区分	前期 自 平成30年 4月17日 至 平成30年10月15日	当期 自 平成30年10月16日 至 平成31年 4月15日
2.金融商品の内容及び当該金融商品に係るリスク	<p>当ファンドは、投資信託受益証券に投資しております。当該投資対象は、価格変動リスク等の市場リスク、信用リスクおよび流動性リスクに晒されております。</p> <p>当ファンドは、親投資信託受益証券に投資しております。当該投資対象は、価格変動リスク等の市場リスク、信用リスクおよび流動性リスクに晒されております。</p>	同左
3.金融商品に係るリスク管理体制	<p>ファンドのコンセプトに応じて、適切にコントロールするため、委託会社では、運用部門において、ファンドに含まれる各種投資リスクを常時把握しつつ、ファンドのコンセプトに沿ったリスクの範囲で運用を行っております。</p> <p>また、運用部から独立した管理担当部署によりリスク運営状況のモニタリング等のリスク管理を行っており、この結果は運用管理委員会等を通じて運用部門にフィードバックされます。</p>	同左

2 金融商品の時価等に関する事項

区分	前期 [平成30年10月15日現在]	当期 [平成31年 4月15日現在]
1.貸借対照表計上額、時価及びその差額	時価で計上しているためその差額はありません。	同左
2.時価の算定方法	<p>(1) 有価証券 売買目的有価証券は、(重要な会計方針に係る事項に関する注記)に記載しております。</p> <p>(2) デリバティブ取引 デリバティブ取引は、該当事項はありません。</p> <p>(3) 上記以外の金融商品 上記以外の金融商品(コールローン等)は、短期間で決済され、時価は帳簿価額と近似していることから、当該金融商品の帳簿価額を時価としております。</p>	<p>(1) 有価証券 同左</p> <p>(2) デリバティブ取引 同左</p> <p>(3) 上記以外の金融商品 同左</p>

区分	前期	当期
	[平成30年10月15日現在]	[平成31年 4月15日現在]
3. 金融商品の時価等に関する事項についての補足説明	金融商品の時価には、市場価格に基づく価額のほか、市場価格がない場合には合理的に算定された価額が含まれております。当該価額の算定においては一定の前提条件等を採用しているため、異なる前提条件等によった場合、当該価額が異なることもあります。	同左

(有価証券に関する注記)

売買目的有価証券

種類	前期	当期
	[平成30年10月15日現在]	[平成31年 4月15日現在]
	最終計算期間の損益に含まれた評価差額 (円)	最終計算期間の損益に含まれた評価差額 (円)
投資信託受益証券	267,351	6,519,068
親投資信託受益証券		10
合計	267,351	6,519,058

(デリバティブ取引に関する注記)

取引の時価等に関する事項

該当事項はありません。

(関連当事者との取引に関する注記)

該当事項はありません。

(1口当たり情報)

	前期	当期
	[平成30年10月15日現在]	[平成31年 4月15日現在]
1口当たり純資産額	1.0463円	0.9534円
(1万口当たり純資産額)	(10,463円)	(9,534円)

(4)【附属明細表】

第1 有価証券明細表

(1) 株式

該当事項はありません。

(2) 株式以外の有価証券

（単位：円）

種類	銘柄	口数	評価額	備考
投資信託受益証券	ジャパン・エクイティ・マスター・ファンド（EURクラス）	114,570,601	111,924,020	
投資信託受益証券 合計		114,570,601	111,924,020	
親投資信託受益証券	マネー・プール マザーファンド	99,592	100,010	
親投資信託受益証券 合計		99,592	100,010	
合計		114,670,193	112,024,030	

第2 信用取引契約残高明細表

該当事項はありません。

第3 デリバティブ取引及び為替予約取引の契約額等及び時価の状況表

該当事項はありません。

【国際・キャピタル 日本株式オープン（通貨選択型）豪ドルコース（毎月決算型）】

(1) 【貸借対照表】

（単位：円）

	前期 [平成30年10月15日現在]	当期 [平成31年4月15日現在]
資産の部		
流動資産		
コール・ローン	5,142,184	4,191,749
投資信託受益証券	228,171,262	212,253,056
親投資信託受益証券	100,030	100,010
流動資産合計	233,413,476	216,544,815
資産合計	233,413,476	216,544,815
負債の部		
流動負債		
未払収益分配金	928,570	917,959
未払受託者報酬	6,939	5,895
未払委託者報酬	242,776	206,383
未払利息	6	6
その他未払費用	915	777
流動負債合計	1,179,206	1,131,020
負債合計	1,179,206	1,131,020
純資産の部		

	前期 [平成30年10月15日現在]	当期 [平成31年 4月15日現在]
元本等		
元本	232,142,736	229,489,819
剰余金		
期末剰余金又は期末欠損金（ ）	91,534	14,076,024
（分配準備積立金）	38,918,348	34,312,673
元本等合計	232,234,270	215,413,795
純資産合計	232,234,270	215,413,795
負債純資産合計	233,413,476	216,544,815

(2) 【損益及び剰余金計算書】

(単位：円)

	前期 自 平成30年 4月17日 至 平成30年10月15日	当期 自 平成30年10月16日 至 平成31年 4月15日
営業収益		
配当株式	4,644,792	3,978,462
受取利息	4	-
有価証券売買等損益	11,252,252	11,491,790
営業収益合計	6,607,456	7,513,328
営業費用		
支払利息	1,678	1,287
受託者報酬	41,505	34,439
委託者報酬	1,452,484	1,205,277
その他費用	5,469	4,570
営業費用合計	1,501,136	1,245,573
営業利益又は営業損失（ ）	8,108,592	8,758,901
経常利益又は経常損失（ ）	8,108,592	8,758,901
当期純利益又は当期純損失（ ）	8,108,592	8,758,901
一部解約に伴う当期純利益金額の分配額又は一部解約に伴う当期純損失金額の分配額（ ）	160,053	326,431
期首剰余金又は期首欠損金（ ）	17,279,181	91,534
剰余金増加額又は欠損金減少額	989,013	831,714
当期一部解約に伴う剰余金増加額又は欠損金減少額	8,325	831,714
当期追加信託に伴う剰余金増加額又は欠損金減少額	980,688	-
剰余金減少額又は欠損金増加額	4,133,635	1,004,584
当期一部解約に伴う剰余金減少額又は欠損金増加額	4,133,635	632
当期追加信託に伴う剰余金減少額又は欠損金増加額	-	1,003,952
分配金	5,774,380	5,562,218
期末剰余金又は期末欠損金（ ）	91,534	14,076,024

(3) 【注記表】

(重要な会計方針に係る事項に関する注記)

1. 有価証券の評価基準及び評価方法	投資信託受益証券は時価で評価しております。時価評価にあたっては、基準価額で評価しております。 親投資信託受益証券は時価で評価しております。時価評価にあたっては、基準価額で評価しております。
--------------------	---

2. その他財務諸表作成のための基本となる重要な事項	<p>ファンドの特定期間</p> <p>当ファンドは、原則として毎年4月14日および10月14日を特定期間の末日としておりますが、前特定期間および当特定期間においては当該日が休業日のため、当特定期間は平成30年10月16日から平成31年 4月15日までとなっております。</p>
----------------------------	---

(貸借対照表に関する注記)

	前期 [平成30年10月15日現在]	当期 [平成31年 4月15日現在]
1. 期首元本額	269,483,569円	232,142,736円
期中追加設定元本額	26,675,764円	10,906,125円
期中一部解約元本額	64,016,597円	13,559,042円
2. 元本の欠損		
純資産額が元本総額を下回っており、その差額であります。	円	14,076,024円
3. 受益権の総数	232,142,736口	229,489,819口

(損益及び剰余金計算書に関する注記)

前期 自 平成30年 4月17日 至 平成30年10月15日			当期 自 平成30年10月16日 至 平成31年 4月15日																																																												
1. 分配金の計算過程			1. 分配金の計算過程																																																												
第53期			第59期																																																												
平成30年 4月17日			平成30年10月16日																																																												
平成30年 5月14日			平成30年11月14日																																																												
<table border="1" style="width: 100%;"> <thead> <tr> <th>項目</th> <th></th> <th></th> </tr> </thead> <tbody> <tr> <td>費用控除後の配当等収益額</td> <td style="text-align: center;">A</td> <td style="text-align: right;">746,579円</td> </tr> <tr> <td>費用控除後・繰越欠損金補填後の有価証券売買等損益額</td> <td style="text-align: center;">B</td> <td style="text-align: right;">円</td> </tr> <tr> <td>収益調整金額</td> <td style="text-align: center;">C</td> <td style="text-align: right;">93,850,221円</td> </tr> <tr> <td>分配準備積立金額</td> <td style="text-align: center;">D</td> <td style="text-align: right;">48,520,065円</td> </tr> <tr> <td>当ファンドの分配対象収益額</td> <td style="text-align: center;">E=A+B+C+D</td> <td style="text-align: right;">143,116,865円</td> </tr> <tr> <td>当ファンドの期末残存口数</td> <td style="text-align: center;">F</td> <td style="text-align: right;">247,458,936口</td> </tr> <tr> <td>1万口当たり収益分配対象額</td> <td style="text-align: center;">G=E/F*10,000</td> <td style="text-align: right;">5,783円</td> </tr> <tr> <td>1万口当たり分配金額</td> <td style="text-align: center;">H</td> <td style="text-align: right;">40円</td> </tr> <tr> <td>収益分配金金額</td> <td style="text-align: center;">I=F*H/10,000</td> <td style="text-align: right;">989,835円</td> </tr> </tbody> </table>	項目			費用控除後の配当等収益額	A	746,579円	費用控除後・繰越欠損金補填後の有価証券売買等損益額	B	円	収益調整金額	C	93,850,221円	分配準備積立金額	D	48,520,065円	当ファンドの分配対象収益額	E=A+B+C+D	143,116,865円	当ファンドの期末残存口数	F	247,458,936口	1万口当たり収益分配対象額	G=E/F*10,000	5,783円	1万口当たり分配金額	H	40円	収益分配金金額	I=F*H/10,000	989,835円			<table border="1" style="width: 100%;"> <thead> <tr> <th>項目</th> <th></th> <th></th> </tr> </thead> <tbody> <tr> <td>費用控除後の配当等収益額</td> <td style="text-align: center;">A</td> <td style="text-align: right;">454,004円</td> </tr> <tr> <td>費用控除後・繰越欠損金補填後の有価証券売買等損益額</td> <td style="text-align: center;">B</td> <td style="text-align: right;">円</td> </tr> <tr> <td>収益調整金額</td> <td style="text-align: center;">C</td> <td style="text-align: right;">94,306,290円</td> </tr> <tr> <td>分配準備積立金額</td> <td style="text-align: center;">D</td> <td style="text-align: right;">38,534,490円</td> </tr> <tr> <td>当ファンドの分配対象収益額</td> <td style="text-align: center;">E=A+B+C+D</td> <td style="text-align: right;">133,294,784円</td> </tr> <tr> <td>当ファンドの期末残存口数</td> <td style="text-align: center;">F</td> <td style="text-align: right;">234,381,326口</td> </tr> <tr> <td>1万口当たり収益分配対象額</td> <td style="text-align: center;">G=E/F*10,000</td> <td style="text-align: right;">5,687円</td> </tr> <tr> <td>1万口当たり分配金額</td> <td style="text-align: center;">H</td> <td style="text-align: right;">40円</td> </tr> <tr> <td>収益分配金金額</td> <td style="text-align: center;">I=F*H/10,000</td> <td style="text-align: right;">937,525円</td> </tr> </tbody> </table>	項目			費用控除後の配当等収益額	A	454,004円	費用控除後・繰越欠損金補填後の有価証券売買等損益額	B	円	収益調整金額	C	94,306,290円	分配準備積立金額	D	38,534,490円	当ファンドの分配対象収益額	E=A+B+C+D	133,294,784円	当ファンドの期末残存口数	F	234,381,326口	1万口当たり収益分配対象額	G=E/F*10,000	5,687円	1万口当たり分配金額	H	40円	収益分配金金額	I=F*H/10,000	937,525円
項目																																																															
費用控除後の配当等収益額	A	746,579円																																																													
費用控除後・繰越欠損金補填後の有価証券売買等損益額	B	円																																																													
収益調整金額	C	93,850,221円																																																													
分配準備積立金額	D	48,520,065円																																																													
当ファンドの分配対象収益額	E=A+B+C+D	143,116,865円																																																													
当ファンドの期末残存口数	F	247,458,936口																																																													
1万口当たり収益分配対象額	G=E/F*10,000	5,783円																																																													
1万口当たり分配金額	H	40円																																																													
収益分配金金額	I=F*H/10,000	989,835円																																																													
項目																																																															
費用控除後の配当等収益額	A	454,004円																																																													
費用控除後・繰越欠損金補填後の有価証券売買等損益額	B	円																																																													
収益調整金額	C	94,306,290円																																																													
分配準備積立金額	D	38,534,490円																																																													
当ファンドの分配対象収益額	E=A+B+C+D	133,294,784円																																																													
当ファンドの期末残存口数	F	234,381,326口																																																													
1万口当たり収益分配対象額	G=E/F*10,000	5,687円																																																													
1万口当たり分配金額	H	40円																																																													
収益分配金金額	I=F*H/10,000	937,525円																																																													
第54期			第60期																																																												
平成30年 5月15日			平成30年11月15日																																																												
平成30年 6月14日			平成30年12月14日																																																												
<table border="1" style="width: 100%;"> <thead> <tr> <th>項目</th> <th></th> <th></th> </tr> </thead> <tbody> <tr> <td>費用控除後の配当等収益額</td> <td style="text-align: center;">A</td> <td style="text-align: right;">731,225円</td> </tr> </tbody> </table>	項目			費用控除後の配当等収益額	A	731,225円			<table border="1" style="width: 100%;"> <thead> <tr> <th>項目</th> <th></th> <th></th> </tr> </thead> <tbody> <tr> <td>費用控除後の配当等収益額</td> <td style="text-align: center;">A</td> <td style="text-align: right;">454,842円</td> </tr> </tbody> </table>	項目			費用控除後の配当等収益額	A	454,842円																																																
項目																																																															
費用控除後の配当等収益額	A	731,225円																																																													
項目																																																															
費用控除後の配当等収益額	A	454,842円																																																													

前期 自 平成30年 4月17日 至 平成30年10月15日			当期 自 平成30年10月16日 至 平成31年 4月15日		
費用控除後・繰越欠損金補填後の有価証券売買等損益額	B	円	費用控除後・繰越欠損金補填後の有価証券売買等損益額	B	円
収益調整金額	C	96,903,199円	収益調整金額	C	92,785,814円
分配準備積立金額	D	46,227,713円	分配準備積立金額	D	37,392,010円
当ファンドの分配対象収益額	E=A+B+C+D	143,862,137円	当ファンドの分配対象収益額	E=A+B+C+D	130,632,666円
当ファンドの期末残存口数	F	249,206,465口	当ファンドの期末残存口数	F	230,521,717口
1万口当たり収益分配対象額	G=E/F*10,000	5,772円	1万口当たり収益分配対象額	G=E/F*10,000	5,666円
1万口当たり分配金額	H	40円	1万口当たり分配金額	H	40円
収益分配金金額	I=F*H/10,000	996,825円	収益分配金金額	I=F*H/10,000	922,086円
第55期 平成30年 6月15日 平成30年 7月17日			第61期 平成30年12月15日 平成31年 1月15日		
項目			項目		
費用控除後の配当等収益額	A	468,526円	費用控除後の配当等収益額	A	411,137円
費用控除後・繰越欠損金補填後の有価証券売買等損益額	B	円	費用控除後・繰越欠損金補填後の有価証券売買等損益額	B	円
収益調整金額	C	91,294,662円	収益調整金額	C	92,892,803円
分配準備積立金額	D	43,269,899円	分配準備積立金額	D	36,923,178円
当ファンドの分配対象収益額	E=A+B+C+D	135,033,087円	当ファンドの分配対象収益額	E=A+B+C+D	130,227,118円
当ファンドの期末残存口数	F	234,727,203口	当ファンドの期末残存口数	F	230,709,048口
1万口当たり収益分配対象額	G=E/F*10,000	5,752円	1万口当たり収益分配対象額	G=E/F*10,000	5,644円
1万口当たり分配金額	H	40円	1万口当たり分配金額	H	40円
収益分配金金額	I=F*H/10,000	938,908円	収益分配金金額	I=F*H/10,000	922,836円
第56期 平成30年 7月18日 平成30年 8月14日			第62期 平成31年 1月16日 平成31年 2月14日		
項目			項目		
費用控除後の配当等収益額	A	573,020円	費用控除後の配当等収益額	A	711,836円
費用控除後・繰越欠損金補填後の有価証券売買等損益額	B	円	費用控除後・繰越欠損金補填後の有価証券売買等損益額	B	円
収益調整金額	C	91,372,522円	収益調整金額	C	95,965,179円
分配準備積立金額	D	42,798,751円	分配準備積立金額	D	36,411,479円
当ファンドの分配対象収益額	E=A+B+C+D	134,744,293円	当ファンドの分配対象収益額	E=A+B+C+D	133,088,494円
当ファンドの期末残存口数	F	234,862,144口	当ファンドの期末残存口数	F	236,190,780口
1万口当たり収益分配対象額	G=E/F*10,000	5,737円	1万口当たり収益分配対象額	G=E/F*10,000	5,634円
1万口当たり分配金額	H	40円	1万口当たり分配金額	H	40円
収益分配金金額	I=F*H/10,000	939,448円	収益分配金金額	I=F*H/10,000	944,763円
第57期 平成30年 8月15日 平成30年 9月14日			第63期 平成31年 2月15日 平成31年 3月14日		
項目			項目		

前期 自 平成30年 4月17日 至 平成30年10月15日			当期 自 平成30年10月16日 至 平成31年 4月15日		
費用控除後の配当等収益額	A	712,764円	費用控除後の配当等収益額	A	428,610円
費用控除後・繰越欠損金補填後の有価証券売買等損益額	B	円	費用控除後・繰越欠損金補填後の有価証券売買等損益額	B	円
収益調整金額	C	97,829,416円	収益調整金額	C	93,183,480円
分配準備積立金額	D	41,864,256円	分配準備積立金額	D	35,084,178円
当ファンドの分配対象収益額	E=A+B+C+D	140,406,436円	当ファンドの分配対象収益額	E=A+B+C+D	128,696,268円
当ファンドの期末残存口数	F	245,198,709口	当ファンドの期末残存口数	F	229,262,418口
1万口当たり収益分配対象額	G=E/F*10,000	5,726円	1万口当たり収益分配対象額	G=E/F*10,000	5,613円
1万口当たり分配金額	H	40円	1万口当たり分配金額	H	40円
収益分配金金額	I=F*H/10,000	980,794円	収益分配金金額	I=F*H/10,000	917,049円
第58期 平成30年 9月15日 平成30年10月15日			第64期 平成31年 3月15日 平成31年 4月15日		
項目			項目		
費用控除後の配当等収益額	A	499,039円	費用控除後の配当等収益額	A	634,893円
費用控除後・繰越欠損金補填後の有価証券売買等損益額	B	円	費用控除後・繰越欠損金補填後の有価証券売買等損益額	B	円
収益調整金額	C	92,653,565円	収益調整金額	C	93,310,216円
分配準備積立金額	D	39,347,879円	分配準備積立金額	D	34,595,739円
当ファンドの分配対象収益額	E=A+B+C+D	132,500,483円	当ファンドの分配対象収益額	E=A+B+C+D	128,540,848円
当ファンドの期末残存口数	F	232,142,736口	当ファンドの期末残存口数	F	229,489,819口
1万口当たり収益分配対象額	G=E/F*10,000	5,707円	1万口当たり収益分配対象額	G=E/F*10,000	5,601円
1万口当たり分配金額	H	40円	1万口当たり分配金額	H	40円
収益分配金金額	I=F*H/10,000	928,570円	収益分配金金額	I=F*H/10,000	917,959円

(金融商品に関する注記)

1 金融商品の状況に関する事項

区分	前期 自 平成30年 4月17日 至 平成30年10月15日	当期 自 平成30年10月16日 至 平成31年 4月15日
1.金融商品に対する取組方針	当ファンドは、「投資信託及び投資法人に関する法律」（昭和26年法律第198号）第2条第4項に定める証券投資信託であり、有価証券等の金融商品への投資を信託約款に定める「運用の基本方針」に基づき行っております。	同左

区分	前期 自 平成30年 4月17日 至 平成30年10月15日	当期 自 平成30年10月16日 至 平成31年 4月15日
2.金融商品の内容及び当該金融商品に係るリスク	<p>当ファンドは、投資信託受益証券に投資しております。当該投資対象は、価格変動リスク等の市場リスク、信用リスクおよび流動性リスクに晒されております。</p> <p>当ファンドは、親投資信託受益証券に投資しております。当該投資対象は、価格変動リスク等の市場リスク、信用リスクおよび流動性リスクに晒されております。</p>	同左
3.金融商品に係るリスク管理体制	<p>ファンドのコンセプトに応じて、適切にコントロールするため、委託会社では、運用部門において、ファンドに含まれる各種投資リスクを常時把握しつつ、ファンドのコンセプトに沿ったリスクの範囲で運用を行っております。</p> <p>また、運用部から独立した管理担当部署によりリスク運営状況のモニタリング等のリスク管理を行っており、この結果は運用管理委員会等を通じて運用部門にフィードバックされます。</p>	同左

2 金融商品の時価等に関する事項

区分	前期 [平成30年10月15日現在]	当期 [平成31年 4月15日現在]
1.貸借対照表計上額、時価及びその差額	時価で計上しているためその差額はありません。	同左
2.時価の算定方法	<p>(1) 有価証券 売買目的有価証券は、(重要な会計方針に係る事項に関する注記)に記載しております。</p> <p>(2) デリバティブ取引 デリバティブ取引は、該当事項はありません。</p> <p>(3) 上記以外の金融商品 上記以外の金融商品(コールローン等)は、短期間で決済され、時価は帳簿価額と近似していることから、当該金融商品の帳簿価額を時価としております。</p>	<p>(1) 有価証券 同左</p> <p>(2) デリバティブ取引 同左</p> <p>(3) 上記以外の金融商品 同左</p>

区分	前期	当期
	[平成30年10月15日現在]	[平成31年 4月15日現在]
3. 金融商品の時価等に関する事項についての補足説明	金融商品の時価には、市場価格に基づく価額のほか、市場価格がない場合には合理的に算定された価額が含まれております。当該価額の算定においては一定の前提条件等を採用しているため、異なる前提条件等によった場合、当該価額が異なることもあります。	同左

(有価証券に関する注記)

売買目的有価証券

種類	前期	当期
	[平成30年10月15日現在]	[平成31年 4月15日現在]
	最終計算期間の損益に含まれた評価差額 (円)	最終計算期間の損益に含まれた評価差額 (円)
投資信託受益証券	639,686	13,391,209
親投資信託受益証券		10
合計	639,686	13,391,199

(デリバティブ取引に関する注記)

取引の時価等に関する事項

該当事項はありません。

(関連当事者との取引に関する注記)

該当事項はありません。

(1口当たり情報)

	前期	当期
	[平成30年10月15日現在]	[平成31年 4月15日現在]
1口当たり純資産額	1.0004円	0.9387円
(1万口当たり純資産額)	(10,004円)	(9,387円)

(4)【附属明細表】

第1 有価証券明細表

(1) 株式

該当事項はありません。

(2) 株式以外の有価証券

（単位：円）

種類	銘柄	口数	評価額	備考
投資信託受益証券	ジャパン・エクイティ・マスター・ファンド（AUDクラス）	240,840,867	212,253,056	
投資信託受益証券 合計		240,840,867	212,253,056	
親投資信託受益証券	マネー・プール マザーファンド	99,592	100,010	
親投資信託受益証券 合計		99,592	100,010	
合計		240,940,459	212,353,066	

第2 信用取引契約残高明細表

該当事項はありません。

第3 デリバティブ取引及び為替予約取引の契約額等及び時価の状況表

該当事項はありません。

【国際・キャピタル 日本株式オープン（通貨選択型）ブラジル・リアルコース（毎月決算型）】

(1) 【貸借対照表】

（単位：円）

	前期 [平成30年10月15日現在]	当期 [平成31年4月15日現在]
資産の部		
流動資産		
コール・ローン	34,082,094	57,825,113
投資信託受益証券	1,044,816,412	883,739,240
親投資信託受益証券	100,030	100,010
未収入金	-	129,238,510
流動資産合計	1,078,998,536	1,070,902,873
資産合計	1,078,998,536	1,070,902,873
負債の部		
流動負債		
未払収益分配金	10,804,864	7,728,186
未払解約金	10,260,454	159,874,032
未払受託者報酬	29,611	29,920
未払委託者報酬	1,036,354	1,047,180
未払利息	43	94
その他未払費用	3,938	3,976
流動負債合計	22,135,264	168,683,388

	前期 [平成30年10月15日現在]	当期 [平成31年4月15日現在]
負債合計	22,135,264	168,683,388
純資産の部		
元本等		
元本	1,350,608,115	1,288,031,068
剰余金		
期末剰余金又は期末欠損金（ ）	293,744,843	385,811,583
（分配準備積立金）	49,843,216	6,987,986
元本等合計	1,056,863,272	902,219,485
純資産合計	1,056,863,272	902,219,485
負債純資産合計	1,078,998,536	1,070,902,873

(2) 【損益及び剰余金計算書】

(単位：円)

	前期 自平成30年4月17日 至平成30年10月15日	当期 自平成30年10月16日 至平成31年4月15日
営業収益		
配当株式	54,469,986	37,424,686
受取利息	24	4
有価証券売買等損益	196,796,408	97,003,644
営業収益合計	142,326,398	59,578,954
営業費用		
支払利息	16,354	9,818
受託者報酬	251,484	180,296
委託者報酬	8,801,814	6,310,144
その他費用	33,470	24,401
営業費用合計	9,103,122	6,524,659
営業利益又は営業損失（ ）	151,429,520	66,103,613
経常利益又は経常損失（ ）	151,429,520	66,103,613
当期純利益又は当期純損失（ ）	151,429,520	66,103,613
一部解約に伴う当期純利益金額の分配額又は一部解約に伴う当期純損失金額の分配額（ ）	55,126,487	1,560,991
期首剰余金又は期首欠損金（ ）	198,969,095	293,744,843
剰余金増加額又は欠損金減少額	218,393,839	170,195,900
当期一部解約に伴う剰余金増加額又は欠損金減少額	218,393,839	170,195,900
剰余金減少額又は欠損金増加額	128,412,644	128,930,627
当期追加信託に伴う剰余金減少額又は欠損金増加額	128,412,644	128,930,627
分配金	88,453,910	65,667,409
期末剰余金又は期末欠損金（ ）	293,744,843	385,811,583

(3) 【注記表】

(重要な会計方針に係る事項に関する注記)

1.有価証券の評価基準及び評価方法	投資信託受益証券は時価で評価しております。時価評価にあたっては、基準価額で評価しております。 親投資信託受益証券は時価で評価しております。時価評価にあたっては、基準価額で評価しております。
2.その他財務諸表作成のための基本となる重要な事項	ファンドの特定期間 当ファンドは、原則として毎年4月14日および10月14日を特定期間の末日としておりますが、前特定期間および当特定期間においては当該日が休業日のため、当特定期間は平成30年10月16日から平成31年4月15日までとなっております。

（貸借対照表に関する注記）

	前期 [平成30年10月15日現在]	当期 [平成31年 4月15日現在]
1. 期首元本額	1,615,027,634円	1,350,608,115円
期中追加設定元本額	1,146,450,829円	515,906,956円
期中一部解約元本額	1,410,870,348円	578,484,003円
2. 元本の欠損		
純資産額が元本総額を下回っており、その差額であります。	293,744,843円	385,811,583円
3. 受益権の総数	1,350,608,115口	1,288,031,068口

（損益及び剰余金計算書に関する注記）

前期 自 平成30年 4月17日 至 平成30年10月15日	当期 自 平成30年10月16日 至 平成31年 4月15日																																																																																										
<p>1. 分配金の計算過程</p> <p>第53期 平成30年 4月17日 平成30年 5月14日</p> <table border="1"> <thead> <tr> <th>項目</th> <th></th> <th></th> </tr> </thead> <tbody> <tr> <td>費用控除後の配当等収益額</td> <td>A</td> <td>11,964,106円</td> </tr> <tr> <td>費用控除後・繰越欠損金補填後の有価証券売買等損益額</td> <td>B</td> <td>円</td> </tr> <tr> <td>収益調整金額</td> <td>C</td> <td>910,373,176円</td> </tr> <tr> <td>分配準備積立金額</td> <td>D</td> <td>162,959,314円</td> </tr> <tr> <td>当ファンドの分配対象収益額</td> <td>E=A+B+C+D</td> <td>1,085,296,596円</td> </tr> <tr> <td>当ファンドの期末残存口数</td> <td>F</td> <td>2,671,812,085口</td> </tr> <tr> <td>1万口当たり収益分配対象額</td> <td>G=E/F*10,000</td> <td>4,062円</td> </tr> <tr> <td>1万口当たり分配金額</td> <td>H</td> <td>80円</td> </tr> <tr> <td>収益分配金金額</td> <td>I=F*H/10,000</td> <td>21,374,496円</td> </tr> </tbody> </table> <p>第54期 平成30年 5月15日 平成30年 6月14日</p> <table border="1"> <thead> <tr> <th>項目</th> <th></th> <th></th> </tr> </thead> <tbody> <tr> <td>費用控除後の配当等収益額</td> <td>A</td> <td>10,564,689円</td> </tr> <tr> <td>費用控除後・繰越欠損金補填後の有価証券売買等損益額</td> <td>B</td> <td>円</td> </tr> <tr> <td>収益調整金額</td> <td>C</td> <td>899,467,214円</td> </tr> <tr> <td>分配準備積立金額</td> <td>D</td> <td>148,792,307円</td> </tr> </tbody> </table>	項目			費用控除後の配当等収益額	A	11,964,106円	費用控除後・繰越欠損金補填後の有価証券売買等損益額	B	円	収益調整金額	C	910,373,176円	分配準備積立金額	D	162,959,314円	当ファンドの分配対象収益額	E=A+B+C+D	1,085,296,596円	当ファンドの期末残存口数	F	2,671,812,085口	1万口当たり収益分配対象額	G=E/F*10,000	4,062円	1万口当たり分配金額	H	80円	収益分配金金額	I=F*H/10,000	21,374,496円	項目			費用控除後の配当等収益額	A	10,564,689円	費用控除後・繰越欠損金補填後の有価証券売買等損益額	B	円	収益調整金額	C	899,467,214円	分配準備積立金額	D	148,792,307円	<p>1. 分配金の計算過程</p> <p>第59期 平成30年10月16日 平成30年11月14日</p> <table border="1"> <thead> <tr> <th>項目</th> <th></th> <th></th> </tr> </thead> <tbody> <tr> <td>費用控除後の配当等収益額</td> <td>A</td> <td>5,655,179円</td> </tr> <tr> <td>費用控除後・繰越欠損金補填後の有価証券売買等損益額</td> <td>B</td> <td>円</td> </tr> <tr> <td>収益調整金額</td> <td>C</td> <td>592,508,455円</td> </tr> <tr> <td>分配準備積立金額</td> <td>D</td> <td>48,483,462円</td> </tr> <tr> <td>当ファンドの分配対象収益額</td> <td>E=A+B+C+D</td> <td>646,647,096円</td> </tr> <tr> <td>当ファンドの期末残存口数</td> <td>F</td> <td>1,690,378,278口</td> </tr> <tr> <td>1万口当たり収益分配対象額</td> <td>G=E/F*10,000</td> <td>3,825円</td> </tr> <tr> <td>1万口当たり分配金額</td> <td>H</td> <td>80円</td> </tr> <tr> <td>収益分配金金額</td> <td>I=F*H/10,000</td> <td>13,523,026円</td> </tr> </tbody> </table> <p>第60期 平成30年11月15日 平成30年12月14日</p> <table border="1"> <thead> <tr> <th>項目</th> <th></th> <th></th> </tr> </thead> <tbody> <tr> <td>費用控除後の配当等収益額</td> <td>A</td> <td>5,332,542円</td> </tr> <tr> <td>費用控除後・繰越欠損金補填後の有価証券売買等損益額</td> <td>B</td> <td>円</td> </tr> <tr> <td>収益調整金額</td> <td>C</td> <td>557,021,879円</td> </tr> <tr> <td>分配準備積立金額</td> <td>D</td> <td>36,715,886円</td> </tr> </tbody> </table>	項目			費用控除後の配当等収益額	A	5,655,179円	費用控除後・繰越欠損金補填後の有価証券売買等損益額	B	円	収益調整金額	C	592,508,455円	分配準備積立金額	D	48,483,462円	当ファンドの分配対象収益額	E=A+B+C+D	646,647,096円	当ファンドの期末残存口数	F	1,690,378,278口	1万口当たり収益分配対象額	G=E/F*10,000	3,825円	1万口当たり分配金額	H	80円	収益分配金金額	I=F*H/10,000	13,523,026円	項目			費用控除後の配当等収益額	A	5,332,542円	費用控除後・繰越欠損金補填後の有価証券売買等損益額	B	円	収益調整金額	C	557,021,879円	分配準備積立金額	D	36,715,886円
項目																																																																																											
費用控除後の配当等収益額	A	11,964,106円																																																																																									
費用控除後・繰越欠損金補填後の有価証券売買等損益額	B	円																																																																																									
収益調整金額	C	910,373,176円																																																																																									
分配準備積立金額	D	162,959,314円																																																																																									
当ファンドの分配対象収益額	E=A+B+C+D	1,085,296,596円																																																																																									
当ファンドの期末残存口数	F	2,671,812,085口																																																																																									
1万口当たり収益分配対象額	G=E/F*10,000	4,062円																																																																																									
1万口当たり分配金額	H	80円																																																																																									
収益分配金金額	I=F*H/10,000	21,374,496円																																																																																									
項目																																																																																											
費用控除後の配当等収益額	A	10,564,689円																																																																																									
費用控除後・繰越欠損金補填後の有価証券売買等損益額	B	円																																																																																									
収益調整金額	C	899,467,214円																																																																																									
分配準備積立金額	D	148,792,307円																																																																																									
項目																																																																																											
費用控除後の配当等収益額	A	5,655,179円																																																																																									
費用控除後・繰越欠損金補填後の有価証券売買等損益額	B	円																																																																																									
収益調整金額	C	592,508,455円																																																																																									
分配準備積立金額	D	48,483,462円																																																																																									
当ファンドの分配対象収益額	E=A+B+C+D	646,647,096円																																																																																									
当ファンドの期末残存口数	F	1,690,378,278口																																																																																									
1万口当たり収益分配対象額	G=E/F*10,000	3,825円																																																																																									
1万口当たり分配金額	H	80円																																																																																									
収益分配金金額	I=F*H/10,000	13,523,026円																																																																																									
項目																																																																																											
費用控除後の配当等収益額	A	5,332,542円																																																																																									
費用控除後・繰越欠損金補填後の有価証券売買等損益額	B	円																																																																																									
収益調整金額	C	557,021,879円																																																																																									
分配準備積立金額	D	36,715,886円																																																																																									

前期 自 平成30年 4月17日 至 平成30年10月15日			当期 自 平成30年10月16日 至 平成31年 4月15日		
当ファンドの分配対象収益額	E=A+B+C+D	1,058,824,210円	当ファンドの分配対象収益額	E=A+B+C+D	599,070,307円
当ファンドの期末残存口数	F	2,632,226,288口	当ファンドの期末残存口数	F	1,584,754,761口
1万口当たり収益分配対象額	G=E/F*10,000	4,022円	1万口当たり収益分配対象額	G=E/F*10,000	3,780円
1万口当たり分配金額	H	80円	1万口当たり分配金額	H	80円
収益分配金金額	I=F*H/10,000	21,057,810円	収益分配金金額	I=F*H/10,000	12,678,038円
第55期 平成30年 6月15日 平成30年 7月17日			第61期 平成30年12月15日 平成31年 1月15日		
項目			項目		
費用控除後の配当等収益額	A	5,473,542円	費用控除後の配当等収益額	A	4,266,342円
費用控除後・繰越欠損金補填後の有価証券売買等損益額	B	円	費用控除後・繰越欠損金補填後の有価証券売買等損益額	B	円
収益調整金額	C	517,469,409円	収益調整金額	C	559,086,623円
分配準備積立金額	D	79,482,762円	分配準備積立金額	D	29,157,660円
当ファンドの分配対象収益額	E=A+B+C+D	602,425,713円	当ファンドの分配対象収益額	E=A+B+C+D	592,510,625円
当ファンドの期末残存口数	F	1,514,083,417口	当ファンドの期末残存口数	F	1,589,759,026口
1万口当たり収益分配対象額	G=E/F*10,000	3,978円	1万口当たり収益分配対象額	G=E/F*10,000	3,727円
1万口当たり分配金額	H	80円	1万口当たり分配金額	H	80円
収益分配金金額	I=F*H/10,000	12,112,667円	収益分配金金額	I=F*H/10,000	12,718,072円
第56期 平成30年 7月18日 平成30年 8月14日			第62期 平成31年 1月16日 平成31年 2月14日		
項目			項目		
費用控除後の配当等収益額	A	6,919,201円	費用控除後の配当等収益額	A	6,325,534円
費用控除後・繰越欠損金補填後の有価証券売買等損益額	B	円	費用控除後・繰越欠損金補填後の有価証券売買等損益額	B	円
収益調整金額	C	509,393,078円	収益調整金額	C	561,197,425円
分配準備積立金額	D	71,103,182円	分配準備積立金額	D	20,376,039円
当ファンドの分配対象収益額	E=A+B+C+D	587,415,461円	当ファンドの分配対象収益額	E=A+B+C+D	587,898,998円
当ファンドの期末残存口数	F	1,488,903,136口	当ファンドの期末残存口数	F	1,594,645,345口
1万口当たり収益分配対象額	G=E/F*10,000	3,945円	1万口当たり収益分配対象額	G=E/F*10,000	3,686円
1万口当たり分配金額	H	80円	1万口当たり分配金額	H	60円
収益分配金金額	I=F*H/10,000	11,911,225円	収益分配金金額	I=F*H/10,000	9,567,872円
第57期 平成30年 8月15日 平成30年 9月14日			第63期 平成31年 2月15日 平成31年 3月14日		
項目			項目		
費用控除後の配当等収益額	A	5,480,276円	費用控除後の配当等収益額	A	4,812,873円
費用控除後・繰越欠損金補填後の有価証券売買等損益額	B	円	費用控除後・繰越欠損金補填後の有価証券売買等損益額	B	円
収益調整金額	C	478,783,325円	収益調整金額	C	554,715,091円

前期 自 平成30年 4月17日 至 平成30年10月15日			当期 自 平成30年10月16日 至 平成31年 4月15日		
分配準備積立金額	D	62,013,168円	分配準備積立金額	D	16,641,254円
当ファンドの分配対象収益額	E=A+B+C+D	546,276,769円	当ファンドの分配対象収益額	E=A+B+C+D	576,169,218円
当ファンドの期末残存口数	F	1,399,106,000口	当ファンドの期末残存口数	F	1,575,369,302口
1万口当たり収益分配対象額	G=E/F*10,000	3,904円	1万口当たり収益分配対象額	G=E/F*10,000	3,657円
1万口当たり分配金額	H	80円	1万口当たり分配金額	H	60円
収益分配金金額	I=F*H/10,000	11,192,848円	収益分配金金額	I=F*H/10,000	9,452,215円
第58期 平成30年 9月15日 平成30年10月15日			第64期 平成31年 3月15日 平成31年 4月15日		
項目			項目		
費用控除後の配当等収益額	A	6,416,550円	費用控除後の配当等収益額	A	4,916,147円
費用控除後・繰越欠損金補填後の有価証券売買等損益額	B	円	費用控除後・繰越欠損金補填後の有価証券売買等損益額	B	円
収益調整金額	C	462,305,854円	収益調整金額	C	453,553,836円
分配準備積立金額	D	54,231,530円	分配準備積立金額	D	9,800,025円
当ファンドの分配対象収益額	E=A+B+C+D	522,953,934円	当ファンドの分配対象収益額	E=A+B+C+D	468,270,008円
当ファンドの期末残存口数	F	1,350,608,115口	当ファンドの期末残存口数	F	1,288,031,068口
1万口当たり収益分配対象額	G=E/F*10,000	3,871円	1万口当たり収益分配対象額	G=E/F*10,000	3,635円
1万口当たり分配金額	H	80円	1万口当たり分配金額	H	60円
収益分配金金額	I=F*H/10,000	10,804,864円	収益分配金金額	I=F*H/10,000	7,728,186円

(金融商品に関する注記)

1 金融商品の状況に関する事項

区分	前期 自 平成30年 4月17日 至 平成30年10月15日	当期 自 平成30年10月16日 至 平成31年 4月15日
1.金融商品に対する取組方針	当ファンドは、「投資信託及び投資法人に関する法律」（昭和26年法律第198号）第2条第4項に定める証券投資信託であり、有価証券等の金融商品への投資を信託約款に定める「運用の基本方針」に基づき行っております。	同左

区分	前期 自 平成30年 4月17日 至 平成30年10月15日	当期 自 平成30年10月16日 至 平成31年 4月15日
2. 金融商品の内容及び当該金融商品に係るリスク	<p>当ファンドは、投資信託受益証券に投資しております。当該投資対象は、価格変動リスク等の市場リスク、信用リスクおよび流動性リスクに晒されております。</p> <p>当ファンドは、親投資信託受益証券に投資しております。当該投資対象は、価格変動リスク等の市場リスク、信用リスクおよび流動性リスクに晒されております。</p>	同左
3. 金融商品に係るリスク管理体制	<p>ファンドのコンセプトに応じて、適切にコントロールするため、委託会社では、運用部門において、ファンドに含まれる各種投資リスクを常時把握しつつ、ファンドのコンセプトに沿ったリスクの範囲で運用を行っております。</p> <p>また、運用部から独立した管理担当部署によりリスク運営状況のモニタリング等のリスク管理を行っており、この結果は運用管理委員会等を通じて運用部門にフィードバックされます。</p>	同左

2 金融商品の時価等に関する事項

区分	前期 [平成30年10月15日現在]	当期 [平成31年 4月15日現在]
1. 貸借対照表計上額、時価及びその差額	時価で計上しているためその差額はありません。	同左
2. 時価の算定方法	<p>(1) 有価証券 売買目的有価証券は、（重要な会計方針に係る事項に関する注記）に記載しております。</p> <p>(2) デリバティブ取引 デリバティブ取引は、該当事項はありません。</p> <p>(3) 上記以外の金融商品 上記以外の金融商品（コールローン等）は、短期間で決済され、時価は帳簿価額と近似していることから、当該金融商品の帳簿価額を時価としております。</p>	<p>(1) 有価証券 同左</p> <p>(2) デリバティブ取引 同左</p> <p>(3) 上記以外の金融商品 同左</p>

区分	前期	当期
	[平成30年10月15日現在]	[平成31年 4月15日現在]
3. 金融商品の時価等に関する事項についての補足説明	金融商品の時価には、市場価格に基づく価額のほか、市場価格がない場合には合理的に算定された価額が含まれております。当該価額の算定においては一定の前提条件等を採用しているため、異なる前提条件等によった場合、当該価額が異なることもあります。	同左

(有価証券に関する注記)

売買目的有価証券

種類	前期	当期
	[平成30年10月15日現在]	[平成31年 4月15日現在]
	最終計算期間の損益に含まれた評価差額 (円)	最終計算期間の損益に含まれた評価差額 (円)
投資信託受益証券	109,596,127	40,808,549
親投資信託受益証券		10
合計	109,596,127	40,808,539

(デリバティブ取引に関する注記)

取引の時価等に関する事項

該当事項はありません。

(関連当事者との取引に関する注記)

該当事項はありません。

(1口当たり情報)

	前期	当期
	[平成30年10月15日現在]	[平成31年 4月15日現在]
1口当たり純資産額	0.7825円	0.7005円
(1万口当たり純資産額)	(7,825円)	(7,005円)

(4)【附属明細表】

第1 有価証券明細表

(1) 株式

該当事項はありません。

(2) 株式以外の有価証券

（単位：円）

種類	銘柄	口数	評価額	備考
投資信託受益証券	ジャパン・エクイティ・マスター・ファンド（BR Lクラス）	1,337,985,224	883,739,240	
投資信託受益証券 合計		1,337,985,224	883,739,240	
親投資信託受益証券	マネー・プール マザーファンド	99,592	100,010	
親投資信託受益証券 合計		99,592	100,010	
合計		1,338,084,816	883,839,250	

第2 信用取引契約残高明細表

該当事項はありません。

第3 デリバティブ取引及び為替予約取引の契約額等及び時価の状況表

該当事項はありません。

【国際・キャピタル 日本株式オープン（通貨選択型）メキシコ・ペソコース（毎月決算型）】

(1) 【貸借対照表】

（単位：円）

	前期 [平成30年10月15日現在]	当期 [平成31年4月15日現在]
資産の部		
流動資産		
コール・ローン	3,817,431	3,359,404
投資信託受益証券	187,894,708	179,691,497
親投資信託受益証券	100,030	100,010
流動資産合計	191,812,169	183,150,911
資産合計	191,812,169	183,150,911
負債の部		
流動負債		
未払収益分配金	1,028,706	1,028,082
未払受託者報酬	5,751	4,940
未払委託者報酬	201,300	172,883
未払利息	4	5
その他未払費用	757	651
流動負債合計	1,236,518	1,206,561
負債合計	1,236,518	1,206,561
純資産の部		

	前期 [平成30年10月15日現在]	当期 [平成31年 4月15日現在]
元本等		
元本	205,741,338	205,616,464
剰余金		
期末剰余金又は期末欠損金（ ）	15,165,687	23,672,114
（分配準備積立金）	34,270,267	34,819,712
元本等合計	190,575,651	181,944,350
純資産合計	190,575,651	181,944,350
負債純資産合計	191,812,169	183,150,911

(2) 【損益及び剰余金計算書】

(単位：円)

	前期 自 平成30年 4月17日 至 平成30年10月15日	当期 自 平成30年10月16日 至 平成31年 4月15日
営業収益		
配当株式	11,253,733	8,194,049
受取利息	3	-
有価証券売買等損益	2,679,622	9,680,660
営業収益合計	8,574,114	1,486,611
営業費用		
支払利息	1,486	916
受託者報酬	37,900	27,437
委託者報酬	1,326,404	960,113
その他費用	4,991	3,645
営業費用合計	1,370,781	992,111
営業利益又は営業損失（ ）	7,203,333	2,478,722
経常利益又は経常損失（ ）	7,203,333	2,478,722
当期純利益又は当期純損失（ ）	7,203,333	2,478,722
一部解約に伴う当期純利益金額の分配額又は一部解約に伴う当期純損失金額の分配額（ ）	2,174,026	134,338
期首剰余金又は期首欠損金（ ）	20,448,739	15,165,687
剰余金増加額又は欠損金減少額	8,064,620	1,055,613
当期一部解約に伴う剰余金増加額又は欠損金減少額	8,064,620	1,055,613
剰余金減少額又は欠損金増加額	326,688	771,030
当期追加信託に伴う剰余金減少額又は欠損金増加額	326,688	771,030
分配金	7,484,187	6,177,950
期末剰余金又は期末欠損金（ ）	15,165,687	23,672,114

(3) 【注記表】

(重要な会計方針に係る事項に関する注記)

1. 有価証券の評価基準及び評価方法	投資信託受益証券は時価で評価しております。時価評価にあたっては、基準価額で評価しております。 親投資信託受益証券は時価で評価しております。時価評価にあたっては、基準価額で評価しております。
2. その他財務諸表作成のための基本となる重要な事項	ファンドの特定期間 当ファンドは、原則として毎年4月14日および10月14日を特定期間の末日としておりますが、前特定期間および当特定期間においては当該日が休業日のため、当特定期間は平成30年10月16日から平成31年 4月15日までとなっております。

（貸借対照表に関する注記）

	前期 [平成30年10月15日現在]	当期 [平成31年 4月15日現在]
1. 期首元本額	291,848,455円	205,741,338円
期中追加設定元本額	3,855,738円	4,389,511円
期中一部解約元本額	89,962,855円	4,514,385円
2. 元本の欠損		
純資産額が元本総額を下回っており、その差額であります。	15,165,687円	23,672,114円
3. 受益権の総数	205,741,338口	205,616,464口

（損益及び剰余金計算書に関する注記）

前期 自 平成30年 4月17日 至 平成30年10月15日	当期 自 平成30年10月16日 至 平成31年 4月15日																																																																																																
<p>1. 分配金の計算過程</p> <p>第53期 平成30年 4月17日 平成30年 5月14日</p> <table border="1"> <thead> <tr> <th>項目</th> <th></th> <th></th> </tr> </thead> <tbody> <tr> <td>費用控除後の配当等収益額</td> <td>A</td> <td>1,738,367円</td> </tr> <tr> <td>費用控除後・繰越欠損金補填後の有価証券売買等損益額</td> <td>B</td> <td>円</td> </tr> <tr> <td>収益調整金額</td> <td>C</td> <td>129,338,343円</td> </tr> <tr> <td>分配準備積立金額</td> <td>D</td> <td>43,818,416円</td> </tr> <tr> <td>当ファンドの分配対象収益額</td> <td>E=A+B+C+D</td> <td>174,895,126円</td> </tr> <tr> <td>当ファンドの期末残存口数</td> <td>F</td> <td>277,915,859口</td> </tr> <tr> <td>1万口当たり収益分配対象額</td> <td>G=E/F*10,000</td> <td>6,293円</td> </tr> <tr> <td>1万口当たり分配金額</td> <td>H</td> <td>50円</td> </tr> <tr> <td>収益分配金金額</td> <td>I=F*H/10,000</td> <td>1,389,579円</td> </tr> </tbody> </table> <p>第54期 平成30年 5月15日 平成30年 6月14日</p> <table border="1"> <thead> <tr> <th>項目</th> <th></th> <th></th> </tr> </thead> <tbody> <tr> <td>費用控除後の配当等収益額</td> <td>A</td> <td>1,696,301円</td> </tr> <tr> <td>費用控除後・繰越欠損金補填後の有価証券売買等損益額</td> <td>B</td> <td>円</td> </tr> <tr> <td>収益調整金額</td> <td>C</td> <td>129,246,148円</td> </tr> <tr> <td>分配準備積立金額</td> <td>D</td> <td>43,994,585円</td> </tr> <tr> <td>当ファンドの分配対象収益額</td> <td>E=A+B+C+D</td> <td>174,937,034円</td> </tr> </tbody> </table>	項目			費用控除後の配当等収益額	A	1,738,367円	費用控除後・繰越欠損金補填後の有価証券売買等損益額	B	円	収益調整金額	C	129,338,343円	分配準備積立金額	D	43,818,416円	当ファンドの分配対象収益額	E=A+B+C+D	174,895,126円	当ファンドの期末残存口数	F	277,915,859口	1万口当たり収益分配対象額	G=E/F*10,000	6,293円	1万口当たり分配金額	H	50円	収益分配金金額	I=F*H/10,000	1,389,579円	項目			費用控除後の配当等収益額	A	1,696,301円	費用控除後・繰越欠損金補填後の有価証券売買等損益額	B	円	収益調整金額	C	129,246,148円	分配準備積立金額	D	43,994,585円	当ファンドの分配対象収益額	E=A+B+C+D	174,937,034円	<p>1. 分配金の計算過程</p> <p>第59期 平成30年10月16日 平成30年11月14日</p> <table border="1"> <thead> <tr> <th>項目</th> <th></th> <th></th> </tr> </thead> <tbody> <tr> <td>費用控除後の配当等収益額</td> <td>A</td> <td>1,223,624円</td> </tr> <tr> <td>費用控除後・繰越欠損金補填後の有価証券売買等損益額</td> <td>B</td> <td>円</td> </tr> <tr> <td>収益調整金額</td> <td>C</td> <td>96,523,246円</td> </tr> <tr> <td>分配準備積立金額</td> <td>D</td> <td>34,255,469円</td> </tr> <tr> <td>当ファンドの分配対象収益額</td> <td>E=A+B+C+D</td> <td>132,002,339円</td> </tr> <tr> <td>当ファンドの期末残存口数</td> <td>F</td> <td>206,267,934口</td> </tr> <tr> <td>1万口当たり収益分配対象額</td> <td>G=E/F*10,000</td> <td>6,399円</td> </tr> <tr> <td>1万口当たり分配金額</td> <td>H</td> <td>50円</td> </tr> <tr> <td>収益分配金金額</td> <td>I=F*H/10,000</td> <td>1,031,339円</td> </tr> </tbody> </table> <p>第60期 平成30年11月15日 平成30年12月14日</p> <table border="1"> <thead> <tr> <th>項目</th> <th></th> <th></th> </tr> </thead> <tbody> <tr> <td>費用控除後の配当等収益額</td> <td>A</td> <td>1,209,482円</td> </tr> <tr> <td>費用控除後・繰越欠損金補填後の有価証券売買等損益額</td> <td>B</td> <td>円</td> </tr> <tr> <td>収益調整金額</td> <td>C</td> <td>96,985,984円</td> </tr> <tr> <td>分配準備積立金額</td> <td>D</td> <td>34,443,084円</td> </tr> <tr> <td>当ファンドの分配対象収益額</td> <td>E=A+B+C+D</td> <td>132,638,550円</td> </tr> </tbody> </table>	項目			費用控除後の配当等収益額	A	1,223,624円	費用控除後・繰越欠損金補填後の有価証券売買等損益額	B	円	収益調整金額	C	96,523,246円	分配準備積立金額	D	34,255,469円	当ファンドの分配対象収益額	E=A+B+C+D	132,002,339円	当ファンドの期末残存口数	F	206,267,934口	1万口当たり収益分配対象額	G=E/F*10,000	6,399円	1万口当たり分配金額	H	50円	収益分配金金額	I=F*H/10,000	1,031,339円	項目			費用控除後の配当等収益額	A	1,209,482円	費用控除後・繰越欠損金補填後の有価証券売買等損益額	B	円	収益調整金額	C	96,985,984円	分配準備積立金額	D	34,443,084円	当ファンドの分配対象収益額	E=A+B+C+D	132,638,550円
項目																																																																																																	
費用控除後の配当等収益額	A	1,738,367円																																																																																															
費用控除後・繰越欠損金補填後の有価証券売買等損益額	B	円																																																																																															
収益調整金額	C	129,338,343円																																																																																															
分配準備積立金額	D	43,818,416円																																																																																															
当ファンドの分配対象収益額	E=A+B+C+D	174,895,126円																																																																																															
当ファンドの期末残存口数	F	277,915,859口																																																																																															
1万口当たり収益分配対象額	G=E/F*10,000	6,293円																																																																																															
1万口当たり分配金額	H	50円																																																																																															
収益分配金金額	I=F*H/10,000	1,389,579円																																																																																															
項目																																																																																																	
費用控除後の配当等収益額	A	1,696,301円																																																																																															
費用控除後・繰越欠損金補填後の有価証券売買等損益額	B	円																																																																																															
収益調整金額	C	129,246,148円																																																																																															
分配準備積立金額	D	43,994,585円																																																																																															
当ファンドの分配対象収益額	E=A+B+C+D	174,937,034円																																																																																															
項目																																																																																																	
費用控除後の配当等収益額	A	1,223,624円																																																																																															
費用控除後・繰越欠損金補填後の有価証券売買等損益額	B	円																																																																																															
収益調整金額	C	96,523,246円																																																																																															
分配準備積立金額	D	34,255,469円																																																																																															
当ファンドの分配対象収益額	E=A+B+C+D	132,002,339円																																																																																															
当ファンドの期末残存口数	F	206,267,934口																																																																																															
1万口当たり収益分配対象額	G=E/F*10,000	6,399円																																																																																															
1万口当たり分配金額	H	50円																																																																																															
収益分配金金額	I=F*H/10,000	1,031,339円																																																																																															
項目																																																																																																	
費用控除後の配当等収益額	A	1,209,482円																																																																																															
費用控除後・繰越欠損金補填後の有価証券売買等損益額	B	円																																																																																															
収益調整金額	C	96,985,984円																																																																																															
分配準備積立金額	D	34,443,084円																																																																																															
当ファンドの分配対象収益額	E=A+B+C+D	132,638,550円																																																																																															

前期 自 平成30年 4月17日 至 平成30年10月15日			当期 自 平成30年10月16日 至 平成31年 4月15日		
当ファンドの期末残存口数	F	277,491,631口	当ファンドの期末残存口数	F	206,989,086口
1万口当たり収益分配対象額	$G=E/F*10,000$	6,304円	1万口当たり収益分配対象額	$G=E/F*10,000$	6,407円
1万口当たり分配金額	H	50円	1万口当たり分配金額	H	50円
収益分配金金額	$I=F*H/10,000$	1,387,458円	収益分配金金額	$I=F*H/10,000$	1,034,945円
第55期 平成30年 6月15日 平成30年 7月17日			第61期 平成30年12月15日 平成31年 1月15日		
項目			項目		
費用控除後の配当等収益額	A	1,831,935円	費用控除後の配当等収益額	A	1,116,033円
費用控除後・繰越欠損金補填後の有価証券売買等損益額	B	円	費用控除後・繰越欠損金補填後の有価証券売買等損益額	B	円
収益調整金額	C	120,568,960円	収益調整金額	C	97,456,612円
分配準備積立金額	D	41,199,922円	分配準備積立金額	D	34,617,440円
当ファンドの分配対象収益額	$E=A+B+C+D$	163,600,817円	当ファンドの分配対象収益額	$E=A+B+C+D$	133,190,085円
当ファンドの期末残存口数	F	258,655,358口	当ファンドの期末残存口数	F	207,728,975口
1万口当たり収益分配対象額	$G=E/F*10,000$	6,325円	1万口当たり収益分配対象額	$G=E/F*10,000$	6,411円
1万口当たり分配金額	H	50円	1万口当たり分配金額	H	50円
収益分配金金額	$I=F*H/10,000$	1,293,276円	収益分配金金額	$I=F*H/10,000$	1,038,644円
第56期 平成30年 7月18日 平成30年 8月14日			第62期 平成31年 1月16日 平成31年 2月14日		
項目			項目		
費用控除後の配当等収益額	A	1,711,196円	費用控除後の配当等収益額	A	1,351,842円
費用控除後・繰越欠損金補填後の有価証券売買等損益額	B	円	費用控除後・繰越欠損金補填後の有価証券売買等損益額	B	円
収益調整金額	C	114,810,559円	収益調整金額	C	95,891,408円
分配準備積立金額	D	39,616,607円	分配準備積立金額	D	33,964,075円
当ファンドの分配対象収益額	$E=A+B+C+D$	156,138,362円	当ファンドの分配対象収益額	$E=A+B+C+D$	131,207,325円
当ファンドの期末残存口数	F	246,096,641口	当ファンドの期末残存口数	F	204,120,058口
1万口当たり収益分配対象額	$G=E/F*10,000$	6,344円	1万口当たり収益分配対象額	$G=E/F*10,000$	6,427円
1万口当たり分配金額	H	50円	1万口当たり分配金額	H	50円
収益分配金金額	$I=F*H/10,000$	1,230,483円	収益分配金金額	$I=F*H/10,000$	1,020,600円
第57期 平成30年 8月15日 平成30年 9月14日			第63期 平成31年 2月15日 平成31年 3月14日		
項目			項目		
費用控除後の配当等収益額	A	1,708,973円	費用控除後の配当等収益額	A	1,146,913円
費用控除後・繰越欠損金補填後の有価証券売買等損益額	B	円	費用控除後・繰越欠損金補填後の有価証券売買等損益額	B	円
収益調整金額	C	107,837,301円	収益調整金額	C	96,368,517円
分配準備積立金額	D	37,528,224円	分配準備積立金額	D	34,295,317円

前期 自 平成30年 4月17日 至 平成30年10月15日			当期 自 平成30年10月16日 至 平成31年 4月15日		
当ファンドの分配対象収益額	E=A+B+C+D	147,074,498円	当ファンドの分配対象収益額	E=A+B+C+D	131,810,747円
当ファンドの期末残存口数	F	230,937,190口	当ファンドの期末残存口数	F	204,868,106口
1万口当たり収益分配対象額	G=E/F*10,000	6,368円	1万口当たり収益分配対象額	G=E/F*10,000	6,433円
1万口当たり分配金額	H	50円	1万口当たり分配金額	H	50円
収益分配金金額	I=F*H/10,000	1,154,685円	収益分配金金額	I=F*H/10,000	1,024,340円
第58期 平成30年 9月15日 平成30年10月15日			第64期 平成31年 3月15日 平成31年 4月15日		
項目			項目		
費用控除後の配当等収益額	A	1,472,820円	費用控除後の配当等収益額	A	1,430,665円
費用控除後・繰越欠損金補填後の有価証券売買等損益額	B	円	費用控除後・繰越欠損金補填後の有価証券売買等損益額	B	円
収益調整金額	C	96,174,532円	収益調整金額	C	96,846,995円
分配準備積立金額	D	33,826,153円	分配準備積立金額	D	34,417,129円
当ファンドの分配対象収益額	E=A+B+C+D	131,473,505円	当ファンドの分配対象収益額	E=A+B+C+D	132,694,789円
当ファンドの期末残存口数	F	205,741,338口	当ファンドの期末残存口数	F	205,616,464口
1万口当たり収益分配対象額	G=E/F*10,000	6,390円	1万口当たり収益分配対象額	G=E/F*10,000	6,453円
1万口当たり分配金額	H	50円	1万口当たり分配金額	H	50円
収益分配金金額	I=F*H/10,000	1,028,706円	収益分配金金額	I=F*H/10,000	1,028,082円

(金融商品に関する注記)

1 金融商品の状況に関する事項

区分	前期 自 平成30年 4月17日 至 平成30年10月15日	当期 自 平成30年10月16日 至 平成31年 4月15日
1. 金融商品に対する取組方針	当ファンドは、「投資信託及び投資法人に関する法律」（昭和26年法律第198号）第2条第4項に定める証券投資信託であり、有価証券等の金融商品への投資を信託約款に定める「運用の基本方針」に基づき行っております。	同左

区分	前期 自 平成30年 4月17日 至 平成30年10月15日	当期 自 平成30年10月16日 至 平成31年 4月15日
2.金融商品の内容及び当該金融商品に係るリスク	<p>当ファンドは、投資信託受益証券に投資しております。当該投資対象は、価格変動リスク等の市場リスク、信用リスクおよび流動性リスクに晒されております。</p> <p>当ファンドは、親投資信託受益証券に投資しております。当該投資対象は、価格変動リスク等の市場リスク、信用リスクおよび流動性リスクに晒されております。</p>	同左
3.金融商品に係るリスク管理体制	<p>ファンドのコンセプトに応じて、適切にコントロールするため、委託会社では、運用部門において、ファンドに含まれる各種投資リスクを常時把握しつつ、ファンドのコンセプトに沿ったリスクの範囲で運用を行っております。</p> <p>また、運用部から独立した管理担当部署によりリスク運営状況のモニタリング等のリスク管理を行っており、この結果は運用管理委員会等を通じて運用部門にフィードバックされます。</p>	同左

2 金融商品の時価等に関する事項

区分	前期 [平成30年10月15日現在]	当期 [平成31年 4月15日現在]
1.貸借対照表計上額、時価及びその差額	時価で計上しているためその差額はありません。	同左
2.時価の算定方法	<p>(1) 有価証券 売買目的有価証券は、（重要な会計方針に係る事項に関する注記）に記載しております。</p> <p>(2) デリバティブ取引 デリバティブ取引は、該当事項はありません。</p> <p>(3) 上記以外の金融商品 上記以外の金融商品（コールローン等）は、短期間で決済され、時価は帳簿価額と近似していることから、当該金融商品の帳簿価額を時価としております。</p>	<p>(1) 有価証券 同左</p> <p>(2) デリバティブ取引 同左</p> <p>(3) 上記以外の金融商品 同左</p>

区分	前期	当期
	[平成30年10月15日現在]	[平成31年 4月15日現在]
3. 金融商品の時価等に関する事項についての補足説明	金融商品の時価には、市場価格に基づく価額のほか、市場価格がない場合には合理的に算定された価額が含まれております。当該価額の算定においては一定の前提条件等を採用しているため、異なる前提条件等によった場合、当該価額が異なることもあります。	同左

(有価証券に関する注記)

売買目的有価証券

種類	前期	当期
	[平成30年10月15日現在]	[平成31年 4月15日現在]
	最終計算期間の損益に含まれた評価差額 (円)	最終計算期間の損益に含まれた評価差額 (円)
投資信託受益証券	2,168,588	14,035,649
親投資信託受益証券		10
合計	2,168,588	14,035,639

(デリバティブ取引に関する注記)

取引の時価等に関する事項

該当事項はありません。

(関連当事者との取引に関する注記)

該当事項はありません。

(1口当たり情報)

	前期	当期
	[平成30年10月15日現在]	[平成31年 4月15日現在]
1口当たり純資産額	0.9263円	0.8849円
(1万口当たり純資産額)	(9,263円)	(8,849円)

(4)【附属明細表】

第1 有価証券明細表

(1) 株式

該当事項はありません。

(2) 株式以外の有価証券

(単位：円)

種類	銘柄	口数	評価額	備考
投資信託受益証券	ジャパン・エクイティ・マスター・ファンド(MXNクラス)	267,318,503	179,691,497	
投資信託受益証券 合計		267,318,503	179,691,497	
親投資信託受益証券	マネー・プール マザーファンド	99,592	100,010	
親投資信託受益証券 合計		99,592	100,010	
合計		267,418,095	179,791,507	

第2 信用取引契約残高明細表

該当事項はありません。

第3 デリバティブ取引及び為替予約取引の契約額等及び時価の状況表

該当事項はありません。

【国際・キャピタル 日本株式オープン(通貨選択型)トルコ・リラコース(毎月決算型)】

(1) 【貸借対照表】

(単位：円)

	前期 [平成30年10月15日現在]	当期 [平成31年4月15日現在]
資産の部		
流動資産		
コール・ローン	214,954,750	23,795,847
投資信託受益証券	536,815,791	719,964,776
親投資信託受益証券	10,003	10,001
未収入金	-	22,318,105
流動資産合計	751,780,544	766,088,729
資産合計	751,780,544	766,088,729
負債の部		
流動負債		
未払金	196,909,872	-
未払収益分配金	5,952,809	7,827,515
未払解約金	3,148,653	22,653,117
未払受託者報酬	10,176	21,084
未払委託者報酬	356,250	737,961
未払利息	275	38
その他未払費用	1,348	2,801

	前期 [平成30年10月15日現在]	当期 [平成31年4月15日現在]
流動負債合計	206,379,383	31,242,516
負債合計	206,379,383	31,242,516
純資産の部		
元本等		
元本	992,134,999	1,304,585,923
剰余金		
期末剰余金又は期末欠損金()	446,733,838	569,739,710
(分配準備積立金)	57,630,578	87,634,106
元本等合計	545,401,161	734,846,213
純資産合計	545,401,161	734,846,213
負債純資産合計	751,780,544	766,088,729

(2) 【損益及び剰余金計算書】

(単位：円)

	前期 自平成30年10月15日 至平成30年4月17日	当期 自平成30年10月16日 至平成31年4月15日
営業収益		
配当株式	54,281,171	87,124,823
受取利息	11	2
有価証券売買等損益	186,432,200	32,037,413
営業収益合計	132,151,018	55,087,412
営業費用		
支払利息	4,246	6,297
受託者報酬	94,975	107,761
委託者報酬	3,324,372	3,771,420
その他費用	12,605	14,447
営業費用合計	3,436,198	3,899,925
営業利益又は営業損失()	135,587,216	51,187,487
経常利益又は経常損失()	135,587,216	51,187,487
当期純利益又は当期純損失()	135,587,216	51,187,487
一部解約に伴う当期純利益金額の分配額又は一部解約に伴う当期純損失金額の分配額()	3,986,736	405,906
期首剰余金又は期首欠損金()	267,567,900	446,733,838
剰余金増加額又は欠損金減少額	165,976,924	75,429,338
当期一部解約に伴う剰余金増加額又は欠損金減少額	165,976,924	75,429,338
剰余金減少額又は欠損金増加額	181,093,564	206,342,516
当期追加信託に伴う剰余金減少額又は欠損金増加額	181,093,564	206,342,516
分配金	32,448,818	42,874,275
期末剰余金又は期末欠損金()	446,733,838	569,739,710

(3) 【注記表】

(重要な会計方針に係る事項に関する注記)

1.有価証券の評価基準及び評価方法	投資信託受益証券は時価で評価しております。時価評価にあたっては、基準価額で評価しております。 親投資信託受益証券は時価で評価しております。時価評価にあたっては、基準価額で評価しております。
-------------------	---

2. その他財務諸表作成のための基本となる重要な事項	<p>ファンドの特定期間</p> <p>当ファンドは、原則として毎年4月14日および10月14日を特定期間の末日としておりますが、前特定期間および当特定期間においては当該日が休業日のため、当特定期間は平成30年10月16日から平成31年 4月15日までとなっております。</p>
----------------------------	---

(貸借対照表に関する注記)

	前期 [平成30年10月15日現在]	当期 [平成31年 4月15日現在]
1. 期首元本額	1,092,448,171円	992,134,999円
期中追加設定元本額	415,856,859円	484,835,685円
期中一部解約元本額	516,170,031円	172,384,761円
2. 元本の欠損		
純資産額が元本総額を下回っており、その差額であります。	446,733,838円	569,739,710円
3. 受益権の総数	992,134,999口	1,304,585,923口

(損益及び剰余金計算書に関する注記)

前期 自 平成30年 4月17日 至 平成30年10月15日	当期 自 平成30年10月16日 至 平成31年 4月15日																																																																								
<p>1. 分配金の計算過程</p> <p>第53期 平成30年 4月17日 平成30年 5月14日</p> <table border="1"> <thead> <tr> <th>項目</th> <th></th> <th></th> </tr> </thead> <tbody> <tr> <td>費用控除後の配当等収益額</td> <td>A</td> <td>9,797,220円</td> </tr> <tr> <td>費用控除後・繰越欠損金補填後の有価証券売買等損益額</td> <td>B</td> <td>円</td> </tr> <tr> <td>収益調整金額</td> <td>C</td> <td>674,176,394円</td> </tr> <tr> <td>分配準備積立金額</td> <td>D</td> <td>80,140,953円</td> </tr> <tr> <td>当ファンドの分配対象収益額</td> <td>E=A+B+C+D</td> <td>764,114,567円</td> </tr> <tr> <td>当ファンドの期末残存口数</td> <td>F</td> <td>1,091,210,660口</td> </tr> <tr> <td>1万口当たり収益分配対象額</td> <td>G=E/F*10,000</td> <td>7,002円</td> </tr> <tr> <td>1万口当たり分配金額</td> <td>H</td> <td>60円</td> </tr> <tr> <td>収益分配金金額</td> <td>I=F*H/10,000</td> <td>6,547,263円</td> </tr> </tbody> </table> <p>第54期 平成30年 5月15日 平成30年 6月14日</p> <table border="1"> <thead> <tr> <th>項目</th> <th></th> <th></th> </tr> </thead> <tbody> <tr> <td>費用控除後の配当等収益額</td> <td>A</td> <td>8,517,140円</td> </tr> </tbody> </table>	項目			費用控除後の配当等収益額	A	9,797,220円	費用控除後・繰越欠損金補填後の有価証券売買等損益額	B	円	収益調整金額	C	674,176,394円	分配準備積立金額	D	80,140,953円	当ファンドの分配対象収益額	E=A+B+C+D	764,114,567円	当ファンドの期末残存口数	F	1,091,210,660口	1万口当たり収益分配対象額	G=E/F*10,000	7,002円	1万口当たり分配金額	H	60円	収益分配金金額	I=F*H/10,000	6,547,263円	項目			費用控除後の配当等収益額	A	8,517,140円	<p>1. 分配金の計算過程</p> <p>第59期 平成30年10月16日 平成30年11月14日</p> <table border="1"> <thead> <tr> <th>項目</th> <th></th> <th></th> </tr> </thead> <tbody> <tr> <td>費用控除後の配当等収益額</td> <td>A</td> <td>13,748,506円</td> </tr> <tr> <td>費用控除後・繰越欠損金補填後の有価証券売買等損益額</td> <td>B</td> <td>円</td> </tr> <tr> <td>収益調整金額</td> <td>C</td> <td>699,488,305円</td> </tr> <tr> <td>分配準備積立金額</td> <td>D</td> <td>57,314,816円</td> </tr> <tr> <td>当ファンドの分配対象収益額</td> <td>E=A+B+C+D</td> <td>770,551,627円</td> </tr> <tr> <td>当ファンドの期末残存口数</td> <td>F</td> <td>1,056,359,355口</td> </tr> <tr> <td>1万口当たり収益分配対象額</td> <td>G=E/F*10,000</td> <td>7,294円</td> </tr> <tr> <td>1万口当たり分配金額</td> <td>H</td> <td>60円</td> </tr> <tr> <td>収益分配金金額</td> <td>I=F*H/10,000</td> <td>6,338,156円</td> </tr> </tbody> </table> <p>第60期 平成30年11月15日 平成30年12月14日</p> <table border="1"> <thead> <tr> <th>項目</th> <th></th> <th></th> </tr> </thead> <tbody> <tr> <td>費用控除後の配当等収益額</td> <td>A</td> <td>15,815,742円</td> </tr> </tbody> </table>	項目			費用控除後の配当等収益額	A	13,748,506円	費用控除後・繰越欠損金補填後の有価証券売買等損益額	B	円	収益調整金額	C	699,488,305円	分配準備積立金額	D	57,314,816円	当ファンドの分配対象収益額	E=A+B+C+D	770,551,627円	当ファンドの期末残存口数	F	1,056,359,355口	1万口当たり収益分配対象額	G=E/F*10,000	7,294円	1万口当たり分配金額	H	60円	収益分配金金額	I=F*H/10,000	6,338,156円	項目			費用控除後の配当等収益額	A	15,815,742円
項目																																																																									
費用控除後の配当等収益額	A	9,797,220円																																																																							
費用控除後・繰越欠損金補填後の有価証券売買等損益額	B	円																																																																							
収益調整金額	C	674,176,394円																																																																							
分配準備積立金額	D	80,140,953円																																																																							
当ファンドの分配対象収益額	E=A+B+C+D	764,114,567円																																																																							
当ファンドの期末残存口数	F	1,091,210,660口																																																																							
1万口当たり収益分配対象額	G=E/F*10,000	7,002円																																																																							
1万口当たり分配金額	H	60円																																																																							
収益分配金金額	I=F*H/10,000	6,547,263円																																																																							
項目																																																																									
費用控除後の配当等収益額	A	8,517,140円																																																																							
項目																																																																									
費用控除後の配当等収益額	A	13,748,506円																																																																							
費用控除後・繰越欠損金補填後の有価証券売買等損益額	B	円																																																																							
収益調整金額	C	699,488,305円																																																																							
分配準備積立金額	D	57,314,816円																																																																							
当ファンドの分配対象収益額	E=A+B+C+D	770,551,627円																																																																							
当ファンドの期末残存口数	F	1,056,359,355口																																																																							
1万口当たり収益分配対象額	G=E/F*10,000	7,294円																																																																							
1万口当たり分配金額	H	60円																																																																							
収益分配金金額	I=F*H/10,000	6,338,156円																																																																							
項目																																																																									
費用控除後の配当等収益額	A	15,815,742円																																																																							

前期 自 平成30年 4月17日 至 平成30年10月15日			当期 自 平成30年10月16日 至 平成31年 4月15日		
費用控除後・繰越欠損金補填後の有価証券売買等損益額	B	円	費用控除後・繰越欠損金補填後の有価証券売買等損益額	B	円
収益調整金額	C	610,255,254円	収益調整金額	C	802,829,040円
分配準備積立金額	D	74,232,627円	分配準備積立金額	D	63,701,577円
当ファンドの分配対象収益額	E=A+B+C+D	693,005,021円	当ファンドの分配対象収益額	E=A+B+C+D	882,346,359円
当ファンドの期末残存口数	F	985,821,713口	当ファンドの期末残存口数	F	1,197,480,753口
1万口当たり収益分配対象額	G=E/F*10,000	7,029円	1万口当たり収益分配対象額	G=E/F*10,000	7,368円
1万口当たり分配金額	H	60円	1万口当たり分配金額	H	60円
収益分配金金額	I=F*H/10,000	5,914,930円	収益分配金金額	I=F*H/10,000	7,184,884円
第55期 平成30年 6月15日 平成30年 7月17日			第61期 平成30年12月15日 平成31年 1月15日		
項目			項目		
費用控除後の配当等収益額	A	9,602,856円	費用控除後の配当等収益額	A	12,484,425円
費用控除後・繰越欠損金補填後の有価証券売買等損益額	B	円	費用控除後・繰越欠損金補填後の有価証券売買等損益額	B	円
収益調整金額	C	565,180,509円	収益調整金額	C	786,095,916円
分配準備積立金額	D	70,950,192円	分配準備積立金額	D	69,823,027円
当ファンドの分配対象収益額	E=A+B+C+D	645,733,557円	当ファンドの分配対象収益額	E=A+B+C+D	868,403,368円
当ファンドの期末残存口数	F	912,702,825口	当ファンドの期末残存口数	F	1,171,036,128口
1万口当たり収益分配対象額	G=E/F*10,000	7,074円	1万口当たり収益分配対象額	G=E/F*10,000	7,415円
1万口当たり分配金額	H	60円	1万口当たり分配金額	H	60円
収益分配金金額	I=F*H/10,000	5,476,216円	収益分配金金額	I=F*H/10,000	7,026,216円
第56期 平成30年 7月18日 平成30年 8月14日			第62期 平成31年 1月16日 平成31年 2月14日		
項目			項目		
費用控除後の配当等収益額	A	7,844,738円	費用控除後の配当等収益額	A	13,847,224円
費用控除後・繰越欠損金補填後の有価証券売買等損益額	B	円	費用控除後・繰越欠損金補填後の有価証券売買等損益額	B	円
収益調整金額	C	444,876,537円	収益調整金額	C	792,257,633円
分配準備積立金額	D	58,921,122円	分配準備積立金額	D	74,566,051円
当ファンドの分配対象収益額	E=A+B+C+D	511,642,397円	当ファンドの分配対象収益額	E=A+B+C+D	880,670,908円
当ファンドの期末残存口数	F	718,172,178口	当ファンドの期末残存口数	F	1,178,312,488口
1万口当たり収益分配対象額	G=E/F*10,000	7,124円	1万口当たり収益分配対象額	G=E/F*10,000	7,473円
1万口当たり分配金額	H	60円	1万口当たり分配金額	H	60円
収益分配金金額	I=F*H/10,000	4,309,033円	収益分配金金額	I=F*H/10,000	7,069,874円
第57期 平成30年 8月15日 平成30年 9月14日			第63期 平成31年 2月15日 平成31年 3月14日		
項目			項目		

前期 自 平成30年 4月17日 至 平成30年10月15日			当期 自 平成30年10月16日 至 平成31年 4月15日		
費用控除後の配当等収益額	A	6,929,586円	費用控除後の配当等収益額	A	12,811,801円
費用控除後・繰越欠損金補填後の有価証券売買等損益額	B	円	費用控除後・繰越欠損金補填後の有価証券売買等損益額	B	円
収益調整金額	C	439,251,535円	収益調整金額	C	837,515,913円
分配準備積立金額	D	60,963,987円	分配準備積立金額	D	80,292,533円
当ファンドの分配対象収益額	E=A+B+C+D	507,145,108円	当ファンドの分配対象収益額	E=A+B+C+D	930,620,247円
当ファンドの期末残存口数	F	708,094,659口	当ファンドの期末残存口数	F	1,237,938,439口
1万口当たり収益分配対象額	G=E/F*10,000	7,162円	1万口当たり収益分配対象額	G=E/F*10,000	7,517円
1万口当たり分配金額	H	60円	1万口当たり分配金額	H	60円
収益分配金金額	I=F*H/10,000	4,248,567円	収益分配金金額	I=F*H/10,000	7,427,630円
第58期 平成30年 9月15日 平成30年10月15日			第64期 平成31年 3月15日 平成31年 4月15日		
項目			項目		
費用控除後の配当等収益額	A	7,678,075円	費用控除後の配当等収益額	A	14,718,467円
費用控除後・繰越欠損金補填後の有価証券売買等損益額	B	円	費用控除後・繰越欠損金補填後の有価証券売買等損益額	B	円
収益調整金額	C	653,112,510円	収益調整金額	C	892,146,725円
分配準備積立金額	D	55,905,312円	分配準備積立金額	D	80,743,154円
当ファンドの分配対象収益額	E=A+B+C+D	716,695,897円	当ファンドの分配対象収益額	E=A+B+C+D	987,608,346円
当ファンドの期末残存口数	F	992,134,999口	当ファンドの期末残存口数	F	1,304,585,923口
1万口当たり収益分配対象額	G=E/F*10,000	7,223円	1万口当たり収益分配対象額	G=E/F*10,000	7,570円
1万口当たり分配金額	H	60円	1万口当たり分配金額	H	60円
収益分配金金額	I=F*H/10,000	5,952,809円	収益分配金金額	I=F*H/10,000	7,827,515円

(金融商品に関する注記)

1 金融商品の状況に関する事項

区分	前期 自 平成30年 4月17日 至 平成30年10月15日	当期 自 平成30年10月16日 至 平成31年 4月15日
1.金融商品に対する取組方針	当ファンドは、「投資信託及び投資法人に関する法律」（昭和26年法律第198号）第2条第4項に定める証券投資信託であり、有価証券等の金融商品への投資を信託約款に定める「運用の基本方針」に基づき行っております。	同左

区分	前期 自 平成30年 4月17日 至 平成30年10月15日	当期 自 平成30年10月16日 至 平成31年 4月15日
2.金融商品の内容及び当該金融商品に係るリスク	<p>当ファンドは、投資信託受益証券に投資しております。当該投資対象は、価格変動リスク等の市場リスク、信用リスクおよび流動性リスクに晒されております。</p> <p>当ファンドは、親投資信託受益証券に投資しております。当該投資対象は、価格変動リスク等の市場リスク、信用リスクおよび流動性リスクに晒されております。</p>	同左
3.金融商品に係るリスク管理体制	<p>ファンドのコンセプトに応じて、適切にコントロールするため、委託会社では、運用部門において、ファンドに含まれる各種投資リスクを常時把握しつつ、ファンドのコンセプトに沿ったリスクの範囲で運用を行っております。</p> <p>また、運用部から独立した管理担当部署によりリスク運営状況のモニタリング等のリスク管理を行っており、この結果は運用管理委員会等を通じて運用部門にフィードバックされます。</p>	同左

2 金融商品の時価等に関する事項

区分	前期 [平成30年10月15日現在]	当期 [平成31年 4月15日現在]
1.貸借対照表計上額、時価及びその差額	時価で計上しているためその差額はありません。	同左
2.時価の算定方法	<p>(1) 有価証券 売買目的有価証券は、(重要な会計方針に係る事項に関する注記)に記載しております。</p> <p>(2) デリバティブ取引 デリバティブ取引は、該当事項はありません。</p> <p>(3) 上記以外の金融商品 上記以外の金融商品(コールローン等)は、短期間で決済され、時価は帳簿価額と近似していることから、当該金融商品の帳簿価額を時価としております。</p>	<p>(1) 有価証券 同左</p> <p>(2) デリバティブ取引 同左</p> <p>(3) 上記以外の金融商品 同左</p>

区分	前期	当期
	[平成30年10月15日現在]	[平成31年 4月15日現在]
3. 金融商品の時価等に関する事項についての補足説明	金融商品の時価には、市場価格に基づく価額のほか、市場価格がない場合には合理的に算定された価額が含まれております。当該価額の算定においては一定の前提条件等を採用しているため、異なる前提条件等によった場合、当該価額が異なることもあります。	同左

(有価証券に関する注記)

売買目的有価証券

種類	前期	当期
	[平成30年10月15日現在]	[平成31年 4月15日現在]
	最終計算期間の損益に含まれた評価差額 (円)	最終計算期間の損益に含まれた評価差額 (円)
投資信託受益証券	24,393,561	21,393,738
親投資信託受益証券		1
合計	24,393,561	21,393,737

(デリバティブ取引に関する注記)

取引の時価等に関する事項

該当事項はありません。

(関連当事者との取引に関する注記)

該当事項はありません。

(1口当たり情報)

	前期	当期
	[平成30年10月15日現在]	[平成31年 4月15日現在]
1口当たり純資産額	0.5497円	0.5633円
(1万口当たり純資産額)	(5,497円)	(5,633円)

(4)【附属明細表】

第1 有価証券明細表

(1) 株式

該当事項はありません。

(2) 株式以外の有価証券

（単位：円）

種類	銘柄	口数	評価額	備考
投資信託受益証券	ジャパン・エクイティ・マスター・ファンド（TRYクラス）	2,183,034,495	719,964,776	
投資信託受益証券 合計		2,183,034,495	719,964,776	
親投資信託受益証券	マネー・プール マザーファンド	9,960	10,001	
親投資信託受益証券 合計		9,960	10,001	
合計		2,183,044,455	719,974,777	

第2 信用取引契約残高明細表

該当事項はありません。

第3 デリバティブ取引及び為替予約取引の契約額等及び時価の状況表

該当事項はありません。

【国際・キャピタル 日本株式オープン（通貨選択型）ロシア・ルーブルコース（毎月決算型）】

(1) 【貸借対照表】

（単位：円）

	前期 [平成30年10月15日現在]	当期 [平成31年4月15日現在]
資産の部		
流動資産		
コール・ローン	311,886,482	208,250,066
投資信託受益証券	7,772,788,498	6,281,573,262
親投資信託受益証券	10,029	10,027
未収入金	-	77,555,360
流動資産合計	8,084,685,009	6,567,388,715
資産合計	8,084,685,009	6,567,388,715
負債の部		
流動負債		
未払収益分配金	134,529,085	74,346,962
未払解約金	27,716,989	78,993,413
未払受託者報酬	241,954	180,883
未払委託者報酬	8,468,381	6,330,825
未払利息	399	341
その他未払費用	32,250	24,108
流動負債合計	170,989,058	159,876,532

	前期 [平成30年10月15日現在]	当期 [平成31年4月15日現在]
負債合計	170,989,058	159,876,532
純資産の部		
元本等		
元本	16,816,135,745	14,869,392,441
剰余金		
期末剰余金又は期末欠損金（ ）	8,902,439,794	8,461,880,258
（分配準備積立金）	274,774,337	1,437,327
元本等合計	7,913,695,951	6,407,512,183
純資産合計	7,913,695,951	6,407,512,183
負債純資産合計	8,084,685,009	6,567,388,715

(2) 【損益及び剰余金計算書】

(単位：円)

	前期 自平成30年4月17日 至平成30年10月15日	当期 自平成30年10月16日 至平成31年4月15日
営業収益		
配当株式	370,177,361	291,871,387
受取利息	277	34
有価証券売買等損益	233,564,221	350,584,838
営業収益合計	136,613,417	58,713,417
営業費用		
支払利息	84,427	55,452
受託者報酬	1,520,898	1,095,712
委託者報酬	53,231,396	38,349,655
その他費用	202,720	147,807
営業費用合計	55,039,441	39,648,626
営業利益又は営業損失（ ）	81,573,976	98,362,043
経常利益又は経常損失（ ）	81,573,976	98,362,043
当期純利益又は当期純損失（ ）	81,573,976	98,362,043
一部解約に伴う当期純利益金額の分配額又は一部解約に伴う当期純損失金額の分配額（ ）	87,075,533	17,254,853
期首剰余金又は期首欠損金（ ）	8,708,319,172	8,902,439,794
剰余金増加額又は欠損金減少額	3,501,445,129	2,452,903,661
当期一部解約に伴う剰余金増加額又は欠損金減少額	3,501,445,129	2,452,903,661
剰余金減少額又は欠損金増加額	2,811,615,284	1,264,667,510
当期追加信託に伴う剰余金減少額又は欠損金増加額	2,811,615,284	1,264,667,510
分配金	878,448,910	632,059,719
期末剰余金又は期末欠損金（ ）	8,902,439,794	8,461,880,258

(3) 【注記表】

(重要な会計方針に係る事項に関する注記)

1.有価証券の評価基準及び評価方法	投資信託受益証券は時価で評価しております。時価評価にあたっては、基準価額で評価しております。 親投資信託受益証券は時価で評価しております。時価評価にあたっては、基準価額で評価しております。
2.その他財務諸表作成のための基本となる重要な事項	ファンドの特定期間 当ファンドは、原則として毎年4月14日および10月14日を特定期間の末日としておりますが、前特定期間および当特定期間においては当該日が休業日のため、当特定期間は平成30年10月16日から平成31年4月15日までとなっております。

（貸借対照表に関する注記）

	前期 [平成30年10月15日現在]	当期 [平成31年 4月15日現在]
1. 期首元本額	18,052,699,385円	16,816,135,745円
期中追加設定元本額	5,741,842,698円	2,227,461,708円
期中一部解約元本額	6,978,406,338円	4,174,205,012円
2. 元本の欠損		
純資産額が元本総額を下回っており、その差額であります。	8,902,439,794円	8,461,880,258円
3. 受益権の総数	16,816,135,745口	14,869,392,441口

（損益及び剰余金計算書に関する注記）

前期 自 平成30年 4月17日 至 平成30年10月15日	当期 自 平成30年10月16日 至 平成31年 4月15日																																																																																										
<p>1. 分配金の計算過程</p> <p>第53期 平成30年 4月17日 平成30年 5月14日</p> <table border="1"> <thead> <tr> <th>項目</th> <th></th> <th></th> </tr> </thead> <tbody> <tr> <td>費用控除後の配当等収益額</td> <td>A</td> <td>62,682,437円</td> </tr> <tr> <td>費用控除後・繰越欠損金補填後の有価証券売買等損益額</td> <td>B</td> <td>円</td> </tr> <tr> <td>収益調整金額</td> <td>C</td> <td>11,696,270,974円</td> </tr> <tr> <td>分配準備積立金額</td> <td>D</td> <td>1,014,108,820円</td> </tr> <tr> <td>当ファンドの分配対象収益額</td> <td>E=A+B+C+D</td> <td>12,773,062,231円</td> </tr> <tr> <td>当ファンドの期末残存口数</td> <td>F</td> <td>18,467,558,123口</td> </tr> <tr> <td>1万口当たり収益分配対象額</td> <td>G=E/F*10,000</td> <td>6,916円</td> </tr> <tr> <td>1万口当たり分配金額</td> <td>H</td> <td>80円</td> </tr> <tr> <td>収益分配金金額</td> <td>I=F*H/10,000</td> <td>147,740,464円</td> </tr> </tbody> </table> <p>第54期 平成30年 5月15日 平成30年 6月14日</p> <table border="1"> <thead> <tr> <th>項目</th> <th></th> <th></th> </tr> </thead> <tbody> <tr> <td>費用控除後の配当等収益額</td> <td>A</td> <td>56,599,543円</td> </tr> <tr> <td>費用控除後・繰越欠損金補填後の有価証券売買等損益額</td> <td>B</td> <td>円</td> </tr> <tr> <td>収益調整金額</td> <td>C</td> <td>11,787,957,132円</td> </tr> <tr> <td>分配準備積立金額</td> <td>D</td> <td>874,573,871円</td> </tr> </tbody> </table>	項目			費用控除後の配当等収益額	A	62,682,437円	費用控除後・繰越欠損金補填後の有価証券売買等損益額	B	円	収益調整金額	C	11,696,270,974円	分配準備積立金額	D	1,014,108,820円	当ファンドの分配対象収益額	E=A+B+C+D	12,773,062,231円	当ファンドの期末残存口数	F	18,467,558,123口	1万口当たり収益分配対象額	G=E/F*10,000	6,916円	1万口当たり分配金額	H	80円	収益分配金金額	I=F*H/10,000	147,740,464円	項目			費用控除後の配当等収益額	A	56,599,543円	費用控除後・繰越欠損金補填後の有価証券売買等損益額	B	円	収益調整金額	C	11,787,957,132円	分配準備積立金額	D	874,573,871円	<p>1. 分配金の計算過程</p> <p>第59期 平成30年10月16日 平成30年11月14日</p> <table border="1"> <thead> <tr> <th>項目</th> <th></th> <th></th> </tr> </thead> <tbody> <tr> <td>費用控除後の配当等収益額</td> <td>A</td> <td>43,557,169円</td> </tr> <tr> <td>費用控除後・繰越欠損金補填後の有価証券売買等損益額</td> <td>B</td> <td>円</td> </tr> <tr> <td>収益調整金額</td> <td>C</td> <td>10,927,484,030円</td> </tr> <tr> <td>分配準備積立金額</td> <td>D</td> <td>267,549,882円</td> </tr> <tr> <td>当ファンドの分配対象収益額</td> <td>E=A+B+C+D</td> <td>11,238,591,081円</td> </tr> <tr> <td>当ファンドの期末残存口数</td> <td>F</td> <td>16,996,223,371口</td> </tr> <tr> <td>1万口当たり収益分配対象額</td> <td>G=E/F*10,000</td> <td>6,612円</td> </tr> <tr> <td>1万口当たり分配金額</td> <td>H</td> <td>80円</td> </tr> <tr> <td>収益分配金金額</td> <td>I=F*H/10,000</td> <td>135,969,786円</td> </tr> </tbody> </table> <p>第60期 平成30年11月15日 平成30年12月14日</p> <table border="1"> <thead> <tr> <th>項目</th> <th></th> <th></th> </tr> </thead> <tbody> <tr> <td>費用控除後の配当等収益額</td> <td>A</td> <td>41,564,723円</td> </tr> <tr> <td>費用控除後・繰越欠損金補填後の有価証券売買等損益額</td> <td>B</td> <td>円</td> </tr> <tr> <td>収益調整金額</td> <td>C</td> <td>10,696,640,272円</td> </tr> <tr> <td>分配準備積立金額</td> <td>D</td> <td>163,715,261円</td> </tr> </tbody> </table>	項目			費用控除後の配当等収益額	A	43,557,169円	費用控除後・繰越欠損金補填後の有価証券売買等損益額	B	円	収益調整金額	C	10,927,484,030円	分配準備積立金額	D	267,549,882円	当ファンドの分配対象収益額	E=A+B+C+D	11,238,591,081円	当ファンドの期末残存口数	F	16,996,223,371口	1万口当たり収益分配対象額	G=E/F*10,000	6,612円	1万口当たり分配金額	H	80円	収益分配金金額	I=F*H/10,000	135,969,786円	項目			費用控除後の配当等収益額	A	41,564,723円	費用控除後・繰越欠損金補填後の有価証券売買等損益額	B	円	収益調整金額	C	10,696,640,272円	分配準備積立金額	D	163,715,261円
項目																																																																																											
費用控除後の配当等収益額	A	62,682,437円																																																																																									
費用控除後・繰越欠損金補填後の有価証券売買等損益額	B	円																																																																																									
収益調整金額	C	11,696,270,974円																																																																																									
分配準備積立金額	D	1,014,108,820円																																																																																									
当ファンドの分配対象収益額	E=A+B+C+D	12,773,062,231円																																																																																									
当ファンドの期末残存口数	F	18,467,558,123口																																																																																									
1万口当たり収益分配対象額	G=E/F*10,000	6,916円																																																																																									
1万口当たり分配金額	H	80円																																																																																									
収益分配金金額	I=F*H/10,000	147,740,464円																																																																																									
項目																																																																																											
費用控除後の配当等収益額	A	56,599,543円																																																																																									
費用控除後・繰越欠損金補填後の有価証券売買等損益額	B	円																																																																																									
収益調整金額	C	11,787,957,132円																																																																																									
分配準備積立金額	D	874,573,871円																																																																																									
項目																																																																																											
費用控除後の配当等収益額	A	43,557,169円																																																																																									
費用控除後・繰越欠損金補填後の有価証券売買等損益額	B	円																																																																																									
収益調整金額	C	10,927,484,030円																																																																																									
分配準備積立金額	D	267,549,882円																																																																																									
当ファンドの分配対象収益額	E=A+B+C+D	11,238,591,081円																																																																																									
当ファンドの期末残存口数	F	16,996,223,371口																																																																																									
1万口当たり収益分配対象額	G=E/F*10,000	6,612円																																																																																									
1万口当たり分配金額	H	80円																																																																																									
収益分配金金額	I=F*H/10,000	135,969,786円																																																																																									
項目																																																																																											
費用控除後の配当等収益額	A	41,564,723円																																																																																									
費用控除後・繰越欠損金補填後の有価証券売買等損益額	B	円																																																																																									
収益調整金額	C	10,696,640,272円																																																																																									
分配準備積立金額	D	163,715,261円																																																																																									

前期 自 平成30年 4月17日 至 平成30年10月15日			当期 自 平成30年10月16日 至 平成31年 4月15日		
当ファンドの分配対象収益額	E=A+B+C+D	12,719,130,546円	当ファンドの分配対象収益額	E=A+B+C+D	10,901,920,256円
当ファンドの期末残存口数	F	18,521,179,176口	当ファンドの期末残存口数	F	16,625,232,197口
1万口当たり収益分配対象額	G=E/F*10,000	6,867円	1万口当たり収益分配対象額	G=E/F*10,000	6,557円
1万口当たり分配金額	H	80円	1万口当たり分配金額	H	80円
収益分配金金額	I=F*H/10,000	148,169,433円	収益分配金金額	I=F*H/10,000	133,001,857円
第55期 平成30年 6月15日 平成30年 7月17日			第61期 平成30年12月15日 平成31年 1月15日		
項目			項目		
費用控除後の配当等収益額	A	53,552,850円	費用控除後の配当等収益額	A	37,720,956円
費用控除後・繰越欠損金補填後の有価証券売買等損益額	B	円	費用控除後・繰越欠損金補填後の有価証券売買等損益額	B	円
収益調整金額	C	12,293,719,044円	収益調整金額	C	10,740,332,788円
分配準備積立金額	D	760,120,496円	分配準備積立金額	D	71,769,217円
当ファンドの分配対象収益額	E=A+B+C+D	13,107,392,390円	当ファンドの分配対象収益額	E=A+B+C+D	10,849,822,961円
当ファンドの期末残存口数	F	19,232,416,571口	当ファンドの期末残存口数	F	16,691,711,780口
1万口当たり収益分配対象額	G=E/F*10,000	6,815円	1万口当たり収益分配対象額	G=E/F*10,000	6,500円
1万口当たり分配金額	H	80円	1万口当たり分配金額	H	80円
収益分配金金額	I=F*H/10,000	153,859,332円	収益分配金金額	I=F*H/10,000	133,533,694円
第56期 平成30年 7月18日 平成30年 8月14日			第62期 平成31年 1月16日 平成31年 2月14日		
項目			項目		
費用控除後の配当等収益額	A	54,280,946円	費用控除後の配当等収益額	A	49,808,852円
費用控除後・繰越欠損金補填後の有価証券売買等損益額	B	円	費用控除後・繰越欠損金補填後の有価証券売買等損益額	B	円
収益調整金額	C	11,713,084,771円	収益調整金額	C	10,134,812,731円
分配準備積立金額	D	620,838,978円	分配準備積立金額	D	918,541円
当ファンドの分配対象収益額	E=A+B+C+D	12,388,204,695円	当ファンドの分配対象収益額	E=A+B+C+D	10,185,540,124円
当ファンドの期末残存口数	F	18,312,469,671口	当ファンドの期末残存口数	F	15,787,172,738口
1万口当たり収益分配対象額	G=E/F*10,000	6,764円	1万口当たり収益分配対象額	G=E/F*10,000	6,451円
1万口当たり分配金額	H	80円	1万口当たり分配金額	H	50円
収益分配金金額	I=F*H/10,000	146,499,757円	収益分配金金額	I=F*H/10,000	78,935,863円
第57期 平成30年 8月15日 平成30年 9月14日			第63期 平成31年 2月15日 平成31年 3月14日		
項目			項目		
費用控除後の配当等収益額	A	55,563,464円	費用控除後の配当等収益額	A	39,164,732円
費用控除後・繰越欠損金補填後の有価証券売買等損益額	B	円	費用控除後・繰越欠損金補填後の有価証券売買等損益額	B	円
収益調整金額	C	11,851,020,248円	収益調整金額	C	9,765,350,134円

前期 自 平成30年 4月17日 至 平成30年10月15日			当期 自 平成30年10月16日 至 平成31年 4月15日		
分配準備積立金額	D	487,025,927円	分配準備積立金額	D	199,854円
当ファンドの分配対象収益額	E=A+B+C+D	12,393,609,639円	当ファンドの分配対象収益額	E=A+B+C+D	9,804,714,720円
当ファンドの期末残存口数	F	18,456,354,934口	当ファンドの期末残存口数	F	15,254,311,573口
1万口当たり収益分配対象額	G=E/F*10,000	6,715円	1万口当たり収益分配対象額	G=E/F*10,000	6,427円
1万口当たり分配金額	H	80円	1万口当たり分配金額	H	50円
収益分配金金額	I=F*H/10,000	147,650,839円	収益分配金金額	I=F*H/10,000	76,271,557円
第58期 平成30年 9月15日 平成30年10月15日			第64期 平成31年 3月15日 平成31年 4月15日		
項目			項目		
費用控除後の配当等収益額	A	52,470,234円	費用控除後の配当等収益額	A	47,833,443円
費用控除後・繰越欠損金補填後の有価証券売買等損益額	B	円	費用控除後・繰越欠損金補填後の有価証券売買等損益額	B	円
収益調整金額	C	10,800,807,775円	収益調整金額	C	9,481,775,825円
分配準備積立金額	D	356,833,188円	分配準備積立金額	D	1,185,939円
当ファンドの分配対象収益額	E=A+B+C+D	11,210,111,197円	当ファンドの分配対象収益額	E=A+B+C+D	9,530,795,207円
当ファンドの期末残存口数	F	16,816,135,745口	当ファンドの期末残存口数	F	14,869,392,441口
1万口当たり収益分配対象額	G=E/F*10,000	6,666円	1万口当たり収益分配対象額	G=E/F*10,000	6,409円
1万口当たり分配金額	H	80円	1万口当たり分配金額	H	50円
収益分配金金額	I=F*H/10,000	134,529,085円	収益分配金金額	I=F*H/10,000	74,346,962円

(金融商品に関する注記)

1 金融商品の状況に関する事項

区分	前期 自 平成30年 4月17日 至 平成30年10月15日	当期 自 平成30年10月16日 至 平成31年 4月15日
1.金融商品に対する取組方針	当ファンドは、「投資信託及び投資法人に関する法律」（昭和26年法律第198号）第2条第4項に定める証券投資信託であり、有価証券等の金融商品への投資を信託約款に定める「運用の基本方針」に基づき行っております。	同左

区分	前期 自 平成30年 4月17日 至 平成30年10月15日	当期 自 平成30年10月16日 至 平成31年 4月15日
2.金融商品の内容及び当該金融商品に係るリスク	<p>当ファンドは、投資信託受益証券に投資しております。当該投資対象は、価格変動リスク等の市場リスク、信用リスクおよび流動性リスクに晒されております。</p> <p>当ファンドは、親投資信託受益証券に投資しております。当該投資対象は、価格変動リスク等の市場リスク、信用リスクおよび流動性リスクに晒されております。</p>	同左
3.金融商品に係るリスク管理体制	<p>ファンドのコンセプトに応じて、適切にコントロールするため、委託会社では、運用部門において、ファンドに含まれる各種投資リスクを常時把握しつつ、ファンドのコンセプトに沿ったリスクの範囲で運用を行っております。</p> <p>また、運用部から独立した管理担当部署によりリスク運営状況のモニタリング等のリスク管理を行っており、この結果は運用管理委員会等を通じて運用部門にフィードバックされます。</p>	同左

2 金融商品の時価等に関する事項

区分	前期 [平成30年10月15日現在]	当期 [平成31年 4月15日現在]
1.貸借対照表計上額、時価及びその差額	時価で計上しているためその差額はありません。	同左
2.時価の算定方法	<p>(1) 有価証券 売買目的有価証券は、(重要な会計方針に係る事項に関する注記)に記載しております。</p> <p>(2) デリバティブ取引 デリバティブ取引は、該当事項はありません。</p> <p>(3) 上記以外の金融商品 上記以外の金融商品(コールローン等)は、短期間で決済され、時価は帳簿価額と近似していることから、当該金融商品の帳簿価額を時価としております。</p>	<p>(1) 有価証券 同左</p> <p>(2) デリバティブ取引 同左</p> <p>(3) 上記以外の金融商品 同左</p>

区分	前期	当期
	[平成30年10月15日現在]	[平成31年 4月15日現在]
3. 金融商品の時価等に関する事項についての補足説明	金融商品の時価には、市場価格に基づく価額のほか、市場価格がない場合には合理的に算定された価額が含まれております。当該価額の算定においては一定の前提条件等を採用しているため、異なる前提条件等によった場合、当該価額が異なることもあります。	同左

(有価証券に関する注記)

売買目的有価証券

種類	前期	当期
	[平成30年10月15日現在]	[平成31年 4月15日現在]
	最終計算期間の損益に含まれた評価差額 (円)	最終計算期間の損益に含まれた評価差額 (円)
投資信託受益証券	341,824,351	494,009,875
親投資信託受益証券		1
合計	341,824,351	494,009,874

(デリバティブ取引に関する注記)

取引の時価等に関する事項

該当事項はありません。

(関連当事者との取引に関する注記)

該当事項はありません。

(1口当たり情報)

	前期	当期
	[平成30年10月15日現在]	[平成31年 4月15日現在]
1口当たり純資産額	0.4706円	0.4309円
(1万口当たり純資産額)	(4,706円)	(4,309円)

(4)【附属明細表】

第1 有価証券明細表

(1) 株式

該当事項はありません。

(2) 株式以外の有価証券

（単位：円）

種類	銘柄	口数	評価額	備考
投資信託受益証券	ジャパン・エクイティ・マスター・ファンド（RU Bクラス）	20,669,869,241	6,281,573,262	
投資信託受益証券 合計		20,669,869,241	6,281,573,262	
親投資信託受益証券	マネー・プール マザーファンド	9,986	10,027	
親投資信託受益証券 合計		9,986	10,027	
合計		20,669,879,227	6,281,583,289	

第2 信用取引契約残高明細表

該当事項はありません。

第3 デリバティブ取引及び為替予約取引の契約額等及び時価の状況表

該当事項はありません。

【国際・キャピタル 日本株式オープン（通貨選択型）中国元コース（毎月決算型）】

(1) 【貸借対照表】

（単位：円）

	前期 [平成30年10月15日現在]	当期 [平成31年4月15日現在]
資産の部		
流動資産		
コール・ローン	314,269	471,273
投資信託受益証券	14,664,362	24,026,037
親投資信託受益証券	10,003	10,001
流動資産合計	14,988,634	24,507,311
資産合計	14,988,634	24,507,311
負債の部		
流動負債		
未払収益分配金	55,104	92,833
未払受託者報酬	433	545
未払委託者報酬	15,145	19,134
その他未払費用	44	58
流動負債合計	70,726	112,570
負債合計	70,726	112,570
純資産の部		
元本等		

	前期 [平成30年10月15日現在]	当期 [平成31年 4月15日現在]
元本	11,020,972	18,566,789
剰余金		
期末剰余金又は期末欠損金（ ）	3,896,936	5,827,952
（分配準備積立金）	6,982,211	6,958,548
元本等合計	14,917,908	24,394,741
純資産合計	14,917,908	24,394,741
負債純資産合計	14,988,634	24,507,311

(2) 【損益及び剰余金計算書】

(単位：円)

	前期 自 平成30年 4月17日 至 平成30年10月15日	当期 自 平成30年10月16日 至 平成31年 4月15日
営業収益		
配当株式	446,802	439,339
有価証券売買等損益	967,236	147,682
営業収益合計	520,434	291,657
営業費用		
支払利息	10	70
受託者報酬	2,562	2,374
委託者報酬	89,325	83,174
その他費用	245	240
営業費用合計	92,142	85,858
営業利益又は営業損失（ ）	612,576	205,799
経常利益又は経常損失（ ）	612,576	205,799
当期純利益又は当期純損失（ ）	612,576	205,799
一部解約に伴う当期純利益金額の分配額又は一部解約に伴う当期純損失金額の分配額（ ）	1,293	2,250
期首剰余金又は期首欠損金（ ）	4,831,492	3,896,936
剰余金増加額又は欠損金減少額	34,044	2,108,763
当期追加信託に伴う剰余金増加額又は欠損金減少額	34,044	2,108,763
剰余金減少額又は欠損金増加額	23,374	17,865
当期一部解約に伴う剰余金減少額又は欠損金増加額	23,374	17,865
分配金	331,357	367,931
期末剰余金又は期末欠損金（ ）	3,896,936	5,827,952

(3) 【注記表】

(重要な会計方針に係る事項に関する注記)

1. 有価証券の評価基準及び評価方法	投資信託受益証券は時価で評価しております。時価評価にあたっては、基準価額で評価しております。 親投資信託受益証券は時価で評価しております。時価評価にあたっては、基準価額で評価しております。
2. その他財務諸表作成のための基本となる重要な事項	ファンドの特定期間 当ファンドは、原則として毎年4月14日および10月14日を特定期間の末日としておりますが、前特定期間および当特定期間においては当該日が休業日のため、当特定期間は平成30年10月16日から平成31年 4月15日までとなっております。

(貸借対照表に関する注記)

	前期 [平成30年10月15日現在]	当期 [平成31年 4月15日現在]
1. 期首元本額	11,018,411円	11,020,972円
期中追加設定元本額	73,666円	7,607,513円
期中一部解約元本額	71,105円	61,696円
2. 受益権の総数	11,020,972口	18,566,789口

(損益及び剰余金計算書に関する注記)

前期 自 平成30年 4月17日 至 平成30年10月15日	当期 自 平成30年10月16日 至 平成31年 4月15日																																																																																																																								
<p>1. 分配金の計算過程</p> <p>第53期 平成30年 4月17日 平成30年 5月14日</p> <table border="1"> <thead> <tr> <th>項目</th> <th></th> <th></th> </tr> </thead> <tbody> <tr> <td>費用控除後の配当等収益額</td> <td>A</td> <td>62,278円</td> </tr> <tr> <td>費用控除後・繰越欠損金補填後の有価証券売買等損益額</td> <td>B</td> <td>円</td> </tr> <tr> <td>収益調整金額</td> <td>C</td> <td>1,969,328円</td> </tr> <tr> <td>分配準備積立金額</td> <td>D</td> <td>6,975,585円</td> </tr> <tr> <td>当ファンドの分配対象収益額</td> <td>E=A+B+C+D</td> <td>9,007,191円</td> </tr> <tr> <td>当ファンドの期末残存口数</td> <td>F</td> <td>11,059,844口</td> </tr> <tr> <td>1万口当たり収益分配対象額</td> <td>G=E/F*10,000</td> <td>8,144円</td> </tr> <tr> <td>1万口当たり分配金額</td> <td>H</td> <td>50円</td> </tr> <tr> <td>収益分配金金額</td> <td>I=F*H/10,000</td> <td>55,299円</td> </tr> </tbody> </table> <p>第54期 平成30年 5月15日 平成30年 6月14日</p> <table border="1"> <thead> <tr> <th>項目</th> <th></th> <th></th> </tr> </thead> <tbody> <tr> <td>費用控除後の配当等収益額</td> <td>A</td> <td>56,309円</td> </tr> <tr> <td>費用控除後・繰越欠損金補填後の有価証券売買等損益額</td> <td>B</td> <td>円</td> </tr> <tr> <td>収益調整金額</td> <td>C</td> <td>1,971,620円</td> </tr> <tr> <td>分配準備積立金額</td> <td>D</td> <td>6,982,008円</td> </tr> <tr> <td>当ファンドの分配対象収益額</td> <td>E=A+B+C+D</td> <td>9,009,937円</td> </tr> <tr> <td>当ファンドの期末残存口数</td> <td>F</td> <td>11,061,994口</td> </tr> <tr> <td>1万口当たり収益分配対象額</td> <td>G=E/F*10,000</td> <td>8,144円</td> </tr> <tr> <td>1万口当たり分配金額</td> <td>H</td> <td>50円</td> </tr> <tr> <td>収益分配金金額</td> <td>I=F*H/10,000</td> <td>55,309円</td> </tr> </tbody> </table> <p>第55期</p>	項目			費用控除後の配当等収益額	A	62,278円	費用控除後・繰越欠損金補填後の有価証券売買等損益額	B	円	収益調整金額	C	1,969,328円	分配準備積立金額	D	6,975,585円	当ファンドの分配対象収益額	E=A+B+C+D	9,007,191円	当ファンドの期末残存口数	F	11,059,844口	1万口当たり収益分配対象額	G=E/F*10,000	8,144円	1万口当たり分配金額	H	50円	収益分配金金額	I=F*H/10,000	55,299円	項目			費用控除後の配当等収益額	A	56,309円	費用控除後・繰越欠損金補填後の有価証券売買等損益額	B	円	収益調整金額	C	1,971,620円	分配準備積立金額	D	6,982,008円	当ファンドの分配対象収益額	E=A+B+C+D	9,009,937円	当ファンドの期末残存口数	F	11,061,994口	1万口当たり収益分配対象額	G=E/F*10,000	8,144円	1万口当たり分配金額	H	50円	収益分配金金額	I=F*H/10,000	55,309円	<p>1. 分配金の計算過程</p> <p>第59期 平成30年10月16日 平成30年11月14日</p> <table border="1"> <thead> <tr> <th>項目</th> <th></th> <th></th> </tr> </thead> <tbody> <tr> <td>費用控除後の配当等収益額</td> <td>A</td> <td>60,773円</td> </tr> <tr> <td>費用控除後・繰越欠損金補填後の有価証券売買等損益額</td> <td>B</td> <td>円</td> </tr> <tr> <td>収益調整金額</td> <td>C</td> <td>1,980,781円</td> </tr> <tr> <td>分配準備積立金額</td> <td>D</td> <td>6,969,211円</td> </tr> <tr> <td>当ファンドの分配対象収益額</td> <td>E=A+B+C+D</td> <td>9,010,765円</td> </tr> <tr> <td>当ファンドの期末残存口数</td> <td>F</td> <td>11,002,589口</td> </tr> <tr> <td>1万口当たり収益分配対象額</td> <td>G=E/F*10,000</td> <td>8,189円</td> </tr> <tr> <td>1万口当たり分配金額</td> <td>H</td> <td>50円</td> </tr> <tr> <td>収益分配金金額</td> <td>I=F*H/10,000</td> <td>55,012円</td> </tr> </tbody> </table> <p>第60期 平成30年11月15日 平成30年12月14日</p> <table border="1"> <thead> <tr> <th>項目</th> <th></th> <th></th> </tr> </thead> <tbody> <tr> <td>費用控除後の配当等収益額</td> <td>A</td> <td>60,114円</td> </tr> <tr> <td>費用控除後・繰越欠損金補填後の有価証券売買等損益額</td> <td>B</td> <td>円</td> </tr> <tr> <td>収益調整金額</td> <td>C</td> <td>1,988,863円</td> </tr> <tr> <td>分配準備積立金額</td> <td>D</td> <td>6,974,972円</td> </tr> <tr> <td>当ファンドの分配対象収益額</td> <td>E=A+B+C+D</td> <td>9,023,949円</td> </tr> <tr> <td>当ファンドの期末残存口数</td> <td>F</td> <td>11,012,523口</td> </tr> <tr> <td>1万口当たり収益分配対象額</td> <td>G=E/F*10,000</td> <td>8,194円</td> </tr> <tr> <td>1万口当たり分配金額</td> <td>H</td> <td>50円</td> </tr> <tr> <td>収益分配金金額</td> <td>I=F*H/10,000</td> <td>55,062円</td> </tr> </tbody> </table> <p>第61期</p>	項目			費用控除後の配当等収益額	A	60,773円	費用控除後・繰越欠損金補填後の有価証券売買等損益額	B	円	収益調整金額	C	1,980,781円	分配準備積立金額	D	6,969,211円	当ファンドの分配対象収益額	E=A+B+C+D	9,010,765円	当ファンドの期末残存口数	F	11,002,589口	1万口当たり収益分配対象額	G=E/F*10,000	8,189円	1万口当たり分配金額	H	50円	収益分配金金額	I=F*H/10,000	55,012円	項目			費用控除後の配当等収益額	A	60,114円	費用控除後・繰越欠損金補填後の有価証券売買等損益額	B	円	収益調整金額	C	1,988,863円	分配準備積立金額	D	6,974,972円	当ファンドの分配対象収益額	E=A+B+C+D	9,023,949円	当ファンドの期末残存口数	F	11,012,523口	1万口当たり収益分配対象額	G=E/F*10,000	8,194円	1万口当たり分配金額	H	50円	収益分配金金額	I=F*H/10,000	55,062円
項目																																																																																																																									
費用控除後の配当等収益額	A	62,278円																																																																																																																							
費用控除後・繰越欠損金補填後の有価証券売買等損益額	B	円																																																																																																																							
収益調整金額	C	1,969,328円																																																																																																																							
分配準備積立金額	D	6,975,585円																																																																																																																							
当ファンドの分配対象収益額	E=A+B+C+D	9,007,191円																																																																																																																							
当ファンドの期末残存口数	F	11,059,844口																																																																																																																							
1万口当たり収益分配対象額	G=E/F*10,000	8,144円																																																																																																																							
1万口当たり分配金額	H	50円																																																																																																																							
収益分配金金額	I=F*H/10,000	55,299円																																																																																																																							
項目																																																																																																																									
費用控除後の配当等収益額	A	56,309円																																																																																																																							
費用控除後・繰越欠損金補填後の有価証券売買等損益額	B	円																																																																																																																							
収益調整金額	C	1,971,620円																																																																																																																							
分配準備積立金額	D	6,982,008円																																																																																																																							
当ファンドの分配対象収益額	E=A+B+C+D	9,009,937円																																																																																																																							
当ファンドの期末残存口数	F	11,061,994口																																																																																																																							
1万口当たり収益分配対象額	G=E/F*10,000	8,144円																																																																																																																							
1万口当たり分配金額	H	50円																																																																																																																							
収益分配金金額	I=F*H/10,000	55,309円																																																																																																																							
項目																																																																																																																									
費用控除後の配当等収益額	A	60,773円																																																																																																																							
費用控除後・繰越欠損金補填後の有価証券売買等損益額	B	円																																																																																																																							
収益調整金額	C	1,980,781円																																																																																																																							
分配準備積立金額	D	6,969,211円																																																																																																																							
当ファンドの分配対象収益額	E=A+B+C+D	9,010,765円																																																																																																																							
当ファンドの期末残存口数	F	11,002,589口																																																																																																																							
1万口当たり収益分配対象額	G=E/F*10,000	8,189円																																																																																																																							
1万口当たり分配金額	H	50円																																																																																																																							
収益分配金金額	I=F*H/10,000	55,012円																																																																																																																							
項目																																																																																																																									
費用控除後の配当等収益額	A	60,114円																																																																																																																							
費用控除後・繰越欠損金補填後の有価証券売買等損益額	B	円																																																																																																																							
収益調整金額	C	1,988,863円																																																																																																																							
分配準備積立金額	D	6,974,972円																																																																																																																							
当ファンドの分配対象収益額	E=A+B+C+D	9,023,949円																																																																																																																							
当ファンドの期末残存口数	F	11,012,523口																																																																																																																							
1万口当たり収益分配対象額	G=E/F*10,000	8,194円																																																																																																																							
1万口当たり分配金額	H	50円																																																																																																																							
収益分配金金額	I=F*H/10,000	55,062円																																																																																																																							

前期 自 平成30年 4月17日 至 平成30年10月15日			当期 自 平成30年10月16日 至 平成31年 4月15日		
平成30年 6月15日 平成30年 7月17日			平成30年12月15日 平成31年 1月15日		
項目			項目		
費用控除後の配当等収益額	A	60,728円	費用控除後の配当等収益額	A	50,050円
費用控除後・繰越欠損金補填後の有価証券売買等損益額	B	円	費用控除後・繰越欠損金補填後の有価証券売買等損益額	B	円
収益調整金額	C	1,973,506円	収益調整金額	C	1,988,175円
分配準備積立金額	D	6,983,008円	分配準備積立金額	D	6,975,308円
当ファンドの分配対象収益額	E=A+B+C+D	9,017,242円	当ファンドの分配対象収益額	E=A+B+C+D	9,013,533円
当ファンドの期末残存口数	F	11,064,337口	当ファンドの期末残存口数	F	11,005,890口
1万口当たり収益分配対象額	G=E/F*10,000	8,149円	1万口当たり収益分配対象額	G=E/F*10,000	8,189円
1万口当たり分配金額	H	50円	1万口当たり分配金額	H	50円
収益分配金金額	I=F*H/10,000	55,321円	収益分配金金額	I=F*H/10,000	55,029円
第56期 平成30年 7月18日 平成30年 8月14日			第62期 平成31年 1月16日 平成31年 2月14日		
項目			項目		
費用控除後の配当等収益額	A	81,370円	費用控除後の配当等収益額	A	71,395円
費用控除後・繰越欠損金補填後の有価証券売買等損益額	B	円	費用控除後・繰越欠損金補填後の有価証券売買等損益額	B	円
収益調整金額	C	1,975,154円	収益調整金額	C	1,996,596円
分配準備積立金額	D	6,987,497円	分配準備積立金額	D	6,970,329円
当ファンドの分配対象収益額	E=A+B+C+D	9,044,021円	当ファンドの分配対象収益額	E=A+B+C+D	9,038,320円
当ファンドの期末残存口数	F	11,065,249口	当ファンドの期末残存口数	F	11,016,232口
1万口当たり収益分配対象額	G=E/F*10,000	8,173円	1万口当たり収益分配対象額	G=E/F*10,000	8,204円
1万口当たり分配金額	H	50円	1万口当たり分配金額	H	50円
収益分配金金額	I=F*H/10,000	55,326円	収益分配金金額	I=F*H/10,000	55,081円
第57期 平成30年 8月15日 平成30年 9月14日			第63期 平成31年 2月15日 平成31年 3月14日		
項目			項目		
費用控除後の配当等収益額	A	57,730円	費用控除後の配当等収益額	A	48,365円
費用控除後・繰越欠損金補填後の有価証券売買等損益額	B	円	費用控除後・繰越欠損金補填後の有価証券売買等損益額	B	円
収益調整金額	C	1,964,854円	収益調整金額	C	1,990,803円
分配準備積立金額	D	6,970,621円	分配準備積立金額	D	6,965,250円
当ファンドの分配対象収益額	E=A+B+C+D	8,993,205円	当ファンドの分配対象収益額	E=A+B+C+D	9,004,418円
当ファンドの期末残存口数	F	10,999,752口	当ファンドの期末残存口数	F	10,982,894口
1万口当たり収益分配対象額	G=E/F*10,000	8,175円	1万口当たり収益分配対象額	G=E/F*10,000	8,198円
1万口当たり分配金額	H	50円	1万口当たり分配金額	H	50円

前期 自 平成30年 4月17日 至 平成30年10月15日			当期 自 平成30年10月16日 至 平成31年 4月15日		
収益分配金金額	$I=F*H/10,000$	54,998円	収益分配金金額	$I=F*H/10,000$	54,914円
第58期 平成30年 9月15日 平成30年10月15日			第64期 平成31年 3月15日 平成31年 4月15日		
項目			項目		
費用控除後の配当等収益額	A	64,619円	費用控除後の配当等収益額	A	92,680円
費用控除後・繰越欠損金補填後の有価証券売買等損益額	B	円	費用控除後・繰越欠損金補填後の有価証券売買等損益額	B	円
収益調整金額	C	1,982,745円	収益調整金額	C	8,170,686円
分配準備積立金額	D	6,972,696円	分配準備積立金額	D	6,958,701円
当ファンドの分配対象収益額	$E=A+B+C+D$	9,020,060円	当ファンドの分配対象収益額	$E=A+B+C+D$	15,222,067円
当ファンドの期末残存口数	F	11,020,972口	当ファンドの期末残存口数	F	18,566,789口
1万口当たり収益分配対象額	$G=E/F*10,000$	8,184円	1万口当たり収益分配対象額	$G=E/F*10,000$	8,198円
1万口当たり分配金額	H	50円	1万口当たり分配金額	H	50円
収益分配金金額	$I=F*H/10,000$	55,104円	収益分配金金額	$I=F*H/10,000$	92,833円

(金融商品に関する注記)

1 金融商品の状況に関する事項

区分	前期 自 平成30年 4月17日 至 平成30年10月15日	当期 自 平成30年10月16日 至 平成31年 4月15日
1. 金融商品に対する取組方針	当ファンドは、「投資信託及び投資法人に関する法律」（昭和26年法律第198号）第2条第4項に定める証券投資信託であり、有価証券等の金融商品への投資を信託約款に定める「運用の基本方針」に基づき行っております。	同左
2. 金融商品の内容及び当該金融商品に係るリスク	当ファンドは、投資信託受益証券に投資しております。当該投資対象は、価格変動リスク等の市場リスク、信用リスクおよび流動性リスクに晒されております。 当ファンドは、親投資信託受益証券に投資しております。当該投資対象は、価格変動リスク等の市場リスク、信用リスクおよび流動性リスクに晒されております。	同左

区分	前期 自 平成30年 4月17日 至 平成30年10月15日	当期 自 平成30年10月16日 至 平成31年 4月15日
3.金融商品に係るリスク管理体制	<p>ファンドのコンセプトに応じて、適切にコントロールするため、委託会社では、運用部門において、ファンドに含まれる各種投資リスクを常時把握しつつ、ファンドのコンセプトに沿ったリスクの範囲で運用を行っております。</p> <p>また、運用部から独立した管理担当部署によりリスク運営状況のモニタリング等のリスク管理を行っており、この結果は運用管理委員会等を通じて運用部門にフィードバックされます。</p>	同左

2 金融商品の時価等に関する事項

区分	前期 [平成30年10月15日現在]	当期 [平成31年 4月15日現在]
1.貸借対照表計上額、時価及びその差額	時価で計上しているためその差額はありません。	同左
2.時価の算定方法	<p>(1)有価証券 売買目的有価証券は、(重要な会計方針に係る事項に関する注記)に記載しております。</p> <p>(2)デリバティブ取引 デリバティブ取引は、該当事項はありません。</p> <p>(3)上記以外の金融商品 上記以外の金融商品(コールローン等)は、短期間で決済され、時価は帳簿価額と近似していることから、当該金融商品の帳簿価額を時価としております。</p>	<p>(1)有価証券 同左</p> <p>(2)デリバティブ取引 同左</p> <p>(3)上記以外の金融商品 同左</p>
3.金融商品の時価等に関する事項についての補足説明	金融商品の時価には、市場価格に基づく価額のほか、市場価格がない場合には合理的に算定された価額が含まれております。当該価額の算定においては一定の前提条件等を採用しているため、異なる前提条件等によった場合、当該価額が異なることもあります。	同左

(有価証券に関する注記)

売買目的有価証券

種類	前期 [平成30年10月15日現在]	当期 [平成31年4月15日現在]
	最終計算期間の損益に含まれた評価差額 (円)	最終計算期間の損益に含まれた評価差額 (円)
投資信託受益証券	104,028	1,001,776
親投資信託受益証券		1
合計	104,028	1,001,775

(デリバティブ取引に関する注記)

取引の時価等に関する事項

該当事項はありません。

(関連当事者との取引に関する注記)

該当事項はありません。

(1口当たり情報)

	前期 [平成30年10月15日現在]	当期 [平成31年4月15日現在]
1口当たり純資産額	1.3536円	1.3139円
(1万口当たり純資産額)	(13,536円)	(13,139円)

(4)【附属明細表】

第1 有価証券明細表

(1)株式

該当事項はありません。

(2)株式以外の有価証券

(単位：円)

種類	銘柄	口数	評価額	備考
投資信託受益証券	ジャパン・エクイティ・マスター・ファンド(CNYクラス)	32,939,453	24,026,037	
投資信託受益証券 合計		32,939,453	24,026,037	
親投資信託受益証券	マネー・プール マザーファンド	9,960	10,001	
親投資信託受益証券 合計		9,960	10,001	

合計	32,949,413	24,036,038	
----	------------	------------	--

第2 信用取引契約残高明細表

該当事項はありません。

第3 デリバティブ取引及び為替予約取引の契約額等及び時価の状況表

該当事項はありません。

【国際・キャピタル 日本株式オープン（通貨選択型）南アフリカ・ランドコース（毎月決算型）】

(1) 【貸借対照表】

(単位：円)

	前期 [平成30年10月15日現在]	当期 [平成31年4月15日現在]
資産の部		
流動資産		
コール・ローン	1,056,614	546,799
投資信託受益証券	49,304,727	23,577,064
親投資信託受益証券	10,003	10,001
流動資産合計	50,371,344	24,133,864
資産合計	50,371,344	24,133,864
負債の部		
流動負債		
未払収益分配金	256,935	125,781
未払解約金	-	491
未払受託者報酬	1,438	877
未払委託者報酬	50,252	30,665
未払利息	1	-
その他未払費用	184	103
流動負債合計	308,810	157,917
負債合計	308,810	157,917
純資産の部		
元本等		
元本	51,387,107	25,156,378
剰余金		
期末剰余金又は期末欠損金()	1,324,573	1,180,431
(分配準備積立金)	5,567,545	2,852,654
元本等合計	50,062,534	23,975,947
純資産合計	50,062,534	23,975,947
負債純資産合計	50,371,344	24,133,864

(2) 【損益及び剰余金計算書】

(単位：円)

	前期 自平成30年4月17日 至平成30年10月15日	当期 自平成30年10月16日 至平成31年4月15日
営業収益		
配当株式	2,579,026	1,780,932
有価証券売買等損益	8,263,364	3,117,277

	前期		当期	
	自	平成30年 4月17日 平成30年10月15日	自	平成30年10月16日 平成31年 4月15日
営業収益合計		5,684,338		1,336,345
営業費用				
支払利息		291		190
受託者報酬		9,629		6,877
委託者報酬		336,959		240,508
その他費用		1,227		844
営業費用合計		348,106		248,419
営業利益又は営業損失（ ）		6,032,444		1,584,764
経常利益又は経常損失（ ）		6,032,444		1,584,764
当期純利益又は当期純損失（ ）		6,032,444		1,584,764
一部解約に伴う当期純利益金額の分配額又は一部解約に伴う当期純損失金額の分配額（ ）		141,712		392,291
期首剰余金又は期首欠損金（ ）		7,243,302		1,324,573
剰余金増加額又は欠損金減少額		103,360		3,490,386
当期一部解約に伴う剰余金増加額又は欠損金減少額		5,206		3,490,386
当期追加信託に伴う剰余金増加額又は欠損金減少額		98,154		-
剰余金減少額又は欠損金増加額		1,112,850		27,935
当期一部解約に伴う剰余金減少額又は欠損金増加額		1,104,794		-
当期追加信託に伴う剰余金減少額又は欠損金増加額		8,056		27,935
分配金		1,667,653		1,341,254
期末剰余金又は期末欠損金（ ）		1,324,573		1,180,431

(3) 【注記表】

(重要な会計方針に係る事項に関する注記)

1. 有価証券の評価基準及び評価方法	投資信託受益証券は時価で評価しております。時価評価にあたっては、基準価額で評価しております。 親投資信託受益証券は時価で評価しております。時価評価にあたっては、基準価額で評価しております。
2. その他財務諸表作成のための基本となる重要な事項	ファンドの特定期間 当ファンドは、原則として毎年4月14日および10月14日を特定期間の末日としておりますが、前特定期間および当特定期間においては当該日が休業日のため、当特定期間は平成30年10月16日から平成31年 4月15日までとなっております。

(貸借対照表に関する注記)

	前期	当期
	[平成30年10月15日現在]	[平成31年 4月15日現在]
1. 期首元本額	62,218,335円	51,387,107円
期中追加設定元本額	971,668円	410,706円
期中一部解約元本額	11,802,896円	26,641,435円
2. 元本の欠損		
純資産額が元本総額を下回っており、その差額であります。	1,324,573円	1,180,431円

	前期 [平成30年10月15日現在]	当期 [平成31年 4月15日現在]
3. 受益権の総数	51,387,107口	25,156,378口

(損益及び剰余金計算書に関する注記)

前期 自 平成30年 4月17日 至 平成30年10月15日	当期 自 平成30年10月16日 至 平成31年 4月15日																																																																																																																																				
<p>1. 分配金の計算過程</p> <p>第53期 平成30年 4月17日 平成30年 5月14日</p> <table border="1"> <thead> <tr> <th>項目</th> <th></th> <th></th> </tr> </thead> <tbody> <tr> <td>費用控除後の配当等収益額</td> <td>A</td> <td>479,384円</td> </tr> <tr> <td>費用控除後・繰越欠損金補填後の有価証券売買等損益額</td> <td>B</td> <td>円</td> </tr> <tr> <td>収益調整金額</td> <td>C</td> <td>37,490,382円</td> </tr> <tr> <td>分配準備積立金額</td> <td>D</td> <td>5,983,886円</td> </tr> <tr> <td>当ファンドの分配対象収益額</td> <td>E=A+B+C+D</td> <td>43,953,652円</td> </tr> <tr> <td>当ファンドの期末残存口数</td> <td>F</td> <td>61,187,333口</td> </tr> <tr> <td>1万口当たり収益分配対象額</td> <td>G=E/F*10,000</td> <td>7,183円</td> </tr> <tr> <td>1万口当たり分配金額</td> <td>H</td> <td>50円</td> </tr> <tr> <td>収益分配金金額</td> <td>I=F*H/10,000</td> <td>305,936円</td> </tr> </tbody> </table> <p>第54期 平成30年 5月15日 平成30年 6月14日</p> <table border="1"> <thead> <tr> <th>項目</th> <th></th> <th></th> </tr> </thead> <tbody> <tr> <td>費用控除後の配当等収益額</td> <td>A</td> <td>413,350円</td> </tr> <tr> <td>費用控除後・繰越欠損金補填後の有価証券売買等損益額</td> <td>B</td> <td>円</td> </tr> <tr> <td>収益調整金額</td> <td>C</td> <td>37,198,104円</td> </tr> <tr> <td>分配準備積立金額</td> <td>D</td> <td>6,101,177円</td> </tr> <tr> <td>当ファンドの分配対象収益額</td> <td>E=A+B+C+D</td> <td>43,712,631円</td> </tr> <tr> <td>当ファンドの期末残存口数</td> <td>F</td> <td>60,698,798口</td> </tr> <tr> <td>1万口当たり収益分配対象額</td> <td>G=E/F*10,000</td> <td>7,201円</td> </tr> <tr> <td>1万口当たり分配金額</td> <td>H</td> <td>50円</td> </tr> <tr> <td>収益分配金金額</td> <td>I=F*H/10,000</td> <td>303,493円</td> </tr> </tbody> </table> <p>第55期 平成30年 6月15日 平成30年 7月17日</p> <table border="1"> <thead> <tr> <th>項目</th> <th></th> <th></th> </tr> </thead> <tbody> <tr> <td>費用控除後の配当等収益額</td> <td>A</td> <td>351,661円</td> </tr> </tbody> </table>	項目			費用控除後の配当等収益額	A	479,384円	費用控除後・繰越欠損金補填後の有価証券売買等損益額	B	円	収益調整金額	C	37,490,382円	分配準備積立金額	D	5,983,886円	当ファンドの分配対象収益額	E=A+B+C+D	43,953,652円	当ファンドの期末残存口数	F	61,187,333口	1万口当たり収益分配対象額	G=E/F*10,000	7,183円	1万口当たり分配金額	H	50円	収益分配金金額	I=F*H/10,000	305,936円	項目			費用控除後の配当等収益額	A	413,350円	費用控除後・繰越欠損金補填後の有価証券売買等損益額	B	円	収益調整金額	C	37,198,104円	分配準備積立金額	D	6,101,177円	当ファンドの分配対象収益額	E=A+B+C+D	43,712,631円	当ファンドの期末残存口数	F	60,698,798口	1万口当たり収益分配対象額	G=E/F*10,000	7,201円	1万口当たり分配金額	H	50円	収益分配金金額	I=F*H/10,000	303,493円	項目			費用控除後の配当等収益額	A	351,661円	<p>1. 分配金の計算過程</p> <p>第59期 平成30年10月16日 平成30年11月14日</p> <table border="1"> <thead> <tr> <th>項目</th> <th></th> <th></th> </tr> </thead> <tbody> <tr> <td>費用控除後の配当等収益額</td> <td>A</td> <td>302,846円</td> </tr> <tr> <td>費用控除後・繰越欠損金補填後の有価証券売買等損益額</td> <td>B</td> <td>円</td> </tr> <tr> <td>収益調整金額</td> <td>C</td> <td>31,349,572円</td> </tr> <tr> <td>分配準備積立金額</td> <td>D</td> <td>5,526,224円</td> </tr> <tr> <td>当ファンドの分配対象収益額</td> <td>E=A+B+C+D</td> <td>37,178,642円</td> </tr> <tr> <td>当ファンドの期末残存口数</td> <td>F</td> <td>51,082,300口</td> </tr> <tr> <td>1万口当たり収益分配対象額</td> <td>G=E/F*10,000</td> <td>7,278円</td> </tr> <tr> <td>1万口当たり分配金額</td> <td>H</td> <td>50円</td> </tr> <tr> <td>収益分配金金額</td> <td>I=F*H/10,000</td> <td>255,411円</td> </tr> </tbody> </table> <p>第60期 平成30年11月15日 平成30年12月14日</p> <table border="1"> <thead> <tr> <th>項目</th> <th></th> <th></th> </tr> </thead> <tbody> <tr> <td>費用控除後の配当等収益額</td> <td>A</td> <td>316,337円</td> </tr> <tr> <td>費用控除後・繰越欠損金補填後の有価証券売買等損益額</td> <td>B</td> <td>円</td> </tr> <tr> <td>収益調整金額</td> <td>C</td> <td>31,420,724円</td> </tr> <tr> <td>分配準備積立金額</td> <td>D</td> <td>5,563,762円</td> </tr> <tr> <td>当ファンドの分配対象収益額</td> <td>E=A+B+C+D</td> <td>37,300,823円</td> </tr> <tr> <td>当ファンドの期末残存口数</td> <td>F</td> <td>51,166,906口</td> </tr> <tr> <td>1万口当たり収益分配対象額</td> <td>G=E/F*10,000</td> <td>7,290円</td> </tr> <tr> <td>1万口当たり分配金額</td> <td>H</td> <td>50円</td> </tr> <tr> <td>収益分配金金額</td> <td>I=F*H/10,000</td> <td>255,834円</td> </tr> </tbody> </table> <p>第61期 平成30年12月15日 平成31年 1月15日</p> <table border="1"> <thead> <tr> <th>項目</th> <th></th> <th></th> </tr> </thead> <tbody> <tr> <td>費用控除後の配当等収益額</td> <td>A</td> <td>268,773円</td> </tr> </tbody> </table>	項目			費用控除後の配当等収益額	A	302,846円	費用控除後・繰越欠損金補填後の有価証券売買等損益額	B	円	収益調整金額	C	31,349,572円	分配準備積立金額	D	5,526,224円	当ファンドの分配対象収益額	E=A+B+C+D	37,178,642円	当ファンドの期末残存口数	F	51,082,300口	1万口当たり収益分配対象額	G=E/F*10,000	7,278円	1万口当たり分配金額	H	50円	収益分配金金額	I=F*H/10,000	255,411円	項目			費用控除後の配当等収益額	A	316,337円	費用控除後・繰越欠損金補填後の有価証券売買等損益額	B	円	収益調整金額	C	31,420,724円	分配準備積立金額	D	5,563,762円	当ファンドの分配対象収益額	E=A+B+C+D	37,300,823円	当ファンドの期末残存口数	F	51,166,906口	1万口当たり収益分配対象額	G=E/F*10,000	7,290円	1万口当たり分配金額	H	50円	収益分配金金額	I=F*H/10,000	255,834円	項目			費用控除後の配当等収益額	A	268,773円
項目																																																																																																																																					
費用控除後の配当等収益額	A	479,384円																																																																																																																																			
費用控除後・繰越欠損金補填後の有価証券売買等損益額	B	円																																																																																																																																			
収益調整金額	C	37,490,382円																																																																																																																																			
分配準備積立金額	D	5,983,886円																																																																																																																																			
当ファンドの分配対象収益額	E=A+B+C+D	43,953,652円																																																																																																																																			
当ファンドの期末残存口数	F	61,187,333口																																																																																																																																			
1万口当たり収益分配対象額	G=E/F*10,000	7,183円																																																																																																																																			
1万口当たり分配金額	H	50円																																																																																																																																			
収益分配金金額	I=F*H/10,000	305,936円																																																																																																																																			
項目																																																																																																																																					
費用控除後の配当等収益額	A	413,350円																																																																																																																																			
費用控除後・繰越欠損金補填後の有価証券売買等損益額	B	円																																																																																																																																			
収益調整金額	C	37,198,104円																																																																																																																																			
分配準備積立金額	D	6,101,177円																																																																																																																																			
当ファンドの分配対象収益額	E=A+B+C+D	43,712,631円																																																																																																																																			
当ファンドの期末残存口数	F	60,698,798口																																																																																																																																			
1万口当たり収益分配対象額	G=E/F*10,000	7,201円																																																																																																																																			
1万口当たり分配金額	H	50円																																																																																																																																			
収益分配金金額	I=F*H/10,000	303,493円																																																																																																																																			
項目																																																																																																																																					
費用控除後の配当等収益額	A	351,661円																																																																																																																																			
項目																																																																																																																																					
費用控除後の配当等収益額	A	302,846円																																																																																																																																			
費用控除後・繰越欠損金補填後の有価証券売買等損益額	B	円																																																																																																																																			
収益調整金額	C	31,349,572円																																																																																																																																			
分配準備積立金額	D	5,526,224円																																																																																																																																			
当ファンドの分配対象収益額	E=A+B+C+D	37,178,642円																																																																																																																																			
当ファンドの期末残存口数	F	51,082,300口																																																																																																																																			
1万口当たり収益分配対象額	G=E/F*10,000	7,278円																																																																																																																																			
1万口当たり分配金額	H	50円																																																																																																																																			
収益分配金金額	I=F*H/10,000	255,411円																																																																																																																																			
項目																																																																																																																																					
費用控除後の配当等収益額	A	316,337円																																																																																																																																			
費用控除後・繰越欠損金補填後の有価証券売買等損益額	B	円																																																																																																																																			
収益調整金額	C	31,420,724円																																																																																																																																			
分配準備積立金額	D	5,563,762円																																																																																																																																			
当ファンドの分配対象収益額	E=A+B+C+D	37,300,823円																																																																																																																																			
当ファンドの期末残存口数	F	51,166,906口																																																																																																																																			
1万口当たり収益分配対象額	G=E/F*10,000	7,290円																																																																																																																																			
1万口当たり分配金額	H	50円																																																																																																																																			
収益分配金金額	I=F*H/10,000	255,834円																																																																																																																																			
項目																																																																																																																																					
費用控除後の配当等収益額	A	268,773円																																																																																																																																			

前期 自 平成30年 4月17日 至 平成30年10月15日			当期 自 平成30年10月16日 至 平成31年 4月15日		
費用控除後・繰越欠損金補填後の有価証券売買等損益額	B	円	費用控除後・繰越欠損金補填後の有価証券売買等損益額	B	円
収益調整金額	C	35,356,189円	収益調整金額	C	31,445,443円
分配準備積立金額	D	5,891,473円	分配準備積立金額	D	5,621,798円
当ファンドの分配対象収益額	E=A+B+C+D	41,599,323円	当ファンドの分配対象収益額	E=A+B+C+D	37,336,014円
当ファンドの期末残存口数	F	57,676,042口	当ファンドの期末残存口数	F	51,197,452口
1万口当たり収益分配対象額	G=E/F*10,000	7,212円	1万口当たり収益分配対象額	G=E/F*10,000	7,292円
1万口当たり分配金額	H	50円	1万口当たり分配金額	H	50円
収益分配金金額	I=F*H/10,000	288,380円	収益分配金金額	I=F*H/10,000	255,987円
第56期 平成30年 7月18日 平成30年 8月14日			第62期 平成31年 1月16日 平成31年 2月14日		
項目			項目		
費用控除後の配当等収益額	A	359,399円	費用控除後の配当等収益額	A	308,689円
費用控除後・繰越欠損金補填後の有価証券売買等損益額	B	円	費用控除後・繰越欠損金補填後の有価証券売買等損益額	B	円
収益調整金額	C	31,436,045円	収益調整金額	C	27,533,085円
分配準備積立金額	D	5,291,346円	分配準備積立金額	D	4,928,563円
当ファンドの分配対象収益額	E=A+B+C+D	37,086,790円	当ファンドの分配対象収益額	E=A+B+C+D	32,770,337円
当ファンドの期末残存口数	F	51,276,800口	当ファンドの期末残存口数	F	44,820,906口
1万口当たり収益分配対象額	G=E/F*10,000	7,232円	1万口当たり収益分配対象額	G=E/F*10,000	7,311円
1万口当たり分配金額	H	50円	1万口当たり分配金額	H	50円
収益分配金金額	I=F*H/10,000	256,384円	収益分配金金額	I=F*H/10,000	224,104円
第57期 平成30年 8月15日 平成30年 9月14日			第63期 平成31年 2月15日 平成31年 3月14日		
項目			項目		
費用控除後の配当等収益額	A	312,948円	費用控除後の配当等収益額	A	238,006円
費用控除後・繰越欠損金補填後の有価証券売買等損益額	B	円	費用控除後・繰越欠損金補填後の有価証券売買等損益額	B	円
収益調整金額	C	31,469,196円	収益調整金額	C	27,540,421円
分配準備積立金額	D	5,381,968円	分配準備積立金額	D	5,010,582円
当ファンドの分配対象収益額	E=A+B+C+D	37,164,112円	当ファンドの分配対象収益額	E=A+B+C+D	32,789,009円
当ファンドの期末残存口数	F	51,305,192口	当ファンドの期末残存口数	F	44,827,433口
1万口当たり収益分配対象額	G=E/F*10,000	7,243円	1万口当たり収益分配対象額	G=E/F*10,000	7,314円
1万口当たり分配金額	H	50円	1万口当たり分配金額	H	50円
収益分配金金額	I=F*H/10,000	256,525円	収益分配金金額	I=F*H/10,000	224,137円
第58期 平成30年 9月15日 平成30年10月15日			第64期 平成31年 3月15日 平成31年 4月15日		
項目			項目		

前期 自 平成30年 4月17日 至 平成30年10月15日			当期 自 平成30年10月16日 至 平成31年 4月15日		
費用控除後の配当等収益額	A	386,228円	費用控除後の配当等収益額	A	161,448円
費用控除後・繰越欠損金補填後の有価証券売買等損益額	B	円	費用控除後・繰越欠損金補填後の有価証券売買等損益額	B	円
収益調整金額	C	31,528,281円	収益調整金額	C	15,458,063円
分配準備積立金額	D	5,438,252円	分配準備積立金額	D	2,816,987円
当ファンドの分配対象収益額	E=A+B+C+D	37,352,761円	当ファンドの分配対象収益額	E=A+B+C+D	18,436,498円
当ファンドの期末残存口数	F	51,387,107口	当ファンドの期末残存口数	F	25,156,378口
1万口当たり収益分配対象額	G=E/F*10,000	7,268円	1万口当たり収益分配対象額	G=E/F*10,000	7,328円
1万口当たり分配金額	H	50円	1万口当たり分配金額	H	50円
収益分配金金額	I=F*H/10,000	256,935円	収益分配金金額	I=F*H/10,000	125,781円

(金融商品に関する注記)

1 金融商品の状況に関する事項

区分	前期 自 平成30年 4月17日 至 平成30年10月15日	当期 自 平成30年10月16日 至 平成31年 4月15日
1.金融商品に対する取組方針	当ファンドは、「投資信託及び投資法人に関する法律」（昭和26年法律第198号）第2条第4項に定める証券投資信託であり、有価証券等の金融商品への投資を信託約款に定める「運用の基本方針」に基づき行っております。	同左
2.金融商品の内容及び当該金融商品に係るリスク	当ファンドは、投資信託受益証券に投資しております。当該投資対象は、価格変動リスク等の市場リスク、信用リスクおよび流動性リスクに晒されております。 当ファンドは、親投資信託受益証券に投資しております。当該投資対象は、価格変動リスク等の市場リスク、信用リスクおよび流動性リスクに晒されております。	同左

区分	前期 自 平成30年 4月17日 至 平成30年10月15日	当期 自 平成30年10月16日 至 平成31年 4月15日
3.金融商品に係るリスク管理体制	<p>ファンドのコンセプトに応じて、適切にコントロールするため、委託会社では、運用部門において、ファンドに含まれる各種投資リスクを常時把握しつつ、ファンドのコンセプトに沿ったリスクの範囲で運用を行っております。</p> <p>また、運用部から独立した管理担当部署によりリスク運営状況のモニタリング等のリスク管理を行っており、この結果は運用管理委員会等を通じて運用部門にフィードバックされます。</p>	同左

2 金融商品の時価等に関する事項

区分	前期 [平成30年10月15日現在]	当期 [平成31年 4月15日現在]
1.貸借対照表計上額、時価及びその差額	時価で計上しているためその差額はありません。	同左
2.時価の算定方法	<p>(1) 有価証券 売買目的有価証券は、(重要な会計方針に係る事項に関する注記)に記載しております。</p> <p>(2) デリバティブ取引 デリバティブ取引は、該当事項はありません。</p> <p>(3) 上記以外の金融商品 上記以外の金融商品(コールローン等)は、短期間で決済され、時価は帳簿価額と近似していることから、当該金融商品の帳簿価額を時価としております。</p>	<p>(1) 有価証券 同左</p> <p>(2) デリバティブ取引 同左</p> <p>(3) 上記以外の金融商品 同左</p>
3.金融商品の時価等に関する事項についての補足説明	金融商品の時価には、市場価格に基づく価額のほか、市場価格がない場合には合理的に算定された価額が含まれております。当該価額の算定においては一定の前提条件等を採用しているため、異なる前提条件等によった場合、当該価額が異なることもあります。	同左

(有価証券に関する注記)

売買目的有価証券

種類	前期 [平成30年10月15日現在]	当期 [平成31年4月15日現在]
	最終計算期間の損益に含まれた評価差額 (円)	最終計算期間の損益に含まれた評価差額 (円)
投資信託受益証券	1,296,878	2,332,855
親投資信託受益証券		1
合計	1,296,878	2,332,854

（デリバティブ取引に関する注記）

取引の時価等に関する事項

該当事項はありません。

（関連当事者との取引に関する注記）

該当事項はありません。

（1口当たり情報）

	前期 [平成30年10月15日現在]	当期 [平成31年4月15日現在]
1口当たり純資産額	0.9742円	0.9531円
(1万口当たり純資産額)	(9,742円)	(9,531円)

（4）【附属明細表】

第1 有価証券明細表

(1) 株式

該当事項はありません。

(2) 株式以外の有価証券

（単位：円）

種類	銘柄	口数	評価額	備考
投資信託受益証券	ジャパン・エクイティ・マスター・ファンド（ZARクラス）	38,606,623	23,577,064	
投資信託受益証券 合計		38,606,623	23,577,064	
親投資信託受益証券	マネー・プール マザーファンド	9,960	10,001	
親投資信託受益証券 合計		9,960	10,001	

合計	38,616,583	23,587,065	
----	------------	------------	--

第2 信用取引契約残高明細表

該当事項はありません。

第3 デリバティブ取引及び為替予約取引の契約額等及び時価の状況表

該当事項はありません。

【国際・キャピタル 日本株式オープン（通貨選択型）インドネシア・ルピアコース（毎月決算型）】

（1）【貸借対照表】

（単位：円）

	前期 [平成30年10月15日現在]	当期 [平成31年4月15日現在]
資産の部		
流動資産		
コール・ローン	863,255	789,215
投資信託受益証券	47,013,256	40,741,491
親投資信託受益証券	100,030	100,010
流動資産合計	47,976,541	41,630,716
資産合計	47,976,541	41,630,716
負債の部		
流動負債		
未払収益分配金	261,765	222,806
未払受託者報酬	1,394	1,246
未払委託者報酬	48,803	43,680
未払利息	1	1
その他未払費用	178	154
流動負債合計	312,141	267,887
負債合計	312,141	267,887
純資産の部		
元本等		
元本	43,627,530	37,134,409
剰余金		
期末剰余金又は期末欠損金（ ）	4,036,870	4,228,420
（分配準備積立金）	10,545,362	9,340,826
元本等合計	47,664,400	41,362,829
純資産合計	47,664,400	41,362,829
負債純資産合計	47,976,541	41,630,716

（2）【損益及び剰余金計算書】

（単位：円）

	前期 自 平成30年4月17日 至 平成30年10月15日	当期 自 平成30年10月16日 至 平成31年4月15日
営業収益		
配当株式	2,712,533	2,206,594
有価証券売買等損益	3,481,617	172,778
営業収益合計	769,084	2,379,372

	前期		当期	
	自	平成30年 4月17日 平成30年10月15日	自	平成30年10月16日 平成31年 4月15日
営業費用				
支払利息		227		146
受託者報酬		8,243		7,371
委託者報酬		288,328		257,993
その他費用		1,039		922
営業費用合計		297,837		266,432
営業利益又は営業損失()		1,066,921		2,112,940
経常利益又は経常損失()		1,066,921		2,112,940
当期純利益又は当期純損失()		1,066,921		2,112,940
一部解約に伴う当期純利益金額の分配額又は一部解約に伴う当期純損失金額の分配額()		62,513		96,534
期首剰余金又は期首欠損金()		6,680,337		4,036,870
剰余金増加額又は欠損金減少額		377,458		18,922
当期一部解約に伴う剰余金増加額又は欠損金減少額		-		793
当期追加信託に伴う剰余金増加額又は欠損金減少額		377,458		18,129
剰余金減少額又は欠損金増加額		323,029		308,866
当期一部解約に伴う剰余金減少額又は欠損金増加額		323,029		308,230
当期追加信託に伴う剰余金減少額又は欠損金増加額		-		636
分配金		1,568,462		1,534,912
期末剰余金又は期末欠損金()		4,036,870		4,228,420

(3)【注記表】

(重要な会計方針に係る事項に関する注記)

1. 有価証券の評価基準及び評価方法	投資信託受益証券は時価で評価しております。時価評価にあたっては、基準価額で評価しております。 親投資信託受益証券は時価で評価しております。時価評価にあたっては、基準価額で評価しております。
2. その他財務諸表作成のための基本となる重要な事項	ファンドの特定期間 当ファンドは、原則として毎年4月14日および10月14日を特定期間の末日としておりますが、前特定期間および当特定期間においては当該日が休業日のため、当特定期間は平成30年10月16日から平成31年 4月15日までとなっております。

(貸借対照表に関する注記)

	前期	当期
	[平成30年10月15日現在]	[平成31年 4月15日現在]
1. 期首元本額	43,453,919円	43,627,530円
期中追加設定元本額	2,282,091円	276,368円
期中一部解約元本額	2,108,480円	6,769,489円
2. 受益権の総数	43,627,530口	37,134,409口

(損益及び剰余金計算書に関する注記)

前期 自 平成30年 4月17日 至 平成30年10月15日			当期 自 平成30年10月16日 至 平成31年 4月15日		
1. 分配金の計算過程			1. 分配金の計算過程		
第53期 平成30年 4月17日 平成30年 5月14日			第59期 平成30年10月16日 平成30年11月14日		
項目			項目		
費用控除後の配当等収益額	A	262,795円	費用控除後の配当等収益額	A	406,079円
費用控除後・繰越欠損金補填後の有価証券売買等損益額	B	円	費用控除後・繰越欠損金補填後の有価証券売買等損益額	B	円
収益調整金額	C	13,580,746円	収益調整金額	C	13,681,521円
分配準備積立金額	D	9,623,013円	分配準備積立金額	D	10,541,225円
当ファンドの分配対象収益額	E=A+B+C+D	23,466,554円	当ファンドの分配対象収益額	E=A+B+C+D	24,628,825円
当ファンドの期末残存口数	F	43,486,245口	当ファンドの期末残存口数	F	43,642,834口
1万口当たり収益分配対象額	G=E/F*10,000	5,396円	1万口当たり収益分配対象額	G=E/F*10,000	5,643円
1万口当たり分配金額	H	60円	1万口当たり分配金額	H	60円
収益分配金金額	I=F*H/10,000	260,917円	収益分配金金額	I=F*H/10,000	261,857円
第54期 平成30年 5月15日 平成30年 6月14日			第60期 平成30年11月15日 平成30年12月14日		
項目			項目		
費用控除後の配当等収益額	A	477,149円	費用控除後の配当等収益額	A	420,099円
費用控除後・繰越欠損金補填後の有価証券売買等損益額	B	円	費用控除後・繰越欠損金補填後の有価証券売買等損益額	B	円
収益調整金額	C	13,602,300円	収益調整金額	C	13,731,989円
分配準備積立金額	D	9,624,809円	分配準備積立金額	D	10,684,869円
当ファンドの分配対象収益額	E=A+B+C+D	23,704,258円	当ファンドの分配対象収益額	E=A+B+C+D	24,836,957円
当ファンドの期末残存口数	F	43,526,435口	当ファンドの期末残存口数	F	43,732,117口
1万口当たり収益分配対象額	G=E/F*10,000	5,445円	1万口当たり収益分配対象額	G=E/F*10,000	5,679円
1万口当たり分配金額	H	60円	1万口当たり分配金額	H	60円
収益分配金金額	I=F*H/10,000	261,158円	収益分配金金額	I=F*H/10,000	262,392円
第55期 平成30年 6月15日 平成30年 7月17日			第61期 平成30年12月15日 平成31年 1月15日		
項目			項目		
費用控除後の配当等収益額	A	384,849円	費用控除後の配当等収益額	A	258,883円
費用控除後・繰越欠損金補填後の有価証券売買等損益額	B	円	費用控除後・繰越欠損金補填後の有価証券売買等損益額	B	円
収益調整金額	C	13,620,249円	収益調整金額	C	13,748,501円
分配準備積立金額	D	9,840,732円	分配準備積立金額	D	10,840,381円
当ファンドの分配対象収益額	E=A+B+C+D	23,845,830円	当ファンドの分配対象収益額	E=A+B+C+D	24,847,765円
当ファンドの期末残存口数	F	43,559,546口	当ファンドの期末残存口数	F	43,757,565口

前期 自 平成30年 4月17日 至 平成30年10月15日			当期 自 平成30年10月16日 至 平成31年 4月15日		
1万口当たり収益分配対象額	$G=E/F*10,000$	5,474円	1万口当たり収益分配対象額	$G=E/F*10,000$	5,678円
1万口当たり分配金額	H	60円	1万口当たり分配金額	H	60円
収益分配金金額	$I=F*H/10,000$	261,357円	収益分配金金額	$I=F*H/10,000$	262,545円
第56期 平成30年 7月18日 平成30年 8月14日			第62期 平成31年 1月16日 平成31年 2月14日		
項目			項目		
費用控除後の配当等収益額	A	392,687円	費用控除後の配当等収益額	A	340,332円
費用控除後・繰越欠損金補填後の有価証券売買等損益額	B	円	費用控除後・繰越欠損金補填後の有価証券売買等損益額	B	円
収益調整金額	C	13,640,497円	収益調整金額	C	13,760,191円
分配準備積立金額	D	9,964,204円	分配準備積立金額	D	10,825,605円
当ファンドの分配対象収益額	$E=A+B+C+D$	23,997,388円	当ファンドの分配対象収益額	$E=A+B+C+D$	24,926,128円
当ファンドの期末残存口数	F	43,596,848口	当ファンドの期末残存口数	F	43,758,594口
1万口当たり収益分配対象額	$G=E/F*10,000$	5,504円	1万口当たり収益分配対象額	$G=E/F*10,000$	5,696円
1万口当たり分配金額	H	60円	1万口当たり分配金額	H	60円
収益分配金金額	$I=F*H/10,000$	261,581円	収益分配金金額	$I=F*H/10,000$	262,551円
第57期 平成30年 8月15日 平成30年 9月14日			第63期 平成31年 2月15日 平成31年 3月14日		
項目			項目		
費用控除後の配当等収益額	A	356,291円	費用控除後の配当等収益額	A	298,316円
費用控除後・繰越欠損金補填後の有価証券売買等損益額	B	円	費用控除後・繰越欠損金補填後の有価証券売買等損益額	B	円
収益調整金額	C	13,653,645円	収益調整金額	C	13,779,905円
分配準備積立金額	D	10,091,515円	分配準備積立金額	D	10,903,386円
当ファンドの分配対象収益額	$E=A+B+C+D$	24,101,451円	当ファンドの分配対象収益額	$E=A+B+C+D$	24,981,607円
当ファンドの期末残存口数	F	43,614,014口	当ファンドの期末残存口数	F	43,793,536口
1万口当たり収益分配対象額	$G=E/F*10,000$	5,526円	1万口当たり収益分配対象額	$G=E/F*10,000$	5,704円
1万口当たり分配金額	H	60円	1万口当たり分配金額	H	60円
収益分配金金額	$I=F*H/10,000$	261,684円	収益分配金金額	$I=F*H/10,000$	262,761円
第58期 平成30年 9月15日 平成30年10月15日			第64期 平成31年 3月15日 平成31年 4月15日		
項目			項目		
費用控除後の配当等収益額	A	628,742円	費用控除後の配当等収益額	A	295,966円
費用控除後・繰越欠損金補填後の有価証券売買等損益額	B	円	費用控除後・繰越欠損金補填後の有価証券売買等損益額	B	円
収益調整金額	C	13,668,887円	収益調整金額	C	11,692,656円
分配準備積立金額	D	10,178,385円	分配準備積立金額	D	9,267,666円
当ファンドの分配対象収益額	$E=A+B+C+D$	24,476,014円	当ファンドの分配対象収益額	$E=A+B+C+D$	21,256,288円

前期 自 平成30年 4月17日 至 平成30年10月15日			当期 自 平成30年10月16日 至 平成31年 4月15日		
当ファンドの期末残存口数	F	43,627,530口	当ファンドの期末残存口数	F	37,134,409口
1万口当たり収益分配対象額	$G=E/F*10,000$	5,610円	1万口当たり収益分配対象額	$G=E/F*10,000$	5,724円
1万口当たり分配金額	H	60円	1万口当たり分配金額	H	60円
収益分配金金額	$I=F*H/10,000$	261,765円	収益分配金金額	$I=F*H/10,000$	222,806円

(金融商品に関する注記)

1 金融商品の状況に関する事項

区分	前期 自 平成30年 4月17日 至 平成30年10月15日	当期 自 平成30年10月16日 至 平成31年 4月15日
1. 金融商品に対する取組方針	当ファンドは、「投資信託及び投資法人に関する法律」（昭和26年法律第198号）第2条第4項に定める証券投資信託であり、有価証券等の金融商品への投資を信託約款に定める「運用の基本方針」に基づき行っております。	同左
2. 金融商品の内容及び当該金融商品に係るリスク	当ファンドは、投資信託受益証券に投資しております。当該投資対象は、価格変動リスク等の市場リスク、信用リスクおよび流動性リスクに晒されております。 当ファンドは、親投資信託受益証券に投資しております。当該投資対象は、価格変動リスク等の市場リスク、信用リスクおよび流動性リスクに晒されております。	同左
3. 金融商品に係るリスク管理体制	ファンドのコンセプトに応じて、適切にコントロールするため、委託会社では、運用部門において、ファンドに含まれる各種投資リスクを常時把握しつつ、ファンドのコンセプトに沿ったリスクの範囲で運用を行っております。 また、運用部から独立した管理担当部署によりリスク運営状況のモニタリング等のリスク管理を行っており、この結果は運用管理委員会等を通じて運用部門にフィードバックされます。	同左

2 金融商品の時価等に関する事項

区分	前期	当期
	[平成30年10月15日現在]	[平成31年 4月15日現在]
1.貸借対照表計上額、時価及びその差額	時価で計上しているためその差額はありませぬ。	同左
2.時価の算定方法	(1)有価証券 売買目的有価証券は、(重要な会計方針に係る事項に関する注記)に記載しております。 (2)デリバティブ取引 デリバティブ取引は、該当事項はありません。 (3)上記以外の金融商品 上記以外の金融商品(コールローン等)は、短期間で決済され、時価は帳簿価額と近似していることから、当該金融商品の帳簿価額を時価としております。	(1)有価証券 同左 (2)デリバティブ取引 同左 (3)上記以外の金融商品 同左
3.金融商品の時価等に関する事項についての補足説明	金融商品の時価には、市場価格に基づく価額のほか、市場価格がない場合には合理的に算定された価額が含まれております。当該価額の算定においては一定の前提条件等を採用しているため、異なる前提条件等によつた場合、当該価額が異なることもあります。	同左

(有価証券に関する注記)

売買目的有価証券

種類	前期	当期
	[平成30年10月15日現在]	[平成31年 4月15日現在]
	最終計算期間の損益に含まれた評価差額 (円)	最終計算期間の損益に含まれた評価差額 (円)
投資信託受益証券	1,233,239	2,495,422
親投資信託受益証券		10
合計	1,233,239	2,495,412

(デリバティブ取引に関する注記)

取引の時価等に関する事項

該当事項はありません。

(関連当事者との取引に関する注記)

該当事項はありません。

（ 1口当たり情報 ）

	前期 [平成30年10月15日現在]	当期 [平成31年 4月15日現在]
1口当たり純資産額	1.0925円	1.1139円
(1万口当たり純資産額)	(10,925円)	(11,139円)

（ 4 ）【附属明細表】

第 1 有価証券明細表

(1) 株式

該当事項はありません。

(2) 株式以外の有価証券

（単位：円）

種 類	銘 柄	口数	評価額	備考
投資信託受益証券	ジャパン・エクイティ・マスター・ファンド（ID Rクラス）	49,021,166	40,741,491	
投資信託受益証券 合計		49,021,166	40,741,491	
親投資信託受益証券	マネー・プール マザーファンド	99,592	100,010	
親投資信託受益証券 合計		99,592	100,010	
合計		49,120,758	40,841,501	

第 2 信用取引契約残高明細表

該当事項はありません。

第 3 デリバティブ取引及び為替予約取引の契約額等及び時価の状況表

該当事項はありません。

【国際・キャピタル 日本株式オープン（通貨選択型）マネー・プール・ファンド （年2回決算型）】

（ 1 ）【貸借対照表】

	第10期 [平成30年10月15日現在]	第11期 [平成31年4月15日現在]
資産の部		
流動資産		
コール・ローン	46,880	46,791
親投資信託受益証券	2,282,615	2,281,998
未収入金	2	-
流動資産合計	2,329,497	2,328,789
資産合計	2,329,497	2,328,789
負債の部		
流動負債		
未払受託者報酬	5	-
未払委託者報酬	124	55
その他未払費用	125	121
流動負債合計	254	176
負債合計	254	176
純資産の部		
元本等		
元本	2,332,186	2,332,186
剰余金		
期末剰余金又は期末欠損金()	2,943	3,573
元本等合計	2,329,243	2,328,613
純資産合計	2,329,243	2,328,613
負債純資産合計	2,329,497	2,328,789

(2) 【損益及び剰余金計算書】

(単位:円)

	第10期 自 平成30年4月17日 至 平成30年10月15日	第11期 自 平成30年10月16日 至 平成31年4月15日
営業収益		
有価証券売買等損益	224	454
営業収益合計	224	454
営業費用		
支払利息	48	-
受託者報酬	5	-
委託者報酬	124	55
その他費用	125	121
営業費用合計	302	176
営業利益又は営業損失()	526	630
経常利益又は経常損失()	526	630
当期純利益又は当期純損失()	526	630
一部解約に伴う当期純利益金額の分配額又は一部解約に伴う当期純損失金額の分配額()	60	-
期首剰余金又は期首欠損金()	10,114	2,943
剰余金増加額又は欠損金減少額	7,784	-
当期一部解約に伴う剰余金増加額又は欠損金減少額	7,784	-
剰余金減少額又は欠損金増加額	27	-
当期追加信託に伴う剰余金減少額又は欠損金増加額	27	-
分配金	-	-
期末剰余金又は期末欠損金()	2,943	3,573

(3) 【注記表】

(重要な会計方針に係る事項に関する注記)

1. 有価証券の評価基準及び評価方法	親投資信託受益証券は時価で評価しております。時価評価にあたっては、基準価額で評価しております。
2. その他財務諸表作成のための基本となる重要な事項	ファンドの計算期間 当ファンドは、原則として毎年4月14日および10月14日を計算期間の末日としておりますが、前計算期間および当計算期間においては当該日が休業日のため、当計算期間は平成30年10月16日から平成31年 4月15日までとなっております。

(貸借対照表に関する注記)

	第10期 [平成30年10月15日現在]	第11期 [平成31年 4月15日現在]
1. 期首元本額	10,035,762円	2,332,186円
期中追加設定元本額	20,261円	円
期中一部解約元本額	7,723,837円	円
2. 元本の欠損		
純資産額が元本総額を下回っており、その差額であります。	2,943円	3,573円
3. 受益権の総数	2,332,186口	2,332,186口

(損益及び剰余金計算書に関する注記)

第10期 自 平成30年 4月17日 至 平成30年10月15日			第11期 自 平成30年10月16日 至 平成31年 4月15日		
1. 分配金の計算過程			1. 分配金の計算過程		
項目			項目		
費用控除後の配当等収益額	A	円	費用控除後の配当等収益額	A	円
費用控除後・繰越欠損金補填後の有価証券売買等損益額	B	円	費用控除後・繰越欠損金補填後の有価証券売買等損益額	B	円
収益調整金額	C	19,244円	収益調整金額	C	19,244円
分配準備積立金額	D	円	分配準備積立金額	D	円
当ファンドの分配対象収益額	E=A+B+C+D	19,244円	当ファンドの分配対象収益額	E=A+B+C+D	19,244円
当ファンドの期末残存口数	F	2,332,186口	当ファンドの期末残存口数	F	2,332,186口
1万口当たり収益分配対象額	G=E/F*10,000	82円	1万口当たり収益分配対象額	G=E/F*10,000	82円
1万口当たり分配金額	H	円	1万口当たり分配金額	H	円
収益分配金金額	I=F*H/10,000	円	収益分配金金額	I=F*H/10,000	円

(金融商品に関する注記)

1 金融商品の状況に関する事項

区分	第10期 自 平成30年 4月17日 至 平成30年10月15日	第11期 自 平成30年10月16日 至 平成31年 4月15日
1. 金融商品に対する取組方針	当ファンドは、「投資信託及び投資法人に関する法律」（昭和26年法律第198号）第2条第4項に定める証券投資信託であり、有価証券等の金融商品への投資を信託約款に定める「運用の基本方針」に基づき行っております。	同左
2. 金融商品の内容及び当該金融商品に係るリスク	当ファンドは、親投資信託受益証券に投資しております。当該投資対象は、価格変動リスク等の市場リスク、信用リスクおよび流動性リスクに晒されております。	同左
3. 金融商品に係るリスク管理体制	<p>ファンドのコンセプトに応じて、適切にコントロールするため、委託会社では、運用部門において、ファンドに含まれる各種投資リスクを常時把握しつつ、ファンドのコンセプトに沿ったリスクの範囲で運用を行っております。</p> <p>また、運用部から独立した管理担当部署によりリスク運営状況のモニタリング等のリスク管理を行っており、この結果は運用管理委員会等を通じて運用部門にフィードバックされます。</p>	同左

2 金融商品の時価等に関する事項

区分	第10期 [平成30年10月15日現在]	第11期 [平成31年 4月15日現在]
1. 貸借対照表計上額、時価及びその差額	時価で計上しているためその差額はありません。	同左
2. 時価の算定方法	<p>(1) 有価証券 売買目的有価証券は、（重要な会計方針に係る事項に関する注記）に記載しております。</p> <p>(2) デリバティブ取引 デリバティブ取引は、該当事項はありません。</p> <p>(3) 上記以外の金融商品 上記以外の金融商品（コールローン等）は、短期間で決済され、時価は帳簿価額と近似していることから、当該金融商品の帳簿価額を時価としております。</p>	<p>(1) 有価証券 同左</p> <p>(2) デリバティブ取引 同左</p> <p>(3) 上記以外の金融商品 同左</p>

区分	第10期	第11期
	[平成30年10月15日現在]	[平成31年 4月15日現在]
3.金融商品の時価等に関する事項についての補足説明	金融商品の時価には、市場価格に基づく価額のほか、市場価格がない場合には合理的に算定された価額が含まれております。当該価額の算定においては一定の前提条件等を採用しているため、異なる前提条件等によった場合、当該価額が異なることもあります。	同左

(有価証券に関する注記)

売買目的有価証券

種類	第10期	第11期
	[平成30年10月15日現在]	[平成31年 4月15日現在]
	当計算期間の損益に含まれた評価差額 (円)	当計算期間の損益に含まれた評価差額 (円)
親投資信託受益証券	1,135	681
合計	1,135	681

(デリバティブ取引に関する注記)

取引の時価等に関する事項

該当事項はありません。

(関連当事者との取引に関する注記)

該当事項はありません。

(1口当たり情報)

	第10期	第11期
	[平成30年10月15日現在]	[平成31年 4月15日現在]
1口当たり純資産額	0.9987円	0.9985円
(1万口当たり純資産額)	(9,987円)	(9,985円)

(4)【附属明細表】

第1 有価証券明細表

(1) 株式

該当事項はありません。

(2) 株式以外の有価証券

（単位：円）

種類	銘柄	口数	評価額	備考
親投資信託受益証券	マネー・プール マザーファンド	2,272,454	2,281,998	
合計		2,272,454	2,281,998	

第2 信用取引契約残高明細表

該当事項はありません。

第3 デリバティブ取引及び為替予約取引の契約額等及び時価の状況表

該当事項はありません。

（参考）

当ファンドの主要投資対象の状況は以下の通りです。
なお、以下に記載した情報は、監査の対象外であります。

マネー・プール マザーファンド

貸借対照表

（単位：円）

[平成31年 4月15日現在]

資産の部	
流動資産	
コール・ローン	59,151,427
現先取引勘定	99,999,958
流動資産合計	159,151,385
資産合計	159,151,385
負債の部	
流動負債	
未払利息	96
流動負債合計	96
負債合計	96
純資産の部	
元本等	
元本	158,478,271
剰余金	
剰余金又は欠損金（ ）	673,018

[平成31年 4月15日現在]

元本等合計	159,151,289
純資産合計	159,151,289
負債純資産合計	159,151,385

注記表

(重要な会計方針に係る事項に関する注記)

該当事項はありません。

(貸借対照表に関する注記)

	[平成31年 4月15日現在]
1. 期首	平成30年10月16日
期首元本額	154,490,658円
期中追加設定元本額	40,525,111円
期中一部解約元本額	36,537,498円
元本の内訳	
先進国高利回り社債ファンド(為替ヘッジあり)2014-09	99,553円
先進国高利回り社債ファンド(為替ヘッジあり)2014-12	99,533円
先進国高利回り社債ファンド(為替ヘッジなし・早期償還条項付)2014-12	99,533円
先進国高利回り社債ファンド(為替ヘッジあり)2015-03	99,523円
先進国高利回り社債ファンド(為替ヘッジなし)2015-03	99,523円
先進国高利回り社債ファンド(為替ヘッジなし・早期償還条項付)2015-03	99,523円
新興国公社債オープン(通貨選択型) 円コース(毎月決算型)	1,692,054円
新興国公社債オープン(通貨選択型) 米ドルコース(毎月決算型)	200,000円
新興国公社債オープン(通貨選択型) 豪ドルコース(毎月決算型)	1,008,738円
新興国公社債オープン(通貨選択型) 南アフリカ・ランドコース(毎月決算型)	63,697円
新興国公社債オープン(通貨選択型) ブラジル・リアルコース(毎月決算型)	6,316,452円
新興国公社債オープン(通貨選択型) マネー・プール・ファンド(年2回決算型)	7,006,442円
世界投資適格債オープン(通貨選択型) 円コース(毎月決算型)	5,154,901円
世界投資適格債オープン(通貨選択型) 米ドルコース(毎月決算型)	49,966円
世界投資適格債オープン(通貨選択型) 豪ドルコース(毎月決算型)	995,161円
世界投資適格債オープン(通貨選択型) ブラジル・リアルコース(毎月決算型)	2,234,005円

	[平成31年 4月15日現在]
世界投資適格債オープン（通貨選択型） 中国元コース（毎月決算型）	28,349円
世界投資適格債オープン（通貨選択型）インドネシア・ルピアコース（毎月決算型）	1,013,875円
世界投資適格債オープン（通貨選択型）マネー・プール・ファンド（年2回決算型）	6,980,572円
新興国公社債オープン（通貨選択型） 中国元コース（毎月決算型）	19,989円
マネー・プール・ファンド	976,734円
米国ハイ・イールド債オープン（通貨選択型）円コース（毎月決算型）	4,314,823円
米国ハイ・イールド債オープン（通貨選択型）米ドルコース（毎月決算型）	119,857円
米国ハイ・イールド債オープン（通貨選択型）豪ドルコース（毎月決算型）	769,078円
米国ハイ・イールド債オープン（通貨選択型）ブラジル・リアルコース（毎月決算型）	15,855,020円
米国ハイ・イールド債オープン（通貨選択型）中国元コース（毎月決算型）	19,977円
米国ハイ・イールド債オープン（通貨選択型）インドネシア・ルピアコース（毎月決算型）	554,401円
米国ハイ・イールド債オープン（通貨選択型）資源国通貨バスケットコース（毎月決算型）	1,608,548円
米国ハイ・イールド債オープン（通貨選択型）マネー・プール・ファンド（年2回決算型）	18,472,318円
米国高利回り社債ファンド（毎月決算型）	999円
米国高利回り社債・円ファンド（毎月決算型）	999円
米国高利回り社債・ブラジル・リアルファンド（毎月決算型）	999円
マネー・プール・ファンド	72,438,023円
米国ハイ・イールド債オープン（通貨選択型）トルコ・リラコース（毎月決算型）	19,961円
国際オルタナティブ戦略 Q T X - ウィントン・アルファ・インベストメント・オープン（円ヘッジ）成長型	99,562円
国際オルタナティブ戦略 Q T X - ウィントン・アルファ・インベストメント・オープン（円ヘッジ）分配型	99,562円
国際オルタナティブ戦略 Q T X - ウィントン・アルファ・インベストメント・オープン（円ヘッジなし）成長型	99,562円
国際オルタナティブ戦略 Q T X - ウィントン・アルファ・インベストメント・オープン（円ヘッジなし）分配型	99,561円
トレンド・アロケーション・オープン	997,308円
エマージング社債オープン（毎月決算型）為替ヘッジあり	99,682円
エマージング社債オープン（毎月決算型）為替ヘッジなし	99,682円
リスク・パリティ オープン	995円
米国ハイ・イールド債オープン（通貨選択型）メキシコ・ペソコース（毎月決算型）	19,925円
米国エネルギーMLPオープン（毎月決算型）為替ヘッジあり	996,215円

	[平成31年 4月15日現在]
米国エネルギーMLPオープン(毎月決算型)為替ヘッジなし	996,215円
国際 アジア・リート・ファンド(通貨選択型)為替ヘッジなし コース(毎月決算型)	99,602円
国際 アジア・リート・ファンド(通貨選択型)円コース(毎月決 算型)	99,602円
国際 アジア・リート・ファンド(通貨選択型)インド・ルピー コース(毎月決算型)	99,602円
国際 アジア・リート・ファンド(通貨選択型)インドネシア・ル ピアコース(毎月決算型)	99,602円
国際・キャピタル 日本株式オープン(通貨選択型)円コース(1 年決算型)	99,592円
国際・キャピタル 日本株式オープン(通貨選択型)円コース(毎 月決算型)	99,592円
国際・キャピタル 日本株式オープン(通貨選択型)米ドルコース (1年決算型)	99,592円
国際・キャピタル 日本株式オープン(通貨選択型)米ドルコース (毎月決算型)	99,592円
国際・キャピタル 日本株式オープン(通貨選択型)ユーロコース (1年決算型)	99,592円
国際・キャピタル 日本株式オープン(通貨選択型)ユーロコース (毎月決算型)	99,592円
国際・キャピタル 日本株式オープン(通貨選択型)豪ドルコース (1年決算型)	99,592円
国際・キャピタル 日本株式オープン(通貨選択型)豪ドルコース (毎月決算型)	99,592円
国際・キャピタル 日本株式オープン(通貨選択型)ブラジル・レ アルコース(1年決算型)	99,592円
国際・キャピタル 日本株式オープン(通貨選択型)ブラジル・レ アルコース(毎月決算型)	99,592円
国際・キャピタル 日本株式オープン(通貨選択型)メキシコ・ペ ソコース(1年決算型)	99,592円
国際・キャピタル 日本株式オープン(通貨選択型)メキシコ・ペ ソコース(毎月決算型)	99,592円
国際・キャピタル 日本株式オープン(通貨選択型)トルコ・リラ コース(1年決算型)	9,960円
国際・キャピタル 日本株式オープン(通貨選択型)トルコ・リラ コース(毎月決算型)	9,960円
国際・キャピタル 日本株式オープン(通貨選択型)ロシア・ルー ブルコース(1年決算型)	9,986円
国際・キャピタル 日本株式オープン(通貨選択型)ロシア・ルー ブルコース(毎月決算型)	9,986円
国際・キャピタル 日本株式オープン(通貨選択型)中国元コース (1年決算型)	9,960円
国際・キャピタル 日本株式オープン(通貨選択型)中国元コース (毎月決算型)	9,960円
国際・キャピタル 日本株式オープン(通貨選択型)南アフリカ・ ランドコース(1年決算型)	9,960円

	[平成31年 4月15日現在]
国際・キャピタル 日本株式オープン（通貨選択型）南アフリカ・ランドコース（毎月決算型）	9,960円
国際・キャピタル 日本株式オープン（通貨選択型）インドネシア・ルピアコース（1年決算型）	9,986円
国際・キャピタル 日本株式オープン（通貨選択型）インドネシア・ルピアコース（毎月決算型）	99,592円
国際・キャピタル 日本株式オープン（通貨選択型）マネー・プール・ファンド（1年決算型）	2,061,681円
国際・キャピタル 日本株式オープン（通貨選択型）マネー・プール・ファンド（年2回決算型）	2,272,454円
欧州アクティブ株式オープン（為替ヘッジあり）	4,979円
欧州アクティブ株式オープン（為替ヘッジなし）	4,979円
US短期ハイ・イールド債オープン 為替プレミアムコース（毎月決算型）	99,562円
優先証券プラス・オープン 為替プレミアムコース（毎月決算型）	9,956円
優先証券プラス・オープン 為替ヘッジありコース（毎月決算型）	9,956円
優先証券プラス・オープン 為替ヘッジなしコース（毎月決算型）	9,956円
優先証券プラス・オープン 為替プレミアムコース（年2回決算型）	9,956円
優先証券プラス・オープン 為替ヘッジありコース（年2回決算型）	9,956円
優先証券プラス・オープン 為替ヘッジなしコース（年2回決算型）	9,956円
米国成長株オープン	996円
世界C o C o sオープン 為替プレミアムコース（毎月決算型）	9,953円
世界C o C o sオープン 為替ヘッジありコース（毎月決算型）	9,953円
世界C o C o sオープン 為替ヘッジなしコース（毎月決算型）	9,953円
アジアリート戦略オープン（為替ヘッジあり）毎月決算型	9,952円
アジアリート戦略オープン（為替ヘッジあり）年2回決算型	9,952円
アジアリート戦略オープン（為替ヘッジなし）毎月決算型	9,952円
アジアリート戦略オープン（為替ヘッジなし）年2回決算型	9,952円
合計	158,478,271円
2. 受益権の総数	158,478,271口

当該親投資信託受益証券を投資対象とする証券投資信託ごとの元本額

（金融商品に関する注記）

1 金融商品の状況に関する事項

区分	自 平成30年10月16日 至 平成31年 4月15日
1.金融商品に対する取組方針	当ファンドは、「投資信託及び投資法人に関する法律」（昭和26年法律第198号）第2条第4項に定める証券投資信託であり、有価証券等の金融商品への投資を信託約款に定める「運用の基本方針」に基づき行っております。

区分	自 平成30年10月16日 至 平成31年 4月15日
2.金融商品の内容及び当該金融商品に係るリスク 3.金融商品に係るリスク管理体制	当ファンドは、公社債等に投資しております。当該投資対象は、価格変動リスク等の市場リスク、信用リスクおよび流動性リスクに晒されております。 ファンドのコンセプトに応じて、適切にコントロールするため、委託会社では、運用部門において、ファンドに含まれる各種投資リスクを常時把握しつつ、ファンドのコンセプトに沿ったリスクの範囲で運用を行っております。 また、運用部から独立した管理担当部署によりリスク運営状況のモニタリング等のリスク管理を行っており、この結果は運用管理委員会等を通じて運用部門にフィードバックされます。

2 金融商品の時価等に関する事項

区分	[平成31年 4月15日現在]
1.貸借対照表計上額、時価及びその差額 2.時価の算定方法 3.金融商品の時価等に関する事項についての補足説明	時価で計上しているためその差額はありません。 (1)有価証券 売買目的有価証券は、該当事項はありません。 (2)デリバティブ取引 デリバティブ取引は、該当事項はありません。 (3)上記以外の金融商品 上記以外の金融商品（コールローン等）は、短期間で決済され、時価は帳簿価額と近似していることから、当該金融商品の帳簿価額を時価としております。 金融商品の時価には、市場価格に基づく価額のほか、市場価格がない場合には合理的に算定された価額が含まれております。当該価額の算定においては一定の前提条件等を採用しているため、異なる前提条件等によった場合、当該価額が異なることもあります。

（有価証券に関する注記）

該当事項はありません。

（デリバティブ取引に関する注記）

取引の時価等に関する事項

該当事項はありません。

（関連当事者との取引に関する注記）

該当事項はありません。

(1口当たり情報)

	[平成31年 4月15日現在]
1口当たり純資産額	1.0042円
(1万口当たり純資産額)	(10,042円)

附属明細表

第1 有価証券明細表

(1) 株式

該当事項はありません。

(2) 株式以外の有価証券

該当事項はありません。

第2 信用取引契約残高明細表

該当事項はありません。

第3 デリバティブ取引及び為替予約取引の契約額等及び時価の状況表

該当事項はありません。

2 【ファンドの現況】

【国際・キャピタル 日本株式オープン（通貨選択型）円コース（毎月決算型）】

【純資産額計算書】

平成31年 4月26日現在

(単位：円)

資産総額	263,442,883
負債総額	92,501
純資産総額 (-)	263,350,382
発行済口数	213,803,980口
1口当たり純資産価額 (/)	1.2317
(10,000口当たり)	(12,317)

【国際・キャピタル 日本株式オープン（通貨選択型）米ドルコース（毎月決算型）】

【純資産額計算書】

平成31年 4月26日現在

（単位：円）

資産総額	4,158,082,270
負債総額	1,464,499
純資産総額（ - ）	4,156,617,771
発行済口数	3,627,519,243口
1口当たり純資産価額（ / ）	1.1459
（10,000口当たり）	（11,459）

【国際・キャピタル 日本株式オープン（通貨選択型）ユーロコース（毎月決算型）】

【純資産額計算書】

平成31年 4月26日現在

（単位：円）

資産総額	113,040,196
負債総額	56,639
純資産総額（ - ）	112,983,557
発行済口数	119,331,397口
1口当たり純資産価額（ / ）	0.9468
（10,000口当たり）	（9,468）

【国際・キャピタル 日本株式オープン（通貨選択型）豪ドルコース（毎月決算型）】

【純資産額計算書】

平成31年 4月26日現在

（単位：円）

資産総額	212,739,613
負債総額	76,323
純資産総額（ - ）	212,663,290
発行済口数	229,694,238口
1口当たり純資産価額（ / ）	0.9259
（10,000口当たり）	（9,259）

【国際・キャピタル 日本株式オープン（通貨選択型）ブラジル・リアルコース（毎月決算型）】

【純資産額計算書】

平成31年 4月26日現在

（単位：円）

資産総額	893,839,753
負債総額	316,941
純資産総額（ - ）	893,522,812
発行済口数	1,292,849,761口
1口当たり純資産価額（ / ）	0.6911
（10,000口当たり）	（6,911）

【国際・キャピタル 日本株式オープン（通貨選択型）メキシコ・ペソコース（毎月決算型）】

【純資産額計算書】

平成31年 4月26日現在

（単位：円）

資産総額	181,772,514
負債総額	64,664
純資産総額（ - ）	181,707,850
発行済口数	206,268,187口
1口当たり純資産価額（ / ）	0.8809
（10,000口当たり）	（8,809）

【国際・キャピタル 日本株式オープン（通貨選択型）トルコ・リラコース（毎月決算型）】

【純資産額計算書】

平成31年 4月26日現在

（単位：円）

資産総額	722,523,065
負債総額	261,496
純資産総額（ - ）	722,261,569
発行済口数	1,305,984,721口
1口当たり純資産価額（ / ）	0.5530
（10,000口当たり）	（5,530）

【国際・キャピタル 日本株式オープン（通貨選択型）ロシア・ルーブルコース（毎月決算型）】

【純資産額計算書】

平成31年 4月26日現在

（単位：円）

資産総額	6,443,199,467
負債総額	43,744,973
純資産総額（ - ）	6,399,454,494
発行済口数	14,790,780,016口
1口当たり純資産価額（ / ）	0.4327
（10,000口当たり）	（4,327）

【国際・キャピタル 日本株式オープン（通貨選択型）中国元コース（毎月決算型）】

【純資産額計算書】

平成31年 4月26日現在

（単位：円）

資産総額	24,520,341
負債総額	8,673
純資産総額（ - ）	24,511,668
発行済口数	18,567,117口
1口当たり純資産価額（ / ）	1.3202
（10,000口当たり）	（13,202）

【国際・キャピタル 日本株式オープン（通貨選択型）南アフリカ・ランドコース（毎月決算型）】

【純資産額計算書】

平成31年 4月26日現在

（単位：円）

資産総額	23,469,321
負債総額	8,452
純資産総額（ - ）	23,460,869
発行済口数	25,171,681口
1口当たり純資産価額（ / ）	0.9320
（10,000口当たり）	（9,320）

【国際・キャピタル 日本株式オープン（通貨選択型）インドネシア・ルピアコース（毎月決算型）】

【純資産額計算書】

平成31年 4月26日現在

(単位:円)

資産総額	41,592,311
負債総額	14,748
純資産総額(-)	41,577,563
発行済口数	37,164,410口
1口当たり純資産価額(/)	1.1187
(10,000口当たり)	(11,187)

【国際・キャピタル 日本株式オープン(通貨選択型)マネー・プール・ファンド (年2回決算型)】

【純資産額計算書】

平成31年 4月26日現在

(単位:円)

資産総額	2,328,613
負債総額	11
純資産総額(-)	2,328,602
発行済口数	2,332,186口
1口当たり純資産価額(/)	0.9985
(10,000口当たり)	(9,985)

(参考)

マネー・プール マザーファンド

純資産額計算書

平成31年 4月26日現在

(単位:円)

資産総額	159,148,585
負債総額	154
純資産総額(-)	159,148,431
発行済口数	158,476,737口
1口当たり純資産価額(/)	1.0042
(10,000口当たり)	(10,042)

第三部【委託会社等の情報】

第1【委託会社等の概況】

1【委託会社等の概況】

<更新後>

(1) 資本金の額等

2019年4月末現在、資本金は2,000百万円です。なお、発行可能株式総数は400,000株であり、211,581株を発行済です。最近5年間における資本金の額の増減はありません。

(2) 委託会社の機構

・会社の意思決定機構

業務執行の基本方針を決定し、取締役の職務の執行を監督する機関として、取締役会を設置します。取締役の選任は、総株主の議決権の3分の1以上を有する株主が出席する株主総会にてその議決権の過半数をもって行い、累積投票によらないものとします。また、取締役会で決定した基本方針に基づき、経営管理全般に関する執行方針その他重要な事項を協議・決定する機関として、経営会議を設置します。

・投資運用の意思決定機構

投資環境見通しの策定

投資環境会議において、国内外の経済・金融情報および各国証券市場等の調査・分析に基づいた投資環境見通しを策定します。

運用戦略の決定

運用戦略委員会において、で策定された投資環境見通しに沿って運用戦略を決定します。

運用計画の決定

で決定された運用戦略に基づいて、各運用部はファンド毎の運用計画を決定します。

ポートフォリオの構築

各運用部の担当ファンドマネジャーは、運用部から独立したトレーディング部に売買実行の指示をします。トレーディング部は、事前のチェックを行ったうえで、最良執行をめざして売買の執行を行います。

投資行動のモニタリング1

運用部門は、投資行動がファンドコンセプトおよびファンド毎に定めた運用計画に沿っているかどうかの自律的なチェックを行い、逸脱がある場合は速やかな是正を指示します。

投資行動のモニタリング2

運用部から独立した管理担当部署は、運用に関するパフォーマンス測定、リスク管理および法令・信託約款などの遵守状況等のモニタリングを実施します。この結果は、運用管理委員会等を通じて運用部門にフィードバックされ、必要に応じて是正を指示します。

ファンドに関係する法人等の管理

受託会社等、ファンドの運営に関係する法人については、その業務に関する委託会社の管理担当部署が、体制、業務執行能力、信用力等のモニタリング・評価を実施します。この結果は、リスク管理委員会等を通じて委託会社の経営陣に報告され、必要に応じて是正が指示されます。

運用・管理に関する監督

内部監査担当部署は、運用、管理等に関する委託会社の業務全般についてその健全性・適切性を担保するために、リスク管理、内部統制、ガバナンス・プロセスの適切性・有効性を検証・評価します。その評価結果は問題点の改善方法の提言等も含めて委託会社の経営陣に報告される、内部監査態勢が構築されています。

ファンドの運用体制等は、今後変更される可能性があります。

2【事業の内容及び営業の概況】

< 更新後 >

「投資信託及び投資法人に関する法律」に定める投資信託委託会社である委託会社は、証券投資信託の設定を行うとともに「金融商品取引法」に定める金融商品取引業者としてその運用（投資運用業）等を行っています。また「金融商品取引法」に定める第二種金融商品取引業および投資助言業務を行っています。

2019年4月26日現在における委託会社の運用する証券投資信託は以下の通りです。（親投資信託を除きます。）

商品分類	本数 (本)	純資産総額 (百万円)
追加型株式投資信託	892	12,970,368
追加型公社債投資信託	16	1,148,707
単位型株式投資信託	62	304,867
単位型公社債投資信託	1	6,046
合計	971	14,429,988

なお、純資産総額の金額については、百万円未満の端数を四捨五入して記載しておりますので、表中の個々の数字の合計と合計欄の数字とは一致しないことがあります。

3【委託会社等の経理状況】

< 更新後 >

(1) 財務諸表の作成方法について

委託会社である三菱UFJ国際投信株式会社（以下「当社」という。）の財務諸表は、「財務諸表等の用語、様式及び作成方法に関する規則（昭和38年大蔵省令第59号）」（以下「財務諸表等規則」という。）第2条の規定により、財務諸表等規則及び「金融商品取引業等に関する内閣府令（平成19年内閣府令第52号）」に基づき作成しております。

財務諸表に掲載している金額については、千円未満の端数を切り捨てて表示しております。

(2) 監査証明について

当社は、金融商品取引法第193条の2第1項の規定に基づき、第34期事業年度（自平成30年4月1日至平成31年3月31日）の財務諸表について、有限責任監査法人トーマツによる監査を受けております。

(1) 【貸借対照表】

(単位：千円)

	第33期 (平成30年3月31日現在)		第34期 (平成31年3月31日現在)	
(資産の部)				
流動資産				
現金及び預金	2	54,140,307	2	53,969,686
有価証券		19,967		1,403,513

前払費用		362,886		514,587
未収入金		2,109		2,284
未収委託者報酬		9,770,529		9,995,458
未収収益	2	674,156	2	560,483
金銭の信託	2	30,000	2	100,000
その他		224,645		153,256
流動資産合計		65,224,602		66,699,271
固定資産				
有形固定資産				
建物	1	760,010	1	617,032
器具備品	1	724,852	1	665,247
土地		1,356,000		628,433
有形固定資産合計		2,840,863		1,910,713
無形固定資産				
電話加入権		15,822		15,822
ソフトウェア		2,654,296		3,670,753
ソフトウェア仮勘定		1,097,970		536,345
無形固定資産合計		3,768,090		4,222,921
投資その他の資産				
投資有価証券		26,361,327		21,408,781
関係会社株式		320,136		320,136
投資不動産		-	1	824,268
長期差入保証金		627,141		593,536
前払年金費用		434,700		415,234
繰延税金資産		1,237,989		1,496,180
その他		45,230		45,230
貸倒引当金		23,600		23,600
投資その他の資産合計		29,002,925		25,079,767
固定資産合計		35,611,879		31,213,401
資産合計		100,836,481		97,912,673

(単位：千円)

	第33期 (平成30年3月31日現在)	第34期 (平成31年3月31日現在)
(負債の部)		
流動負債		
預り金	359,176	293,258
未払金		
未払収益分配金	174,333	170,281
未払償還金	456,159	448,695
未払手数料	2 3,905,670	2 3,990,054
その他未払金	2 4,330,584	2 3,961,765
未払費用	2 4,388,803	2 3,803,995
未払消費税等	99,010	194,852
未払法人税等	736,829	573,657
賞与引当金	906,167	901,135
役員賞与引当金	125,343	140,100
その他	842,194	868,992
流動負債合計	16,324,272	15,346,788

固定負債		
長期未払金	-	43,200
退職給付引当金	720,536	860,851
役員退職慰労引当金	187,562	144,303
時効後支払損引当金	254,851	247,767
固定負債合計	1,162,951	1,296,122
負債合計	17,487,223	16,642,910
(純資産の部)		
株主資本		
資本金	2,000,131	2,000,131
資本剰余金		
資本準備金	3,572,096	3,572,096
その他資本剰余金	41,160,616	41,160,616
資本剰余金合計	44,732,712	44,732,712
利益剰余金		
利益準備金	342,589	342,589
その他利益剰余金		
別途積立金	6,998,000	6,998,000
繰越利益剰余金	27,790,911	26,069,594
利益剰余金合計	35,131,500	33,410,184
株主資本合計	81,864,344	80,143,028

(単位：千円)

	第33期 (平成30年3月31日現在)	第34期 (平成31年3月31日現在)
評価・換算差額等		
その他有価証券評価差額金	1,484,913	1,126,733
評価・換算差額等合計	1,484,913	1,126,733
純資産合計	83,349,257	81,269,762
負債純資産合計	100,836,481	97,912,673

(2) 【損益計算書】

(単位：千円)

	第33期 (自平成29年4月1日 至平成30年3月31日)	第34期 (自平成30年4月1日 至平成31年3月31日)
営業収益		
委託者報酬	75,423,596	70,375,414
投資顧問料	2,723,458	2,505,299
その他営業収益	48,215	18,844
営業収益合計	78,195,269	72,899,557
営業費用		
支払手数料	2 30,906,879	2 28,533,952
広告宣伝費	730,784	739,643
公告費	1,000	500
調査費		
調査費	1,723,057	1,794,755

委託調査費	13,467,029	12,194,996
事務委託費	864,916	1,016,816
営業雑経費		
通信費	178,652	170,794
印刷費	467,973	427,442
協会費	50,251	48,375
諸会費	15,328	16,175
事務機器関連費	1,635,079	1,841,631
その他営業雑経費	23,250	-
営業費用合計	50,064,204	46,785,083
一般管理費		
給料		
役員報酬	349,359	349,083
給料・手当	6,421,837	6,453,717
賞与引当金繰入	906,167	901,135
役員賞与引当金繰入	125,343	140,100
福利厚生費	1,231,033	1,234,293
交際費	13,012	13,011
旅費交通費	192,192	200,426
租税公課	410,229	373,201
不動産賃借料	678,182	654,886
退職給付費用	423,171	428,912
役員退職慰労引当金繰入	47,889	51,159
固定資産減価償却費	1,115,719	1,252,321
諸経費	450,299	523,213
一般管理費合計	12,364,437	12,575,461
営業利益	15,766,627	13,539,012

(単位：千円)

	第33期 (自 平成29年4月1日 至 平成30年3月31日)	第34期 (自 平成30年4月1日 至 平成31年3月31日)
営業外収益		
受取配当金	349,402	181,073
受取利息	2 483	2 1,913
投資有価証券償還益	81,580	416,706
収益分配金等時効完成分	91,672	44,392
受取賃貸料	-	2 38,388
その他	9,989	11,871
営業外収益合計	533,128	694,346
営業外費用		
投資有価証券償還損	30,114	118,173
時効後支払損引当金繰入	43,182	1,166
事務過誤費	10,402	420
賃貸関連費用	-	35,994
その他	3,829	1,481
営業外費用合計	87,529	157,235
経常利益	16,212,226	14,076,123
特別利益		
投資有価証券売却益	516,394	501,778

ゴルフ会員権売却益		7,495	
特別利益合計		523,889	501,778
特別損失			
投資有価証券売却損		105,903	135,399
投資有価証券評価損		102,096	62,310
固定資産除却損	1	54	4,848
固定資産売却損		-	225
システム関連費		-	322,986
商標使用料		-	90,000
特別損失合計		208,054	615,770
税引前当期純利益		16,528,061	13,962,130
法人税、住民税及び事業税	2	5,252,224	4,420,179
法人税等調整額		76,092	100,112
法人税等合計		5,176,132	4,320,066
当期純利益		11,351,928	9,642,064

(3) 【株主資本等変動計算書】

第33期（自平成29年4月1日至平成30年3月31日）

(単位：千円)

	株主資本								株主資本合計
	資本金	資本剰余金			利益準備金	その他利益剰余金		利益剰余金合計	
		資本準備金	その他資本剰余金	資本剰余金合計		別途積立金	繰越利益剰余金		
当期首残高	2,000,131	3,572,096	41,160,616	44,732,712	342,589	6,998,000	43,034,713	50,375,303	97,108,147
当期変動額									
剰余金の配当								26,595,731	26,595,731
当期純利益								11,351,928	11,351,928
株主資本以外の項目の当期変動額(純額)									
当期変動額合計								15,243,802	15,243,802
当期末残高	2,000,131	3,572,096	41,160,616	44,732,712	342,589	6,998,000	27,790,911	35,131,500	81,864,344

	評価・換算差額等		純資産合計
	その他有価証券評価差額金	評価・換算差額等合計	
当期首残高	1,494,586	1,494,586	98,602,734
当期変動額			
剰余金の配当			26,595,731
当期純利益			11,351,928
株主資本以外の項目の当期変動額(純額)	9,673	9,673	9,673
当期変動額合計	9,673	9,673	15,253,476
当期末残高	1,484,913	1,484,913	83,349,257

第34期（自平成30年4月1日至平成31年3月31日）

(単位：千円)

	株主資本								株主資本合計
	資本金	資本剰余金			利益準備金	その他利益剰余金		利益剰余金合計	
		資本準備金	その他資本剰余金	資本剰余金合計		別途積立金	繰越利益剰余金		
当期首残高	2,000,131	3,572,096	41,160,616	44,732,712	342,589	6,998,000	27,790,911	35,131,500	81,864,344
当期変動額									
剰余金の配当								11,363,380	11,363,380

当期純利益							9,642,064	9,642,064	9,642,064
株主資本以外の 項目の当期変動額 (純額)									
当期変動額合計							1,721,316	1,721,316	1,721,316
当期末残高	2,000,131	3,572,096	41,160,616	44,732,712	342,589	6,998,000	26,069,594	33,410,184	80,143,028

	評価・換算差額等		純資産合計
	その他 有価証券 評価差額金	評価・換算 差額等合計	
当期首残高	1,484,913	1,484,913	83,349,257
当期変動額			
剰余金の配当			11,363,380
当期純利益			9,642,064
株主資本以外の 項目の当期変動額 (純額)	358,179	358,179	358,179
当期変動額合計	358,179	358,179	2,079,495
当期末残高	1,126,733	1,126,733	81,269,762

[注記事項]

(重要な会計方針)

1. 有価証券の評価基準及び評価方法

(1) 子会社株式及び関連会社株式

移動平均法による原価法を採用しております。

(2) その他有価証券

時価のあるもの

決算日の市場価格等に基づく時価法(評価差額は全部純資産直入法により処理し、売却原価は移動平均法により算定)を採用しております。

時価のないもの

移動平均法による原価法を採用しております。

2. 固定資産の減価償却の方法

(1) 有形固定資産及び投資不動産

定率法を採用しております。ただし、平成10年4月1日以降に取得した建物(建物附属設備を除く)並びに平成28年4月1日以降に取得した建物附属設備及び構築物については、定額法を採用しております。

なお、主な耐用年数は以下のとおりであります。

建物	5年～50年
器具備品	2年～20年
投資不動産	3年～47年

(2) 無形固定資産

定額法を採用しております。

なお、自社利用のソフトウェアについては、社内における利用可能期間(5年)に基づく定額法を採用しております。

3. 外貨建の資産及び負債の本邦通貨への換算基準

外貨建金銭債権債務は、期末日の直物為替相場により円貨に換算し、換算差額は損益として処理しております。

4. 引当金の計上基準

(1) 貸倒引当金

貸付金等の貸倒れによる損失に備えるため、一般債権については貸倒実績率により、貸倒懸念債権等特定の債権については個別に回収可能性を勘案し、回収不能見込額を計上しております。

(2) 賞与引当金

従業員賞与の支給に充てるため、支給見込額に基づき計上しております。

(3) 役員賞与引当金

役員賞与の支給に充てるため、支給見込額に基づき計上しております。

(4) 退職給付引当金

従業員の退職給付に備えるため、当事業年度末における退職給付債務及び年金資産の見込額に基づ

き計上しております。

退職給付見込額の期間帰属方法

退職給付債務の算定にあたり、退職給付見込額を当事業年度末までの期間に帰属させる方法については、給付算定式基準によっております。

数理計算上の差異及び過去勤務費用の費用処理方法

過去勤務費用は、その発生時の従業員の平均残存勤務期間以内の一定の年数（10年）による定額法により費用処理することとしております。

数理計算上の差異は、その発生時の従業員の平均残存勤務期間以内の一定の年数（主として10年）による定額法により、発生した事業年度の翌期から費用処理することとしております。

(5) 役員退職慰労引当金

役員の退職慰労金の支給に備えるため、内規に基づく期末要支給額を計上しております。

(6) 時効後支払損引当金

時効成立のため利益計上した収益分配金及び償還金について、受益者からの今後の支払請求に備えるため、過去の支払実績に基づく将来の支払見込額を計上しております。

5. その他財務諸表作成のための基本となる重要な事項

(1) 消費税等の会計処理

税抜方式を採用しており、控除対象外消費税及び地方消費税は、当事業年度の費用として処理しております。

(2) 連結納税制度の適用

連結納税制度を適用しております。

(表示方法の変更)

「『税効果会計に係る会計基準』の一部改正」の適用

「『税効果会計に係る会計基準』の一部改正」（企業会計基準第28号 平成30年2月16日）を当事業年度の期首から適用し、繰延税金資産は投資その他の資産の区分に表示する方法に変更しております。

この結果、前事業年度の貸借対照表において、「流動資産」の「繰延税金資産」490,903千円は、「投資その他の資産」の「繰延税金資産」1,237,989千円に含めて表示しております。

(未適用の会計基準等)

- ・「収益認識に関する会計基準」（企業会計基準第29号 平成30年3月30日 企業会計基準委員会）
- ・「収益認識に関する会計基準の適用指針」（企業会計基準適用指針第30号 平成30年3月30日 企業会計基準委員会）

(1) 概要

国際会計基準審議会（IASB）及び米国財務会計基準審議会（FASB）は、共同して収益認識に関する包括的な会計基準の開発を行い、平成26年5月に「顧客との契約から生じる収益」（IASBにおいてはIFRS第15号、FASBにおいてはTopic606）を公表しており、IFRS第15号は平成30年1月1日以後開始する事業年度から、Topic606は平成29年12月15日より後に開始する事業年度から適用される状況を踏まえ、企業会計基準委員会において、収益認識に関する包括的な会計基準が開発され、適用指針と合わせて公表されたものです。

企業会計基準委員会の収益認識に関する会計基準の開発にあたっての基本的な方針として、IFRS第15号と整合性を図る便益の1つである財務諸表間の比較可能性の観点から、IFRS第15号の基本的な原則を取り入れることを出発点とし、会計基準を定めることとされ、また、これまで我が国で行われてきた実務等に配慮すべき項目がある場合には、比較可能性を損なわない範囲で代替的な取扱いを追加することとされております。

(2) 適用予定日

令和4年3月期の期首から適用します。

(3) 当該会計基準等の適用による影響

「収益認識に関する会計基準」等の適用による財務諸表に与える影響額については、現時点で評価中であります。

(貸借対照表関係)

1. 有形固定資産及び投資不動産の減価償却累計額

	第33期 (平成30年3月31日現在)	第34期 (平成31年3月31日現在)
建物	604,123千円	551,025千円
器具備品	1,215,234千円	1,350,407千円
投資不動産		138,024千円

2. 関係会社に対する主な資産・負債

区分掲記した以外で各科目に含まれるものは次の通りであります。

	第33期 (平成30年3月31日現在)	第34期 (平成31年3月31日現在)
預金	41,809,118千円	240,211千円
未収収益	40,621千円	25,307千円
金銭の信託	30,000千円	100,000千円
未払手数料	1,577,059千円	671,568千円
その他未払金	3,850,734千円	3,217,341千円
未払費用	430,491千円	444,754千円

(損益計算書関係)

1. 固定資産除却損の内訳

	第33期 (自平成29年4月1日 至平成30年3月31日)	第34期 (自平成30年4月1日 至平成31年3月31日)
建物		2,547千円
器具備品	54千円	2,301千円
計	54千円	4,848千円

2. 関係会社に対する主な取引

区分掲記した以外で各科目に含まれるものは次の通りであります。

	第33期 (自平成29年4月1日 至平成30年3月31日)	第34期 (自平成30年4月1日 至平成31年3月31日)
支払手数料	11,380,244千円	5,298,064千円
受取利息	380千円	3千円
受取賃貸料		38,388千円
法人税、住民税及び事業税	3,851,536千円	3,216,517千円

(株主資本等変動計算書関係)

第33期(自平成29年4月1日至平成30年3月31日)

1. 発行済株式の種類及び総数に関する事項

	当事業年度期首 株式数(株)	当事業年度増加 株式数(株)	当事業年度減少 株式数(株)	当事業年度末 株式数(株)
発行済株式				
普通株式	211,581	-	-	211,581
合計	211,581	-	-	211,581

2. 配当に関する事項

(1) 配当金支払額

平成29年6月28日開催の定時株主総会において、次のとおり決議しております。

配当金の総額	26,595,731千円
1株当たり配当額	125,700円
基準日	平成29年3月31日
効力発生日	平成29年6月29日

- (2)基準日が当事業年度に属する配当のうち、配当の効力発生日が翌事業年度となるもの
平成30年6月27日開催の定時株主総会において、次のとおり決議しております。

配当金の総額	11,363,380千円
配当の原資	利益剰余金
1株当たり配当額	53,707円
基準日	平成30年3月31日
効力発生日	平成30年6月28日

第34期（自平成30年4月1日至平成31年3月31日）

1.発行済株式の種類及び総数に関する事項

	当事業年度期首 株式数（株）	当事業年度増加 株式数（株）	当事業年度減少 株式数（株）	当事業年度末 株式数（株）
発行済株式				
普通株式	211,581	-	-	211,581
合計	211,581	-	-	211,581

2.配当に関する事項

(1)配当金支払額

平成30年6月27日開催の定時株主総会において、次のとおり決議しております。

配当金の総額	11,363,380千円
1株当たり配当額	53,707円
基準日	平成30年3月31日
効力発生日	平成30年6月28日

- (2)基準日が当事業年度に属する配当のうち、配当の効力発生日が翌事業年度となるもの
令和元年6月26日開催の定時株主総会において、次のとおり決議しております。

配当金の総額	9,675,175千円
配当の原資	利益剰余金
1株当たり配当額	45,728円
基準日	平成31年3月31日
効力発生日	令和元年6月27日

(リース取引関係)

借主側

オペレーティング・リース取引

オペレーティング・リース取引のうち解約不能のものに係る未経過リース料

	第33期 (平成30年3月31日現在)	第34期 (平成31年3月31日現在)
1年内	678,116千円	675,956千円
1年超	1,351,912千円	675,956千円
合計	2,030,029千円	1,351,912千円

(金融商品関係)

1.金融商品の状況に関する事項

(1)金融商品に対する取組方針

資金運用については銀行預金、譲渡性預金または投資信託に限定しており、金融機関からの資金調達は行っておりません。

(2)金融商品の内容及びそのリスク

投資有価証券は主として投資信託であり、価格変動リスクに晒されております。

(3)金融商品に係るリスク管理体制

内部管理規程に従って月次でリスク資本を認識し、経営会議に報告しております。

(4)金融商品の時価等に関する事項についての補足説明

金融商品の時価には、市場価格に基づく価額のほか、市場価格がない場合には合理的に算定された価額が含まれております。当該価額の算定においては変動要因を織り込んでいるため、異なる前提条件等を採用することにより、当該価額が変動することがあります。

2. 金融商品の時価等に関する事項

貸借対照表計上額、時価及びこれらの差額については、次のとおりであります。なお、時価を把握することが極めて困難と認められるものは、次表には含まれておりません（（注2）参照）。

第33期(平成30年3月31日現在)

	貸借対照表 計上額（千円）	時価（千円）	差額（千円）
(1) 現金及び預金	54,140,307	54,140,307	-
(2) 有価証券	19,967	19,967	-
(3) 未収委託者報酬	9,770,529	9,770,529	-
(4) 投資有価証券	26,224,167	26,224,167	-
資産計	90,154,972	90,154,972	-
(1) 未払手数料	3,905,670	3,905,670	-
負債計	3,905,670	3,905,670	-

第34期(平成31年3月31日現在)

	貸借対照表 計上額（千円）	時価（千円）	差額（千円）
(1) 現金及び預金	53,969,686	53,969,686	-
(2) 有価証券	1,403,513	1,403,513	-
(3) 未収委託者報酬	9,995,458	9,995,458	-
(4) 投資有価証券	21,353,421	21,353,421	-
資産計	86,722,080	86,722,080	-
(1) 未払手数料	3,990,054	3,990,054	-
負債計	3,990,054	3,990,054	-

(注1) 金融商品の時価の算定方法及び有価証券に関する事項

資 産

(1) 現金及び預金、(3) 未収委託者報酬

これらは短期間で決済されるため、時価は帳簿価額にほぼ等しいことから、当該帳簿価額によっております。

(2) 有価証券、(4) 投資有価証券

これらはすべて投資信託であり、時価は基準価額によっております。

負 債

(1) 未払手数料

これらは短期間で決済されるため、時価は帳簿価額にほぼ等しいことから、当該帳簿価額によっております。

(注2) 時価を把握することが極めて困難と認められる金融商品

(単位：千円)

区分	第33期 (平成30年3月31日現在)	第34期 (平成31年3月31日現在)
非上場株式	137,160	55,360
子会社株式	160,600	160,600
関連会社株式	159,536	159,536

非上場株式は、市場価格がなく、時価を把握することが極めて困難と認められるため、「(4) 投資有価証券」には含めておりません。

また、子会社株式及び関連会社株式は、市場価格がなく、時価を把握することが極めて困難と認められるため、記載しておりません。

(注3) 金銭債権及び満期のある有価証券の決算日後の償還予定額

第33期(平成30年3月31日現在)

(単位：千円)

	1年以内	1年超 5年以内	5年超 10年以内	10年超

現金及び預金	54,140,307	-	-	-
未収委託者報酬	9,770,529	-	-	-
有価証券及び投資有価証券				
その他有価証券のうち満期があるもの				
投資信託	19,967	13,110,758	8,593,680	68,714
合計	63,930,804	13,110,758	8,593,680	68,714

第34期(平成31年3月31日現在)

(単位:千円)

	1年以内	1年超 5年以内	5年超 10年以内	10年超
現金及び預金	53,969,686	-	-	-
未収委託者報酬	9,995,458	-	-	-
有価証券及び投資有価証券				
その他有価証券のうち満期があるもの				
投資信託	1,403,513	9,358,708	5,874,634	90,573
合計	65,368,659	9,358,708	5,874,634	90,573

(有価証券関係)

1. 子会社株式及び関連会社株式

子会社株式及び関連会社株式(当事業年度の貸借対照表計上額は子会社株式160,600千円、関連会社株式159,536千円、前事業年度の貸借対照表計上額は子会社株式160,600千円、関連会社株式159,536千円)は、市場価格がなく、時価を把握することが極めて困難と認められるため、記載しておりません。

2. その他有価証券

第33期(平成30年3月31日現在)

	種類	貸借対照表計上額 (千円)	取得原価 (千円)	差額(千円)
貸借対照表計上額 が取得原価を超えるもの	株式	-	-	-
	債券	-	-	-
	その他	18,599,111	16,040,884	2,558,227
	小計	18,599,111	16,040,884	2,558,227
貸借対照表計上額 が取得原価を超えないもの	株式	-	-	-
	債券	-	-	-
	その他	7,645,023	8,062,990	417,966
	小計	7,645,023	8,062,990	417,966
合計		26,244,135	24,103,874	2,140,260

第34期(平成31年3月31日現在)

	種類	貸借対照表計上額 (千円)	取得原価 (千円)	差額(千円)
貸借対照表計上額 が取得原価を超えるもの	株式	-	-	-
	債券	-	-	-
	その他	14,744,545	12,559,380	2,185,164
	小計	14,744,545	12,559,380	2,185,164
貸借対照表計上額 が取得原価を超えないもの	株式	-	-	-
	債券	-	-	-
	その他	8,012,389	8,573,551	561,161
	小計	8,012,389	8,573,551	561,161
合計		22,756,935	21,132,932	1,624,002

3. 売却したその他有価証券

第33期(自平成29年4月1日至平成30年3月31日)

種類	売却額（千円）	売却益の合計額（千円）	売却損の合計額（千円）
株式	-	-	-
債券	-	-	-
その他	8,169,769	516,394	105,903
合計	8,169,769	516,394	105,903

第34期（自平成30年4月1日至平成31年3月31日）

種類	売却額（千円）	売却益の合計額（千円）	売却損の合計額（千円）
株式	140,240	58,440	-
債券	-	-	-
その他	5,222,594	443,338	135,399
合計	5,362,834	501,778	135,399

4. 減損処理を行った有価証券

前事業年度において、有価証券について102,096千円（その他有価証券のその他102,096千円）減損処理を行っております。

当事業年度において、有価証券について62,310千円（その他有価証券のその他62,310千円）減損処理を行っております。

なお、減損処理にあたっては、期末における時価が取得原価に比べ50%以上下落した場合、及び30%以上50%未満下落し、回復可能性等の合理的反証がない場合に行っております。

（退職給付関係）

1. 採用している退職給付制度の概要

当社は、確定給付型の制度として、確定給付企業年金制度（積立型制度）及び退職一時金制度（非積立型制度）を設けております。また確定拠出型の制度として、確定拠出年金制度を設けております。

2. 確定給付制度

(1) 退職給付債務の期首残高と期末残高の調整表

	第33期 （自平成29年4月1日 至平成30年3月31日）		第34期 （自平成30年4月1日 至平成31年3月31日）	
		千円		千円
退職給付債務の期首残高	3,649,089		3,729,252	
勤務費用	184,120		193,531	
利息費用	27,829		24,351	
数理計算上の差異の発生額	56,895		15,898	
退職給付の支払額	188,683		218,947	
過去勤務費用の発生額	-		-	
退職給付債務の期末残高	3,729,252		3,712,289	

(2) 年金資産の期首残高と期末残高の調整表

	第33期 （自平成29年4月1日 至平成30年3月31日）		第34期 （自平成30年4月1日 至平成31年3月31日）	
		千円		千円
年金資産の期首残高	2,698,738		2,723,393	
期待運用収益	48,080		48,664	
数理計算上の差異の発生額	47,759		4,606	
事業主からの拠出額	102,564		102,564	
退職給付の支払額	173,748		203,077	
年金資産の期末残高	2,723,393		2,666,937	

(3) 退職給付債務及び年金資産の期末残高と貸借対照表に計上された退職給付引当金及び前払年金費用の調整表

	第33期 (平成30年3月31日現在)	第34期 (平成31年3月31日現在)
積立型制度の退職給付債務	3,374,562 千円	3,125,760 千円
年金資産	2,723,393	2,666,937
	651,168	458,822
非積立型制度の退職給付債務	354,690	586,529
未積立退職給付債務	1,005,858	1,045,351
未認識数理計算上の差異	169,893	114,968
未認識過去勤務費用	550,128	484,766
貸借対照表に計上された負債と 資産の純額	285,836	445,616
退職給付引当金	720,536	860,851
前払年金費用	434,700	415,234
貸借対照表に計上された負債と 資産の純額	285,836	445,616

(4)退職給付費用及びその内訳項目の金額

	第33期 (自平成29年4月1日 至平成30年3月31日)	第34期 (自平成30年4月1日 至平成31年3月31日)
勤務費用	184,120 千円	193,531 千円
利息費用	27,829	24,351
期待運用収益	48,080	48,664
数理計算上の差異の費用処理 額	47,053	43,633
過去勤務費用の費用処理額	65,361	65,361
その他	4,780	5,986
確定給付制度に係る退職給付 費用	281,066	284,199

(注)「その他」は受入出向者に係る出向元への退職給付費用負担額等です。

(5)年金資産に関する事項

年金資産の主な内訳

年金資産合計に対する主な分類ごとの比率は、次のとおりであります。

	第33期 (平成30年3月31日現在)	第34期 (平成31年3月31日現在)
債券	62.2 %	63.9 %
株式	34.7	33.2
その他	3.1	2.9
合計	100	100

長期期待運用収益率の設定方法

年金資産の長期期待運用収益率を決定するため、現在及び予想される年金資産の配分と年金資産を構成する多様な資産からの現在及び将来期待される長期の収益率を考慮しております。

(6)数理計算上の計算基礎に関する事項

主要な数理計算上の計算基礎

	第33期 (平成30年3月31日現在)	第34期 (平成31年3月31日現在)
割引率	0.069 ~ 0.67%	0.035 ~ 0.49%
長期期待運用収益率	1.5 ~ 1.8%	1.5 ~ 1.8%

3.確定拠出制度

当社の確定拠出制度への要拠出額は、前事業年度142,105千円、当事業年度144,712千円であります。

（税効果会計関係）

1. 繰延税金資産及び繰延税金負債の発生の主な原因別の内訳

	第33期 (平成30年3月31日現在)	第34期 (平成31年3月31日現在)
繰延税金資産		
減損損失	445,379千円	436,050千円
投資有価証券評価損	223,512	223,821
未払事業税	135,805	109,109
賞与引当金	277,468	275,927
役員賞与引当金	12,235	19,428
役員退職慰労引当金	57,431	44,185
退職給付引当金	220,628	263,592
減価償却超過額	13,690	157,741
委託者報酬	257,879	264,398
長期差入保証金	23,262	31,721
時効後支払損引当金	78,035	75,866
連結納税適用による時価評価	200,331	148,858
その他	82,168	71,320
繰延税金資産 小計	2,027,829	2,122,023
評価性引当額	-	-
繰延税金資産 合計	2,027,829	2,122,023
繰延税金負債		
前払年金費用	133,105	127,144
連結納税適用による時価評価	1,382	1,320
その他有価証券評価差額金	655,348	497,269
その他	4	108
繰延税金負債 合計	789,840	625,842
繰延税金資産の純額	1,237,989	1,496,180

2. 法定実効税率と税効果会計適用後の法人税等の負担率との差異の原因となった主な項目別の内訳

第33期（平成30年3月31日現在）及び第34期（平成31年3月31日現在）

法定実効税率と税効果会計適用後の法人税等の負担率との差が法定実効税率の100分の5以下であるため注記を省略しております。

（セグメント情報等）

[セグメント情報]

第33期（自平成29年4月1日至平成30年3月31日）及び第34期（自平成30年4月1日至平成31年3月31日）

当社は、資産運用業の単一セグメントであるため、記載を省略しております。

[関連情報]

第33期（自平成29年4月1日至平成30年3月31日）及び第34期（自平成30年4月1日至平成31年3月31日）

1. 製品及びサービスごとの情報

単一の製品・サービスの区分の外部顧客への営業収益が損益計算書の営業収益の90%を超えるため、記載を省略しております。

2. 地域ごとの情報

(1) 営業収益

投資信託の受益者の情報を制度上把握していないため、記載を省略しております。

(2) 有形固定資産

本邦以外に所在している有形固定資産がないため、該当事項はありません。

3. 主要な顧客ごとの情報

投資信託の受益者の情報を制度上把握していないため、記載を省略しております。

[報告セグメントごとの固定資産の減損損失に関する情報]

当社は、資産運用業の単一セグメントであるため、記載を省略しております。

[報告セグメントごとののれんの償却額及び未償却残高に関する情報]

当社は、資産運用業の単一セグメントであるため、記載を省略しております。

[報告セグメントごとの負ののれん発生益に関する情報]

当社は、資産運用業の単一セグメントであるため、記載を省略しております。

(関連当事者情報)

1. 関連当事者との取引

(1) 財務諸表提出会社の親会社及び主要株主等

第33期（自平成29年4月1日至平成30年3月31日）

種類	会社等の名称	所在地	資本金	事業の内容	議決権等の所有(被所有)割合	関連当事者との関係	取引の内容	取引金額(注4)	科目	期末残高(注4)
親会社	㈱三菱UFJ フィナンシャル・ グループ	東京都 千代田 区	2,141,513 百万円	銀行持株 会社業	被所有 間接 100.0%	連結納税	連結納税に 伴う支払 (注1)	3,851,587 千円	その他未払金	3,850,734 千円
親会社	三菱UFJ 信託銀行(株)	東京都 千代田 区	324,279 百万円	信託業、 銀行業	被所有 直接 51.0%	当社投資信託の 募集の取扱及び 投資信託に係る 事務代行の委託 等	投資信託に 係る事務代 行手数料の 支払 (注2)	5,528,131 千円	未払手数料	665,262 千円
						投資の助言 役員の兼任	投資助言料 (注3)	664,152 千円	未払費用	348,142 千円
主要株主	㈱三菱東京 UFJ銀行 (注5)	東京都 千代田 区	1,711,958 百万円	銀行業	被所有 直接 15.0%	当社投資信託の 募集の取扱及び 投資信託に係る 事務代行の委託 等	投資信託に 係る事務代 行手数料の 支払 (注2)	5,852,112 千円	未払手数料	921,796 千円

第34期（自平成30年4月1日至平成31年3月31日）

種類	会社等の名称	所在地	資本金	事業の内容	議決権等の所有(被所有)割合	関連当事者との関係	取引の内容	取引金額(注4)	科目	期末残高(注4)
親会社	㈱三菱UFJ フィナンシャル・ グループ	東京都 千代田 区	2,141,513 百万円	銀行持株 会社業	被所有 間接 100.0%	連結納税	連結納税に 伴う支払 (注1)	3,216,517 千円	その他未払金	3,217,341 千円

親会社	三菱UFJ 信託銀行(株)	東京都 千代田 区	324,279 百万円	信託業、 銀行業	被所有 直接 100.0%	当社投資信託の 募集の取扱及び 投資信託に係る 事務代行の委託 等	投資信託に 係る事務代 行手数料の 支払 (注2)	5,298,064 千円	未払手数料	671,568 千円
						投資の助言 役員の兼任	投資助言料 (注3)	695,834 千円	未払費用	365,510 千円

取引条件及び取引条件の決定方針等

- (注) 1. 連結納税制度に基づく連結法人税の支払予定額であります。
2. 投資信託に係る事務代行手数料については、商品毎に、過去の料率、市場実勢等を勘案して決定しております。
3. 投資助言料については、市場実勢を勘案して決定しております。
4. 上記金額のうち、取引金額は消費税等を含まず、期末残高は消費税等を含んで表示しております。
5. (株)三菱東京UFJ銀行は、平成30年4月1日付で、(株)三菱UFJ銀行に行名を変更しております。

(2)財務諸表提出会社と同一の親会社をもつ会社等

第33期(自平成29年4月1日至平成30年3月31日)

種類	会社等の 名称	所在地	資本金	事業の 内容	議決権等 の所有 (被所有) 割合	関連当事者 との関係	取引の内容	取引金額 (注4)	科目	期末残高 (注4)
同一の親会社を持つ会社	三菱UFJ モルガン・ スタンレー 証券(株)	東京都 千代田 区	40,500 百万円	証券業	なし	当社投資信託の 募集の取扱及び 投資信託に係る 事務代行の委託 等	投資信託に 係る事務代 行手数料の 支払 (注2)	6,263,571 千円	未払手数料	907,290 千円

第34期(自平成30年4月1日至平成31年3月31日)

種類	会社等の 名称	所在地	資本金	事業の 内容	議決権等 の所有 (被所有) 割合	関連当事者 との関係	取引の内容	取引金額 (注4)	科目	期末残高(注 4)
同一の親会社を持つ会社	(株)三菱UFJ 銀行	東京都 千代田 区	1,711,958 百万円	銀行業	なし (注1)	当社投資信託の 募集の取扱及び 投資信託に係る 事務代行の委託 等	投資信託に 係る事務代 行手数料の 支払 (注2)	4,629,670 千円	未払手数料	734,633 千円
						取引銀行	コーラブル預 金の預入 (注3)	20,000,000 千円	現金及び 預金	20,000,000 千円
							コーラブル預 金に係る受取 利息 (注3)	1,578 千円	未収収益	1,578 千円

同一の親会社を持つ会社	三菱UFJ モルガン・ スタンレー 証券㈱	東京都 千代田 区	40,500 百万円	証券業	なし	当社投資信託の 募集の取扱及び 投資信託に係る 事務代行の委託 等	投資信託に 係る事務代 行手数料の 支払 (注2)	6,152,016 千円	未払手数料	962,840 千円
-------------	--------------------------------	-----------------	---------------	-----	----	---	---------------------------------------	-----------------	-------	---------------

取引条件及び取引条件の決定方針等

- (注) 1. ㈱三菱UFJ銀行は、平成30年4月2日付で、保有する当社株式のすべてを㈱三菱UFJフィナンシャル・グループに対して現物配当しております。その結果、㈱三菱UFJ銀行は当社の主要株主から同一の親会社を持つ会社に該当することとなりました。
なお、㈱三菱UFJフィナンシャル・グループは、同日付で、取得した当社株式のすべてを会社分割の方法により三菱UFJ信託銀行㈱に対して承継させております。
2. 投資信託に係る事務代行手数料については、商品毎に、過去の料率、市場実勢等を勘案して決定しております。
3. 預金利率の条件は、市場金利等を勘案して決定しております。なお、預入期間は1年であります。
4. 上記金額のうち、取引金額は消費税等を含まず、期末残高は消費税等を含んで表示しております。

2. 親会社に関する注記

株式会社三菱UFJフィナンシャル・グループ（東京証券取引所、名古屋証券取引所及びニューヨーク証券取引所に上場）

三菱UFJ信託銀行株式会社（非上場）

（1株当たり情報）

	第33期 （自平成29年4月1日 至平成30年3月31日）	第34期 （自平成30年4月1日 至平成31年3月31日）
1株当たり純資産額	393,935.45円	384,107.08円
1株当たり当期純利益金額	53,652.87円	45,571.50円

(注) 1. 潜在株式調整後1株当たり当期純利益金額については、潜在株式が存在しないため、記載しておりません。

2. 1株当たり当期純利益金額の算定上の基礎は、以下のとおりであります。

	第33期 （自平成29年4月1日 至平成30年3月31日）	第34期 （自平成30年4月1日 至平成31年3月31日）
当期純利益金額（千円）	11,351,928	9,642,064
普通株主に帰属しない金額（千円）	-	-
普通株式に係る当期純利益金額（千円）	11,351,928	9,642,064
普通株式の期中平均株式数（株）	211,581	211,581

第2【その他の関係法人の概況】

1【名称、資本金の額及び事業の内容】

<更新後>

(1) 受託会社

名称：三菱UFJ信託銀行株式会社
 （再信託受託会社：日本マスタートラスト信託銀行株式会社）
 資本金の額：324,279百万円（2018年9月末現在）
 事業の内容：銀行業務および信託業務を営んでいます。

（2）販売会社

名称	資本金の額 (2018年9月末現在)	事業の内容
株式会社SBI証券	48,323 百万円	金融商品取引法に定める第一種金融商品取引業を営んでいます。
楽天証券株式会社	7,495 百万円	金融商品取引法に定める第一種金融商品取引業を営んでいます。
三菱UFJモルガン・スタンレー証券株式会社	40,500 百万円	金融商品取引法に定める第一種金融商品取引業を営んでいます。
高木証券株式会社	11,069 百万円	金融商品取引法に定める第一種金融商品取引業を営んでいます。

3【資本関係】

<訂正前>

委託会社と関係法人の主な資本関係は次の通りです。（2018年10月末現在）

三菱UFJ信託銀行株式会社は委託会社の株式の100.0%（211,581株）を所有しています。

（注）関係法人が所有する委託会社の株式または委託会社が所有する関係法人の株式のうち、持株比率が3%以上のものを記載しています。

<訂正後>

委託会社と関係法人の主な資本関係は次の通りです。（2019年4月末現在）

三菱UFJ信託銀行株式会社は委託会社の株式の100.0%（211,581株）を所有しています。

（注）関係法人が所有する委託会社の株式または委託会社が所有する関係法人の株式のうち、持株比率が3%以上のものを記載しています。

独立監査人の監査報告書

令和1年5月22日

三菱UFJ国際投信株式会社
取締役会御中

PwCあらた有限責任監査法人

指定有限責任社員
業務執行社員 公認会計士 大畑 茂 印

指定有限責任社員
業務執行社員 公認会計士 和田 渉 印

当監査法人は、金融商品取引法第193条の2第1項の規定に基づく監査証明を行うため、「ファンドの経理状況」に掲げられている国際・キャピタル 日本株式オープン（通貨選択型）円コース（毎月決算型）の平成30年10月16日から平成31年4月15日までの特定期間の財務諸表、すなわち、貸借対照表、損益及び剰余金計算書、注記表並びに附属明細表について監査を行った。

財務諸表に対する経営者の責任

経営者の責任は、我が国において一般に公正妥当と認められる企業会計の基準に準拠して財務諸表を作成し適正に表示することにある。これには、不正又は誤謬による重要な虚偽表示のない財務諸表を作成し適正に表示するために経営者が必要と判断した内部統制を整備及び運用することが含まれる。

監査人の責任

当監査法人の責任は、当監査法人が実施した監査に基づいて、独立の立場から財務諸表に対する意見を表明することにある。当監査法人は、我が国において一般に公正妥当と認められる監査の基準に準拠して監査を行った。監査の基準は、当監査法人に財務諸表に重要な虚偽表示がないかどうかについて合理的な保証を得るために、監査計画を策定し、これに基づき監査を実施することを求めている。

監査においては、財務諸表の金額及び開示について監査証拠を入手するための手続が実施される。監査手続は、当監査法人の判断により、不正又は誤謬による財務諸表の重要な虚偽表示のリスクの評価に基づいて選択及び適用される。財務諸表監査の目的は、内部統制の有効性について意見表明するためのものではないが、当監査法人は、リスク評価の実施に際して、状況に応じた適切な監査手続を立案するために、財務諸表の作成と適正な表示に関連する内部統制を検討する。また、監査には、経営者が採用した会計方針及びその適用方法並びに経営者によって行われた見積りの評価も含め全体としての財務諸表の表示を検討することが含まれる。

当監査法人は、意見表明の基礎となる十分かつ適切な監査証拠を入手したと判断している。

監査意見

当監査法人は、上記の財務諸表が、我が国において一般に公正妥当と認められる企業会計の基準に準拠して、国際・キャピタル 日本株式オープン（通貨選択型）円コース（毎月決算型）の平成31年4月15日現在の信託財産の状態及び同日をもって終了する特定期間の損益の状況をすべての重要な点において適正に表示しているものと認める。

利害関係

三菱UFJ国際投信株式会社及びファンドと当監査法人又は業務執行社員との間には、公認会計士法の規定により記載すべき利害関係はない。

以上

（注）上記は、委託会社が、独立監査人の監査報告書の原本に記載された事項を電子化したものであり、その原本は委託会社が別途保管しております。なお、XBRLデータは監査の対象に含まれていません。

[次へ](#)

独立監査人の監査報告書

令和1年5月22日

三菱UFJ国際投信株式会社
取締役会御中

PwCあらた有限責任監査法人

指定有限責任社員
業務執行社員 公認会計士 大畑 茂 印

指定有限責任社員
業務執行社員 公認会計士 和田 渉 印

当監査法人は、金融商品取引法第193条の2第1項の規定に基づく監査証明を行うため、「ファンドの経理状況」に掲げられている国際・キャピタル 日本株式オープン（通貨選択型）米ドルコース（毎月決算型）の平成30年10月16日から平成31年4月15日までの特定期間の財務諸表、すなわち、貸借対照表、損益及び剰余金計算書、注記表並びに附属明細表について監査を行った。

財務諸表に対する経営者の責任

経営者の責任は、我が国において一般に公正妥当と認められる企業会計の基準に準拠して財務諸表を作成し適正に表示することにある。これには、不正又は誤謬による重要な虚偽表示のない財務諸表を作成し適正に表示するために経営者が必要と判断した内部統制を整備及び運用することが含まれる。

監査人の責任

当監査法人の責任は、当監査法人が実施した監査に基づいて、独立の立場から財務諸表に対する意見を表明することにある。当監査法人は、我が国において一般に公正妥当と認められる監査の基準に準拠して監査を行った。監査の基準は、当監査法人に財務諸表に重要な虚偽表示がないかどうかについて合理的な保証を得るために、監査計画を策定し、これに基づき監査を実施することを求めている。

監査においては、財務諸表の金額及び開示について監査証拠を入手するための手続が実施される。監査手続は、当監査法人の判断により、不正又は誤謬による財務諸表の重要な虚偽表示のリスクの評価に基づいて選択及び適用される。財務諸表監査の目的は、内部統制の有効性について意見表明するためのものではないが、当監査法人は、リスク評価の実施に際して、状況に応じた適切な監査手続を立案するために、財務諸表の作成と適正な表示に関連する内部統制を検討する。また、監査には、経営者が採用した会計方針及びその適用方法並びに経営者によって行われた見積りの評価も含め全体としての財務諸表の表示を検討することが含まれる。

当監査法人は、意見表明の基礎となる十分かつ適切な監査証拠を入手したと判断している。

監査意見

当監査法人は、上記の財務諸表が、我が国において一般に公正妥当と認められる企業会計の基準に準拠して、国際・キャピタル 日本株式オープン（通貨選択型）米ドルコース（毎月決算型）の平成31年4月15日現在の信託財産の状態及び同日をもって終了する特定期間の損益の状況をすべての重要な点において適正に表示しているものと認める。

利害関係

三菱UFJ国際投信株式会社及びファンドと当監査法人又は業務執行社員との間には、公認会計士法の規定により記載すべき利害関係はない。

以上

（注）上記は、委託会社が、独立監査人の監査報告書の原本に記載された事項を電子化したものであり、その原本は委託会社が別途保管しております。なお、XBRLデータは監査の対象に含まれていません。

[次へ](#)

独立監査人の監査報告書

令和1年5月22日

三菱UFJ国際投信株式会社
取締役会御中

PwCあらた有限責任監査法人

指定有限責任社員
業務執行社員 公認会計士 大畑 茂 印

指定有限責任社員
業務執行社員 公認会計士 和田 渉 印

当監査法人は、金融商品取引法第193条の2第1項の規定に基づく監査証明を行うため、「ファンドの経理状況」に掲げられている国際・キャピタル 日本株式オープン（通貨選択型）ユーロコース（毎月決算型）の平成30年10月16日から平成31年4月15日までの特定期間の財務諸表、すなわち、貸借対照表、損益及び剰余金計算書、注記表並びに附属明細表について監査を行った。

財務諸表に対する経営者の責任

経営者の責任は、我が国において一般に公正妥当と認められる企業会計の基準に準拠して財務諸表を作成し適正に表示することにある。これには、不正又は誤謬による重要な虚偽表示のない財務諸表を作成し適正に表示するために経営者が必要と判断した内部統制を整備及び運用することが含まれる。

監査人の責任

当監査法人の責任は、当監査法人が実施した監査に基づいて、独立の立場から財務諸表に対する意見を表明することにある。当監査法人は、我が国において一般に公正妥当と認められる監査の基準に準拠して監査を行った。監査の基準は、当監査法人に財務諸表に重要な虚偽表示がないかどうかについて合理的な保証を得るために、監査計画を策定し、これに基づき監査を実施することを求めている。

監査においては、財務諸表の金額及び開示について監査証拠を入手するための手続が実施される。監査手続は、当監査法人の判断により、不正又は誤謬による財務諸表の重要な虚偽表示のリスクの評価に基づいて選択及び適用される。財務諸表監査の目的は、内部統制の有効性について意見表明するためのものではないが、当監査法人は、リスク評価の実施に際して、状況に応じた適切な監査手続を立案するために、財務諸表の作成と適正な表示に関連する内部統制を検討する。また、監査には、経営者が採用した会計方針及びその適用方法並びに経営者によって行われた見積りの評価も含め全体としての財務諸表の表示を検討することが含まれる。

当監査法人は、意見表明の基礎となる十分かつ適切な監査証拠を入手したと判断している。

監査意見

当監査法人は、上記の財務諸表が、我が国において一般に公正妥当と認められる企業会計の基準に準拠して、国際・キャピタル 日本株式オープン（通貨選択型）ユーロコース（毎月決算型）の平成31年4月15日現在の信託財産の状態及び同日をもって終了する特定期間の損益の状況をすべての重要な点において適正に表示しているものと認める。

利害関係

三菱UFJ国際投信株式会社及びファンドと当監査法人又は業務執行社員との間には、公認会計士法の規定により記載すべき利害関係はない。

以上

（注）上記は、委託会社が、独立監査人の監査報告書の原本に記載された事項を電子化したものであり、その原本は委託会社が別途保管しております。なお、XBRLデータは監査の対象に含まれていません。

[次へ](#)

独立監査人の監査報告書

令和1年5月22日

三菱UFJ国際投信株式会社
取締役会御中

PwCあらた有限責任監査法人

指定有限責任社員
業務執行社員 公認会計士 大畑 茂 印

指定有限責任社員
業務執行社員 公認会計士 和田 渉 印

当監査法人は、金融商品取引法第193条の2第1項の規定に基づく監査証明を行うため、「ファンドの経理状況」に掲げられている国際・キャピタル 日本株式オープン（通貨選択型）豪ドルコース（毎月決算型）の平成30年10月16日から平成31年4月15日までの特定期間の財務諸表、すなわち、貸借対照表、損益及び剰余金計算書、注記表並びに附属明細表について監査を行った。

財務諸表に対する経営者の責任

経営者の責任は、我が国において一般に公正妥当と認められる企業会計の基準に準拠して財務諸表を作成し適正に表示することにある。これには、不正又は誤謬による重要な虚偽表示のない財務諸表を作成し適正に表示するために経営者が必要と判断した内部統制を整備及び運用することが含まれる。

監査人の責任

当監査法人の責任は、当監査法人が実施した監査に基づいて、独立の立場から財務諸表に対する意見を表明することにある。当監査法人は、我が国において一般に公正妥当と認められる監査の基準に準拠して監査を行った。監査の基準は、当監査法人に財務諸表に重要な虚偽表示がないかどうかについて合理的な保証を得るために、監査計画を策定し、これに基づき監査を実施することを求めている。

監査においては、財務諸表の金額及び開示について監査証拠を入手するための手続が実施される。監査手続は、当監査法人の判断により、不正又は誤謬による財務諸表の重要な虚偽表示のリスクの評価に基づいて選択及び適用される。財務諸表監査の目的は、内部統制の有効性について意見表明するためのものではないが、当監査法人は、リスク評価の実施に際して、状況に応じた適切な監査手続を立案するために、財務諸表の作成と適正な表示に関連する内部統制を検討する。また、監査には、経営者が採用した会計方針及びその適用方法並びに経営者によって行われた見積りの評価も含め全体としての財務諸表の表示を検討することが含まれる。

当監査法人は、意見表明の基礎となる十分かつ適切な監査証拠を入手したと判断している。

監査意見

当監査法人は、上記の財務諸表が、我が国において一般に公正妥当と認められる企業会計の基準に準拠して、国際・キャピタル 日本株式オープン（通貨選択型）豪ドルコース（毎月決算型）の平成31年4月15日現在の信託財産の状態及び同日をもって終了する特定期間の損益の状況をすべての重要な点において適正に表示しているものと認める。

利害関係

三菱UFJ国際投信株式会社及びファンドと当監査法人又は業務執行社員との間には、公認会計士法の規定により記載すべき利害関係はない。

以上

（注）上記は、委託会社が、独立監査人の監査報告書の原本に記載された事項を電子化したものであり、その原本は委託会社が別途保管しております。なお、XBRLデータは監査の対象に含まれていません。

[次へ](#)

独立監査人の監査報告書

令和1年5月22日

三菱UFJ国際投信株式会社
取締役会御中

PwCあらた有限責任監査法人

指定有限責任社員
業務執行社員 公認会計士 大畑 茂 印

指定有限責任社員
業務執行社員 公認会計士 和田 渉 印

当監査法人は、金融商品取引法第193条の2第1項の規定に基づく監査証明を行うため、「ファンドの経理状況」に掲げられている国際・キャピタル 日本株式オープン（通貨選択型）ブラジル・リアルコース（毎月決算型）の平成30年10月16日から平成31年4月15日までの特定期間の財務諸表、すなわち、貸借対照表、損益及び剰余金計算書、注記表並びに附属明細表について監査を行った。

財務諸表に対する経営者の責任

経営者の責任は、我が国において一般に公正妥当と認められる企業会計の基準に準拠して財務諸表を作成し適正に表示することにある。これには、不正又は誤謬による重要な虚偽表示のない財務諸表を作成し適正に表示するために経営者が必要と判断した内部統制を整備及び運用することが含まれる。

監査人の責任

当監査法人の責任は、当監査法人が実施した監査に基づいて、独立の立場から財務諸表に対する意見を表明することにある。当監査法人は、我が国において一般に公正妥当と認められる監査の基準に準拠して監査を行った。監査の基準は、当監査法人に財務諸表に重要な虚偽表示がないかどうかについて合理的な保証を得るために、監査計画を策定し、これに基づき監査を実施することを求めている。

監査においては、財務諸表の金額及び開示について監査証拠を入手するための手続が実施される。監査手続は、当監査法人の判断により、不正又は誤謬による財務諸表の重要な虚偽表示のリスクの評価に基づいて選択及び適用される。財務諸表監査の目的は、内部統制の有効性について意見表明するためのものではないが、当監査法人は、リスク評価の実施に際して、状況に応じた適切な監査手続を立案するために、財務諸表の作成と適正な表示に関連する内部統制を検討する。また、監査には、経営者が採用した会計方針及びその適用方法並びに経営者によって行われた見積りの評価も含め全体としての財務諸表の表示を検討することが含まれる。

当監査法人は、意見表明の基礎となる十分かつ適切な監査証拠を入手したと判断している。

監査意見

当監査法人は、上記の財務諸表が、我が国において一般に公正妥当と認められる企業会計の基準に準拠して、国際・キャピタル 日本株式オープン（通貨選択型）ブラジル・リアルコース（毎月決算型）の平成31年4月15日現在の信託財産の状態及び同日をもって終了する特定期間の損益の状況をすべての重要な点において適正に表示しているものと認める。

利害関係

三菱UFJ国際投信株式会社及びファンドと当監査法人又は業務執行社員との間には、公認会計士法の規定により記載すべき利害関係はない。

以上

（注）上記は、委託会社が、独立監査人の監査報告書の原本に記載された事項を電子化したものであり、その原本は委託会社が別途保管しております。なお、XBRLデータは監査の対象に含まれていません。

[次へ](#)

独立監査人の監査報告書

令和1年5月22日

三菱UFJ国際投信株式会社
取締役会御中

PwCあらた有限責任監査法人

指定有限責任社員
業務執行社員 公認会計士 大畑 茂 印

指定有限責任社員
業務執行社員 公認会計士 和田 渉 印

当監査法人は、金融商品取引法第193条の2第1項の規定に基づく監査証明を行うため、「ファンドの経理状況」に掲げられている国際・キャピタル 日本株式オープン（通貨選択型）メキシコ・ペソコース（毎月決算型）の平成30年10月16日から平成31年4月15日までの特定期間の財務諸表、すなわち、貸借対照表、損益及び剰余金計算書、注記表並びに附属明細表について監査を行った。

財務諸表に対する経営者の責任

経営者の責任は、我が国において一般に公正妥当と認められる企業会計の基準に準拠して財務諸表を作成し適正に表示することにある。これには、不正又は誤謬による重要な虚偽表示のない財務諸表を作成し適正に表示するために経営者が必要と判断した内部統制を整備及び運用することが含まれる。

監査人の責任

当監査法人の責任は、当監査法人が実施した監査に基づいて、独立の立場から財務諸表に対する意見を表明することにある。当監査法人は、我が国において一般に公正妥当と認められる監査の基準に準拠して監査を行った。監査の基準は、当監査法人に財務諸表に重要な虚偽表示がないかどうかについて合理的な保証を得るために、監査計画を策定し、これに基づき監査を実施することを求めている。

監査においては、財務諸表の金額及び開示について監査証拠を入手するための手続が実施される。監査手続は、当監査法人の判断により、不正又は誤謬による財務諸表の重要な虚偽表示のリスクの評価に基づいて選択及び適用される。財務諸表監査の目的は、内部統制の有効性について意見表明するためのものではないが、当監査法人は、リスク評価の実施に際して、状況に応じた適切な監査手続を立案するために、財務諸表の作成と適正な表示に関連する内部統制を検討する。また、監査には、経営者が採用した会計方針及びその適用方法並びに経営者によって行われた見積りの評価も含め全体としての財務諸表の表示を検討することが含まれる。

当監査法人は、意見表明の基礎となる十分かつ適切な監査証拠を入手したと判断している。

監査意見

当監査法人は、上記の財務諸表が、我が国において一般に公正妥当と認められる企業会計の基準に準拠して、国際・キャピタル 日本株式オープン（通貨選択型）メキシコ・ペソコース（毎月決算型）の平成31年4月15日現在の信託財産の状態及び同日をもって終了する特定期間の損益の状況をすべての重要な点において適正に表示しているものと認める。

利害関係

三菱UFJ国際投信株式会社及びファンドと当監査法人又は業務執行社員との間には、公認会計士法の規定により記載すべき利害関係はない。

以上

（注）上記は、委託会社が、独立監査人の監査報告書の原本に記載された事項を電子化したものであり、その原本は委託会社が別途保管しております。なお、XBRLデータは監査の対象に含まれていません。

[次へ](#)

独立監査人の監査報告書

令和1年5月22日

三菱UFJ国際投信株式会社
取締役会御中

PwCあらた有限責任監査法人

指定有限責任社員
業務執行社員 公認会計士 大畑 茂 印

指定有限責任社員
業務執行社員 公認会計士 和田 渉 印

当監査法人は、金融商品取引法第193条の2第1項の規定に基づく監査証明を行うため、「ファンドの経理状況」に掲げられている国際・キャピタル 日本株式オープン（通貨選択型）トルコ・リラコース（毎月決算型）の平成30年10月16日から平成31年4月15日までの特定期間の財務諸表、すなわち、貸借対照表、損益及び剰余金計算書、注記表並びに附属明細表について監査を行った。

財務諸表に対する経営者の責任

経営者の責任は、我が国において一般に公正妥当と認められる企業会計の基準に準拠して財務諸表を作成し適正に表示することにある。これには、不正又は誤謬による重要な虚偽表示のない財務諸表を作成し適正に表示するために経営者が必要と判断した内部統制を整備及び運用することが含まれる。

監査人の責任

当監査法人の責任は、当監査法人が実施した監査に基づいて、独立の立場から財務諸表に対する意見を表明することにある。当監査法人は、我が国において一般に公正妥当と認められる監査の基準に準拠して監査を行った。監査の基準は、当監査法人に財務諸表に重要な虚偽表示がないかどうかについて合理的な保証を得るために、監査計画を策定し、これに基づき監査を実施することを求めている。

監査においては、財務諸表の金額及び開示について監査証拠を入手するための手続が実施される。監査手続は、当監査法人の判断により、不正又は誤謬による財務諸表の重要な虚偽表示のリスクの評価に基づいて選択及び適用される。財務諸表監査の目的は、内部統制の有効性について意見表明するためのものではないが、当監査法人は、リスク評価の実施に際して、状況に応じた適切な監査手続を立案するために、財務諸表の作成と適正な表示に関連する内部統制を検討する。また、監査には、経営者が採用した会計方針及びその適用方法並びに経営者によって行われた見積りの評価も含め全体としての財務諸表の表示を検討することが含まれる。

当監査法人は、意見表明の基礎となる十分かつ適切な監査証拠を入手したと判断している。

監査意見

当監査法人は、上記の財務諸表が、我が国において一般に公正妥当と認められる企業会計の基準に準拠して、国際・キャピタル 日本株式オープン（通貨選択型）トルコ・リラコース（毎月決算型）の平成31年4月15日現在の信託財産の状態及び同日をもって終了する特定期間の損益の状況をすべての重要な点において適正に表示しているものと認める。

利害関係

三菱UFJ国際投信株式会社及びファンドと当監査法人又は業務執行社員との間には、公認会計士法の規定により記載すべき利害関係はない。

以上

（注）上記は、委託会社が、独立監査人の監査報告書の原本に記載された事項を電子化したものであり、その原本は委託会社が別途保管しております。なお、XBRLデータは監査の対象に含まれていません。

[次へ](#)

独立監査人の監査報告書

令和1年5月22日

三菱UFJ国際投信株式会社
取締役会御中

PwCあらた有限責任監査法人

指定有限責任社員
業務執行社員 公認会計士 大畑 茂 印

指定有限責任社員
業務執行社員 公認会計士 和田 渉 印

当監査法人は、金融商品取引法第193条の2第1項の規定に基づく監査証明を行うため、「ファンドの経理状況」に掲げられている国際・キャピタル 日本株式オープン（通貨選択型）ロシア・ルーブルコース（毎月決算型）の平成30年10月16日から平成31年4月15日までの特定期間の財務諸表、すなわち、貸借対照表、損益及び剰余金計算書、注記表並びに附属明細表について監査を行った。

財務諸表に対する経営者の責任

経営者の責任は、我が国において一般に公正妥当と認められる企業会計の基準に準拠して財務諸表を作成し適正に表示することにある。これには、不正又は誤謬による重要な虚偽表示のない財務諸表を作成し適正に表示するために経営者が必要と判断した内部統制を整備及び運用することが含まれる。

監査人の責任

当監査法人の責任は、当監査法人が実施した監査に基づいて、独立の立場から財務諸表に対する意見を表明することにある。当監査法人は、我が国において一般に公正妥当と認められる監査の基準に準拠して監査を行った。監査の基準は、当監査法人に財務諸表に重要な虚偽表示がないかどうかについて合理的な保証を得るために、監査計画を策定し、これに基づき監査を実施することを求めている。

監査においては、財務諸表の金額及び開示について監査証拠を入手するための手続が実施される。監査手続は、当監査法人の判断により、不正又は誤謬による財務諸表の重要な虚偽表示のリスクの評価に基づいて選択及び適用される。財務諸表監査の目的は、内部統制の有効性について意見表明するためのものではないが、当監査法人は、リスク評価の実施に際して、状況に応じた適切な監査手続を立案するために、財務諸表の作成と適正な表示に関連する内部統制を検討する。また、監査には、経営者が採用した会計方針及びその適用方法並びに経営者によって行われた見積りの評価も含め全体としての財務諸表の表示を検討することが含まれる。

当監査法人は、意見表明の基礎となる十分かつ適切な監査証拠を入手したと判断している。

監査意見

当監査法人は、上記の財務諸表が、我が国において一般に公正妥当と認められる企業会計の基準に準拠して、国際・キャピタル 日本株式オープン（通貨選択型）ロシア・ルーブルコース（毎月決算型）の平成31年4月15日現在の信託財産の状態及び同日をもって終了する特定期間の損益の状況をすべての重要な点において適正に表示しているものと認める。

利害関係

三菱UFJ国際投信株式会社及びファンドと当監査法人又は業務執行社員との間には、公認会計士法の規定により記載すべき利害関係はない。

以上

（注）上記は、委託会社が、独立監査人の監査報告書の原本に記載された事項を電子化したものであり、その原本は委託会社が別途保管しております。なお、XBRLデータは監査の対象に含まれていません。

[次へ](#)

独立監査人の監査報告書

令和1年5月22日

三菱UFJ国際投信株式会社
取締役会御中

PwCあらた有限責任監査法人

指定有限責任社員
業務執行社員 公認会計士 大畑 茂 印

指定有限責任社員
業務執行社員 公認会計士 和田 渉 印

当監査法人は、金融商品取引法第193条の2第1項の規定に基づく監査証明を行うため、「ファンドの経理状況」に掲げられている国際・キャピタル 日本株式オープン（通貨選択型）中国元コース（毎月決算型）の平成30年10月16日から平成31年4月15日までの特定期間の財務諸表、すなわち、貸借対照表、損益及び剰余金計算書、注記表並びに附属明細表について監査を行った。

財務諸表に対する経営者の責任

経営者の責任は、我が国において一般に公正妥当と認められる企業会計の基準に準拠して財務諸表を作成し適正に表示することにある。これには、不正又は誤謬による重要な虚偽表示のない財務諸表を作成し適正に表示するために経営者が必要と判断した内部統制を整備及び運用することが含まれる。

監査人の責任

当監査法人の責任は、当監査法人が実施した監査に基づいて、独立の立場から財務諸表に対する意見を表明することにある。当監査法人は、我が国において一般に公正妥当と認められる監査の基準に準拠して監査を行った。監査の基準は、当監査法人に財務諸表に重要な虚偽表示がないかどうかについて合理的な保証を得るために、監査計画を策定し、これに基づき監査を実施することを求めている。

監査においては、財務諸表の金額及び開示について監査証拠を入手するための手続が実施される。監査手続は、当監査法人の判断により、不正又は誤謬による財務諸表の重要な虚偽表示のリスクの評価に基づいて選択及び適用される。財務諸表監査の目的は、内部統制の有効性について意見表明するためのものではないが、当監査法人は、リスク評価の実施に際して、状況に応じた適切な監査手続を立案するために、財務諸表の作成と適正な表示に関連する内部統制を検討する。また、監査には、経営者が採用した会計方針及びその適用方法並びに経営者によって行われた見積りの評価も含め全体としての財務諸表の表示を検討することが含まれる。

当監査法人は、意見表明の基礎となる十分かつ適切な監査証拠を入手したと判断している。

監査意見

当監査法人は、上記の財務諸表が、我が国において一般に公正妥当と認められる企業会計の基準に準拠して、国際・キャピタル 日本株式オープン（通貨選択型）中国元コース（毎月決算型）の平成31年4月15日現在の信託財産の状態及び同日をもって終了する特定期間の損益の状況をすべての重要な点において適正に表示しているものと認める。

利害関係

三菱UFJ国際投信株式会社及びファンドと当監査法人又は業務執行社員との間には、公認会計士法の規定により記載すべき利害関係はない。

以上

（注）上記は、委託会社が、独立監査人の監査報告書の原本に記載された事項を電子化したものであり、その原本は委託会社が別途保管しております。なお、XBRLデータは監査の対象に含まれていません。

[次へ](#)

独立監査人の監査報告書

令和1年5月22日

三菱UFJ国際投信株式会社
取締役会御中

PwCあらた有限責任監査法人

指定有限責任社員
業務執行社員 公認会計士 大畑 茂 印

指定有限責任社員
業務執行社員 公認会計士 和田 渉 印

当監査法人は、金融商品取引法第193条の2第1項の規定に基づく監査証明を行うため、「ファンドの経理状況」に掲げられている国際・キャピタル 日本株式オープン（通貨選択型）南アフリカ・ランドコース（毎月決算型）の平成30年10月16日から平成31年4月15日までの特定期間の財務諸表、すなわち、貸借対照表、損益及び剰余金計算書、注記表並びに附属明細表について監査を行った。

財務諸表に対する経営者の責任

経営者の責任は、我が国において一般に公正妥当と認められる企業会計の基準に準拠して財務諸表を作成し適正に表示することにある。これには、不正又は誤謬による重要な虚偽表示のない財務諸表を作成し適正に表示するために経営者が必要と判断した内部統制を整備及び運用することが含まれる。

監査人の責任

当監査法人の責任は、当監査法人が実施した監査に基づいて、独立の立場から財務諸表に対する意見を表明することにある。当監査法人は、我が国において一般に公正妥当と認められる監査の基準に準拠して監査を行った。監査の基準は、当監査法人に財務諸表に重要な虚偽表示がないかどうかについて合理的な保証を得るために、監査計画を策定し、これに基づき監査を実施することを求めている。

監査においては、財務諸表の金額及び開示について監査証拠を入手するための手続が実施される。監査手続は、当監査法人の判断により、不正又は誤謬による財務諸表の重要な虚偽表示のリスクの評価に基づいて選択及び適用される。財務諸表監査の目的は、内部統制の有効性について意見表明するためのものではないが、当監査法人は、リスク評価の実施に際して、状況に応じた適切な監査手続を立案するために、財務諸表の作成と適正な表示に関連する内部統制を検討する。また、監査には、経営者が採用した会計方針及びその適用方法並びに経営者によって行われた見積りの評価も含め全体としての財務諸表の表示を検討することが含まれる。

当監査法人は、意見表明の基礎となる十分かつ適切な監査証拠を入手したと判断している。

監査意見

当監査法人は、上記の財務諸表が、我が国において一般に公正妥当と認められる企業会計の基準に準拠して、国際・キャピタル 日本株式オープン（通貨選択型）南アフリカ・ランドコース（毎月決算型）の平成31年4月15日現在の信託財産の状態及び同日をもって終了する特定期間の損益の状況をすべての重要な点において適正に表示しているものと認める。

利害関係

三菱UFJ国際投信株式会社及びファンドと当監査法人又は業務執行社員との間には、公認会計士法の規定により記載すべき利害関係はない。

以上

（注）上記は、委託会社が、独立監査人の監査報告書の原本に記載された事項を電子化したものであり、その原本は委託会社が別途保管しております。なお、XBRLデータは監査の対象に含まれていません。

[次へ](#)

独立監査人の監査報告書

令和1年5月22日

三菱UFJ国際投信株式会社
取締役会御中

PwCあらた有限責任監査法人

指定有限責任社員
業務執行社員 公認会計士 大畑 茂 印

指定有限責任社員
業務執行社員 公認会計士 和田 渉 印

当監査法人は、金融商品取引法第193条の2第1項の規定に基づく監査証明を行うため、「ファンドの経理状況」に掲げられている国際・キャピタル 日本株式オープン（通貨選択型）インドネシア・ルピアコース（毎月決算型）の平成30年10月16日から平成31年4月15日までの特定期間の財務諸表、すなわち、貸借対照表、損益及び剰余金計算書、注記表並びに附属明細表について監査を行った。

財務諸表に対する経営者の責任

経営者の責任は、我が国において一般に公正妥当と認められる企業会計の基準に準拠して財務諸表を作成し適正に表示することにある。これには、不正又は誤謬による重要な虚偽表示のない財務諸表を作成し適正に表示するために経営者が必要と判断した内部統制を整備及び運用することが含まれる。

監査人の責任

当監査法人の責任は、当監査法人が実施した監査に基づいて、独立の立場から財務諸表に対する意見を表明することにある。当監査法人は、我が国において一般に公正妥当と認められる監査の基準に準拠して監査を行った。監査の基準は、当監査法人に財務諸表に重要な虚偽表示がないかどうかについて合理的な保証を得るために、監査計画を策定し、これに基づき監査を実施することを求めている。

監査においては、財務諸表の金額及び開示について監査証拠を入手するための手続が実施される。監査手続は、当監査法人の判断により、不正又は誤謬による財務諸表の重要な虚偽表示のリスクの評価に基づいて選択及び適用される。財務諸表監査の目的は、内部統制の有効性について意見表明するためのものではないが、当監査法人は、リスク評価の実施に際して、状況に応じた適切な監査手続を立案するために、財務諸表の作成と適正な表示に関連する内部統制を検討する。また、監査には、経営者が採用した会計方針及びその適用方法並びに経営者によって行われた見積りの評価も含め全体としての財務諸表の表示を検討することが含まれる。

当監査法人は、意見表明の基礎となる十分かつ適切な監査証拠を入手したと判断している。

監査意見

当監査法人は、上記の財務諸表が、我が国において一般に公正妥当と認められる企業会計の基準に準拠して、国際・キャピタル 日本株式オープン（通貨選択型）インドネシア・ルピアコース（毎月決算型）の平成31年4月15日現在の信託財産の状態及び同日をもって終了する特定期間の損益の状況をすべての重要な点において適正に表示しているものと認める。

利害関係

三菱UFJ国際投信株式会社及びファンドと当監査法人又は業務執行社員との間には、公認会計士法の規定により記載すべき利害関係はない。

以上

（注）上記は、委託会社が、独立監査人の監査報告書の原本に記載された事項を電子化したものであり、その原本は委託会社が別途保管しております。なお、XBRLデータは監査の対象に含まれていません。

[次へ](#)

独立監査人の監査報告書

令和1年5月22日

三菱UFJ国際投信株式会社
取締役会御中

PwCあらた有限責任監査法人

指定有限責任社員
業務執行社員 公認会計士 大畑 茂 印

指定有限責任社員
業務執行社員 公認会計士 和田 渉 印

当監査法人は、金融商品取引法第193条の2第1項の規定に基づく監査証明を行うため、「ファンドの経理状況」に掲げられている国際・キャピタル 日本株式オープン（通貨選択型）マネー・プール・ファンド（年2回決算型）の平成30年10月16日から平成31年4月15日までの計算期間の財務諸表、すなわち、貸借対照表、損益及び剰余金計算書、注記表並びに附属明細表について監査を行った。

財務諸表に対する経営者の責任

経営者の責任は、我が国において一般に公正妥当と認められる企業会計の基準に準拠して財務諸表を作成し適正に表示することにある。これには、不正又は誤謬による重要な虚偽表示のない財務諸表を作成し適正に表示するために経営者が必要と判断した内部統制を整備及び運用することが含まれる。

監査人の責任

当監査法人の責任は、当監査法人が実施した監査に基づいて、独立の立場から財務諸表に対する意見を表明することにある。当監査法人は、我が国において一般に公正妥当と認められる監査の基準に準拠して監査を行った。監査の基準は、当監査法人に財務諸表に重要な虚偽表示がないかどうかについて合理的な保証を得るために、監査計画を策定し、これに基づき監査を実施することを求めている。

監査においては、財務諸表の金額及び開示について監査証拠を入手するための手続が実施される。監査手続は、当監査法人の判断により、不正又は誤謬による財務諸表の重要な虚偽表示のリスクの評価に基づいて選択及び適用される。財務諸表監査の目的は、内部統制の有効性について意見表明するためのものではないが、当監査法人は、リスク評価の実施に際して、状況に応じた適切な監査手続を立案するために、財務諸表の作成と適正な表示に関連する内部統制を検討する。また、監査には、経営者が採用した会計方針及びその適用方法並びに経営者によって行われた見積りの評価も含め全体としての財務諸表の表示を検討することが含まれる。

当監査法人は、意見表明の基礎となる十分かつ適切な監査証拠を入手したと判断している。

監査意見

当監査法人は、上記の財務諸表が、我が国において一般に公正妥当と認められる企業会計の基準に準拠して、国際・キャピタル 日本株式オープン（通貨選択型）マネー・プール・ファンド（年2回決算型）の平成31年4月15日現在の信託財産の状態及び同日をもって終了する計算期間の損益の状況をすべての重要な点において適正に表示しているものと認める。

利害関係

三菱UFJ国際投信株式会社及びファンドと当監査法人又は業務執行社員との間には、公認会計士法の規定により記載すべき利害関係はない。

以上

（注）上記は、委託会社が、独立監査人の監査報告書の原本に記載された事項を電子化したものであり、その原本は委託会社が別途保管しております。なお、XBRLデータは監査の対象に含まれていません。

[次へ](#)

独立監査人の監査報告書

令和元年6月26日

三菱UFJ国際投信株式会社

取締役会 御中

有限責任監査法人トーマツ

指定有限責任社員
業務執行社員

公認会計士

青木 裕晃 印

指定有限責任社員
業務執行社員

公認会計士

伊藤 鉄也 印

当監査法人は、金融商品取引法第193条の2第1項の規定に基づく監査証明を行うため、「委託会社等の経理状況」に掲げられている三菱UFJ国際投信株式会社の平成30年4月1日から平成31年3月31日までの第34期事業年度の財務諸表、すなわち、貸借対照表、損益計算書、株主資本等変動計算書、重要な会計方針及びその他の注記について監査を行った。

財務諸表に対する経営者の責任

経営者の責任は、我が国において一般に公正妥当と認められる企業会計の基準に準拠して財務諸表を作成し適正に表示することにある。これには、不正又は誤謬による重要な虚偽表示のない財務諸表を作成し適正に表示するために経営者が必要と判断した内部統制を整備及び運用することが含まれる。

監査人の責任

当監査法人の責任は、当監査法人が実施した監査に基づいて、独立の立場から財務諸表に対する意見を表明することにある。当監査法人は、我が国において一般に公正妥当と認められる監査の基準に準拠して監査を行った。監査の基準は、当監査法人に財務諸表に重要な虚偽表示がないかどうかについて合理的な保証を得るために、監査計画を策定し、これに基づき監査を実施することを求めている。

監査においては、財務諸表の金額及び開示について監査証拠を入手するための手続が実施される。監査手続は、当監査法人の判断により、不正又は誤謬による財務諸表の重要な虚偽表示のリスクの評価に基づいて選択及び適用される。財務諸表監査の目的は、内部統制の有効性について意見表明するためのものではないが、当監査法人は、リスク評価の実施に際して、状況に応じた適切な監査手続を立案するために、財務諸表の作成と適正な表示に関連する内部統制を検討する。また、監査には、経営者が採用した会計方針及びその適用方法並びに経営者によって行われた見積りの評価も含め全体としての財務諸表の表示を検討することが含まれる。

当監査法人は、意見表明の基礎となる十分かつ適切な監査証拠を入手したと判断している。

監査意見

当監査法人は、上記の財務諸表が、我が国において一般に公正妥当と認められる企業会計の基準に準拠して、三菱UFJ国際投信株式会社の平成31年3月31日現在の財政状態及び同日をもって終了する事業年度の経営成績をすべての重要な点において適正に表示しているものと認める。

利害関係

会社と当監査法人又は業務執行社員との間には、公認会計士法の規定により記載すべき利害関係はない。

以上

（注）上記は、委託会社が、独立監査人の監査報告書の原本に記載された事項を電子化したものであり、その原本は委託会社が別途保管しております。なお、XBRLデータは監査の対象に含まれていません。