

## 【表紙】

【提出書類】	有価証券届出書
【提出先】	関東財務局長殿
【提出日】	2022年1月13日提出
【発行者名】	三菱UFJ国際投信株式会社
【代表者の役職氏名】	取締役社長 横川 直
【本店の所在の場所】	東京都千代田区有楽町一丁目12番1号
【事務連絡者氏名】	伊藤 晃
【電話番号】	03-6250-4740
【届出の対象とした募集（売出）内国投資信託受益証券に係るファンドの名称】	国際・キャピタル 日本株式オープン（通貨選択型）円コース（1年決算型）
	国際・キャピタル 日本株式オープン（通貨選択型）米ドルコース（1年決算型）
	国際・キャピタル 日本株式オープン（通貨選択型）ユーロコース（1年決算型）
	国際・キャピタル 日本株式オープン（通貨選択型）豪ドルコース（1年決算型）
	国際・キャピタル 日本株式オープン（通貨選択型）ブラジル・リアルコース（1年決算型）
	国際・キャピタル 日本株式オープン（通貨選択型）メキシコ・ペソコース（1年決算型）
	国際・キャピタル 日本株式オープン（通貨選択型）トルコ・リラコース（1年決算型）
	国際・キャピタル 日本株式オープン（通貨選択型）ロシア・ルーブルコース（1年決算型）
	国際・キャピタル 日本株式オープン（通貨選択型）中国元コース（1年決算型）
	国際・キャピタル 日本株式オープン（通貨選択型）南アフリカ・ランドコース（1年決算型）
	国際・キャピタル 日本株式オープン（通貨選択型）インドネシア・ルピアコース（1年決算型）
	国際・キャピタル 日本株式オープン（通貨選択型）マネー・プール・ファンド（1年決算型）

【届出の対象とした募集(売出)内国投資  
信託受益証券の金額】

国際・キャピタル 日本株式オープン(通貨選択型)円コース(1年決算型)

1兆円を上限とします。

国際・キャピタル 日本株式オープン(通貨選択型)米ドルコース(1年決算型)

1兆円を上限とします。

国際・キャピタル 日本株式オープン(通貨選択型)ユーロコース(1年決算型)

1兆円を上限とします。

国際・キャピタル 日本株式オープン(通貨選択型)豪ドルコース(1年決算型)

1兆円を上限とします。

国際・キャピタル 日本株式オープン(通貨選択型)ブラジル・リアルコース(1年決算型)

1兆円を上限とします。

国際・キャピタル 日本株式オープン(通貨選択型)メキシコ・ペソコース(1年決算型)

1兆円を上限とします。

国際・キャピタル 日本株式オープン(通貨選択型)トルコ・リラコース(1年決算型)

1兆円を上限とします。

国際・キャピタル 日本株式オープン(通貨選択型)ロシア・ルーブルコース(1年決算型)

1兆円を上限とします。

国際・キャピタル 日本株式オープン(通貨選択型)中国元コース(1年決算型)

1兆円を上限とします。

国際・キャピタル 日本株式オープン(通貨選択型)南アフリカ・ランドコース(1年決算型)

1兆円を上限とします。

国際・キャピタル 日本株式オープン(通貨選択型)インドネシア・ルピアコース(1年決算型)

1兆円を上限とします。

国際・キャピタル 日本株式オープン(通貨選択型)マネー・プール・ファンド(1年決算型)

1兆円を上限とします。

## 【縦覧に供する場所】

該当事項はありません。

## 第一部【証券情報】

## (1)【ファンドの名称】

- 国際・キャピタル 日本株式オープン（通貨選択型）円コース（1年決算型）  
 国際・キャピタル 日本株式オープン（通貨選択型）米ドルコース（1年決算型）  
 国際・キャピタル 日本株式オープン（通貨選択型）ユーロコース（1年決算型）  
 国際・キャピタル 日本株式オープン（通貨選択型）豪ドルコース（1年決算型）  
 国際・キャピタル 日本株式オープン（通貨選択型）ブラジル・リアルコース（1年決算型）  
 国際・キャピタル 日本株式オープン（通貨選択型）メキシコ・ペソコース（1年決算型）  
 国際・キャピタル 日本株式オープン（通貨選択型）トルコ・リラコース（1年決算型）  
 国際・キャピタル 日本株式オープン（通貨選択型）ロシア・ルーブルコース（1年決算型）  
 国際・キャピタル 日本株式オープン（通貨選択型）中国元コース（1年決算型）  
 国際・キャピタル 日本株式オープン（通貨選択型）南アフリカ・ランドコース（1年決算型）  
 国際・キャピタル 日本株式オープン（通貨選択型）インドネシア・ルピアコース（1年決算型）  
 国際・キャピタル 日本株式オープン（通貨選択型）マネー・プール・ファンド（1年決算型）

以上を総称して「国際・キャピタル 日本株式オープン（通貨選択型）（1年決算型）」または「ファンド」といい、各々を「各ファンド」ということがあります。

各ファンドについては、以下の略称を用いることがあります。

ファンドの名称		略称	略称
国際・キャピタル 日本株式オープン（通貨選択型）	円コース （1年決算型）	円コース （1年決算型）	円コース
	米ドルコース （1年決算型）	米ドルコース （1年決算型）	米ドルコース
	ユーロコース （1年決算型）	ユーロコース （1年決算型）	ユーロコース
	豪ドルコース （1年決算型）	豪ドルコース （1年決算型）	豪ドルコース
	ブラジル・リアル コース（1年決算型）	ブラジル・リアル コース（1年決算型）	ブラジル・リアル コース
	メキシコ・ペソコース （1年決算型）	メキシコ・ペソコース （1年決算型）	メキシコ・ペソ コース
	トルコ・リラコース （1年決算型）	トルコ・リラコース （1年決算型）	トルコ・リラ コース
	ロシア・ルーブル コース（1年決算型）	ロシア・ルーブル コース（1年決算型）	ロシア・ルーブル コース
	中国元コース （1年決算型）	中国元コース （1年決算型）	中国元コース
	南アフリカ・ランド コース（1年決算型）	南アフリカ・ランド コース（1年決算型）	南アフリカ・ ランドコース

	インドネシア・ルピア コース（1年決算型）	インドネシア・ルピア コース（1年決算型）	インドネシア・ ルピアコース
	マネー・プール・ファ ンド（1年決算型）	マネー・プール・ファ ンド（1年決算型）	マネー・プール・ ファンド

「円コース」、「米ドルコース」、「ユーロコース」、「豪ドルコース」、「ブラジル・リアルコース」、「メキシコ・ペソコース」、「トルコ・リラコース」、「ロシア・ルーブルコース」、「中国元コース」、「南アフリカ・ランドコース」、「インドネシア・ルピアコース」、の各々を「各通貨コース」ということがあります。

以下、各ファンドの共通の内容はまとめて記載します。

なお、ファンドは、11の為替戦略と2つの決算頻度の組み合わせによる22の通貨コース、および決算頻度の異なる2つのマネー・プール・ファンドの、計24本の追加型証券投資信託から構成される「国際・キャピタル 日本株式オープン（通貨選択型）」のうちの一部を構成します。

## （2）【内国投資信託受益証券の形態等】

追加型証券投資信託の受益権です。

信用格付業者から提供され、もしくは閲覧に供された信用格付または信用格付業者から提供され、もしくは閲覧に供される予定の信用格付はありません。

ファンドの受益権は、社債、株式等の振替に関する法律（「社振法」といいます。）の規定の適用を受け、受益権の帰属は、後記の「（11）振替機関に関する事項」に記載の振替機関および当該振替機関の下位の口座管理機関（社振法第2条に規定する「口座管理機関」をいい、振替機関を含め、「振替機関等」といいます。）の振替口座簿に記載または記録されることにより定まります（振替口座簿に記載または記録されることにより定まる受益権を「振替受益権」といいます。）。また、振替受益権には無記名式や記名式の形態はありません。

## （3）【発行（売出）価額の総額】

各ファンド 1兆円を上限とします。

## （4）【発行（売出）価格】

取得申込受付日の翌営業日の基準価額とします。

基準価額は、販売会社にてご確認いただけます。

なお、下記においてもご照会いただけます。

三菱UFJ国際投信株式会社

お客様専用フリーダイヤル 0120-151034（受付時間：営業日の9:00～17:00）

ホームページアドレス <https://www.am.mufg.jp/>

（注）基準価額とは、信託財産の純資産総額を計算日における受益権総口数で除して得た額をいいます。

なお、便宜上1万口あたりに換算した価額で表示することがあります。

## （5）【申込手数料】

申込価額（発行価格）×3.30%（税抜3.00%）を上限として販売会社が定める手数料率

申込手数料は販売会社にご確認ください。

申込みには分配金受取コース（一般コース）と分配金再投資コース（自動けいぞく投資コース）があり、分配金再投資コース（自動けいぞく投資コース）の場合、再投資される収益分配金については、申込手数料はかかりません。（販売会社により名称が異なる場合があります。以下同じ。）

マネー・プール・ファンドの申込手数料は、無手数料とします。（マネー・プール・ファンドの取得申込みについては、各通貨コースからのスイッチングの場合に限ります。）

\* スwitchングとは、各ファンドを解約した受取金額をもって当該解約の請求日に別の各ファンドの取得申込みを行うことをいいます。

（６）【申込単位】

販売会社が定める単位

申込単位は販売会社にご確認ください。

（７）【申込期間】

2022年 1月14日から2023年 1月13日まで

申込期間は、前記期間終了前に有価証券届出書を提出することによって更新される予定です。

（８）【申込取扱場所】

販売会社において申込みの取扱いを行います。

販売会社は、下記にてご確認ください。

三菱UFJ国際投信株式会社

お客様専用フリーダイヤル 0120-151034（受付時間：営業日の9:00～17:00）

（９）【払込期日】

取得申込者は、申込金額および申込手数料（税込）を販売会社が定める日までに支払うものとします。

各取得申込日の発行価額の総額は、追加信託が行われる日に委託会社の指定する口座を經由して、受託会社の指定するファンド口座に払い込まれます。

（１０）【払込取扱場所】

申込みを受け付けた販売会社です。

（１１）【振替機関に関する事項】

株式会社証券保管振替機構

（１２）【その他】

- ・各通貨コースとマネー・プール・ファンドの12ファンド間でのみスイッチングが可能です。
- ・販売会社によっては、一部のファンドのみの取扱いとなる場合やスイッチングの取扱いを行わない場合があります。

## 第二部【ファンド情報】

## 第1【ファンドの状況】

## 1【ファンドの性格】

## (1)【ファンドの目的及び基本的性格】

## &lt;各通貨コース&gt;

ファンド・オブ・ファンズ方式により、信託財産の成長を目指して運用を行います。

## &lt;マネー・プール・ファンド &gt;

ファミリーファンド方式により、安定した収益の確保を目指して運用を行います。

マネー・プール・ファンド においては、マネー・プール マザーファンド（以下「マザーファンド」ということがあります。）に投資を行います。

信託金の限度額は、以下の通りです。

<各通貨コース> 3,000億円です。

<マネー・プール・ファンド > 2,000億円です。

\* 委託会社は、受託会社と合意のうえ、信託金の限度額を変更することができます。

当ファンドは、一般社団法人投資信託協会が定める商品の分類方法において、以下の商品分類および属性区分に該当します。

## 商品分類表

## &lt;各通貨コース&gt;

単位型・追加型の別	投資対象地域	投資対象資産 (収益の源泉となる資産)
単位型投信	国内	株式
	海外	債券
追加型投信	内外	不動産投信
		その他資産
		資産複合

(注) 該当する部分を網掛け表示しています。

## &lt;マネー・プール・ファンド &gt;

単位型・追加型の別	投資対象地域	投資対象資産 (収益の源泉となる資産)
単位型投信	国内	株式
	海外	債券
追加型投信	内外	不動産投信
		その他資産
		資産複合

（注）該当する部分を網掛け表示しています。

#### 該当する商品分類の定義について

追加型投信	一度設定されたファンドであってもその後追加設定が行われ従来の信託財産とともに運用されるファンドをいう。
国内	目論見書又は投資信託約款において、組入資産による主たる投資収益が実質的に国内の資産を源泉とする旨の記載があるものをいう。
株式	目論見書又は投資信託約款において、組入資産による主たる投資収益が実質的に株式を源泉とする旨の記載があるものをいう。
債券	目論見書又は投資信託約款において、組入資産による主たる投資収益が実質的に債券を源泉とする旨の記載があるものをいう。

#### 属性区分表 各通貨コース

投資対象資産 (実際の組入資産)	決算頻度	投資対象地域	投資形態
株式 一般 大型株 中小型株	<u>年1回</u>	グローバル	ファミリー ファンド
債券 一般 公債 社債 その他債券 クレジット属性	年2回	<u>日本</u>	
	年4回	北米	
	年6回（隔月）	欧州	
	年12回（毎月）	アジア	
不動産投信	日々	オセアニア	
	その他	中南米	<u>ファンド・オブ・ファンズ</u>
		その他資産(投資信託証券 (株式 一般))	アフリカ
資産複合		中近東（中東）	
		エマージング	

（注）該当する部分を網掛け表示しています。

上記ファンドは、ファンド・オブ・ファンズ方式により運用を行います。このため、組入れている資産を示す属性区分上の投資対象資産（その他資産（投資信託証券））と収益の源泉となる資産を示す商品分類上の投資対象資産（株式）とが異なります。

#### < マネー・プール・ファンド >

投資対象資産 (実際の組入資産)	決算頻度	投資対象地域	投資形態
---------------------	------	--------	------

株式 一般 大型株 中小型株	年1回	グローバル	
	年2回	日本	
	年4回	北米	ファミリーファンド
債券 一般 公債 社債 その他債券 クレジット属性	年6回（隔月）	欧州	
	年12回（毎月）	アジア	
	日々	オセアニア	
不動産投信	その他	中南米	ファンド・オブ・ファンズ
その他資産 （投資信託証券 （債券 一般））		アフリカ	
		中近東（中東）	
資産複合		エマージング	

（注）該当する部分を網掛け表示しています。

上記ファンドは、ファミリーファンド方式により運用を行います。このため、組入れている資産を示す属性区分上の投資対象資産（その他資産（投資信託証券））と収益の源泉となる資産を示す商品分類上の投資対象資産（債券）とが異なります。

#### 該当する属性区分の定義について

その他資産（投資信託証券 （株式 一般））	投資信託証券を通じて、主として株式（一般）に投資する。 一般とは、大型株 <sup>*1</sup> 、中小型株 <sup>*2</sup> 属性にあてはまらない全てのものをいう。
その他資産 （投資信託証券 （債券 一般））	投資信託証券（マザーファンド）を通じて、主として債券（一般）に投資する。 一般とは、公債 <sup>*3</sup> 、社債、その他債券 <sup>*4</sup> 属性にあてはまらない全てのものをいう。
年1回	目論見書又は投資信託約款において、年1回決算する旨の記載があるものをいう。
日本	目論見書又は投資信託約款において、組入資産による投資収益が日本の資産を源泉とする旨の記載があるものをいう。
ファミリーファンド	目論見書又は投資信託約款において、親投資信託（ファンド・オブ・ファンズにのみ投資されるものを除く。）を投資対象として投資するものをいう。
ファンド・オブ・ファンズ	「投資信託等の運用に関する規則 <sup>*5</sup> 」第2条に規定するファンド・オブ・ファンズをいう。

\*1 大型株・・・目論見書又は投資信託約款において、主として大型株に投資する旨の記載があるものをいいます。

\*2 中小型株・・・目論見書又は投資信託約款において、主として中小型株に投資する旨の記載があるものをいいます。

\*3 公債・・・目論見書又は投資信託約款において、日本国又は各国の政府の発行する国債（地方債、政府保証債、政府機関債、国際機関債を含む。）に主として投資する旨の記載があるものをいいます。



- \* 4 その他債券・目論見書又は投資信託約款において、公債又は社債以外の債券に主として投資する旨の記載があるものをいいます。
- \* 5 一般社団法人投資信託協会が定める規則です。

商品分類および属性区分の内容については、一般社団法人投資信託協会のホームページ（<https://www.toushin.or.jp/>）でご覧いただけます。

## [ ファンドの目的・特色 ]

### ファンドの目的

**各通貨コース**  
信託財産の成長を目指して運用を行います。

**マネー・プール・ファンド**  
安定した収益の確保を目指して運用を行います。

### ファンドの特色

**国際・キャピタル 日本株式オープン(通貨選択型)(1年決算型)は、為替戦略が異なる11の通貨コースとマネー・プール・ファンド区の、計12本のファンドから構成されています。**

#### ■ ファンドのしくみ

◆ 各通貨コース:ファンド・オブ・ファンズ方式<sup>\*1</sup>により運用を行います。

\*1 ファンド・オブ・ファンズ方式とは、株式や債券などに直接投資するのではなく、複数の他の投資信託証券に投資する仕組みです。ファンド・オブ・ファンズとは、一般社団法人投資信託協会が定める規則(「投資信託等の運用に関する規則」第2条)に規定するファンド・オブ・ファンズをいいます。

◆ マネー・プール・ファンド:ファミリーファンド方式<sup>\*2</sup>により運用を行います。

\*2 ファミリーファンド方式とは、受益者から投資された資金をまとめた投資信託をベビーファンドとし、その資金の全部または一部をマザーファンドに投資して、マザーファンドにおいて実質的な運用を行う仕組みです。



\*当ファンドおよびマネー・プール マザーファンドは三菱UFJ国際投信が運用を行います。

## 各通貨コースの特色

### 1 わが国の金融商品取引所上場(これに準ずるものを含みます。)株式等を主要投資対象とします。

- ◆ キャピタル・インターナショナル株式会社が運用を行うジャパン・エクイティ・マスター・ファンド\*1(以下「JEMF」ということがあります。)への投資を通じて、主としてわが国の金融商品取引所に上場(これに準ずるものを含みます。)している株式等に投資を行います。また、マネー・プール マザーファンドへの投資も行います。

\*1 JEMFは、円建のケイマン籍投資信託証券です。

- ◆ 各通貨コース(円コースを除く)が投資を行うJEMFにおいては、円売り/各通貨コースの対象通貨買いの為替取引を行います。為替取引には、外国為替予約取引および直物為替先渡取引(NDF)\*2等を活用することがあります。

\*2 直物為替先渡取引(NDF)の説明は、後記「直物為替先渡取引(NDF)について」をご参照ください。

### 2 わが国の株式の値上がり益および為替差益の獲得を目指します。

#### 各通貨コースの収益の源泉

- ◆ 各通貨コースの収益の源泉には、3つの要素があります。

#### 要素1 わが国の株式等への投資

わが国の株式等を実質的な主要投資対象とすることで、値上がり益の獲得を目指します。

#### 要素2 円と各通貨コースの対象通貨の短期金利の差から得られる「為替取引によるプレミアム(金利差相当分の収益)」(円コースを除きます。)

各通貨コースの対象通貨の短期金利が、円の短期金利と比較して高い場合には、「為替取引によるプレミアム(金利差相当分の収益)」の獲得が期待できます。

※対象通貨の短期金利が、円の短期金利と比較して低い場合には、「為替取引によるコスト(金利差相当分の費用)」が生じます。  
※ただし、為替市場の状況によっては、収益または費用が、金利差相当分からカイ離する場合があります。

#### 要素3 対象通貨の為替変動(円コースを除きます。)

原則として円売り/各通貨コースの対象通貨買いの為替取引を行いますので、選択した各通貨コースの対象通貨が対円で上昇(円安)した場合には、為替差益を得ることができます。

一方、対円で下落(円高)した場合には、為替差損が生じます。

## 要素 1

## わが国の株式等への投資

JEMFを通じて、わが国の株式等を実質的な主要投資対象とすることで、値上がり益の獲得を目指します。

## ◆ JEMFの主な運用方針

- わが国の金融商品取引所上場(これに準ずるものを含みます。)株式等を主要投資対象とし、信託財産の成長を目指して運用を行います。
- TOPIX<sup>®</sup>配当込み指数をベンチマークとし円ベースで超過収益の獲得を目指します。
- そのうえで、各クラス(JPYクラスを除く)では、円売り/各通貨コースの対象通貨買いの為替取引を行います。

TOPIX<sup>®</sup>配当込み指数は、(株)東京証券取引所及びそのグループ会社(以下、「東証等」という。)の知的財産であり、指数の算出、指数値の公表、利用など同指数に関するすべての権利・ノウハウは東証等が所有しています。なお、当ファンドは、東証等により提供、保証又は販売されるものではなく、東証等は、当ファンドの発行又は売買に起因するいかなる損害に対しても、責任を有しません。

## 要素 2

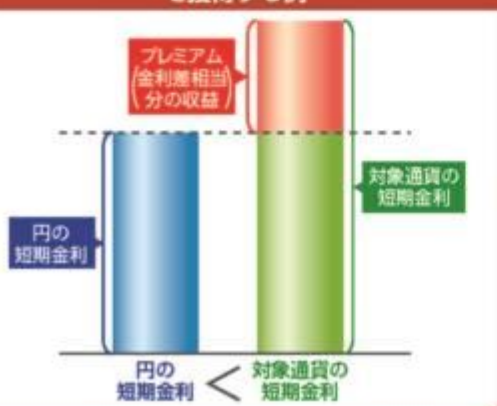
## 円と各通貨コースの対象通貨の短期金利の差から得られる「為替取引によるプレミアム(金利差相当分の収益)」(円コースを除きます。)

各通貨コースの対象通貨の短期金利が、円の短期金利と比較して高い場合には、「為替取引によるプレミアム(金利差相当分の収益)」の獲得が期待できます。

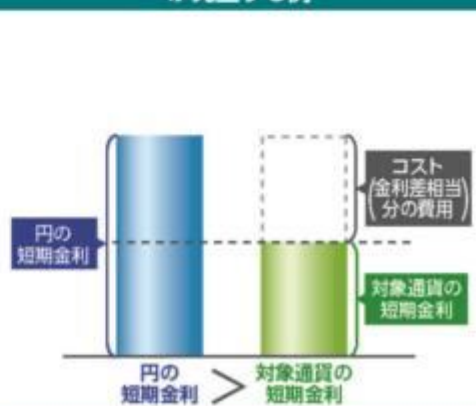
※対象通貨の短期金利が、円の短期金利と比較して低い場合には、「為替取引によるコスト(金利差相当分の費用)」が生じます。

※ただし、為替市場の状況によっては、収益または費用が、金利差相当分からカイ離する場合があります。

## 為替取引によるプレミアム(金利差相当分の収益)を獲得する例



## 為替取引によるコスト(金利差相当分の費用)が発生する例



※上記の図は為替取引によるプレミアム/コストの概念を説明するイメージ図であり、将来の投資成果をお約束するものではありません。

要案  
3

### 対象通貨の為替変動（円コースを除きます。）

原則として円売り/各通貨コースの対象通貨買いの為替取引を行いますので、選択した各通貨コースの対象通貨が対円で上昇(円安)した場合には、為替差益を得ることができます。一方、対円で下落(円高)した場合には、為替差損が生じます。

◆各通貨コースの対象通貨の為替変動により以下のような影響を受けます。

各通貨コース	為替変動の影響	
	下落 ←	基準価値 → 上昇
円コース	為替変動の影響はありません。	
米ドルコース	米ドル安 ← 円に対して	米ドル高 →
ユーロコース	ユーロ安 ← 円に対して	ユーロ高 →
豪ドルコース	豪ドル安 ← 円に対して	豪ドル高 →
ブラジル・リアルコース	ブラジル・リアル安 ← 円に対して	ブラジル・リアル高 →
メキシコ・ペソコース	メキシコ・ペソ安 ← 円に対して	メキシコ・ペソ高 →
トルコ・リラコース	トルコ・リラ安 ← 円に対して	トルコ・リラ高 →
ロシア・ルーブルコース	ロシア・ルーブル安 ← 円に対して	ロシア・ルーブル高 →
中国元コース	中国元安 ← 円に対して	中国元高 →
南アフリカ・ランドコース	南アフリカ・ランド安 ← 円に対して	南アフリカ・ランド高 →
インドネシア・ルピアコース	インドネシア・ルピア安 ← 円に対して	インドネシア・ルピア高 →

### 直物為替先渡取引(NDF)について

外国為替先渡取引の一種であり、対象通貨を用いた受渡しを行わずに、主に米ドルなど主要通貨による差金決済を相対で行う取引です。

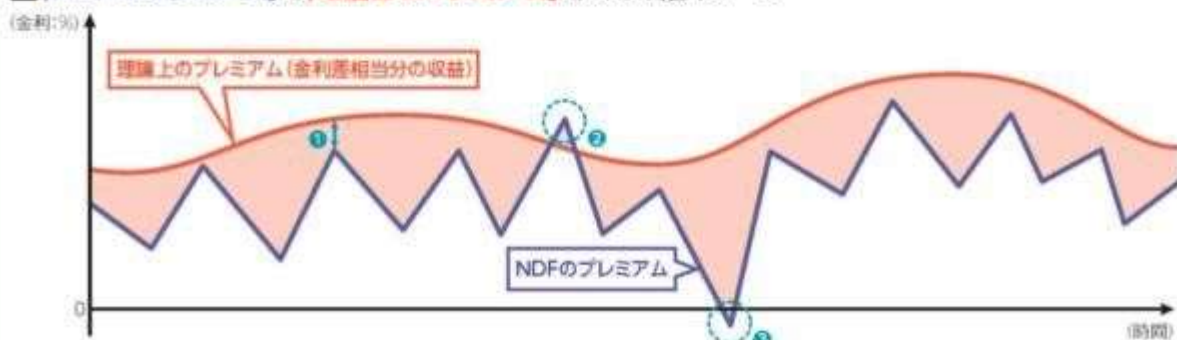
・為替取引を行う際、一部の新興国の通貨では、外国為替取引に関する規制などで機動的に為替予約取引を行えないことがあり、NDFを活用する場合があります。

・NDFは、通常の為替予約取引とは異なり、当局による規制などにより裁定が働かない場合があります。そのため、需給や当該通貨に対する期待等により、NDFのプレミアム<sup>\*1</sup>が、取引時点における理論上のプレミアム(金利差相当分の収益)<sup>\*2</sup>から大きく乖離する場合があります。その場合、理論上のプレミアムから減少<sup>①</sup>(増加<sup>②</sup>)することや、NDFのプレミアムがマイナス<sup>③</sup>となる場合があります(費用の発生)。

\*1 NDFのプレミアム=NDFを用いた為替取引によるプレミアム

\*2 理論上のプレミアム=為替取引による理論上のプレミアム

### ■「NDFのプレミアム」と「理論上のプレミアム」との乖離イメージ



※上記は、理論上のプレミアムがある場合のイメージであり、すべての事象があてはまるとは限りません。また、将来の水準を予測、または示唆するものではありません。

※上記の要因以外でも、円の短期金利が上昇した場合もしくは対象通貨の短期金利が低下した場合等には、NDFのプレミアムが減少したり、マイナスとなる場合があります。

※上記は、直物為替先渡取引(NDF)や為替市場に関する説明の一部であり、直物為替先渡取引(NDF)や為替市場についてすべてを網羅したものではありません。

資金動向や市況動向、残存信託期間等の事情によっては、特色1、特色2 のような運用ができない場合があります。





年1回の決算時(10月14日(休業日の場合は翌営業日))に分配金額を決定します。

- ◆ 分配金額は委託会社が基準価額水準、市況動向、残存信託期間等を勘案して決定します。  
ただし、分配対象収益が少額の場合には、分配を行わないことがあります。

分配金額の決定にあたっては、信託財産の成長を優先し、原則として分配を抑制する方針とします。  
(基準価額水準や市況動向等により変更する場合があります。)

将来の分配金の支払いおよびその金額について保証するものではありません。

## 収益分配金に関する留意事項

- ◆分配金は、預貯金の利息とは異なり、投資信託の純資産から支払われますので、分配金が支払われると、その金額相当分、基準価額は下がります。



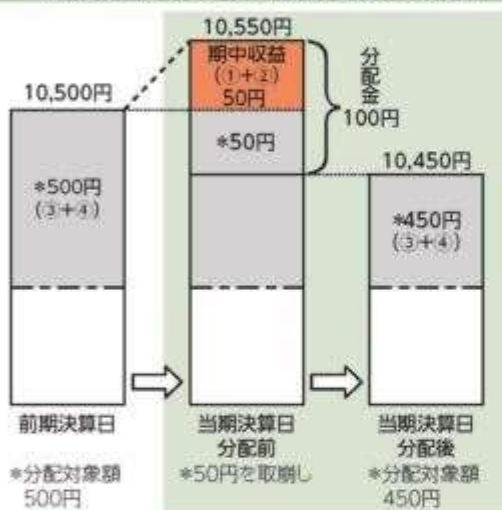
- ◆分配金は、計算期間中に発生した収益（経費控除後の配当等収益および評価益を含む売買益）を超えて支払われる場合があります。その場合、当期決算日の基準価額は前期決算日と比べて下落することになります。また、分配金の水準は、必ずしも計算期間におけるファンドの収益率を示すものではありません。

分配対象額は、①経費控除後の配当等収益および②経費控除後の評価益を含む売買益ならびに③分配準備積立金および④収益調整金です。

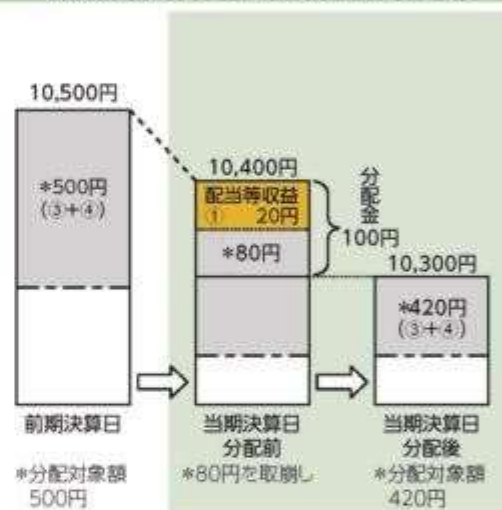
分配金は、分配方針に基づき、分配対象額から支払われます。

### 計算期間中に発生した収益を超えて支払われる場合

#### 前期決算日から基準価額が上昇した場合



#### 前期決算日から基準価額が下落した場合



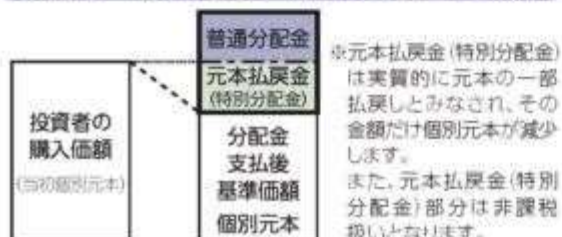
※上記はイメージであり、実際の分配金額や基準価額を示唆するものではありませんのでご注意ください。

**分配準備積立金:** 当期の①経費控除後の配当等収益および②経費控除後の評価益を含む売買益のうち、当期分配金として支払わなかった残りの金額をいいます。信託財産に留保され、次期以降の分配金の支払いに充当できる分配対象額となります。

**収益調整金:** 追加型投資信託で追加設定が行われることによって、既存の受益者への収益分配可能額が薄まらないようにするために設けられた勘定です。

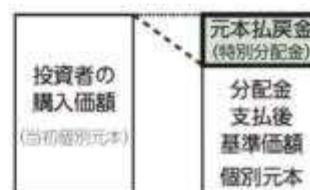
- ◆投資者のファンドの購入価額によっては、分配金の一部または全部が、実質的には元本の一部払戻しに相当する場合があります。ファンド購入後の運用状況により、分配金額より基準価額の値上がりりが小さかった場合も同様です。

#### 分配金の一部が元本の一部払戻しに相当する場合



※元本払戻金(特別分配金)は実質的に元本の一部払戻しとみなされ、その金額だけ個別元本が減少します。また、元本払戻金(特別分配金)部分は非課税扱いとなります。

#### 分配金の全部が元本の一部払戻しに相当する場合



**普通分配金:** 個別元本(投資者のファンドの購入価額)を上回る部分からの分配金です。

**元本払戻金(特別分配金):** 個別元本を下回る部分からの分配金です。分配後の投資者の個別元本は、元本払戻金(特別分配金)の額だけ減少します。

## 主な投資制限

投資信託証券への投資

投資信託証券への投資割合には制限を設けません。

株式への投資

株式への直接投資は行いません。

## マネー・プール・ファンド区の特徴

### 1 わが国の公社債へ投資を行います。

- ①わが国の公社債を中心に投資し、常時適正な流動性を保持するように配慮します。
- ②投資する有価証券または金融商品は、主として残存期間または取引期間が1年以内のものとしします。
- ③わが国の政府および日本銀行が発行もしくは保証する資産以外の有価証券への投資にあたっては、原則として組入時において1社以上の信用格付業者等より、以下の信用格付条件を1つ以上満たすものに投資します。
- (ア)A-2格相当以上の短期信用格付  
(イ)A格相当以上の長期信用格付  
(ウ)信用格付がない場合、委託会社が上記(ア)、(イ)と同等の信用力を有すると判断したもの
- なお、組入れにあたっては、次の範囲内とします。
- ・純資産総額に対し1発行体あたり原則1%を上限とします。
  - ・2社以上の信用格付業者等からAA格相当以上の長期信用格付またはA-1格相当の短期信用格付のいずれかを受けているもの、もしくは信用格付のない場合には委託会社がこれらと同等の信用度を有すると判断した有価証券についてのみ、純資産総額に対し1発行体あたり原則5%を上限とします。

資金動向や市況動向、残存信託期間等の事情によっては、特色1のような運用ができない場合があります。

### 2 年1回の決算時(10月14日(休業日の場合は翌営業日))に分配金額を決定します。

- ◆ 分配金額は委託会社が基準価額水準、市況動向、残存信託期間等を勘案して決定します。  
ただし、分配対象収益が少額の場合には、分配を行わないことがあります。

分配金額の決定にあたっては、原則として分配を抑制する方針とします。(基準価額水準や市況動向等により変更する場合があります。)

将来の分配金の支払いおよびその金額について保証するものではありません。

## ■ 主な投資制限

マザーファンドへの投資	マザーファンドへの投資割合は、制限を設けません。
外貨建資産への投資	外貨建資産への実質投資は、行いません。

### (2)【ファンドの沿革】

2013年10月24日 各ファンドの証券投資信託契約締結、設定、運用開始  
2015年7月1日 各ファンドの委託会社としての業務を国際投信投資顧問株式会社から三菱UFJ国際投信株式会社に承継

### (3)【ファンドの仕組み】

委託会社およびファンドの関係法人の役割  
「各通貨コース（「マネー・プール・ファンド」を除きます。）」

投資家（受益者）

お申込金 収益分配金、解約代金等



販売会社	募集の取扱い、解約の取扱い、収益分配金・償還金の支払いの取扱い等を行います。
お申込金 収益分配金、解約代金等	
受託会社（受託者） 三菱UFJ信託銀行株式会社 （再信託受託会社：日本マスタートラスト信託銀行株式会社）	<b>委託会社（委託者）</b> <b>三菱UFJ国際投信株式会社</b>
信託財産の保管・管理等を行います。	
投資 損益	<b>信託財産の運用の指図、受益権の発行等を行います。</b>
投資対象ファンド	
投資 損益	
有価証券等	

## 「マネー・プール・ファンド」

投資家（受益者）	
お申込金 収益分配金、解約代金等	
販売会社	募集の取扱い、解約の取扱い、収益分配金・償還金の支払いの取扱い等を行います。
お申込金 収益分配金、解約代金等	
受託会社（受託者） 三菱UFJ信託銀行株式会社 （再信託受託会社：日本マスタートラスト信託銀行株式会社）	<b>委託会社（委託者）</b> <b>三菱UFJ国際投信株式会社</b>
信託財産の保管・管理等を行います。	
投資 損益	<b>信託財産の運用の指図、受益権の発行等を行います。</b>
マザーファンド	
投資 損益	
有価証券等	

ただし、マネー・プール・ファンド への取得申込みは、スイッチングの場合に限ります。

## 委託会社と関係法人との契約の概要

	概要
委託会社と受託会社との契約 「信託契約」	運用に関する事項、委託会社および受託会社としての業務に関する事項、受益者に関する事項等が定められています。 なお、信託契約は、「投資信託及び投資法人に関する法律」に基づきあらかじめ監督官庁に届け出られた信託約款の内容で締結されます。
委託会社と販売会社との契約 「投資信託受益権の取扱いに関する契約」	販売会社の募集の取扱い、解約の取扱い、収益分配金・償還金の支払いの取扱いに係る事務の内容等が定められています。

## 委託会社の概況（2021年10月末現在）

・金融商品取引業者登録番号

金融商品取引業者 関東財務局長（金商）第404号

- ・ 設立年月日  
1985年8月1日
- ・ 資本金  
2,000百万円
- ・ 沿革
  - 1997年5月 東京三菱投信投資顧問株式会社が証券投資信託委託業務を開始
  - 2004年10月 東京三菱投信投資顧問株式会社と三菱信アセットマネジメント株式会社が合併、商号を三菱投信株式会社に变更
  - 2005年10月 三菱投信株式会社とユーエフジェイパートナーズ投信株式会社が合併、商号を三菱UFJ投信株式会社に变更
  - 2015年7月 三菱UFJ投信株式会社と国際投信投資顧問株式会社が合併、商号を三菱UFJ国際投信株式会社に变更
- ・ 大株主の状況

株主名	住所	所有株式数	所有比率
三菱UFJ信託銀行株式会社	東京都千代田区丸の内一丁目4番5号	211,581株	100.0%

## 2【投資方針】

### (1)【投資方針】

#### 基本方針

各通貨コース	マネー・プール・ファンド
ファンド・オブ・ファンズ方式により、信託財産の成長を目指して運用を行います。	ファミリーファンド方式により、安定した収益の確保を目指して運用を行います。

#### 投資態度

各通貨コース	マネー・プール・ファンド
<p>a. 円建の外国投資信託であるジャパン・エクイティ・マスター・ファンド（後記「1」をご参照ください。）の受益証券を主要投資対象とします。</p> <p>また、マネー・プール マザーファンドの受益証券へも投資を行います。</p> <p>b. 円建の外国投資信託であるジャパン・エクイティ・マスター・ファンドへの投資を通じて、わが国の金融商品取引所上場（これに準ずるものを含みます。）株式等を実質的な主要投資対象とします。なお、当該外国投資信託において、原則として為替取引を行います。（為替取引の内容については後記「2」をご参照ください。）</p> <p>c. 資金動向や市況動向、残存信託期間等の事情によっては、前記のような運用ができない場合があります。</p>	<p>a. マネー・プール マザーファンドを通じて、わが国の公社債を中心に実質投資し、常時適正な流動性を保持するように配慮します。</p> <p>b. わが国の政府および日本銀行が発行もしくは保証する資産以外の有価証券への実質投資にあたっては、原則として組入時において1社以上の信用格付業者等より、以下の信用格付条件を1つ以上満たすものに投資します。</p> <p>（ア）A-2格相当以上の短期信用格付 （イ）A格相当以上の長期信用格付 （ウ）信用格付がない場合、委託会社が上記（ア）、（イ）と同等の信用力を有すると判断したものの</p> <p>c. 実質投資する有価証券または金融商品は、主として残存期間または取引期間が1年以内のものとなります。</p>

- d. 実質投資するわが国の政府および日本銀行が発行もしくは保証する資産以外の有価証券は、純資産総額に対し1発行体あたり原則1%を組入れの上限とします。ただし、2社以上の信用格付業者等からAA格相当以上の長期信用格付またはA-1格相当の短期信用格付のいずれかを受けているもの、もしくは信用格付のない場合には委託会社が当該信用格付と同等の信用度を有すると判断した有価証券においてのみ、純資産総額に対し1発行体あたり原則5%を組入れの上限とします。
- e. 資金動向、市況動向、残存信託期間等の事情によっては、前記のような運用ができない場合があります。

- 1 各通貨コースが投資する「ジャパン・エクイティ・マスター・ファンド」は、以下の通りとなります。

各通貨コース	ジャパン・エクイティ・マスター・ファンド
円コース	J P Yクラス
米ドルコース	U S Dクラス
ユーロコース	E U Rクラス
豪ドルコース	A U Dクラス
ブラジル・リアルコース	B R Lクラス
メキシコ・ペソコース	M X Nクラス
トルコ・リラコース	T R Yクラス
ロシア・ルーブルコース	R U Bクラス
中国元コース	C N Yクラス
南アフリカ・ランドコース	Z A Rクラス
インドネシア・ルピアコース	I D Rクラス

- 2 為替取引の内容は以下の通りとなります。

各通貨コース	為替取引の内容
円コース	為替取引は行いません。
米ドルコース	円の売り、米ドルの買い
ユーロコース	円の売り、ユーロの買い
豪ドルコース	円の売り、豪ドルの買い
ブラジル・リアルコース	円の売り、ブラジル・リアルの買い
メキシコ・ペソコース	円の売り、メキシコ・ペソの買い
トルコ・リラコース	円の売り、トルコ・リラの買い
ロシア・ルーブルコース	円の売り、ロシア・ルーブルの買い
中国元コース	円の売り、中国元の買い
南アフリカ・ランドコース	円の売り、南アフリカ・ランドの買い
インドネシア・ルピアコース	円の売り、インドネシア・ルピアの買い

- 3 各通貨コースの運用方針の達成のため、投資先ファンドの具体的な投資先を重視し、主要投資対象として「ジャパン・エクイティ・マスター・ファンド」を選定し、また、余裕資金の運用のため、投資対象の流動性を重視し「マネー・プール

マザーファンド」を選定しました。

#### 運用の形態等

各通貨コース	マネー・プール・ファンド
ファンド・オブ・ファンズ方式により運用を行います。	ファミリーファンド方式により運用を行います。

## （２）【投資対象】

### <各通貨コース>

円建の外国投資信託であるジャパン・エクイティ・マスター・ファンド（前記「 1 」をご参照ください。）の受益証券を主要投資対象とします。

また、マネー・プール マザーファンドの受益証券へも投資を行います。

#### 投資の対象とする資産の種類

各通貨コースにおいて投資の対象とする資産（本邦通貨表示のものに限ります。）の種類は、次に掲げる特定資産（投資信託及び投資法人に関する法律第2条第1項で定めるものをいいます。以下同じ。）とします。

- a．有価証券
- b．約束手形
- c．金銭債権

#### 運用の指図範囲

委託会社は、信託金を、主として、円建の外国投資信託であるジャパン・エクイティ・マスター・ファンド(前記(1)投資方針「 1 」をご参照ください。)の受益証券のほか、三菱UFJ国際投信株式会社を委託者とし、三菱UFJ信託銀行株式会社を受託者として締結されたマネー・プール マザーファンドの受益証券および次の有価証券（金融商品取引法第2条第2項の規定により有価証券とみなされる同項各号に掲げる権利を除くものとし、本邦通貨表示のものに限ります。）に投資することを指図します。

- a．国債証券、地方債証券、特別の法律により法人の発行する債券および社債券（新株引受権証券と社債券とが一体となった新株引受権付社債券の新株引受権証券および短期社債等を除きます。）
- b．コマーシャル・ペーパーおよび短期社債等
- c．外国または外国の者の発行する証券または証書で、a．およびb．の証券または証書の性質を有するもの
- d．指定金銭信託の受益証券（金融商品取引法第2条第1項第14号で定める受益証券発行信託の受益証券に限ります。）
  - a．の証券およびc．の証券または証書のうちa．の証券の性質を有するものを以下、「公社債」といい、公社債に係る運用の指図は債券買い現先取引（売戻条件付の買入れ）および債券貸借取引（現金担保付き債券借入れ）に限り行うことができるものとします。なお、投資信託または外国投資信託の受益証券（金融商品取引法第2条第1項第10号で定めるものをいいます。）および投資証券または外国投資証券（金融商品取引法第2条第1項第11号で定めるものをいいます。）を「投資信託証券」といいます。

#### 金融商品の指図範囲

委託会社は、信託金を、前記の有価証券のほか、次に掲げる金融商品（金融商品取引法第2条第2項の規定により有価証券とみなされる同項各号に掲げる権利を含みます。）により運用することを指図することができます。

- a．預金
- b．指定金銭信託（金融商品取引法第2条第1項第14号に規定する受益証券発行信託を除きます。）

c．コール・ローン

d．手形割引市場において売買される手形

特別な場合の金融商品による運用

前記の規定にかかわらず、ファンドの設定、解約、償還への対応および投資環境の変動等への対応で、委託会社が運用上必要と認めるときには、委託会社は、信託金を、前記のa．からd．までに掲げる金融商品により運用することの指図ができます。

(参考)各通貨コースが投資対象とする投資先ファンドの概要

名称 <略称>	● ジャパン・エクイティ・マスター・ファンド(JPYクラス)	<JPYクラス>
	● ジャパン・エクイティ・マスター・ファンド(USDクラス)	<USDクラス>
	● ジャパン・エクイティ・マスター・ファンド(EURクラス)	<EURクラス>
	● ジャパン・エクイティ・マスター・ファンド(AUDクラス)	<AUDクラス>
	● ジャパン・エクイティ・マスター・ファンド(BRLクラス)	<BRLクラス>
	● ジャパン・エクイティ・マスター・ファンド(MXNクラス)	<MXNクラス>
	● ジャパン・エクイティ・マスター・ファンド(TRYクラス)	<TRYクラス>
	● ジャパン・エクイティ・マスター・ファンド(RUBクラス)	<RUBクラス>
	● ジャパン・エクイティ・マスター・ファンド(CNYクラス)	<CNYクラス>
	● ジャパン・エクイティ・マスター・ファンド(ZARクラス)	<ZARクラス>
	● ジャパン・エクイティ・マスター・ファンド(IDRクラス)	<IDRクラス>
形態等	ケイマン籍/外国投資信託受益証券/円建	

目的及び 基本的性格	<ul style="list-style-type: none"> <li>・わが国の金融商品取引所上場（これに準ずるものを含みます。）株式等を主要投資対象とし、信託財産の成長を目指して運用を行います。</li> <li>・TOPIX<sup>®</sup>配当込み指数をベンチマークとし円ベースで超過収益の獲得を目指します。</li> <li>・そのうえで、各クラス（JPYクラスを除きます。）では、原則として外国為替予約取引および直物為替先渡取引（NDF）等を活用した為替取引を行います。</li> </ul>																				
運用方針	<p>1. わが国の金融商品取引所上場（これに準ずるものを含みます。）株式等に投資を行います。</p> <ul style="list-style-type: none"> <li>・企業の収益性、成長性、安定性等を総合的に勘案して銘柄の選定を行います。</li> <li>・ファンダメンタルズ調査に基づく銘柄選択により超過収益の獲得を目指すボトムアップ・アプローチをベースとしたアクティブ運用を行います。</li> <li>・複数のポートフォリオ・マネージャーで構成する運用体制を通じて、投資対象やアイデアの分散を図り、安定的かつ継続的な運用成果の獲得を目指します。</li> </ul> <p>2. 各クラス（JPYクラスを除きます。）では、組入れる円建資産に対して、原則として以下の為替取引を行います。</p> <table border="1" data-bbox="416 611 1348 1019"> <tr> <td>USDクラス</td> <td>原則として、円建資産を実質的に米ドル建となるように為替取引を行います。</td> </tr> <tr> <td>EURクラス</td> <td>原則として、円建資産を実質的にユーロ建となるように為替取引を行います。</td> </tr> <tr> <td>AUDクラス</td> <td>原則として、円建資産を実質的に豪ドル建となるように為替取引を行います。</td> </tr> <tr> <td>BRLクラス</td> <td>原則として、円建資産を実質的にブラジル・レアル建となるように為替取引を行います。</td> </tr> <tr> <td>MXNクラス</td> <td>原則として、円建資産を実質的にメキシコ・ペソ建となるように為替取引を行います。</td> </tr> <tr> <td>TRYクラス</td> <td>原則として、円建資産を実質的にトルコ・リラ建となるように為替取引を行います。</td> </tr> <tr> <td>RUBクラス</td> <td>原則として、円建資産を実質的にロシア・ルーブル建となるように為替取引を行います。</td> </tr> <tr> <td>CNYクラス</td> <td>原則として、円建資産を実質的に中国元建となるように為替取引を行います。</td> </tr> <tr> <td>ZARクラス</td> <td>原則として、円建資産を実質的に南アフリカ・ランド建となるように為替取引を行います。</td> </tr> <tr> <td>IDRクラス</td> <td>原則として、円建資産を実質的にインドネシア・ルピア建となるように為替取引を行います。</td> </tr> </table> <p>3. 資金動向や市況動向、残存信託期間等の事情によっては、前記のような運用ができない場合があります。</p>	USDクラス	原則として、円建資産を実質的に米ドル建となるように為替取引を行います。	EURクラス	原則として、円建資産を実質的にユーロ建となるように為替取引を行います。	AUDクラス	原則として、円建資産を実質的に豪ドル建となるように為替取引を行います。	BRLクラス	原則として、円建資産を実質的にブラジル・レアル建となるように為替取引を行います。	MXNクラス	原則として、円建資産を実質的にメキシコ・ペソ建となるように為替取引を行います。	TRYクラス	原則として、円建資産を実質的にトルコ・リラ建となるように為替取引を行います。	RUBクラス	原則として、円建資産を実質的にロシア・ルーブル建となるように為替取引を行います。	CNYクラス	原則として、円建資産を実質的に中国元建となるように為替取引を行います。	ZARクラス	原則として、円建資産を実質的に南アフリカ・ランド建となるように為替取引を行います。	IDRクラス	原則として、円建資産を実質的にインドネシア・ルピア建となるように為替取引を行います。
USDクラス	原則として、円建資産を実質的に米ドル建となるように為替取引を行います。																				
EURクラス	原則として、円建資産を実質的にユーロ建となるように為替取引を行います。																				
AUDクラス	原則として、円建資産を実質的に豪ドル建となるように為替取引を行います。																				
BRLクラス	原則として、円建資産を実質的にブラジル・レアル建となるように為替取引を行います。																				
MXNクラス	原則として、円建資産を実質的にメキシコ・ペソ建となるように為替取引を行います。																				
TRYクラス	原則として、円建資産を実質的にトルコ・リラ建となるように為替取引を行います。																				
RUBクラス	原則として、円建資産を実質的にロシア・ルーブル建となるように為替取引を行います。																				
CNYクラス	原則として、円建資産を実質的に中国元建となるように為替取引を行います。																				
ZARクラス	原則として、円建資産を実質的に南アフリカ・ランド建となるように為替取引を行います。																				
IDRクラス	原則として、円建資産を実質的にインドネシア・ルピア建となるように為替取引を行います。																				
投資顧問会社	キャピタル・インターナショナル株式会社																				
信託期限	無期限																				
設定日	2013年10月24日																				
会計年度末	毎年9月末																				
収益分配	原則として、毎月分配を行います。																				
信託(管理)報酬	<p>純資産総額に対して年率0.74%程度 (運用報酬:年率0.65%、管理費用:年率0.09%程度)</p> <p>※上記の信託(管理)報酬の他、信託財産に関する租税、組入る有価証券の売買時の売買委託手数料、信託事務の処理に要する費用、信託財産の監査に要する費用、ファンド設立に係る費用、法律関係の費用、外貨建資産の保管などに要する費用、借入金の利息および立替金の利息等も投資先ファンドの信託財産から支弁されます。</p>																				
申込手数料	ありません。																				

#### 「キャピタル・インターナショナル株式会社」について

キャピタル・インターナショナル株式会社（以下、CIKK）は、1986年3月にわが国において設立された運用会社であり、世界有数の運用会社であるキャピタル・グループに所属しています。CIKKは、米国をはじめ世界各国で資産運用業務を展開するキャピタル・グループの運用技術および調査能力を活用することができます。

名称	マネー・プール マザーファンド
形態等	適格機関投資家私募
運用の基本方針	安定した収益の確保を目指して運用を行います。
投資対象	わが国の公社債を主要投資対象とします。

投資態度	<p>わが国の公社債に投資し、常時適正な流動性を保持するように配慮します。</p> <p>わが国の政府および日本銀行が発行もしくは保証する資産以外の有価証券への投資にあたっては、原則として組入時において1社以上の信用格付業者等より、以下の信用格付条件を1つ以上満たすものに投資します。</p> <p>(ア) A-2格相当以上の短期信用格付  (イ) A格相当以上の長期信用格付  (ウ) 信用格付がない場合、委託会社が上記(ア)、(イ)と同等の信用力を有すると判断したもの</p> <p>投資する有価証券または金融商品は、主として残存期間または取引期間が1年以内のものとしします。</p> <p>投資するわが国の政府および日本銀行が発行もしくは保証する資産以外の有価証券は、純資産総額に対し1発行体あたり原則1%を組入れの上限とします。ただし、2社以上の信用格付業者等からAA格相当以上の長期信用格付またはA-1格相当の短期信用格付のいずれかを受けているもの、もしくは信用格付のない場合には委託会社が当該信用格付と同等の信用度を有すると判断した有価証券においてのみ、純資産総額に対し1発行体あたり原則5%を組入れの上限とします。</p> <p>資金動向、市況動向、残存信託期間等の事情によっては、前記のような運用ができない場合があります。</p>
主な投資制限	<ul style="list-style-type: none"> <li>・株式への投資は、転換社債の転換請求および転換社債型新株予約権付社債の新株予約権の行使により取得した株券に限り、信託財産の純資産総額の5%以内とします。</li> <li>・外貨建資産への投資は行いません。</li> </ul>
申込手数料	ありません。
信託報酬	かかりません。
信託期限	無期限
設定日	2009年9月29日
決算日	1月14日および7月14日（休業日の場合は翌営業日とします。）
主な関係法人	<ul style="list-style-type: none"> <li>・委託会社：三菱UFJ国際投信株式会社</li> <li>・受託会社：三菱UFJ信託銀行株式会社</li> </ul>

#### < マネー・プール・ファンド >

マネー・プール マザーファンドの受益証券を通じて、わが国の公社債を主要投資対象とします。

#### 投資の対象とする資産の種類

マネー・プール・ファンド において投資の対象とする資産（本邦通貨表示のものに限ります。）の種類は、次に掲げる特定資産（投資信託及び投資法人に関する法律第2条第1項で定めるものをいいます。以下同じ。）とします。

- a．有価証券
- b．デリバティブ取引（金融商品取引法第2条第20項に規定するものをいい、（5）投資制限<信託約款に定められた投資制限>の<マネー・プール・ファンド > およびに定めるものに限ります。）に係る権利
- c．約束手形
- d．金銭債権

#### 運用の指図範囲

委託会社は、信託金を、主として、三菱UFJ国際投信株式会社を委託者とし、三菱UFJ信託銀行株式会社を受託者として締結されたマネー・プール マザーファンドの受益証券のほか、次の有価証券（金融商品取引法第2条第2項の規定により有価証券とみなされる同項各号に掲げる権利を除くものとし、本邦通貨表示のものに限ります。）に投資する

ことを指図します。

- a．転換社債の転換請求および新株予約権（新株予約権付社債のうち会社法第236条第1項第3号の財産が当該新株予約権付社債についての社債であって当該社債と当該新株予約権がそれぞれ単独で存在し得ないことをあらかじめ明確にしているもの（以下、会社法施行前の旧商法第341条ノ3第1項第7号および第8号の定めがある新株予約権付社債を含め「転換社債型新株予約権付社債」といいます。）の新株予約権に限ります。）の行使により取得した株券
- b．国債証券
- c．地方債証券
- d．特別の法律により法人の発行する債券
- e．社債券（新株引受権証券と社債券とが一体となった新株引受権付社債券（以下「分離型新株引受権付社債券」といいます。）の新株引受権証券を除きます。）
- f．特定目的会社に係る特定社債券（金融商品取引法第2条第1項第4号で定めるものをいいます。）
- g．特別の法律により設立された法人の発行する出資証券（金融商品取引法第2条第1項第6号で定めるものをいいます。）
- h．コマーシャル・ペーパー
- i．外国または外国の者の発行する証券または証書で、a．からh．の証券または証書の性質を有するもの
- j．外国貸付債権信託受益証券（金融商品取引法第2条第1項第18号で定めるものをいいます。）
- k．外国法人が発行する譲渡性預金証書
- l．指定金銭信託の受益証券（金融商品取引法第2条第1項第14号で定める受益証券発行信託の受益証券に限ります。）
- m．貸付債権信託受益権であって金融商品取引法第2条第1項第14号で定める受益証券発行信託の受益証券に表示されるべきもの
- n．外国の者に対する権利でm．の有価証券の性質を有するもの

なお、a．およびi．の証券または証書のうちa．の証券または証書の性質を有するものを以下「株式」といい、b．からf．までの証券およびi．の証券または証書のうちb．からf．までの証券の性質を有するものを以下「公社債」といいます。

#### 金融商品の指図範囲

委託会社は、信託金を、前記の有価証券のほか、次に掲げる金融商品（金融商品取引法第2条第2項の規定により有価証券とみなされる同項各号に掲げる権利を含みます。）により運用することを指図することができます。

- a．預金
- b．指定金銭信託（金融商品取引法第2条第1項第14号に規定する受益証券発行信託を除きます。）
- c．コール・ローン
- d．手形割引市場において売買される手形
- e．貸付債権信託受益権であって金融商品取引法第2条第2項第1号で定めるもの
- f．外国の者に対する権利でe．の権利の性質を有するもの

#### 特別な場合の金融商品による運用

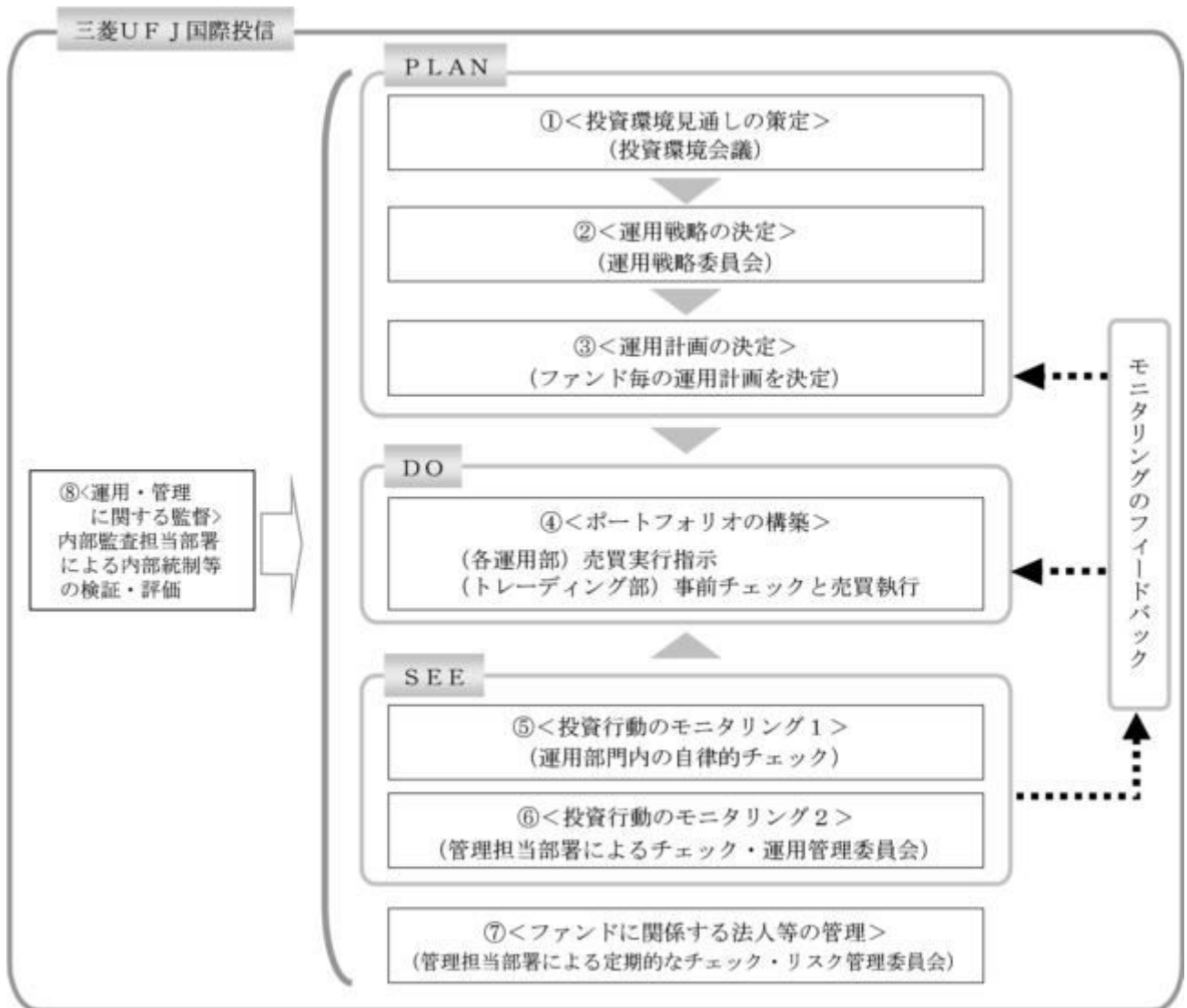
前記の規定にかかわらず、ファンドの設定、解約、償還への対応および投資環境の変動等への対応で、委託会社が運用上必要と認めるときには、委託会社は、信託金を、前記のa．からf．までに掲げる金融商品により運用することの指図ができます。

その他の投資対象

- a．先物取引等
- b．スワップ取引



## (3) 【運用体制】



## 投資環境見通しの策定

投資環境会議において、国内外の経済・金融情報および各国証券市場等の調査・分析に基づいた投資環境見通しを策定します。

## 運用戦略の決定

運用戦略委員会において、で策定された投資環境見通しに沿って運用戦略を決定します。

## 運用計画の決定

で決定された運用戦略に基づいて、各運用部はファンド毎の運用計画を決定します。

## ポートフォリオの構築

各運用部の担当ファンドマネジャーは、運用部から独立したトレーディング部に売買実行の指示をします。トレーディング部は、事前のチェックを行ったうえで、最良執行をめざして売買の執行を行います。

## 投資行動のモニタリング1

運用部門は、投資行動がファンドコンセプトおよびファンド毎に定めた運用計画に沿っているかどうかの自律的なチェックを行い、逸脱がある場合は速やかな是正を指示します。

## 投資行動のモニタリング2

運用部から独立した管理担当部署（40～60名程度）は、運用に関するパフォーマンス測定、リスク管理および法令・信託約款などの遵守状況等のモニタリングを実施します。この結果

は、運用管理委員会等を通じて運用部門にフィードバックされ、必要に応じて是正を指示します。

#### ファンドに係る法人等の管理

受託会社等、ファンドの運営に係る法人については、その業務に関する委託会社の管理担当部署が、体制、業務執行能力、信用力等のモニタリング・評価を実施します。この結果は、リスク管理委員会等を通じて委託会社の経営陣に報告され、必要に応じて是正が指示されます。

#### 運用・管理に関する監督

内部監査担当部署（10名程度）は、運用、管理等に関する委託会社の業務全般についてその健全性・適切性を担保するために、リスク管理、内部統制、ガバナンス・プロセスの適切性・有効性を検証・評価します。その評価結果は問題点の改善方法の提言等も含めて委託会社の経営陣に報告される、内部監査態勢が構築されています。

ファンドの運用体制等は、今後変更される可能性があります。

なお、委託会社に関する「運用担当者に係る事項」については、委託会社のホームページでご覧いただけます。

「運用担当者に係る事項」 <https://www.am.mufg.jp/corp/operation/fm.html>

### （４）【分配方針】

#### 収益分配方針

各通貨コース	マネー・プール・ファンド
毎年10月14日（休業日の場合は翌営業日とします。）に決算を行い、原則として以下の方針により分配を行います。	毎年10月14日（休業日の場合は翌営業日とします。）に決算を行い、原則として以下の方針により分配を行います。
a．分配対象収益額の範囲 経費控除後の配当等収益と売買益（評価益を含みます。）等の全額とします。	
b．分配対象収益についての分配方針 委託会社が基準価額水準、市況動向、残存信託期間等を勘案して、分配金額を決定します。（ただし、分配対象収益が少額の場合には分配を行わないこともあります。）	
c．留保益の運用方針 留保益については、特に制限を設けず、運用の基本方針に則した運用を行います。	

#### 収益分配金の交付

##### a．「分配金受取コース」

収益分配金は、税金を差引いた後、毎計算期間の終了日後1ヵ月以内の委託会社の指定する日（原則として決算日から起算して5営業日以内）から、販売会社において、受益者に支払います。

##### b．「自動けいぞく投資コース」

収益分配金は、税金を差引いた後、「自動けいぞく投資契約<sup>\*</sup>」に基づいて、決算日の基準価額により自動的に無手数料で全額再投資されます。

\* 販売会社によっては、当該契約または規定について、同様の権利義務関係を規定する名称の異なる契約または規定を使用することがあります。

#### 収益の分配方式

各通貨コース	マネー・プール・ファンド
a．信託財産から生ずる毎計算期末における利益は、次の方法により処理します。	

<p>( a ) 配当金、利子およびこれらに類する収益から支払利息を控除した額（「配当等収益」といいます。）は、諸経費、信託報酬を控除した後、その残金を受益者に分配することができます。なお、次期以降の分配にあてるため、その一部を分配準備積立金として積立てることができます。</p>	<p>( a ) 配当金、利子、貸付有価証券に係る品貸料およびこれらに類する収益から支払利息を控除した額（「配当等収益」といいます。）は、諸経費、信託報酬を控除した後、その残金を受益者に分配することができます。なお、次期以降の分配にあてるため、その一部を分配準備積立金として積立てることができます。</p>
<p>( b ) 売買損益に評価損益を加減した利益金額（「売買益」といいます。）は、諸経費、信託報酬を控除し、繰越欠損金のあるときは、その全額を売買益をもって補った後、受益者に分配することができます。なお、次期以降の分配にあてるため、分配準備積立金として積立てることができます。</p>	
<p>b . 毎計算期末において、信託財産につき生じた損失は、次期に繰越します。</p>	

当該諸経費、信託報酬は、消費税および地方消費税（以下「消費税等」といいます。）相当額を含みます。

## （ 5 ）【投資制限】

### < 信託約款に定められた投資制限 >

#### < 各通貨コース >

##### 投資信託証券への投資制限

投資信託証券への投資割合には、制限を設けません。

##### 株式への投資

株式への直接投資は行いません。

##### 外貨建資産への投資制限

外貨建資産への直接投資は行いません。

##### 同一銘柄の投資信託証券への投資制限

同一銘柄の投資信託証券への投資割合には、制限を設けません。

##### 公社債の借入れ

a . 委託会社は、信託財産に属する資産の効率的な運用に資するため、公社債の借入れの指図をすることができます。なお、当該公社債の借入れを行うにあたり担保の提供が必要と認めるときは、担保の提供の指図を行うものとします。

b . 当該借入れに係る公社債の時価総額が信託財産の純資産総額の範囲内とします。

c . 信託財産の一部解約等の事由により、b . の借入れに係る公社債の時価総額が信託財産の純資産総額を超えることとなった場合には、委託会社は速やかに、その超える額に相当する借入れた公社債の一部を返還するための指図をするものとします。

d . 借入れに係る品借料は信託財産中から支弁します。

##### 資金の借入れ

a . 委託会社は、信託財産に属する資産の効率的な運用および運用の安定性をはかるため、一部解約に伴う支払資金の手当て（一部解約に伴う支払資金の手当てのために借入れた資金の返済を含みます。）を目的として、または再投資に係る収益分配金の支払資金の手当てを目的として、資金の借入れ（コール市場を通じる場合を含みます。）の指図をすることができます。なお、当該借入金をもって有価証券等の運用は行わないものとします。

b . 一部解約に伴う支払資金の手当てに係る借入期間は、受益者への解約代金支払開始日から信託財産で保有する有価証券等の売却代金の受渡日までの間または受益者への解約代金支払開始日から信託財産で保有する有価証券等の解約代金入金日までの間もし

くは受益者への解約代金支払開始日から信託財産で保有する有価証券等の償還金の入金日までの期間が5営業日以内である場合の当該期間とし、資金借入額は当該有価証券等の売却代金、有価証券等の解約代金および有価証券等の償還金の合計額を限度とします。ただし、資金の借入額は、借入れ指図を行う日における信託財産の純資産総額の10%を超えないこととします。

- c. 収益分配金の再投資に係る借入期間は、信託財産から収益分配金が支弁される日から翌営業日までの間とし、資金借入額は収益分配金の再投資額を限度とします。
- d. 借入金の利息は信託財産中より支弁します。

#### 信用リスクの分散規制

一般社団法人投資信託協会規則に定める一の者に係る株式等エクスポージャー、債券等エクスポージャーおよびデリバティブ等エクスポージャーの信託財産の純資産総額に対する比率は、原則として、それぞれ100分の10、合計で100分の20を超えないものとし、当該比率を超えることとなった場合には、一般社団法人投資信託協会規則にしたがい当該比率以内となるよう調整を行うこととします。

#### < マネー・プール・ファンド >

##### マザーファンドへの投資

マザーファンドへの投資割合は、制限を設けません。

##### 株式への投資制限

株式への実質投資は、転換社債の転換請求および転換社債型新株予約権付社債の新株予約権の行使により取得したものに限り、信託財産の純資産総額の5%以内とします。

##### 外貨建資産への投資

外貨建資産への投資は行いません。

##### 投資する株式の範囲

委託会社が投資することを指図する株式は、金融商品取引所に上場（上場予定を含みます。）されている株式の発行会社の発行するもの、金融商品取引所に準ずる市場において取引されている株式の発行会社の発行するものとします。ただし、株主割当または社債権者割当により取得する株式については、この限りではありません。

##### 先物取引等の運用指図・目的・範囲

- a. 委託会社は、価格変動リスクを回避するため、わが国の金融商品取引所における有価証券先物取引（金融商品取引法第28条第8項第3号イに掲げるものをいいます。）、有価証券指数等先物取引（金融商品取引法第28条第8項第3号ロに掲げるものをいいます。）および有価証券オプション取引（金融商品取引法第28条第8項第3号ハに掲げるものをいいます。）ならびに外国の金融商品取引所におけるこれらの取引と類似の取引を次の範囲で行うことの指図をすることができます。なお、選択権取引は、オプション取引に含めて取扱うものとします。（以下同じ。）
  - (a) 先物取引の売建およびコール・オプションの売付の指図は、建玉の合計額が、ヘッジ対象とする有価証券（以下「ヘッジ対象有価証券」といいます。）の時価総額の範囲内とします。
  - (b) 先物取引の買建およびプット・オプションの売付の指図は、建玉の合計額が、ヘッジ対象有価証券の組入可能額（組入ヘッジ対象有価証券を差引いた額）に信託財産が限月までに受取る組入公社債、組入外国貸付債権信託受益証券および組入貸付債権信託受益権の利払金および償還金を加えた額を限度とし、かつ信託財産が限月までに受取る組入有価証券に係る利払金および償還金等ならびに金融商品で運用している額の範囲内とします。
  - (c) コール・オプションおよびプット・オプションの買付の指図は、全オプション取引に係る支払プレミアム額の合計額が、取引時点の信託財産の純資産総額の5%を上回らない範囲内とします。
- b. 委託会社は、価格変動リスクを回避するため、わが国の金融商品取引所における金利

に係る先物取引およびオプション取引ならびに外国の金融商品取引所におけるこれらの取引と類似の取引を次の範囲で行うことの指図をすることができます。

- (a) 先物取引の売建およびコール・オプションの売付の指図は、建玉の合計額が、ヘッジ対象とする金利商品（信託財産が1年以内に受取る組入有価証券の利払金および償還金等ならびに金融商品で運用されているものをいい、以下「ヘッジ対象金利商品」といいます。）の時価総額の範囲内とします。
- (b) 先物取引の買建およびプット・オプションの売付の指図は、建玉の合計額が、信託財産が限月までに受取る組入有価証券に係る利払金および償還金等ならびに金融商品で運用している額の範囲内とします。
- (c) コール・オプションおよびプット・オプションの買付の指図は、支払プレミアム額の合計額が取引時点のヘッジ対象金利商品の時価総額の5%を上回らない範囲内とし、かつ全オプション取引に係る支払いプレミアム額の合計額が、取引時点の信託財産の純資産総額の5%を上回らない範囲内とします。

#### スワップ取引の運用指図・目的・範囲

- a. 委託会社は、価格変動リスクを回避するため、異なった受取金利または異なった受取金利とその元本を一定の条件のもとに交換する取引（以下「スワップ取引」といいます。）を行うことの指図をすることができます。
- b. スワップ取引の指図にあたっては、当該取引の契約期限が原則としてファンドの信託期間を超えないものとします。ただし、当該取引が当該期間内で全部解約が可能なものについてはこの限りではありません。
- c. スワップ取引の指図にあたっては、当該信託財産に係るスワップ取引の想定元本の総額とマザーファンドの信託財産に係るスワップ取引の想定元本の総額のうち信託財産に属するとみなした額との合計額（以下「スワップ取引の想定元本の合計額」といいます。以下c.において同じ。）が、信託財産の純資産総額を超えないものとします。なお、信託財産の一部解約等の事由により、前記純資産総額が減少して、スワップ取引の想定元本の合計額が信託財産の純資産総額を超えることとなった場合には、委託会社は速やかに、その超える額に相当するスワップ取引の一部の解約を指図するものとします。また、信託財産に属するとみなした額とは、マザーファンドの信託財産に係るスワップ取引の想定元本の総額に、マザーファンドの信託財産の純資産総額に占める信託財産に属するマザーファンドの時価総額の割合を乗じて得た額をいいます。
- d. スワップ取引の評価は、当該取引契約の相手方が市場実勢金利等をもとに算出した価額で評価するものとします。
- e. 委託会社は、スワップ取引を行うにあたり担保の提供あるいは受入れが必要と認めるときは、担保の提供あるいは受入れの指図を行うものとします。

#### デリバティブ取引等に係る投資制限

委託会社は、一般社団法人投資信託協会規則に規定するデリバティブ取引等について、同規則に規定する合理的な方法により算出した額が、信託財産の純資産総額を超えることとなる取引等の指図をしません。

#### 有価証券の貸付の指図および範囲

- a. 委託会社は、信託財産に属する資産の効率的な運用に資するため、信託財産に属する公社債を、貸付時点において、貸付公社債の額面金額の合計額が、信託財産で保有する公社債の額面金額の合計額の範囲内で貸付の指図をすることができます。
- b. 限度額を超えることとなった場合には、委託会社は速やかに、その超える額に相当する契約の一部の解約を指図するものとします。
- c. 委託会社は、有価証券の貸付にあたって必要と認めるときは、担保の受入れの指図を行うものとします。

#### 公社債の借入れ

- a. 委託会社は、信託財産に属する資産の効率的な運用に資するため、公社債の借入れの指図をすることができます。なお、当該公社債の借入れを行うにあたり担保の提供が必要と認めるときは、担保の提供の指図を行うものとします。
- b. 当該借入れに係る公社債の時価総額が信託財産の純資産総額の範囲内とします。
- c. 信託財産の一部解約等の事由により、b. の借入れに係る公社債の時価総額が信託財産の純資産総額を超えることとなった場合には、委託会社は速やかに、その超える額に相当する借入れた公社債の一部を返還するための指図をするものとします。
- d. 借入れに係る品借料は信託財産中から支弁します。

#### 資金の借入れ

- a. 委託会社は、信託財産に属する資産の効率的な運用および運用の安定性をはかるため、一部解約に伴う支払資金の手当て（一部解約に伴う支払資金の手当てのために借入れた資金の返済を含みます。）を目的として、または再投資に係る収益分配金の支払資金の手当てを目的として、資金の借入れ（コール市場を通じる場合を含みません。）の指図をすることができます。なお、当該借入金をもって有価証券等の運用は行わないものとします。
- b. 一部解約に伴う支払資金の手当てに係る借入期間は、受益者への解約代金支払開始日から信託財産で保有する有価証券等の売却代金の受渡日までの間または受益者への解約代金支払開始日から信託財産で保有する有価証券等の解約代金入金日までの間もしくは受益者への解約代金支払開始日から信託財産で保有する有価証券等の償還金の入金日までの期間が5営業日以内である場合の当該期間とし、資金借入額は当該有価証券等の売却代金、有価証券等の解約代金および有価証券等の償還金の合計額を限度とします。ただし、資金の借入額は、借入れ指図を行う日における信託財産の純資産総額の10%を超えないこととします。
- c. 収益分配金の再投資に係る借入期間は、信託財産から収益分配金が支弁される日から翌営業日までの間とし、資金借入額は収益分配金の再投資額を限度とします。
- d. 借入金の利息は信託財産中より支弁します。

#### 信用リスクの分散規制

一般社団法人投資信託協会規則に定める一の者に係る株式等エクスポージャー、債券等エクスポージャーおよびデリバティブ等エクスポージャーの信託財産の純資産総額に対する比率は、原則として、それぞれ100分の10、合計で100分の20を超えないものとし、当該比率を超えることとなった場合には、一般社団法人投資信託協会規則にしたがい当該比率以内となるよう調整を行うこととします。

#### <その他法令等に定められた投資制限>

##### <マネー・プール・ファンド >

- ・ 同一の法人の発行する株式（投資信託及び投資法人に関する法律第9条）

委託会社は、同一の法人の発行する株式を、その運用の指図を行うすべての委託者指図型投資信託につき、投資信託財産として有する当該株式に係る議決権（株主総会において決議をすることができる事項の全部につき議決権を行使することができない株式についての議決権を除き、会社法第879条第3項の規定により議決権を有するものとみなされる株式についての議決権を含みます。）の総数が、当該株式に係る議決権の総数に100分の50の率を乗じて得た数を超えることとなる場合においては、投資信託財産をもって取得することを受託会社に指図してはならないものとされています。

### 3【投資リスク】

#### (1) 投資リスク

ファンドの基準価額は、組み入れている有価証券等の価格変動による影響を受けますが、これらの運用により信託財産に生じた損益はすべて投資者のみなさまに帰属します。したがって、

投資者のみなさまの投資元本が保証されているものではなく、基準価額の下落により損失を被り、投資元本を割り込むことがあります。

投資信託は預貯金と異なります。

ファンドの基準価額の変動要因として、主に以下のリスクがあります。

（主なリスクであり、以下に限定されるものではありません。）

#### 各通貨コースのリスク

##### a．為替変動リスク

<各通貨コース（円コースを除く）>

主要投資対象とする外国投資信託は、円建資産へ投資し、原則として円売り／各通貨コースの対象通貨買いの為替取引を行います。そのため、各通貨コースの対象通貨が円に対して強く（円安に）なれば基準価額の上昇要因となり、弱く（円高に）なれば基準価額の下落要因となります。

また、各通貨コースの対象通貨の金利が円の金利より低い場合、その金利差相当分の為替取引によるコストがかかることにご留意ください。ただし、為替市場の状況によっては、金利差相当分以上の為替取引によるコストとなる場合があります。

##### b．株価変動リスク

実質的に投資している株式の価格は、国内および国際的な政治・経済情勢、発行企業の業績、市場の需給関係等の影響を受け変動します。株式の価格が変動すれば基準価額の変動要因となります。

##### c．信用リスク

実質的に投資している有価証券等の発行会社の倒産、財務状況または信用状況の悪化等の影響により、基準価額は下落し、損失を被ることがあります。

##### d．流動性リスク

有価証券等を売却あるいは購入しようとする際に、買い需要がなく売却不可能、あるいは売り供給がなく購入不可能等となるリスクのことをいいます。例えば、市況動向や有価証券等の流通量等の状況、あるいは解約金額の規模によっては、組入有価証券等を市場実勢より低い価格で売却しなければならないケースが考えられ、この場合には基準価額の下落要因となります。

##### e．カウンターパーティー・リスク（取引相手先の決済不履行リスク）

証券取引、為替取引、直物為替先渡取引（NDF）等の相対取引においては、取引相手先の決済不履行リスクが伴います。

##### f．その他の主な留意点

（a）各通貨コース（円コースを除きます。）では、主要投資対象とする外国投資信託への投資を通じて、一部の通貨について、外国為替予約取引と類似する直物為替先渡取引（NDF）を利用する場合があります。直物為替先渡取引（NDF）の取引価格は、外国為替予約取引とは異なり、需給や当該通貨に対する期待等により、金利差から理論上期待される水準とは大きく異なる場合があります。この結果、基準価額の値動きは、実際の当該通貨の為替市場の値動きから想定されるものと大きくカイ離する場合があります。

（b）一般的に債券より株式の価格変動が大きいなど、資産によって価格変動リスクが異なることから、通貨選択型投資信託においても、投資対象資産により、基準価額の変動の大きさが異なります。

（c）収益分配金に関する留意点

- ・ 計算期末に、基準価額水準に応じて、別に定める分配方針により収益の分配を行います。委託会社の判断により、分配が行われないこともあります。
- ・ 投資信託（ファンド）の収益分配金は、預貯金の利息とは異なり、投資信

託の純資産から支払われますので収益分配金が支払われると、その金額相当分、基準価額は下がります。なお、収益分配金の有無や金額は確定したものではありません。

- ・ 収益分配金は、計算期間中に発生した収益(経費控除後の配当等収益および評価益を含む売買益)を超えて支払われる場合があります。その場合、当期決算日の基準価額は前期決算日と比べて下落することになります。また、収益分配金の水準は、必ずしも計算期間におけるファンドの収益率を示すものではありません。
- ・ 受益者の個別元本によっては、収益分配金の一部または全部が、実質的には元本の一部払戻しに相当する場合があります。ファンド購入後の運用状況により、収益分配金額より基準価額の値上がり小さかった場合も同様です。

(d) 各通貨コースが主要投資対象とする外国投資信託が存続しないこととなった場合には、当該通貨コースは繰上償還されます。また、各通貨コースについて、受益権の総口数が10億口を下ることとなった場合等には、信託期間中であっても償還されることがあります。

(e) 法令、税制および会計制度等は、今後変更される可能性があります。

(f) 信託財産の資金管理を円滑に行うため、原則として1日1件5億円を超える換金が行えないものとします。また、市況動向等により、これ以外にも大口の換金請求に制限を設ける場合があります。

(g) 当ファンドのお取引に関しては、金融商品取引法第37条の6の規定(いわゆるクーリングオフ)の適用はありません。

#### マネー・プール・ファンド のリスク

##### a. 金利変動リスク

主要投資対象である公社債の価格は、一般的に金利が上昇(低下)した場合には下落(上昇)し、基準価額の変動要因となります。

##### b. 信用リスク

投資している有価証券等の発行体の倒産、財務状況または信用状況の悪化等の影響により、基準価額は下落し、損失を被ることがあります。

##### c. 市場リスク

投資対象国の景気、経済、社会情勢等により市況全体が下落した場合には、その影響を受けることがあります。

##### d. 流動性リスク

有価証券等を売却あるいは購入しようとする際に、買い需要がなく売却不可能、あるいは売り供給がなく購入不可能等となるリスクのことをいいます。例えば、市況動向や有価証券等の流通量等の状況、あるいは解約金額の規模によっては、組入有価証券等を市場実勢より低い価格で売却しなければならないケースが考えられ、この場合には基準価額の下落要因となります。

##### e. 資金流出による基準価額変動リスク

ファンドからの資金流出の影響により、基準価額が変動することがあります。

##### f. ファミリーファンド方式による基準価額変動リスク

同じマザーファンドに投資する他のファンドの資金動向による影響を受け、ファンドの基準価額が変動することがあります。

##### g. カウンターパーティー・リスク(取引相手先の決済不履行リスク)

証券取引等の相対取引においては、取引相手先の決済不履行リスクが伴います。

##### h. その他の主な留意点

(a) 投資環境によっては、マイナス利回りの公社債や金融商品等での運用となるこ



と

があり、この場合、基準価額の下落要因となりますのでご留意ください。

- (b) 各通貨コースが全て償還することとなる場合には、マネー・プール・ファンドは繰上償還されます。
- (c) 収益分配金に関する留意点
- ・ 計算期末に、基準価額水準に応じて、別に定める分配方針により収益の分配を行います。委託会社の判断により、分配が行われないこともあります。
  - ・ 投資信託（ファンド）の収益分配金は、預貯金の利息とは異なり、投資信託の純資産から支払われますので収益分配金が支払われると、その金額相当分、基準価額は下がります。なお、収益分配金の有無や金額は確定したものではありません。
  - ・ 収益分配金は、計算期間中に発生した収益（経費控除後の配当等収益および評価益を含む売買益）を超えて支払われる場合があります。その場合、当期決算日の基準価額は前期決算日と比べて下落することになります。また、収益分配金の水準は、必ずしも計算期間におけるファンドの収益率を示すものではありません。
  - ・ 受益者の個別元本によっては、収益分配金の一部または全部が、実質的には元本の一部払戻しに相当する場合があります。ファンド購入後の運用状況により、収益分配金額より基準価額の値上がり小さかった場合も同様です。
- (d) 法令、税制および会計制度等は、今後変更される可能性があります。
- (e) 信託財産の資金管理を円滑に行うため、大口の換金請求には制限を設ける場合があります。
- (f) 当ファンドのお取引に関しては、金融商品取引法第37条の6の規定（いわゆるクーリングオフ）の適用はありません。

## (2) 投資リスクに対する管理体制

委託会社では、ファンドのコンセプトに沿ったリスクの範囲内で運用を行うとともに運用部から独立した管理担当部署によりリスク運営状況のモニタリング等のリスク管理を行っています。

また、定期的開催されるリスク管理に関する会議体等において、それらの状況の報告を行うほか、必要に応じて改善策を審議しています。この内容は運用部門にフィードバックされ、必要に応じて是正を指示します。

具体的な、投資リスクに対するリスク管理体制は以下の通りです。

### トレーディング担当部署

有価証券等の売買執行および発注に係る法令等の遵守および監視・牽制を行います。

### コンプライアンス担当部署

法令上の禁止行為、約款の投資制限等のモニタリングを通じ、法令等遵守状況を把握・管理し、必要に応じて改善の指導を行います。

### リスク管理担当部署

運用リスク全般の状況をモニタリング・管理するとともに、運用実績の分析および評価を行い、必要に応じて改善策等を提言します。また、事務・情報資産・その他のリスクの統括的管理を行っています。

### 内部監査担当部署

委託会社のすべての業務から独立した立場より、リスク管理体制の適切性および有効性について評価を行い、改善策の提案等を通して、リスク管理機能の維持・向上をはかります。

## &lt;流動性リスクに対する管理体制&gt;

流動性リスクは、運用部門で市場の流動性の把握に努め、投資対象・売買数量等を適切に選択することによりコントロールしています。また、運用部門から独立したリスク管理担当部署においても流動性についての情報収集や分析・管理を行い、この結果はリスク管理に関する会議体等に報告されます。

\* 組織変更等により、前記の名称および内容は変更となる場合があります。

## 各通貨コース(1年決算型)、マネー・プール・ファンドⅩ(1年決算型)

## ■ 代表的な資産クラスとの騰落率の比較等

下記のグラフは、ファンドと代表的な資産クラスを定量的に比較できるように作成したものです。

## 円コース(1年決算型)



- 基準価額(分配金再投資)は分配金(税引前)を分配時に再投資したものと計算しており、実際の基準価額とは異なる場合があります。
- 年間騰落率とは、各月末における直近1年間の騰落率をいいます。
- ファンドの年間騰落率は、税引前の分配金を再投資したものとみなして計算した年間騰落率が記載されており、実際の基準価額に基づいて計算した年間騰落率とは異なる場合があります。

## 米ドルコース(1年決算型)



- 基準価額(分配金再投資)は分配金(税引前)を分配時に再投資したものと計算しており、実際の基準価額とは異なる場合があります。
- 年間騰落率とは、各月末における直近1年間の騰落率をいいます。
- ファンドの年間騰落率は、税引前の分配金を再投資したものとみなして計算した年間騰落率が記載されており、実際の基準価額に基づいて計算した年間騰落率とは異なる場合があります。

上記は、過去の実績であり、将来の投資成果を保証するものではありません。

## ユーロコース(1年決算型)



- 基準価額(分配金再投資)は分配金(税引前)を分配時に再投資したものと計算しており、実際の基準価額とは異なる場合があります。
- 年間騰落率とは、各月末における直近1年間の騰落率をいいます。
- ファンドの年間騰落率は、税引前の分配金を再投資したものとみなして計算した年間騰落率が記載されており、実際の基準価額に基づいて計算した年間騰落率とは異なる場合があります。

## 豪ドルコース(1年決算型)



- 基準価額(分配金再投資)は分配金(税引前)を分配時に再投資したものと計算しており、実際の基準価額とは異なる場合があります。
- 年間騰落率とは、各月末における直近1年間の騰落率をいいます。
- ファンドの年間騰落率は、税引前の分配金を再投資したものとみなして計算した年間騰落率が記載されており、実際の基準価額に基づいて計算した年間騰落率とは異なる場合があります。

上記は、過去の実績であり、将来の投資成果を保証するものではありません。

## ブラジル・リアルコース(1年決算型)



- 基準価額(分配金再投資)は分配金(税引前)を分配時に再投資したものと計算しており、実際の基準価額とは異なる場合があります。
- 年間騰落率は、各月末における直近1年間の騰落率をいいます。
- ファンドの年間騰落率は、税引前の分配金を再投資したものとみなして計算した年間騰落率が記載されており、実際の基準価額に基づいて計算した年間騰落率とは異なる場合があります。

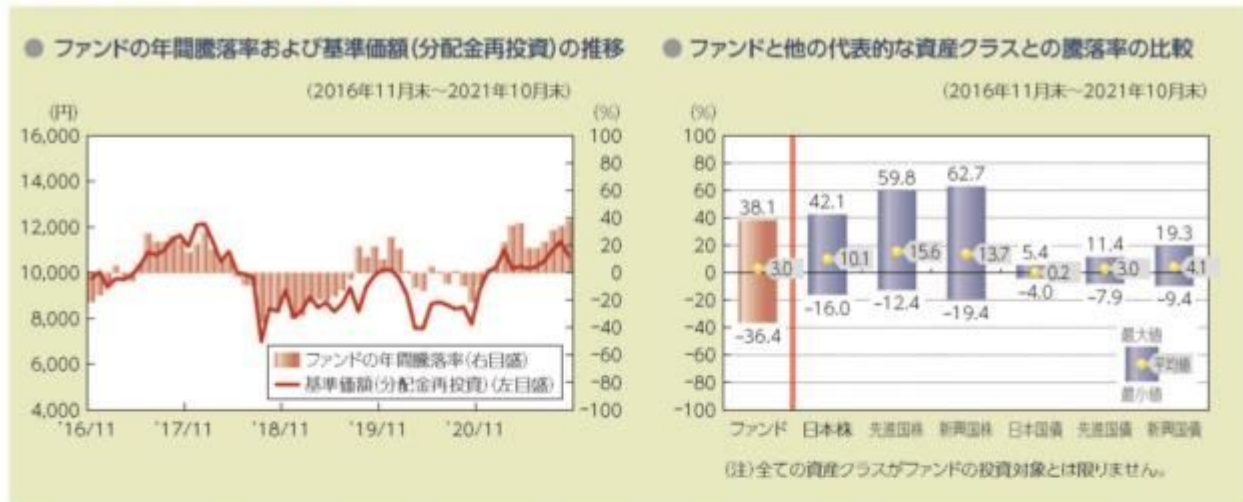
## メキシコ・ペソコース(1年決算型)



- 基準価額(分配金再投資)は分配金(税引前)を分配時に再投資したものと計算しており、実際の基準価額とは異なる場合があります。
- 年間騰落率は、各月末における直近1年間の騰落率をいいます。
- ファンドの年間騰落率は、税引前の分配金を再投資したものとみなして計算した年間騰落率が記載されており、実際の基準価額に基づいて計算した年間騰落率とは異なる場合があります。

上記は、過去の実績であり、将来の投資成果を保証するものではありません。

## トルコ・リラコース(1年決算型)



- 基準価額(分配金再投資)は分配金(税引前)を分配時に再投資したものと計算しており、実際の基準価額とは異なる場合があります。
- 年間騰落率は、各月末における直近1年間の騰落率をいいます。
- ファンドの年間騰落率は、税引前の分配金を再投資したものとみなして計算した年間騰落率が記載されており、実際の基準価額に基づいて計算した年間騰落率とは異なる場合があります。

## ロシア・ルーブルコース(1年決算型)



- 基準価額(分配金再投資)は分配金(税引前)を分配時に再投資したものと計算しており、実際の基準価額とは異なる場合があります。
- 年間騰落率は、各月末における直近1年間の騰落率をいいます。
- ファンドの年間騰落率は、税引前の分配金を再投資したものとみなして計算した年間騰落率が記載されており、実際の基準価額に基づいて計算した年間騰落率とは異なる場合があります。

上記は、過去の実績であり、将来の投資成果を保証するものではありません。

## 中国元コース(1年決算型)



- 基準価額(分配金再投資)は分配金(税引前)を分配時に再投資したものと計算しており、実際の基準価額とは異なる場合があります。
- 年間騰落率は、各月末における直近1年間の騰落率をいいます。
- ファンドの年間騰落率は、税引前の分配金を再投資したものとみなして計算した年間騰落率が記載されており、実際の基準価額に基づいて計算した年間騰落率とは異なる場合があります。

## 南アフリカ・ランドコース(1年決算型)



- 基準価額(分配金再投資)は分配金(税引前)を分配時に再投資したものと計算しており、実際の基準価額とは異なる場合があります。
- 年間騰落率は、各月末における直近1年間の騰落率をいいます。
- ファンドの年間騰落率は、税引前の分配金を再投資したものとみなして計算した年間騰落率が記載されており、実際の基準価額に基づいて計算した年間騰落率とは異なる場合があります。

上記は、過去の実績であり、将来の投資成果を保証するものではありません。

## インドネシア・ルピアコース(1年決算型)



- 基準価額(分配金再投資)は分配金(税引前)を分配時に再投資したものと計算しており、実際の基準価額とは異なる場合があります。
- 年間騰落率とは、各月末における直近1年間の騰落率をいいます。
- ファンドの年間騰落率は、税引前の分配金を再投資したものとみなして計算した年間騰落率が記載されており、実際の基準価額に基づいて計算した年間騰落率とは異なる場合があります。

## マネー・プール・ファンド区(1年決算型)



- 基準価額(分配金再投資)は分配金(税引前)を分配時に再投資したものと計算しており、実際の基準価額とは異なる場合があります。
- 年間騰落率とは、各月末における直近1年間の騰落率をいいます。
- ファンドの年間騰落率は、税引前の分配金を再投資したものとみなして計算した年間騰落率が記載されており、実際の基準価額に基づいて計算した年間騰落率とは異なる場合があります。

上記は、過去の実績であり、将来の投資成果を保証するものではありません。

## 代表的な資産クラスの指数について

資産クラス	指数名	注記等
日本株	東証株価指数(TOPIX) (配当込み)	東証株価指数(TOPIX)(配当込み)とは、日本の株式市場を広範に網羅するとともに、投資対象としての機能性を有するマーケット・ベンチマークで、浮動株ベースの時価総額加重方式により東京証券取引所が算出する株価指数です。TOPIXに関する知的財産権その他一切の権利は東京証券取引所に帰属します。東京証券取引所は、TOPIXの算出もしくは公表の方法の変更、TOPIXの算出もしくは公表の停止またはTOPIXの商標の変更もしくは使用の停止を行う権利を有しています。
先進国株	MSCIコクサイ・インデックス (配当込み)	MSCIコクサイ・インデックス(配当込み)とは、MSCI Inc.が開発した株価指数で、日本を除く世界の先進国で構成されています。また、MSCIコクサイ・インデックスに対する著作権及びその他知的財産権はすべてMSCI Inc.に帰属します。
新興国株	MSCIエマージング・マーケット・ インデックス(配当込み)	MSCIエマージング・マーケット・インデックス(配当込み)とは、MSCI Inc.が開発した株価指数で、世界の新興国で構成されています。また、MSCIエマージング・マーケット・インデックスに対する著作権及びその他知的財産権はすべてMSCI Inc.に帰属します。
日本国債	NOMURA-BPI(国債)	NOMURA-BPI(国債)とは、野村證券株式会社が発表しているわが国の代表的な国債パフォーマンスインデックスで、NOMURA-BPI(総合)のサブインデックスです。当該指数の知的財産権およびその他一切の権利は同社に帰属します。なお、同社は、当該指数の正確性、完全性、信頼性、有用性、市場性、商品性および適合性を保証するものではなく、当該指数を用いて運用されるファンドの運用成果等に関して一切責任を負いません。
先進国債	FTSE世界国債インデックス (除く日本)	FTSE世界国債インデックス(除く日本)は、FTSE Fixed Income LLCにより運営され、日本を除く世界主要国の国債の総合収益率を各市場の時価総額で加重平均した債券インデックスです。FTSE Fixed Income LLCは、本ファンドのスポンサーではなく、本ファンドの推奨、販売あるいは販売促進を行っておりません。このインデックスのデータは、情報提供のみを目的としており、FTSE Fixed Income LLCは、当該データの正確性および完全性を保証せず、またデータの誤謬、脱漏または遅延につき何ら責任を負いません。このインデックスに対する著作権等の知的財産その他一切の権利はFTSE Fixed Income LLCに帰属します。
新興国債	JPモルガンGBI-EMグローバル・ ダイバーシファイド	JPモルガンGBI-EMグローバル・ダイバーシファイドとは、J.P.モルガン・セキュリティーズ・エルエルシーが算出し公表している指数で、現地通貨建てのエマージング債市場の代表的なインデックスです。現地通貨建てのエマージング債のうち、投資規制の有無や、発行規模等を考慮して選ばれた銘柄により構成されています。当指数の著作権はJ.P.モルガン・セキュリティーズ・エルエルシーに帰属します。

(注) 海外の指数は、為替ヘッジなしによる投資を想定して、円換算しています。

## 4【手数料等及び税金】

## (1)【申込手数料】

申込価額（発行価格）×3.30%（税抜 3.00%）を上限として販売会社が定める手数料率  
申込手数料は販売会社にご確認ください。

申込みには分配金受取コース（一般コース）と分配金再投資コース（自動けいぞくコース）があり、分配金再投資コース（自動けいぞくコース）の場合、再投資される収益分配金については、申込手数料はかかりません。

申込手数料の対価として提供する役務の内容は、ファンドおよび投資環境の説明・情報提供、購入に関する事務手続等です。

マネー・プール・ファンド の申込手数料は、無手数料とします。（マネー・プール・ファンド の取得申込みについては、各通貨コースからのスイッチングの場合に限ります。）

## (2)【換金（解約）手数料】

かかりません。

換金（解約）手数料の対価として提供する役務の内容は、商品の換金に関する事務手続等です。

## (3)【信託報酬等】

<各通貨コース>

a. 信託報酬の総額は、計算期間を通じて毎日、信託財産の純資産総額に、年1.1880%



（税抜1.0800％）の率を乗じて得た額とし、日々ファンドの基準価額に反映されま  
す。信託報酬は消費税等相当額を含みます。

1万口当たりの信託報酬：保有期間中の平均基準価額×信託報酬率×（保有日数/  
365）

上記の計算方法は簡便法であるため、算出された値は概算値になります。

b．信託報酬は、毎計算期間の最初の6ヵ月終了日および毎計算期末または信託終了の  
とき信託財産中から支弁します。

信託報酬の各支払先への配分（税抜）は、以下の通りです。

支払先	配分（税抜）	対価として提供する役務の内容
委託会社	0.3500%	ファンドの運用・調査、受託会社への運用指図、基準 価額の算出、目論見書等の作成等
販売会社	0.7000%	交付運用報告書等各種書類の送付、顧客口座の管理、 購入後の情報提供等
受託会社	0.0300%	ファンドの財産の保管および管理、委託会社からの運 用指図の実行等

上記信託報酬には、別途消費税等相当額がかかります。

前記のほかに各通貨コースが投資対象とする投資信託証券に関しても信託（管理）報酬等  
がかかります。

受益者が負担する実質的な信託報酬率は、年率1.9280％程度（税込）です。

前記の実質的な信託報酬率は、投資対象とする「ジャパン・エクイティ・マスター・  
ファンド」における信託（管理）報酬率（運用報酬：年率0.65％、管理費用：年率  
0.09％程度）を含めた実質的な報酬率を算出したものです。ただし、管理費用には下  
限の金額が設定されており、投資信託証券の純資産総額等によっては、上記の実質的  
な信託報酬率を超える場合があります。

前記のほか、信託財産に関する租税、組入有価証券の売買時の売買委託手数料、信託  
事務の処理に要する費用、信託財産の監査に要する費用、投資信託証券のファンド設  
立に係る費用、法律関係の費用、外貨建資産の保管などに要する費用、借入金の利息  
および立替金の利息等もファンドの信託財産から支弁されます。

なお、マネー・プール マザーファンドには、信託報酬はかかりません。

#### <マネー・プール・ファンド >

a．信託報酬の総額は、計算期間を通じて毎日、信託財産の純資産総額に、年0.770％  
（税抜0.700％）以内の率で次に掲げる率（以下「信託報酬率」といいます。）を乗  
じて得た額とし、日々ファンドの基準価額に反映されます。信託報酬は消費税等相当  
額を含みます。

1万口当たりの信託報酬：保有期間中の平均基準価額×信託報酬率×（保有日数/  
365）

上記の計算方法は簡便法であるため、算出された値は概算値になります。

計算日の信託報酬控除前の運用収益率 <sup>*</sup>	信託報酬率
年7％超の場合	年率0.770％（税抜0.700％）以内
年2％超7％以下の場合	運用収益率×11.0％（税抜10.0％）以内
年1％超2％以下の場合	年率0.220％（税抜0.200％）以内
年1％以下の場合	運用収益率×22.0％（税抜20.0％）以内

ただし、信託財産の純資産総額に、年率0.0110%（税抜0.0100%）を乗じて得た額を下限とします。

- \* 計算日の信託報酬控除前の運用収益率とは、計算日に発生する収益等の合計額から計算日に発生する経費等（信託報酬を除きます。）の合計額を控除した金額を、計算日における信託財産の純資産総額で除して得た率を年率換算したものをいいます。

b. 信託報酬は、毎計算期間の最初の6ヵ月終了日および毎計算期末または信託終了のとき信託財産中から支弁します。

信託報酬の各支払先への配分は、以下の通りです。

支払先	配分	対価として提供する役務の内容
委託会社	信託報酬率に46.6%を乗じた率	ファンドの運用・調査、受託会社への運用指図、基準価額の算出、目論見書等の作成等
販売会社	信託報酬率に46.6%を乗じた率	交付運用報告書等各種書類の送付、顧客口座の管理、購入後の情報提供等
受託会社	信託報酬率に6.8%を乗じた率	ファンドの財産の保管および管理、委託会社からの運用指図の実行等

#### （４）【その他の手数料等】

- ・ 信託財産に関する租税、信託事務の処理に要する諸費用、受託会社の立替えた立替金の利息、借入を行う場合の借入金の利息および借入れに関する品借料は、受益者の負担とし、信託財産中から支弁します。
- ・ 信託財産に係る監査費用（消費税等相当額を含みます。）は、ファンドの計算期間を通じて毎日、信託財産の純資産総額に一定率を乗じて得た額とし、信託財産中から支弁します。支弁時期は信託報酬と同様です。
- ・ 信託財産（投資している投資信託を含みます。）の組入有価証券の売買の際に発生する売買委託手数料等（消費税等相当額を含みます。）、先物取引・オプション取引等に要する費用および外貨建資産の保管等に要する費用についても信託財産が負担するものとします。

売買条件等により異なるため、あらかじめ金額または上限額等を記載することはできません。

（注）手数料等については、保有金額または保有期間等により異なるため、あらかじめ合計額等を記載することはできません。なお、ファンドが負担する費用（手数料等）の支払い実績は、交付運用報告書に開示されていますのでご参照ください。

#### （５）【課税上の取扱い】

課税上は、株式投資信託として取り扱われます。

個人の受益者に対する課税

受益者が支払いを受ける収益分配金のうち課税扱いとなる普通分配金ならびに解約時および償還時の譲渡益については、次の通り課税されます。

##### １．収益分配金の課税

普通分配金が配当所得として課税されます。元本払戻金（特別分配金）は課税されません。

原則として、20.315%（所得税15%、復興特別所得税0.315%、地方税5%）の税率で源泉徴収（申告不要）されます。なお、確定申告を行い、総合課税（配当控除は適用されません。）・申告分離課税を選択することもできます。

##### ２．解約時および償還時の課税

解約価額および償還価額から取得費（申込手数料（税込）を含みます。）を控除した利益（譲渡益）が譲渡所得とみなされて課税されます。

20.315%（所得税15%、復興特別所得税0.315%、地方税5%）の税率による申告分離課税が適用されます。

特定口座（源泉徴収選択口座）を利用する場合、20.315%（所得税15%、復興特別所得税0.315%、地方税5%）の税率で源泉徴収され、原則として、申告は不要です。

解約時および償還時の損失（譲渡損）については、確定申告により収益分配金を含む上場株式等の配当所得（申告分離課税を選択した収益分配金・配当金に限ります。）との損益通算が可能となる仕組みがあります。

買取りの取扱いについては、販売会社にお問い合わせください。

公募株式投資信託は税法上、「NISA（少額投資非課税制度）およびジュニアNISA（未成年者少額投資非課税制度）」の適用対象です。NISAおよびジュニアNISAをご利用の場合、毎年、一定額の範囲で新たに購入した公募株式投資信託などから生じる配当所得および譲渡所得が一定期間非課税となります。他の口座で生じた配当所得・譲渡所得との損益通算はできません。販売会社で非課税口座を開設するなど、一定の条件に該当する方が対象となります。詳しくは、販売会社にお問い合わせください。

#### 法人の受益者に対する課税

受益者が支払いを受ける収益分配金のうち課税扱いとなる普通分配金ならびに解約時および償還時の個別元本超過額については、配当所得として15.315%（所得税15%、復興特別所得税0.315%）の税率で源泉徴収されます。地方税の源泉徴収はありません。なお、益金不算入制度の適用はありません。

買取りの取扱いについては、販売会社にお問い合わせください。

分配時において、外国税額控除の適用となった場合には、分配時の税金が上記と異なる場合があります。

#### 個別元本について

受益者毎の信託時の受益権の価額等（申込手数料（税込）は含まれません。）が当該受益者の元本（個別元本）にあたります。

受益者が同一ファンドの受益権を複数回取得した場合、個別元本は、当該受益者が追加信託を行うつど当該受益者の受益権口数で加重平均することにより算出されます。ただし、同一ファンドを複数の販売会社で取得する場合や、同一販売会社であっても複数支店等で同一ファンドを取得する場合等は、個別元本の算出方法が異なる場合があります。

受益者が元本払戻金（特別分配金）を受け取った場合、収益分配金発生時にその個別元本から当該元本払戻金（特別分配金）を控除した額が、その後の当該受益者の個別元本となります。

#### 収益分配金について

受益者が収益分配金を受け取る際、当該収益分配金落ち後の基準価額が当該受益者の個別元本と同額の場合または当該受益者の個別元本を上回っている場合には、当該収益分配金の全額が普通分配金となり、当該収益分配金落ち後の基準価額が当該受益者の個別元本を下回っている場合には、その下回る部分の額が元本払戻金（特別分配金）となり、当該収益分配金から当該元本払戻金（特別分配金）を控除した額が普通分配金となります。

なお、受益者が元本払戻金（特別分配金）を受け取った場合、収益分配金発生時にその個別元本から当該元本払戻金（特別分配金）を控除した額が、その後の当該受益者の個別元本となります。

上記は2021年10月末現在のものですので、税法が改正された場合等には、上記の内容が変更になることがあります。

課税上の取扱いの詳細については、税務専門家等にご確認されることをお勧めします。

## 5【運用状況】

【国際・キャピタル 日本株式オープン（通貨選択型）円コース（1年決算型）】

### （1）【投資状況】

令和 3年10月29日現在

（単位：円）

資産の種類	国/地域	時価合計	投資比率（%）
投資信託受益証券	ケイマン諸島	279,473,778	98.99
親投資信託受益証券	日本	99,990	0.04
コール・ローン、その他資産 （負債控除後）		2,760,823	0.97
純資産総額		282,334,591	100.00

（注）投資比率とは、ファンドの純資産総額に対する当該資産の時価の比率をいいます。

## （2）【投資資産】

### 【投資有価証券の主要銘柄】

#### a 評価額上位30銘柄

令和 3年10月29日現在

国/地域	種類	銘柄名	数量	簿価 単価 (円)	簿価 金額 (円)	評価 単価 (円)	評価 金額 (円)	投資 比率 (%)
ケイマン 諸島	投資信託受益 証券	ジャパン・エクイティ・マスター・ ファンド（JPYクラス）	212,997,316	1.28	272,743,063	1.3121	279,473,778	98.99
日本	親投資信託受 益証券	マネー・プール マザーファンド	99,592	1.0040	99,990	1.0040	99,990	0.04

（注）投資比率は、ファンドの純資産総額に対する当該銘柄の評価金額の比率です。

#### b 全銘柄の種類 / 業種別投資比率

令和 3年10月29日現在

種類	投資比率（%）
投資信託受益証券	98.99
親投資信託受益証券	0.04
合計	99.02

（注）投資比率は、ファンドの純資産総額に対する当該種類または業種の評価金額の比率です。

### 【投資不動産物件】

該当事項はありません。

### 【その他投資資産の主要なもの】

該当事項はありません。

## （3）【運用実績】

## 【純資産の推移】

下記計算期間末日および令和3年10月末日、同日前1年以内における各月末の純資産の推移は次の通りです。

（単位：円）

	純資産総額		基準価額 (1万口当たりの純資産価額)	
	(分配落)	(分配付)	(分配落)	(分配付)
第1計算期間末日 (平成26年10月14日)	2,471,694,742	2,474,142,251	10,099	10,109
第2計算期間末日 (平成27年10月14日)	995,063,418	995,916,919	11,659	11,669
第3計算期間末日 (平成28年10月14日)	774,690,817	775,428,349	10,504	10,514
第4計算期間末日 (平成29年10月16日)	637,021,245	637,493,050	13,502	13,512
第5計算期間末日 (平成30年10月15日)	607,774,839	608,223,103	13,558	13,568
第6計算期間末日 (令和 1年10月15日)	536,592,748	537,019,134	12,585	12,595
第7計算期間末日 (令和 2年10月14日)	353,244,176	353,485,925	14,612	14,622
第8計算期間末日 (令和 3年10月14日)	275,694,093	275,853,276	17,319	17,329
令和 2年10月末日	328,389,406		14,190	
11月末日	340,233,441		15,910	
12月末日	312,435,394		16,130	
令和 3年 1月末日	292,513,381		16,115	
2月末日	301,121,035		16,651	
3月末日	302,138,732		16,979	
4月末日	282,049,544		16,622	
5月末日	284,065,897		16,741	
6月末日	277,781,399		16,867	
7月末日	267,381,669		16,707	
8月末日	272,119,056		17,003	
9月末日	286,747,807		18,012	
10月末日	282,334,591		17,733	

## 【分配の推移】

	1万口当たりの分配金
第1計算期間	10円
第2計算期間	10円
第3計算期間	10円
第4計算期間	10円
第5計算期間	10円
第6計算期間	10円
第7計算期間	10円
第8計算期間	10円

## 【収益率の推移】

	収益率（％）
第1計算期間	1.09
第2計算期間	15.54
第3計算期間	9.82
第4計算期間	28.63
第5計算期間	0.48
第6計算期間	7.10
第7計算期間	16.18
第8計算期間	18.59

（注）「収益率」とは、計算期間末の基準価額（分配付の額）から当該計算期間の直前の計算期間末の基準価額（分配落の額）を控除した額を当該基準価額（分配落の額）で除して得た数に100を乗じて得た数をいう。

## （４）【設定及び解約の実績】

	設定口数	解約口数	発行済口数
第1計算期間	5,342,595,630	2,895,085,723	2,447,509,907
第2計算期間	501,121,174	2,095,129,184	853,501,897
第3計算期間	184,808,734	300,777,667	737,532,964
第4計算期間	149,139,450	414,867,409	471,805,005
第5計算期間	302,985,636	326,526,290	448,264,351
第6計算期間	139,485,211	161,363,428	426,386,134
第7計算期間	29,467,266	214,103,798	241,749,602
第8計算期間	181,517	82,747,263	159,183,856

## 【国際・キャピタル 日本株式オープン（通貨選択型）米ドルコース（1年決算型）】

## （１）【投資状況】

令和 3年10月29日現在

（単位：円）

資産の種類	国/地域	時価合計	投資比率（％）
投資信託受益証券	ケイマン諸島	1,274,183,682	98.02
親投資信託受益証券	日本	99,990	0.01
コール・ローン、その他資産 （負債控除後）		25,657,276	1.97
純資産総額		1,299,940,948	100.00

（注）投資比率とは、ファンドの純資産総額に対する当該資産の時価の比率をいいます。

## （２）【投資資産】

## 【投資有価証券の主要銘柄】

## a 評価額上位30銘柄

令和 3年10月29日現在

国/ 地域	種類	銘柄名	数量	簿価 単価 (円)	簿価 金額 (円)	評価 単価 (円)	評価 金額 (円)	投資 比率 (%)
ケイマン 諸島	投資信託受益 証券	ジャパン・エクイティ・マスター・ ファンド(USDクラス)	1,116,529,690	1.11	1,239,347,955	1.1412	1,274,183,682	98.02
日本	親投資信託受 益証券	マネー・プール マザーファンド	99,592	1.0040	99,990	1.0040	99,990	0.01

(注) 投資比率は、ファンドの純資産総額に対する当該銘柄の評価金額の比率です。

## b 全銘柄の種類 / 業種別投資比率

令和 3年10月29日現在

種類	投資比率 (%)
投資信託受益証券	98.02
親投資信託受益証券	0.01
合計	98.03

(注) 投資比率は、ファンドの純資産総額に対する当該種類または業種の評価金額の比率です。

## 【投資不動産物件】

該当事項はありません。

## 【その他投資資産の主要なもの】

該当事項はありません。

## （３）【運用実績】

## 【純資産の推移】

下記計算期間末日および令和3年10月末日、同日前1年以内における各月末の純資産の推移は次の通りです。

(単位: 円)

	純資産総額		基準価額 (1万口当たりの純資産価額)	
	(分配落)	(分配付)	(分配落)	(分配付)
第1計算期間末日 (平成26年10月14日)	11,654,687,772	11,665,256,766	11,027	11,037
第2計算期間末日 (平成27年10月14日)	6,801,382,524	6,806,280,912	13,885	13,895
第3計算期間末日 (平成28年10月14日)	4,110,787,619	4,114,597,531	10,790	10,800

第4計算期間末日	(平成29年10月16日)	3,258,760,243	3,260,931,241	15,010	15,020
第5計算期間末日	(平成30年10月15日)	2,401,857,515	2,403,417,767	15,394	15,404
第6計算期間末日	(令和 1年10月15日)	1,845,532,023	1,846,831,918	14,198	14,208
第7計算期間末日	(令和 2年10月14日)	1,341,775,360	1,342,601,481	16,242	16,252
第8計算期間末日	(令和 3年10月14日)	1,297,166,918	1,297,792,400	20,739	20,749
	令和 2年10月末日	1,276,788,374		15,651	
	11月末日	1,296,552,814		17,422	
	12月末日	1,180,182,374		17,607	
	令和 3年 1月末日	1,175,668,997		17,710	
	2月末日	1,226,195,339		18,644	
	3月末日	1,288,631,729		19,740	
	4月末日	1,243,284,537		19,105	
	5月末日	1,247,724,382		19,431	
	6月末日	1,257,680,470		19,667	
	7月末日	1,231,338,999		19,337	
	8月末日	1,254,913,079		19,747	
	9月末日	1,331,570,607		21,289	
	10月末日	1,299,940,948		21,235	

## 【分配の推移】

	1万口当たりの分配金
第1計算期間	10円
第2計算期間	10円
第3計算期間	10円
第4計算期間	10円
第5計算期間	10円
第6計算期間	10円
第7計算期間	10円
第8計算期間	10円

## 【収益率の推移】

	収益率(%)
第1計算期間	10.37
第2計算期間	26.00
第3計算期間	22.21
第4計算期間	39.20
第5計算期間	2.62
第6計算期間	7.70
第7計算期間	14.46



第8計算期間	27.74
--------	-------

(注)「収益率」とは、計算期間末の基準価額(分配付の額)から当該計算期間の直前の計算期間末の基準価額(分配落の額)を控除した額を当該基準価額(分配落の額)で除して得た数に100を乗じて得た数をいう。

#### (4)【設定及び解約の実績】

	設定口数	解約口数	発行済口数
第1計算期間	25,650,760,140	15,081,765,321	10,568,994,819
第2計算期間	5,727,420,878	11,398,026,771	4,898,388,926
第3計算期間	725,850,366	1,814,326,638	3,809,912,654
第4計算期間	1,451,873,163	3,090,787,077	2,170,998,740
第5計算期間	785,153,123	1,395,899,747	1,560,252,116
第6計算期間	191,049,697	451,406,325	1,299,895,488
第7計算期間	2,454,017	476,228,095	826,121,410
第8計算期間	1,107,462	201,746,211	625,482,661

#### 【国際・キャピタル 日本株式オープン(通貨選択型)ユーロコース(1年決算型)】

##### (1)【投資状況】

令和 3年10月29日現在  
(単位:円)

資産の種類	国/地域	時価合計	投資比率(%)
投資信託受益証券	ケイマン諸島	14,468,746	98.63
親投資信託受益証券	日本	9,998	0.07
コール・ローン、その他資産 (負債控除後)		190,588	1.30
純資産総額		14,669,332	100.00

(注)投資比率とは、ファンドの純資産総額に対する当該資産の時価の比率をいいます。

##### (2)【投資資産】

#### 【投資有価証券の主要銘柄】

##### a 評価額上位30銘柄

令和 3年10月29日現在

国/地域	種類	銘柄名	数量	簿価単価(円)	簿価金額(円)	評価単価(円)	評価金額(円)	投資比率(%)
ケイマン諸島	投資信託受益証券	ジャパン・エクイティ・マスター・ファンド(EURクラス)	10,487,639	1.33	14,002,046	1.3796	14,468,746	98.63
日本	親投資信託受益証券	マネー・プール マザーファンド	9,959	1.0040	9,998	1.0040	9,998	0.07

（注）投資比率は、ファンドの純資産総額に対する当該銘柄の評価金額の比率です。

## b 全銘柄の種類 / 業種別投資比率

令和 3年10月29日現在

種類	投資比率（%）
投資信託受益証券	98.63
親投資信託受益証券	0.07
合計	98.70

（注）投資比率は、ファンドの純資産総額に対する当該種類または業種の評価金額の比率です。

### 【投資不動産物件】

該当事項はありません。

### 【その他投資資産の主要なもの】

該当事項はありません。

## （3）【運用実績】

### 【純資産の推移】

下記計算期間末日および令和3年10月末日、同日前1年以内における各月末の純資産の推移は次の通りです。

（単位：円）

	純資産総額		基準価額 （1万口当たりの純資産価額）	
	（分配落）	（分配付）	（分配落）	（分配付）
第1計算期間末日（平成26年10月14日）	215,165,467	215,381,921	9,940	9,950
第2計算期間末日（平成27年10月14日）	97,343,276	97,428,082	11,478	11,488
第3計算期間末日（平成28年10月14日）	30,345,288	30,380,728	8,562	8,572
第4計算期間末日（平成29年10月16日）	71,834,398	71,891,394	12,603	12,613
第5計算期間末日（平成30年10月15日）	21,892,633	21,910,478	12,268	12,278
第6計算期間末日（令和 1年10月15日）	17,638,127	17,654,941	10,490	10,500
第7計算期間末日（令和 2年10月14日）	19,810,050	19,825,931	12,474	12,484
第8計算期間末日（令和 3年10月14日）	14,218,123	14,227,354	15,402	15,412
令和 2年10月末日	18,944,663		11,925	
11月末日	21,588,691		13,590	
12月末日	22,332,116		14,054	
令和 3年 1月末日	22,230,826		13,986	
2月末日	23,581,059		14,841	
3月末日	12,587,926		15,058	
4月末日	12,439,460		14,879	

5月末日	7,025,034		15,219
6月末日	13,892,350		15,060
7月末日	13,625,390		14,771
8月末日	13,790,755		14,950
9月末日	14,644,076		15,875
10月末日	14,669,332		15,900

## 【分配の推移】

	1万口当たりの分配金
第1計算期間	10円
第2計算期間	10円
第3計算期間	10円
第4計算期間	10円
第5計算期間	10円
第6計算期間	10円
第7計算期間	10円
第8計算期間	10円

## 【収益率の推移】

	収益率（％）
第1計算期間	0.50
第2計算期間	15.57
第3計算期間	25.31
第4計算期間	47.31
第5計算期間	2.57
第6計算期間	14.41
第7計算期間	19.00
第8計算期間	23.55

（注）「収益率」とは、計算期間末の基準価額（分配付の額）から当該計算期間の直前の計算期間末の基準価額（分配落の額）を控除した額を当該基準価額（分配落の額）で除して得た数に100を乗じて得た数をいう。

## （４）【設定及び解約の実績】

	設定口数	解約口数	発行済口数
第1計算期間	871,850,909	655,396,409	216,454,500
第2計算期間	57,021,993	188,669,801	84,806,692
第3計算期間	141,138	49,507,431	35,440,399
第4計算期間	41,971,680	20,415,090	56,996,989

第5計算期間	45,671,469	84,823,042	17,845,416
第6計算期間	7,035	1,037,967	16,814,484
第7計算期間	101,468	1,034,664	15,881,288
第8計算期間	4,692,449	11,342,518	9,231,219

【国際・キャピタル 日本株式オープン（通貨選択型）豪ドルコース（1年決算型）】

（1）【投資状況】

令和 3年10月29日現在  
（単位：円）

資産の種類	国/地域	時価合計	投資比率（%）
投資信託受益証券	ケイマン諸島	25,527,991	98.64
親投資信託受益証券	日本	99,990	0.39
コール・ローン、その他資産 （負債控除後）		252,979	0.97
純資産総額		25,880,960	100.00

（注）投資比率とは、ファンドの純資産総額に対する当該資産の時価の比率をいいます。

（2）【投資資産】

【投資有価証券の主要銘柄】

a 評価額上位30銘柄

令和 3年10月29日現在

国/地域	種類	銘柄名	数量	簿価 単価 (円)	簿価 金額 (円)	評価 単価 (円)	評価 金額 (円)	投資 比率 (%)
ケイマン 諸島	投資信託受益 証券	ジャパン・エクイティ・マスター・ ファンド（AUDクラス）	20,281,236	1.2	24,341,539	1.2587	25,527,991	98.64
日本	親投資信託受 益証券	マネー・プール マザーファンド	99,592	1.0040	99,990	1.0040	99,990	0.39

（注）投資比率は、ファンドの純資産総額に対する当該銘柄の評価金額の比率です。

b 全銘柄の種類/業種別投資比率

令和 3年10月29日現在

種類	投資比率（%）
投資信託受益証券	98.64
親投資信託受益証券	0.39
合計	99.02

（注）投資比率は、ファンドの純資産総額に対する当該種類または業種の評価金額の比率です。

## 【投資不動産物件】

該当事項はありません。

## 【その他投資資産の主要なもの】

該当事項はありません。

## (3) 【運用実績】

## 【純資産の推移】

下記計算期間末日および令和3年10月末日、同日前1年以内における各月末の純資産の推移は次の通りです。

(単位：円)

	純資産総額		基準価額 (1万口当たりの純資産価額)	
	(分配落)	(分配付)	(分配落)	(分配付)
第1計算期間末日 (平成26年10月14日)	172,040,245	172,206,812	10,329	10,339
第2計算期間末日 (平成27年10月14日)	87,062,993	87,142,178	10,995	11,005
第3計算期間末日 (平成28年10月14日)	141,670,298	141,832,370	8,741	8,751
第4計算期間末日 (平成29年10月16日)	116,127,599	116,218,518	12,773	12,783
第5計算期間末日 (平成30年10月15日)	84,735,482	84,807,336	11,793	11,803
第6計算期間末日 (令和 1年10月15日)	39,791,450	39,830,106	10,294	10,304
第7計算期間末日 (令和 2年10月14日)	32,711,096	32,738,156	12,088	12,098
第8計算期間末日 (令和 3年10月14日)	24,705,662	24,721,348	15,750	15,760
令和 2年10月末日	30,824,720		11,385	
11月末日	36,463,568		13,363	
12月末日	32,300,610		13,883	
令和 3年 1月末日	25,850,894		14,055	
2月末日	26,731,273		15,321	
3月末日	27,065,898		15,480	
4月末日	26,907,321		15,285	
5月末日	24,167,732		15,426	
6月末日	23,871,720		15,235	
7月末日	23,111,300		14,747	
8月末日	23,257,786		14,838	
9月末日	24,714,204		15,764	
10月末日	25,880,960		16,498	

## 【分配の推移】

	1万口当たりの分配金
--	------------

第1計算期間	10円
第2計算期間	10円
第3計算期間	10円
第4計算期間	10円
第5計算期間	10円
第6計算期間	10円
第7計算期間	10円
第8計算期間	10円

## 【収益率の推移】

	収益率（％）
第1計算期間	3.39
第2計算期間	6.54
第3計算期間	20.40
第4計算期間	46.24
第5計算期間	7.59
第6計算期間	12.62
第7計算期間	17.52
第8計算期間	30.37

（注）「収益率」とは、計算期間末の基準価額（分配額の額）から当該計算期間の直前の計算期間末の基準価額（分配額の額）を控除した額を当該基準価額（分配額の額）で除して得た数に100を乗じて得た数をいう。

## （４）【設定及び解約の実績】

	設定口数	解約口数	発行済口数
第1計算期間	452,996,075	286,429,052	166,567,023
第2計算期間	78,837,734	166,218,958	79,185,799
第3計算期間	130,685,987	47,799,052	162,072,734
第4計算期間	90,060,688	161,213,592	90,919,830
第5計算期間	19,008,479	38,073,607	71,854,702
第6計算期間	187,033	33,385,568	38,656,167
第7計算期間	41,734	11,637,847	27,060,054
第8計算期間	832,007	12,205,858	15,686,203

## 【国際・キャピタル 日本株式オープン（通貨選択型）ブラジル・リアルコース（1年決算型）】

## （１）【投資状況】

令和 3年10月29日現在  
（単位：円）

資産の種類	国/地域	時価合計	投資比率(%)
投資信託受益証券	ケイマン諸島	30,530,586	97.86
親投資信託受益証券	日本	99,990	0.32
コール・ローン、その他資産 (負債控除後)		568,515	1.82
純資産総額		31,199,091	100.00

(注) 投資比率とは、ファンドの純資産総額に対する当該資産の時価の比率をいいます。

## (2) 【投資資産】

### 【投資有価証券の主要銘柄】

#### a 評価額上位30銘柄

令和 3年10月29日現在

国/地域	種類	銘柄名	数量	簿価 単価 (円)	簿価 金額 (円)	評価 単価 (円)	評価 金額 (円)	投資 比率 (%)
ケイマン 諸島	投資信託受益 証券	ジャパン・エクイティ・マスター・ ファンド(BRLクラス)	50,455,439	0.59	29,768,709	0.6051	30,530,586	97.86
日本	親投資信託受 益証券	マネー・プール マザーファンド	99,592	1.0040	99,990	1.0040	99,990	0.32

(注) 投資比率は、ファンドの純資産総額に対する当該銘柄の評価金額の比率です。

#### b 全銘柄の種類/業種別投資比率

令和 3年10月29日現在

種類	投資比率(%)
投資信託受益証券	97.86
親投資信託受益証券	0.32
合計	98.18

(注) 投資比率は、ファンドの純資産総額に対する当該種類または業種の評価金額の比率です。

### 【投資不動産物件】

該当事項はありません。

### 【その他投資資産の主要なもの】

該当事項はありません。

## (3) 【運用実績】

### 【純資産の推移】

下記計算期間末日および令和3年10月末日、同日前1年以内における各月末の純資産の推移は次の通りです。

（単位：円）

	純資産総額		基準価額 (1万口当たりの純資産価額)	
	(分配落)	(分配付)	(分配落)	(分配付)
第1計算期間末日 (平成26年10月14日)	254,466,902	254,702,505	10,801	10,811
第2計算期間末日 (平成27年10月14日)	182,459,608	182,654,172	9,378	9,388
第3計算期間末日 (平成28年10月14日)	154,744,257	154,906,872	9,516	9,526
第4計算期間末日 (平成29年10月16日)	140,474,150	140,571,942	14,365	14,375
第5計算期間末日 (平成30年10月15日)	129,037,134	129,139,692	12,582	12,592
第6計算期間末日 (令和 1年10月15日)	60,874,155	60,929,890	10,922	10,932
第7計算期間末日 (令和 2年10月14日)	44,921,374	44,970,730	9,101	9,111
第8計算期間末日 (令和 3年10月14日)	33,532,868	33,561,153	11,855	11,865
令和 2年10月末日	41,842,207		8,470	
11月末日	41,200,320		10,197	
12月末日	40,345,519		10,595	
令和 3年 1月末日	38,741,168		10,173	
2月末日	40,260,701		10,572	
3月末日	40,750,996		10,700	
4月末日	42,001,739		11,024	
5月末日	44,226,474		11,607	
6月末日	47,802,825		12,412	
7月末日	45,633,438		11,974	
8月末日	45,468,553		11,931	
9月末日	35,341,437		12,436	
10月末日	31,199,091		12,019	

#### 【分配の推移】

	1万口当たりの分配金
第1計算期間	10円
第2計算期間	10円
第3計算期間	10円
第4計算期間	10円
第5計算期間	10円
第6計算期間	10円
第7計算期間	10円
第8計算期間	10円

#### 【収益率の推移】



	収益率（％）
第1計算期間	8.11
第2計算期間	13.08
第3計算期間	1.57
第4計算期間	51.06
第5計算期間	12.34
第6計算期間	13.11
第7計算期間	16.58
第8計算期間	30.37

（注）「収益率」とは、計算期間末の基準価額（分配付の額）から当該計算期間の直前の計算期間末の基準価額（分配落の額）を控除した額を当該基準価額（分配落の額）で除して得た数に100を乗じて得た数をいう。

#### （４）【設定及び解約の実績】

	設定口数	解約口数	発行済口数
第1計算期間	1,620,108,543	1,384,505,244	235,603,299
第2計算期間	248,730,709	289,769,623	194,564,385
第3計算期間	19,670,034	51,619,192	162,615,227
第4計算期間	704,756,009	769,578,731	97,792,505
第5計算期間	60,114,646	55,348,674	102,558,477
第6計算期間	353,897	47,176,416	55,735,958
第7計算期間	404,046	6,783,391	49,356,613
第8計算期間	884,974	21,955,890	28,285,697

#### 【国際・キャピタル 日本株式オープン（通貨選択型）メキシコ・ペソコース（1年決算型）】

##### （１）【投資状況】

令和 3年10月29日現在

（単位：円）

資産の種類	国／地域	時価合計	投資比率（％）
投資信託受益証券	ケイマン諸島	42,933,890	98.63
親投資信託受益証券	日本	99,990	0.23
コール・ローン、その他資産 （負債控除後）		498,231	1.14
純資産総額		43,532,111	100.00

（注）投資比率とは、ファンドの純資産総額に対する当該資産の時価の比率をいいます。

##### （２）【投資資産】

#### 【投資有価証券の主要銘柄】

## a 評価額上位30銘柄

令和3年10月29日現在

国/地域	種類	銘柄名	数量	簿価単価(円)	簿価金額(円)	評価単価(円)	評価金額(円)	投資比率(%)
ケイマン諸島	投資信託受益証券	ジャパン・エクイティ・マスター・ファンド(MXNクラス)	51,883,856	0.79	41,071,260	0.8275	42,933,890	98.63
日本	親投資信託受益証券	マネー・プール マザーファンド	99,592	1.0040	99,990	1.0040	99,990	0.23

(注) 投資比率は、ファンドの純資産総額に対する当該銘柄の評価金額の比率です。

## b 全銘柄の種類 / 業種別投資比率

令和3年10月29日現在

種類	投資比率(%)
投資信託受益証券	98.63
親投資信託受益証券	0.23
合計	98.86

(注) 投資比率は、ファンドの純資産総額に対する当該種類または業種の評価金額の比率です。

## 【投資不動産物件】

該当事項はありません。

## 【その他投資資産の主要なもの】

該当事項はありません。

## (3) 【運用実績】

## 【純資産の推移】

下記計算期間末日および令和3年10月末日、同日前1年以内における各月末の純資産の推移は次の通りです。

(単位：円)

	純資産総額		基準価額 (1万口当たりの純資産価額)	
	(分配落)	(分配付)	(分配落)	(分配付)
第1計算期間末日 (平成26年10月14日)	284,673,239	284,931,953	11,003	11,013
第2計算期間末日 (平成27年10月14日)	111,673,837	111,770,127	11,598	11,608
第3計算期間末日 (平成28年10月14日)	61,139,370	61,217,790	7,796	7,806
第4計算期間末日 (平成29年10月16日)	126,074,274	126,185,785	11,306	11,316
第5計算期間末日 (平成30年10月15日)	67,454,611	67,509,940	12,191	12,201
第6計算期間末日 (令和1年10月15日)	49,394,059	49,436,863	11,540	11,550
第7計算期間末日 (令和2年10月14日)	45,557,864	45,595,242	12,188	12,198

第8計算期間末日 (令和 3年10月14日)	41,698,659	41,723,774	16,603	16,613
令和 2年10月末日	44,043,930		11,779	
11月末日	51,483,406		13,952	
12月末日	46,357,617		14,269	
令和 3年 1月末日	45,821,089		14,095	
2月末日	47,224,819		14,542	
3月末日	49,263,510		15,579	
4月末日	49,704,631		15,577	
5月末日	50,748,746		15,905	
6月末日	51,476,527		16,275	
7月末日	43,737,451		16,010	
8月末日	43,929,503		16,081	
9月末日	43,255,516		17,231	
10月末日	43,532,111		17,336	

## 【分配の推移】

	1万口当たりの分配金
第1計算期間	10円
第2計算期間	10円
第3計算期間	10円
第4計算期間	10円
第5計算期間	10円
第6計算期間	10円
第7計算期間	10円
第8計算期間	10円

## 【収益率の推移】

	収益率（％）
第1計算期間	10.13
第2計算期間	5.49
第3計算期間	32.69
第4計算期間	45.15
第5計算期間	7.91
第6計算期間	5.25
第7計算期間	5.70
第8計算期間	36.30

（注）「収益率」とは、計算期間末の基準価額（分配付の額）から当該計算期間の直前の計算期間末の基準価額（分配落の額）を控除した額を当該基準価額（分配落の額）で除して得た数に100を乗じて得た数をいう。

## （４）【設定及び解約の実績】

	設定口数	解約口数	発行済口数
第1計算期間	906,065,496	647,350,649	258,714,847
第2計算期間	40,165,497	202,590,017	96,290,327
第3計算期間	1,249,048	19,118,655	78,420,720
第4計算期間	158,634,025	125,543,418	111,511,327
第5計算期間	488,316	56,669,939	55,329,704
第6計算期間	961,469	13,486,895	42,804,278
第7計算期間	3,035,440	8,460,789	37,378,929
第8計算期間	774,279	13,038,038	25,115,170

## 【国際・キャピタル 日本株式オープン（通貨選択型）トルコ・リラコース（１年決算型）】

## （１）【投資状況】

令和 3年10月29日現在

（単位：円）

資産の種類	国/地域	時価合計	投資比率（％）
投資信託受益証券	ケイマン諸島	100,611,125	98.16
親投資信託受益証券	日本	9,999	0.01
コール・ローン、その他資産 （負債控除後）		1,878,592	1.83
純資産総額		102,499,716	100.00

（注）投資比率とは、ファンドの純資産総額に対する当該資産の時価の比率をいいます。

## （２）【投資資産】

## 【投資有価証券の主要銘柄】

## a 評価額上位30銘柄

令和 3年10月29日現在

国/地域	種類	銘柄名	数量	簿価 単価 (円)	簿価 金額 (円)	評価 単価 (円)	評価 金額 (円)	投資 比率 (%)
ケイマン 諸島	投資信託受益 証券	ジャパン・エクイティ・マスター・ ファンド（TRYクラス）	384,893,364	0.26	100,072,274	0.2614	100,611,125	98.16
日本	親投資信託受 益証券	マネー・プール マザーファンド	9,960	1.0040	9,999	1.0040	9,999	0.01

（注）投資比率は、ファンドの純資産総額に対する当該銘柄の評価金額の比率です。

## b 全銘柄の種類 / 業種別投資比率

令和 3年10月29日現在

種類	投資比率（％）
投資信託受益証券	98.16
親投資信託受益証券	0.01
合計	98.17

（注）投資比率は、ファンドの純資産総額に対する当該種類または業種の評価金額の比率です。

#### 【投資不動産物件】

該当事項はありません。

#### 【その他投資資産の主要なもの】

該当事項はありません。

### （3）【運用実績】

#### 【純資産の推移】

下記計算期間末日および令和3年10月末日、同日前1年以内における各月末の純資産の推移は次の通りです。

（単位：円）

	純資産総額		基準価額 (1万口当たりの純資産価額)	
	(分配落)	(分配付)	(分配落)	(分配付)
第1計算期間末日 (平成26年10月14日)	73,294,683	73,365,689	10,322	10,332
第2計算期間末日 (平成27年10月14日)	42,101,930	42,140,013	11,055	11,065
第3計算期間末日 (平成28年10月14日)	24,279,320	24,306,571	8,909	8,919
第4計算期間末日 (平成29年10月16日)	97,592,022	97,677,641	11,398	11,408
第5計算期間末日 (平成30年10月15日)	197,960,304	198,206,215	8,050	8,060
第6計算期間末日 (令和 1年10月15日)	200,158,598	200,380,847	9,006	9,016
第7計算期間末日 (令和 2年10月14日)	132,684,802	132,842,824	8,397	8,407
第8計算期間末日 (令和 3年10月14日)	110,242,216	110,344,425	10,786	10,796
令和 2年10月末日	120,963,990		7,708	
11月末日	141,982,011		9,194	
12月末日	147,261,369		9,982	
令和 3年 1月末日	150,177,171		10,155	
2月末日	159,376,196		10,928	
3月末日	148,464,577		10,101	
4月末日	134,093,431		10,206	
5月末日	121,684,395		10,093	
6月末日	117,292,919		10,183	
7月末日	115,528,634		10,443	

8月末日	113,607,083		10,920	
9月末日	115,228,813		11,276	
10月末日	102,499,716		10,633	

## 【分配の推移】

	1万口当たりの分配金
第1計算期間	10円
第2計算期間	10円
第3計算期間	10円
第4計算期間	10円
第5計算期間	10円
第6計算期間	10円
第7計算期間	10円
第8計算期間	10円

## 【収益率の推移】

	収益率（％）
第1計算期間	3.32
第2計算期間	7.19
第3計算期間	19.32
第4計算期間	28.05
第5計算期間	29.28
第6計算期間	12.00
第7計算期間	6.65
第8計算期間	28.56

（注）「収益率」とは、計算期間末の基準価額（分配付の額）から当該計算期間の直前の計算期間末の基準価額（分配落の額）を控除した額を当該基準価額（分配落の額）で除して得た数に100を乗じて得た数をいう。

## （４）【設定及び解約の実績】

	設定口数	解約口数	発行済口数
第1計算期間	139,639,286	68,632,316	71,006,970
第2計算期間	2,438,343	35,361,953	38,083,360
第3計算期間	9,776,116	20,607,497	27,251,979
第4計算期間	188,049,619	129,681,863	85,619,735
第5計算期間	192,735,596	32,444,215	245,911,116
第6計算期間	45,076,327	68,738,212	222,249,231
第7計算期間	655,970	64,882,282	158,022,919

第8計算期間	7,711,713	63,524,682	102,209,950
--------	-----------	------------	-------------

## 【国際・キャピタル 日本株式オープン(通貨選択型)ロシア・ルーブルコース(1年決算型)】

## (1)【投資状況】

令和 3年10月29日現在

(単位:円)

資産の種類	国/地域	時価合計	投資比率(%)
投資信託受益証券	ケイマン諸島	82,031,076	98.63
親投資信託受益証券	日本	10,025	0.01
コール・ローン、その他資産 (負債控除後)		1,128,729	1.36
純資産総額		83,169,830	100.00

(注) 投資比率とは、ファンドの純資産総額に対する当該資産の時価の比率をいいます。

## (2)【投資資産】

## 【投資有価証券の主要銘柄】

## a 評価額上位30銘柄

令和 3年10月29日現在

国/地域	種類	銘柄名	数量	簿価 単価 (円)	簿価 金額 (円)	評価 単価 (円)	評価 金額 (円)	投資 比率 (%)
ケイマン 諸島	投資信託受益 証券	ジャパン・エクイティ・マスター・ ファンド(RUBクラス)	223,396,179	0.34	77,987,606	0.3672	82,031,076	98.63
日本	親投資信託受 益証券	マネー・プール マザーファンド	9,986	1.0040	10,025	1.0040	10,025	0.01

(注) 投資比率は、ファンドの純資産総額に対する当該銘柄の評価金額の比率です。

## b 全銘柄の種類/業種別投資比率

令和 3年10月29日現在

種類	投資比率(%)
投資信託受益証券	98.63
親投資信託受益証券	0.01
合計	98.64

(注) 投資比率は、ファンドの純資産総額に対する当該種類または業種の評価金額の比率です。

## 【投資不動産物件】

該当事項はありません。

## 【その他投資資産の主要なもの】

該当事項はありません。

### （３）【運用実績】

#### 【純資産の推移】

下記計算期間末日および令和3年10月末日、同日前1年以内における各月末の純資産の推移は次の通りです。

（単位：円）

	純資産総額		基準価額 (1万口当たりの純資産価額)	
	(分配落)	(分配付)	(分配落)	(分配付)
第1計算期間末日 (平成26年10月14日)	37,162,966	37,203,057	9,270	9,280
第2計算期間末日 (平成27年10月14日)	128,121,398	128,277,488	8,208	8,218
第3計算期間末日 (平成28年10月14日)	136,935,477	137,137,726	6,771	6,781
第4計算期間末日 (平成29年10月16日)	573,196,396	573,714,268	11,068	11,078
第5計算期間末日 (平成30年10月15日)	282,133,831	282,409,679	10,228	10,238
第6計算期間末日 (令和 1年10月15日)	254,232,639	254,484,300	10,102	10,112
第7計算期間末日 (令和 2年10月14日)	162,064,355	162,231,843	9,676	9,686
第8計算期間末日 (令和 3年10月14日)	79,274,594	79,332,478	13,695	13,705
令和 2年10月末日	76,171,843		9,097	
11月末日	88,148,693		10,527	
12月末日	76,651,327		10,982	
令和 3年 1月末日	75,208,322		10,775	
2月末日	77,218,901		11,664	
3月末日	79,996,343		12,071	
4月末日	78,948,973		11,912	
5月末日	82,172,471		12,398	
6月末日	84,128,934		12,693	
7月末日	82,523,757		12,450	
8月末日	73,325,107		12,698	
9月末日	80,279,091		13,894	
10月末日	83,169,830		14,387	

#### 【分配の推移】

	1万口当たりの分配金
第1計算期間	10円
第2計算期間	10円
第3計算期間	10円
第4計算期間	10円



第5計算期間	10円
第6計算期間	10円
第7計算期間	10円
第8計算期間	10円

## 【収益率の推移】

	収益率（％）
第1計算期間	7.20
第2計算期間	11.34
第3計算期間	17.38
第4計算期間	63.60
第5計算期間	7.49
第6計算期間	1.13
第7計算期間	4.11
第8計算期間	41.63

（注）「収益率」とは、計算期間末の基準価額（分配額の額）から当該計算期間の直前の計算期間末の基準価額（分配額の額）を控除した額を当該基準価額（分配額の額）で除して得た数に100を乗じて得た数をいう。

## （４）【設定及び解約の実績】

	設定口数	解約口数	発行済口数
第1計算期間	106,989,077	66,897,832	40,091,245
第2計算期間	444,828,310	328,828,875	156,090,680
第3計算期間	118,698,935	72,539,910	202,249,705
第4計算期間	1,605,495,484	1,289,873,094	517,872,095
第5計算期間	212,434,098	454,457,434	275,848,759
第6計算期間	850,695	25,037,747	251,661,707
第7計算期間	11,323,625	95,496,750	167,488,582
第8計算期間	399,260	110,002,916	57,884,926

## 【国際・キャピタル 日本株式オープン（通貨選択型）中国元コース（1年決算型）】

## （１）【投資状況】

令和 3年10月29日現在

（単位：円）

資産の種類	国／地域	時価合計	投資比率（％）
投資信託受益証券	ケイマン諸島	35,846,702	98.52
親投資信託受益証券	日本	9,999	0.03

コール・ローン、その他資産 （負債控除後）		527,875	1.45
純資産総額		36,384,576	100.00

（注）投資比率とは、ファンドの純資産総額に対する当該資産の時価の比率をいいます。

## （２）【投資資産】

### 【投資有価証券の主要銘柄】

#### a 評価額上位30銘柄

令和 3年10月29日現在

国/ 地域	種類	銘柄名	数量	簿価 単価 (円)	簿価 金額 (円)	評価 単価 (円)	評価 金額 (円)	投資 比率 (%)
ケイマン 諸島	投資信託受益 証券	ジャパン・エクイティ・マスター・ ファンド（CNYクラス）	34,303,065	1.01	34,683,829	1.045	35,846,702	98.52
日本	親投資信託受 益証券	マネー・プール マザーファンド	9,960	1.0040	9,999	1.0040	9,999	0.03

（注）投資比率は、ファンドの純資産総額に対する当該銘柄の評価金額の比率です。

#### b 全銘柄の種類 / 業種別投資比率

令和 3年10月29日現在

種類	投資比率（%）
投資信託受益証券	98.52
親投資信託受益証券	0.03
合計	98.55

（注）投資比率は、ファンドの純資産総額に対する当該種類または業種の評価金額の比率です。

### 【投資不動産物件】

該当事項はありません。

### 【その他投資資産の主要なもの】

該当事項はありません。

## （３）【運用実績】

### 【純資産の推移】

下記計算期間末日および令和3年10月末日、同日前1年以内における各月末の純資産の推移は次の通りです。

（単位：円）

	純資産総額	基準価額 （1万口当たりの純資産価額）
--	-------	------------------------

	(分配落)	(分配付)	(分配落)	(分配付)
第1計算期間末日 (平成26年10月14日)	189,146,548	189,311,369	11,476	11,486
第2計算期間末日 (平成27年10月14日)	71,197,128	71,246,904	14,303	14,313
第3計算期間末日 (平成28年10月14日)	43,376,641	43,416,723	10,822	10,832
第4計算期間末日 (平成29年10月16日)	24,284,272	24,299,130	16,343	16,353
第5計算期間末日 (平成30年10月15日)	26,422,661	26,438,786	16,386	16,396
第6計算期間末日 (令和 1年10月15日)	22,363,447	22,378,547	14,810	14,820
第7計算期間末日 (令和 2年10月14日)	26,869,741	26,884,684	17,981	17,991
第8計算期間末日 (令和 3年10月14日)	35,379,731	35,394,191	24,466	24,476
令和 2年10月末日	25,992,080		17,393	
11月末日	29,562,375		19,782	
12月末日	29,036,436		20,149	
令和 3年 1月末日	29,533,357		20,467	
2月末日	31,223,824		21,652	
3月末日	32,659,671		22,557	
4月末日	32,080,485		22,164	
5月末日	33,320,445		22,981	
6月末日	33,408,579		22,986	
7月末日	32,896,039		22,613	
8月末日	33,612,698		23,086	
9月末日	36,357,296		24,999	
10月末日	36,384,576		25,258	

## 【分配の推移】

	1万口当たりの分配金
第1計算期間	10円
第2計算期間	10円
第3計算期間	10円
第4計算期間	10円
第5計算期間	10円
第6計算期間	10円
第7計算期間	10円
第8計算期間	10円

## 【収益率の推移】

	収益率(%)
第1計算期間	14.86
第2計算期間	24.72
第3計算期間	24.26

第4計算期間	51.10
第5計算期間	0.32
第6計算期間	9.55
第7計算期間	21.47
第8計算期間	36.12

（注）「収益率」とは、計算期間末の基準価額（分配付の額）から当該計算期間の直前の計算期間末の基準価額（分配落の額）を控除した額を当該基準価額（分配落の額）で除して得た数に100を乗じて得た数をいう。

（４）【設定及び解約の実績】

	設定口数	解約口数	発行済口数
第1計算期間	442,213,403	277,391,743	164,821,660
第2計算期間	40,918,056	155,963,613	49,776,103
第3計算期間	2,485,495	12,179,521	40,082,077
第4計算期間	497,971	25,721,147	14,858,901
第5計算期間	3,401,071	2,134,677	16,125,295
第6計算期間	78,975	1,104,089	15,100,181
第7計算期間	149,688	306,088	14,943,781
第8計算期間	519,302	1,002,419	14,460,664

【国際・キャピタル 日本株式オープン（通貨選択型）南アフリカ・ランドコース（1年決算型）】

（１）【投資状況】

令和 3年10月29日現在

（単位：円）

資産の種類	国/地域	時価合計	投資比率（％）
投資信託受益証券	ケイマン諸島	30,723,257	97.86
親投資信託受益証券	日本	9,999	0.03
コール・ローン、その他資産 （負債控除後）		661,927	2.11
純資産総額		31,395,183	100.00

（注）投資比率とは、ファンドの純資産総額に対する当該資産の時価の比率をいいます。

（２）【投資資産】

【投資有価証券の主要銘柄】

a 評価額上位30銘柄

令和 3年10月29日現在

国／地域	種類	銘柄名	数量	簿価単価(円)	簿価金額(円)	評価単価(円)	評価金額(円)	投資比率(%)
ケイマン諸島	投資信託受益証券	ジャパン・エクイティ・マスター・ファンド（ZARクラス）	40,839,104	0.74	30,470,055	0.7523	30,723,257	97.86
日本	親投資信託受益証券	マネー・プール マザーファンド	9,960	1.0040	9,999	1.0040	9,999	0.03

（注）投資比率は、ファンドの純資産総額に対する当該銘柄の評価金額の比率です。

#### b 全銘柄の種類 / 業種別投資比率

令和 3年10月29日現在

種類	投資比率(%)
投資信託受益証券	97.86
親投資信託受益証券	0.03
合計	97.89

（注）投資比率は、ファンドの純資産総額に対する当該種類または業種の評価金額の比率です。

#### 【投資不動産物件】

該当事項はありません。

#### 【その他投資資産の主要なもの】

該当事項はありません。

#### (3) 【運用実績】

#### 【純資産の推移】

下記計算期間末日および令和3年10月末日、同日前1年以内における各月末の純資産の推移は次の通りです。

（単位：円）

	純資産総額		基準価額 (1万口当たりの純資産価額)	
	(分配落)	(分配付)	(分配落)	(分配付)
第1計算期間末日 (平成26年10月14日)	10,784,245	10,794,729	10,286	10,296
第2計算期間末日 (平成27年10月14日)	11,729,473	11,739,919	11,228	11,238
第3計算期間末日 (平成28年10月14日)	8,610,246	8,620,261	8,597	8,607
第4計算期間末日 (平成29年10月16日)	18,220,518	18,233,764	13,755	13,765
第5計算期間末日 (平成30年10月15日)	20,391,752	20,406,850	13,506	13,516
第6計算期間末日 (令和 1年10月15日)	18,456,177	18,470,793	12,627	12,637
第7計算期間末日 (令和 2年10月14日)	18,178,783	18,192,600	13,156	13,166
第8計算期間末日 (令和 3年10月14日)	31,011,619	31,027,702	19,282	19,292
令和 2年10月末日	17,683,196		12,769	
11月末日	20,965,545		15,293	

12月末日	22,119,083		16,105
令和 3年 1月末日	21,554,593		15,762
2月末日	23,197,859		16,972
3月末日	24,935,956		17,911
4月末日	25,710,621		18,105
5月末日	26,739,639		19,129
6月末日	25,058,652		18,711
7月末日	26,379,799		18,155
8月末日	28,349,217		18,356
9月末日	32,079,516		19,309
10月末日	31,395,183		19,432

## 【分配の推移】

	1万口当たりの分配金
第1計算期間	10円
第2計算期間	10円
第3計算期間	10円
第4計算期間	10円
第5計算期間	10円
第6計算期間	10円
第7計算期間	10円
第8計算期間	10円

## 【収益率の推移】

	収益率（％）
第1計算期間	2.96
第2計算期間	9.25
第3計算期間	23.34
第4計算期間	60.11
第5計算期間	1.73
第6計算期間	6.43
第7計算期間	4.26
第8計算期間	46.64

（注）「収益率」とは、計算期間末の基準価額（分配付の額）から当該計算期間の直前の計算期間末の基準価額（分配落の額）を控除した額を当該基準価額（分配落の額）で除して得た数に100を乗じて得た数をいう。

## （４）【設定及び解約の実績】

	設定口数	解約口数	発行済口数
第1計算期間	11,648,087	1,163,355	10,484,732
第2計算期間	18,966,567	19,004,667	10,446,632
第3計算期間	1,476	432,737	10,015,371
第4計算期間	6,296,830	3,065,265	13,246,936
第5計算期間	4,683,822	2,832,601	15,098,157
第6計算期間	674,505	1,156,233	14,616,429
第7計算期間	1,431,615	2,230,559	13,817,485
第8計算期間	11,820,644	9,554,622	16,083,507

【国際・キャピタル 日本株式オープン（通貨選択型）インドネシア・ルピアコース（1年決算型）】

（1）【投資状況】

令和 3年10月29日現在

（単位：円）

資産の種類	国/地域	時価合計	投資比率（%）
投資信託受益証券	ケイマン諸島	24,854,619	97.91
親投資信託受益証券	日本	10,025	0.04
コール・ローン、その他資産 （負債控除後）		519,827	2.05
純資産総額		25,384,471	100.00

（注）投資比率とは、ファンドの純資産総額に対する当該資産の時価の比率をいいます。

（2）【投資資産】

【投資有価証券の主要銘柄】

a 評価額上位30銘柄

令和 3年10月29日現在

国/地域	種類	銘柄名	数量	簿価 単価 (円)	簿価 金額 (円)	評価 単価 (円)	評価 金額 (円)	投資 比率 (%)
ケイマン 諸島	投資信託受益 証券	ジャパン・エクイティ・マスター・ ファンド（IDRクラス）	22,890,606	1.05	24,149,589	1.0858	24,854,619	97.91
日本	親投資信託受 益証券	マネー・プール マザーファンド	9,986	1.0040	10,025	1.0040	10,025	0.04

（注）投資比率は、ファンドの純資産総額に対する当該銘柄の評価金額の比率です。

b 全銘柄の種類 / 業種別投資比率

令和 3年10月29日現在

種類	投資比率（%）
投資信託受益証券	97.91

親投資信託受益証券	0.04
合計	97.95

（注）投資比率は、ファンドの純資産総額に対する当該種類または業種の評価金額の比率です。

#### 【投資不動産物件】

該当事項はありません。

#### 【その他投資資産の主要なもの】

該当事項はありません。

### （３）【運用実績】

#### 【純資産の推移】

下記計算期間末日および令和3年10月末日、同日前1年以内における各月末の純資産の推移は次の通りです。

（単位：円）

	純資産総額		基準価額 (1万口当たりの純資産価額)	
	(分配落)	(分配付)	(分配落)	(分配付)
第1計算期間末日 (平成26年10月14日)	20,073,085	20,092,655	10,257	10,267
第2計算期間末日 (平成27年10月14日)	14,368,476	14,379,894	12,584	12,594
第3計算期間末日 (平成28年10月14日)	12,405,685	12,417,112	10,856	10,866
第4計算期間末日 (平成29年10月16日)	23,327,916	23,343,216	15,246	15,256
第5計算期間末日 (平成30年10月15日)	15,475,018	15,485,764	14,400	14,410
第6計算期間末日 (令和 1年10月15日)	15,712,204	15,722,719	14,942	14,952
第7計算期間末日 (令和 2年10月14日)	20,908,209	20,920,574	16,908	16,918
第8計算期間末日 (令和 3年10月14日)	24,671,781	24,682,670	22,656	22,666
令和 2年10月末日	20,244,408		16,406	
11月末日	19,870,979		18,939	
12月末日	20,066,171		19,134	
令和 3年 1月末日	20,402,491		19,402	
2月末日	21,682,095		20,479	
3月末日	22,442,611		21,143	
4月末日	21,883,095		20,486	
5月末日	22,689,647		21,197	
6月末日	22,805,719		21,234	
7月末日	22,154,504		20,637	
8月末日	22,758,689		21,214	
9月末日	25,097,244		23,090	
10月末日	25,384,471		23,292	



## 【分配の推移】

	1万口当たりの分配金
第1計算期間	10円
第2計算期間	10円
第3計算期間	10円
第4計算期間	10円
第5計算期間	10円
第6計算期間	10円
第7計算期間	10円
第8計算期間	10円

## 【収益率の推移】

	収益率（％）
第1計算期間	2.67
第2計算期間	22.78
第3計算期間	13.65
第4計算期間	40.53
第5計算期間	5.48
第6計算期間	3.83
第7計算期間	13.22
第8計算期間	34.05

（注）「収益率」とは、計算期間末の基準価額（分配付の額）から当該計算期間の直前の計算期間末の基準価額（分配落の額）を控除した額を当該基準価額（分配落の額）で除して得た数に100を乗じて得た数をいう。

## （４）【設定及び解約の実績】

	設定口数	解約口数	発行済口数
第1計算期間	105,756,077	86,185,160	19,570,917
第2計算期間	1,386,273	9,539,026	11,418,164
第3計算期間	42,464	33,444	11,427,184
第4計算期間	5,382,239	1,508,504	15,300,919
第5計算期間	2,853,908	7,408,653	10,746,174
第6計算期間	31,525	262,490	10,515,209
第7計算期間	2,443,413	592,626	12,365,996
第8計算期間	832,861	2,309,044	10,889,813

## 【国際・キャピタル 日本株式オープン（通貨選択型）マネー・プール・ファンド（1年決算型）】

## ( 1 ) 【投資状況】

令和 3年10月29日現在

( 単位：円 )

資産の種類	国 / 地域	時価合計	投資比率 (%)
親投資信託受益証券	日本	1,726,548	98.00
コール・ローン、その他資産 (負債控除後)		35,271	2.00
純資産総額		1,761,819	100.00

(注) 投資比率とは、ファンドの純資産総額に対する当該資産の時価の比率をいいます。

## ( 2 ) 【投資資産】

## 【投資有価証券の主要銘柄】

## a 評価額上位 30 銘柄

令和 3年10月29日現在

国 / 地域	種類	銘柄名	数量	簿価 単価 (円)	簿価 金額 (円)	評価 単価 (円)	評価 金額 (円)	投資 比率 (%)
日本	親投資信託受益証券	マネー・プール マザーファンド	1,719,670	1.0039	1,726,377	1.0040	1,726,548	98.00

(注) 投資比率は、ファンドの純資産総額に対する当該銘柄の評価金額の比率です。

## b 全銘柄の種類 / 業種別投資比率

令和 3年10月29日現在

種類	投資比率 (%)
親投資信託受益証券	98.00
合計	98.00

(注) 投資比率は、ファンドの純資産総額に対する当該種類または業種の評価金額の比率です。

## 【投資不動産物件】

該当事項はありません。

## 【その他投資資産の主要なもの】

該当事項はありません。

## ( 3 ) 【運用実績】

## 【純資産の推移】

下記計算期間末日および令和3年10月末日、同日前1年以内における各月末の純資産の推移は次の通りです。

（単位：円）

	純資産総額		基準価額 (1万口当たりの純資産価額)	
	(分配落)	(分配付)	(分配落)	(分配付)
第1計算期間末日 (平成26年10月14日)	57,679,199	57,679,199	10,001	10,001
第2計算期間末日 (平成27年10月14日)	16,016,025	16,016,025	10,007	10,007
第3計算期間末日 (平成28年10月14日)	13,003,181	13,003,181	9,999	9,999
第4計算期間末日 (平成29年10月16日)	3,576,484	3,576,484	9,995	9,995
第5計算期間末日 (平成30年10月15日)	1,614,852	1,614,852	9,990	9,990
第6計算期間末日 (令和 1年10月15日)	2,720,834	2,720,834	9,985	9,985
第7計算期間末日 (令和 2年10月14日)	1,845,138	1,845,138	9,983	9,983
第8計算期間末日 (令和 3年10月14日)	1,329,752	1,329,752	9,976	9,976
令和 2年10月末日	1,845,124		9,983	
11月末日	2,023,458		9,983	
12月末日	52,832,566		9,983	
令和 3年 1月末日	2,022,530		9,979	
2月末日	2,022,493		9,978	
3月末日	1,944,077		9,978	
4月末日	1,330,034		9,978	
5月末日	1,330,010		9,978	
6月末日	1,329,854		9,977	
7月末日	1,329,815		9,977	
8月末日	1,329,788		9,976	
9月末日	1,329,764		9,976	
10月末日	1,761,819		9,976	

### 【分配の推移】

	1万口当たりの分配金
第1計算期間	0円
第2計算期間	0円
第3計算期間	0円
第4計算期間	0円
第5計算期間	0円
第6計算期間	0円
第7計算期間	0円
第8計算期間	0円

### 【収益率の推移】

	収益率（％）
第1計算期間	0.01
第2計算期間	0.05
第3計算期間	0.07
第4計算期間	0.04
第5計算期間	0.05
第6計算期間	0.05
第7計算期間	0.02
第8計算期間	0.07

（注）「収益率」とは、計算期間末の基準価額（分配付の額）から当該計算期間の直前の計算期間末の基準価額（分配落の額）を控除した額を当該基準価額（分配落の額）で除して得た数に100を乗じて得た数をいう。

#### （４）【設定及び解約の実績】

	設定口数	解約口数	発行済口数
第1計算期間	330,548,622	272,876,841	57,671,781
第2計算期間	239,068,156	280,735,736	16,004,201
第3計算期間	8,230,908	11,230,908	13,004,201
第4計算期間	6,646,245	16,072,064	3,578,382
第5計算期間	23,550,190	25,512,078	1,616,494
第6計算期間	3,016,702	1,908,226	2,724,970
第7計算期間	1,852,730	2,729,493	1,848,207
第8計算期間	51,074,687	51,589,956	1,332,938

（参考）

マネー・プール マザーファンド

投資状況

令和 3年10月29日現在

（単位：円）

資産の種類	国／地域	時価合計	投資比率（％）
コール・ローン、その他資産 （負債控除後）		58,992,634	100.00
純資産総額		58,992,634	100.00

（注）投資比率とは、ファンドの純資産総額に対する当該資産の時価の比率をいいます。

投資資産

## 投資有価証券の主要銘柄

## a 評価額上位30銘柄

該当事項はありません。

## b 全銘柄の種類 / 業種別投資比率

該当事項はありません。

## 投資不動産物件

該当事項はありません。

## その他投資資産の主要なもの

該当事項はありません。

## 参考情報

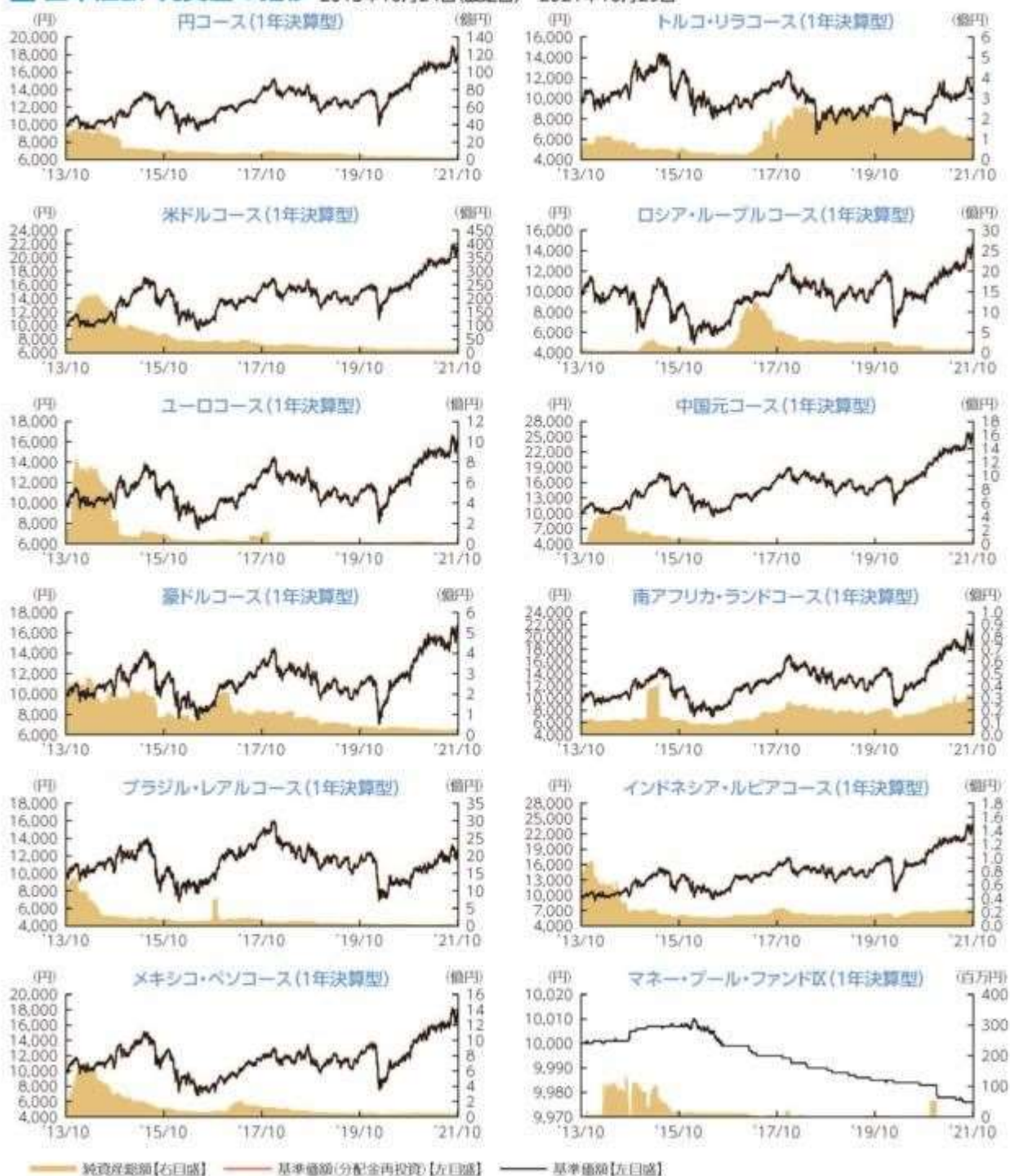


# 運用実績

2021年10月29日現在

## 各通貨コース(1年決算型)、マネー・プール・ファンド区(1年決算型)

### ■ 基準価額・純資産の推移 2013年10月24日(設定日)～2021年10月29日



- 基準価額、基準価額(分配金再投資)は10,000を起点として表示
- 基準価額、基準価額(分配金再投資)は運用報酬(信託報酬)控除後です。

上記は、過去の実績であり、将来の投資成果を保証するものではありません。  
運用状況等は、委託会社のホームページ等で開示している場合があります。

## ■ 基準価額・純資産

### 各通貨コース(1年決算型)

	円コース	米ドルコース	ユーロコース	豪ドルコース	ブラジル・リアルコース	メキシコ・ペソコース
基準価額	17,733 円	21,235 円	15,900 円	16,498 円	12,019 円	17,336 円
純資産総額	2.8億円	12.9億円	0.1億円	0.2億円	0.3億円	0.4億円
	トルコ・リラコース	ロシア・ルーブルコース	中国元コース	南アフリカ・ランドコース	インドネシア・ルピアコース	
基準価額	10,633 円	14,387 円	25,258 円	19,432 円	23,292 円	
純資産総額	1.0億円	0.8億円	0.3億円	0.3億円	0.2億円	

### マネー・プール・ファンドⅡ(1年決算型)

	マネー・プール・ファンド
基準価額	9,976 円
純資産総額	1.7百万円

・純資産総額は表示桁未満切捨て

## ■ 分配の推移

### 各通貨コース(1年決算型)

	円コース	米ドルコース	ユーロコース	豪ドルコース	ブラジル・リアルコース	メキシコ・ペソコース
2021年10月	10 円	10 円	10 円	10 円	10 円	10 円
2020年10月	10 円	10 円	10 円	10 円	10 円	10 円
2019年10月	10 円	10 円	10 円	10 円	10 円	10 円
2018年10月	10 円	10 円	10 円	10 円	10 円	10 円
2017年10月	10 円	10 円	10 円	10 円	10 円	10 円
2016年10月	10 円	10 円	10 円	10 円	10 円	10 円
設定来累計	80 円	80 円	80 円	80 円	80 円	80 円
	トルコ・リラコース	ロシア・ルーブルコース	中国元コース	南アフリカ・ランドコース	インドネシア・ルピアコース	
2021年10月	10 円	10 円	10 円	10 円	10 円	
2020年10月	10 円	10 円	10 円	10 円	10 円	
2019年10月	10 円	10 円	10 円	10 円	10 円	
2018年10月	10 円	10 円	10 円	10 円	10 円	
2017年10月	10 円	10 円	10 円	10 円	10 円	
2016年10月	10 円	10 円	10 円	10 円	10 円	
設定来累計	80 円	80 円	80 円	80 円	80 円	

### マネー・プール・ファンドⅡ(1年決算型)

	マネー・プール・ファンド
2021年10月	0 円
2020年10月	0 円
2019年10月	0 円
2018年10月	0 円
2017年10月	0 円
2016年10月	0 円
設定来累計	0 円

・分配金は1万口当たり、税引前

上記は、過去の実績であり、将来の投資成果を保証するものではありません。  
運用状況等は、委託会社のホームページ等で開示している場合があります。

## ■ 主要な資産の状況

各ファンド(マネー・プール・ファンドⅩ(1年決算型)を除く)

資産構成	円コース (1年決算型)	米ドルコース (1年決算型)	ユーロコース (1年決算型)	豪ドルコース (1年決算型)	ブラジル・ レアルコース (1年決算型)	メキシコ・ ペソコース (1年決算型)
外国投資信託	99.0%	98.0%	98.6%	98.6%	97.9%	98.6%
マネー・プール マザーファンド	0.0%	0.0%	0.1%	0.4%	0.3%	0.2%
コールローン他 (負債控除後)	1.0%	2.0%	1.3%	1.0%	1.8%	1.2%
合計	100.0%	100.0%	100.0%	100.0%	100.0%	100.0%

資産構成	トルコ・ リラコース (1年決算型)	ロシア・ ルーブルコース (1年決算型)	中国元コース (1年決算型)	南アフリカ・ ランドコース (1年決算型)	インドネシア・ ルピアコース (1年決算型)
外国投資信託	98.2%	98.6%	98.5%	97.9%	97.9%
マネー・プール マザーファンド	0.0%	0.0%	0.0%	0.0%	0.0%
コールローン他 (負債控除後)	1.8%	1.4%	1.5%	2.1%	2.1%
合計	100.0%	100.0%	100.0%	100.0%	100.0%

- 比率はファンドの純資産総額に対する投資比率(小数点第二位四捨五入)
- コールローン他には未収・未払項目が含まれるため、マイナスとなる場合があります。

組入上位銘柄	業種	比率
1 塩野義製薬	医薬品	4.3%
2 第一三共	医薬品	4.1%
3 ニトリホールディングス	小売業	3.6%
4 日立製作所	電気機器	3.5%
5 信越化学工業	化学	3.4%
6 東京エレクトロン	電気機器	2.7%
7 オービック	情報・通信業	2.7%
8 SMC	機械	2.7%
9 ソニーグループ	電気機器	2.6%
10 オリックス	その他金融業	2.5%

- 比率は実質的な投資を行う外国投資信託の純資産総額に対する投資比率(小数点第二位四捨五入)
- 外国投資信託の資料に基づき作成しています(現地月末基準)。
- 国内株式の業種は、東京証券取引所の33業種分類によるもの

上記は、過去の実績であり、将来の投資成果を保証するものではありません。  
運用状況等は、委託会社のホームページ等で開示している場合があります。



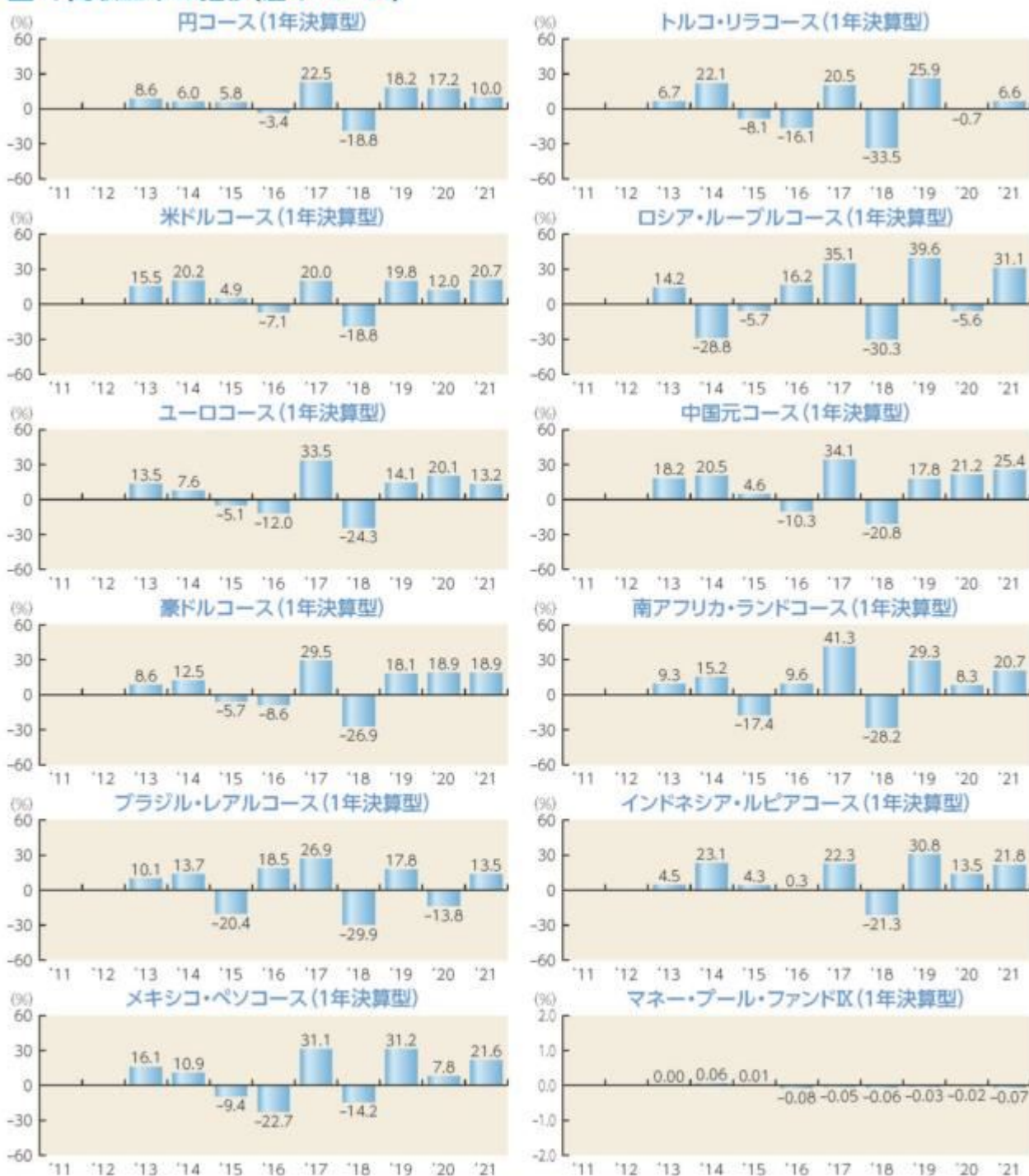
## ■ 主要な資産の状況

マネー・プール・ファンド区(1年決算型)

種別構成	比率
コールローン他 (負債控除後)	100.0%
合計	100.0%

上記は、過去の実績であり、将来の投資成果を保証するものではありません。  
運用状況等は、委託会社のホームページ等で開示している場合があります。

## 年間収益率の推移(暦年ベース)



- 収益率は基準価額(分配金再投資)で計算
- 2013年は設定日から年末までの、2021年は年初から10月29日までの収益率を表示
- ファンドにベンチマークはありません。

上記は、過去の実績であり、将来の投資成果を保証するものではありません。  
運用状況等は、委託会社のホームページ等で開示している場合があります。

## 第2【管理及び運営】

### 1【申込（販売）手続等】

#### 申込みの受付

原則として、いつでも申込みができます。

ただし、各通貨コースについては、以下の日は申込みができません。

ニューヨークの銀行の休業日

ニューヨーク証券取引所の休業日

ロンドンの銀行の休業日

マネー・プール・ファンド の取得申込みについては、各通貨コースからのスイッチングの場合に限ります。

取得申込者の受益権は、振替機関等の振替口座簿に記載または記録されます。

申込単位

販売会社が定める単位

申込価額

取得申込受付日の翌営業日の基準価額

申込価額の算出頻度

原則として、委託会社の営業日に計算されます。

申込単位・申込価額の照会方法

申込単位および申込価額は、販売会社にてご確認ください。

また、下記においてもご照会いただけます。

三菱UFJ国際投信株式会社

お客様専用フリーダイヤル 0120-151034

（受付時間：営業日の9:00～17:00）

なお、申込価額は委託会社のホームページでもご覧いただけます。

ホームページアドレス <https://www.am.mufg.jp/>

申込手数料

申込価額（発行価格）×3.30%（税抜 3.00%）を上限として販売会社が定める手数料率

マネー・プール・ファンド の申込手数料は、無手数料とします。（マネー・プール・ファンドの取得申込みについては、各通貨コースからのスイッチングの場合に限ります。）

申込みには分配金受取コース（一般コース）と分配金再投資コース（自動けいぞく投資コース）があり、分配金再投資コース（自動けいぞく投資コース）の場合、再投資される収益分配金については、申込手数料はかかりません。

申込方法

取得申込者は、販売会社に取引口座を開設のうえ、申込みを行うものとします。

取得申込者は、申込金額および申込手数料（税込）を販売会社が定める日までに支払うものとします。

なお、申込みには分配金受取コース（一般コース）と分配金再投資コース（自動けいぞく投資コース）があります。申込みコースの取扱いは販売会社により異なる場合があります。

申込受付時間

取得の申込みは、申込期間において、原則として販売会社の営業日の午後3時までに、販売会社所定の方法で行われます。取得申込みが行われ、かつ当該取得申込みに係る販売会社所定の事務手続きが完了したものを当日の受付分とします。当該時刻を過ぎての申込みに関しては販売会社にご確認ください。

取得申込みの受付の中止および取消し

金融商品取引所等における取引の停止、外国為替取引の停止、その他やむを得ない事情があるときは、取得申込みの受付を中止することおよびすでに受付けた取得申込みの受付を取り消すことがあります。

その他

- ・スイッチングを行う場合の取得申込みに関する取扱いも同様とします。くわしくは販売会社にご確認ください。
- ・販売会社によっては、一部のファンドのみの取扱いとなる場合やスイッチングの取扱いを行わない場合があります。くわしくは販売会社にご確認ください。

申込(販売)手続等の詳細に関しては販売会社にご確認ください。

## 2【換金(解約)手続等】

解約の受付

原則として、いつでも解約の請求ができます。

ただし、各通貨コースについては、以下の日は解約の請求ができません。

ニューヨークの銀行の休業日

ニューヨーク証券取引所の休業日

ロンドンの銀行の休業日

受益者の解約請求に係る受益権の口数の減少は、振替機関等の振替口座簿に記載または記録されます。

解約単位

販売会社が定める単位

解約価額

解約請求受付日の翌営業日の基準価額

信託財産留保額

ありません。

解約価額の算出頻度

原則として、委託会社の営業日に計算されます。

解約価額の照会方法

解約価額は、販売会社にてご確認いただけます。

なお、下記においてもご照会いただけます。

三菱UFJ国際投信株式会社

お客様専用フリーダイヤル 0120-151034

(受付時間: 営業日の9:00~17:00)

ホームページアドレス <https://www.am.mufg.jp/>

支払開始日

解約代金は、原則として解約請求受付日から起算して6営業日目から販売会社において支払います。

解約請求受付時間

解約の請求は、原則として販売会社の営業日の午後3時まで、販売会社所定の方法で行われます。解約請求が行われ、かつ当該換金請求に係る販売会社所定の事務手続きが完了したものを当日の受付分とします。当該時刻を過ぎての請求に関しては販売会社にご確認ください。

解約請求受付の中止および取消し

<各通貨コース>

金融商品取引所等における取引の停止、外国為替取引の停止、その他やむを得ない事情があるときは、解約請求の受付を中止することおよびすでに受付けた解約請求を取消することがあります。その場合には、受益者は、当該受付中止以前に行った当日の解約請求を撤回できます。ただし、受益者がその解約請求を撤回しない場合には、当該受付中止を解除した後の最初の基準価額の計算日に解約請求を受付けたものとします。

ファンドの資金管理を円滑に行うため、原則として1日1件5億円を超える解約は行えないものとします。また、市況動向等により、これ以外にも大口の解約請求に制限を設ける場合があります。

<マネー・プール・ファンド>

金融商品取引所等における取引の停止、外国為替取引の停止、その他やむを得ない事情があるときは、解約請求の受付を中止することおよびすでに受付けた解約請求を取消することがあります。その場合には、受益者は、当該受付中止以前に行った当日の解約請求を撤回できます。ただし、受益者がその解約請求を撤回しない場合には、当該受付中止を解除した後の最初の基準価額の計算日に解約請求を受付けたものとします。

ファンドの資金管理を円滑に行うため、大口の解約請求に制限を設ける場合があります。

その他

・販売会社によっては、スイッチングによる解約を取扱う場合があります。その場合の換金に関する取扱いも同様になります。くわしくは販売会社にご確認ください。

なお、スイッチングにより解約をする場合、解約金の利益に対して税金がかかります。

換金（解約）手続等の詳細に関しては販売会社にご確認ください。

### 3【資産管理等の概要】

#### (1)【資産の評価】

基準価額の算出方法

基準価額 = 信託財産の純資産総額 ÷ 受益権総口数

なお、便宜上1万口あたりに換算した価額で表示することがあります。

「信託財産の純資産総額」とは、信託財産に属する資産（受入担保金代用有価証券および借入有価証券を除きます。）を法令および一般社団法人投資信託協会規則にしたがって時価または一部償却原価法により評価して得た信託財産の資産総額から負債総額を控除した金額をいいます。

（資産の評価方法）

・株式 / 上場投資信託証券 / 不動産投資信託証券

原則として、金融商品取引所における計算日の最終相場（外国で取引されているものについては、原則として、金融商品取引所における計算時に知りうる直近の日の最終相場）で評価します。

- ・ 転換社債 / 転換社債型新株予約権付社債

原則として、金融商品取引所における計算日の最終相場、計算日に入手した日本証券業協会発表の売買参考統計値（平均値）、金融商品取引業者・銀行等の提示する価額または価格情報会社の提供する価額のいずれかの価額（外国で取引されているものについては、原則として、計算日に入手した日本証券業協会発表の売買参考統計値（平均値）、金融商品取引業者・銀行等の提示する価額または価格情報会社の提供する価額のいずれかの価額）で評価します。

- ・ 公社債等

原則として、計算日に入手した日本証券業協会発表の売買参考統計値（平均値）、金融商品取引業者・銀行等の提示する価額（売気配相場を除く。）または価格情報会社の提供する価額のいずれかの価額で評価します。

残存期間1年以内の公社債等については、一部償却原価法による評価を適用することができます。

- ・ マザーファンド

計算日における基準価額で評価します。

- ・ 投資信託証券（上場投資信託証券 / 不動産投資信託証券を除く。）

原則として、計算日に知りうる直近の日の基準価額で評価します。

- ・ 外貨建資産

原則として、わが国における計算日の対顧客電信売買相場の仲値により円換算します。

- ・ 外国為替予約取引

原則として、わが国における計算日の対顧客先物売買相場の仲値により評価します。

- ・ 市場デリバティブ取引

原則として、金融商品取引所が発表する計算日の清算値段等で評価します。

#### 基準価額の算出頻度

原則として、委託会社の営業日に計算されます。

#### 基準価額の照会方法

基準価額は、販売会社にてご確認いただけます。

なお、下記においてもご照会いただけます。

三菱UFJ国際投信株式会社

お客様専用フリーダイヤル 0120-151034

（受付時間：営業日の9:00～17:00）

ホームページアドレス <https://www.am.mufg.jp/>

#### （2）【保管】

該当事項はありません。

#### （3）【信託期間】

2023年10月12日まで（2013年10月24日設定）

ただし、後記「ファンドの償還条件等」の規定によりファンドを償還させることがあります。

また、委託会社は、信託期間満了前に、信託期間の延長が受益者に有利であると認めたときは、受託会社と合意のうえ、信託期間を延長することができます。

#### （4）【計算期間】

各通貨コース	マネー・プール・ファンド
--------	--------------

<p>毎年10月15日から翌年10月14日まで ただし、計算期間終了日に該当する日(以下「該当日」といいます。)が休業日の場合、計算期間終了日は該当日の翌営業日とし、その翌日より次の計算期間が開始されるものとし、 第1計算期間は信託契約締結日から2014年10月14日までとなります。 なお、最終計算期間の終了日は、ファンドの信託期間の終了日とします。</p>	<p>毎年10月15日から翌年10月14日まで ただし、計算期間終了日に該当する日(以下「該当日」といいます。)が休業日の場合、計算期間終了日は該当日の翌営業日とし、その翌日より次の計算期間が開始されるものとし、 第1計算期間は信託契約締結日から2014年10月14日までとなります。 なお、最終計算期間の終了日は、ファンドの信託期間の終了日とします。</p>
--	--

#### (5)【その他】

##### ファンドの償還条件等

委託会社は、以下の場合には、法令および信託約款に定める手続きにしたがい、受託会社と合意のうえ、ファンドを償還させることができます。(任意償還)

- ・各通貨コースの受益権の総口数が10億口を下ることとなった場合
- ・信託期間中において、各ファンドを償還させることが受益者のため有利であると認めるとき、またはやむを得ない事情が発生したとき

各通貨コースについては、委託会社は、信託期間中において、当該各通貨コースが主要投資対象とする外国投資信託が存続しないこととなった場合には、受託会社と合意のうえ、当該各通貨コースの信託契約を解約し、信託を終了させます。この場合において、委託会社は、あらかじめ、解約しようとする旨を監督官庁に届出ます。

マネー・プール・ファンド については、委託会社は、各通貨コースの信託契約が全て解約となる場合には、受託会社と合意のうえ、マネー・プール・ファンド の信託契約を解約し、信託を終了させます。この場合において、委託会社は、あらかじめ、解約しようとする旨を監督官庁に届出ます。

このほか、監督官庁よりファンドの償還の命令を受けたとき、委託会社の登録取消・解散・業務廃止のときは、原則として、ファンドを償還させます。

委託会社は、ファンドを償還しようとするときは、あらかじめその旨を監督官庁に届け出ます。

##### 信託約款の変更等

委託会社は、受益者の利益のため必要と認めるとき、またはやむを得ない事情が発生したときは、法令および信託約款に定める手続きにしたがい、受託会社と合意のうえ、信託約款を変更することまたは受託会社を同一とする他ファンドとの併合を行うことができます。委託会社は、変更または併合しようとするときは、あらかじめその旨およびその内容を監督官庁に届け出ます。

委託会社は、監督官庁の命令に基づいて信託約款を変更しようとするときは、上記の手続きにしたがいます。

##### ファンドの償還等に関する開示方法

委託会社は、ファンドの任意償還(信託契約に係るすべての受益者が書面または電磁的記録により同意の意思表示をしたとき、また、信託財産の状態に照らし、真にやむを得ない事情が生じている場合であって、書面決議の手続を行うことが困難な場合を除きます。)、信託約款の変更または併合(変更にあつては、その変更の内容が重大なものに該当する場合に限

り、併合にあっては、その併合が受益者の利益に及ぼす影響が軽微なものに該当する場合を除きます。以下、「重大な約款変更等」といいます。)をしようとする場合には、書面による決議（「書面決議」といいます。）を行います。この場合において、あらかじめ、書面決議の日ならびに任意償還等の内容およびその理由などの事項を定め、当該決議の日の2週間前までに、受益者に対し書面をもって書面決議の通知を発送します。受益者は受益権の口数に応じて、議決権を有し、これを行行使することができます。なお、受益者が議決権を行行使しないときは書面決議について賛成するものとみなします。書面決議は、議決権を行行使することができる受益者の議決権の3分の2以上をもって行います。書面決議の効力は、ファンドのすべての受益者に対してその効力を生じます。

併合に係るいずれかのファンドにおいて、書面決議が否決された場合、併合を行うことはできません。

#### 反対受益者の受益権買取請求の不適用

ファンドは、受益者が自己に帰属する受益権につき、一部解約の実行の請求を行ったときは、委託会社が信託契約の一部の解約をすることにより当該請求に応じ、当該受益権の公正な価格が当該受益者に一部解約金として支払われることとなる委託者指図型投資信託に該当するため、信託契約の解約または重大な約款の変更等を行う場合において、投資信託及び投資法人に関する法律に定める反対受益者の受益権買取請求の規定の適用を受けません。

#### 関係法人との契約の変更

委託会社と販売会社との間で締結された「投資信託受益権の取扱に関する契約」の契約期間は、契約締結日から1年とします。ただし双方から契約満了日の3ヵ月前までに別段の意思表示のないときは、さらに1年間延長するものとし、その後も同様とします。

#### 運用報告書

委託会社は、毎計算期間の末日および償還時に、交付運用報告書を作成し、原則として受益者に交付します。なお、信託約款の内容に委託会社が重要と判断した変更、ファンドの任意償還等があった場合は、その内容を交付運用報告書に記載します。

#### 委託会社の事業の譲渡および承継に伴う取扱い

委託会社は、事業の全部または一部を譲渡することがあり、これに伴い、この信託契約に関する事業を譲渡することがあります。また、委託会社は、分割により事業の全部または一部を承継させることがあり、これに伴い、この信託契約に関する事業を承継させることがあります。

#### 受託会社の辞任および解任に伴う取扱い

受託会社は、委託会社の承諾を受けてその任務を辞任することができます。受託会社はその任務に違反して信託財産に著しい損害を与えたことその他重要な事由があるときは、委託会社または受益者は、裁判所に受託会社の解任を申立てることができます。受託会社が辞任した場合、または裁判所が受託会社を解任した場合、委託会社は、信託約款の規定にしたがい、新受託会社を選任します。なお、受益者は、上記によって行う場合を除き、受託会社を解任することはできないものとします。委託会社が新受託会社を選任できないときは、委託会社はファンドを償還させます。

#### 信託事務の再信託

受託会社は、ファンドに係る信託事務の処理の一部について再信託受託会社と再信託契約を締結し、これを委託することがあります。その場合には、再信託に係る契約書類に基づいて所定の事務を行います。



## 公告

委託会社が受益者に対してする公告は、電子公告の方法により行い、次のアドレスに掲載します。

<https://www.am.mufg.jp/>

なお、電子公告による公告をすることができない事故その他やむを得ない事由が生じた場合の公告は、日本経済新聞に掲載します。

## 4【受益者の権利等】

受益者の有する主な権利は以下の通りです。

### （1）収益分配金に対する受領権

受益者は、収益分配金を持ち分に応じて受領する権利を有します。

分配金受取コース（一般コース）

収益分配金は、税金を差引いた後、毎計算期間の終了日後1ヵ月以内の委託会社の指定する日（原則として決算日から起算して5営業日以内）から、販売会社において、受益者に支払います。

ただし、受益者が、収益分配金について支払開始日から5年間その支払いの請求を行わない場合はその権利を失い、その金銭は委託会社に帰属します。

分配金再投資コース（自動けいぞく投資コース）

収益分配金は、税金を差引いた後、「自動けいぞく投資契約」に基づいて、決算日の基準価額により自動的に無手数料で全額再投資されます。

### （2）償還金に対する受領権

受益者は、償還金を持ち分に応じて受領する権利を有します。

償還金は、信託終了日後1ヵ月以内の委託会社の指定する日（原則として償還日（休業日の場合は翌営業日）から起算して5営業日以内）から、販売会社において、受益者に支払います。

ただし、受益者が、償還金について支払開始日から10年間その支払いの請求を行わない場合はその権利を失い、その金銭は委託会社に帰属します。

### （3）換金（解約）請求権

受益者は、自己に帰属する受益権につき、換金（解約）請求する権利を有します。

くわしくは「第2 管理及び運営 2 換金（解約）手続等」を参照してください。

### 第3【ファンドの経理状況】

- 1 当ファンドの財務諸表は、「財務諸表等の用語、様式及び作成方法に関する規則」（昭和38年大蔵省令第59号）ならびに同規則第2条の2の規定により、「投資信託財産の計算に関する規則」（平成12年総理府令第133号）に基づいて作成しております。  
なお、財務諸表に記載している金額は、円単位で表示しております。
- 2 当ファンドは、金融商品取引法第193条の2第1項の規定に基づき、当期（令和2年10月15日から令和3年10月14日まで）の財務諸表について、PwCあらた有限責任監査法人により監査を受けております。

#### 1【財務諸表】

## 【国際・キャピタル 日本株式オープン（通貨選択型）円コース（1年決算型）】

## （1）【貸借対照表】

（単位：円）

	第7期 [ 令和 2年10月14日現在 ]	第8期 [ 令和 3年10月14日現在 ]
<b>資産の部</b>		
流動資産		
コール・ローン	8,390,345	4,690,298
投資信託受益証券	347,104,932	272,743,063
親投資信託受益証券	100,000	99,990
流動資産合計	355,595,277	277,533,351
資産合計	355,595,277	277,533,351
<b>負債の部</b>		
流動負債		
未払収益分配金	241,749	159,183
未払解約金	-	10,010
未払受託者報酬	58,372	46,227
未払委託者報酬	2,043,255	1,617,733
未払利息	4	6
その他未払費用	7,721	6,099
流動負債合計	2,351,101	1,839,258
負債合計	2,351,101	1,839,258
<b>純資産の部</b>		
元本等		
元本	241,749,602	159,183,856
剰余金		
期末剰余金又は期末欠損金（ ）	111,494,574	116,510,237
（分配準備積立金）	49,457,772	75,602,348
元本等合計	353,244,176	275,694,093
純資産合計	353,244,176	275,694,093
負債純資産合計	355,595,277	277,533,351

## （２）【損益及び剰余金計算書】

（単位：円）

	第7期		第8期	
	自 至	令和 1年10月16日 令和 2年10月14日	自 至	令和 2年10月15日 令和 3年10月14日
営業収益				
配当株式		5,790,394		4,275,358
受取利息		53		14
有価証券売買等損益		63,091,106		52,409,210
営業収益合計		68,881,553		56,684,582
営業費用				
支払利息		3,148		967
受託者報酬		126,549		98,095
委託者報酬		4,429,589		3,433,235
その他費用		16,752		12,957
営業費用合計		4,576,038		3,545,254
営業利益又は営業損失（ ）		64,305,515		53,139,328
経常利益又は経常損失（ ）		64,305,515		53,139,328
当期純利益又は当期純損失（ ）		64,305,515		53,139,328
一部解約に伴う当期純利益金額の分配額又は一部解約に伴う当期純損失金額の分配額（ ）		17,959,241		9,913,980
期首剰余金又は期首欠損金（ ）		110,206,614		111,494,574
剰余金増加額又は欠損金減少額		11,343,871		112,614
当期追加信託に伴う剰余金増加額又は欠損金減少額		11,343,871		112,614
剰余金減少額又は欠損金増加額		56,160,436		38,163,116
当期一部解約に伴う剰余金減少額又は欠損金増加額		56,160,436		38,163,116
分配金		241,749		159,183
期末剰余金又は期末欠損金（ ）		111,494,574		116,510,237

## (3)【注記表】

## (重要な会計方針に係る事項に関する注記)

1. 有価証券の評価基準及び評価方法	投資信託受益証券は時価で評価しております。時価評価にあたっては、基準価額で評価しております。 親投資信託受益証券は時価で評価しております。時価評価にあたっては、基準価額で評価しております。
--------------------	---

## (重要な会計上の見積りに関する注記)

財務諸表の作成にあたって行った会計上の見積りが翌計算期間の財務諸表に重要な影響を及ぼすリスクは識別していないため、注記を省略しております。

## (貸借対照表に関する注記)

	第7期 [令和 2年10月14日現在]	第8期 [令和 3年10月14日現在]
1. 期首元本額	426,386,134円	241,749,602円
期中追加設定元本額	29,467,266円	181,517円
期中一部解約元本額	214,103,798円	82,747,263円
2. 受益権の総数	241,749,602口	159,183,856口

## (損益及び剰余金計算書に関する注記)

第7期 自 令和 1年10月16日 至 令和 2年10月14日			第8期 自 令和 2年10月15日 至 令和 3年10月14日		
1. 分配金の計算過程			1. 分配金の計算過程		
項目			項目		
費用控除後の配当等収益額	A	4,543,318円	費用控除後の配当等収益額	A	3,721,631円
費用控除後・繰越欠損金補填後の有価証券売買等損益額	B	19,303,079円	費用控除後・繰越欠損金補填後の有価証券売買等損益額	B	39,503,717円
収益調整金額	C	82,136,708円	収益調整金額	C	54,115,560円
分配準備積立金額	D	25,853,124円	分配準備積立金額	D	32,536,183円
当ファンドの分配対象収益額	E=A+B+C+D	131,836,229円	当ファンドの分配対象収益額	E=A+B+C+D	129,877,091円
当ファンドの期末残存口数	F	241,749,602口	当ファンドの期末残存口数	F	159,183,856口
1万口当たり収益分配対象額	G=E/F*10,000	5,453円	1万口当たり収益分配対象額	G=E/F*10,000	8,158円
1万口当たり分配金額	H	10円	1万口当たり分配金額	H	10円
収益分配金金額	I=F*H/10,000	241,749円	収益分配金金額	I=F*H/10,000	159,183円

## （金融商品に関する注記）

## 1 金融商品の状況に関する事項

区分	第7期 自 令和 1年10月16日 至 令和 2年10月14日	第8期 自 令和 2年10月15日 至 令和 3年10月14日
1.金融商品に対する取組方針	当ファンドは、「投資信託及び投資法人に関する法律」（昭和26年法律第198号）第2条第4項に定める証券投資信託であり、有価証券等の金融商品への投資を信託約款に定める「運用の基本方針」に基づき行っております。	同左
2.金融商品の内容及び当該金融商品に係るリスク	当ファンドは、投資信託受益証券に投資しております。当該投資対象は、価格変動リスク等の市場リスク、信用リスクおよび流動性リスクに晒されております。 当ファンドは、親投資信託受益証券に投資しております。当該投資対象は、価格変動リスク等の市場リスク、信用リスクおよび流動性リスクに晒されております。	同左
3.金融商品に係るリスク管理体制	ファンドのコンセプトに応じて、適切にコントロールするため、委託会社では、運用部門において、ファンドに含まれる各種投資リスクを常時把握しつつ、ファンドのコンセプトに沿ったリスクの範囲で運用を行っております。 また、運用部から独立した管理担当部署によりリスク運営状況のモニタリング等のリスク管理を行っており、この結果は運用管理委員会等を通じて運用部門にフィードバックされます。	同左

## 2 金融商品の時価等に関する事項

区分	第7期 [ 令和 2年10月14日現在 ]	第8期 [ 令和 3年10月14日現在 ]
1.貸借対照表計上額、時価及びその差額	時価で計上しているためその差額はありません。	同左
2.時価の算定方法	(1) 有価証券 売買目的有価証券は、（重要な会計方針に係る事項に関する注記）に記載しております。 (2) デリバティブ取引	(1) 有価証券 同左 (2) デリバティブ取引

区分	第7期 [ 令和 2年10月14日現在 ]	第8期 [ 令和 3年10月14日現在 ]
	3. 金融商品の時価等に関する事項についての補足説明	<p>デリバティブ取引は、該当事項はありません。</p> <p>(3) 上記以外の金融商品 上記以外の金融商品（コールローン等）は、短期間で決済され、時価は帳簿価額と近似していることから、当該金融商品の帳簿価額を時価としております。</p> <p>金融商品の時価には、市場価格に基づく価額のほか、市場価格がない場合には合理的に算定された価額が含まれております。当該価額の算定においては一定の前提条件等を採用しているため、異なる前提条件等によった場合、当該価額が異なることもあります。</p>

## （有価証券に関する注記）

## 売買目的有価証券

種類	第7期 [ 令和 2年10月14日現在 ]	第8期 [ 令和 3年10月14日現在 ]
	当計算期間の損益に含まれた評価差額 (円)	当計算期間の損益に含まれた評価差額 (円)
投資信託受益証券	54,419,256	46,780,399
親投資信託受益証券		10
合計	54,419,256	46,780,389

## （デリバティブ取引に関する注記）

## 取引の時価等に関する事項

該当事項はありません。

## （関連当事者との取引に関する注記）

該当事項はありません。

## （1口当たり情報）

	第7期 [ 令和 2年10月14日現在 ]	第8期 [ 令和 3年10月14日現在 ]
1口当たり純資産額	1.4612円	1.7319円
(1万口当たり純資産額)	(14,612円)	(17,319円)

## (4) 【附属明細表】

## 第1 有価証券明細表

## (1) 株式

該当事項はありません。

## (2) 株式以外の有価証券

(単位：円)

種 類	銘 柄	口数	評価額	備考
投資信託受益証券	ジャパン・エクイティ・マスター・ファンド( J P Yクラス)	212,997,316	272,743,063	
投資信託受益証券 合計		212,997,316	272,743,063	
親投資信託受益証券	マネー・プール マザーファンド	99,592	99,990	
親投資信託受益証券 合計		99,592	99,990	
合計		213,096,908	272,843,053	

## 第2 信用取引契約残高明細表

該当事項はありません。

## 第3 デリバティブ取引及び為替予約取引の契約額等及び時価の状況表

該当事項はありません。



## 【国際・キャピタル 日本株式オープン（通貨選択型）米ドルコース（1年決算型）】

## （1）【貸借対照表】

（単位：円）

	第7期 [ 令和 2年10月14日現在 ]	第8期 [ 令和 3年10月14日現在 ]
<b>資産の部</b>		
流動資産		
コール・ローン	35,217,738	24,047,366
投資信託受益証券	1,316,717,985	1,256,684,854
親投資信託受益証券	100,000	99,990
未収入金	-	24,491,496
流動資産合計	1,352,035,723	1,305,323,706
資産合計	1,352,035,723	1,305,323,706
<b>負債の部</b>		
流動負債		
未払収益分配金	826,121	625,482
未払解約金	1,413,246	95
未払受託者報酬	221,983	208,431
未払委託者報酬	7,769,462	7,295,023
未払利息	16	33
その他未払費用	29,535	27,724
流動負債合計	10,260,363	8,156,788
負債合計	10,260,363	8,156,788
<b>純資産の部</b>		
元本等		
元本	826,121,410	625,482,661
剰余金		
期末剰余金又は期末欠損金（ ）	515,653,950	671,684,257
（分配準備積立金）	218,873,212	446,448,193
元本等合計	1,341,775,360	1,297,166,918
純資産合計	1,341,775,360	1,297,166,918
負債純資産合計	1,352,035,723	1,305,323,706

## （２）【損益及び剰余金計算書】

（単位：円）

	第7期		第8期	
	自	令和 1年10月16日 至 令和 2年10月14日	自	令和 2年10月15日 至 令和 3年10月14日
営業収益				
配当株式		39,665,934		20,610,729
受取利息		244		60
有価証券売買等損益		187,604,324		298,734,646
営業収益合計		227,270,502		319,345,435
営業費用				
支払利息		11,732		4,272
受託者報酬		495,781		412,203
委託者報酬		17,352,095		14,426,929
その他費用		65,980		54,832
営業費用合計		17,925,588		14,898,236
営業利益又は営業損失（ ）		209,344,914		304,447,199
経常利益又は経常損失（ ）		209,344,914		304,447,199
当期純利益又は当期純損失（ ）		209,344,914		304,447,199
一部解約に伴う当期純利益金額の分配額又は一部解約に伴う当期純損失金額の分配額（ ）		39,704,819		22,821,632
期首剰余金又は期首欠損金（ ）		545,636,535		515,653,950
剰余金増加額又は欠損金減少額		1,119,900		962,355
当期追加信託に伴う剰余金増加額又は欠損金減少額		1,119,900		962,355
剰余金減少額又は欠損金増加額		199,916,459		125,932,133
当期一部解約に伴う剰余金減少額又は欠損金増加額		199,916,459		125,932,133
分配金		826,121		625,482
期末剰余金又は期末欠損金（ ）		515,653,950		671,684,257

## (3)【注記表】

## (重要な会計方針に係る事項に関する注記)

1. 有価証券の評価基準及び評価方法	投資信託受益証券は時価で評価しております。時価評価にあたっては、基準価額で評価しております。 親投資信託受益証券は時価で評価しております。時価評価にあたっては、基準価額で評価しております。
--------------------	---

## (重要な会計上の見積りに関する注記)

財務諸表の作成にあたって行った会計上の見積りが翌計算期間の財務諸表に重要な影響を及ぼすリスクは識別していないため、注記を省略しております。

## (貸借対照表に関する注記)

	第7期 [令和 2年10月14日現在]	第8期 [令和 3年10月14日現在]
1. 期首元本額	1,299,895,488円	826,121,410円
期中追加設定元本額	2,454,017円	1,107,462円
期中一部解約元本額	476,228,095円	201,746,211円
2. 受益権の総数	826,121,410口	625,482,661口

## (損益及び剰余金計算書に関する注記)

第7期 自 令和 1年10月16日 至 令和 2年10月14日			第8期 自 令和 2年10月15日 至 令和 3年10月14日		
1. 分配金の計算過程			1. 分配金の計算過程		
項目			項目		
費用控除後の配当等収益額	A	30,829,755円	費用控除後の配当等収益額	A	19,174,291円
費用控除後・繰越欠損金補填後の有価証券売買等損益額	B	16,055,963円	費用控除後・繰越欠損金補填後の有価証券売買等損益額	B	262,451,276円
収益調整金額	C	523,626,951円	収益調整金額	C	396,730,526円
分配準備積立金額	D	172,813,615円	分配準備積立金額	D	165,448,108円
当ファンドの分配対象収益額	E=A+B+C+D	743,326,284円	当ファンドの分配対象収益額	E=A+B+C+D	843,804,201円
当ファンドの期末残存口数	F	826,121,410口	当ファンドの期末残存口数	F	625,482,661口
1万口当たり収益分配対象額	G=E/F*10,000	8,997円	1万口当たり収益分配対象額	G=E/F*10,000	13,490円
1万口当たり分配金額	H	10円	1万口当たり分配金額	H	10円
収益分配金金額	I=F*H/10,000	826,121円	収益分配金金額	I=F*H/10,000	625,482円

## （金融商品に関する注記）

## 1 金融商品の状況に関する事項

区分	第7期 自 令和 1年10月16日 至 令和 2年10月14日	第8期 自 令和 2年10月15日 至 令和 3年10月14日
1.金融商品に対する取組方針	当ファンドは、「投資信託及び投資法人に関する法律」（昭和26年法律第198号）第2条第4項に定める証券投資信託であり、有価証券等の金融商品への投資を信託約款に定める「運用の基本方針」に基づき行っております。	同左
2.金融商品の内容及び当該金融商品に係るリスク	当ファンドは、投資信託受益証券に投資しております。当該投資対象は、価格変動リスク等の市場リスク、信用リスクおよび流動性リスクに晒されております。 当ファンドは、親投資信託受益証券に投資しております。当該投資対象は、価格変動リスク等の市場リスク、信用リスクおよび流動性リスクに晒されております。	同左
3.金融商品に係るリスク管理体制	ファンドのコンセプトに応じて、適切にコントロールするため、委託会社では、運用部門において、ファンドに含まれる各種投資リスクを常時把握しつつ、ファンドのコンセプトに沿ったリスクの範囲で運用を行っております。 また、運用部から独立した管理担当部署によりリスク運営状況のモニタリング等のリスク管理を行っており、この結果は運用管理委員会等を通じて運用部門にフィードバックされます。	同左

## 2 金融商品の時価等に関する事項

区分	第7期 [ 令和 2年10月14日現在 ]	第8期 [ 令和 3年10月14日現在 ]
1.貸借対照表計上額、時価及びその差額	時価で計上しているためその差額はありません。	同左
2.時価の算定方法	(1) 有価証券 売買目的有価証券は、（重要な会計方針に係る事項に関する注記）に記載しております。 (2) デリバティブ取引	(1) 有価証券 同左 (2) デリバティブ取引

区分	第7期 [ 令和 2年10月14日現在 ]	第8期 [ 令和 3年10月14日現在 ]
	3. 金融商品の時価等に関する事項についての補足説明	<p>デリバティブ取引は、該当事項はありません。</p> <p>(3) 上記以外の金融商品 上記以外の金融商品（コールローン等）は、短期間で決済され、時価は帳簿価額と近似していることから、当該金融商品の帳簿価額を時価としております。</p> <p>金融商品の時価には、市場価格に基づく価額のほか、市場価格がない場合には合理的に算定された価額が含まれております。当該価額の算定においては一定の前提条件等を採用しているため、異なる前提条件等によった場合、当該価額が異なることもあります。</p>

## （有価証券に関する注記）

## 売買目的有価証券

種類	第7期 [ 令和 2年10月14日現在 ]	第8期 [ 令和 3年10月14日現在 ]
	当計算期間の損益に含まれた評価差額 (円)	当計算期間の損益に含まれた評価差額 (円)
投資信託受益証券	185,128,104	286,010,367
親投資信託受益証券		10
合計	185,128,104	286,010,357

## （デリバティブ取引に関する注記）

## 取引の時価等に関する事項

該当事項はありません。

## （関連当事者との取引に関する注記）

該当事項はありません。

## （1口当たり情報）

	第7期 [ 令和 2年10月14日現在 ]	第8期 [ 令和 3年10月14日現在 ]
1口当たり純資産額	1.6242円	2.0739円
(1万口当たり純資産額)	(16,242円)	(20,739円)

## (4) 【附属明細表】

## 第1 有価証券明細表

## (1) 株式

該当事項はありません。

## (2) 株式以外の有価証券

(単位：円)

種類	銘柄	口数	評価額	備考
投資信託受益証券	ジャパン・エクイティ・マスター・ファンド(USDクラス)	1,128,691,265	1,256,684,854	
投資信託受益証券 合計		1,128,691,265	1,256,684,854	
親投資信託受益証券	マネー・プール マザーファンド	99,592	99,990	
親投資信託受益証券 合計		99,592	99,990	
合計		1,128,790,857	1,256,784,844	

## 第2 信用取引契約残高明細表

該当事項はありません。

## 第3 デリバティブ取引及び為替予約取引の契約額等及び時価の状況表

該当事項はありません。

## 【国際・キャピタル 日本株式オープン（通貨選択型）ユーロコース（1年決算型）】

## （1）【貸借対照表】

（単位：円）

	第7期 [ 令和 2年10月14日現在 ]	第8期 [ 令和 3年10月14日現在 ]
<b>資産の部</b>		
流動資産		
コール・ローン	348,939	290,609
投資信託受益証券	19,483,039	14,002,046
親投資信託受益証券	100,000	9,998
流動資産合計	19,931,978	14,302,653
資産合計	19,931,978	14,302,653
<b>負債の部</b>		
流動負債		
未払収益分配金	15,881	9,231
未払受託者報酬	2,939	2,080
未払委託者報酬	102,763	73,004
その他未払費用	345	215
流動負債合計	121,928	84,530
負債合計	121,928	84,530
<b>純資産の部</b>		
元本等		
元本	15,881,288	9,231,219
剰余金		
期末剰余金又は期末欠損金（ ）	3,928,762	4,986,904
（分配準備積立金）	632,688	1,418,697
元本等合計	19,810,050	14,218,123
純資産合計	19,810,050	14,218,123
負債純資産合計	19,931,978	14,302,653

## （２）【損益及び剰余金計算書】

（単位：円）

	第7期		第8期	
	自 至	令和 1年10月16日 令和 2年10月14日	自 至	令和 2年10月15日 令和 3年10月14日
営業収益				
配当株式		195,352		155,366
有価証券売買等損益		3,258,864		4,331,544
営業収益合計		3,454,216		4,486,910
営業費用				
支払利息		9		10
受託者報酬		5,793		5,559
委託者報酬		202,549		194,667
その他費用		680		606
営業費用合計		209,031		200,842
営業利益又は営業損失（ ）		3,245,185		4,286,068
経常利益又は経常損失（ ）		3,245,185		4,286,068
当期純利益又は当期純損失（ ）		3,245,185		4,286,068
一部解約に伴う当期純利益金額の分配額又は一部解約に伴う当期純損失金額の分配額（ ）		80,139		2,829,715
期首剰余金又は期首欠損金（ ）		823,643		3,928,762
剰余金増加額又は欠損金減少額		6,631		2,423,861
当期追加信託に伴う剰余金増加額又は欠損金減少額		6,631		2,423,861
剰余金減少額又は欠損金増加額		50,677		2,812,841
当期一部解約に伴う剰余金減少額又は欠損金増加額		50,677		2,812,841
分配金		15,881		9,231
期末剰余金又は期末欠損金（ ）		3,928,762		4,986,904



## (3)【注記表】

## (重要な会計方針に係る事項に関する注記)

1. 有価証券の評価基準及び評価方法	投資信託受益証券は時価で評価しております。時価評価にあたっては、基準価額で評価しております。 親投資信託受益証券は時価で評価しております。時価評価にあたっては、基準価額で評価しております。
--------------------	---

## (重要な会計上の見積りに関する注記)

財務諸表の作成にあたって行った会計上の見積りが翌計算期間の財務諸表に重要な影響を及ぼすリスクは識別していないため、注記を省略しております。

## (貸借対照表に関する注記)

	第7期 [令和 2年10月14日現在]	第8期 [令和 3年10月14日現在]
1. 期首元本額	16,814,484円	15,881,288円
期中追加設定元本額	101,468円	4,692,449円
期中一部解約元本額	1,034,664円	11,342,518円
2. 受益権の総数	15,881,288口	9,231,219口

## (損益及び剰余金計算書に関する注記)

第7期 自 令和 1年10月16日 至 令和 2年10月14日			第8期 自 令和 2年10月15日 至 令和 3年10月14日		
1. 分配金の計算過程			1. 分配金の計算過程		
項目			項目		
費用控除後の配当等収益額	A	182,169円	費用控除後の配当等収益額	A	81,869円
費用控除後・繰越欠損金補填後の有価証券売買等損益額	B	円	費用控除後・繰越欠損金補填後の有価証券売買等損益額	B	1,163,088円
収益調整金額	C	3,474,638円	収益調整金額	C	3,568,207円
分配準備積立金額	D	466,400円	分配準備積立金額	D	182,971円
当ファンドの分配対象収益額	E=A+B+C+D	4,123,207円	当ファンドの分配対象収益額	E=A+B+C+D	4,996,135円
当ファンドの期末残存口数	F	15,881,288口	当ファンドの期末残存口数	F	9,231,219口
1万口当たり収益分配対象額	G=E/F*10,000	2,596円	1万口当たり収益分配対象額	G=E/F*10,000	5,412円
1万口当たり分配金額	H	10円	1万口当たり分配金額	H	10円
収益分配金金額	I=F*H/10,000	15,881円	収益分配金金額	I=F*H/10,000	9,231円

## （金融商品に関する注記）

## 1 金融商品の状況に関する事項

区分	第7期 自 令和 1年10月16日 至 令和 2年10月14日	第8期 自 令和 2年10月15日 至 令和 3年10月14日
1.金融商品に対する取組方針	当ファンドは、「投資信託及び投資法人に関する法律」（昭和26年法律第198号）第2条第4項に定める証券投資信託であり、有価証券等の金融商品への投資を信託約款に定める「運用の基本方針」に基づき行っております。	同左
2.金融商品の内容及び当該金融商品に係るリスク	当ファンドは、投資信託受益証券に投資しております。当該投資対象は、価格変動リスク等の市場リスク、信用リスクおよび流動性リスクに晒されております。 当ファンドは、親投資信託受益証券に投資しております。当該投資対象は、価格変動リスク等の市場リスク、信用リスクおよび流動性リスクに晒されております。	同左
3.金融商品に係るリスク管理体制	ファンドのコンセプトに応じて、適切にコントロールするため、委託会社では、運用部門において、ファンドに含まれる各種投資リスクを常時把握しつつ、ファンドのコンセプトに沿ったリスクの範囲で運用を行っております。 また、運用部から独立した管理担当部署によりリスク運営状況のモニタリング等のリスク管理を行っており、この結果は運用管理委員会等を通じて運用部門にフィードバックされます。	同左

## 2 金融商品の時価等に関する事項

区分	第7期 [ 令和 2年10月14日現在 ]	第8期 [ 令和 3年10月14日現在 ]
1.貸借対照表計上額、時価及びその差額	時価で計上しているためその差額はありません。	同左
2.時価の算定方法	(1) 有価証券 売買目的有価証券は、（重要な会計方針に係る事項に関する注記）に記載しております。 (2) デリバティブ取引	(1) 有価証券 同左 (2) デリバティブ取引

区分	第7期 [ 令和 2年10月14日現在 ]	第8期 [ 令和 3年10月14日現在 ]
	3. 金融商品の時価等に関する事項についての補足説明	<p>デリバティブ取引は、該当事項はありません。</p> <p>(3) 上記以外の金融商品 上記以外の金融商品（コールローン等）は、短期間で決済され、時価は帳簿価額と近似していることから、当該金融商品の帳簿価額を時価としております。</p> <p>金融商品の時価には、市場価格に基づく価額のほか、市場価格がない場合には合理的に算定された価額が含まれております。当該価額の算定においては一定の前提条件等を採用しているため、異なる前提条件等によった場合、当該価額が異なることもあります。</p>

## （有価証券に関する注記）

## 売買目的有価証券

種類	第7期 [ 令和 2年10月14日現在 ]	第8期 [ 令和 3年10月14日現在 ]
	当計算期間の損益に含まれた評価差額 (円)	当計算期間の損益に含まれた評価差額 (円)
投資信託受益証券	3,161,140	1,445,907
親投資信託受益証券		2
合計	3,161,140	1,445,905

## （デリバティブ取引に関する注記）

## 取引の時価等に関する事項

該当事項はありません。

## （関連当事者との取引に関する注記）

該当事項はありません。

## （1口当たり情報）

	第7期 [ 令和 2年10月14日現在 ]	第8期 [ 令和 3年10月14日現在 ]
1口当たり純資産額	1.2474円	1.5402円
(1万口当たり純資産額)	(12,474円)	(15,402円)

## (4) 【附属明細表】

## 第1 有価証券明細表

## (1) 株式

該当事項はありません。

## (2) 株式以外の有価証券

(単位：円)

種 類	銘 柄	口数	評価額	備考
投資信託受益証券	ジャパン・エクイティ・マスター・ファンド（EU Rクラス）	10,487,639	14,002,046	
投資信託受益証券 合計		10,487,639	14,002,046	
親投資信託受益証券	マネー・プール マザーファンド	9,959	9,998	
親投資信託受益証券 合計		9,959	9,998	
合計		10,497,598	14,012,044	

## 第2 信用取引契約残高明細表

該当事項はありません。

## 第3 デリバティブ取引及び為替予約取引の契約額等及び時価の状況表

該当事項はありません。

## 【国際・キャピタル 日本株式オープン（通貨選択型）豪ドルコース（1年決算型）】

## （1）【貸借対照表】

（単位：円）

	第7期 [ 令和 2年10月14日現在 ]	第8期 [ 令和 3年10月14日現在 ]
<b>資産の部</b>		
流動資産		
コール・ローン	748,099	426,457
投資信託受益証券	32,096,985	24,341,539
親投資信託受益証券	100,000	99,990
流動資産合計	32,945,084	24,867,986
資産合計	32,945,084	24,867,986
<b>負債の部</b>		
流動負債		
未払収益分配金	27,060	15,686
未払解約金	-	6
未払受託者報酬	5,735	4,067
未払委託者報酬	200,494	142,100
その他未払費用	699	465
流動負債合計	233,988	162,324
負債合計	233,988	162,324
<b>純資産の部</b>		
元本等		
元本	27,060,054	15,686,203
剰余金		
期末剰余金又は期末欠損金（ ）	5,651,042	9,019,459
（分配準備積立金）	8,811,098	8,046,394
元本等合計	32,711,096	24,705,662
純資産合計	32,711,096	24,705,662
負債純資産合計	32,945,084	24,867,986

## （２）【損益及び剰余金計算書】

（単位：円）

	第7期		第8期	
	自 至	令和 1年10月16日 令和 2年10月14日	自 至	令和 2年10月15日 令和 3年10月14日
営業収益				
配当株式		752,995		409,797
有価証券売買等損益		5,800,209		7,862,706
営業収益合計		6,553,204		8,272,503
営業費用				
支払利息		113		13
受託者報酬		11,894		8,864
委託者報酬		416,034		310,159
その他費用		1,455		1,056
営業費用合計		429,496		320,092
営業利益又は営業損失（ ）		6,123,708		7,952,411
経常利益又は経常損失（ ）		6,123,708		7,952,411
当期純利益又は当期純損失（ ）		6,123,708		7,952,411
一部解約に伴う当期純利益金額の分配額又は一部解約に伴う当期純損失金額の分配額（ ）		1,240,648		2,311,474
期首剰余金又は期首欠損金（ ）		1,135,283		5,651,042
剰余金増加額又は欠損金減少額		1,510		319,510
当期追加信託に伴う剰余金増加額又は欠損金減少額		1,510		319,510
剰余金減少額又は欠損金増加額		341,751		2,576,344
当期一部解約に伴う剰余金減少額又は欠損金増加額		341,751		2,576,344
分配金		27,060		15,686
期末剰余金又は期末欠損金（ ）		5,651,042		9,019,459

## (3)【注記表】

## (重要な会計方針に係る事項に関する注記)

1. 有価証券の評価基準及び評価方法	投資信託受益証券は時価で評価しております。時価評価にあたっては、基準価額で評価しております。 親投資信託受益証券は時価で評価しております。時価評価にあたっては、基準価額で評価しております。
--------------------	---

## (重要な会計上の見積りに関する注記)

財務諸表の作成にあたって行った会計上の見積りが翌計算期間の財務諸表に重要な影響を及ぼすリスクは識別していないため、注記を省略しております。

## (貸借対照表に関する注記)

	第7期 [令和 2年10月14日現在]	第8期 [令和 3年10月14日現在]
1. 期首元本額	38,656,167円	27,060,054円
期中追加設定元本額	41,734円	832,007円
期中一部解約元本額	11,637,847円	12,205,858円
2. 受益権の総数	27,060,054口	15,686,203口

## (損益及び剰余金計算書に関する注記)

第7期 自 令和 1年10月16日 至 令和 2年10月14日			第8期 自 令和 2年10月15日 至 令和 3年10月14日		
1. 分配金の計算過程			1. 分配金の計算過程		
項目			項目		
費用控除後の配当等収益額	A	600,020円	費用控除後の配当等収益額	A	337,316円
費用控除後・繰越欠損金補填後の有価証券売買等損益額	B	円	費用控除後・繰越欠損金補填後の有価証券売買等損益額	B	2,815,079円
収益調整金額	C	6,979,748円	収益調整金額	C	4,247,161円
分配準備積立金額	D	8,238,138円	分配準備積立金額	D	4,909,685円
当ファンドの分配対象収益額	E=A+B+C+D	15,817,906円	当ファンドの分配対象収益額	E=A+B+C+D	12,309,241円
当ファンドの期末残存口数	F	27,060,054口	当ファンドの期末残存口数	F	15,686,203口
1万口当たり収益分配対象額	G=E/F*10,000	5,845円	1万口当たり収益分配対象額	G=E/F*10,000	7,847円
1万口当たり分配金額	H	10円	1万口当たり分配金額	H	10円
収益分配金金額	I=F*H/10,000	27,060円	収益分配金金額	I=F*H/10,000	15,686円

## （金融商品に関する注記）

## 1 金融商品の状況に関する事項

区分	第7期 自 令和 1年10月16日 至 令和 2年10月14日	第8期 自 令和 2年10月15日 至 令和 3年10月14日
1.金融商品に対する取組方針	当ファンドは、「投資信託及び投資法人に関する法律」（昭和26年法律第198号）第2条第4項に定める証券投資信託であり、有価証券等の金融商品への投資を信託約款に定める「運用の基本方針」に基づき行っております。	同左
2.金融商品の内容及び当該金融商品に係るリスク	当ファンドは、投資信託受益証券に投資しております。当該投資対象は、価格変動リスク等の市場リスク、信用リスクおよび流動性リスクに晒されております。 当ファンドは、親投資信託受益証券に投資しております。当該投資対象は、価格変動リスク等の市場リスク、信用リスクおよび流動性リスクに晒されております。	同左
3.金融商品に係るリスク管理体制	ファンドのコンセプトに応じて、適切にコントロールするため、委託会社では、運用部門において、ファンドに含まれる各種投資リスクを常時把握しつつ、ファンドのコンセプトに沿ったリスクの範囲で運用を行っております。 また、運用部から独立した管理担当部署によりリスク運営状況のモニタリング等のリスク管理を行っており、この結果は運用管理委員会等を通じて運用部門にフィードバックされます。	同左

## 2 金融商品の時価等に関する事項

区分	第7期 [ 令和 2年10月14日現在 ]	第8期 [ 令和 3年10月14日現在 ]
1.貸借対照表計上額、時価及びその差額	時価で計上しているためその差額はありません。	同左
2.時価の算定方法	(1) 有価証券 売買目的有価証券は、（重要な会計方針に係る事項に関する注記）に記載しております。 (2) デリバティブ取引	(1) 有価証券 同左 (2) デリバティブ取引



区分	第7期 [ 令和 2年10月14日現在 ]	第8期 [ 令和 3年10月14日現在 ]
	3. 金融商品の時価等に関する事項についての補足説明	<p>デリバティブ取引は、該当事項はありません。</p> <p>(3) 上記以外の金融商品 上記以外の金融商品（コールローン等）は、短期間で決済され、時価は帳簿価額と近似していることから、当該金融商品の帳簿価額を時価としております。</p> <p>金融商品の時価には、市場価格に基づく価額のほか、市場価格がない場合には合理的に算定された価額が含まれております。当該価額の算定においては一定の前提条件等を採用しているため、異なる前提条件等によった場合、当該価額が異なることもあります。</p>

## ( 有価証券に関する注記 )

## 売買目的有価証券

種類	第7期 [ 令和 2年10月14日現在 ]	第8期 [ 令和 3年10月14日現在 ]
	当計算期間の損益に含まれた評価差額 (円)	当計算期間の損益に含まれた評価差額 (円)
投資信託受益証券	5,206,632	5,850,421
親投資信託受益証券		10
合計	5,206,632	5,850,411

## ( デリバティブ取引に関する注記 )

## 取引の時価等に関する事項

該当事項はありません。

## ( 関連当事者との取引に関する注記 )

該当事項はありません。

## ( 1口当たり情報 )

	第7期 [ 令和 2年10月14日現在 ]	第8期 [ 令和 3年10月14日現在 ]
1口当たり純資産額	1.2088円	1.5750円
(1万口当たり純資産額)	(12,088円)	(15,750円)

## (4) 【附属明細表】

## 第1 有価証券明細表

## (1) 株式

該当事項はありません。

## (2) 株式以外の有価証券

(単位：円)

種 類	銘 柄	口数	評価額	備考
投資信託受益証券	ジャパン・エクイティ・マスター・ファンド(AU Dクラス)	20,281,236	24,341,539	
投資信託受益証券 合計		20,281,236	24,341,539	
親投資信託受益証券	マネー・プール マザーファンド	99,592	99,990	
親投資信託受益証券 合計		99,592	99,990	
合計		20,380,828	24,441,529	

## 第2 信用取引契約残高明細表

該当事項はありません。

## 第3 デリバティブ取引及び為替予約取引の契約額等及び時価の状況表

該当事項はありません。

## 【国際・キャピタル 日本株式オープン（通貨選択型）ブラジル・リアルコース（1年決算型）】

## （1）【貸借対照表】

（単位：円）

	第7期 [ 令和 2年10月14日現在 ]	第8期 [ 令和 3年10月14日現在 ]
<b>資産の部</b>		
流動資産		
コール・ローン	1,060,323	866,148
投資信託受益証券	44,075,794	32,854,110
親投資信託受益証券	100,000	99,990
流動資産合計	45,236,117	33,820,248
資産合計	45,236,117	33,820,248
<b>負債の部</b>		
流動負債		
未払収益分配金	49,356	28,285
未払解約金	-	283
未払受託者報酬	7,348	7,171
未払委託者報酬	257,126	250,739
未払利息	-	1
その他未払費用	913	901
流動負債合計	314,743	287,380
負債合計	314,743	287,380
<b>純資産の部</b>		
元本等		
元本	49,356,613	28,285,697
剰余金		
期末剰余金又は期末欠損金（ ）	4,435,239	5,247,171
（分配準備積立金）	14,556,400	9,403,133
元本等合計	44,921,374	33,532,868
純資産合計	44,921,374	33,532,868
負債純資産合計	45,236,117	33,820,248

## （２）【損益及び剰余金計算書】

（単位：円）

	第7期		第8期	
	自 至	令和 1年10月16日 令和 2年10月14日	自 至	令和 2年10月15日 令和 3年10月14日
営業収益				
配当株式		2,296,313		1,761,346
受取利息		3		-
有価証券売買等損益		10,888,488		11,130,792
営業収益合計		8,592,172		12,892,138
営業費用				
支払利息		216		47
受託者報酬		16,935		13,866
委託者報酬		592,779		485,128
その他費用		2,125		1,716
営業費用合計		612,055		500,757
営業利益又は営業損失（ ）		9,204,227		12,391,381
経常利益又は経常損失（ ）		9,204,227		12,391,381
当期純利益又は当期純損失（ ）		9,204,227		12,391,381
一部解約に伴う当期純利益金額の分配額又は一部解約に伴う当期純損失金額の分配額（ ）		326,354		4,788,295
期首剰余金又は期首欠損金（ ）		5,138,197		4,435,239
剰余金増加額又は欠損金減少額		-		2,107,609
当期一部解約に伴う剰余金増加額又は欠損金減少額		-		1,896,248
当期追加信託に伴う剰余金増加額又は欠損金減少額		-		211,361
剰余金減少額又は欠損金増加額		646,207		-
当期一部解約に伴う剰余金減少額又は欠損金増加額		621,854		-
当期追加信託に伴う剰余金減少額又は欠損金増加額		24,353		-
分配金		49,356		28,285
期末剰余金又は期末欠損金（ ）		4,435,239		5,247,171

## (3)【注記表】

## (重要な会計方針に係る事項に関する注記)

1. 有価証券の評価基準及び評価方法	投資信託受益証券は時価で評価しております。時価評価にあたっては、基準価額で評価しております。 親投資信託受益証券は時価で評価しております。時価評価にあたっては、基準価額で評価しております。
--------------------	---

## (重要な会計上の見積りに関する注記)

財務諸表の作成にあたって行った会計上の見積りが翌計算期間の財務諸表に重要な影響を及ぼすリスクは識別していないため、注記を省略しております。

## (貸借対照表に関する注記)

	第7期 [令和 2年10月14日現在]	第8期 [令和 3年10月14日現在]
1. 期首元本額	55,735,958円	49,356,613円
期中追加設定元本額	404,046円	884,974円
期中一部解約元本額	6,783,391円	21,955,890円
2. 元本の欠損		
純資産額が元本総額を下回っており、その差額であります。	4,435,239円	円
3. 受益権の総数	49,356,613口	28,285,697口

## (損益及び剰余金計算書に関する注記)

第7期 自 令和 1年10月16日 至 令和 2年10月14日			第8期 自 令和 2年10月15日 至 令和 3年10月14日		
1. 分配金の計算過程			1. 分配金の計算過程		
項目			項目		
費用控除後の配当等収益額	A	1,555,556円	費用控除後の配当等収益額	A	1,279,284円
費用控除後・繰越欠損金補填後の有価証券売買等損益額	B	円	費用控除後・繰越欠損金補填後の有価証券売買等損益額	B	円
収益調整金額	C	31,110,169円	収益調整金額	C	18,033,786円
分配準備積立金額	D	13,050,200円	分配準備積立金額	D	8,152,134円
当ファンドの分配対象収益額	E=A+B+C+D	45,715,925円	当ファンドの分配対象収益額	E=A+B+C+D	27,465,204円
当ファンドの期末残存口数	F	49,356,613口	当ファンドの期末残存口数	F	28,285,697口
1万口当たり収益分配対象額	G=E/F*10,000	9,262円	1万口当たり収益分配対象額	G=E/F*10,000	9,709円
1万口当たり分配金額	H	10円	1万口当たり分配金額	H	10円

第7期 自 令和 1年10月16日 至 令和 2年10月14日			第8期 自 令和 2年10月15日 至 令和 3年10月14日		
収益分配金金額	$I=F*H/10,000$	49,356円	収益分配金金額	$I=F*H/10,000$	28,285円

## (金融商品に関する注記)

## 1 金融商品の状況に関する事項

区分	第7期 自 令和 1年10月16日 至 令和 2年10月14日	第8期 自 令和 2年10月15日 至 令和 3年10月14日
1.金融商品に対する取組方針	当ファンドは、「投資信託及び投資法人に関する法律」（昭和26年法律第198号）第2条第4項に定める証券投資信託であり、有価証券等の金融商品への投資を信託約款に定める「運用の基本方針」に基づき行っております。	同左
2.金融商品の内容及び当該金融商品に係るリスク	当ファンドは、投資信託受益証券に投資しております。当該投資対象は、価格変動リスク等の市場リスク、信用リスクおよび流動性リスクに晒されております。 当ファンドは、親投資信託受益証券に投資しております。当該投資対象は、価格変動リスク等の市場リスク、信用リスクおよび流動性リスクに晒されております。	同左
3.金融商品に係るリスク管理体制	ファンドのコンセプトに応じて、適切にコントロールするため、委託会社では、運用部門において、ファンドに含まれる各種投資リスクを常時把握しつつ、ファンドのコンセプトに沿ったリスクの範囲で運用を行っております。 また、運用部から独立した管理担当部署によりリスク運営状況のモニタリング等のリスク管理を行っており、この結果は運用管理委員会等を通じて運用部門にフィードバックされます。	同左

## 2 金融商品の時価等に関する事項

区分	第7期 [ 令和 2年10月14日現在 ]	第8期 [ 令和 3年10月14日現在 ]
1.貸借対照表計上額、時価及びその差額	時価で計上しているためその差額はありません。	同左

区分	第7期	第8期
	[ 令和 2年10月14日現在 ]	[ 令和 3年10月14日現在 ]
2. 時価の算定方法	<p>(1) 有価証券            売買目的有価証券は、(重要な会計方針に係る事項に関する注記)に記載しております。</p> <p>(2) デリバティブ取引            デリバティブ取引は、該当事項はありません。</p> <p>(3) 上記以外の金融商品            上記以外の金融商品(コールローン等)は、短期間で決済され、時価は帳簿価額と近似していることから、当該金融商品の帳簿価額を時価としております。</p>	<p>(1) 有価証券            同左</p> <p>(2) デリバティブ取引            同左</p> <p>(3) 上記以外の金融商品            同左</p>
3. 金融商品の時価等に関する事項についての補足説明	<p>金融商品の時価には、市場価格に基づく価額のほか、市場価格がない場合には合理的に算定された価額が含まれております。当該価額の算定においては一定の前提条件等を採用しているため、異なる前提条件等によった場合、当該価額が異なることもあります。</p>	同左

## (有価証券に関する注記)

## 売買目的有価証券

種類	第7期	第8期
	[ 令和 2年10月14日現在 ]	[ 令和 3年10月14日現在 ]
	当計算期間の損益に含まれた評価差額 (円)	当計算期間の損益に含まれた評価差額 (円)
投資信託受益証券	8,406,760	6,913,940
親投資信託受益証券		10
合計	8,406,760	6,913,930

## (デリバティブ取引に関する注記)

## 取引の時価等に関する事項

該当事項はありません。

## (関連当事者との取引に関する注記)

該当事項はありません。

( 1口当たり情報 )

	第7期 [ 令和 2年10月14日現在 ]	第8期 [ 令和 3年10月14日現在 ]
1口当たり純資産額	0.9101円	1.1855円
(1万口当たり純資産額)	(9,101円)	(11,855円)

( 4 ) 【附属明細表】

## 第 1 有価証券明細表

(1) 株式

該当事項はありません。

(2) 株式以外の有価証券

( 単位 : 円 )

種 類	銘 柄	口数	評価額	備考
投資信託受益証券	ジャパン・エクイティ・マスター・ファンド（BR Lクラス）	55,087,375	32,854,110	
投資信託受益証券 合計		55,087,375	32,854,110	
親投資信託受益証券	マネー・プール マザーファンド	99,592	99,990	
親投資信託受益証券 合計		99,592	99,990	
合計		55,186,967	32,954,100	

## 第 2 信用取引契約残高明細表

該当事項はありません。

## 第 3 デリバティブ取引及び為替予約取引の契約額等及び時価の状況表

該当事項はありません。



## 【国際・キャピタル 日本株式オープン（通貨選択型）メキシコ・ペソコース（1年決算型）】

## （1）【貸借対照表】

（単位：円）

	第7期 [ 令和 2年10月14日現在 ]	第8期 [ 令和 3年10月14日現在 ]
<b>資産の部</b>		
流動資産		
コール・ローン	3,207,092	832,155
投資信託受益証券	44,694,568	41,071,260
親投資信託受益証券	100,000	99,990
流動資産合計	48,001,660	42,003,405
資産合計	48,001,660	42,003,405
<b>負債の部</b>		
流動負債		
未払収益分配金	37,378	25,115
未払解約金	2,157,342	9
未払受託者報酬	6,898	7,740
未払委託者報酬	241,310	270,899
未払利息	1	1
その他未払費用	867	982
流動負債合計	2,443,796	304,746
負債合計	2,443,796	304,746
<b>純資産の部</b>		
元本等		
元本	37,378,929	25,115,170
剰余金		
期末剰余金又は期末欠損金（ ）	8,178,935	16,583,489
（分配準備積立金）	14,556,229	16,085,549
元本等合計	45,557,864	41,698,659
純資産合計	45,557,864	41,698,659
負債純資産合計	48,001,660	42,003,405

## （２）【損益及び剰余金計算書】

（単位：円）

	第7期		第8期	
	自	令和 1年10月16日 至 令和 2年10月14日	自	令和 2年10月15日 至 令和 3年10月14日
営業収益				
配当株式		3,494,873		2,681,788
受取利息		3		-
有価証券売買等損益		26,579		12,787,975
営業収益合計		3,521,455		15,469,763
営業費用				
支払利息		189		65
受託者報酬		14,724		15,630
委託者報酬		515,275		546,988
その他費用		1,854		1,967
営業費用合計		532,042		564,650
営業利益又は営業損失（ ）		2,989,413		14,905,113
経常利益又は経常損失（ ）		2,989,413		14,905,113
当期純利益又は当期純損失（ ）		2,989,413		14,905,113
一部解約に伴う当期純利益金額の分配額又は一部解約に伴う当期純損失金額の分配額（ ）		401,806		3,975,483
期首剰余金又は期首欠損金（ ）		6,589,781		8,178,935
剰余金増加額又は欠損金減少額		336,895		395,861
当期追加信託に伴う剰余金増加額又は欠損金減少額		336,895		395,861
剰余金減少額又は欠損金増加額		1,297,970		2,895,822
当期一部解約に伴う剰余金減少額又は欠損金増加額		1,297,970		2,895,822
分配金		37,378		25,115
期末剰余金又は期末欠損金（ ）		8,178,935		16,583,489

## (3)【注記表】

## (重要な会計方針に係る事項に関する注記)

1. 有価証券の評価基準及び評価方法	投資信託受益証券は時価で評価しております。時価評価にあたっては、基準価額で評価しております。 親投資信託受益証券は時価で評価しております。時価評価にあたっては、基準価額で評価しております。
--------------------	---

## (重要な会計上の見積りに関する注記)

財務諸表の作成にあたって行った会計上の見積りが翌計算期間の財務諸表に重要な影響を及ぼすリスクは識別していないため、注記を省略しております。

## (貸借対照表に関する注記)

	第7期 [令和 2年10月14日現在]	第8期 [令和 3年10月14日現在]
1. 期首元本額	42,804,278円	37,378,929円
期中追加設定元本額	3,035,440円	774,279円
期中一部解約元本額	8,460,789円	13,038,038円
2. 受益権の総数	37,378,929口	25,115,170口

## (損益及び剰余金計算書に関する注記)

第7期 自 令和 1年10月16日 至 令和 2年10月14日			第8期 自 令和 2年10月15日 至 令和 3年10月14日		
1. 分配金の計算過程			1. 分配金の計算過程		
項目			項目		
費用控除後の配当等収益額	A	2,681,847円	費用控除後の配当等収益額	A	2,109,596円
費用控除後・繰越欠損金補填後の有価証券売買等損益額	B	円	費用控除後・繰越欠損金補填後の有価証券売買等損益額	B	4,456,831円
収益調整金額	C	16,057,594円	収益調整金額	C	11,043,408円
分配準備積立金額	D	11,911,760円	分配準備積立金額	D	9,544,237円
当ファンドの分配対象収益額	E=A+B+C+D	30,651,201円	当ファンドの分配対象収益額	E=A+B+C+D	27,154,072円
当ファンドの期末残存口数	F	37,378,929口	当ファンドの期末残存口数	F	25,115,170口
1万口当たり収益分配対象額	G=E/F*10,000	8,200円	1万口当たり収益分配対象額	G=E/F*10,000	10,811円
1万口当たり分配金額	H	10円	1万口当たり分配金額	H	10円
収益分配金金額	I=F*H/10,000	37,378円	収益分配金金額	I=F*H/10,000	25,115円

## （金融商品に関する注記）

## 1 金融商品の状況に関する事項

区分	第7期 自 令和 1年10月16日 至 令和 2年10月14日	第8期 自 令和 2年10月15日 至 令和 3年10月14日
1.金融商品に対する取組方針	当ファンドは、「投資信託及び投資法人に関する法律」（昭和26年法律第198号）第2条第4項に定める証券投資信託であり、有価証券等の金融商品への投資を信託約款に定める「運用の基本方針」に基づき行っております。	同左
2.金融商品の内容及び当該金融商品に係るリスク	当ファンドは、投資信託受益証券に投資しております。当該投資対象は、価格変動リスク等の市場リスク、信用リスクおよび流動性リスクに晒されております。 当ファンドは、親投資信託受益証券に投資しております。当該投資対象は、価格変動リスク等の市場リスク、信用リスクおよび流動性リスクに晒されております。	同左
3.金融商品に係るリスク管理体制	ファンドのコンセプトに応じて、適切にコントロールするため、委託会社では、運用部門において、ファンドに含まれる各種投資リスクを常時把握しつつ、ファンドのコンセプトに沿ったリスクの範囲で運用を行っております。 また、運用部から独立した管理担当部署によりリスク運営状況のモニタリング等のリスク管理を行っており、この結果は運用管理委員会等を通じて運用部門にフィードバックされます。	同左

## 2 金融商品の時価等に関する事項

区分	第7期 [ 令和 2年10月14日現在 ]	第8期 [ 令和 3年10月14日現在 ]
1.貸借対照表計上額、時価及びその差額	時価で計上しているためその差額はありません。	同左
2.時価の算定方法	(1) 有価証券 売買目的有価証券は、（重要な会計方針に係る事項に関する注記）に記載しております。 (2) デリバティブ取引	(1) 有価証券 同左 (2) デリバティブ取引

区分	第7期 [ 令和 2年10月14日現在 ]	第8期 [ 令和 3年10月14日現在 ]
	3. 金融商品の時価等に関する事項についての補足説明	<p>デリバティブ取引は、該当事項はありません。</p> <p>(3) 上記以外の金融商品 上記以外の金融商品（コールローン等）は、短期間で決済され、時価は帳簿価額と近似していることから、当該金融商品の帳簿価額を時価としております。</p> <p>金融商品の時価には、市場価格に基づく価額のほか、市場価格がない場合には合理的に算定された価額が含まれております。当該価額の算定においては一定の前提条件等を採用しているため、異なる前提条件等によった場合、当該価額が異なることもあります。</p>

## （有価証券に関する注記）

## 売買目的有価証券

種類	第7期 [ 令和 2年10月14日現在 ]	第8期 [ 令和 3年10月14日現在 ]
	当計算期間の損益に含まれた評価差額 (円)	当計算期間の損益に含まれた評価差額 (円)
投資信託受益証券	1,100,925	9,825,398
親投資信託受益証券		10
合計	1,100,925	9,825,388

## （デリバティブ取引に関する注記）

## 取引の時価等に関する事項

該当事項はありません。

## （関連当事者との取引に関する注記）

該当事項はありません。

## （1口当たり情報）

	第7期 [ 令和 2年10月14日現在 ]	第8期 [ 令和 3年10月14日現在 ]
1口当たり純資産額	1.2188円	1.6603円
(1万口当たり純資産額)	(12,188円)	(16,603円)

## (4) 【附属明細表】

## 第1 有価証券明細表

## (1) 株式

該当事項はありません。

## (2) 株式以外の有価証券

(単位：円)

種 類	銘 柄	口数	評価額	備考
投資信託受益証券	ジャパン・エクイティ・マスター・ファンド(MXNクラス)	51,883,856	41,071,260	
投資信託受益証券 合計		51,883,856	41,071,260	
親投資信託受益証券	マネー・プール マザーファンド	99,592	99,990	
親投資信託受益証券 合計		99,592	99,990	
合計		51,983,448	41,171,250	

## 第2 信用取引契約残高明細表

該当事項はありません。

## 第3 デリバティブ取引及び為替予約取引の契約額等及び時価の状況表

該当事項はありません。

## 【国際・キャピタル 日本株式オープン（通貨選択型）トルコ・リラコース（1年決算型）】

## （1）【貸借対照表】

（単位：円）

	第7期 [ 令和 2年10月14日現在 ]	第8期 [ 令和 3年10月14日現在 ]
<b>資産の部</b>		
流動資産		
コール・ローン	3,550,250	2,338,454
投資信託受益証券	130,168,757	108,706,331
親投資信託受益証券	10,000	9,999
流動資産合計	133,729,007	111,054,784
資産合計	133,729,007	111,054,784
<b>負債の部</b>		
流動負債		
未払収益分配金	158,022	102,209
未払受託者報酬	24,523	19,662
未払委託者報酬	858,448	688,135
未払利息	1	3
その他未払費用	3,211	2,559
流動負債合計	1,044,205	812,568
負債合計	1,044,205	812,568
<b>純資産の部</b>		
元本等		
元本	158,022,919	102,209,950
剰余金		
期末剰余金又は期末欠損金（ ）	25,338,117	8,032,266
（分配準備積立金）	73,991,562	61,713,903
元本等合計	132,684,802	110,242,216
純資産合計	132,684,802	110,242,216
負債純資産合計	133,729,007	111,054,784

## （２）【損益及び剰余金計算書】

（単位：円）

	第7期		第8期	
	自 至	令和 1年10月16日 令和 2年10月14日	自 至	令和 2年10月15日 令和 3年10月14日
営業収益				
配当株式		25,113,771		23,297,178
受取利息		22		4
有価証券売買等損益		36,362,746		12,713,462
営業収益合計		11,248,953		36,010,644
営業費用				
支払利息		1,332		326
受託者報酬		56,297		43,717
委託者報酬		1,970,408		1,529,994
その他費用		7,393		5,703
営業費用合計		2,035,430		1,579,740
営業利益又は営業損失（ ）		13,284,383		34,430,904
経常利益又は経常損失（ ）		13,284,383		34,430,904
当期純利益又は当期純損失（ ）		13,284,383		34,430,904
一部解約に伴う当期純利益金額の分配額又は一部解約に伴う当期純損失金額の分配額（ ）		3,802,546		11,392,727
期首剰余金又は期首欠損金（ ）		22,090,633		25,338,117
剰余金増加額又は欠損金減少額		6,445,231		10,434,415
当期一部解約に伴う剰余金増加額又は欠損金減少額		6,445,231		10,012,986
当期追加信託に伴う剰余金増加額又は欠損金減少額		-		421,429
剰余金減少額又は欠損金増加額		52,856		-
当期追加信託に伴う剰余金減少額又は欠損金増加額		52,856		-
分配金		158,022		102,209
期末剰余金又は期末欠損金（ ）		25,338,117		8,032,266



## (3)【注記表】

## (重要な会計方針に係る事項に関する注記)

1. 有価証券の評価基準及び評価方法	投資信託受益証券は時価で評価しております。時価評価にあたっては、基準価額で評価しております。 親投資信託受益証券は時価で評価しております。時価評価にあたっては、基準価額で評価しております。
--------------------	---

## (重要な会計上の見積りに関する注記)

財務諸表の作成にあたって行った会計上の見積りが翌計算期間の財務諸表に重要な影響を及ぼすリスクは識別していないため、注記を省略しております。

## (貸借対照表に関する注記)

	第7期 [令和 2年10月14日現在]	第8期 [令和 3年10月14日現在]
1. 期首元本額	222,249,231円	158,022,919円
期中追加設定元本額	655,970円	7,711,713円
期中一部解約元本額	64,882,282円	63,524,682円
2. 元本の欠損		
純資産額が元本総額を下回っており、その差額であります。	25,338,117円	円
3. 受益権の総数	158,022,919口	102,209,950口

## (損益及び剰余金計算書に関する注記)

第7期 自 令和 1年10月16日 至 令和 2年10月14日			第8期 自 令和 2年10月15日 至 令和 3年10月14日		
1. 分配金の計算過程			1. 分配金の計算過程		
項目			項目		
費用控除後の配当等収益額	A	18,967,035円	費用控除後の配当等収益額	A	17,043,687円
費用控除後・繰越欠損金補填後の有価証券売買等損益額	B	円	費用控除後・繰越欠損金補填後の有価証券売買等損益額	B	円
収益調整金額	C	126,106,833円	収益調整金額	C	85,416,480円
分配準備積立金額	D	55,182,549円	分配準備積立金額	D	44,772,425円
当ファンドの分配対象収益額	E=A+B+C+D	200,256,417円	当ファンドの分配対象収益額	E=A+B+C+D	147,232,592円
当ファンドの期末残存口数	F	158,022,919口	当ファンドの期末残存口数	F	102,209,950口
1万口当たり収益分配対象額	G=E/F*10,000	12,672円	1万口当たり収益分配対象額	G=E/F*10,000	14,404円
1万口当たり分配金額	H	10円	1万口当たり分配金額	H	10円

第7期 自 令和 1年10月16日 至 令和 2年10月14日			第8期 自 令和 2年10月15日 至 令和 3年10月14日		
収益分配金金額	$I=F*H/10,000$	158,022円	収益分配金金額	$I=F*H/10,000$	102,209円

## (金融商品に関する注記)

## 1 金融商品の状況に関する事項

区分	第7期 自 令和 1年10月16日 至 令和 2年10月14日	第8期 自 令和 2年10月15日 至 令和 3年10月14日
1.金融商品に対する取組方針	当ファンドは、「投資信託及び投資法人に関する法律」(昭和26年法律第198号)第2条第4項に定める証券投資信託であり、有価証券等の金融商品への投資を信託約款に定める「運用の基本方針」に基づき行っております。	同左
2.金融商品の内容及び当該金融商品に係るリスク	当ファンドは、投資信託受益証券に投資しております。当該投資対象は、価格変動リスク等の市場リスク、信用リスクおよび流動性リスクに晒されております。 当ファンドは、親投資信託受益証券に投資しております。当該投資対象は、価格変動リスク等の市場リスク、信用リスクおよび流動性リスクに晒されております。	同左
3.金融商品に係るリスク管理体制	ファンドのコンセプトに応じて、適切にコントロールするため、委託会社では、運用部門において、ファンドに含まれる各種投資リスクを常時把握しつつ、ファンドのコンセプトに沿ったリスクの範囲で運用を行っております。 また、運用部から独立した管理担当部署によりリスク運営状況のモニタリング等のリスク管理を行っており、この結果は運用管理委員会等を通じて運用部門にフィードバックされます。	同左

## 2 金融商品の時価等に関する事項

区分	第7期 [ 令和 2年10月14日現在 ]	第8期 [ 令和 3年10月14日現在 ]
1.貸借対照表計上額、時価及びその差額	時価で計上しているためその差額はありません。	同左

区分	第7期 [ 令和 2年10月14日現在 ]	第8期 [ 令和 3年10月14日現在 ]
	2. 時価の算定方法	<p>(1) 有価証券 売買目的有価証券は、(重要な会計方針に係る事項に関する注記)に記載しております。</p> <p>(2) デリバティブ取引 デリバティブ取引は、該当事項はありません。</p> <p>(3) 上記以外の金融商品 上記以外の金融商品(コールローン等)は、短期間で決済され、時価は帳簿価額と近似していることから、当該金融商品の帳簿価額を時価としております。</p>
3. 金融商品の時価等に関する事項についての補足説明	<p>金融商品の時価には、市場価格に基づく価額のほか、市場価格がない場合には合理的に算定された価額が含まれております。当該価額の算定においては一定の前提条件等を採用しているため、異なる前提条件等によった場合、当該価額が異なることもあります。</p>	同左

## (有価証券に関する注記)

## 売買目的有価証券

種類	第7期 [ 令和 2年10月14日現在 ]	第8期 [ 令和 3年10月14日現在 ]
	当計算期間の損益に含まれた評価差額 (円)	当計算期間の損益に含まれた評価差額 (円)
投資信託受益証券	8,773,649	10,092,576
親投資信託受益証券		1
合計	8,773,649	10,092,575

## (デリバティブ取引に関する注記)

## 取引の時価等に関する事項

該当事項はありません。

## (関連当事者との取引に関する注記)

該当事項はありません。

( 1口当たり情報 )

	第7期 [ 令和 2年10月14日現在 ]	第8期 [ 令和 3年10月14日現在 ]
1口当たり純資産額	0.8397円	1.0786円
(1万口当たり純資産額)	(8,397円)	(10,786円)

( 4 ) 【附属明細表】

## 第 1 有価証券明細表

## (1) 株式

該当事項はありません。

## (2) 株式以外の有価証券

( 単位 : 円 )

種 類	銘 柄	口数	評価額	備考
投資信託受益証券	ジャパン・エクイティ・マスター・ファンド(TRYクラス)	410,057,832	108,706,331	
投資信託受益証券 合計		410,057,832	108,706,331	
親投資信託受益証券	マネー・プール マザーファンド	9,960	9,999	
親投資信託受益証券 合計		9,960	9,999	
合計		410,067,792	108,716,330	

## 第 2 信用取引契約残高明細表

該当事項はありません。

## 第 3 デリバティブ取引及び為替予約取引の契約額等及び時価の状況表

該当事項はありません。

## 【国際・キャピタル 日本株式オープン（通貨選択型）ロシア・ルーブルコース（1年決算型）】

## （1）【貸借対照表】

（単位：円）

	第7期 [ 令和 2年10月14日現在 ]	第8期 [ 令和 3年10月14日現在 ]
<b>資産の部</b>		
流動資産		
コール・ローン	3,595,068	1,813,049
投資信託受益証券	159,575,773	77,987,606
親投資信託受益証券	10,026	10,025
流動資産合計	163,180,867	79,810,680
資産合計	163,180,867	79,810,680
<b>負債の部</b>		
流動負債		
未払収益分配金	167,488	57,884
未払受託者報酬	26,271	13,235
未払委託者報酬	919,311	463,269
未払利息	1	2
その他未払費用	3,441	1,696
流動負債合計	1,116,512	536,086
負債合計	1,116,512	536,086
<b>純資産の部</b>		
元本等		
元本	167,488,582	57,884,926
剰余金		
期末剰余金又は期末欠損金（ ）	5,424,227	21,389,668
（分配準備積立金）	56,547,067	23,572,693
元本等合計	162,064,355	79,274,594
純資産合計	162,064,355	79,274,594
負債純資産合計	163,180,867	79,810,680

## （２）【損益及び剰余金計算書】

（単位：円）

	第7期		第8期	
	自 至	令和 1年10月16日 令和 2年10月14日	自 至	令和 2年10月15日 令和 3年10月14日
営業収益				
配当株式		14,321,757		4,955,227
受取利息		26		1
有価証券売買等損益		25,860,873		22,250,489
営業収益合計		11,539,090		27,205,717
営業費用				
支払利息		1,709		211
受託者報酬		65,948		26,614
委託者報酬		2,308,125		931,486
その他費用		8,675		3,421
営業費用合計		2,384,457		961,732
営業利益又は営業損失（ ）		13,923,547		26,243,985
経常利益又は経常損失（ ）		13,923,547		26,243,985
当期純利益又は当期純損失（ ）		13,923,547		26,243,985
一部解約に伴う当期純利益金額の分配額又は一部解約に伴う当期純損失金額の分配額（ ）		8,683,240		3,042,832
期首剰余金又は期首欠損金（ ）		2,570,932		5,424,227
剰余金増加額又は欠損金減少額		-		3,670,626
当期一部解約に伴う剰余金増加額又は欠損金減少額		-		3,559,441
当期追加信託に伴う剰余金増加額又は欠損金減少額		-		111,185
剰余金減少額又は欠損金増加額		2,587,364		-
当期一部解約に伴う剰余金減少額又は欠損金増加額		489,674		-
当期追加信託に伴う剰余金減少額又は欠損金増加額		2,097,690		-
分配金		167,488		57,884
期末剰余金又は期末欠損金（ ）		5,424,227		21,389,668

## (3)【注記表】

## (重要な会計方針に係る事項に関する注記)

1. 有価証券の評価基準及び評価方法	投資信託受益証券は時価で評価しております。時価評価にあたっては、基準価額で評価しております。 親投資信託受益証券は時価で評価しております。時価評価にあたっては、基準価額で評価しております。
--------------------	---

## (重要な会計上の見積りに関する注記)

財務諸表の作成にあたって行った会計上の見積りが翌計算期間の財務諸表に重要な影響を及ぼすリスクは識別していないため、注記を省略しております。

## (貸借対照表に関する注記)

	第7期 [令和 2年10月14日現在]	第8期 [令和 3年10月14日現在]
1. 期首元本額	251,661,707円	167,488,582円
期中追加設定元本額	11,323,625円	399,260円
期中一部解約元本額	95,496,750円	110,002,916円
2. 元本の欠損		
純資産額が元本総額を下回っており、その差額であります。	5,424,227円	円
3. 受益権の総数	167,488,582口	57,884,926口

## (損益及び剰余金計算書に関する注記)

第7期 自 令和 1年10月16日 至 令和 2年10月14日			第8期 自 令和 2年10月15日 至 令和 3年10月14日		
1. 分配金の計算過程			1. 分配金の計算過程		
項目			項目		
費用控除後の配当等収益額	A	9,430,785円	費用控除後の配当等収益額	A	4,205,286円
費用控除後・繰越欠損金補填後の有価証券売買等損益額	B	円	費用控除後・繰越欠損金補填後の有価証券売買等損益額	B	円
収益調整金額	C	157,217,778円	収益調整金額	C	54,469,963円
分配準備積立金額	D	47,283,770円	分配準備積立金額	D	19,425,291円
当ファンドの分配対象収益額	E=A+B+C+D	213,932,333円	当ファンドの分配対象収益額	E=A+B+C+D	78,100,540円
当ファンドの期末残存口数	F	167,488,582口	当ファンドの期末残存口数	F	57,884,926口
1万口当たり収益分配対象額	G=E/F*10,000	12,772円	1万口当たり収益分配対象額	G=E/F*10,000	13,492円
1万口当たり分配金額	H	10円	1万口当たり分配金額	H	10円

第7期 自 令和 1年10月16日 至 令和 2年10月14日			第8期 自 令和 2年10月15日 至 令和 3年10月14日		
収益分配金金額	$I=F*H/10,000$	167,488円	収益分配金金額	$I=F*H/10,000$	57,884円

## (金融商品に関する注記)

## 1 金融商品の状況に関する事項

区分	第7期 自 令和 1年10月16日 至 令和 2年10月14日	第8期 自 令和 2年10月15日 至 令和 3年10月14日
1.金融商品に対する取組方針	当ファンドは、「投資信託及び投資法人に関する法律」（昭和26年法律第198号）第2条第4項に定める証券投資信託であり、有価証券等の金融商品への投資を信託約款に定める「運用の基本方針」に基づき行っております。	同左
2.金融商品の内容及び当該金融商品に係るリスク	当ファンドは、投資信託受益証券に投資しております。当該投資対象は、価格変動リスク等の市場リスク、信用リスクおよび流動性リスクに晒されております。 当ファンドは、親投資信託受益証券に投資しております。当該投資対象は、価格変動リスク等の市場リスク、信用リスクおよび流動性リスクに晒されております。	同左
3.金融商品に係るリスク管理体制	ファンドのコンセプトに応じて、適切にコントロールするため、委託会社では、運用部門において、ファンドに含まれる各種投資リスクを常時把握しつつ、ファンドのコンセプトに沿ったリスクの範囲で運用を行っております。 また、運用部から独立した管理担当部署によりリスク運営状況のモニタリング等のリスク管理を行っており、この結果は運用管理委員会等を通じて運用部門にフィードバックされます。	同左

## 2 金融商品の時価等に関する事項

区分	第7期 [ 令和 2年10月14日現在 ]	第8期 [ 令和 3年10月14日現在 ]
1.貸借対照表計上額、時価及びその差額	時価で計上しているためその差額はありません。	同左



区分	第7期 [ 令和 2年10月14日現在 ]	第8期 [ 令和 3年10月14日現在 ]
	2. 時価の算定方法	<p>(1) 有価証券            売買目的有価証券は、(重要な会計方針に係る事項に関する注記)に記載しております。</p> <p>(2) デリバティブ取引            デリバティブ取引は、該当事項はありません。</p> <p>(3) 上記以外の金融商品            上記以外の金融商品(コールローン等)は、短期間で決済され、時価は帳簿価額と近似していることから、当該金融商品の帳簿価額を時価としております。</p>
3. 金融商品の時価等に関する事項についての補足説明	<p>金融商品の時価には、市場価格に基づく価額のほか、市場価格がない場合には合理的に算定された価額が含まれております。当該価額の算定においては一定の前提条件等を採用しているため、異なる前提条件等によった場合、当該価額が異なることもあります。</p>	同左

## (有価証券に関する注記)

## 売買目的有価証券

種類	第7期 [ 令和 2年10月14日現在 ]	第8期 [ 令和 3年10月14日現在 ]
	当計算期間の損益に含まれた評価差額 (円)	当計算期間の損益に含まれた評価差額 (円)
投資信託受益証券	4,820,636	21,865,176
親投資信託受益証券		1
合計	4,820,636	21,865,175

## (デリバティブ取引に関する注記)

## 取引の時価等に関する事項

該当事項はありません。

## (関連当事者との取引に関する注記)

該当事項はありません。

( 1口当たり情報 )

	第7期 [ 令和 2年10月14日現在 ]	第8期 [ 令和 3年10月14日現在 ]
1口当たり純資産額	0.9676円	1.3695円
(1万口当たり純資産額)	(9,676円)	(13,695円)

( 4 ) 【附属明細表】

## 第 1 有価証券明細表

(1) 株式

該当事項はありません。

(2) 株式以外の有価証券

( 単位 : 円 )

種 類	銘 柄	口数	評価額	備考
投資信託受益証券	ジャパン・エクイティ・マスター・ファンド ( R U B クラス )	223,396,179	77,987,606	
投資信託受益証券 合計		223,396,179	77,987,606	
親投資信託受益証券	マネー・プール マザーファンド	9,986	10,025	
親投資信託受益証券 合計		9,986	10,025	
合計		223,406,165	77,997,631	

## 第 2 信用取引契約残高明細表

該当事項はありません。

## 第 3 デリバティブ取引及び為替予約取引の契約額等及び時価の状況表

該当事項はありません。

## 【国際・キャピタル 日本株式オープン（通貨選択型）中国元コース（1年決算型）】

## （1）【貸借対照表】

（単位：円）

	第7期 [ 令和 2年10月14日現在 ]	第8期 [ 令和 3年10月14日現在 ]
<b>資産の部</b>		
流動資産		
コール・ローン	570,756	868,175
投資信託受益証券	26,445,853	34,683,829
親投資信託受益証券	10,000	9,999
未収入金	-	361,762
流動資産合計	27,026,609	35,923,765
資産合計	27,026,609	35,923,765
<b>負債の部</b>		
流動負債		
未払収益分配金	14,943	14,460
未払解約金	-	329,350
未払受託者報酬	3,938	5,544
未払委託者報酬	137,529	194,001
未払利息	-	1
その他未払費用	458	678
流動負債合計	156,868	544,034
負債合計	156,868	544,034
<b>純資産の部</b>		
元本等		
元本	14,943,781	14,460,664
剰余金		
期末剰余金又は期末欠損金（ ）	11,925,960	20,919,067
（分配準備積立金）	11,653,113	15,750,113
元本等合計	26,869,741	35,379,731
純資産合計	26,869,741	35,379,731
負債純資産合計	27,026,609	35,923,765

## （２）【損益及び剰余金計算書】

（単位：円）

	第7期		第8期	
	自 至	令和 1年10月16日 令和 2年10月14日	自 至	令和 2年10月15日 令和 3年10月14日
営業収益				
配当株式		1,020,349		1,331,082
有価証券売買等損益		4,074,495		8,529,312
営業収益合計		5,094,844		9,860,394
営業費用				
支払利息		37		15
受託者報酬		7,777		10,396
委託者報酬		271,758		364,006
その他費用		895		1,259
営業費用合計		280,467		375,676
営業利益又は営業損失（ ）		4,814,377		9,484,718
経常利益又は経常損失（ ）		4,814,377		9,484,718
当期純利益又は当期純損失（ ）		4,814,377		9,484,718
一部解約に伴う当期純利益金額の分配額又は一部解約に伴う当期純損失金額の分配額（ ）		62,684		324,976
期首剰余金又は期首欠損金（ ）		7,263,266		11,925,960
剰余金増加額又は欠損金減少額		73,166		651,825
当期追加信託に伴う剰余金増加額又は欠損金減少額		73,166		651,825
剰余金減少額又は欠損金増加額		147,222		804,000
当期一部解約に伴う剰余金減少額又は欠損金増加額		147,222		804,000
分配金		14,943		14,460
期末剰余金又は期末欠損金（ ）		11,925,960		20,919,067

## （ 3 ）【注記表】

## （重要な会計方針に係る事項に関する注記）

1. 有価証券の評価基準及び評価方法	投資信託受益証券は時価で評価しております。時価評価にあたっては、基準価額で評価しております。 親投資信託受益証券は時価で評価しております。時価評価にあたっては、基準価額で評価しております。
--------------------	---

## （重要な会計上の見積りに関する注記）

財務諸表の作成にあたって行った会計上の見積りが翌計算期間の財務諸表に重要な影響を及ぼすリスクは識別していないため、注記を省略しております。

## （貸借対照表に関する注記）

	第7期 [令和 2年10月14日現在]	第8期 [令和 3年10月14日現在]
1. 期首元本額	15,100,181円	14,943,781円
期中追加設定元本額	149,688円	519,302円
期中一部解約元本額	306,088円	1,002,419円
2. 受益権の総数	14,943,781口	14,460,664口

## （損益及び剰余金計算書に関する注記）

第7期 自 令和 1年10月16日 至 令和 2年10月14日			第8期 自 令和 2年10月15日 至 令和 3年10月14日		
1. 分配金の計算過程			1. 分配金の計算過程		
項目			項目		
費用控除後の配当等収益額	A	959,061円	費用控除後の配当等収益額	A	1,256,203円
費用控除後・繰越欠損金補填後の有価証券売買等損益額	B	円	費用控除後・繰越欠損金補填後の有価証券売買等損益額	B	3,627,846円
収益調整金額	C	6,508,765円	収益調整金額	C	6,713,981円
分配準備積立金額	D	10,708,995円	分配準備積立金額	D	10,880,524円
当ファンドの分配対象収益額	E=A+B+C+D	18,176,821円	当ファンドの分配対象収益額	E=A+B+C+D	22,478,554円
当ファンドの期末残存口数	F	14,943,781口	当ファンドの期末残存口数	F	14,460,664口
1万口当たり収益分配対象額	G=E/F*10,000	12,163円	1万口当たり収益分配対象額	G=E/F*10,000	15,544円
1万口当たり分配金額	H	10円	1万口当たり分配金額	H	10円
収益分配金金額	I=F*H/10,000	14,943円	収益分配金金額	I=F*H/10,000	14,460円

## （金融商品に関する注記）

## 1 金融商品の状況に関する事項

区分	第7期 自 令和 1年10月16日 至 令和 2年10月14日	第8期 自 令和 2年10月15日 至 令和 3年10月14日
1.金融商品に対する取組方針	当ファンドは、「投資信託及び投資法人に関する法律」（昭和26年法律第198号）第2条第4項に定める証券投資信託であり、有価証券等の金融商品への投資を信託約款に定める「運用の基本方針」に基づき行っております。	同左
2.金融商品の内容及び当該金融商品に係るリスク	当ファンドは、投資信託受益証券に投資しております。当該投資対象は、価格変動リスク等の市場リスク、信用リスクおよび流動性リスクに晒されております。 当ファンドは、親投資信託受益証券に投資しております。当該投資対象は、価格変動リスク等の市場リスク、信用リスクおよび流動性リスクに晒されております。	同左
3.金融商品に係るリスク管理体制	ファンドのコンセプトに応じて、適切にコントロールするため、委託会社では、運用部門において、ファンドに含まれる各種投資リスクを常時把握しつつ、ファンドのコンセプトに沿ったリスクの範囲で運用を行っております。 また、運用部から独立した管理担当部署によりリスク運営状況のモニタリング等のリスク管理を行っており、この結果は運用管理委員会等を通じて運用部門にフィードバックされます。	同左

## 2 金融商品の時価等に関する事項

区分	第7期 [ 令和 2年10月14日現在 ]	第8期 [ 令和 3年10月14日現在 ]
1.貸借対照表計上額、時価及びその差額	時価で計上しているためその差額はありません。	同左
2.時価の算定方法	(1) 有価証券 売買目的有価証券は、（重要な会計方針に係る事項に関する注記）に記載しております。 (2) デリバティブ取引	(1) 有価証券 同左 (2) デリバティブ取引

区分	第7期 [ 令和 2年10月14日現在 ]	第8期 [ 令和 3年10月14日現在 ]
	3. 金融商品の時価等に関する事項についての補足説明	<p>デリバティブ取引は、該当事項はありません。</p> <p>(3) 上記以外の金融商品 上記以外の金融商品（コールローン等）は、短期間で決済され、時価は帳簿価額と近似していることから、当該金融商品の帳簿価額を時価としております。</p> <p>金融商品の時価には、市場価格に基づく価額のほか、市場価格がない場合には合理的に算定された価額が含まれております。当該価額の算定においては一定の前提条件等を採用しているため、異なる前提条件等によった場合、当該価額が異なることもあります。</p>

## （有価証券に関する注記）

## 売買目的有価証券

種類	第7期 [ 令和 2年10月14日現在 ]	第8期 [ 令和 3年10月14日現在 ]
	当計算期間の損益に含まれた評価差額 (円)	当計算期間の損益に含まれた評価差額 (円)
投資信託受益証券	4,550,131	8,613,500
親投資信託受益証券		1
合計	4,550,131	8,613,499

## （デリバティブ取引に関する注記）

## 取引の時価等に関する事項

該当事項はありません。

## （関連当事者との取引に関する注記）

該当事項はありません。

## （1口当たり情報）

	第7期 [ 令和 2年10月14日現在 ]	第8期 [ 令和 3年10月14日現在 ]
1口当たり純資産額	1.7981円	2.4466円
(1万口当たり純資産額)	(17,981円)	(24,466円)

## (4) 【附属明細表】

## 第1 有価証券明細表

## (1) 株式

該当事項はありません。

## (2) 株式以外の有価証券

(単位：円)

種 類	銘 柄	口数	評価額	備考
投資信託受益証券	ジャパン・エクイティ・マスター・ファンド(CNYクラス)	34,303,065	34,683,829	
投資信託受益証券 合計		34,303,065	34,683,829	
親投資信託受益証券	マネー・プール マザーファンド	9,960	9,999	
親投資信託受益証券 合計		9,960	9,999	
合計		34,313,025	34,693,828	

## 第2 信用取引契約残高明細表

該当事項はありません。

## 第3 デリバティブ取引及び為替予約取引の契約額等及び時価の状況表

該当事項はありません。



## 【国際・キャピタル 日本株式オープン（通貨選択型）南アフリカ・ランドコース（1年決算型）】

## （1）【貸借対照表】

（単位：円）

	第7期 [ 令和 2年10月14日現在 ]	第8期 [ 令和 3年10月14日現在 ]
<b>資産の部</b>		
流動資産		
コール・ローン	295,135	733,303
投資信託受益証券	17,983,579	30,470,055
親投資信託受益証券	10,000	9,999
流動資産合計	18,288,714	31,213,357
資産合計	18,288,714	31,213,357
<b>負債の部</b>		
流動負債		
未払収益分配金	13,817	16,083
未払解約金	-	18,774
未払受託者報酬	2,657	4,621
未払委託者報酬	93,159	161,687
未払利息	-	1
その他未払費用	298	572
流動負債合計	109,931	201,738
負債合計	109,931	201,738
<b>純資産の部</b>		
元本等		
元本	13,817,485	16,083,507
剰余金		
期末剰余金又は期末欠損金（ ）	4,361,298	14,928,112
（分配準備積立金）	6,475,927	5,028,325
元本等合計	18,178,783	31,011,619
純資産合計	18,178,783	31,011,619
負債純資産合計	18,288,714	31,213,357

## （２）【損益及び剰余金計算書】

（単位：円）

	第7期		第8期	
	自 至	令和 1年10月16日 令和 2年10月14日	自 至	令和 2年10月15日 令和 3年10月14日
営業収益				
配当株式		1,239,885		1,553,648
有価証券売買等損益		431,391		6,932,117
営業収益合計		808,494		8,485,765
営業費用				
支払利息		25		33
受託者報酬		5,769		8,219
委託者報酬		202,236		287,442
その他費用		657		988
営業費用合計		208,687		296,682
営業利益又は営業損失（ ）		599,807		8,189,083
経常利益又は経常損失（ ）		599,807		8,189,083
当期純利益又は当期純損失（ ）		599,807		8,189,083
一部解約に伴う当期純利益金額の分配額又は一部解約に伴う当期純損失金額の分配額（ ）		128,298		3,243,026
期首剰余金又は期首欠損金（ ）		3,839,748		4,361,298
剰余金増加額又は欠損金減少額		401,117		10,145,206
当期追加信託に伴う剰余金増加額又は欠損金減少額		401,117		10,145,206
剰余金減少額又は欠損金増加額		593,855		4,508,366
当期一部解約に伴う剰余金減少額又は欠損金増加額		593,855		4,508,366
分配金		13,817		16,083
期末剰余金又は期末欠損金（ ）		4,361,298		14,928,112

## （ 3 ）【注記表】

## （重要な会計方針に係る事項に関する注記）

1. 有価証券の評価基準及び評価方法	投資信託受益証券は時価で評価しております。時価評価にあたっては、基準価額で評価しております。 親投資信託受益証券は時価で評価しております。時価評価にあたっては、基準価額で評価しております。
--------------------	---

## （重要な会計上の見積りに関する注記）

財務諸表の作成にあたって行った会計上の見積りが翌計算期間の財務諸表に重要な影響を及ぼすリスクは識別していないため、注記を省略しております。

## （貸借対照表に関する注記）

	第7期 [令和 2年10月14日現在]	第8期 [令和 3年10月14日現在]
1. 期首元本額	14,616,429円	13,817,485円
期中追加設定元本額	1,431,615円	11,820,644円
期中一部解約元本額	2,230,559円	9,554,622円
2. 受益権の総数	13,817,485口	16,083,507口

## （損益及び剰余金計算書に関する注記）

第7期 自 令和 1年10月16日 至 令和 2年10月14日			第8期 自 令和 2年10月15日 至 令和 3年10月14日		
1. 分配金の計算過程			1. 分配金の計算過程		
項目			項目		
費用控除後の配当等収益額	A	946,759円	費用控除後の配当等収益額	A	1,135,053円
費用控除後・繰越欠損金補填後の有価証券売買等損益額	B	円	費用控除後・繰越欠損金補填後の有価証券売買等損益額	B	508,964円
収益調整金額	C	8,070,074円	収益調整金額	C	14,021,795円
分配準備積立金額	D	5,542,985円	分配準備積立金額	D	3,400,391円
当ファンドの分配対象収益額	E=A+B+C+D	14,559,818円	当ファンドの分配対象収益額	E=A+B+C+D	19,066,203円
当ファンドの期末残存口数	F	13,817,485口	当ファンドの期末残存口数	F	16,083,507口
1万口当たり収益分配対象額	G=E/F*10,000	10,537円	1万口当たり収益分配対象額	G=E/F*10,000	11,854円
1万口当たり分配金額	H	10円	1万口当たり分配金額	H	10円
収益分配金金額	I=F*H/10,000	13,817円	収益分配金金額	I=F*H/10,000	16,083円

## （金融商品に関する注記）

## 1 金融商品の状況に関する事項

区分	第7期 自 令和 1年10月16日 至 令和 2年10月14日	第8期 自 令和 2年10月15日 至 令和 3年10月14日
1.金融商品に対する取組方針	当ファンドは、「投資信託及び投資法人に関する法律」（昭和26年法律第198号）第2条第4項に定める証券投資信託であり、有価証券等の金融商品への投資を信託約款に定める「運用の基本方針」に基づき行っております。	同左
2.金融商品の内容及び当該金融商品に係るリスク	当ファンドは、投資信託受益証券に投資しております。当該投資対象は、価格変動リスク等の市場リスク、信用リスクおよび流動性リスクに晒されております。 当ファンドは、親投資信託受益証券に投資しております。当該投資対象は、価格変動リスク等の市場リスク、信用リスクおよび流動性リスクに晒されております。	同左
3.金融商品に係るリスク管理体制	ファンドのコンセプトに応じて、適切にコントロールするため、委託会社では、運用部門において、ファンドに含まれる各種投資リスクを常時把握しつつ、ファンドのコンセプトに沿ったリスクの範囲で運用を行っております。 また、運用部から独立した管理担当部署によりリスク運営状況のモニタリング等のリスク管理を行っており、この結果は運用管理委員会等を通じて運用部門にフィードバックされます。	同左

## 2 金融商品の時価等に関する事項

区分	第7期 [ 令和 2年10月14日現在 ]	第8期 [ 令和 3年10月14日現在 ]
1.貸借対照表計上額、時価及びその差額	時価で計上しているためその差額はありません。	同左
2.時価の算定方法	(1) 有価証券 売買目的有価証券は、（重要な会計方針に係る事項に関する注記）に記載しております。 (2) デリバティブ取引	(1) 有価証券 同左 (2) デリバティブ取引

区分	第7期 [ 令和 2年10月14日現在 ]	第8期 [ 令和 3年10月14日現在 ]
	3. 金融商品の時価等に関する事項についての補足説明	<p>デリバティブ取引は、該当事項はありません。</p> <p>(3) 上記以外の金融商品 上記以外の金融商品（コールローン等）は、短期間で決済され、時価は帳簿価額と近似していることから、当該金融商品の帳簿価額を時価としております。</p> <p>金融商品の時価には、市場価格に基づく価額のほか、市場価格がない場合には合理的に算定された価額が含まれております。当該価額の算定においては一定の前提条件等を採用しているため、異なる前提条件等によった場合、当該価額が異なることもあります。</p>

## （有価証券に関する注記）

## 売買目的有価証券

種類	第7期 [ 令和 2年10月14日現在 ]	第8期 [ 令和 3年10月14日現在 ]
	当計算期間の損益に含まれた評価差額 (円)	当計算期間の損益に含まれた評価差額 (円)
投資信託受益証券	438,676	5,558,202
親投資信託受益証券		1
合計	438,676	5,558,201

## （デリバティブ取引に関する注記）

## 取引の時価等に関する事項

該当事項はありません。

## （関連当事者との取引に関する注記）

該当事項はありません。

## （1口当たり情報）

	第7期 [ 令和 2年10月14日現在 ]	第8期 [ 令和 3年10月14日現在 ]
1口当たり純資産額	1.3156円	1.9282円
(1万口当たり純資産額)	(13,156円)	(19,282円)

## (4) 【附属明細表】

## 第1 有価証券明細表

## (1) 株式

該当事項はありません。

## (2) 株式以外の有価証券

(単位：円)

種 類	銘 柄	口数	評価額	備考
投資信託受益証券	ジャパン・エクイティ・マスター・ファンド（ZARクラス）	40,839,104	30,470,055	
投資信託受益証券 合計		40,839,104	30,470,055	
親投資信託受益証券	マネー・プール マザーファンド	9,960	9,999	
親投資信託受益証券 合計		9,960	9,999	
合計		40,849,064	30,480,054	

## 第2 信用取引契約残高明細表

該当事項はありません。

## 第3 デリバティブ取引及び為替予約取引の契約額等及び時価の状況表

該当事項はありません。

## 【国際・キャピタル 日本株式オープン（通貨選択型）インドネシア・ルピアコース（1年決算型）】

## （1）【貸借対照表】

（単位：円）

	第7期 [ 令和 2年10月14日現在 ]	第8期 [ 令和 3年10月14日現在 ]
<b>資産の部</b>		
流動資産		
コール・ローン	497,586	660,783
投資信託受益証券	20,519,595	24,149,589
親投資信託受益証券	10,026	10,025
流動資産合計	21,027,207	24,820,397
資産合計	21,027,207	24,820,397
<b>負債の部</b>		
流動負債		
未払収益分配金	12,365	10,889
未払解約金	-	684
未払受託者報酬	2,946	3,806
未払委託者報酬	103,343	132,804
その他未払費用	344	433
流動負債合計	118,998	148,616
負債合計	118,998	148,616
<b>純資産の部</b>		
元本等		
元本	12,365,996	10,889,813
剰余金		
期末剰余金又は期末欠損金（ ）	8,542,213	13,781,968
（分配準備積立金）	6,724,697	9,765,418
元本等合計	20,908,209	24,671,781
純資産合計	20,908,209	24,671,781
負債純資産合計	21,027,207	24,820,397

## （２）【損益及び剰余金計算書】

（単位：円）

	第7期		第8期	
	自 至	令和 1年10月16日 令和 2年10月14日	自 至	令和 2年10月15日 令和 3年10月14日
営業収益				
配当株式		1,471,242		1,183,551
受取利息		1		-
有価証券売買等損益		979,367		5,347,497
営業収益合計		2,450,610		6,531,048
営業費用				
支払利息		28		10
受託者報酬		5,630		7,228
委託者報酬		197,382		252,402
その他費用		662		829
営業費用合計		203,702		260,469
営業利益又は営業損失（ ）		2,246,908		6,270,579
経常利益又は経常損失（ ）		2,246,908		6,270,579
当期純利益又は当期純損失（ ）		2,246,908		6,270,579
一部解約に伴う当期純利益金額の分配額又は一部解約に伴う当期純損失金額の分配額（ ）		54,822		311,318
期首剰余金又は期首欠損金（ ）		5,196,995		8,542,213
剰余金増加額又は欠損金減少額		1,462,072		891,360
当期追加信託に伴う剰余金増加額又は欠損金減少額		1,462,072		891,360
剰余金減少額又は欠損金増加額		296,575		1,599,977
当期一部解約に伴う剰余金減少額又は欠損金増加額		296,575		1,599,977
分配金		12,365		10,889
期末剰余金又は期末欠損金（ ）		8,542,213		13,781,968



## （ 3 ）【注記表】

## （重要な会計方針に係る事項に関する注記）

1. 有価証券の評価基準及び評価方法	投資信託受益証券は時価で評価しております。時価評価にあたっては、基準価額で評価しております。 親投資信託受益証券は時価で評価しております。時価評価にあたっては、基準価額で評価しております。
--------------------	---

## （重要な会計上の見積りに関する注記）

財務諸表の作成にあたって行った会計上の見積りが翌計算期間の財務諸表に重要な影響を及ぼすリスクは識別していないため、注記を省略しております。

## （貸借対照表に関する注記）

	第7期 [令和 2年10月14日現在]	第8期 [令和 3年10月14日現在]
1. 期首元本額	10,515,209円	12,365,996円
期中追加設定元本額	2,443,413円	832,861円
期中一部解約元本額	592,626円	2,309,044円
2. 受益権の総数	12,365,996口	10,889,813口

## （損益及び剰余金計算書に関する注記）

第7期 自 令和 1年10月16日 至 令和 2年10月14日			第8期 自 令和 2年10月15日 至 令和 3年10月14日		
1. 分配金の計算過程			1. 分配金の計算過程		
項目			項目		
費用控除後の配当等収益額	A	1,305,875円	費用控除後の配当等収益額	A	1,112,301円
費用控除後・繰越欠損金補填後の有価証券売買等損益額	B	円	費用控除後・繰越欠損金補填後の有価証券売買等損益額	B	3,181,922円
収益調整金額	C	5,186,630円	収益調整金額	C	5,040,621円
分配準備積立金額	D	5,431,187円	分配準備積立金額	D	5,482,084円
当ファンドの分配対象収益額	E=A+B+C+D	11,923,692円	当ファンドの分配対象収益額	E=A+B+C+D	14,816,928円
当ファンドの期末残存口数	F	12,365,996口	当ファンドの期末残存口数	F	10,889,813口
1万口当たり収益分配対象額	G=E/F*10,000	9,642円	1万口当たり収益分配対象額	G=E/F*10,000	13,606円
1万口当たり分配金額	H	10円	1万口当たり分配金額	H	10円
収益分配金金額	I=F*H/10,000	12,365円	収益分配金金額	I=F*H/10,000	10,889円

## （金融商品に関する注記）

## 1 金融商品の状況に関する事項

区分	第7期 自 令和 1年10月16日 至 令和 2年10月14日	第8期 自 令和 2年10月15日 至 令和 3年10月14日
1.金融商品に対する取組方針	当ファンドは、「投資信託及び投資法人に関する法律」（昭和26年法律第198号）第2条第4項に定める証券投資信託であり、有価証券等の金融商品への投資を信託約款に定める「運用の基本方針」に基づき行っております。	同左
2.金融商品の内容及び当該金融商品に係るリスク	当ファンドは、投資信託受益証券に投資しております。当該投資対象は、価格変動リスク等の市場リスク、信用リスクおよび流動性リスクに晒されております。 当ファンドは、親投資信託受益証券に投資しております。当該投資対象は、価格変動リスク等の市場リスク、信用リスクおよび流動性リスクに晒されております。	同左
3.金融商品に係るリスク管理体制	ファンドのコンセプトに応じて、適切にコントロールするため、委託会社では、運用部門において、ファンドに含まれる各種投資リスクを常時把握しつつ、ファンドのコンセプトに沿ったリスクの範囲で運用を行っております。 また、運用部から独立した管理担当部署によりリスク運営状況のモニタリング等のリスク管理を行っており、この結果は運用管理委員会等を通じて運用部門にフィードバックされます。	同左

## 2 金融商品の時価等に関する事項

区分	第7期 [ 令和 2年10月14日現在 ]	第8期 [ 令和 3年10月14日現在 ]
1.貸借対照表計上額、時価及びその差額	時価で計上しているためその差額はありません。	同左
2.時価の算定方法	(1) 有価証券 売買目的有価証券は、（重要な会計方針に係る事項に関する注記）に記載しております。 (2) デリバティブ取引	(1) 有価証券 同左 (2) デリバティブ取引

区分	第7期 [ 令和 2年10月14日現在 ]	第8期 [ 令和 3年10月14日現在 ]
	3. 金融商品の時価等に関する事項についての補足説明	<p>デリバティブ取引は、該当事項はありません。</p> <p>(3) 上記以外の金融商品 上記以外の金融商品（コールローン等）は、短期間で決済され、時価は帳簿価額と近似していることから、当該金融商品の帳簿価額を時価としております。</p> <p>金融商品の時価には、市場価格に基づく価額のほか、市場価格がない場合には合理的に算定された価額が含まれております。当該価額の算定においては一定の前提条件等を採用しているため、異なる前提条件等によった場合、当該価額が異なることもあります。</p>

## （有価証券に関する注記）

## 売買目的有価証券

種類	第7期 [ 令和 2年10月14日現在 ]	第8期 [ 令和 3年10月14日現在 ]
	当計算期間の損益に含まれた評価差額 (円)	当計算期間の損益に含まれた評価差額 (円)
投資信託受益証券	1,191,793	5,443,062
親投資信託受益証券		1
合計	1,191,793	5,443,061

## （デリバティブ取引に関する注記）

## 取引の時価等に関する事項

該当事項はありません。

## （関連当事者との取引に関する注記）

該当事項はありません。

## （1口当たり情報）

	第7期 [ 令和 2年10月14日現在 ]	第8期 [ 令和 3年10月14日現在 ]
1口当たり純資産額	1.6908円	2.2656円
(1万口当たり純資産額)	(16,908円)	(22,656円)

## (4) 【附属明細表】

## 第1 有価証券明細表

## (1) 株式

該当事項はありません。

## (2) 株式以外の有価証券

(単位：円)

種類	銘柄	口数	評価額	備考
投資信託受益証券	ジャパン・エクイティ・マスター・ファンド（ID Rクラス）	22,890,606	24,149,589	
投資信託受益証券 合計		22,890,606	24,149,589	
親投資信託受益証券	マネー・プール マザーファンド	9,986	10,025	
親投資信託受益証券 合計		9,986	10,025	
合計		22,900,592	24,159,614	

## 第2 信用取引契約残高明細表

該当事項はありません。

## 第3 デリバティブ取引及び為替予約取引の契約額等及び時価の状況表

該当事項はありません。

## 【国際・キャピタル 日本株式オープン（通貨選択型）マネー・プール・ファンド（1年決算型）】

## （1）【貸借対照表】

（単位：円）

	第7期 [ 令和 2年10月14日現在 ]	第8期 [ 令和 3年10月14日現在 ]
<b>資産の部</b>		
流動資産		
コール・ローン	37,092	26,784
親投資信託受益証券	1,808,199	1,303,131
未収入金	-	1
流動資産合計	1,845,291	1,329,916
資産合計	1,845,291	1,329,916
<b>負債の部</b>		
流動負債		
未払受託者報酬	-	1
未払委託者報酬	32	41
その他未払費用	121	122
流動負債合計	153	164
負債合計	153	164
<b>純資産の部</b>		
元本等		
元本	1,848,207	1,332,938
剰余金		
期末剰余金又は期末欠損金（ ）	3,069	3,186
（分配準備積立金）	4	-
元本等合計	1,845,138	1,329,752
純資産合計	1,845,138	1,329,752
負債純資産合計	1,845,291	1,329,916

## （２）【損益及び剰余金計算書】

（単位：円）

	第7期		第8期	
	自 至	令和 1年10月16日 令和 2年10月14日	自 至	令和 2年10月15日 令和 3年10月14日
営業収益				
有価証券売買等損益		2		129
営業収益合計		2		129
営業費用				
支払利息		3		18
受託者報酬		-		52
委託者報酬		85		780
その他費用		242		362
営業費用合計		330		1,212
営業利益又は営業損失（ ）		332		1,341
経常利益又は経常損失（ ）		332		1,341
当期純利益又は当期純損失（ ）		332		1,341
一部解約に伴う当期純利益金額の分配額又は一部解約に伴う当期純損失金額の分配額（ ）		74		418
期首剰余金又は期首欠損金（ ）		4,136		3,069
剰余金増加額又は欠損金減少額		4,158		87,634
当期一部解約に伴う剰余金増加額又は欠損金減少額		4,158		87,634
剰余金減少額又は欠損金増加額		2,833		86,828
当期追加信託に伴う剰余金減少額又は欠損金増加額		2,833		86,828
分配金		-		-
期末剰余金又は期末欠損金（ ）		3,069		3,186

## （ 3 ）【注記表】

（重要な会計方針に係る事項に関する注記）

1. 有価証券の評価基準及び評価方法	親投資信託受益証券は時価で評価しております。時価評価にあたっては、基準価額で評価しております。
--------------------	---

（重要な会計上の見積りに関する注記）

財務諸表の作成にあたって行った会計上の見積りが翌計算期間の財務諸表に重要な影響を及ぼすリスクは識別していないため、注記を省略しております。

（貸借対照表に関する注記）

	第7期 [令和 2年10月14日現在]	第8期 [令和 3年10月14日現在]
1. 期首元本額	2,724,970円	1,848,207円
期中追加設定元本額	1,852,730円	51,074,687円
期中一部解約元本額	2,729,493円	51,589,956円
2. 元本の欠損		
純資産額が元本総額を下回っており、その差額であります。	3,069円	3,186円
3. 受益権の総数	1,848,207口	1,332,938口

（損益及び剰余金計算書に関する注記）

第7期 自 令和 1年10月16日 至 令和 2年10月14日			第8期 自 令和 2年10月15日 至 令和 3年10月14日		
1. 分配金の計算過程			1. 分配金の計算過程		
項目			項目		
費用控除後の配当等収益額	A	円	費用控除後の配当等収益額	A	円
費用控除後・繰越欠損金補填後の有価証券売買等損益額	B	円	費用控除後・繰越欠損金補填後の有価証券売買等損益額	B	円
収益調整金額	C	13,590円	収益調整金額	C	9,752円
分配準備積立金額	D	4円	分配準備積立金額	D	円
当ファンドの分配対象収益額	E=A+B+C+D	13,594円	当ファンドの分配対象収益額	E=A+B+C+D	9,752円
当ファンドの期末残存口数	F	1,848,207口	当ファンドの期末残存口数	F	1,332,938口
1万口当たり収益分配対象額	G=E/F*10,000	73円	1万口当たり収益分配対象額	G=E/F*10,000	73円
1万口当たり分配金額	H	円	1万口当たり分配金額	H	円
収益分配金金額	I=F*H/10,000	円	収益分配金金額	I=F*H/10,000	円

## （金融商品に関する注記）

## 1 金融商品の状況に関する事項

区分	第7期 自 令和 1年10月16日 至 令和 2年10月14日	第8期 自 令和 2年10月15日 至 令和 3年10月14日
1.金融商品に対する取組方針	当ファンドは、「投資信託及び投資法人に関する法律」（昭和26年法律第198号）第2条第4項に定める証券投資信託であり、有価証券等の金融商品への投資を信託約款に定める「運用の基本方針」に基づき行っております。	同左
2.金融商品の内容及び当該金融商品に係るリスク	当ファンドは、親投資信託受益証券に投資しております。当該投資対象は、価格変動リスク等の市場リスク、信用リスクおよび流動性リスクに晒されております。	同左
3.金融商品に係るリスク管理体制	<p>ファンドのコンセプトに応じて、適切にコントロールするため、委託会社では、運用部門において、ファンドに含まれる各種投資リスクを常時把握しつつ、ファンドのコンセプトに沿ったリスクの範囲で運用を行っております。</p> <p>また、運用部から独立した管理担当部署によりリスク運営状況のモニタリング等のリスク管理を行っており、この結果は運用管理委員会等を通じて運用部門にフィードバックされます。</p>	同左

## 2 金融商品の時価等に関する事項

区分	第7期 [ 令和 2年10月14日現在 ]	第8期 [ 令和 3年10月14日現在 ]
1.貸借対照表計上額、時価及びその差額	時価で計上しているためその差額はありません。	同左
2.時価の算定方法	<p>(1) 有価証券            売買目的有価証券は、（重要な会計方針に係る事項に関する注記）に記載しております。</p> <p>(2) デリバティブ取引            デリバティブ取引は、該当事項はありません。</p> <p>(3) 上記以外の金融商品</p>	<p>(1) 有価証券</p> <p>同左</p> <p>(2) デリバティブ取引</p> <p>同左</p> <p>(3) 上記以外の金融商品</p>



区分	第7期	第8期
	[ 令和 2年10月14日現在 ]	[ 令和 3年10月14日現在 ]
3. 金融商品の時価等に関する事項についての補足説明	上記以外の金融商品（コールローン等）は、短期間で決済され、時価は帳簿価額と近似していることから、当該金融商品の帳簿価額を時価としております。	同左
	金融商品の時価には、市場価格に基づく価額のほか、市場価格がない場合には合理的に算定された価額が含まれております。当該価額の算定においては一定の前提条件等を採用しているため、異なる前提条件等によった場合、当該価額が異なることもあります。	同左

## （有価証券に関する注記）

## 売買目的有価証券

種類	第7期	第8期
	[ 令和 2年10月14日現在 ]	[ 令和 3年10月14日現在 ]
	当計算期間の損益に含まれた評価差額 (円)	当計算期間の損益に含まれた評価差額 (円)
親投資信託受益証券	1,260	388
合計	1,260	388

## （デリバティブ取引に関する注記）

## 取引の時価等に関する事項

該当事項はありません。

## （関連当事者との取引に関する注記）

該当事項はありません。

## （1口当たり情報）

	第7期	第8期
	[ 令和 2年10月14日現在 ]	[ 令和 3年10月14日現在 ]
1口当たり純資産額	0.9983円	0.9976円
(1万口当たり純資産額)	(9,983円)	(9,976円)

## (4)【附属明細表】

## 第1 有価証券明細表

## (1) 株式

該当事項はありません。

## (2) 株式以外の有価証券

(単位：円)

種類	銘柄	口数	評価額	備考
親投資信託受益証券	マネー・プール マザーファンド	1,297,940	1,303,131	
合計		1,297,940	1,303,131	

## 第2 信用取引契約残高明細表

該当事項はありません。

## 第3 デリバティブ取引及び為替予約取引の契約額等及び時価の状況表

該当事項はありません。

## (参考)

当ファンドの主要投資対象の状況は以下の通りです。  
なお、以下に記載した情報は、監査の対象外であります。

## マネー・プール マザーファンド

## 貸借対照表

(単位：円)

[ 令和 3年10月14日現在 ]

資産の部	
流動資産	
コール・ローン	81,377,954
流動資産合計	81,377,954
資産合計	81,377,954
負債の部	
流動負債	
未払解約金	24
未払利息	113
流動負債合計	137
負債合計	137
純資産の部	

[ 令和 3年10月14日現在 ]

元本等	
元本	81,051,398
剰余金	
剰余金又は欠損金（ ）	326,419
元本等合計	81,377,817
純資産合計	81,377,817
負債純資産合計	81,377,954

## 注記表

(重要な会計方針に係る事項に関する注記)

該当事項はありません。

(重要な会計上の見積りに関する注記)

財務諸表の作成にあたって行った会計上の見積りが翌期間の財務諸表に重要な影響を及ぼすリスクは識別していないため、注記を省略しております。

(貸借対照表に関する注記)

	[ 令和 3年10月14日現在 ]
1. 期首	令和 2年10月15日
期首元本額	99,874,057円
期中追加設定元本額	148,926,583円
期中一部解約元本額	167,749,242円
元本の内訳	
世界投資適格債オープン（為替ヘッジあり）（毎月決算型）	5,154,901円
米国ハイ・イールド債オープン（通貨選択型）円コース（毎月決算型）	125,062円
米国ハイ・イールド債オープン（通貨選択型）米ドルコース（毎月決算型）	119,857円
米国ハイ・イールド債オープン（通貨選択型）豪ドルコース（毎月決算型）	769,078円
米国ハイ・イールド債オープン（通貨選択型）ブラジル・リアルコース（毎月決算型）	220,146円
マネー・プール・ファンド	63,780,196円
米国ハイ・イールド債オープン（通貨選択型）トルコ・リラコース（毎月決算型）	19,961円
国際オルタナティブ戦略 QTX - ウィントン・アルファ・インベストメント・オープン（円ヘッジ）成長型	99,562円
国際オルタナティブ戦略 QTX - ウィントン・アルファ・インベストメント・オープン（円ヘッジ）分配型	99,562円
国際オルタナティブ戦略 QTX - ウィントン・アルファ・インベストメント・オープン（円ヘッジなし）成長型	99,562円
国際オルタナティブ戦略 QTX - ウィントン・アルファ・インベストメント・オープン（円ヘッジなし）分配型	99,561円

	[令和 3年10月14日現在]
トレンド・アロケーション・オープン	997,308円
米国エネルギーMLPオープン(毎月決算型)為替ヘッジあり	996,215円
米国エネルギーMLPオープン(毎月決算型)為替ヘッジなし	996,215円
国際 アジア・リート・ファンド(通貨選択型)為替ヘッジなし コース(毎月決算型)	99,602円
国際 アジア・リート・ファンド(通貨選択型)円コース(毎月決 算型)	99,602円
国際 アジア・リート・ファンド(通貨選択型)インド・ルビー コース(毎月決算型)	99,602円
国際 アジア・リート・ファンド(通貨選択型)インドネシア・ル ピアコース(毎月決算型)	99,602円
国際・キャピタル 日本株式オープン(通貨選択型)円コース(1 年決算型)	99,592円
国際・キャピタル 日本株式オープン(通貨選択型)円コース(毎 月決算型)	99,592円
国際・キャピタル 日本株式オープン(通貨選択型)米ドルコース (1年決算型)	99,592円
国際・キャピタル 日本株式オープン(通貨選択型)米ドルコース (毎月決算型)	99,592円
国際・キャピタル 日本株式オープン(通貨選択型)ユーロコース (1年決算型)	9,959円
国際・キャピタル 日本株式オープン(通貨選択型)ユーロコース (毎月決算型)	9,959円
国際・キャピタル 日本株式オープン(通貨選択型)豪ドルコース (1年決算型)	99,592円
国際・キャピタル 日本株式オープン(通貨選択型)豪ドルコース (毎月決算型)	99,592円
国際・キャピタル 日本株式オープン(通貨選択型)ブラジル・レ アルコース(1年決算型)	99,592円
国際・キャピタル 日本株式オープン(通貨選択型)ブラジル・レ アルコース(毎月決算型)	99,592円
国際・キャピタル 日本株式オープン(通貨選択型)メキシコ・ペ ソコース(1年決算型)	99,592円
国際・キャピタル 日本株式オープン(通貨選択型)メキシコ・ペ ソコース(毎月決算型)	99,592円
国際・キャピタル 日本株式オープン(通貨選択型)トルコ・リラ コース(1年決算型)	9,960円
国際・キャピタル 日本株式オープン(通貨選択型)トルコ・リラ コース(毎月決算型)	9,960円
国際・キャピタル 日本株式オープン(通貨選択型)ロシア・ルー ブルコース(1年決算型)	9,986円
国際・キャピタル 日本株式オープン(通貨選択型)ロシア・ルー ブルコース(毎月決算型)	9,986円
国際・キャピタル 日本株式オープン(通貨選択型)中国元コース (1年決算型)	9,960円

	[令和 3年10月14日現在]
国際・キャピタル 日本株式オープン（通貨選択型）中国元コース（毎月決算型）	9,960円
国際・キャピタル 日本株式オープン（通貨選択型）南アフリカ・ランドコース（1年決算型）	9,960円
国際・キャピタル 日本株式オープン（通貨選択型）南アフリカ・ランドコース（毎月決算型）	9,960円
国際・キャピタル 日本株式オープン（通貨選択型）インドネシア・ルピアコース（1年決算型）	9,986円
国際・キャピタル 日本株式オープン（通貨選択型）インドネシア・ルピアコース（毎月決算型）	99,592円
国際・キャピタル 日本株式オープン（通貨選択型）マネー・プール・ファンド（1年決算型）	1,297,940円
国際・キャピタル 日本株式オープン（通貨選択型）マネー・プール・ファンド（年2回決算型）	4,522,950円
欧州アクティブ株式オープン（為替ヘッジあり）	4,979円
欧州アクティブ株式オープン（為替ヘッジなし）	4,979円
アジアリート戦略オープン（為替ヘッジあり）毎月決算型	9,952円
アジアリート戦略オープン（為替ヘッジあり）年2回決算型	9,952円
アジアリート戦略オープン（為替ヘッジなし）毎月決算型	9,952円
アジアリート戦略オープン（為替ヘッジなし）年2回決算型	9,952円
合計	81,051,398円
2. 受益権の総数	81,051,398口

当該親投資信託受益証券を投資対象とする証券投資信託ごとの元本額

（金融商品に関する注記）

1 金融商品の状況に関する事項

区分	自 令和 2年10月15日 至 令和 3年10月14日
1. 金融商品に対する取組方針	当ファンドは、「投資信託及び投資法人に関する法律」（昭和26年法律第198号）第2条第4項に定める証券投資信託であり、有価証券等の金融商品への投資を信託約款に定める「運用の基本方針」に基づき行っております。
2. 金融商品の内容及び当該金融商品に係るリスク	当ファンドは、公社債等に投資しております。当該投資対象は、価格変動リスク等の市場リスク、信用リスクおよび流動性リスクに晒されております。
3. 金融商品に係るリスク管理体制	ファンドのコンセプトに応じて、適切にコントロールするため、委託会社では、運用部門において、ファンドに含まれる各種投資リスクを常時把握しつつ、ファンドのコンセプトに沿ったリスクの範囲で運用を行っております。 また、運用部から独立した管理担当部署によりリスク運営状況のモニタリング等のリスク管理を行っており、この結果は運用管理委員会等を通じて運用部門にフィードバックされます。

2 金融商品の時価等に関する事項

区分	[ 令和 3年10月14日現在 ]
1. 貸借対照表計上額、時価及びその差額	時価で計上しているためその差額はありませぬ。
2. 時価の算定方法	( 1 ) 有価証券 売買目的有価証券は、該当事項はありませぬ。 ( 2 ) デリバティブ取引 デリバティブ取引は、該当事項はありませぬ。 ( 3 ) 上記以外の金融商品 上記以外の金融商品(コールローン等)は、短期間で決済され、時価は帳簿価額と近似していることから、当該金融商品の帳簿価額を時価としております。
3. 金融商品の時価等に関する事項についての補足説明	金融商品の時価には、市場価格に基づく価額のほか、市場価格がない場合には合理的に算定された価額が含まれております。当該価額の算定においては一定の前提条件等を採用しているため、異なる前提条件等によつた場合、当該価額が異なることもあります。

## ( 有価証券に関する注記 )

該当事項はありませぬ。

## ( デリバティブ取引に関する注記 )

取引の時価等に関する事項

該当事項はありませぬ。

## ( 関連当事者との取引に関する注記 )

該当事項はありませぬ。

## ( 1口当たり情報 )

	[ 令和 3年10月14日現在 ]
1口当たり純資産額	1.0040円
(1万口当たり純資産額)	(10,040円)

## 附属明細表

## 第 1 有価証券明細表

## (1) 株式

該当事項はありません。

(2) 株式以外の有価証券

該当事項はありません。

第2 信用取引契約残高明細表

該当事項はありません。

第3 デリバティブ取引及び為替予約取引の契約額等及び時価の状況表

該当事項はありません。

## 2【ファンドの現況】

## 【国際・キャピタル 日本株式オープン（通貨選択型）円コース（1年決算型）】

## 【純資産額計算書】

令和 3年10月29日現在

（単位：円）

資産総額	282,484,547
負債総額	149,956
純資産総額（ - ）	282,334,591
発行済口数	159,211,551口
1口当たり純資産価額（ / ）	1.7733
（10,000口当たり）	（17,733）

## 【国際・キャピタル 日本株式オープン（通貨選択型）米ドルコース（1年決算型）】

## 【純資産額計算書】

令和 3年10月29日現在

（単位：円）

資産総額	1,312,631,090
負債総額	12,690,142
純資産総額（ - ）	1,299,940,948
発行済口数	612,170,457口
1口当たり純資産価額（ / ）	2.1235
（10,000口当たり）	（21,235）

## 【国際・キャピタル 日本株式オープン（通貨選択型）ユーロコース（1年決算型）】

## 【純資産額計算書】

令和 3年10月29日現在

（単位：円）

資産総額	14,676,463
負債総額	7,131
純資産総額（ - ）	14,669,332
発行済口数	9,226,078口
1口当たり純資産価額（ / ）	1.5900
（10,000口当たり）	（15,900）



## 【国際・キャピタル 日本株式オープン（通貨選択型）豪ドルコース（1年決算型）】

## 【純資産額計算書】

令和 3年10月29日現在

（単位：円）

資産総額	25,893,484
負債総額	12,524
純資産総額（ - ）	25,880,960
発行済口数	15,687,255口
1口当たり純資産価額（ / ）	1.6498
（10,000口当たり）	（16,498）

## 【国際・キャピタル 日本株式オープン（通貨選択型）ブラジル・リアルコース（1年決算型）】

## 【純資産額計算書】

令和 3年10月29日現在

（単位：円）

資産総額	31,215,215
負債総額	16,124
純資産総額（ - ）	31,199,091
発行済口数	25,958,383口
1口当たり純資産価額（ / ）	1.2019
（10,000口当たり）	（12,019）

## 【国際・キャピタル 日本株式オープン（通貨選択型）メキシコ・ペソコース（1年決算型）】

## 【純資産額計算書】

令和 3年10月29日現在

（単位：円）

資産総額	43,553,451
負債総額	21,340
純資産総額（ - ）	43,532,111
発行済口数	25,110,879口
1口当たり純資産価額（ / ）	1.7336
（10,000口当たり）	（17,336）

## 【国際・キャピタル 日本株式オープン（通貨選択型）トルコ・リラコース（1年決算型）】

## 【純資産額計算書】

令和 3年10月29日現在

（単位：円）

資産総額	102,561,973
負債総額	62,257
純資産総額（ - ）	102,499,716
発行済口数	96,395,362口
1口当たり純資産価額（ / ）	1.0633
（10,000口当たり）	（10,633）

## 【国際・キャピタル 日本株式オープン（通貨選択型）ロシア・ルーブルコース（1年決算型）】

## 【純資産額計算書】

令和 3年10月29日現在

（単位：円）

資産総額	83,215,214
負債総額	45,384
純資産総額（ - ）	83,169,830
発行済口数	57,808,221口
1口当たり純資産価額（ / ）	1.4387
（10,000口当たり）	（14,387）

## 【国際・キャピタル 日本株式オープン（通貨選択型）中国元コース（1年決算型）】

## 【純資産額計算書】

令和 3年10月29日現在

（単位：円）

資産総額	36,402,388
負債総額	17,812
純資産総額（ - ）	36,384,576
発行済口数	14,405,208口
1口当たり純資産価額（ / ）	2.5258
（10,000口当たり）	（25,258）

## 【国際・キャピタル 日本株式オープン（通貨選択型）南アフリカ・ランドコース（1年決算型）】

## 【純資産額計算書】

令和 3年10月29日現在

（単位：円）

資産総額	31,411,381
負債総額	16,198
純資産総額（ - ）	31,395,183
発行済口数	16,156,113口
1口当たり純資産価額（ / ）	1.9432
（10,000口当たり）	（19,432）

## 【国際・キャピタル 日本株式オープン（通貨選択型）インドネシア・ルピアコース（1年決算型）】

## 【純資産額計算書】

令和 3年10月29日現在

（単位：円）

資産総額	25,396,941
負債総額	12,470
純資産総額（ - ）	25,384,471
発行済口数	10,898,371口
1口当たり純資産価額（ / ）	2.3292
（10,000口当たり）	（23,292）

## 【国際・キャピタル 日本株式オープン（通貨選択型）マネー・プール・ファンド（1年決算型）】

## 【純資産額計算書】

令和 3年10月29日現在

（単位：円）

資産総額	1,761,832
負債総額	13
純資産総額（ - ）	1,761,819
発行済口数	1,766,057口
1口当たり純資産価額（ / ）	0.9976
（10,000口当たり）	（9,976）

（参考）

マネー・プール マザーファンド

純資産額計算書

令和 3年10月29日現在

（単位：円）

資産総額	58,992,682
負債総額	48
純資産総額（ - ）	58,992,634
発行済口数	58,756,295口
1口当たり純資産価額（ / ）	1.0040
（10,000口当たり）	（10,040）

#### 第4【内国投資信託受益証券事務の概要】

##### （1）名義書換等

該当事項はありません。

ファンドの受益権の帰属は、振替機関等の振替口座簿に記載または記録されることにより定まり、委託会社は、この信託の受益権を取扱う振替機関が社振法の規定により主務大臣の指定を取消された場合または当該指定が効力を失った場合であって、当該振替機関の振替業を承継する者が存在しない場合その他やむを得ない事情がある場合を除き、当該振替受益権を表示する受益証券を発行しません。なお、受益者は、委託会社がやむを得ない事情等により受益証券を発行する場合を除き、受益証券の再発行の請求を行わないものとします。

##### （2）受益者等に対する特典

該当事項はありません。

##### （3）譲渡制限の内容

該当事項はありません。

##### （4）受益権の譲渡

受益者は、その保有する受益権を譲渡する場合には、当該受益者の譲渡の対象とする受益権が記載または記録されている振替口座簿に係る振替機関等に振替の申請をするものとします。

上記の申請のある場合には、上記の振替機関等は、当該譲渡に係る譲渡人の保有する受益権の口数の減少および譲受人の保有する受益権の口数の増加につき、その備える振替口座簿に記載または記録するものとします。ただし、上記の振替機関等が振替先口座を開設したものでない場合には、譲受人の振替先口座を開設した他の振替機関等（当該他の振替機関等の上位機関を含みます。）に社振法の規定にしたがい、譲受人の振替先口座に受益権の口数の増加の記載または記録が行われるよう通知するものとします。

上記の振替について、委託会社は、当該受益者の譲渡の対象とする受益権が記載または記録されている振替口座簿に係る振替機関等と譲受人の振替先口座を開設した振替機関等が異なる場合等において、委託会社が必要と認めたとときまたはやむを得ない事情があると判断したときは、振替停止日や振替停止期間を設けることができます。

##### （5）受益権の譲渡の対抗要件

受益権の譲渡は、振替口座簿への記載または記録によらなければ、委託会社および受託会社に

対抗することができません。

（６）質権口記載または記録の受益権の取扱いについて

振替機関等の振替口座簿の質権口に記載または記録されている受益権に係る収益分配金の支払い、解約請求の受付け、解約代金および償還金の支払い等については、信託約款の規定によるほか、民法その他の法令等にしたがって取り扱われます。

## 第三部【委託会社等の情報】

### 第1【委託会社等の概況】

#### 1【委託会社等の概況】

##### （1）資本金の額等

2021年10月末現在、資本金は2,000百万円です。なお、発行可能株式総数は400,000株であり、211,581株を発行済です。最近5年間における資本金の額の増減はありません。

##### （2）委託会社の機構

###### ・会社の意思決定機構

業務執行の基本方針を決定し、取締役の職務の執行を監督する機関として、取締役会を設置します。取締役の選任は、総株主の議決権の3分の1以上を有する株主が出席する株主総会にてその議決権の過半数をもって行い、累積投票によらないものとします。また、取締役会で決定した基本方針に基づき、経営管理全般に関する執行方針その他重要な事項を協議・決定する機関として、経営会議を設置します。

###### ・投資運用の意思決定機構

###### 投資環境見通しの策定

投資環境会議において、国内外の経済・金融情報および各国証券市場等の調査・分析に基づいた投資環境見通しを策定します。

###### 運用戦略の決定

運用戦略委員会において、で策定された投資環境見通しに沿って運用戦略を決定します。

###### 運用計画の決定

で決定された運用戦略に基づいて、各運用部はファンド毎の運用計画を決定します。

###### ポートフォリオの構築

各運用部の担当ファンドマネジャーは、運用部から独立したトレーディング部に売買実行の指示をします。トレーディング部は、事前のチェックを行ったうえで、最良執行をめざして売買の執行を行います。

###### 投資行動のモニタリング1

運用部門は、投資行動がファンドコンセプトおよびファンド毎に定めた運用計画に沿っているかどうかの自律的なチェックを行い、逸脱がある場合は速やかな是正を指示します。

###### 投資行動のモニタリング2

運用部から独立した管理担当部署は、運用に関するパフォーマンス測定、リスク管理および法令・信託約款などの遵守状況等のモニタリングを実施します。この結果は、運用管理委員会等を通じて運用部門にフィードバックされ、必要に応じて是正を指示します。

###### ファンドに係る法人等の管理

受託会社等、ファンドの運営に係る法人については、その業務に関する委託会社の管理担当部署が、体制、業務執行能力、信用力等のモニタリング・評価を実施します。この結果は、リスク管理委員会等を通じて委託会社の経営陣に報告され、必要に応じて是正が指示されます。

###### 運用・管理に関する監督

内部監査担当部署は、運用、管理等に関する委託会社の業務全般についてその健全性・適切性を担保するために、リスク管理、内部統制、ガバナンス・プロセスの適切性・有効性を検証・評価します。その評価結果は問題点の改善方法の提言等も含めて委託会社の経営陣に報告される、内部監査態勢が構築されています。

ファンドの運用体制等は、今後変更される可能性があります。

#### 2【事業の内容及び営業の概況】

「投資信託及び投資法人に関する法律」に定める投資信託委託会社である委託会社は、証券投資信

託の設定を行うとともに「金融商品取引法」に定める金融商品取引業者としてその運用（投資運用業）等を行っています。また「金融商品取引法」に定める第二種金融商品取引業および投資助言業務を行っています。

2021年10月29日現在における委託会社の運用する証券投資信託は以下の通りです。（親投資信託を除きます。）

商品分類	本数 (本)	純資産総額 (百万円)
追加型株式投資信託	881	18,451,856
追加型公社債投資信託	16	1,381,984
単位型株式投資信託	84	367,147
単位型公社債投資信託	48	186,324
合計	1,029	20,387,311

なお、純資産総額の金額については、百万円未満の端数を四捨五入して記載しておりますので、表中の個々の数字の合計と合計欄の数字とは一致しないことがあります。

### 3【委託会社等の経理状況】

#### (1) 財務諸表及び中間財務諸表の作成方法について

委託会社である三菱UFJ国際投信株式会社（以下「当社」という。）の財務諸表は、「財務諸表等の用語、様式及び作成方法に関する規則（昭和38年大蔵省令第59号）」（以下「財務諸表等規則」という。）第2条の規定により、財務諸表等規則及び「金融商品取引業等に関する内閣府令（平成19年内閣府令第52号）」に基づき作成しております。

また、当社の中間財務諸表は、「中間財務諸表等の用語、様式及び作成方法に関する規則（昭和52年大蔵省令第38号）」（以下「中間財務諸表等規則」という。）第38条及び第57条の規定により、中間財務諸表等規則及び「金融商品取引業等に関する内閣府令」に基づき作成しております。

なお、財務諸表及び中間財務諸表に掲載している金額については、千円未満の端数を切り捨てて表示しております。

#### (2) 監査証明について

当社は、金融商品取引法第193条の2第1項の規定に基づき、第36期事業年度（自 令和2年4月1日 至 令和3年3月31日）の財務諸表について、有限責任監査法人トーマツによる監査を受けております。

また、金融商品取引法第193条の2第1項の規定に基づき、第37期事業年度に係る中間会計期間（自 令和3年4月1日 至 令和3年9月30日）の中間財務諸表について、有限責任監査法人トーマツにより中間監査を受けております。

#### (1) 【貸借対照表】

(単位：千円)

第35期  
(令和2年3月31日現在)

第36期  
(令和3年3月31日現在)

(資産の部)				
流動資産				
現金及び預金	2	56,398,457	2	56,803,388
有価証券		1,960,318		2,001
前払費用		575,904		598,135
未収入金		14,559		31,359
未収委託者報酬		10,296,453		13,216,357
未収収益	2	638,994	2	662,230
金銭の信託		100,000		2,300,000
その他		254,330		269,506
流動資産合計		70,239,017		73,882,978
固定資産				
有形固定資産				
建物	1	584,048	1	548,902
器具備品	1	871,893	1	1,435,369
土地		628,433		628,433
有形固定資産合計		2,084,375		2,612,705
無形固定資産				
電話加入権		15,822		15,822
ソフトウェア		3,369,611		3,569,171
ソフトウェア仮勘定		1,374,932		1,895,190
無形固定資産合計		4,760,365		5,480,184
投資その他の資産				
投資有価証券		16,704,756		18,616,670
関係会社株式		320,136		320,136
投資不動産	1	819,255	1	814,684
長期差入保証金		565,358		538,497
前払年金費用		375,031		258,835
繰延税金資産		1,912,824		916,962
その他		45,230		45,230
貸倒引当金		23,600		23,600
投資その他の資産合計		20,718,993		21,487,417
固定資産合計		27,563,734		29,580,307
資産合計		97,802,752		103,463,286

(単位：千円)

		第35期 (令和2年3月31日現在)	第36期 (令和3年3月31日現在)
(負債の部)			
流動負債			
預り金		687,565	533,622
未払金			
未払収益分配金		131,478	158,856
未払償還金		395,400	133,877
未払手数料	2	4,026,078	5,200,810
その他未払金	2	3,818,195	4,412,521
未払費用	2	4,402,578	4,755,909
未払消費税等		629,469	752,617
未払法人税等		617,341	873,027



賞与引当金	933,517	933,381
役員賞与引当金	124,590	160,710
その他	701,285	691,143
流動負債合計	16,467,499	18,606,476
固定負債		
長期未払金	32,400	21,600
退職給付引当金	1,010,401	1,145,514
役員退職慰労引当金	130,784	117,938
時効後支払損引当金	238,811	245,426
固定負債合計	1,412,398	1,530,479
負債合計	17,879,897	20,136,956
(純資産の部)		
株主資本		
資本金	2,000,131	2,000,131
資本剰余金		
資本準備金	3,572,096	3,572,096
その他資本剰余金	41,160,616	41,160,616
資本剰余金合計	44,732,712	44,732,712
利益剰余金		
利益準備金	342,589	342,589
その他利益剰余金		
別途積立金	6,998,000	6,998,000
繰越利益剰余金	25,847,605	26,951,289
利益剰余金合計	33,188,194	34,291,879
株主資本合計	79,921,039	81,024,723

(単位：千円)

	第35期 (令和2年3月31日現在)	第36期 (令和3年3月31日現在)
評価・換算差額等		
その他有価証券評価差額金	1,815	2,301,606
評価・換算差額等合計	1,815	2,301,606
純資産合計	79,922,854	83,326,329
負債純資産合計	97,802,752	103,463,286

## (2) 【損益計算書】

(単位：千円)

	第35期 (自 平成31年4月1日 至 令和2年3月31日)	第36期 (自 令和2年4月1日 至 令和3年3月31日)
営業収益		
委託者報酬	67,967,489	67,963,712
投資顧問料	2,385,084	2,443,980
その他営業収益	16,085	21,613
営業収益合計	70,368,658	70,429,306
営業費用		

支払手数料	2	27,106,451	2	26,689,896
広告宣伝費		696,418		668,150
公告費		1,000		250
調査費				
調査費		1,857,271		2,077,942
委託調査費		11,579,175		12,035,954
事務委託費		847,769		798,528
営業雑経費				
通信費		153,731		296,490
印刷費		427,118		378,180
協会費		52,053		51,841
諸会費		15,990		16,613
事務機器関連費		1,953,926		1,977,769
その他営業雑経費				8,391
営業費用合計		44,690,907		45,000,009
一般管理費				
給料				
役員報酬		331,987		352,879
給料・手当		6,611,427		6,461,546
賞与引当金繰入		933,517		933,381
役員賞与引当金繰入		124,590		160,710
福利厚生費		1,276,950		1,272,568
交際費		11,871		2,721
旅費交通費		165,891		22,768
租税公課		360,165		402,939
不動産賃借料		647,402		666,331
退職給付費用		422,919		481,135
役員退職慰労引当金繰入		48,183		11,763
固定資産減価償却費		1,307,555		1,358,911
諸経費		427,212		413,538
一般管理費合計		12,669,674		12,541,193
営業利益		13,008,076		12,888,103

(単位：千円)

	第35期 (自 平成31年4月1日 至 令和2年3月31日)	第36期 (自 令和2年4月1日 至 令和3年3月31日)
営業外収益		
受取配当金	90,965	170,807
受取利息	2 4,169	2 2,726
投資有価証券償還益	585,179	81,557
収益分配金等時効完成分	101,734	275,835
受取賃貸料	2 65,808	2 65,808
その他	19,987	12,504
営業外収益合計	867,845	609,239
営業外費用		
投資有価証券償還損	96,379	95,946
時効後支払損引当金繰入		16,395
事務過誤費	3,483	
賃貸関連費用	20,339	13,472
その他	1,920	2,932

営業外費用合計		122,122		128,747
経常利益		13,753,799		13,368,595
特別利益				
投資有価証券売却益		174,842		2,007,655
特別利益合計		174,842		2,007,655
特別損失				
投資有価証券売却損		75,963		51,737
投資有価証券評価損		163,865		26,317
固定資産除却損	1	8,832	1	536
固定資産売却損		435		
特別損失合計		249,096		78,591
税引前当期純利益		13,679,545		15,297,659
法人税、住民税及び事業税	2	4,146,534	2	4,755,427
法人税等調整額		79,824		19,122
法人税等合計		4,226,359		4,736,304
当期純利益		9,453,186		10,561,354

## (3) 【株主資本等変動計算書】

第35期（自平成31年4月1日至令和2年3月31日）

(単位：千円)

	株主資本								株主資本合計
	資本金	資本剰余金			利益準備金	その他利益剰余金		利益剰余金合計	
		資本準備金	その他資本剰余金	資本剰余金合計		別途積立金	繰越利益剰余金		
当期首残高	2,000,131	3,572,096	41,160,616	44,732,712	342,589	6,998,000	26,069,594	33,410,184	80,143,028
当期変動額									
剰余金の配当							9,675,175	9,675,175	9,675,175
当期純利益							9,453,186	9,453,186	9,453,186
株主資本以外の項目の当期変動額(純額)									
当期変動額合計							221,989	221,989	221,989
当期末残高	2,000,131	3,572,096	41,160,616	44,732,712	342,589	6,998,000	25,847,605	33,188,194	79,921,039

	評価・換算差額等		純資産合計
	その他有価証券評価差額金	評価・換算差額等合計	
当期首残高	1,126,733	1,126,733	81,269,762
当期変動額			
剰余金の配当			9,675,175
当期純利益			9,453,186
株主資本以外の項目の当期変動額(純額)	1,124,917	1,124,917	1,124,917
当期変動額合計	1,124,917	1,124,917	1,346,907
当期末残高	1,815	1,815	79,922,854

第36期（自令和2年4月1日至令和3年3月31日）

(単位：千円)

	株主資本								株主資本合計
	資本金	資本剰余金			利益準備金	その他利益剰余金		利益剰余金合計	
		資本準備金	その他資本剰余金	資本剰余金合計		別途積立金	繰越利益剰余金		
当期首残高									
当期変動額									
剰余金の配当									
当期純利益									
株主資本以外の項目の当期変動額(純額)									
当期変動額合計									
当期末残高									

当期首残高	2,000,131	3,572,096	41,160,616	44,732,712	342,589	6,998,000	25,847,605	33,188,194	79,921,039
当期変動額									
剰余金の配当							9,457,670	9,457,670	9,457,670
当期純利益							10,561,354	10,561,354	10,561,354
株主資本以外の 項目の当期変動額 (純額)									
当期変動額合計							1,103,684	1,103,684	1,103,684
当期末残高	2,000,131	3,572,096	41,160,616	44,732,712	342,589	6,998,000	26,951,289	34,291,879	81,024,723

	評価・換算差額等		純資産合計
	その他 有価証券 評価差額金	評価・換算 差額等合計	
当期首残高	1,815	1,815	79,922,854
当期変動額			
剰余金の配当			9,457,670
当期純利益			10,561,354
株主資本以外の 項目の当期変動額 (純額)	2,299,791	2,299,791	2,299,791
当期変動額合計	2,299,791	2,299,791	3,403,475
当期末残高	2,301,606	2,301,606	83,326,329

## [注記事項]

## (重要な会計方針)

## 1. 有価証券の評価基準及び評価方法

## (1) 子会社株式及び関連会社株式

移動平均法による原価法を採用しております。

## (2) その他有価証券

## 時価のあるもの

決算日の市場価格等に基づく時価法(評価差額は全部純資産直入法により処理し、売却原価は移動平均法により算定)を採用しております。

## 時価のないもの

移動平均法による原価法を採用しております。

## 2. 金銭の信託の評価基準及び評価方法

時価法を採用しております。

## 3. 固定資産の減価償却の方法

## (1) 有形固定資産及び投資不動産

定率法を採用しております。ただし、平成10年4月1日以降に取得した建物(建物附属設備を除く)並びに平成28年4月1日以降に取得した建物附属設備及び構築物については、定額法を採用しております。

なお、主な耐用年数は以下のとおりであります。

建物	5年～50年
器具備品	2年～20年
投資不動産	3年～47年

## (2) 無形固定資産

定額法を採用しております。

なお、自社利用のソフトウェアについては、社内における利用可能期間(5年)に基づく定額法を採用しております。

## 4. 外貨建の資産及び負債の本邦通貨への換算基準

外貨建金銭債権債務は、期末日の直物為替相場により円貨に換算し、換算差額は損益として処理しております。

## 5. 引当金の計上基準

## (1) 貸倒引当金

貸付金等の貸倒れによる損失に備えるため、一般債権については貸倒実績率により、貸倒懸念債権

等特定の債権については個別に回収可能性を勘案し、回収不能見込額を計上しております。

(2)賞与引当金

従業員賞与の支給に充てるため、支給見込額に基づき計上しております。

(3)役員賞与引当金

役員賞与の支給に充てるため、支給見込額に基づき計上しております。

(4)退職給付引当金

従業員の退職給付に備えるため、当事業年度末における退職給付債務及び年金資産の見込額に基づき計上しております。

退職給付見込額の期間帰属方法

退職給付債務の算定にあたり、退職給付見込額を当事業年度末までの期間に帰属させる方法については、給付算定式基準によっております。

数理計算上の差異及び過去勤務費用の費用処理方法

過去勤務費用は、その発生時の従業員の平均残存勤務期間以内の一定の年数（10年）による定額法により費用処理することとしております。

数理計算上の差異は、その発生時の従業員の平均残存勤務期間以内の一定の年数（主として10年）による定額法により、発生した事業年度の翌期から費用処理することとしております。

(5)役員退職慰労引当金

役員の退職慰労金の支給に備えるため、内規に基づく期末要支給額を計上しております。

(6)時効後支払損引当金

時効成立のため利益計上した収益分配金及び償還金について、受益者からの今後の支払請求に備えるため、過去の支払実績に基づく将来の支払見込額を計上しております。

## 6.その他財務諸表作成のための基礎となる事項

(1)消費税等の会計処理

税抜方式を採用しており、控除対象外消費税及び地方消費税は、当事業年度の費用として処理しております。

(2)連結納税制度の適用

連結納税制度を適用しております。

(3)「連結納税制度からグループ通算制度への移行に係る税効果会計の適用に関する取扱い」の適用

令和2年度税制改正において従来の連結納税制度が見直され、グループ通算制度に移行する税制改正法（「所得税法等の一部を改正する法律」（令和2年法律第8号））が令和2年3月31日に公布されておりますが、繰延税金資産の額について、実務対応報告第39号「連結納税制度からグループ通算制度への移行に係る税効果会計の適用に関する取扱い」により企業会計基準適用指針第28号「税効果会計に係る会計基準の適用指針」第44項の定めを適用せず、改正前の税法の規定に基づいて算定しております。

### （未適用の会計基準等）

- ・「収益認識に関する会計基準」（企業会計基準第29号 令和2年3月31日 企業会計基準委員会）
- ・「収益認識に関する会計基準の適用指針」（企業会計基準適用指針第30号 令和2年3月31日 企業会計基準委員会）
- ・「金融商品の時価等の開示に関する適用指針」（企業会計基準適用指針第19号 令和2年3月31日 企業会計基準委員会）

(1)概要

国際会計基準審議会（IASB）及び米国財務会計基準審議会（FASB）は、共同して収益認識に関する包括的な会計基準の開発を行い、平成26年5月に「顧客との契約から生じる収益」（IASBにおいてはIFRS第15号、FASBにおいてはTopic606）を公表しており、IFRS第15号は平成30年1月1日以後開始する事業年度から、Topic606は平成29年12月15日より後に開始する事業年度から適用される状況を踏まえ、企業会計基準委員会において、収益認識に関する包括的な会計基準が開発され、適用指針と合わせて公表されたものです。

企業会計基準委員会の収益認識に関する会計基準の開発にあたっての基本的な方針として、IFRS第15号と整合性を図る便益の1つである財務諸表間の比較可能性の観点から、IFRS第15号の基本的な原則を取り入れることを出発点とし、会計基準を定めることとされ、また、これまで我が国で行われてきた実務等に配慮すべき項目がある場合には、比較可能性を損なわせない範囲で代替的な取扱いを追加することとされております。

## (2)適用予定日

令和4年3月期の期首から適用します。

## (3)当該会計基準等の適用による影響

「収益認識に関する会計基準」等の適用により、翌事業年度の期首の純資産に累積的影響額が反映され、繰越利益剰余金の期首残高が475,687千円増加すると見込まれます。

- ・「時価の算定に関する会計基準」（企業会計基準第30号 令和元年7月4日 企業会計基準委員会）
- ・「金融商品に関する会計基準」（企業会計基準第10号 令和元年7月4日 企業会計基準委員会）
- ・「時価の算定に関する会計基準の適用指針」（企業会計基準適用指針第31号 令和元年7月4日 企業会計基準委員会）
- ・「金融商品の時価等の開示に関する適用指針」（企業会計基準適用指針第19号 令和2年3月31日 企業会計基準委員会）

## (1)概要

国際会計基準審議会（IASB）及び米国財務会計基準審議会（FASB）が、公正価値測定についてほぼ同じ内容の詳細なガイダンス（国際財務報告基準（IFRS）においてはIFRS第13号「公正価値測定」、米国会計基準においてはAccounting Standards CodificationのTopic 820「公正価値測定」）を定めている状況を踏まえ、企業会計基準委員会において、主に金融商品の時価に関するガイダンス及び開示に関して、日本基準を国際的な会計基準との整合性を図る取組みが行われ、「時価の算定に関する会計基準」等が公表されたものです。

企業会計基準委員会の時価の算定に関する会計基準の開発にあたっての基本的な方針として、統一的な算定方法を用いることにより、国内外の企業間における財務諸表の比較可能性を向上させる観点から、IFRS第13号の定めを基本的にすべて取り入れることとされ、また、これまで我が国で行われてきた実務等に配慮し、財務諸表間の比較可能性を大きく損なわせない範囲で、個別項目に対するその他の取扱いを定めることとされております。

## (2)適用予定日

令和4年3月期の期首から適用します。

## (3)当該会計基準等の適用による影響

「時価の算定に関する会計基準」等の適用による財務諸表に与える影響額については、現時点で評価中であります。

## (貸借対照表関係)

## 1.有形固定資産及び投資不動産の減価償却累計額

	第35期 (令和2年3月31日現在)	第36期 (令和3年3月31日現在)
建物	599,542千円	643,920千円
器具備品	1,408,613千円	1,545,179千円
投資不動産	145,391千円	151,833千円

## 2.関係会社に対する主な資産・負債

区分掲記した以外で各科目に含まれるものは次の通りであります。

	第35期 (令和2年3月31日現在)	第36期 (令和3年3月31日現在)
預金	314,247千円	40,328,414千円
未収収益	15,773千円	14,138千円
未払手数料	712,210千円	772,495千円
その他未払金	3,029,426千円	3,425,136千円
未払費用	432,019千円	349,222千円

## (損益計算書関係)

## 1.固定資産除却損の内訳

	第35期 (自 平成31年4月1日 至 令和2年3月31日)	第36期 (自 令和2年4月1日 至 令和3年3月31日)

器具備品	8,832千円	536千円
計	8,832千円	536千円

## 2. 関係会社に対する主な取引

区分掲記した以外で各科目に含まれるものは次の通りであります。

	第35期 (自 平成31年4月1日 至 令和2年3月31日)	第36期 (自 令和2年4月1日 至 令和3年3月31日)
支払手数料	5,234,629千円	5,128,270千円
受取利息	2千円	143千円
受取賃貸料	65,808千円	65,808千円
法人税、住民税及び事業税	3,030,180千円	3,492,898千円

(株主資本等変動計算書関係)

第35期(自 平成31年4月1日 至 令和2年3月31日)

## 1. 発行済株式の種類及び総数に関する事項

	当事業年度期首 株式数 (株)	当事業年度増加 株式数 (株)	当事業年度減少 株式数 (株)	当事業年度末 株式数 (株)
発行済株式				
普通株式	211,581	-	-	211,581
合計	211,581	-	-	211,581

## 2. 配当に関する事項

## (1) 配当金支払額

令和元年6月26日開催の定時株主総会において、次のとおり決議しております。

配当金の総額	9,675,175千円
1株当たり配当額	45,728円
基準日	平成31年3月31日
効力発生日	令和元年6月27日

## (2) 基準日が当事業年度に属する配当のうち、配当の効力発生日が翌事業年度となるもの

令和2年6月26日開催の定時株主総会において、次のとおり決議しております。

配当金の総額	9,457,670千円
配当の原資	利益剰余金
1株当たり配当額	44,700円
基準日	令和2年3月31日
効力発生日	令和2年6月29日

第36期(自 令和2年4月1日 至 令和3年3月31日)

## 1. 発行済株式の種類及び総数に関する事項

	当事業年度期首 株式数 (株)	当事業年度増加 株式数 (株)	当事業年度減少 株式数 (株)	当事業年度末 株式数 (株)
発行済株式				
普通株式	211,581	-	-	211,581
合計	211,581	-	-	211,581

## 2. 配当に関する事項

## (1) 配当金支払額

令和2年6月26日開催の定時株主総会において、次のとおり決議しております。

配当金の総額	9,457,670千円
1株当たり配当額	44,700円
基準日	令和2年3月31日
効力発生日	令和2年6月29日

- (2)基準日が当事業年度に属する配当のうち、配当の効力発生日が翌事業年度となるもの  
令和3年6月28日開催の定時株主総会において、次のとおり決議しております。

配当金の総額	10,576,511千円
配当の原資	利益剰余金
1株当たり配当額	49,988円
基準日	令和3年3月31日
効力発生日	令和3年6月29日

(リース取引関係)

借主側

オペレーティング・リース取引

オペレーティング・リース取引のうち解約不能のものに係る未経過リース料

	第35期 (令和2年3月31日現在)	第36期 (令和3年3月31日現在)
1年内	675,956千円	709,808千円
1年超		709,808千円
合計	675,956千円	1,419,616千円

(金融商品関係)

1.金融商品の状況に関する事項

(1)金融商品に対する取組方針

資金運用については銀行預金、金銭の信託（合同運用指定金銭信託）で運用し、金融機関からの資金調達は行っておりません。

(2)金融商品の内容及びそのリスク

投資有価証券は主として投資信託であり、価格変動リスクに晒されております。

(3)金融商品に係るリスク管理体制

内部管理規程に従って月次でリスク資本を認識し、経営会議に報告しております。

(4)金融商品の時価等に関する事項についての補足説明

金融商品の時価には、市場価格に基づく価額のほか、市場価格がない場合には合理的に算定された価額が含まれております。当該価額の算定においては変動要因を織り込んでいるため、異なる前提条件等を採用することにより、当該価額が変動することがあります。

2.金融商品の時価等に関する事項

貸借対照表計上額、時価及びこれらの差額については、次のとおりであります。なお、時価を把握することが極めて困難と認められるものは、次表には含まれておりません（注2）参照）。

第35期(令和2年3月31日現在)

	貸借対照表 計上額(千円)	時価(千円)	差額(千円)
(1) 現金及び預金	56,398,457	56,398,457	-
(2) 有価証券	1,960,318	1,960,318	-
(3) 金銭の信託	100,000	100,000	-
(4) 未収委託者報酬	10,296,453	10,296,453	-
(5) 投資有価証券	16,673,396	16,673,396	-
資産計	85,428,625	85,428,625	-
(1) 未払手数料	4,026,078	4,026,078	-
負債計	4,026,078	4,026,078	-

第36期(令和3年3月31日現在)

	貸借対照表 計上額(千円)	時価(千円)	差額(千円)
(1) 現金及び預金	56,803,388	56,803,388	-
(2) 有価証券	2,001	2,001	-
(3) 金銭の信託	2,300,000	2,300,000	-
(4) 未収委託者報酬	13,216,357	13,216,357	-
(5) 投資有価証券	18,585,310	18,585,310	-



資産計	90,907,057	90,907,057	-
(1) 未払手数料	5,200,810	5,200,810	-
負債計	5,200,810	5,200,810	-

## (注1) 金融商品の時価の算定方法及び有価証券に関する事項

## 資 産

## (1) 現金及び預金、(4) 未収委託者報酬

これらは短期間で決済されるため、時価は帳簿価額にほぼ等しいことから、当該帳簿価額によっております。

## (2) 有価証券、(5) 投資有価証券

これらはすべて投資信託であり、時価は基準価額によっております。

## (3) 金銭の信託

時価は取引金融機関から提示された価格によっております。

## 負 債

## (1) 未払手数料

これらは短期間で決済されるため、時価は帳簿価額にほぼ等しいことから、当該帳簿価額によっております。

## (注2) 時価を把握することが極めて困難と認められる金融商品

(単位：千円)

区分	第35期 (令和2年3月31日現在)	第36期 (令和3年3月31日現在)
非上場株式	31,360	31,360
子会社株式	160,600	160,600
関連会社株式	159,536	159,536

非上場株式は、市場価格がなく、時価を把握することが極めて困難と認められるため、「(5) 投資有価証券」には含めておりません。

また、子会社株式及び関連会社株式は、市場価格がなく、時価を把握することが極めて困難と認められるため、記載しておりません。

## (注3) 金銭債権及び満期のある有価証券の決算日後の償還予定額

第35期(令和2年3月31日現在)

(単位：千円)

	1年以内	1年超 5年以内	5年超 10年以内	10年超
現金及び預金	56,398,457	-	-	-
金銭の信託	100,000	-	-	-
未収委託者報酬	10,296,453	-	-	-
有価証券及び投資有価証券				
その他有価証券のうち満期があるもの				
投資信託	1,960,318	5,652,257	4,813,929	27,375
合計	68,755,228	5,652,257	4,813,929	27,375

第36期(令和3年3月31日現在)

(単位：千円)

	1年以内	1年超 5年以内	5年超 10年以内	10年超
現金及び預金	56,803,388	-	-	-
金銭の信託	2,300,000	-	-	-
未収委託者報酬	13,216,357	-	-	-
有価証券及び投資有価証券				
その他有価証券のうち満期があるもの				
投資信託	2,001	8,412,286	3,123,026	11,398

合計	72,321,747	8,412,286	3,123,026	11,398
----	------------	-----------	-----------	--------

## (有価証券関係)

## 1. 子会社株式及び関連会社株式

子会社株式及び関連会社株式(当事業年度の貸借対照表計上額は子会社株式160,600千円、関連会社株式159,536千円、前事業年度の貸借対照表計上額は子会社株式160,600千円、関連会社株式159,536千円)は、市場価格がなく、時価を把握することが極めて困難と認められるため、記載しておりません。

## 2. その他有価証券

## 第35期(令和2年3月31日現在)

	種類	貸借対照表計上額 (千円)	取得原価 (千円)	差額(千円)
貸借対照表計上額が取得原価を超えるもの	株式	-	-	-
	債券	-	-	-
	その他	9,859,345	8,694,010	1,165,334
	小計	9,859,345	8,694,010	1,165,334
貸借対照表計上額が取得原価を超えないもの	株式	-	-	-
	債券	-	-	-
	その他	8,874,369	10,037,087	1,162,718
	小計	8,874,369	10,037,087	1,162,718
合計		18,733,714	18,731,098	2,616

(注)「その他」には、貸借対照表の「金銭の信託」(貸借対照表計上額は100,000千円)を含めておりません。

非上場株式(貸借対照表計上額は31,360千円)は、市場価格がなく、時価を把握することが極めて困難と認められるため、含めておりません。

## 第36期(令和3年3月31日現在)

	種類	貸借対照表計上額 (千円)	取得原価 (千円)	差額(千円)
貸借対照表計上額が取得原価を超えるもの	株式	-	-	-
	債券	-	-	-
	その他	14,810,957	11,362,471	3,448,485
	小計	14,810,957	11,362,471	3,448,485
貸借対照表計上額が取得原価を超えないもの	株式	-	-	-
	債券	-	-	-
	その他	6,076,354	6,207,447	131,093
	小計	6,076,354	6,207,447	131,093
合計		20,887,311	17,569,919	3,317,392

(注)「その他」には、貸借対照表の「金銭の信託」(貸借対照表計上額は2,300,000千円)を含めておりません。

非上場株式(貸借対照表計上額は31,360千円)は、市場価格がなく、時価を把握することが極めて困難と認められるため、含めておりません。

## 3. 売却したその他有価証券

## 第35期(自平成31年4月1日至令和2年3月31日)

種類	売却額(千円)	売却益の合計額(千円)	売却損の合計額(千円)
株式	8,940	-	15,060
債券	-	-	-
その他	2,035,469	174,842	60,903
合計	2,044,409	174,842	75,963

## 第36期(自令和2年4月1日至令和3年3月31日)

種類	売却額(千円)	売却益の合計額(千円)	売却損の合計額(千円)
----	---------	-------------	-------------

株式	-	-	-
債券	-	-	-
その他	5,747,529	2,007,655	51,737
合計	5,747,529	2,007,655	51,737

#### 4. 減損処理を行った有価証券

前事業年度において、有価証券について163,865千円（その他有価証券のその他163,865千円）減損処理を行っております。

当事業年度において、有価証券について26,317千円（その他有価証券のその他26,317千円）減損処理を行っております。

なお、減損処理にあたっては、期末における時価が取得原価に比べ50%以上下落した場合、及び30%以上50%未満下落し、回復可能性等の合理的反証がない場合に行っております。

#### （退職給付関係）

##### 1. 採用している退職給付制度の概要

当社は、確定給付型の制度として、確定給付企業年金制度（積立型制度）及び退職一時金制度（非積立型制度）を設けております。また確定拠出型の制度として、確定拠出年金制度を設けております。

##### 2. 確定給付制度

###### (1) 退職給付債務の期首残高と期末残高の調整表

	第35期 (自 平成31年4月1日 至 令和2年3月31日)		第36期 (自 令和2年4月1日 至 令和3年3月31日)	
	退職給付債務の期首残高	3,712,289	千円	3,718,736
勤務費用	204,225		203,106	
利息費用	17,557		19,110	
数理計算上の差異の 発生額	52,430		18,826	
退職給付の支払額	162,904		192,890	
過去勤務費用の発生額	-		-	
退職給付債務の期末残高	3,718,736		3,729,235	

###### (2) 年金資産の期首残高と期末残高の調整表

	第35期 (自 平成31年4月1日 至 令和2年3月31日)		第36期 (自 令和2年4月1日 至 令和3年3月31日)	
	年金資産の期首残高	2,666,937	千円	2,460,824
期待運用収益	47,757		44,130	
数理計算上の差異の 発生額	164,633		304,281	
事業主からの拠出額	51,282		-	
退職給付の支払額	140,518		159,390	
年金資産の期末残高	2,460,824		2,649,846	

###### (3) 退職給付債務及び年金資産の期末残高と貸借対照表に計上された退職給付引当金及び前払年金費用の調整表

	第35期 (令和2年3月31日現在)		第36期 (令和3年3月31日現在)	
	積立型制度の 退職給付債務	2,969,807	千円	2,810,893
年金資産	2,460,824		2,649,846	
	508,982		161,046	
非積立型制度の退職給付債務	748,929		918,342	
未積立退職給付債務	1,257,911		1,079,388	

未認識数理計算上の差異	203,136	161,333
未認識過去勤務費用	419,405	354,043
貸借対照表に計上された負債と資産の純額	635,370	886,678
退職給付引当金	1,010,401	1,145,514
前払年金費用	375,031	258,835
貸借対照表に計上された負債と資産の純額	635,370	886,678

## (4)退職給付費用及びその内訳項目の金額

	第35期 (自平成31年4月1日 至令和2年3月31日)	第36期 (自令和2年4月1日 至令和3年3月31日)
勤務費用	204,225 千円	203,106 千円
利息費用	17,557	19,110
期待運用収益	47,757	44,130
数理計算上の差異の 費用処理額	24,035	41,361
過去勤務費用の費用処理額	65,361	65,361
その他	6,427	44,446
確定給付制度に係る 退職給付費用	269,848	329,255

(注)「その他」は受入出向者に係る出向元への退職給付費用負担額、再就職支援金及び退職金です。

## (5)年金資産に関する事項

## 年金資産の主な内訳

年金資産合計に対する主な分類ごとの比率は、次のとおりであります。

	第35期 (令和2年3月31日現在)	第36期 (令和3年3月31日現在)
債券	64.7 %	62.7 %
株式	32.3	35.4
その他	3.0	1.9
合計	100	100

## 長期期待運用収益率の設定方法

年金資産の長期期待運用収益率を決定するため、現在及び予想される年金資産の配分と年金資産を構成する多様な資産からの現在及び将来期待される長期の収益率を考慮しております。

## (6)数理計算上の計算基礎に関する事項

## 主要な数理計算上の計算基礎

	第35期 (令和2年3月31日現在)	第36期 (令和3年3月31日現在)
割引率	0.095 ~ 0.52%	0.051 ~ 0.59%
長期期待運用収益率	1.5 ~ 1.8%	1.5 ~ 1.8%

## 3.確定拠出制度

当社の確定拠出制度への要拠出額は、前事業年度153,070千円、当事業年度151,880千円であります。

## (税効果会計関係)

## 1.繰延税金資産及び繰延税金負債の発生の主な原因別の内訳

	第35期 (令和2年3月31日現在)	第36期 (令和3年3月31日現在)
繰延税金資産		

減損損失	427,046千円	418,394千円
投資有価証券評価損	226,322	188,859
未払事業税	117,461	180,263
賞与引当金	285,842	285,801
役員賞与引当金	19,703	25,472
役員退職慰労引当金	40,046	36,112
退職給付引当金	309,384	350,756
減価償却超過額	96,767	68,024
委託者報酬	213,044	209,938
長期差入保証金	40,180	48,639
時効後支払損引当金	73,124	75,149
連結納税適用による時価評価	57,656	38,873
その他	123,248	87,023
繰延税金資産 小計	2,029,829	2,013,308
評価性引当額	-	-
繰延税金資産 合計	2,029,829	2,013,308
繰延税金負債		
前払年金費用	114,834	79,225
連結納税適用による時価評価	1,260	1,203
その他有価証券評価差額金	801	1,015,785
その他	109	101
繰延税金負債 合計	117,005	1,096,346
繰延税金資産の純額	1,912,824	916,962

2. 法定実効税率と税効果会計適用後の法人税等の負担率との差異の原因となった主な項目別の内訳  
第35期（令和2年3月31日現在）及び第36期（令和3年3月31日現在）

法定実効税率と税効果会計適用後の法人税等の負担率との差が法定実効税率の100分の5以下であるため注記を省略しております。

（セグメント情報等）

[セグメント情報]

第35期（自 平成31年4月1日 至 令和2年3月31日）及び第36期（自 令和2年4月1日 至 令和3年3月31日）

当社は、資産運用業の単一セグメントであるため、記載を省略しております。

[関連情報]

第35期（自 平成31年4月1日 至 令和2年3月31日）及び第36期（自 令和2年4月1日 至 令和3年3月31日）

1. 製品及びサービスごとの情報

単一の製品・サービスの区分の外部顧客への営業収益が損益計算書の営業収益の90%を超えるため、記載を省略しております。

2. 地域ごとの情報

（1）営業収益

投資信託の受益者の情報を制度上把握していないため、記載を省略しております。

（2）有形固定資産

本邦以外に所在している有形固定資産がないため、該当事項はありません。

3. 主要な顧客ごとの情報

投資信託の受益者の情報を制度上把握していないため、記載を省略しております。

## [報告セグメントごとの固定資産の減損損失に関する情報]

当社は、資産運用業の単一セグメントであるため、記載を省略しております。

## [報告セグメントごとののれんの償却額及び未償却残高に関する情報]

当社は、資産運用業の単一セグメントであるため、記載を省略しております。

## [報告セグメントごとの負ののれん発生益に関する情報]

当社は、資産運用業の単一セグメントであるため、記載を省略しております。

## (関連当事者情報)

## 1. 関連当事者との取引

## (1) 財務諸表提出会社の親会社及び主要株主等

## 第35期（自 平成31年4月1日 至 令和2年3月31日）

種類	会社等の名称	所在地	資本金	事業の内容	議決権等の所有(被所有)割合	関連当事者との関係	取引の内容	取引金額(注4)	科目	期末残高(注4)
親会社	(株)三菱UFJ フィナンシャル・ グループ	東京都 千代田 区	2,141,513 百万円	銀行持株 会社業	被所有 間接 100.0%	連結納税	連結納税に伴う支払 (注1)	3,030,180 千円	その他未払金	3,029,426 千円
親会社	三菱UFJ 信託銀行(株)	東京都 千代田 区	324,279 百万円	信託業、 銀行業	被所有 直接 100.0%	当社投資信託の 募集の取扱及び 投資信託に係る 事務代行の委託 等	投資信託に 係る事務代 行手数料の 支払 (注2)	5,234,629 千円	未払手数料	712,210 千円
						投資の助言  役員の兼任	投資助言料 (注3)	583,270 千円	未払費用	302,681 千円

## 第36期（自 令和2年4月1日 至 令和3年3月31日）

種類	会社等の名称	所在地	資本金	事業の内容	議決権等の所有(被所有)割合	関連当事者との関係	取引の内容	取引金額(注4)	科目	期末残高(注4)
親会社	(株)三菱UFJ フィナンシャル・ グループ	東京都 千代田 区	2,141,513 百万円	銀行持株 会社業	被所有 間接 100.0%	連結納税	連結納税に伴う支払 (注1)	3,492,898 千円	その他未払金	3,425,136 千円
親会社	三菱UFJ 信託銀行(株)	東京都 千代田 区	324,279 百万円	信託業、 銀行業	被所有 直接 100.0%	当社投資信託の 募集の取扱及び 投資信託に係る 事務代行の委託 等	投資信託に 係る事務代 行手数料の 支払 (注2)	5,128,270 千円	未払手数料	772,495 千円
						投資の助言  役員の兼任	投資助言料 (注3)	523,327 千円	未払費用	290,120 千円

## 取引条件及び取引条件の決定方針等

(注) 1. 連結納税制度に基づく連結法人税の支払予定額であります。

2. 投資信託に係る事務代行手数料については、商品毎に、過去の料率、市場実勢等を勘案して決定しております。

3. 投資助言料については、市場実勢を勘案して決定しております。

4. 上記金額のうち、取引金額は消費税等を含まず、期末残高は消費税等を含んで表示しております。

## (2) 財務諸表提出会社と同一の親会社をもつ会社等

## 第35期（自 平成31年4月1日 至 令和2年3月31日）

種類	会社等の名称	所在地	資本金	事業の内容	議決権等の所有(被所有)割合	関連当事者との関係	取引の内容	取引金額(注3)	科目	期末残高(注3)		
同一の親会社を持つ会社	㈱三菱UFJ銀行	東京都千代田区	1,711,958 百万円	銀行業	なし	当社投資信託の募集の取扱及び投資信託に係る事務代行の委託等  取引銀行	投資信託に係る事務代行手数料の支払(注1)	4,073,855 千円	未払手数料	697,109 千円		
							コーラブル預金の払戻(注2)	20,000,000 千円				
							コーラブル預金の預入(注2)	20,000,000 千円			現金及び預金	20,000,000 千円
							コーラブル預金に係る受取利息(注2)	4,126 千円			未収収益	997 千円
同一の親会社を持つ会社	三菱UFJモルガン・スタンレー証券㈱	東京都千代田区	40,500 百万円	証券業	なし	当社投資信託の募集の取扱及び投資信託に係る事務代行の委託等	投資信託に係る事務代行手数料の支払(注1)	5,714,501 千円	未払手数料	944,351 千円		

## 第36期(自 令和2年4月1日 至 令和3年3月31日)

種類	会社等の名称	所在地	資本金	事業の内容	議決権等の所有(被所有)割合	関連当事者との関係	取引の内容	取引金額(注3)	科目	期末残高(注3)
同一の親会社を持つ会社	㈱三菱UFJ銀行	東京都千代田区	1,711,958 百万円	銀行業	なし	当社投資信託の募集の取扱及び投資信託に係る事務代行の委託等	投資信託に係る事務代行手数料の支払(注1)	3,729,785 千円	未払手数料	764,501 千円
同一の親会社を持つ会社	三菱UFJモルガン・スタンレー証券㈱	東京都千代田区	40,500 百万円	証券業	なし	当社投資信託の募集の取扱及び投資信託に係る事務代行の委託等	投資信託に係る事務代行手数料の支払(注1)	5,655,482 千円	未払手数料	1,193,245 千円

## 取引条件及び取引条件の決定方針等

- (注) 1. 投資信託に係る事務代行手数料については、商品毎に、過去の料率、市場実勢等を勘案して決定しております。
2. 預金利率の条件は、市場金利等を勘案して決定しております。なお、預入期間は1年であります。
3. 上記金額のうち、取引金額は消費税等を含まず、期末残高は消費税等を含んで表示して

おります。

## 2. 親会社に関する注記

株式会社三菱UFJフィナンシャル・グループ（東京証券取引所、名古屋証券取引所及びニューヨーク証券取引所に上場）

三菱UFJ信託銀行株式会社（非上場）

### （1株当たり情報）

	第35期 （自平成31年4月1日 至令和2年3月31日）	第36期 （自令和2年4月1日 至令和3年3月31日）
1株当たり純資産額	377,741.17円	393,827.09円
1株当たり当期純利益金額	44,678.80円	49,916.36円

（注）1. 潜在株式調整後1株当たり当期純利益金額については、潜在株式が存在しないため、記載して  
おりません。

2. 1株当たり当期純利益金額の算定上の基礎は、以下のとおりであります。

	第35期 （自平成31年4月1日 至令和2年3月31日）	第36期 （自令和2年4月1日 至令和3年3月31日）
当期純利益金額（千円）	9,453,186	10,561,354
普通株主に帰属しない金額（千円）	-	-
普通株式に係る当期純利益金額 （千円）	9,453,186	10,561,354
普通株式の期中平均株式数（株）	211,581	211,581

## 中間財務諸表

### (1) 中間貸借対照表

（単位：千円）

		第37期中間会計期間 （令和3年9月30日現在）
<b>（資産の部）</b>		
<b>流動資産</b>		
現金及び預金		48,742,270
有価証券		1,291,000
前払費用		682,143
未収入金		166,605
未収委託者報酬		15,228,560
未収収益		694,402
金銭の信託		5,301,000
その他		226,759
流動資産合計		72,332,741
<b>固定資産</b>		
<b>有形固定資産</b>		
建物	1	527,772
器具備品	1	1,371,778
土地		628,433
有形固定資産合計		2,527,984
<b>無形固定資産</b>		
電話加入権		15,822
ソフトウェア		4,217,271
ソフトウェア仮勘定		1,478,970
無形固定資産合計		5,712,064
<b>投資その他の資産</b>		



投資有価証券		14,943,458
関係会社株式		320,136
投資不動産	1	813,041
長期差入保証金		531,230
前払年金費用		224,272
繰延税金資産		733,199
その他		45,230
貸倒引当金		23,600
投資その他の資産合計		17,586,969
固定資産合計		25,827,017
資産合計		98,159,759

(単位：千円)

第37期中間会計期間  
(令和3年9月30日現在)

## (負債の部)

## 流動負債

預り金		663,405
未払金		
未払収益分配金		187,200
未払償還金		7,418
未払手数料		6,029,978
その他未払金		2,623,176
未払費用		5,348,002
未払消費税等	2	757,223
未払法人税等		702,806
賞与引当金		924,214
役員賞与引当金		65,985
その他		5,517
流動負債合計		17,314,927

## 固定負債

長期未払金		10,800
退職給付引当金		1,204,214
役員退職慰労引当金		117,938
時効後支払損引当金		256,262
固定負債合計		1,589,215

## 負債合計

18,904,143

## (純資産の部)

## 株主資本

資本金		2,000,131
資本剰余金		
資本準備金		3,572,096
その他資本剰余金		41,160,616
資本剰余金合計		44,732,712
利益剰余金		
利益準備金		342,589
その他利益剰余金		
別途積立金		6,998,000
繰越利益剰余金		23,330,110
利益剰余金合計		30,670,700
株主資本合計		77,403,544

(単位：千円)

第37期中間会計期間  
(令和3年9月30日現在)

評価・換算差額等	
その他有価証券評価差額金	1,852,071
評価・換算差額等合計	1,852,071
純資産合計	79,255,616
負債純資産合計	98,159,759

## (2)中間損益計算書

(単位：千円)

第37期中間会計期間  
(自 令和3年4月1日  
至 令和3年9月30日)

営業収益	
委託者報酬	39,061,243
投資顧問料	1,319,230
その他営業収益	7,249
営業収益合計	40,387,723
営業費用	
支払手数料	15,372,436
広告宣伝費	277,284
公告費	250
調査費	
調査費	1,187,915
委託調査費	7,042,637
事務委託費	653,911
営業雑経費	
通信費	75,781
印刷費	194,857
協会費	25,068
諸会費	9,036
事務機器関連費	1,066,190
その他営業雑経費	649
営業費用合計	25,906,022
一般管理費	
給料	
役員報酬	202,454
給料・手当	2,828,313
賞与引当金繰入	924,214
役員賞与引当金繰入	65,985
福利厚生費	637,293
交際費	2,635
旅費交通費	12,678
租税公課	232,446
不動産賃借料	364,289
退職給付費用	195,737
固定資産減価償却費	1 969,675
諸経費	193,083
一般管理費合計	6,628,807
営業利益	7,852,893

(単位：千円)

第37期中間会計期間  
(自 令和3年4月1日  
至 令和3年9月30日)

営業外収益		
受取配当金		203,195
受取利息		2,567
投資有価証券償還益		753,216
収益分配金等時効完成分		136,491
受取賃貸料		32,904
その他		4,621
営業外収益合計		1,132,996
営業外費用		
投資有価証券償還損		62
時効後支払損引当金繰入		21,921
事務過誤費		66,316
賃貸関連費用	1	7,921
その他		7,123
営業外費用合計		103,345
経常利益		8,882,544
特別利益		
投資有価証券売却益		522,323
特別利益合計		522,323
特別損失		
投資有価証券売却損		8,073
投資有価証券評価損		36,558
固定資産除却損		7,408
特別損失合計		52,039
税引前中間純利益		9,352,828
法人税、住民税及び事業税		2,700,962
法人税等調整額		172,220
法人税等合計		2,873,183
中間純利益		6,479,644

## (3) 中間株主資本等変動計算書

第37期中間会計期間（自 令和3年4月1日 至 令和3年9月30日）

（単位：千円）

	株主資本								株主資本合計
	資本金	資本剰余金			利益準備金	その他利益剰余金		利益剰余金合計	
		資本準備金	その他資本剰余金	資本剰余金合計		別途積立金	繰越利益剰余金		
当期首残高	2,000,131	3,572,096	41,160,616	44,732,712	342,589	6,998,000	26,951,289	34,291,879	81,024,723
会計方針の変更による累積的影響額							475,687	475,687	475,687
会計方針の変更を反映した当期首残高	2,000,131	3,572,096	41,160,616	44,732,712	342,589	6,998,000	27,426,976	34,767,566	81,500,410
当中間期変動額									
剰余金の配当							10,576,511	10,576,511	10,576,511
中間純利益							6,479,644	6,479,644	6,479,644
株主資本以外の項目の当中間期変動額（純額）									
当中間期変動額合計							3,621,178	3,621,178	3,621,178
当中間期末残高	2,000,131	3,572,096	41,160,616	44,732,712	342,589	6,998,000	23,330,110	30,670,700	77,403,544

	評価・換算差額等		純資産合計
	その他有価証券評価差額金	評価・換算差額等合計	

当期首残高	2,301,606	2,301,606	83,326,329
会計方針の変更による累積的影響額			475,687
会計方針の変更を反映した当期首残高	2,301,606	2,301,606	83,802,017
当中間期変動額			
剰余金の配当			10,576,511
中間純利益			6,479,644
株主資本以外の項目の当中間期変動額（純額）	449,534	449,534	449,534
当中間期変動額合計	449,534	449,534	4,070,713
当中間期末残高	1,852,071	1,852,071	79,255,616

## [重要な会計方針]

### 1. 有価証券の評価基準及び評価方法

#### (1) 子会社株式及び関連会社株式

移動平均法による原価法を採用しております。

#### (2) その他有価証券

市場価格のない株式等以外のもの

中間決算日の市場価格等に基づく時価法(評価差額は全部純資産直入法により処理し、売却原価は移動平均法により算定)を採用しております。

市場価格のない株式等

移動平均法による原価法を採用しております。

### 2. 金銭の信託の評価基準及び評価方法

時価法を採用しております。

### 3. 固定資産の減価償却の方法

#### (1) 有形固定資産及び投資不動産

定率法を採用しております。ただし、平成10年4月1日以降に取得した建物（建物附属設備を除く）並びに平成28年4月1日以降に取得した建物附属設備及び構築物については、定額法を採用しております。

なお、主な耐用年数は以下のとおりであります。

建物	5年～50年
器具備品	2年～20年
投資不動産	3年～47年

#### (2) 無形固定資産

定額法を採用しております。

なお、自社利用のソフトウェアについては、社内における利用可能期間(5年)に基づく定額法を採用しております。

### 4. 引当金の計上基準

#### (1) 貸倒引当金

貸付金等の貸倒れによる損失に備えるため、一般債権については貸倒実績率により、貸倒懸念債権等特定の債権については個別に回収可能性を勘案し、回収不能見込額を計上しております。

#### (2) 賞与引当金

従業員賞与の支給に充てるため、支給見込額に基づき計上しております。

#### (3) 役員賞与引当金

役員賞与の支給に充てるため、支給見込額に基づき計上しております。

#### (4) 退職給付引当金

従業員の退職給付に備えるため、当事業年度末における退職給付債務及び年金資産の見込額に基づき、当中間会計期間末において発生していると認められる額を計上しております。

退職給付見込額の期間帰属方法

退職給付債務の算定にあたり、退職給付見込額を当事業年度末までの期間に帰属させる方法については、給付算定式基準によっております。

## 数理計算上の差異及び過去勤務費用の費用処理方法

過去勤務費用は、その発生時の従業員の平均残存勤務期間以内の一定の年数（10年）による定額法により費用処理することとしております。

数理計算上の差異は、その発生時の従業員の平均残存勤務期間以内の一定の年数（主として10年）による定額法により、発生した事業年度の翌期から費用処理することとしております。

## (5) 役員退職慰労引当金

役員退職慰労金の支給に備えるため、内規に基づく中間期末要支給額を計上しております。

## (6) 時効後支払損引当金

時効成立のため利益計上した収益分配金及び償還金について、受益者からの今後の支払請求に備えるため、過去の支払実績に基づく将来の支払見込額を計上しております。

## 5. 収益および費用の計上基準

当社の顧客との契約から生じる収益に関する主要な事業における主要な履行義務の内容及び当該履行義務を充足する通常の時点（収益を認識する通常の時点）は以下のとおりであります。

## (1) 委託者報酬

投資信託の信託約款に基づき信託財産の運用指図等を行っております。当該報酬は投資信託の運用期間にわたり収益として認識しております。

## (2) 投資顧問料

顧客との投資一任及び投資助言契約に基づき運用及び助言を行っております。当該報酬は契約期間にわたり収益として認識しております。

## 6. 外貨建の資産及び負債の本邦通貨への換算基準

外貨建金銭債権債務は、中間決算日の直物為替相場により円貨に換算し、換算差額は損益として処理してあります。

## 7. その他中間財務諸表作成のための重要な事項

## (1) 連結納税制度の適用

連結納税制度を適用してあります。

## (2) 「連結納税制度からグループ通算制度への移行に係る税効果会計の適用に関する取扱い」の適用

令和2年度税制改正において従来の連結納税制度が見直され、グループ通算制度に移行する税制改正法（「所得税法等の一部を改正する法律」（令和2年法律第8号））が令和2年3月31日に公布されておりますが、繰延税金資産の額について、実務対応報告第39号「連結納税制度からグループ通算制度への移行に係る税効果会計の適用に関する取扱い」により企業会計基準適用指針第28号「税効果会計に係る会計基準の適用指針」第44項の定めを適用せず、改正前の税法の規定に基づいて算定してあります。

## 〔会計方針の変更〕

## （収益認識に関する会計基準等の適用）

「収益認識に関する会計基準」（企業会計基準第29号 令和2年3月31日。以下「収益認識会計基準」という。）等を当中間会計期間の期首から適用し、約束した財又はサービスの支配が顧客に移転した時点で、当該財又はサービスと交換に受け取ると見込まれる金額で収益を認識することといたしました。収益認識会計基準等の適用については、収益認識会計基準第84項ただし書きに定める経過的な取扱いに従っており、当中間会計期間の期首より前に新たな会計方針を遡及適用した場合の累積的影響額を、当中間会計期間の期首の繰越利益剰余金に加減し、当該期首残高から新たな会計方針を適用してあります。

この結果、収益認識会計基準等の適用を行う前と比べて、当中間会計期間の中間貸借対照表は、流動負債のその他は588,191千円減少、繰延税金資産は180,104千円減少、繰越利益剰余金は408,087千円増加してあります。

当中間会計期間の中間損益計算書は、委託者報酬、営業利益、経常利益及び税引前中間純利益はそれぞれ97,433千円減少してあります。

当中間会計期間の期首の純資産に累積的影響額が反映されたことにより、中間株主資本等変動計算書の繰越利益剰余金の期首残高は475,687千円増加してあります。

1株当たり情報に与える影響は当該箇所に記載してあります。

## （時価の算定に関する会計基準等の適用）

「時価の算定に関する会計基準」(企業会計基準第30号 令和元年7月4日。以下「時価算定会計基準」という。)等を当中間会計期間の期首から適用し、時価算定会計基準第19項及び「金融商品に関する会計基準(企業会計基準第10号 令和元年7月4日)第44-2項に定める経過的な取扱いに従って、時価算定会計基準等が定める新たな会計方針を将来にわたって適用することといたしました。なお、時価算定会計基準等の適用による、中間財務諸表への影響はありません。また、「金融商品関係」注記において、金融商品の時価のレベルごとの内訳等に関する事項等の注記を行うことといたしました。

## [注記事項]

(中間貸借対照表関係)

### 1 減価償却累計額

第37期中間会計期間 (令和3年9月30日現在)	
建物	661,109千円
器具備品	1,743,773千円
投資不動産	154,845千円

### 2 消費税等の取扱い

仮払消費税等及び仮受消費税等は、相殺のうえ、「未払消費税等」として表示しております。

(中間損益計算書関係)

### 1 減価償却実施額

第37期中間会計期間 (自 令和3年4月1日 至 令和3年9月30日)	
有形固定資産	241,452千円
無形固定資産	728,222千円
投資不動産	3,012千円

(中間株主資本等変動計算書関係)

第37期中間会計期間(自 令和3年4月1日 至 令和3年9月30日)

## 1. 発行済株式の種類及び総数に関する事項

	当事業年度期首 株式数 (株)	当中間会計期間 増加株式数 (株)	当中間会計期間 減少株式数 (株)	当中間会計期間末 株式数 (株)
発行済株式				
普通株式	211,581	-	-	211,581
合計	211,581	-	-	211,581

## 2. 配当に関する事項

令和3年6月28日開催の定時株主総会において、次のとおり決議しております。

配当金の総額	10,576,511千円
配当の原資	利益剰余金
1株当たり配当額	49,988円
基準日	令和3年3月31日
効力発生日	令和3年6月29日

(リース取引関係)

第37期中間会計期間(令和3年9月30日現在)

借主側

オペレーティング・リース取引

オペレーティング・リース取引のうち解約不能のものに係る未経過リース料

1年内 709,808千円

1年超	354,904千円
合計	1,064,712千円

## （金融商品関係）

第37期中間会計期間（令和3年9月30日現在）

## 1. 金融商品の時価等に関する事項

令和3年9月30日における中間貸借対照表計上額、時価及びこれらの差額については、次のとおりであります。なお、市場価格のない株式等は、次表には含まれておりません（（注2）参照）。

	中間貸借対照表計上額 （千円）	時価（千円）	差額（千円）
(1) 有価証券	1,291,000	1,291,000	-
(2) 金銭の信託	5,301,000	5,301,000	-
(3) 投資有価証券	14,912,098	14,912,098	-
資産計	21,504,098	21,504,098	-

（注1）「現金及び預金」、「未収委託者報酬」、「未払手数料」については短期間で決済されるため時価が帳簿価額に近似するものであることから、記載を省略しております。

（注2）市場価格のない株式等

非上場株式（中間貸借対照表計上額31,360千円）は、市場価格がないため、「(3) 投資有価証券」には含めておりません。

また、子会社株式及び関連会社株式（中間貸借対照表計上額 関係会社株式320,136千円）は、市場価格がないため、記載しておりません。

（注3）金融商品の時価等に関する事項についての補足説明

金融商品の時価の算定においては変動要因を織り込んでいるため、異なる前提条件等を採用することにより、当該価額が変動することもあります。

## 2. 金融商品の時価のレベルごとの内訳等に関する事項

金融商品の時価を、時価の算定に係るインプットの観察可能性及び重要性に応じて、以下の3つのレベルに分類しております。

レベル1の時価：観察可能な時価の算定に係るインプットのうち、活発な市場において形成される当該時価の算定の対象となる資産又は負債に関する相場価格により算定した時価

レベル2の時価：観察可能な時価の算定に係るインプットのうち、レベル1のインプット以外の時価の算定に係るインプットを用いて算定した時価

レベル3の時価：観察できない時価の算定に係るインプットを使用して算定した時価

時価の算定に重要な影響を与えるインプットを複数使用している場合には、それらのインプットがそれぞれ属するレベルのうち、時価の算定における優先順位が最も低いレベルに時価を分類しております。

なお、中間財務諸表等規則附則（令和3年9月24日内閣府令第9号）に基づく経過措置を適用した投資信託（中間貸借対照表計上額 有価証券 1,291,000千円、投資有価証券14,912,098千円）は、次表には含めておりません。

## 時価をもって中間貸借対照表計上額とする金融資産及び金融負債

区分	時価（千円）			合計
	レベル1	レベル2	レベル3	
金銭の信託	-	5,301,000	-	5,301,000
資産計	-	5,301,000	-	5,301,000

（注）時価の算定に用いた評価技法及び時価の算定に係るインプットの説明

## 金銭の信託

取引先金融機関から提示された価格等に基づき算定しており、レベル2の時価に分類しております。

## （有価証券関係）

第37期中間会計期間（令和3年9月30日現在）

## 1. 子会社株式及び関連会社株式

子会社株式及び関連会社株式（中間貸借対照表計上額 関係会社株式320,136千円）は、市場価格がないため、記載しておりません。

## 2. その他有価証券

	種類	中間貸借対照表 計上額（千円）	取得原価 （千円）	差額（千円）
中間貸借対照表 計上額が取得原 価を超えるもの	株式	-	-	-
	債券	-	-	-
	その他	18,010,889	15,246,038	2,764,851
	小計	18,010,889	15,246,038	2,764,851
中間貸借対照表 計上額が取得原 価を超えないも の	株式	-	-	-
	債券	-	-	-
	その他	3,493,209	3,588,600	95,390
	小計	3,493,209	3,588,600	95,390
合計		21,504,098	18,834,638	2,669,460

（注）「その他」には、中間貸借対照表の「金銭の信託」（中間貸借対照表計上額5,301,000千円、取得価額5,300,000千円）を含めております。  
非上場株式（中間貸借対照表計上額31,360千円）については、市場価格がないため、上表の「その他有価証券」には含めておりません。

## 3. 減損処理を行った有価証券

当中間会計期間において、有価証券について36,558千円（その他有価証券のその他36,558千円）減損処理を行っております。

なお、減損処理にあたっては、中間期末における時価が取得原価に比べ50%以上下落した場合、及び30%以上50%未満下落し、回復可能性等の合理的反証がない場合に行っております。

## （収益認識関係）

顧客との契約から生じる収益を分解した情報

収益及び契約から生じるキャッシュ・フローの性質、金額、時期及び不確実性に影響を及ぼす主要な要因に基づく区分に当該収益を分解した情報については、重要性が乏しいため記載を省略しております。

## （セグメント情報等）

## [セグメント情報]

第37期中間会計期間（自 令和3年4月1日 至 令和3年9月30日）

当社は、資産運用業の単一セグメントであるため、記載を省略しております。

## [関連情報]

第37期中間会計期間（自 令和3年4月1日 至 令和3年9月30日）

## 1. 製品及びサービスごとの情報

単一の製品・サービスの区分の外部顧客への営業収益が中間損益計算書の営業収益の90%を超えるため、記載を省略しております。

## 2. 地域ごとの情報

## (1) 営業収益

投資信託の受益者の情報を制度上把握していないため、記載を省略しております。

## (2) 有形固定資産

本邦以外に所在している有形固定資産がないため、該当事項はありません。

## 3. 主要な顧客ごとの情報

投資信託の受益者の情報を制度上把握していないため、記載を省略しております。

## （1株当たり情報）

1株当たり純資産額及び算定上の基礎は、以下のとおりであります。



	第37期中間会計期間 (令和3年9月30日現在)
1株当たり純資産額 (算定上の基礎)	374,587.58円
純資産の部の合計額(千円)	79,255,616
普通株式に係る中間期末の純資産額(千円)	79,255,616
1株当たり純資産額の算定に用いられた 中間期末の普通株式の数(株)	211,581

1株当たり中間純利益金額及び算定上の基礎は、以下のとおりであります。

	第37期中間会計期間 (自 令和3年4月1日 至 令和3年9月30日)
1株当たり中間純利益金額 (算定上の基礎)	30,624.88円
中間純利益金額(千円)	6,479,644
普通株主に帰属しない金額(千円)	-
普通株式に係る中間純利益金額(千円)	6,479,644
普通株式の期中平均株式数(株)	211,581

(注1)潜在株式調整後1株当たり中間純利益金額については、潜在株式が存在しないため、記載しておりません。

(注2)「会計方針の変更」に記載のとおり、「収益認識に関する会計基準」(企業会計基準第29号 令和2年3月31日)等を適用し、「収益認識に関する会計基準」第84項ただし書きに定める経過的な取扱いに従っております。この結果、当中間会計期間の1株当たり純資産額は2,248.25円増加し、1株当たり中間純利益金額は319.49円減少しております。

#### 4【利害関係人との取引制限】

委託会社は、「金融商品取引法」の定めるところにより、利害関係人との取引について、次に掲げる行為が禁止されています。

自己またはその取締役もしくは執行役との間における取引を行うことを内容とした運用を行うこと(投資者の保護に欠け、もしくは取引の公正を害し、または金融商品取引業の信用を失墜させるおそれがないものとして内閣府令で定めるものを除きます。)

運用財産相互間において取引を行うことを内容とした運用を行うこと(投資者の保護に欠け、もしくは取引の公正を害し、または金融商品取引業の信用を失墜させるおそれがないものとして内閣府令で定めるものを除きます。)

通常取引の条件と異なる条件であって取引の公正を害するおそれのある条件で、委託会社の親法人等(委託会社の総株主等の議決権の過半数を保有していることその他の当該金融商品取引業者と密接な関係を有する法人その他の団体として政令で定める要件に該当する者をいいます。以下において同じ。)または子法人等(委託会社が総株主等の議決権の過半数を保有していることその他の当該金融商品取引業者と密接な関係を有する法人その他の団体として政令で定める要件に該当する者をいいます。以下同じ。)と有価証券の売買その他の取引または店頭デリバティブ取引を行うこと。

委託会社の親法人等または子法人等の利益を図るため、その行う投資運用業に関して運用の方針、運用財産の額もしくは市場の状況に照らして不必要な取引を行うことを内容とした運用を行うこと。

上記に掲げるもののほか、委託会社の親法人等または子法人等が関与する行為であって、投資者の保護に欠け、もしくは取引の公正を害し、または金融商品取引業の信用を失墜させるおそれのあるものとして内閣府令で定める行為

#### 5【その他】

定款の変更等

定款の変更に関しては、株主総会の決議が必要です。

訴訟事件その他重要事項

該当事項はありません。

## 第2【その他の関係法人の概況】

### 1【名称、資本金の額及び事業の内容】

#### (1) 受託会社

名称：三菱UFJ信託銀行株式会社

(再信託受託会社：日本マスタートラスト信託銀行株式会社)

資本金の額：324,279百万円(2021年3月末現在)

事業の内容：銀行業務および信託業務を営んでいます。

#### (2) 販売会社

名称	資本金の額 (2021年3月末現在)	事業の内容
株式会社SBI証券	48,323 百万円	金融商品取引法に定める第一種金融商品取引業を営んでいます。
楽天証券株式会社	7,495 百万円	金融商品取引法に定める第一種金融商品取引業を営んでいます。
三菱UFJモルガン・スタンレー証券株式会社	40,500 百万円	金融商品取引法に定める第一種金融商品取引業を営んでいます。
東海東京証券株式会社	6,000 百万円	金融商品取引法に定める第一種金融商品取引業を営んでいます。

### 2【関係業務の概要】

(1) 受託会社：ファンドの受託会社として、信託財産の保管・管理等を行います。

(2) 販売会社：ファンドの募集の取扱い、解約の取扱い、収益分配金・償還金の支払いの取扱い等を行います。

### 3【資本関係】

委託会社と関係法人の主な資本関係は次の通りです。(2021年10月末現在)

三菱UFJ信託銀行株式会社は委託会社の株式の100.0%(211,581株)を所有しています。

(注) 関係法人が所有する委託会社の株式または委託会社が所有する関係法人の株式のうち、持株比率が3%以上のものを記載しています。

## 第3【その他】

(1) 目論見書の表紙にロゴマーク、図案およびキャッチ・コピーを採用すること、また使用開始日、ファンドの形態、申込みに係る事項、ファンド専用サイトのアドレスなどを記載することがあります。

(2) 投資信託説明書(交付目論見書)に、以下の趣旨の文言の全部または一部および有価証券届出書の主要内容を記載することがあります。

- ・ファンドに関する投資信託説明書(請求目論見書)を含む詳細な情報は、委託会社のホームページで閲覧、ダウンロードできます。
- ・本書には、約款の主な内容が含まれていますが、約款の全文は請求目論見書に掲載されていません。
- ・ご購入に際しては、本書の内容を十分にお読みください。

- ・ファンドの商品内容に関して重大な変更を行う場合には、投資信託及び投資法人に関する法律に基づき事前に受益者の意向を確認します。
- ・ファンドの財産は、信託法に基づき受託会社において分別管理されています。
- ・請求目論見書は、販売会社にご請求いただければ当該販売会社を通じて交付いたします。(請求目論見書をご請求された場合は、その旨をご自身で記録しておくようお願いいたします。)
- ・有価証券届出書の効力の発生の有無については、委託会社のホームページにて確認いただけます。効力が発生するまでに、本書の記載内容が訂正される場合があります。

- (3) 投資信託説明書(請求目論見書)に信託約款を掲載します。
- (4) 目論見書は電磁的方法により提供されるほか、インターネット、電子媒体等に掲載されることがあります。
- (5) 投信評価機関、投信評価会社等からファンドに対するレーティングを取得し、当該レーティングを使用することがあります。
- (6) 目論見書は「投資信託説明書」を別称として使用します。
- (7) 目論見書に委託会社のホームページアドレス等を掲載し、当該アドレスにアクセスすることにより基準価額等の情報を入手できる旨のご案内を記載することがあります。

# 独立監査人の監査報告書

令和3年6月28日

三菱UFJ国際投信株式会社

取締役会 御中

## 有限責任監査法人トーマツ 東京事務所

指定有限責任社員 業務執行社員	公認会計士	青	木	裕	晃	印
--------------------	-------	---	---	---	---	---

指定有限責任社員 業務執行社員	公認会計士	伊	藤	鉄	也	印
--------------------	-------	---	---	---	---	---

### 監査意見

当監査法人は、金融商品取引法第193条の2第1項の規定に基づく監査証明を行うため、「委託会社等の経理状況」に掲げられている三菱UFJ国際投信株式会社の令和2年4月1日から令和3年3月31日までの第36期事業年度の財務諸表、すなわち、貸借対照表、損益計算書、株主資本等変動計算書、重要な会計方針及びその他の注記について監査を行った。

当監査法人は、上記の財務諸表が、我が国において一般に公正妥当と認められる企業会計の基準に準拠して、三菱UFJ国際投信株式会社の令和3年3月31日現在の財政状態及び同日をもって終了する事業年度の経営成績を、全ての重要な点において適正に表示しているものと認める。

### 監査意見の根拠

当監査法人は、我が国において一般に公正妥当と認められる監査の基準に準拠して監査を行った。監査の基準における当監査法人の責任は、「財務諸表監査における監査人の責任」に記載されている。当監査法人は、我が国における職業倫理に関する規定に従って、会社から独立しており、また、監査人としてのその他の倫理上の責任を果たしている。当監査法人は、意見表明の基礎となる十分かつ適切な監査証拠を入手したと判断している。

### 財務諸表に対する経営者並びに監査役及び監査役会の責任

経営者の責任は、我が国において一般に公正妥当と認められる企業会計の基準に準拠して財務諸表を作成し適正に表示することにある。これには、不正又は誤謬による重要な虚偽表示のない財務諸表を作成し適正に表示するために経営者が必要と判断した内部統制を整備及び運用することが含まれる。

財務諸表を作成するに当たり、経営者は、継続企業の前提に基づき財務諸表を作成することが適切であるかどうかを評価し、我が国において一般に公正妥当と認められる企業会計の基準に基づいて継続企業に関する事項を開示する必要がある場合には当該事項を開示する責任がある。

監査役及び監査役会の責任は、財務報告プロセスの整備及び運用における取締役の職務の執行を監視することにある。

### 財務諸表監査における監査人の責任

監査人の責任は、監査人が実施した監査に基づいて、全体としての財務諸表に不正又は誤謬による重要な虚偽表示がないかどうかについて合理的な保証を得て、監査報告書において独立の立場から財務諸表に対する意見を表明することにある。虚偽表示は、不正又は誤謬により発生する可能性があり、個別に又は集計すると、財務諸表の利用者の意思決定に影響を与えると合理的に見込まれる場合に、重要性があると判断される。

監査人は、我が国において一般に公正妥当と認められる監査の基準に従って、監査の過程を通じて、職業的専門家としての判断を行い、職業的懐疑心を保持して以下を実施する。

- ・ 不正又は誤謬による重要な虚偽表示リスクを識別し、評価する。また、重要な虚偽表示リスクに対応した監査手続を立案し、実施する。監査手続の選択及び適用は監査人の判断による。さらに、意見表明の基礎となる十分かつ適切な監査証拠を入手する。
- ・ 財務諸表監査の目的は、内部統制の有効性について意見表明するためのものではないが、監査人は、リスク評価の実施に際して、状況に応じた適切な監査手続を立案するために、監査に関連する内部統制を検討する。
- ・ 経営者が採用した会計方針及びその適用方法の適切性、並びに経営者によって行われた会計上の見積りの合理性及び関連する注記事項の妥当性を評価する。
- ・ 経営者が継続企業を前提として財務諸表を作成することが適切であるかどうか、また、入手した監査証拠に基づき、継続企業の前提に重要な疑義を生じさせるような事象又は状況に関して重要な不確実性が認められるかどうか結論付ける。継続企業の前提に関する重要な不確実性が認められる場合は、監査報告書において財務諸表の注記事項に注意を喚起すること、又は重要な不確実性に関する財務諸表の注記事項が適切でない場合は、財務諸表に対して除外事項付意見を表明することが求められている。監査人の結論は、監査報告書日までに入手した監査証拠に基づいているが、将来の事象や状況により、企業は継続企業として存続できなくなる可能性がある。

- ・ 財務諸表の表示及び注記事項が、我が国において一般に公正妥当と認められる企業会計の基準に準拠しているかどうかとともに、関連する注記事項を含めた財務諸表の表示、構成及び内容、並びに財務諸表が基礎となる取引や会計事象を適正に表示しているかどうかを評価する。

監査人は、監査役及び監査役会に対して、計画した監査の範囲とその実施時期、監査の実施過程で識別した内部統制の重要な不備を含む監査上の重要な発見事項、及び監査の基準で求められているその他の事項について報告を行う。

監査人は、監査役及び監査役会に対して、独立性についての我が国における職業倫理に関する規定を遵守したこと、並びに監査人の独立性に影響を与えると合理的に考えられる事項、及び阻害要因を除去又は軽減するためにセーフガードを講じている場合はその内容について報告を行う。

#### 利害関係

会社と当監査法人又は業務執行社員との間には、公認会計士法の規定により記載すべき利害関係はない。

以 上

---

（注）上記は、委託会社が、独立監査人の監査報告書の原本に記載された事項を電子化したものであり、その原本は委託会社が別途保管しております。なお、XBRLデータは監査の対象に含まれていません。

## 独立監査人の監査報告書

令和3年11月17日

三菱UFJ国際投信株式会社  
取締役会御中

PwCあらた有限責任監査法人

東京事務所

指定有限責任社員 公認会計士 鶴田 光夫  
業務執行社員指定有限責任社員 公認会計士 和田 渉  
業務執行社員

## 監査意見

当監査法人は、金融商品取引法第193条の2第1項の規定に基づく監査証明を行うため、「ファンドの経理状況」に掲げられている国際・キャピタル 日本株式オープン（通貨選択型）円コース（1年決算型）の令和2年10月15日から令和3年10月14日までの計算期間の財務諸表、すなわち、貸借対照表、損益及び剰余金計算書、注記表並びに附属明細表について監査を行った。

当監査法人は、上記の財務諸表が、我が国において一般に公正妥当と認められる企業会計の基準に準拠して、国際・キャピタル 日本株式オープン（通貨選択型）円コース（1年決算型）の令和3年10月14日現在の信託財産の状態及び同日をもって終了する計算期間の損益の状況を、全ての重要な点において適正に表示しているものと認める。

## 監査意見の根拠

当監査法人は、我が国において一般に公正妥当と認められる監査の基準に準拠して監査を行った。監査の基準における当監査法人の責任は、「財務諸表監査における監査人の責任」に記載されている。当監査法人は、我が国における職業倫理に関する規定に従って、三菱UFJ国際投信株式会社及びファンドから独立しており、また、監査人としてのその他の倫理上の責任を果たしている。当監査法人は、意見表明の基礎となる十分かつ適切な監査証拠を入手したと判断している。

## 財務諸表に対する経営者の責任

経営者の責任は、我が国において一般に公正妥当と認められる企業会計の基準に準拠して財務諸表を作成し適正に表示することにある。これには、不正又は誤謬による重要な虚偽表示のない財務諸表を作成し適正に表示するために経営者が必要と判断した内部統制を整備及び運用することが含まれる。

財務諸表を作成するに当たり、経営者は、継続企業の前提に基づき財務諸表を作成することが適切であるかどうかを評価し、我が国において一般に公正妥当と認められる企業会計の基準に基づいて継続企業に関する事項を開示する必要がある場合には当該事項を開示する責任がある。

## 財務諸表監査における監査人の責任

監査人の責任は、監査人が実施した監査に基づいて、全体としての財務諸表に不正又は誤謬による重要な虚偽表示がないかどうかについて合理的な保証を得て、監査報告書において独立の立場から財務諸表に対する意見を表明することにある。虚偽表示は、不正又は誤謬により発生する可能性があり、個別に又は集計すると、財務諸表の利用者の意思決定に影響を与えると合理的に見込まれる場合に、重要性があると判断される。

監査人は、我が国において一般に公正妥当と認められる監査の基準に従って、監査の過程を通じて、職業的専門家としての判断を行い、職業的懐疑心を保持して以下を実施する。

- 不正又は誤謬による重要な虚偽表示リスクを識別し、評価する。また、重要な虚偽表示リスクに対応した監査手続を立案し、実施する。監査手続の選択及び適用は監査人の判断による。さらに、意見表明の基礎となる十分かつ適切な監査証拠を入手する。
- 財務諸表監査の目的は、内部統制の有効性について意見表明するためのものではないが、監査人は、リスク評価の実施に際して、状況に応じた適切な監査手続を立案するために、監査に関連する内部統制を検討する。
- 経営者が採用した会計方針及びその適用方法の適切性、並びに経営者によって行われた会計上の見積りの合理性及び関連する注記事項の妥当性を評価する。
- 経営者が継続企業を前提として財務諸表を作成することが適切であるかどうか、また、入手した監査証拠に基づき、継続企業の前提に重要な疑義を生じさせるような事象又は状況に関して重要な不確実性が認められるかどうか結論付ける。継続企業の前提に関する重要な不確実性が認められる場合は、監査報告書において財務諸表の注記事項に注意を喚起すること、又は重要な不確実性に関する財務諸表の注記事項が適切でない場合は、財務諸表に対して除外事項付意見を表明することが求められている。監査人の結論は、監査報告書日までに入手した監査証拠に基づいているが、将来の事象や状況

により、ファンドは継続企業として存続できなくなる可能性がある。

- ・ 財務諸表の表示及び注記事項が、我が国において一般に公正妥当と認められる企業会計の基準に準拠しているかどうかとともに、関連する注記事項を含めた財務諸表の表示、構成及び内容、並びに財務諸表が基礎となる取引や会計事象を適正に表示しているかどうかを評価する。

監査人は、経営者に対して、計画した監査の範囲とその実施時期、監査の実施過程で識別した内部統制の重要な不備を含む監査上の重要な発見事項、及び監査の基準で求められているその他の事項について報告を行う。

#### 利害関係

三菱UFJ国際投信株式会社及びファンドと当監査法人又は業務執行社員との間には、公認会計士法の規定により記載すべき利害関係はない。

以 上

---

（注）上記は、委託会社が、独立監査人の監査報告書の原本に記載された事項を電子化したものであり、その原本は委託会社が別途保管しております。なお、XBRLデータは監査の対象に含まれていません。

独立監査人の監査報告書

令和3年11月17日

三菱UFJ国際投信株式会社  
取締役会 御中

PwCあらた有限責任監査法人

東京事務所

指定有限責任社員 公認会計士 鶴田 光夫  
業務執行社員指定有限責任社員 公認会計士 和田 渉  
業務執行社員**監査意見**

当監査法人は、金融商品取引法第193条の2第1項の規定に基づく監査証明を行うため、「ファンドの経理状況」に掲げられている国際・キャピタル 日本株式オープン（通貨選択型）米ドルコース（1年決算型）の令和2年10月15日から令和3年10月14日までの計算期間の財務諸表、すなわち、貸借対照表、損益及び剰余金計算書、注記表並びに附属明細表について監査を行った。

当監査法人は、上記の財務諸表が、我が国において一般に公正妥当と認められる企業会計の基準に準拠して、国際・キャピタル 日本株式オープン（通貨選択型）米ドルコース（1年決算型）の令和3年10月14日現在の信託財産の状態及び同日をもって終了する計算期間の損益の状況を、全ての重要な点において適正に表示しているものと認める。

**監査意見の根拠**

当監査法人は、我が国において一般に公正妥当と認められる監査の基準に準拠して監査を行った。監査の基準における当監査法人の責任は、「財務諸表監査における監査人の責任」に記載されている。当監査法人は、我が国における職業倫理に関する規定に従って、三菱UFJ国際投信株式会社及びファンドから独立しており、また、監査人としてのその他の倫理上の責任を果たしている。当監査法人は、意見表明の基礎となる十分かつ適切な監査証拠を入手したと判断している。

**財務諸表に対する経営者の責任**

経営者の責任は、我が国において一般に公正妥当と認められる企業会計の基準に準拠して財務諸表を作成し適正に表示することにある。これには、不正又は誤謬による重要な虚偽表示のない財務諸表を作成し適正に表示するために経営者が必要と判断した内部統制を整備及び運用することが含まれる。

財務諸表を作成するに当たり、経営者は、継続企業の前提に基づき財務諸表を作成することが適切であるかどうかを評価し、我が国において一般に公正妥当と認められる企業会計の基準に基づいて継続企業に関する事項を開示する必要がある場合には当該事項を開示する責任がある。

**財務諸表監査における監査人の責任**

監査人の責任は、監査人が実施した監査に基づいて、全体としての財務諸表に不正又は誤謬による重要な虚偽表示がないかどうかについて合理的な保証を得て、監査報告書において独立の立場から財務諸表に対する意見を表明することにある。虚偽表示は、不正又は誤謬により発生する可能性があり、個別に又は集計すると、財務諸表の利用者の意思決定に影響を与えると合理的に見込まれる場合に、重要性があると判断される。

監査人は、我が国において一般に公正妥当と認められる監査の基準に従って、監査の過程を通じて、職業的専門家としての判断を行い、職業的懐疑心を保持して以下を実施する。

- 不正又は誤謬による重要な虚偽表示リスクを識別し、評価する。また、重要な虚偽表示リスクに対応した監査手続を立案し、実施する。監査手続の選択及び適用は監査人の判断による。さらに、意見表明の基礎となる十分かつ適切な監査証拠を入手する。
- 財務諸表監査の目的は、内部統制の有効性について意見表明するためのものではないが、監査人は、リスク評価の実施に際して、状況に応じた適切な監査手続を立案するために、監査に関連する内部統制を検討する。
- 経営者が採用した会計方針及びその適用方法の適切性、並びに経営者によって行われた会計上の見積りの合理性及び関連する注記事項の妥当性を評価する。
- 経営者が継続企業を前提として財務諸表を作成することが適切であるかどうか、また、入手した監査証拠に基づき、継続企業の前提に重要な疑義を生じさせるような事象又は状況に関して重要な不確実性が認められるかどうか結論付ける。継続企業の前提に関する重要な不確実性が認められる場合は、監査報告書において財務諸表の注記事項に注意を喚起すること、又は重要な不確実性に関する財務諸表の注記事項が適切でない場合は、財務諸表に対して除外事項付意見を表明することが求められている。監査人の結論は、監査報告書日までに入手した監査証拠に基づいているが、将来の事象や状況



により、ファンドは継続企業として存続できなくなる可能性がある。

- ・ 財務諸表の表示及び注記事項が、我が国において一般に公正妥当と認められる企業会計の基準に準拠しているかどうかとともに、関連する注記事項を含めた財務諸表の表示、構成及び内容、並びに財務諸表が基礎となる取引や会計事象を適正に表示しているかどうかを評価する。

監査人は、経営者に対して、計画した監査の範囲とその実施時期、監査の実施過程で識別した内部統制の重要な不備を含む監査上の重要な発見事項、及び監査の基準で求められているその他の事項について報告を行う。

#### 利害関係

三菱UFJ国際投信株式会社及びファンドと当監査法人又は業務執行社員との間には、公認会計士法の規定により記載すべき利害関係はない。

以 上

---

（注）上記は、委託会社が、独立監査人の監査報告書の原本に記載された事項を電子化したものであり、その原本は委託会社が別途保管しております。なお、XBRLデータは監査の対象に含まれていません。

独立監査人の監査報告書

令和3年11月17日

三菱UFJ国際投信株式会社  
取締役会 御中

PWCあらた有限責任監査法人

東京事務所

指定有限責任社員 公認会計士 鶴田 光夫  
業務執行社員指定有限責任社員 公認会計士 和田 渉  
業務執行社員**監査意見**

当監査法人は、金融商品取引法第193条の2第1項の規定に基づく監査証明を行うため、「ファンドの経理状況」に掲げられている国際・キャピタル 日本株式オープン（通貨選択型）ユーロコース（1年決算型）の令和2年10月15日から令和3年10月14日までの計算期間の財務諸表、すなわち、貸借対照表、損益及び剰余金計算書、注記表並びに附属明細表について監査を行った。

当監査法人は、上記の財務諸表が、我が国において一般に公正妥当と認められる企業会計の基準に準拠して、国際・キャピタル 日本株式オープン（通貨選択型）ユーロコース（1年決算型）の令和3年10月14日現在の信託財産の状態及び同日をもって終了する計算期間の損益の状況を、全ての重要な点において適正に表示しているものと認める。

**監査意見の根拠**

当監査法人は、我が国において一般に公正妥当と認められる監査の基準に準拠して監査を行った。監査の基準における当監査法人の責任は、「財務諸表監査における監査人の責任」に記載されている。当監査法人は、我が国における職業倫理に関する規定に従って、三菱UFJ国際投信株式会社及びファンドから独立しており、また、監査人としてのその他の倫理上の責任を果たしている。当監査法人は、意見表明の基礎となる十分かつ適切な監査証拠を入手したと判断している。

**財務諸表に対する経営者の責任**

経営者の責任は、我が国において一般に公正妥当と認められる企業会計の基準に準拠して財務諸表を作成し適正に表示することにある。これには、不正又は誤謬による重要な虚偽表示のない財務諸表を作成し適正に表示するために経営者が必要と判断した内部統制を整備及び運用することが含まれる。

財務諸表を作成するに当たり、経営者は、継続企業の前提に基づき財務諸表を作成することが適切であるかどうかを評価し、我が国において一般に公正妥当と認められる企業会計の基準に基づいて継続企業に関する事項を開示する必要がある場合には当該事項を開示する責任がある。

**財務諸表監査における監査人の責任**

監査人の責任は、監査人が実施した監査に基づいて、全体としての財務諸表に不正又は誤謬による重要な虚偽表示がないかどうかについて合理的な保証を得て、監査報告書において独立の立場から財務諸表に対する意見を表明することにある。虚偽表示は、不正又は誤謬により発生する可能性があり、個別に又は集計すると、財務諸表の利用者の意思決定に影響を与えると合理的に見込まれる場合に、重要性があると判断される。

監査人は、我が国において一般に公正妥当と認められる監査の基準に従って、監査の過程を通じて、職業的専門家としての判断を行い、職業的懐疑心を保持して以下を実施する。

- 不正又は誤謬による重要な虚偽表示リスクを識別し、評価する。また、重要な虚偽表示リスクに対応した監査手続を立案し、実施する。監査手続の選択及び適用は監査人の判断による。さらに、意見表明の基礎となる十分かつ適切な監査証拠を入手する。
- 財務諸表監査の目的は、内部統制の有効性について意見表明するためのものではないが、監査人は、リスク評価の実施に際して、状況に応じた適切な監査手続を立案するために、監査に関連する内部統制を検討する。
- 経営者が採用した会計方針及びその適用方法の適切性、並びに経営者によって行われた会計上の見積りの合理性及び関連する注記事項の妥当性を評価する。
- 経営者が継続企業を前提として財務諸表を作成することが適切であるかどうか、また、入手した監査証拠に基づき、継続企業の前提に重要な疑義を生じさせるような事象又は状況に関して重要な不確実性が認められるかどうか結論付ける。継続企業の前提に関する重要な不確実性が認められる場合は、監査報告書において財務諸表の注記事項に注意を喚起すること、又は重要な不確実性に関する財務諸表の注記事項が適切でない場合は、財務諸表に対して除外事項付意見を表明することが求められている。監査人の結論は、監査報告書日までに入手した監査証拠に基づいているが、将来の事象や状況

により、ファンドは継続企業として存続できなくなる可能性がある。

- ・ 財務諸表の表示及び注記事項が、我が国において一般に公正妥当と認められる企業会計の基準に準拠しているかどうかとともに、関連する注記事項を含めた財務諸表の表示、構成及び内容、並びに財務諸表が基礎となる取引や会計事象を適正に表示しているかどうかを評価する。

監査人は、経営者に対して、計画した監査の範囲とその実施時期、監査の実施過程で識別した内部統制の重要な不備を含む監査上の重要な発見事項、及び監査の基準で求められているその他の事項について報告を行う。

#### 利害関係

三菱UFJ国際投信株式会社及びファンドと当監査法人又は業務執行社員との間には、公認会計士法の規定により記載すべき利害関係はない。

以 上

---

（注）上記は、委託会社が、独立監査人の監査報告書の原本に記載された事項を電子化したものであり、その原本は委託会社が別途保管しております。なお、XBRLデータは監査の対象に含まれていません。

独立監査人の監査報告書

令和3年11月17日

三菱UFJ国際投信株式会社  
取締役会 御中

PwCあらた有限責任監査法人

東京事務所

指定有限責任社員 公認会計士 鶴田 光夫  
業務執行社員指定有限責任社員 公認会計士 和田 渉  
業務執行社員**監査意見**

当監査法人は、金融商品取引法第193条の2第1項の規定に基づく監査証明を行うため、「ファンドの経理状況」に掲げられている国際・キャピタル 日本株式オープン（通貨選択型）豪ドルコース（1年決算型）の令和2年10月15日から令和3年10月14日までの計算期間の財務諸表、すなわち、貸借対照表、損益及び剰余金計算書、注記表並びに附属明細表について監査を行った。

当監査法人は、上記の財務諸表が、我が国において一般に公正妥当と認められる企業会計の基準に準拠して、国際・キャピタル 日本株式オープン（通貨選択型）豪ドルコース（1年決算型）の令和3年10月14日現在の信託財産の状態及び同日をもって終了する計算期間の損益の状況を、全ての重要な点において適正に表示しているものと認める。

**監査意見の根拠**

当監査法人は、我が国において一般に公正妥当と認められる監査の基準に準拠して監査を行った。監査の基準における当監査法人の責任は、「財務諸表監査における監査人の責任」に記載されている。当監査法人は、我が国における職業倫理に関する規定に従って、三菱UFJ国際投信株式会社及びファンドから独立しており、また、監査人としてのその他の倫理上の責任を果たしている。当監査法人は、意見表明の基礎となる十分かつ適切な監査証拠を入手したと判断している。

**財務諸表に対する経営者の責任**

経営者の責任は、我が国において一般に公正妥当と認められる企業会計の基準に準拠して財務諸表を作成し適正に表示することにある。これには、不正又は誤謬による重要な虚偽表示のない財務諸表を作成し適正に表示するために経営者が必要と判断した内部統制を整備及び運用することが含まれる。

財務諸表を作成するに当たり、経営者は、継続企業の前提に基づき財務諸表を作成することが適切であるかどうかを評価し、我が国において一般に公正妥当と認められる企業会計の基準に基づいて継続企業に関する事項を開示する必要がある場合には当該事項を開示する責任がある。

**財務諸表監査における監査人の責任**

監査人の責任は、監査人が実施した監査に基づいて、全体としての財務諸表に不正又は誤謬による重要な虚偽表示がないかどうかについて合理的な保証を得て、監査報告書において独立の立場から財務諸表に対する意見を表明することにある。虚偽表示は、不正又は誤謬により発生する可能性があり、個別に又は集計すると、財務諸表の利用者の意思決定に影響を与えると合理的に見込まれる場合に、重要性があると判断される。

監査人は、我が国において一般に公正妥当と認められる監査の基準に従って、監査の過程を通じて、職業的専門家としての判断を行い、職業的懐疑心を保持して以下を実施する。

- 不正又は誤謬による重要な虚偽表示リスクを識別し、評価する。また、重要な虚偽表示リスクに対応した監査手続を立案し、実施する。監査手続の選択及び適用は監査人の判断による。さらに、意見表明の基礎となる十分かつ適切な監査証拠を入手する。
- 財務諸表監査の目的は、内部統制の有効性について意見表明するためのものではないが、監査人は、リスク評価の実施に際して、状況に応じた適切な監査手続を立案するために、監査に関連する内部統制を検討する。
- 経営者が採用した会計方針及びその適用方法の適切性、並びに経営者によって行われた会計上の見積りの合理性及び関連する注記事項の妥当性を評価する。
- 経営者が継続企業を前提として財務諸表を作成することが適切であるかどうか、また、入手した監査証拠に基づき、継続企業の前提に重要な疑義を生じさせるような事象又は状況に関して重要な不確実性が認められるかどうか結論付ける。継続企業の前提に関する重要な不確実性が認められる場合は、監査報告書において財務諸表の注記事項に注意を喚起すること、又は重要な不確実性に関する財務諸表の注記事項が適切でない場合は、財務諸表に対して除外事項付意見を表明することが求められている。監査人の結論は、監査報告書日までに入手した監査証拠に基づいているが、将来の事象や状況

により、ファンドは継続企業として存続できなくなる可能性がある。

- ・ 財務諸表の表示及び注記事項が、我が国において一般に公正妥当と認められる企業会計の基準に準拠しているかどうかとともに、関連する注記事項を含めた財務諸表の表示、構成及び内容、並びに財務諸表が基礎となる取引や会計事象を適正に表示しているかどうかを評価する。

監査人は、経営者に対して、計画した監査の範囲とその実施時期、監査の実施過程で識別した内部統制の重要な不備を含む監査上の重要な発見事項、及び監査の基準で求められているその他の事項について報告を行う。

#### 利害関係

三菱UFJ国際投信株式会社及びファンドと当監査法人又は業務執行社員との間には、公認会計士法の規定により記載すべき利害関係はない。

以 上

---

（注）上記は、委託会社が、独立監査人の監査報告書の原本に記載された事項を電子化したものであり、その原本は委託会社が別途保管しております。なお、XBRLデータは監査の対象に含まれていません。

独立監査人の監査報告書

令和3年11月17日

三菱UFJ国際投信株式会社  
取締役会 御中

PwCあらた有限責任監査法人

東京事務所

指定有限責任社員 公認会計士 鶴田 光夫  
業務執行社員指定有限責任社員 公認会計士 和田 渉  
業務執行社員**監査意見**

当監査法人は、金融商品取引法第193条の2第1項の規定に基づく監査証明を行うため、「ファンドの経理状況」に掲げられている国際・キャピタル 日本株式オープン（通貨選択型）ブラジル・リアルコース（1年決算型）の令和2年10月15日から令和3年10月14日までの計算期間の財務諸表、すなわち、貸借対照表、損益及び剰余金計算書、注記表並びに附属明細表について監査を行った。

当監査法人は、上記の財務諸表が、我が国において一般に公正妥当と認められる企業会計の基準に準拠して、国際・キャピタル 日本株式オープン（通貨選択型）ブラジル・リアルコース（1年決算型）の令和3年10月14日現在の信託財産の状態及び同日をもって終了する計算期間の損益の状況を、全ての重要な点において適正に表示しているものと認める。

**監査意見の根拠**

当監査法人は、我が国において一般に公正妥当と認められる監査の基準に準拠して監査を行った。監査の基準における当監査法人の責任は、「財務諸表監査における監査人の責任」に記載されている。当監査法人は、我が国における職業倫理に関する規定に従って、三菱UFJ国際投信株式会社及びファンドから独立しており、また、監査人としてのその他の倫理上の責任を果たしている。当監査法人は、意見表明の基礎となる十分かつ適切な監査証拠を入手したと判断している。

**財務諸表に対する経営者の責任**

経営者の責任は、我が国において一般に公正妥当と認められる企業会計の基準に準拠して財務諸表を作成し適正に表示することにある。これには、不正又は誤謬による重要な虚偽表示のない財務諸表を作成し適正に表示するために経営者が必要と判断した内部統制を整備及び運用することが含まれる。

財務諸表を作成するに当たり、経営者は、継続企業の前提に基づき財務諸表を作成することが適切であるかどうかを評価し、我が国において一般に公正妥当と認められる企業会計の基準に基づいて継続企業に関する事項を開示する必要がある場合には当該事項を開示する責任がある。

**財務諸表監査における監査人の責任**

監査人の責任は、監査人が実施した監査に基づいて、全体としての財務諸表に不正又は誤謬による重要な虚偽表示がないかどうかについて合理的な保証を得て、監査報告書において独立の立場から財務諸表に対する意見を表明することにある。虚偽表示は、不正又は誤謬により発生する可能性があり、個別に又は集計すると、財務諸表の利用者の意思決定に影響を与えると合理的に見込まれる場合に、重要性があると判断される。

監査人は、我が国において一般に公正妥当と認められる監査の基準に従って、監査の過程を通じて、職業的専門家としての判断を行い、職業的懐疑心を保持して以下を実施する。

- 不正又は誤謬による重要な虚偽表示リスクを識別し、評価する。また、重要な虚偽表示リスクに対応した監査手続を立案し、実施する。監査手続の選択及び適用は監査人の判断による。さらに、意見表明の基礎となる十分かつ適切な監査証拠を入手する。
- 財務諸表監査の目的は、内部統制の有効性について意見表明するためのものではないが、監査人は、リスク評価の実施に際して、状況に応じた適切な監査手続を立案するために、監査に関連する内部統制を検討する。
- 経営者が採用した会計方針及びその適用方法の適切性、並びに経営者によって行われた会計上の見積りの合理性及び関連する注記事項の妥当性を評価する。
- 経営者が継続企業を前提として財務諸表を作成することが適切であるかどうか、また、入手した監査証拠に基づき、継続企業の前提に重要な疑義を生じさせるような事象又は状況に関して重要な不確実性が認められるかどうか結論付ける。継続企業の前提に関する重要な不確実性が認められる場合は、監査報告書において財務諸表の注記事項に注意を喚起すること、又は重要な不確実性に関する財務諸表の注記事項が適切でない場合は、財務諸表に対して除外事項付意見を表明することが求められている。監査人の結論は、監査報告書日までに入手した監査証拠に基づいているが、将来の事象や状況

により、ファンドは継続企業として存続できなくなる可能性がある。

- ・ 財務諸表の表示及び注記事項が、我が国において一般に公正妥当と認められる企業会計の基準に準拠しているかどうかとともに、関連する注記事項を含めた財務諸表の表示、構成及び内容、並びに財務諸表が基礎となる取引や会計事象を適正に表示しているかどうかを評価する。

監査人は、経営者に対して、計画した監査の範囲とその実施時期、監査の実施過程で識別した内部統制の重要な不備を含む監査上の重要な発見事項、及び監査の基準で求められているその他の事項について報告を行う。

#### 利害関係

三菱UFJ国際投信株式会社及びファンドと当監査法人又は業務執行社員との間には、公認会計士法の規定により記載すべき利害関係はない。

以 上

---

（注）上記は、委託会社が、独立監査人の監査報告書の原本に記載された事項を電子化したものであり、その原本は委託会社が別途保管しております。なお、XBRLデータは監査の対象に含まれていません。

## 独立監査人の監査報告書

令和3年11月17日

三菱UFJ国際投信株式会社  
取締役会 御中

PWCあらた有限責任監査法人

東京事務所

指定有限責任社員 公認会計士 鶴田 光夫  
業務執行社員指定有限責任社員 公認会計士 和田 渉  
業務執行社員

## 監査意見

当監査法人は、金融商品取引法第193条の2第1項の規定に基づく監査証明を行うため、「ファンドの経理状況」に掲げられている国際・キャピタル 日本株式オープン（通貨選択型）メキシコ・ペソコース（1年決算型）の令和2年10月15日から令和3年10月14日までの計算期間の財務諸表、すなわち、貸借対照表、損益及び剰余金計算書、注記表並びに附属明細表について監査を行った。

当監査法人は、上記の財務諸表が、我が国において一般に公正妥当と認められる企業会計の基準に準拠して、国際・キャピタル 日本株式オープン（通貨選択型）メキシコ・ペソコース（1年決算型）の令和3年10月14日現在の信託財産の状態及び同日をもって終了する計算期間の損益の状況を、全ての重要な点において適正に表示しているものと認める。

## 監査意見の根拠

当監査法人は、我が国において一般に公正妥当と認められる監査の基準に準拠して監査を行った。監査の基準における当監査法人の責任は、「財務諸表監査における監査人の責任」に記載されている。当監査法人は、我が国における職業倫理に関する規定に従って、三菱UFJ国際投信株式会社及びファンドから独立しており、また、監査人としてのその他の倫理上の責任を果たしている。当監査法人は、意見表明の基礎となる十分かつ適切な監査証拠を入手したと判断している。

## 財務諸表に対する経営者の責任

経営者の責任は、我が国において一般に公正妥当と認められる企業会計の基準に準拠して財務諸表を作成し適正に表示することにある。これには、不正又は誤謬による重要な虚偽表示のない財務諸表を作成し適正に表示するために経営者が必要と判断した内部統制を整備及び運用することが含まれる。

財務諸表を作成するに当たり、経営者は、継続企業の前提に基づき財務諸表を作成することが適切であるかどうかを評価し、我が国において一般に公正妥当と認められる企業会計の基準に基づいて継続企業に関する事項を開示する必要がある場合には当該事項を開示する責任がある。

## 財務諸表監査における監査人の責任

監査人の責任は、監査人が実施した監査に基づいて、全体としての財務諸表に不正又は誤謬による重要な虚偽表示がないかどうかについて合理的な保証を得て、監査報告書において独立の立場から財務諸表に対する意見を表明することにある。虚偽表示は、不正又は誤謬により発生する可能性があり、個別に又は集計すると、財務諸表の利用者の意思決定に影響を与えると合理的に見込まれる場合に、重要性があると判断される。

監査人は、我が国において一般に公正妥当と認められる監査の基準に従って、監査の過程を通じて、職業的専門家としての判断を行い、職業的懐疑心を保持して以下を実施する。

- 不正又は誤謬による重要な虚偽表示リスクを識別し、評価する。また、重要な虚偽表示リスクに対応した監査手続を立案し、実施する。監査手続の選択及び適用は監査人の判断による。さらに、意見表明の基礎となる十分かつ適切な監査証拠を入手する。
- 財務諸表監査の目的は、内部統制の有効性について意見表明するためのものではないが、監査人は、リスク評価の実施に際して、状況に応じた適切な監査手続を立案するために、監査に関連する内部統制を検討する。
- 経営者が採用した会計方針及びその適用方法の適切性、並びに経営者によって行われた会計上の見積りの合理性及び関連する注記事項の妥当性を評価する。
- 経営者が継続企業を前提として財務諸表を作成することが適切であるかどうか、また、入手した監査証拠に基づき、継続企業の前提に重要な疑義を生じさせるような事象又は状況に関して重要な不確実性が認められるかどうか結論付ける。継続企業の前提に関する重要な不確実性が認められる場合は、監査報告書において財務諸表の注記事項に注意を喚起すること、又は重要な不確実性に関する財務諸表の注記事項が適切でない場合は、財務諸表に対して除外事項付意見を表明することが求められている。監査人の結論は、監査報告書日までに入手した監査証拠に基づいているが、将来の事象や状況



により、ファンドは継続企業として存続できなくなる可能性がある。

- ・ 財務諸表の表示及び注記事項が、我が国において一般に公正妥当と認められる企業会計の基準に準拠しているかどうかとともに、関連する注記事項を含めた財務諸表の表示、構成及び内容、並びに財務諸表が基礎となる取引や会計事象を適正に表示しているかどうかを評価する。

監査人は、経営者に対して、計画した監査の範囲とその実施時期、監査の実施過程で識別した内部統制の重要な不備を含む監査上の重要な発見事項、及び監査の基準で求められているその他の事項について報告を行う。

#### 利害関係

三菱UFJ国際投信株式会社及びファンドと当監査法人又は業務執行社員との間には、公認会計士法の規定により記載すべき利害関係はない。

以 上

---

（注）上記は、委託会社が、独立監査人の監査報告書の原本に記載された事項を電子化したものであり、その原本は委託会社が別途保管しております。なお、XBRLデータは監査の対象に含まれていません。

独立監査人の監査報告書

令和3年11月17日

三菱UFJ国際投信株式会社  
取締役会 御中

PWCあらた有限責任監査法人

東京事務所

指定有限責任社員 公認会計士 鶴田 光夫  
業務執行社員指定有限責任社員 公認会計士 和田 渉  
業務執行社員**監査意見**

当監査法人は、金融商品取引法第193条の2第1項の規定に基づく監査証明を行うため、「ファンドの経理状況」に掲げられている国際・キャピタル 日本株式オープン（通貨選択型）トルコ・リラコース（1年決算型）の令和2年10月15日から令和3年10月14日までの計算期間の財務諸表、すなわち、貸借対照表、損益及び剰余金計算書、注記表並びに附属明細表について監査を行った。

当監査法人は、上記の財務諸表が、我が国において一般に公正妥当と認められる企業会計の基準に準拠して、国際・キャピタル 日本株式オープン（通貨選択型）トルコ・リラコース（1年決算型）の令和3年10月14日現在の信託財産の状態及び同日をもって終了する計算期間の損益の状況を、全ての重要な点において適正に表示しているものと認める。

**監査意見の根拠**

当監査法人は、我が国において一般に公正妥当と認められる監査の基準に準拠して監査を行った。監査の基準における当監査法人の責任は、「財務諸表監査における監査人の責任」に記載されている。当監査法人は、我が国における職業倫理に関する規定に従って、三菱UFJ国際投信株式会社及びファンドから独立しており、また、監査人としてのその他の倫理上の責任を果たしている。当監査法人は、意見表明の基礎となる十分かつ適切な監査証拠を入手したと判断している。

**財務諸表に対する経営者の責任**

経営者の責任は、我が国において一般に公正妥当と認められる企業会計の基準に準拠して財務諸表を作成し適正に表示することにある。これには、不正又は誤謬による重要な虚偽表示のない財務諸表を作成し適正に表示するために経営者が必要と判断した内部統制を整備及び運用することが含まれる。

財務諸表を作成するに当たり、経営者は、継続企業の前提に基づき財務諸表を作成することが適切であるかどうかを評価し、我が国において一般に公正妥当と認められる企業会計の基準に基づいて継続企業に関する事項を開示する必要がある場合には当該事項を開示する責任がある。

**財務諸表監査における監査人の責任**

監査人の責任は、監査人が実施した監査に基づいて、全体としての財務諸表に不正又は誤謬による重要な虚偽表示がないかどうかについて合理的な保証を得て、監査報告書において独立の立場から財務諸表に対する意見を表明することにある。虚偽表示は、不正又は誤謬により発生する可能性があり、個別に又は集計すると、財務諸表の利用者の意思決定に影響を与えると合理的に見込まれる場合に、重要性があると判断される。

監査人は、我が国において一般に公正妥当と認められる監査の基準に従って、監査の過程を通じて、職業的専門家としての判断を行い、職業的懐疑心を保持して以下を実施する。

- 不正又は誤謬による重要な虚偽表示リスクを識別し、評価する。また、重要な虚偽表示リスクに対応した監査手続を立案し、実施する。監査手続の選択及び適用は監査人の判断による。さらに、意見表明の基礎となる十分かつ適切な監査証拠を入手する。
- 財務諸表監査の目的は、内部統制の有効性について意見表明するためのものではないが、監査人は、リスク評価の実施に際して、状況に応じた適切な監査手続を立案するために、監査に関連する内部統制を検討する。
- 経営者が採用した会計方針及びその適用方法の適切性、並びに経営者によって行われた会計上の見積りの合理性及び関連する注記事項の妥当性を評価する。
- 経営者が継続企業を前提として財務諸表を作成することが適切であるかどうか、また、入手した監査証拠に基づき、継続企業の前提に重要な疑義を生じさせるような事象又は状況に関して重要な不確実性が認められるかどうか結論付ける。継続企業の前提に関する重要な不確実性が認められる場合は、監査報告書において財務諸表の注記事項に注意を喚起すること、又は重要な不確実性に関する財務諸表の注記事項が適切でない場合は、財務諸表に対して除外事項付意見を表明することが求められている。監査人の結論は、監査報告書日までに入手した監査証拠に基づいているが、将来の事象や状況

により、ファンドは継続企業として存続できなくなる可能性がある。

- ・ 財務諸表の表示及び注記事項が、我が国において一般に公正妥当と認められる企業会計の基準に準拠しているかどうかとともに、関連する注記事項を含めた財務諸表の表示、構成及び内容、並びに財務諸表が基礎となる取引や会計事象を適正に表示しているかどうかを評価する。

監査人は、経営者に対して、計画した監査の範囲とその実施時期、監査の実施過程で識別した内部統制の重要な不備を含む監査上の重要な発見事項、及び監査の基準で求められているその他の事項について報告を行う。

#### 利害関係

三菱UFJ国際投信株式会社及びファンドと当監査法人又は業務執行社員との間には、公認会計士法の規定により記載すべき利害関係はない。

以 上

---

（注）上記は、委託会社が、独立監査人の監査報告書の原本に記載された事項を電子化したものであり、その原本は委託会社が別途保管しております。なお、XBRLデータは監査の対象に含まれていません。

独立監査人の監査報告書

令和3年11月17日

三菱UFJ国際投信株式会社  
取締役会 御中

PwCあらた有限責任監査法人

東京事務所

指定有限責任社員 公認会計士 鶴田 光夫  
業務執行社員指定有限責任社員 公認会計士 和田 渉  
業務執行社員**監査意見**

当監査法人は、金融商品取引法第193条の2第1項の規定に基づく監査証明を行うため、「ファンドの経理状況」に掲げられている国際・キャピタル 日本株式オープン（通貨選択型）ロシア・ルーブルコース（1年決算型）の令和2年10月15日から令和3年10月14日までの計算期間の財務諸表、すなわち、貸借対照表、損益及び剰余金計算書、注記表並びに附属明細表について監査を行った。

当監査法人は、上記の財務諸表が、我が国において一般に公正妥当と認められる企業会計の基準に準拠して、国際・キャピタル 日本株式オープン（通貨選択型）ロシア・ルーブルコース（1年決算型）の令和3年10月14日現在の信託財産の状態及び同日をもって終了する計算期間の損益の状況を、全ての重要な点において適正に表示しているものと認める。

**監査意見の根拠**

当監査法人は、我が国において一般に公正妥当と認められる監査の基準に準拠して監査を行った。監査の基準における当監査法人の責任は、「財務諸表監査における監査人の責任」に記載されている。当監査法人は、我が国における職業倫理に関する規定に従って、三菱UFJ国際投信株式会社及びファンドから独立しており、また、監査人としてのその他の倫理上の責任を果たしている。当監査法人は、意見表明の基礎となる十分かつ適切な監査証拠を入手したと判断している。

**財務諸表に対する経営者の責任**

経営者の責任は、我が国において一般に公正妥当と認められる企業会計の基準に準拠して財務諸表を作成し適正に表示することにある。これには、不正又は誤謬による重要な虚偽表示のない財務諸表を作成し適正に表示するために経営者が必要と判断した内部統制を整備及び運用することが含まれる。

財務諸表を作成するに当たり、経営者は、継続企業の前提に基づき財務諸表を作成することが適切であるかどうかを評価し、我が国において一般に公正妥当と認められる企業会計の基準に基づいて継続企業に関する事項を開示する必要がある場合には当該事項を開示する責任がある。

**財務諸表監査における監査人の責任**

監査人の責任は、監査人が実施した監査に基づいて、全体としての財務諸表に不正又は誤謬による重要な虚偽表示がないかどうかについて合理的な保証を得て、監査報告書において独立の立場から財務諸表に対する意見を表明することにある。虚偽表示は、不正又は誤謬により発生する可能性があり、個別に又は集計すると、財務諸表の利用者の意思決定に影響を与えると合理的に見込まれる場合に、重要性があると判断される。

監査人は、我が国において一般に公正妥当と認められる監査の基準に従って、監査の過程を通じて、職業的専門家としての判断を行い、職業的懐疑心を保持して以下を実施する。

- 不正又は誤謬による重要な虚偽表示リスクを識別し、評価する。また、重要な虚偽表示リスクに対応した監査手続を立案し、実施する。監査手続の選択及び適用は監査人の判断による。さらに、意見表明の基礎となる十分かつ適切な監査証拠を入手する。
- 財務諸表監査の目的は、内部統制の有効性について意見表明するためのものではないが、監査人は、リスク評価の実施に際して、状況に応じた適切な監査手続を立案するために、監査に関連する内部統制を検討する。
- 経営者が採用した会計方針及びその適用方法の適切性、並びに経営者によって行われた会計上の見積りの合理性及び関連する注記事項の妥当性を評価する。
- 経営者が継続企業を前提として財務諸表を作成することが適切であるかどうか、また、入手した監査証拠に基づき、継続企業の前提に重要な疑義を生じさせるような事象又は状況に関して重要な不確実性が認められるかどうか結論付ける。継続企業の前提に関する重要な不確実性が認められる場合は、監査報告書において財務諸表の注記事項に注意を喚起すること、又は重要な不確実性に関する財務諸表の注記事項が適切でない場合は、財務諸表に対して除外事項付意見を表明することが求められている。監査人の結論は、監査報告書日までに入手した監査証拠に基づいているが、将来の事象や状況

により、ファンドは継続企業として存続できなくなる可能性がある。

- ・ 財務諸表の表示及び注記事項が、我が国において一般に公正妥当と認められる企業会計の基準に準拠しているかどうかとともに、関連する注記事項を含めた財務諸表の表示、構成及び内容、並びに財務諸表が基礎となる取引や会計事象を適正に表示しているかどうかを評価する。

監査人は、経営者に対して、計画した監査の範囲とその実施時期、監査の実施過程で識別した内部統制の重要な不備を含む監査上の重要な発見事項、及び監査の基準で求められているその他の事項について報告を行う。

#### 利害関係

三菱UFJ国際投信株式会社及びファンドと当監査法人又は業務執行社員との間には、公認会計士法の規定により記載すべき利害関係はない。

以 上

---

（注）上記は、委託会社が、独立監査人の監査報告書の原本に記載された事項を電子化したものであり、その原本は委託会社が別途保管しております。なお、XBRLデータは監査の対象に含まれていません。

独立監査人の監査報告書

令和3年11月17日

三菱UFJ国際投信株式会社  
取締役会 御中

PWCあらた有限責任監査法人

東京事務所

指定有限責任社員 公認会計士 鶴田 光夫  
業務執行社員指定有限責任社員 公認会計士 和田 渉  
業務執行社員**監査意見**

当監査法人は、金融商品取引法第193条の2第1項の規定に基づく監査証明を行うため、「ファンドの経理状況」に掲げられている国際・キャピタル 日本株式オープン（通貨選択型）中国元コース（1年決算型）の令和2年10月15日から令和3年10月14日までの計算期間の財務諸表、すなわち、貸借対照表、損益及び剰余金計算書、注記表並びに附属明細表について監査を行った。

当監査法人は、上記の財務諸表が、我が国において一般に公正妥当と認められる企業会計の基準に準拠して、国際・キャピタル 日本株式オープン（通貨選択型）中国元コース（1年決算型）の令和3年10月14日現在の信託財産の状態及び同日をもって終了する計算期間の損益の状況を、全ての重要な点において適正に表示しているものと認める。

**監査意見の根拠**

当監査法人は、我が国において一般に公正妥当と認められる監査の基準に準拠して監査を行った。監査の基準における当監査法人の責任は、「財務諸表監査における監査人の責任」に記載されている。当監査法人は、我が国における職業倫理に関する規定に従って、三菱UFJ国際投信株式会社及びファンドから独立しており、また、監査人としてのその他の倫理上の責任を果たしている。当監査法人は、意見表明の基礎となる十分かつ適切な監査証拠を入手したと判断している。

**財務諸表に対する経営者の責任**

経営者の責任は、我が国において一般に公正妥当と認められる企業会計の基準に準拠して財務諸表を作成し適正に表示することにある。これには、不正又は誤謬による重要な虚偽表示のない財務諸表を作成し適正に表示するために経営者が必要と判断した内部統制を整備及び運用することが含まれる。

財務諸表を作成するに当たり、経営者は、継続企業の前提に基づき財務諸表を作成することが適切であるかどうかを評価し、我が国において一般に公正妥当と認められる企業会計の基準に基づいて継続企業に関する事項を開示する必要がある場合には当該事項を開示する責任がある。

**財務諸表監査における監査人の責任**

監査人の責任は、監査人が実施した監査に基づいて、全体としての財務諸表に不正又は誤謬による重要な虚偽表示がないかどうかについて合理的な保証を得て、監査報告書において独立の立場から財務諸表に対する意見を表明することにある。虚偽表示は、不正又は誤謬により発生する可能性があり、個別に又は集計すると、財務諸表の利用者の意思決定に影響を与えると合理的に見込まれる場合に、重要性があると判断される。

監査人は、我が国において一般に公正妥当と認められる監査の基準に従って、監査の過程を通じて、職業的専門家としての判断を行い、職業的懐疑心を保持して以下を実施する。

- 不正又は誤謬による重要な虚偽表示リスクを識別し、評価する。また、重要な虚偽表示リスクに対応した監査手続を立案し、実施する。監査手続の選択及び適用は監査人の判断による。さらに、意見表明の基礎となる十分かつ適切な監査証拠を入手する。
- 財務諸表監査の目的は、内部統制の有効性について意見表明するためのものではないが、監査人は、リスク評価の実施に際して、状況に応じた適切な監査手続を立案するために、監査に関連する内部統制を検討する。
- 経営者が採用した会計方針及びその適用方法の適切性、並びに経営者によって行われた会計上の見積りの合理性及び関連する注記事項の妥当性を評価する。
- 経営者が継続企業を前提として財務諸表を作成することが適切であるかどうか、また、入手した監査証拠に基づき、継続企業の前提に重要な疑義を生じさせるような事象又は状況に関して重要な不確実性が認められるかどうか結論付ける。継続企業の前提に関する重要な不確実性が認められる場合は、監査報告書において財務諸表の注記事項に注意を喚起すること、又は重要な不確実性に関する財務諸表の注記事項が適切でない場合は、財務諸表に対して除外事項付意見を表明することが求められている。監査人の結論は、監査報告書日までに入手した監査証拠に基づいているが、将来の事象や状況

により、ファンドは継続企業として存続できなくなる可能性がある。

- ・ 財務諸表の表示及び注記事項が、我が国において一般に公正妥当と認められる企業会計の基準に準拠しているかどうかとともに、関連する注記事項を含めた財務諸表の表示、構成及び内容、並びに財務諸表が基礎となる取引や会計事象を適正に表示しているかどうかを評価する。

監査人は、経営者に対して、計画した監査の範囲とその実施時期、監査の実施過程で識別した内部統制の重要な不備を含む監査上の重要な発見事項、及び監査の基準で求められているその他の事項について報告を行う。

#### 利害関係

三菱UFJ国際投信株式会社及びファンドと当監査法人又は業務執行社員との間には、公認会計士法の規定により記載すべき利害関係はない。

以 上

---

（注）上記は、委託会社が、独立監査人の監査報告書の原本に記載された事項を電子化したものであり、その原本は委託会社が別途保管しております。なお、XBRLデータは監査の対象に含まれていません。

独立監査人の監査報告書

令和3年11月17日

三菱UFJ国際投信株式会社  
取締役会 御中

PWCあらた有限責任監査法人

東京事務所

指定有限責任社員 公認会計士 鶴田 光夫  
業務執行社員指定有限責任社員 公認会計士 和田 渉  
業務執行社員**監査意見**

当監査法人は、金融商品取引法第193条の2第1項の規定に基づく監査証明を行うため、「ファンドの経理状況」に掲げられている国際・キャピタル 日本株式オープン（通貨選択型）南アフリカ・ランドコース（1年決算型）の令和2年10月15日から令和3年10月14日までの計算期間の財務諸表、すなわち、貸借対照表、損益及び剰余金計算書、注記表並びに附属明細表について監査を行った。

当監査法人は、上記の財務諸表が、我が国において一般に公正妥当と認められる企業会計の基準に準拠して、国際・キャピタル 日本株式オープン（通貨選択型）南アフリカ・ランドコース（1年決算型）の令和3年10月14日現在の信託財産の状態及び同日をもって終了する計算期間の損益の状況を、全ての重要な点において適正に表示しているものと認める。

**監査意見の根拠**

当監査法人は、我が国において一般に公正妥当と認められる監査の基準に準拠して監査を行った。監査の基準における当監査法人の責任は、「財務諸表監査における監査人の責任」に記載されている。当監査法人は、我が国における職業倫理に関する規定に従って、三菱UFJ国際投信株式会社及びファンドから独立しており、また、監査人としてのその他の倫理上の責任を果たしている。当監査法人は、意見表明の基礎となる十分かつ適切な監査証拠を入手したと判断している。

**財務諸表に対する経営者の責任**

経営者の責任は、我が国において一般に公正妥当と認められる企業会計の基準に準拠して財務諸表を作成し適正に表示することにある。これには、不正又は誤謬による重要な虚偽表示のない財務諸表を作成し適正に表示するために経営者が必要と判断した内部統制を整備及び運用することが含まれる。

財務諸表を作成するに当たり、経営者は、継続企業の前提に基づき財務諸表を作成することが適切であるかどうかを評価し、我が国において一般に公正妥当と認められる企業会計の基準に基づいて継続企業に関する事項を開示する必要がある場合には当該事項を開示する責任がある。

**財務諸表監査における監査人の責任**

監査人の責任は、監査人が実施した監査に基づいて、全体としての財務諸表に不正又は誤謬による重要な虚偽表示がないかどうかについて合理的な保証を得て、監査報告書において独立の立場から財務諸表に対する意見を表明することにある。虚偽表示は、不正又は誤謬により発生する可能性があり、個別に又は集計すると、財務諸表の利用者の意思決定に影響を与えると合理的に見込まれる場合に、重要性があると判断される。

監査人は、我が国において一般に公正妥当と認められる監査の基準に従って、監査の過程を通じて、職業的専門家としての判断を行い、職業的懐疑心を保持して以下を実施する。

- 不正又は誤謬による重要な虚偽表示リスクを識別し、評価する。また、重要な虚偽表示リスクに対応した監査手続を立案し、実施する。監査手続の選択及び適用は監査人の判断による。さらに、意見表明の基礎となる十分かつ適切な監査証拠を入手する。
- 財務諸表監査の目的は、内部統制の有効性について意見表明するためのものではないが、監査人は、リスク評価の実施に際して、状況に応じた適切な監査手続を立案するために、監査に関連する内部統制を検討する。
- 経営者が採用した会計方針及びその適用方法の適切性、並びに経営者によって行われた会計上の見積りの合理性及び関連する注記事項の妥当性を評価する。
- 経営者が継続企業を前提として財務諸表を作成することが適切であるかどうか、また、入手した監査証拠に基づき、継続企業の前提に重要な疑義を生じさせるような事象又は状況に関して重要な不確実性が認められるかどうか結論付ける。継続企業の前提に関する重要な不確実性が認められる場合は、監査報告書において財務諸表の注記事項に注意を喚起すること、又は重要な不確実性に関する財務諸表の注記事項が適切でない場合は、財務諸表に対して除外事項付意見を表明することが求められている。監査人の結論は、監査報告書日までに入手した監査証拠に基づいているが、将来の事象や状況



により、ファンドは継続企業として存続できなくなる可能性がある。

- ・ 財務諸表の表示及び注記事項が、我が国において一般に公正妥当と認められる企業会計の基準に準拠しているかどうかとともに、関連する注記事項を含めた財務諸表の表示、構成及び内容、並びに財務諸表が基礎となる取引や会計事象を適正に表示しているかどうかを評価する。

監査人は、経営者に対して、計画した監査の範囲とその実施時期、監査の実施過程で識別した内部統制の重要な不備を含む監査上の重要な発見事項、及び監査の基準で求められているその他の事項について報告を行う。

#### 利害関係

三菱UFJ国際投信株式会社及びファンドと当監査法人又は業務執行社員との間には、公認会計士法の規定により記載すべき利害関係はない。

以 上

---

（注）上記は、委託会社が、独立監査人の監査報告書の原本に記載された事項を電子化したものであり、その原本は委託会社が別途保管しております。なお、XBRLデータは監査の対象に含まれていません。

独立監査人の監査報告書

令和3年11月17日

三菱UFJ国際投信株式会社  
取締役会 御中

PwCあらた有限責任監査法人

東京事務所

指定有限責任社員 公認会計士 鶴田 光夫  
業務執行社員指定有限責任社員 公認会計士 和田 渉  
業務執行社員**監査意見**

当監査法人は、金融商品取引法第193条の2第1項の規定に基づく監査証明を行うため、「ファンドの経理状況」に掲げられている国際・キャピタル 日本株式オープン（通貨選択型）インドネシア・ルピアコース（1年決算型）の令和2年10月15日から令和3年10月14日までの計算期間の財務諸表、すなわち、貸借対照表、損益及び剰余金計算書、注記表並びに附属明細表について監査を行った。

当監査法人は、上記の財務諸表が、我が国において一般に公正妥当と認められる企業会計の基準に準拠して、国際・キャピタル 日本株式オープン（通貨選択型）インドネシア・ルピアコース（1年決算型）の令和3年10月14日現在の信託財産の状態及び同日をもって終了する計算期間の損益の状況を、全ての重要な点において適正に表示しているものと認める。

**監査意見の根拠**

当監査法人は、我が国において一般に公正妥当と認められる監査の基準に準拠して監査を行った。監査の基準における当監査法人の責任は、「財務諸表監査における監査人の責任」に記載されている。当監査法人は、我が国における職業倫理に関する規定に従って、三菱UFJ国際投信株式会社及びファンドから独立しており、また、監査人としてのその他の倫理上の責任を果たしている。当監査法人は、意見表明の基礎となる十分かつ適切な監査証拠を入手したと判断している。

**財務諸表に対する経営者の責任**

経営者の責任は、我が国において一般に公正妥当と認められる企業会計の基準に準拠して財務諸表を作成し適正に表示することにある。これには、不正又は誤謬による重要な虚偽表示のない財務諸表を作成し適正に表示するために経営者が必要と判断した内部統制を整備及び運用することが含まれる。

財務諸表を作成するに当たり、経営者は、継続企業の前提に基づき財務諸表を作成することが適切であるかどうかを評価し、我が国において一般に公正妥当と認められる企業会計の基準に基づいて継続企業に関する事項を開示する必要がある場合には当該事項を開示する責任がある。

**財務諸表監査における監査人の責任**

監査人の責任は、監査人が実施した監査に基づいて、全体としての財務諸表に不正又は誤謬による重要な虚偽表示がないかどうかについて合理的な保証を得て、監査報告書において独立の立場から財務諸表に対する意見を表明することにある。虚偽表示は、不正又は誤謬により発生する可能性があり、個別に又は集計すると、財務諸表の利用者の意思決定に影響を与えると合理的に見込まれる場合に、重要性があると判断される。

監査人は、我が国において一般に公正妥当と認められる監査の基準に従って、監査の過程を通じて、職業的専門家としての判断を行い、職業的懐疑心を保持して以下を実施する。

- ・ 不正又は誤謬による重要な虚偽表示リスクを識別し、評価する。また、重要な虚偽表示リスクに対応した監査手続を立案し、実施する。監査手続の選択及び適用は監査人の判断による。さらに、意見表明の基礎となる十分かつ適切な監査証拠を入手する。
- ・ 財務諸表監査の目的は、内部統制の有効性について意見表明するためのものではないが、監査人は、リスク評価の実施に際して、状況に応じた適切な監査手続を立案するために、監査に関連する内部統制を検討する。
- ・ 経営者が採用した会計方針及びその適用方法の適切性、並びに経営者によって行われた会計上の見積りの合理性及び関連する注記事項の妥当性を評価する。
- ・ 経営者が継続企業を前提として財務諸表を作成することが適切であるかどうか、また、入手した監査証拠に基づき、継続企業の前提に重要な疑義を生じさせるような事象又は状況に関して重要な不確実性が認められるかどうか結論付ける。継続企業の前提に関する重要な不確実性が認められる場合は、監査報告書において財務諸表の注記事項に注意を喚起すること、又は重要な不確実性に関する財務諸表の注記事項が適切でない場合は、財務諸表に対して除外事項付意見を表明す

ることが求められている。監査人の結論は、監査報告書日までに入手した監査証拠に基づいているが、将来の事象や状況により、ファンドは継続企業として存続できなくなる可能性がある。

- ・ 財務諸表の表示及び注記事項が、我が国において一般に公正妥当と認められる企業会計の基準に準拠しているかどうかとともに、関連する注記事項を含めた財務諸表の表示、構成及び内容、並びに財務諸表が基礎となる取引や会計事象を適正に表示しているかどうかを評価する。

監査人は、経営者に対して、計画した監査の範囲とその実施時期、監査の実施過程で識別した内部統制の重要な不備を含む監査上の重要な発見事項、及び監査の基準で求められているその他の事項について報告を行う。

#### 利害関係

三菱UFJ国際投信株式会社及びファンドと当監査法人又は業務執行社員との間には、公認会計士法の規定により記載すべき利害関係はない。

以 上

---

(注) 上記は、委託会社が、独立監査人の監査報告書の原本に記載された事項を電子化したものであり、その原本は委託会社が別途保管しております。なお、XBRLデータは監査の対象に含まれていません。

独立監査人の監査報告書

令和3年11月17日

三菱UFJ国際投信株式会社  
取締役会御中

PwCあらた有限責任監査法人

東京事務所

指定有限責任社員 公認会計士 鶴田 光夫  
業務執行社員指定有限責任社員 公認会計士 和田 渉  
業務執行社員**監査意見**

当監査法人は、金融商品取引法第193条の2第1項の規定に基づく監査証明を行うため、「ファンドの経理状況」に掲げられている国際・キャピタル 日本株式オープン（通貨選択型）マネー・プール・ファンド（1年決算型）の令和2年10月15日から令和3年10月14日までの計算期間の財務諸表、すなわち、貸借対照表、損益及び剰余金計算書、注記表並びに附属明細表について監査を行った。

当監査法人は、上記の財務諸表が、我が国において一般に公正妥当と認められる企業会計の基準に準拠して、国際・キャピタル 日本株式オープン（通貨選択型）マネー・プール・ファンド（1年決算型）の令和3年10月14日現在の信託財産の状態及び同日をもって終了する計算期間の損益の状況を、全ての重要な点において適正に表示しているものと認める。

**監査意見の根拠**

当監査法人は、我が国において一般に公正妥当と認められる監査の基準に準拠して監査を行った。監査の基準における当監査法人の責任は、「財務諸表監査における監査人の責任」に記載されている。当監査法人は、我が国における職業倫理に関する規定に従って、三菱UFJ国際投信株式会社及びファンドから独立しており、また、監査人としてのその他の倫理上の責任を果たしている。当監査法人は、意見表明の基礎となる十分かつ適切な監査証拠を入手したと判断している。

**財務諸表に対する経営者の責任**

経営者の責任は、我が国において一般に公正妥当と認められる企業会計の基準に準拠して財務諸表を作成し適正に表示することにある。これには、不正又は誤謬による重要な虚偽表示のない財務諸表を作成し適正に表示するために経営者が必要と判断した内部統制を整備及び運用することが含まれる。

財務諸表を作成するに当たり、経営者は、継続企業の前提に基づき財務諸表を作成することが適切であるかどうかを評価し、我が国において一般に公正妥当と認められる企業会計の基準に基づいて継続企業に関する事項を開示する必要がある場合には当該事項を開示する責任がある。

**財務諸表監査における監査人の責任**

監査人の責任は、監査人が実施した監査に基づいて、全体としての財務諸表に不正又は誤謬による重要な虚偽表示がないかどうかについて合理的な保証を得て、監査報告書において独立の立場から財務諸表に対する意見を表明することにある。虚偽表示は、不正又は誤謬により発生する可能性があり、個別に又は集計すると、財務諸表の利用者の意思決定に影響を与えると合理的に見込まれる場合に、重要性があると判断される。

監査人は、我が国において一般に公正妥当と認められる監査の基準に従って、監査の過程を通じて、職業的専門家としての判断を行い、職業的懐疑心を保持して以下を実施する。

- 不正又は誤謬による重要な虚偽表示リスクを識別し、評価する。また、重要な虚偽表示リスクに対応した監査手続を立案し、実施する。監査手続の選択及び適用は監査人の判断による。さらに、意見表明の基礎となる十分かつ適切な監査証拠を入手する。
- 財務諸表監査の目的は、内部統制の有効性について意見表明するためのものではないが、監査人は、リスク評価の実施に際して、状況に応じた適切な監査手続を立案するために、監査に関連する内部統制を検討する。
- 経営者が採用した会計方針及びその適用方法の適切性、並びに経営者によって行われた会計上の見積りの合理性及び関連する注記事項の妥当性を評価する。
- 経営者が継続企業を前提として財務諸表を作成することが適切であるかどうか、また、入手した監査証拠に基づき、継続企業の前提に重要な疑義を生じさせるような事象又は状況に関して重要な不確実性が認められるかどうか結論付ける。継続企業の前提に関する重要な不確実性が認められる場合は、監査報告書において財務諸表の注記事項に注意を喚起すること、又は重要な不確実性に関する財務諸表の注記事項が適切でない場合は、財務諸表に対して除外事項付意見を表明す

ることが求められている。監査人の結論は、監査報告書日までに入手した監査証拠に基づいているが、将来の事象や状況により、ファンドは継続企業として存続できなくなる可能性がある。

- ・ 財務諸表の表示及び注記事項が、我が国において一般に公正妥当と認められる企業会計の基準に準拠しているかどうかとともに、関連する注記事項を含めた財務諸表の表示、構成及び内容、並びに財務諸表が基礎となる取引や会計事象を適正に表示しているかどうかを評価する。

監査人は、経営者に対して、計画した監査の範囲とその実施時期、監査の実施過程で識別した内部統制の重要な不備を含む監査上の重要な発見事項、及び監査の基準で求められているその他の事項について報告を行う。

#### 利害関係

三菱UFJ国際投信株式会社及びファンドと当監査法人又は業務執行社員との間には、公認会計士法の規定により記載すべき利害関係はない。

以 上

---

(注) 上記は、委託会社が、独立監査人の監査報告書の原本に記載された事項を電子化したものであり、その原本は委託会社が別途保管しております。なお、XBRLデータは監査の対象に含まれていません。

# 独立監査人の中間監査報告書

令和3年12月3日

三菱UFJ国際投信株式会社

取締役会 御中

有限責任監査法人トーマツ  
東京事務所

指定有限責任社  
員 業務執 公認会計士 青 木 裕 晃 印  
行社員

指定有限責任社  
員 業務執 公認会計士 伊 藤 鉄 也 印  
行社員

## 中間監査意見

当監査法人は、金融商品取引法第193条の2第1項の規定に基づく監査証明を行うため、「委託会社等の経理状況」に掲げられている三菱UFJ国際投信株式会社の令和3年4月1日から令和4年3月31日までの第37期事業年度の中間会計期間（令和3年4月1日から令和3年9月30日まで）に係る中間財務諸表、すなわち、中間貸借対照表、中間損益計算書、中間株主資本等変動計算書、重要な会計方針及びその他の注記について中間監査を行った。

当監査法人は、上記の中間財務諸表が、我が国において一般に公正妥当と認められる中間財務諸表の作成基準に準拠して、三菱UFJ国際投信株式会社の令和3年9月30日現在の財政状態及び同日をもって終了する中間会計期間（令和3年4月1日から令和3年9月30日まで）の経営成績に関する有用な情報を表示しているものと認める。

## 中間監査意見の根拠

当監査法人は、我が国において一般に公正妥当と認められる中間監査の基準に準拠して中間監査を行った。中間監査の基準における当監査法人の責任は、「中間財務諸表監査における監査人の責任」に記載されている。当監査法人は、我が国における職業倫理に関する規定に従って、会社から独立しており、また、監査人としてのその他の倫理上の責任を果たしている。当監査法人は、中間監査の意見表明の基礎となる十分かつ適切な監査証拠を入手したと判断している。

## 中間財務諸表に対する経営者並びに監査役及び監査役会の責任

経営者の責任は、我が国において一般に公正妥当と認められる中間財務諸表の作成基準に準拠して中間財務諸表を作成し有用な情報を表示することにある。これには、不正又は誤謬による重要な虚偽表示のない中間財務諸表を作成し有用な情報を表示するために経営者が必要と判断した内部統制を整備及び運用することが含まれる。

中間財務諸表を作成するに当たり、経営者は、継続企業的前提に基づき中間財務諸表を作成することが適切であるかどうかを評価し、我が国において一般に公正妥当と認められる中間財務諸表の作成基準に基づいて継続企業に関する事項を開示する必要がある場合には当該事項を開示する責任がある。

監査役及び監査役会の責任は、財務報告プロセスの整備及び運用における取締役の職務の執行を監視することにある。

## 中間財務諸表監査における監査人の責任

監査人の責任は、監査人が実施した中間監査に基づいて、全体として中間財務諸表の有用な情報の表示に関して投資者の判断を損なうような重要な虚偽表示がないかどうかの合理的な保証を得て、中間監査報告書において独立の立場から中間財務諸表に対する意見を表明することにある。虚偽表示は、不正又は誤謬により発生する可能性があり、個別に又は集計すると、中間財務諸表の利用者の意思決定に影響を与えると合理的に見込まれる場合に、重要性があると判断される。

監査人は、我が国において一般に公正妥当と認められる中間監査の基準に従って、中間監査の過程を通じて、職業的専門家としての判断を行い、職業的懐疑心を保持して以下を実施する。

- ・ 不正又は誤謬による中間財務諸表の重要な虚偽表示リスクを識別し、評価する。また、重要な虚偽表示リスクに対応する中間監査手続を立案し、実施する。中間監査手続の選択及び適用は監査人の判断による。さらに、中間監査の意見表明の基礎となる十分かつ適切な監査証拠を入手する。なお、中間監査手続は、年度監査と比べて監査手続の一部が省略され、監査人の判断により、不正又は誤謬による中間財務諸表の重要な虚偽表示リスクの評価に基づいて、分析的手続等を中心とした監査手続に必要な応じて追加の監査手続が選択及び適用される。
- ・ 中間財務諸表監査の目的は、内部統制の有効性について意見表明するためのものではないが、監査人は、リスク評価の実施に際して、状況に応じた適切な中間監査手続を立案するために、中間財務諸表の作成と有用な情報の表示に関連する内部統制を検討する。
- ・ 経営者が採用した会計方針及びその適用方法並びに経営者によって行われた会計上の見積りの合理性及び関連する注記事項の妥当性を評価する。
- ・ 経営者が継続企業を前提として中間財務諸表を作成することが適切であるかどうか、また、入手した監査証拠に基づき、継続企業的前提に重要な疑義を生じさせるような事象又は状況に関して重要な不確実性が認められるかどうか結論付ける。継続企業的前提に関する重要な不確実性が認められる場合は、中間監査報告書において中間財務諸表の注記事項に注意を喚起すること、又は重要な不確実性に関する中間財務諸表の注記事項が適切でない場合は、中間財務諸表に対して除外事項付意見を表明することが求められている。監査人の結論は、中間監査報告書日までに入手した監査証拠に基づいているが、将来の事象や状況により、企業は継続企業として存続できなくなる可能性がある。
- ・ 中間財務諸表の表示及び注記事項が、我が国において一般に公正妥当と認められる中間財務諸表の作成基準に準拠しているかどうかとともに、関連する注記事項を含めた中間財務諸表の表示、構成及び内容、並びに中間財務諸表が基礎となる取引や会計事象に関して有用な情報を表示しているかどうかを評価する。

監査人は、監査役及び監査役会に対して、計画した中間監査の範囲とその実施時期、中間監査の実施過程で識別した内部統制の重要な不備を含む中間監査上の重要な発見事項、及び中間監査の基準で求められているその他の事項について報告を行う。

監査人は、監査役及び監査役会に対して、独立性についての我が国における職業倫理に関する規定を遵守したこと、並びに監査人の独立性に影響を与えると合理的に考えられる事項、及び阻害要因を除去又は軽減するためにセーフガードを講じている場合はその内容について報告を行う。

## 利害関係

会社と当監査法人又は業務執行社員との間には、公認会計士法の規定により記載すべき利害関係はない。

以上

---

(注)上記は、委託会社が、独立監査人の中間監査報告書の原本に記載された事項を電子化したものであり、その原本は委託会社が別途保管しております。なお、XBRLデータは中間監査の対象に含まれていません。