

## 【表紙】

【提出書類】	有価証券届出書
【提出先】	関東財務局長殿
【提出日】	2021年1月13日提出
【発行者名】	三菱UFJ国際投信株式会社
【代表者の役職氏名】	取締役社長 松田 通
【本店の所在の場所】	東京都千代田区有楽町一丁目12番1号
【事務連絡者氏名】	伊藤 晃
【電話番号】	03-6250-4740
【届出の対象とした募集（売出）内国投資信託受益証券に係るファンドの名称】	国際・キャピタル 日本株式オープン（通貨選択型）円コース（1年決算型）
	国際・キャピタル 日本株式オープン（通貨選択型）米ドルコース（1年決算型）
	国際・キャピタル 日本株式オープン（通貨選択型）ユーロコース（1年決算型）
	国際・キャピタル 日本株式オープン（通貨選択型）豪ドルコース（1年決算型）
	国際・キャピタル 日本株式オープン（通貨選択型）ブラジル・リアルコース（1年決算型）
	国際・キャピタル 日本株式オープン（通貨選択型）メキシコ・ペソコース（1年決算型）
	国際・キャピタル 日本株式オープン（通貨選択型）トルコ・リラコース（1年決算型）
	国際・キャピタル 日本株式オープン（通貨選択型）ロシア・ルーブルコース（1年決算型）
	国際・キャピタル 日本株式オープン（通貨選択型）中国元コース（1年決算型）
	国際・キャピタル 日本株式オープン（通貨選択型）南アフリカ・ランドコース（1年決算型）
	国際・キャピタル 日本株式オープン（通貨選択型）インドネシア・ルピアコース（1年決算型）
	国際・キャピタル 日本株式オープン（通貨選択型）マネー・プール・ファンド（1年決算型）

【届出の対象とした募集(売出)内国投資  
信託受益証券の金額】

国際・キャピタル 日本株式オープン(通貨選択型)円コース(1年決算  
型)

1兆円を上限とします。

国際・キャピタル 日本株式オープン(通貨選択型)米ドルコース(1年決  
算型)

1兆円を上限とします。

国際・キャピタル 日本株式オープン(通貨選択型)ユーロコース(1年決  
算型)

1兆円を上限とします。

国際・キャピタル 日本株式オープン(通貨選択型)豪ドルコース(1年決  
算型)

1兆円を上限とします。

国際・キャピタル 日本株式オープン(通貨選択型)ブラジル・リアルコー  
ス(1年決算型)

1兆円を上限とします。

国際・キャピタル 日本株式オープン(通貨選択型)メキシコ・ペソコース  
(1年決算型)

1兆円を上限とします。

国際・キャピタル 日本株式オープン(通貨選択型)トルコ・リラコース  
(1年決算型)

1兆円を上限とします。

国際・キャピタル 日本株式オープン(通貨選択型)ロシア・ルーブルコー  
ス(1年決算型)

1兆円を上限とします。

国際・キャピタル 日本株式オープン(通貨選択型)中国元コース(1年決  
算型)

1兆円を上限とします。

国際・キャピタル 日本株式オープン(通貨選択型)南アフリカ・ランド  
コース(1年決算型)

1兆円を上限とします。

国際・キャピタル 日本株式オープン(通貨選択型)インドネシア・ルピア  
コース(1年決算型)

1兆円を上限とします。

国際・キャピタル 日本株式オープン(通貨選択型)マネー・プール・ファ  
ンド(1年決算型)

1兆円を上限とします。

【縦覧に供する場所】

該当事項はありません。

## 第一部【証券情報】

## (1)【ファンドの名称】

- 国際・キャピタル 日本株式オープン（通貨選択型）円コース（1年決算型）  
 国際・キャピタル 日本株式オープン（通貨選択型）米ドルコース（1年決算型）  
 国際・キャピタル 日本株式オープン（通貨選択型）ユーロコース（1年決算型）  
 国際・キャピタル 日本株式オープン（通貨選択型）豪ドルコース（1年決算型）  
 国際・キャピタル 日本株式オープン（通貨選択型）ブラジル・リアルコース（1年決算型）  
 国際・キャピタル 日本株式オープン（通貨選択型）メキシコ・ペソコース（1年決算型）  
 国際・キャピタル 日本株式オープン（通貨選択型）トルコ・リラコース（1年決算型）  
 国際・キャピタル 日本株式オープン（通貨選択型）ロシア・ルーブルコース（1年決算型）  
 国際・キャピタル 日本株式オープン（通貨選択型）中国元コース（1年決算型）  
 国際・キャピタル 日本株式オープン（通貨選択型）南アフリカ・ランドコース（1年決算型）  
 国際・キャピタル 日本株式オープン（通貨選択型）インドネシア・ルピアコース（1年決算型）  
 国際・キャピタル 日本株式オープン（通貨選択型）マネー・プール・ファンド（1年決算型）

以上を総称して「国際・キャピタル 日本株式オープン（通貨選択型）（1年決算型）」または「ファンド」といい、各々を「各ファンド」ということがあります。

各ファンドについては、以下の略称を用いることがあります。

ファンドの名称		略称	略称
国際・キャピタル 日本株式オープン（通貨選択型）	円コース （1年決算型）	円コース （1年決算型）	円コース
	米ドルコース （1年決算型）	米ドルコース （1年決算型）	米ドルコース
	ユーロコース （1年決算型）	ユーロコース （1年決算型）	ユーロコース
	豪ドルコース （1年決算型）	豪ドルコース （1年決算型）	豪ドルコース
	ブラジル・リアル コース（1年決算型）	ブラジル・リアル コース（1年決算型）	ブラジル・リアル コース
	メキシコ・ペソコース （1年決算型）	メキシコ・ペソコース （1年決算型）	メキシコ・ペソ コース
	トルコ・リラコース （1年決算型）	トルコ・リラコース （1年決算型）	トルコ・リラ コース
	ロシア・ルーブル コース（1年決算型）	ロシア・ルーブル コース（1年決算型）	ロシア・ルーブル コース
	中国元コース （1年決算型）	中国元コース （1年決算型）	中国元コース
	南アフリカ・ランド コース（1年決算型）	南アフリカ・ランド コース（1年決算型）	南アフリカ・ ランドコース

	インドネシア・ルピア コース(1年決算型)	インドネシア・ルピア コース(1年決算型)	インドネシア・ ルピアコース
	マネー・プール・ファ ンド(1年決算型)	マネー・プール・ファ ンド(1年決算型)	マネー・プール・ ファンド

「円コース」、「米ドルコース」、「ユーロコース」、「豪ドルコース」、「ブラジル・リアルコース」、「メキシコ・ペソコース」、「トルコ・リラコース」、「ロシア・ルーブルコース」、「中国元コース」、「南アフリカ・ランドコース」、「インドネシア・ルピアコース」、の各々を「各通貨コース」ということがあります。

以下、各ファンドの共通の内容はまとめて記載します。

なお、ファンドは、11の為替戦略と2つの決算頻度の組み合わせによる22の通貨コース、および決算頻度の異なる2つのマネー・プール・ファンドの、計24本の追加型証券投資信託から構成される「国際・キャピタル 日本株式オープン(通貨選択型)」のうちの一部を構成します。

## (2) 【内国投資信託受益証券の形態等】

追加型証券投資信託の受益権です。

信用格付業者から提供され、もしくは閲覧に供された信用格付または信用格付業者から提供され、もしくは閲覧に供される予定の信用格付はありません。

ファンドの受益権は、社債、株式等の振替に関する法律(「社振法」といいます。)の規定の適用を受け、受益権の帰属は、後記の「(11)振替機関に関する事項」に記載の振替機関および当該振替機関の下位の口座管理機関(社振法第2条に規定する「口座管理機関」をいい、振替機関を含め、「振替機関等」といいます。)の振替口座簿に記載または記録されることにより定まります(振替口座簿に記載または記録されることにより定まる受益権を「振替受益権」といいます。)。また、振替受益権には無記名式や記名式の形態はありません。

## (3) 【発行(売出)価額の総額】

各ファンド 1兆円を上限とします。

## (4) 【発行(売出)価格】

取得申込受付日の翌営業日の基準価額とします。

基準価額は、販売会社にてご確認いただけます。

なお、下記においてもご照会いただけます。

三菱UFJ国際投信株式会社

お客様専用フリーダイヤル 0120-151034(受付時間:営業日の9:00~17:00)

ホームページアドレス <https://www.am.mufg.jp/>

(注) 基準価額とは、信託財産の純資産総額を計算日における受益権総口数で除して得た額をいいます。

なお、便宜上1万口あたりに換算した価額で表示することがあります。

## (5) 【申込手数料】

申込価額(発行価格)×3.30%(税抜3.00%)を上限として販売会社が定める手数料率

申込手数料は販売会社にご確認ください。

申込みには分配金受取コース（一般コース）と分配金再投資コース（自動けいぞく投資コース）があり、分配金再投資コース（自動けいぞく投資コース）の場合、再投資される収益分配金については、申込手数料はかかりません。（販売会社により名称が異なる場合があります。以下同じ。）

マネー・プール・ファンド の申込手数料は、無手数料とします。（マネー・プール・ファンド の取得申込みについては、各通貨コースからのスイッチングの場合に限ります。）

\* スwitchingとは、各ファンドを解約した受取金額をもって当該解約の請求日に別の各ファンドの取得申込みを行うことをいいます。

（ 6 ）【申込単位】

販売会社が定める単位

申込単位は販売会社にご確認ください。

（ 7 ）【申込期間】

2021年 1月14日から2022年 1月13日まで

申込期間は、前記期間終了前に有価証券届出書を提出することによって更新される予定です。

（ 8 ）【申込取扱場所】

販売会社において申込みの取扱いを行います。

販売会社は、下記にてご確認ください。

三菱UFJ国際投信株式会社

お客様専用フリーダイヤル 0120-151034（受付時間：営業日の9:00～17:00）

（ 9 ）【払込期日】

取得申込者は、申込金額および申込手数料（税込）を販売会社が定める日までに支払うものとします。

各取得申込日の発行価額の総額は、追加信託が行われる日に委託会社の指定する口座を經由して、受託会社の指定するファンド口座に払い込まれます。

（ 10 ）【払込取扱場所】

申込みを受け付けた販売会社です。

（ 11 ）【振替機関に関する事項】

株式会社証券保管振替機構

（ 12 ）【その他】

- ・各通貨コースとマネー・プール・ファンド の12ファンド間でのみスイッチングが可能です。
- ・販売会社によっては、一部のファンドのみの取扱いとなる場合やスイッチングの取扱いを行わない場合があります。

## 第二部【ファンド情報】

## 第1【ファンドの状況】

## 1【ファンドの性格】

## (1)【ファンドの目的及び基本的性格】

## &lt;各通貨コース&gt;

ファンド・オブ・ファンズ方式により、信託財産の成長を目指して運用を行います。

## &lt;マネー・プール・ファンド &gt;

ファミリーファンド方式により、安定した収益の確保を目指して運用を行います。

マネー・プール・ファンド においては、マネー・プール マザーファンド（以下「マザーファンド」ということがあります。）に投資を行います。

信託金の限度額は、以下の通りです。

<各通貨コース> 3,000億円です。

<マネー・プール・ファンド > 2,000億円です。

\* 委託会社は、受託会社と合意のうえ、信託金の限度額を変更することができます。

当ファンドは、一般社団法人投資信託協会が定める商品の分類方法において、以下の商品分類および属性区分に該当します。

## 商品分類表

## &lt;各通貨コース&gt;

単位型・追加型の別	投資対象地域	投資対象資産 (収益の源泉となる資産)
単位型投信	国内	株式
追加型投信	海外	債券
	内外	不動産投信
		その他資産
		資産複合

(注) 該当する部分を網掛け表示しています。

## &lt;マネー・プール・ファンド &gt;

単位型・追加型の別	投資対象地域	投資対象資産 (収益の源泉となる資産)
単位型投信	国内	株式
追加型投信	海外	債券
	内外	不動産投信
		その他資産
		資産複合

（注）該当する部分を網掛け表示しています。

該当する商品分類の定義について

追加型投信	一度設定されたファンドであってもその後追加設定が行われ従来の信託財産とともに運用されるファンドをいう。
国内	目論見書又は投資信託約款において、組入資産による主たる投資収益が実質的に国内の資産を源泉とする旨の記載があるものをいう。
株式	目論見書又は投資信託約款において、組入資産による主たる投資収益が実質的に株式を源泉とする旨の記載があるものをいう。
債券	目論見書又は投資信託約款において、組入資産による主たる投資収益が実質的に債券を源泉とする旨の記載があるものをいう。

属性区分表  
各通貨コース

投資対象資産 （実際の組入資産）	決算頻度	投資対象地域	投資形態
株式 一般 大型株 中小型株	年1回	グローバル	ファミリー ファンド
債券 一般 公債 社債 その他債券 クレジット属性	年2回	日本	
	年4回	北米	
	年6回（隔月）	欧州	
	年12回（毎月）	アジア	
不動産投信	日々	オセアニア	
	その他	中南米	ファンド・オブ・ファンズ
		その他資産(投資信託証券 (株式 一般))	アフリカ
資産複合		中近東（中東）	
		エマージング	

（注）該当する部分を網掛け表示しています。

上記ファンドは、ファンド・オブ・ファンズ方式により運用を行います。このため、組入れている資産を示す属性区分上の投資対象資産（その他資産（投資信託証券））と収益の源泉となる資産を示す商品分類上の投資対象資産（株式）とが異なります。

< マネー・プール・ファンド >

投資対象資産 （実際の組入資産）	決算頻度	投資対象地域	投資形態
---------------------	------	--------	------

株式 一般 大型株 中小型株	年1回	グローバル	
	年2回	日本	
	年4回	北米	ファミリーファンド
債券 一般 公債 社債 その他債券 クレジット属性	年6回（隔月）	欧州	
	年12回（毎月）	アジア	
	日々	オセアニア	
不動産投信	その他	中南米	ファンド・オブ・ファンズ
その他資産 （投資信託証券 （債券 一般））		アフリカ	
		中近東（中東）	
資産複合		エマージング	

（注）該当する部分を網掛け表示しています。

上記ファンドは、ファミリーファンド方式により運用を行います。このため、組入れている資産を示す属性区分上の投資対象資産（その他資産（投資信託証券））と収益の源泉となる資産を示す商品分類上の投資対象資産（債券）とが異なります。

#### 該当する属性区分の定義について

その他資産（投資信託証券 （株式 一般））	投資信託証券を通じて、主として株式（一般）に投資する。 一般とは、大型株 <sup>*1</sup> 、中小型株 <sup>*2</sup> 属性にあてはまらない全てのものをいう。
その他資産 （投資信託証券 （債券 一般））	投資信託証券（マザーファンド）を通じて、主として債券 （一般）に投資する。 一般とは、公債 <sup>*3</sup> 、社債、その他債券 <sup>*4</sup> 属性にあてはまらない全てのものをいう。
年1回	目論見書又は投資信託約款において、年1回決算する旨の記載があるものをいう。
日本	目論見書又は投資信託約款において、組入資産による投資収益が日本の資産を源泉とする旨の記載があるものをいう。
ファミリーファンド	目論見書又は投資信託約款において、親投資信託（ファンド・オブ・ファンズにのみ投資されるものを除く。）を投資対象として投資するものをいう。
ファンド・オブ・ファンズ	「投資信託等の運用に関する規則 <sup>*5</sup> 」第2条に規定するファンド・オブ・ファンズをいう。

\*1 大型株・・・目論見書又は投資信託約款において、主として大型株に投資する旨の記載があるものをいいます。

\*2 中小型株・・・目論見書又は投資信託約款において、主として中小型株に投資する旨の記載があるものをいいます。

\*3 公債・・・目論見書又は投資信託約款において、日本国又は各国の政府の発行する国債（地方債、政府保証債、政府機関債、国際機関債を含む。）に主として投資する旨の記載があるものをいいます。



- \* 4 その他債券・目論見書又は投資信託約款において、公債又は社債以外の債券に主として投資する旨の記載があるものをいいます。
- \* 5 一般社団法人投資信託協会が定める規則です。

商品分類および属性区分の内容については、一般社団法人投資信託協会のホームページ（<http://www.toushin.or.jp/>）をご覧ください。

## [ ファンドの目的・特色 ]

### ファンドの目的

**各通貨コース**  
信託財産の成長を目指して運用を行います。

**マネー・プール・ファンド**  
安定した収益の確保を目指して運用を行います。

### ファンドの特色

**国際・キャピタル 日本株式オープン(通貨選択型)(1年決算型)は、為替戦略が異なる11の通貨コースとマネー・プール・ファンド区、計12本のファンドから構成されています。**

#### ■ ファンドのしくみ

##### ◆ 各通貨コース:ファンド・オブ・ファンズ方式<sup>\*1</sup>により運用を行います。

\*1 ファンド・オブ・ファンズ方式とは、株式や債券などに直接投資するのではなく、複数の他の投資信託証券に投資する仕組みです。ファンド・オブ・ファンズとは、一般社団法人投資信託協会が定める規則（『投資信託等の運用に関する規則』第2条）に規定するファンド・オブ・ファンズをいいます。

##### ◆ マネー・プール・ファンド:ファミリーファンド方式<sup>\*2</sup>により運用を行います。

\*2 ファミリーファンド方式とは、受益者から投資された資金をまとめた投資信託をベビーファンドとし、その資金の全部または一部をマザーファンドに投資して、マザーファンドにおいて実質的な運用を行う仕組みです。



\*各通貨コースはマネー・プール マザーファンドにも投資します。

\*上記は円建のケイマン籍投資信託証券です。

\*当ファンドおよびマネー・プール マザーファンドは三菱UFJ国際投信が運用を行います。

## 各通貨コースの特色

### 1 わが国の金融商品取引所上場(これに準ずるものを含みます。)株式等を主要投資対象とします。

- ◆ キャピタル・インターナショナル株式会社が運用を行うジャパン・エクイティ・マスター・ファンド\*1(以下「JEMF」ということがあります。)への投資を通じて、主としてわが国の金融商品取引所に上場(これに準ずるものを含みます。)している株式等に投資を行います。また、マネー・プール マザーファンドへの投資も行います。

\*1 JEMFは、円建のケイマン籍投資信託証券です。

- ◆ 各通貨コース(円コースを除く)が投資を行うJEMFにおいては、円売り/各通貨コースの対象通貨買いの為替取引を行います。為替取引には、外国為替予約取引および直物為替先渡取引(NDF)\*2等を活用することがあります。

\*2 直物為替先渡取引(NDF)の説明は、後記「直物為替先渡取引(NDF)について」をご参照ください。

### 2 わが国の株式の値上がり益および為替差益の獲得を目指します。

#### 各通貨コースの収益の源泉

- ◆ 各通貨コースの収益の源泉には、3つの要素があります。

要素 1

#### わが国の株式等への投資

わが国の株式等を実質的な主要投資対象とすることで、値上がり益の獲得を目指します。

要素 2

#### 円と各通貨コースの対象通貨の短期金利の差から得られる「為替取引によるプレミアム(金利差相当分の収益)」(円コースを除きます。)

各通貨コースの対象通貨の短期金利が、円の短期金利と比較して高い場合には、「為替取引によるプレミアム(金利差相当分の収益)」の獲得が期待できます。

※対象通貨の短期金利が、円の短期金利と比較して低い場合には、「為替取引によるコスト(金利差相当分の費用)」が生じます。  
※ただし、為替市場の状況によっては、収益または費用が、金利差相当分からカイ離する場合があります。

要素 3

#### 対象通貨の為替変動(円コースを除きます。)

原則として円売り/各通貨コースの対象通貨買いの為替取引を行いますので、選択した各通貨コースの対象通貨が対円で上昇(円安)した場合には、為替差益を得ることができます。

一方、対円で下落(円高)した場合には、為替差損が生じます。

## 1 わが国の株式等への投資

要素

JEMFを通じて、わが国の株式等を実質的な主要投資対象とすることで、値上がり益の獲得を目指します。

### ◆ JEMFの主な運用方針

- わが国の金融商品取引所上場(これに準ずるものを含みます。)株式等を主要投資対象とし、信託財産の成長を目指して運用を行います。
- TOPIX<sup>®</sup>配当込み指数をベンチマークとし円ベースで超過収益の獲得を目指します。
- そのうえで、各クラス(JPYクラスを除く)では、円売り/各通貨コースの対象通貨買いの為替取引を行います。

TOPIX<sup>®</sup>配当込み指数は、(株)東京証券取引所及びそのグループ会社(以下、「東証等」という。)の知的財産であり、指数の算出、指数値の公表、利用など同指数に関するすべての権利・ノウハウは東証等が所有しています。なお、当ファンドは、東証等により提供、保証又は販売されるものではなく、東証等は、当ファンドの発行又は売買に起因するいかなる損害に対しても、責任を有しません。

要素


## 2 円と各通貨コースの対象通貨の短期金利の差から得られる「為替取引によるプレミアム(金利差相当分の収益)」(円コースを除きます。)

各通貨コースの対象通貨の短期金利が、円の短期金利と比較して高い場合には、「為替取引によるプレミアム(金利差相当分の収益)」の獲得が期待できます。

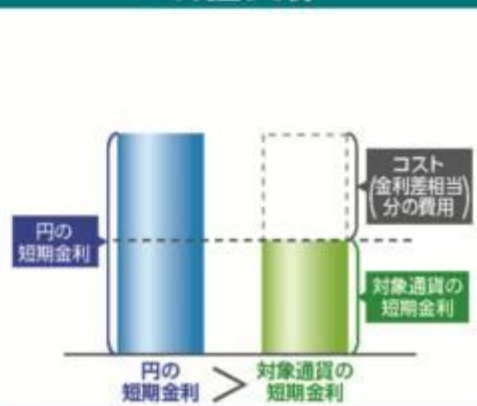
※対象通貨の短期金利が、円の短期金利と比較して低い場合には、「為替取引によるコスト(金利差相当分の費用)」が生じます。

※ただし、為替市場の状況によっては、収益または費用が、金利差相当分から乖離する場合があります。

### 為替取引によるプレミアム(金利差相当分の収益)を獲得する例



### 為替取引によるコスト(金利差相当分の費用)が発生する例



※上記の図は為替取引によるプレミアム/コストの概念を説明するイメージ図であり、将来の投資成果をお約束するものではありません。

要素3

**対象通貨の為替変動**（円コースを除きます。）

原則として円売り/各通貨コースの対象通貨買いの為替取引を行いますので、選択した各通貨コースの対象通貨が対円で上昇(円安)した場合には、為替差益を得ることができます。一方、対円で下落(円高)した場合には、為替差損が生じます。

◆各通貨コースの対象通貨の為替変動により以下のような影響を受けます。

各通貨コース	為替変動の影響	
	下落 ←	基準価値 → 上昇
円コース	為替変動の影響はありません。	
米ドルコース	米ドル安 ← 円に対して	米ドル高 →
ユーロコース	ユーロ安 ← 円に対して	ユーロ高 →
豪ドルコース	豪ドル安 ← 円に対して	豪ドル高 →
ブラジル・リアルコース	ブラジル・リアル安 ← 円に対して	ブラジル・リアル高 →
メキシコ・ペソコース	メキシコ・ペソ安 ← 円に対して	メキシコ・ペソ高 →
トルコ・リラコース	トルコ・リラ安 ← 円に対して	トルコ・リラ高 →
ロシア・ルーブルコース	ロシア・ルーブル安 ← 円に対して	ロシア・ルーブル高 →
中国元コース	中国元安 ← 円に対して	中国元高 →
南アフリカ・ランドコース	南アフリカ・ランド安 ← 円に対して	南アフリカ・ランド高 →
インドネシア・ルピアコース	インドネシア・ルピア安 ← 円に対して	インドネシア・ルピア高 →

**直物為替先渡取引(NDF)について**

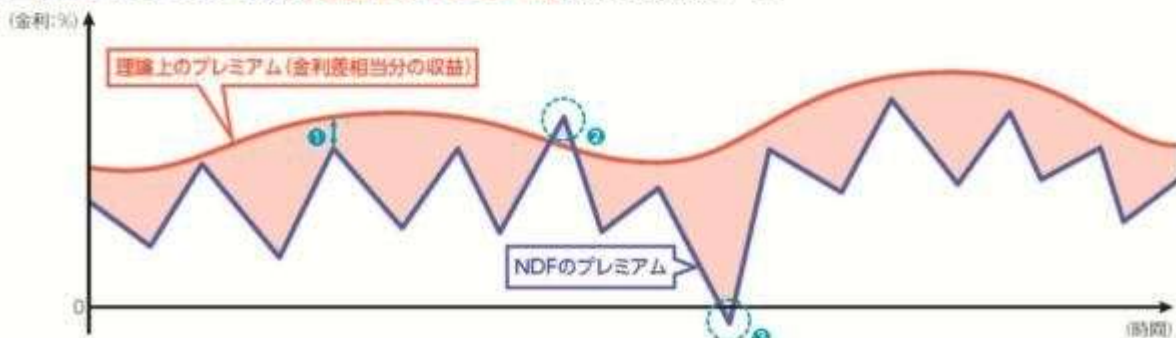
外国為替先渡取引の一種であり、対象通貨を用いた受渡しを行わずに、主に米ドルなど主要通貨による差金決済を相対で行う取引です。

・為替取引を行う際、一部の新興国の通貨では、外国為替取引に関する規制などで機動的に為替予約取引を行えないことがあり、NDFを活用する場合があります。

・NDFは、通常の為替予約取引とは異なり、当局による規制などにより裁定が働かない場合があります。そのため、需給や当該通貨に対する期待等により、NDFのプレミアム<sup>\*1</sup>が、取引時点における理論上のプレミアム(金利差相当分の収益)<sup>\*2</sup>から大きく乖離する場合があります。その場合、理論上のプレミアムから減少<sup>①</sup>(増加<sup>②</sup>)することや、NDFのプレミアムがマイナス<sup>③</sup>となる場合があります(費用の発生)。

\*1 NDFのプレミアム=NDFを用いた為替取引によるプレミアム

\*2 理論上のプレミアム=為替取引による理論上のプレミアム

**■「NDFのプレミアム」と「理論上のプレミアム」との乖離イメージ**

※上記は、理論上のプレミアムがある場合のイメージであり、すべての事象があてはまるとは限りません。また、将来の水準を予測、または示唆するものではありません。

※上記の要因以外でも、円の短期金利が上昇した場合もしくは対象通貨の短期金利が低下した場合等には、NDFのプレミアムが減少したり、マイナスとなる場合があります。

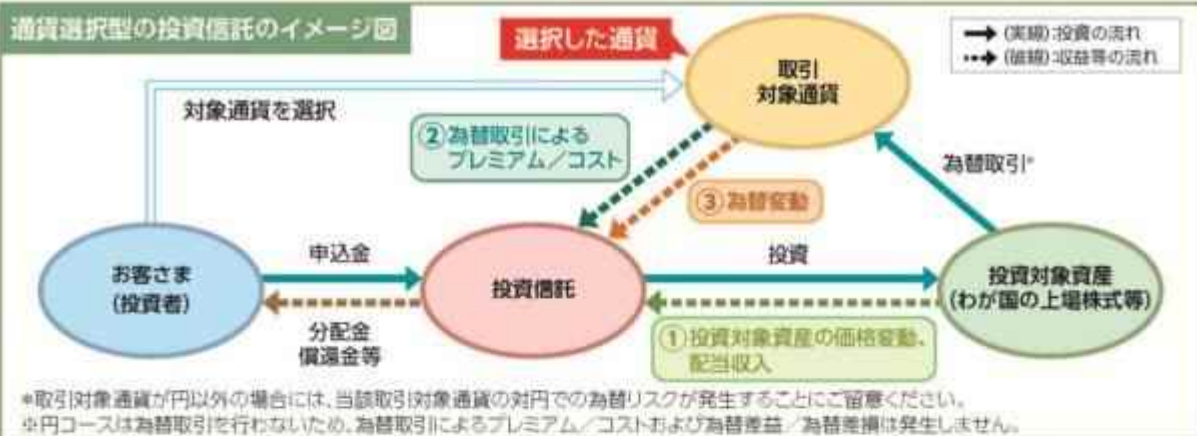
※上記は、直物為替先渡取引(NDF)や為替市場に関する説明の一部であり、直物為替先渡取引(NDF)や為替市場についてすべてを網羅したものではありません。

資金動向や市況動向、残存信託期間等の事情によっては、特色1、特色2のような運用ができない場合があります。

## 通貨選択型ファンドの収益／損失に関する説明

◆通貨選択型の投資信託は、投資対象資産に加えて、為替取引の対象となる円以外の通貨も選択することができるよう設計された投資信託です。

## 通貨選択型の投資信託のイメージ図



※上記イメージ図は、通貨選択型の投資信託の仕組みを分かり易く表したものであり、実際には、ファンド・オブ・ファンズ方式により運用を行います。ファンド・オブ・ファンズ方式については、前記「ファンドのしくみ(各通貨コース)」をご参照ください。

◆通貨選択型の投資信託の収益の源泉としては、以下の3つの要素が挙げられます。これらの収益の源泉に相応してリスクが内在していることにご留意ください。

## 1. 投資対象資産による収益(上図①部分)

- 投資対象資産が値上がりした場合等には、基準価額の上昇要因となります。
- 逆に、投資対象資産が値下がった場合には、基準価額の下落要因となります。

## 2. 為替取引によるプレミアム/コスト(上図②部分) (円コースを除きます。)

- 為替取引により、「選択した通貨」(コース)の短期金利が、円の短期金利よりも高い場合は、その金利差による「為替取引によるプレミアム(金利差相当分の収益)」が期待できます。
- 逆に、「選択した通貨」(コース)の短期金利のほうが低い場合には、「為替取引によるコスト(金利差相当分の費用)」が生じます。\*新興国通貨の場合などは、金利差がそのまま反映されない場合があります。

## 3. 為替変動による収益(上図③部分) (円コースを除きます。)

- 投資対象資産が実質的に選択した通貨連となるように為替取引を行った結果、上図③の部分については、「選択した通貨」の円に対する為替変動の影響を受けることとなります。
- 「選択した通貨」の対円レートが上昇(円安)した場合は、為替差益を得ることができます。
- 逆に、「選択した通貨」の対円レートが下落(円高)した場合は、為替差損が生じます。

◆これまで説明しました内容についてまとめますと、以下のようになります。

収益の源泉	=	① 投資対象資産の価格変動、配当収入	+	② 為替取引によるプレミアム/コスト	+	③ 為替差益/為替差損
収益を得られるケース		● 投資対象資産の市況の好転 投資対象資産(株式等)の価格の上昇		● 取引対象通貨の短期金利が円の短期金利を上回る プレミアム(金利差相当分の収益)の発生		● 取引対象通貨が対円で上昇(円安) 為替差益を得る
損失やコストが発生するケース		● 投資対象資産の市況の悪化 投資対象資産(株式等)の価格の下落		● 取引対象通貨の短期金利が円の短期金利を下回る コスト(金利差相当分の費用)の発生		● 取引対象通貨が対円で下落(円高) 為替差損が生じる

(注) 為替取引を行う際、一部の新興国の通貨では、為替取引に関する規制などで機動的に外国為替予約取引を行えないことがあり、直物為替先渡取引(NDF)を活用する場合があります。  
為替取引を行う場合のプレミアム/コストは、需給や当該通貨に対する期待等により、金利差から理論上期待される水準とは異なる場合があります。

※上記は、主な収益源の要素の説明であり、全ての要素を網羅しているものではなく、将来における運用成果を予想あるいは保証するものではありません。市場動向等によっては、上記の通りにならない場合があります。



年1回の決算時(10月14日(休業日の場合は翌営業日))に分配金額を決定します。

- ◆ 分配金額は委託会社が基準価額水準、市況動向、残存信託期間等を勘案して決定します。  
ただし、分配対象収益が少額の場合には、分配を行わないことがあります。

分配金額の決定にあたっては、信託財産の成長を優先し、原則として分配を抑制する方針とします。  
(基準価額水準や市況動向等により変更する場合があります。)

将来の分配金の支払いおよびその金額について保証するものではありません。

## 収益分配金に関する留意事項

- ◆分配金は、預貯金の利息とは異なり、投資信託の純資産から支払われますので、分配金が支払われると、その金額相当分、基準価額は下がります。



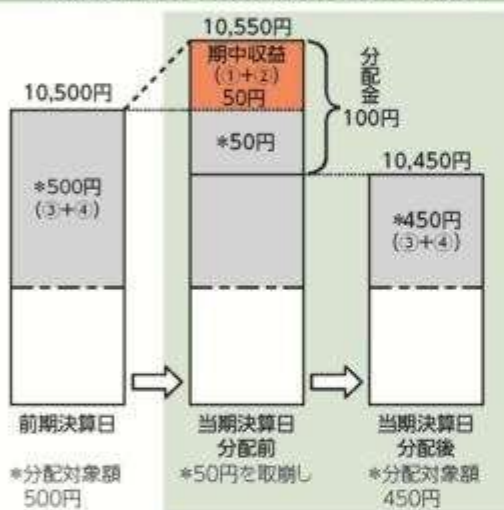
- ◆分配金は、計算期間中に発生した収益（経費控除後の配当等収益および評価益を含む売買益）を超えて支払われる場合があります。その場合、当期決算日の基準価額は前期決算日と比べて下落することになります。また、分配金の水準は、必ずしも計算期間におけるファンドの収益率を示すものではありません。

分配対象額は、①経費控除後の配当等収益および②経費控除後の評価益を含む売買益ならびに③分配準備積立金および④収益調整金です。

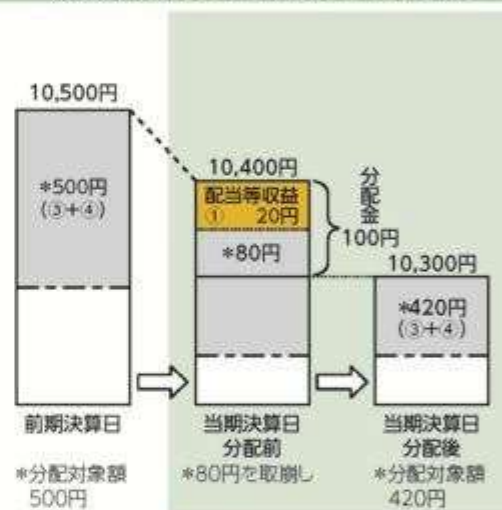
分配金は、分配方針に基づき、分配対象額から支払われます。

### 計算期間中に発生した収益を超えて支払われる場合

#### 前期決算日から基準価額が上昇した場合



#### 前期決算日から基準価額が下落した場合




※上記はイメージであり、実際の分配金額や基準価額を示唆するものではありませんのでご注意ください。

分配準備積立金: 当期の①経費控除後の配当等収益および②経費控除後の評価益を含む売買益のうち、当期分配金として支払わなかった残りの金額をいいます。信託財産に留保され、次期以降の分配金の支払いに充当できる分配対象額となります。

収益調整金: 追加型投資信託で追加設定が行われることによって、既存の受益者への収益分配可能額が薄まらないようにするために設けられた勘定です。

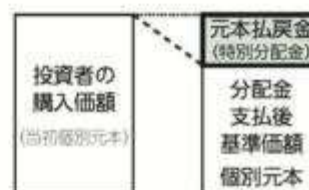
- ◆投資者のファンドの購入価額によっては、分配金の一部または全部が、実質的には元本の一部払戻しに相当する場合があります。ファンド購入後の運用状況により、分配金額より基準価額の値上がりりが小さかった場合も同様です。

#### 分配金の一部が元本の一部払戻しに相当する場合



※元本払戻金(特別分配金)は実質的に元本の一部払戻しとみなされ、その金額だけ個別元本が減少します。また、元本払戻金(特別分配金)部分は非課税扱いとなります。

#### 分配金の全部が元本の一部払戻しに相当する場合



普通分配金: 個別元本(投資者のファンドの購入価額)を上回る部分からの分配金です。

元本払戻金(特別分配金): 個別元本を下回る部分からの分配金です。分配後の投資者の個別元本は、元本払戻金(特別分配金)の額だけ減少します。

## 主な投資制限

投資信託証券への投資

投資信託証券への投資割合には制限を設けません。

株式への投資

株式への直接投資は行いません。

## マネー・プール・ファンド区の特徴

### 1 わが国の公社債へ投資を行います。

- ①わが国の公社債を中心に投資し、常時適正な流動性を保持するように配慮します。
- ②投資する有価証券または金融商品は、主として残存期間または取引期間が1年以内のものとしします。
- ③わが国の政府および日本銀行が発行もしくは保証する資産以外の有価証券への投資にあたっては、原則として組入時において1社以上の信用格付業者等より、以下の信用格付条件を1つ以上満たすものに投資します。
- (ア)A-2格相当以上の短期信用格付  
(イ)A格相当以上の長期信用格付  
(ウ)信用格付がない場合、委託会社が上記(ア)、(イ)と同等の信用力を有すると判断したもの
- なお、組入れにあたっては、次の範囲内とします。
- ・純資産総額に対し1発行体あたり原則1%を上限とします。
  - ・2社以上の信用格付業者等からAA格相当以上の長期信用格付またはA-1格相当の短期信用格付のいずれかを受けているもの、もしくは信用格付のない場合には委託会社がこれらと同等の信用度を有すると判断した有価証券についてのみ、純資産総額に対し1発行体あたり原則5%を上限とします。

資金動向や市況動向、残存信託期間等の事情によっては、特色1のような運用ができない場合があります。

### 2 年1回の決算時(10月14日(休業日の場合は翌営業日))に分配金額を決定します。

- ◆ 分配金額は委託会社が基準価額水準、市況動向、残存信託期間等を勘案して決定します。  
ただし、分配対象収益が少額の場合には、分配を行わないことがあります。

分配金額の決定にあたっては、原則として分配を抑制する方針とします。(基準価額水準や市況動向等により変更する場合があります。)

将来の分配金の支払いおよびその金額について保証するものではありません。

## ■ 主な投資制限

マザーファンドへの投資	マザーファンドへの投資割合は、制限を設けません。
外貨建資産への投資	外貨建資産への実質投資は、行いません。

### (2) 【ファンドの沿革】

2013年10月24日 各ファンドの証券投資信託契約締結、設定、運用開始  
2015年7月1日 各ファンドの委託会社としての業務を国際投信投資顧問株式会社から三菱UFJ国際投信株式会社に承継

### (3) 【ファンドの仕組み】

委託会社およびファンドの関係法人の役割  
「各通貨コース（「マネー・プール・ファンド」を除きます。）」

投資家（受益者）

お申込金 収益分配金、解約代金等



販売会社	募集の取扱い、解約の取扱い、収益分配金・償還金の支払いの取扱い等を行います。
お申込金 収益分配金、解約代金等	
受託会社（受託者） 三菱UFJ信託銀行株式会社 （再信託受託会社：日本マスタートラスト信託銀行株式会社）	<b>委託会社（委託者）</b> <b>三菱UFJ国際投信株式会社</b>
信託財産の保管・管理等を行います。	
投資 損益	<b>信託財産の運用の指図、受益権の発行等を行います。</b>
投資対象ファンド	
投資 損益	
有価証券等	

## 「マネー・プール・ファンド」

投資家（受益者）	
お申込金 収益分配金、解約代金等	
販売会社	募集の取扱い、解約の取扱い、収益分配金・償還金の支払いの取扱い等を行います。
お申込金 収益分配金、解約代金等	
受託会社（受託者） 三菱UFJ信託銀行株式会社 （再信託受託会社：日本マスタートラスト信託銀行株式会社）	<b>委託会社（委託者）</b> <b>三菱UFJ国際投信株式会社</b>
信託財産の保管・管理等を行います。	
投資 損益	<b>信託財産の運用の指図、受益権の発行等を行います。</b>
マザーファンド	
投資 損益	
有価証券等	

ただし、マネー・プール・ファンド への取得申込みは、スイッチングの場合に限ります。

## 委託会社と関係法人との契約の概要

	概要
委託会社と受託会社との契約 「信託契約」	運用に関する事項、委託会社および受託会社としての業務に関する事項、受益者に関する事項等が定められています。 なお、信託契約は、「投資信託及び投資法人に関する法律」に基づきあらかじめ監督官庁に届け出られた信託約款の内容で締結されます。
委託会社と販売会社との契約 「投資信託受益権の取扱いに関する契約」	販売会社の募集の取扱い、解約の取扱い、収益分配金・償還金の支払いの取扱いに係る事務の内容等が定められています。

## 委託会社の概況（2020年10月末現在）

・金融商品取引業者登録番号

金融商品取引業者 関東財務局長（金商）第404号

- ・ 設立年月日  
1985年8月1日
- ・ 資本金  
2,000百万円
- ・ 沿革
  - 1997年5月 東京三菱投信投資顧問株式会社が証券投資信託委託業務を開始
  - 2004年10月 東京三菱投信投資顧問株式会社と三菱信アセットマネジメント株式会社が合併、商号を三菱投信株式会社に变更
  - 2005年10月 三菱投信株式会社とユーエフジェイパートナーズ投信株式会社が合併、商号を三菱UFJ投信株式会社に变更
  - 2015年7月 三菱UFJ投信株式会社と国際投信投資顧問株式会社が合併、商号を三菱UFJ国際投信株式会社に变更
- ・ 大株主の状況

株主名	住所	所有株式数	所有比率
三菱UFJ信託銀行株式会社	東京都千代田区丸の内一丁目4番5号	211,581株	100.0%

## 2【投資方針】

### (1)【投資方針】

#### 基本方針

各通貨コース	マネー・プール・ファンド
ファンド・オブ・ファンズ方式により、信託財産の成長を目指して運用を行います。	ファミリーファンド方式により、安定した収益の確保を目指して運用を行います。

#### 投資態度

各通貨コース	マネー・プール・ファンド
<p>a. 円建の外国投資信託であるジャパン・エクイティ・マスター・ファンド（後記「1」をご参照ください。）の受益証券を主要投資対象とします。 また、マネー・プール マザーファンドの受益証券へも投資を行います。</p> <p>b. 円建の外国投資信託であるジャパン・エクイティ・マスター・ファンドへの投資を通じて、わが国の金融商品取引所上場（これに準ずるものを含みます。）株式等を実質的な主要投資対象とします。なお、当該外国投資信託において、原則として為替取引を行います。 （為替取引の内容については後記「2」をご参照ください。）</p> <p>c. 資金動向や市況動向、残存信託期間等の事情によっては、前記のような運用ができない場合があります。</p>	<p>a. マネー・プール マザーファンドを通じて、わが国の公社債を中心に実質投資し、常時適正な流動性を保持するように配慮します。</p> <p>b. わが国の政府および日本銀行が発行もしくは保証する資産以外の有価証券への実質投資にあたっては、原則として組入時において1社以上の信用格付業者等より、以下の信用格付条件を1つ以上満たすものに投資します。 （ア）A-2格相当以上の短期信用格付 （イ）A格相当以上の長期信用格付 （ウ）信用格付がない場合、委託会社が上記（ア）、（イ）と同等の信用力を有すると判断したものの</p> <p>c. 実質投資する有価証券または金融商品は、主として残存期間または取引期間が1年以内のものとなります。</p>

- d. 実質投資するわが国の政府および日本銀行が発行もしくは保証する資産以外の有価証券は、純資産総額に対し1発行体あたり原則1%を組入れの上限とします。ただし、2社以上の信用格付業者等からAA格相当以上の長期信用格付またはA-1格相当の短期信用格付のいずれかを受けているもの、もしくは信用格付のない場合には委託会社が当該信用格付と同等の信用度を有すると判断した有価証券においてのみ、純資産総額に対し1発行体あたり原則5%を組入れの上限とします。
- e. 資金動向、市況動向、残存信託期間等の事情によっては、前記のような運用ができない場合があります。

- 1 各通貨コースが投資する「ジャパン・エクイティ・マスター・ファンド」は、以下の通りとなります。

各通貨コース	ジャパン・エクイティ・マスター・ファンド
円コース	J P Yクラス
米ドルコース	U S Dクラス
ユーロコース	E U Rクラス
豪ドルコース	A U Dクラス
ブラジル・リアルコース	B R Lクラス
メキシコ・ペソコース	M X Nクラス
トルコ・リラコース	T R Yクラス
ロシア・ルーブルコース	R U Bクラス
中国元コース	C N Yクラス
南アフリカ・ランドコース	Z A Rクラス
インドネシア・ルピアコース	I D Rクラス

- 2 為替取引の内容は以下の通りとなります。

各通貨コース	為替取引の内容
円コース	為替取引は行いません。
米ドルコース	円の売り、米ドルの買い
ユーロコース	円の売り、ユーロの買い
豪ドルコース	円の売り、豪ドルの買い
ブラジル・リアルコース	円の売り、ブラジル・リアルの買い
メキシコ・ペソコース	円の売り、メキシコ・ペソの買い
トルコ・リラコース	円の売り、トルコ・リラの買い
ロシア・ルーブルコース	円の売り、ロシア・ルーブルの買い
中国元コース	円の売り、中国元の買い
南アフリカ・ランドコース	円の売り、南アフリカ・ランドの買い
インドネシア・ルピアコース	円の売り、インドネシア・ルピアの買い

- 3 各通貨コースの運用方針の達成のため、投資先ファンドの具体的な投資先を重視し、主要投資対象として「ジャパン・エクイティ・マスター・ファンド」を選定し、また、余裕資金の運用のため、投資対象の流動性を重視し「マネー・プール

マザーファンド」を選定しました。

#### 運用の形態等

各通貨コース	マネー・プール・ファンド
ファンド・オブ・ファンズ方式により運用を行います。	ファミリーファンド方式により運用を行います。

## （２）【投資対象】

### <各通貨コース>

円建の外国投資信託であるジャパン・エクイティ・マスター・ファンド（前記「 1 」をご参照ください。）の受益証券を主要投資対象とします。

また、マネー・プール マザーファンドの受益証券へも投資を行います。

#### 投資の対象とする資産の種類

各通貨コースにおいて投資の対象とする資産（本邦通貨表示のものに限ります。）の種類は、次に掲げる特定資産（投資信託及び投資法人に関する法律第2条第1項で定めるものをいいます。以下同じ。）とします。

- a．有価証券
- b．約束手形
- c．金銭債権

#### 運用の指図範囲

委託会社は、信託金を、主として、円建の外国投資信託であるジャパン・エクイティ・マスター・ファンド(前記(1)投資方針「 1 」をご参照ください。)の受益証券のほか、三菱UFJ国際投信株式会社を委託者とし、三菱UFJ信託銀行株式会社を受託者として締結されたマネー・プール マザーファンドの受益証券および次の有価証券（金融商品取引法第2条第2項の規定により有価証券とみなされる同項各号に掲げる権利を除くものとし、本邦通貨表示のものに限ります。）に投資することを指図します。

- a．国債証券、地方債証券、特別の法律により法人の発行する債券および社債券（新株引受権証券と社債券とが一体となった新株引受権付社債券の新株引受権証券および短期社債等を除きます。）
- b．コマーシャル・ペーパーおよび短期社債等
- c．外国または外国の者の発行する証券または証書で、a．およびb．の証券または証書の性質を有するもの
- d．指定金銭信託の受益証券（金融商品取引法第2条第1項第14号で定める受益証券発行信託の受益証券に限ります。）
  - a．の証券およびc．の証券または証書のうちa．の証券の性質を有するものを以下、「公社債」といい、公社債に係る運用の指図は債券買い現先取引（売戻条件付の買入れ）および債券貸借取引（現金担保付き債券借入れ）に限り行うことができるものとします。なお、投資信託または外国投資信託の受益証券（金融商品取引法第2条第1項第10号で定めるものをいいます。）および投資証券または外国投資証券（金融商品取引法第2条第1項第11号で定めるものをいいます。）を「投資信託証券」といいます。

#### 金融商品の指図範囲

委託会社は、信託金を、前記 の有価証券のほか、次に掲げる金融商品（金融商品取引法第2条第2項の規定により有価証券とみなされる同項各号に掲げる権利を含みます。）により運用することを指図することができます。

- a．預金
- b．指定金銭信託（金融商品取引法第2条第1項第14号に規定する受益証券発行信託を除きます。）

c．コール・ローン

d．手形割引市場において売買される手形

特別な場合の金融商品による運用

前記の規定にかかわらず、ファンドの設定、解約、償還への対応および投資環境の変動等への対応で、委託会社が運用上必要と認めるときには、委託会社は、信託金を、前記のa．からd．までに掲げる金融商品により運用することの指図ができます。

(参考)各通貨コースが投資対象とする投資先ファンドの概要

名称 <略称>	● ジャパン・エクイティ・マスター・ファンド(JPYクラス)	<JPYクラス>
	● ジャパン・エクイティ・マスター・ファンド(USDクラス)	<USDクラス>
	● ジャパン・エクイティ・マスター・ファンド(EURクラス)	<EURクラス>
	● ジャパン・エクイティ・マスター・ファンド(AUDクラス)	<AUDクラス>
	● ジャパン・エクイティ・マスター・ファンド(BRLクラス)	<BRLクラス>
	● ジャパン・エクイティ・マスター・ファンド(MXNクラス)	<MXNクラス>
	● ジャパン・エクイティ・マスター・ファンド(TRYクラス)	<TRYクラス>
	● ジャパン・エクイティ・マスター・ファンド(RUBクラス)	<RUBクラス>
	● ジャパン・エクイティ・マスター・ファンド(CNYクラス)	<CNYクラス>
	● ジャパン・エクイティ・マスター・ファンド(ZARクラス)	<ZARクラス>
	● ジャパン・エクイティ・マスター・ファンド(IDRクラス)	<IDRクラス>
形態等	ケイマン籍/外国投資信託受益証券/円建	

目的及び 基本的性格	<ul style="list-style-type: none"> <li>・わが国の金融商品取引所上場（これに準ずるものを含みます。）株式等を主要投資対象とし、信託財産の成長を目指して運用を行います。</li> <li>・TOPIX<sup>®</sup>配当込み指数をベンチマークとし円ベースで超過収益の獲得を目指します。</li> <li>・そのうえで、各クラス（JPYクラスを除きます。）では、原則として外国為替予約取引および直物為替先渡取引（NDF）等を活用した為替取引を行います。</li> </ul>																				
運用方針	<ol style="list-style-type: none"> <li>1. わが国の金融商品取引所上場（これに準ずるものを含みます。）株式等に投資を行います。 <ul style="list-style-type: none"> <li>・企業の収益性、成長性、安定性等を総合的に勘案して銘柄の選定を行います。</li> <li>・ファンダメンタルズ調査に基づく銘柄選択により超過収益の獲得を目指すボトムアップ・アプローチをベースとしたアクティブ運用を行います。</li> <li>・複数のポートフォリオ・マネージャーで構成する運用体制を通じて、投資対象やアイデアの分散を図り、安定的かつ継続的な運用成果の獲得を目指します。</li> </ul> </li> <li>2. 各クラス（JPYクラスを除きます。）では、組入れる円建資産に対して、原則として以下の為替取引を行います。 <table border="1" data-bbox="416 611 1348 1016"> <tr> <td>USDクラス</td> <td>原則として、円建資産を実質的に米ドル建となるように為替取引を行います。</td> </tr> <tr> <td>EURクラス</td> <td>原則として、円建資産を実質的にユーロ建となるように為替取引を行います。</td> </tr> <tr> <td>AUDクラス</td> <td>原則として、円建資産を実質的に豪ドル建となるように為替取引を行います。</td> </tr> <tr> <td>BRLクラス</td> <td>原則として、円建資産を実質的にブラジル・レアル建となるように為替取引を行います。</td> </tr> <tr> <td>MXNクラス</td> <td>原則として、円建資産を実質的にメキシコ・ペソ建となるように為替取引を行います。</td> </tr> <tr> <td>TRYクラス</td> <td>原則として、円建資産を実質的にトルコ・リラ建となるように為替取引を行います。</td> </tr> <tr> <td>RUBクラス</td> <td>原則として、円建資産を実質的にロシア・ルーブル建となるように為替取引を行います。</td> </tr> <tr> <td>CNYクラス</td> <td>原則として、円建資産を実質的に中国元建となるように為替取引を行います。</td> </tr> <tr> <td>ZARクラス</td> <td>原則として、円建資産を実質的に南アフリカ・ランド建となるように為替取引を行います。</td> </tr> <tr> <td>IDRクラス</td> <td>原則として、円建資産を実質的にインドネシア・ルピア建となるように為替取引を行います。</td> </tr> </table> </li> <li>3. 資金動向や市況動向、残存信託期間等の事情によっては、前記のような運用ができない場合があります。</li> </ol>	USDクラス	原則として、円建資産を実質的に米ドル建となるように為替取引を行います。	EURクラス	原則として、円建資産を実質的にユーロ建となるように為替取引を行います。	AUDクラス	原則として、円建資産を実質的に豪ドル建となるように為替取引を行います。	BRLクラス	原則として、円建資産を実質的にブラジル・レアル建となるように為替取引を行います。	MXNクラス	原則として、円建資産を実質的にメキシコ・ペソ建となるように為替取引を行います。	TRYクラス	原則として、円建資産を実質的にトルコ・リラ建となるように為替取引を行います。	RUBクラス	原則として、円建資産を実質的にロシア・ルーブル建となるように為替取引を行います。	CNYクラス	原則として、円建資産を実質的に中国元建となるように為替取引を行います。	ZARクラス	原則として、円建資産を実質的に南アフリカ・ランド建となるように為替取引を行います。	IDRクラス	原則として、円建資産を実質的にインドネシア・ルピア建となるように為替取引を行います。
USDクラス	原則として、円建資産を実質的に米ドル建となるように為替取引を行います。																				
EURクラス	原則として、円建資産を実質的にユーロ建となるように為替取引を行います。																				
AUDクラス	原則として、円建資産を実質的に豪ドル建となるように為替取引を行います。																				
BRLクラス	原則として、円建資産を実質的にブラジル・レアル建となるように為替取引を行います。																				
MXNクラス	原則として、円建資産を実質的にメキシコ・ペソ建となるように為替取引を行います。																				
TRYクラス	原則として、円建資産を実質的にトルコ・リラ建となるように為替取引を行います。																				
RUBクラス	原則として、円建資産を実質的にロシア・ルーブル建となるように為替取引を行います。																				
CNYクラス	原則として、円建資産を実質的に中国元建となるように為替取引を行います。																				
ZARクラス	原則として、円建資産を実質的に南アフリカ・ランド建となるように為替取引を行います。																				
IDRクラス	原則として、円建資産を実質的にインドネシア・ルピア建となるように為替取引を行います。																				
投資顧問会社	キャピタル・インターナショナル株式会社																				
信託期限	無期限																				
設定日	2013年10月24日																				
会計年度末	毎年9月末																				
収益分配	原則として、毎月分配を行います。																				
信託(管理)報酬	<p>純資産総額に対して年率0.74%程度 (運用報酬:年率0.65%、管理費用:年率0.09%程度)</p> <p>※上記の信託(管理)報酬の他、信託財産に関する租税、組入る有価証券の売買時の売買委託手数料、信託事務の処理に要する費用、信託財産の監査に要する費用、ファンド設立に係る費用、法律関係の費用、外貨建資産の保管などに要する費用、借入金の利息および立替金の利息等も投資先ファンドの信託財産から支弁されます。</p>																				
申込手数料	ありません。																				

#### 「キャピタル・インターナショナル株式会社」について

キャピタル・インターナショナル株式会社（以下、CIKK）は、1986年3月にわが国において設立された運用会社であり、世界有数の運用会社であるキャピタル・グループに所属しています。CIKKは、米国をはじめ世界各国で資産運用業務を展開するキャピタル・グループの運用技術および調査能力を活用することができます。

名称	マネー・プール マザーファンド
形態等	適格機関投資家私募
運用の基本方針	安定した収益の確保を目指して運用を行います。
投資対象	わが国の公社債を主要投資対象とします。

投資態度	<p>わが国の公社債に投資し、常時適正な流動性を保持するように配慮します。</p> <p>わが国の政府および日本銀行が発行もしくは保証する資産以外の有価証券への投資にあたっては、原則として組入時において1社以上の信用格付業者等より、以下の信用格付条件を1つ以上満たすものに投資します。</p> <p>(ア) A-2格相当以上の短期信用格付  (イ) A格相当以上の長期信用格付  (ウ) 信用格付がない場合、委託会社が上記(ア)、(イ)と同等の信用力を有すると判断したもの</p> <p>投資する有価証券または金融商品は、主として残存期間または取引期間が1年以内のものとしします。</p> <p>投資するわが国の政府および日本銀行が発行もしくは保証する資産以外の有価証券は、純資産総額に対し1発行体あたり原則1%を組入れの上限とします。ただし、2社以上の信用格付業者等からAA格相当以上の長期信用格付またはA-1格相当の短期信用格付のいずれかを受けているもの、もしくは信用格付のない場合には委託会社が当該信用格付と同等の信用度を有すると判断した有価証券においてのみ、純資産総額に対し1発行体あたり原則5%を組入れの上限とします。</p> <p>資金動向、市況動向、残存信託期間等の事情によっては、前記のような運用ができない場合があります。</p>
主な投資制限	<ul style="list-style-type: none"> <li>・株式への投資は、転換社債の転換請求および転換社債型新株予約権付社債の新株予約権の行使により取得した株券に限り、信託財産の純資産総額の5%以内とします。</li> <li>・外貨建資産への投資は行いません。</li> </ul>
申込手数料	ありません。
信託報酬	かかりません。
信託期限	無期限
設定日	2009年9月29日
決算日	1月14日および7月14日(休業日の場合は翌営業日とします。)
主な関係法人	<ul style="list-style-type: none"> <li>・委託会社：三菱UFJ国際投信株式会社</li> <li>・受託会社：三菱UFJ信託銀行株式会社</li> </ul>

#### <マネー・プール・ファンド >

マネー・プール マザーファンドの受益証券を通じて、わが国の公社債を主要投資対象とします。

#### 投資の対象とする資産の種類

マネー・プール・ファンド において投資の対象とする資産(本邦通貨表示のものに限ります。)の種類は、次に掲げる特定資産(投資信託及び投資法人に関する法律第2条第1項で定めるものをいいます。以下同じ。)とします。

- 有価証券
- デリバティブ取引(金融商品取引法第2条第20項に規定するものをいい、(5)投資制限<信託約款に定められた投資制限>の<マネー・プール・ファンド > およびに定めるものに限ります。)に係る権利
- 約束手形
- 金銭債権

#### 運用の指図範囲

委託会社は、信託金を、主として、三菱UFJ国際投信株式会社を委託者とし、三菱UFJ信託銀行株式会社を受託者として締結されたマネー・プール マザーファンドの受益証券のほか、次の有価証券(金融商品取引法第2条第2項の規定により有価証券とみなされる同項各号に掲げる権利を除くものとし、本邦通貨表示のものに限ります。)に投資する

ことを指図します。

- a．転換社債の転換請求および新株予約権（新株予約権付社債のうち会社法第236条第1項第3号の財産が当該新株予約権付社債についての社債であって当該社債と当該新株予約権がそれぞれ単独で存在し得ないことをあらかじめ明確にしているもの（以下、会社法施行前の旧商法第341条ノ3第1項第7号および第8号の定めがある新株予約権付社債を含め「転換社債型新株予約権付社債」といいます。）の新株予約権に限ります。）の行使により取得した株券
- b．国債証券
- c．地方債証券
- d．特別の法律により法人の発行する債券
- e．社債券（新株引受権証券と社債券とが一体となった新株引受権付社債券（以下「分離型新株引受権付社債券」といいます。）の新株引受権証券を除きます。）
- f．特定目的会社に係る特定社債券（金融商品取引法第2条第1項第4号で定めるものをいいます。）
- g．特別の法律により設立された法人の発行する出資証券（金融商品取引法第2条第1項第6号で定めるものをいいます。）
- h．コマーシャル・ペーパー
- i．外国または外国の者の発行する証券または証書で、a．からh．の証券または証書の性質を有するもの
- j．外国貸付債権信託受益証券（金融商品取引法第2条第1項第18号で定めるものをいいます。）
- k．外国法人が発行する譲渡性預金証書
- l．指定金銭信託の受益証券（金融商品取引法第2条第1項第14号で定める受益証券発行信託の受益証券に限ります。）
- m．貸付債権信託受益権であって金融商品取引法第2条第1項第14号で定める受益証券発行信託の受益証券に表示されるべきもの
- n．外国の者に対する権利でm．の有価証券の性質を有するもの

なお、a．およびi．の証券または証書のうちa．の証券または証書の性質を有するものを以下「株式」といい、b．からf．までの証券およびi．の証券または証書のうちb．からf．までの証券の性質を有するものを以下「公社債」といいます。

#### 金融商品の指図範囲

委託会社は、信託金を、前記の有価証券のほか、次に掲げる金融商品（金融商品取引法第2条第2項の規定により有価証券とみなされる同項各号に掲げる権利を含みます。）により運用することを指図することができます。

- a．預金
- b．指定金銭信託（金融商品取引法第2条第1項第14号に規定する受益証券発行信託を除きます。）
- c．コール・ローン
- d．手形割引市場において売買される手形
- e．貸付債権信託受益権であって金融商品取引法第2条第2項第1号で定めるもの
- f．外国の者に対する権利でe．の権利の性質を有するもの

#### 特別な場合の金融商品による運用

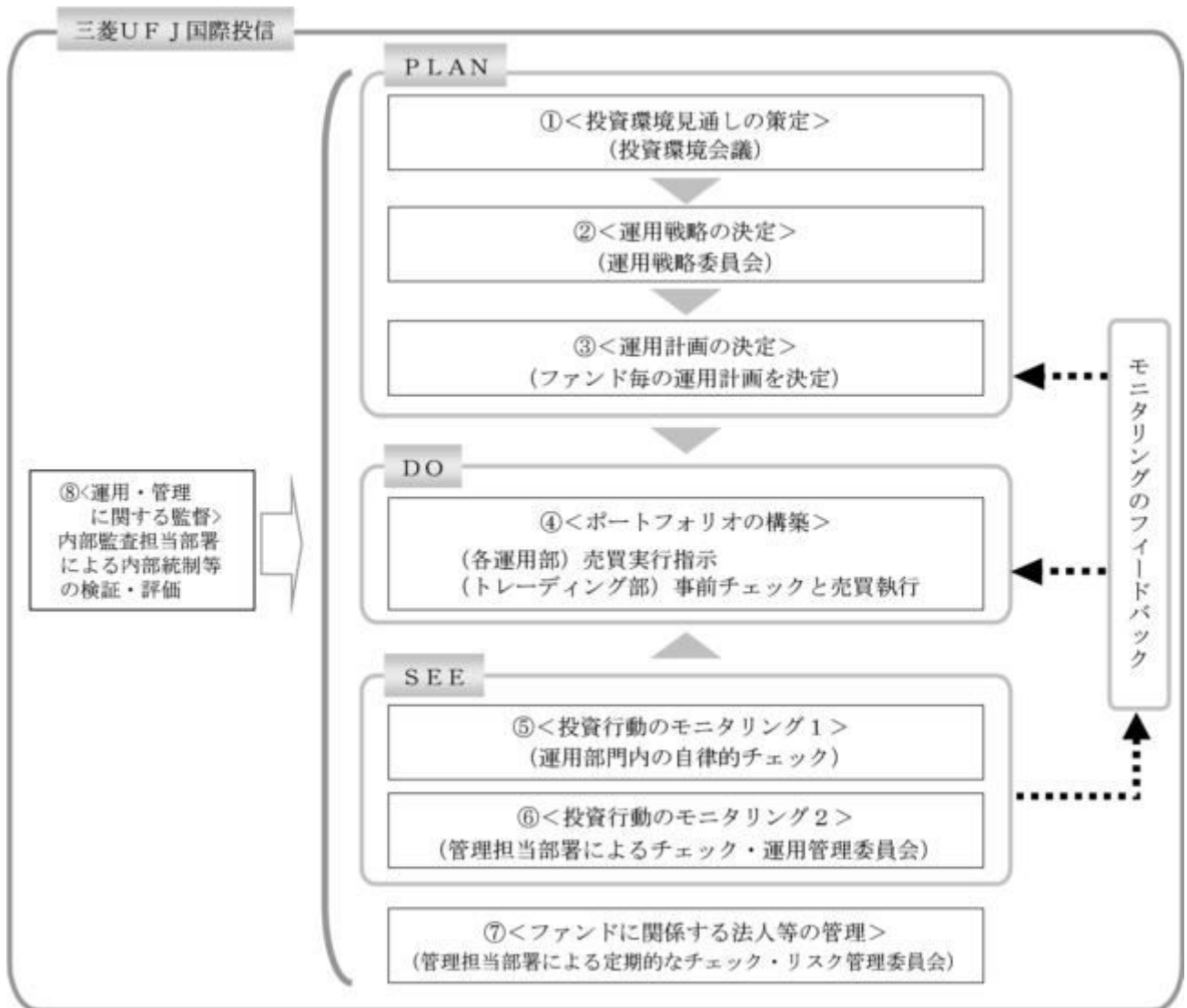
前記の規定にかかわらず、ファンドの設定、解約、償還への対応および投資環境の変動等への対応で、委託会社が運用上必要と認めるときには、委託会社は、信託金を、前記のa．からf．までに掲げる金融商品により運用することの指図ができます。

その他の投資対象

- a．先物取引等
- b．スワップ取引



## (3) 【運用体制】



## 投資環境見通しの策定

投資環境会議において、国内外の経済・金融情報および各国証券市場等の調査・分析に基づいた投資環境見通しを策定します。

## 運用戦略の決定

運用戦略委員会において、で策定された投資環境見通しに沿って運用戦略を決定します。

## 運用計画の決定

で決定された運用戦略に基づいて、各運用部はファンド毎の運用計画を決定します。

## ポートフォリオの構築

各運用部の担当ファンドマネジャーは、運用部から独立したトレーディング部に売買実行の指示をします。トレーディング部は、事前のチェックを行ったうえで、最良執行をめざして売買の執行を行います。

## 投資行動のモニタリング1

運用部門は、投資行動がファンドコンセプトおよびファンド毎に定めた運用計画に沿っているかどうかの自律的なチェックを行い、逸脱がある場合は速やかな是正を指示します。

## 投資行動のモニタリング2

運用部から独立した管理担当部署（40～60名程度）は、運用に関するパフォーマンス測定、リスク管理および法令・信託約款などの遵守状況等のモニタリングを実施します。この結果

は、運用管理委員会等を通じて運用部門にフィードバックされ、必要に応じて是正を指示します。

#### ファンドに係る法人等の管理

受託会社等、ファンドの運営に係る法人については、その業務に関する委託会社の管理担当部署が、体制、業務執行能力、信用力等のモニタリング・評価を実施します。この結果は、リスク管理委員会等を通じて委託会社の経営陣に報告され、必要に応じて是正が指示されます。

#### 運用・管理に関する監督

内部監査担当部署（10名程度）は、運用、管理等に関する委託会社の業務全般についてその健全性・適切性を担保するために、リスク管理、内部統制、ガバナンス・プロセスの適切性・有効性を検証・評価します。その評価結果は問題点の改善方法の提言等も含めて委託会社の経営陣に報告される、内部監査態勢が構築されています。

ファンドの運用体制等は、今後変更される可能性があります。

なお、委託会社に関する「運用担当者に係る事項」については、委託会社のホームページでご覧いただけます。

「運用担当者に係る事項」 <https://www.am.mufg.jp/corp/operation/fm.html>

### （４）【分配方針】

#### 収益分配方針

各通貨コース	マネー・プール・ファンド
毎年10月14日（休業日の場合は翌営業日とします。）に決算を行い、原則として以下の方針により分配を行います。	毎年10月14日（休業日の場合は翌営業日とします。）に決算を行い、原則として以下の方針により分配を行います。
a．分配対象収益額の範囲 経費控除後の配当等収益と売買益（評価益を含みます。）等の全額とします。	
b．分配対象収益についての分配方針 委託会社が基準価額水準、市況動向、残存信託期間等を勘案して、分配金額を決定します。（ただし、分配対象収益が少額の場合には分配を行わないこともあります。）	
c．留保益の運用方針 留保益については、特に制限を設けず、運用の基本方針に則した運用を行います。	

#### 収益分配金の交付

##### a．「分配金受取コース」

収益分配金は、税金を差引いた後、毎計算期間の終了日後1ヵ月以内の委託会社の指定する日（原則として決算日から起算して5営業日以内）から、販売会社において、受益者に支払います。

##### b．「自動けいぞく投資コース」

収益分配金は、税金を差引いた後、「自動けいぞく投資契約<sup>\*</sup>」に基づいて、決算日の基準価額により自動的に無手数料で全額再投資されます。

\* 販売会社によっては、当該契約または規定について、同様の権利義務関係を規定する名称の異なる契約または規定を使用することがあります。

#### 収益の分配方式

各通貨コース	マネー・プール・ファンド
a．信託財産から生ずる毎計算期末における利益は、次の方法により処理します。	

<p>( a ) 配当金、利子およびこれらに類する収益から支払利息を控除した額(「配当等収益」といいます。)は、諸経費、信託報酬を控除した後、その残金を受益者に分配することができます。なお、次期以降の分配にあてるため、その一部を分配準備積立金として積立てることができます。</p>	<p>( a ) 配当金、利子、貸付有価証券に係る品貸料およびこれらに類する収益から支払利息を控除した額(「配当等収益」といいます。)は、諸経費、信託報酬を控除した後、その残金を受益者に分配することができます。なお、次期以降の分配にあてるため、その一部を分配準備積立金として積立てることができます。</p>
<p>( b ) 売買損益に評価損益を加減した利益金額(「売買益」といいます。)は、諸経費、信託報酬を控除し、繰越欠損金のあるときは、その全額を売買益をもって補った後、受益者に分配することができます。なお、次期以降の分配にあてるため、分配準備積立金として積立てることができます。</p>	
<p>b . 毎計算期末において、信託財産につき生じた損失は、次期に繰越します。</p>	

当該諸経費、信託報酬は、消費税および地方消費税(以下「消費税等」といいます。)相当額を含みます。

## ( 5 ) 【投資制限】

### < 信託約款に定められた投資制限 >

#### < 各通貨コース >

##### 投資信託証券への投資制限

投資信託証券への投資割合には、制限を設けません。

##### 株式への投資

株式への直接投資は行いません。

##### 外貨建資産への投資制限

外貨建資産への直接投資は行いません。

##### 同一銘柄の投資信託証券への投資制限

同一銘柄の投資信託証券への投資割合には、制限を設けません。

##### 公社債の借入れ

a . 委託会社は、信託財産に属する資産の効率的な運用に資するため、公社債の借入れの指図をすることができます。なお、当該公社債の借入れを行うにあたり担保の提供が必要と認めるときは、担保の提供の指図を行うものとします。

b . 当該借入れに係る公社債の時価総額が信託財産の純資産総額の範囲内とします。

c . 信託財産の一部解約等の事由により、b . の借入れに係る公社債の時価総額が信託財産の純資産総額を超えることとなった場合には、委託会社は速やかに、その超える額に相当する借入れた公社債の一部を返還するための指図をするものとします。

d . 借入れに係る品借料は信託財産中から支弁します。

##### 資金の借入れ

a . 委託会社は、信託財産に属する資産の効率的な運用および運用の安定性をはかるため、一部解約に伴う支払資金の手当て(一部解約に伴う支払資金の手当てのために借入れた資金の返済を含みます。)を目的として、または再投資に係る収益分配金の支払資金の手当てを目的として、資金の借入れ(コール市場を通じる場合を含みます。)の指図をすることができます。なお、当該借入金をもって有価証券等の運用は行わないものとします。

b . 一部解約に伴う支払資金の手当てに係る借入期間は、受益者への解約代金支払開始日から信託財産で保有する有価証券等の売却代金の受渡日までの間または受益者への解約代金支払開始日から信託財産で保有する有価証券等の解約代金入金日までの間もし

くは受益者への解約代金支払開始日から信託財産で保有する有価証券等の償還金の入金日までの期間が5営業日以内である場合の当該期間とし、資金借入額は当該有価証券等の売却代金、有価証券等の解約代金および有価証券等の償還金の合計額を限度とします。ただし、資金の借入額は、借入れ指図を行う日における信託財産の純資産総額の10%を超えないこととします。

- c. 収益分配金の再投資に係る借入期間は、信託財産から収益分配金が支弁される日から翌営業日までの間とし、資金借入額は収益分配金の再投資額を限度とします。
- d. 借入金の利息は信託財産中より支弁します。

#### 信用リスクの分散規制

一般社団法人投資信託協会規則に定める一の者に係る株式等エクスポージャー、債券等エクスポージャーおよびデリバティブ等エクスポージャーの信託財産の純資産総額に対する比率は、原則として、それぞれ100分の10、合計で100分の20を超えないものとし、当該比率を超えることとなった場合には、一般社団法人投資信託協会規則にしたがい当該比率以内となるよう調整を行うこととします。

#### < マネー・プール・ファンド >

##### マザーファンドへの投資

マザーファンドへの投資割合は、制限を設けません。

##### 株式への投資制限

株式への実質投資は、転換社債の転換請求および転換社債型新株予約権付社債の新株予約権の行使により取得したものに限り、信託財産の純資産総額の5%以内とします。

##### 外貨建資産への投資

外貨建資産への投資は行いません。

##### 投資する株式の範囲

委託会社が投資することを指図する株式は、金融商品取引所に上場（上場予定を含みます。）されている株式の発行会社の発行するもの、金融商品取引所に準ずる市場において取引されている株式の発行会社の発行するものとします。ただし、株主割当または社債権者割当により取得する株式については、この限りではありません。

##### 先物取引等の運用指図・目的・範囲

- a. 委託会社は、価格変動リスクを回避するため、わが国の金融商品取引所における有価証券先物取引（金融商品取引法第28条第8項第3号イに掲げるものをいいます。）、有価証券指数等先物取引（金融商品取引法第28条第8項第3号ロに掲げるものをいいます。）および有価証券オプション取引（金融商品取引法第28条第8項第3号ハに掲げるものをいいます。）ならびに外国の金融商品取引所におけるこれらの取引と類似の取引を次の範囲で行うことの指図をすることができます。なお、選択権取引は、オプション取引に含めて取扱うものとします。（以下同じ。）
  - (a) 先物取引の売建およびコール・オプションの売付の指図は、建玉の合計額が、ヘッジ対象とする有価証券（以下「ヘッジ対象有価証券」といいます。）の時価総額の範囲内とします。
  - (b) 先物取引の買建およびプット・オプションの売付の指図は、建玉の合計額が、ヘッジ対象有価証券の組入可能額（組入ヘッジ対象有価証券を差引いた額）に信託財産が限月までに受取る組入公社債、組入外国貸付債権信託受益証券および組入貸付債権信託受益権の利払金および償還金を加えた額を限度とし、かつ信託財産が限月までに受取る組入有価証券に係る利払金および償還金等ならびに金融商品で運用している額の範囲内とします。
  - (c) コール・オプションおよびプット・オプションの買付の指図は、全オプション取引に係る支払プレミアム額の合計額が、取引時点の信託財産の純資産総額の5%を上回らない範囲内とします。
- b. 委託会社は、価格変動リスクを回避するため、わが国の金融商品取引所における金利

に係る先物取引およびオプション取引ならびに外国の金融商品取引所におけるこれらの取引と類似の取引を次の範囲で行うことの指図をすることができます。

- (a) 先物取引の売建およびコール・オプションの売付の指図は、建玉の合計額が、ヘッジ対象とする金利商品（信託財産が1年以内に受取る組入有価証券の利払金および償還金等ならびに金融商品で運用されているものをいい、以下「ヘッジ対象金利商品」といいます。）の時価総額の範囲内とします。
- (b) 先物取引の買建およびプット・オプションの売付の指図は、建玉の合計額が、信託財産が限月までに受取る組入有価証券に係る利払金および償還金等ならびに金融商品で運用している額の範囲内とします。
- (c) コール・オプションおよびプット・オプションの買付の指図は、支払プレミアム額の合計額が取引時点のヘッジ対象金利商品の時価総額の5%を上回らない範囲内とし、かつ全オプション取引に係る支払いプレミアム額の合計額が、取引時点の信託財産の純資産総額の5%を上回らない範囲内とします。

#### スワップ取引の運用指図・目的・範囲

- a. 委託会社は、価格変動リスクを回避するため、異なった受取金利または異なった受取金利とその元本を一定の条件のもとに交換する取引（以下「スワップ取引」といいます。）を行うことの指図をすることができます。
- b. スワップ取引の指図にあたっては、当該取引の契約期限が原則としてファンドの信託期間を超えないものとします。ただし、当該取引が当該期間内で全部解約が可能なものについてはこの限りではありません。
- c. スワップ取引の指図にあたっては、当該信託財産に係るスワップ取引の想定元本の総額とマザーファンドの信託財産に係るスワップ取引の想定元本の総額のうち信託財産に属するとみなした額との合計額（以下「スワップ取引の想定元本の合計額」といいます。以下c.において同じ。）が、信託財産の純資産総額を超えないものとします。なお、信託財産の一部解約等の事由により、前記純資産総額が減少して、スワップ取引の想定元本の合計額が信託財産の純資産総額を超えることとなった場合には、委託会社は速やかに、その超える額に相当するスワップ取引の一部の解約を指図するものとします。また、信託財産に属するとみなした額とは、マザーファンドの信託財産に係るスワップ取引の想定元本の総額に、マザーファンドの信託財産の純資産総額に占める信託財産に属するマザーファンドの時価総額の割合を乗じて得た額をいいます。
- d. スワップ取引の評価は、当該取引契約の相手方が市場実勢金利等をもとに算出した価額で評価するものとします。
- e. 委託会社は、スワップ取引を行うにあたり担保の提供あるいは受入れが必要と認めるときは、担保の提供あるいは受入れの指図を行うものとします。

#### デリバティブ取引等に係る投資制限

委託会社は、一般社団法人投資信託協会規則に規定するデリバティブ取引等について、同規則に規定する合理的な方法により算出した額が、信託財産の純資産総額を超えることとなる取引等の指図をしません。

#### 有価証券の貸付の指図および範囲

- a. 委託会社は、信託財産に属する資産の効率的な運用に資するため、信託財産に属する公社債を、貸付時点において、貸付公社債の額面金額の合計額が、信託財産で保有する公社債の額面金額の合計額の範囲内で貸付の指図をすることができます。
- b. 限度額を超えることとなった場合には、委託会社は速やかに、その超える額に相当する契約の一部の解約を指図するものとします。
- c. 委託会社は、有価証券の貸付にあたって必要と認めるときは、担保の受入れの指図を行うものとします。

#### 公社債の借入れ

- a. 委託会社は、信託財産に属する資産の効率的な運用に資するため、公社債の借入れの指図をすることができます。なお、当該公社債の借入れを行うにあたり担保の提供が必要と認めるときは、担保の提供の指図を行うものとします。
- b. 当該借入れに係る公社債の時価総額が信託財産の純資産総額の範囲内とします。
- c. 信託財産の一部解約等の事由により、b. の借入れに係る公社債の時価総額が信託財産の純資産総額を超えることとなった場合には、委託会社は速やかに、その超える額に相当する借入れた公社債の一部を返還するための指図をするものとします。
- d. 借入れに係る品借料は信託財産中から支弁します。

#### 資金の借入れ

- a. 委託会社は、信託財産に属する資産の効率的な運用および運用の安定性をはかるため、一部解約に伴う支払資金の手当て（一部解約に伴う支払資金の手当てのために借入れた資金の返済を含みます。）を目的として、または再投資に係る収益分配金の支払資金の手当てを目的として、資金の借入れ（コール市場を通じる場合を含みません。）の指図をすることができます。なお、当該借入金をもって有価証券等の運用は行わないものとします。
- b. 一部解約に伴う支払資金の手当てに係る借入期間は、受益者への解約代金支払開始日から信託財産で保有する有価証券等の売却代金の受渡日までの間または受益者への解約代金支払開始日から信託財産で保有する有価証券等の解約代金入金日までの間もしくは受益者への解約代金支払開始日から信託財産で保有する有価証券等の償還金の入金日までの期間が5営業日以内である場合の当該期間とし、資金借入額は当該有価証券等の売却代金、有価証券等の解約代金および有価証券等の償還金の合計額を限度とします。ただし、資金の借入額は、借入れ指図を行う日における信託財産の純資産総額の10%を超えないこととします。
- c. 収益分配金の再投資に係る借入期間は、信託財産から収益分配金が支弁される日から翌営業日までの間とし、資金借入額は収益分配金の再投資額を限度とします。
- d. 借入金の利息は信託財産中より支弁します。

#### 信用リスクの分散規制

一般社団法人投資信託協会規則に定める一の者に係る株式等エクスポージャー、債券等エクスポージャーおよびデリバティブ等エクスポージャーの信託財産の純資産総額に対する比率は、原則として、それぞれ100分の10、合計で100分の20を超えないものとし、当該比率を超えることとなった場合には、一般社団法人投資信託協会規則にしたがい当該比率以内となるよう調整を行うこととします。

#### <その他法令等に定められた投資制限>

##### <マネー・プール・ファンド >

- ・ 同一の法人の発行する株式（投資信託及び投資法人に関する法律第9条）

委託会社は、同一の法人の発行する株式を、その運用の指図を行うすべての委託者指図型投資信託につき、投資信託財産として有する当該株式に係る議決権（株主総会において決議をすることができる事項の全部につき議決権を行使することができない株式についての議決権を除き、会社法第879条第3項の規定により議決権を有するものとみなされる株式についての議決権を含みます。）の総数が、当該株式に係る議決権の総数に100分の50の率を乗じて得た数を超えることとなる場合においては、投資信託財産をもって取得することを受託会社に指図してはならないものとされています。

### 3【投資リスク】

#### (1) 投資リスク

ファンドの基準価額は、組み入れている有価証券等の価格変動による影響を受けませんが、これらの運用により信託財産に生じた損益はすべて投資者のみなさまに帰属します。したがって、

投資者のみなさまの投資元本が保証されているものではなく、基準価額の下落により損失を被り、投資元本を割り込むことがあります。

投資信託は預貯金と異なります。

ファンドの基準価額の変動要因として、主に以下のリスクがあります。

（主なリスクであり、以下に限定されるものではありません。）

#### 各通貨コースのリスク

##### a．為替変動リスク

<各通貨コース（円コースを除く）>

主要投資対象とする外国投資信託は、円建資産へ投資し、原則として円売り／各通貨コースの対象通貨買いの為替取引を行います。そのため、各通貨コースの対象通貨が円に対して強く（円安に）なれば基準価額の上昇要因となり、弱く（円高に）なれば基準価額の下落要因となります。

また、各通貨コースの対象通貨の金利が円の金利より低い場合、その金利差相当分の為替取引によるコストがかかることにご留意ください。ただし、為替市場の状況によっては、金利差相当分以上の為替取引によるコストとなる場合があります。

##### b．株価変動リスク

実質的に投資している株式の価格は、国内および国際的な政治・経済情勢、発行企業の業績、市場の需給関係等の影響を受け変動します。株式の価格が変動すれば基準価額の変動要因となります。

##### c．信用リスク

実質的に投資している有価証券等の発行会社の倒産、財務状況または信用状況の悪化等の影響により、基準価額は下落し、損失を被ることがあります。

##### d．流動性リスク

有価証券等を売却あるいは購入しようとする際に、買い需要がなく売却不可能、あるいは売り供給がなく購入不可能等となるリスクのことをいいます。例えば、市況動向や有価証券等の流通量等の状況、あるいは解約金額の規模によっては、組入有価証券等を市場実勢より低い価格で売却しなければならないケースが考えられ、この場合には基準価額の下落要因となります。

##### e．カウンターパーティー・リスク（取引相手先の決済不履行リスク）

証券取引、為替取引、直物為替先渡取引（NDF）等の相対取引においては、取引相手先の決済不履行リスクが伴います。

##### f．その他の主な留意点

（a）各通貨コース（円コースを除きます。）では、主要投資対象とする外国投資信託への投資を通じて、一部の通貨について、外国為替予約取引と類似する直物為替先渡取引（NDF）を利用する場合があります。直物為替先渡取引（NDF）の取引価格は、外国為替予約取引とは異なり、需給や当該通貨に対する期待等により、金利差から理論上期待される水準とは大きく異なる場合があります。この結果、基準価額の値動きは、実際の当該通貨の為替市場の値動きから想定されるものと大きくカイ離する場合があります。

（b）一般的に債券より株式の価格変動が大きいなど、資産によって価格変動リスクが異なることから、通貨選択型投資信託においても、投資対象資産により、基準価額の変動の大きさが異なります。

（c）収益分配金に関する留意点

- ・ 計算期末に、基準価額水準に応じて、別に定める分配方針により収益の分配を行います。委託会社の判断により、分配が行われないこともあります。
- ・ 投資信託（ファンド）の収益分配金は、預貯金の利息とは異なり、投資信

託の純資産から支払われますので収益分配金が支払われると、その金額相当分、基準価額は下がります。なお、収益分配金の有無や金額は確定したものではありません。

- ・ 収益分配金は、計算期間中に発生した収益（経費控除後の配当等収益および評価益を含む売買益）を超えて支払われる場合があります。その場合、当期決算日の基準価額は前期決算日と比べて下落することになります。また、収益分配金の水準は、必ずしも計算期間におけるファンドの収益率を示すものではありません。
- ・ 受益者の個別元本によっては、収益分配金の一部または全部が、実質的には元本の一部払戻しに相当する場合があります。ファンド購入後の運用状況により、収益分配金額より基準価額の値上がり小さかった場合も同様です。

(d) 各通貨コースが主要投資対象とする外国投資信託が存続しないこととなった場合には、当該通貨コースは繰上償還されます。また、各通貨コースについて、受益権の総口数が10億口を下ることとなった場合等には、信託期間中であっても償還されることがあります。

(e) 法令、税制および会計制度等は、今後変更される可能性があります。

(f) 信託財産の資金管理を円滑に行うため、原則として1日1件5億円を超える換金が行えないものとします。また、市況動向等により、これ以外にも大口の換金請求に制限を設ける場合があります。

(g) 当ファンドのお取引に関しては、金融商品取引法第37条の6の規定（いわゆるクーリングオフ）の適用はありません。

#### マネー・プール・ファンド のリスク

##### a. 金利変動リスク

主要投資対象である公社債の価格は、一般的に金利が上昇（低下）した場合には下落（上昇）し、基準価額の変動要因となります。

##### b. 信用リスク

投資している有価証券等の発行体の倒産、財務状況または信用状況の悪化等の影響により、基準価額は下落し、損失を被ることがあります。

##### c. 市場リスク

投資対象国の景気、経済、社会情勢等により市況全体が下落した場合には、その影響を受けることがあります。

##### d. 流動性リスク

有価証券等を売却あるいは購入しようとする際に、買い需要がなく売却不可能、あるいは売り供給がなく購入不可能等となるリスクのことをいいます。例えば、市況動向や有価証券等の流通量等の状況、あるいは解約金額の規模によっては、組入有価証券等を市場実勢より低い価格で売却しなければならないケースが考えられ、この場合には基準価額の下落要因となります。

##### e. 資金流出による基準価額変動リスク

ファンドからの資金流出の影響により、基準価額が変動することがあります。

##### f. ファミリーファンド方式による基準価額変動リスク

同じマザーファンドに投資する他のファンドの資金動向による影響を受け、ファンドの基準価額が変動することがあります。

##### g. カウンターパーティー・リスク（取引相手先の決済不履行リスク）

証券取引等の相対取引においては、取引相手先の決済不履行リスクが伴います。

##### h. その他の主な留意点

(a) 投資環境によっては、マイナス利回りの公社債や金融商品等での運用となるこ



と

があり、この場合、基準価額の下落要因となりますのでご留意ください。

- (b) 各通貨コースが全て償還することとなる場合には、マネー・プール・ファンドは繰上償還されます。
- (c) 収益分配金に関する留意点
- ・ 計算期末に、基準価額水準に応じて、別に定める分配方針により収益の分配を行います。委託会社の判断により、分配が行われないこともあります。
  - ・ 投資信託（ファンド）の収益分配金は、預貯金の利息とは異なり、投資信託の純資産から支払われますので収益分配金が支払われると、その金額相当分、基準価額は下がります。なお、収益分配金の有無や金額は確定したものではありません。
  - ・ 収益分配金は、計算期間中に発生した収益（経費控除後の配当等収益および評価益を含む売買益）を超えて支払われる場合があります。その場合、当期決算日の基準価額は前期決算日と比べて下落することになります。また、収益分配金の水準は、必ずしも計算期間におけるファンドの収益率を示すものではありません。
  - ・ 受益者の個別元本によっては、収益分配金の一部または全部が、実質的には元本の一部払戻しに相当する場合があります。ファンド購入後の運用状況により、収益分配金額より基準価額の値上がり小さかった場合も同様です。
- (d) 法令、税制および会計制度等は、今後変更される可能性があります。
- (e) 信託財産の資金管理を円滑に行うため、大口の換金請求には制限を設ける場合があります。
- (f) 当ファンドのお取引に関しては、金融商品取引法第37条の6の規定（いわゆるクーリングオフ）の適用はありません。

## (2) 投資リスクに対する管理体制

委託会社では、ファンドのコンセプトに沿ったリスクの範囲内で運用を行うとともに運用部から独立した管理担当部署によりリスク運営状況のモニタリング等のリスク管理を行っています。

また、定期的開催されるリスク管理に関する会議体等において、それらの状況の報告を行うほか、必要に応じて改善策を審議しています。この内容は運用部門にフィードバックされ、必要に応じて是正を指示します。

具体的な、投資リスクに対するリスク管理体制は以下の通りです。

### トレーディング担当部署

有価証券等の売買執行および発注に係る法令等の遵守および監視・牽制を行います。

### コンプライアンス担当部署

法令上の禁止行為、約款の投資制限等のモニタリングを通じ、法令等遵守状況を把握・管理し、必要に応じて改善の指導を行います。

### リスク管理担当部署

運用リスク全般の状況をモニタリング・管理するとともに、運用実績の分析および評価を行い、必要に応じて改善策等を提言します。また、事務・情報資産・その他のリスクの統括的管理を行っています。

### 内部監査担当部署

委託会社のすべての業務から独立した立場より、リスク管理体制の適切性および有効性について評価を行い、改善策の提案等を通して、リスク管理機能の維持・向上をはかります。

## &lt;流動性リスクに対する管理体制&gt;

流動性リスクは、運用部門で市場の流動性の把握に努め、投資対象・売買数量等を適切に選択することによりコントロールしています。また、運用部門から独立したリスク管理担当部署においても流動性についての情報収集や分析・管理を行い、この結果はリスク管理に関する会議体等に報告されます。

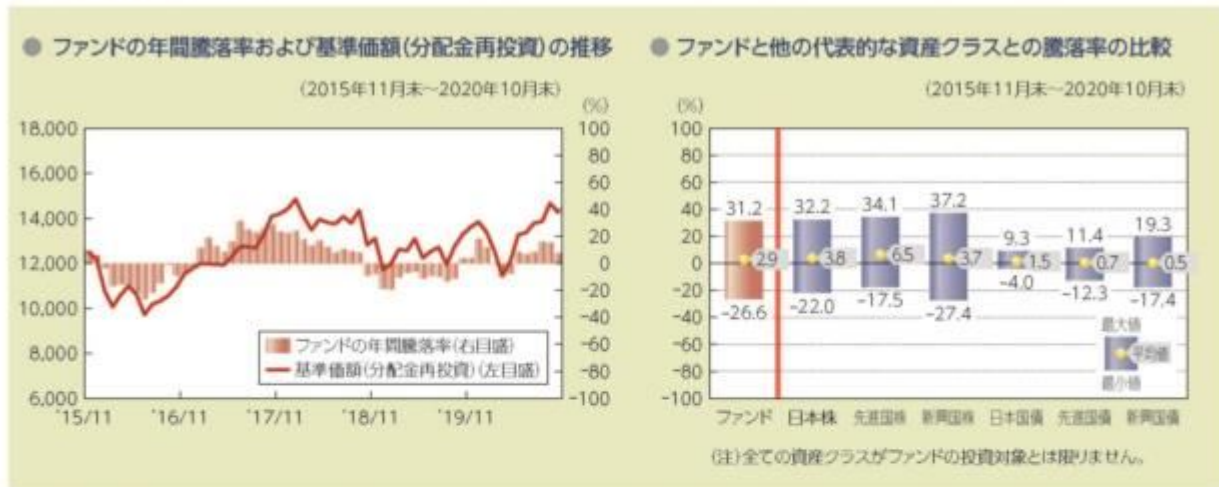
\* 組織変更等により、前記の名称および内容は変更となる場合があります。

## 各通貨コース(1年決算型)、マネー・プール・ファンドⅩ(1年決算型)

## ■ 代表的な資産クラスとの騰落率の比較等

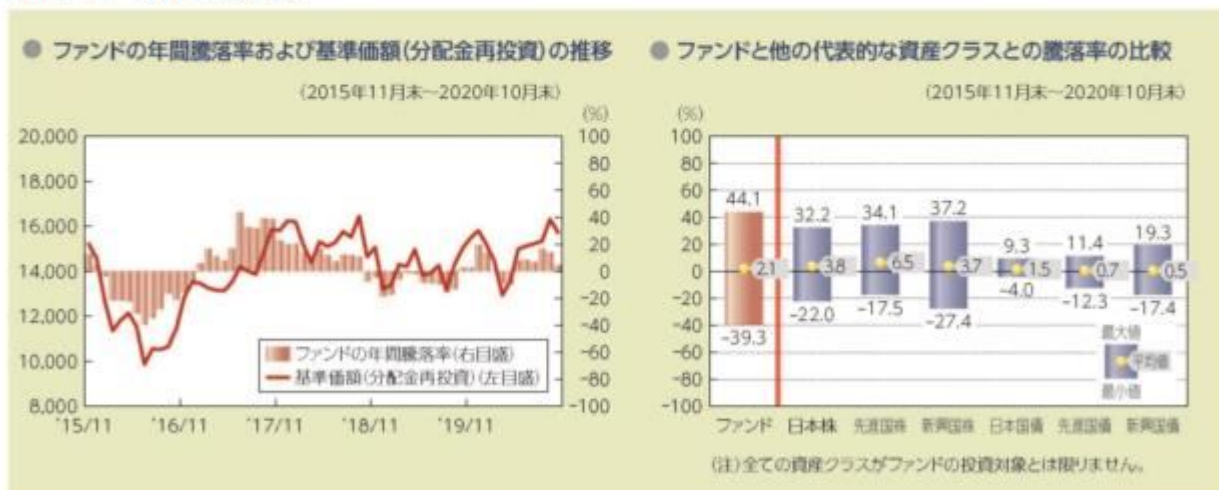
下記のグラフは、ファンドと代表的な資産クラスを定量的に比較できるように作成したものです。

## 円コース(1年決算型)



- 基準価額(分配金再投資)は分配金(税引前)を分配時に再投資したもものとして計算しており、実際の基準価額とは異なる場合があります。
- 年間騰落率とは、各月末における直近1年間の騰落率をいいます。
- ファンドの年間騰落率は、税引前の分配金を再投資したものとみなして計算した年間騰落率が記載されており、実際の基準価額に基づいて計算した年間騰落率とは異なる場合があります。

## 米ドルコース(1年決算型)



- 基準価額(分配金再投資)は分配金(税引前)を分配時に再投資したもものとして計算しており、実際の基準価額とは異なる場合があります。
- 年間騰落率とは、各月末における直近1年間の騰落率をいいます。
- ファンドの年間騰落率は、税引前の分配金を再投資したものとみなして計算した年間騰落率が記載されており、実際の基準価額に基づいて計算した年間騰落率とは異なる場合があります。

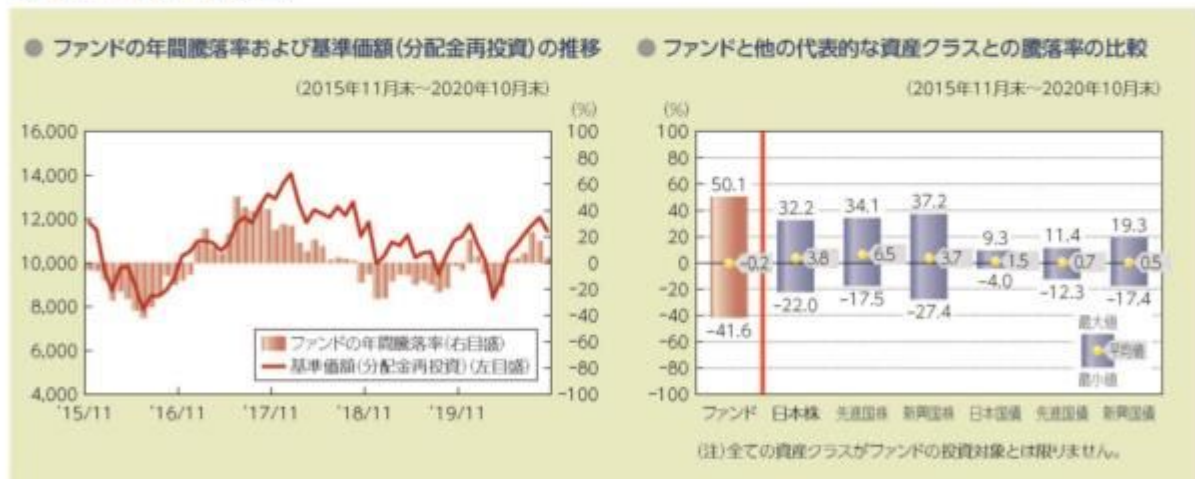
上記は、過去の実績であり、将来の投資成果を保証するものではありません。

## ユーロコース(1年決算型)



- 基準価額(分配金再投資)は分配金(税引前)を分配時に再投資したものとして計算しており、実際の基準価額とは異なる場合があります。
- 年間騰落率とは、各月末における直近1年間の騰落率をいいます。
- ファンドの年間騰落率は、税引前の分配金を再投資したものとみなして計算した年間騰落率が記載されており、実際の基準価額に基づいて計算した年間騰落率とは異なる場合があります。

## 豪ドルコース(1年決算型)



- 基準価額(分配金再投資)は分配金(税引前)を分配時に再投資したものとして計算しており、実際の基準価額とは異なる場合があります。
- 年間騰落率とは、各月末における直近1年間の騰落率をいいます。
- ファンドの年間騰落率は、税引前の分配金を再投資したものとみなして計算した年間騰落率が記載されており、実際の基準価額に基づいて計算した年間騰落率とは異なる場合があります。

上記は、過去の実績であり、将来の投資成果を保証するものではありません。

## ブラジル・リアルコース(1年決算型)

## ● ファンドの年間騰落率および基準価額(分配金再投資)の推移



## ● ファンドと他の代表的な資産クラスとの騰落率の比較



(注) 全ての資産クラスがファンドの投資対象とは限りません。

- 基準価額(分配金再投資)は分配金(税引前)を分配時に再投資したものと計算しており、実際の基準価額とは異なる場合があります。
- 年間騰落率は、各月末における直近1年間の騰落率をいいます。
- ファンドの年間騰落率は、税引前の分配金を再投資したものとみなして計算した年間騰落率が記載されており、実際の基準価額に基づいて計算した年間騰落率とは異なる場合があります。

## メキシコ・ペソコース(1年決算型)

## ● ファンドの年間騰落率および基準価額(分配金再投資)の推移



## ● ファンドと他の代表的な資産クラスとの騰落率の比較



(注) 全ての資産クラスがファンドの投資対象とは限りません。

- 基準価額(分配金再投資)は分配金(税引前)を分配時に再投資したものと計算しており、実際の基準価額とは異なる場合があります。
- 年間騰落率は、各月末における直近1年間の騰落率をいいます。
- ファンドの年間騰落率は、税引前の分配金を再投資したものとみなして計算した年間騰落率が記載されており、実際の基準価額に基づいて計算した年間騰落率とは異なる場合があります。

上記は、過去の実績であり、将来の投資成果を保証するものではありません。

## トルコ・リラコース(1年決算型)

## ● ファンドの年間騰落率および基準価額(分配金再投資)の推移



## ● ファンドと他の代表的な資産クラスとの騰落率の比較



(注)全ての資産クラスがファンドの投資対象とは限りません。

- 基準価額(分配金再投資)は分配金(税引前)を分配時に再投資したもものとして計算しており、実際の基準価額とは異なる場合があります。
- 年間騰落率とは、各月末における直近1年間の騰落率をいいます。
- ファンドの年間騰落率は、税引前の分配金を再投資したものとみなして計算した年間騰落率が記載されており、実際の基準価額に基づいて計算した年間騰落率とは異なる場合があります。

## ロシア・ルーブルコース(1年決算型)

## ● ファンドの年間騰落率および基準価額(分配金再投資)の推移



## ● ファンドと他の代表的な資産クラスとの騰落率の比較



(注)全ての資産クラスがファンドの投資対象とは限りません。

- 基準価額(分配金再投資)は分配金(税引前)を分配時に再投資したもものとして計算しており、実際の基準価額とは異なる場合があります。
- 年間騰落率とは、各月末における直近1年間の騰落率をいいます。
- ファンドの年間騰落率は、税引前の分配金を再投資したものとみなして計算した年間騰落率が記載されており、実際の基準価額に基づいて計算した年間騰落率とは異なる場合があります。

上記は、過去の実績であり、将来の投資成果を保証するものではありません。

## 中国元コース(1年決算型)

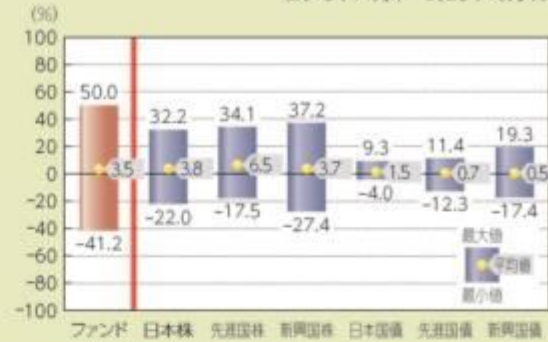
## ● ファンドの年間騰落率および基準価額(分配金再投資)の推移

(2015年11月末～2020年10月末)



## ● ファンドと他の代表的な資産クラスとの騰落率の比較

(2015年11月末～2020年10月末)



(注)全ての資産クラスがファンドの投資対象とは限りません。

- 基準価額(分配金再投資)は分配金(税引前)を分配時に再投資したものと計算しており、実際の基準価額とは異なる場合があります。
- 年間騰落率とは、各月末における直近1年間の騰落率をいいます。
- ファンドの年間騰落率は、税引前の分配金を再投資したものとみなして計算した年間騰落率が記載されており、実際の基準価額に基づいて計算した年間騰落率とは異なる場合があります。

## 南アフリカ・ランドコース(1年決算型)

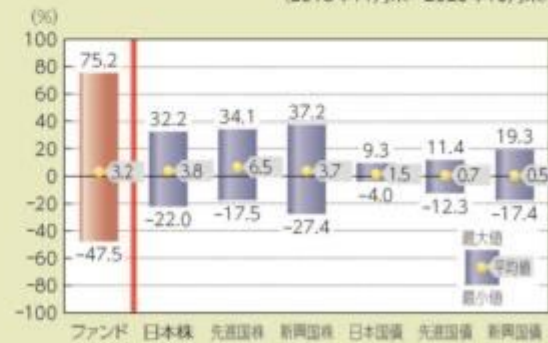
## ● ファンドの年間騰落率および基準価額(分配金再投資)の推移

(2015年11月末～2020年10月末)



## ● ファンドと他の代表的な資産クラスとの騰落率の比較

(2015年11月末～2020年10月末)



(注)全ての資産クラスがファンドの投資対象とは限りません。

- 基準価額(分配金再投資)は分配金(税引前)を分配時に再投資したものと計算しており、実際の基準価額とは異なる場合があります。
- 年間騰落率とは、各月末における直近1年間の騰落率をいいます。
- ファンドの年間騰落率は、税引前の分配金を再投資したものとみなして計算した年間騰落率が記載されており、実際の基準価額に基づいて計算した年間騰落率とは異なる場合があります。

上記は、過去の実績であり、将来の投資成果を保証するものではありません。

## インドネシア・ルピアコース(1年決算型)

## ● ファンドの年間騰落率および基準価額(分配金再投資)の推移



## ● ファンドと他の代表的な資産クラスとの騰落率の比較



(注) 全ての資産クラスがファンドの投資対象とは限りません。

- 基準価額(分配金再投資)は分配金(税引前)を分配時に再投資したものと計算しており、実際の基準価額とは異なる場合があります。
- 年間騰落率とは、各月末における直近1年間の騰落率をいいます。
- ファンドの年間騰落率は、税引前の分配金を再投資したものとみなして計算した年間騰落率が記載されており、実際の基準価額に基づいて計算した年間騰落率とは異なる場合があります。

## マネー・プール・ファンドⅨ(1年決算型)

## ● ファンドの年間騰落率および基準価額(分配金再投資)の推移



## ● ファンドと他の代表的な資産クラスとの騰落率の比較



(注) 全ての資産クラスがファンドの投資対象とは限りません。

- 基準価額(分配金再投資)は分配金(税引前)を分配時に再投資したものと計算しており、実際の基準価額とは異なる場合があります。
- 年間騰落率とは、各月末における直近1年間の騰落率をいいます。
- ファンドの年間騰落率は、税引前の分配金を再投資したものとみなして計算した年間騰落率が記載されており、実際の基準価額に基づいて計算した年間騰落率とは異なる場合があります。

上記は、過去の実績であり、将来の投資成果を保証するものではありません。

## 代表的な資産クラスの指数について

資産クラス	指数名	注記等
日本株	東証株価指数(TOPIX) (配当込み)	東証株価指数(TOPIX)(配当込み)とは、東京証券取引所第一部に上場する内国普通株式全銘柄を対象として算出した指数で、わが国の株式市場全体の値動きを表す株価指数です。TOPIXに関する知的財産権その他一切の権利は東京証券取引所に帰属します。東京証券取引所は、TOPIXの算出もしくは公表の方法の変更、TOPIXの算出もしくは公表の停止またはTOPIXの商標の変更もしくは使用の停止を行う権利を有しています。
先進国株	MSCIコクサイ・インデックス (配当込み)	MSCIコクサイ・インデックス(配当込み)とは、MSCI Inc.が開発した株価指数で、日本を除く世界の先進国で構成されています。また、MSCIコクサイ・インデックスに対する著作権及びその他知的財産権はすべてMSCI Inc.に帰属します。
新興国株	MSCIエマージング・マーケット・ インデックス(配当込み)	MSCIエマージング・マーケット・インデックス(配当込み)とは、MSCI Inc.が開発した株価指数で、世界の新興国で構成されています。また、MSCIエマージング・マーケット・インデックスに対する著作権及びその他知的財産権はすべてMSCI Inc.に帰属します。
日本国債	NOMURA-BPI(国債)	NOMURA-BPI(国債)とは、野村証券株式会社が発表しているわが国の代表的な国債パフォーマンスインデックスで、NOMURA-BPI(総合)のサブインデックスです。当該指数の知的財産権およびその他一切の権利は同社に帰属します。なお、同社は、当該指数の正確性、完全性、信頼性、有用性、市場性、商品性および適合性を保証するものではなく、当該指数を用いて運用されるファンドの運用成果等に関して一切責任を負いません。
先進国債	FTSE世界国債インデックス (除く日本)	FTSE世界国債インデックス(除く日本)は、FTSE Fixed Income LLCにより運営され、日本を除く世界主要国の国債の総合収益率を各市場の時価総額で加重平均した債券インデックスです。FTSE Fixed Income LLCは、本ファンドのスポンサーではなく、本ファンドの推奨、販売あるいは販売促進を行っておりません。このインデックスのデータは、情報提供のみを目的としており、FTSE Fixed Income LLCは、当該データの正確性および完全性を保証せず、またデータの誤謬、脱漏または遅延につき何ら責任を負いません。このインデックスに対する著作権等の知的財産その他一切の権利はFTSE Fixed Income LLCに帰属します。
新興国債	JPモルガンGBI-EMグローバル・ ダイバーシファイド	JPモルガンGBI-EMグローバル・ダイバーシファイドとは、J.P.モルガン・セキュリティーズ・エルエルシーが算出し公表している指数で、現地通貨建てのエマージング債市場の代表的なインデックスです。現地通貨建てのエマージング債のうち、投資規制の有無や、発行規模等を考慮して選ばれた銘柄により構成されています。当該指数の著作権はJ.P.モルガン・セキュリティーズ・エルエルシーに帰属します。

(注)海外の指数は、為替ヘッジなしによる投資を想定して、円換算しています。

## 4【手数料等及び税金】

## (1)【申込手数料】

申込価額（発行価格）×3.30%（税抜 3.00%）を上限として販売会社が定める手数料率  
申込手数料は販売会社にご確認ください。

申込みには分配金受取コース（一般コース）と分配金再投資コース（自動けいぞくコース）があり、分配金再投資コース（自動けいぞくコース）の場合、再投資される収益分配金については、申込手数料はかかりません。

申込手数料の対価として提供する役務の内容は、ファンドおよび投資環境の説明・情報提供、購入に関する事務手続等です。

マネー・プール・ファンドの申込手数料は、無手数料とします。（マネー・プール・ファンドの取得申込みについては、各通貨コースからのスイッチングの場合に限ります。）

## (2)【換金（解約）手数料】

かかりません。

換金（解約）手数料の対価として提供する役務の内容は、商品の換金に関する事務手続等です。

## (3)【信託報酬等】

<各通貨コース>



- a．信託報酬の総額は、計算期間を通じて毎日、信託財産の純資産総額に、年1.1880%（税抜1.0800%）の率を乗じて得た額とし、日々ファンドの基準価額に反映されます。信託報酬は消費税等相当額を含みます。

1万口当たりの信託報酬：保有期間中の平均基準価額×信託報酬率×（保有日数/365）

上記の計算方法は簡便法であるため、算出された値は概算値になります。

- b．信託報酬は、毎計算期間の最初の6ヵ月終了日および毎計算期末または信託終了のとき信託財産中から支弁します。

信託報酬の各支払先への配分（税抜）は、以下の通りです。

支払先	配分（税抜）	対価として提供する役務の内容
委託会社	0.3500%	ファンドの運用・調査、受託会社への運用指図、基準価額の算出、目論見書等の作成等
販売会社	0.7000%	交付運用報告書等各種書類の送付、顧客口座の管理、購入後の情報提供等
受託会社	0.0300%	ファンドの財産の保管および管理、委託会社からの運用指図の実行等

上記信託報酬には、別途消費税等相当額がかかります。

前記のほかに各通貨コースが投資対象とする投資信託証券に関しても信託（管理）報酬等がかかります。

受益者が負担する実質的な信託報酬率は、年率1.9280%程度（税込）です。

前記の実質的な信託報酬率は、投資対象とする「ジャパン・エクイティ・マスター・ファンド」における信託（管理）報酬率（運用報酬：年率0.65%、管理費用：年率0.09%程度）を含めた実質的な報酬率を算出したものです。ただし、管理費用には下限の金額が設定されており、投資信託証券の純資産総額等によっては、上記の実質的な信託報酬率を超える場合があります。

前記のほか、信託財産に関する租税、組入有価証券の売買時の売買委託手数料、信託事務の処理に要する費用、信託財産の監査に要する費用、投資信託証券のファンド設立に係る費用、法律関係の費用、外貨建資産の保管などに要する費用、借入金の利息および立替金の利息等もファンドの信託財産から支弁されます。

なお、マネー・プール マザーファンドには、信託報酬はかかりません。

#### < マネー・プール・ファンド >

- a．信託報酬の総額は、計算期間を通じて毎日、信託財産の純資産総額に、年0.770%（税抜0.700%）以内の率で次に掲げる率（以下「信託報酬率」といいます。）を乗じて得た額とし、日々ファンドの基準価額に反映されます。信託報酬は消費税等相当額を含みます。

1万口当たりの信託報酬：保有期間中の平均基準価額×信託報酬率×（保有日数/365）

上記の計算方法は簡便法であるため、算出された値は概算値になります。

計算日の信託報酬控除前の運用収益率 <sup>*</sup>	信託報酬率
年7%超の場合	年率0.770%（税抜0.700%）以内
年2%超7%以下の場合	運用収益率×11.0%（税抜10.0%）以内
年1%超2%以下の場合	年率0.220%（税抜0.200%）以内

年1%以下の場合	運用収益率×22.0%（税抜20.0%）以内
----------	------------------------

ただし、信託財産の純資産総額に、年率0.0110%（税抜0.0100%）を乗じて得た額を下限とします。

- \* 計算日の信託報酬控除前の運用収益率とは、計算日に発生する収益等の合計額から計算日に発生する経費等（信託報酬を除きます。）の合計額を控除した金額を、計算日における信託財産の純資産総額で除して得た率を年率換算したものをいいます。

b. 信託報酬は、毎計算期間の最初の6ヵ月終了日および毎計算期末または信託終了のとき信託財産中から支弁します。

信託報酬の各支払先への配分は、以下の通りです。

支払先	配分	対価として提供する役務の内容
委託会社	信託報酬率に46.6%を乗じた率	ファンドの運用・調査、受託会社への運用指図、基準価額の算出、目論見書等の作成等
販売会社	信託報酬率に46.6%を乗じた率	交付運用報告書等各種書類の送付、顧客口座の管理、購入後の情報提供等
受託会社	信託報酬率に6.8%を乗じた率	ファンドの財産の保管および管理、委託会社からの運用指図の実行等

#### （4）【その他の手数料等】

- 信託財産に関する租税、信託事務の処理に要する諸費用、受託会社の立替えた立替金の利息、借入を行う場合の借入金の利息および借入れに関する品借料は、受益者の負担とし、信託財産中から支弁します。
- 信託財産に係る監査費用（消費税等相当額を含みます。）は、ファンドの計算期間を通じて毎日、信託財産の純資産総額に一定率を乗じて得た額とし、信託財産中から支弁します。支弁時期は信託報酬と同様です。
- 信託財産（投資している投資信託を含みます。）の組入有価証券の売買の際に発生する売買委託手数料等（消費税等相当額を含みます。）、先物取引・オプション取引等に要する費用および外貨建資産の保管等に要する費用についても信託財産が負担するものとします。

売買条件等により異なるため、あらかじめ金額または上限額等を記載することはできません。

（注）手数料等については、保有金額または保有期間等により異なるため、あらかじめ合計額等を記載することはできません。なお、ファンドが負担する費用（手数料等）の支払い実績は、交付運用報告書に開示されていますのでご参照ください。

#### （5）【課税上の取扱い】

課税上は、株式投資信託として取り扱われます。

個人の受益者に対する課税

受益者が支払いを受ける収益分配金のうち課税扱いとなる普通分配金ならびに解約時および償還時の譲渡益については、次の通り課税されます。

##### 1. 収益分配金の課税

普通分配金が配当所得として課税されます。元本払戻金（特別分配金）は課税されません。

原則として、20.315%（所得税15%、復興特別所得税0.315%、地方税5%）の税率で源泉徴収（申告不要）されます。なお、確定申告を行い、総合課税（配当控除は適用されません。）・申告分離課税を選択することもできます。

##### 2. 解約時および償還時の課税

解約価額および償還価額から取得費（申込手数料（税込）を含みます。）を控除した利益

（譲渡益）が譲渡所得とみなされて課税されます。

20.315%（所得税15%、復興特別所得税0.315%、地方税5%）の税率による申告分離課税が適用されます。

特定口座（源泉徴収選択口座）を利用する場合、20.315%（所得税15%、復興特別所得税0.315%、地方税5%）の税率で源泉徴収され、原則として、申告は不要です。

解約時および償還時の損失（譲渡損）については、確定申告により収益分配金を含む上場株式等の配当所得（申告分離課税を選択した収益分配金・配当金に限ります。）との損益通算が可能となる仕組みがあります。

買取りの取扱いについては、販売会社にお問い合わせください。

公募株式投資信託は税法上、「NISA（少額投資非課税制度）およびジュニアNISA（未成年者少額投資非課税制度）」の適用対象です。NISAおよびジュニアNISAをご利用の場合、毎年、一定額の範囲で新たに購入した公募株式投資信託などから生じる配当所得および譲渡所得が一定期間非課税となります。他の口座で生じた配当所得・譲渡所得との損益通算はできません。販売会社で非課税口座を開設するなど、一定の条件に該当する方が対象となります。詳しくは、販売会社にお問い合わせください。

#### 法人の受益者に対する課税

受益者が支払いを受ける収益分配金のうち課税扱いとなる普通分配金ならびに解約時および償還時の個別元本超過額については、配当所得として15.315%（所得税15%、復興特別所得税0.315%）の税率で源泉徴収されます。地方税の源泉徴収はありません。なお、益金不算入制度の適用はありません。

買取りの取扱いについては、販売会社にお問い合わせください。

分配時において、外国税額控除の適用となった場合には、分配時の税金が上記と異なる場合があります。

#### 個別元本について

受益者毎の信託時の受益権の価額等（申込手数料（税込）は含まれません。）が当該受益者の元本（個別元本）にあたります。

受益者が同一ファンドの受益権を複数回取得した場合、個別元本は、当該受益者が追加信託を行うつど当該受益者の受益権口数で加重平均することにより算出されます。ただし、同一ファンドを複数の販売会社で取得する場合や、同一販売会社であっても複数支店等で同一ファンドを取得する場合等は、個別元本の算出方法が異なる場合があります。

受益者が元本払戻金（特別分配金）を受け取った場合、収益分配金発生時にその個別元本から当該元本払戻金（特別分配金）を控除した額が、その後の当該受益者の個別元本となります。

#### 収益分配金について

受益者が収益分配金を受け取る際、当該収益分配金落ち後の基準価額が当該受益者の個別元本と同額の場合または当該受益者の個別元本を上回っている場合には、当該収益分配金の全額が普通分配金となり、当該収益分配金落ち後の基準価額が当該受益者の個別元本を下回っている場合には、その下回る部分の額が元本払戻金（特別分配金）となり、当該収益分配金から当該元本払戻金（特別分配金）を控除した額が普通分配金となります。

なお、受益者が元本払戻金（特別分配金）を受け取った場合、収益分配金発生時にその個別元本から当該元本払戻金（特別分配金）を控除した額が、その後の当該受益者の個別元本となります。

上記は2020年10月末現在のもので、税法が改正された場合等には、上記の内容が変更になることがあります。

課税上の取扱いの詳細については、税務専門家等にご確認されることをお勧めします。

## 5【運用状況】

【国際・キャピタル 日本株式オープン（通貨選択型）円コース（1年決算型）】

## （１）【投資状況】

令和 2年10月30日現在

（単位：円）

資産の種類	国／地域	時価合計	投資比率（％）
投資信託受益証券	ケイマン諸島	321,644,880	97.95
親投資信託受益証券	日本	100,000	0.03
コール・ローン、その他資産 （負債控除後）		6,644,526	2.02
純資産総額		328,389,406	100.00

（注）投資比率とは、ファンドの純資産総額に対する当該資産の時価の比率をいいます。

## （２）【投資資産】

## 【投資有価証券の主要銘柄】

## a 評価額上位30銘柄

令和 2年10月30日現在

国／地域	種類	銘柄名	数量	簿価 単価 （円）	簿価 金額 （円）	評価 単価 （円）	評価 金額 （円）	投資 比率 （％）
ケイマン 諸島	投資信託受益 証券	ジャパン・エクイティ・マスター・ ファンド（JPYクラス）	306,854,494	1.07	328,334,308	1.0482	321,644,880	97.95
日本	親投資信託受 益証券	マネー・プール マザーファンド	99,592	1.0041	100,000	1.0041	100,000	0.03

（注）投資比率は、ファンドの純資産総額に対する当該銘柄の評価金額の比率です。

## b 全銘柄の種類／業種別投資比率

令和 2年10月30日現在

種類	投資比率（％）
投資信託受益証券	97.95
親投資信託受益証券	0.03
合計	97.98

（注）投資比率は、ファンドの純資産総額に対する当該種類または業種の評価金額の比率です。

## 【投資不動産物件】

該当事項はありません。

## 【その他投資資産の主要なもの】

該当事項はありません。

## （ 3 ） 【運用実績】

## 【純資産の推移】

下記計算期間末日および令和2年10月末日、同日前1年以内における各月末の純資産の推移は次の通りです。

（単位：円）

	純資産総額		基準価額 (1万口当たりの純資産価額)	
	(分配落)	(分配付)	(分配落)	(分配付)
第1計算期間末日 (平成26年10月14日)	2,471,694,742	2,474,142,251	10,099	10,109
第2計算期間末日 (平成27年10月14日)	995,063,418	995,916,919	11,659	11,669
第3計算期間末日 (平成28年10月14日)	774,690,817	775,428,349	10,504	10,514
第4計算期間末日 (平成29年10月16日)	637,021,245	637,493,050	13,502	13,512
第5計算期間末日 (平成30年10月15日)	607,774,839	608,223,103	13,558	13,568
第6計算期間末日 (令和 1年10月15日)	536,592,748	537,019,134	12,585	12,595
第7計算期間末日 (令和 2年10月14日)	353,244,176	353,485,925	14,612	14,622
令和 1年10月末日	551,711,473		13,209	
11月末日	449,577,534		13,539	
12月末日	387,827,084		13,769	
令和 2年 1月末日	406,895,151		13,328	
2月末日	361,656,631		12,492	
3月末日	329,357,876		11,376	
4月末日	348,225,240		12,028	
5月末日	382,038,672		13,196	
6月末日	372,952,515		13,302	
7月末日	344,344,250		13,717	
8月末日	336,120,814		13,789	
9月末日	352,828,433		14,595	
10月末日	328,389,406		14,190	

## 【分配の推移】

	1万口当たりの分配金
第1計算期間	10円
第2計算期間	10円
第3計算期間	10円
第4計算期間	10円
第5計算期間	10円
第6計算期間	10円
第7計算期間	10円

## 【収益率の推移】

	収益率（％）
第1計算期間	1.09
第2計算期間	15.54
第3計算期間	9.82
第4計算期間	28.63
第5計算期間	0.48
第6計算期間	7.10
第7計算期間	16.18

（注）「収益率」とは、計算期間末の基準価額（分配額の額）から当該計算期間の直前の計算期間末の基準価額（分配額の額）を控除した額を当該基準価額（分配額の額）で除して得た数に100を乗じて得た数をいう。

## （４）【設定及び解約の実績】

	設定口数	解約口数	発行済口数
第1計算期間	5,342,595,630	2,895,085,723	2,447,509,907
第2計算期間	501,121,174	2,095,129,184	853,501,897
第3計算期間	184,808,734	300,777,667	737,532,964
第4計算期間	149,139,450	414,867,409	471,805,005
第5計算期間	302,985,636	326,526,290	448,264,351
第6計算期間	139,485,211	161,363,428	426,386,134
第7計算期間	29,467,266	214,103,798	241,749,602

## 【国際・キャピタル 日本株式オープン（通貨選択型）米ドルコース（１年決算型）】

## （１）【投資状況】

令和 2年10月30日現在

（単位：円）

資産の種類	国／地域	時価合計	投資比率（％）
投資信託受益証券	ケイマン諸島	1,253,143,057	98.15
親投資信託受益証券	日本	100,000	0.01
コール・ローン、その他資産 （負債控除後）		23,545,317	1.84
純資産総額		1,276,788,374	100.00

（注）投資比率とは、ファンドの純資産総額に対する当該資産の時価の比率をいいます。

## （２）【投資資産】

## 【投資有価証券の主要銘柄】

## a 評価額上位30銘柄

令和2年10月30日現在

国/地域	種類	銘柄名	数量	簿価単価(円)	簿価金額(円)	評価単価(円)	評価金額(円)	投資比率(%)
ケイマン諸島	投資信託受益証券	ジャパン・エクイティ・マスター・ファンド(USDクラス)	1,490,417,528	0.87	1,296,663,249	0.8408	1,253,143,057	98.15
日本	親投資信託受益証券	マネー・プール マザーファンド	99,592	1.0041	100,000	1.0041	100,000	0.01

(注) 投資比率は、ファンドの純資産総額に対する当該銘柄の評価金額の比率です。

## b 全銘柄の種類/業種別投資比率

令和2年10月30日現在

種類	投資比率(%)
投資信託受益証券	98.15
親投資信託受益証券	0.01
合計	98.16

(注) 投資比率は、ファンドの純資産総額に対する当該種類または業種の評価金額の比率です。

## 【投資不動産物件】

該当事項はありません。

## 【その他投資資産の主要なもの】

該当事項はありません。

## (3) 【運用実績】

## 【純資産の推移】

下記計算期間末日および令和2年10月末日、同日前1年以内における各月末の純資産の推移は次の通りです。

(単位：円)

	純資産総額		基準価額 (1万口当たりの純資産価額)	
	(分配落)	(分配付)	(分配落)	(分配付)
第1計算期間末日 (平成26年10月14日)	11,654,687,772	11,665,256,766	11,027	11,037
第2計算期間末日 (平成27年10月14日)	6,801,382,524	6,806,280,912	13,885	13,895
第3計算期間末日 (平成28年10月14日)	4,110,787,619	4,114,597,531	10,790	10,800
第4計算期間末日 (平成29年10月16日)	3,258,760,243	3,260,931,241	15,010	15,020
第5計算期間末日 (平成30年10月15日)	2,401,857,515	2,403,417,767	15,394	15,404

第6計算期間末日	(令和 1年10月15日)	1,845,532,023	1,846,831,918	14,198	14,208
第7計算期間末日	(令和 2年10月14日)	1,341,775,360	1,342,601,481	16,242	16,252
	令和 1年10月末日	1,917,419,358		14,952	
	11月末日	1,891,473,522		15,413	
	12月末日	1,771,300,865		15,735	
	令和 2年 1月末日	1,618,968,038		15,128	
	2月末日	1,517,657,808		14,378	
	3月末日	1,311,629,924		12,882	
	4月末日	1,370,088,160		13,505	
	5月末日	1,402,089,180		14,915	
	6月末日	1,379,047,727		15,058	
	7月末日	1,336,306,248		15,157	
	8月末日	1,301,629,430		15,280	
	9月末日	1,347,741,598		16,240	
	10月末日	1,276,788,374		15,651	

## 【分配の推移】

	1万口当たりの分配金
第1計算期間	10円
第2計算期間	10円
第3計算期間	10円
第4計算期間	10円
第5計算期間	10円
第6計算期間	10円
第7計算期間	10円

## 【収益率の推移】

	収益率(%)
第1計算期間	10.37
第2計算期間	26.00
第3計算期間	22.21
第4計算期間	39.20
第5計算期間	2.62
第6計算期間	7.70
第7計算期間	14.46

(注)「収益率」とは、計算期間末の基準価額（分配付の額）から当該計算期間の直前の計算期間末の基準価額（分配落の額）を控除した額を当該基準価額（分配落の額）で除して得た数に100を乗じて得た数をいう。

## (4) 【設定及び解約の実績】



	設定口数	解約口数	発行済口数
第1計算期間	25,650,760,140	15,081,765,321	10,568,994,819
第2計算期間	5,727,420,878	11,398,026,771	4,898,388,926
第3計算期間	725,850,366	1,814,326,638	3,809,912,654
第4計算期間	1,451,873,163	3,090,787,077	2,170,998,740
第5計算期間	785,153,123	1,395,899,747	1,560,252,116
第6計算期間	191,049,697	451,406,325	1,299,895,488
第7計算期間	2,454,017	476,228,095	826,121,410

【国際・キャピタル 日本株式オープン（通貨選択型）ユーロコース（1年決算型）】

（1）【投資状況】

令和 2年10月30日現在

（単位：円）

資産の種類	国/地域	時価合計	投資比率（%）
投資信託受益証券	ケイマン諸島	18,621,840	98.30
親投資信託受益証券	日本	100,000	0.53
コール・ローン、その他資産 （負債控除後）		222,823	1.17
純資産総額		18,944,663	100.00

（注）投資比率とは、ファンドの純資産総額に対する当該資産の時価の比率をいいます。

（2）【投資資産】

【投資有価証券の主要銘柄】

a 評価額上位30銘柄

令和 2年10月30日現在

国/地域	種類	銘柄名	数量	簿価 単価 (円)	簿価 金額 (円)	評価 単価 (円)	評価 金額 (円)	投資 比率 (%)
ケイマン 諸島	投資信託受益 証券	ジャパン・エクイティ・マスター・ ファンド（EURクラス）	18,130,504	1.07	19,483,039	1.0271	18,621,840	98.30
日本	親投資信託受 益証券	マネー・プール マザーファンド	99,592	1.0041	100,000	1.0041	100,000	0.53

（注）投資比率は、ファンドの純資産総額に対する当該銘柄の評価金額の比率です。

b 全銘柄の種類 / 業種別投資比率

令和 2年10月30日現在

種類	投資比率（%）
----	---------

投資信託受益証券	98.30
親投資信託受益証券	0.53
合計	98.82

（注）投資比率は、ファンドの純資産総額に対する当該種類または業種の評価金額の比率です。

#### 【投資不動産物件】

該当事項はありません。

#### 【その他投資資産の主要なもの】

該当事項はありません。

### （3）【運用実績】

#### 【純資産の推移】

下記計算期間末日および令和2年10月末日、同日前1年以内における各月末の純資産の推移は次の通りです。

（単位：円）

	純資産総額		基準価額 (1万口当たりの純資産価額)	
	(分配落)	(分配付)	(分配落)	(分配付)
第1計算期間末日 (平成26年10月14日)	215,165,467	215,381,921	9,940	9,950
第2計算期間末日 (平成27年10月14日)	97,343,276	97,428,082	11,478	11,488
第3計算期間末日 (平成28年10月14日)	30,345,288	30,380,728	8,562	8,572
第4計算期間末日 (平成29年10月16日)	71,834,398	71,891,394	12,603	12,613
第5計算期間末日 (平成30年10月15日)	21,892,633	21,910,478	12,268	12,278
第6計算期間末日 (令和 1年10月15日)	17,638,127	17,654,941	10,490	10,500
第7計算期間末日 (令和 2年10月14日)	19,810,050	19,825,931	12,474	12,484
令和 1年10月末日	18,710,768		11,124	
11月末日	18,004,046		11,328	
12月末日	18,607,850		11,709	
令和 2年 1月末日	17,645,189		11,104	
2月末日	16,677,524		10,495	
3月末日	14,917,396		9,388	
4月末日	15,323,785		9,644	
5月末日	17,247,081		10,845	
6月末日	17,657,476		11,113	
7月末日	18,597,752		11,705	
8月末日	18,886,392		11,892	
9月末日	19,797,998		12,466	
10月末日	18,944,663		11,925	

## 【分配の推移】

	1万口当たりの分配金
第1計算期間	10円
第2計算期間	10円
第3計算期間	10円
第4計算期間	10円
第5計算期間	10円
第6計算期間	10円
第7計算期間	10円

## 【収益率の推移】

	収益率（％）
第1計算期間	0.50
第2計算期間	15.57
第3計算期間	25.31
第4計算期間	47.31
第5計算期間	2.57
第6計算期間	14.41
第7計算期間	19.00

（注）「収益率」とは、計算期間末の基準価額（分配付の額）から当該計算期間の直前の計算期間末の基準価額（分配落の額）を控除した額を当該基準価額（分配落の額）で除して得た数に100を乗じて得た数をいう。

## （４）【設定及び解約の実績】

	設定口数	解約口数	発行済口数
第1計算期間	871,850,909	655,396,409	216,454,500
第2計算期間	57,021,993	188,669,801	84,806,692
第3計算期間	141,138	49,507,431	35,440,399
第4計算期間	41,971,680	20,415,090	56,996,989
第5計算期間	45,671,469	84,823,042	17,845,416
第6計算期間	7,035	1,037,967	16,814,484
第7計算期間	101,468	1,034,664	15,881,288

## 【国際・キャピタル 日本株式オープン（通貨選択型）豪ドルコース（1年決算型）】

## （１）【投資状況】

令和 2年10月30日現在

資産の種類	国／地域	時価合計	投資比率（％）
投資信託受益証券	ケイマン諸島	30,208,105	98.00
親投資信託受益証券	日本	100,000	0.32
コール・ローン、その他資産 （負債控除後）		516,615	1.68
純資産総額		30,824,720	100.00

（注）投資比率とは、ファンドの純資産総額に対する当該資産の時価の比率をいいます。

## （２）【投資資産】

### 【投資有価証券の主要銘柄】

#### a 評価額上位30銘柄

令和 2年10月30日現在

国／地域	種類	銘柄名	数量	簿価 単価 (円)	簿価 金額 (円)	評価 単価 (円)	評価 金額 (円)	投資 比率 (%)
ケイマン 諸島	投資信託受益 証券	ジャパン・エクイティ・マスター・ ファンド（AUDクラス）	34,914,593	0.91	32,096,985	0.8652	30,208,105	98.00
日本	親投資信託受 益証券	マネー・プール マザーファンド	99,592	1.0041	100,000	1.0041	100,000	0.32

（注）投資比率は、ファンドの純資産総額に対する当該銘柄の評価金額の比率です。

#### b 全銘柄の種類／業種別投資比率

令和 2年10月30日現在

種類	投資比率（％）
投資信託受益証券	98.00
親投資信託受益証券	0.32
合計	98.32

（注）投資比率は、ファンドの純資産総額に対する当該種類または業種の評価金額の比率です。

### 【投資不動産物件】

該当事項はありません。

### 【その他投資資産の主要なもの】

該当事項はありません。

## （３）【運用実績】

### 【純資産の推移】

下記計算期間末日および令和2年10月末日、同日前1年以内における各月末の純資産の推移は次の通りです。

（単位：円）

	純資産総額		基準価額 (1万口当たりの純資産価額)	
	(分配落)	(分配付)	(分配落)	(分配付)
第1計算期間末日 (平成26年10月14日)	172,040,245	172,206,812	10,329	10,339
第2計算期間末日 (平成27年10月14日)	87,062,993	87,142,178	10,995	11,005
第3計算期間末日 (平成28年10月14日)	141,670,298	141,832,370	8,741	8,751
第4計算期間末日 (平成29年10月16日)	116,127,599	116,218,518	12,773	12,783
第5計算期間末日 (平成30年10月15日)	84,735,482	84,807,336	11,793	11,803
第6計算期間末日 (令和 1年10月15日)	39,791,450	39,830,106	10,294	10,304
第7計算期間末日 (令和 2年10月14日)	32,711,096	32,738,156	12,088	12,098
令和 1年10月末日	42,390,161		10,956	
11月末日	43,092,775		11,138	
12月末日	40,434,983		11,690	
令和 2年 1月末日	37,322,091		10,790	
2月末日	34,760,506		10,050	
3月末日	28,854,811		8,342	
4月末日	31,712,543		9,168	
5月末日	35,884,316		10,374	
6月末日	37,166,713		10,744	
7月末日	35,051,292		11,233	
8月末日	36,365,484		11,654	
9月末日	32,488,437		12,007	
10月末日	30,824,720		11,385	

#### 【分配の推移】

	1万口当たりの分配金
第1計算期間	10円
第2計算期間	10円
第3計算期間	10円
第4計算期間	10円
第5計算期間	10円
第6計算期間	10円
第7計算期間	10円

#### 【収益率の推移】

	収益率(%)

第1計算期間	3.39
第2計算期間	6.54
第3計算期間	20.40
第4計算期間	46.24
第5計算期間	7.59
第6計算期間	12.62
第7計算期間	17.52

（注）「収益率」とは、計算期間末の基準価額（分配付の額）から当該計算期間の直前の計算期間末の基準価額（分配落の額）を控除した額を当該基準価額（分配落の額）で除して得た数に100を乗じて得た数をいう。

#### （４）【設定及び解約の実績】

	設定口数	解約口数	発行済口数
第1計算期間	452,996,075	286,429,052	166,567,023
第2計算期間	78,837,734	166,218,958	79,185,799
第3計算期間	130,685,987	47,799,052	162,072,734
第4計算期間	90,060,688	161,213,592	90,919,830
第5計算期間	19,008,479	38,073,607	71,854,702
第6計算期間	187,033	33,385,568	38,656,167
第7計算期間	41,734	11,637,847	27,060,054

#### 【国際・キャピタル 日本株式オープン（通貨選択型）ブラジル・リアルコース（1年決算型）】

##### （１）【投資状況】

令和 2年10月30日現在

（単位：円）

資産の種類	国/地域	時価合計	投資比率（％）
投資信託受益証券	ケイマン諸島	40,981,769	97.94
親投資信託受益証券	日本	100,000	0.24
コール・ローン、その他資産 （負債控除後）		760,438	1.82
純資産総額		41,842,207	100.00

（注）投資比率とは、ファンドの純資産総額に対する当該資産の時価の比率をいいます。

##### （２）【投資資産】

###### 【投資有価証券の主要銘柄】

###### a 評価額上位30銘柄

令和 2年10月30日現在

国/地域	種類	銘柄名	数量	簿価単価(円)	簿価金額(円)	評価単価(円)	評価金額(円)	投資比率(%)
ケイマン諸島	投資信託受益証券	ジャパン・エクイティ・マスター・ファンド(BRLクラス)	93,758,338	0.47	44,075,794	0.4371	40,981,769	97.94
日本	親投資信託受益証券	マネー・プール マザーファンド	99,592	1.0041	100,000	1.0041	100,000	0.24

(注) 投資比率は、ファンドの純資産総額に対する当該銘柄の評価金額の比率です。

#### b 全銘柄の種類 / 業種別投資比率

令和 2年10月30日現在

種類	投資比率(%)
投資信託受益証券	97.94
親投資信託受益証券	0.24
合計	98.18

(注) 投資比率は、ファンドの純資産総額に対する当該種類または業種の評価金額の比率です。

#### 【投資不動産物件】

該当事項はありません。

#### 【その他投資資産の主要なもの】

該当事項はありません。

#### (3) 【運用実績】

#### 【純資産の推移】

下記計算期間末日および令和2年10月末日、同日前1年以内における各月末の純資産の推移は次の通りです。

(単位:円)

	純資産総額		基準価額 (1万口当たりの純資産価額)	
	(分配落)	(分配付)	(分配落)	(分配付)
第1計算期間末日 (平成26年10月14日)	254,466,902	254,702,505	10,801	10,811
第2計算期間末日 (平成27年10月14日)	182,459,608	182,654,172	9,378	9,388
第3計算期間末日 (平成28年10月14日)	154,744,257	154,906,872	9,516	9,526
第4計算期間末日 (平成29年10月16日)	140,474,150	140,571,942	14,365	14,375
第5計算期間末日 (平成30年10月15日)	129,037,134	129,139,692	12,582	12,592
第6計算期間末日 (令和 1年10月15日)	60,874,155	60,929,890	10,922	10,932
第7計算期間末日 (令和 2年10月14日)	44,921,374	44,970,730	9,101	9,111
令和 1年10月末日	65,594,975		11,761	
11月末日	63,927,860		11,462	
12月末日	65,047,193		12,307	

令和 2年 1月末日	59,441,481		11,243
2月末日	53,856,418		10,181
3月末日	41,033,950		7,855
4月末日	39,343,921		7,530
5月末日	45,350,330		8,693
6月末日	45,073,386		8,628
7月末日	47,565,791		9,105
8月末日	45,006,134		8,744
9月末日	44,524,446		9,021
10月末日	41,842,207		8,470

## 【分配の推移】

	1万口当たりの分配金
第1計算期間	10円
第2計算期間	10円
第3計算期間	10円
第4計算期間	10円
第5計算期間	10円
第6計算期間	10円
第7計算期間	10円

## 【収益率の推移】

	収益率（％）
第1計算期間	8.11
第2計算期間	13.08
第3計算期間	1.57
第4計算期間	51.06
第5計算期間	12.34
第6計算期間	13.11
第7計算期間	16.58

（注）「収益率」とは、計算期間末の基準価額（分配付の額）から当該計算期間の直前の計算期間末の基準価額（分配落の額）を控除した額を当該基準価額（分配落の額）で除して得た数に100を乗じて得た数をいう。

## （４）【設定及び解約の実績】

	設定口数	解約口数	発行済口数
第1計算期間	1,620,108,543	1,384,505,244	235,603,299
第2計算期間	248,730,709	289,769,623	194,564,385



第3計算期間	19,670,034	51,619,192	162,615,227
第4計算期間	704,756,009	769,578,731	97,792,505
第5計算期間	60,114,646	55,348,674	102,558,477
第6計算期間	353,897	47,176,416	55,735,958
第7計算期間	404,046	6,783,391	49,356,613

【国際・キャピタル 日本株式オープン（通貨選択型）メキシコ・ペソコース（1年決算型）】

（1）【投資状況】

令和 2年10月30日現在

（単位：円）

資産の種類	国/地域	時価合計	投資比率（%）
投資信託受益証券	ケイマン諸島	43,187,262	98.05
親投資信託受益証券	日本	100,000	0.23
コール・ローン、その他資産 （負債控除後）		756,668	1.72
純資産総額		44,043,930	100.00

（注）投資比率とは、ファンドの純資産総額に対する当該資産の時価の比率をいいます。

（2）【投資資産】

【投資有価証券の主要銘柄】

a 評価額上位30銘柄

令和 2年10月30日現在

国/地域	種類	銘柄名	数量	簿価 単価 (円)	簿価 金額 (円)	評価 単価 (円)	評価 金額 (円)	投資 比率 (%)
ケイマン 諸島	投資信託受益 証券	ジャパン・エクイティ・マスター・ ファンド(MXNクラス)	73,887,532	0.6	44,694,568	0.5845	43,187,262	98.05
日本	親投資信託受 益証券	マネー・プール マザーファンド	99,592	1.0041	100,000	1.0041	100,000	0.23

（注）投資比率は、ファンドの純資産総額に対する当該銘柄の評価金額の比率です。

b 全銘柄の種類/業種別投資比率

令和 2年10月30日現在

種類	投資比率（%）
投資信託受益証券	98.05
親投資信託受益証券	0.23
合計	98.28

（注）投資比率は、ファンドの純資産総額に対する当該種類または業種の評価金額の比率です。

## 【投資不動産物件】

該当事項はありません。

## 【その他投資資産の主要なもの】

該当事項はありません。

## (3) 【運用実績】

## 【純資産の推移】

下記計算期間末日および令和2年10月末日、同日前1年以内における各月末の純資産の推移は次の通りです。

(単位：円)

	純資産総額		基準価額 (1万口当たりの純資産価額)	
	(分配落)	(分配付)	(分配落)	(分配付)
第1計算期間末日 (平成26年10月14日)	284,673,239	284,931,953	11,003	11,013
第2計算期間末日 (平成27年10月14日)	111,673,837	111,770,127	11,598	11,608
第3計算期間末日 (平成28年10月14日)	61,139,370	61,217,790	7,796	7,806
第4計算期間末日 (平成29年10月16日)	126,074,274	126,185,785	11,306	11,316
第5計算期間末日 (平成30年10月15日)	67,454,611	67,509,940	12,191	12,201
第6計算期間末日 (令和 1年10月15日)	49,394,059	49,436,863	11,540	11,550
第7計算期間末日 (令和 2年10月14日)	45,557,864	45,595,242	12,188	12,198
令和 1年10月末日	52,543,564		12,270	
11月末日	49,281,767		12,463	
12月末日	53,873,081		13,244	
令和 2年 1月末日	50,293,539		12,813	
2月末日	46,313,324		11,829	
3月末日	34,382,936		8,468	
4月末日	35,705,262		8,748	
5月末日	41,545,249		10,616	
6月末日	40,405,671		10,322	
7月末日	42,593,176		10,881	
8月末日	43,694,083		11,161	
9月末日	45,573,110		11,642	
10月末日	44,043,930		11,779	

## 【分配の推移】

	1万口当たりの分配金
第1計算期間	10円

第2計算期間	10円
第3計算期間	10円
第4計算期間	10円
第5計算期間	10円
第6計算期間	10円
第7計算期間	10円

## 【収益率の推移】

	収益率（％）
第1計算期間	10.13
第2計算期間	5.49
第3計算期間	32.69
第4計算期間	45.15
第5計算期間	7.91
第6計算期間	5.25
第7計算期間	5.70

（注）「収益率」とは、計算期間末の基準価額（分配付の額）から当該計算期間の直前の計算期間末の基準価額（分配落の額）を控除した額を当該基準価額（分配落の額）で除して得た数に100を乗じて得た数をいう。

## （４）【設定及び解約の実績】

	設定口数	解約口数	発行済口数
第1計算期間	906,065,496	647,350,649	258,714,847
第2計算期間	40,165,497	202,590,017	96,290,327
第3計算期間	1,249,048	19,118,655	78,420,720
第4計算期間	158,634,025	125,543,418	111,511,327
第5計算期間	488,316	56,669,939	55,329,704
第6計算期間	961,469	13,486,895	42,804,278
第7計算期間	3,035,440	8,460,789	37,378,929

## 【国際・キャピタル 日本株式オープン（通貨選択型）トルコ・リラコース（１年決算型）】

## （１）【投資状況】

令和 2年10月30日現在

（単位：円）

資産の種類	国／地域	時価合計	投資比率（％）
投資信託受益証券	ケイマン諸島	119,419,406	98.72
親投資信託受益証券	日本	10,000	0.01

コール・ローン、その他資産 （負債控除後）		1,534,584	1.27
純資産総額		120,963,990	100.00

（注）投資比率とは、ファンドの純資産総額に対する当該資産の時価の比率をいいます。

## （２）【投資資産】

### 【投資有価証券の主要銘柄】

#### a 評価額上位30銘柄

令和 2年10月30日現在

国/ 地域	種類	銘柄名	数量	簿価 単価 (円)	簿価 金額 (円)	評価 単価 (円)	評価 金額 (円)	投資 比率 (%)
ケイマン 諸島	投資信託受益 証券	ジャパン・エクイティ・マスター・ ファンド（TRYクラス）	534,793,580	0.24	130,168,757	0.2233	119,419,406	98.72
日本	親投資信託受 益証券	マネー・プール マザーファンド	9,960	1.0041	10,000	1.0041	10,000	0.01

（注）投資比率は、ファンドの純資産総額に対する当該銘柄の評価金額の比率です。

#### b 全銘柄の種類 / 業種別投資比率

令和 2年10月30日現在

種類	投資比率（%）
投資信託受益証券	98.72
親投資信託受益証券	0.01
合計	98.73

（注）投資比率は、ファンドの純資産総額に対する当該種類または業種の評価金額の比率です。

### 【投資不動産物件】

該当事項はありません。

### 【その他投資資産の主要なもの】

該当事項はありません。

## （３）【運用実績】

### 【純資産の推移】

下記計算期間末日および令和2年10月末日、同日前1年以内における各月末の純資産の推移は次の通りです。

（単位：円）

	純資産総額	基準価額 （1万口当たりの純資産価額）
--	-------	------------------------

	(分配落)	(分配付)	(分配落)	(分配付)
第1計算期間末日 (平成26年10月14日)	73,294,683	73,365,689	10,322	10,332
第2計算期間末日 (平成27年10月14日)	42,101,930	42,140,013	11,055	11,065
第3計算期間末日 (平成28年10月14日)	24,279,320	24,306,571	8,909	8,919
第4計算期間末日 (平成29年10月16日)	97,592,022	97,677,641	11,398	11,408
第5計算期間末日 (平成30年10月15日)	197,960,304	198,206,215	8,050	8,060
第6計算期間末日 (令和 1年10月15日)	200,158,598	200,380,847	9,006	9,016
第7計算期間末日 (令和 2年10月14日)	132,684,802	132,842,824	8,397	8,407
令和 1年10月末日	213,809,424		9,828	
11月末日	214,332,434		10,062	
12月末日	206,565,957		10,062	
令和 2年 1月末日	198,973,520		9,705	
2月末日	183,819,552		8,972	
3月末日	141,124,069		7,526	
4月末日	141,053,875		7,521	
5月末日	160,686,891		8,574	
6月末日	162,391,036		8,665	
7月末日	152,464,298		8,532	
8月末日	146,770,387		8,358	
9月末日	133,361,568		8,439	
10月末日	120,963,990		7,708	

## 【分配の推移】

	1万口当たりの分配金
第1計算期間	10円
第2計算期間	10円
第3計算期間	10円
第4計算期間	10円
第5計算期間	10円
第6計算期間	10円
第7計算期間	10円

## 【収益率の推移】

	収益率(%)
第1計算期間	3.32
第2計算期間	7.19
第3計算期間	19.32
第4計算期間	28.05
第5計算期間	29.28

第6計算期間	12.00
第7計算期間	6.65

（注）「収益率」とは、計算期間末の基準価額（分配額の額）から当該計算期間の直前の計算期間末の基準価額（分配額の額）を控除した額を当該基準価額（分配額の額）で除して得た数に100を乗じて得た数をいう。

（４）【設定及び解約の実績】

	設定口数	解約口数	発行済口数
第1計算期間	139,639,286	68,632,316	71,006,970
第2計算期間	2,438,343	35,361,953	38,083,360
第3計算期間	9,776,116	20,607,497	27,251,979
第4計算期間	188,049,619	129,681,863	85,619,735
第5計算期間	192,735,596	32,444,215	245,911,116
第6計算期間	45,076,327	68,738,212	222,249,231
第7計算期間	655,970	64,882,282	158,022,919

【国際・キャピタル 日本株式オープン（通貨選択型）ロシア・ループルコース（1年決算型）】

（１）【投資状況】

令和 2年10月30日現在  
（単位：円）

資産の種類	国/地域	時価合計	投資比率（％）
投資信託受益証券	ケイマン諸島	74,608,560	97.95
親投資信託受益証券	日本	10,026	0.01
コール・ローン、その他資産 （負債控除後）		1,553,257	2.04
純資産総額		76,171,843	100.00

（注）投資比率とは、ファンドの純資産総額に対する当該資産の時価の比率をいいます。

（２）【投資資産】

【投資有価証券の主要銘柄】

a 評価額上位30銘柄

令和 2年10月30日現在

国/地域	種類	銘柄名	数量	簿価 単価 (円)	簿価 金額 (円)	評価 単価 (円)	評価 金額 (円)	投資 比率 (%)
ケイマン 諸島	投資信託受益 証券	ジャパン・エクイティ・マスター・ ファンド（RUBクラス）	307,791,091	0.25	76,985,538	0.2424	74,608,560	97.95
日本	親投資信託受 益証券	マネー・プール マザーファンド	9,986	1.0041	10,026	1.0041	10,026	0.01

（注）投資比率は、ファンドの純資産総額に対する当該銘柄の評価金額の比率です。

## b 全銘柄の種類 / 業種別投資比率

令和 2年10月30日現在

種類	投資比率（%）
投資信託受益証券	97.95
親投資信託受益証券	0.01
合計	97.96

（注）投資比率は、ファンドの純資産総額に対する当該種類または業種の評価金額の比率です。

### 【投資不動産物件】

該当事項はありません。

### 【その他投資資産の主要なもの】

該当事項はありません。

## （3）【運用実績】

### 【純資産の推移】

下記計算期間末日および令和2年10月末日、同日前1年以内における各月末の純資産の推移は次の通りです。

（単位：円）

	純資産総額		基準価額 （1万口当たりの純資産価額）	
	（分配落）	（分配付）	（分配落）	（分配付）
第1計算期間末日（平成26年10月14日）	37,162,966	37,203,057	9,270	9,280
第2計算期間末日（平成27年10月14日）	128,121,398	128,277,488	8,208	8,218
第3計算期間末日（平成28年10月14日）	136,935,477	137,137,726	6,771	6,781
第4計算期間末日（平成29年10月16日）	573,196,396	573,714,268	11,068	11,078
第5計算期間末日（平成30年10月15日）	282,133,831	282,409,679	10,228	10,238
第6計算期間末日（令和 1年10月15日）	254,232,639	254,484,300	10,102	10,112
第7計算期間末日（令和 2年10月14日）	162,064,355	162,231,843	9,676	9,686
令和 1年10月末日	267,564,260		10,670	
11月末日	276,681,109		11,035	
12月末日	260,682,645		11,644	
令和 2年 1月末日	246,099,073		10,991	
2月末日	224,206,380		10,017	
3月末日	161,840,979		7,272	
4月末日	176,535,699		8,213	
5月末日	160,068,824		9,551	

6月末日	163,152,728		9,737
7月末日	157,020,314		9,371
8月末日	157,272,974		9,390
9月末日	157,644,205		9,412
10月末日	76,171,843		9,097

## 【分配の推移】

	1万口当たりの分配金
第1計算期間	10円
第2計算期間	10円
第3計算期間	10円
第4計算期間	10円
第5計算期間	10円
第6計算期間	10円
第7計算期間	10円

## 【収益率の推移】

	収益率（％）
第1計算期間	7.20
第2計算期間	11.34
第3計算期間	17.38
第4計算期間	63.60
第5計算期間	7.49
第6計算期間	1.13
第7計算期間	4.11

（注）「収益率」とは、計算期間末の基準価額（分配付の額）から当該計算期間の直前の計算期間末の基準価額（分配落の額）を控除した額を当該基準価額（分配落の額）で除して得た数に100を乗じて得た数をいう。

## （４）【設定及び解約の実績】

	設定口数	解約口数	発行済口数
第1計算期間	106,989,077	66,897,832	40,091,245
第2計算期間	444,828,310	328,828,875	156,090,680
第3計算期間	118,698,935	72,539,910	202,249,705
第4計算期間	1,605,495,484	1,289,873,094	517,872,095
第5計算期間	212,434,098	454,457,434	275,848,759
第6計算期間	850,695	25,037,747	251,661,707
第7計算期間	11,323,625	95,496,750	167,488,582



## 【国際・キャピタル 日本株式オープン（通貨選択型）中国元コース（1年決算型）】

## （1）【投資状況】

令和 2年10月30日現在

（単位：円）

資産の種類	国/地域	時価合計	投資比率（%）
投資信託受益証券	ケイマン諸島	25,581,337	98.42
親投資信託受益証券	日本	10,000	0.04
コール・ローン、その他資産 （負債控除後）		400,743	1.54
純資産総額		25,992,080	100.00

（注）投資比率とは、ファンドの純資産総額に対する当該資産の時価の比率をいいます。

## （2）【投資資産】

## 【投資有価証券の主要銘柄】

## a 評価額上位30銘柄

令和 2年10月30日現在

国/地域	種類	銘柄名	数量	簿価 単価 (円)	簿価 金額 (円)	評価 単価 (円)	評価 金額 (円)	投資 比率 (%)
ケイマン 諸島	投資信託受益 証券	ジャパン・エクイティ・マスター・ ファンド（CNYクラス）	34,719,514	0.76	26,445,853	0.7368	25,581,337	98.42
日本	親投資信託受 益証券	マネー・プール マザーファンド	9,960	1.0041	10,000	1.0041	10,000	0.04

（注）投資比率は、ファンドの純資産総額に対する当該銘柄の評価金額の比率です。

## b 全銘柄の種類 / 業種別投資比率

令和 2年10月30日現在

種類	投資比率（%）
投資信託受益証券	98.42
親投資信託受益証券	0.04
合計	98.46

（注）投資比率は、ファンドの純資産総額に対する当該種類または業種の評価金額の比率です。

## 【投資不動産物件】

該当事項はありません。

## 【その他投資資産の主要なもの】

該当事項はありません。

### （３）【運用実績】

#### 【純資産の推移】

下記計算期間末日および令和2年10月末日、同日前1年以内における各月末の純資産の推移は次の通りです。

（単位：円）

	純資産総額		基準価額 (1万口当たりの純資産価額)	
	(分配落)	(分配付)	(分配落)	(分配付)
第1計算期間末日 (平成26年10月14日)	189,146,548	189,311,369	11,476	11,486
第2計算期間末日 (平成27年10月14日)	71,197,128	71,246,904	14,303	14,313
第3計算期間末日 (平成28年10月14日)	43,376,641	43,416,723	10,822	10,832
第4計算期間末日 (平成29年10月16日)	24,284,272	24,299,130	16,343	16,353
第5計算期間末日 (平成30年10月15日)	26,422,661	26,438,786	16,386	16,396
第6計算期間末日 (令和 1年10月15日)	22,363,447	22,378,547	14,810	14,820
第7計算期間末日 (令和 2年10月14日)	26,869,741	26,884,684	17,981	17,991
令和 1年10月末日	23,666,419		15,670	
11月末日	24,522,676		16,240	
12月末日	25,127,198		16,640	
令和 2年 1月末日	24,073,330		16,262	
2月末日	22,618,896		15,279	
3月末日	20,189,664		13,514	
4月末日	21,172,501		14,172	
5月末日	23,170,770		15,510	
6月末日	23,661,222		15,838	
7月末日	24,088,578		16,124	
8月末日	24,758,288		16,571	
9月末日	26,526,415		17,751	
10月末日	25,992,080		17,393	

#### 【分配の推移】

	1万口当たりの分配金
第1計算期間	10円
第2計算期間	10円
第3計算期間	10円
第4計算期間	10円
第5計算期間	10円
第6計算期間	10円

第7計算期間	10円
--------	-----

## 【収益率の推移】

	収益率（％）
第1計算期間	14.86
第2計算期間	24.72
第3計算期間	24.26
第4計算期間	51.10
第5計算期間	0.32
第6計算期間	9.55
第7計算期間	21.47

（注）「収益率」とは、計算期間末の基準価額（分配付の額）から当該計算期間の直前の計算期間末の基準価額（分配落の額）を控除した額を当該基準価額（分配落の額）で除して得た数に100を乗じて得た数をいう。

## （４）【設定及び解約の実績】

	設定口数	解約口数	発行済口数
第1計算期間	442,213,403	277,391,743	164,821,660
第2計算期間	40,918,056	155,963,613	49,776,103
第3計算期間	2,485,495	12,179,521	40,082,077
第4計算期間	497,971	25,721,147	14,858,901
第5計算期間	3,401,071	2,134,677	16,125,295
第6計算期間	78,975	1,104,089	15,100,181
第7計算期間	149,688	306,088	14,943,781

## 【国際・キャピタル 日本株式オープン（通貨選択型）南アフリカ・ランドコース（１年決算型）】

## （１）【投資状況】

令和 2年10月30日現在

（単位：円）

資産の種類	国／地域	時価合計	投資比率（％）
投資信託受益証券	ケイマン諸島	17,456,736	98.72
親投資信託受益証券	日本	10,000	0.06
コール・ローン、その他資産 （負債控除後）		216,460	1.22
純資産総額		17,683,196	100.00

（注）投資比率とは、ファンドの純資産総額に対する当該資産の時価の比率をいいます。

## （２）【投資資産】

## 【投資有価証券の主要銘柄】

## a 評価額上位30銘柄

令和 2年10月30日現在

国/ 地域	種類	銘柄名	数量	簿価 単価 (円)	簿価 金額 (円)	評価 単価 (円)	評価 金額 (円)	投資 比率 (%)
ケイマン 諸島	投資信託受益 証券	ジャパン・エクイティ・マスター・ ファンド（ZARクラス）	33,771,981	0.53	17,983,579	0.5169	17,456,736	98.72
日本	親投資信託受 益証券	マネー・プール マザーファンド	9,960	1.0041	10,000	1.0041	10,000	0.06

（注）投資比率は、ファンドの純資産総額に対する当該銘柄の評価金額の比率です。

## b 全銘柄の種類 / 業種別投資比率

令和 2年10月30日現在

種類	投資比率（％）
投資信託受益証券	98.72
親投資信託受益証券	0.06
合計	98.78

（注）投資比率は、ファンドの純資産総額に対する当該種類または業種の評価金額の比率です。

## 【投資不動産物件】

該当事項はありません。

## 【その他投資資産の主要なもの】

該当事項はありません。

## （３）【運用実績】

## 【純資産の推移】

下記計算期間末日および令和2年10月末日、同日前1年以内における各月末の純資産の推移は次の通りです。

（単位：円）

	純資産総額		基準価額 (1万口当たりの純資産価額)	
	(分配落)	(分配付)	(分配落)	(分配付)
第1計算期間末日 (平成26年10月14日)	10,784,245	10,794,729	10,286	10,296
第2計算期間末日 (平成27年10月14日)	11,729,473	11,739,919	11,228	11,238
第3計算期間末日 (平成28年10月14日)	8,610,246	8,620,261	8,597	8,607

第4計算期間末日	(平成29年10月16日)	18,220,518	18,233,764	13,755	13,765
第5計算期間末日	(平成30年10月15日)	20,391,752	20,406,850	13,506	13,516
第6計算期間末日	(令和 1年10月15日)	18,456,177	18,470,793	12,627	12,637
第7計算期間末日	(令和 2年10月14日)	18,178,783	18,192,600	13,156	13,166
	令和 1年10月末日	19,333,239		13,188	
	11月末日	20,253,042		13,868	
	12月末日	21,965,235		14,885	
	令和 2年 1月末日	19,909,214		13,620	
	2月末日	18,236,190		12,435	
	3月末日	13,920,458		9,470	
	4月末日	13,839,422		9,560	
	5月末日	16,443,151		11,282	
	6月末日	15,864,248		11,497	
	7月末日	16,431,637		11,910	
	8月末日	16,899,362		12,221	
	9月末日	17,667,801		12,788	
	10月末日	17,683,196		12,769	

## 【分配の推移】

	1万口当たりの分配金
第1計算期間	10円
第2計算期間	10円
第3計算期間	10円
第4計算期間	10円
第5計算期間	10円
第6計算期間	10円
第7計算期間	10円

## 【収益率の推移】

	収益率(%)
第1計算期間	2.96
第2計算期間	9.25
第3計算期間	23.34
第4計算期間	60.11
第5計算期間	1.73
第6計算期間	6.43
第7計算期間	4.26

（注）「収益率」とは、計算期間末の基準価額（分配の額）から当該計算期間の直前の計算期間末の基準価額（分配の額）を控除した額を当該基準価額（分配の額）で除して得た数に100を乗じて得た数をいう。

#### （４）【設定及び解約の実績】

	設定口数	解約口数	発行済口数
第1計算期間	11,648,087	1,163,355	10,484,732
第2計算期間	18,966,567	19,004,667	10,446,632
第3計算期間	1,476	432,737	10,015,371
第4計算期間	6,296,830	3,065,265	13,246,936
第5計算期間	4,683,822	2,832,601	15,098,157
第6計算期間	674,505	1,156,233	14,616,429
第7計算期間	1,431,615	2,230,559	13,817,485

#### 【国際・キャピタル 日本株式オープン（通貨選択型）インドネシア・ルピアコース（1年決算型）】

##### （１）【投資状況】

令和 2年10月30日現在

（単位：円）

資産の種類	国/地域	時価合計	投資比率（％）
投資信託受益証券	ケイマン諸島	19,909,730	98.35
親投資信託受益証券	日本	10,026	0.05
コール・ローン、その他資産 （負債控除後）		324,652	1.60
純資産総額		20,244,408	100.00

（注）投資比率とは、ファンドの純資産総額に対する当該資産の時価の比率をいいます。

##### （２）【投資資産】

###### 【投資有価証券の主要銘柄】

###### a 評価額上位30銘柄

令和 2年10月30日現在

国/地域	種類	銘柄名	数量	簿価 単価 (円)	簿価 金額 (円)	評価 単価 (円)	評価 金額 (円)	投資 比率 (%)
ケイマン 諸島	投資信託受益 証券	ジャパン・エクイティ・マスター・ ファンド（IDRクラス）	25,097,353	0.81	20,519,595	0.7933	19,909,730	98.35
日本	親投資信託受 益証券	マネー・プール マザーファンド	9,986	1.0041	10,026	1.0041	10,026	0.05

（注）投資比率は、ファンドの純資産総額に対する当該銘柄の評価金額の比率です。

###### b 全銘柄の種類/業種別投資比率

令和 2年10月30日現在

種類	投資比率（％）
投資信託受益証券	98.35
親投資信託受益証券	0.05
合計	98.40

（注）投資比率は、ファンドの純資産総額に対する当該種類または業種の評価金額の比率です。

#### 【投資不動産物件】

該当事項はありません。

#### 【その他投資資産の主要なもの】

該当事項はありません。

### （3）【運用実績】

#### 【純資産の推移】

下記計算期間末日および令和2年10月末日、同日前1年以内における各月末の純資産の推移は次の通りです。

（単位：円）

	純資産総額		基準価額 （1万口当たりの純資産価額）	
	（分配落）	（分配付）	（分配落）	（分配付）
第1計算期間末日（平成26年10月14日）	20,073,085	20,092,655	10,257	10,267
第2計算期間末日（平成27年10月14日）	14,368,476	14,379,894	12,584	12,594
第3計算期間末日（平成28年10月14日）	12,405,685	12,417,112	10,856	10,866
第4計算期間末日（平成29年10月16日）	23,327,916	23,343,216	15,246	15,256
第5計算期間末日（平成30年10月15日）	15,475,018	15,485,764	14,400	14,410
第6計算期間末日（令和 1年10月15日）	15,712,204	15,722,719	14,942	14,952
第7計算期間末日（令和 2年10月14日）	20,908,209	20,920,574	16,908	16,918
令和 1年10月末日	16,690,729		15,871	
11月末日	17,178,049		16,334	
12月末日	17,759,191		16,867	
令和 2年 1月末日	17,503,117		16,602	
2月末日	16,305,921		15,387	
3月末日	12,609,345		11,856	
4月末日	13,991,253		13,129	
5月末日	16,263,857		15,239	
6月末日	16,890,088		15,944	
7月末日	19,676,052		15,778	
8月末日	19,847,515		15,934	

9月末日	20,626,959		16,684	
10月末日	20,244,408		16,406	

## 【分配の推移】

	1万口当たりの分配金
第1計算期間	10円
第2計算期間	10円
第3計算期間	10円
第4計算期間	10円
第5計算期間	10円
第6計算期間	10円
第7計算期間	10円

## 【収益率の推移】

	収益率（％）
第1計算期間	2.67
第2計算期間	22.78
第3計算期間	13.65
第4計算期間	40.53
第5計算期間	5.48
第6計算期間	3.83
第7計算期間	13.22

（注）「収益率」とは、計算期間末の基準価額（分配付の額）から当該計算期間の直前の計算期間末の基準価額（分配落の額）を控除した額を当該基準価額（分配落の額）で除して得た数に100を乗じて得た数をいう。

## （４）【設定及び解約の実績】

	設定口数	解約口数	発行済口数
第1計算期間	105,756,077	86,185,160	19,570,917
第2計算期間	1,386,273	9,539,026	11,418,164
第3計算期間	42,464	33,444	11,427,184
第4計算期間	5,382,239	1,508,504	15,300,919
第5計算期間	2,853,908	7,408,653	10,746,174
第6計算期間	31,525	262,490	10,515,209
第7計算期間	2,443,413	592,626	12,365,996

【国際・キャピタル 日本株式オープン（通貨選択型）マネー・プール・ファンド（1年決算型）】



## ( 1 ) 【投資状況】

令和 2年10月30日現在

( 単位 : 円 )

資産の種類	国 / 地域	時価合計	投資比率 (%)
親投資信託受益証券	日本	1,808,185	98.00
コール・ローン、その他資産 (負債控除後)		36,939	2.00
純資産総額		1,845,124	100.00

(注) 投資比率とは、ファンドの純資産総額に対する当該資産の時価の比率をいいます。

## ( 2 ) 【投資資産】

## 【投資有価証券の主要銘柄】

## a 評価額上位 30 銘柄

令和 2年10月30日現在

国 / 地域	種類	銘柄名	数量	簿価 単価 (円)	簿価 金額 (円)	評価 単価 (円)	評価 金額 (円)	投資 比率 (%)
日本	親投資信託受 益証券	マネー・プール マザーファンド	1,800,802	1.0040	1,808,006	1.0041	1,808,185	98.00

(注) 投資比率は、ファンドの純資産総額に対する当該銘柄の評価金額の比率です。

## b 全銘柄の種類 / 業種別投資比率

令和 2年10月30日現在

種類	投資比率 (%)
親投資信託受益証券	98.00
合計	98.00

(注) 投資比率は、ファンドの純資産総額に対する当該種類または業種の評価金額の比率です。

## 【投資不動産物件】

該当事項はありません。

## 【その他投資資産の主要なもの】

該当事項はありません。

## ( 3 ) 【運用実績】

## 【純資産の推移】

下記計算期間末日および令和2年10月末日、同日前1年以内における各月末の純資産の推移は次の通りです。

（単位：円）

	純資産総額		基準価額 (1万口当たりの純資産価額)	
	(分配落)	(分配付)	(分配落)	(分配付)
第1計算期間末日 (平成26年10月14日)	57,679,199	57,679,199	10,001	10,001
第2計算期間末日 (平成27年10月14日)	16,016,025	16,016,025	10,007	10,007
第3計算期間末日 (平成28年10月14日)	13,003,181	13,003,181	9,999	9,999
第4計算期間末日 (平成29年10月16日)	3,576,484	3,576,484	9,995	9,995
第5計算期間末日 (平成30年10月15日)	1,614,852	1,614,852	9,990	9,990
第6計算期間末日 (令和 1年10月15日)	2,720,834	2,720,834	9,985	9,985
第7計算期間末日 (令和 2年10月14日)	1,845,138	1,845,138	9,983	9,983
令和 1年10月末日	2,720,818		9,985	
11月末日	2,720,789		9,985	
12月末日	2,720,758		9,985	
令和 2年 1月末日	1,790,862		9,985	
2月末日	2,627,040		9,985	
3月末日	1,845,305		9,984	
4月末日	1,845,278		9,984	
5月末日	1,845,254		9,984	
6月末日	1,845,227		9,984	
7月末日	1,845,201		9,984	
8月末日	1,845,175		9,984	
9月末日	1,845,150		9,983	
10月末日	1,845,124		9,983	

#### 【分配の推移】

	1万口当たりの分配金
第1計算期間	0円
第2計算期間	0円
第3計算期間	0円
第4計算期間	0円
第5計算期間	0円
第6計算期間	0円
第7計算期間	0円

#### 【収益率の推移】

	収益率(%)

第1計算期間	0.01
第2計算期間	0.05
第3計算期間	0.07
第4計算期間	0.04
第5計算期間	0.05
第6計算期間	0.05
第7計算期間	0.02

（注）「収益率」とは、計算期間末の基準価額（分配付の額）から当該計算期間の直前の計算期間末の基準価額（分配落の額）を控除した額を当該基準価額（分配落の額）で除して得た数に100を乗じて得た数をいう。

#### （４）【設定及び解約の実績】

	設定口数	解約口数	発行済口数
第1計算期間	330,548,622	272,876,841	57,671,781
第2計算期間	239,068,156	280,735,736	16,004,201
第3計算期間	8,230,908	11,230,908	13,004,201
第4計算期間	6,646,245	16,072,064	3,578,382
第5計算期間	23,550,190	25,512,078	1,616,494
第6計算期間	3,016,702	1,908,226	2,724,970
第7計算期間	1,852,730	2,729,493	1,848,207

（参考）

マネー・プール マザーファンド

投資状況

令和 2年10月30日現在

（単位：円）

資産の種類	国 / 地域	時価合計	投資比率（％）
コール・ローン、その他資産 （負債控除後）		100,280,162	100.00
純資産総額		100,280,162	100.00

（注）投資比率とは、ファンドの純資産総額に対する当該資産の時価の比率をいいます。

投資資産

投資有価証券の主要銘柄

a 評価額上位 30 銘柄

該当事項はありません。

## b 全銘柄の種類 / 業種別投資比率

該当事項はありません。

## 投資不動産物件

該当事項はありません。

## その他投資資産の主要なもの

該当事項はありません。

## 参考情報



# 運用実績

2020年10月30日現在

## 各通貨コース(1年決算型)、マネー・プール・ファンドⅩ(1年決算型)

### ■ 基準価額・純資産の推移 2013年10月24日(設定日)～2020年10月30日



- 基準価額、基準価額(分配金再投資)は10,000を起点として表示
- 基準価額、基準価額(分配金再投資)は運用報酬(信託報酬)控除後です。

上記は、過去の実績であり、将来の投資成果を保証するものではありません。  
運用状況等は、委託会社のホームページ等で開示している場合があります。

## ■ 基準価額・純資産

### 各通貨コース(1年決算型)

	円コース	米ドルコース	ユーロコース	豪ドルコース	ブラジル・リアルコース	メキシコ・ペソコース
基準価額	14,190 円	15,651 円	11,925 円	11,385 円	8,470 円	11,779 円
純資産総額	3.2億円	12.7億円	0.1億円	0.3億円	0.4億円	0.4億円
	トルコ・リラコース	ロシア・ルーブルコース	中国元コース	南アフリカ・ランドコース	インドネシア・ルピアコース	
基準価額	7,708 円	9,097 円	17,393 円	12,769 円	16,406 円	
純資産総額	1.2億円	0.7億円	0.2億円	0.1億円	0.2億円	

### マネー・プール・ファンド区(1年決算型)

	マネー・プール・ファンド
基準価額	9,983 円
純資産総額	1.8百万円

## ■ 分配の推移

### 各通貨コース(1年決算型)

	円コース	米ドルコース	ユーロコース	豪ドルコース	ブラジル・リアルコース	メキシコ・ペソコース
2020年10月	10 円	10 円	10 円	10 円	10 円	10 円
2019年10月	10 円	10 円	10 円	10 円	10 円	10 円
2018年10月	10 円	10 円	10 円	10 円	10 円	10 円
2017年10月	10 円	10 円	10 円	10 円	10 円	10 円
2016年10月	10 円	10 円	10 円	10 円	10 円	10 円
2015年10月	10 円	10 円	10 円	10 円	10 円	10 円
設定来累計	70 円	70 円	70 円	70 円	70 円	70 円
	トルコ・リラコース	ロシア・ルーブルコース	中国元コース	南アフリカ・ランドコース	インドネシア・ルピアコース	
2020年10月	10 円	10 円	10 円	10 円	10 円	
2019年10月	10 円	10 円	10 円	10 円	10 円	
2018年10月	10 円	10 円	10 円	10 円	10 円	
2017年10月	10 円	10 円	10 円	10 円	10 円	
2016年10月	10 円	10 円	10 円	10 円	10 円	
2015年10月	10 円	10 円	10 円	10 円	10 円	
設定来累計	70 円	70 円	70 円	70 円	70 円	

### マネー・プール・ファンド区(1年決算型)

	マネー・プール・ファンド
2020年10月	0 円
2019年10月	0 円
2018年10月	0 円
2017年10月	0 円
2016年10月	0 円
2015年10月	0 円
設定来累計	0 円

・分配金は1万円当たり、税引前

上記は、過去の実績であり、将来の投資成果を保証するものではありません。  
運用状況等は、委託会社のホームページ等で開示している場合があります。

## ■ 主要な資産の状況

各ファンド(マネー・プール・ファンド区(1年決算型)を除く)

資産構成	円コース (1年決算型)	米ドルコース (1年決算型)	ユーロコース (1年決算型)	豪ドルコース (1年決算型)	ブラジル・ リアルコース (1年決算型)	メキシコ・ ペソコース (1年決算型)
外国投資信託	97.9%	98.1%	98.3%	98.0%	97.9%	98.1%
マネー・プール マザーファンド	0.0%	0.0%	0.5%	0.3%	0.2%	0.2%
コールローン他 (負債控除後)	2.1%	1.9%	1.2%	1.7%	1.9%	1.7%
合計	100.0%	100.0%	100.0%	100.0%	100.0%	100.0%

資産構成	トルコ・ リラコース (1年決算型)	ロシア・ ルーブルコース (1年決算型)	中国元コース (1年決算型)	南アフリカ・ ランドコース (1年決算型)	インドネシア・ ルピアコース (1年決算型)
外国投資信託	98.7%	97.9%	98.4%	98.7%	98.3%
マネー・プール マザーファンド	0.0%	0.0%	0.0%	0.1%	0.0%
コールローン他 (負債控除後)	1.3%	2.1%	1.6%	1.2%	1.7%
合計	100.0%	100.0%	100.0%	100.0%	100.0%

- 比率はファンドの純資産総額に対する投資比率(小数点第二位四捨五入)
- コールローン他には未収・未払項目が含まれるため、マイナスとなる場合があります。

組入上位銘柄	業種	比率
1 信越化学工業	化学	4.4%
2 ファーストリテイリング	小売業	3.8%
3 キーエンス	電気機器	3.8%
4 第一三共	医薬品	3.8%
5 塩野義製薬	医薬品	3.2%
6 ニトリホールディングス	小売業	3.1%
7 日本電産	電気機器	2.9%
8 ソフトバンクグループ	情報・通信業	2.8%
9 ユニ・チャーム	化学	2.5%
10 ネットワンシステムズ	情報・通信業	2.4%

- 比率は実質的な投資を行う外国投資信託の純資産総額に対する投資比率(小数点第二位四捨五入)
- 外国投資信託の資料に基づき作成しています(現地月末基準)。
- 国内株式の業種は、東京証券取引所の33業種分類によるもの

上記は、過去の実績であり、将来の投資成果を保証するものではありません。  
運用状況等は、委託会社のホームページ等で開示している場合があります。

## ■ 主要な資産の状況

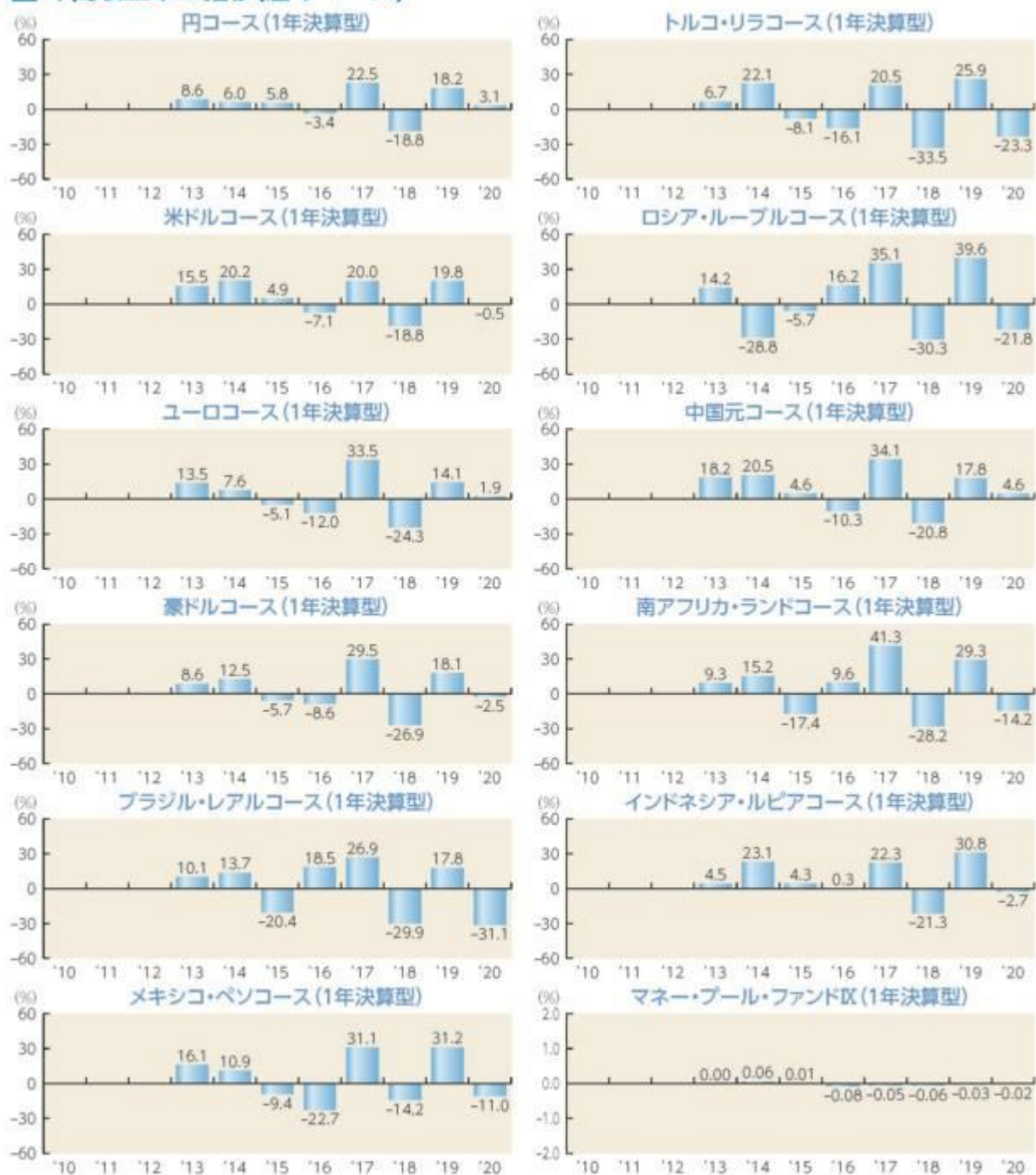
マネー・プール・ファンドⅩ(1年決算型)

種別構成	比率
コールローン他 (負債控除後)	100.0%
合計	100.0%

上記は、過去の実績であり、将来の投資成果を保証するものではありません。  
運用状況等は、委託会社のホームページ等で開示している場合があります。



## ■ 年間収益率の推移(暦年ベース)



- ・収益率は基準価額(分配金再投資)で計算
- ・2013年は設定日から年末までの、2020年は年初から10月30日までの収益率を表示
- ・ファンドにベンチマークはありません。

上記は、過去の実績であり、将来の投資成果を保証するものではありません。  
運用状況等は、委託会社のホームページ等で開示している場合があります。

## 第2【管理及び運営】

### 1【申込（販売）手続等】

申込みの受付

原則として、いつでも申込みができます。

ただし、各通貨コースについては、以下の日は申込みができません。

ニューヨークの銀行の休業日

ニューヨーク証券取引所の休業日

ロンドンの銀行の休業日

マネー・プール・ファンド の取得申込みについては、各通貨コースからのスイッチングの場合に限ります。

取得申込者の受益権は、振替機関等の振替口座簿に記載または記録されます。

申込単位

販売会社が定める単位

申込価額

取得申込受付日の翌営業日の基準価額

申込価額の算出頻度

原則として、委託会社の営業日に計算されます。

申込単位・申込価額の照会方法

申込単位および申込価額は、販売会社にてご確認ください。

また、下記においてもご照会いただけます。

三菱UFJ国際投信株式会社

お客様専用フリーダイヤル 0120-151034

（受付時間：営業日の9:00～17:00）

なお、申込価額は委託会社のホームページでもご覧いただけます。

ホームページアドレス <https://www.am.mufg.jp/>

申込手数料

申込価額（発行価格）×3.30%（税抜 3.00%）を上限として販売会社が定める手数料率

マネー・プール・ファンド の申込手数料は、無手数料とします。（マネー・プール・ファンドの取得申込みについては、各通貨コースからのスイッチングの場合に限ります。）

申込みには分配金受取コース（一般コース）と分配金再投資コース（自動けいぞく投資コース）があり、分配金再投資コース（自動けいぞく投資コース）の場合、再投資される収益分配金については、申込手数料はかかりません。

申込方法

取得申込者は、販売会社に取引口座を開設のうえ、申込みを行うものとします。

取得申込者は、申込金額および申込手数料（税込）を販売会社が定める日までに支払うものとします。

なお、申込みには分配金受取コース（一般コース）と分配金再投資コース（自動けいぞく投資コース）があります。申込みコースの取扱いは販売会社により異なる場合があります。

申込受付時間

取得の申込みは、申込期間において、原則として販売会社の営業日の午後3時までに、販売会社所定の方法で行われます。取得申込みが行われ、かつ当該取得申込みに係る販売会社所定の事務手続きが完了したものを当日の受付分とします。当該時刻を過ぎての申込みに関しては販売会社にご確認ください。

### 取得申込みの受付の中止および取消し

金融商品取引所等における取引の停止、外国為替取引の停止、その他やむを得ない事情があるときは、取得申込みの受付を中止することおよびすでに受付けた取得申込みの受付を取り消すことがあります。

### その他

- ・スイッチングを行う場合の取得申込みに関する取扱いも同様とします。くわしくは販売会社にご確認ください。
- ・販売会社によっては、一部のファンドのみの取扱いとなる場合やスイッチングの取扱いを行わない場合があります。くわしくは販売会社にご確認ください。

申込（販売）手続等の詳細に関しては販売会社にご確認ください。

## 2【換金（解約）手続等】

### 解約の受付

原則として、いつでも解約の請求ができます。

ただし、各通貨コースについては、以下の日は解約の請求ができません。

ニューヨークの銀行の休業日

ニューヨーク証券取引所の休業日

ロンドンの銀行の休業日

受益者の解約請求に係る受益権の口数の減少は、振替機関等の振替口座簿に記載または記録されます。

### 解約単位

販売会社が定める単位

### 解約価額

解約請求受付日の翌営業日の基準価額

### 信託財産留保額

ありません。

### 解約価額の算出頻度

原則として、委託会社の営業日に計算されます。

### 解約価額の照会方法

解約価額は、販売会社にてご確認いただけます。

なお、下記においてもご照会いただけます。

三菱UFJ国際投信株式会社

お客様専用フリーダイヤル 0120-151034

（受付時間：営業日の9:00～17:00）

ホームページアドレス <https://www.am.mufg.jp/>

### 支払開始日

解約代金は、原則として解約請求受付日から起算して6営業日目から販売会社において支払います。

### 解約請求受付時間

解約の請求は、原則として販売会社の営業日の午後3時までに、販売会社所定の方法で行われます。解約請求が行われ、かつ当該換金請求に係る販売会社所定の事務手続きが完了したものを当日の受付分とします。当該時刻を過ぎての請求に関しては販売会社にご確認ください。

### 解約請求受付の中止および取消し

#### <各通貨コース>

金融商品取引所等における取引の停止、外国為替取引の停止、その他やむを得ない事情があるときは、解約請求の受付を中止することおよびすでに受付けた解約請求を取消することがあります。その場合には、受益者は、当該受付中止以前に行った当日の解約請求を撤回できます。ただし、受益者がその解約請求を撤回しない場合には、当該受付中止を解除した後の最初の基準価額の計算日に解約請求を受付けたものとします。

ファンドの資金管理を円滑に行うため、原則として1日1件5億円を超える解約は行えないものとします。また、市況動向等により、これ以外にも大口の解約請求に制限を設ける場合があります。

#### <マネー・プール・ファンド >

金融商品取引所等における取引の停止、外国為替取引の停止、その他やむを得ない事情があるときは、解約請求の受付を中止することおよびすでに受付けた解約請求を取消することがあります。その場合には、受益者は、当該受付中止以前に行った当日の解約請求を撤回できます。ただし、受益者がその解約請求を撤回しない場合には、当該受付中止を解除した後の最初の基準価額の計算日に解約請求を受付けたものとします。

ファンドの資金管理を円滑に行うため、大口の解約請求に制限を設ける場合があります。

### その他

- ・販売会社によっては、スイッチングによる解約を取扱う場合があります。その場合の換金に関する取扱いも同様になります。くわしくは販売会社にご確認ください。  
なお、スイッチングにより解約をする場合、解約金の利益に対して税金がかかります。

換金（解約）手続等の詳細に関しては販売会社にご確認ください。

## 3【資産管理等の概要】

### (1)【資産の評価】

#### 基準価額の算出方法

基準価額 = 信託財産の純資産総額 ÷ 受益権総口数

なお、便宜上1万口あたりに換算した価額で表示することがあります。

「信託財産の純資産総額」とは、信託財産に属する資産（受入担保金代用有価証券および借入有価証券を除きます。）を法令および一般社団法人投資信託協会規則にしたがって時価または一部償却原価法により評価して得た信託財産の資産総額から負債総額を控除した金額をいいます。

#### （資産の評価方法）

- ・株式 / 上場投資信託証券 / 不動産投資信託証券

原則として、金融商品取引所における計算日の最終相場（外国で取引されているものについては、原則として、金融商品取引所における計算時に知りうる直近の日の最終相場）で評価

します。

・ 転換社債 / 転換社債型新株予約権付社債

原則として、金融商品取引所における計算日の最終相場、計算日に入手した日本証券業協会発表の売買参考統計値（平均値）、金融商品取引業者・銀行等の提示する価額または価格情報会社の提供する価額のいずれかの価額（外国で取引されているものについては、原則として、計算日に入手した日本証券業協会発表の売買参考統計値（平均値）、金融商品取引業者・銀行等の提示する価額または価格情報会社の提供する価額のいずれかの価額）で評価します。

・ 公社債等

原則として、計算日に入手した日本証券業協会発表の売買参考統計値（平均値）、金融商品取引業者・銀行等の提示する価額（売気配相場を除く。）または価格情報会社の提供する価額のいずれかの価額で評価します。

残存期間1年以内の公社債等については、一部償却原価法による評価を適用することができます。

・ マザーファンド

計算日における基準価額で評価します。

・ 投資信託証券（上場投資信託証券 / 不動産投資信託証券を除く。）

原則として、計算日に知りうる直近の日の基準価額で評価します。

・ 外貨建資産

原則として、わが国における計算日の対顧客電信売買相場の仲値により円換算します。

・ 外国為替予約取引

原則として、わが国における計算日の対顧客先物売買相場の仲値により評価します。

・ 市場デリバティブ取引

原則として、金融商品取引所が発表する計算日の清算値段等で評価します。

基準価額の算出頻度

原則として、委託会社の営業日に計算されます。

基準価額の照会方法

基準価額は、販売会社にてご確認いただけます。

なお、下記においてもご照会いただけます。

三菱UFJ国際投信株式会社

お客様専用フリーダイヤル 0120-151034

（受付時間：営業日の9:00～17:00）

ホームページアドレス <https://www.am.mufg.jp/>

（2）【保管】

該当事項はありません。

（3）【信託期間】

2023年10月12日まで（2013年10月24日設定）

ただし、後記「ファンドの償還条件等」の規定によりファンドを償還させることがあります。

また、委託会社は、信託期間満了前に、信託期間の延長が受益者に有利であると認めるときは、受託会社と合意のうえ、信託期間を延長することができます。

（4）【計算期間】

各通貨コース	マネー・プール・ファンド
--------	--------------

<p>毎年10月15日から翌年10月14日まで ただし、計算期間終了日に該当する日(以下「該当日」といいます。)が休業日の場合、計算期間終了日は該当日の翌営業日とし、その翌日より次の計算期間が開始されるものとし、第1計算期間は信託契約締結日から2014年10月14日までとなります。 なお、最終計算期間の終了日は、ファンドの信託期間の終了日とします。</p>	<p>毎年10月15日から翌年10月14日まで ただし、計算期間終了日に該当する日(以下「該当日」といいます。)が休業日の場合、計算期間終了日は該当日の翌営業日とし、その翌日より次の計算期間が開始されるものとし、第1計算期間は信託契約締結日から2014年10月14日までとなります。 なお、最終計算期間の終了日は、ファンドの信託期間の終了日とします。</p>
---	---

#### (5)【その他】

##### ファンドの償還条件等

委託会社は、以下の場合には、法令および信託約款に定める手続きにしたがい、受託会社と合意のうえ、ファンドを償還させることができます。(任意償還)

- ・各通貨コースの受益権の総口数が10億口を下ることとなった場合
- ・信託期間中において、各ファンドを償還させることが受益者のため有利であると認めるとき、またはやむを得ない事情が発生したとき

各通貨コースについては、委託会社は、信託期間中において、当該各通貨コースが主要投資対象とする外国投資信託が存続しないこととなった場合には、受託会社と合意のうえ、当該各通貨コースの信託契約を解約し、信託を終了させます。この場合において、委託会社は、あらかじめ、解約しようとする旨を監督官庁に届出ます。

マネー・プール・ファンド については、委託会社は、各通貨コースの信託契約が全て解約となる場合には、受託会社と合意のうえ、マネー・プール・ファンド の信託契約を解約し、信託を終了させます。この場合において、委託会社は、あらかじめ、解約しようとする旨を監督官庁に届出ます。

このほか、監督官庁よりファンドの償還の命令を受けたとき、委託会社の登録取消・解散・業務廃止のときは、原則として、ファンドを償還させます。

委託会社は、ファンドを償還しようとするときは、あらかじめその旨を監督官庁に届け出ます。

##### 信託約款の変更等

委託会社は、受益者の利益のため必要と認めるとき、またはやむを得ない事情が発生したときは、法令および信託約款に定める手続きにしたがい、受託会社と合意のうえ、信託約款を変更することまたは受託会社を同一とする他ファンドとの併合を行うことができます。委託会社は、変更または併合しようとするときは、あらかじめその旨およびその内容を監督官庁に届け出ます。

委託会社は、監督官庁の命令に基づいて信託約款を変更しようとするときは、上記の手続きにしたがいます。

##### ファンドの償還等に関する開示方法

委託会社は、ファンドの任意償還(信託契約に係るすべての受益者が書面または電磁的記録により同意の意思表示をしたとき、また、信託財産の状態に照らし、真にやむを得ない事情が生じている場合であって、書面決議の手続を行うことが困難な場合を除きます。)、信託約款の変更または併合(変更にあつては、その変更の内容が重大なものに該当する場合に限

り、併合にあっては、その併合が受益者の利益に及ぼす影響が軽微なものに該当する場合を除きます。以下、「重大な約款変更等」といいます。)をしようとする場合には、書面による決議（「書面決議」といいます。）を行います。この場合において、あらかじめ、書面決議の日ならびに任意償還等の内容およびその理由などの事項を定め、当該決議の日の2週間前までに、受益者に対し書面をもって書面決議の通知を発送します。受益者は受益権の口数に応じて、議決権を有し、これを行行使することができます。なお、受益者が議決権を行行使しないときは書面決議について賛成するものとみなします。書面決議は、議決権を行行使することができる受益者の議決権の3分の2以上をもって行います。書面決議の効力は、ファンドのすべての受益者に対してその効力を生じます。

併合に係るいずれかのファンドにおいて、書面決議が否決された場合、併合を行うことはできません。

#### 反対受益者の受益権買取請求の不適用

ファンドは、受益者が自己に帰属する受益権につき、一部解約の実行の請求を行ったときは、委託会社が信託契約の一部の解約をすることにより当該請求に応じ、当該受益権の公正な価格が当該受益者に一部解約金として支払われることとなる委託者指図型投資信託に該当するため、信託契約の解約または重大な約款の変更等を行う場合において、投資信託及び投資法人に関する法律に定める反対受益者の受益権買取請求の規定の適用を受けません。

#### 関係法人との契約の変更

委託会社と販売会社との間で締結された「投資信託受益権の取扱に関する契約」の契約期間は、契約締結日から1年とします。ただし双方から契約満了日の3ヵ月前までに別段の意思表示のないときは、さらに1年間延長するものとし、その後も同様とします。

#### 運用報告書

委託会社は、毎計算期間の末日および償還時に、交付運用報告書を作成し、原則として受益者に交付します。なお、信託約款の内容に委託会社が重要と判断した変更、ファンドの任意償還等があった場合は、その内容を交付運用報告書に記載します。

#### 委託会社の事業の譲渡および承継に伴う取扱い

委託会社は、事業の全部または一部を譲渡することがあり、これに伴い、この信託契約に関する事業を譲渡することがあります。また、委託会社は、分割により事業の全部または一部を承継させることがあり、これに伴い、この信託契約に関する事業を承継させることがあります。

#### 受託会社の辞任および解任に伴う取扱い

受託会社は、委託会社の承諾を受けてその任務を辞任することができます。受託会社はその任務に違反して信託財産に著しい損害を与えたことその他重要な事由があるときは、委託会社または受益者は、裁判所に受託会社の解任を申立てることができます。受託会社が辞任した場合、または裁判所が受託会社を解任した場合、委託会社は、信託約款の規定にしたがい、新受託会社を選任します。なお、受益者は、上記によって行う場合を除き、受託会社を解任することはできないものとします。委託会社が新受託会社を選任できないときは、委託会社はファンドを償還させます。

#### 信託事務の再信託

受託会社は、ファンドに係る信託事務の処理の一部について再信託受託会社と再信託契約を締結し、これを委託することがあります。その場合には、再信託に係る契約書類に基づいて所定の事務を行います。

## 公告

委託会社が受益者に対してする公告は、電子公告の方法により行い、次のアドレスに掲載します。

<https://www.am.mufg.jp/>

なお、電子公告による公告をすることができない事故その他やむを得ない事由が生じた場合の公告は、日本経済新聞に掲載します。

## 4【受益者の権利等】

受益者の有する主な権利は以下の通りです。

### (1) 収益分配金に対する受領権

受益者は、収益分配金を持ち分に応じて受領する権利を有します。

分配金受取コース（一般コース）

収益分配金は、税金を差引いた後、毎計算期間の終了日後1ヵ月以内の委託会社の指定する日（原則として決算日から起算して5営業日以内）から、販売会社において、受益者に支払います。

ただし、受益者が、収益分配金について支払開始日から5年間その支払いの請求を行わない場合はその権利を失い、その金銭は委託会社に帰属します。

分配金再投資コース（自動けいぞく投資コース）

収益分配金は、税金を差引いた後、「自動けいぞく投資契約」に基づいて、決算日の基準価額により自動的に無手数料で全額再投資されます。

### (2) 償還金に対する受領権

受益者は、償還金を持ち分に応じて受領する権利を有します。

償還金は、信託終了日後1ヵ月以内の委託会社の指定する日（原則として償還日（休業日の場合は翌営業日）から起算して5営業日以内）から、販売会社において、受益者に支払います。

ただし、受益者が、償還金について支払開始日から10年間その支払いの請求を行わない場合はその権利を失い、その金銭は委託会社に帰属します。

### (3) 換金（解約）請求権

受益者は、自己に帰属する受益権につき、換金（解約）請求する権利を有します。

くわしくは「第2 管理及び運営 2 換金（解約）手続等」を参照してください。



### 第3【ファンドの経理状況】

- 1 当ファンドの財務諸表は、「財務諸表等の用語、様式及び作成方法に関する規則」（昭和38年大蔵省令第59号）ならびに同規則第2条の2の規定により、「投資信託財産の計算に関する規則」（平成12年総理府令第133号）に基づいて作成しております。  
なお、財務諸表に記載している金額は、円単位で表示しております。
- 2 当ファンドは、金融商品取引法第193条の2第1項の規定に基づき、当期（令和1年10月16日から令和2年10月14日まで）の財務諸表について、PwCあらた有限責任監査法人により監査を受けております。

#### 1【財務諸表】

## 【国際・キャピタル 日本株式オープン(通貨選択型)円コース(1年決算型)】

## (1)【貸借対照表】

(単位:円)

	第6期 [ 令和 1年10月15日現在 ]	第7期 [ 令和 2年10月14日現在 ]
<b>資産の部</b>		
流動資産		
コール・ローン	9,467,500	8,390,345
投資信託受益証券	531,054,204	347,104,932
親投資信託受益証券	100,000	100,000
流動資産合計	540,621,704	355,595,277
資産合計	540,621,704	355,595,277
<b>負債の部</b>		
流動負債		
未払収益分配金	426,386	241,749
未払受託者報酬	99,700	58,372
未払委託者報酬	3,489,636	2,043,255
未払利息	2	4
その他未払費用	13,232	7,721
流動負債合計	4,028,956	2,351,101
負債合計	4,028,956	2,351,101
<b>純資産の部</b>		
元本等		
元本	426,386,134	241,749,602
剰余金		
期末剰余金又は期末欠損金( )	110,206,614	111,494,574
( 分配準備積立金 )	50,373,438	49,457,772
元本等合計	536,592,748	353,244,176
純資産合計	536,592,748	353,244,176
負債純資産合計	540,621,704	355,595,277

## （２）【損益及び剰余金計算書】

（単位：円）

	第6期		第7期	
	自 至	平成30年10月16日 令和 1年10月15日	自 至	令和 1年10月16日 令和 2年10月14日
営業収益				
配当株式		11,042,435		5,790,394
受取利息		30		53
有価証券売買等損益		48,671,541		63,091,106
営業収益合計		37,629,076		68,881,553
営業費用				
支払利息		9,660		3,148
受託者報酬		208,379		126,549
委託者報酬		7,293,291		4,429,589
その他費用		27,825		16,752
営業費用合計		7,539,155		4,576,038
営業利益又は営業損失（ ）		45,168,231		64,305,515
経常利益又は経常損失（ ）		45,168,231		64,305,515
当期純利益又は当期純損失（ ）		45,168,231		64,305,515
一部解約に伴う当期純利益金額の分配額又は一部解約に伴う当期純損失金額の分配額（ ）		12,354,683		17,959,241
期首剰余金又は期首欠損金（ ）		159,510,488		110,206,614
剰余金増加額又は欠損金減少額		38,447,885		11,343,871
当期追加信託に伴う剰余金増加額又は欠損金減少額		38,447,885		11,343,871
剰余金減少額又は欠損金増加額		54,511,825		56,160,436
当期一部解約に伴う剰余金減少額又は欠損金増加額		54,511,825		56,160,436
分配金		426,386		241,749
期末剰余金又は期末欠損金（ ）		110,206,614		111,494,574

## (3)【注記表】

## (重要な会計方針に係る事項に関する注記)

1. 有価証券の評価基準及び評価方法	投資信託受益証券は時価で評価しております。時価評価にあたっては、基準価額で評価しております。 親投資信託受益証券は時価で評価しております。時価評価にあたっては、基準価額で評価しております。
2. その他財務諸表作成のための基本となる重要な事項	ファンドの計算期間 当ファンドは、原則として毎年10月14日を計算期間の末日としておりますが、前計算期間においては当該日が休業日のため、当計算期間は令和1年10月16日から令和2年10月14日までとなっております。

## (貸借対照表に関する注記)

	第6期 [令和1年10月15日現在]	第7期 [令和2年10月14日現在]
1. 期首元本額	448,264,351円	426,386,134円
期中追加設定元本額	139,485,211円	29,467,266円
期中一部解約元本額	161,363,428円	214,103,798円
2. 受益権の総数	426,386,134口	241,749,602口

## (損益及び剰余金計算書に関する注記)

第6期 自平成30年10月16日 至令和1年10月15日			第7期 自令和1年10月16日 至令和2年10月14日		
1. 分配金の計算過程			1. 分配金の計算過程		
項目			項目		
費用控除後の配当等収益額	A	2,764,856円	費用控除後の配当等収益額	A	4,543,318円
費用控除後・繰越欠損金補填後の有価証券売買等損益額	B	円	費用控除後・繰越欠損金補填後の有価証券売買等損益額	B	19,303,079円
収益調整金額	C	139,909,592円	収益調整金額	C	82,136,708円
分配準備積立金額	D	48,034,968円	分配準備積立金額	D	25,853,124円
当ファンドの分配対象収益額	E=A+B+C+D	190,709,416円	当ファンドの分配対象収益額	E=A+B+C+D	131,836,229円
当ファンドの期末残存口数	F	426,386,134口	当ファンドの期末残存口数	F	241,749,602口
1万口当たり収益分配対象額	G=E/F*10,000	4,472円	1万口当たり収益分配対象額	G=E/F*10,000	5,453円
1万口当たり分配金額	H	10円	1万口当たり分配金額	H	10円
収益分配金金額	I=F*H/10,000	426,386円	収益分配金金額	I=F*H/10,000	241,749円

## （金融商品に関する注記）

## 1 金融商品の状況に関する事項

区分	第6期 自 平成30年10月16日 至 令和 1年10月15日	第7期 自 令和 1年10月16日 至 令和 2年10月14日
1. 金融商品に対する取組方針	当ファンドは、「投資信託及び投資法人に関する法律」（昭和26年法律第198号）第2条第4項に定める証券投資信託であり、有価証券等の金融商品への投資を信託約款に定める「運用の基本方針」に基づき行っております。	同左
2. 金融商品の内容及び当該金融商品に係るリスク	当ファンドは、投資信託受益証券に投資しております。当該投資対象は、価格変動リスク等の市場リスク、信用リスクおよび流動性リスクに晒されております。 当ファンドは、親投資信託受益証券に投資しております。当該投資対象は、価格変動リスク等の市場リスク、信用リスクおよび流動性リスクに晒されております。	同左
3. 金融商品に係るリスク管理体制	ファンドのコンセプトに応じて、適切にコントロールするため、委託会社では、運用部門において、ファンドに含まれる各種投資リスクを常時把握しつつ、ファンドのコンセプトに沿ったリスクの範囲で運用を行っております。 また、運用部から独立した管理担当部署によりリスク運営状況のモニタリング等のリスク管理を行っており、この結果は運用管理委員会等を通じて運用部門にフィードバックされます。	同左

## 2 金融商品の時価等に関する事項

区分	第6期 [ 令和 1年10月15日現在 ]	第7期 [ 令和 2年10月14日現在 ]
1. 貸借対照表計上額、時価及びその差額	時価で計上しているためその差額はありません。	同左
2. 時価の算定方法	(1) 有価証券 売買目的有価証券は、（重要な会計方針に係る事項に関する注記）に記載しております。 (2) デリバティブ取引 デリバティブ取引は、該当事項はありません。	(1) 有価証券 同左 (2) デリバティブ取引 同左

区分	第6期 [ 令和 1年10月15日現在 ]	第7期 [ 令和 2年10月14日現在 ]
	3. 金融商品の時価等に関する事項についての補足説明	<p>(3) 上記以外の金融商品 上記以外の金融商品（コールローン等）は、短期間で決済され、時価は帳簿価額と近似していることから、当該金融商品の帳簿価額を時価としております。</p> <p>金融商品の時価には、市場価格に基づく価額のほか、市場価格がない場合には合理的に算定された価額が含まれております。当該価額の算定においては一定の前提条件等を採用しているため、異なる前提条件等によった場合、当該価額が異なることもあります。</p>

## （有価証券に関する注記）

## 売買目的有価証券

種類	第6期 [ 令和 1年10月15日現在 ]	第7期 [ 令和 2年10月14日現在 ]
	当計算期間の損益に含まれた評価差額 (円)	当計算期間の損益に含まれた評価差額 (円)
投資信託受益証券	577,037	54,419,256
親投資信託受益証券	30	
合計	577,067	54,419,256

## （デリバティブ取引に関する注記）

## 取引の時価等に関する事項

該当事項はありません。

## （関連当事者との取引に関する注記）

該当事項はありません。

## （1口当たり情報）

	第6期 [ 令和 1年10月15日現在 ]	第7期 [ 令和 2年10月14日現在 ]
1口当たり純資産額	1.2585円	1.4612円

	第6期 [ 令和 1年10月15日現在 ]	第7期 [ 令和 2年10月14日現在 ]
(1万口当たり純資産額)	(12,585円)	(14,612円)

## (4) 【附属明細表】

## 第1 有価証券明細表

## (1) 株式

該当事項はありません。

## (2) 株式以外の有価証券

(単位:円)

種 類	銘 柄	口数	評価額	備考
投資信託受益証券	ジャパン・エクイティ・マスター・ファンド( J P Yクラス)	321,572,107	347,104,932	
投資信託受益証券 合計		321,572,107	347,104,932	
親投資信託受益証券	マネー・プール マザーファンド	99,592	100,000	
親投資信託受益証券 合計		99,592	100,000	
合計		321,671,699	347,204,932	

## 第2 信用取引契約残高明細表

該当事項はありません。

## 第3 デリバティブ取引及び為替予約取引の契約額等及び時価の状況表

該当事項はありません。

## 【国際・キャピタル 日本株式オープン（通貨選択型）米ドルコース（1年決算型）】

## （1）【貸借対照表】

（単位：円）

	第6期 [ 令和 1年10月15日現在 ]	第7期 [ 令和 2年10月14日現在 ]
<b>資産の部</b>		
流動資産		
コール・ローン	47,506,494	35,217,738
投資信託受益証券	1,810,007,574	1,316,717,985
親投資信託受益証券	100,000	100,000
流動資産合計	1,857,614,068	1,352,035,723
資産合計	1,857,614,068	1,352,035,723
<b>負債の部</b>		
流動負債		
未払収益分配金	1,299,895	826,121
未払解約金	-	1,413,246
未払受託者報酬	298,403	221,983
未払委託者報酬	10,444,011	7,769,462
未払利息	10	16
その他未払費用	39,726	29,535
流動負債合計	12,082,045	10,260,363
負債合計	12,082,045	10,260,363
<b>純資産の部</b>		
元本等		
元本	1,299,895,488	826,121,410
剰余金		
期末剰余金又は期末欠損金（ ）	545,636,535	515,653,950
（分配準備積立金）	272,545,315	218,873,212
元本等合計	1,845,532,023	1,341,775,360
純資産合計	1,845,532,023	1,341,775,360
負債純資産合計	1,857,614,068	1,352,035,723



## （２）【損益及び剰余金計算書】

（単位：円）

	第6期		第7期	
	自	平成30年10月16日	自	令和1年10月16日
	至	令和1年10月15日	至	令和2年10月14日
営業収益				
配当株式		82,409,189		39,665,934
受取利息		129		244
有価証券売買等損益		234,406,857		187,604,324
営業収益合計		151,997,539		227,270,502
営業費用				
支払利息		25,220		11,732
受託者報酬		646,494		495,781
委託者報酬		22,627,096		17,352,095
その他費用		86,636		65,980
営業費用合計		23,385,446		17,925,588
営業利益又は営業損失（ ）		175,382,985		209,344,914
経常利益又は経常損失（ ）		175,382,985		209,344,914
当期純利益又は当期純損失（ ）		175,382,985		209,344,914
一部解約に伴う当期純利益金額の分配額又は一部解約に伴う当期純損失金額の分配額（ ）		49,385,955		39,704,819
期首剰余金又は期首欠損金（ ）		841,605,399		545,636,535
剰余金増加額又は欠損金減少額		67,998,615		1,119,900
当期追加信託に伴う剰余金増加額又は欠損金減少額		67,998,615		1,119,900
剰余金減少額又は欠損金増加額		236,670,554		199,916,459
当期一部解約に伴う剰余金減少額又は欠損金増加額		236,670,554		199,916,459
分配金		1,299,895		826,121
期末剰余金又は期末欠損金（ ）		545,636,535		515,653,950

## (3)【注記表】

## (重要な会計方針に係る事項に関する注記)

1. 有価証券の評価基準及び評価方法	投資信託受益証券は時価で評価しております。時価評価にあたっては、基準価額で評価しております。 親投資信託受益証券は時価で評価しております。時価評価にあたっては、基準価額で評価しております。
2. その他財務諸表作成のための基本となる重要な事項	ファンドの計算期間 当ファンドは、原則として毎年10月14日を計算期間の末日としておりますが、前計算期間においては当該日が休業日のため、当計算期間は令和1年10月16日から令和2年10月14日までとなっております。

## (貸借対照表に関する注記)

	第6期 [令和1年10月15日現在]	第7期 [令和2年10月14日現在]
1. 期首元本額	1,560,252,116円	1,299,895,488円
期中追加設定元本額	191,049,697円	2,454,017円
期中一部解約元本額	451,406,325円	476,228,095円
2. 受益権の総数	1,299,895,488口	826,121,410口

## (損益及び剰余金計算書に関する注記)

第6期 自平成30年10月16日 至令和1年10月15日			第7期 自令和1年10月16日 至令和2年10月14日		
1. 分配金の計算過程			1. 分配金の計算過程		
項目			項目		
費用控除後の配当等収益額	A	51,612,528円	費用控除後の配当等収益額	A	30,829,755円
費用控除後・繰越欠損金補填後の有価証券売買等損益額	B	円	費用控除後・繰越欠損金補填後の有価証券売買等損益額	B	16,055,963円
収益調整金額	C	823,261,024円	収益調整金額	C	523,626,951円
分配準備積立金額	D	222,232,682円	分配準備積立金額	D	172,813,615円
当ファンドの分配対象収益額	E=A+B+C+D	1,097,106,234円	当ファンドの分配対象収益額	E=A+B+C+D	743,326,284円
当ファンドの期末残存口数	F	1,299,895,488口	当ファンドの期末残存口数	F	826,121,410口
1万口当たり収益分配対象額	G=E/F*10,000	8,439円	1万口当たり収益分配対象額	G=E/F*10,000	8,997円
1万口当たり分配金額	H	10円	1万口当たり分配金額	H	10円
収益分配金金額	I=F*H/10,000	1,299,895円	収益分配金金額	I=F*H/10,000	826,121円

## （金融商品に関する注記）

## 1 金融商品の状況に関する事項

区分	第6期 自 平成30年10月16日 至 令和 1年10月15日	第7期 自 令和 1年10月16日 至 令和 2年10月14日
1. 金融商品に対する取組方針	当ファンドは、「投資信託及び投資法人に関する法律」（昭和26年法律第198号）第2条第4項に定める証券投資信託であり、有価証券等の金融商品への投資を信託約款に定める「運用の基本方針」に基づき行っております。	同左
2. 金融商品の内容及び当該金融商品に係るリスク	当ファンドは、投資信託受益証券に投資しております。当該投資対象は、価格変動リスク等の市場リスク、信用リスクおよび流動性リスクに晒されております。 当ファンドは、親投資信託受益証券に投資しております。当該投資対象は、価格変動リスク等の市場リスク、信用リスクおよび流動性リスクに晒されております。	同左
3. 金融商品に係るリスク管理体制	ファンドのコンセプトに応じて、適切にコントロールするため、委託会社では、運用部門において、ファンドに含まれる各種投資リスクを常時把握しつつ、ファンドのコンセプトに沿ったリスクの範囲で運用を行っております。 また、運用部から独立した管理担当部署によりリスク運営状況のモニタリング等のリスク管理を行っており、この結果は運用管理委員会等を通じて運用部門にフィードバックされます。	同左

## 2 金融商品の時価等に関する事項

区分	第6期 [ 令和 1年10月15日現在 ]	第7期 [ 令和 2年10月14日現在 ]
1. 貸借対照表計上額、時価及びその差額	時価で計上しているためその差額はありません。	同左
2. 時価の算定方法	(1) 有価証券 売買目的有価証券は、（重要な会計方針に係る事項に関する注記）に記載しております。 (2) デリバティブ取引 デリバティブ取引は、該当事項はありません。	(1) 有価証券 同左 (2) デリバティブ取引 同左

区分	第6期 [ 令和 1年10月15日現在 ]	第7期 [ 令和 2年10月14日現在 ]
	3. 金融商品の時価等に関する事項についての補足説明	<p>(3) 上記以外の金融商品 上記以外の金融商品（コールローン等）は、短期間で決済され、時価は帳簿価額と近似していることから、当該金融商品の帳簿価額を時価としております。</p> <p>金融商品の時価には、市場価格に基づく価額のほか、市場価格がない場合には合理的に算定された価額が含まれております。当該価額の算定においては一定の前提条件等を採用しているため、異なる前提条件等によった場合、当該価額が異なることもあります。</p>

## （有価証券に関する注記）

## 売買目的有価証券

種類	第6期 [ 令和 1年10月15日現在 ]	第7期 [ 令和 2年10月14日現在 ]
	当計算期間の損益に含まれた評価差額 (円)	当計算期間の損益に含まれた評価差額 (円)
投資信託受益証券	17,304,621	185,128,104
親投資信託受益証券	30	
合計	17,304,651	185,128,104

## （デリバティブ取引に関する注記）

## 取引の時価等に関する事項

該当事項はありません。

## （関連当事者との取引に関する注記）

該当事項はありません。

## （1口当たり情報）

	第6期 [ 令和 1年10月15日現在 ]	第7期 [ 令和 2年10月14日現在 ]
	1口当たり純資産額	1.4198円

	第6期 [ 令和 1年10月15日現在 ]	第7期 [ 令和 2年10月14日現在 ]
(1万口当たり純資産額)	(14,198円)	(16,242円)

## (4) 【附属明細表】

## 第1 有価証券明細表

## (1) 株式

該当事項はありません。

## (2) 株式以外の有価証券

(単位：円)

種 類	銘 柄	口数	評価額	備考
投資信託受益証券	ジャパン・エクイティ・マスター・ファンド(US Dクラス)	1,508,786,508	1,316,717,985	
投資信託受益証券 合計		1,508,786,508	1,316,717,985	
親投資信託受益証券	マネー・プール マザーファンド	99,592	100,000	
親投資信託受益証券 合計		99,592	100,000	
合計		1,508,886,100	1,316,817,985	

## 第2 信用取引契約残高明細表

該当事項はありません。

## 第3 デリバティブ取引及び為替予約取引の契約額等及び時価の状況表

該当事項はありません。

## 【国際・キャピタル 日本株式オープン（通貨選択型）ユーロコース（1年決算型）】

## （1）【貸借対照表】

（単位：円）

	第6期 [ 令和 1年10月15日現在 ]	第7期 [ 令和 2年10月14日現在 ]
<b>資産の部</b>		
流動資産		
コール・ローン	229,231	348,939
投資信託受益証券	17,429,222	19,483,039
親投資信託受益証券	100,000	100,000
流動資産合計	17,758,453	19,931,978
資産合計	17,758,453	19,931,978
<b>負債の部</b>		
流動負債		
未払収益分配金	16,814	15,881
未払受託者報酬	2,878	2,939
未払委託者報酬	100,290	102,763
その他未払費用	344	345
流動負債合計	120,326	121,928
負債合計	120,326	121,928
<b>純資産の部</b>		
元本等		
元本	16,814,484	15,881,288
剰余金		
期末剰余金又は期末欠損金（ ）	823,643	3,928,762
（分配準備積立金）	496,955	632,688
元本等合計	17,638,127	19,810,050
純資産合計	17,638,127	19,810,050
負債純資産合計	17,758,453	19,931,978

## （２）【損益及び剰余金計算書】

（単位：円）

	第6期		第7期	
	自	平成30年10月16日	自	令和 1年10月16日
	至	令和 1年10月15日	至	令和 2年10月14日
営業収益				
配当株式		253,105		195,352
有価証券売買等損益		3,076,054		3,258,864
営業収益合計		2,822,949		3,454,216
営業費用				
支払利息		32		9
受託者報酬		5,922		5,793
委託者報酬		206,904		202,549
その他費用		714		680
営業費用合計		213,572		209,031
営業利益又は営業損失（ ）		3,036,521		3,245,185
経常利益又は経常損失（ ）		3,036,521		3,245,185
当期純利益又は当期純損失（ ）		3,036,521		3,245,185
一部解約に伴う当期純利益金額の分配額又は一部解約に伴う当期純損失金額の分配額（ ）		63,825		80,139
期首剰余金又は期首欠損金（ ）		4,047,217		823,643
剰余金増加額又は欠損金減少額		1,339		6,631
当期追加信託に伴う剰余金増加額又は欠損金減少額		1,339		6,631
剰余金減少額又は欠損金増加額		235,403		50,677
当期一部解約に伴う剰余金減少額又は欠損金増加額		235,403		50,677
分配金		16,814		15,881
期末剰余金又は期末欠損金（ ）		823,643		3,928,762

## (3)【注記表】

## (重要な会計方針に係る事項に関する注記)

1. 有価証券の評価基準及び評価方法	投資信託受益証券は時価で評価しております。時価評価にあたっては、基準価額で評価しております。 親投資信託受益証券は時価で評価しております。時価評価にあたっては、基準価額で評価しております。
2. その他財務諸表作成のための基本となる重要な事項	ファンドの計算期間 当ファンドは、原則として毎年10月14日を計算期間の末日としておりますが、前計算期間においては当該日が休業日のため、当計算期間は令和1年10月16日から令和2年10月14日までとなっております。

## (貸借対照表に関する注記)

	第6期 [令和1年10月15日現在]	第7期 [令和2年10月14日現在]
1. 期首元本額	17,845,416円	16,814,484円
期中追加設定元本額	7,035円	101,468円
期中一部解約元本額	1,037,967円	1,034,664円
2. 受益権の総数	16,814,484口	15,881,288口

## (損益及び剰余金計算書に関する注記)

第6期 自 平成30年10月16日 至 令和1年10月15日			第7期 自 令和1年10月16日 至 令和2年10月14日		
1. 分配金の計算過程			1. 分配金の計算過程		
項目			項目		
費用控除後の配当等収益額	A	38,891円	費用控除後の配当等収益額	A	182,169円
費用控除後・繰越欠損金補填後の有価証券売買等損益額	B	円	費用控除後・繰越欠損金補填後の有価証券売買等損益額	B	円
収益調整金額	C	3,675,393円	収益調整金額	C	3,474,638円
分配準備積立金額	D	474,878円	分配準備積立金額	D	466,400円
当ファンドの分配対象収益額	E=A+B+C+D	4,189,162円	当ファンドの分配対象収益額	E=A+B+C+D	4,123,207円
当ファンドの期末残存口数	F	16,814,484口	当ファンドの期末残存口数	F	15,881,288口
1万口当たり収益分配対象額	G=E/F*10,000	2,491円	1万口当たり収益分配対象額	G=E/F*10,000	2,596円
1万口当たり分配金額	H	10円	1万口当たり分配金額	H	10円
収益分配金金額	I=F*H/10,000	16,814円	収益分配金金額	I=F*H/10,000	15,881円



## （金融商品に関する注記）

## 1 金融商品の状況に関する事項

区分	第6期 自 平成30年10月16日 至 令和 1年10月15日	第7期 自 令和 1年10月16日 至 令和 2年10月14日
1. 金融商品に対する取組方針	当ファンドは、「投資信託及び投資法人に関する法律」（昭和26年法律第198号）第2条第4項に定める証券投資信託であり、有価証券等の金融商品への投資を信託約款に定める「運用の基本方針」に基づき行っております。	同左
2. 金融商品の内容及び当該金融商品に係るリスク	当ファンドは、投資信託受益証券に投資しております。当該投資対象は、価格変動リスク等の市場リスク、信用リスクおよび流動性リスクに晒されております。 当ファンドは、親投資信託受益証券に投資しております。当該投資対象は、価格変動リスク等の市場リスク、信用リスクおよび流動性リスクに晒されております。	同左
3. 金融商品に係るリスク管理体制	ファンドのコンセプトに応じて、適切にコントロールするため、委託会社では、運用部門において、ファンドに含まれる各種投資リスクを常時把握しつつ、ファンドのコンセプトに沿ったリスクの範囲で運用を行っております。 また、運用部から独立した管理担当部署によりリスク運営状況のモニタリング等のリスク管理を行っており、この結果は運用管理委員会等を通じて運用部門にフィードバックされます。	同左

## 2 金融商品の時価等に関する事項

区分	第6期 [ 令和 1年10月15日現在 ]	第7期 [ 令和 2年10月14日現在 ]
1. 貸借対照表計上額、時価及びその差額	時価で計上しているためその差額はありません。	同左
2. 時価の算定方法	(1) 有価証券 売買目的有価証券は、（重要な会計方針に係る事項に関する注記）に記載しております。 (2) デリバティブ取引 デリバティブ取引は、該当事項はありません。	(1) 有価証券 同左 (2) デリバティブ取引 同左

区分	第6期 [ 令和 1年10月15日現在 ]	第7期 [ 令和 2年10月14日現在 ]
	3. 金融商品の時価等に関する事項についての補足説明	<p>(3) 上記以外の金融商品 上記以外の金融商品（コールローン等）は、短期間で決済され、時価は帳簿価額と近似していることから、当該金融商品の帳簿価額を時価としております。</p> <p>金融商品の時価には、市場価格に基づく価額のほか、市場価格がない場合には合理的に算定された価額が含まれております。当該価額の算定においては一定の前提条件等を採用しているため、異なる前提条件等によった場合、当該価額が異なることもあります。</p>

## （有価証券に関する注記）

## 売買目的有価証券

種類	第6期 [ 令和 1年10月15日現在 ]	第7期 [ 令和 2年10月14日現在 ]
	当計算期間の損益に含まれた評価差額 (円)	当計算期間の損益に含まれた評価差額 (円)
投資信託受益証券	2,856,792	3,161,140
親投資信託受益証券	30	
合計	2,856,822	3,161,140

## （デリバティブ取引に関する注記）

## 取引の時価等に関する事項

該当事項はありません。

## （関連当事者との取引に関する注記）

該当事項はありません。

## （1口当たり情報）

	第6期 [ 令和 1年10月15日現在 ]	第7期 [ 令和 2年10月14日現在 ]
1口当たり純資産額	1.0490円	1.2474円

	第6期 [ 令和 1年10月15日現在 ]	第7期 [ 令和 2年10月14日現在 ]
(1万口当たり純資産額)	(10,490円)	(12,474円)

## (4) 【附属明細表】

## 第1 有価証券明細表

## (1) 株式

該当事項はありません。

## (2) 株式以外の有価証券

(単位：円)

種 類	銘 柄	口数	評価額	備考
投資信託受益証券	ジャパン・エクイティ・マスター・ファンド( E U Rクラス)	18,130,504	19,483,039	
投資信託受益証券 合計		18,130,504	19,483,039	
親投資信託受益証券	マネー・プール マザーファンド	99,592	100,000	
親投資信託受益証券 合計		99,592	100,000	
合計		18,230,096	19,583,039	

## 第2 信用取引契約残高明細表

該当事項はありません。

## 第3 デリバティブ取引及び為替予約取引の契約額等及び時価の状況表

該当事項はありません。

## 【国際・キャピタル 日本株式オープン（通貨選択型）豪ドルコース（1年決算型）】

## （1）【貸借対照表】

（単位：円）

	第6期 [ 令和 1年10月15日現在 ]	第7期 [ 令和 2年10月14日現在 ]
<b>資産の部</b>		
流動資産		
コール・ローン	777,595	748,099
投資信託受益証券	39,248,360	32,096,985
親投資信託受益証券	100,000	100,000
流動資産合計	40,125,955	32,945,084
資産合計	40,125,955	32,945,084
<b>負債の部</b>		
流動負債		
未払収益分配金	38,656	27,060
未払受託者報酬	8,195	5,735
未払委託者報酬	286,627	200,494
その他未払費用	1,027	699
流動負債合計	334,505	233,988
負債合計	334,505	233,988
<b>純資産の部</b>		
元本等		
元本	38,656,167	27,060,054
剰余金		
期末剰余金又は期末欠損金（ ）	1,135,283	5,651,042
（分配準備積立金）	11,781,657	8,811,098
元本等合計	39,791,450	32,711,096
純資産合計	39,791,450	32,711,096
負債純資産合計	40,125,955	32,945,084

## （２）【損益及び剰余金計算書】

（単位：円）

	第6期		第7期	
	自 至	平成30年10月16日 令和 1年10月15日	自 至	令和 1年10月16日 令和 2年10月14日
営業収益				
配当株式		1,932,176		752,995
受取利息		1		-
有価証券売買等損益		11,051,405		5,800,209
営業収益合計		9,119,228		6,553,204
営業費用				
支払利息		656		113
受託者報酬		18,391		11,894
委託者報酬		643,286		416,034
その他費用		2,337		1,455
営業費用合計		664,670		429,496
営業利益又は営業損失（ ）		9,783,898		6,123,708
経常利益又は経常損失（ ）		9,783,898		6,123,708
当期純利益又は当期純損失（ ）		9,783,898		6,123,708
一部解約に伴う当期純利益金額の分配額又は一部解約に伴う当期純損失金額の分配額（ ）		4,048,043		1,240,648
期首剰余金又は期首欠損金（ ）		12,880,780		1,135,283
剰余金増加額又は欠損金減少額		6,153		1,510
当期追加信託に伴う剰余金増加額又は欠損金減少額		6,153		1,510
剰余金減少額又は欠損金増加額		5,977,139		341,751
当期一部解約に伴う剰余金減少額又は欠損金増加額		5,977,139		341,751
分配金		38,656		27,060
期末剰余金又は期末欠損金（ ）		1,135,283		5,651,042

## （３）【注記表】

## （重要な会計方針に係る事項に関する注記）

1. 有価証券の評価基準及び評価方法	投資信託受益証券は時価で評価しております。時価評価にあたっては、基準価額で評価しております。 親投資信託受益証券は時価で評価しております。時価評価にあたっては、基準価額で評価しております。
2. その他財務諸表作成のための基本となる重要な事項	ファンドの計算期間 当ファンドは、原則として毎年10月14日を計算期間の末日としておりますが、前計算期間においては当該日が休業日のため、当計算期間は令和 1年10月16日から令和 2年10月14日までとなっております。

## （貸借対照表に関する注記）

	第6期 [令和 1年10月15日現在]	第7期 [令和 2年10月14日現在]
1. 期首元本額	71,854,702円	38,656,167円
期中追加設定元本額	187,033円	41,734円
期中一部解約元本額	33,385,568円	11,637,847円
2. 受益権の総数	38,656,167口	27,060,054口

## （損益及び剰余金計算書に関する注記）

第6期 自 平成30年10月16日 至 令和 1年10月15日			第7期 自 令和 1年10月16日 至 令和 2年10月14日		
1. 分配金の計算過程			1. 分配金の計算過程		
項目			項目		
費用控除後の配当等収益額	A	908,489円	費用控除後の配当等収益額	A	600,020円
費用控除後・繰越欠損金補填後の有価証券売買等損益額	B	円	費用控除後・繰越欠損金補填後の有価証券売買等損益額	B	円
収益調整金額	C	9,957,344円	収益調整金額	C	6,979,748円
分配準備積立金額	D	10,911,824円	分配準備積立金額	D	8,238,138円
当ファンドの分配対象収益額	E=A+B+C+D	21,777,657円	当ファンドの分配対象収益額	E=A+B+C+D	15,817,906円
当ファンドの期末残存口数	F	38,656,167口	当ファンドの期末残存口数	F	27,060,054口
1万口当たり収益分配対象額	G=E/F*10,000	5,633円	1万口当たり収益分配対象額	G=E/F*10,000	5,845円
1万口当たり分配金額	H	10円	1万口当たり分配金額	H	10円
収益分配金金額	I=F*H/10,000	38,656円	収益分配金金額	I=F*H/10,000	27,060円

## （金融商品に関する注記）

## 1 金融商品の状況に関する事項

区分	第6期 自 平成30年10月16日 至 令和 1年10月15日	第7期 自 令和 1年10月16日 至 令和 2年10月14日
1. 金融商品に対する取組方針	当ファンドは、「投資信託及び投資法人に関する法律」（昭和26年法律第198号）第2条第4項に定める証券投資信託であり、有価証券等の金融商品への投資を信託約款に定める「運用の基本方針」に基づき行っております。	同左
2. 金融商品の内容及び当該金融商品に係るリスク	当ファンドは、投資信託受益証券に投資しております。当該投資対象は、価格変動リスク等の市場リスク、信用リスクおよび流動性リスクに晒されております。 当ファンドは、親投資信託受益証券に投資しております。当該投資対象は、価格変動リスク等の市場リスク、信用リスクおよび流動性リスクに晒されております。	同左
3. 金融商品に係るリスク管理体制	ファンドのコンセプトに応じて、適切にコントロールするため、委託会社では、運用部門において、ファンドに含まれる各種投資リスクを常時把握しつつ、ファンドのコンセプトに沿ったリスクの範囲で運用を行っております。 また、運用部から独立した管理担当部署によりリスク運営状況のモニタリング等のリスク管理を行っており、この結果は運用管理委員会等を通じて運用部門にフィードバックされます。	同左

## 2 金融商品の時価等に関する事項

区分	第6期 [ 令和 1年10月15日現在 ]	第7期 [ 令和 2年10月14日現在 ]
1. 貸借対照表計上額、時価及びその差額	時価で計上しているためその差額はありません。	同左
2. 時価の算定方法	(1) 有価証券 売買目的有価証券は、（重要な会計方針に係る事項に関する注記）に記載しております。 (2) デリバティブ取引 デリバティブ取引は、該当事項はありません。	(1) 有価証券 同左 (2) デリバティブ取引 同左

区分	第6期 [ 令和 1年10月15日現在 ]	第7期 [ 令和 2年10月14日現在 ]
	3. 金融商品の時価等に関する事項についての補足説明	<p>(3) 上記以外の金融商品 上記以外の金融商品（コールローン等）は、短期間で決済され、時価は帳簿価額と近似していることから、当該金融商品の帳簿価額を時価としております。</p> <p>金融商品の時価には、市場価格に基づく価額のほか、市場価格がない場合には合理的に算定された価額が含まれております。当該価額の算定においては一定の前提条件等を採用しているため、異なる前提条件等によった場合、当該価額が異なることもあります。</p>

## （有価証券に関する注記）

## 売買目的有価証券

種類	第6期 [ 令和 1年10月15日現在 ]	第7期 [ 令和 2年10月14日現在 ]
	当計算期間の損益に含まれた評価差額 (円)	当計算期間の損益に含まれた評価差額 (円)
投資信託受益証券	4,975,436	5,206,632
親投資信託受益証券	30	
合計	4,975,466	5,206,632

## （デリバティブ取引に関する注記）

## 取引の時価等に関する事項

該当事項はありません。

## （関連当事者との取引に関する注記）

該当事項はありません。

## （1口当たり情報）

	第6期 [ 令和 1年10月15日現在 ]	第7期 [ 令和 2年10月14日現在 ]
	1口当たり純資産額	1.0294円



	第6期 [ 令和 1年10月15日現在 ]	第7期 [ 令和 2年10月14日現在 ]
(1万口当たり純資産額)	(10,294円)	(12,088円)

## (4) 【附属明細表】

## 第1 有価証券明細表

## (1) 株式

該当事項はありません。

## (2) 株式以外の有価証券

(単位：円)

種 類	銘 柄	口数	評価額	備考
投資信託受益証券	ジャパン・エクイティ・マスター・ファンド（A U Dクラス）	34,914,593	32,096,985	
投資信託受益証券 合計		34,914,593	32,096,985	
親投資信託受益証券	マネー・プール マザーファンド	99,592	100,000	
親投資信託受益証券 合計		99,592	100,000	
合計		35,014,185	32,196,985	

## 第2 信用取引契約残高明細表

該当事項はありません。

## 第3 デリバティブ取引及び為替予約取引の契約額等及び時価の状況表

該当事項はありません。

## 【国際・キャピタル 日本株式オープン（通貨選択型）ブラジル・リアルコース（1年決算型）】

## （1）【貸借対照表】

（単位：円）

	第6期 [ 令和 1年10月15日現在 ]	第7期 [ 令和 2年10月14日現在 ]
<b>資産の部</b>		
流動資産		
コール・ローン	1,362,090	1,060,323
投資信託受益証券	59,880,530	44,075,794
親投資信託受益証券	100,000	100,000
流動資産合計	61,342,620	45,236,117
資産合計	61,342,620	45,236,117
<b>負債の部</b>		
流動負債		
未払収益分配金	55,735	49,356
未払受託者報酬	11,424	7,348
未払委託者報酬	399,843	257,126
その他未払費用	1,463	913
流動負債合計	468,465	314,743
負債合計	468,465	314,743
<b>純資産の部</b>		
元本等		
元本	55,735,958	49,356,613
剰余金		
期末剰余金又は期末欠損金（ ）	5,138,197	4,435,239
（分配準備積立金）	14,850,329	14,556,400
元本等合計	60,874,155	44,921,374
純資産合計	60,874,155	44,921,374
負債純資産合計	61,342,620	45,236,117

## （２）【損益及び剰余金計算書】

（単位：円）

	第6期		第7期	
	自	平成30年10月16日	自	令和1年10月16日
	至	令和1年10月15日	至	令和2年10月14日
営業収益				
配当株式		5,433,669		2,296,313
受取利息		3		3
有価証券売買等損益		19,152,380		10,888,488
営業収益合計		13,718,708		8,592,172
営業費用				
支払利息		957		216
受託者報酬		26,841		16,935
委託者報酬		939,573		592,779
その他費用		3,481		2,125
営業費用合計		970,852		612,055
営業利益又は営業損失（ ）		14,689,560		9,204,227
経常利益又は経常損失（ ）		14,689,560		9,204,227
当期純利益又は当期純損失（ ）		14,689,560		9,204,227
一部解約に伴う当期純利益金額の分配額又は一部解約に伴う当期純損失金額の分配額（ ）		5,507,258		326,354
期首剰余金又は期首欠損金（ ）		26,478,657		5,138,197
剰余金増加額又は欠損金減少額		72,671		-
当期追加信託に伴う剰余金増加額又は欠損金減少額		72,671		-
剰余金減少額又は欠損金増加額		12,175,094		646,207
当期一部解約に伴う剰余金減少額又は欠損金増加額		12,175,094		621,854
当期追加信託に伴う剰余金減少額又は欠損金増加額		-		24,353
分配金		55,735		49,356
期末剰余金又は期末欠損金（ ）		5,138,197		4,435,239

## (3) 【注記表】

## (重要な会計方針に係る事項に関する注記)

1. 有価証券の評価基準及び評価方法	投資信託受益証券は時価で評価しております。時価評価にあたっては、基準価額で評価しております。 親投資信託受益証券は時価で評価しております。時価評価にあたっては、基準価額で評価しております。
2. その他財務諸表作成のための基本となる重要な事項	ファンドの計算期間 当ファンドは、原則として毎年10月14日を計算期間の末日としておりますが、前計算期間においては当該日が休業日のため、当計算期間は令和1年10月16日から令和2年10月14日までとなっております。

## (貸借対照表に関する注記)

	第6期 [令和1年10月15日現在]	第7期 [令和2年10月14日現在]
1. 期首元本額	102,558,477円	55,735,958円
期中追加設定元本額	353,897円	404,046円
期中一部解約元本額	47,176,416円	6,783,391円
2. 元本の欠損		
純資産額が元本総額を下回っており、その差額であります。	円	4,435,239円
3. 受益権の総数	55,735,958口	49,356,613口

## (損益及び剰余金計算書に関する注記)

第6期 自 平成30年10月16日 至 令和1年10月15日			第7期 自 令和1年10月16日 至 令和2年10月14日		
1. 分配金の計算過程			1. 分配金の計算過程		
項目			項目		
費用控除後の配当等収益額	A	3,511,745円	費用控除後の配当等収益額	A	1,555,556円
費用控除後・繰越欠損金補填後の有価証券売買等損益額	B	円	費用控除後・繰越欠損金補填後の有価証券売買等損益額	B	円
収益調整金額	C	35,009,650円	収益調整金額	C	31,110,169円
分配準備積立金額	D	11,394,319円	分配準備積立金額	D	13,050,200円
当ファンドの分配対象収益額	E=A+B+C+D	49,915,714円	当ファンドの分配対象収益額	E=A+B+C+D	45,715,925円
当ファンドの期末残存口数	F	55,735,958口	当ファンドの期末残存口数	F	49,356,613口
1万口当たり収益分配対象額	G=E/F*10,000	8,955円	1万口当たり収益分配対象額	G=E/F*10,000	9,262円
1万口当たり分配金額	H	10円	1万口当たり分配金額	H	10円
収益分配金金額	I=F*H/10,000	55,735円	収益分配金金額	I=F*H/10,000	49,356円

第6期 自 平成30年10月16日 至 令和 1年10月15日	第7期 自 令和 1年10月16日 至 令和 2年10月14日

## (金融商品に関する注記)

## 1 金融商品の状況に関する事項

区分	第6期 自 平成30年10月16日 至 令和 1年10月15日	第7期 自 令和 1年10月16日 至 令和 2年10月14日
1. 金融商品に対する取組方針	当ファンドは、「投資信託及び投資法人に関する法律」（昭和26年法律第198号）第2条第4項に定める証券投資信託であり、有価証券等の金融商品への投資を信託約款に定める「運用の基本方針」に基づき行っております。	同左
2. 金融商品の内容及び当該金融商品に係るリスク	当ファンドは、投資信託受益証券に投資しております。当該投資対象は、価格変動リスク等の市場リスク、信用リスクおよび流動性リスクに晒されております。 当ファンドは、親投資信託受益証券に投資しております。当該投資対象は、価格変動リスク等の市場リスク、信用リスクおよび流動性リスクに晒されております。	同左
3. 金融商品に係るリスク管理体制	ファンドのコンセプトに応じて、適切にコントロールするため、委託会社では、運用部門において、ファンドに含まれる各種投資リスクを常時把握しつつ、ファンドのコンセプトに沿ったリスクの範囲で運用を行っております。 また、運用部から独立した管理担当部署によりリスク運営状況のモニタリング等のリスク管理を行っており、この結果は運用管理委員会等を通じて運用部門にフィードバックされます。	同左

## 2 金融商品の時価等に関する事項

区分	第6期 [ 令和 1年10月15日現在 ]	第7期 [ 令和 2年10月14日現在 ]
1. 貸借対照表計上額、時価及びその差額	時価で計上しているためその差額はありません。	同左
2. 時価の算定方法	(1) 有価証券	(1) 有価証券

区分	第6期 [ 令和 1年10月15日現在 ]	第7期 [ 令和 2年10月14日現在 ]
	3. 金融商品の時価等に関する事項についての補足説明	<p>売買目的有価証券は、（重要な会計方針に係る事項に関する注記）に記載しております。</p> <p>（2）デリバティブ取引 デリバティブ取引は、該当事項はありません。</p> <p>（3）上記以外の金融商品 上記以外の金融商品（コールローン等）は、短期間で決済され、時価は帳簿価額と近似していることから、当該金融商品の帳簿価額を時価としております。</p> <p>金融商品の時価には、市場価格に基づく価額のほか、市場価格がない場合には合理的に算定された価額が含まれております。当該価額の算定においては一定の前提条件等を採用しているため、異なる前提条件等によった場合、当該価額が異なることもあります。</p>

## （有価証券に関する注記）

## 売買目的有価証券

種類	第6期 [ 令和 1年10月15日現在 ]	第7期 [ 令和 2年10月14日現在 ]
	当計算期間の損益に含まれた評価差額 (円)	当計算期間の損益に含まれた評価差額 (円)
投資信託受益証券	9,476,962	8,406,760
親投資信託受益証券	30	
合計	9,476,992	8,406,760

## （デリバティブ取引に関する注記）

## 取引の時価等に関する事項

該当事項はありません。

## （関連当事者との取引に関する注記）

該当事項はありません。

( 1口当たり情報 )

	第6期 [ 令和 1年10月15日現在 ]	第7期 [ 令和 2年10月14日現在 ]
1口当たり純資産額	1.0922円	0.9101円
(1万口当たり純資産額)	(10,922円)	(9,101円)

( 4 ) 【附属明細表】

## 第 1 有価証券明細表

(1) 株式

該当事項はありません。

(2) 株式以外の有価証券

( 単位 : 円 )

種 類	銘 柄	口数	評価額	備考
投資信託受益証券	ジャパン・エクイティ・マスター・ファンド（BR Lクラス）	93,758,338	44,075,794	
投資信託受益証券 合計		93,758,338	44,075,794	
親投資信託受益証券	マネー・プール マザーファンド	99,592	100,000	
親投資信託受益証券 合計		99,592	100,000	
合計		93,857,930	44,175,794	

## 第 2 信用取引契約残高明細表

該当事項はありません。

## 第 3 デリバティブ取引及び為替予約取引の契約額等及び時価の状況表

該当事項はありません。

## 【国際・キャピタル 日本株式オープン（通貨選択型）メキシコ・ペソコース（1年決算型）】

## （1）【貸借対照表】

（単位：円）

	第6期 [ 令和 1年10月15日現在 ]	第7期 [ 令和 2年10月14日現在 ]
<b>資産の部</b>		
流動資産		
コール・ローン	1,139,688	3,207,092
投資信託受益証券	48,480,192	44,694,568
親投資信託受益証券	100,000	100,000
流動資産合計	49,719,880	48,001,660
資産合計	49,719,880	48,001,660
<b>負債の部</b>		
流動負債		
未払収益分配金	42,804	37,378
未払解約金	-	2,157,342
未払受託者報酬	7,828	6,898
未払委託者報酬	274,212	241,310
未払利息	-	1
その他未払費用	977	867
流動負債合計	325,821	2,443,796
負債合計	325,821	2,443,796
<b>純資産の部</b>		
元本等		
元本	42,804,278	37,378,929
剰余金		
期末剰余金又は期末欠損金（ ）	6,589,781	8,178,935
（分配準備積立金）	14,715,246	14,556,229
元本等合計	49,394,059	45,557,864
純資産合計	49,394,059	45,557,864
負債純資産合計	49,719,880	48,001,660



## （２）【損益及び剰余金計算書】

（単位：円）

	第6期		第7期	
	自 至	平成30年10月16日 令和 1年10月15日	自 至	令和 1年10月16日 令和 2年10月14日
営業収益				
配当株式		5,117,226		3,494,873
受取利息		1		3
有価証券売買等損益		8,317,239		26,579
営業収益合計		3,200,012		3,521,455
営業費用				
支払利息		524		189
受託者報酬		17,092		14,724
委託者報酬		598,377		515,275
その他費用		2,158		1,854
営業費用合計		618,151		532,042
営業利益又は営業損失（ ）		3,818,163		2,989,413
経常利益又は経常損失（ ）		3,818,163		2,989,413
当期純利益又は当期純損失（ ）		3,818,163		2,989,413
一部解約に伴う当期純利益金額の分配額又は一部解約に伴う当期純損失金額の分配額（ ）		1,157,814		401,806
期首剰余金又は期首欠損金（ ）		12,124,907		6,589,781
剰余金増加額又は欠損金減少額		109,956		336,895
当期追加信託に伴う剰余金増加額又は欠損金減少額		109,956		336,895
剰余金減少額又は欠損金増加額		2,941,929		1,297,970
当期一部解約に伴う剰余金減少額又は欠損金増加額		2,941,929		1,297,970
分配金		42,804		37,378
期末剰余金又は期末欠損金（ ）		6,589,781		8,178,935

## (3)【注記表】

## (重要な会計方針に係る事項に関する注記)

1. 有価証券の評価基準及び評価方法	投資信託受益証券は時価で評価しております。時価評価にあたっては、基準価額で評価しております。 親投資信託受益証券は時価で評価しております。時価評価にあたっては、基準価額で評価しております。
2. その他財務諸表作成のための基本となる重要な事項	ファンドの計算期間 当ファンドは、原則として毎年10月14日を計算期間の末日としておりますが、前計算期間においては当該日が休業日のため、当計算期間は令和1年10月16日から令和2年10月14日までとなっております。

## (貸借対照表に関する注記)

	第6期 [令和1年10月15日現在]	第7期 [令和2年10月14日現在]
1. 期首元本額	55,329,704円	42,804,278円
期中追加設定元本額	961,469円	3,035,440円
期中一部解約元本額	13,486,895円	8,460,789円
2. 受益権の総数	42,804,278口	37,378,929口

## (損益及び剰余金計算書に関する注記)

第6期 自平成30年10月16日 至令和1年10月15日			第7期 自令和1年10月16日 至令和2年10月14日		
1. 分配金の計算過程			1. 分配金の計算過程		
項目			項目		
費用控除後の配当等収益額	A	4,054,959円	費用控除後の配当等収益額	A	2,681,847円
費用控除後・繰越欠損金補填後の有価証券売買等損益額	B	円	費用控除後・繰越欠損金補填後の有価証券売買等損益額	B	円
収益調整金額	C	17,217,416円	収益調整金額	C	16,057,594円
分配準備積立金額	D	10,703,091円	分配準備積立金額	D	11,911,760円
当ファンドの分配対象収益額	E=A+B+C+D	31,975,466円	当ファンドの分配対象収益額	E=A+B+C+D	30,651,201円
当ファンドの期末残存口数	F	42,804,278口	当ファンドの期末残存口数	F	37,378,929口
1万口当たり収益分配対象額	G=E/F*10,000	7,470円	1万口当たり収益分配対象額	G=E/F*10,000	8,200円
1万口当たり分配金額	H	10円	1万口当たり分配金額	H	10円
収益分配金金額	I=F*H/10,000	42,804円	収益分配金金額	I=F*H/10,000	37,378円

## （金融商品に関する注記）

## 1 金融商品の状況に関する事項

区分	第6期 自 平成30年10月16日 至 令和 1年10月15日	第7期 自 令和 1年10月16日 至 令和 2年10月14日
1. 金融商品に対する取組方針	当ファンドは、「投資信託及び投資法人に関する法律」（昭和26年法律第198号）第2条第4項に定める証券投資信託であり、有価証券等の金融商品への投資を信託約款に定める「運用の基本方針」に基づき行っております。	同左
2. 金融商品の内容及び当該金融商品に係るリスク	当ファンドは、投資信託受益証券に投資しております。当該投資対象は、価格変動リスク等の市場リスク、信用リスクおよび流動性リスクに晒されております。 当ファンドは、親投資信託受益証券に投資しております。当該投資対象は、価格変動リスク等の市場リスク、信用リスクおよび流動性リスクに晒されております。	同左
3. 金融商品に係るリスク管理体制	ファンドのコンセプトに応じて、適切にコントロールするため、委託会社では、運用部門において、ファンドに含まれる各種投資リスクを常時把握しつつ、ファンドのコンセプトに沿ったリスクの範囲で運用を行っております。 また、運用部から独立した管理担当部署によりリスク運営状況のモニタリング等のリスク管理を行っており、この結果は運用管理委員会等を通じて運用部門にフィードバックされます。	同左

## 2 金融商品の時価等に関する事項

区分	第6期 [ 令和 1年10月15日現在 ]	第7期 [ 令和 2年10月14日現在 ]
1. 貸借対照表計上額、時価及びその差額	時価で計上しているためその差額はありません。	同左
2. 時価の算定方法	(1) 有価証券 売買目的有価証券は、（重要な会計方針に係る事項に関する注記）に記載しております。 (2) デリバティブ取引 デリバティブ取引は、該当事項はありません。	(1) 有価証券 同左 (2) デリバティブ取引 同左

区分	第6期 [ 令和 1年10月15日現在 ]	第7期 [ 令和 2年10月14日現在 ]
	3. 金融商品の時価等に関する事項についての補足説明	<p>(3) 上記以外の金融商品 上記以外の金融商品（コールローン等）は、短期間で決済され、時価は帳簿価額と近似していることから、当該金融商品の帳簿価額を時価としております。</p> <p>金融商品の時価には、市場価格に基づく価額のほか、市場価格がない場合には合理的に算定された価額が含まれております。当該価額の算定においては一定の前提条件等を採用しているため、異なる前提条件等によった場合、当該価額が異なることもあります。</p>

## （有価証券に関する注記）

## 売買目的有価証券

種類	第6期 [ 令和 1年10月15日現在 ]	第7期 [ 令和 2年10月14日現在 ]
	当計算期間の損益に含まれた評価差額 (円)	当計算期間の損益に含まれた評価差額 (円)
投資信託受益証券	5,228,214	1,100,925
親投資信託受益証券	30	
合計	5,228,244	1,100,925

## （デリバティブ取引に関する注記）

## 取引の時価等に関する事項

該当事項はありません。

## （関連当事者との取引に関する注記）

該当事項はありません。

## （1口当たり情報）

	第6期 [ 令和 1年10月15日現在 ]	第7期 [ 令和 2年10月14日現在 ]
1口当たり純資産額	1.1540円	1.2188円

	第6期 [ 令和 1年10月15日現在 ]	第7期 [ 令和 2年10月14日現在 ]
(1万口当たり純資産額)	(11,540円)	(12,188円)

## (4) 【附属明細表】

## 第1 有価証券明細表

## (1) 株式

該当事項はありません。

## (2) 株式以外の有価証券

(単位：円)

種 類	銘 柄	口数	評価額	備考
投資信託受益証券	ジャパン・エクイティ・マスター・ファンド(MXNクラス)	73,887,532	44,694,568	
投資信託受益証券 合計		73,887,532	44,694,568	
親投資信託受益証券	マネー・プール マザーファンド	99,592	100,000	
親投資信託受益証券 合計		99,592	100,000	
合計		73,987,124	44,794,568	

## 第2 信用取引契約残高明細表

該当事項はありません。

## 第3 デリバティブ取引及び為替予約取引の契約額等及び時価の状況表

該当事項はありません。

## 【国際・キャピタル 日本株式オープン（通貨選択型）トルコ・リラコース（1年決算型）】

## （1）【貸借対照表】

（単位：円）

	第6期 [ 令和 1年10月15日現在 ]	第7期 [ 令和 2年10月14日現在 ]
<b>資産の部</b>		
流動資産		
コール・ローン	5,272,057	3,550,250
投資信託受益証券	191,990,551	130,168,757
親投資信託受益証券	10,000	10,000
未収入金	4,453,666	-
流動資産合計	201,726,274	133,729,007
資産合計	201,726,274	133,729,007
<b>負債の部</b>		
流動負債		
未払収益分配金	222,249	158,022
未払受託者報酬	37,241	24,523
未払委託者報酬	1,303,276	858,448
未払利息	1	1
その他未払費用	4,909	3,211
流動負債合計	1,567,676	1,044,205
負債合計	1,567,676	1,044,205
<b>純資産の部</b>		
元本等		
元本	222,249,231	158,022,919
剰余金		
期末剰余金又は期末欠損金（ ）	22,090,633	25,338,117
（分配準備積立金）	77,857,975	73,991,562
元本等合計	200,158,598	132,684,802
純資産合計	200,158,598	132,684,802
負債純資産合計	201,726,274	133,729,007

## (2)【損益及び剰余金計算書】

(単位:円)

	第6期		第7期	
	自 至	平成30年10月16日 令和 1年10月15日	自 至	令和 1年10月16日 令和 2年10月14日
営業収益				
配当株式		57,426,128		25,113,771
受取利息		11		22
有価証券売買等損益		28,745,266		36,362,746
営業収益合計		28,680,873		11,248,953
営業費用				
支払利息		2,985		1,332
受託者報酬		75,386		56,297
委託者報酬		2,638,317		1,970,408
その他費用		9,984		7,393
営業費用合計		2,726,672		2,035,430
営業利益又は営業損失( )		25,954,201		13,284,383
経常利益又は経常損失( )		25,954,201		13,284,383
当期純利益又は当期純損失( )		25,954,201		13,284,383
一部解約に伴う当期純利益金額の分配額又は一部解約に伴う当期純損失金額の分配額( )		6,519,164		3,802,546
期首剰余金又は期首欠損金( )		47,950,812		22,090,633
剰余金増加額又は欠損金減少額		12,780,843		6,445,231
当期一部解約に伴う剰余金増加額又は欠損金減少額		12,780,843		6,445,231
剰余金減少額又は欠損金増加額		6,133,452		52,856
当期追加信託に伴う剰余金減少額又は欠損金増加額		6,133,452		52,856
分配金		222,249		158,022
期末剰余金又は期末欠損金( )		22,090,633		25,338,117

## (3) 【注記表】

## (重要な会計方針に係る事項に関する注記)

1. 有価証券の評価基準及び評価方法	投資信託受益証券は時価で評価しております。時価評価にあたっては、基準価額で評価しております。 親投資信託受益証券は時価で評価しております。時価評価にあたっては、基準価額で評価しております。
2. その他財務諸表作成のための基本となる重要な事項	ファンドの計算期間 当ファンドは、原則として毎年10月14日を計算期間の末日としておりますが、前計算期間においては当該日が休業日のため、当計算期間は令和1年10月16日から令和2年10月14日までとなっております。

## (貸借対照表に関する注記)

	第6期 [令和1年10月15日現在]	第7期 [令和2年10月14日現在]
1. 期首元本額	245,911,116円	222,249,231円
期中追加設定元本額	45,076,327円	655,970円
期中一部解約元本額	68,738,212円	64,882,282円
2. 元本の欠損		
純資産額が元本総額を下回っており、その差額であります。	22,090,633円	25,338,117円
3. 受益権の総数	222,249,231口	158,022,919口

## (損益及び剰余金計算書に関する注記)

第6期 自 平成30年10月16日 至 令和1年10月15日			第7期 自 令和1年10月16日 至 令和2年10月14日		
1. 分配金の計算過程			1. 分配金の計算過程		
項目			項目		
費用控除後の配当等収益額	A	43,784,385円	費用控除後の配当等収益額	A	18,967,035円
費用控除後・繰越欠損金補填後の有価証券売買等損益額	B	円	費用控除後・繰越欠損金補填後の有価証券売買等損益額	B	円
収益調整金額	C	177,093,555円	収益調整金額	C	126,106,833円
分配準備積立金額	D	34,295,839円	分配準備積立金額	D	55,182,549円
当ファンドの分配対象収益額	E=A+B+C+D	255,173,779円	当ファンドの分配対象収益額	E=A+B+C+D	200,256,417円
当ファンドの期末残存口数	F	222,249,231口	当ファンドの期末残存口数	F	158,022,919口
1万口当たり収益分配対象額	G=E/F*10,000	11,481円	1万口当たり収益分配対象額	G=E/F*10,000	12,672円
1万口当たり分配金額	H	10円	1万口当たり分配金額	H	10円
収益分配金金額	I=F*H/10,000	222,249円	収益分配金金額	I=F*H/10,000	158,022円



第6期 自 平成30年10月16日 至 令和 1年10月15日	第7期 自 令和 1年10月16日 至 令和 2年10月14日

## (金融商品に関する注記)

## 1 金融商品の状況に関する事項

区分	第6期 自 平成30年10月16日 至 令和 1年10月15日	第7期 自 令和 1年10月16日 至 令和 2年10月14日
1. 金融商品に対する取組方針	当ファンドは、「投資信託及び投資法人に関する法律」（昭和26年法律第198号）第2条第4項に定める証券投資信託であり、有価証券等の金融商品への投資を信託約款に定める「運用の基本方針」に基づき行っております。	同左
2. 金融商品の内容及び当該金融商品に係るリスク	当ファンドは、投資信託受益証券に投資しております。当該投資対象は、価格変動リスク等の市場リスク、信用リスクおよび流動性リスクに晒されております。 当ファンドは、親投資信託受益証券に投資しております。当該投資対象は、価格変動リスク等の市場リスク、信用リスクおよび流動性リスクに晒されております。	同左
3. 金融商品に係るリスク管理体制	ファンドのコンセプトに応じて、適切にコントロールするため、委託会社では、運用部門において、ファンドに含まれる各種投資リスクを常時把握しつつ、ファンドのコンセプトに沿ったリスクの範囲で運用を行っております。 また、運用部から独立した管理担当部署によりリスク運営状況のモニタリング等のリスク管理を行っており、この結果は運用管理委員会等を通じて運用部門にフィードバックされます。	同左

## 2 金融商品の時価等に関する事項

区分	第6期 [ 令和 1年10月15日現在 ]	第7期 [ 令和 2年10月14日現在 ]
1. 貸借対照表計上額、時価及びその差額	時価で計上しているためその差額はありません。	同左
2. 時価の算定方法	(1) 有価証券	(1) 有価証券

区分	第6期 [ 令和 1年10月15日現在 ]	第7期 [ 令和 2年10月14日現在 ]
	3. 金融商品の時価等に関する事項についての補足説明	<p>売買目的有価証券は、（重要な会計方針に係る事項に関する注記）に記載しております。</p> <p>（2）デリバティブ取引 デリバティブ取引は、該当事項はありません。</p> <p>（3）上記以外の金融商品 上記以外の金融商品（コールローン等）は、短期間で決済され、時価は帳簿価額と近似していることから、当該金融商品の帳簿価額を時価としております。</p> <p>金融商品の時価には、市場価格に基づく価額のほか、市場価格がない場合には合理的に算定された価額が含まれております。当該価額の算定においては一定の前提条件等を採用しているため、異なる前提条件等によった場合、当該価額が異なることもあります。</p>

## （有価証券に関する注記）

## 売買目的有価証券

種類	第6期 [ 令和 1年10月15日現在 ]	第7期 [ 令和 2年10月14日現在 ]
	当計算期間の損益に含まれた評価差額 (円)	当計算期間の損益に含まれた評価差額 (円)
投資信託受益証券	701,394	8,773,649
親投資信託受益証券	3	
合計	701,391	8,773,649

## （デリバティブ取引に関する注記）

## 取引の時価等に関する事項

該当事項はありません。

## （関連当事者との取引に関する注記）

該当事項はありません。

( 1口当たり情報 )

	第6期 [ 令和 1年10月15日現在 ]	第7期 [ 令和 2年10月14日現在 ]
1口当たり純資産額	0.9006円	0.8397円
(1万口当たり純資産額)	(9,006円)	(8,397円)

( 4 ) 【附属明細表】

## 第 1 有価証券明細表

## (1) 株式

該当事項はありません。

## (2) 株式以外の有価証券

( 単位 : 円 )

種 類	銘 柄	口数	評価額	備考
投資信託受益証券	ジャパン・エクイティ・マスター・ファンド(TRYクラス)	534,793,580	130,168,757	
投資信託受益証券 合計		534,793,580	130,168,757	
親投資信託受益証券	マネー・プール マザーファンド	9,960	10,000	
親投資信託受益証券 合計		9,960	10,000	
合計		534,803,540	130,178,757	

## 第 2 信用取引契約残高明細表

該当事項はありません。

## 第 3 デリバティブ取引及び為替予約取引の契約額等及び時価の状況表

該当事項はありません。

## 【国際・キャピタル 日本株式オープン（通貨選択型）ロシア・ルーブルコース（1年決算型）】

## （1）【貸借対照表】

（単位：円）

	第6期 [ 令和 1年10月15日現在 ]	第7期 [ 令和 2年10月14日現在 ]
<b>資産の部</b>		
流動資産		
コール・ローン	5,470,353	3,595,068
投資信託受益証券	250,464,976	159,575,773
親投資信託受益証券	10,026	10,026
流動資産合計	255,945,355	163,180,867
資産合計	255,945,355	163,180,867
<b>負債の部</b>		
流動負債		
未払収益分配金	251,661	167,488
未払受託者報酬	40,434	26,271
未払委託者報酬	1,415,289	919,311
未払利息	1	1
その他未払費用	5,331	3,441
流動負債合計	1,712,716	1,116,512
負債合計	1,712,716	1,116,512
<b>純資産の部</b>		
元本等		
元本	251,661,707	167,488,582
剰余金		
期末剰余金又は期末欠損金（ ）	2,570,932	5,424,227
（分配準備積立金）	74,981,742	56,547,067
元本等合計	254,232,639	162,064,355
純資産合計	254,232,639	162,064,355
負債純資産合計	255,945,355	163,180,867

## （２）【損益及び剰余金計算書】

（単位：円）

	第6期		第7期	
	自	平成30年10月16日	自	令和1年10月16日
	至	令和1年10月15日	至	令和2年10月14日
営業収益				
配当株式		22,343,954		14,321,757
受取利息		11		26
有価証券売買等損益		24,120,013		25,860,873
営業収益合計		1,776,048		11,539,090
営業費用				
支払利息		2,723		1,709
受託者報酬		81,683		65,948
委託者報酬		2,858,959		2,308,125
その他費用		10,817		8,675
営業費用合計		2,954,182		2,384,457
営業利益又は営業損失（ ）		4,730,230		13,923,547
経常利益又は経常損失（ ）		4,730,230		13,923,547
当期純利益又は当期純損失（ ）		4,730,230		13,923,547
一部解約に伴う当期純利益金額の分配額又は一部解約に伴う当期純損失金額の分配額（ ）		1,862,296		8,683,240
期首剰余金又は期首欠損金（ ）		6,285,072		2,570,932
剰余金減少額又は欠損金増加額		594,545		2,587,364
当期一部解約に伴う剰余金減少額又は欠損金増加額		566,518		489,674
当期追加信託に伴う剰余金減少額又は欠損金増加額		28,027		2,097,690
分配金		251,661		167,488
期末剰余金又は期末欠損金（ ）		2,570,932		5,424,227

## (3)【注記表】

## (重要な会計方針に係る事項に関する注記)

1. 有価証券の評価基準及び評価方法	投資信託受益証券は時価で評価しております。時価評価にあたっては、基準価額で評価しております。 親投資信託受益証券は時価で評価しております。時価評価にあたっては、基準価額で評価しております。
2. その他財務諸表作成のための基本となる重要な事項	ファンドの計算期間 当ファンドは、原則として毎年10月14日を計算期間の末日としておりますが、前計算期間においては当該日が休業日のため、当計算期間は令和1年10月16日から令和2年10月14日までとなっております。

## (貸借対照表に関する注記)

	第6期 [令和1年10月15日現在]	第7期 [令和2年10月14日現在]
1. 期首元本額	275,848,759円	251,661,707円
期中追加設定元本額	850,695円	11,323,625円
期中一部解約元本額	25,037,747円	95,496,750円
2. 元本の欠損		
純資産額が元本総額を下回っており、その差額であります。	円	5,424,227円
3. 受益権の総数	251,661,707口	167,488,582口

## (損益及び剰余金計算書に関する注記)

第6期 自平成30年10月16日 至令和1年10月15日			第7期 自令和1年10月16日 至令和2年10月14日		
1. 分配金の計算過程			1. 分配金の計算過程		
項目			項目		
費用控除後の配当等収益額	A	18,666,758円	費用控除後の配当等収益額	A	9,430,785円
費用控除後・繰越欠損金補填後の有価証券売買等損益額	B	円	費用控除後・繰越欠損金補填後の有価証券売買等損益額	B	円
収益調整金額	C	231,856,356円	収益調整金額	C	157,217,778円
分配準備積立金額	D	56,566,645円	分配準備積立金額	D	47,283,770円
当ファンドの分配対象収益額	E=A+B+C+D	307,089,759円	当ファンドの分配対象収益額	E=A+B+C+D	213,932,333円
当ファンドの期末残存口数	F	251,661,707口	当ファンドの期末残存口数	F	167,488,582口
1万口当たり収益分配対象額	G=E/F*10,000	12,202円	1万口当たり収益分配対象額	G=E/F*10,000	12,772円
1万口当たり分配金額	H	10円	1万口当たり分配金額	H	10円
収益分配金金額	I=F*H/10,000	251,661円	収益分配金金額	I=F*H/10,000	167,488円

第6期 自 平成30年10月16日 至 令和 1年10月15日	第7期 自 令和 1年10月16日 至 令和 2年10月14日

## (金融商品に関する注記)

## 1 金融商品の状況に関する事項

区分	第6期 自 平成30年10月16日 至 令和 1年10月15日	第7期 自 令和 1年10月16日 至 令和 2年10月14日
1.金融商品に対する取組方針	当ファンドは、「投資信託及び投資法人に関する法律」（昭和26年法律第198号）第2条第4項に定める証券投資信託であり、有価証券等の金融商品への投資を信託約款に定める「運用の基本方針」に基づき行っております。	同左
2.金融商品の内容及び当該金融商品に係るリスク	当ファンドは、投資信託受益証券に投資しております。当該投資対象は、価格変動リスク等の市場リスク、信用リスクおよび流動性リスクに晒されております。 当ファンドは、親投資信託受益証券に投資しております。当該投資対象は、価格変動リスク等の市場リスク、信用リスクおよび流動性リスクに晒されております。	同左
3.金融商品に係るリスク管理体制	ファンドのコンセプトに応じて、適切にコントロールするため、委託会社では、運用部門において、ファンドに含まれる各種投資リスクを常時把握しつつ、ファンドのコンセプトに沿ったリスクの範囲で運用を行っております。 また、運用部から独立した管理担当部署によりリスク運営状況のモニタリング等のリスク管理を行っており、この結果は運用管理委員会等を通じて運用部門にフィードバックされます。	同左

## 2 金融商品の時価等に関する事項

区分	第6期 [ 令和 1年10月15日現在 ]	第7期 [ 令和 2年10月14日現在 ]
1.貸借対照表計上額、時価及びその差額	時価で計上しているためその差額はありません。	同左
2.時価の算定方法	(1) 有価証券	(1) 有価証券

区分	第6期 [ 令和 1年10月15日現在 ]	第7期 [ 令和 2年10月14日現在 ]
	3. 金融商品の時価等に関する事項についての補足説明	<p>売買目的有価証券は、（重要な会計方針に係る事項に関する注記）に記載しております。</p> <p>（2）デリバティブ取引 デリバティブ取引は、該当事項はありません。</p> <p>（3）上記以外の金融商品 上記以外の金融商品（コールローン等）は、短期間で決済され、時価は帳簿価額と近似していることから、当該金融商品の帳簿価額を時価としております。</p> <p>金融商品の時価には、市場価格に基づく価額のほか、市場価格がない場合には合理的に算定された価額が含まれております。当該価額の算定においては一定の前提条件等を採用しているため、異なる前提条件等によった場合、当該価額が異なることもあります。</p>

## （有価証券に関する注記）

## 売買目的有価証券

種類	第6期 [ 令和 1年10月15日現在 ]	第7期 [ 令和 2年10月14日現在 ]
	当計算期間の損益に含まれた評価差額 (円)	当計算期間の損益に含まれた評価差額 (円)
投資信託受益証券	6,097,874	4,820,636
親投資信託受益証券	3	
合計	6,097,871	4,820,636

## （デリバティブ取引に関する注記）

## 取引の時価等に関する事項

該当事項はありません。

## （関連当事者との取引に関する注記）

該当事項はありません。



( 1口当たり情報 )

	第6期 [ 令和 1年10月15日現在 ]	第7期 [ 令和 2年10月14日現在 ]
1口当たり純資産額	1.0102円	0.9676円
(1万口当たり純資産額)	(10,102円)	(9,676円)

( 4 ) 【附属明細表】

## 第 1 有価証券明細表

## (1) 株式

該当事項はありません。

## (2) 株式以外の有価証券

( 単位 : 円 )

種 類	銘 柄	口数	評価額	備考
投資信託受益証券	ジャパン・エクイティ・マスター・ファンド( R U Bクラス)	618,750,576	159,575,773	
投資信託受益証券 合計		618,750,576	159,575,773	
親投資信託受益証券	マネー・プール マザーファンド	9,986	10,026	
親投資信託受益証券 合計		9,986	10,026	
合計		618,760,562	159,585,799	

## 第 2 信用取引契約残高明細表

該当事項はありません。

## 第 3 デリバティブ取引及び為替予約取引の契約額等及び時価の状況表

該当事項はありません。

## 【国際・キャピタル 日本株式オープン（通貨選択型）中国元コース（1年決算型）】

## （1）【貸借対照表】

（単位：円）

	第6期 [ 令和 1年10月15日現在 ]	第7期 [ 令和 2年10月14日現在 ]
<b>資産の部</b>		
流動資産		
コール・ローン	548,375	570,756
投資信託受益証券	21,958,941	26,445,853
親投資信託受益証券	10,000	10,000
流動資産合計	22,517,316	27,026,609
資産合計	22,517,316	27,026,609
<b>負債の部</b>		
流動負債		
未払収益分配金	15,100	14,943
未払受託者報酬	3,845	3,938
未払委託者報酬	134,492	137,529
その他未払費用	432	458
流動負債合計	153,869	156,868
負債合計	153,869	156,868
<b>純資産の部</b>		
元本等		
元本	15,100,181	14,943,781
剰余金		
期末剰余金又は期末欠損金（ ）	7,263,266	11,925,960
（分配準備積立金）	10,930,467	11,653,113
元本等合計	22,363,447	26,869,741
純資産合計	22,363,447	26,869,741
負債純資産合計	22,517,316	27,026,609

## （２）【損益及び剰余金計算書】

（単位：円）

	第6期		第7期	
	自 至	平成30年10月16日 令和 1年10月15日	自 至	令和 1年10月16日 令和 2年10月14日
営業収益				
配当株式		1,434,764		1,020,349
有価証券売買等損益		3,766,847		4,074,495
営業収益合計		2,332,083		5,094,844
営業費用				
支払利息		92		37
受託者報酬		7,857		7,777
委託者報酬		274,899		271,758
その他費用		908		895
営業費用合計		283,756		280,467
営業利益又は営業損失（ ）		2,615,839		4,814,377
経常利益又は経常損失（ ）		2,615,839		4,814,377
当期純利益又は当期純損失（ ）		2,615,839		4,814,377
一部解約に伴う当期純利益金額の分配額又は一部解約に伴う当期純損失金額の分配額（ ）		260,864		62,684
期首剰余金又は期首欠損金（ ）		10,297,366		7,263,266
剰余金増加額又は欠損金減少額		40,377		73,166
当期追加信託に伴う剰余金増加額又は欠損金減少額		40,377		73,166
剰余金減少額又は欠損金増加額		704,402		147,222
当期一部解約に伴う剰余金減少額又は欠損金増加額		704,402		147,222
分配金		15,100		14,943
期末剰余金又は期末欠損金（ ）		7,263,266		11,925,960

## (3)【注記表】

## (重要な会計方針に係る事項に関する注記)

1. 有価証券の評価基準及び評価方法	投資信託受益証券は時価で評価しております。時価評価にあたっては、基準価額で評価しております。 親投資信託受益証券は時価で評価しております。時価評価にあたっては、基準価額で評価しております。
2. その他財務諸表作成のための基本となる重要な事項	ファンドの計算期間 当ファンドは、原則として毎年10月14日を計算期間の末日としておりますが、前計算期間においては当該日が休業日のため、当計算期間は令和1年10月16日から令和2年10月14日までとなっております。

## (貸借対照表に関する注記)

	第6期 [令和1年10月15日現在]	第7期 [令和2年10月14日現在]
1. 期首元本額	16,125,295円	15,100,181円
期中追加設定元本額	78,975円	149,688円
期中一部解約元本額	1,104,089円	306,088円
2. 受益権の総数	15,100,181口	14,943,781口

## (損益及び剰余金計算書に関する注記)

第6期 自平成30年10月16日 至令和1年10月15日			第7期 自令和1年10月16日 至令和2年10月14日		
1. 分配金の計算過程			1. 分配金の計算過程		
項目			項目		
費用控除後の配当等収益額	A	1,085,960円	費用控除後の配当等収益額	A	959,061円
費用控除後・繰越欠損金補填後の有価証券売買等損益額	B	円	費用控除後・繰越欠損金補填後の有価証券売買等損益額	B	円
収益調整金額	C	6,463,622円	収益調整金額	C	6,508,765円
分配準備積立金額	D	9,859,607円	分配準備積立金額	D	10,708,995円
当ファンドの分配対象収益額	E=A+B+C+D	17,409,189円	当ファンドの分配対象収益額	E=A+B+C+D	18,176,821円
当ファンドの期末残存口数	F	15,100,181口	当ファンドの期末残存口数	F	14,943,781口
1万口当たり収益分配対象額	G=E/F*10,000	11,529円	1万口当たり収益分配対象額	G=E/F*10,000	12,163円
1万口当たり分配金額	H	10円	1万口当たり分配金額	H	10円
収益分配金金額	I=F*H/10,000	15,100円	収益分配金金額	I=F*H/10,000	14,943円

## （金融商品に関する注記）

## 1 金融商品の状況に関する事項

区分	第6期 自 平成30年10月16日 至 令和 1年10月15日	第7期 自 令和 1年10月16日 至 令和 2年10月14日
1. 金融商品に対する取組方針	当ファンドは、「投資信託及び投資法人に関する法律」（昭和26年法律第198号）第2条第4項に定める証券投資信託であり、有価証券等の金融商品への投資を信託約款に定める「運用の基本方針」に基づき行っております。	同左
2. 金融商品の内容及び当該金融商品に係るリスク	当ファンドは、投資信託受益証券に投資しております。当該投資対象は、価格変動リスク等の市場リスク、信用リスクおよび流動性リスクに晒されております。 当ファンドは、親投資信託受益証券に投資しております。当該投資対象は、価格変動リスク等の市場リスク、信用リスクおよび流動性リスクに晒されております。	同左
3. 金融商品に係るリスク管理体制	ファンドのコンセプトに応じて、適切にコントロールするため、委託会社では、運用部門において、ファンドに含まれる各種投資リスクを常時把握しつつ、ファンドのコンセプトに沿ったリスクの範囲で運用を行っております。 また、運用部から独立した管理担当部署によりリスク運営状況のモニタリング等のリスク管理を行っており、この結果は運用管理委員会等を通じて運用部門にフィードバックされます。	同左

## 2 金融商品の時価等に関する事項

区分	第6期 [ 令和 1年10月15日現在 ]	第7期 [ 令和 2年10月14日現在 ]
1. 貸借対照表計上額、時価及びその差額	時価で計上しているためその差額はありませぬ。	同左
2. 時価の算定方法	(1) 有価証券 売買目的有価証券は、（重要な会計方針に係る事項に関する注記）に記載しております。 (2) デリバティブ取引 デリバティブ取引は、該当事項はありません。	(1) 有価証券 同左 (2) デリバティブ取引 同左

区分	第6期	第7期
	[ 令和 1年10月15日現在 ]	[ 令和 2年10月14日現在 ]
3. 金融商品の時価等に関する事項についての補足説明	<p>(3) 上記以外の金融商品 上記以外の金融商品（コールローン等）は、短期間で決済され、時価は帳簿価額と近似していることから、当該金融商品の帳簿価額を時価としております。</p> <p>金融商品の時価には、市場価格に基づく価額のほか、市場価格がない場合には合理的に算定された価額が含まれております。当該価額の算定においては一定の前提条件等を採用しているため、異なる前提条件等によった場合、当該価額が異なることもあります。</p>	<p>(3) 上記以外の金融商品 同左</p> <p>同左</p>

## （有価証券に関する注記）

## 売買目的有価証券

種類	第6期	第7期
	[ 令和 1年10月15日現在 ]	[ 令和 2年10月14日現在 ]
	当計算期間の損益に含まれた評価差額 (円)	当計算期間の損益に含まれた評価差額 (円)
投資信託受益証券	2,806,877	4,550,131
親投資信託受益証券	3	
合計	2,806,880	4,550,131

## （デリバティブ取引に関する注記）

## 取引の時価等に関する事項

該当事項はありません。

## （関連当事者との取引に関する注記）

該当事項はありません。

## （1口当たり情報）

	第6期	第7期
	[ 令和 1年10月15日現在 ]	[ 令和 2年10月14日現在 ]
1口当たり純資産額	1.4810円	1.7981円

	第6期 [ 令和 1年10月15日現在 ]	第7期 [ 令和 2年10月14日現在 ]
(1万口当たり純資産額)	(14,810円)	(17,981円)

## (4) 【附属明細表】

## 第1 有価証券明細表

## (1) 株式

該当事項はありません。

## (2) 株式以外の有価証券

(単位：円)

種 類	銘 柄	口数	評価額	備考
投資信託受益証券	ジャパン・エクイティ・マスター・ファンド（CNYクラス）	34,719,514	26,445,853	
投資信託受益証券 合計		34,719,514	26,445,853	
親投資信託受益証券	マネー・プール マザーファンド	9,960	10,000	
親投資信託受益証券 合計		9,960	10,000	
合計		34,729,474	26,455,853	

## 第2 信用取引契約残高明細表

該当事項はありません。

## 第3 デリバティブ取引及び為替予約取引の契約額等及び時価の状況表

該当事項はありません。

## 【国際・キャピタル 日本株式オープン（通貨選択型）南アフリカ・ランドコース（1年決算型）】

## （1）【貸借対照表】

（単位：円）

	第6期 [ 令和 1年10月15日現在 ]	第7期 [ 令和 2年10月14日現在 ]
<b>資産の部</b>		
流動資産		
コール・ローン	458,902	295,135
投資信託受益証券	18,108,514	17,983,579
親投資信託受益証券	10,000	10,000
流動資産合計	18,577,416	18,288,714
資産合計	18,577,416	18,288,714
<b>負債の部</b>		
流動負債		
未払収益分配金	14,616	13,817
未払受託者報酬	2,957	2,657
未払委託者報酬	103,316	93,159
その他未払費用	350	298
流動負債合計	121,239	109,931
負債合計	121,239	109,931
<b>純資産の部</b>		
元本等		
元本	14,616,429	13,817,485
剰余金		
期末剰余金又は期末欠損金（ ）	3,839,748	4,361,298
（分配準備積立金）	6,470,878	6,475,927
元本等合計	18,456,177	18,178,783
純資産合計	18,456,177	18,178,783
負債純資産合計	18,577,416	18,288,714



## （２）【損益及び剰余金計算書】

（単位：円）

	第6期		第7期	
	自	平成30年10月16日	自	令和1年10月16日
	至	令和1年10月15日	至	令和2年10月14日
営業収益				
配当株式		1,616,398		1,239,885
有価証券売買等損益		2,685,042		431,391
営業収益合計		1,068,644		808,494
営業費用				
支払利息		56		25
受託者報酬		6,092		5,769
委託者報酬		212,701		202,236
その他費用		725		657
営業費用合計		219,574		208,687
営業利益又は営業損失（ ）		1,288,218		599,807
経常利益又は経常損失（ ）		1,288,218		599,807
当期純利益又は当期純損失（ ）		1,288,218		599,807
一部解約に伴う当期純利益金額の分配額又は一部解約に伴う当期純損失金額の分配額（ ）		78,701		128,298
期首剰余金又は期首欠損金（ ）		5,293,595		3,839,748
剰余金増加額又は欠損金減少額		173,783		401,117
当期追加信託に伴う剰余金増加額又は欠損金減少額		173,783		401,117
剰余金減少額又は欠損金増加額		403,497		593,855
当期一部解約に伴う剰余金減少額又は欠損金増加額		403,497		593,855
分配金		14,616		13,817
期末剰余金又は期末欠損金（ ）		3,839,748		4,361,298

## (3)【注記表】

## (重要な会計方針に係る事項に関する注記)

1. 有価証券の評価基準及び評価方法	投資信託受益証券は時価で評価しております。時価評価にあたっては、基準価額で評価しております。 親投資信託受益証券は時価で評価しております。時価評価にあたっては、基準価額で評価しております。
2. その他財務諸表作成のための基本となる重要な事項	ファンドの計算期間 当ファンドは、原則として毎年10月14日を計算期間の末日としておりますが、前計算期間においては当該日が休業日のため、当計算期間は令和1年10月16日から令和2年10月14日までとなっております。

## (貸借対照表に関する注記)

	第6期 [令和1年10月15日現在]	第7期 [令和2年10月14日現在]
1. 期首元本額	15,098,157円	14,616,429円
期中追加設定元本額	674,505円	1,431,615円
期中一部解約元本額	1,156,233円	2,230,559円
2. 受益権の総数	14,616,429口	13,817,485口

## (損益及び剰余金計算書に関する注記)

第6期 自平成30年10月16日 至令和1年10月15日			第7期 自令和1年10月16日 至令和2年10月14日		
1. 分配金の計算過程			1. 分配金の計算過程		
項目			項目		
費用控除後の配当等収益額	A	1,346,166円	費用控除後の配当等収益額	A	946,759円
費用控除後・繰越欠損金補填後の有価証券売買等損益額	B	円	費用控除後・繰越欠損金補填後の有価証券売買等損益額	B	円
収益調整金額	C	7,887,149円	収益調整金額	C	8,070,074円
分配準備積立金額	D	5,139,328円	分配準備積立金額	D	5,542,985円
当ファンドの分配対象収益額	E=A+B+C+D	14,372,643円	当ファンドの分配対象収益額	E=A+B+C+D	14,559,818円
当ファンドの期末残存口数	F	14,616,429口	当ファンドの期末残存口数	F	13,817,485口
1万口当たり収益分配対象額	G=E/F*10,000	9,833円	1万口当たり収益分配対象額	G=E/F*10,000	10,537円
1万口当たり分配金額	H	10円	1万口当たり分配金額	H	10円
収益分配金金額	I=F*H/10,000	14,616円	収益分配金金額	I=F*H/10,000	13,817円

## （金融商品に関する注記）

## 1 金融商品の状況に関する事項

区分	第6期 自 平成30年10月16日 至 令和 1年10月15日	第7期 自 令和 1年10月16日 至 令和 2年10月14日
1. 金融商品に対する取組方針	当ファンドは、「投資信託及び投資法人に関する法律」（昭和26年法律第198号）第2条第4項に定める証券投資信託であり、有価証券等の金融商品への投資を信託約款に定める「運用の基本方針」に基づき行っております。	同左
2. 金融商品の内容及び当該金融商品に係るリスク	当ファンドは、投資信託受益証券に投資しております。当該投資対象は、価格変動リスク等の市場リスク、信用リスクおよび流動性リスクに晒されております。 当ファンドは、親投資信託受益証券に投資しております。当該投資対象は、価格変動リスク等の市場リスク、信用リスクおよび流動性リスクに晒されております。	同左
3. 金融商品に係るリスク管理体制	ファンドのコンセプトに応じて、適切にコントロールするため、委託会社では、運用部門において、ファンドに含まれる各種投資リスクを常時把握しつつ、ファンドのコンセプトに沿ったリスクの範囲で運用を行っております。 また、運用部から独立した管理担当部署によりリスク運営状況のモニタリング等のリスク管理を行っており、この結果は運用管理委員会等を通じて運用部門にフィードバックされます。	同左

## 2 金融商品の時価等に関する事項

区分	第6期 [ 令和 1年10月15日現在 ]	第7期 [ 令和 2年10月14日現在 ]
1. 貸借対照表計上額、時価及びその差額	時価で計上しているためその差額はありませぬ。	同左
2. 時価の算定方法	(1) 有価証券 売買目的有価証券は、（重要な会計方針に係る事項に関する注記）に記載しております。 (2) デリバティブ取引 デリバティブ取引は、該当事項はありません。	(1) 有価証券 同左 (2) デリバティブ取引 同左

区分	第6期 [ 令和 1年10月15日現在 ]	第7期 [ 令和 2年10月14日現在 ]
	3. 金融商品の時価等に関する事項についての補足説明	<p>(3) 上記以外の金融商品 上記以外の金融商品（コールローン等）は、短期間で決済され、時価は帳簿価額と近似していることから、当該金融商品の帳簿価額を時価としております。</p> <p>金融商品の時価には、市場価格に基づく価額のほか、市場価格がない場合には合理的に算定された価額が含まれております。当該価額の算定においては一定の前提条件等を採用しているため、異なる前提条件等によった場合、当該価額が異なることもあります。</p>

## （有価証券に関する注記）

## 売買目的有価証券

種類	第6期 [ 令和 1年10月15日現在 ]	第7期 [ 令和 2年10月14日現在 ]
	当計算期間の損益に含まれた評価差額 (円)	当計算期間の損益に含まれた評価差額 (円)
投資信託受益証券	2,123,596	438,676
親投資信託受益証券	3	
合計	2,123,599	438,676

## （デリバティブ取引に関する注記）

## 取引の時価等に関する事項

該当事項はありません。

## （関連当事者との取引に関する注記）

該当事項はありません。

## （1口当たり情報）

	第6期 [ 令和 1年10月15日現在 ]	第7期 [ 令和 2年10月14日現在 ]
1口当たり純資産額	1.2627円	1.3156円

	第6期 [ 令和 1年10月15日現在 ]	第7期 [ 令和 2年10月14日現在 ]
(1万口当たり純資産額)	(12,627円)	(13,156円)

## (4) 【附属明細表】

## 第1 有価証券明細表

## (1) 株式

該当事項はありません。

## (2) 株式以外の有価証券

(単位：円)

種 類	銘 柄	口数	評価額	備考
投資信託受益証券	ジャパン・エクイティ・マスター・ファンド（ZARクラス）	33,771,981	17,983,579	
投資信託受益証券 合計		33,771,981	17,983,579	
親投資信託受益証券	マネー・プール マザーファンド	9,960	10,000	
親投資信託受益証券 合計		9,960	10,000	
合計		33,781,941	17,993,579	

## 第2 信用取引契約残高明細表

該当事項はありません。

## 第3 デリバティブ取引及び為替予約取引の契約額等及び時価の状況表

該当事項はありません。

## 【国際・キャピタル 日本株式オープン（通貨選択型）インドネシア・ルピアコース（1年決算型）】

## （1）【貸借対照表】

（単位：円）

	第6期 [ 令和 1年10月15日現在 ]	第7期 [ 令和 2年10月14日現在 ]
<b>資産の部</b>		
流動資産		
コール・ローン	262,787	497,586
投資信託受益証券	15,538,837	20,519,595
親投資信託受益証券	10,026	10,026
流動資産合計	15,811,650	21,027,207
資産合計	15,811,650	21,027,207
<b>負債の部</b>		
流動負債		
未払収益分配金	10,515	12,365
未払受託者報酬	2,471	2,946
未払委託者報酬	86,216	103,343
その他未払費用	244	344
流動負債合計	99,446	118,998
負債合計	99,446	118,998
<b>純資産の部</b>		
元本等		
元本	10,515,209	12,365,996
剰余金		
期末剰余金又は期末欠損金（ ）	5,196,995	8,542,213
（分配準備積立金）	5,729,798	6,724,697
元本等合計	15,712,204	20,908,209
純資産合計	15,712,204	20,908,209
負債純資産合計	15,811,650	21,027,207

## （２）【損益及び剰余金計算書】

（単位：円）

	第6期		第7期	
	自 至	平成30年10月16日 令和 1年10月15日	自 至	令和 1年10月16日 令和 2年10月14日
営業収益				
配当株式		1,492,818		1,471,242
受取利息		-		1
有価証券売買等損益		742,154		979,367
営業収益合計		750,664		2,450,610
営業費用				
支払利息		28		28
受託者報酬		4,908		5,630
委託者報酬		171,265		197,382
その他費用		482		662
営業費用合計		176,683		203,702
営業利益又は営業損失（ ）		573,981		2,246,908
経常利益又は経常損失（ ）		573,981		2,246,908
当期純利益又は当期純損失（ ）		573,981		2,246,908
一部解約に伴う当期純利益金額の分配額又は一部解約に伴う当期純損失金額の分配額（ ）		6,214		54,822
期首剰余金又は期首欠損金（ ）		4,728,844		5,196,995
剰余金増加額又は欠損金減少額		13,977		1,462,072
当期追加信託に伴う剰余金増加額又は欠損金減少額		13,977		1,462,072
剰余金減少額又は欠損金増加額		115,506		296,575
当期一部解約に伴う剰余金減少額又は欠損金増加額		115,506		296,575
分配金		10,515		12,365
期末剰余金又は期末欠損金（ ）		5,196,995		8,542,213

## (3)【注記表】

## (重要な会計方針に係る事項に関する注記)

1. 有価証券の評価基準及び評価方法	投資信託受益証券は時価で評価しております。時価評価にあたっては、基準価額で評価しております。 親投資信託受益証券は時価で評価しております。時価評価にあたっては、基準価額で評価しております。
2. その他財務諸表作成のための基本となる重要な事項	ファンドの計算期間 当ファンドは、原則として毎年10月14日を計算期間の末日としておりますが、前計算期間においては当該日が休業日のため、当計算期間は令和1年10月16日から令和2年10月14日までとなっております。

## (貸借対照表に関する注記)

	第6期 [令和1年10月15日現在]	第7期 [令和2年10月14日現在]
1. 期首元本額	10,746,174円	10,515,209円
期中追加設定元本額	31,525円	2,443,413円
期中一部解約元本額	262,490円	592,626円
2. 受益権の総数	10,515,209口	12,365,996口

## (損益及び剰余金計算書に関する注記)

第6期 自 平成30年10月16日 至 令和1年10月15日			第7期 自 令和1年10月16日 至 令和2年10月14日		
1. 分配金の計算過程			1. 分配金の計算過程		
項目			項目		
費用控除後の配当等収益額	A	1,305,118円	費用控除後の配当等収益額	A	1,305,875円
費用控除後・繰越欠損金補填後の有価証券売買等損益額	B	円	費用控除後・繰越欠損金補填後の有価証券売買等損益額	B	円
収益調整金額	C	3,130,902円	収益調整金額	C	5,186,630円
分配準備積立金額	D	4,435,195円	分配準備積立金額	D	5,431,187円
当ファンドの分配対象収益額	E=A+B+C+D	8,871,215円	当ファンドの分配対象収益額	E=A+B+C+D	11,923,692円
当ファンドの期末残存口数	F	10,515,209口	当ファンドの期末残存口数	F	12,365,996口
1万口当たり収益分配対象額	G=E/F*10,000	8,436円	1万口当たり収益分配対象額	G=E/F*10,000	9,642円
1万口当たり分配金額	H	10円	1万口当たり分配金額	H	10円
収益分配金金額	I=F*H/10,000	10,515円	収益分配金金額	I=F*H/10,000	12,365円



## （金融商品に関する注記）

## 1 金融商品の状況に関する事項

区分	第6期 自 平成30年10月16日 至 令和 1年10月15日	第7期 自 令和 1年10月16日 至 令和 2年10月14日
1. 金融商品に対する取組方針	当ファンドは、「投資信託及び投資法人に関する法律」（昭和26年法律第198号）第2条第4項に定める証券投資信託であり、有価証券等の金融商品への投資を信託約款に定める「運用の基本方針」に基づき行っております。	同左
2. 金融商品の内容及び当該金融商品に係るリスク	当ファンドは、投資信託受益証券に投資しております。当該投資対象は、価格変動リスク等の市場リスク、信用リスクおよび流動性リスクに晒されております。 当ファンドは、親投資信託受益証券に投資しております。当該投資対象は、価格変動リスク等の市場リスク、信用リスクおよび流動性リスクに晒されております。	同左
3. 金融商品に係るリスク管理体制	ファンドのコンセプトに応じて、適切にコントロールするため、委託会社では、運用部門において、ファンドに含まれる各種投資リスクを常時把握しつつ、ファンドのコンセプトに沿ったリスクの範囲で運用を行っております。 また、運用部から独立した管理担当部署によりリスク運営状況のモニタリング等のリスク管理を行っており、この結果は運用管理委員会等を通じて運用部門にフィードバックされます。	同左

## 2 金融商品の時価等に関する事項

区分	第6期 [ 令和 1年10月15日現在 ]	第7期 [ 令和 2年10月14日現在 ]
1. 貸借対照表計上額、時価及びその差額	時価で計上しているためその差額はありません。	同左
2. 時価の算定方法	(1) 有価証券 売買目的有価証券は、（重要な会計方針に係る事項に関する注記）に記載しております。 (2) デリバティブ取引 デリバティブ取引は、該当事項はありません。	(1) 有価証券 同左 (2) デリバティブ取引 同左

区分	第6期 [ 令和 1年10月15日現在 ]	第7期 [ 令和 2年10月14日現在 ]
	3. 金融商品の時価等に関する事項についての補足説明	<p>(3) 上記以外の金融商品 上記以外の金融商品（コールローン等）は、短期間で決済され、時価は帳簿価額と近似していることから、当該金融商品の帳簿価額を時価としております。</p> <p>金融商品の時価には、市場価格に基づく価額のほか、市場価格がない場合には合理的に算定された価額が含まれております。当該価額の算定においては一定の前提条件等を採用しているため、異なる前提条件等によった場合、当該価額が異なることもあります。</p>

## （有価証券に関する注記）

## 売買目的有価証券

種類	第6期 [ 令和 1年10月15日現在 ]	第7期 [ 令和 2年10月14日現在 ]
	当計算期間の損益に含まれた評価差額 (円)	当計算期間の損益に含まれた評価差額 (円)
投資信託受益証券	693,371	1,191,793
親投資信託受益証券	3	
合計	693,374	1,191,793

## （デリバティブ取引に関する注記）

## 取引の時価等に関する事項

該当事項はありません。

## （関連当事者との取引に関する注記）

該当事項はありません。

## （1口当たり情報）

	第6期 [ 令和 1年10月15日現在 ]	第7期 [ 令和 2年10月14日現在 ]
1口当たり純資産額	1.4942円	1.6908円

	第6期 [ 令和 1年10月15日現在 ]	第7期 [ 令和 2年10月14日現在 ]
(1万口当たり純資産額)	(14,942円)	(16,908円)

## (4) 【附属明細表】

## 第1 有価証券明細表

## (1) 株式

該当事項はありません。

## (2) 株式以外の有価証券

(単位：円)

種 類	銘 柄	口数	評価額	備考
投資信託受益証券	ジャパン・エクイティ・マスター・ファンド（ID Rクラス）	25,097,353	20,519,595	
投資信託受益証券 合計		25,097,353	20,519,595	
親投資信託受益証券	マネー・プール マザーファンド	9,986	10,026	
親投資信託受益証券 合計		9,986	10,026	
合計		25,107,339	20,529,621	

## 第2 信用取引契約残高明細表

該当事項はありません。

## 第3 デリバティブ取引及び為替予約取引の契約額等及び時価の状況表

該当事項はありません。

## 【国際・キャピタル 日本株式オープン(通貨選択型)マネー・プール・ファンド (1年決算型)】

## (1)【貸借対照表】

(単位:円)

	第6期 [ 令和 1年10月15日現在 ]	第7期 [ 令和 2年10月14日現在 ]
<b>資産の部</b>		
流動資産		
コール・ローン	54,629	37,092
親投資信託受益証券	2,666,365	1,808,199
未収入金	1	-
流動資産合計	2,720,995	1,845,291
資産合計	2,720,995	1,845,291
<b>負債の部</b>		
流動負債		
未払委託者報酬	41	32
その他未払費用	120	121
流動負債合計	161	153
負債合計	161	153
<b>純資産の部</b>		
元本等		
元本	2,724,970	1,848,207
剰余金		
期末剰余金又は期末欠損金( )	4,136	3,069
(分配準備積立金)	12	4
元本等合計	2,720,834	1,845,138
純資産合計	2,720,834	1,845,138
負債純資産合計	2,720,995	1,845,291

## (2)【損益及び剰余金計算書】

(単位:円)

	第6期		第7期	
	自	平成30年10月16日	自	令和1年10月16日
	至	令和1年10月15日	至	令和2年10月14日
営業収益				
有価証券売買等損益		650		2
営業収益合計		650		2
営業費用				
支払利息		1		3
委託者報酬		68		85
その他費用		241		242
営業費用合計		310		330
営業利益又は営業損失( )		960		332
経常利益又は経常損失( )		960		332
当期純利益又は当期純損失( )		960		332
一部解約に伴う当期純利益金額の分配額又は一部解約に伴う当期純損失金額の分配額( )		374		74
期首剰余金又は期首欠損金( )		1,642		4,136
剰余金増加額又は欠損金減少額		2,166		4,158
当期一部解約に伴う剰余金増加額又は欠損金減少額		2,166		4,158
剰余金減少額又は欠損金増加額		4,074		2,833
当期追加信託に伴う剰余金減少額又は欠損金増加額		4,074		2,833
分配金		-		-
期末剰余金又は期末欠損金( )		4,136		3,069

## (3)【注記表】

## (重要な会計方針に係る事項に関する注記)

1. 有価証券の評価基準及び評価方法	親投資信託受益証券は時価で評価しております。時価評価にあたっては、基準価額で評価しております。
2. その他財務諸表作成のための基本となる重要な事項	ファンドの計算期間 当ファンドは、原則として毎年10月14日を計算期間の末日としておりますが、前計算期間においては当該日が休業日のため、当計算期間は令和1年10月16日から令和2年10月14日までとなっております。

## (貸借対照表に関する注記)

	第6期 [令和1年10月15日現在]	第7期 [令和2年10月14日現在]
1. 期首元本額	1,616,494円	2,724,970円
期中追加設定元本額	3,016,702円	1,852,730円
期中一部解約元本額	1,908,226円	2,729,493円
2. 元本の欠損 純資産額が元本総額を下回っており、その差額であります。	4,136円	3,069円
3. 受益権の総数	2,724,970口	1,848,207口

## (損益及び剰余金計算書に関する注記)

第6期 自平成30年10月16日 至令和1年10月15日	第7期 自令和1年10月16日 至令和2年10月14日																																																												
1. 分配金の計算過程	1. 分配金の計算過程																																																												
<table border="1"> <thead> <tr> <th>項目</th> <th></th> <th></th> </tr> </thead> <tbody> <tr> <td>費用控除後の配当等収益額</td> <td>A</td> <td>円</td> </tr> <tr> <td>費用控除後・繰越欠損金補填後の有価証券売買等損益額</td> <td>B</td> <td>円</td> </tr> <tr> <td>収益調整金額</td> <td>C</td> <td>20,031円</td> </tr> <tr> <td>分配準備積立金額</td> <td>D</td> <td>12円</td> </tr> <tr> <td>当ファンドの分配対象収益額</td> <td>E=A+B+C+D</td> <td>20,043円</td> </tr> <tr> <td>当ファンドの期末残存口数</td> <td>F</td> <td>2,724,970口</td> </tr> <tr> <td>1万口当たり収益分配対象額</td> <td>G=E/F*10,000</td> <td>73円</td> </tr> <tr> <td>1万口当たり分配金額</td> <td>H</td> <td>円</td> </tr> <tr> <td>収益分配金金額</td> <td>I=F*H/10,000</td> <td>円</td> </tr> </tbody> </table>	項目			費用控除後の配当等収益額	A	円	費用控除後・繰越欠損金補填後の有価証券売買等損益額	B	円	収益調整金額	C	20,031円	分配準備積立金額	D	12円	当ファンドの分配対象収益額	E=A+B+C+D	20,043円	当ファンドの期末残存口数	F	2,724,970口	1万口当たり収益分配対象額	G=E/F*10,000	73円	1万口当たり分配金額	H	円	収益分配金金額	I=F*H/10,000	円	<table border="1"> <thead> <tr> <th>項目</th> <th></th> <th></th> </tr> </thead> <tbody> <tr> <td>費用控除後の配当等収益額</td> <td>A</td> <td>円</td> </tr> <tr> <td>費用控除後・繰越欠損金補填後の有価証券売買等損益額</td> <td>B</td> <td>円</td> </tr> <tr> <td>収益調整金額</td> <td>C</td> <td>13,590円</td> </tr> <tr> <td>分配準備積立金額</td> <td>D</td> <td>4円</td> </tr> <tr> <td>当ファンドの分配対象収益額</td> <td>E=A+B+C+D</td> <td>13,594円</td> </tr> <tr> <td>当ファンドの期末残存口数</td> <td>F</td> <td>1,848,207口</td> </tr> <tr> <td>1万口当たり収益分配対象額</td> <td>G=E/F*10,000</td> <td>73円</td> </tr> <tr> <td>1万口当たり分配金額</td> <td>H</td> <td>円</td> </tr> <tr> <td>収益分配金金額</td> <td>I=F*H/10,000</td> <td>円</td> </tr> </tbody> </table>	項目			費用控除後の配当等収益額	A	円	費用控除後・繰越欠損金補填後の有価証券売買等損益額	B	円	収益調整金額	C	13,590円	分配準備積立金額	D	4円	当ファンドの分配対象収益額	E=A+B+C+D	13,594円	当ファンドの期末残存口数	F	1,848,207口	1万口当たり収益分配対象額	G=E/F*10,000	73円	1万口当たり分配金額	H	円	収益分配金金額	I=F*H/10,000	円
項目																																																													
費用控除後の配当等収益額	A	円																																																											
費用控除後・繰越欠損金補填後の有価証券売買等損益額	B	円																																																											
収益調整金額	C	20,031円																																																											
分配準備積立金額	D	12円																																																											
当ファンドの分配対象収益額	E=A+B+C+D	20,043円																																																											
当ファンドの期末残存口数	F	2,724,970口																																																											
1万口当たり収益分配対象額	G=E/F*10,000	73円																																																											
1万口当たり分配金額	H	円																																																											
収益分配金金額	I=F*H/10,000	円																																																											
項目																																																													
費用控除後の配当等収益額	A	円																																																											
費用控除後・繰越欠損金補填後の有価証券売買等損益額	B	円																																																											
収益調整金額	C	13,590円																																																											
分配準備積立金額	D	4円																																																											
当ファンドの分配対象収益額	E=A+B+C+D	13,594円																																																											
当ファンドの期末残存口数	F	1,848,207口																																																											
1万口当たり収益分配対象額	G=E/F*10,000	73円																																																											
1万口当たり分配金額	H	円																																																											
収益分配金金額	I=F*H/10,000	円																																																											

## （金融商品に関する注記）

## 1 金融商品の状況に関する事項

区分	第6期 自 平成30年10月16日 至 令和 1年10月15日	第7期 自 令和 1年10月16日 至 令和 2年10月14日
1.金融商品に対する取組方針	当ファンドは、「投資信託及び投資法人に関する法律」（昭和26年法律第198号）第2条第4項に定める証券投資信託であり、有価証券等の金融商品への投資を信託約款に定める「運用の基本方針」に基づき行っております。	同左
2.金融商品の内容及び当該金融商品に係るリスク	当ファンドは、親投資信託受益証券に投資しております。当該投資対象は、価格変動リスク等の市場リスク、信用リスクおよび流動性リスクに晒されております。	同左
3.金融商品に係るリスク管理体制	ファンドのコンセプトに応じて、適切にコントロールするため、委託会社では、運用部門において、ファンドに含まれる各種投資リスクを常時把握しつつ、ファンドのコンセプトに沿ったリスクの範囲で運用を行っております。 また、運用部から独立した管理担当部署によりリスク運営状況のモニタリング等のリスク管理を行っており、この結果は運用管理委員会等を通じて運用部門にフィードバックされます。	同左

## 2 金融商品の時価等に関する事項

区分	第6期 [ 令和 1年10月15日現在 ]	第7期 [ 令和 2年10月14日現在 ]
1.貸借対照表計上額、時価及びその差額	時価で計上しているためその差額はありません。	同左
2.時価の算定方法	(1) 有価証券 売買目的有価証券は、（重要な会計方針に係る事項に関する注記）に記載しております。 (2) デリバティブ取引 デリバティブ取引は、該当事項はありません。 (3) 上記以外の金融商品	(1) 有価証券 同左 (2) デリバティブ取引 同左 (3) 上記以外の金融商品

区分	第6期	第7期
	[ 令和 1年10月15日現在 ]	[ 令和 2年10月14日現在 ]
3. 金融商品の時価等に関する事項についての補足説明	上記以外の金融商品（コールローン等）は、短期間で決済され、時価は帳簿価額と近似していることから、当該金融商品の帳簿価額を時価としております。	同左
	金融商品の時価には、市場価格に基づく価額のほか、市場価格がない場合には合理的に算定された価額が含まれております。当該価額の算定においては一定の前提条件等を採用しているため、異なる前提条件等によった場合、当該価額が異なることもあります。	同左

## （有価証券に関する注記）

## 売買目的有価証券

種類	第6期	第7期
	[ 令和 1年10月15日現在 ]	[ 令和 2年10月14日現在 ]
	当計算期間の損益に含まれた評価差額 (円)	当計算期間の損益に含まれた評価差額 (円)
親投資信託受益証券	796	1,260
合計	796	1,260

## （デリバティブ取引に関する注記）

## 取引の時価等に関する事項

該当事項はありません。

## （関連当事者との取引に関する注記）

該当事項はありません。

## （1口当たり情報）

	第6期	第7期
	[ 令和 1年10月15日現在 ]	[ 令和 2年10月14日現在 ]
1口当たり純資産額	0.9985円	0.9983円
(1万口当たり純資産額)	(9,985円)	(9,983円)



## (4)【附属明細表】

## 第1 有価証券明細表

## (1) 株式

該当事項はありません。

## (2) 株式以外の有価証券

(単位：円)

種類	銘柄	口数	評価額	備考
親投資信託受益証券	マネー・プール マザーファンド	1,800,816	1,808,199	
合計		1,800,816	1,808,199	

## 第2 信用取引契約残高明細表

該当事項はありません。

## 第3 デリバティブ取引及び為替予約取引の契約額等及び時価の状況表

該当事項はありません。

## (参考)

当ファンドの主要投資対象の状況は以下の通りです。  
なお、以下に記載した情報は、監査の対象外であります。

## マネー・プール マザーファンド

## 貸借対照表

(単位：円)

[ 令和 2年10月14日現在 ]

資産の部	
流動資産	
コール・ローン	100,281,413
流動資産合計	100,281,413
資産合計	100,281,413
負債の部	
流動負債	
未払利息	48
流動負債合計	48
負債合計	48
純資産の部	
元本等	

[ 令和 2年10月14日現在 ]

元本	99,874,057
剰余金	
剰余金又は欠損金（ ）	407,308
元本等合計	100,281,365
純資産合計	100,281,365
負債純資産合計	100,281,413

## 注記表

(重要な会計方針に係る事項に関する注記)

該当事項はありません。

(貸借対照表に関する注記)

	[ 令和 2年10月14日現在 ]
1. 期首	令和 1年10月16日
期首元本額	132,470,610円
期中追加設定元本額	10,146,232円
期中一部解約元本額	42,742,785円
元本の内訳	
世界投資適格債オープン（為替ヘッジあり）（毎月決算型）	5,154,901円
米国ハイ・イールド債オープン（通貨選択型）円コース（毎月決算型）	4,314,823円
米国ハイ・イールド債オープン（通貨選択型）米ドルコース（毎月決算型）	119,857円
米国ハイ・イールド債オープン（通貨選択型）豪ドルコース（毎月決算型）	769,078円
米国ハイ・イールド債オープン（通貨選択型）ブラジル・リアルコース（毎月決算型）	15,855,020円
マネー・プール・ファンド	64,267,215円
米国ハイ・イールド債オープン（通貨選択型）トルコ・リラコース（毎月決算型）	19,961円
国際オルタナティブ戦略 QTX - ウィントン・アルファ・インベストメント・オープン（円ヘッジ）成長型	99,562円
国際オルタナティブ戦略 QTX - ウィントン・アルファ・インベストメント・オープン（円ヘッジ）分配型	99,562円
国際オルタナティブ戦略 QTX - ウィントン・アルファ・インベストメント・オープン（円ヘッジなし）成長型	99,562円
国際オルタナティブ戦略 QTX - ウィントン・アルファ・インベストメント・オープン（円ヘッジなし）分配型	99,561円
トレンド・アロケーション・オープン	997,308円
米国エネルギーMLPオープン（毎月決算型）為替ヘッジあり	996,215円
米国エネルギーMLPオープン（毎月決算型）為替ヘッジなし	996,215円
国際 アジア・リート・ファンド（通貨選択型）為替ヘッジなしコース（毎月決算型）	99,602円

[令和 2年10月14日現在]

国際 アジア・リート・ファンド(通貨選択型)円コース(毎月決算型)	99,602円
国際 アジア・リート・ファンド(通貨選択型)インド・ルピーコース(毎月決算型)	99,602円
国際 アジア・リート・ファンド(通貨選択型)インドネシア・ルピアコース(毎月決算型)	99,602円
国際・キャピタル 日本株式オープン(通貨選択型)円コース(1年決算型)	99,592円
国際・キャピタル 日本株式オープン(通貨選択型)円コース(毎月決算型)	99,592円
国際・キャピタル 日本株式オープン(通貨選択型)米ドルコース(1年決算型)	99,592円
国際・キャピタル 日本株式オープン(通貨選択型)米ドルコース(毎月決算型)	99,592円
国際・キャピタル 日本株式オープン(通貨選択型)ユーロコース(1年決算型)	99,592円
国際・キャピタル 日本株式オープン(通貨選択型)ユーロコース(毎月決算型)	99,592円
国際・キャピタル 日本株式オープン(通貨選択型)豪ドルコース(1年決算型)	99,592円
国際・キャピタル 日本株式オープン(通貨選択型)豪ドルコース(毎月決算型)	99,592円
国際・キャピタル 日本株式オープン(通貨選択型)ブラジル・リアルコース(1年決算型)	99,592円
国際・キャピタル 日本株式オープン(通貨選択型)ブラジル・リアルコース(毎月決算型)	99,592円
国際・キャピタル 日本株式オープン(通貨選択型)メキシコ・ペソコース(1年決算型)	99,592円
国際・キャピタル 日本株式オープン(通貨選択型)メキシコ・ペソコース(毎月決算型)	99,592円
国際・キャピタル 日本株式オープン(通貨選択型)トルコ・リラコース(1年決算型)	9,960円
国際・キャピタル 日本株式オープン(通貨選択型)トルコ・リラコース(毎月決算型)	9,960円
国際・キャピタル 日本株式オープン(通貨選択型)ロシア・ルーブルコース(1年決算型)	9,986円
国際・キャピタル 日本株式オープン(通貨選択型)ロシア・ルーブルコース(毎月決算型)	9,986円
国際・キャピタル 日本株式オープン(通貨選択型)中国元コース(1年決算型)	9,960円
国際・キャピタル 日本株式オープン(通貨選択型)中国元コース(毎月決算型)	9,960円
国際・キャピタル 日本株式オープン(通貨選択型)南アフリカ・ランドコース(1年決算型)	9,960円
国際・キャピタル 日本株式オープン(通貨選択型)南アフリカ・ランドコース(毎月決算型)	9,960円

	[令和 2年10月14日現在]
国際・キャピタル 日本株式オープン（通貨選択型）インドネシア・ルピアコース（1年決算型）	9,986円
国際・キャピタル 日本株式オープン（通貨選択型）インドネシア・ルピアコース（毎月決算型）	99,592円
国際・キャピタル 日本株式オープン（通貨選択型）マネー・プール・ファンド（1年決算型）	1,800,816円
国際・キャピタル 日本株式オープン（通貨選択型）マネー・プール・ファンド（年2回決算型）	2,252,251円
欧州アクティブ株式オープン（為替ヘッジあり）	4,979円
欧州アクティブ株式オープン（為替ヘッジなし）	4,979円
US短期ハイ・イールド債オープン 為替プレミアムコース（毎月決算型）	99,562円
アジアリート戦略オープン（為替ヘッジあり）毎月決算型	9,952円
アジアリート戦略オープン（為替ヘッジあり）年2回決算型	9,952円
アジアリート戦略オープン（為替ヘッジなし）毎月決算型	9,952円
アジアリート戦略オープン（為替ヘッジなし）年2回決算型	9,952円
合計	99,874,057円
2. 受益権の総数	99,874,057口

当該親投資信託受益証券を投資対象とする証券投資信託ごとの元本額

（金融商品に関する注記）

1 金融商品の状況に関する事項

区分	自 令和 1年10月16日 至 令和 2年10月14日
1. 金融商品に対する取組方針	当ファンドは、「投資信託及び投資法人に関する法律」（昭和26年法律第198号）第2条第4項に定める証券投資信託であり、有価証券等の金融商品への投資を信託約款に定める「運用の基本方針」に基づき行っております。
2. 金融商品の内容及び当該金融商品に係るリスク	当ファンドは、公社債等に投資しております。当該投資対象は、価格変動リスク等の市場リスク、信用リスクおよび流動性リスクに晒されております。
3. 金融商品に係るリスク管理体制	ファンドのコンセプトに応じて、適切にコントロールするため、委託会社では、運用部門において、ファンドに含まれる各種投資リスクを常時把握しつつ、ファンドのコンセプトに沿ったリスクの範囲で運用を行っております。 また、運用部から独立した管理担当部署によりリスク運営状況のモニタリング等のリスク管理を行っており、この結果は運用管理委員会等を通じて運用部門にフィードバックされます。

2 金融商品の時価等に関する事項

区分	[令和 2年10月14日現在]
1. 貸借対照表計上額、時価及びその差額	時価で計上しているためその差額はありません。
2. 時価の算定方法	(1) 有価証券

区分	[ 令和 2年10月14日現在 ]
3.金融商品の時価等に関する事項についての補足説明	<p>売買目的有価証券は、該当事項はありません。</p> <p>(2) デリバティブ取引 デリバティブ取引は、該当事項はありません。</p> <p>(3) 上記以外の金融商品 上記以外の金融商品（コールローン等）は、短期間で決済され、時価は帳簿価額と近似していることから、当該金融商品の帳簿価額を時価としております。</p> <p>金融商品の時価には、市場価格に基づく価額のほか、市場価格がない場合には合理的に算定された価額が含まれております。当該価額の算定においては一定の前提条件等を採用しているため、異なる前提条件等によった場合、当該価額が異なることもあります。</p>

（有価証券に関する注記）

該当事項はありません。

（デリバティブ取引に関する注記）

取引の時価等に関する事項

該当事項はありません。

（関連当事者との取引に関する注記）

該当事項はありません。

（1口当たり情報）

	[ 令和 2年10月14日現在 ]
1口当たり純資産額	1.0041円
(1万口当たり純資産額)	(10,041円)

附属明細表

第1 有価証券明細表

(1) 株式

該当事項はありません。

(2) 株式以外の有価証券

該当事項はありません。

## 第2 信用取引契約残高明細表

該当事項はありません。

## 第3 デリバティブ取引及び為替予約取引の契約額等及び時価の状況表

該当事項はありません。

## 2【ファンドの現況】

## 【国際・キャピタル 日本株式オープン（通貨選択型）円コース（1年決算型）】

## 【純資産額計算書】

令和 2年10月30日現在

（単位：円）

資産総額	343,438,884
負債総額	15,049,478
純資産総額（ - ）	328,389,406
発行済口数	231,426,484口
1口当たり純資産価額（ / ）	1.4190
（10,000口当たり）	（14,190）

## 【国際・キャピタル 日本株式オープン（通貨選択型）米ドルコース（1年決算型）】

## 【純資産額計算書】

令和 2年10月30日現在

（単位：円）

資産総額	1,279,827,248
負債総額	3,038,874
純資産総額（ - ）	1,276,788,374
発行済口数	815,792,794口
1口当たり純資産価額（ / ）	1.5651
（10,000口当たり）	（15,651）

## 【国際・キャピタル 日本株式オープン（通貨選択型）ユーロコース（1年決算型）】

## 【純資産額計算書】

令和 2年10月30日現在

（単位：円）

資産総額	18,954,882
負債総額	10,219
純資産総額（ - ）	18,944,663
発行済口数	15,886,125口
1口当たり純資産価額（ / ）	1.1925
（10,000口当たり）	（11,925）

## 【国際・キャピタル 日本株式オープン（通貨選択型）豪ドルコース（1年決算型）】

## 【純資産額計算書】

令和 2年10月30日現在

（単位：円）

資産総額	30,841,407
負債総額	16,687
純資産総額（ - ）	30,824,720
発行済口数	27,075,944口
1口当たり純資産価額（ / ）	1.1385
（10,000口当たり）	（11,385）

## 【国際・キャピタル 日本株式オープン（通貨選択型）ブラジル・リアルコース（1年決算型）】

## 【純資産額計算書】

令和 2年10月30日現在

（単位：円）

資産総額	41,865,244
負債総額	23,037
純資産総額（ - ）	41,842,207
発行済口数	49,398,258口
1口当たり純資産価額（ / ）	0.8470
（10,000口当たり）	（8,470）

## 【国際・キャピタル 日本株式オープン（通貨選択型）メキシコ・ペソコース（1年決算型）】

## 【純資産額計算書】

令和 2年10月30日現在

（単位：円）

資産総額	44,068,669
負債総額	24,739
純資産総額（ - ）	44,043,930
発行済口数	37,392,954口
1口当たり純資産価額（ / ）	1.1779
（10,000口当たり）	（11,779）

## 【国際・キャピタル 日本株式オープン（通貨選択型）トルコ・リラコース（1年決算型）】



## 【純資産額計算書】

令和 2年10月30日現在

（単位：円）

資産総額	121,031,661
負債総額	67,671
純資産総額（ - ）	120,963,990
発行済口数	156,936,799口
1口当たり純資産価額（ / ）	0.7708
（10,000口当たり）	（7,708）

## 【国際・キャピタル 日本株式オープン（通貨選択型）ロシア・ルーブルコース（1年決算型）】

## 【純資産額計算書】

令和 2年10月30日現在

（単位：円）

資産総額	76,226,520
負債総額	54,677
純資産総額（ - ）	76,171,843
発行済口数	83,734,553口
1口当たり純資産価額（ / ）	0.9097
（10,000口当たり）	（9,097）

## 【国際・キャピタル 日本株式オープン（通貨選択型）中国元コース（1年決算型）】

## 【純資産額計算書】

令和 2年10月30日現在

（単位：円）

資産総額	26,013,193
負債総額	21,113
純資産総額（ - ）	25,992,080
発行済口数	14,944,026口
1口当たり純資産価額（ / ）	1.7393
（10,000口当たり）	（17,393）

## 【国際・キャピタル 日本株式オープン（通貨選択型）南アフリカ・ランドコース（1年決算型）】

## 【純資産額計算書】

令和 2年10月30日現在

（単位：円）

資産総額	17,692,739
負債総額	9,543
純資産総額（ - ）	17,683,196
発行済口数	13,848,655口
1口当たり純資産価額（ / ）	1.2769
（10,000口当たり）	（12,769）

## 【国際・キャピタル 日本株式オープン（通貨選択型）インドネシア・ルピアコース（1年決算型）】

## 【純資産額計算書】

令和 2年10月30日現在

（単位：円）

資産総額	20,307,848
負債総額	63,440
純資産総額（ - ）	20,244,408
発行済口数	12,339,730口
1口当たり純資産価額（ / ）	1.6406
（10,000口当たり）	（16,406）

## 【国際・キャピタル 日本株式オープン（通貨選択型）マネー・プール・ファンド（1年決算型）】

## 【純資産額計算書】

令和 2年10月30日現在

（単位：円）

資産総額	1,845,138
負債総額	14
純資産総額（ - ）	1,845,124
発行済口数	1,848,207口
1口当たり純資産価額（ / ）	0.9983
（10,000口当たり）	（9,983）

（参考）

マネー・プール マザーファンド

純資産額計算書

令和 2年10月30日現在

（単位：円）

資産総額	100,280,257
負債総額	95
純資産総額（ - ）	100,280,162
発行済口数	99,873,676口
1口当たり純資産価額（ / ）	1.0041
（10,000口当たり）	（10,041）

## 第4【内国投資信託受益証券事務の概要】

## （1）名義書換等

該当事項はありません。

ファンドの受益権の帰属は、振替機関等の振替口座簿に記載または記録されることにより定まり、委託会社は、この信託の受益権を取扱う振替機関が社振法の規定により主務大臣の指定を取消された場合または当該指定が効力を失った場合であって、当該振替機関の振替業を承継する者が存在しない場合その他やむを得ない事情がある場合を除き、当該振替受益権を表示する受益証券を発行しません。なお、受益者は、委託会社がやむを得ない事情等により受益証券を発行する場合を除き、受益証券の再発行の請求を行わないものとします。

## （2）受益者等に対する特典

該当事項はありません。

## （3）譲渡制限の内容

該当事項はありません。

## （4）受益権の譲渡

受益者は、その保有する受益権を譲渡する場合には、当該受益者の譲渡の対象とする受益権が記載または記録されている振替口座簿に係る振替機関等に振替の申請をするものとします。

上記の申請のある場合には、上記の振替機関等は、当該譲渡に係る譲渡人の保有する受益権の口数の減少および譲受人の保有する受益権の口数の増加につき、その備える振替口座簿に記載または記録するものとします。ただし、上記の振替機関等が振替先口座を開設したものでない場合には、譲受人の振替先口座を開設した他の振替機関等（当該他の振替機関等の上位機関を含みます。）に社振法の規定にしたがい、譲受人の振替先口座に受益権の口数の増加の記載または記録が行われるよう通知するものとします。

上記の振替について、委託会社は、当該受益者の譲渡の対象とする受益権が記載または記録されている振替口座簿に係る振替機関等と譲受人の振替先口座を開設した振替機関等が異なる場合等において、委託会社が必要と認めたとときまたはやむを得ない事情があると判断したときは、振替停止日や振替停止期間を設けることができます。

## （5）受益権の譲渡の対抗要件

受益権の譲渡は、振替口座簿への記載または記録によらなければ、委託会社および受託会社に

対抗することができません。

（６）質権口記載または記録の受益権の取扱いについて

振替機関等の振替口座簿の質権口に記載または記録されている受益権に係る収益分配金の支払い、解約請求の受付け、解約代金および償還金の支払い等については、信託約款の規定によるほか、民法その他の法令等にしたがって取り扱われます。

### 第三部【委託会社等の情報】

#### 第1【委託会社等の概況】

##### 1【委託会社等の概況】

###### (1) 資本金の額等

2020年10月末現在、資本金は2,000百万円です。なお、発行可能株式総数は400,000株であり、211,581株を発行済です。最近5年間における資本金の額の増減はありません。

###### (2) 委託会社の機構

###### ・会社の意思決定機構

業務執行の基本方針を決定し、取締役の職務の執行を監督する機関として、取締役会を設置します。取締役の選任は、総株主の議決権の3分の1以上を有する株主が出席する株主総会にてその議決権の過半数をもって行い、累積投票によらないものとします。また、取締役会で決定した基本方針に基づき、経営管理全般に関する執行方針その他重要な事項を協議・決定する機関として、経営会議を設置します。

###### ・投資運用の意思決定機構

###### 投資環境見通しの策定

投資環境会議において、国内外の経済・金融情報および各国証券市場等の調査・分析に基づいた投資環境見通しを策定します。

###### 運用戦略の決定

運用戦略委員会において、で策定された投資環境見通しに沿って運用戦略を決定します。

###### 運用計画の決定

で決定された運用戦略に基づいて、各運用部はファンド毎の運用計画を決定します。

###### ポートフォリオの構築

各運用部の担当ファンドマネジャーは、運用部から独立したトレーディング部に売買実行の指示をします。トレーディング部は、事前のチェックを行ったうえで、最良執行をめざして売買の執行を行います。

###### 投資行動のモニタリング1

運用部門は、投資行動がファンドコンセプトおよびファンド毎に定めた運用計画に沿っているかどうかの自律的なチェックを行い、逸脱がある場合は速やかな是正を指示します。

###### 投資行動のモニタリング2

運用部から独立した管理担当部署は、運用に関するパフォーマンス測定、リスク管理および法令・信託約款などの遵守状況等のモニタリングを実施します。この結果は、運用管理委員会等を通じて運用部門にフィードバックされ、必要に応じて是正を指示します。

###### ファンドに係る法人等の管理

受託会社等、ファンドの運営に係る法人については、その業務に関する委託会社の管理担当部署が、体制、業務執行能力、信用力等のモニタリング・評価を実施します。この結果は、リスク管理委員会等を通じて委託会社の経営陣に報告され、必要に応じて是正が指示されます。

###### 運用・管理に関する監督

内部監査担当部署は、運用、管理等に関する委託会社の業務全般についてその健全性・適切性を担保するために、リスク管理、内部統制、ガバナンス・プロセスの適切性・有効性を検証・評価します。その評価結果は問題点の改善方法の提言等も含めて委託会社の経営陣に報告される、内部監査態勢が構築されています。

ファンドの運用体制等は、今後変更される可能性があります。

##### 2【事業の内容及び営業の概況】

「投資信託及び投資法人に関する法律」に定める投資信託委託会社である委託会社は、証券投資信

託の設定を行うとともに「金融商品取引法」に定める金融商品取引業者としてその運用（投資運用業）等を行っています。また「金融商品取引法」に定める第二種金融商品取引業および投資助言業務を行っています。

2020年10月30日現在における委託会社の運用する証券投資信託は以下の通りです。（親投資信託を除きます。）

商品分類	本数 (本)	純資産総額 (百万円)
追加型株式投資信託	864	14,495,793
追加型公社債投資信託	16	1,307,687
単位型株式投資信託	71	338,434
単位型公社債投資信託	28	157,319
合計	979	16,299,233

なお、純資産総額の金額については、百万円未満の端数を四捨五入して記載しておりますので、表中の個々の数字の合計と合計欄の数字とは一致しないことがあります。

### 3【委託会社等の経理状況】

#### (1) 財務諸表及び中間財務諸表の作成方法について

委託会社である三菱UFJ国際投信株式会社（以下「当社」という。）の財務諸表は、「財務諸表等の用語、様式及び作成方法に関する規則（昭和38年大蔵省令第59号）」（以下「財務諸表等規則」という。）第2条の規定により、財務諸表等規則及び「金融商品取引業等に関する内閣府令（平成19年内閣府令第52号）」に基づき作成しております。

また、当社の中間財務諸表は、「中間財務諸表等の用語、様式及び作成方法に関する規則（昭和52年大蔵省令第38号）」（以下「中間財務諸表等規則」という。）第38条及び第57条の規定により、中間財務諸表等規則及び「金融商品取引業等に関する内閣府令」に基づき作成しております。

なお、財務諸表及び中間財務諸表に掲載している金額については、千円未満の端数を切り捨てて表示しております。

#### (2) 監査証明について

当社は、金融商品取引法第193条の2第1項の規定に基づき、第35期事業年度（自平成31年4月1日至令和2年3月31日）の財務諸表について、有限責任監査法人トーマツによる監査を受けております。

また、金融商品取引法第193条の2第1項の規定に基づき、第36期事業年度に係る中間会計期間（自令和2年4月1日至令和2年9月30日）の中間財務諸表について、有限責任監査法人トーマツにより中間監査を受けております。

#### (1) 【貸借対照表】

(単位：千円)

第34期 (平成31年3月31日現在)	第35期 (令和2年3月31日現在)
------------------------	-----------------------

(資産の部)				
流動資産				
現金及び預金	2	53,969,686	2	56,398,457
有価証券		1,403,513		1,960,318
前払費用		514,587		575,904
未収入金		2,284		14,559
未収委託者報酬		9,995,458		10,296,453
未収収益	2	560,483	2	638,994
金銭の信託	2	100,000	2	100,000
その他		153,256		254,330
流動資産合計		66,699,271		70,239,017
固定資産				
有形固定資産				
建物	1	617,032	1	584,048
器具備品	1	665,247	1	871,893
土地		628,433		628,433
有形固定資産合計		1,910,713		2,084,375
無形固定資産				
電話加入権		15,822		15,822
ソフトウェア		3,670,753		3,369,611
ソフトウェア仮勘定		536,345		1,374,932
無形固定資産合計		4,222,921		4,760,365
投資その他の資産				
投資有価証券		21,408,781		16,704,756
関係会社株式		320,136		320,136
投資不動産	1	824,268	1	819,255
長期差入保証金		593,536		565,358
前払年金費用		415,234		375,031
繰延税金資産		1,496,180		1,912,824
その他		45,230		45,230
貸倒引当金		23,600		23,600
投資その他の資産合計		25,079,767		20,718,993
固定資産合計		31,213,401		27,563,734
資産合計		97,912,673		97,802,752

(単位：千円)

	第34期 (平成31年3月31日現在)		第35期 (令和2年3月31日現在)	
(負債の部)				
流動負債				
預り金		293,258		687,565
未払金				
未払収益分配金		170,281		131,478
未払償還金		448,695		395,400
未払手数料	2	3,990,054	2	4,026,078
その他未払金	2	3,961,765	2	3,818,195
未払費用	2	3,803,995	2	4,402,578
未払消費税等		194,852		629,469
未払法人税等		573,657		617,341

賞与引当金	901,135	933,517
役員賞与引当金	140,100	124,590
その他	868,992	701,285
流動負債合計	15,346,788	16,467,499
固定負債		
長期未払金	43,200	32,400
退職給付引当金	860,851	1,010,401
役員退職慰労引当金	144,303	130,784
時効後支払損引当金	247,767	238,811
固定負債合計	1,296,122	1,412,398
負債合計	16,642,910	17,879,897
(純資産の部)		
株主資本		
資本金	2,000,131	2,000,131
資本剰余金		
資本準備金	3,572,096	3,572,096
その他資本剰余金	41,160,616	41,160,616
資本剰余金合計	44,732,712	44,732,712
利益剰余金		
利益準備金	342,589	342,589
その他利益剰余金		
別途積立金	6,998,000	6,998,000
繰越利益剰余金	26,069,594	25,847,605
利益剰余金合計	33,410,184	33,188,194
株主資本合計	80,143,028	79,921,039

(単位：千円)

	第34期 (平成31年3月31日現在)	第35期 (令和2年3月31日現在)
評価・換算差額等		
その他有価証券評価差額金	1,126,733	1,815
評価・換算差額等合計	1,126,733	1,815
純資産合計	81,269,762	79,922,854
負債純資産合計	97,912,673	97,802,752

## (2) 【損益計算書】

(単位：千円)

	第34期 (自平成30年4月1日 至平成31年3月31日)	第35期 (自平成31年4月1日 至令和2年3月31日)
営業収益		
委託者報酬	70,375,414	67,967,489
投資顧問料	2,505,299	2,385,084
その他営業収益	18,844	16,085
営業収益合計	72,899,557	70,368,658



営業費用				
支払手数料	2	28,533,952	2	27,106,451
広告宣伝費		739,643		696,418
公告費		500		1,000
調査費				
調査費		1,794,755		1,857,271
委託調査費		12,194,996		11,579,175
事務委託費		1,016,816		847,769
営業雑経費				
通信費		170,794		153,731
印刷費		427,442		427,118
協会費		48,375		52,053
諸会費		16,175		15,990
事務機器関連費		1,841,631		1,953,926
営業費用合計		46,785,083		44,690,907
一般管理費				
給料				
役員報酬		349,083		331,987
給料・手当		6,453,717		6,611,427
賞与引当金繰入		901,135		933,517
役員賞与引当金繰入		140,100		124,590
福利厚生費		1,234,293		1,276,950
交際費		13,011		11,871
旅費交通費		200,426		165,891
租税公課		373,201		360,165
不動産賃借料		654,886		647,402
退職給付費用		428,912		422,919
役員退職慰労引当金繰入		51,159		48,183
固定資産減価償却費		1,252,321		1,307,555
諸経費		523,213		427,212
一般管理費合計		12,575,461		12,669,674
営業利益		13,539,012		13,008,076

(単位：千円)

	第34期 (自 平成30年4月1日 至 平成31年3月31日)	第35期 (自 平成31年4月1日 至 令和2年3月31日)
営業外収益		
受取配当金	181,073	90,965
受取利息	2 1,913	2 4,169
投資有価証券償還益	416,706	585,179
収益分配金等時効完成分	44,392	101,734
受取賃貸料	2 38,388	2 65,808
その他	11,871	19,987
営業外収益合計	694,346	867,845
営業外費用		
投資有価証券償還損	118,173	96,379
時効後支払損引当金繰入	1,166	
事務過誤費	420	3,483
賃貸関連費用	35,994	20,339
その他	1,481	1,920

営業外費用合計		157,235		122,122
経常利益		14,076,123		13,753,799
特別利益				
投資有価証券売却益		501,778		174,842
特別利益合計		501,778		174,842
特別損失				
投資有価証券売却損		135,399		75,963
投資有価証券評価損		62,310		163,865
固定資産除却損	1	4,848	1	8,832
固定資産売却損		225		435
システム関連費		322,986		
商標使用料		90,000		
特別損失合計		615,770		249,096
税引前当期純利益		13,962,130		13,679,545
法人税、住民税及び事業税	2	4,420,179	2	4,146,534
法人税等調整額		100,112		79,824
法人税等合計		4,320,066		4,226,359
当期純利益		9,642,064		9,453,186

## (3) 【株主資本等変動計算書】

第34期（自 平成30年4月1日 至 平成31年3月31日）

(単位：千円)

	株主資本								株主資本合計
	資本金	資本剰余金			利益準備金	その他利益剰余金		利益剰余金合計	
		資本準備金	その他資本剰余金	資本剰余金合計		別途積立金	繰越利益剰余金		
当期首残高	2,000,131	3,572,096	41,160,616	44,732,712	342,589	6,998,000	27,790,911	35,131,500	81,864,344
当期変動額									
剰余金の配当							11,363,380	11,363,380	11,363,380
当期純利益							9,642,064	9,642,064	9,642,064
株主資本以外の項目の当期変動額(純額)									
当期変動額合計							1,721,316	1,721,316	1,721,316
当期末残高	2,000,131	3,572,096	41,160,616	44,732,712	342,589	6,998,000	26,069,594	33,410,184	80,143,028

	評価・換算差額等		純資産合計
	その他有価証券評価差額金	評価・換算差額等合計	
当期首残高	1,484,913	1,484,913	83,349,257
当期変動額			
剰余金の配当			11,363,380
当期純利益			9,642,064
株主資本以外の項目の当期変動額(純額)	358,179	358,179	358,179
当期変動額合計	358,179	358,179	2,079,495
当期末残高	1,126,733	1,126,733	81,269,762

第35期（自 平成31年4月1日 至 令和2年3月31日）

(単位：千円)

	株主資本			
	資本金	資本剰余金		利益剰余金
				その他利益剰余金

	資本金	資本 準備金	その他 資本剰余金	資本 剰余金合計	利益 準備金	別途 積立金	繰越利益 剰余金	利益剰余金 合計	株主資本合計
当期首残高	2,000,131	3,572,096	41,160,616	44,732,712	342,589	6,998,000	26,069,594	33,410,184	80,143,028
当期変動額									
剰余金の配当							9,675,175	9,675,175	9,675,175
当期純利益							9,453,186	9,453,186	9,453,186
株主資本以外の 項目の当期変動額 (純額)									
当期変動額合計							221,989	221,989	221,989
当期末残高	2,000,131	3,572,096	41,160,616	44,732,712	342,589	6,998,000	25,847,605	33,188,194	79,921,039

	評価・換算差額等		純資産合計
	その他 有価証券 評価差額金	評価・換算 差額等合計	
当期首残高	1,126,733	1,126,733	81,269,762
当期変動額			
剰余金の配当			9,675,175
当期純利益			9,453,186
株主資本以外の 項目の当期変動額 (純額)	1,124,917	1,124,917	1,124,917
当期変動額合計	1,124,917	1,124,917	1,346,907
当期末残高	1,815	1,815	79,922,854

## [注記事項]

## (重要な会計方針)

## 1. 有価証券の評価基準及び評価方法

## (1) 子会社株式及び関連会社株式

移動平均法による原価法を採用しております。

## (2) その他有価証券

## 時価のあるもの

決算日の市場価格等に基づく時価法(評価差額は全部純資産直入法により処理し、売却原価は移動平均法により算定)を採用しております。

## 時価のないもの

移動平均法による原価法を採用しております。

## 2. 固定資産の減価償却の方法

## (1) 有形固定資産及び投資不動産

定率法を採用しております。ただし、平成10年4月1日以降に取得した建物(建物附属設備を除く)並びに平成28年4月1日以降に取得した建物附属設備及び構築物については、定額法を採用しております。

なお、主な耐用年数は以下のとおりであります。

建物 5年～50年

器具備品 2年～20年

投資不動産 3年～47年

## (2) 無形固定資産

定額法を採用しております。

なお、自社利用のソフトウェアについては、社内における利用可能期間(5年)に基づく定額法を採用しております。

## 3. 外貨建の資産及び負債の本邦通貨への換算基準

外貨建金銭債権債務は、期末日の直物為替相場により円貨に換算し、換算差額は損益として処理しております。

## 4. 引当金の計上基準

## (1) 貸倒引当金

貸付金等の貸倒れによる損失に備えるため、一般債権については貸倒実績率により、貸倒懸念債権等特定の債権については個別に回収可能性を勘案し、回収不能見込額を計上しております。

## (2) 賞与引当金

従業員賞与の支給に充てるため、支給見込額に基づき計上しております。

## (3)役員賞与引当金

役員賞与の支給に充てるため、支給見込額に基づき計上しております。

## (4)退職給付引当金

従業員の退職給付に備えるため、当事業年度末における退職給付債務及び年金資産の見込額に基づき計上しております。

## 退職給付見込額の期間帰属方法

退職給付債務の算定にあたり、退職給付見込額を当事業年度末までの期間に帰属させる方法については、給付算定式基準によっております。

## 数理計算上の差異及び過去勤務費用の費用処理方法

過去勤務費用は、その発生時の従業員の平均残存勤務期間以内の一定の年数（10年）による定額法により費用処理することとしております。

数理計算上の差異は、その発生時の従業員の平均残存勤務期間以内の一定の年数（主として10年）による定額法により、発生した事業年度の翌期から費用処理することとしております。

## (5)役員退職慰労引当金

役員の退職慰労金の支給に備えるため、内規に基づく期末要支給額を計上しております。

## (6)時効後支払損引当金

時効成立のため利益計上した収益分配金及び償還金について、受益者からの今後の支払請求に備えるため、過去の支払実績に基づく将来の支払見込額を計上しております。

## 5.その他財務諸表作成のための基本となる重要な事項

## (1)消費税等の会計処理

税抜方式を採用しており、控除対象外消費税及び地方消費税は、当事業年度の費用として処理しております。

## (2)連結納税制度の適用

連結納税制度を適用しております。

## (3)「連結納税制度からグループ通算制度への移行に係る税効果会計の適用に関する取扱い」の適用

令和2年度税制改正において従来の連結納税制度が見直され、グループ通算制度に移行する税制改正法（「所得税法等の一部を改正する法律」（令和2年法律第8号））が令和2年3月27日に成立しておりますが、繰延税金資産の額について、実務対応報告第39号「連結納税制度からグループ通算制度への移行に係る税効果会計の適用に関する取扱い」により企業会計基準適用指針第28号「税効果会計に係る会計基準の適用指針」第44項の定めを適用せず、改正前の税法の規定に基づいて算定しております。

## (未適用の会計基準等)

- ・「収益認識に関する会計基準」（企業会計基準第29号 令和2年3月31日 企業会計基準委員会）
- ・「収益認識に関する会計基準の適用指針」（企業会計基準適用指針第30号 令和2年3月31日 企業会計基準委員会）
- ・「金融商品の時価等の開示に関する適用指針」（企業会計基準適用指針第19号 令和2年3月31日 企業会計基準委員会）

## (1)概要

国際会計基準審議会（IASB）及び米国財務会計基準審議会（FASB）は、共同して収益認識に関する包括的な会計基準の開発を行い、平成26年5月に「顧客との契約から生じる収益」（IASBにおいてはIFRS第15号、FASBにおいてはTopic606）を公表しており、IFRS第15号は平成30年1月1日以後開始する事業年度から、Topic606は平成29年12月15日より後に開始する事業年度から適用される状況を踏まえ、企業会計基準委員会において、収益認識に関する包括的な会計基準が開発され、適用指針と合わせて公表されたものです。

企業会計基準委員会の収益認識に関する会計基準の開発にあたっての基本的な方針として、IFRS第15号と整合性を図る便益の1つである財務諸表間の比較可能性の観点から、IFRS第15号の基本的な原則を取り入れることを出発点とし、会計基準を定めることとされ、また、これまで我が国で行われてきた実務等に配慮すべき項目がある場合には、比較可能性を損なわない範囲で代替的な取扱いを追加することとされております。

## (2)適用予定日

令和4年3月期の期首から適用します。

## (3)当該会計基準等の適用による影響

「収益認識に関する会計基準」等の適用による財務諸表に与える影響額については、現時点で評価中であります。

- ・「時価の算定に関する会計基準」（企業会計基準第30号 令和元年7月4日 企業会計基準委員会）
- ・「金融商品に関する会計基準」（企業会計基準第10号 令和元年7月4日 企業会計基準委員会）
- ・「時価の算定に関する会計基準の適用指針」（企業会計基準適用指針第31号 令和元年7月4日 企業会計基準委員会）
- ・「金融商品の時価等の開示に関する適用指針」（企業会計基準適用指針第19号 令和2年3月31日 企業会計基準委員会）

#### (1)概要

国際会計基準審議会（IASB）及び米国財務会計基準審議会（FASB）が、公正価値測定についてほぼ同じ内容の詳細なガイダンス（国際財務報告基準（IFRS）においてはIFRS第13号「公正価値測定」、米国会計基準においてはAccounting Standards CodificationのTopic 820「公正価値測定」）を定めている状況を踏まえ、企業会計基準委員会において、主に金融商品の時価に関するガイダンス及び開示に関して、日本基準を国際的な会計基準との整合性を図る取組みが行われ、「時価の算定に関する会計基準」等が公表されたものです。

企業会計基準委員会の時価の算定に関する会計基準の開発にあたっての基本的な方針として、統一した算定方法を用いることにより、国内外の企業間における財務諸表の比較可能性を向上させる観点から、IFRS第13号の定めを基本的にすべて取り入れることとされ、また、これまで我が国で行われてきた実務等に配慮し、財務諸表間の比較可能性を大きく損なわせない範囲で、個別項目に対するその他の取扱いを定めることとされております。

#### (2)適用予定日

令和4年3月期の期首から適用します。

#### (3)当該会計基準等の適用による影響

「時価の算定に関する会計基準」等の適用による財務諸表に与える影響額については、現時点で未定であります。

#### (貸借対照表関係)

##### 1.有形固定資産及び投資不動産の減価償却累計額

	第34期 (平成31年3月31日現在)	第35期 (令和2年3月31日現在)
建物	551,025千円	599,542千円
器具備品	1,350,407千円	1,408,613千円
投資不動産	138,024千円	145,391千円

##### 2.関係会社に対する主な資産・負債

区分掲記した以外で各科目に含まれるものは次の通りであります。

	第34期 (平成31年3月31日現在)	第35期 (令和2年3月31日現在)
預金	240,211千円	314,247千円
未収収益	25,307千円	15,773千円
金銭の信託	100,000千円	100,000千円
未払手数料	671,568千円	712,210千円
その他未払金	3,217,341千円	3,029,426千円
未払費用	444,754千円	432,019千円

#### (損益計算書関係)

##### 1.固定資産除却損の内訳

	第34期 (自平成30年4月1日 至平成31年3月31日)	第35期 (自平成31年4月1日 至令和2年3月31日)
建物	2,547千円	
器具備品	2,301千円	8,832千円

計	4,848千円	8,832千円
---	---------	---------

## 2. 関係会社に対する主な取引

区分掲記した以外で各科目に含まれるものは次の通りであります。

	第34期 (自 平成30年4月1日 至 平成31年3月31日)	第35期 (自 平成31年4月1日 至 令和2年3月31日)
支払手数料	5,298,064千円	5,234,629千円
受取利息	3千円	2千円
受取賃貸料	38,388千円	65,808千円
法人税、住民税及び事業税	3,216,517千円	3,030,180千円

(株主資本等変動計算書関係)

第34期(自 平成30年4月1日 至 平成31年3月31日)

## 1. 発行済株式の種類及び総数に関する事項

	当事業年度期首 株式数 (株)	当事業年度増加 株式数 (株)	当事業年度減少 株式数 (株)	当事業年度末 株式数 (株)
発行済株式				
普通株式	211,581	-	-	211,581
合計	211,581	-	-	211,581

## 2. 配当に関する事項

## (1) 配当金支払額

平成30年6月27日開催の定時株主総会において、次のとおり決議しております。

配当金の総額	11,363,380千円
1株当たり配当額	53,707円
基準日	平成30年3月31日
効力発生日	平成30年6月28日

## (2) 基準日が当事業年度に属する配当のうち、配当の効力発生日が翌事業年度となるもの

令和元年6月26日開催の定時株主総会において、次のとおり決議しております。

配当金の総額	9,675,175千円
配当の原資	利益剰余金
1株当たり配当額	45,728円
基準日	平成31年3月31日
効力発生日	令和 元年6月27日

第35期(自 平成31年4月1日 至 令和2年3月31日)

## 1. 発行済株式の種類及び総数に関する事項

	当事業年度期首 株式数 (株)	当事業年度増加 株式数 (株)	当事業年度減少 株式数 (株)	当事業年度末 株式数 (株)
発行済株式				
普通株式	211,581	-	-	211,581
合計	211,581	-	-	211,581

## 2. 配当に関する事項

## (1) 配当金支払額

令和元年6月26日開催の定時株主総会において、次のとおり決議しております。

配当金の総額	9,675,175千円
1株当たり配当額	45,728円
基準日	平成31年3月31日
効力発生日	令和 元年6月27日

- (2)基準日が当事業年度に属する配当のうち、配当の効力発生日が翌事業年度となるもの  
令和2年6月26日開催の定時株主総会において、次のとおり決議しております。

配当金の総額	9,457,670千円
配当の原資	利益剰余金
1株当たり配当額	44,700円
基準日	令和2年3月31日
効力発生日	令和2年6月29日

(リース取引関係)

借主側

オペレーティング・リース取引

オペレーティング・リース取引のうち解約不能のものに係る未経過リース料

	第34期 (平成31年3月31日現在)	第35期 (令和2年3月31日現在)
1年内	675,956千円	675,956千円
1年超	675,956千円	
合計	1,351,912千円	675,956千円

(金融商品関係)

1.金融商品の状況に関する事項

(1)金融商品に対する取組方針

資金運用については銀行預金、譲渡性預金または投資信託に限定しており、金融機関からの資金調達は行っておりません。

(2)金融商品の内容及びそのリスク

投資有価証券は主として投資信託であり、価格変動リスクに晒されております。

(3)金融商品に係るリスク管理体制

内部管理規程に従って月次でリスク資本を認識し、経営会議に報告しております。

(4)金融商品の時価等に関する事項についての補足説明

金融商品の時価には、市場価格に基づく価額のほか、市場価格がない場合には合理的に算定された価額が含まれております。当該価額の算定においては変動要因を織り込んでいるため、異なる前提条件等を採用することにより、当該価額が変動することがあります。

2.金融商品の時価等に関する事項

貸借対照表計上額、時価及びこれらの差額については、次のとおりであります。なお、時価を把握することが極めて困難と認められるものは、次表には含まれておりません（注2）参照）。

第34期(平成31年3月31日現在)

	貸借対照表 計上額(千円)	時価(千円)	差額(千円)
(1) 現金及び預金	53,969,686	53,969,686	-
(2) 有価証券	1,403,513	1,403,513	-
(3) 未収委託者報酬	9,995,458	9,995,458	-
(4) 投資有価証券	21,353,421	21,353,421	-
資産計	86,722,080	86,722,080	-
(1) 未払手数料	3,990,054	3,990,054	-
負債計	3,990,054	3,990,054	-

第35期(令和2年3月31日現在)

	貸借対照表 計上額(千円)	時価(千円)	差額(千円)
(1) 現金及び預金	56,398,457	56,398,457	-
(2) 有価証券	1,960,318	1,960,318	-
(3) 未収委託者報酬	10,296,453	10,296,453	-
(4) 投資有価証券	16,673,396	16,673,396	-
資産計	85,328,625	85,328,625	-

(1) 未払手数料	4,026,078	4,026,078	-
負債計	4,026,078	4,026,078	-

## (注1) 金融商品の時価の算定方法及び有価証券に関する事項

資 産

## (1) 現金及び預金、(3) 未収委託者報酬

これらは短期間で決済されるため、時価は帳簿価額にほぼ等しいことから、当該帳簿価額によっております。

## (2) 有価証券、(4) 投資有価証券

これらはすべて投資信託であり、時価は基準価額によっております。

負 債

## (1) 未払手数料

これらは短期間で決済されるため、時価は帳簿価額にほぼ等しいことから、当該帳簿価額によっております。

## (注2) 時価を把握することが極めて困難と認められる金融商品

(単位：千円)

区分	第34期 (平成31年3月31日現在)	第35期 (令和2年3月31日現在)
非上場株式	55,360	31,360
子会社株式	160,600	160,600
関連会社株式	159,536	159,536

非上場株式は、市場価格がなく、時価を把握することが極めて困難と認められるため、「(4) 投資有価証券」には含めておりません。

また、子会社株式及び関連会社株式は、市場価格がなく、時価を把握することが極めて困難と認められるため、記載しておりません。

## (注3) 金銭債権及び満期のある有価証券の決算日後の償還予定額

第34期(平成31年3月31日現在)

(単位：千円)

	1年以内	1年超 5年以内	5年超 10年以内	10年超
現金及び預金	53,969,686	-	-	-
未収委託者報酬	9,995,458	-	-	-
有価証券及び投資有価証券				
その他有価証券のうち満期があるもの				
投資信託	1,403,513	9,358,708	5,874,634	90,573
合計	65,368,659	9,358,708	5,874,634	90,573

第35期(令和2年3月31日現在)

(単位：千円)

	1年以内	1年超 5年以内	5年超 10年以内	10年超
現金及び預金	56,398,457	-	-	-
未収委託者報酬	10,296,453	-	-	-
有価証券及び投資有価証券				
その他有価証券のうち満期があるもの				
投資信託	1,960,318	5,652,257	4,813,929	27,375
合計	68,655,228	5,652,257	4,813,929	27,375

## (有価証券関係)

## 1. 子会社株式及び関連会社株式

子会社株式及び関連会社株式(当事業年度の貸借対照表計上額は子会社株式160,600千円、関連会社株式159,536千円、前事業年度の貸借対照表計上額は子会社株式160,600千円、関連会社株式159,536千円)



円）は、市場価格がなく、時価を把握することが極めて困難と認められるため、記載しておりません。

## 2. その他有価証券

第34期(平成31年3月31日現在)

	種類	貸借対照表計上額 (千円)	取得原価 (千円)	差額(千円)
貸借対照表計上額が取得原価を超えるもの	株式	-	-	-
	債券	-	-	-
	その他	14,744,545	12,559,380	2,185,164
	小計	14,744,545	12,559,380	2,185,164
貸借対照表計上額が取得原価を超えないもの	株式	-	-	-
	債券	-	-	-
	その他	8,012,389	8,573,551	561,161
	小計	8,012,389	8,573,551	561,161
合計		22,756,935	21,132,932	1,624,002

第35期(令和2年3月31日現在)

	種類	貸借対照表計上額 (千円)	取得原価 (千円)	差額(千円)
貸借対照表計上額が取得原価を超えるもの	株式	-	-	-
	債券	-	-	-
	その他	9,859,345	8,694,010	1,165,334
	小計	9,859,345	8,694,010	1,165,334
貸借対照表計上額が取得原価を超えないもの	株式	-	-	-
	債券	-	-	-
	その他	8,774,369	9,937,087	1,162,718
	小計	8,774,369	9,937,087	1,162,718
合計		18,633,714	18,631,098	2,616

## 3. 売却したその他有価証券

第34期(自平成30年4月1日至平成31年3月31日)

種類	売却額(千円)	売却益の合計額(千円)	売却損の合計額(千円)
株式	140,240	58,440	-
債券	-	-	-
その他	5,222,594	443,338	135,399
合計	5,362,834	501,778	135,399

第35期(自平成31年4月1日至令和2年3月31日)

種類	売却額(千円)	売却益の合計額(千円)	売却損の合計額(千円)
株式	8,940	-	15,060
債券	-	-	-
その他	2,035,469	174,842	60,903
合計	2,044,409	174,842	75,963

## 4. 減損処理を行った有価証券

前事業年度において、有価証券について62,310千円（その他有価証券のその他62,310千円）減損処理を行っております。

当事業年度において、有価証券について163,865千円（その他有価証券のその他163,865千円）減損処理を行っております。

なお、減損処理にあたっては、期末における時価が取得原価に比べ50%以上下落した場合、及び30%以上50%未満下落し、回復可能性等の合理的反証がない場合に行っております。

## （退職給付関係）

## 1.採用している退職給付制度の概要

当社は、確定給付型の制度として、確定給付企業年金制度（積立型制度）及び退職一時金制度（非積立型制度）を設けております。また確定拠出型の制度として、確定拠出年金制度を設けております。

## 2.確定給付制度

## (1)退職給付債務の期首残高と期末残高の調整表

	第34期 (自 平成30年4月1日 至 平成31年3月31日)	第35期 (自 平成31年4月1日 至 令和2年3月31日)
退職給付債務の期首残高	3,729,252 千円	3,712,289 千円
勤務費用	193,531	204,225
利息費用	24,351	17,557
数理計算上の差異の発生額	15,898	52,430
退職給付の支払額	218,947	162,904
過去勤務費用の発生額	-	-
退職給付債務の期末残高	3,712,289	3,718,736

## (2)年金資産の期首残高と期末残高の調整表

	第34期 (自 平成30年4月1日 至 平成31年3月31日)	第35期 (自 平成31年4月1日 至 令和2年3月31日)
年金資産の期首残高	2,723,393 千円	2,666,937 千円
期待運用収益	48,664	47,757
数理計算上の差異の発生額	4,606	164,633
事業主からの拠出額	102,564	51,282
退職給付の支払額	203,077	140,518
年金資産の期末残高	2,666,937	2,460,824

## (3)退職給付債務及び年金資産の期末残高と貸借対照表に計上された退職給付引当金及び前払年金費用の調整表

	第34期 (平成31年3月31日現在)	第35期 (令和2年3月31日現在)
積立型制度の退職給付債務	3,125,760 千円	2,969,807 千円
年金資産	2,666,937	2,460,824
	458,822	508,982
非積立型制度の退職給付債務	586,529	748,929
未積立退職給付債務	1,045,351	1,257,911
未認識数理計算上の差異	114,968	203,136
未認識過去勤務費用	484,766	419,405
貸借対照表に計上された負債と 資産の純額	445,616	635,370
退職給付引当金	860,851	1,010,401
前払年金費用	415,234	375,031
貸借対照表に計上された負債と 資産の純額	445,616	635,370

## (4)退職給付費用及びその内訳項目の金額

	第34期 (自 平成30年4月1日 至 平成31年3月31日)	第35期 (自 平成31年4月1日 至 令和2年3月31日)
勤務費用	193,531 千円	204,225 千円

利息費用	24,351	17,557
期待運用収益	48,664	47,757
数理計算上の差異の費用処理額	43,633	24,035
過去勤務費用の費用処理額	65,361	65,361
その他	5,986	6,427
確定給付制度に係る退職給付費用	284,199	269,848

（注）「その他」は受入出向者に係る出向元への退職給付費用負担額です。

#### (5)年金資産に関する事項

##### 年金資産の主な内訳

年金資産合計に対する主な分類ごとの比率は、次のとおりであります。

	第34期 (平成31年3月31日現在)	第35期 (令和2年3月31日現在)
債券	63.9 %	64.7 %
株式	33.2	32.3
その他	2.9	3.0
合計	100	100

##### 長期期待運用収益率の設定方法

年金資産の長期期待運用収益率を決定するため、現在及び予想される年金資産の配分と年金資産を構成する多様な資産からの現在及び将来期待される長期の収益率を考慮しております。

#### (6)数理計算上の計算基礎に関する事項

##### 主要な数理計算上の計算基礎

	第34期 (平成31年3月31日現在)	第35期 (令和2年3月31日現在)
割引率	0.035 ~ 0.49%	0.095 ~ 0.52%
長期期待運用収益率	1.5 ~ 1.8%	1.5 ~ 1.8%

#### 3.確定拠出制度

当社の確定拠出制度への要拠出額は、前事業年度144,712千円、当事業年度153,070千円であります。

#### (税効果会計関係)

##### 1.繰延税金資産及び繰延税金負債の発生の主な原因別の内訳

	第34期 (平成31年3月31日現在)	第35期 (令和2年3月31日現在)
繰延税金資産		
減損損失	436,050千円	427,046千円
投資有価証券評価損	223,821	226,322
未払事業税	109,109	117,461
賞与引当金	275,927	285,842
役員賞与引当金	19,428	19,703
役員退職慰労引当金	44,185	40,046
退職給付引当金	263,592	309,384
減価償却超過額	157,741	96,767
委託者報酬	264,398	213,044
長期差入保証金	31,721	40,180
時効後支払損引当金	75,866	73,124
連結納税適用による時価評価	148,858	57,656
その他	71,320	123,248
繰延税金資産 小計	2,122,023	2,029,829

評価性引当額	-	-
繰延税金資産 合計	2,122,023	2,029,829
繰延税金負債		
前払年金費用	127,144	114,834
連結納税適用による時価評価	1,320	1,260
その他有価証券評価差額金	497,269	801
その他	108	109
繰延税金負債 合計	625,842	117,005
繰延税金資産の純額	1,496,180	1,912,824

2. 法定実効税率と税効果会計適用後の法人税等の負担率との差異の原因となった主な項目別の内訳  
第34期（平成31年3月31日現在）及び第35期（令和2年3月31日現在）

法定実効税率と税効果会計適用後の法人税等の負担率との差が法定実効税率の100分の5以下であるため注記を省略しております。

（セグメント情報等）

[セグメント情報]

第34期（自平成30年4月1日至平成31年3月31日）及び第35期（自平成31年4月1日至令和2年3月31日）

当社は、資産運用業の単一セグメントであるため、記載を省略しております。

[関連情報]

第34期（自平成30年4月1日至平成31年3月31日）及び第35期（自平成31年4月1日至令和2年3月31日）

1. 製品及びサービスごとの情報

単一の製品・サービスの区分の外部顧客への営業収益が損益計算書の営業収益の90%を超えるため、記載を省略しております。

2. 地域ごとの情報

（1）営業収益

投資信託の受益者の情報を制度上把握していないため、記載を省略しております。

（2）有形固定資産

本邦以外に所在している有形固定資産がないため、該当事項はありません。

3. 主要な顧客ごとの情報

投資信託の受益者の情報を制度上把握していないため、記載を省略しております。

[報告セグメントごとの固定資産の減損損失に関する情報]

当社は、資産運用業の単一セグメントであるため、記載を省略しております。

[報告セグメントごとののれんの償却額及び未償却残高に関する情報]

当社は、資産運用業の単一セグメントであるため、記載を省略しております。

[報告セグメントごとの負ののれん発生益に関する情報]

当社は、資産運用業の単一セグメントであるため、記載を省略しております。

（関連当事者情報）

1. 関連当事者との取引

（1）財務諸表提出会社の親会社及び主要株主等

第34期（自平成30年4月1日至平成31年3月31日）

種類	会社等の名称	所在地	資本金	事業の内容	議決権等の所有(被所有)割合	関連当事者との関係	取引の内容	取引金額(注4)	科目	期末残高(注4)
親会社	㈱三菱UFJ フィナンシャル・ グループ	東京都 千代田 区	2,141,513 百万円	銀行持株 会社業	被所有 間接 100.0%	連結納税	連結納税に 伴う支払 (注1)	3,216,517 千円	その他未払金	3,217,341 千円
親会社	三菱UFJ 信託銀行㈱	東京都 千代田 区	324,279 百万円	信託業、 銀行業	被所有 直接 100.0%	当社投資信託の 募集の取扱及び 投資信託に係る 事務代行の委託 等  投資の助言  役員の兼任	投資信託に 係る事務代 行手数料の 支払 (注2)  投資助言料 (注3)	5,298,064 千円  695,834 千円	未払手数料  未払費用	671,568 千円  365,510 千円

## 第35期(自平成31年4月1日至令和2年3月31日)

種類	会社等の名称	所在地	資本金	事業の内容	議決権等の所有(被所有)割合	関連当事者との関係	取引の内容	取引金額(注4)	科目	期末残高(注4)
親会社	㈱三菱UFJ フィナンシャル・ グループ	東京都 千代田 区	2,141,513 百万円	銀行持株 会社業	被所有 間接 100.0%	連結納税	連結納税に 伴う支払 (注1)	3,030,180 千円	その他未払金	3,029,426 千円
親会社	三菱UFJ 信託銀行㈱	東京都 千代田 区	324,279 百万円	信託業、 銀行業	被所有 直接 100.0%	当社投資信託の 募集の取扱及び 投資信託に係る 事務代行の委託 等  投資の助言  役員の兼任	投資信託に 係る事務代 行手数料の 支払 (注2)  投資助言料 (注3)	5,234,629 千円  583,270 千円	未払手数料  未払費用	712,210 千円  302,681 千円

## 取引条件及び取引条件の決定方針等

(注) 1. 連結納税制度に基づく連結法人税の支払予定額であります。

2. 投資信託に係る事務代行手数料については、商品毎に、過去の料率、市場実勢等を勘案して決定しております。

3. 投資助言料については、市場実勢を勘案して決定しております。

4. 上記金額のうち、取引金額は消費税等を含まず、期末残高は消費税等を含んで表示しております。

## (2)財務諸表提出会社と同一の親会社をもつ会社等

## 第34期(自平成30年4月1日至平成31年3月31日)

種類	会社等の名称	所在地	資本金	事業の内容	議決権等の所有(被所有)割合	関連当事者との関係	取引の内容	取引金額(注4)	科目	期末残高(注4)
----	--------	-----	-----	-------	----------------	-----------	-------	----------	----	----------

同一の親会社を持つ会社	(株)三菱UFJ銀行	東京都千代田区	1,711,958 百万円	銀行業	なし (注1)	当社投資信託の募集の取扱及び投資信託に係る事務代行の委託等	投資信託に係る事務代行手数料の支払 (注2)	4,629,670 千円	未払手数料	734,633 千円
						取引銀行	コーラブル預金の預入 (注3)	20,000,000 千円	現金及び預金	20,000,000 千円
							コーラブル預金に係る受取利息 (注3)	1,578 千円	未収収益	1,578 千円
同一の親会社を持つ会社	三菱UFJモルガン・スタンレー証券(株)	東京都千代田区	40,500 百万円	証券業	なし	当社投資信託の募集の取扱及び投資信託に係る事務代行の委託等	投資信託に係る事務代行手数料の支払 (注2)	6,152,016 千円	未払手数料	962,840 千円

## 第35期(自平成31年4月1日至令和2年3月31日)

種類	会社等の名称	所在地	資本金	事業の内容	議決権等の所有(被所有)割合	関連当事者との関係	取引の内容	取引金額(注4)	科目	期末残高(注4)
同一の親会社を持つ会社	(株)三菱UFJ銀行	東京都千代田区	1,711,958 百万円	銀行業	なし	当社投資信託の募集の取扱及び投資信託に係る事務代行の委託等	投資信託に係る事務代行手数料の支払 (注2)	4,073,855 千円	未払手数料	697,109 千円
						取引銀行	コーラブル預金の払戻 (注3)	20,000,000 千円		
							コーラブル預金の預入 (注3)	20,000,000 千円	現金及び預金	20,000,000 千円
							コーラブル預金に係る受取利息 (注3)	4,126 千円	未収収益	997 千円
同一の親会社を持つ会社	三菱UFJモルガン・スタンレー証券(株)	東京都千代田区	40,500 百万円	証券業	なし	当社投資信託の募集の取扱及び投資信託に係る事務代行の委託等	投資信託に係る事務代行手数料の支払 (注2)	5,714,501 千円	未払手数料	944,351 千円

## 取引条件及び取引条件の決定方針等

- (注) 1. (株)三菱UFJ銀行は、平成30年4月2日付で、保有する当社株式のすべてを(株)三菱UFJフィナンシャル・グループに対して現物配当しております。その結果、(株)三菱UFJ銀行は当社の主要株主から同一の親会社を持つ会社に該当することとなりました。
- なお、(株)三菱UFJフィナンシャル・グループは、同日付で、取得した当社株式のすべてを会社分割の方法により三菱UFJ信託銀行(株)に対して承継させております。
2. 投資信託に係る事務代行手数料については、商品毎に、過去の料率、市場実勢等を勘案して決定しております。

3. 預金利率の条件は、市場金利等を勘案して決定しております。なお、預入期間は1年であります。
4. 上記金額のうち、取引金額は消費税等を含まず、期末残高は消費税等を含んで表示しております。

## 2. 親会社に関する注記

株式会社三菱UFJフィナンシャル・グループ(東京証券取引所、名古屋証券取引所及びニューヨーク証券取引所に上場)

三菱UFJ信託銀行株式会社(非上場)

## (1株当たり情報)

	第34期 (自平成30年4月1日 至平成31年3月31日)	第35期 (自平成31年4月1日 至令和2年3月31日)
1株当たり純資産額	384,107.08円	377,741.17円
1株当たり当期純利益金額	45,571.50円	44,678.80円

(注)1. 潜在株式調整後1株当たり当期純利益金額については、潜在株式が存在しないため、記載していません。

2. 1株当たり当期純利益金額の算定上の基礎は、以下のとおりであります。

	第34期 (自平成30年4月1日 至平成31年3月31日)	第35期 (自平成31年4月1日 至令和2年3月31日)
当期純利益金額(千円)	9,642,064	9,453,186
普通株主に帰属しない金額(千円)	-	-
普通株式に係る当期純利益金額(千円)	9,642,064	9,453,186
普通株式の期中平均株式数(株)	211,581	211,581

## 中間財務諸表

## (1) 中間貸借対照表

(単位：千円)

第36期中間会計期間 (令和2年9月30日現在)	
(資産の部)	
流動資産	
現金及び預金	51,757,620
有価証券	47,281
前払費用	533,748
未収入金	22,328
未収委託者報酬	11,205,707
未収収益	1,109,882
金銭の信託	200,000
その他	216,914
流動資産合計	65,093,483
固定資産	
有形固定資産	
建物	1 561,961
器具備品	1 1,130,570
土地	628,433
有形固定資産合計	2,320,965
無形固定資産	
電話加入権	15,822
ソフトウェア	3,039,396

ソフトウェア仮勘定		2,003,918
無形固定資産合計		5,059,137
投資その他の資産		
投資有価証券		17,150,138
関係会社株式		320,136
投資不動産	1	817,921
長期差入保証金		552,888
前払年金費用		316,933
繰延税金資産		1,088,156
その他		45,230
貸倒引当金		23,600
投資その他の資産合計		20,267,805
固定資産合計		27,647,907
資産合計		92,741,391

(単位：千円)

第36期中間会計期間  
(令和2年9月30日現在)

(負債の部)		
流動負債		
預り金		326,091
未払金		
未払収益分配金		158,732
未払償還金		133,877
未払手数料		4,401,647
その他未払金		2,173,325
未払費用		4,669,476
未払消費税等	2	507,145
未払法人税等		523,722
賞与引当金		895,400
役員賞与引当金		76,200
その他		699,988
流動負債合計		14,565,607
固定負債		
長期未払金		21,600
退職給付引当金		1,075,559
役員退職慰労引当金		133,578
時効後支払損引当金		248,354
固定負債合計		1,479,092
負債合計		16,044,700
(純資産の部)		
株主資本		
資本金		2,000,131
資本剰余金		
資本準備金		3,572,096
その他資本剰余金		41,160,616
資本剰余金合計		44,732,712
利益剰余金		
利益準備金		342,589
その他利益剰余金		
別途積立金		6,998,000
繰越利益剰余金		20,902,380
利益剰余金合計		28,242,970
株主資本合計		74,975,814



(単位：千円)

第36期中間会計期間 (令和2年9月30日現在)	
評価・換算差額等	
その他有価証券評価差額金	1,720,876
評価・換算差額等合計	1,720,876
純資産合計	76,696,691
負債純資産合計	92,741,391

## (2)中間損益計算書

(単位：千円)

第36期中間会計期間 (自 令和2年4月1日 至 令和2年9月30日)	
営業収益	
委託者報酬	32,500,161
投資顧問料	1,178,818
その他営業収益	6,615
営業収益合計	33,685,595
営業費用	
支払手数料	12,792,753
広告宣伝費	275,488
公告費	250
調査費	
調査費	1,005,823
委託調査費	5,663,034
事務委託費	344,079
営業雑経費	
通信費	208,539
印刷費	182,427
協会費	26,229
諸会費	8,309
事務機器関連費	917,566
その他営業雑経費	126
営業費用合計	21,424,626
一般管理費	
給料	
役員報酬	171,181
給料・手当	2,786,316
賞与引当金繰入	895,400
役員賞与引当金繰入	76,200
福利厚生費	625,724
交際費	1,235
旅費交通費	10,767
租税公課	186,405
不動産賃借料	327,689
退職給付費用	229,835
役員退職慰労引当金繰入	11,763
固定資産減価償却費	1 643,956
諸経費	188,448
一般管理費合計	6,154,923
営業利益	6,106,045

(単位：千円)

第36期中間会計期間  
(自 令和2年4月1日  
至 令和2年9月30日)

営業外収益		
受取配当金		17,539
受取利息		2,089
投資有価証券償還益		24,505
収益分配金等時効完成分		275,165
受取賃貸料		32,904
その他		9,312
営業外収益合計		361,516
営業外費用		
投資有価証券償還損		37,772
時効後支払損引当金繰入		13,892
賃貸関連費用	1	6,562
その他		2,149
営業外費用合計		60,377
経常利益		6,407,184
特別利益		
投資有価証券売却益		157,075
特別利益合計		157,075
特別損失		
投資有価証券売却損		37,339
特別損失合計		37,339
税引前中間純利益		6,526,919
法人税、住民税及び事業税		1,948,492
法人税等調整額		65,981
法人税等合計		2,014,473
中間純利益		4,512,445

## (3) 中間株主資本等変動計算書

第36期中間会計期間(自 令和2年4月1日 至 令和2年9月30日)

(単位:千円)

	株主資本								株主資本合計
	資本金	資本剰余金			利益準備金	その他利益剰余金		利益剰余金合計	
		資本準備金	その他資本剰余金	資本剰余金合計		別途積立金	繰越利益剰余金		
当期首残高	2,000,131	3,572,096	41,160,616	44,732,712	342,589	6,998,000	25,847,605	33,188,194	79,921,039
当中間期変動額									
剰余金の配当							9,457,670	9,457,670	9,457,670
中間純利益							4,512,445	4,512,445	4,512,445
株主資本以外の項目の当中間期変動額(純額)									
当中間期変動額合計							4,945,224	4,945,224	4,945,224
当中間期末残高	2,000,131	3,572,096	41,160,616	44,732,712	342,589	6,998,000	20,902,380	28,242,970	74,975,814

	評価・換算差額等		純資産合計
	その他有価証券評価差額金	評価・換算差額等合計	
当期首残高	1,815	1,815	79,922,854
当中間期変動額			

剰余金の配当			9,457,670
中間純利益			4,512,445
株主資本以外の 項目の当中間期 変動額（純額）	1,719,061	1,719,061	1,719,061
当中間期変動額合計	1,719,061	1,719,061	3,226,163
当中間期末残高	1,720,876	1,720,876	76,696,691

## [重要な会計方針]

### 1. 有価証券の評価基準及び評価方法

#### (1) 子会社株式及び関連会社株式

移動平均法による原価法を採用しております。

#### (2) その他有価証券

時価のあるもの

中間決算日の市場価格等に基づく時価法(評価差額は全部純資産直入法により処理し、売却原価は移動平均法により算定)を採用しております。

時価のないもの

移動平均法による原価法を採用しております。

### 2. 固定資産の減価償却の方法

#### (1) 有形固定資産及び投資不動産

定率法を採用しております。ただし、平成10年4月1日以降に取得した建物（建物附属設備を除く）並びに平成28年4月1日以降に取得した建物附属設備及び構築物については、定額法を採用しております。

なお、主な耐用年数は以下のとおりであります。

建物 5年～50年

器具備品 2年～20年

投資不動産 3年～47年

#### (2) 無形固定資産

定額法を採用しております。

なお、自社利用のソフトウェアについては、社内における利用可能期間(5年)に基づく定額法を採用しております。

### 3. 引当金の計上基準

#### (1) 貸倒引当金

貸付金等の貸倒れによる損失に備えるため、一般債権については貸倒実績率により、貸倒懸念債権等特定の債権については個別に回収可能性を勘案し、回収不能見込額を計上しております。

#### (2) 賞与引当金

従業員賞与の支給に充てるため、支給見込額に基づき計上しております。

#### (3) 役員賞与引当金

役員賞与の支給に充てるため、支給見込額に基づき計上しております。

#### (4) 退職給付引当金

従業員の退職給付に備えるため、当事業年度末における退職給付債務及び年金資産の見込額に基づき、当中間会計期間末において発生していると認められる額を計上しております。

退職給付見込額の期間帰属方法

退職給付債務の算定にあたり、退職給付見込額を当事業年度末までの期間に帰属させる方法については、給付算定式基準によっております。

数理計算上の差異及び過去勤務費用の費用処理方法

過去勤務費用は、その発生時の従業員の平均残存勤務期間以内の一定の年数（10年）による定額法により費用処理することとしております。

数理計算上の差異は、その発生時の従業員の平均残存勤務期間以内の一定の年数（主として10年）による定額法により、発生した事業年度の翌期から費用処理することとしております。

#### (5) 役員退職慰労引当金

役員の退職慰労金の支給に備えるため、内規に基づく中間期末要支給額を計上しております。

す。

(6) 時効後支払損引当金

時効成立のため利益計上した収益分配金及び償還金について、受益者からの今後の支払請求に備えるため、過去の支払実績に基づく将来の支払見込額を計上しております。

4. 外貨建の資産及び負債の本邦通貨への換算基準

外貨建金銭債権債務は、中間決算日の直物為替相場により円貨に換算し、換算差額は損益として処理しております。

5. その他中間財務諸表作成のための基本となる重要な事項

(1) 消費税等の会計処理

消費税及び地方消費税の会計処理は税抜方式によっており、控除対象外消費税及び地方消費税は、当事業年度の費用として処理しております。

(2) 連結納税制度の適用

連結納税制度を適用しております。

(3) 「連結納税制度からグループ通算制度への移行に係る税効果会計の適用に関する取扱い」の適用

令和2年度税制改正において従来の連結納税制度が見直され、グループ通算制度に移行する税制改正法（「所得税法等の一部を改正する法律」（令和2年法律第8号））が令和2年3月27日に成立しておりますが、繰延税金資産の額について、実務対応報告第39号「連結納税制度からグループ通算制度への移行に係る税効果会計の適用に関する取扱い」により企業会計基準適用指針第28号「税効果会計に係る会計基準の適用指針」第44項の定めを適用せず、改正前の税法の規定に基づいて算定しております。

**[注記事項]**

（中間貸借対照表関係）

1 減価償却累計額

	第36期中間会計期間 (令和2年9月30日現在)
建物	621,629千円
器具備品	1,475,730千円
投資不動産	148,595千円

2 消費税等の取扱い

仮払消費税等及び仮受消費税等は、相殺のうえ、「未払消費税等」として表示しております。

（中間損益計算書関係）

1 減価償却実施額

	第36期中間会計期間 (自 令和2年4月1日 至 令和2年9月30日)
有形固定資産	83,458千円
無形固定資産	560,498千円
投資不動産	3,204千円

（中間株主資本等変動計算書関係）

第36期中間会計期間（自 令和2年4月1日 至 令和2年9月30日）

1. 発行済株式の種類及び総数に関する事項

	当事業年度期首 株式数 (株)	当中間会計期間 増加株式数 (株)	当中間会計期間 減少株式数 (株)	当中間会計期間末 株式数 (株)
発行済株式				
普通株式	211,581	-	-	211,581
合計	211,581	-	-	211,581

## 2. 配当に関する事項

令和2年6月26日開催の定時株主総会において、次のとおり決議しております。

配当金の総額	9,457,670千円
配当の原資	利益剰余金
1株当たり配当額	44,700円
基準日	令和2年3月31日
効力発生日	令和2年6月29日

（リース取引関係）

第36期中間会計期間(令和2年9月30日現在)

借主側

オペレーティング・リース取引

オペレーティング・リース取引のうち解約不能のものに係る未経過リース料

1年内	337,978千円
1年超	-
合計	337,978千円

（金融商品関係）

第36期中間会計期間(令和2年9月30日現在)

金融商品の時価等に関する事項

令和2年9月30日における中間貸借対照表計上額、時価及びこれらの差額については、次のとおりであります。なお、時価を把握することが極めて困難と認められるものは、次表には含まれておりません（（注2）参照）。

	中間貸借対照表計上額（千円）	時価（千円）	差額（千円）
(1) 現金及び預金	51,757,620	51,757,620	-
(2) 有価証券	47,281	47,281	-
(3) 未収委託者報酬	11,205,707	11,205,707	-
(4) 投資有価証券	17,118,778	17,118,778	-
資産計	80,129,387	80,129,387	-
(1) 未払手数料	4,401,647	4,401,647	-
負債計	4,401,647	4,401,647	-

（注1）金融商品の時価の算定方法及び有価証券に関する事項

資産

(1)現金及び預金、(3)未収委託者報酬

これらは短期間で決済されるため、時価は帳簿価額にほぼ等しいことから、当該帳簿価額によっております。

(2)有価証券、(4)投資有価証券

これらはすべて投資信託であり、時価は基準価額によっております。

負債

(1)未払手数料

これらは短期間で決済されるため、時価は帳簿価額にほぼ等しいことから、当該帳簿価額によっております。

（注2）時価を把握することが極めて困難と認められる金融商品

非上場株式（中間貸借対照表計上額31,360千円）は、市場価格がなく、時価を把握することが極めて困難と認められるため、「(4)投資有価証券」には含めておりません。

また、子会社株式及び関連会社株式（中間貸借対照表計上額 関係会社株式320,136千円）は、市場価格がなく、時価を把握することが極めて困難と認められるため、記載しておりません。

（注3）金融商品の時価等に関する事項についての補足説明

金融商品の時価には、市場価格に基づく価額のほか、市場価格がない場合には合理的に算定された価額が含まれております。当該価額の算定においては変動要因を織り込んでいるため、

異なる前提条件等を採用することにより、当該価額が変動することがあります。

（有価証券関係）

第36期中間会計期間（令和2年9月30日現在）

1. 子会社株式及び関連会社株式

子会社株式及び関連会社株式（中間貸借対照表計上額 関係会社株式320,136千円）は、市場価格がなく、時価を把握することが極めて困難と認められるため、記載しておりません。

2. その他有価証券

	種類	中間貸借対照表 計上額（千円）	取得原価 （千円）	差額（千円）
中間貸借対照表計 上額が取得原価を 超えるもの	株式	-	-	-
	債券	-	-	-
	その他	14,690,037	11,992,800	2,697,236
	小計	14,690,037	11,992,800	2,697,236
中間貸借対照表計 上額が取得原価を 超えないもの	株式	-	-	-
	債券	-	-	-
	その他	2,476,022	2,692,895	216,872
	小計	2,476,022	2,692,895	216,872
合計		17,166,060	14,685,695	2,480,364

（注）非上場株式（中間貸借対照表計上額31,360千円）については、市場価格がなく、時価を把握することが極めて困難であると認められることから、上表の「その他有価証券」には含めておりません。

（セグメント情報等）

[セグメント情報]

第36期中間会計期間（自 令和2年4月1日 至 令和2年9月30日）

当社は、資産運用業の単一セグメントであるため、記載を省略しております。

[関連情報]

第36期中間会計期間（自 令和2年4月1日 至 令和2年9月30日）

1. 製品及びサービスごとの情報

単一の製品・サービスの区分の外部顧客への営業収益が中間損益計算書の営業収益の90%を超えるため、記載を省略しております。

2. 地域ごとの情報

（1）営業収益

投資信託の受益者の情報を制度上把握していないため、記載を省略しております。

（2）有形固定資産

本邦以外に所在している有形固定資産がないため、該当事項はありません。

3. 主要な顧客ごとの情報

投資信託の受益者の情報を制度上把握していないため、記載を省略しております。

（1株当たり情報）

1株当たり純資産額及び算定上の基礎は、以下のとおりであります。

	第36期中間会計期間 （令和2年9月30日現在）
1株当たり純資産額 （算定上の基礎）	362,493.28円
純資産の部の合計額（千円）	76,696,691
普通株式に係る中間期末の純資産額（千円）	76,696,691
1株当たり純資産額の算定に用いられた 中間期末の普通株式の数（株）	211,581

1株当たり中間純利益金額及び算定上の基礎は、以下のとおりであります。

	第36期中間会計期間 (自 令和2年4月1日 至 令和2年9月30日)
1株当たり中間純利益金額 (算定上の基礎)	21,327.27円
中間純利益金額(千円)	4,512,445
普通株主に帰属しない金額(千円)	-
普通株式に係る中間純利益金額(千円)	4,512,445
普通株式の期中平均株式数(株)	211,581

(注)潜在株式調整後1株当たり中間純利益金額については、潜在株式が存在しないため、記載しておりません。

#### 4【利害関係人との取引制限】

委託会社は、「金融商品取引法」の定めるところにより、利害関係人との取引について、次に掲げる行為が禁止されています。

自己またはその取締役もしくは執行役との間における取引を行うことを内容とした運用を行うこと(投資者の保護に欠け、もしくは取引の公正を害し、または金融商品取引業の信用を失墜させるおそれがないものとして内閣府令で定めるものを除きます。)

運用財産相互間において取引を行うことを内容とした運用を行うこと(投資者の保護に欠け、もしくは取引の公正を害し、または金融商品取引業の信用を失墜させるおそれがないものとして内閣府令で定めるものを除きます。)

通常取引の条件と異なる条件であって取引の公正を害するおそれのある条件で、委託会社の親法人等(委託会社の総株主等の議決権の過半数を保有していることその他の当該金融商品取引業者と密接な関係を有する法人その他の団体として政令で定める要件に該当する者をいいます。以下において同じ。)または子法人等(委託会社が総株主等の議決権の過半数を保有していることその他の当該金融商品取引業者と密接な関係を有する法人その他の団体として政令で定める要件に該当する者をいいます。以下同じ。)と有価証券の売買その他の取引または店頭デリバティブ取引を行うこと。

委託会社の親法人等または子法人等の利益を図るため、その行う投資運用業に関して運用の方針、運用財産の額もしくは市場の状況に照らして不必要な取引を行うことを内容とした運用を行うこと。

上記に掲げるもののほか、委託会社の親法人等または子法人等が関与する行為であって、投資者の保護に欠け、もしくは取引の公正を害し、または金融商品取引業の信用を失墜させるおそれのあるものとして内閣府令で定める行為

#### 5【その他】

定款の変更等

定款の変更に関しては、株主総会の決議が必要です。

訴訟事件その他重要事項

該当事項はありません。

#### 第2【その他の関係法人の概況】

##### 1【名称、資本金の額及び事業の内容】

###### (1) 受託会社

名称：三菱UFJ信託銀行株式会社

(再信託受託会社：日本マスタートラスト信託銀行株式会社)

資本金の額：324,279百万円(2020年3月末現在)

事業の内容：銀行業務および信託業務を営んでいます。

## (2) 販売会社

名称	資本金の額 (2020年3月末現在)	事業の内容
株式会社SBI証券	48,323 百万円	金融商品取引法に定める第一種金融商品取引業を営んでいます。
楽天証券株式会社	7,495 百万円	金融商品取引法に定める第一種金融商品取引業を営んでいます。
三菱UFJモルガン・スタンレー証券株式会社	40,500 百万円	金融商品取引法に定める第一種金融商品取引業を営んでいます。
東海東京証券株式会社	6,000 百万円	金融商品取引法に定める第一種金融商品取引業を営んでいます。

## 2【関係業務の概要】

- (1) 受託会社：ファンドの受託会社として、信託財産の保管・管理等を行います。
- (2) 販売会社：ファンドの募集の取扱い、解約の取扱い、収益分配金・償還金の支払いの取扱い等を行います。

## 3【資本関係】

委託会社と関係法人の主な資本関係は次の通りです。(2020年10月末現在)

三菱UFJ信託銀行株式会社は委託会社の株式の100.0%(211,581株)を所有しています。

(注) 関係法人が所有する委託会社の株式または委託会社が所有する関係法人の株式のうち、持株比率が3%以上のものを記載しています。

## 第3【その他】

- (1) 目論見書の表紙にロゴマーク、図案およびキャッチ・コピーを採用すること、また使用開始日、ファンドの形態、申込みに係る事項、ファンド専用サイトのアドレスなどを記載することがあります。
- (2) 投資信託説明書(交付目論見書)に、以下の趣旨の文言の全部または一部および有価証券届出書の主要内容を記載することがあります。
- ・ファンドに関する投資信託説明書(請求目論見書)を含む詳細な情報は、委託会社のホームページで閲覧、ダウンロードできます。
  - ・本書には、約款の主な内容が含まれていますが、約款の全文は請求目論見書に掲載されていません。
  - ・ご購入に際しては、本書の内容を十分にお読みください。
  - ・ファンドの商品内容に関して重大な変更を行う場合には、投資信託及び投資法人に関する法律に基づき事前に受益者の意向を確認します。
  - ・ファンドの財産は、信託法に基づき受託会社において分別管理されています。
  - ・請求目論見書は、販売会社にご請求いただければ当該販売会社を通じて交付いたします。(請求目論見書をご請求された場合は、その旨をご自身で記録しておくようお願いいたします。)
  - ・有価証券届出書の効力の発生の有無については、委託会社のホームページにて確認いただけます。効力が発生するまでに、本書の記載内容が訂正される場合があります。
- (3) 投資信託説明書(請求目論見書)に信託約款を掲載します。
- (4) 目論見書は電磁的方法により提供されるほか、インターネット、電子媒体等に掲載されることがあります。
- (5) 投信評価機関、投信評価会社等からファンドに対するレーティングを取得し、当該レーティングを使用することがあります。



- ( 6 ) 目論見書は「投資信託説明書」を別称として使用します。
- ( 7 ) 目論見書に委託会社のホームページアドレス等を掲載し、当該アドレスにアクセスすることにより基準価額等の情報を入手できる旨のご案内を記載することがあります。

# 独立監査人の監査報告書

令和2年6月26日

三菱UFJ国際投信株式会社

取締役会 御中

有限責任監査法人トーマツ  
東京事務所指定有限責任社  
員 業務執 公認会計士 青 木 裕 晃 印  
行社員指定有限責任社  
員 業務執 公認会計士 伊 藤 鉄 也 印  
行社員

## 監査意見

当監査法人は、金融商品取引法第193条の2第1項の規定に基づく監査証明を行うため、「委託会社等の経理状況」に掲げられている三菱UFJ国際投信株式会社の平成31年4月1日から令和2年3月31日までの第35期事業年度の財務諸表、すなわち、貸借対照表、損益計算書、株主資本等変動計算書、重要な会計方針及びその他の注記について監査を行った。

当監査法人は、上記の財務諸表が、我が国において一般に公正妥当と認められる企業会計の基準に準拠して、三菱UFJ国際投信株式会社の令和2年3月31日現在の財政状態及び同日をもって終了する事業年度の経営成績を、全ての重要な点において適正に表示しているものと認める。

## 監査意見の根拠

当監査法人は、我が国において一般に公正妥当と認められる監査の基準に準拠して監査を行った。監査の基準における当監査法人の責任は、「財務諸表監査における監査人の責任」に記載されている。当監査法人は、我が国における職業倫理に関する規定に従って、会社から独立しており、また、監査人としてのその他の倫理上の責任を果たしている。当監査法人は、意見表明の基礎となる十分かつ適切な監査証拠を入手したと判断している。

## 財務諸表に対する経営者並びに監査役及び監査役会の責任

経営者の責任は、我が国において一般に公正妥当と認められる企業会計の基準に準拠して財務諸表を作成し適正に表示することにある。これには、不正又は誤謬による重要な虚偽表示のない財務諸表を作成し適正に表示するために経営者が必要と判断した内部統制を整備及び運用することが含まれる。

財務諸表を作成するに当たり、経営者は、継続企業の前提に基づき財務諸表を作成することが適切であるかどうかを評価し、我が国において一般に公正妥当と認められる企業会計の基準に基づいて継続企業に関する事項を開示する必要がある場合には当該事項を開示する責任がある。

監査役及び監査役会の責任は、財務報告プロセスの整備及び運用における取締役の職務の執行を監視することにある。

## 財務諸表監査における監査人の責任

監査人の責任は、監査人が実施した監査に基づいて、全体としての財務諸表に不正又は誤謬による重要な虚偽表示がないかどうかについて合理的な保証を得て、監査報告書において独立の立場から財務諸表に対する意見を表明することにある。虚偽表示は、不正又は誤謬により発生する可能性があり、個別に又は集計すると、財務諸表の利用者の意思決定に影響を与えると合理的に見込まれる場合に、重要性があると判断される。

監査人は、我が国において一般に公正妥当と認められる監査の基準に従って、監査の過程を通じて、職業的専門家としての判断を行い、職業的懐疑心を保持して以下を実施する。

- ・ 不正又は誤謬による重要な虚偽表示リスクを識別し、評価する。また、重要な虚偽表示リスクに対応した監査手続を立案し、実施する。監査手続の選択及び適用は監査人の判断による。さらに、意見表明の基礎となる十分かつ適切な監査証拠を入手する。
- ・ 財務諸表監査の目的は、内部統制の有効性について意見表明するためのものではないが、監査人は、リスク評価の実施に際して、状況に応じた適切な監査手続を立案するために、監査に関連する内部統制を検討する。
- ・ 経営者が採用した会計方針及びその適用方法の適切性、並びに経営者によって行われた会計上の見積りの合理性及び関連する注記事項の妥当性を評価する。
- ・ 経営者が継続企業を前提として財務諸表を作成することが適切であるかどうか、また、入手した監査証拠に基づき、継続企業の前提に重要な疑義を生じさせるような事象又は状況に関して重要な不確実性が認められるかどうか結論付ける。継続企業の前提に関する重要な不確実性が認められる場合は、監査報告書において財務諸表の注記事項に注意を喚起すること、又は重要な不確実性に関する財務諸表の注記事項が適切でない場合は、財務諸表に対して除外事項付意見を表明することが求められている。監査人の結論は、監査報告書日までに入手した監査証拠に基づいているが、将来の事象や状況により、企業は継続企業として存続できなくなる可能性がある。
- ・ 財務諸表の表示及び注記事項が、我が国において一般に公正妥当と認められる企業会計の基準に準拠しているかどうかとともに、関連する注記事項を含めた財務諸表の表示、構成及び内容、並びに財務諸表が基礎となる取引や会計事象を適正に表示しているかどうかを評価する。

監査人は、監査役及び監査役会に対して、計画した監査の範囲とその実施時期、監査の実施過程で識別した内部統制の重要な不備を含む監査上の重要な発見事項、及び監査の基準で求められているその他の事項について報告を行う。

監査人は、監査役及び監査役会に対して、独立性についての我が国における職業倫理に関する規定を遵守したこと、並びに監査人の独立性に影響を与えると合理的に考えられる事項、及び阻害要因を除去又は軽減するためにセーフガードを講じている場合はその内容について報告を行う。

## 利害関係

会社と当監査法人又は業務執行社員との間には、公認会計士法の規定により記載すべき利害関係はない。

以 上

---

（注）上記は、委託会社が、独立監査人の監査報告書の原本に記載された事項を電子化したものであり、その原本は委託会社が別途保管しております。なお、XBRLデータは監査の対象に含まれていません。

独立監査人の監査報告書

令和2年11月18日

三菱UFJ国際投信株式会社  
取締役会御中

PwCあらた有限責任監査法人

東京事務所

指定有限責任社員 公認会計士 鶴田 光夫 印  
業務執行社員指定有限責任社員 公認会計士 和田 渉 印  
業務執行社員**監査意見**

当監査法人は、金融商品取引法第193条の2第1項の規定に基づく監査証明を行うため、「ファンドの経理状況」に掲げられている国際・キャピタル 日本株式オープン（通貨選択型）円コース（1年決算型）の令和1年10月16日から令和2年10月14日までの計算期間の財務諸表、すなわち、貸借対照表、損益及び剰余金計算書、注記表並びに附属明細表について監査を行った。

当監査法人は、上記の財務諸表が、我が国において一般に公正妥当と認められる企業会計の基準に準拠して、国際・キャピタル 日本株式オープン（通貨選択型）円コース（1年決算型）の令和2年10月14日現在の信託財産の状態及び同日をもって終了する計算期間の損益の状況を、すべての重要な点において適正に表示しているものと認める。

**監査意見の根拠**

当監査法人は、我が国において一般に公正妥当と認められる監査の基準に準拠して監査を行った。監査の基準における当監査法人の責任は、「財務諸表監査における監査人の責任」に記載されている。当監査法人は、我が国における職業倫理に関する規定に従って、三菱UFJ国際投信株式会社及びファンドから独立しており、また、監査人としてのその他の倫理上の責任を果たしている。当監査法人は、意見表明の基礎となる十分かつ適切な監査証拠を入手したと判断している。

**財務諸表に対する経営者の責任**

経営者の責任は、我が国において一般に公正妥当と認められる企業会計の基準に準拠して財務諸表を作成し適正に表示することにある。これには、不正又は誤謬による重要な虚偽表示のない財務諸表を作成し適正に表示するために経営者が必要と判断した内部統制を整備及び運用することが含まれる。

財務諸表を作成するに当たり、経営者は、継続企業の前提に基づき財務諸表を作成することが適切であるかどうかを評価し、我が国において一般に公正妥当と認められる企業会計の基準に基づいて継続企業に関する事項を開示する必要がある場合には当該事項を開示する責任がある。

**財務諸表監査における監査人の責任**

監査人の責任は、監査人が実施した監査に基づいて、全体としての財務諸表に不正又は誤謬による重要な虚偽表示がないかどうかについて合理的な保証を得て、監査報告書において独立の立場から財務諸表に対する意見を表明することにある。虚偽表示は、不正又は誤謬により発生する可能性があり、個別に又は集計すると、財務諸表の利用者の意思決定に影響を与えると合理的に見込まれる場合に、重要性があると判断される。

監査人は、我が国において一般に公正妥当と認められる監査の基準に従って、監査の過程を通じて、職業的専門家としての判断を行い、職業的懐疑心を保持して以下を実施する。

- 不正又は誤謬による重要な虚偽表示リスクを識別し、評価する。また、重要な虚偽表示リスクに対応した監査手続を立案し、実施する。監査手続の選択及び適用は監査人の判断による。さらに、意見表明の基礎となる十分かつ適切な監査証拠を入手する。
- 財務諸表監査の目的は、内部統制の有効性について意見表明するためのものではないが、監査人は、リスク評価の実施に際して、状況に応じた適切な監査手続を立案するために、監査に関連する内部統制を検討する。
- 経営者が採用した会計方針及びその適用方法の適切性、並びに経営者によって行われた会計上の見積りの合理性及び関連する注記事項の妥当性を評価する。
- 経営者が継続企業を前提として財務諸表を作成することが適切であるかどうか、また、入手した監査証拠に基づき、継続企業の前提に重要な疑義を生じさせるような事象又は状況に関して重要な不確実性が認められるかどうか結論付ける。継続企業の前提に関する重要な不確実性が認められる場合は、監査報告書において財務諸表の注記事項に注意を喚起すること、又は重要な不確実性に関する財務諸表の注記事項が適切でない場合は、財務諸表に対して除外事項付意見を表明することが求められている。監査人の結論は、監査報告書日までに入手した監査証拠に基づいているが、将来の事象や状況

により、ファンドは継続企業として存続できなくなる可能性がある。

- ・ 財務諸表の表示及び注記事項が、我が国において一般に公正妥当と認められる企業会計の基準に準拠しているかどうかとともに、関連する注記事項を含めた財務諸表の表示、構成及び内容、並びに財務諸表が基礎となる取引や会計事象を適正に表示しているかどうかを評価する。

監査人は、経営者に対して、計画した監査の範囲とその実施時期、監査の実施過程で識別した内部統制の重要な不備を含む監査上の重要な発見事項、及び監査の基準で求められているその他の事項について報告を行う。

#### 利害関係

三菱UFJ国際投信株式会社及びファンドと当監査法人又は業務執行社員との間には、公認会計士法の規定により記載すべき利害関係はない。

以 上

---

（注）上記は、委託会社が、独立監査人の監査報告書の原本に記載された事項を電子化したものであり、その原本は委託会社が別途保管しております。なお、XBRLデータは監査の対象に含まれていません。

独立監査人の監査報告書

令和2年11月18日

三菱UFJ国際投信株式会社  
取締役会 御中

PwCあらた有限責任監査法人

東京事務所

指定有限責任社員 公認会計士 鶴田 光夫 印  
業務執行社員指定有限責任社員 公認会計士 和田 渉 印  
業務執行社員**監査意見**

当監査法人は、金融商品取引法第193条の2第1項の規定に基づく監査証明を行うため、「ファンドの経理状況」に掲げられている国際・キャピタル 日本株式オープン（通貨選択型）米ドルコース（1年決算型）の令和1年10月16日から令和2年10月14日までの計算期間の財務諸表、すなわち、貸借対照表、損益及び剰余金計算書、注記表並びに附属明細表について監査を行った。

当監査法人は、上記の財務諸表が、我が国において一般に公正妥当と認められる企業会計の基準に準拠して、国際・キャピタル 日本株式オープン（通貨選択型）米ドルコース（1年決算型）の令和2年10月14日現在の信託財産の状態及び同日をもって終了する計算期間の損益の状況を、すべての重要な点において適正に表示しているものと認める。

**監査意見の根拠**

当監査法人は、我が国において一般に公正妥当と認められる監査の基準に準拠して監査を行った。監査の基準における当監査法人の責任は、「財務諸表監査における監査人の責任」に記載されている。当監査法人は、我が国における職業倫理に関する規定に従って、三菱UFJ国際投信株式会社及びファンドから独立しており、また、監査人としてのその他の倫理上の責任を果たしている。当監査法人は、意見表明の基礎となる十分かつ適切な監査証拠を入手したと判断している。

**財務諸表に対する経営者の責任**

経営者の責任は、我が国において一般に公正妥当と認められる企業会計の基準に準拠して財務諸表を作成し適正に表示することにある。これには、不正又は誤謬による重要な虚偽表示のない財務諸表を作成し適正に表示するために経営者が必要と判断した内部統制を整備及び運用することが含まれる。

財務諸表を作成するに当たり、経営者は、継続企業の前提に基づき財務諸表を作成することが適切であるかどうかを評価し、我が国において一般に公正妥当と認められる企業会計の基準に基づいて継続企業に関する事項を開示する必要がある場合には当該事項を開示する責任がある。

**財務諸表監査における監査人の責任**

監査人の責任は、監査人が実施した監査に基づいて、全体としての財務諸表に不正又は誤謬による重要な虚偽表示がないかどうかについて合理的な保証を得て、監査報告書において独立の立場から財務諸表に対する意見を表明することにある。虚偽表示は、不正又は誤謬により発生する可能性があり、個別に又は集計すると、財務諸表の利用者の意思決定に影響を与えると合理的に見込まれる場合に、重要性があると判断される。

監査人は、我が国において一般に公正妥当と認められる監査の基準に従って、監査の過程を通じて、職業的専門家としての判断を行い、職業的懐疑心を保持して以下を実施する。

- 不正又は誤謬による重要な虚偽表示リスクを識別し、評価する。また、重要な虚偽表示リスクに対応した監査手続を立案し、実施する。監査手続の選択及び適用は監査人の判断による。さらに、意見表明の基礎となる十分かつ適切な監査証拠を入手する。
- 財務諸表監査の目的は、内部統制の有効性について意見表明するためのものではないが、監査人は、リスク評価の実施に際して、状況に応じた適切な監査手続を立案するために、監査に関連する内部統制を検討する。
- 経営者が採用した会計方針及びその適用方法の適切性、並びに経営者によって行われた会計上の見積りの合理性及び関連する注記事項の妥当性を評価する。
- 経営者が継続企業を前提として財務諸表を作成することが適切であるかどうか、また、入手した監査証拠に基づき、継続企業の前提に重要な疑義を生じさせるような事象又は状況に関して重要な不確実性が認められるかどうか結論付ける。継続企業の前提に関する重要な不確実性が認められる場合は、監査報告書において財務諸表の注記事項に注意を喚起すること、又は重要な不確実性に関する財務諸表の注記事項が適切でない場合は、財務諸表に対して除外事項付意見を表明することが求められている。監査人の結論は、監査報告書日までに入手した監査証拠に基づいているが、将来の事象や状況

により、ファンドは継続企業として存続できなくなる可能性がある。

- ・ 財務諸表の表示及び注記事項が、我が国において一般に公正妥当と認められる企業会計の基準に準拠しているかどうかとともに、関連する注記事項を含めた財務諸表の表示、構成及び内容、並びに財務諸表が基礎となる取引や会計事象を適正に表示しているかどうかを評価する。

監査人は、経営者に対して、計画した監査の範囲とその実施時期、監査の実施過程で識別した内部統制の重要な不備を含む監査上の重要な発見事項、及び監査の基準で求められているその他の事項について報告を行う。

#### 利害関係

三菱UFJ国際投信株式会社及びファンドと当監査法人又は業務執行社員との間には、公認会計士法の規定により記載すべき利害関係はない。

以 上

---

（注）上記は、委託会社が、独立監査人の監査報告書の原本に記載された事項を電子化したものであり、その原本は委託会社が別途保管しております。なお、XBRLデータは監査の対象に含まれていません。

独立監査人の監査報告書

令和2年11月18日

三菱UFJ国際投信株式会社  
取締役会御中

PwCあらた有限責任監査法人

東京事務所

指定有限責任社員 公認会計士 鶴田 光夫 印  
業務執行社員指定有限責任社員 公認会計士 和田 渉 印  
業務執行社員**監査意見**

当監査法人は、金融商品取引法第193条の2第1項の規定に基づく監査証明を行うため、「ファンドの経理状況」に掲げられている国際・キャピタル 日本株式オープン（通貨選択型）ユーロコース（1年決算型）の令和1年10月16日から令和2年10月14日までの計算期間の財務諸表、すなわち、貸借対照表、損益及び剰余金計算書、注記表並びに附属明細表について監査を行った。

当監査法人は、上記の財務諸表が、我が国において一般に公正妥当と認められる企業会計の基準に準拠して、国際・キャピタル 日本株式オープン（通貨選択型）ユーロコース（1年決算型）の令和2年10月14日現在の信託財産の状態及び同日をもって終了する計算期間の損益の状況を、すべての重要な点において適正に表示しているものと認める。

**監査意見の根拠**

当監査法人は、我が国において一般に公正妥当と認められる監査の基準に準拠して監査を行った。監査の基準における当監査法人の責任は、「財務諸表監査における監査人の責任」に記載されている。当監査法人は、我が国における職業倫理に関する規定に従って、三菱UFJ国際投信株式会社及びファンドから独立しており、また、監査人としてのその他の倫理上の責任を果たしている。当監査法人は、意見表明の基礎となる十分かつ適切な監査証拠を入手したと判断している。

**財務諸表に対する経営者の責任**

経営者の責任は、我が国において一般に公正妥当と認められる企業会計の基準に準拠して財務諸表を作成し適正に表示することにある。これには、不正又は誤謬による重要な虚偽表示のない財務諸表を作成し適正に表示するために経営者が必要と判断した内部統制を整備及び運用することが含まれる。

財務諸表を作成するに当たり、経営者は、継続企業的前提に基づき財務諸表を作成することが適切であるかどうかを評価し、我が国において一般に公正妥当と認められる企業会計の基準に基づいて継続企業に関する事項を開示する必要がある場合には当該事項を開示する責任がある。

**財務諸表監査における監査人の責任**

監査人の責任は、監査人が実施した監査に基づいて、全体としての財務諸表に不正又は誤謬による重要な虚偽表示がないかどうかについて合理的な保証を得て、監査報告書において独立の立場から財務諸表に対する意見を表明することにある。虚偽表示は、不正又は誤謬により発生する可能性があり、個別に又は集計すると、財務諸表の利用者の意思決定に影響を与えると合理的に見込まれる場合に、重要性があると判断される。

監査人は、我が国において一般に公正妥当と認められる監査の基準に従って、監査の過程を通じて、職業的専門家としての判断を行い、職業的懐疑心を保持して以下を実施する。

- 不正又は誤謬による重要な虚偽表示リスクを識別し、評価する。また、重要な虚偽表示リスクに対応した監査手続を立案し、実施する。監査手続の選択及び適用は監査人の判断による。さらに、意見表明の基礎となる十分かつ適切な監査証拠を入手する。
- 財務諸表監査の目的は、内部統制の有効性について意見表明するためのものではないが、監査人は、リスク評価の実施に際して、状況に応じた適切な監査手続を立案するために、監査に関連する内部統制を検討する。
- 経営者が採用した会計方針及びその適用方法の適切性、並びに経営者によって行われた会計上の見積りの合理性及び関連する注記事項の妥当性を評価する。
- 経営者が継続企業を前提として財務諸表を作成することが適切であるかどうか、また、入手した監査証拠に基づき、継続企業的前提に重要な疑義を生じさせるような事象又は状況に関して重要な不確実性が認められるかどうか結論付ける。継続企業的前提に関する重要な不確実性が認められる場合は、監査報告書において財務諸表の注記事項に注意を喚起すること、又は重要な不確実性に関する財務諸表の注記事項が適切でない場合は、財務諸表に対して除外事項付意見を表明することが求められている。監査人の結論は、監査報告書日までに入手した監査証拠に基づいているが、将来の事象や状況



により、ファンドは継続企業として存続できなくなる可能性がある。

- ・ 財務諸表の表示及び注記事項が、我が国において一般に公正妥当と認められる企業会計の基準に準拠しているかどうかとともに、関連する注記事項を含めた財務諸表の表示、構成及び内容、並びに財務諸表が基礎となる取引や会計事象を適正に表示しているかどうかを評価する。

監査人は、経営者に対して、計画した監査の範囲とその実施時期、監査の実施過程で識別した内部統制の重要な不備を含む監査上の重要な発見事項、及び監査の基準で求められているその他の事項について報告を行う。

#### 利害関係

三菱UFJ国際投信株式会社及びファンドと当監査法人又は業務執行社員との間には、公認会計士法の規定により記載すべき利害関係はない。

以 上

---

（注）上記は、委託会社が、独立監査人の監査報告書の原本に記載された事項を電子化したものであり、その原本は委託会社が別途保管しております。なお、XBRLデータは監査の対象に含まれていません。

独立監査人の監査報告書

令和2年11月18日

三菱UFJ国際投信株式会社  
取締役会 御中

PwCあらた有限責任監査法人

東京事務所

指定有限責任社員 公認会計士 鶴田 光夫 印  
業務執行社員指定有限責任社員 公認会計士 和田 渉 印  
業務執行社員**監査意見**

当監査法人は、金融商品取引法第193条の2第1項の規定に基づく監査証明を行うため、「ファンドの経理状況」に掲げられている国際・キャピタル 日本株式オープン（通貨選択型）豪ドルコース（1年決算型）の令和1年10月16日から令和2年10月14日までの計算期間の財務諸表、すなわち、貸借対照表、損益及び剰余金計算書、注記表並びに附属明細表について監査を行った。

当監査法人は、上記の財務諸表が、我が国において一般に公正妥当と認められる企業会計の基準に準拠して、国際・キャピタル 日本株式オープン（通貨選択型）豪ドルコース（1年決算型）の令和2年10月14日現在の信託財産の状態及び同日をもって終了する計算期間の損益の状況を、すべての重要な点において適正に表示しているものと認める。

**監査意見の根拠**

当監査法人は、我が国において一般に公正妥当と認められる監査の基準に準拠して監査を行った。監査の基準における当監査法人の責任は、「財務諸表監査における監査人の責任」に記載されている。当監査法人は、我が国における職業倫理に関する規定に従って、三菱UFJ国際投信株式会社及びファンドから独立しており、また、監査人としてのその他の倫理上の責任を果たしている。当監査法人は、意見表明の基礎となる十分かつ適切な監査証拠を入手したと判断している。

**財務諸表に対する経営者の責任**

経営者の責任は、我が国において一般に公正妥当と認められる企業会計の基準に準拠して財務諸表を作成し適正に表示することにある。これには、不正又は誤謬による重要な虚偽表示のない財務諸表を作成し適正に表示するために経営者が必要と判断した内部統制を整備及び運用することが含まれる。

財務諸表を作成するに当たり、経営者は、継続企業的前提に基づき財務諸表を作成することが適切であるかどうかを評価し、我が国において一般に公正妥当と認められる企業会計の基準に基づいて継続企業に関する事項を開示する必要がある場合には当該事項を開示する責任がある。

**財務諸表監査における監査人の責任**

監査人の責任は、監査人が実施した監査に基づいて、全体としての財務諸表に不正又は誤謬による重要な虚偽表示がないかどうかについて合理的な保証を得て、監査報告書において独立の立場から財務諸表に対する意見を表明することにある。虚偽表示は、不正又は誤謬により発生する可能性があり、個別に又は集計すると、財務諸表の利用者の意思決定に影響を与えると合理的に見込まれる場合に、重要性があると判断される。

監査人は、我が国において一般に公正妥当と認められる監査の基準に従って、監査の過程を通じて、職業的専門家としての判断を行い、職業的懐疑心を保持して以下を実施する。

- 不正又は誤謬による重要な虚偽表示リスクを識別し、評価する。また、重要な虚偽表示リスクに対応した監査手続を立案し、実施する。監査手続の選択及び適用は監査人の判断による。さらに、意見表明の基礎となる十分かつ適切な監査証拠を入手する。
- 財務諸表監査の目的は、内部統制の有効性について意見表明するためのものではないが、監査人は、リスク評価の実施に際して、状況に応じた適切な監査手続を立案するために、監査に関連する内部統制を検討する。
- 経営者が採用した会計方針及びその適用方法の適切性、並びに経営者によって行われた会計上の見積りの合理性及び関連する注記事項の妥当性を評価する。
- 経営者が継続企業を前提として財務諸表を作成することが適切であるかどうか、また、入手した監査証拠に基づき、継続企業的前提に重要な疑義を生じさせるような事象又は状況に関して重要な不確実性が認められるかどうか結論付ける。継続企業的前提に関する重要な不確実性が認められる場合は、監査報告書において財務諸表の注記事項に注意を喚起すること、又は重要な不確実性に関する財務諸表の注記事項が適切でない場合は、財務諸表に対して除外事項付意見を表明することが求められている。監査人の結論は、監査報告書日までに入手した監査証拠に基づいているが、将来の事象や状況

により、ファンドは継続企業として存続できなくなる可能性がある。

- ・ 財務諸表の表示及び注記事項が、我が国において一般に公正妥当と認められる企業会計の基準に準拠しているかどうかとともに、関連する注記事項を含めた財務諸表の表示、構成及び内容、並びに財務諸表が基礎となる取引や会計事象を適正に表示しているかどうかを評価する。

監査人は、経営者に対して、計画した監査の範囲とその実施時期、監査の実施過程で識別した内部統制の重要な不備を含む監査上の重要な発見事項、及び監査の基準で求められているその他の事項について報告を行う。

#### 利害関係

三菱UFJ国際投信株式会社及びファンドと当監査法人又は業務執行社員との間には、公認会計士法の規定により記載すべき利害関係はない。

以 上

---

（注）上記は、委託会社が、独立監査人の監査報告書の原本に記載された事項を電子化したものであり、その原本は委託会社が別途保管しております。なお、XBRLデータは監査の対象に含まれていません。

独立監査人の監査報告書

令和2年11月18日

三菱UFJ国際投信株式会社  
取締役会 御中

PwCあらた有限責任監査法人

東京事務所

指定有限責任社員 公認会計士 鶴田 光夫 印  
業務執行社員指定有限責任社員 公認会計士 和田 渉 印  
業務執行社員**監査意見**

当監査法人は、金融商品取引法第193条の2第1項の規定に基づく監査証明を行うため、「ファンドの経理状況」に掲げられている国際・キャピタル 日本株式オープン（通貨選択型）ブラジル・リアルコース（1年決算型）の令和1年10月16日から令和2年10月14日までの計算期間の財務諸表、すなわち、貸借対照表、損益及び剰余金計算書、注記表並びに附属明細表について監査を行った。

当監査法人は、上記の財務諸表が、我が国において一般に公正妥当と認められる企業会計の基準に準拠して、国際・キャピタル 日本株式オープン（通貨選択型）ブラジル・リアルコース（1年決算型）の令和2年10月14日現在の信託財産の状態及び同日をもって終了する計算期間の損益の状況を、すべての重要な点において適正に表示しているものと認める。

**監査意見の根拠**

当監査法人は、我が国において一般に公正妥当と認められる監査の基準に準拠して監査を行った。監査の基準における当監査法人の責任は、「財務諸表監査における監査人の責任」に記載されている。当監査法人は、我が国における職業倫理に関する規定に従って、三菱UFJ国際投信株式会社及びファンドから独立しており、また、監査人としてのその他の倫理上の責任を果たしている。当監査法人は、意見表明の基礎となる十分かつ適切な監査証拠を入手したと判断している。

**財務諸表に対する経営者の責任**

経営者の責任は、我が国において一般に公正妥当と認められる企業会計の基準に準拠して財務諸表を作成し適正に表示することにある。これには、不正又は誤謬による重要な虚偽表示のない財務諸表を作成し適正に表示するために経営者が必要と判断した内部統制を整備及び運用することが含まれる。

財務諸表を作成するに当たり、経営者は、継続企業の前提に基づき財務諸表を作成することが適切であるかどうかを評価し、我が国において一般に公正妥当と認められる企業会計の基準に基づいて継続企業に関する事項を開示する必要がある場合には当該事項を開示する責任がある。

**財務諸表監査における監査人の責任**

監査人の責任は、監査人が実施した監査に基づいて、全体としての財務諸表に不正又は誤謬による重要な虚偽表示がないかどうかについて合理的な保証を得て、監査報告書において独立の立場から財務諸表に対する意見を表明することにある。虚偽表示は、不正又は誤謬により発生する可能性があり、個別に又は集計すると、財務諸表の利用者の意思決定に影響を与えると合理的に見込まれる場合に、重要性があると判断される。

監査人は、我が国において一般に公正妥当と認められる監査の基準に従って、監査の過程を通じて、職業的専門家としての判断を行い、職業的懐疑心を保持して以下を実施する。

- 不正又は誤謬による重要な虚偽表示リスクを識別し、評価する。また、重要な虚偽表示リスクに対応した監査手続を立案し、実施する。監査手続の選択及び適用は監査人の判断による。さらに、意見表明の基礎となる十分かつ適切な監査証拠を入手する。
- 財務諸表監査の目的は、内部統制の有効性について意見表明するためのものではないが、監査人は、リスク評価の実施に際して、状況に応じた適切な監査手続を立案するために、監査に関連する内部統制を検討する。
- 経営者が採用した会計方針及びその適用方法の適切性、並びに経営者によって行われた会計上の見積りの合理性及び関連する注記事項の妥当性を評価する。
- 経営者が継続企業を前提として財務諸表を作成することが適切であるかどうか、また、入手した監査証拠に基づき、継続企業の前提に重要な疑義を生じさせるような事象又は状況に関して重要な不確実性が認められるかどうか結論付ける。継続企業の前提に関する重要な不確実性が認められる場合は、監査報告書において財務諸表の注記事項に注意を喚起すること、又は重要な不確実性に関する財務諸表の注記事項が適切でない場合は、財務諸表に対して除外事項付意見を表明することが求められている。監査人の結論は、監査報告書日までに入手した監査証拠に基づいているが、将来の事象や状況

により、ファンドは継続企業として存続できなくなる可能性がある。

- ・ 財務諸表の表示及び注記事項が、我が国において一般に公正妥当と認められる企業会計の基準に準拠しているかどうかとともに、関連する注記事項を含めた財務諸表の表示、構成及び内容、並びに財務諸表が基礎となる取引や会計事象を適正に表示しているかどうかを評価する。

監査人は、経営者に対して、計画した監査の範囲とその実施時期、監査の実施過程で識別した内部統制の重要な不備を含む監査上の重要な発見事項、及び監査の基準で求められているその他の事項について報告を行う。

#### 利害関係

三菱UFJ国際投信株式会社及びファンドと当監査法人又は業務執行社員との間には、公認会計士法の規定により記載すべき利害関係はない。

以 上

---

（注）上記は、委託会社が、独立監査人の監査報告書の原本に記載された事項を電子化したものであり、その原本は委託会社が別途保管しております。なお、XBRLデータは監査の対象に含まれていません。

## 独立監査人の監査報告書

令和2年11月18日

三菱UFJ国際投信株式会社  
取締役会 御中

PWCあらた有限責任監査法人

東京事務所

指定有限責任社員 公認会計士 鶴田 光夫 印  
業務執行社員指定有限責任社員 公認会計士 和田 渉 印  
業務執行社員

## 監査意見

当監査法人は、金融商品取引法第193条の2第1項の規定に基づく監査証明を行うため、「ファンドの経理状況」に掲げられている国際・キャピタル 日本株式オープン（通貨選択型）メキシコ・ペソコース（1年決算型）の令和2年10月16日から令和2年10月14日までの計算期間の財務諸表、すなわち、貸借対照表、損益及び剰余金計算書、注記表並びに附属明細表について監査を行った。

当監査法人は、上記の財務諸表が、我が国において一般に公正妥当と認められる企業会計の基準に準拠して、国際・キャピタル 日本株式オープン（通貨選択型）メキシコ・ペソコース（1年決算型）の令和2年10月14日現在の信託財産の状態及び同日をもって終了する計算期間の損益の状況を、すべての重要な点において適正に表示しているものと認める。

## 監査意見の根拠

当監査法人は、我が国において一般に公正妥当と認められる監査の基準に準拠して監査を行った。監査の基準における当監査法人の責任は、「財務諸表監査における監査人の責任」に記載されている。当監査法人は、我が国における職業倫理に関する規定に従って、三菱UFJ国際投信株式会社及びファンドから独立しており、また、監査人としてのその他の倫理上の責任を果たしている。当監査法人は、意見表明の基礎となる十分かつ適切な監査証拠を入手したと判断している。

## 財務諸表に対する経営者の責任

経営者の責任は、我が国において一般に公正妥当と認められる企業会計の基準に準拠して財務諸表を作成し適正に表示することにある。これには、不正又は誤謬による重要な虚偽表示のない財務諸表を作成し適正に表示するために経営者が必要と判断した内部統制を整備及び運用することが含まれる。

財務諸表を作成するに当たり、経営者は、継続企業の前提に基づき財務諸表を作成することが適切であるかどうかを評価し、我が国において一般に公正妥当と認められる企業会計の基準に基づいて継続企業に関する事項を開示する必要がある場合には当該事項を開示する責任がある。

## 財務諸表監査における監査人の責任

監査人の責任は、監査人が実施した監査に基づいて、全体としての財務諸表に不正又は誤謬による重要な虚偽表示がないかどうかについて合理的な保証を得て、監査報告書において独立の立場から財務諸表に対する意見を表明することにある。虚偽表示は、不正又は誤謬により発生する可能性があり、個別に又は集計すると、財務諸表の利用者の意思決定に影響を与えると合理的に見込まれる場合に、重要性があると判断される。

監査人は、我が国において一般に公正妥当と認められる監査の基準に従って、監査の過程を通じて、職業的専門家としての判断を行い、職業的懐疑心を保持して以下を実施する。

- 不正又は誤謬による重要な虚偽表示リスクを識別し、評価する。また、重要な虚偽表示リスクに対応した監査手続を立案し、実施する。監査手続の選択及び適用は監査人の判断による。さらに、意見表明の基礎となる十分かつ適切な監査証拠を入手する。
- 財務諸表監査の目的は、内部統制の有効性について意見表明するためのものではないが、監査人は、リスク評価の実施に際して、状況に応じた適切な監査手続を立案するために、監査に関連する内部統制を検討する。
- 経営者が採用した会計方針及びその適用方法の適切性、並びに経営者によって行われた会計上の見積りの合理性及び関連する注記事項の妥当性を評価する。
- 経営者が継続企業を前提として財務諸表を作成することが適切であるかどうか、また、入手した監査証拠に基づき、継続企業の前提に重要な疑義を生じさせるような事象又は状況に関して重要な不確実性が認められるかどうか結論付ける。継続企業の前提に関する重要な不確実性が認められる場合は、監査報告書において財務諸表の注記事項に注意を喚起すること、又は重要な不確実性に関する財務諸表の注記事項が適切でない場合は、財務諸表に対して除外事項付意見を表明することが求められている。監査人の結論は、監査報告書日までに入手した監査証拠に基づいているが、将来の事象や状況

により、ファンドは継続企業として存続できなくなる可能性がある。

- ・ 財務諸表の表示及び注記事項が、我が国において一般に公正妥当と認められる企業会計の基準に準拠しているかどうかとともに、関連する注記事項を含めた財務諸表の表示、構成及び内容、並びに財務諸表が基礎となる取引や会計事象を適正に表示しているかどうかを評価する。

監査人は、経営者に対して、計画した監査の範囲とその実施時期、監査の実施過程で識別した内部統制の重要な不備を含む監査上の重要な発見事項、及び監査の基準で求められているその他の事項について報告を行う。

#### 利害関係

三菱UFJ国際投信株式会社及びファンドと当監査法人又は業務執行社員との間には、公認会計士法の規定により記載すべき利害関係はない。

以 上

---

（注）上記は、委託会社が、独立監査人の監査報告書の原本に記載された事項を電子化したものであり、その原本は委託会社が別途保管しております。なお、XBRLデータは監査の対象に含まれていません。

## 独立監査人の監査報告書

令和2年11月18日

三菱UFJ国際投信株式会社  
取締役会 御中

PWCあらた有限責任監査法人

東京事務所

指定有限責任社員 公認会計士 鶴田 光夫 印  
業務執行社員指定有限責任社員 公認会計士 和田 渉 印  
業務執行社員

## 監査意見

当監査法人は、金融商品取引法第193条の2第1項の規定に基づく監査証明を行うため、「ファンドの経理状況」に掲げられている国際・キャピタル 日本株式オープン（通貨選択型）トルコ・リラコース（1年決算型）の令和1年10月16日から令和2年10月14日までの計算期間の財務諸表、すなわち、貸借対照表、損益及び剰余金計算書、注記表並びに附属明細表について監査を行った。

当監査法人は、上記の財務諸表が、我が国において一般に公正妥当と認められる企業会計の基準に準拠して、国際・キャピタル 日本株式オープン（通貨選択型）トルコ・リラコース（1年決算型）の令和2年10月14日現在の信託財産の状態及び同日をもって終了する計算期間の損益の状況を、すべての重要な点において適正に表示しているものと認める。

## 監査意見の根拠

当監査法人は、我が国において一般に公正妥当と認められる監査の基準に準拠して監査を行った。監査の基準における当監査法人の責任は、「財務諸表監査における監査人の責任」に記載されている。当監査法人は、我が国における職業倫理に関する規定に従って、三菱UFJ国際投信株式会社及びファンドから独立しており、また、監査人としてのその他の倫理上の責任を果たしている。当監査法人は、意見表明の基礎となる十分かつ適切な監査証拠を入手したと判断している。

## 財務諸表に対する経営者の責任

経営者の責任は、我が国において一般に公正妥当と認められる企業会計の基準に準拠して財務諸表を作成し適正に表示することにある。これには、不正又は誤謬による重要な虚偽表示のない財務諸表を作成し適正に表示するために経営者が必要と判断した内部統制を整備及び運用することが含まれる。

財務諸表を作成するに当たり、経営者は、継続企業的前提に基づき財務諸表を作成することが適切であるかどうかを評価し、我が国において一般に公正妥当と認められる企業会計の基準に基づいて継続企業に関する事項を開示する必要がある場合には当該事項を開示する責任がある。

## 財務諸表監査における監査人の責任

監査人の責任は、監査人が実施した監査に基づいて、全体としての財務諸表に不正又は誤謬による重要な虚偽表示がないかどうかについて合理的な保証を得て、監査報告書において独立の立場から財務諸表に対する意見を表明することにある。虚偽表示は、不正又は誤謬により発生する可能性があり、個別に又は集計すると、財務諸表の利用者の意思決定に影響を与えると合理的に見込まれる場合に、重要性があると判断される。

監査人は、我が国において一般に公正妥当と認められる監査の基準に従って、監査の過程を通じて、職業的専門家としての判断を行い、職業的懐疑心を保持して以下を実施する。

- 不正又は誤謬による重要な虚偽表示リスクを識別し、評価する。また、重要な虚偽表示リスクに対応した監査手続を立案し、実施する。監査手続の選択及び適用は監査人の判断による。さらに、意見表明の基礎となる十分かつ適切な監査証拠を入手する。
- 財務諸表監査の目的は、内部統制の有効性について意見表明するためのものではないが、監査人は、リスク評価の実施に際して、状況に応じた適切な監査手続を立案するために、監査に関連する内部統制を検討する。
- 経営者が採用した会計方針及びその適用方法の適切性、並びに経営者によって行われた会計上の見積りの合理性及び関連する注記事項の妥当性を評価する。
- 経営者が継続企業を前提として財務諸表を作成することが適切であるかどうか、また、入手した監査証拠に基づき、継続企業的前提に重要な疑義を生じさせるような事象又は状況に関して重要な不確実性が認められるかどうか結論付ける。継続企業的前提に関する重要な不確実性が認められる場合は、監査報告書において財務諸表の注記事項に注意を喚起すること、又は重要な不確実性に関する財務諸表の注記事項が適切でない場合は、財務諸表に対して除外事項付意見を表明することが求められている。監査人の結論は、監査報告書日までに入手した監査証拠に基づいているが、将来の事象や状況



により、ファンドは継続企業として存続できなくなる可能性がある。

- ・ 財務諸表の表示及び注記事項が、我が国において一般に公正妥当と認められる企業会計の基準に準拠しているかどうかとともに、関連する注記事項を含めた財務諸表の表示、構成及び内容、並びに財務諸表が基礎となる取引や会計事象を適正に表示しているかどうかを評価する。

監査人は、経営者に対して、計画した監査の範囲とその実施時期、監査の実施過程で識別した内部統制の重要な不備を含む監査上の重要な発見事項、及び監査の基準で求められているその他の事項について報告を行う。

#### 利害関係

三菱UFJ国際投信株式会社及びファンドと当監査法人又は業務執行社員との間には、公認会計士法の規定により記載すべき利害関係はない。

以 上

---

（注）上記は、委託会社が、独立監査人の監査報告書の原本に記載された事項を電子化したものであり、その原本は委託会社が別途保管しております。なお、XBRLデータは監査の対象に含まれていません。

## 独立監査人の監査報告書

令和2年11月18日

三菱UFJ国際投信株式会社  
取締役会 御中

PwCあらた有限責任監査法人

東京事務所

指定有限責任社員 公認会計士 鶴田 光夫 印  
業務執行社員指定有限責任社員 公認会計士 和田 渉 印  
業務執行社員

## 監査意見

当監査法人は、金融商品取引法第193条の2第1項の規定に基づく監査証明を行うため、「ファンドの経理状況」に掲げられている国際・キャピタル 日本株式オープン（通貨選択型）ロシア・ループルコース（1年決算型）の令和1年10月16日から令和2年10月14日までの計算期間の財務諸表、すなわち、貸借対照表、損益及び剰余金計算書、注記表並びに附属明細表について監査を行った。

当監査法人は、上記の財務諸表が、我が国において一般に公正妥当と認められる企業会計の基準に準拠して、国際・キャピタル 日本株式オープン（通貨選択型）ロシア・ループルコース（1年決算型）の令和2年10月14日現在の信託財産の状態及び同日をもって終了する計算期間の損益の状況を、すべての重要な点において適正に表示しているものと認める。

## 監査意見の根拠

当監査法人は、我が国において一般に公正妥当と認められる監査の基準に準拠して監査を行った。監査の基準における当監査法人の責任は、「財務諸表監査における監査人の責任」に記載されている。当監査法人は、我が国における職業倫理に関する規定に従って、三菱UFJ国際投信株式会社及びファンドから独立しており、また、監査人としてのその他の倫理上の責任を果たしている。当監査法人は、意見表明の基礎となる十分かつ適切な監査証拠を入手したと判断している。

## 財務諸表に対する経営者の責任

経営者の責任は、我が国において一般に公正妥当と認められる企業会計の基準に準拠して財務諸表を作成し適正に表示することにある。これには、不正又は誤謬による重要な虚偽表示のない財務諸表を作成し適正に表示するために経営者が必要と判断した内部統制を整備及び運用することが含まれる。

財務諸表を作成するに当たり、経営者は、継続企業の前提に基づき財務諸表を作成することが適切であるかどうかを評価し、我が国において一般に公正妥当と認められる企業会計の基準に基づいて継続企業に関する事項を開示する必要がある場合には当該事項を開示する責任がある。

## 財務諸表監査における監査人の責任

監査人の責任は、監査人が実施した監査に基づいて、全体としての財務諸表に不正又は誤謬による重要な虚偽表示がないかどうかについて合理的な保証を得て、監査報告書において独立の立場から財務諸表に対する意見を表明することにある。虚偽表示は、不正又は誤謬により発生する可能性があり、個別に又は集計すると、財務諸表の利用者の意思決定に影響を与えると合理的に見込まれる場合に、重要性があると判断される。

監査人は、我が国において一般に公正妥当と認められる監査の基準に従って、監査の過程を通じて、職業的専門家としての判断を行い、職業的懐疑心を保持して以下を実施する。

- 不正又は誤謬による重要な虚偽表示リスクを識別し、評価する。また、重要な虚偽表示リスクに対応した監査手続を立案し、実施する。監査手続の選択及び適用は監査人の判断による。さらに、意見表明の基礎となる十分かつ適切な監査証拠を入手する。
- 財務諸表監査の目的は、内部統制の有効性について意見表明するためのものではないが、監査人は、リスク評価の実施に際して、状況に応じた適切な監査手続を立案するために、監査に関連する内部統制を検討する。
- 経営者が採用した会計方針及びその適用方法の適切性、並びに経営者によって行われた会計上の見積りの合理性及び関連する注記事項の妥当性を評価する。
- 経営者が継続企業を前提として財務諸表を作成することが適切であるかどうか、また、入手した監査証拠に基づき、継続企業の前提に重要な疑義を生じさせるような事象又は状況に関して重要な不確実性が認められるかどうか結論付ける。継続企業の前提に関する重要な不確実性が認められる場合は、監査報告書において財務諸表の注記事項に注意を喚起すること、又は重要な不確実性に関する財務諸表の注記事項が適切でない場合は、財務諸表に対して除外事項付意見を表明することが求められている。監査人の結論は、監査報告書日までに入手した監査証拠に基づいているが、将来の事象や状況

により、ファンドは継続企業として存続できなくなる可能性がある。

- ・ 財務諸表の表示及び注記事項が、我が国において一般に公正妥当と認められる企業会計の基準に準拠しているかどうかとともに、関連する注記事項を含めた財務諸表の表示、構成及び内容、並びに財務諸表が基礎となる取引や会計事象を適正に表示しているかどうかを評価する。

監査人は、経営者に対して、計画した監査の範囲とその実施時期、監査の実施過程で識別した内部統制の重要な不備を含む監査上の重要な発見事項、及び監査の基準で求められているその他の事項について報告を行う。

#### 利害関係

三菱UFJ国際投信株式会社及びファンドと当監査法人又は業務執行社員との間には、公認会計士法の規定により記載すべき利害関係はない。

以 上

---

（注）上記は、委託会社が、独立監査人の監査報告書の原本に記載された事項を電子化したものであり、その原本は委託会社が別途保管しております。なお、XBRLデータは監査の対象に含まれていません。

独立監査人の監査報告書

令和2年11月18日

三菱UFJ国際投信株式会社  
取締役会 御中

PwCあらた有限責任監査法人

東京事務所

指定有限責任社員 公認会計士 鶴田 光夫 印  
業務執行社員指定有限責任社員 公認会計士 和田 渉 印  
業務執行社員**監査意見**

当監査法人は、金融商品取引法第193条の2第1項の規定に基づく監査証明を行うため、「ファンドの経理状況」に掲げられている国際・キャピタル 日本株式オープン（通貨選択型）中国元コース（1年決算型）の令和1年10月16日から令和2年10月14日までの計算期間の財務諸表、すなわち、貸借対照表、損益及び剰余金計算書、注記表並びに附属明細表について監査を行った。

当監査法人は、上記の財務諸表が、我が国において一般に公正妥当と認められる企業会計の基準に準拠して、国際・キャピタル 日本株式オープン（通貨選択型）中国元コース（1年決算型）の令和2年10月14日現在の信託財産の状態及び同日をもって終了する計算期間の損益の状況を、すべての重要な点において適正に表示しているものと認める。

**監査意見の根拠**

当監査法人は、我が国において一般に公正妥当と認められる監査の基準に準拠して監査を行った。監査の基準における当監査法人の責任は、「財務諸表監査における監査人の責任」に記載されている。当監査法人は、我が国における職業倫理に関する規定に従って、三菱UFJ国際投信株式会社及びファンドから独立しており、また、監査人としてのその他の倫理上の責任を果たしている。当監査法人は、意見表明の基礎となる十分かつ適切な監査証拠を入手したと判断している。

**財務諸表に対する経営者の責任**

経営者の責任は、我が国において一般に公正妥当と認められる企業会計の基準に準拠して財務諸表を作成し適正に表示することにある。これには、不正又は誤謬による重要な虚偽表示のない財務諸表を作成し適正に表示するために経営者が必要と判断した内部統制を整備及び運用することが含まれる。

財務諸表を作成するに当たり、経営者は、継続企業の前提に基づき財務諸表を作成することが適切であるかどうかを評価し、我が国において一般に公正妥当と認められる企業会計の基準に基づいて継続企業に関する事項を開示する必要がある場合には当該事項を開示する責任がある。

**財務諸表監査における監査人の責任**

監査人の責任は、監査人が実施した監査に基づいて、全体としての財務諸表に不正又は誤謬による重要な虚偽表示がないかどうかについて合理的な保証を得て、監査報告書において独立の立場から財務諸表に対する意見を表明することにある。虚偽表示は、不正又は誤謬により発生する可能性があり、個別に又は集計すると、財務諸表の利用者の意思決定に影響を与えると合理的に見込まれる場合に、重要性があると判断される。

監査人は、我が国において一般に公正妥当と認められる監査の基準に従って、監査の過程を通じて、職業的専門家としての判断を行い、職業的懐疑心を保持して以下を実施する。

- 不正又は誤謬による重要な虚偽表示リスクを識別し、評価する。また、重要な虚偽表示リスクに対応した監査手続を立案し、実施する。監査手続の選択及び適用は監査人の判断による。さらに、意見表明の基礎となる十分かつ適切な監査証拠を入手する。
- 財務諸表監査の目的は、内部統制の有効性について意見表明するためのものではないが、監査人は、リスク評価の実施に際して、状況に応じた適切な監査手続を立案するために、監査に関連する内部統制を検討する。
- 経営者が採用した会計方針及びその適用方法の適切性、並びに経営者によって行われた会計上の見積りの合理性及び関連する注記事項の妥当性を評価する。
- 経営者が継続企業を前提として財務諸表を作成することが適切であるかどうか、また、入手した監査証拠に基づき、継続企業の前提に重要な疑義を生じさせるような事象又は状況に関して重要な不確実性が認められるかどうか結論付ける。継続企業の前提に関する重要な不確実性が認められる場合は、監査報告書において財務諸表の注記事項に注意を喚起すること、又は重要な不確実性に関する財務諸表の注記事項が適切でない場合は、財務諸表に対して除外事項付意見を表明することが求められている。監査人の結論は、監査報告書日までに入手した監査証拠に基づいているが、将来の事象や状況

により、ファンドは継続企業として存続できなくなる可能性がある。

- ・ 財務諸表の表示及び注記事項が、我が国において一般に公正妥当と認められる企業会計の基準に準拠しているかどうかとともに、関連する注記事項を含めた財務諸表の表示、構成及び内容、並びに財務諸表が基礎となる取引や会計事象を適正に表示しているかどうかを評価する。

監査人は、経営者に対して、計画した監査の範囲とその実施時期、監査の実施過程で識別した内部統制の重要な不備を含む監査上の重要な発見事項、及び監査の基準で求められているその他の事項について報告を行う。

#### 利害関係

三菱UFJ国際投信株式会社及びファンドと当監査法人又は業務執行社員との間には、公認会計士法の規定により記載すべき利害関係はない。

以 上

---

（注）上記は、委託会社が、独立監査人の監査報告書の原本に記載された事項を電子化したものであり、その原本は委託会社が別途保管しております。なお、XBRLデータは監査の対象に含まれていません。

独立監査人の監査報告書

令和2年11月18日

三菱UFJ国際投信株式会社  
取締役会御中

PwCあらた有限責任監査法人

東京事務所

指定有限責任社員 公認会計士 鶴田 光夫 印  
業務執行社員指定有限責任社員 公認会計士 和田 渉 印  
業務執行社員**監査意見**

当監査法人は、金融商品取引法第193条の2第1項の規定に基づく監査証明を行うため、「ファンドの経理状況」に掲げられている国際・キャピタル 日本株式オープン（通貨選択型）南アフリカ・ランドコース（1年決算型）の令和1年10月16日から令和2年10月14日までの計算期間の財務諸表、すなわち、貸借対照表、損益及び剰余金計算書、注記表並びに附属明細表について監査を行った。

当監査法人は、上記の財務諸表が、我が国において一般に公正妥当と認められる企業会計の基準に準拠して、国際・キャピタル 日本株式オープン（通貨選択型）南アフリカ・ランドコース（1年決算型）の令和2年10月14日現在の信託財産の状態及び同日をもって終了する計算期間の損益の状況を、すべての重要な点において適正に表示しているものと認める。

**監査意見の根拠**

当監査法人は、我が国において一般に公正妥当と認められる監査の基準に準拠して監査を行った。監査の基準における当監査法人の責任は、「財務諸表監査における監査人の責任」に記載されている。当監査法人は、我が国における職業倫理に関する規定に従って、三菱UFJ国際投信株式会社及びファンドから独立しており、また、監査人としてのその他の倫理上の責任を果たしている。当監査法人は、意見表明の基礎となる十分かつ適切な監査証拠を入手したと判断している。

**財務諸表に対する経営者の責任**

経営者の責任は、我が国において一般に公正妥当と認められる企業会計の基準に準拠して財務諸表を作成し適正に表示することにある。これには、不正又は誤謬による重要な虚偽表示のない財務諸表を作成し適正に表示するために経営者が必要と判断した内部統制を整備及び運用することが含まれる。

財務諸表を作成するに当たり、経営者は、継続企業の前提に基づき財務諸表を作成することが適切であるかどうかを評価し、我が国において一般に公正妥当と認められる企業会計の基準に基づいて継続企業に関する事項を開示する必要がある場合には当該事項を開示する責任がある。

**財務諸表監査における監査人の責任**

監査人の責任は、監査人が実施した監査に基づいて、全体としての財務諸表に不正又は誤謬による重要な虚偽表示がないかどうかについて合理的な保証を得て、監査報告書において独立の立場から財務諸表に対する意見を表明することにある。虚偽表示は、不正又は誤謬により発生する可能性があり、個別に又は集計すると、財務諸表の利用者の意思決定に影響を与えると合理的に見込まれる場合に、重要性があると判断される。

監査人は、我が国において一般に公正妥当と認められる監査の基準に従って、監査の過程を通じて、職業的専門家としての判断を行い、職業的懐疑心を保持して以下を実施する。

- ・ 不正又は誤謬による重要な虚偽表示リスクを識別し、評価する。また、重要な虚偽表示リスクに対応した監査手続を立案し、実施する。監査手続の選択及び適用は監査人の判断による。さらに、意見表明の基礎となる十分かつ適切な監査証拠を入手する。
- ・ 財務諸表監査の目的は、内部統制の有効性について意見表明するためのものではないが、監査人は、リスク評価の実施に際して、状況に応じた適切な監査手続を立案するために、監査に関連する内部統制を検討する。
- ・ 経営者が採用した会計方針及びその適用方法の適切性、並びに経営者によって行われた会計上の見積りの合理性及び関連する注記事項の妥当性を評価する。
- ・ 経営者が継続企業を前提として財務諸表を作成することが適切であるかどうか、また、入手した監査証拠に基づき、継続企業の前提に重要な疑義を生じさせるような事象又は状況に関して重要な不確実性が認められるかどうか結論付ける。継続企業の前提に関する重要な不確実性が認められる場合は、監査報告書において財務諸表の注記事項に注意を喚起すること、又は重要な不確実性に関する財務諸表の注記事項が適切でない場合は、財務諸表に対して除外事項付意見を表明す

ることが求められている。監査人の結論は、監査報告書日までに入手した監査証拠に基づいているが、将来の事象や状況により、ファンドは継続企業として存続できなくなる可能性がある。

- ・ 財務諸表の表示及び注記事項が、我が国において一般に公正妥当と認められる企業会計の基準に準拠しているかどうかとともに、関連する注記事項を含めた財務諸表の表示、構成及び内容、並びに財務諸表が基礎となる取引や会計事象を適正に表示しているかどうかを評価する。

監査人は、経営者に対して、計画した監査の範囲とその実施時期、監査の実施過程で識別した内部統制の重要な不備を含む監査上の重要な発見事項、及び監査の基準で求められているその他の事項について報告を行う。

#### 利害関係

三菱UFJ国際投信株式会社及びファンドと当監査法人又は業務執行社員との間には、公認会計士法の規定により記載すべき利害関係はない。

以 上

---

（注）上記は、委託会社が、独立監査人の監査報告書の原本に記載された事項を電子化したものであり、その原本は委託会社が別途保管しております。なお、XBRLデータは監査の対象に含まれていません。

独立監査人の監査報告書

令和2年11月18日

三菱UFJ国際投信株式会社  
取締役会御中

PwCあらた有限責任監査法人

東京事務所

指定有限責任社員 公認会計士 鶴田 光夫 印  
業務執行社員指定有限責任社員 公認会計士 和田 渉 印  
業務執行社員**監査意見**

当監査法人は、金融商品取引法第193条の2第1項の規定に基づく監査証明を行うため、「ファンドの経理状況」に掲げられている国際・キャピタル 日本株式オープン（通貨選択型）インドネシア・ルピアコース（1年決算型）の令和1年10月16日から令和2年10月14日までの計算期間の財務諸表、すなわち、貸借対照表、損益及び剰余金計算書、注記表並びに附属明細表について監査を行った。

当監査法人は、上記の財務諸表が、我が国において一般に公正妥当と認められる企業会計の基準に準拠して、国際・キャピタル 日本株式オープン（通貨選択型）インドネシア・ルピアコース（1年決算型）の令和2年10月14日現在の信託財産の状態及び同日をもって終了する計算期間の損益の状況を、すべての重要な点において適正に表示しているものと認める。

**監査意見の根拠**

当監査法人は、我が国において一般に公正妥当と認められる監査の基準に準拠して監査を行った。監査の基準における当監査法人の責任は、「財務諸表監査における監査人の責任」に記載されている。当監査法人は、我が国における職業倫理に関する規定に従って、三菱UFJ国際投信株式会社及びファンドから独立しており、また、監査人としてのその他の倫理上の責任を果たしている。当監査法人は、意見表明の基礎となる十分かつ適切な監査証拠を入手したと判断している。

**財務諸表に対する経営者の責任**

経営者の責任は、我が国において一般に公正妥当と認められる企業会計の基準に準拠して財務諸表を作成し適正に表示することにある。これには、不正又は誤謬による重要な虚偽表示のない財務諸表を作成し適正に表示するために経営者が必要と判断した内部統制を整備及び運用することが含まれる。

財務諸表を作成するに当たり、経営者は、継続企業の前提に基づき財務諸表を作成することが適切であるかどうかを評価し、我が国において一般に公正妥当と認められる企業会計の基準に基づいて継続企業に関する事項を開示する必要がある場合には当該事項を開示する責任がある。

**財務諸表監査における監査人の責任**

監査人の責任は、監査人が実施した監査に基づいて、全体としての財務諸表に不正又は誤謬による重要な虚偽表示がないかどうかについて合理的な保証を得て、監査報告書において独立の立場から財務諸表に対する意見を表明することにある。虚偽表示は、不正又は誤謬により発生する可能性があり、個別に又は集計すると、財務諸表の利用者の意思決定に影響を与えると合理的に見込まれる場合に、重要性があると判断される。

監査人は、我が国において一般に公正妥当と認められる監査の基準に従って、監査の過程を通じて、職業的専門家としての判断を行い、職業的懐疑心を保持して以下を実施する。

- ・ 不正又は誤謬による重要な虚偽表示リスクを識別し、評価する。また、重要な虚偽表示リスクに対応した監査手続を立案し、実施する。監査手続の選択及び適用は監査人の判断による。さらに、意見表明の基礎となる十分かつ適切な監査証拠を入手する。
- ・ 財務諸表監査の目的は、内部統制の有効性について意見表明するためのものではないが、監査人は、リスク評価の実施に際して、状況に応じた適切な監査手続を立案するために、監査に関連する内部統制を検討する。
- ・ 経営者が採用した会計方針及びその適用方法の適切性、並びに経営者によって行われた会計上の見積りの合理性及び関連する注記事項の妥当性を評価する。
- ・ 経営者が継続企業を前提として財務諸表を作成することが適切であるかどうか、また、入手した監査証拠に基づき、継続企業の前提に重要な疑義を生じさせるような事象又は状況に関して重要な不確実性が認められるかどうか結論付ける。継続企業の前提に関する重要な不確実性が認められる場合は、監査報告書において財務諸表の注記事項に注意を喚起すること、又は重要な不確実性に関する財務諸表の注記事項が適切でない場合は、財務諸表に対して除外事項付意見を表明す



ることが求められている。監査人の結論は、監査報告書日までに入手した監査証拠に基づいているが、将来の事象や状況により、ファンドは継続企業として存続できなくなる可能性がある。

- ・ 財務諸表の表示及び注記事項が、我が国において一般に公正妥当と認められる企業会計の基準に準拠しているかどうかとともに、関連する注記事項を含めた財務諸表の表示、構成及び内容、並びに財務諸表が基礎となる取引や会計事象を適正に表示しているかどうかを評価する。

監査人は、経営者に対して、計画した監査の範囲とその実施時期、監査の実施過程で識別した内部統制の重要な不備を含む監査上の重要な発見事項、及び監査の基準で求められているその他の事項について報告を行う。

#### 利害関係

三菱UFJ国際投信株式会社及びファンドと当監査法人又は業務執行社員との間には、公認会計士法の規定により記載すべき利害関係はない。

以 上

---

(注) 上記は、委託会社が、独立監査人の監査報告書の原本に記載された事項を電子化したものであり、その原本は委託会社が別途保管しております。なお、XBRLデータは監査の対象に含まれていません。

独立監査人の監査報告書

令和2年11月18日

三菱UFJ国際投信株式会社  
取締役会 御中

PwCあらた有限責任監査法人

東京事務所

指定有限責任社員 公認会計士 鶴田 光夫 印  
業務執行社員指定有限責任社員 公認会計士 和田 渉 印  
業務執行社員**監査意見**

当監査法人は、金融商品取引法第193条の2第1項の規定に基づく監査証明を行うため、「ファンドの経理状況」に掲げられている国際・キャピタル 日本株式オープン（通貨選択型）マネー・プール・ファンド（1年決算型）の令和1年10月16日から令和2年10月14日までの計算期間の財務諸表、すなわち、貸借対照表、損益及び剰余金計算書、注記表並びに附属明細表について監査を行った。

当監査法人は、上記の財務諸表が、我が国において一般に公正妥当と認められる企業会計の基準に準拠して、国際・キャピタル 日本株式オープン（通貨選択型）マネー・プール・ファンド（1年決算型）の令和2年10月14日現在の信託財産の状態及び同日をもって終了する計算期間の損益の状況を、すべての重要な点において適正に表示しているものと認める。

**監査意見の根拠**

当監査法人は、我が国において一般に公正妥当と認められる監査の基準に準拠して監査を行った。監査の基準における当監査法人の責任は、「財務諸表監査における監査人の責任」に記載されている。当監査法人は、我が国における職業倫理に関する規定に従って、三菱UFJ国際投信株式会社及びファンドから独立しており、また、監査人としてのその他の倫理上の責任を果たしている。当監査法人は、意見表明の基礎となる十分かつ適切な監査証拠を入手したと判断している。

**財務諸表に対する経営者の責任**

経営者の責任は、我が国において一般に公正妥当と認められる企業会計の基準に準拠して財務諸表を作成し適正に表示することにある。これには、不正又は誤謬による重要な虚偽表示のない財務諸表を作成し適正に表示するために経営者が必要と判断した内部統制を整備及び運用することが含まれる。

財務諸表を作成するに当たり、経営者は、継続企業の前提に基づき財務諸表を作成することが適切であるかどうかを評価し、我が国において一般に公正妥当と認められる企業会計の基準に基づいて継続企業に関する事項を開示する必要がある場合には当該事項を開示する責任がある。

**財務諸表監査における監査人の責任**

監査人の責任は、監査人が実施した監査に基づいて、全体としての財務諸表に不正又は誤謬による重要な虚偽表示がないかどうかについて合理的な保証を得て、監査報告書において独立の立場から財務諸表に対する意見を表明することにある。虚偽表示は、不正又は誤謬により発生する可能性があり、個別に又は集計すると、財務諸表の利用者の意思決定に影響を与えると合理的に見込まれる場合に、重要性があると判断される。

監査人は、我が国において一般に公正妥当と認められる監査の基準に従って、監査の過程を通じて、職業的専門家としての判断を行い、職業的懐疑心を保持して以下を実施する。

- ・ 不正又は誤謬による重要な虚偽表示リスクを識別し、評価する。また、重要な虚偽表示リスクに対応した監査手続を立案し、実施する。監査手続の選択及び適用は監査人の判断による。さらに、意見表明の基礎となる十分かつ適切な監査証拠を入手する。
- ・ 財務諸表監査の目的は、内部統制の有効性について意見表明するためのものではないが、監査人は、リスク評価の実施に際して、状況に応じた適切な監査手続を立案するために、監査に関連する内部統制を検討する。
- ・ 経営者が採用した会計方針及びその適用方法の適切性、並びに経営者によって行われた会計上の見積りの合理性及び関連する注記事項の妥当性を評価する。
- ・ 経営者が継続企業を前提として財務諸表を作成することが適切であるかどうか、また、入手した監査証拠に基づき、継続企業の前提に重要な疑義を生じさせるような事象又は状況に関して重要な不確実性が認められるかどうか結論付ける。継続企業の前提に関する重要な不確実性が認められる場合は、監査報告書において財務諸表の注記事項に注意を喚起すること、又は重要な不確実性に関する財務諸表の注記事項が適切でない場合は、財務諸表に対して除外事項付意見を表明す

ることが求められている。監査人の結論は、監査報告書日までに入手した監査証拠に基づいているが、将来の事象や状況により、ファンドは継続企業として存続できなくなる可能性がある。

- ・ 財務諸表の表示及び注記事項が、我が国において一般に公正妥当と認められる企業会計の基準に準拠しているかどうかとともに、関連する注記事項を含めた財務諸表の表示、構成及び内容、並びに財務諸表が基礎となる取引や会計事象を適正に表示しているかどうかを評価する。

監査人は、経営者に対して、計画した監査の範囲とその実施時期、監査の実施過程で識別した内部統制の重要な不備を含む監査上の重要な発見事項、及び監査の基準で求められているその他の事項について報告を行う。

#### 利害関係

三菱UFJ国際投信株式会社及びファンドと当監査法人又は業務執行社員との間には、公認会計士法の規定により記載すべき利害関係はない。

以 上

---

(注) 上記は、委託会社が、独立監査人の監査報告書の原本に記載された事項を電子化したものであり、その原本は委託会社が別途保管しております。なお、XBRLデータは監査の対象に含まれていません。

# 独立監査人の中間監査報告書

令和2年11月30日

三菱UFJ国際投信株式会社

取締役会 御中

有限責任監査法人トーマツ  
東京事務所指定有限責任社  
員 業務執 公認会計士 青 木 裕 晃 印  
行社員指定有限責任社  
員 業務執 公認会計士 伊 藤 鉄 也 印  
行社員

## 中間監査意見

当監査法人は、金融商品取引法第193条の2第1項の規定に基づく監査証明を行うため、「委託会社等の経理状況」に掲げられている三菱UFJ国際投信株式会社の令和2年4月1日から令和3年3月31日までの第36期事業年度の中間会計期間（令和2年4月1日から令和2年9月30日まで）に係る中間財務諸表、すなわち、中間貸借対照表、中間損益計算書、中間株主資本等変動計算書、重要な会計方針及びその他の注記について中間監査を行った。

当監査法人は、上記の中間財務諸表が、我が国において一般に公正妥当と認められる中間財務諸表の作成基準に準拠して、三菱UFJ国際投信株式会社の令和2年9月30日現在の財政状態及び同日をもって終了する中間会計期間（令和2年4月1日から令和2年9月30日まで）の経営成績に関する有用な情報を表示しているものと認める。

## 中間監査意見の根拠

当監査法人は、我が国において一般に公正妥当と認められる中間監査の基準に準拠して中間監査を行った。中間監査の基準における当監査法人の責任は、「中間財務諸表監査における監査人の責任」に記載されている。当監査法人は、我が国における職業倫理に関する規定に従って、会社から独立しており、また、監査人としてのその他の倫理上の責任を果たしている。当監査法人は、中間監査の意見表明の基礎となる十分かつ適切な監査証拠を入手したと判断している。

## 中間財務諸表に対する経営者並びに監査役及び監査役会の責任

経営者の責任は、我が国において一般に公正妥当と認められる中間財務諸表の作成基準に準拠して中間財務諸表を作成し有用な情報を表示することにある。これには、不正又は誤謬による重要な虚偽表示のない中間財務諸表を作成し有用な情報を表示するために経営者が必要と判断した内部統制を整備及び運用することが含まれる。

中間財務諸表を作成するに当たり、経営者は、継続企業的前提に基づき中間財務諸表を作成することが適切であるかどうかを評価し、我が国において一般に公正妥当と認められる中間財務諸表の作成基準に基づいて継続企業に関する事項を開示する必要がある場合には当該事項を開示する責任がある。

監査役及び監査役会の責任は、財務報告プロセスの整備及び運用における取締役の職務の執行を監視することにある。

## 中間財務諸表監査における監査人の責任

監査人の責任は、監査人が実施した中間監査に基づいて、全体として中間財務諸表の有用な情報の表示に関して投資者の判断を損なうような重要な虚偽表示がないかどうかの合理的な保証を得て、中間監査報告書において独立の立場から中間財務諸表に対する意見を表明することにある。虚偽表示は、不正又は誤謬により発生する可能性があり、個別に又は集計すると、中間財務諸表の利用者の意思決定に影響を与えると合理的に見込まれる場合に、重要性があると判断される。

監査人は、我が国において一般に公正妥当と認められる中間監査の基準に従って、中間監査の過程を通じて、職業的専門家としての判断を行い、職業的懐疑心を保持して以下を実施する。

- ・ 不正又は誤謬による中間財務諸表の重要な虚偽表示リスクを識別し、評価する。また、重要な虚偽表示リスクに対応する中間監査手続を立案し、実施する。中間監査手続の選択及び適用は監査人の判断による。さらに、中間監査の意見表明の基礎となる十分かつ適切な監査証拠を入手する。なお、中間監査手続は、年度監査と比べて監査手続の一部が省略され、監査人の判断により、不正又は誤謬による中間財務諸表の重要な虚偽表示リスクの評価に基づいて、分析的手続等を中心とした監査手続に必要に応じて追加の監査手続が選択及び適用される。
- ・ 中間財務諸表監査の目的は、内部統制の有効性について意見表明するためのものではないが、監査人は、リスク評価の実施に際して、状況に応じた適切な中間監査手続を立案するために、中間財務諸表の作成と有用な情報の表示に関連する内部統制を検討する。
- ・ 経営者が採用した会計方針及びその適用方法並びに経営者によって行われた会計上の見積りの合理性及び関連する注記事項の妥当性を評価する。
- ・ 経営者が継続企業を前提として中間財務諸表を作成することが適切であるかどうか、また、入手した監査証拠に基づき、継続企業的前提に重要な疑義を生じさせるような事象又は状況に関して重要な不確実性が認められるかどうか結論付ける。継続企業的前提に関する重要な不確実性が認められる場合は、中間監査報告書において中間財務諸表の注記事項に注意を喚起すること、又は重要な不確実性に関する中間財務諸表の注記事項が適切でない場合は、中間財務諸表に対して除外事項付意見を表明することが求められている。監査人の結論は、中間監査報告書日までに入手した監査証拠に基づいているが、将来の事象や状況により、企業は継続企業として存続できなくなる可能性がある。
- ・ 中間財務諸表の表示及び注記事項が、我が国において一般に公正妥当と認められる中間財務諸表の作成基準に準拠しているかどうかとともに、関連する注記事項を含めた中間財務諸表の表示、構成及び内容、並びに中間財務諸表が基礎となる取引や会計事象に関して有用な情報を表示しているかどうかを評価する。

監査人は、監査役及び監査役会に対して、計画した中間監査の範囲とその実施時期、中間監査の実施過程で識別した内部統制の重要な不備を含む中間監査上の重要な発見事項、及び中間監査の基準で求められているその他の事項について報告を行う。

監査人は、監査役及び監査役会に対して、独立性についての我が国における職業倫理に関する規定を遵守したこと、並びに監査人の独立性に影響を与えると合理的に考えられる事項、及び阻害要因を除去又は軽減するためにセーフガードを講じている場合はその内容について報告を行う。

## 利害関係

会社と当監査法人又は業務執行社員との間には、公認会計士法の規定により記載すべき利害関係はない。

以上

---

(注) 上記は、委託会社が、独立監査人の中間監査報告書の原本に記載された事項を電子化したものであり、その原本は委託会社が別途保管しております。なお、XBRLデータは中間監査の対象に含まれていません。