

## 【表紙】

【提出書類】	有価証券届出書
【提出先】	関東財務局長殿
【提出日】	2019年1月11日提出
【発行者名】	三菱UFJ国際投信株式会社
【代表者の役職氏名】	取締役社長 松田 通
【本店の所在の場所】	東京都千代田区有楽町一丁目12番1号
【事務連絡者氏名】	伊藤 晃
【電話番号】	03-6250-4740
【届出の対象とした募集（売出）内国投資 信託受益証券に係るファンドの名称】	国際・キャピタル 日本株式オープン（通貨選択型）円コース（1年決算型） 国際・キャピタル 日本株式オープン（通貨選択型）米ドルコース（1年決算型） 国際・キャピタル 日本株式オープン（通貨選択型）ユーロコース（1年決算型） 国際・キャピタル 日本株式オープン（通貨選択型）豪ドルコース（1年決算型） 国際・キャピタル 日本株式オープン（通貨選択型）ブラジル・リアルコース（1年決算型） 国際・キャピタル 日本株式オープン（通貨選択型）メキシコ・ペソコース（1年決算型） 国際・キャピタル 日本株式オープン（通貨選択型）トルコ・リラコース（1年決算型） 国際・キャピタル 日本株式オープン（通貨選択型）ロシア・ルーブルコース（1年決算型） 国際・キャピタル 日本株式オープン（通貨選択型）中国元コース（1年決算型） 国際・キャピタル 日本株式オープン（通貨選択型）南アフリカ・ランドコース（1年決算型） 国際・キャピタル 日本株式オープン（通貨選択型）インドネシア・ルピアコース（1年決算型） 国際・キャピタル 日本株式オープン（通貨選択型）マネー・プール・ファンド（1年決算型）

【届出の対象とした募集(売出)内国投資  
信託受益証券の金額】

国際・キャピタル 日本株式オープン(通貨選択型)円コース(1年決算型)

1兆円を上限とします。

国際・キャピタル 日本株式オープン(通貨選択型)米ドルコース(1年決算型)

1兆円を上限とします。

国際・キャピタル 日本株式オープン(通貨選択型)ユーロコース(1年決算型)

1兆円を上限とします。

国際・キャピタル 日本株式オープン(通貨選択型)豪ドルコース(1年決算型)

1兆円を上限とします。

国際・キャピタル 日本株式オープン(通貨選択型)ブラジル・リアルコース(1年決算型)

1兆円を上限とします。

国際・キャピタル 日本株式オープン(通貨選択型)メキシコ・ペソコース(1年決算型)

1兆円を上限とします。

国際・キャピタル 日本株式オープン(通貨選択型)トルコ・リラコース(1年決算型)

1兆円を上限とします。

国際・キャピタル 日本株式オープン(通貨選択型)ロシア・ルーブルコース(1年決算型)

1兆円を上限とします。

国際・キャピタル 日本株式オープン(通貨選択型)中国元コース(1年決算型)

1兆円を上限とします。

国際・キャピタル 日本株式オープン(通貨選択型)南アフリカ・ランドコース(1年決算型)

1兆円を上限とします。

国際・キャピタル 日本株式オープン(通貨選択型)インドネシア・ルピアコース(1年決算型)

1兆円を上限とします。

国際・キャピタル 日本株式オープン(通貨選択型)マネー・プール・ファンド(1年決算型)

1兆円を上限とします。

## 【縦覧に供する場所】

該当事項はありません。

## 第一部【証券情報】

## (1)【ファンドの名称】

- 国際・キャピタル 日本株式オープン（通貨選択型）円コース（1年決算型）  
 国際・キャピタル 日本株式オープン（通貨選択型）米ドルコース（1年決算型）  
 国際・キャピタル 日本株式オープン（通貨選択型）ユーロコース（1年決算型）  
 国際・キャピタル 日本株式オープン（通貨選択型）豪ドルコース（1年決算型）  
 国際・キャピタル 日本株式オープン（通貨選択型）ブラジル・リアルコース（1年決算型）  
 国際・キャピタル 日本株式オープン（通貨選択型）メキシコ・ペソコース（1年決算型）  
 国際・キャピタル 日本株式オープン（通貨選択型）トルコ・リラコース（1年決算型）  
 国際・キャピタル 日本株式オープン（通貨選択型）ロシア・ルーブルコース（1年決算型）  
 国際・キャピタル 日本株式オープン（通貨選択型）中国元コース（1年決算型）  
 国際・キャピタル 日本株式オープン（通貨選択型）南アフリカ・ランドコース（1年決算型）  
 国際・キャピタル 日本株式オープン（通貨選択型）インドネシア・ルピアコース（1年決算型）  
 国際・キャピタル 日本株式オープン（通貨選択型）マネー・プール・ファンド（1年決算型）

以上を総称して「国際・キャピタル 日本株式オープン（通貨選択型）（1年決算型）」または「ファンド」といい、各々を「各ファンド」ということがあります。

各ファンドについては、以下の略称を用いることがあります。

ファンドの名称		略称	略称
国際・キャピタル 日本株式オープン（通貨選択型）	円コース （1年決算型）	円コース （1年決算型）	円コース
	米ドルコース （1年決算型）	米ドルコース （1年決算型）	米ドルコース
	ユーロコース （1年決算型）	ユーロコース （1年決算型）	ユーロコース
	豪ドルコース （1年決算型）	豪ドルコース （1年決算型）	豪ドルコース
	ブラジル・リアル コース（1年決算型）	ブラジル・リアル コース（1年決算型）	ブラジル・リアル コース
	メキシコ・ペソコース （1年決算型）	メキシコ・ペソコース （1年決算型）	メキシコ・ペソ コース
	トルコ・リラコース （1年決算型）	トルコ・リラコース （1年決算型）	トルコ・リラ コース
	ロシア・ルーブル コース（1年決算型）	ロシア・ルーブル コース（1年決算型）	ロシア・ルーブル コース
	中国元コース （1年決算型）	中国元コース （1年決算型）	中国元コース
	南アフリカ・ランド コース（1年決算型）	南アフリカ・ランド コース（1年決算型）	南アフリカ・ ランドコース

	インドネシア・ルピア コース(1年決算型)	インドネシア・ルピア コース(1年決算型)	インドネシア・ ルピアコース
	マネー・プール・ファ ンド(1年決算型)	マネー・プール・ファ ンド(1年決算型)	マネー・プール・ ファンド

「円コース」、「米ドルコース」、「ユーロコース」、「豪ドルコース」、「ブラジル・リアルコース」、「メキシコ・ペソコース」、「トルコ・リラコース」、「ロシア・ルーブルコース」、「中国元コース」、「南アフリカ・ランドコース」、「インドネシア・ルピアコース」、の各々を「各通貨コース」ということがあります。

以下、各ファンドの共通の内容はまとめて記載します。

なお、ファンドは、11の為替戦略と2つの決算頻度の組み合わせによる22の通貨コース、および決算頻度の異なる2つのマネー・プール・ファンドの、計24本の追加型証券投資信託から構成される「国際・キャピタル 日本株式オープン(通貨選択型)」のうちの一部を構成します。

## (2) 【内国投資信託受益証券の形態等】

追加型証券投資信託の受益権です。

信用格付業者から提供され、もしくは閲覧に供された信用格付または信用格付業者から提供され、もしくは閲覧に供される予定の信用格付はありません。

ファンドの受益権は、社債、株式等の振替に関する法律(「社振法」といいます。)の規定の適用を受け、受益権の帰属は、後記の「(11)振替機関に関する事項」に記載の振替機関および当該振替機関の下位の口座管理機関(社振法第2条に規定する「口座管理機関」をいい、振替機関を含め、「振替機関等」といいます。)の振替口座簿に記載または記録されることにより定まります(振替口座簿に記載または記録されることにより定まる受益権を「振替受益権」といいます。)。また、振替受益権には無記名式や記名式の形態はありません。

## (3) 【発行(売出)価額の総額】

各ファンド 1兆円を上限とします。

## (4) 【発行(売出)価格】

取得申込受付日の翌営業日の基準価額とします。

基準価額は、販売会社にてご確認いただけます。

なお、下記においてもご照会いただけます。

三菱UFJ国際投信株式会社

お客様専用フリーダイヤル 0120-151034(受付時間:営業日の9:00~17:00)

ホームページアドレス <https://www.am.mufg.jp/>

(注) 基準価額とは、信託財産の純資産総額を計算日における受益権総口数で除して得た額をいいます。

なお、便宜上1万口あたりに換算した価額で表示することがあります。

## (5) 【申込手数料】

申込価額(発行価格)×3.24%(税抜3.00%)を上限として販売会社が定める手数料率

申込手数料は販売会社にご確認ください。

申込みには分配金受取コース（一般コース）と分配金再投資コース（自動けいぞく投資コース）があり、分配金再投資コース（自動けいぞく投資コース）の場合、再投資される収益分配金については、申込手数料はかかりません。（販売会社により名称が異なる場合があります。以下同じ。）

マネー・プール・ファンドの申込手数料は、無手数料とします。（マネー・プール・ファンドの取得申込みについては、各通貨コースからのスイッチングの場合に限ります。）

\* スwitchングとは、各ファンドを解約した受取金額をもって当該解約の請求日に別の各ファンドの取得申込みを行うことをいいます。

（ 6 ）【申込単位】

販売会社が定める単位

申込単位は販売会社にご確認ください。

（ 7 ）【申込期間】

2019年 1月12日から2020年 1月14日まで

申込期間は、前記期間終了前に有価証券届出書を提出することによって更新される予定です。

（ 8 ）【申込取扱場所】

販売会社において申込みの取扱いを行います。

販売会社は、下記にてご確認ください。

三菱UFJ国際投信株式会社

お客様専用フリーダイヤル 0120-151034（受付時間：営業日の9:00～17:00）

（ 9 ）【払込期日】

取得申込者は、申込金額および申込手数料（税込）を販売会社が定める日までに支払うものとします。

各取得申込日の発行価額の総額は、追加信託が行われる日に委託会社の指定する口座を經由して、受託会社の指定するファンド口座に払い込まれます。

（ 10 ）【払込取扱場所】

申込みを受け付けた販売会社です。

（ 11 ）【振替機関に関する事項】

株式会社証券保管振替機構

（ 12 ）【その他】

- ・各通貨コースとマネー・プール・ファンドの12ファンド間でのみスイッチングが可能です。
- ・販売会社によっては、一部のファンドのみの取扱いとなる場合やスイッチングの取扱いを行わない場合があります。

## 第二部【ファンド情報】

## 第1【ファンドの状況】

## 1【ファンドの性格】

## (1)【ファンドの目的及び基本的性格】

## &lt;各通貨コース&gt;

ファンド・オブ・ファンズ方式により、信託財産の成長を目指して運用を行います。

## &lt;マネー・プール・ファンド &gt;

ファミリーファンド方式により、安定した収益の確保を目指して運用を行います。

マネー・プール・ファンド においては、マネー・プール マザーファンド（以下「マザーファンド」ということがあります。）に投資を行います。

信託金の限度額は、以下の通りです。

<各通貨コース> 3,000億円です。

<マネー・プール・ファンド > 2,000億円です。

\* 委託会社は、受託会社と合意のうえ、信託金の限度額を変更することができます。

当ファンドは、一般社団法人投資信託協会が定める商品の分類方法において、以下の商品分類および属性区分に該当します。

## 商品分類表

## &lt;各通貨コース&gt;

単位型・追加型の別	投資対象地域	投資対象資産 (収益の源泉となる資産)
単位型投信	国内	株式
追加型投信	海外	債券
	内外	不動産投信
		その他資産
		資産複合

(注) 該当する部分を網掛け表示しています。

## &lt;マネー・プール・ファンド &gt;

単位型・追加型の別	投資対象地域	投資対象資産 (収益の源泉となる資産)
単位型投信	国内	株式
追加型投信	海外	債券
	内外	不動産投信
		その他資産
		資産複合

（注）該当する部分を網掛け表示しています。

該当する商品分類の定義について

追加型投信	一度設定されたファンドであってもその後追加設定が行われ従来の信託財産とともに運用されるファンドをいう。
国内	目論見書又は投資信託約款において、組入資産による主たる投資収益が実質的に国内の資産を源泉とする旨の記載があるものをいう。
株式	目論見書又は投資信託約款において、組入資産による主たる投資収益が実質的に株式を源泉とする旨の記載があるものをいう。
債券	目論見書又は投資信託約款において、組入資産による主たる投資収益が実質的に債券を源泉とする旨の記載があるものをいう。

属性区分表  
各通貨コース

投資対象資産 （実際の組入資産）	決算頻度	投資対象地域	投資形態
株式 一般 大型株 中小型株	年1回	グローバル	ファミリー ファンド
債券 一般 公債 社債 その他債券 クレジット属性	年2回	日本	
	年4回	北米	
	年6回（隔月）	欧州	
	年12回（毎月）	アジア	
不動産投信	日々	オセアニア	
	その他	中南米	ファンド・オブ・ファンズ
		その他資産(投資信託証券 (株式 一般))	アフリカ
資産複合		中近東（中東）	
		エマージング	

（注）該当する部分を網掛け表示しています。

上記ファンドは、ファンド・オブ・ファンズ方式により運用を行います。このため、組入れている資産を示す属性区分上の投資対象資産（その他資産（投資信託証券））と収益の源泉となる資産を示す商品分類上の投資対象資産（株式）とが異なります。

< マネー・プール・ファンド >

投資対象資産 （実際の組入資産）	決算頻度	投資対象地域	投資形態
---------------------	------	--------	------

株式 一般 大型株 中小型株	年1回	グローバル	
	年2回	日本	
	年4回	北米	ファミリーファンド
債券 一般 公債 社債 その他債券 クレジット属性	年6回（隔月）	欧州	
	年12回（毎月）	アジア	
	日々	オセアニア	
不動産投信	その他	中南米	ファンド・オブ・ファンズ
その他資産 （投資信託証券 （債券 一般））		アフリカ	
		中近東（中東）	
資産複合		エマージング	

（注）該当する部分を網掛け表示しています。

上記ファンドは、ファミリーファンド方式により運用を行います。このため、組入れている資産を示す属性区分上の投資対象資産（その他資産（投資信託証券））と収益の源泉となる資産を示す商品分類上の投資対象資産（債券）とが異なります。

#### 該当する属性区分の定義について

その他資産（投資信託証券 （株式 一般））	投資信託証券を通じて、主として株式（一般）に投資する。 一般とは、大型株 <sup>*1</sup> 、中小型株 <sup>*2</sup> 属性にあてはまらない全てのものをいう。
その他資産 （投資信託証券 （債券 一般））	投資信託証券（マザーファンド）を通じて、主として債券（一般）に投資する。 一般とは、公債 <sup>*3</sup> 、社債、その他債券 <sup>*4</sup> 属性にあてはまらない全てのものをいう。
年1回	目論見書又は投資信託約款において、年1回決算する旨の記載があるものをいう。
日本	目論見書又は投資信託約款において、組入資産による投資収益が日本の資産を源泉とする旨の記載があるものをいう。
ファミリーファンド	目論見書又は投資信託約款において、親投資信託（ファンド・オブ・ファンズにのみ投資されるものを除く。）を投資対象として投資するものをいう。
ファンド・オブ・ファンズ	「投資信託等の運用に関する規則 <sup>*5</sup> 」第2条に規定するファンド・オブ・ファンズをいう。

\*1 大型株・・・目論見書又は投資信託約款において、主として大型株に投資する旨の記載があるものをいいます。

\*2 中小型株・・・目論見書又は投資信託約款において、主として中小型株に投資する旨の記載があるものをいいます。

\*3 公債・・・目論見書又は投資信託約款において、日本国又は各国の政府の発行する国債（地方債、政府保証債、政府機関債、国際機関債を含む。）に主として投資する旨の記載があるものをいいます。



- \* 4 その他債券・目論見書又は投資信託約款において、公債又は社債以外の債券に主として投資する旨の記載があるものをいいます。
- \* 5 一般社団法人投資信託協会が定める規則です。

商品分類および属性区分の内容については、一般社団法人投資信託協会のホームページ（<http://www.toushin.or.jp/>）をご覧ください。

## [ ファンドの目的・特色 ]

### ファンドの目的

**各通貨コース**  
信託財産の成長を目指して運用を行います。

**マネー・プール・ファンド**  
安定した収益の確保を目指して運用を行います。

### ファンドの特色

**国際・キャピタル 日本株式オープン (通貨選択型) (1年決算型)**は、為替戦略が異なる11の通貨コースとマネー・プール・ファンド区、計12本のファンドから構成されています。

#### ■ ファンドのしくみ

##### ◆ 各通貨コース:ファンド・オブ・ファンズ方式<sup>\*1</sup>により運用を行います。

\*1 ファンド・オブ・ファンズ方式とは、株式や債券などに直接投資するのではなく、複数の他の投資信託証券に投資する仕組みです。ファンド・オブ・ファンズとは、一般社団法人投資信託協会が定める規則（「投資信託等の運用に関する規則」第2条）に規定するファンド・オブ・ファンズをいいます。

##### ◆ マネー・プール・ファンド:ファミリーファンド方式<sup>\*2</sup>により運用を行います。

\*2 ファミリーファンド方式とは、受益者から投資された資金をまとめた投資信託をベビーファンドとし、その資金の全部または一部をマザーファンドに投資して、マザーファンドにおいて実質的な運用を行う仕組みです。



## 各通貨コースの特色

### 1 わが国の金融商品取引所上場(これに準ずるものを含みます。)株式等を主要投資対象とします。

- ◆ キャピタル・インターナショナル株式会社が運用を行うジャパン・エクイティ・マスター・ファンド\*1(以下「JEMF」ということがあります。)への投資を通じて、主としてわが国の金融商品取引所に上場(これに準ずるものを含みます。)している株式等に投資を行います。また、マネー・プール マザーファンドへの投資も行います。

\*1 JEMFは、円建のケイマン籍投資信託証券です。

- ◆ 各通貨コース(円コースを除く)が投資を行うJEMFにおいては、円売り/各通貨コースの対象通貨買いの為替取引を行います。為替取引には、外国為替予約取引および直物為替先渡取引(NDF)\*2等を活用することがあります。

\*2 直物為替先渡取引(NDF)の説明は、後記「直物為替先渡取引(NDF)について」をご参照ください。

### 2 わが国の株式の値上がり益および為替差益の獲得を目指します。

#### 各通貨コースの収益の源泉

- ◆ 各通貨コースの収益の源泉には、3つの要素があります。

要素 1

#### わが国の株式等への投資

わが国の株式等を実質的な主要投資対象とすることで、値上がり益の獲得を目指します。

要素 2

#### 円と各通貨コースの対象通貨の短期金利の差から得られる「為替取引によるプレミアム(金利差相当分の収益)」(円コースを除きます。)

各通貨コースの対象通貨の短期金利が、円の短期金利と比較して高い場合には、「為替取引によるプレミアム(金利差相当分の収益)」の獲得が期待できます。

※対象通貨の短期金利が、円の短期金利と比較して低い場合には、「為替取引によるコスト(金利差相当分の費用)」が生じます。  
※ただし、為替市場の状況によっては、収益または費用が、金利差相当分からカイ離する場合があります。

要素 3

#### 対象通貨の為替変動(円コースを除きます。)

原則として円売り/各通貨コースの対象通貨買いの為替取引を行いますので、選択した各通貨コースの対象通貨が対円で上昇(円安)した場合には、為替差益を得ることができます。

一方、対円で下落(円高)した場合には、為替差損が生じます。



## 要素1 わが国の株式等への投資

要素1

JEMFを通じて、わが国の株式等を実質的な主要投資対象とすることで、値上がり益の獲得を目指します。

### ◆ JEMFの主な運用方針

- わが国の金融商品取引所上場(これに準ずるものを含みます。)株式等を主要投資対象とし、信託財産の成長を目指して運用を行います。
- TOPIX<sup>®</sup>配当込み指数をベンチマークとし円ベースで超過収益の獲得を目指します。
- そのうえで、各クラス(JPYクラスを除く)では、円売り/各通貨コースの対象通貨買いの為替取引を行います。

TOPIX<sup>®</sup>配当込み指数は、(株)東京証券取引所及びそのグループ会社(以下、「東証等」という。)の知的財産であり、指数の算出、指数値の公表、利用など同指数に関するすべての権利・ノウハウは東証等が所有しています。なお、当ファンドは、東証等により提供、保証又は販売されるものではなく、東証等は、当ファンドの発行又は売買に起因するいかなる損害に対しても、責任を有しません。

## 要素2 円と各通貨コースの対象通貨の短期金利の差から得られる「為替取引によるプレミアム(金利差相当分の収益)」(円コースを除きます。)


要素2

各通貨コースの対象通貨の短期金利が、円の短期金利と比較して高い場合には、「為替取引によるプレミアム(金利差相当分の収益)」の獲得が期待できます。

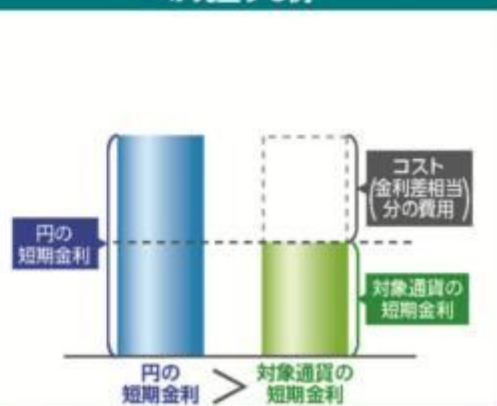
※対象通貨の短期金利が、円の短期金利と比較して低い場合には、「為替取引によるコスト(金利差相当分の費用)」が生じます。

※ただし、為替市場の状況によっては、収益または費用が、金利差相当分からカイ離する場合があります。

### 為替取引によるプレミアム(金利差相当分の収益)を獲得する例



### 為替取引によるコスト(金利差相当分の費用)が発生する例



※上記の図は為替取引によるプレミアム/コストの概念を説明するイメージ図であり、将来の投資成果をお約束するものではありません。

要素3

**対象通貨の為替変動**（円コースを除きます。）

原則として円売り/各通貨コースの対象通貨買いの為替取引を行いますので、選択した各通貨コースの対象通貨が対円で上昇(円安)した場合には、為替差益を得ることができます。一方、対円で下落(円高)した場合には、為替差損が生じます。

◆各通貨コースの対象通貨の為替変動により以下のような影響を受けます。

各通貨コース	為替変動の影響	
	下落 ←	基準価値 → 上昇
円コース	為替変動の影響はありません。	
米ドルコース	米ドル安 ← 円に対して	米ドル高 →
ユーロコース	ユーロ安 ← 円に対して	ユーロ高 →
豪ドルコース	豪ドル安 ← 円に対して	豪ドル高 →
ブラジル・リアルコース	ブラジル・リアル安 ← 円に対して	ブラジル・リアル高 →
メキシコ・ペソコース	メキシコ・ペソ安 ← 円に対して	メキシコ・ペソ高 →
トルコ・リラコース	トルコ・リラ安 ← 円に対して	トルコ・リラ高 →
ロシア・ルーブルコース	ロシア・ルーブル安 ← 円に対して	ロシア・ルーブル高 →
中国元コース	中国元安 ← 円に対して	中国元高 →
南アフリカ・ランドコース	南アフリカ・ランド安 ← 円に対して	南アフリカ・ランド高 →
インドネシア・ルピアコース	インドネシア・ルピア安 ← 円に対して	インドネシア・ルピア高 →

**直物為替先渡取引(NDF)について**

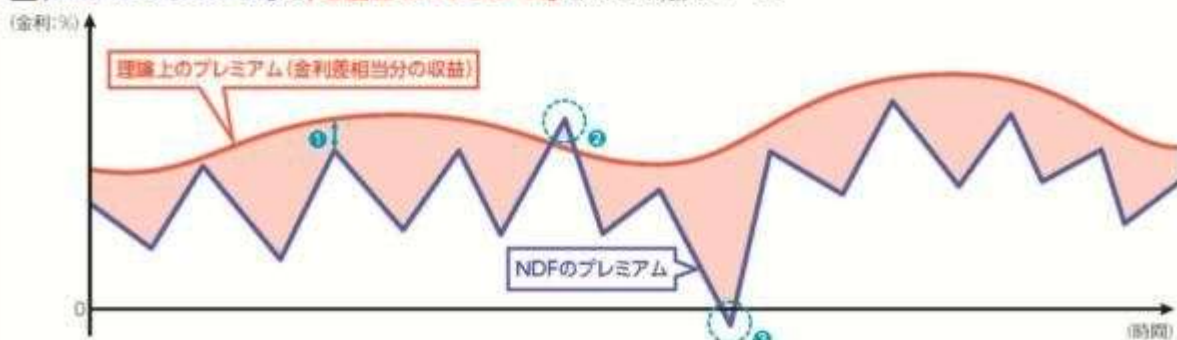
外国為替先渡取引の一種であり、対象通貨を用いた受渡しを行わずに、主に米ドルなど主要通貨による差金決済を相対で行う取引です。

・為替取引を行う際、一部の新興国の通貨では、外国為替取引に関する規制などで機動的に為替予約取引を行えないことがあり、NDFを活用する場合があります。

・NDFは、通常の為替予約取引とは異なり、当局による規制などにより裁定が働かない場合があります。そのため、需給や当該通貨に対する期待等により、NDFのプレミアム<sup>\*1</sup>が、取引時点における理論上のプレミアム(金利差相当分の収益)<sup>\*2</sup>から大きく乖離する場合があります。その場合、理論上のプレミアムから減少<sup>①</sup>(増加<sup>②</sup>)することや、NDFのプレミアムがマイナス<sup>③</sup>となる場合があります(費用の発生)。

\*1 NDFのプレミアム=NDFを用いた為替取引によるプレミアム

\*2 理論上のプレミアム=為替取引による理論上のプレミアム

**■「NDFのプレミアム」と「理論上のプレミアム」との乖離イメージ**

※上記は、理論上のプレミアムがある場合のイメージであり、すべての事象があてはまるとは限りません。また、将来の水準を予測、または示唆するものではありません。

※上記の要因以外でも、円の短期金利が上昇した場合もしくは対象通貨の短期金利が低下した場合等には、NDFのプレミアムが減少したり、マイナスとなる場合があります。

※上記は、直物為替先渡取引(NDF)や為替市場に関する説明の一部であり、直物為替先渡取引(NDF)や為替市場についてすべてを網羅したものではありません。

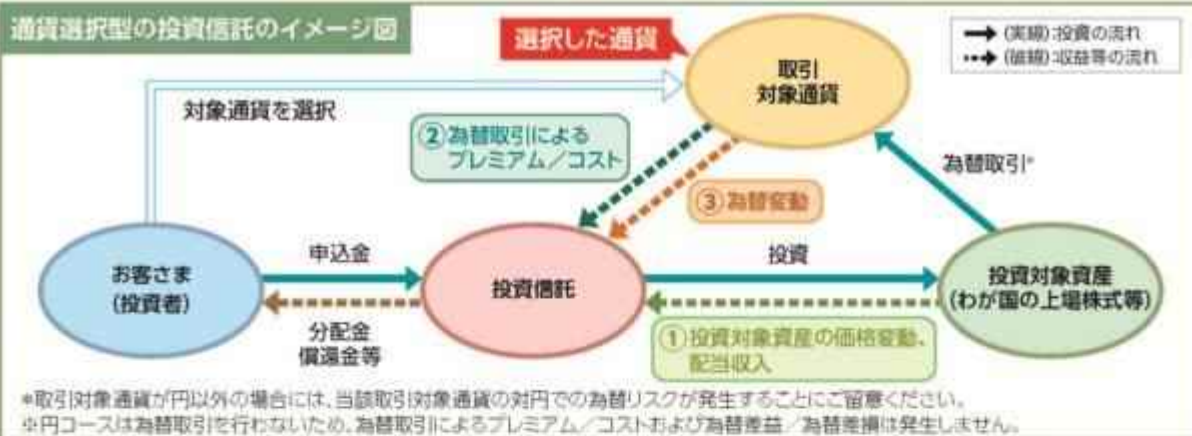
資金動向や市況動向、残存信託期間等の事情によっては、特色1、特色2 のような運用ができない場合があります。



## 通貨選択型ファンドの収益／損失に関する説明

◆通貨選択型の投資信託は、投資対象資産に加えて、為替取引の対象となる円以外の通貨も選択することができるよう設計された投資信託です。

## 通貨選択型の投資信託のイメージ図



※上記イメージ図は、通貨選択型の投資信託の仕組みを分かり易く表したものであり、実際には、ファンド・オブ・ファンズ方式により運用を行います。ファンド・オブ・ファンズ方式については、前記「ファンドのしくみ(各通貨コース)」をご参照ください。

◆通貨選択型の投資信託の収益の源泉としては、以下の3つの要素が挙げられます。これらの収益の源泉に相応してリスクが内在していることにご留意ください。

## 1. 投資対象資産による収益(上図①部分)

- 投資対象資産が値上がりした場合等には、基準価額の上昇要因となります。
- 逆に、投資対象資産が値下がった場合には、基準価額の下落要因となります。

## 2. 為替取引によるプレミアム/コスト(上図②部分) (円コースを除きます。)

- 為替取引により、「選択した通貨」(コース)の短期金利が、円の短期金利よりも高い場合は、その金利差による「為替取引によるプレミアム(金利差相当分の収益)」が期待できます。
- 逆に、「選択した通貨」(コース)の短期金利のほうが低い場合には、「為替取引によるコスト(金利差相当分の費用)」が生じます。※新興国通貨の場合などは、金利差がそのまま反映されない場合があります。

## 3. 為替変動による収益(上図③部分) (円コースを除きます。)

- 投資対象資産が実質的に選択した通貨連となるように為替取引を行った結果、上図③の部分については、「選択した通貨」の円に対する為替変動の影響を受けることとなります。
- 「選択した通貨」の対円レートが上昇(円安)した場合は、為替差益を得ることができます。
- 逆に、「選択した通貨」の対円レートが下落(円高)した場合は、為替差損が生じます。

◆これまで説明しました内容についてまとめますと、以下のようになります。



(注) 為替取引を行う際、一部の新興国の通貨では、為替取引に関する規制などで機動的に外国為替予約取引を行えないことがあり、直物為替先渡取引(NDF)を活用する場合があります。  
 為替取引を行う場合のプレミアム/コストは、需給や当該通貨に対する期待等により、金利差から理論上期待される水準とは異なる場合があります。

※上記は、主な収益源の要素の説明であり、全ての要素を網羅しているものではなく、将来における運用成果を予想あるいは保証するものではありません。市場動向等によっては、上記の通りにならない場合があります。



年1回の決算時(10月14日(休業日の場合は翌営業日))に分配金額を決定します。

- ◆ 分配金額は委託会社が基準価額水準、市況動向、残存信託期間等を勘案して決定します。  
ただし、分配対象収益が少額の場合には、分配を行わないことがあります。

分配金額の決定にあたっては、信託財産の成長を優先し、原則として分配を抑制する方針とします。  
(基準価額水準や市況動向等により変更する場合があります。)

将来の分配金の支払いおよびその金額について保証するものではありません。



## 収益分配金に関する留意事項

- ◆分配金は、預貯金の利息とは異なり、投資信託の純資産から支払われますので、分配金が支払われると、その金額相当分、基準価額は下がります。



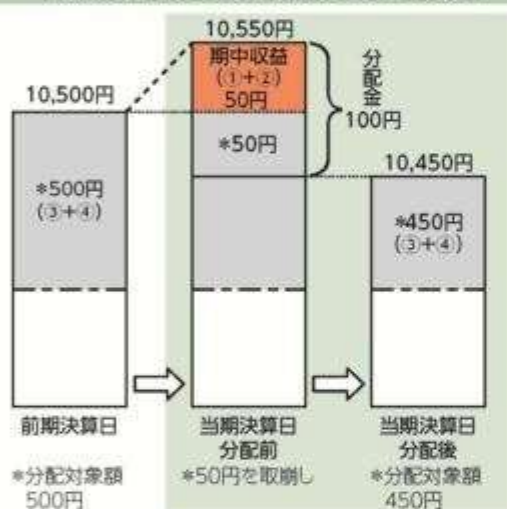
- ◆分配金は、計算期間中に発生した収益（経費控除後の配当等収益および評価益を含む売買益）を超えて支払われる場合があります。その場合、当期決算日の基準価額は前期決算日と比べて下落することになります。また、分配金の水準は、必ずしも計算期間におけるファンドの収益率を示すものではありません。

分配対象額は、①経費控除後の配当等収益および②経費控除後の評価益を含む売買益ならびに③分配準備積立金および④収益調整金です。

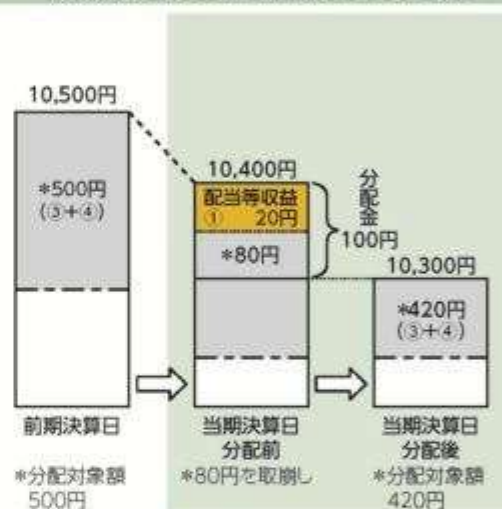
分配金は、分配方針に基づき、分配対象額から支払われます。

### 計算期間中に発生した収益を超えて支払われる場合

#### 前期決算日から基準価額が上昇した場合



#### 前期決算日から基準価額が下落した場合




※上記はイメージであり、実際の分配金額や基準価額を示唆するものではありませんのでご注意ください。

分配準備積立金: 当期の①経費控除後の配当等収益および②経費控除後の評価益を含む売買益のうち、当期分配金として支払わなかった残りの金額をいいます。信託財産に留保され、次期以降の分配金の支払いに充当できる分配対象額となります。

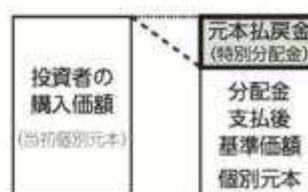
収益調整金: 追加型投資信託で追加設定が行われることによって、既存の受益者への収益分配可能額が薄まらないようにするために設けられた勘定です。

- ◆投資者のファンドの購入価額によっては、分配金の一部または全部が、実質的には元本の一部払戻しに相当する場合があります。ファンド購入後の運用状況により、分配金額より基準価額の値上がり率が小さかった場合も同様です。

#### 分配金の一部が元本の一部払戻しに相当する場合



#### 分配金の全部が元本の一部払戻しに相当する場合



普通分配金: 個別元本(投資者のファンドの購入価額)を上回る部分からの分配金です。

元本払戻金(特別分配金): 個別元本を下回る部分からの分配金です。分配後の投資者の個別元本は、元本払戻金(特別分配金)の額だけ減少します。

## 主な投資制限

投資信託証券への投資

投資信託証券への投資割合には制限を設けません。

株式への投資

株式への直接投資は行いません。

## マネー・プール・ファンド区の特徴

### 1 わが国の公社債へ投資を行います。

- ①わが国の公社債を中心に投資し、常時適正な流動性を保持するように配慮します。
- ②投資する有価証券または金融商品は、主として残存期間または取引期間が1年以内のものとしします。
- ③わが国の政府および日本銀行が発行もしくは保証する資産以外の有価証券への投資にあたっては、原則として組入時において1社以上の信用格付業者等より、以下の信用格付条件を1つ以上満たすものに投資します。
- (ア)A-2格相当以上の短期信用格付  
(イ)A格相当以上の長期信用格付  
(ウ)信用格付がない場合、委託会社が上記(ア)、(イ)と同等の信用力を有すると判断したもの
- なお、組入れにあたっては、次の範囲内とします。
- ・純資産総額に対し1発行体あたり原則1%を上限とします。
  - ・2社以上の信用格付業者等からAA格相当以上の長期信用格付またはA-1格相当の短期信用格付のいずれかを受けているもの、もしくは信用格付のない場合には委託会社がこれらと同等の信用度を有すると判断した有価証券についてのみ、純資産総額に対し1発行体あたり原則5%を上限とします。

資金動向や市況動向、残存信託期間等の事情によっては、特色1のような運用ができない場合があります。

### 2 年1回の決算時(10月14日(休業日の場合は翌営業日))に分配金額を決定します。

- ◆ 分配金額は委託会社が基準価額水準、市況動向、残存信託期間等を勘案して決定します。  
ただし、分配対象収益が少額の場合には、分配を行わないことがあります。

分配金額の決定にあたっては、原則として分配を抑制する方針とします。(基準価額水準や市況動向等により変更する場合があります。)

将来の分配金の支払いおよびその金額について保証するものではありません。

#### ■ 主な投資制限

マザーファンドへの投資	マザーファンドへの投資割合は、制限を設けません。
外貨建資産への投資	外貨建資産への実質投資は、行いません。

#### (2) 【ファンドの沿革】

2013年10月24日 各ファンドの証券投資信託契約締結、設定、運用開始  
2015年7月1日 各ファンドの委託会社としての業務を国際投信投資顧問株式会社から三菱UFJ国際投信株式会社に承継

#### (3) 【ファンドの仕組み】

委託会社およびファンドの関係法人の役割  
「各通貨コース（「マネー・プール・ファンド」を除きます。）」

投資家（受益者）

お申込金 収益分配金、解約代金等



販売会社	募集の取扱い、解約の取扱い、収益分配金・償還金の支払いの取扱い等を行います。
お申込金 収益分配金、解約代金等	
受託会社（受託者） 三菱UFJ信託銀行株式会社 （再信託受託会社：日本マスタートラスト信託銀行株式会社）	<b>委託会社（委託者）</b> <b>三菱UFJ国際投信株式会社</b>
信託財産の保管・管理等を行います。	
投資 損益	<b>信託財産の運用の指図、受益権の発行等を行います。</b>
投資対象ファンド	
投資 損益	
有価証券等	

## 「マネー・プール・ファンド」

投資家（受益者）	
お申込金 収益分配金、解約代金等	
販売会社	募集の取扱い、解約の取扱い、収益分配金・償還金の支払いの取扱い等を行います。
お申込金 収益分配金、解約代金等	
受託会社（受託者） 三菱UFJ信託銀行株式会社 （再信託受託会社：日本マスタートラスト信託銀行株式会社）	<b>委託会社（委託者）</b> <b>三菱UFJ国際投信株式会社</b>
信託財産の保管・管理等を行います。	
投資 損益	<b>信託財産の運用の指図、受益権の発行等を行います。</b>
マザーファンド	
投資 損益	
有価証券等	

ただし、マネー・プール・ファンド への取得申込みは、スイッチングの場合に限ります。

## 委託会社と関係法人との契約の概要

	概要
委託会社と受託会社との契約 「信託契約」	運用に関する事項、委託会社および受託会社としての業務に関する事項、受益者に関する事項等が定められています。 なお、信託契約は、「投資信託及び投資法人に関する法律」に基づきあらかじめ監督官庁に届け出られた信託約款の内容で締結されます。
委託会社と販売会社との契約 「投資信託受益権の取扱いに関する契約」	販売会社の募集の取扱い、解約の取扱い、収益分配金・償還金の支払いの取扱いに係る事務の内容等が定められています。

## 委託会社の概況（2018年10月末現在）

・金融商品取引業者登録番号

金融商品取引業者 関東財務局長（金商）第404号

- ・ 設立年月日  
1985年8月1日
- ・ 資本金  
2,000百万円
- ・ 沿革
  - 1997年5月 東京三菱投信投資顧問株式会社が証券投資信託委託業務を開始
  - 2004年10月 東京三菱投信投資顧問株式会社と三菱信アセットマネジメント株式会社が合併、商号を三菱投信株式会社に变更
  - 2005年10月 三菱投信株式会社とユーエフジェイパートナーズ投信株式会社が合併、商号を三菱UFJ投信株式会社に变更
  - 2015年7月 三菱UFJ投信株式会社と国際投信投資顧問株式会社が合併、商号を三菱UFJ国際投信株式会社に变更
- ・ 大株主の状況

株主名	住所	所有株式数	所有比率
三菱UFJ信託銀行株式会社	東京都千代田区丸の内一丁目4番5号	211,581株	100.0%

## 2【投資方針】

### (1)【投資方針】

#### 基本方針

各通貨コース	マネー・プール・ファンド
ファンド・オブ・ファンズ方式により、信託財産の成長を目指して運用を行います。	ファミリーファンド方式により、安定した収益の確保を目指して運用を行います。

#### 投資態度

各通貨コース	マネー・プール・ファンド
<p>a. 円建の外国投資信託であるジャパン・エクイティ・マスター・ファンド（後記「1」をご参照ください。）の受益証券を主要投資対象とします。 また、マネー・プール マザーファンドの受益証券へも投資を行います。</p> <p>b. 円建の外国投資信託であるジャパン・エクイティ・マスター・ファンドへの投資を通じて、わが国の金融商品取引所上場（これに準ずるものを含みます。）株式等を実質的な主要投資対象とします。なお、当該外国投資信託において、原則として為替取引を行います。 （為替取引の内容については後記「2」をご参照ください。）</p> <p>c. 資金動向や市況動向、残存信託期間等の事情によっては、前記のような運用ができない場合があります。</p>	<p>a. マネー・プール マザーファンドを通じて、わが国の公社債を中心に実質投資し、常時適正な流動性を保持するように配慮します。</p> <p>b. わが国の政府および日本銀行が発行もしくは保証する資産以外の有価証券への実質投資にあたっては、原則として組入時において1社以上の信用格付業者等より、以下の信用格付条件を1つ以上満たすものに投資します。 （ア）A-2格相当以上の短期信用格付 （イ）A格相当以上の長期信用格付 （ウ）信用格付がない場合、委託会社が上記（ア）、（イ）と同等の信用力を有すると判断したものの</p> <p>c. 実質投資する有価証券または金融商品は、主として残存期間または取引期間が1年以内のものとなります。</p>

- d. 実質投資するわが国の政府および日本銀行が発行もしくは保証する資産以外の有価証券は、純資産総額に対し1発行体あたり原則1%を組入れの上限とします。ただし、2社以上の信用格付業者等からAA格相当以上の長期信用格付またはA-1格相当の短期信用格付のいずれかを受けているもの、もしくは信用格付のない場合には委託会社が当該信用格付と同等の信用度を有すると判断した有価証券においてのみ、純資産総額に対し1発行体あたり原則5%を組入れの上限とします。
- e. 資金動向、市況動向、残存信託期間等の事情によっては、前記のような運用ができない場合があります。

- 1 各通貨コースが投資する「ジャパン・エクイティ・マスター・ファンド」は、以下の通りとなります。

各通貨コース	ジャパン・エクイティ・マスター・ファンド
円コース	J P Yクラス
米ドルコース	U S Dクラス
ユーロコース	E U Rクラス
豪ドルコース	A U Dクラス
ブラジル・リアルコース	B R Lクラス
メキシコ・ペソコース	M X Nクラス
トルコ・リラコース	T R Yクラス
ロシア・ルーブルコース	R U Bクラス
中国元コース	C N Yクラス
南アフリカ・ランドコース	Z A Rクラス
インドネシア・ルピアコース	I D Rクラス

- 2 為替取引の内容は以下の通りとなります。

各通貨コース	為替取引の内容
円コース	為替取引は行いません。
米ドルコース	円の売り、米ドルの買い
ユーロコース	円の売り、ユーロの買い
豪ドルコース	円の売り、豪ドルの買い
ブラジル・リアルコース	円の売り、ブラジル・リアルの買い
メキシコ・ペソコース	円の売り、メキシコ・ペソの買い
トルコ・リラコース	円の売り、トルコ・リラの買い
ロシア・ルーブルコース	円の売り、ロシア・ルーブルの買い
中国元コース	円の売り、中国元の買い
南アフリカ・ランドコース	円の売り、南アフリカ・ランドの買い
インドネシア・ルピアコース	円の売り、インドネシア・ルピアの買い

- 3 各通貨コースの運用方針の達成のため、投資先ファンドの具体的な投資先を重視し、主要投資対象として「ジャパン・エクイティ・マスター・ファンド」を選定し、また、余裕資金の運用のため、投資対象の流動性を重視し「マネー・プール

マザーファンド」を選定しました。

#### 運用の形態等

各通貨コース	マネー・プール・ファンド
ファンド・オブ・ファンズ方式により運用を行います。	ファミリーファンド方式により運用を行います。

## （２）【投資対象】

### <各通貨コース>

円建の外国投資信託であるジャパン・エクイティ・マスター・ファンド（前記「 1 」をご参照ください。）の受益証券を主要投資対象とします。

また、マネー・プール マザーファンドの受益証券へも投資を行います。

#### 投資の対象とする資産の種類

各通貨コースにおいて投資の対象とする資産（本邦通貨表示のものに限ります。）の種類は、次に掲げる特定資産（投資信託及び投資法人に関する法律第2条第1項で定めるものをいいます。以下同じ。）とします。

- a．有価証券
- b．約束手形
- c．金銭債権

#### 運用の指図範囲

委託会社は、信託金を、主として、円建の外国投資信託であるジャパン・エクイティ・マスター・ファンド(前記(1)投資方針「 1 」をご参照ください。)の受益証券のほか、三菱UFJ国際投信株式会社を委託者とし、三菱UFJ信託銀行株式会社を受託者として締結されたマネー・プール マザーファンドの受益証券および次の有価証券（金融商品取引法第2条第2項の規定により有価証券とみなされる同項各号に掲げる権利を除くものとし、本邦通貨表示のものに限ります。）に投資することを指図します。

- a．国債証券、地方債証券、特別の法律により法人の発行する債券および社債券（新株引受権証券と社債券とが一体となった新株引受権付社債券の新株引受権証券および短期社債等を除きます。）
- b．コマーシャル・ペーパーおよび短期社債等
- c．外国または外国の者の発行する証券または証書で、a．およびb．の証券または証書の性質を有するもの
- d．指定金銭信託の受益証券（金融商品取引法第2条第1項第14号で定める受益証券発行信託の受益証券に限ります。）
  - a．の証券およびc．の証券または証書のうちa．の証券の性質を有するものを以下、「公社債」といい、公社債に係る運用の指図は債券買い現先取引（売戻条件付の買入れ）および債券貸借取引（現金担保付き債券借入れ）に限り行うことができるものとします。なお、投資信託または外国投資信託の受益証券（金融商品取引法第2条第1項第10号で定めるものをいいます。）および投資証券または外国投資証券（金融商品取引法第2条第1項第11号で定めるものをいいます。）を「投資信託証券」といいます。

#### 金融商品の指図範囲

委託会社は、信託金を、前記の有価証券のほか、次に掲げる金融商品（金融商品取引法第2条第2項の規定により有価証券とみなされる同項各号に掲げる権利を含みます。）により運用することを指図することができます。

- a．預金
- b．指定金銭信託（金融商品取引法第2条第1項第14号に規定する受益証券発行信託を除きます。）

c．コール・ローン

d．手形割引市場において売買される手形

特別な場合の金融商品による運用

前記の規定にかかわらず、ファンドの設定、解約、償還への対応および投資環境の変動等への対応で、委託会社が運用上必要と認めるときには、委託会社は、信託金を、前記のa．からd．までに掲げる金融商品により運用することの指図ができます。

(参考)各通貨コースが投資対象とする投資先ファンドの概要

名称 <略称>	● ジャパン・エクイティ・マスター・ファンド(JPYクラス)	<JPYクラス>
	● ジャパン・エクイティ・マスター・ファンド(USDクラス)	<USDクラス>
	● ジャパン・エクイティ・マスター・ファンド(EURクラス)	<EURクラス>
	● ジャパン・エクイティ・マスター・ファンド(AUDクラス)	<AUDクラス>
	● ジャパン・エクイティ・マスター・ファンド(BRLクラス)	<BRLクラス>
	● ジャパン・エクイティ・マスター・ファンド(MXNクラス)	<MXNクラス>
	● ジャパン・エクイティ・マスター・ファンド(TRYクラス)	<TRYクラス>
	● ジャパン・エクイティ・マスター・ファンド(RUBクラス)	<RUBクラス>
	● ジャパン・エクイティ・マスター・ファンド(CNYクラス)	<CNYクラス>
	● ジャパン・エクイティ・マスター・ファンド(ZARクラス)	<ZARクラス>
	● ジャパン・エクイティ・マスター・ファンド(IDRクラス)	<IDRクラス>
形態等	ケイマン籍/外国投資信託受益証券/円建	

目的及び 基本的性格	<ul style="list-style-type: none"> <li>・わが国の金融商品取引所上場（これに準ずるものを含みます。）株式等を主要投資対象とし、信託財産の成長を目指して運用を行います。</li> <li>・TOPIX<sup>®</sup>配当込み指数をベンチマークとし円ベースで超過収益の獲得を目指します。</li> <li>・そのうえで、各クラス（JPYクラスを除きます。）では、原則として外国為替予約取引および直物為替先渡取引（NDF）等を活用した為替取引を行います。</li> </ul>																				
運用方針	<ol style="list-style-type: none"> <li>1. わが国の金融商品取引所上場（これに準ずるものを含みます。）株式等に投資を行います。 <ul style="list-style-type: none"> <li>・企業の収益性、成長性、安定性等を総合的に勘案して銘柄の選定を行います。</li> <li>・ファンダメンタルズ調査に基づく銘柄選択により超過収益の獲得を目指すボトムアップ・アプローチをベースとしたアクティブ運用を行います。</li> <li>・複数のポートフォリオ・マネージャーで構成する運用体制を通じて、投資対象やアイデアの分散を図り、安定的かつ継続的な運用成果の獲得を目指します。</li> </ul> </li> <li>2. 各クラス（JPYクラスを除きます。）では、組入れる円建資産に対して、原則として以下の為替取引を行います。 <table border="1" data-bbox="416 607 1347 1016"> <tr> <td>USDクラス</td> <td>原則として、円建資産を実質的に米ドル建となるように為替取引を行います。</td> </tr> <tr> <td>EURクラス</td> <td>原則として、円建資産を実質的にユーロ建となるように為替取引を行います。</td> </tr> <tr> <td>AUDクラス</td> <td>原則として、円建資産を実質的に豪ドル建となるように為替取引を行います。</td> </tr> <tr> <td>BRLクラス</td> <td>原則として、円建資産を実質的にブラジル・レアル建となるように為替取引を行います。</td> </tr> <tr> <td>MXNクラス</td> <td>原則として、円建資産を実質的にメキシコ・ペソ建となるように為替取引を行います。</td> </tr> <tr> <td>TRYクラス</td> <td>原則として、円建資産を実質的にトルコ・リラ建となるように為替取引を行います。</td> </tr> <tr> <td>RUBクラス</td> <td>原則として、円建資産を実質的にロシア・ルーブル建となるように為替取引を行います。</td> </tr> <tr> <td>CNYクラス</td> <td>原則として、円建資産を実質的に中国元建となるように為替取引を行います。</td> </tr> <tr> <td>ZARクラス</td> <td>原則として、円建資産を実質的に南アフリカ・ランド建となるように為替取引を行います。</td> </tr> <tr> <td>IDRクラス</td> <td>原則として、円建資産を実質的にインドネシア・ルピア建となるように為替取引を行います。</td> </tr> </table> </li> <li>3. 資金動向や市況動向、残存信託期間等の事情によっては、前記のような運用ができない場合があります。</li> </ol>	USDクラス	原則として、円建資産を実質的に米ドル建となるように為替取引を行います。	EURクラス	原則として、円建資産を実質的にユーロ建となるように為替取引を行います。	AUDクラス	原則として、円建資産を実質的に豪ドル建となるように為替取引を行います。	BRLクラス	原則として、円建資産を実質的にブラジル・レアル建となるように為替取引を行います。	MXNクラス	原則として、円建資産を実質的にメキシコ・ペソ建となるように為替取引を行います。	TRYクラス	原則として、円建資産を実質的にトルコ・リラ建となるように為替取引を行います。	RUBクラス	原則として、円建資産を実質的にロシア・ルーブル建となるように為替取引を行います。	CNYクラス	原則として、円建資産を実質的に中国元建となるように為替取引を行います。	ZARクラス	原則として、円建資産を実質的に南アフリカ・ランド建となるように為替取引を行います。	IDRクラス	原則として、円建資産を実質的にインドネシア・ルピア建となるように為替取引を行います。
USDクラス	原則として、円建資産を実質的に米ドル建となるように為替取引を行います。																				
EURクラス	原則として、円建資産を実質的にユーロ建となるように為替取引を行います。																				
AUDクラス	原則として、円建資産を実質的に豪ドル建となるように為替取引を行います。																				
BRLクラス	原則として、円建資産を実質的にブラジル・レアル建となるように為替取引を行います。																				
MXNクラス	原則として、円建資産を実質的にメキシコ・ペソ建となるように為替取引を行います。																				
TRYクラス	原則として、円建資産を実質的にトルコ・リラ建となるように為替取引を行います。																				
RUBクラス	原則として、円建資産を実質的にロシア・ルーブル建となるように為替取引を行います。																				
CNYクラス	原則として、円建資産を実質的に中国元建となるように為替取引を行います。																				
ZARクラス	原則として、円建資産を実質的に南アフリカ・ランド建となるように為替取引を行います。																				
IDRクラス	原則として、円建資産を実質的にインドネシア・ルピア建となるように為替取引を行います。																				
投資顧問会社	キャピタル・インターナショナル株式会社																				
信託期限	無期限																				
設定日	2013年10月24日																				
会計年度末	毎年9月末																				
収益分配	原則として、毎月分配を行います。																				
信託(管理)報酬	<p>純資産総額に対して年率0.74%程度 (運用報酬:年率0.65%、管理費用:年率0.09%程度)</p> <p>※上記の信託(管理)報酬の他、信託財産に関する租税、組入る有価証券の売買時の売買委託手数料、信託事務の処理に要する費用、信託財産の監査に要する費用、ファンド設立に係る費用、法律関係の費用、外貨建資産の保管などに要する費用、借入金の利息および立替金の利息等も投資先ファンドの信託財産から支弁されます。</p>																				
申込手数料	ありません。																				

#### 「キャピタル・インターナショナル株式会社」について

キャピタル・インターナショナル株式会社（以下、CIKK）は、1986年3月にわが国において設立された運用会社であり、世界有数の運用会社であるキャピタル・グループに所属しています。CIKKは、米国をはじめ世界各国で資産運用業務を展開するキャピタル・グループの運用技術および調査能力を活用することができます。

名称	マネー・プール マザーファンド
形態等	適格機関投資家私募
運用の基本方針	安定した収益の確保を目指して運用を行います。
投資対象	わが国の公社債を主要投資対象とします。

投資態度	<p>わが国の公社債に投資し、常時適正な流動性を保持するように配慮します。</p> <p>わが国の政府および日本銀行が発行もしくは保証する資産以外の有価証券への投資にあたっては、原則として組入時において1社以上の信用格付業者等より、以下の信用格付条件を1つ以上満たすものに投資します。</p> <p>(ア) A - 2 格相当以上の短期信用格付  (イ) A 格相当以上の長期信用格付  (ウ) 信用格付がない場合、委託会社が上記(ア)、(イ)と同等の信用力を有すると判断したもの</p> <p>投資する有価証券または金融商品は、主として残存期間または取引期間が1年以内のものとしします。</p> <p>投資するわが国の政府および日本銀行が発行もしくは保証する資産以外の有価証券は、純資産総額に対し1発行体あたり原則1%を組入れの上限とします。ただし、2社以上の信用格付業者等からAA格相当以上の長期信用格付またはA-1格相当の短期信用格付のいずれかを受けているもの、もしくは信用格付のない場合には委託会社が当該信用格付と同等の信用度を有すると判断した有価証券においてのみ、純資産総額に対し1発行体あたり原則5%を組入れの上限とします。</p> <p>資金動向、市況動向、残存信託期間等の事情によっては、前記のような運用ができない場合があります。</p>
主な投資制限	<ul style="list-style-type: none"> <li>・ 株式への投資は、転換社債の転換請求および転換社債型新株予約権付社債の新株予約権の行使により取得した株券に限り、信託財産の純資産総額の5%以内とします。</li> <li>・ 外貨建資産への投資は行いません。</li> </ul>
申込手数料	ありません。
信託報酬	かかりません。
信託期限	無期限
設定日	2009年9月29日
決算日	1月14日および7月14日（休業日の場合は翌営業日とします。）
主な関係法人	<ul style="list-style-type: none"> <li>・ 委託会社：三菱UFJ国際投信株式会社</li> <li>・ 受託会社：三菱UFJ信託銀行株式会社</li> </ul>

#### < マネー・プール・ファンド >

マネー・プール マザーファンドの受益証券を通じて、わが国の公社債を主要投資対象とします。

#### 投資の対象とする資産の種類

マネー・プール・ファンド において投資の対象とする資産（本邦通貨表示のものに限ります。）の種類は、次に掲げる特定資産（投資信託及び投資法人に関する法律第2条第1項で定めるものをいいます。以下同じ。）とします。

- a . 有価証券
- b . デリバティブ取引（金融商品取引法第2条第20項に規定するものをいい、（5）投資制限<信託約款に定められた投資制限>の<マネー・プール・ファンド > およびに定めるものに限ります。）に係る権利
- c . 約束手形
- d . 金銭債権

#### 運用の指図範囲

委託会社は、信託金を、主として、三菱UFJ国際投信株式会社を委託者とし、三菱UFJ信託銀行株式会社を受託者として締結されたマネー・プール マザーファンドの受益証券のほか、次の有価証券（金融商品取引法第2条第2項の規定により有価証券とみなされる同項各号に掲げる権利を除くものとし、本邦通貨表示のものに限ります。）に投資する



ことを指図します。

- a．転換社債の転換請求および新株予約権（新株予約権付社債のうち会社法第236条第1項第3号の財産が当該新株予約権付社債についての社債であって当該社債と当該新株予約権がそれぞれ単独で存在し得ないことをあらかじめ明確にしているもの（以下、会社法施行前の旧商法第341条ノ3第1項第7号および第8号の定めがある新株予約権付社債を含め「転換社債型新株予約権付社債」といいます。）の新株予約権に限ります。）の行使により取得した株券
- b．国債証券
- c．地方債証券
- d．特別の法律により法人の発行する債券
- e．社債券（新株引受権証券と社債券とが一体となった新株引受権付社債券（以下「分離型新株引受権付社債券」といいます。）の新株引受権証券を除きます。）
- f．特定目的会社に係る特定社債券（金融商品取引法第2条第1項第4号で定めるものをいいます。）
- g．特別の法律により設立された法人の発行する出資証券（金融商品取引法第2条第1項第6号で定めるものをいいます。）
- h．コマーシャル・ペーパー
- i．外国または外国の者の発行する証券または証書で、a．からh．の証券または証書の性質を有するもの
- j．外国貸付債権信託受益証券（金融商品取引法第2条第1項第18号で定めるものをいいます。）
- k．外国法人が発行する譲渡性預金証書
- l．指定金銭信託の受益証券（金融商品取引法第2条第1項第14号で定める受益証券発行信託の受益証券に限ります。）
- m．貸付債権信託受益権であって金融商品取引法第2条第1項第14号で定める受益証券発行信託の受益証券に表示されるべきもの
- n．外国の者に対する権利でm．の有価証券の性質を有するもの

なお、a．およびi．の証券または証書のうちa．の証券または証書の性質を有するものを以下「株式」といい、b．からf．までの証券およびi．の証券または証書のうちb．からf．までの証券の性質を有するものを以下「公社債」といいます。

#### 金融商品の指図範囲

委託会社は、信託金を、前記の有価証券のほか、次に掲げる金融商品（金融商品取引法第2条第2項の規定により有価証券とみなされる同項各号に掲げる権利を含みます。）により運用することを指図することができます。

- a．預金
- b．指定金銭信託（金融商品取引法第2条第1項第14号に規定する受益証券発行信託を除きます。）
- c．コール・ローン
- d．手形割引市場において売買される手形
- e．貸付債権信託受益権であって金融商品取引法第2条第2項第1号で定めるもの
- f．外国の者に対する権利でe．の権利の性質を有するもの

#### 特別な場合の金融商品による運用

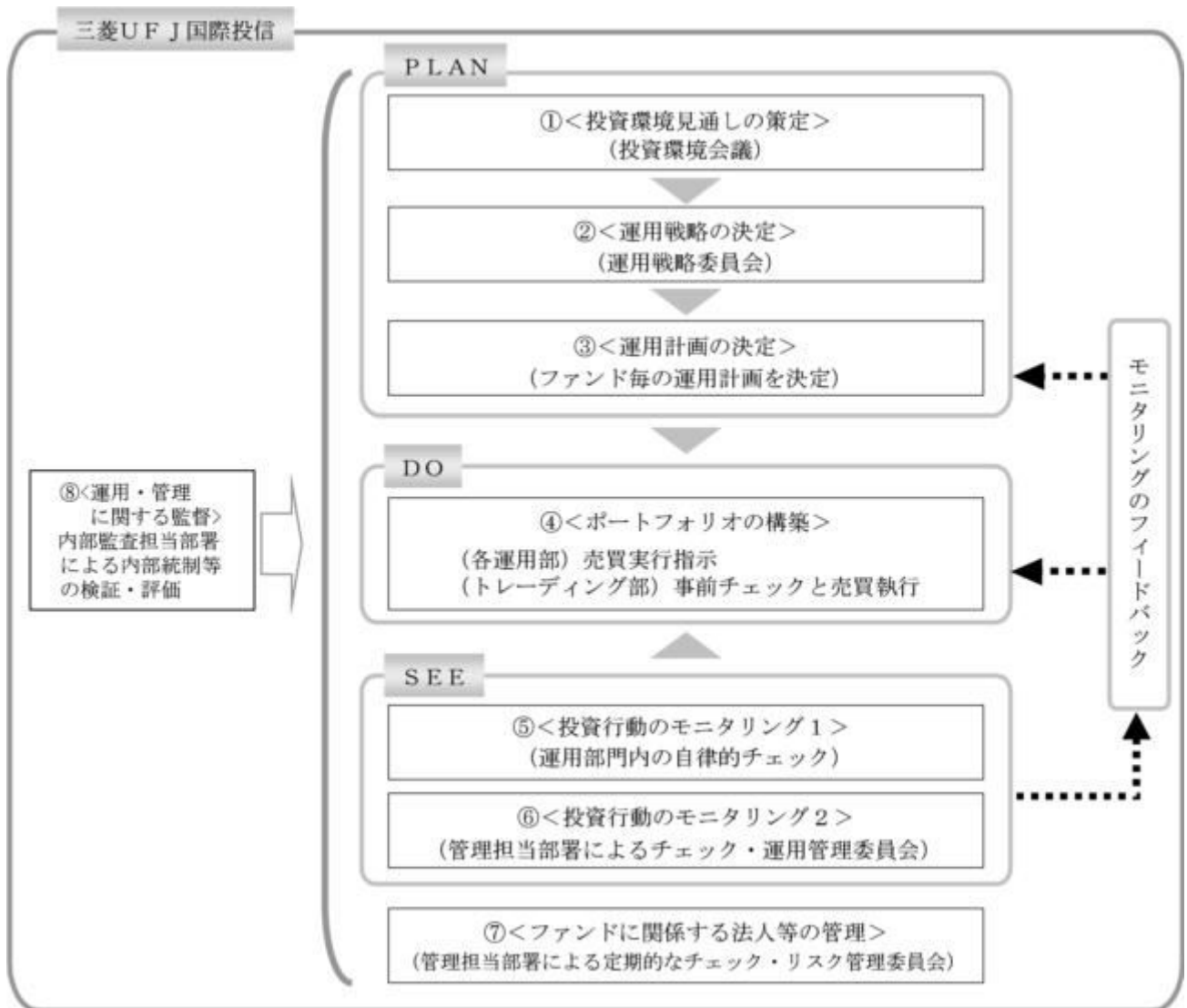
前記の規定にかかわらず、ファンドの設定、解約、償還への対応および投資環境の変動等への対応で、委託会社が運用上必要と認めるときには、委託会社は、信託金を、前記のa．からf．までに掲げる金融商品により運用することの指図ができます。

その他の投資対象

- a．先物取引等
- b．スワップ取引



## (3) 【運用体制】



## 投資環境見通しの策定

投資環境会議において、国内外の経済・金融情報および各国証券市場等の調査・分析に基づいた投資環境見通しを策定します。

## 運用戦略の決定

運用戦略委員会において、で策定された投資環境見通しに沿って運用戦略を決定します。

## 運用計画の決定

で決定された運用戦略に基づいて、各運用部はファンド毎の運用計画を決定します。

## ポートフォリオの構築

各運用部の担当ファンドマネジャーは、運用部から独立したトレーディング部に売買実行の指示をします。トレーディング部は、事前のチェックを行ったうえで、最良執行をめざして売買の執行を行います。

## 投資行動のモニタリング1

運用部門は、投資行動がファンドコンセプトおよびファンド毎に定めた運用計画に沿っているかどうかの自律的なチェックを行い、逸脱がある場合は速やかな是正を指示します。

## 投資行動のモニタリング2

運用部から独立した管理担当部署（40～60名程度）は、運用に関するパフォーマンス測定、リスク管理および法令・信託約款などの遵守状況等のモニタリングを実施します。この結果

は、運用管理委員会等を通じて運用部門にフィードバックされ、必要に応じて是正を指示します。

#### ファンドに係る法人等の管理

受託会社等、ファンドの運営に係る法人については、その業務に関する委託会社の管理担当部署が、体制、業務執行能力、信用力等のモニタリング・評価を実施します。この結果は、リスク管理委員会等を通じて委託会社の経営陣に報告され、必要に応じて是正が指示されます。

#### 運用・管理に関する監督

内部監査担当部署（10名程度）は、運用、管理等に関する委託会社の業務全般についてその健全性・適切性を担保するために、リスク管理、内部統制、ガバナンス・プロセスの適切性・有効性を検証・評価します。その評価結果は問題点の改善方法の提言等も含めて委託会社の経営陣に報告される、内部監査態勢が構築されています。

ファンドの運用体制等は、今後変更される可能性があります。

なお、委託会社に関する「運用担当者に係る事項」については、委託会社のホームページでご覧いただけます。

「運用担当者に係る事項」 <https://www.am.mufg.jp/corp/operation/fm.html>

### （４）【分配方針】

#### 収益分配方針

各通貨コース	マネー・プール・ファンド
毎年10月14日（休業日の場合は翌営業日とします。）に決算を行い、原則として以下の方針により分配を行います。	毎年10月14日（休業日の場合は翌営業日とします。）に決算を行い、原則として以下の方針により分配を行います。
a．分配対象収益額の範囲 経費控除後の配当等収益と売買益（評価益を含みます。）等の全額とします。	
b．分配対象収益についての分配方針 委託会社が基準価額水準、市況動向、残存信託期間等を勘案して、分配金額を決定します。（ただし、分配対象収益が少額の場合には分配を行わないこともあります。）	
c．留保益の運用方針 留保益については、特に制限を設けず、運用の基本方針に則した運用を行います。	

#### 収益分配金の交付

##### a．「分配金受取コース」

収益分配金は、税金を差引いた後、毎計算期間の終了日後1ヵ月以内の委託会社の指定する日（原則として決算日から起算して5営業日以内）から、販売会社において、受益者に支払います。

##### b．「自動けいぞく投資コース」

収益分配金は、税金を差引いた後、「自動けいぞく投資契約<sup>\*</sup>」に基づいて、決算日の基準価額により自動的に無手数料で全額再投資されます。

\* 販売会社によっては、当該契約または規定について、同様の権利義務関係を規定する名称の異なる契約または規定を使用することがあります。

#### 収益の分配方式

各通貨コース	マネー・プール・ファンド
a．信託財産から生ずる毎計算期末における利益は、次の方法により処理します。	

<p>( a ) 配当金、利子およびこれらに類する収益から支払利息を控除した額（「配当等収益」といいます。）は、諸経費、信託報酬を控除した後、その残金を受益者に分配することができます。なお、次期以降の分配にあてるため、その一部を分配準備積立金として積立てることができます。</p>	<p>( a ) 配当金、利子、貸付有価証券に係る品貸料およびこれらに類する収益から支払利息を控除した額（「配当等収益」といいます。）は、諸経費、信託報酬を控除した後、その残金を受益者に分配することができます。なお、次期以降の分配にあてるため、その一部を分配準備積立金として積立てることができます。</p>
<p>( b ) 売買損益に評価損益を加減した利益金額（「売買益」といいます。）は、諸経費、信託報酬を控除し、繰越欠損金のあるときは、その全額を売買益をもって補った後、受益者に分配することができます。なお、次期以降の分配にあてるため、分配準備積立金として積立てることができます。</p>	
<p>b . 毎計算期末において、信託財産につき生じた損失は、次期に繰越します。</p>	

当該諸経費、信託報酬は、消費税および地方消費税（以下「消費税等」といいます。）相当額を含みます。

## （ 5 ）【投資制限】

### < 信託約款に定められた投資制限 >

#### < 各通貨コース >

##### 投資信託証券への投資制限

投資信託証券への投資割合には、制限を設けません。

##### 株式への投資

株式への直接投資は行いません。

##### 外貨建資産への投資制限

外貨建資産への直接投資は行いません。

##### 同一銘柄の投資信託証券への投資制限

同一銘柄の投資信託証券への投資割合には、制限を設けません。

##### 公社債の借入れ

a . 委託会社は、信託財産に属する資産の効率的な運用に資するため、公社債の借入れの指図をすることができます。なお、当該公社債の借入れを行うにあたり担保の提供が必要と認めるときは、担保の提供の指図を行うものとします。

b . 当該借入れに係る公社債の時価総額が信託財産の純資産総額の範囲内とします。

c . 信託財産の一部解約等の事由により、b . の借入れに係る公社債の時価総額が信託財産の純資産総額を超えることとなった場合には、委託会社は速やかに、その超える額に相当する借入れた公社債の一部を返還するための指図をするものとします。

d . 借入れに係る品借料は信託財産中から支弁します。

##### 資金の借入れ

a . 委託会社は、信託財産に属する資産の効率的な運用および運用の安定性をはかるため、一部解約に伴う支払資金の手当て（一部解約に伴う支払資金の手当てのために借入れた資金の返済を含みます。）を目的として、または再投資に係る収益分配金の支払資金の手当てを目的として、資金の借入れ（コール市場を通じる場合を含みます。）の指図をすることができます。なお、当該借入金をもって有価証券等の運用は行わないものとします。

b . 一部解約に伴う支払資金の手当てに係る借入期間は、受益者への解約代金支払開始日から信託財産で保有する有価証券等の売却代金の受渡日までの間または受益者への解約代金支払開始日から信託財産で保有する有価証券等の解約代金入金日までの間もし

くは受益者への解約代金支払開始日から信託財産で保有する有価証券等の償還金の入金日までの期間が5営業日以内である場合の当該期間とし、資金借入額は当該有価証券等の売却代金、有価証券等の解約代金および有価証券等の償還金の合計額を限度とします。ただし、資金の借入額は、借入れ指図を行う日における信託財産の純資産総額の10%を超えないこととします。

- c. 収益分配金の再投資に係る借入期間は、信託財産から収益分配金が支弁される日から翌営業日までの間とし、資金借入額は収益分配金の再投資額を限度とします。
- d. 借入金の利息は信託財産中より支弁します。

#### 信用リスクの分散規制

一般社団法人投資信託協会規則に定める一の者に係る株式等エクスポージャー、債券等エクスポージャーおよびデリバティブ等エクスポージャーの信託財産の純資産総額に対する比率は、原則として、それぞれ100分の10、合計で100分の20を超えないものとし、当該比率を超えることとなった場合には、一般社団法人投資信託協会規則にしたがい当該比率以内となるよう調整を行うこととします。

#### < マネー・プール・ファンド >

##### マザーファンドへの投資

マザーファンドへの投資割合は、制限を設けません。

##### 株式への投資制限

株式への実質投資は、転換社債の転換請求および転換社債型新株予約権付社債の新株予約権の行使により取得したものに限り、信託財産の純資産総額の5%以内とします。

##### 外貨建資産への投資

外貨建資産への投資は行いません。

##### 投資する株式の範囲

委託会社が投資することを指図する株式は、金融商品取引所に上場（上場予定を含みます。）されている株式の発行会社の発行するもの、金融商品取引所に準ずる市場において取引されている株式の発行会社の発行するものとします。ただし、株主割当または社債権者割当により取得する株式については、この限りではありません。

##### 先物取引等の運用指図・目的・範囲

- a. 委託会社は、価格変動リスクを回避するため、わが国の金融商品取引所における有価証券先物取引（金融商品取引法第28条第8項第3号イに掲げるものをいいます。）、有価証券指数等先物取引（金融商品取引法第28条第8項第3号ロに掲げるものをいいます。）および有価証券オプション取引（金融商品取引法第28条第8項第3号ハに掲げるものをいいます。）ならびに外国の金融商品取引所におけるこれらの取引と類似の取引を次の範囲で行うことの指図をすることができます。なお、選択権取引は、オプション取引に含めて取扱うものとします。（以下同じ。）
  - (a) 先物取引の売建およびコール・オプションの売付の指図は、建玉の合計額が、ヘッジ対象とする有価証券（以下「ヘッジ対象有価証券」といいます。）の時価総額の範囲内とします。
  - (b) 先物取引の買建およびプット・オプションの売付の指図は、建玉の合計額が、ヘッジ対象有価証券の組入可能額（組入ヘッジ対象有価証券を差引いた額）に信託財産が限月までに受取る組入公社債、組入外国貸付債権信託受益証券および組入貸付債権信託受益権の利払金および償還金を加えた額を限度とし、かつ信託財産が限月までに受取る組入有価証券に係る利払金および償還金等ならびに金融商品で運用している額の範囲内とします。
  - (c) コール・オプションおよびプット・オプションの買付の指図は、全オプション取引に係る支払プレミアム額の合計額が、取引時点の信託財産の純資産総額の5%を上回らない範囲内とします。
- b. 委託会社は、価格変動リスクを回避するため、わが国の金融商品取引所における金利

に係る先物取引およびオプション取引ならびに外国の金融商品取引所におけるこれらの取引と類似の取引を次の範囲で行うことの指図をすることができます。

- (a) 先物取引の売建およびコール・オプションの売付の指図は、建玉の合計額が、ヘッジ対象とする金利商品(信託財産が1年以内に受取る組入有価証券の利払金および償還金等ならびに金融商品で運用されているものをいい、以下「ヘッジ対象金利商品」といいます。)の時価総額の範囲内とします。
- (b) 先物取引の買建およびプット・オプションの売付の指図は、建玉の合計額が、信託財産が限月までに受取る組入有価証券に係る利払金および償還金等ならびに金融商品で運用している額の範囲内とします。
- (c) コール・オプションおよびプット・オプションの買付の指図は、支払プレミアム額の合計額が取引時点のヘッジ対象金利商品の時価総額の5%を上回らない範囲内とし、かつ全オプション取引に係る支払いプレミアム額の合計額が、取引時点の信託財産の純資産総額の5%を上回らない範囲内とします。

#### スワップ取引の運用指図・目的・範囲

- a. 委託会社は、価格変動リスクを回避するため、異なった受取金利または異なった受取金利とその元本を一定の条件のもとに交換する取引(以下「スワップ取引」といいます。)を行うことの指図をすることができます。
- b. スワップ取引の指図にあたっては、当該取引の契約期限が原則としてファンドの信託期間を超えないものとします。ただし、当該取引が当該期間内で全部解約が可能なものについてはこの限りではありません。
- c. スワップ取引の指図にあたっては、当該信託財産に係るスワップ取引の想定元本の総額とマザーファンドの信託財産に係るスワップ取引の想定元本の総額のうち信託財産に属するとみなした額との合計額(以下「スワップ取引の想定元本の合計額」といいます。以下c.において同じ。)が、信託財産の純資産総額を超えないものとします。なお、信託財産の一部解約等の事由により、前記純資産総額が減少して、スワップ取引の想定元本の合計額が信託財産の純資産総額を超えることとなった場合には、委託会社は速やかに、その超える額に相当するスワップ取引の一部の解約を指図するものとします。また、信託財産に属するとみなした額とは、マザーファンドの信託財産に係るスワップ取引の想定元本の総額に、マザーファンドの信託財産の純資産総額に占める信託財産に属するマザーファンドの時価総額の割合を乗じて得た額をいいます。
- d. スワップ取引の評価は、当該取引契約の相手方が市場実勢金利等をもとに算出した価額で評価するものとします。
- e. 委託会社は、スワップ取引を行うにあたり担保の提供あるいは受入れが必要と認めるときは、担保の提供あるいは受入れの指図を行うものとします。

#### デリバティブ取引等に係る投資制限

委託会社は、一般社団法人投資信託協会規則に規定するデリバティブ取引等について、同規則に規定する合理的な方法により算出した額が、信託財産の純資産総額を超えることとなる取引等の指図をしません。

#### 有価証券の貸付の指図および範囲

- a. 委託会社は、信託財産に属する資産の効率的な運用に資するため、信託財産に属する公社債を、貸付時点において、貸付公社債の額面金額の合計額が、信託財産で保有する公社債の額面金額の合計額の範囲内で貸付の指図をすることができます。
- b. 限度額を超えることとなった場合には、委託会社は速やかに、その超える額に相当する契約の一部の解約を指図するものとします。
- c. 委託会社は、有価証券の貸付にあたって必要と認めるときは、担保の受入れの指図を行うものとします。

#### 公社債の借入れ

- a. 委託会社は、信託財産に属する資産の効率的な運用に資するため、公社債の借入れの指図をすることができます。なお、当該公社債の借入れを行うにあたり担保の提供が必要と認めるときは、担保の提供の指図を行うものとします。
- b. 当該借入れに係る公社債の時価総額が信託財産の純資産総額の範囲内とします。
- c. 信託財産の一部解約等の事由により、b. の借入れに係る公社債の時価総額が信託財産の純資産総額を超えることとなった場合には、委託会社は速やかに、その超える額に相当する借入れた公社債の一部を返還するための指図をするものとします。
- d. 借入れに係る品借料は信託財産中から支弁します。

#### 資金の借入れ

- a. 委託会社は、信託財産に属する資産の効率的な運用および運用の安定性をはかるため、一部解約に伴う支払資金の手当て（一部解約に伴う支払資金の手当てのために借入れた資金の返済を含みます。）を目的として、または再投資に係る収益分配金の支払資金の手当てを目的として、資金の借入れ（コール市場を通じる場合を含みません。）の指図をすることができます。なお、当該借入金をもって有価証券等の運用は行わないものとします。
- b. 一部解約に伴う支払資金の手当てに係る借入期間は、受益者への解約代金支払開始日から信託財産で保有する有価証券等の売却代金の受渡日までの間または受益者への解約代金支払開始日から信託財産で保有する有価証券等の解約代金入金日までの間もしくは受益者への解約代金支払開始日から信託財産で保有する有価証券等の償還金の入金日までの期間が5営業日以内である場合の当該期間とし、資金借入額は当該有価証券等の売却代金、有価証券等の解約代金および有価証券等の償還金の合計額を限度とします。ただし、資金の借入額は、借入れ指図を行う日における信託財産の純資産総額の10%を超えないこととします。
- c. 収益分配金の再投資に係る借入期間は、信託財産から収益分配金が支弁される日から翌営業日までの間とし、資金借入額は収益分配金の再投資額を限度とします。
- d. 借入金の利息は信託財産中より支弁します。

#### 信用リスクの分散規制

一般社団法人投資信託協会規則に定める一の者に係る株式等エクスポージャー、債券等エクスポージャーおよびデリバティブ等エクスポージャーの信託財産の純資産総額に対する比率は、原則として、それぞれ100分の10、合計で100分の20を超えないものとし、当該比率を超えることとなった場合には、一般社団法人投資信託協会規則にしたがい当該比率以内となるよう調整を行うこととします。

#### <その他法令等に定められた投資制限>

##### <マネー・プール・ファンド >

- ・ 同一の法人の発行する株式（投資信託及び投資法人に関する法律第9条）

委託会社は、同一の法人の発行する株式を、その運用の指図を行うすべての委託者指図型投資信託につき、投資信託財産として有する当該株式に係る議決権（株主総会において決議をすることができる事項の全部につき議決権を行使することができない株式についての議決権を除き、会社法第879条第3項の規定により議決権を有するものとみなされる株式についての議決権を含みます。）の総数が、当該株式に係る議決権の総数に100分の50の率を乗じて得た数を超えることとなる場合においては、投資信託財産をもって取得することを受託会社に指図してはならないものとされています。

### 3【投資リスク】

#### (1) 投資リスク

ファンドの基準価額は、組み入れている有価証券等の価格変動による影響を受けませんが、これらの運用により信託財産に生じた損益はすべて投資者のみなさまに帰属します。したがって、

投資者のみなさまの投資元本が保証されているものではなく、基準価額の下落により損失を被り、投資元本を割り込むことがあります。

投資信託は預貯金と異なります。

ファンドの基準価額の変動要因として、主に以下のリスクがあります。

（主なリスクであり、以下に限定されるものではありません。）

#### 各通貨コースのリスク

##### a．為替変動リスク

＜各通貨コース（円コースを除く）＞

主要投資対象とする外国投資信託は、円建資産へ投資し、原則として円売り／各通貨コースの対象通貨買いの為替取引を行います。そのため、各通貨コースの対象通貨が円に対して強く（円安に）なれば基準価額の上昇要因となり、弱く（円高に）なれば基準価額の下落要因となります。

また、各通貨コースの対象通貨の金利が円の金利より低い場合、その金利差相当分の為替取引によるコストがかかることにご留意ください。ただし、為替市場の状況によっては、金利差相当分以上の為替取引によるコストとなる場合があります。

##### b．株価変動リスク

実質的に投資している株式の価格は、国内および国際的な政治・経済情勢、発行企業の業績、市場の需給関係等の影響を受け変動します。株式の価格が変動すれば基準価額の変動要因となります。

##### c．信用リスク

実質的に投資している有価証券等の発行会社の倒産、財務状況または信用状況の悪化等の影響により、基準価額は下落し、損失を被ることがあります。

##### d．流動性リスク

有価証券等を売却あるいは購入しようとする際に、買い需要がなく売却不可能、あるいは売り供給がなく購入不可能等となるリスクのことをいいます。例えば、市況動向や有価証券等の流通量等の状況、あるいは解約金額の規模によっては、組入有価証券等を市場実勢より低い価格で売却しなければならないケースが考えられ、この場合には基準価額の下落要因となります。

##### e．カウンターパーティー・リスク（取引相手先の決済不履行リスク）

証券取引、為替取引、直物為替先渡取引（NDF）等の相対取引においては、取引相手先の決済不履行リスクが伴います。

##### f．その他の主な留意点

（a）各通貨コース（円コースを除きます。）では、主要投資対象とする外国投資信託への投資を通じて、一部の通貨について、外国為替予約取引と類似する直物為替先渡取引（NDF）を利用する場合があります。直物為替先渡取引（NDF）の取引価格は、外国為替予約取引とは異なり、需給や当該通貨に対する期待等により、金利差から理論上期待される水準とは大きく異なる場合があります。この結果、基準価額の値動きは、実際の当該通貨の為替市場の値動きから想定されるものと大きくカイ離する場合があります。

（b）一般的に債券より株式の価格変動が大きいなど、資産によって価格変動リスクが異なることから、通貨選択型投資信託においても、投資対象資産により、基準価額の変動の大きさが異なります。

（c）収益分配金に関する留意点

- ・ 計算期末に、基準価額水準に応じて、別に定める分配方針により収益の分配を行います。委託会社の判断により、分配が行われないこともあります。
- ・ 投資信託（ファンド）の収益分配金は、預貯金の利息とは異なり、投資信

託の純資産から支払われますので収益分配金が支払われると、その金額相当分、基準価額は下がります。なお、収益分配金の有無や金額は確定したものではありません。

- ・ 収益分配金は、計算期間中に発生した収益(経費控除後の配当等収益および評価益を含む売買益)を超えて支払われる場合があります。その場合、当期決算日の基準価額は前期決算日と比べて下落することになります。また、収益分配金の水準は、必ずしも計算期間におけるファンドの収益率を示すものではありません。
  - ・ 受益者の個別元本によっては、収益分配金の一部または全部が、実質的には元本の一部払戻しに相当する場合があります。ファンド購入後の運用状況により、収益分配金額より基準価額の値上がりが小さかった場合も同様です。
- (d) 各通貨コースが主要投資対象とする外国投資信託が存続しないこととなった場合には、当該通貨コースは繰上償還されます。また、各通貨コースについて、受益権の総口数が10億口を下ることとなった場合等には、信託期間中であっても償還されることがあります。
- (e) 法令、税制および会計制度等は、今後変更される可能性があります。
- (f) 信託財産の資金管理を円滑に行うため、原則として1日1件5億円を超える換金には行えないものとします。また、市況動向等により、これ以外にも大口の換金請求に制限を設ける場合があります。
- (g) 当ファンドのお取引に関しては、金融商品取引法第37条の6の規定(いわゆるクーリングオフ)の適用はありません。

#### マネー・プール・ファンド のリスク

##### a. 金利変動リスク

主要投資対象である公社債の価格は、一般的に金利が上昇(低下)した場合には下落(上昇)し、基準価額の変動要因となります。

##### b. 信用リスク

投資している有価証券等の発行体の倒産、財務状況または信用状況の悪化等の影響により、基準価額は下落し、損失を被ることがあります。

##### c. 市場リスク

投資対象国の景気、経済、社会情勢等により市況全体が下落した場合には、その影響を受けることがあります。

##### d. 流動性リスク

有価証券等を売却あるいは購入しようとする際に、買い需要がなく売却不可能、あるいは売り供給がなく購入不可能等となるリスクのことをいいます。例えば、市況動向や有価証券等の流通量等の状況、あるいは解約金額の規模によっては、組入有価証券等を市場実勢より低い価格で売却しなければならないケースが考えられ、この場合には基準価額の下落要因となります。

##### e. 資金流出による基準価額変動リスク

ファンドからの資金流出の影響により、基準価額が変動することがあります。

##### f. ファミリーファンド方式による基準価額変動リスク

同じマザーファンドに投資する他のファンドの資金動向による影響を受け、ファンドの基準価額が変動することがあります。

##### g. カウンターパーティー・リスク(取引相手先の決済不履行リスク)

証券取引等の相対取引においては、取引相手先の決済不履行リスクが伴います。

##### h. その他の主な留意点

(a) 投資環境によっては、マイナス利回りの公社債や金融商品等での運用となるこ



と

があり、この場合、基準価額の下落要因となりますのでご留意ください。

- (b) 各通貨コースが全て償還することとなる場合には、マネー・プール・ファンドは繰上償還されます。
- (c) 収益分配金に関する留意点
- ・ 計算期末に、基準価額水準に応じて、別に定める分配方針により収益の分配を行います。委託会社の判断により、分配が行われないこともあります。
  - ・ 投資信託（ファンド）の収益分配金は、預貯金の利息とは異なり、投資信託の純資産から支払われますので収益分配金が支払われると、その金額相当分、基準価額は下がります。なお、収益分配金の有無や金額は確定したものではありません。
  - ・ 収益分配金は、計算期間中に発生した収益（経費控除後の配当等収益および評価益を含む売買益）を超えて支払われる場合があります。その場合、当期決算日の基準価額は前期決算日と比べて下落することになります。また、収益分配金の水準は、必ずしも計算期間におけるファンドの収益率を示すものではありません。
  - ・ 受益者の個別元本によっては、収益分配金の一部または全部が、実質的には元本の一部払戻しに相当する場合があります。ファンド購入後の運用状況により、収益分配金額より基準価額の値上がり小さかった場合も同様です。
- (d) 法令、税制および会計制度等は、今後変更される可能性があります。
- (e) 信託財産の資金管理を円滑に行うため、大口の換金請求には制限を設ける場合があります。
- (f) 当ファンドのお取引に関しては、金融商品取引法第37条の6の規定（いわゆるクーリングオフ）の適用はありません。

## (2) 投資リスクに対する管理体制

委託会社では、ファンドのコンセプトに沿ったリスクの範囲内で運用を行うとともに運用部から独立した管理担当部署によりリスク運営状況のモニタリング等のリスク管理を行っています。

また、定期的開催されるリスク管理に関する会議体等において、それらの状況の報告を行うほか、必要に応じて改善策を審議しています。この内容は運用部門にフィードバックされ、必要に応じて是正を指示します。

具体的な、投資リスクに対するリスク管理体制は以下の通りです。

### トレーディング担当部署

有価証券等の売買執行および発注に係る法令等の遵守および監視・牽制を行います。

### コンプライアンス担当部署

法令上の禁止行為、約款の投資制限等のモニタリングを通じ、法令等遵守状況を把握・管理し、必要に応じて改善の指導を行います。

### リスク管理担当部署

運用リスク全般の状況をモニタリング・管理するとともに、運用実績の分析および評価を行い、必要に応じて改善策等を提言します。また、事務・情報資産・その他のリスクの統括的管理を行っています。

### 内部監査担当部署

委託会社のすべての業務から独立した立場より、リスク管理体制の適切性および有効性について評価を行い、改善策の提案等を通して、リスク管理機能の維持・向上をはかります。

### <流動性リスクに対する管理体制>

流動性リスクは、運用部門で市場の流動性の把握に努め、投資対象・売買数量等を適切に選択することによりコントロールしています。また、運用部門から独立したリスク管理担当部署においても流動性についての情報収集や分析・管理を行い、この結果はリスク管理に関する会議体等に報告されます。

\* 組織変更等により、前記の名称および内容は変更となる場合があります。

## 各通貨コース(1年決算型)、マネー・プール・ファンドⅩ(1年決算型)

### ■ 代表的な資産クラスとの騰落率の比較等

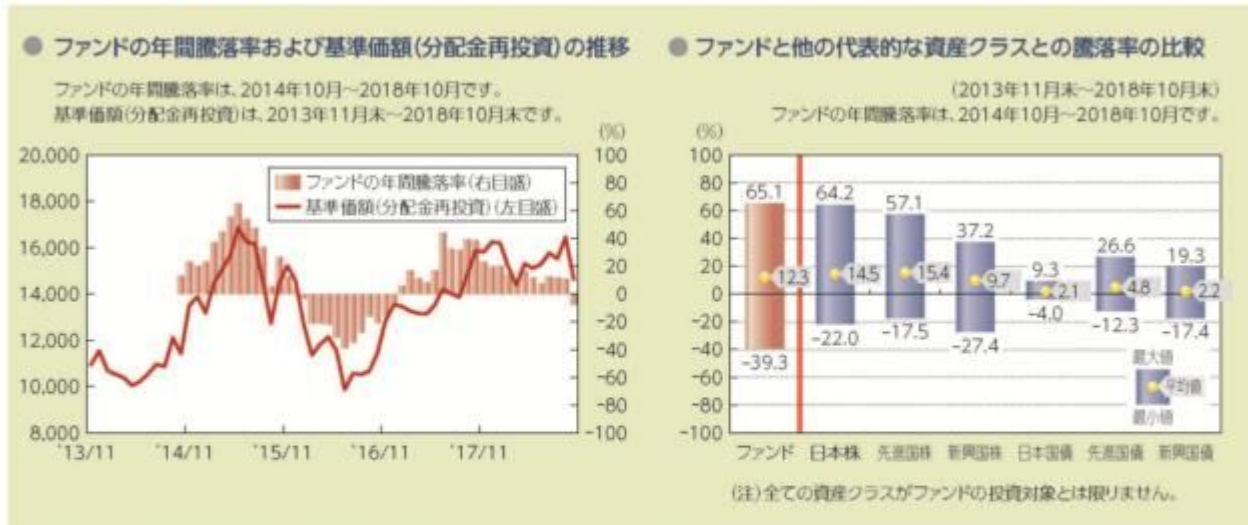
下記のグラフは、ファンドと代表的な資産クラスを定量的に比較できるように作成したものです。

#### 円コース(1年決算型)



- 基準価額(分配金再投資)は分配金(税引前)を分配時に再投資したものと計算しており、実際の基準価額とは異なる場合があります。
- 年間騰落率とは、各月末における直近1年間の騰落率をいいます。
- ファンドの年間騰落率は、税引前の分配金を再投資したものとみなして計算した年間騰落率が記載されており、実際の基準価額に基づいて計算した年間騰落率とは異なる場合があります。

#### 米ドルコース(1年決算型)



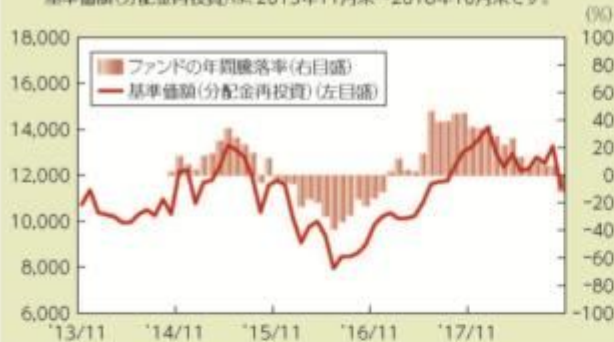
- 基準価額(分配金再投資)は分配金(税引前)を分配時に再投資したものと計算しており、実際の基準価額とは異なる場合があります。
- 年間騰落率とは、各月末における直近1年間の騰落率をいいます。
- ファンドの年間騰落率は、税引前の分配金を再投資したものとみなして計算した年間騰落率が記載されており、実際の基準価額に基づいて計算した年間騰落率とは異なる場合があります。

上記は、過去の実績であり、将来の投資成果を保証するものではありません。

## ユーロコース(1年決算型)

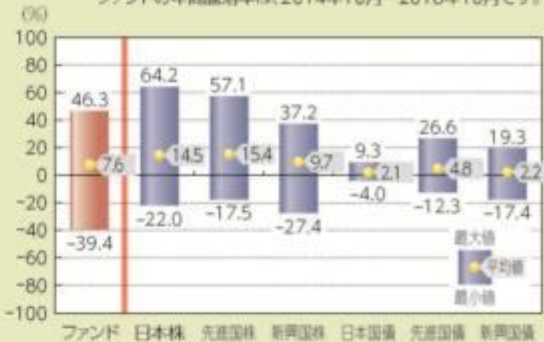
## ● ファンドの年間騰落率および基準価額(分配金再投資)の推移

ファンドの年間騰落率は、2014年10月～2018年10月です。  
基準価額(分配金再投資)は、2013年11月末～2018年10月末です。



## ● ファンドと他の代表的な資産クラスとの騰落率の比較

(2013年11月末～2018年10月末)  
ファンドの年間騰落率は、2014年10月～2018年10月です。



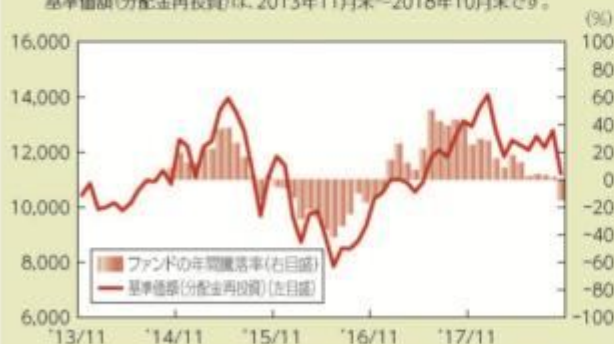
(注) 全ての資産クラスがファンドの投資対象とは限りません。

- 基準価額(分配金再投資)は分配金(税引前)を分配時に再投資したものと計算しており、実際の基準価額とは異なる場合があります。
- 年間騰落率とは、各月末における直近1年間の騰落率をいいます。
- ファンドの年間騰落率は、税引前の分配金を再投資したものとみなして計算した年間騰落率が記載されており、実際の基準価額に基づいて計算した年間騰落率とは異なる場合があります。

## 豪ドルコース(1年決算型)

## ● ファンドの年間騰落率および基準価額(分配金再投資)の推移

ファンドの年間騰落率は、2014年10月～2018年10月です。  
基準価額(分配金再投資)は、2013年11月末～2018年10月末です。



## ● ファンドと他の代表的な資産クラスとの騰落率の比較

(2013年11月末～2018年10月末)  
ファンドの年間騰落率は、2014年10月～2018年10月です。



(注) 全ての資産クラスがファンドの投資対象とは限りません。

- 基準価額(分配金再投資)は分配金(税引前)を分配時に再投資したものと計算しており、実際の基準価額とは異なる場合があります。
- 年間騰落率とは、各月末における直近1年間の騰落率をいいます。
- ファンドの年間騰落率は、税引前の分配金を再投資したものとみなして計算した年間騰落率が記載されており、実際の基準価額に基づいて計算した年間騰落率とは異なる場合があります。

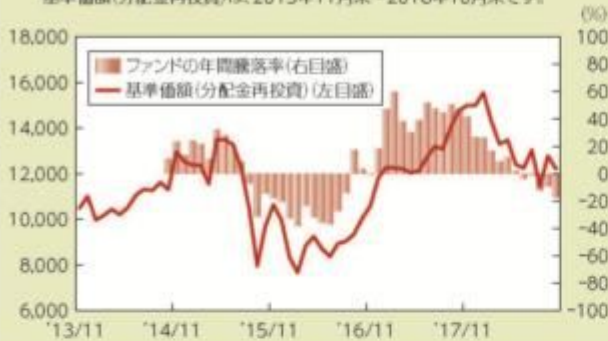
上記は、過去の実績であり、将来の投資成果を保証するものではありません。



## ブラジル・リアルコース(1年決算型)

## ● ファンドの年間騰落率および基準価額(分配金再投資)の推移

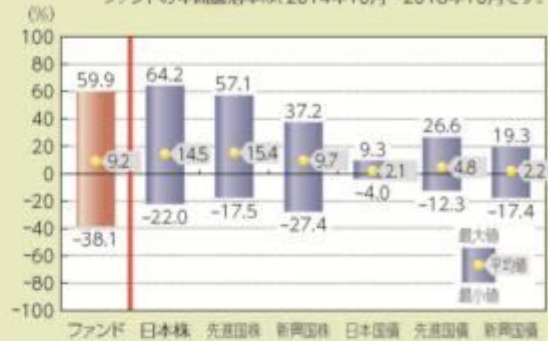
ファンドの年間騰落率は、2014年10月～2018年10月です。  
基準価額(分配金再投資)は、2013年11月末～2018年10月末です。



## ● ファンドと他の代表的な資産クラスとの騰落率の比較

(2013年11月末～2018年10月末)

ファンドの年間騰落率は、2014年10月～2018年10月です。



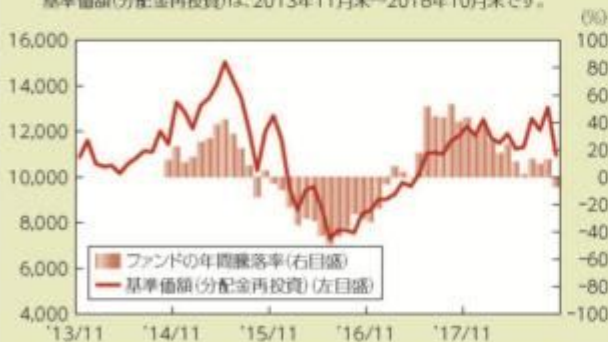
(注) 全ての資産クラスがファンドの投資対象とは限りません。

- 基準価額(分配金再投資)は分配金(税引前)を分配時に再投資したものと計算しており、実際の基準価額とは異なる場合があります。
- 年間騰落率とは、各月末における直近1年間の騰落率をいいます。
- ファンドの年間騰落率は、税引前の分配金を再投資したものとみなして計算した年間騰落率が記載されており、実際の基準価額に基づいて計算した年間騰落率とは異なる場合があります。

## メキシコ・ペソコース(1年決算型)

## ● ファンドの年間騰落率および基準価額(分配金再投資)の推移

ファンドの年間騰落率は、2014年10月～2018年10月です。  
基準価額(分配金再投資)は、2013年11月末～2018年10月末です。



## ● ファンドと他の代表的な資産クラスとの騰落率の比較

(2013年11月末～2018年10月末)

ファンドの年間騰落率は、2014年10月～2018年10月です。



(注) 全ての資産クラスがファンドの投資対象とは限りません。

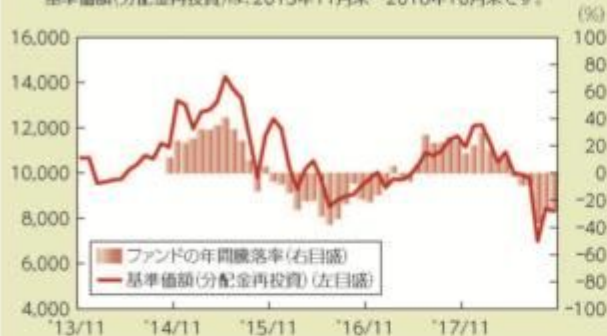
- 基準価額(分配金再投資)は分配金(税引前)を分配時に再投資したものと計算しており、実際の基準価額とは異なる場合があります。
- 年間騰落率とは、各月末における直近1年間の騰落率をいいます。
- ファンドの年間騰落率は、税引前の分配金を再投資したものとみなして計算した年間騰落率が記載されており、実際の基準価額に基づいて計算した年間騰落率とは異なる場合があります。

上記は、過去の実績であり、将来の投資成果を保証するものではありません。

## トルコ・リラコース(1年決算型)

## ● ファンドの年間騰落率および基準価額(分配金再投資)の推移

ファンドの年間騰落率は、2014年10月～2018年10月です。  
基準価額(分配金再投資)は、2013年11月末～2018年10月末です。



## ● ファンドと他の代表的な資産クラスとの騰落率の比較

(2013年11月末～2018年10月末)  
ファンドの年間騰落率は、2014年10月～2018年10月です。



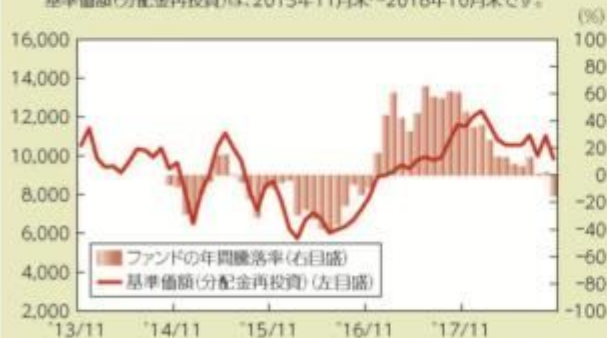
(注)全ての資産クラスがファンドの投資対象とは限りません。

- 基準価額(分配金再投資)は分配金(税引前)を分配時に再投資したものと計算しており、実際の基準価額とは異なる場合があります。
- 年間騰落率とは、各月末における直近1年間の騰落率をいいます。
- ファンドの年間騰落率は、税引前の分配金を再投資したものとみなして計算した年間騰落率が記載されており、実際の基準価額に基づいて計算した年間騰落率とは異なる場合があります。

## ロシア・ルーブルコース(1年決算型)

## ● ファンドの年間騰落率および基準価額(分配金再投資)の推移

ファンドの年間騰落率は、2014年10月～2018年10月です。  
基準価額(分配金再投資)は、2013年11月末～2018年10月末です。



## ● ファンドと他の代表的な資産クラスとの騰落率の比較

(2013年11月末～2018年10月末)  
ファンドの年間騰落率は、2014年10月～2018年10月です。

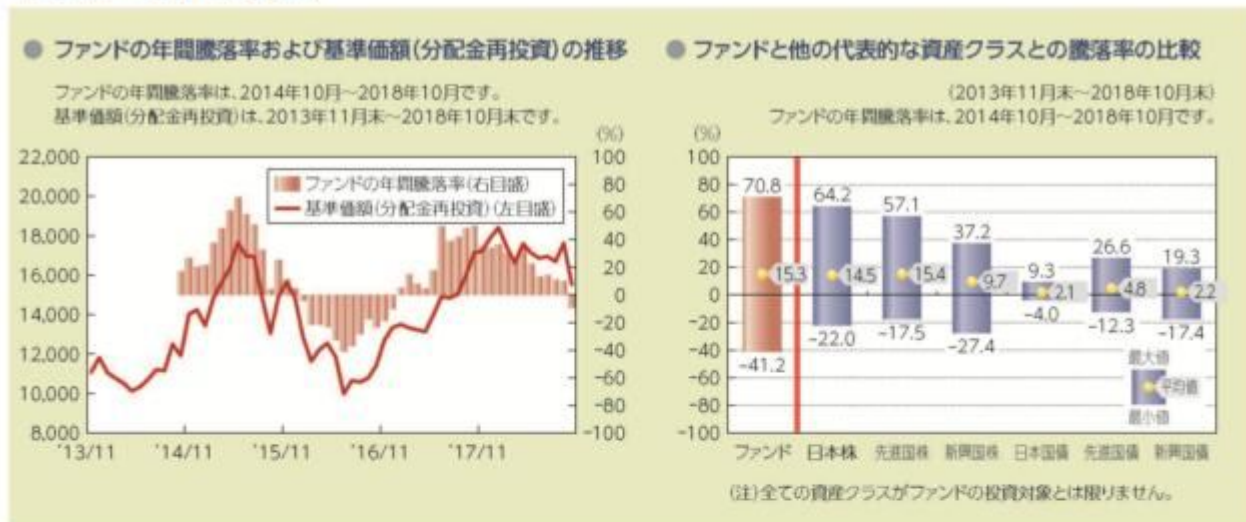


(注)全ての資産クラスがファンドの投資対象とは限りません。

- 基準価額(分配金再投資)は分配金(税引前)を分配時に再投資したものと計算しており、実際の基準価額とは異なる場合があります。
- 年間騰落率とは、各月末における直近1年間の騰落率をいいます。
- ファンドの年間騰落率は、税引前の分配金を再投資したものとみなして計算した年間騰落率が記載されており、実際の基準価額に基づいて計算した年間騰落率とは異なる場合があります。

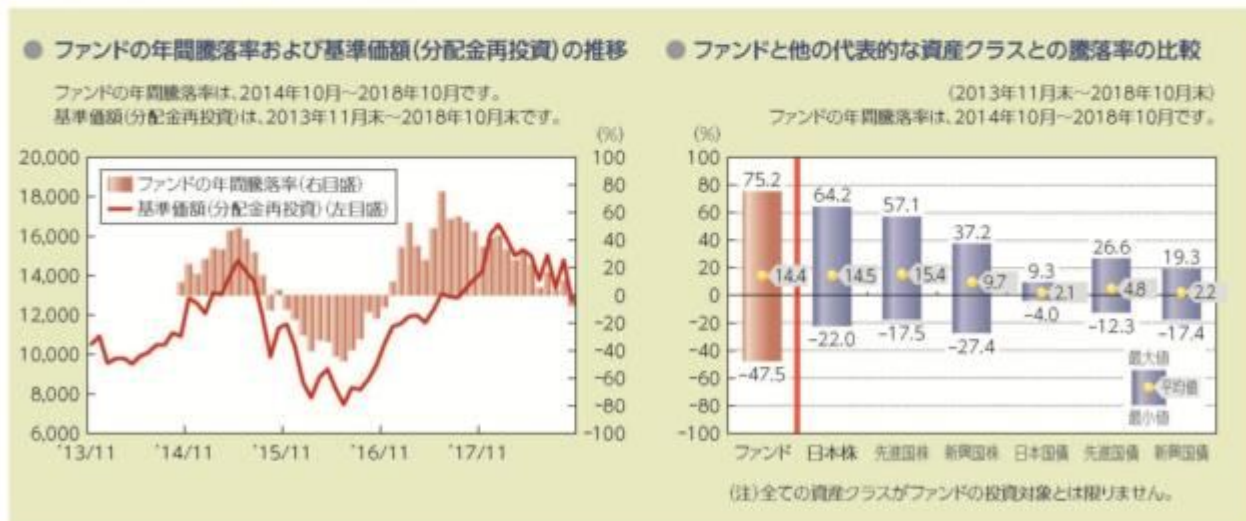
上記は、過去の実績であり、将来の投資成果を保証するものではありません。

## 中国元コース(1年決算型)



- 基準価額(分配金再投資)は分配金(税引前)を分配時に再投資したものと計算しており、実際の基準価額とは異なる場合があります。
- 年間騰落率とは、各月末における直近1年間の騰落率をいいます。
- ファンドの年間騰落率は、税引前の分配金を再投資したものとみなして計算した年間騰落率が記載されており、実際の基準価額に基づいて計算した年間騰落率とは異なる場合があります。

## 南アフリカ・ランドコース(1年決算型)



- 基準価額(分配金再投資)は分配金(税引前)を分配時に再投資したものと計算しており、実際の基準価額とは異なる場合があります。
- 年間騰落率とは、各月末における直近1年間の騰落率をいいます。
- ファンドの年間騰落率は、税引前の分配金を再投資したものとみなして計算した年間騰落率が記載されており、実際の基準価額に基づいて計算した年間騰落率とは異なる場合があります。

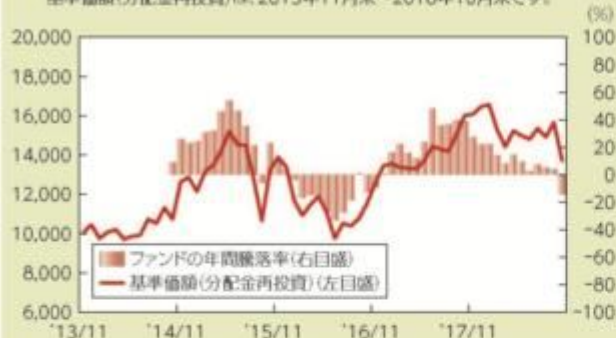
上記は、過去の実績であり、将来の投資成果を保証するものではありません。



## インドネシア・ルピアコース(1年決算型)

## ● ファンドの年間騰落率および基準価額(分配金再投資)の推移

ファンドの年間騰落率は、2014年10月～2018年10月です。  
基準価額(分配金再投資)は、2013年11月末～2018年10月末です。



## ● ファンドと他の代表的な資産クラスとの騰落率の比較

(2013年11月末～2018年10月末)  
ファンドの年間騰落率は、2014年10月～2018年10月です。



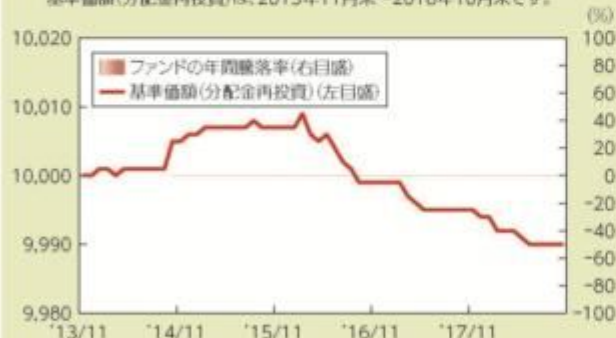
(注)全ての資産クラスがファンドの投資対象とは限りません。

- 基準価額(分配金再投資)は分配金(税引前)を分配時に再投資したものと計算しており、実際の基準価額とは異なる場合があります。
- 年間騰落率とは、各月末における直近1年間の騰落率をいいます。
- ファンドの年間騰落率は、税引前の分配金を再投資したものとみなして計算した年間騰落率が記載されており、実際の基準価額に基づいて計算した年間騰落率とは異なる場合があります。

## マネー・プール・ファンドⅨ(1年決算型)

## ● ファンドの年間騰落率および基準価額(分配金再投資)の推移

ファンドの年間騰落率は、2014年10月～2018年10月です。  
基準価額(分配金再投資)は、2013年11月末～2018年10月末です。



## ● ファンドと他の代表的な資産クラスとの騰落率の比較

(2013年11月末～2018年10月末)  
ファンドの年間騰落率は、2014年10月～2018年10月です。



(注)全ての資産クラスがファンドの投資対象とは限りません。

- 基準価額(分配金再投資)は分配金(税引前)を分配時に再投資したものと計算しており、実際の基準価額とは異なる場合があります。
- 年間騰落率とは、各月末における直近1年間の騰落率をいいます。
- ファンドの年間騰落率は、税引前の分配金を再投資したものとみなして計算した年間騰落率が記載されており、実際の基準価額に基づいて計算した年間騰落率とは異なる場合があります。

上記は、過去の実績であり、将来の投資成果を保証するものではありません。

## 代表的な資産クラスの指数について

資産クラス	指数名	注記等
日本株	TOPIX(配当込み)	TOPIX(配当込み)とは、東京証券取引所第一部に上場する内国普通株式全銘柄を対象として算出した指数(TOPIX)に、現金配当による権利落ちの修正を加えた株価指数です。TOPIX(配当込み)に関する知的財産権その他一切の権利は東京証券取引所に帰属します。東京証券取引所は、TOPIX(配当込み)の算出もしくは公表の方法の変更、TOPIX(配当込み)の算出もしくは公表の停止またはTOPIX(配当込み)の商標の変更もしくは使用の停止を行う権利を有しています。
先進国株	MSCIコクサイ・インデックス(配当込み)	MSCIコクサイ・インデックス(配当込み)とは、MSCI Inc.が開発した株価指数で、日本を除く世界の先進国で構成されています。また、MSCIコクサイ・インデックスに対する著作権及びその他知的財産権はすべてMSCI Inc.に帰属します。
新興国株	MSCIエマージング・マーケット・インデックス(配当込み)	MSCIエマージング・マーケット・インデックス(配当込み)とは、MSCI Inc.が開発した株価指数で、世界の新興国で構成されています。また、MSCIエマージング・マーケット・インデックスに対する著作権及びその他知的財産権はすべてMSCI Inc.に帰属します。
日本国債	NOMURA-BPI(国債)	NOMURA-BPIとは、野村證券株式会社が発表しているわが国の代表的な債券パフォーマンスインデックスで、NOMURA-BPI(国債)はそのサブインデックスです。わが国の国債で構成されており、ポートフォリオの投資収益率・利回り・クーポン・デュレーション等の各指標が日々公表されます。NOMURA-BPI(国債)は野村證券株式会社の知的財産であり、運用成果等に関し、野村證券株式会社は一切関係ありません。
先進国債	FTSE世界国債インデックス(除く日本)	FTSE世界国債インデックス(除く日本)は、FTSE Fixed Income LLCにより運営され、日本を除く世界主要国の国債の総合収益率を各市場の時価総額で加重平均した債券インデックスです。FTSE Fixed Income LLCは、本ファンドのスポンサーではなく、本ファンドの推奨、販売あるいは販売促進を行っておりません。このインデックスのデータは、情報提供のみを目的としており、FTSE Fixed Income LLCは、当該データの正確性および完全性を保証せず、またデータの誤謬、脱漏または遅延につき何ら責任を負いません。このインデックスに対する著作権等の知的財産その他一切の権利はFTSE Fixed Income LLCに帰属します。
新興国債	JPモルガンGBI-EMグローバル・ダイバーシファイド	JPモルガンGBI-EMグローバル・ダイバーシファイドとは、J.P.モルガン・セキュリティーズ・エルエルシーが算出し公表している指数で、現地通貨建てのエマージング債市場の代表的なインデックスです。現地通貨建てのエマージング債のうち、投資規制の有無や、発行規模等を考慮して選ばれた銘柄により構成されています。当指数の著作権はJ.P.モルガン・セキュリティーズ・エルエルシーに帰属します。

(注)海外の指数は、為替ヘッジなしによる投資を想定して、円換算しています。

## 4【手数料等及び税金】

## (1)【申込手数料】

申込価額（発行価格）×3.24%（税抜 3.00%）を上限として販売会社が定める手数料率  
申込手数料は販売会社にご確認ください。

申込みには分配金受取コース（一般コース）と分配金再投資コース（自動けいぞくコース）があり、分配金再投資コース（自動けいぞくコース）の場合、再投資される収益分配金については、申込手数料はかかりません。

申込手数料の対価として提供する役務の内容は、ファンドおよび投資環境の説明・情報提供、購入に関する事務手続等です。

マネー・プール・ファンドの申込手数料は、無手数料とします。（マネー・プール・ファンドの取得申込みについては、各通貨コースからのスイッチングの場合に限ります。）

## (2)【換金（解約）手数料】

かかりません。

換金（解約）手数料の対価として提供する役務の内容は、商品の換金に関する事務手続等です。

## (3)【信託報酬等】

<各通貨コース>

a. 信託報酬の総額は、計算期間を通じて毎日、信託財産の純資産総額に、年1.1664%



（税抜1.0800％）の率を乗じて得た額とし、日々ファンドの基準価額に反映されま  
す。信託報酬は消費税等相当額を含みます。

1万口当たりの信託報酬：保有期間中の平均基準価額×信託報酬率×（保有日数/  
365）

上記の計算方法は簡便法であるため、算出された値は概算値になります。

b．信託報酬は、毎計算期間の最初の6ヵ月終了日および毎計算期末または信託終了の  
とき信託財産中から支弁します。

信託報酬の各支払先への配分（税抜）は、以下の通りです。

支払先	配分（税抜）	対価として提供する役務の内容
委託会社	0.3500%	ファンドの運用・調査、受託会社への運用指図、基準 価額の算出、目論見書等の作成等
販売会社	0.7000%	交付運用報告書等各種書類の送付、顧客口座の管理、 購入後の情報提供等
受託会社	0.0300%	ファンドの財産の保管および管理、委託会社からの運 用指図の実行等

上記信託報酬には、別途消費税等相当額がかかります。

前記のほかに各通貨コースが投資対象とする投資信託証券に関しても信託（管理）報酬等  
がかかります。

受益者が負担する実質的な信託報酬率は、年率1.9064％程度（税込）です。

前記の実質的な信託報酬率は、投資対象とする「ジャパン・エクイティ・マスター・  
ファンド」における信託（管理）報酬率（運用報酬：年率0.65％、管理費用：年率  
0.09％程度）を含めた実質的な報酬率を算出したものです。ただし、管理費用には下  
限の金額が設定されており、投資信託証券の純資産総額等によっては、上記の実質的  
な信託報酬率を超える場合があります。

前記のほか、信託財産に関する租税、組入有価証券の売買時の売買委託手数料、信託  
事務の処理に要する費用、信託財産の監査に要する費用、投資信託証券のファンド設  
立に係る費用、法律関係の費用、外貨建資産の保管などに要する費用、借入金の利息  
および立替金の利息等もファンドの信託財産から支弁されます。

なお、マネー・プール マザーファンドには、信託報酬はかかりません。

#### <マネー・プール・ファンド >

a．信託報酬の総額は、計算期間を通じて毎日、信託財産の純資産総額に、年0.756％  
（税抜0.700％）以内の率で次に掲げる率（以下「信託報酬率」といいます。）を乗  
じて得た額とし、日々ファンドの基準価額に反映されます。信託報酬は消費税等相当  
額を含みます。

1万口当たりの信託報酬：保有期間中の平均基準価額×信託報酬率×（保有日数/  
365）

上記の計算方法は簡便法であるため、算出された値は概算値になります。

計算日の信託報酬控除前の運用収益率 <sup>*</sup>	信託報酬率
年7％超の場合	年率0.756％（税抜0.700％）以内
年2％超7％以下の場合	運用収益率×10.8％（税抜10.0％）以内
年1％超2％以下の場合	年率0.216％（税抜0.200％）以内
年1％以下の場合	運用収益率×21.6％（税抜20.0％）以内

ただし、信託財産の純資産総額に、年率0.0108%（税抜0.0100%）を乗じて得た額を下限とします。

- \* 計算日の信託報酬控除前の運用収益率とは、計算日に発生する収益等の合計額から計算日に発生する経費等（信託報酬を除きます。）の合計額を控除した金額を、計算日における信託財産の純資産総額で除して得た率を年率換算したものをいいます。
- b. 信託報酬は、毎計算期間の最初の6ヵ月終了日および毎計算期末または信託終了のとき信託財産中から支弁します。

信託報酬の各支払先への配分は、以下の通りです。

支払先	配分	対価として提供する役務の内容
委託会社	信託報酬率に46.6%を乗じた率	ファンドの運用・調査、受託会社への運用指図、基準価額の算出、目論見書等の作成等
販売会社	信託報酬率に46.6%を乗じた率	交付運用報告書等各種書類の送付、顧客口座の管理、購入後の情報提供等
受託会社	信託報酬率に6.8%を乗じた率	ファンドの財産の保管および管理、委託会社からの運用指図の実行等

#### （４）【その他の手数料等】

- ・ 信託財産に関する租税、信託事務の処理に要する諸費用、受託会社の立替えた立替金の利息、借入を行う場合の借入金の利息および借入れに関する品借料は、受益者の負担とし、信託財産中から支弁します。
- ・ 信託財産に係る監査費用（消費税等相当額を含みます。）は、ファンドの計算期間を通じて毎日、信託財産の純資産総額に一定率を乗じて得た額とし、信託財産中から支弁します。支弁時期は信託報酬と同様です。
- ・ 信託財産（投資している投資信託を含みます。）の組入有価証券の売買の際に発生する売買委託手数料等（消費税等相当額を含みます。）、先物取引・オプション取引等に要する費用および外貨建資産の保管等に要する費用についても信託財産が負担するものとします。

売買条件等により異なるため、あらかじめ金額または上限額等を記載することはできません。

- （注）手数料等については、保有金額または保有期間等により異なるため、あらかじめ合計額等を記載することはできません。なお、ファンドが負担する費用（手数料等）の支払い実績は、交付運用報告書に開示されていますのでご参照ください。

#### （５）【課税上の取扱い】

課税上は、株式投資信託として取り扱われます。

個人の受益者に対する課税

受益者が支払いを受ける収益分配金のうち課税扱いとなる普通分配金ならびに解約時および償還時の譲渡益については、次の通り課税されます。

##### 1. 収益分配金の課税

普通分配金が配当所得として課税されます。元本払戻金（特別分配金）は課税されません。

原則として、20.315%（所得税15%、復興特別所得税0.315%、地方税5%）の税率で源泉徴収（申告不要）されます。なお、確定申告を行い、総合課税（配当控除は適用されません。）・申告分離課税を選択することもできます。

##### 2. 解約時および償還時の課税

解約価額および償還価額から取得費（申込手数料（税込）を含みます。）を控除した利益

（譲渡益）が譲渡所得とみなされて課税されます。

20.315%（所得税15%、復興特別所得税0.315%、地方税5%）の税率による申告分離課税が適用されます。

特定口座（源泉徴収選択口座）を利用する場合、20.315%（所得税15%、復興特別所得税0.315%、地方税5%）の税率で源泉徴収され、原則として、申告は不要です。

解約時および償還時の損失（譲渡損）については、確定申告により収益分配金を含む上場株式等の配当所得（申告分離課税を選択した収益分配金・配当金に限ります。）との損益通算が可能となる仕組みがあります。

買取りの取扱いについては、販売会社にお問い合わせください。

公募株式投資信託は税法上、「NISA（少額投資非課税制度）およびジュニアNISA（未成年者少額投資非課税制度）」の適用対象です。NISAおよびジュニアNISAをご利用の場合、毎年、一定額の範囲で新たに購入した公募株式投資信託などから生じる配当所得および譲渡所得が一定期間非課税となります。他の口座で生じた配当所得・譲渡所得との損益通算はできません。販売会社で非課税口座を開設するなど、一定の条件に該当する方が対象となります。詳しくは、販売会社にお問い合わせください。

#### 法人の受益者に対する課税

受益者が支払いを受ける収益分配金のうち課税扱いとなる普通分配金ならびに解約時および償還時の個別元本超過額については、配当所得として15.315%（所得税15%、復興特別所得税0.315%）の税率で源泉徴収されます。地方税の源泉徴収はありません。なお、益金不算入制度の適用はありません。

買取りの取扱いについては、販売会社にお問い合わせください。

#### 個別元本について

受益者毎の信託時の受益権の価額等（申込手数料（税込）は含まれません。）が当該受益者の元本（個別元本）にあたります。

受益者が同一ファンドの受益権を複数回取得した場合、個別元本は、当該受益者が追加信託を行うつど当該受益者の受益権口数で加重平均することにより算出されます。ただし、同一ファンドを複数の販売会社で取得する場合や、同一販売会社であっても複数支店等で同一ファンドを取得する場合等は、個別元本の算出方法が異なる場合があります。

受益者が元本払戻金（特別分配金）を受け取った場合、収益分配金発生時にその個別元本から当該元本払戻金（特別分配金）を控除した額が、その後の当該受益者の個別元本となります。

#### 収益分配金について

受益者が収益分配金を受け取る際、当該収益分配金落ち後の基準価額が当該受益者の個別元本と同額の場合または当該受益者の個別元本を上回っている場合には、当該収益分配金の全額が普通分配金となり、当該収益分配金落ち後の基準価額が当該受益者の個別元本を下回っている場合には、その下回る部分の額が元本払戻金（特別分配金）となり、当該収益分配金から当該元本払戻金（特別分配金）を控除した額が普通分配金となります。

なお、受益者が元本払戻金（特別分配金）を受け取った場合、収益分配金発生時にその個別元本から当該元本払戻金（特別分配金）を控除した額が、その後の当該受益者の個別元本となります。

上記は2018年10月末現在のものですので、税法が改正された場合等には、上記の内容が変更になることがあります。

課税上の取扱いの詳細については、税務専門家等にご確認されることをお勧めします。

## 5【運用状況】

【国際・キャピタル 日本株式オープン（通貨選択型）円コース（1年決算型）】

### （1）【投資状況】

平成30年10月31日現在

(単位:円)

資産の種類	国/地域	時価合計	投資比率(%)
投資信託受益証券	ケイマン諸島	673,565,092	101.17
親投資信託受益証券	日本	100,030	0.02
コール・ローン、その他資産 (負債控除後)		7,883,960	1.19
純資産総額		665,781,162	100.00

(注) 投資比率とは、ファンドの純資産総額に対する当該資産の時価の比率をいいます。

## (2) 【投資資産】

### 【投資有価証券の主要銘柄】

#### a 評価額上位30銘柄

平成30年10月31日現在

国/地域	種類	銘柄名	数量	簿価 単価 (円)	簿価 金額 (円)	評価 単価 (円)	評価 金額 (円)	投資 比率 (%)
ケイマン 諸島	投資信託受益 証券	ジャパン・エクイティ・マスター・ ファンド(JPYクラス)	711,412,223	0.99	711,086,271	0.9468	673,565,092	101.17
日本	親投資信託受 益証券	マネー・プール マザーファンド	99,592	1.0044	100,030	1.0044	100,030	0.02

(注) 投資比率は、ファンドの純資産総額に対する当該銘柄の評価金額の比率です。

#### b 全銘柄の種類/業種別投資比率

平成30年10月31日現在

種類	投資比率(%)
投資信託受益証券	101.17
親投資信託受益証券	0.02
合計	101.18

(注) 投資比率は、ファンドの純資産総額に対する当該種類または業種の評価金額の比率です。

### 【投資不動産物件】

該当事項はありません。

### 【その他投資資産の主要なもの】

該当事項はありません。

## (3) 【運用実績】

## 【純資産の推移】

下記計算期間末日および平成30年10月末日、同日前1年以内における各月末の純資産の推移は次の通りです。

（単位：円）

	純資産総額		基準価額 (1万口当たりの純資産価額)	
	(分配落)	(分配付)	(分配落)	(分配付)
第1計算期間末日 (平成26年10月14日)	2,471,694,742	2,474,142,251	10,099	10,109
第2計算期間末日 (平成27年10月14日)	995,063,418	995,916,919	11,659	11,669
第3計算期間末日 (平成28年10月14日)	774,690,817	775,428,349	10,504	10,514
第4計算期間末日 (平成29年10月16日)	637,021,245	637,493,050	13,502	13,512
第5計算期間末日 (平成30年10月15日)	607,774,839	608,223,103	13,558	13,568
平成29年10月末日	750,993,932		14,040	
11月末日	950,461,555		14,148	
12月末日	958,417,514		14,361	
平成30年1月末日	914,721,607		14,802	
2月末日	898,585,101		14,035	
3月末日	859,320,897		13,437	
4月末日	842,387,183		13,904	
5月末日	769,457,161		13,762	
6月末日	736,986,845		13,702	
7月末日	732,780,010		14,042	
8月末日	667,599,337		13,738	
9月末日	693,316,834		14,307	
10月末日	665,781,162		12,762	

## 【分配の推移】

	1万口当たりの分配金
第1計算期間	10円
第2計算期間	10円
第3計算期間	10円
第4計算期間	10円
第5計算期間	10円

## 【収益率の推移】

	収益率(%)
第1計算期間	1.09
第2計算期間	15.54

第3計算期間	9.82
第4計算期間	28.63
第5計算期間	0.48

(注)「収益率」とは、計算期間末の基準価額(分配付の額)から当該計算期間の直前の計算期間末の基準価額(分配落の額)を控除した額を当該基準価額(分配落の額)で除して得た数に100を乗じて得た数をいう。

#### (4)【設定及び解約の実績】

	設定口数	解約口数	発行済口数
第1計算期間	5,342,595,630	2,895,085,723	2,447,509,907
第2計算期間	501,121,174	2,095,129,184	853,501,897
第3計算期間	184,808,734	300,777,667	737,532,964
第4計算期間	149,139,450	414,867,409	471,805,005
第5計算期間	302,985,636	326,526,290	448,264,351

#### 【国際・キャピタル 日本株式オープン(通貨選択型)米ドルコース(1年決算型)】

##### (1)【投資状況】

平成30年10月31日現在

(単位:円)

資産の種類	国/地域	時価合計	投資比率(%)
投資信託受益証券	ケイマン諸島	2,296,076,909	100.11
親投資信託受益証券	日本	100,030	0.00
コール・ローン、その他資産 (負債控除後)		2,680,788	0.11
純資産総額		2,293,496,151	100.00

(注)投資比率とは、ファンドの純資産総額に対する当該資産の時価の比率をいいます。

##### (2)【投資資産】

#### 【投資有価証券の主要銘柄】

##### a 評価額上位30銘柄

平成30年10月31日現在

国/地域	種類	銘柄名	数量	簿価 単価 (円)	簿価 金額 (円)	評価 単価 (円)	評価 金額 (円)	投資 比率 (%)
ケイマン 諸島	投資信託受益 証券	ジャパン・エクイティ・マスター・ ファンド(USDクラス)	2,805,225,302	0.86	2,420,954,187	0.8185	2,296,076,909	100.11
日本	親投資信託受 益証券	マネー・プール マザーファンド	99,592	1.0044	100,030	1.0044	100,030	0.00

（注）投資比率は、ファンドの純資産総額に対する当該銘柄の評価金額の比率です。

## b 全銘柄の種類 / 業種別投資比率

平成30年10月31日現在

種類	投資比率（%）
投資信託受益証券	100.11
親投資信託受益証券	0.00
合計	100.12

（注）投資比率は、ファンドの純資産総額に対する当該種類または業種の評価金額の比率です。

### 【投資不動産物件】

該当事項はありません。

### 【その他投資資産の主要なもの】

該当事項はありません。

## （3）【運用実績】

### 【純資産の推移】

下記計算期間末日および平成30年10月末日、同日前1年以内における各月末の純資産の推移は次の通りです。

（単位：円）

	純資産総額		基準価額 （1万口当たりの純資産価額）	
	（分配落）	（分配付）	（分配落）	（分配付）
第1計算期間末日（平成26年10月14日）	11,654,687,772	11,665,256,766	11,027	11,037
第2計算期間末日（平成27年10月14日）	6,801,382,524	6,806,280,912	13,885	13,895
第3計算期間末日（平成28年10月14日）	4,110,787,619	4,114,597,531	10,790	10,800
第4計算期間末日（平成29年10月16日）	3,258,760,243	3,260,931,241	15,010	15,020
第5計算期間末日（平成30年10月15日）	2,401,857,515	2,403,417,767	15,394	15,404
平成29年10月末日	3,031,142,436		15,814	
11月末日	2,801,126,195		15,761	
12月末日	2,748,804,651		16,196	
平成30年1月末日	2,666,898,473		16,149	
2月末日	2,863,245,787		15,116	
3月末日	2,950,400,791		14,343	
4月末日	3,151,303,549		15,263	
5月末日	3,007,547,221		15,058	
6月末日	2,933,390,931		15,230	
7月末日	2,981,407,293		15,715	

8月末日	2,884,998,745		15,471	
9月末日	2,635,991,003		16,398	
10月末日	2,293,496,151		14,590	

## 【分配の推移】

	1万口当たりの分配金
第1計算期間	10円
第2計算期間	10円
第3計算期間	10円
第4計算期間	10円
第5計算期間	10円

## 【収益率の推移】

	収益率（％）
第1計算期間	10.37
第2計算期間	26.00
第3計算期間	22.21
第4計算期間	39.20
第5計算期間	2.62

（注）「収益率」とは、計算期間末の基準価額（分配付の額）から当該計算期間の直前の計算期間末の基準価額（分配落の額）を控除した額を当該基準価額（分配落の額）で除して得た数に100を乗じて得た数をいう。

## （４）【設定及び解約の実績】

	設定口数	解約口数	発行済口数
第1計算期間	25,650,760,140	15,081,765,321	10,568,994,819
第2計算期間	5,727,420,878	11,398,026,771	4,898,388,926
第3計算期間	725,850,366	1,814,326,638	3,809,912,654
第4計算期間	1,451,873,163	3,090,787,077	2,170,998,740
第5計算期間	785,153,123	1,395,899,747	1,560,252,116

## 【国際・キャピタル 日本株式オープン（通貨選択型）ユーロコース（1年決算型）】

## （１）【投資状況】

平成30年10月31日現在

（単位：円）

資産の種類	国／地域	時価合計	投資比率（％）
-------	------	------	---------



投資信託受益証券	ケイマン諸島	19,955,101	97.95
親投資信託受益証券	日本	100,030	0.49
コール・ローン、その他資産 (負債控除後)		317,421	1.56
純資産総額		20,372,552	100.00

(注) 投資比率とは、ファンドの純資産総額に対する当該資産の時価の比率をいいます。

## (2) 【投資資産】

### 【投資有価証券の主要銘柄】

#### a 評価額上位30銘柄

平成30年10月31日現在

国/地域	種類	銘柄名	数量	簿価 単価 (円)	簿価 金額 (円)	評価 単価 (円)	評価 金額 (円)	投資 比率 (%)
ケイマン 諸島	投資信託受益 証券	ジャパン・エクイティ・マスター・ ファンド(EURクラス)	20,294,011	1.05	21,471,063	0.9833	19,955,101	97.95
日本	親投資信託受 益証券	マネー・プール マザーファンド	99,592	1.0044	100,030	1.0044	100,030	0.49

(注) 投資比率は、ファンドの純資産総額に対する当該銘柄の評価金額の比率です。

#### b 全銘柄の種類/業種別投資比率

平成30年10月31日現在

種類	投資比率(%)
投資信託受益証券	97.95
親投資信託受益証券	0.49
合計	98.44

(注) 投資比率は、ファンドの純資産総額に対する当該種類または業種の評価金額の比率です。

### 【投資不動産物件】

該当事項はありません。

### 【その他投資資産の主要なもの】

該当事項はありません。

## (3) 【運用実績】

### 【純資産の推移】

下記計算期間末日および平成30年10月末日、同日前1年以内における各月末の純資産の推移は次の通りです。

(単位:円)

	純資産総額		基準価額 (1万口当たりの純資産価額)	
	(分配落)	(分配付)	(分配落)	(分配付)
第1計算期間末日 (平成26年10月14日)	215,165,467	215,381,921	9,940	9,950
第2計算期間末日 (平成27年10月14日)	97,343,276	97,428,082	11,478	11,488
第3計算期間末日 (平成28年10月14日)	30,345,288	30,380,728	8,562	8,572
第4計算期間末日 (平成29年10月16日)	71,834,398	71,891,394	12,603	12,613
第5計算期間末日 (平成30年10月15日)	21,892,633	21,910,478	12,268	12,278
平成29年10月末日	114,912,697		12,982	
11月末日	116,597,945		13,171	
12月末日	13,051,893		13,570	
平成30年1月末日	14,515,116		14,017	
2月末日	13,367,093		12,932	
3月末日	12,592,982		12,295	
4月末日	13,185,880		12,874	
5月末日	21,612,162		12,160	
6月末日	21,731,958		12,227	
7月末日	22,642,003		12,739	
8月末日	22,147,488		12,463	
9月末日	23,475,247		13,209	
10月末日	20,372,552		11,413	

## 【分配の推移】

	1万口当たりの分配金
第1計算期間	10円
第2計算期間	10円
第3計算期間	10円
第4計算期間	10円
第5計算期間	10円

## 【収益率の推移】

	収益率(%)
第1計算期間	0.50
第2計算期間	15.57
第3計算期間	25.31
第4計算期間	47.31
第5計算期間	2.57

(注)「収益率」とは、計算期間末の基準価額(分配付の額)から当該計算期間の直前の計算期間末の基準価額(分配落の額)を控除した額を当該基準価額(分配落の額)で除して得た数に100を乗じて得た数をいう。

## （４）【設定及び解約の実績】

	設定口数	解約口数	発行済口数
第1計算期間	871,850,909	655,396,409	216,454,500
第2計算期間	57,021,993	188,669,801	84,806,692
第3計算期間	141,138	49,507,431	35,440,399
第4計算期間	41,971,680	20,415,090	56,996,989
第5計算期間	45,671,469	84,823,042	17,845,416

## 【国際・キャピタル 日本株式オープン（通貨選択型）豪ドルコース（1年決算型）】

## （１）【投資状況】

平成30年10月31日現在

（単位：円）

資産の種類	国／地域	時価合計	投資比率（％）
投資信託受益証券	ケイマン諸島	70,756,841	95.81
親投資信託受益証券	日本	100,030	0.14
コール・ローン、その他資産 （負債控除後）		2,993,429	4.05
純資産総額		73,850,300	100.00

（注）投資比率とは、ファンドの純資産総額に対する当該資産の時価の比率をいいます。

## （２）【投資資産】

## 【投資有価証券の主要銘柄】

## a 評価額上位30銘柄

平成30年10月31日現在

国／地域	種類	銘柄名	数量	簿価 単価 （円）	簿価 金額 （円）	評価 単価 （円）	評価 金額 （円）	投資 比率 （％）
ケイマン 諸島	投資信託受益 証券	ジャパン・エクイティ・マスター・ ファンド（AUDクラス）	80,625,389	0.92	74,175,357	0.8776	70,756,841	95.81
日本	親投資信託受 益証券	マネー・プール マザーファンド	99,592	1.0044	100,030	1.0044	100,030	0.14

（注）投資比率は、ファンドの純資産総額に対する当該銘柄の評価金額の比率です。

## b 全銘柄の種類／業種別投資比率

平成30年10月31日現在

種類	投資比率（％）
----	---------

投資信託受益証券	95.81
親投資信託受益証券	0.14
合計	95.95

（注）投資比率は、ファンドの純資産総額に対する当該種類または業種の評価金額の比率です。

#### 【投資不動産物件】

該当事項はありません。

#### 【その他投資資産の主要なもの】

該当事項はありません。

### （3）【運用実績】

#### 【純資産の推移】

下記計算期間末日および平成30年10月末日、同日前1年以内における各月末の純資産の推移は次の通りです。

（単位：円）

	純資産総額		基準価額 (1万口当たりの純資産価額)	
	(分配落)	(分配付)	(分配落)	(分配付)
第1計算期間末日 (平成26年10月14日)	172,040,245	172,206,812	10,329	10,339
第2計算期間末日 (平成27年10月14日)	87,062,993	87,142,178	10,995	11,005
第3計算期間末日 (平成28年10月14日)	141,670,298	141,832,370	8,741	8,751
第4計算期間末日 (平成29年10月16日)	116,127,599	116,218,518	12,773	12,783
第5計算期間末日 (平成30年10月15日)	84,735,482	84,807,336	11,793	11,803
平成29年10月末日	111,194,644		13,084	
11月末日	109,568,735		12,881	
12月末日	110,778,411		13,570	
平成30年1月末日	114,530,158		14,030	
2月末日	103,545,751		12,687	
3月末日	101,066,435		11,797	
4月末日	112,037,177		12,375	
5月末日	110,496,944		12,205	
6月末日	80,828,503		12,035	
7月末日	84,106,284		12,523	
8月末日	88,433,004		12,124	
9月末日	91,472,410		12,730	
10月末日	73,850,300		11,170	

#### 【分配の推移】

	1万口当たりの分配金
第1計算期間	10円
第2計算期間	10円
第3計算期間	10円
第4計算期間	10円
第5計算期間	10円

## 【収益率の推移】

	収益率（％）
第1計算期間	3.39
第2計算期間	6.54
第3計算期間	20.40
第4計算期間	46.24
第5計算期間	7.59

（注）「収益率」とは、計算期間末の基準価額（分配付の額）から当該計算期間の直前の計算期間末の基準価額（分配落の額）を控除した額を当該基準価額（分配落の額）で除して得た数に100を乗じて得た数をいう。

## （４）【設定及び解約の実績】

	設定口数	解約口数	発行済口数
第1計算期間	452,996,075	286,429,052	166,567,023
第2計算期間	78,837,734	166,218,958	79,185,799
第3計算期間	130,685,987	47,799,052	162,072,734
第4計算期間	90,060,688	161,213,592	90,919,830
第5計算期間	19,008,479	38,073,607	71,854,702

## 【国際・キャピタル 日本株式オープン（通貨選択型）ブラジル・リアルコース（1年決算型）】

## （１）【投資状況】

平成30年10月31日現在

（単位：円）

資産の種類	国／地域	時価合計	投資比率（％）
投資信託受益証券	ケイマン諸島	122,647,901	98.44
親投資信託受益証券	日本	100,030	0.08
コール・ローン、その他資産 （負債控除後）		1,840,385	1.48
純資産総額		124,588,316	100.00

（注）投資比率とは、ファンドの純資産総額に対する当該資産の時価の比率をいいます。

## (2) 【投資資産】

## 【投資有価証券の主要銘柄】

## a 評価額上位30銘柄

平成30年10月31日現在

国/ 地域	種類	銘柄名	数量	簿価 単価 (円)	簿価 金額 (円)	評価 単価 (円)	評価 金額 (円)	投資 比率 (%)
ケイマン 諸島	投資信託受益 証券	ジャパン・エクイティ・マスター・ ファンド(BRLクラス)	177,519,036	0.71	126,926,110	0.6909	122,647,901	98.44
日本	親投資信託受 益証券	マネー・プール マザーファンド	99,592	1.0044	100,030	1.0044	100,030	0.08

(注) 投資比率は、ファンドの純資産総額に対する当該銘柄の評価金額の比率です。

## b 全銘柄の種類 / 業種別投資比率

平成30年10月31日現在

種類	投資比率(%)
投資信託受益証券	98.44
親投資信託受益証券	0.08
合計	98.52

(注) 投資比率は、ファンドの純資産総額に対する当該種類または業種の評価金額の比率です。

## 【投資不動産物件】

該当事項はありません。

## 【その他投資資産の主要なもの】

該当事項はありません。

## (3) 【運用実績】

## 【純資産の推移】

下記計算期間末日および平成30年10月末日、同日前1年以内における各月末の純資産の推移は次の通りです。

(単位:円)

	純資産総額		基準価額 (1万口当たりの純資産価額)	
	(分配落)	(分配付)	(分配落)	(分配付)
第1計算期間末日 (平成26年10月14日)	254,466,902	254,702,505	10,801	10,811
第2計算期間末日 (平成27年10月14日)	182,459,608	182,654,172	9,378	9,388
第3計算期間末日 (平成28年10月14日)	154,744,257	154,906,872	9,516	9,526

第4計算期間末日（平成29年10月16日）	140,474,150	140,571,942	14,365	14,375
第5計算期間末日（平成30年10月15日）	129,037,134	129,139,692	12,582	12,592
平成29年10月末日	122,091,214		14,723	
11月末日	107,425,328		14,933	
12月末日	113,367,407		14,932	
平成30年1月末日	112,228,062		15,492	
2月末日	108,219,300		14,236	
3月末日	97,755,334		13,250	
4月末日	99,082,453		13,430	
5月末日	131,403,537		12,364	
6月末日	129,638,994		12,198	
7月末日	137,987,449		12,984	
8月末日	121,313,532		11,415	
9月末日	130,544,184		12,729	
10月末日	124,588,316		12,158	

## 【分配の推移】

	1万口当たりの分配金
第1計算期間	10円
第2計算期間	10円
第3計算期間	10円
第4計算期間	10円
第5計算期間	10円

## 【収益率の推移】

	収益率（％）
第1計算期間	8.11
第2計算期間	13.08
第3計算期間	1.57
第4計算期間	51.06
第5計算期間	12.34

（注）「収益率」とは、計算期間末の基準価額（分配付の額）から当該計算期間の直前の計算期間末の基準価額（分配落の額）を控除した額を当該基準価額（分配落の額）で除して得た数に100を乗じて得た数をいう。

## （４）【設定及び解約の実績】

	設定口数	解約口数	発行済口数
第1計算期間	1,620,108,543	1,384,505,244	235,603,299

第2計算期間	248,730,709	289,769,623	194,564,385
第3計算期間	19,670,034	51,619,192	162,615,227
第4計算期間	704,756,009	769,578,731	97,792,505
第5計算期間	60,114,646	55,348,674	102,558,477

【国際・キャピタル 日本株式オープン（通貨選択型）メキシコ・ペソコース（1年決算型）】

（1）【投資状況】

平成30年10月31日現在

（単位：円）

資産の種類	国/地域	時価合計	投資比率（%）
投資信託受益証券	ケイマン諸島	59,072,527	97.60
親投資信託受益証券	日本	100,030	0.17
コール・ローン、その他資産 （負債控除後）		1,353,034	2.23
純資産総額		60,525,591	100.00

（注）投資比率とは、ファンドの純資産総額に対する当該資産の時価の比率をいいます。

（2）【投資資産】

【投資有価証券の主要銘柄】

a 評価額上位30銘柄

平成30年10月31日現在

国/地域	種類	銘柄名	数量	簿価 単価 (円)	簿価 金額 (円)	評価 単価 (円)	評価 金額 (円)	投資 比率 (%)
ケイマン 諸島	投資信託受益 証券	ジャパン・エクイティ・マスター・ ファンド（MXNクラス）	93,115,585	0.7	66,000,326	0.6344	59,072,527	97.60
日本	親投資信託受 益証券	マネー・プール マザーファンド	99,592	1.0044	100,030	1.0044	100,030	0.17

（注）投資比率は、ファンドの純資産総額に対する当該銘柄の評価金額の比率です。

b 全銘柄の種類 / 業種別投資比率

平成30年10月31日現在

種類	投資比率（%）
投資信託受益証券	97.60
親投資信託受益証券	0.17
合計	97.76

（注）投資比率は、ファンドの純資産総額に対する当該種類または業種の評価金額の比率です。



## 【投資不動産物件】

該当事項はありません。

## 【その他投資資産の主要なもの】

該当事項はありません。

## (3) 【運用実績】

## 【純資産の推移】

下記計算期間末日および平成30年10月末日、同日前1年以内における各月末の純資産の推移は次の通りです。

(単位：円)

	純資産総額		基準価額 (1万口当たりの純資産価額)	
	(分配落)	(分配付)	(分配落)	(分配付)
第1計算期間末日 (平成26年10月14日)	284,673,239	284,931,953	11,003	11,013
第2計算期間末日 (平成27年10月14日)	111,673,837	111,770,127	11,598	11,608
第3計算期間末日 (平成28年10月14日)	61,139,370	61,217,790	7,796	7,806
第4計算期間末日 (平成29年10月16日)	126,074,274	126,185,785	11,306	11,316
第5計算期間末日 (平成30年10月15日)	67,454,611	67,509,940	12,191	12,201
平成29年10月末日	121,599,246		11,769	
11月末日	124,386,937		12,180	
12月末日	117,092,119		11,782	
平成30年1月末日	120,693,526		12,480	
2月末日	106,740,894		11,658	
3月末日	104,878,893		11,455	
4月末日	108,743,979		11,855	
5月末日	78,404,051		11,204	
6月末日	78,887,548		11,273	
7月末日	78,461,859		12,516	
8月末日	75,322,993		12,015	
9月末日	79,879,331		13,010	
10月末日	60,525,591		10,934	

## 【分配の推移】

	1万口当たりの分配金
第1計算期間	10円
第2計算期間	10円
第3計算期間	10円

第4計算期間	10円
第5計算期間	10円

## 【収益率の推移】

	収益率（％）
第1計算期間	10.13
第2計算期間	5.49
第3計算期間	32.69
第4計算期間	45.15
第5計算期間	7.91

（注）「収益率」とは、計算期間末の基準価額（分配付の額）から当該計算期間の直前の計算期間末の基準価額（分配落の額）を控除した額を当該基準価額（分配落の額）で除して得た数に100を乗じて得た数をいう。

## （４）【設定及び解約の実績】

	設定口数	解約口数	発行済口数
第1計算期間	906,065,496	647,350,649	258,714,847
第2計算期間	40,165,497	202,590,017	96,290,327
第3計算期間	1,249,048	19,118,655	78,420,720
第4計算期間	158,634,025	125,543,418	111,511,327
第5計算期間	488,316	56,669,939	55,329,704

## 【国際・キャピタル 日本株式オープン（通貨選択型）トルコ・リラコース（１年決算型）】

## （１）【投資状況】

平成30年10月31日現在

（単位：円）

資産の種類	国／地域	時価合計	投資比率（％）
投資信託受益証券	ケイマン諸島	205,894,746	100.37
親投資信託受益証券	日本	10,003	0.00
コール・ローン、その他資産 （負債控除後）		764,703	0.37
純資産総額		205,140,046	100.00

（注）投資比率とは、ファンドの純資産総額に対する当該資産の時価の比率をいいます。

## （２）【投資資産】

## 【投資有価証券の主要銘柄】

## a 評価額上位30銘柄

平成30年10月31日現在

国/地域	種類	銘柄名	数量	簿価 単価 (円)	簿価 金額 (円)	評価 単価 (円)	評価 金額 (円)	投資 比率 (%)
ケイマン 諸島	投資信託受益 証券	ジャパン・エクイティ・マスター・ ファンド(TRYクラス)	585,926,995	0.34	200,342,012	0.3514	205,894,746	100.37
日本	親投資信託受 益証券	マネー・プール マザーファンド	9,960	1.0044	10,003	1.0044	10,003	0.00

(注) 投資比率は、ファンドの純資産総額に対する当該銘柄の評価金額の比率です。

## b 全銘柄の種類 / 業種別投資比率

平成30年10月31日現在

種類	投資比率 (%)
投資信託受益証券	100.37
親投資信託受益証券	0.00
合計	100.37

(注) 投資比率は、ファンドの純資産総額に対する当該種類または業種の評価金額の比率です。

## 【投資不動産物件】

該当事項はありません。

## 【その他投資資産の主要なもの】

該当事項はありません。

## (3) 【運用実績】

## 【純資産の推移】

下記計算期間末日および平成30年10月末日、同日前1年以内における各月末の純資産の推移は次の通りです。

(単位：円)

	純資産総額		基準価額 (1万口当たりの純資産価額)	
	(分配落)	(分配付)	(分配落)	(分配付)
第1計算期間末日 (平成26年10月14日)	73,294,683	73,365,689	10,322	10,332
第2計算期間末日 (平成27年10月14日)	42,101,930	42,140,013	11,055	11,065
第3計算期間末日 (平成28年10月14日)	24,279,320	24,306,571	8,909	8,919
第4計算期間末日 (平成29年10月16日)	97,592,022	97,677,641	11,398	11,408
第5計算期間末日 (平成30年10月15日)	197,960,304	198,206,215	8,050	8,060
平成29年10月末日	157,740,995		11,583	
11月末日	170,789,614		11,111	

12月末日	203,676,089		12,041
平成30年 1月末日	204,834,910		12,088
2月末日	256,425,277		11,328
3月末日	250,344,878		10,444
4月末日	260,898,557		10,882
5月末日	249,258,595		9,973
6月末日	229,992,185		9,897
7月末日	227,157,186		9,746
8月末日	165,238,589		6,963
9月末日	204,279,308		8,391
10月末日	205,140,046		8,272

## 【分配の推移】

	1万口当たりの分配金
第1計算期間	10円
第2計算期間	10円
第3計算期間	10円
第4計算期間	10円
第5計算期間	10円

## 【収益率の推移】

	収益率（％）
第1計算期間	3.32
第2計算期間	7.19
第3計算期間	19.32
第4計算期間	28.05
第5計算期間	29.28

（注）「収益率」とは、計算期間末の基準価額（分配付の額）から当該計算期間の直前の計算期間末の基準価額（分配落の額）を控除した額を当該基準価額（分配落の額）で除して得た数に100を乗じて得た数をいう。

## （４）【設定及び解約の実績】

	設定口数	解約口数	発行済口数
第1計算期間	139,639,286	68,632,316	71,006,970
第2計算期間	2,438,343	35,361,953	38,083,360
第3計算期間	9,776,116	20,607,497	27,251,979
第4計算期間	188,049,619	129,681,863	85,619,735
第5計算期間	192,735,596	32,444,215	245,911,116

## 【国際・キャピタル 日本株式オープン（通貨選択型）ロシア・ルーブルコース（1年決算型）】

## （1）【投資状況】

平成30年10月31日現在

（単位：円）

資産の種類	国/地域	時価合計	投資比率（%）
投資信託受益証券	ケイマン諸島	266,488,420	98.74
親投資信託受益証券	日本	10,029	0.00
コール・ローン、その他資産 （負債控除後）		3,400,459	1.26
純資産総額		269,898,908	100.00

（注）投資比率とは、ファンドの純資産総額に対する当該資産の時価の比率をいいます。

## （2）【投資資産】

## 【投資有価証券の主要銘柄】

## a 評価額上位30銘柄

平成30年10月31日現在

国/地域	種類	銘柄名	数量	簿価 単価 (円)	簿価 金額 (円)	評価 単価 (円)	評価 金額 (円)	投資 比率 (%)
ケイマン 諸島	投資信託受益 証券	ジャパン・エクイティ・マスター・ ファンド（RUBクラス）	887,998,736	0.31	278,654,003	0.3001	266,488,420	98.74
日本	親投資信託受 益証券	マネー・プール マザーファンド	9,986	1.0044	10,029	1.0044	10,029	0.00

（注）投資比率は、ファンドの純資産総額に対する当該銘柄の評価金額の比率です。

## b 全銘柄の種類 / 業種別投資比率

平成30年10月31日現在

種類	投資比率（%）
投資信託受益証券	98.74
親投資信託受益証券	0.00
合計	98.74

（注）投資比率は、ファンドの純資産総額に対する当該種類または業種の評価金額の比率です。

## 【投資不動産物件】

該当事項はありません。

## 【その他投資資産の主要なもの】

該当事項はありません。

### （３）【運用実績】

#### 【純資産の推移】

下記計算期間末日および平成30年10月末日、同日前1年以内における各月末の純資産の推移は次の通りです。

（単位：円）

	純資産総額		基準価額 (1万口当たりの純資産価額)	
	(分配落)	(分配付)	(分配落)	(分配付)
第1計算期間末日 (平成26年10月14日)	37,162,966	37,203,057	9,270	9,280
第2計算期間末日 (平成27年10月14日)	128,121,398	128,277,488	8,208	8,218
第3計算期間末日 (平成28年10月14日)	136,935,477	137,137,726	6,771	6,781
第4計算期間末日 (平成29年10月16日)	573,196,396	573,714,268	11,068	11,078
第5計算期間末日 (平成30年10月15日)	282,133,831	282,409,679	10,228	10,238
平成29年10月末日	488,642,488		11,552	
11月末日	530,085,988		11,457	
12月末日	448,543,333		11,986	
平成30年1月末日	449,537,611		12,247	
2月末日	416,609,784		11,533	
3月末日	281,660,991		10,775	
4月末日	280,153,632		10,517	
5月末日	316,430,750		10,496	
6月末日	308,594,869		10,507	
7月末日	314,232,449		10,999	
8月末日	280,175,310		9,951	
9月末日	303,587,283		10,963	
10月末日	269,898,908		9,782	

#### 【分配の推移】

	1万口当たりの分配金
第1計算期間	10円
第2計算期間	10円
第3計算期間	10円
第4計算期間	10円
第5計算期間	10円

#### 【収益率の推移】



	収益率（％）
第1計算期間	7.20
第2計算期間	11.34
第3計算期間	17.38
第4計算期間	63.60
第5計算期間	7.49

（注）「収益率」とは、計算期間末の基準価額（分配額の額）から当該計算期間の直前の計算期間末の基準価額（分配額の額）を控除した額を当該基準価額（分配額の額）で除して得た数に100を乗じて得た数をいう。

#### （４）【設定及び解約の実績】

	設定口数	解約口数	発行済口数
第1計算期間	106,989,077	66,897,832	40,091,245
第2計算期間	444,828,310	328,828,875	156,090,680
第3計算期間	118,698,935	72,539,910	202,249,705
第4計算期間	1,605,495,484	1,289,873,094	517,872,095
第5計算期間	212,434,098	454,457,434	275,848,759

#### 【国際・キャピタル 日本株式オープン（通貨選択型）中国元コース（1年決算型）】

##### （１）【投資状況】

平成30年10月31日現在

（単位：円）

資産の種類	国／地域	時価合計	投資比率（％）
投資信託受益証券	ケイマン諸島	24,555,206	98.05
親投資信託受益証券	日本	10,003	0.04
コール・ローン、その他資産 （負債控除後）		478,244	1.91
純資産総額		25,043,453	100.00

（注）投資比率とは、ファンドの純資産総額に対する当該資産の時価の比率をいいます。

##### （２）【投資資産】

###### 【投資有価証券の主要銘柄】

###### a 評価額上位30銘柄

平成30年10月31日現在

国／地域	種類	銘柄名	数量	簿価 単価 （円）	簿価 金額 （円）	評価 単価 （円）	評価 金額 （円）	投資 比率 （％）
------	----	-----	----	-----------------	-----------------	-----------------	-----------------	-----------------

ケイマン諸島	投資信託受益証券	ジャパン・エクイティ・マスター・ファンド（CNYクラス）	34,618,929	0.75	26,023,448	0.7093	24,555,206	98.05
日本	親投資信託受益証券	マネー・プール マザーファンド	9,960	1.0044	10,003	1.0044	10,003	0.04

（注）投資比率は、ファンドの純資産総額に対する当該銘柄の評価金額の比率です。

#### b 全銘柄の種類 / 業種別投資比率

平成30年10月31日現在

種類	投資比率（%）
投資信託受益証券	98.05
親投資信託受益証券	0.04
合計	98.09

（注）投資比率は、ファンドの純資産総額に対する当該種類または業種の評価金額の比率です。

#### 【投資不動産物件】

該当事項はありません。

#### 【その他投資資産の主要なもの】

該当事項はありません。

#### （3）【運用実績】

#### 【純資産の推移】

下記計算期間末日および平成30年10月末日、同日前1年以内における各月末の純資産の推移は次の通りです。

（単位：円）

	純資産総額		基準価額 (1万口当たりの純資産価額)	
	(分配落)	(分配付)	(分配落)	(分配付)
第1計算期間末日 (平成26年10月14日)	189,146,548	189,311,369	11,476	11,486
第2計算期間末日 (平成27年10月14日)	71,197,128	71,246,904	14,303	14,313
第3計算期間末日 (平成28年10月14日)	43,376,641	43,416,723	10,822	10,832
第4計算期間末日 (平成29年10月16日)	24,284,272	24,299,130	16,343	16,353
第5計算期間末日 (平成30年10月15日)	26,422,661	26,438,786	16,386	16,396
平成29年10月末日	25,482,489		17,083	
11月末日	23,517,026		17,175	
12月末日	24,373,839		17,854	
平成30年1月末日	25,066,643		18,362	
2月末日	24,647,415		17,375	
3月末日	23,347,769		16,570	
4月末日	24,738,320		17,540	

5月末日	25,646,944		17,074
6月末日	27,302,852		16,807
7月末日	27,253,609		16,905
8月末日	26,822,155		16,636
9月末日	28,334,281		17,573
10月末日	25,043,453		15,466

## 【分配の推移】

	1万口当たりの分配金
第1計算期間	10円
第2計算期間	10円
第3計算期間	10円
第4計算期間	10円
第5計算期間	10円

## 【収益率の推移】

	収益率（％）
第1計算期間	14.86
第2計算期間	24.72
第3計算期間	24.26
第4計算期間	51.10
第5計算期間	0.32

（注）「収益率」とは、計算期間末の基準価額（分配付の額）から当該計算期間の直前の計算期間末の基準価額（分配落の額）を控除した額を当該基準価額（分配落の額）で除して得た数に100を乗じて得た数をいう。

## （４）【設定及び解約の実績】

	設定口数	解約口数	発行済口数
第1計算期間	442,213,403	277,391,743	164,821,660
第2計算期間	40,918,056	155,963,613	49,776,103
第3計算期間	2,485,495	12,179,521	40,082,077
第4計算期間	497,971	25,721,147	14,858,901
第5計算期間	3,401,071	2,134,677	16,125,295

## 【国際・キャピタル 日本株式オープン（通貨選択型）南アフリカ・ランドコース（1年決算型）】

## （１）【投資状況】

平成30年10月31日現在

(単位:円)

資産の種類	国/地域	時価合計	投資比率(%)
投資信託受益証券	ケイマン諸島	18,855,869	98.36
親投資信託受益証券	日本	10,003	0.05
コール・ローン、その他資産 (負債控除後)		303,428	1.59
純資産総額		19,169,300	100.00

(注) 投資比率とは、ファンドの純資産総額に対する当該資産の時価の比率をいいます。

## (2) 【投資資産】

### 【投資有価証券の主要銘柄】

#### a 評価額上位30銘柄

平成30年10月31日現在

国/地域	種類	銘柄名	数量	簿価 単価 (円)	簿価 金額 (円)	評価 単価 (円)	評価 金額 (円)	投資 比率 (%)
ケイマン 諸島	投資信託受益 証券	ジャパン・エクイティ・マスター・ ファンド(ZARクラス)	32,051,452	0.62	20,099,465	0.5883	18,855,869	98.36
日本	親投資信託受 益証券	マネー・プール マザーファンド	9,960	1.0044	10,003	1.0044	10,003	0.05

(注) 投資比率は、ファンドの純資産総額に対する当該銘柄の評価金額の比率です。

#### b 全銘柄の種類/業種別投資比率

平成30年10月31日現在

種類	投資比率(%)
投資信託受益証券	98.36
親投資信託受益証券	0.05
合計	98.42

(注) 投資比率は、ファンドの純資産総額に対する当該種類または業種の評価金額の比率です。

### 【投資不動産物件】

該当事項はありません。

### 【その他投資資産の主要なもの】

該当事項はありません。

## (3) 【運用実績】

## 【純資産の推移】

下記計算期間末日および平成30年10月末日、同日前1年以内における各月末の純資産の推移は次の通りです。

（単位：円）

	純資産総額		基準価額 (1万口当たりの純資産価額)	
	(分配落)	(分配付)	(分配落)	(分配付)
第1計算期間末日 (平成26年10月14日)	10,784,245	10,794,729	10,286	10,296
第2計算期間末日 (平成27年10月14日)	11,729,473	11,739,919	11,228	11,238
第3計算期間末日 (平成28年10月14日)	8,610,246	8,620,261	8,597	8,607
第4計算期間末日 (平成29年10月16日)	18,220,518	18,233,764	13,755	13,765
第5計算期間末日 (平成30年10月15日)	20,391,752	20,406,850	13,506	13,516
平成29年10月末日	18,883,023		13,762	
11月末日	19,537,859		14,151	
12月末日	23,169,228		16,056	
平成30年1月末日	26,162,406		16,527	
2月末日	24,941,395		15,806	
3月末日	23,440,942		14,959	
4月末日	23,962,522		15,245	
5月末日	23,688,317		14,947	
6月末日	20,932,976		13,741	
7月末日	22,511,136		14,989	
8月末日	20,128,829		13,328	
9月末日	22,315,623		14,738	
10月末日	19,169,300		12,677	

## 【分配の推移】

	1万口当たりの分配金
第1計算期間	10円
第2計算期間	10円
第3計算期間	10円
第4計算期間	10円
第5計算期間	10円

## 【収益率の推移】

	収益率(%)
第1計算期間	2.96
第2計算期間	9.25

第3計算期間	23.34
第4計算期間	60.11
第5計算期間	1.73

（注）「収益率」とは、計算期間末の基準価額（分配付の額）から当該計算期間の直前の計算期間末の基準価額（分配落の額）を控除した額を当該基準価額（分配落の額）で除して得た数に100を乗じて得た数をいう。

#### （４）【設定及び解約の実績】

	設定口数	解約口数	発行済口数
第1計算期間	11,648,087	1,163,355	10,484,732
第2計算期間	18,966,567	19,004,667	10,446,632
第3計算期間	1,476	432,737	10,015,371
第4計算期間	6,296,830	3,065,265	13,246,936
第5計算期間	4,683,822	2,832,601	15,098,157

#### 【国際・キャピタル 日本株式オープン（通貨選択型）インドネシア・ルピアコース（1年決算型）】

##### （１）【投資状況】

平成30年10月31日現在

（単位：円）

資産の種類	国/地域	時価合計	投資比率（％）
投資信託受益証券	ケイマン諸島	14,396,984	97.95
親投資信託受益証券	日本	10,029	0.07
コール・ローン、その他資産 （負債控除後）		291,708	1.98
純資産総額		14,698,721	100.00

（注）投資比率とは、ファンドの純資産総額に対する当該資産の時価の比率をいいます。

##### （２）【投資資産】

#### 【投資有価証券の主要銘柄】

##### a 評価額上位30銘柄

平成30年10月31日現在

国/地域	種類	銘柄名	数量	簿価 単価 (円)	簿価 金額 (円)	評価 単価 (円)	評価 金額 (円)	投資 比率 (%)
ケイマン 諸島	投資信託受益 証券	ジャパン・エクイティ・マスター・ ファンド（IDRクラス）	18,436,400	0.82	15,171,313	0.7809	14,396,984	97.95
日本	親投資信託受 益証券	マネー・プール マザーファンド	9,986	1.0044	10,029	1.0044	10,029	0.07



（注）投資比率は、ファンドの純資産総額に対する当該銘柄の評価金額の比率です。

## b 全銘柄の種類 / 業種別投資比率

平成30年10月31日現在

種類	投資比率（%）
投資信託受益証券	97.95
親投資信託受益証券	0.07
合計	98.02

（注）投資比率は、ファンドの純資産総額に対する当該種類または業種の評価金額の比率です。

### 【投資不動産物件】

該当事項はありません。

### 【その他投資資産の主要なもの】

該当事項はありません。

## （3）【運用実績】

### 【純資産の推移】

下記計算期間末日および平成30年10月末日、同日前1年以内における各月末の純資産の推移は次の通りです。

（単位：円）

	純資産総額		基準価額 （1万口当たりの純資産価額）	
	（分配落）	（分配付）	（分配落）	（分配付）
第1計算期間末日（平成26年10月14日）	20,073,085	20,092,655	10,257	10,267
第2計算期間末日（平成27年10月14日）	14,368,476	14,379,894	12,584	12,594
第3計算期間末日（平成28年10月14日）	12,405,685	12,417,112	10,856	10,866
第4計算期間末日（平成29年10月16日）	23,327,916	23,343,216	15,246	15,256
第5計算期間末日（平成30年10月15日）	15,475,018	15,485,764	14,400	14,410
平成29年10月末日	24,425,266		15,961	
11月末日	26,189,281		16,022	
12月末日	21,504,153		16,403	
平成30年1月末日	21,600,101		16,513	
2月末日	18,380,382		15,234	
3月末日	17,341,231		14,370	
4月末日	18,840,372		15,178	
5月末日	16,164,369		14,939	
6月末日	15,994,590		14,765	
7月末日	16,566,828		15,306	

8月末日	16,098,838		14,866	
9月末日	16,660,886		15,593	
10月末日	14,698,721		13,673	

## 【分配の推移】

	1万口当たりの分配金
第1計算期間	10円
第2計算期間	10円
第3計算期間	10円
第4計算期間	10円
第5計算期間	10円

## 【収益率の推移】

	収益率（％）
第1計算期間	2.67
第2計算期間	22.78
第3計算期間	13.65
第4計算期間	40.53
第5計算期間	5.48

（注）「収益率」とは、計算期間末の基準価額（分配付の額）から当該計算期間の直前の計算期間末の基準価額（分配落の額）を控除した額を当該基準価額（分配落の額）で除して得た数に100を乗じて得た数をいう。

## （４）【設定及び解約の実績】

	設定口数	解約口数	発行済口数
第1計算期間	105,756,077	86,185,160	19,570,917
第2計算期間	1,386,273	9,539,026	11,418,164
第3計算期間	42,464	33,444	11,427,184
第4計算期間	5,382,239	1,508,504	15,300,919
第5計算期間	2,853,908	7,408,653	10,746,174

## 【国際・キャピタル 日本株式オープン（通貨選択型）マネー・プール・ファンド（1年決算型）】

## （１）【投資状況】

平成30年10月31日現在

（単位：円）

資産の種類	国／地域	時価合計	投資比率（％）
-------	------	------	---------

親投資信託受益証券	日本	1,582,510	98.00
コール・ローン、その他資産 （負債控除後）		32,328	2.00
純資産総額		1,614,838	100.00

（注）投資比率とは、ファンドの純資産総額に対する当該資産の時価の比率をいいます。

## （２）【投資資産】

### 【投資有価証券の主要銘柄】

#### a 評価額上位30銘柄

平成30年10月31日現在

国/ 地域	種類	銘柄名	数量	簿価 単価 (円)	簿価 金額 (円)	評価 単価 (円)	評価 金額 (円)	投資 比率 (%)
日本	親投資信託受 益証券	マネー・プール マザーファンド	1,575,578	1.0044	1,582,511	1.0044	1,582,510	98.00

（注）投資比率は、ファンドの純資産総額に対する当該銘柄の評価金額の比率です。

#### b 全銘柄の種類 / 業種別投資比率

平成30年10月31日現在

種類	投資比率 (%)
親投資信託受益証券	98.00
合計	98.00

（注）投資比率は、ファンドの純資産総額に対する当該種類または業種の評価金額の比率です。

### 【投資不動産物件】

該当事項はありません。

### 【その他投資資産の主要なもの】

該当事項はありません。

## （３）【運用実績】

### 【純資産の推移】

下記計算期間末日および平成30年10月末日、同日前1年以内における各月末の純資産の推移は次の通りです。

（単位：円）

	純資産総額		基準価額 (1万口当たりの純資産価額)	
	(分配落)	(分配付)	(分配落)	(分配付)

第1計算期間末日	(平成26年10月14日)	57,679,199	57,679,199	10,001	10,001
第2計算期間末日	(平成27年10月14日)	16,016,025	16,016,025	10,007	10,007
第3計算期間末日	(平成28年10月14日)	13,003,181	13,003,181	9,999	9,999
第4計算期間末日	(平成29年10月16日)	3,576,484	3,576,484	9,995	9,995
第5計算期間末日	(平成30年10月15日)	1,614,852	1,614,852	9,990	9,990
	平成29年10月末日	4,687,570		9,995	
	11月末日	4,830,116		9,995	
	12月末日	20,110,962		9,994	
	平成30年1月末日	3,176,328		9,994	
	2月末日	2,065,076		9,992	
	3月末日	4,878,607		9,992	
	4月末日	3,377,397		9,992	
	5月末日	2,271,780		9,991	
	6月末日	1,852,133		9,990	
	7月末日	1,822,135		9,990	
	8月末日	1,822,108		9,990	
	9月末日	1,614,865		9,990	
	10月末日	1,614,838		9,990	

## 【分配の推移】

	1万口当たりの分配金
第1計算期間	0円
第2計算期間	0円
第3計算期間	0円
第4計算期間	0円
第5計算期間	0円

## 【収益率の推移】

	収益率(%)
第1計算期間	0.01
第2計算期間	0.05
第3計算期間	0.07
第4計算期間	0.04
第5計算期間	0.05

(注)「収益率」とは、計算期間末の基準価額(分配付の額)から当該計算期間の直前の計算期間末の基準価額(分配落の額)を控除した額を当該基準価額(分配落の額)で除して得た数に100を乗じて得た数をいう。

## (4)【設定及び解約の実績】

	設定口数	解約口数	発行済口数
第1計算期間	330,548,622	272,876,841	57,671,781
第2計算期間	239,068,156	280,735,736	16,004,201
第3計算期間	8,230,908	11,230,908	13,004,201
第4計算期間	6,646,245	16,072,064	3,578,382
第5計算期間	23,550,190	25,512,078	1,616,494

（参考）

マネー・プール マザーファンド

投資状況

平成30年10月31日現在

（単位：円）

資産の種類	国 / 地域	時価合計	投資比率（％）
コール・ローン、その他資産 （負債控除後）		156,241,930	100.00
純資産総額		156,241,930	100.00

（注）投資比率とは、ファンドの純資産総額に対する当該資産の時価の比率をいいます。

投資資産

投資有価証券の主要銘柄

a 評価額上位30銘柄

該当事項はありません。

b 全銘柄の種類 / 業種別投資比率

該当事項はありません。

投資不動産物件

該当事項はありません。

その他投資資産の主要なもの

該当事項はありません。

参考情報

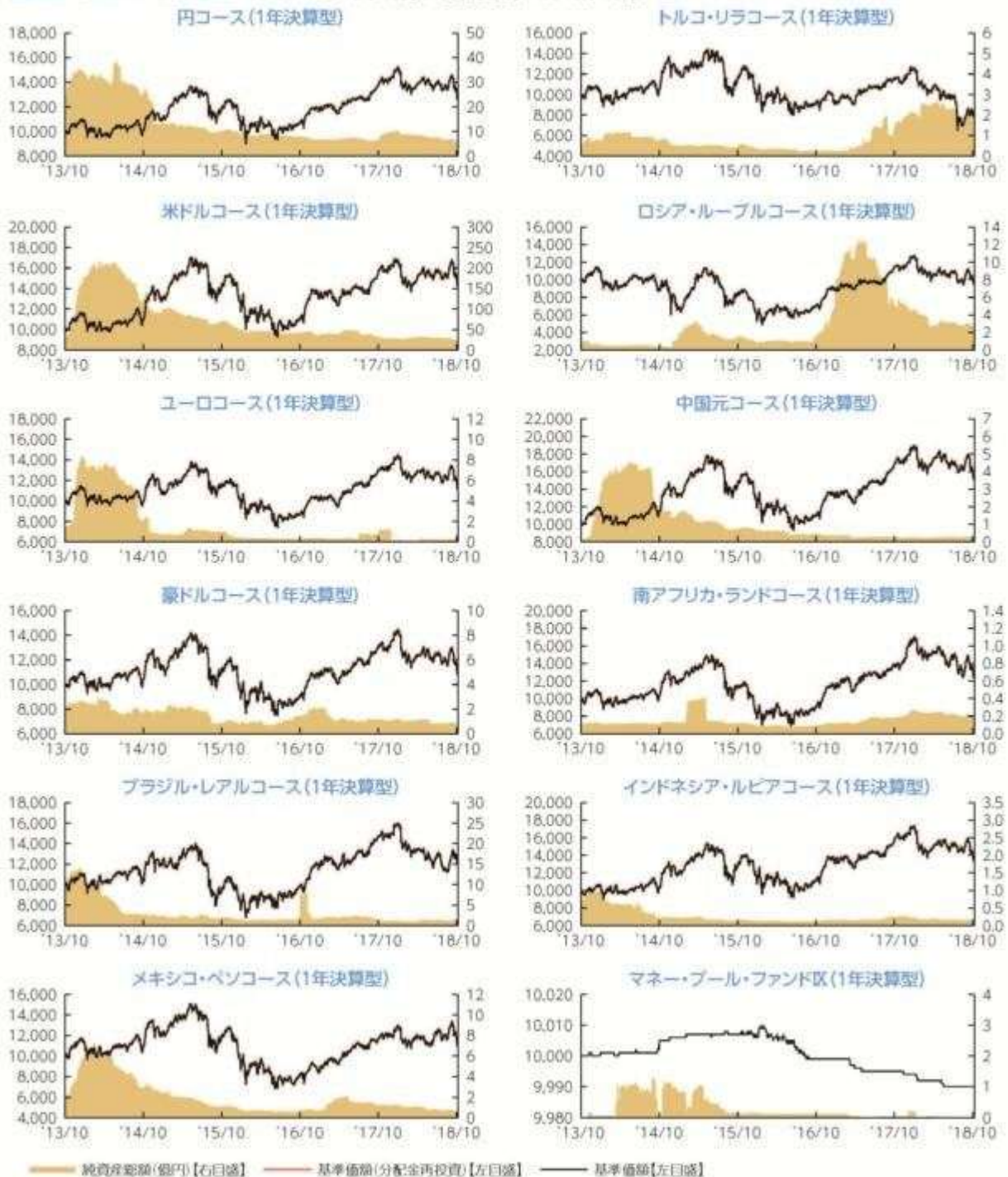


# 運用実績

2018年10月31日現在

## 各通貨コース(1年決算型)、マネー・プール・ファンド区(1年決算型)

### 基準価額・純資産の推移 2013年10月24日(設定日)～2018年10月31日



- 基準価額、基準価額(分配金再投資)は10,000を起点として表示
- 基準価額、基準価額(分配金再投資)は運用報酬(信託報酬)控除後です。

上記は、過去の実績であり、将来の投資成果を保証するものではありません。  
運用状況等は、委託会社のホームページ等で開示している場合があります。

## ■ 基準価額・純資産

### 各通貨コース(1年決算型)

	円コース	米ドルコース	ユーロコース	豪ドルコース	ブラジル・リアルコース	メキシコ・ペソコース
基準価額	12,762 円	14,590 円	11,413 円	11,170 円	12,158 円	10,934 円
純資産総額	6.6億円	22.9億円	0.2億円	0.7億円	1.2億円	0.6億円
	トルコ・リラコース	ロシア・ルーブルコース	中国元コース	南アフリカ・ランドコース	インドネシア・ルピアコース	
基準価額	8,272 円	9,782 円	15,466 円	12,677 円	13,673 円	
純資産総額	2.0億円	2.6億円	0.2億円	0.1億円	0.1億円	

### マネー・プール・ファンドⅩ(1年決算型)

	マネー・プール・ファンドⅩ
基準価額	9,990 円
純資産総額	1.6百万円

## ■ 分配の推移

### 各通貨コース(1年決算型)

	円コース	米ドルコース	ユーロコース	豪ドルコース	ブラジル・リアルコース	メキシコ・ペソコース
2018年10月	10 円	10 円	10 円	10 円	10 円	10 円
2017年10月	10 円	10 円	10 円	10 円	10 円	10 円
2016年10月	10 円	10 円	10 円	10 円	10 円	10 円
2015年10月	10 円	10 円	10 円	10 円	10 円	10 円
2014年10月	10 円	10 円	10 円	10 円	10 円	10 円
設定来累計	50 円	50 円	50 円	50 円	50 円	50 円
	トルコ・リラコース	ロシア・ルーブルコース	中国元コース	南アフリカ・ランドコース	インドネシア・ルピアコース	
2018年10月	10 円	10 円	10 円	10 円	10 円	
2017年10月	10 円	10 円	10 円	10 円	10 円	
2016年10月	10 円	10 円	10 円	10 円	10 円	
2015年10月	10 円	10 円	10 円	10 円	10 円	
2014年10月	10 円	10 円	10 円	10 円	10 円	
設定来累計	50 円	50 円	50 円	50 円	50 円	

### マネー・プール・ファンドⅩ(1年決算型)

	マネー・プール・ファンドⅩ
2018年10月	0 円
2017年10月	0 円
2016年10月	0 円
2015年10月	0 円
2014年10月	0 円
設定来累計	0 円

・分配金は1万口当たり、税引前

上記は、過去の実績であり、将来の投資成果を保証するものではありません。  
運用状況等は、委託会社のホームページ等で開示している場合があります。



## ■ 主要な資産の状況

各ファンド(マネー・プール・ファンドⅩを除く)

資産構成	円コース (1年決算型)	米ドルコース (1年決算型)	ユーロコース (1年決算型)	豪ドルコース (1年決算型)	ブラジル・ レアルコース (1年決算型)	メキシコ・ ペソコース (1年決算型)
外国投資信託	101.2%	100.1%	98.0%	95.8%	98.4%	97.6%
マネー・プール マザーファンド	0.0%	0.0%	0.5%	0.1%	0.1%	0.2%
コールローン他 (負債控除後)	-1.2%	-0.1%	1.5%	4.1%	1.5%	2.2%
合計	100.0%	100.0%	100.0%	100.0%	100.0%	100.0%

資産構成	トルコ・ リラコース (1年決算型)	ロシア・ ルーブルコース (1年決算型)	中国元コース (1年決算型)	南アフリカ・ ランドコース (1年決算型)	インドネシア・ ルピアコース (1年決算型)
外国投資信託	100.4%	98.7%	98.1%	98.4%	97.9%
マネー・プール マザーファンド	0.0%	0.0%	0.0%	0.1%	0.1%
コールローン他 (負債控除後)	-0.4%	1.3%	1.9%	1.5%	2.0%
合計	100.0%	100.0%	100.0%	100.0%	100.0%

- 比率はファンドの純資産総額に対する投資比率(小数点第二位四捨五入)
- コールローン他には未収・未払項目が含まれるため、マイナスとなる場合があります。

組入上位銘柄	業種	比率
1 信越化学工業	化学	3.6%
2 村田製作所	電気機器	3.5%
3 ソフトバンクグループ	情報・通信業	3.2%
4 大和ハウス工業	建設業	3.2%
5 塩野義製薬	医薬品	3.0%
6 ファーストリテイリング	小売業	2.9%
7 日本たばこ産業	食料品	2.6%
8 SBIホールディングス	証券・商品先物取引業	2.6%
9 SMC	機械	2.5%
10 三井住友フィナンシャルグループ	銀行業	2.1%

- 比率は実質的な投資を行う外国投資信託の純資産総額に対する投資比率
- 外国投資信託の資料に基づき作成しています(現地月末基準)。
- 国内株式の業種は、東京証券取引所の33業種分類によるもの

上記は、過去の実績であり、将来の投資成果を保証するものではありません。  
運用状況等は、委託会社のホームページ等で開示している場合があります。

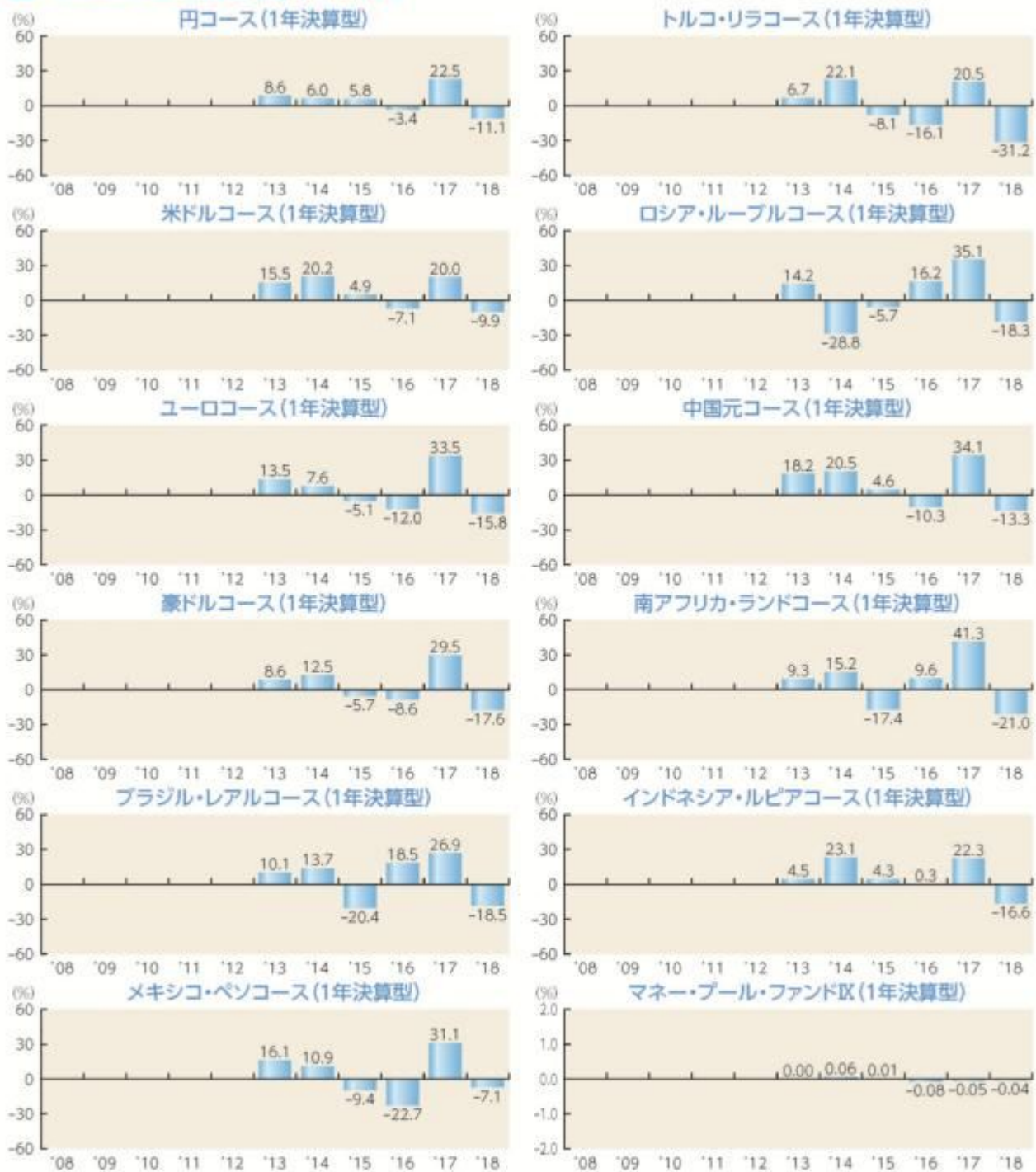
## ■ 主要な資産の状況

マネー・プール・ファンド区

種別構成	比率
コールローン他 (負債控除後)	100.0%
合計	100.0%

上記は、過去の実績であり、将来の投資成果を保証するものではありません。  
運用状況等は、委託会社のホームページ等で開示している場合があります。

## ■ 年間収益率の推移(暦年ベース)



- 収益率は基準価額(分配金再投資)で計算
- 2013年は設定日から年末までの、2018年は年初から10月31日までの収益率を表示
- ファンドにベンチマークはありません。

上記は、過去の実績であり、将来の投資成果を保証するものではありません。  
運用状況等は、委託会社のホームページ等で開示している場合があります。

## 第2【管理及び運営】

## 1【申込（販売）手続等】

申込みの受付

原則として、いつでも申込みができます。

ただし、各通貨コースについては、以下の日は申込みができません。

ニューヨークの銀行の休業日

ニューヨーク証券取引所の休業日

ロンドンの銀行の休業日

マネー・プール・ファンド の取得申込みについては、各通貨コースからのスイッチングの場合に限ります。

取得申込者の受益権は、振替機関等の振替口座簿に記載または記録されます。

申込単位

販売会社が定める単位

申込価額

取得申込受付日の翌営業日の基準価額

申込価額の算出頻度

原則として、委託会社の営業日に計算されます。

申込単位・申込価額の照会方法

申込単位および申込価額は、販売会社にてご確認ください。

また、下記においてもご照会いただけます。

三菱UFJ国際投信株式会社

お客様専用フリーダイヤル 0120-151034

（受付時間：営業日の9:00～17:00）

なお、申込価額は委託会社のホームページでもご覧いただけます。

ホームページアドレス <https://www.am.mufg.jp/>

申込手数料

申込価額（発行価格）×3.24%（税抜 3.00%）を上限として販売会社が定める手数料率

マネー・プール・ファンド の申込手数料は、無手数料とします。（マネー・プール・ファンドの取得申込みについては、各通貨コースからのスイッチングの場合に限ります。）

申込みには分配金受取コース（一般コース）と分配金再投資コース（自動けいぞく投資コース）があり、分配金再投資コース（自動けいぞく投資コース）の場合、再投資される収益分配金については、申込手数料はかかりません。

申込方法

取得申込者は、販売会社に取引口座を開設のうえ、申込みを行うものとします。

取得申込者は、申込金額および申込手数料（税込）を販売会社が定める日までに支払うものとします。

なお、申込みには分配金受取コース（一般コース）と分配金再投資コース（自動けいぞく投資コース）があります。申込みコースの取扱いは販売会社により異なる場合があります。

申込受付時間

取得の申込みは、申込期間において、原則として販売会社の営業日の午後3時までに、販売会社所定の方法で行われます。取得申込みが行われ、かつ当該取得申込みに係る販売会社所定の事務手続きが完了したものを当日の受付分とします。当該時刻を過ぎての申込みに関しては販売会社にご確認ください。

取得申込みの受付の中止および取消し

金融商品取引所等における取引の停止、外国為替取引の停止、その他やむを得ない事情があるときは、取得申込みの受付を中止することおよびすでに受付けた取得申込みの受付を取り消すことがあります。

その他

- ・スイッチングを行う場合の取得申込みに関する取扱いも同様とします。くわしくは販売会社にご確認ください。
- ・販売会社によっては、一部のファンドのみの取扱いとなる場合やスイッチングの取扱いを行わない場合があります。くわしくは販売会社にご確認ください。

申込（販売）手続等の詳細に関しては販売会社にご確認ください。

## 2【換金（解約）手続等】

解約の受付

原則として、いつでも解約の請求ができます。

ただし、各通貨コースについては、以下の日は解約の請求ができません。

ニューヨークの銀行の休業日

ニューヨーク証券取引所の休業日

ロンドンの銀行の休業日

受益者の解約請求に係る受益権の口数の減少は、振替機関等の振替口座簿に記載または記録されます。

解約単位

販売会社が定める単位

解約価額

解約請求受付日の翌営業日の基準価額

信託財産留保額

ありません。

解約価額の算出頻度

原則として、委託会社の営業日に計算されます。

解約価額の照会方法

解約価額は、販売会社にてご確認いただけます。

なお、下記においてもご照会いただけます。

三菱UFJ国際投信株式会社

お客様専用フリーダイヤル 0120-151034

（受付時間：営業日の9:00～17:00）

ホームページアドレス <https://www.am.mufg.jp/>

支払開始日

解約代金は、原則として解約請求受付日から起算して6営業日目から販売会社において支払います。

解約請求受付時間

解約の請求は、原則として販売会社の営業日の午後3時まで、販売会社所定の方法で行われます。解約請求が行われ、かつ当該換金請求に係る販売会社所定の事務手続きが完了したものを当日の受付分とします。当該時刻を過ぎての請求に関しては販売会社にご確認ください。

解約請求受付の中止および取消し

#### <各通貨コース>

金融商品取引所等における取引の停止、外国為替取引の停止、その他やむを得ない事情があるときは、解約請求の受付を中止することおよびすでに受付けた解約請求を取消することがあります。その場合には、受益者は、当該受付中止以前に行った当日の解約請求を撤回できます。ただし、受益者がその解約請求を撤回しない場合には、当該受付中止を解除した後の最初の基準価額の計算日に解約請求を受付けたものとします。

ファンドの資金管理を円滑に行うため、原則として1日1件5億円を超える解約は行えないものとします。また、市況動向等により、これ以外にも大口の解約請求に制限を設ける場合があります。

#### <マネー・プール・ファンド>

金融商品取引所等における取引の停止、外国為替取引の停止、その他やむを得ない事情があるときは、解約請求の受付を中止することおよびすでに受付けた解約請求を取消することがあります。その場合には、受益者は、当該受付中止以前に行った当日の解約請求を撤回できます。ただし、受益者がその解約請求を撤回しない場合には、当該受付中止を解除した後の最初の基準価額の計算日に解約請求を受付けたものとします。

ファンドの資金管理を円滑に行うため、大口の解約請求に制限を設ける場合があります。

その他

・販売会社によっては、スイッチングによる解約を取扱う場合があります。その場合の換金に関する取扱いも同様になります。くわしくは販売会社にご確認ください。

なお、スイッチングにより解約をする場合、解約金の利益に対して税金がかかります。

換金（解約）手続等の詳細に関しては販売会社にご確認ください。

### 3【資産管理等の概要】

#### (1)【資産の評価】

基準価額の算出方法

基準価額 = 信託財産の純資産総額 ÷ 受益権総口数

なお、便宜上1万口あたりに換算した価額で表示することがあります。

「信託財産の純資産総額」とは、信託財産に属する資産（受入担保金代用有価証券および借入有価証券を除きます。）を法令および一般社団法人投資信託協会規則にしたがって時価または一部償却原価法により評価して得た信託財産の資産総額から負債総額を控除した金額をいいます。

（資産の評価方法）

・株式 / 上場投資信託証券 / 不動産投資信託証券

原則として、金融商品取引所における計算日の最終相場（外国で取引されているものについては、原則として、金融商品取引所における計算時に知りうる直近の日の最終相場）で評価します。

- ・ 転換社債 / 転換社債型新株予約権付社債

原則として、金融商品取引所における計算日の最終相場、計算日に入手した日本証券業協会発表の売買参考統計値（平均値）、金融商品取引業者・銀行等の提示する価額または価格情報会社の提供する価額のいずれかの価額（外国で取引されているものについては、原則として、計算日に入手した日本証券業協会発表の売買参考統計値（平均値）、金融商品取引業者・銀行等の提示する価額または価格情報会社の提供する価額のいずれかの価額）で評価します。

- ・ 公社債等

原則として、計算日に入手した日本証券業協会発表の売買参考統計値（平均値）、金融商品取引業者・銀行等の提示する価額（売気配相場を除く。）または価格情報会社の提供する価額のいずれかの価額で評価します。

残存期間1年以内の公社債等については、一部償却原価法による評価を適用することができます。

- ・ マザーファンド

計算日における基準価額で評価します。

- ・ 投資信託証券（上場投資信託証券 / 不動産投資信託証券を除く。）

原則として、計算日に知りうる直近の日の基準価額で評価します。

- ・ 外貨建資産

原則として、わが国における計算日の対顧客電信売買相場の仲値により円換算します。

- ・ 外国為替予約取引

原則として、わが国における計算日の対顧客先物売買相場の仲値により評価します。

- ・ 市場デリバティブ取引

原則として、金融商品取引所が発表する計算日の清算値段等で評価します。

#### 基準価額の算出頻度

原則として、委託会社の営業日に計算されます。

#### 基準価額の照会方法

基準価額は、販売会社にてご確認いただけます。

なお、下記においてもご照会いただけます。

三菱UFJ国際投信株式会社

お客様専用フリーダイヤル 0120-151034

（受付時間：営業日の9:00～17:00）

ホームページアドレス <https://www.am.mufg.jp/>

#### （2）【保管】

該当事項はありません。

#### （3）【信託期間】

2023年10月12日まで（2013年10月24日設定）

ただし、後記「ファンドの償還条件等」の規定によりファンドを償還させることがあります。

また、委託会社は、信託期間満了前に、信託期間の延長が受益者に有利であると認めたときは、受託会社と合意のうえ、信託期間を延長することができます。

#### （4）【計算期間】

各通貨コース	マネー・プール・ファンド
--------	--------------



<p>毎年10月15日から翌年10月14日まで ただし、計算期間終了日に該当する日(以下「該当日」といいます。)が休業日の場合、計算期間終了日は該当日の翌営業日とし、その翌日より次の計算期間が開始されるものとし、第1計算期間は信託契約締結日から2014年10月14日までとなります。 なお、最終計算期間の終了日は、ファンドの信託期間の終了日とします。</p>	<p>毎年10月15日から翌年10月14日まで ただし、計算期間終了日に該当する日(以下「該当日」といいます。)が休業日の場合、計算期間終了日は該当日の翌営業日とし、その翌日より次の計算期間が開始されるものとし、第1計算期間は信託契約締結日から2014年10月14日までとなります。 なお、最終計算期間の終了日は、ファンドの信託期間の終了日とします。</p>
---	---

#### (5)【その他】

##### ファンドの償還条件等

委託会社は、以下の場合には、法令および信託約款に定める手続きにしたがい、受託会社と合意のうえ、ファンドを償還させることができます。(任意償還)

- ・各通貨コースの受益権の総口数が10億口を下ることとなった場合
- ・信託期間中において、各ファンドを償還させることが受益者のため有利であると認めるとき、またはやむを得ない事情が発生したとき

各通貨コースについては、委託会社は、信託期間中において、当該各通貨コースが主要投資対象とする外国投資信託が存続しないこととなった場合には、受託会社と合意のうえ、当該各通貨コースの信託契約を解約し、信託を終了させます。この場合において、委託会社は、あらかじめ、解約しようとする旨を監督官庁に届出ます。

マネー・プール・ファンド については、委託会社は、各通貨コースの信託契約が全て解約となる場合には、受託会社と合意のうえ、マネー・プール・ファンド の信託契約を解約し、信託を終了させます。この場合において、委託会社は、あらかじめ、解約しようとする旨を監督官庁に届出ます。

このほか、監督官庁よりファンドの償還の命令を受けたとき、委託会社の登録取消・解散・業務廃止のときは、原則として、ファンドを償還させます。

委託会社は、ファンドを償還しようとするときは、あらかじめその旨を監督官庁に届け出ます。

##### 信託約款の変更等

委託会社は、受益者の利益のため必要と認めるとき、またはやむを得ない事情が発生したときは、法令および信託約款に定める手続きにしたがい、受託会社と合意のうえ、信託約款を変更することまたは受託会社を同一とする他ファンドとの併合を行うことができます。委託会社は、変更または併合しようとするときは、あらかじめその旨およびその内容を監督官庁に届け出ます。

委託会社は、監督官庁の命令に基づいて信託約款を変更しようとするときは、上記の手続きにしたがいます。

##### ファンドの償還等に関する開示方法

委託会社は、ファンドの任意償還(信託契約に係るすべての受益者が書面または電磁的記録により同意の意思表示をしたとき、また、信託財産の状態に照らし、真にやむを得ない事情が生じている場合であって、書面決議の手続を行うことが困難な場合を除きます。)、信託約款の変更または併合(変更にあつては、その変更の内容が重大なものに該当する場合に限

り、併合にあっては、その併合が受益者の利益に及ぼす影響が軽微なものに該当する場合を除きます。以下、「重大な約款変更等」といいます。)をしようとする場合には、書面による決議(「書面決議」といいます。)を行います。この場合において、あらかじめ、書面決議の日ならびに任意償還等の内容およびその理由などの事項を定め、当該決議の日の2週間前までに、受益者に対し書面をもって書面決議の通知を発送します。受益者は受益権の口数に応じて、議決権を有し、これを行行使することができます。なお、受益者が議決権を行行使しないときは書面決議について賛成するものとみなします。書面決議は、議決権を行行使することができる受益者の議決権の3分の2以上をもって行います。書面決議の効力は、ファンドのすべての受益者に対してその効力を生じます。

併合に係るいずれかのファンドにおいて、書面決議が否決された場合、併合を行うことはできません。

#### 反対受益者の受益権買取請求の不適用

ファンドは、受益者が自己に帰属する受益権につき、一部解約の実行の請求を行ったときは、委託会社が信託契約の一部の解約をすることにより当該請求に応じ、当該受益権の公正な価格が当該受益者に一部解約金として支払われることとなる委託者指図型投資信託に該当するため、信託契約の解約または重大な約款の変更等を行う場合において、投資信託及び投資法人に関する法律に定める反対受益者の受益権買取請求の規定の適用を受けません。

#### 関係法人との契約の変更

委託会社と販売会社との間で締結された「投資信託受益権の取扱に関する契約」の契約期間は、契約締結日から1年とします。ただし双方から契約満了日の3ヵ月前までに別段の意思表示のないときは、さらに1年間延長するものとし、その後も同様とします。

#### 運用報告書

委託会社は、毎計算期間の末日および償還時に、交付運用報告書を作成し、原則として受益者に交付します。なお、信託約款の内容に委託会社が重要と判断した変更、ファンドの任意償還等があった場合は、その内容を交付運用報告書に記載します。

#### 委託会社の事業の譲渡および承継に伴う取扱い

委託会社は、事業の全部または一部を譲渡することがあり、これに伴い、この信託契約に関する事業を譲渡することがあります。また、委託会社は、分割により事業の全部または一部を承継させることがあり、これに伴い、この信託契約に関する事業を承継させることがあります。

#### 受託会社の辞任および解任に伴う取扱い

受託会社は、委託会社の承諾を受けてその任務を辞任することができます。受託会社はその任務に違反して信託財産に著しい損害を与えたことその他重要な事由があるときは、委託会社または受益者は、裁判所に受託会社の解任を申立てることができます。受託会社が辞任した場合、または裁判所が受託会社を解任した場合、委託会社は、信託約款の規定にしたがい、新受託会社を選任します。なお、受益者は、上記によって行う場合を除き、受託会社を解任することはできないものとします。委託会社が新受託会社を選任できないときは、委託会社はファンドを償還させます。

#### 信託事務の再信託

受託会社は、ファンドに係る信託事務の処理の一部について再信託受託会社と再信託契約を締結し、これを委託することがあります。その場合には、再信託に係る契約書類に基づいて所定の事務を行います。

## 公告

委託会社が受益者に対してする公告は、電子公告の方法により行い、次のアドレスに掲載します。

<https://www.am.mufg.jp/>

なお、電子公告による公告をすることができない事故その他やむを得ない事由が生じた場合の公告は、日本経済新聞に掲載します。

## 4【受益者の権利等】

受益者の有する主な権利は以下の通りです。

### (1) 収益分配金に対する受領権

受益者は、収益分配金を持ち分に応じて受領する権利を有します。

分配金受取コース（一般コース）

収益分配金は、税金を差引いた後、毎計算期間の終了日後1ヵ月以内の委託会社の指定する日（原則として決算日から起算して5営業日以内）から、販売会社において、受益者に支払います。

ただし、受益者が、収益分配金について支払開始日から5年間その支払いの請求を行わない場合はその権利を失い、その金銭は委託会社に帰属します。

分配金再投資コース（自動けいぞく投資コース）

収益分配金は、税金を差引いた後、「自動けいぞく投資契約」に基づいて、決算日の基準価額により自動的に無手数料で全額再投資されます。

### (2) 償還金に対する受領権

受益者は、償還金を持ち分に応じて受領する権利を有します。

償還金は、信託終了日後1ヵ月以内の委託会社の指定する日（原則として償還日（休業日の場合は翌営業日）から起算して5営業日以内）から、販売会社において、受益者に支払います。

ただし、受益者が、償還金について支払開始日から10年間その支払いの請求を行わない場合はその権利を失い、その金銭は委託会社に帰属します。

### (3) 換金（解約）請求権

受益者は、自己に帰属する受益権につき、換金（解約）請求する権利を有します。

くわしくは「第2 管理及び運営 2 換金（解約）手続等」を参照してください。

### 第3【ファンドの経理状況】

- 1 当ファンドの財務諸表は、「財務諸表等の用語、様式及び作成方法に関する規則」（昭和38年大蔵省令第59号）ならびに同規則第2条の2の規定により、「投資信託財産の計算に関する規則」（平成12年総理府令第133号）に基づいて作成しております。  
なお、財務諸表に記載している金額は、円単位で表示しております。
- 2 当ファンドは、金融商品取引法第193条の2第1項の規定に基づき、当期（平成29年10月17日から平成30年10月15日まで）の財務諸表について、PwCあらた有限責任監査法人により監査を受けております。

#### 1【財務諸表】

## 【国際・キャピタル 日本株式オープン（通貨選択型）円コース（1年決算型）】

## （1）【貸借対照表】

（単位：円）

	第4期 [平成29年10月16日現在]	第5期 [平成30年10月15日現在]
<b>資産の部</b>		
流動資産		
コール・ローン	17,125,701	17,431,855
投資信託受益証券	624,244,398	594,854,894
親投資信託受益証券	100,050	100,030
未収入金	5,500,000	22,774,568
流動資産合計	646,970,149	635,161,347
資産合計	646,970,149	635,161,347
<b>負債の部</b>		
流動負債		
未払収益分配金	471,805	448,264
未払解約金	5,452,375	22,621,777
未払受託者報酬	111,377	119,463
未払委託者報酬	3,898,529	4,181,117
未払利息	26	22
その他未払費用	14,792	15,865
流動負債合計	9,948,904	27,386,508
負債合計	9,948,904	27,386,508
<b>純資産の部</b>		
元本等		
元本	471,805,005	448,264,351
剰余金		
期末剰余金又は期末欠損金（ ）	165,216,240	159,510,488
（分配準備積立金）	113,918,068	66,431,818
元本等合計	637,021,245	607,774,839
純資産合計	637,021,245	607,774,839
負債純資産合計	646,970,149	635,161,347

## （２）【損益及び剰余金計算書】

（単位：円）

	第4期		第5期	
	自	平成28年10月15日 至 平成29年10月16日	自	平成29年10月17日 至 平成30年10月15日
<b>営業収益</b>				
配当株式		12,013,666		13,138,056
受取利息		207		118
有価証券売買等損益		173,343,824		3,659,812
<b>営業収益合計</b>		<b>185,357,697</b>		<b>16,797,986</b>
<b>営業費用</b>				
支払利息		9,331		13,627
受託者報酬		223,692		262,034
委託者報酬		7,829,578		9,170,942
その他費用		29,708		34,814
<b>営業費用合計</b>		<b>8,092,309</b>		<b>9,481,417</b>
営業利益又は営業損失（ ）		177,265,388		7,316,569
経常利益又は経常損失（ ）		177,265,388		7,316,569
当期純利益又は当期純損失（ ）		177,265,388		7,316,569
一部解約に伴う当期純利益金額の分配額又は一部解約に伴う当期純損失金額の分配額（ ）		54,362,893		16,110,257
期首剰余金又は期首欠損金（ ）		37,157,853		165,216,240
剰余金増加額又は欠損金減少額		31,927,683		125,801,493
当期追加信託に伴う剰余金増加額又は欠損金減少額		31,927,683		125,801,493
剰余金減少額又は欠損金増加額		26,299,986		122,265,293
当期一部解約に伴う剰余金減少額又は欠損金増加額		26,299,986		122,265,293
分配金		471,805		448,264
期末剰余金又は期末欠損金（ ）		165,216,240		159,510,488

## (3)【注記表】

## (重要な会計方針に係る事項に関する注記)

1. 有価証券の評価基準及び評価方法	投資信託受益証券は時価で評価しております。時価評価にあたっては、基準価額で評価しております。 親投資信託受益証券は時価で評価しております。時価評価にあたっては、基準価額で評価しております。
2. その他財務諸表作成のための基本となる重要な事項	ファンドの計算期間 当ファンドは、原則として毎年10月14日を計算期間の末日としておりますが、前計算期間および当計算期間においては当該日が休業日のため、当計算期間は平成29年10月17日から平成30年10月15日までとなっております。

## (貸借対照表に関する注記)

	第4期 [平成29年10月16日現在]	第5期 [平成30年10月15日現在]
1. 期首元本額	737,532,964円	471,805,005円
期中追加設定元本額	149,139,450円	302,985,636円
期中一部解約元本額	414,867,409円	326,526,290円
2. 受益権の総数	471,805,005口	448,264,351口

## (損益及び剰余金計算書に関する注記)

第4期 自 平成28年10月15日 至 平成29年10月16日			第5期 自 平成29年10月17日 至 平成30年10月15日		
1. 分配金の計算過程			1. 分配金の計算過程		
項目			項目		
費用控除後の配当等収益額	A	8,797,447円	費用控除後の配当等収益額	A	2,631,756円
費用控除後・繰越欠損金補填後の有価証券売買等損益額	B	35,954,017円	費用控除後・繰越欠損金補填後の有価証券売買等損益額	B	円
収益調整金額	C	91,587,209円	収益調整金額	C	131,123,121円
分配準備積立金額	D	69,638,409円	分配準備積立金額	D	64,248,326円
当ファンドの分配対象収益額	E=A+B+C+D	205,977,082円	当ファンドの分配対象収益額	E=A+B+C+D	198,003,203円
当ファンドの期末残存口数	F	471,805,005口	当ファンドの期末残存口数	F	448,264,351口
1万口当たり収益分配対象額	G=E/F*10,000	4,365円	1万口当たり収益分配対象額	G=E/F*10,000	4,417円
1万口当たり分配金額	H	10円	1万口当たり分配金額	H	10円
収益分配金金額	I=F*H/10,000	471,805円	収益分配金金額	I=F*H/10,000	448,264円



## （金融商品に関する注記）

## 1 金融商品の状況に関する事項

区分	第4期 自 平成28年10月15日 至 平成29年10月16日	第5期 自 平成29年10月17日 至 平成30年10月15日
1. 金融商品に対する取組方針	当ファンドは、「投資信託及び投資法人に関する法律」（昭和26年法律第198号）第2条第4項に定める証券投資信託であり、有価証券等の金融商品への投資を信託約款に定める「運用の基本方針」に基づき行っております。	同左
2. 金融商品の内容及び当該金融商品に係るリスク	当ファンドは、投資信託受益証券に投資しております。当該投資対象は、価格変動リスク等の市場リスク、信用リスクおよび流動性リスクに晒されております。 当ファンドは、親投資信託受益証券に投資しております。当該投資対象は、価格変動リスク等の市場リスク、信用リスクおよび流動性リスクに晒されております。	同左
3. 金融商品に係るリスク管理体制	ファンドのコンセプトに応じて、適切にコントロールするため、委託会社では、運用部門において、ファンドに含まれる各種投資リスクを常時把握しつつ、ファンドのコンセプトに沿ったリスクの範囲で運用を行っております。 また、運用部から独立した管理担当部署によりリスク運営状況のモニタリング等のリスク管理を行っており、この結果は運用管理委員会等を通じて運用部門にフィードバックされます。	同左

## 2 金融商品の時価等に関する事項

区分	第4期 [平成29年10月16日現在]	第5期 [平成30年10月15日現在]
1. 貸借対照表計上額、時価及びその差額	時価で計上しているためその差額はありません。	同左
2. 時価の算定方法	(1) 有価証券 売買目的有価証券は、（重要な会計方針に係る事項に関する注記）に記載しております。 (2) デリバティブ取引 デリバティブ取引は、該当事項はありません。	(1) 有価証券 同左 (2) デリバティブ取引 同左

区分	第4期 [平成29年10月16日現在]	第5期 [平成30年10月15日現在]
3.金融商品の時価等に関する事項についての補足説明	<p>(3) 上記以外の金融商品 上記以外の金融商品（コールローン等）は、短期間で決済され、時価は帳簿価額と近似していることから、当該金融商品の帳簿価額を時価としております。</p> <p>金融商品の時価には、市場価格に基づく価額のほか、市場価格がない場合には合理的に算定された価額が含まれております。当該価額の算定においては一定の前提条件等を採用しているため、異なる前提条件等によった場合、当該価額が異なることもあります。</p>	<p>(3) 上記以外の金融商品 同左</p> <p>同左</p>

## （有価証券に関する注記）

## 売買目的有価証券

種類	第4期 [平成29年10月16日現在]	第5期 [平成30年10月15日現在]
	当計算期間の損益に含まれた評価差額 (円)	当計算期間の損益に含まれた評価差額 (円)
投資信託受益証券	139,948,963	3,959,002
親投資信託受益証券	10	20
合計	139,948,953	3,958,982

## （デリバティブ取引に関する注記）

## 取引の時価等に関する事項

該当事項はありません。

## （関連当事者との取引に関する注記）

該当事項はありません。

## （1口当たり情報）

	第4期 [平成29年10月16日現在]	第5期 [平成30年10月15日現在]
1口当たり純資産額	1.3502円	1.3558円

	第4期 [平成29年10月16日現在]	第5期 [平成30年10月15日現在]
(1万口当たり純資産額)	(13,502円)	(13,558円)

## (4)【附属明細表】

## 第1 有価証券明細表

## (1) 株式

該当事項はありません。

## (2) 株式以外の有価証券

(単位：円)

種類	銘柄	口数	評価額	備考
投資信託受益証券	ジャパン・エクイティ・マスター・ファンド（JPYクラス）	590,895,892	594,854,894	
投資信託受益証券 合計		590,895,892	594,854,894	
親投資信託受益証券	マネー・プール マザーファンド	99,592	100,030	
親投資信託受益証券 合計		99,592	100,030	
合計		590,995,484	594,954,924	

## 第2 信用取引契約残高明細表

該当事項はありません。

## 第3 デリバティブ取引及び為替予約取引の契約額等及び時価の状況表

該当事項はありません。

## 【国際・キャピタル 日本株式オープン（通貨選択型）米ドルコース（1年決算型）】

## （1）【貸借対照表】

（単位：円）

	第4期 [平成29年10月16日現在]	第5期 [平成30年10月15日現在]
<b>資産の部</b>		
流動資産		
コール・ローン	92,750,473	55,261,367
投資信託受益証券	3,193,640,878	2,366,369,648
親投資信託受益証券	100,050	100,030
未収入金	84,000,000	-
流動資産合計	3,370,491,401	2,421,731,045
資産合計	3,370,491,401	2,421,731,045
<b>負債の部</b>		
流動負債		
未払収益分配金	2,170,998	1,560,252
未払解約金	85,059,436	1,118,755
未払受託者報酬	678,062	475,861
未払委託者報酬	23,732,174	16,655,204
未払利息	140	70
その他未払費用	90,348	63,388
流動負債合計	111,731,158	19,873,530
負債合計	111,731,158	19,873,530
<b>純資産の部</b>		
元本等		
元本	2,170,998,740	1,560,252,116
剰余金		
期末剰余金又は期末欠損金（ ）	1,087,761,503	841,605,399
（分配準備積立金）	543,657,208	302,833,045
元本等合計	3,258,760,243	2,401,857,515
純資産合計	3,258,760,243	2,401,857,515
負債純資産合計	3,370,491,401	2,421,731,045

## （２）【損益及び剰余金計算書】

（単位：円）

	第4期		第5期	
	自	平成28年10月15日 至 平成29年10月16日	自	平成29年10月17日 至 平成30年10月15日
<b>営業収益</b>				
配当株式		107,763,197		97,855,678
受取利息		1,306		372
有価証券売買等損益		1,386,053,657		98,474,766
<b>営業収益合計</b>		<b>1,493,818,160</b>		<b>196,330,816</b>
<b>営業費用</b>				
支払利息		63,122		44,150
受託者報酬		1,328,368		935,100
委託者報酬		46,492,694		32,728,751
その他費用		176,996		124,558
<b>営業費用合計</b>		<b>48,061,180</b>		<b>33,832,559</b>
営業利益又は営業損失（ ）		1,445,756,980		162,498,257
経常利益又は経常損失（ ）		1,445,756,980		162,498,257
当期純利益又は当期純損失（ ）		1,445,756,980		162,498,257
一部解約に伴う当期純利益金額の分配額又は一部解約に伴う当期純損失金額の分配額（ ）		736,323,539		110,025,339
期首剰余金又は期首欠損金（ ）		300,874,965		1,087,761,503
剰余金増加額又は欠損金減少額		476,106,091		408,165,712
当期追加信託に伴う剰余金増加額又は欠損金減少額		476,106,091		408,165,712
剰余金減少額又は欠損金増加額		396,481,996		705,234,482
当期一部解約に伴う剰余金減少額又は欠損金増加額		396,481,996		705,234,482
分配金		2,170,998		1,560,252
期末剰余金又は期末欠損金（ ）		1,087,761,503		841,605,399

## (3)【注記表】

## (重要な会計方針に係る事項に関する注記)

1. 有価証券の評価基準及び評価方法	投資信託受益証券は時価で評価しております。時価評価にあたっては、基準価額で評価しております。 親投資信託受益証券は時価で評価しております。時価評価にあたっては、基準価額で評価しております。
2. その他財務諸表作成のための基本となる重要な事項	ファンドの計算期間 当ファンドは、原則として毎年10月14日を計算期間の末日としておりますが、前計算期間および当計算期間においては当該日が休業日のため、当計算期間は平成29年10月17日から平成30年10月15日までとなっております。

## (貸借対照表に関する注記)

	第4期 [平成29年10月16日現在]	第5期 [平成30年10月15日現在]
1. 期首元本額	3,809,912,654円	2,170,998,740円
期中追加設定元本額	1,451,873,163円	785,153,123円
期中一部解約元本額	3,090,787,077円	1,395,899,747円
2. 受益権の総数	2,170,998,740口	1,560,252,116口

## (損益及び剰余金計算書に関する注記)

第4期 自 平成28年10月15日 至 平成29年10月16日			第5期 自 平成29年10月17日 至 平成30年10月15日		
1. 分配金の計算過程			1. 分配金の計算過程		
項目			項目		
費用控除後の配当等収益額	A	65,452,439円	費用控除後の配当等収益額	A	48,947,704円
費用控除後・繰越欠損金補填後の有価証券売買等損益額	B	円	費用控除後・繰越欠損金補填後の有価証券売買等損益額	B	円
収益調整金額	C	1,122,370,257円	収益調整金額	C	949,003,913円
分配準備積立金額	D	480,375,767円	分配準備積立金額	D	255,445,593円
当ファンドの分配対象収益額	E=A+B+C+D	1,668,198,463円	当ファンドの分配対象収益額	E=A+B+C+D	1,253,397,210円
当ファンドの期末残存口数	F	2,170,998,740口	当ファンドの期末残存口数	F	1,560,252,116口
1万口当たり収益分配対象額	G=E/F*10,000	7,684円	1万口当たり収益分配対象額	G=E/F*10,000	8,033円
1万口当たり分配金額	H	10円	1万口当たり分配金額	H	10円
収益分配金金額	I=F*H/10,000	2,170,998円	収益分配金金額	I=F*H/10,000	1,560,252円

## （金融商品に関する注記）

## 1 金融商品の状況に関する事項

区分	第4期 自 平成28年10月15日 至 平成29年10月16日	第5期 自 平成29年10月17日 至 平成30年10月15日
1. 金融商品に対する取組方針	当ファンドは、「投資信託及び投資法人に関する法律」（昭和26年法律第198号）第2条第4項に定める証券投資信託であり、有価証券等の金融商品への投資を信託約款に定める「運用の基本方針」に基づき行っております。	同左
2. 金融商品の内容及び当該金融商品に係るリスク	当ファンドは、投資信託受益証券に投資しております。当該投資対象は、価格変動リスク等の市場リスク、信用リスクおよび流動性リスクに晒されております。 当ファンドは、親投資信託受益証券に投資しております。当該投資対象は、価格変動リスク等の市場リスク、信用リスクおよび流動性リスクに晒されております。	同左
3. 金融商品に係るリスク管理体制	ファンドのコンセプトに応じて、適切にコントロールするため、委託会社では、運用部門において、ファンドに含まれる各種投資リスクを常時把握しつつ、ファンドのコンセプトに沿ったリスクの範囲で運用を行っております。 また、運用部から独立した管理担当部署によりリスク運営状況のモニタリング等のリスク管理を行っており、この結果は運用管理委員会等を通じて運用部門にフィードバックされます。	同左

## 2 金融商品の時価等に関する事項

区分	第4期 [平成29年10月16日現在]	第5期 [平成30年10月15日現在]
1. 貸借対照表計上額、時価及びその差額	時価で計上しているためその差額はありません。	同左
2. 時価の算定方法	(1) 有価証券 売買目的有価証券は、（重要な会計方針に係る事項に関する注記）に記載しております。 (2) デリバティブ取引 デリバティブ取引は、該当事項はありません。	(1) 有価証券 同左 (2) デリバティブ取引 同左



区分	第4期 [平成29年10月16日現在]	第5期 [平成30年10月15日現在]
3.金融商品の時価等に関する事項についての補足説明	<p>(3) 上記以外の金融商品 上記以外の金融商品（コールローン等）は、短期間で決済され、時価は帳簿価額と近似していることから、当該金融商品の帳簿価額を時価としております。</p> <p>金融商品の時価には、市場価格に基づく価額のほか、市場価格がない場合には合理的に算定された価額が含まれております。当該価額の算定においては一定の前提条件等を採用しているため、異なる前提条件等によった場合、当該価額が異なることもあります。</p>	<p>(3) 上記以外の金融商品 同左</p> <p>同左</p>

## （有価証券に関する注記）

## 売買目的有価証券

種類	第4期 [平成29年10月16日現在]	第5期 [平成30年10月15日現在]
	当計算期間の損益に含まれた評価差額 (円)	当計算期間の損益に含まれた評価差額 (円)
投資信託受益証券	821,391,387	65,998,736
親投資信託受益証券	10	20
合計	821,391,377	65,998,716

## （デリバティブ取引に関する注記）

## 取引の時価等に関する事項

該当事項はありません。

## （関連当事者との取引に関する注記）

該当事項はありません。

## （1口当たり情報）

	第4期 [平成29年10月16日現在]	第5期 [平成30年10月15日現在]
1口当たり純資産額	1.5010円	1.5394円

	第4期 [平成29年10月16日現在]	第5期 [平成30年10月15日現在]
(1万口当たり純資産額)	(15,010円)	(15,394円)

## (4)【附属明細表】

## 第1 有価証券明細表

## (1) 株式

該当事項はありません。

## (2) 株式以外の有価証券

(単位：円)

種類	銘柄	口数	評価額	備考
投資信託受益証券	ジャパン・エクイティ・マスター・ファンド(USDクラス)	2,738,536,800	2,366,369,648	
投資信託受益証券 合計		2,738,536,800	2,366,369,648	
親投資信託受益証券	マネー・プール マザーファンド	99,592	100,030	
親投資信託受益証券 合計		99,592	100,030	
合計		2,738,636,392	2,366,469,678	

## 第2 信用取引契約残高明細表

該当事項はありません。

## 第3 デリバティブ取引及び為替予約取引の契約額等及び時価の状況表

該当事項はありません。

## 【国際・キャピタル 日本株式オープン（通貨選択型）ユーロコース（1年決算型）】

## （1）【貸借対照表】

（単位：円）

	第4期 [平成29年10月16日現在]	第5期 [平成30年10月15日現在]
<b>資産の部</b>		
流動資産		
コール・ローン	1,805,183	462,991
投資信託受益証券	70,284,959	21,471,063
親投資信託受益証券	100,050	100,030
流動資産合計	72,190,192	22,034,084
資産合計	72,190,192	22,034,084
<b>負債の部</b>		
流動負債		
未払収益分配金	56,996	17,845
未払受託者報酬	8,277	3,426
未払委託者報酬	289,482	119,799
未払利息	2	-
その他未払費用	1,037	381
流動負債合計	355,794	141,451
負債合計	355,794	141,451
<b>純資産の部</b>		
元本等		
元本	56,996,989	17,845,416
剰余金		
期末剰余金又は期末欠損金（ ）	14,837,409	4,047,217
（分配準備積立金）	5,408,199	504,194
元本等合計	71,834,398	21,892,633
純資産合計	71,834,398	21,892,633
負債純資産合計	72,190,192	22,034,084

## （２）【損益及び剰余金計算書】

（単位：円）

	第4期		第5期	
	自	平成28年10月15日 至 平成29年10月16日	自	平成29年10月17日 至 平成30年10月15日
営業収益				
配当株式		588,147		439,831
受取利息		7		2
有価証券売買等損益		15,472,770		5,208,541
営業収益合計		16,060,924		5,648,374
営業費用				
支払利息		819		860
受託者報酬		13,715		11,330
委託者報酬		479,880		396,511
その他費用		1,703		1,362
営業費用合計		496,117		410,063
営業利益又は営業損失（ ）		15,564,807		5,238,311
経常利益又は経常損失（ ）		15,564,807		5,238,311
当期純利益又は当期純損失（ ）		15,564,807		5,238,311
一部解約に伴う当期純利益金額の分配額又は一部解約に伴う当期純損失金額の分配額（ ）		3,406,905		6,242,274
期首剰余金又は期首欠損金（ ）		5,095,111		14,837,409
剰余金増加額又は欠損金減少額		7,831,614		13,578,083
当期一部解約に伴う剰余金増加額又は欠損金減少額		967,131		-
当期追加信託に伴う剰余金増加額又は欠損金減少額		6,864,483		13,578,083
剰余金減少額又は欠損金増加額		-		23,346,467
当期一部解約に伴う剰余金減少額又は欠損金増加額		-		23,346,467
分配金		56,996		17,845
期末剰余金又は期末欠損金（ ）		14,837,409		4,047,217

## (3)【注記表】

## (重要な会計方針に係る事項に関する注記)

1. 有価証券の評価基準及び評価方法	投資信託受益証券は時価で評価しております。時価評価にあたっては、基準価額で評価しております。 親投資信託受益証券は時価で評価しております。時価評価にあたっては、基準価額で評価しております。
2. その他財務諸表作成のための基本となる重要な事項	ファンドの計算期間 当ファンドは、原則として毎年10月14日を計算期間の末日としておりますが、前計算期間および当計算期間においては当該日が休業日のため、当計算期間は平成29年10月17日から平成30年10月15日までとなっております。

## (貸借対照表に関する注記)

	第4期 [平成29年10月16日現在]	第5期 [平成30年10月15日現在]
1. 期首元本額	35,440,399円	56,996,989円
期中追加設定元本額	41,971,680円	45,671,469円
期中一部解約元本額	20,415,090円	84,823,042円
2. 受益権の総数	56,996,989口	17,845,416口

## (損益及び剰余金計算書に関する注記)

第4期 自 平成28年10月15日 至 平成29年10月16日			第5期 自 平成29年10月17日 至 平成30年10月15日		
1. 分配金の計算過程			1. 分配金の計算過程		
項目			項目		
費用控除後の配当等収益額	A	464,753円	費用控除後の配当等収益額	A	円
費用控除後・繰越欠損金補填後の有価証券売買等損益額	B	3,999,040円	費用控除後・繰越欠損金補填後の有価証券売買等損益額	B	円
収益調整金額	C	9,429,210円	収益調整金額	C	3,900,539円
分配準備積立金額	D	1,001,402円	分配準備積立金額	D	522,039円
当ファンドの分配対象収益額	E=A+B+C+D	14,894,405円	当ファンドの分配対象収益額	E=A+B+C+D	4,422,578円
当ファンドの期末残存口数	F	56,996,989口	当ファンドの期末残存口数	F	17,845,416口
1万口当たり収益分配対象額	G=E/F*10,000	2,613円	1万口当たり収益分配対象額	G=E/F*10,000	2,478円
1万口当たり分配金額	H	10円	1万口当たり分配金額	H	10円
収益分配金金額	I=F*H/10,000	56,996円	収益分配金金額	I=F*H/10,000	17,845円

## （金融商品に関する注記）

## 1 金融商品の状況に関する事項

区分	第4期 自 平成28年10月15日 至 平成29年10月16日	第5期 自 平成29年10月17日 至 平成30年10月15日
1. 金融商品に対する取組方針	当ファンドは、「投資信託及び投資法人に関する法律」（昭和26年法律第198号）第2条第4項に定める証券投資信託であり、有価証券等の金融商品への投資を信託約款に定める「運用の基本方針」に基づき行っております。	同左
2. 金融商品の内容及び当該金融商品に係るリスク	当ファンドは、投資信託受益証券に投資しております。当該投資対象は、価格変動リスク等の市場リスク、信用リスクおよび流動性リスクに晒されております。 当ファンドは、親投資信託受益証券に投資しております。当該投資対象は、価格変動リスク等の市場リスク、信用リスクおよび流動性リスクに晒されております。	同左
3. 金融商品に係るリスク管理体制	ファンドのコンセプトに応じて、適切にコントロールするため、委託会社では、運用部門において、ファンドに含まれる各種投資リスクを常時把握しつつ、ファンドのコンセプトに沿ったリスクの範囲で運用を行っております。 また、運用部から独立した管理担当部署によりリスク運営状況のモニタリング等のリスク管理を行っており、この結果は運用管理委員会等を通じて運用部門にフィードバックされます。	同左

## 2 金融商品の時価等に関する事項

区分	第4期 [平成29年10月16日現在]	第5期 [平成30年10月15日現在]
1. 貸借対照表計上額、時価及びその差額	時価で計上しているためその差額はありません。	同左
2. 時価の算定方法	(1) 有価証券 売買目的有価証券は、（重要な会計方針に係る事項に関する注記）に記載しております。 (2) デリバティブ取引 デリバティブ取引は、該当事項はありません。	(1) 有価証券 同左 (2) デリバティブ取引 同左

区分	第4期 [平成29年10月16日現在]	第5期 [平成30年10月15日現在]
3.金融商品の時価等に関する事項についての補足説明	<p>(3) 上記以外の金融商品 上記以外の金融商品（コールローン等）は、短期間で決済され、時価は帳簿価額と近似していることから、当該金融商品の帳簿価額を時価としております。</p> <p>金融商品の時価には、市場価格に基づく価額のほか、市場価格がない場合には合理的に算定された価額が含まれております。当該価額の算定においては一定の前提条件等を採用しているため、異なる前提条件等によった場合、当該価額が異なることもあります。</p>	<p>(3) 上記以外の金融商品 同左</p> <p>同左</p>

## （有価証券に関する注記）

## 売買目的有価証券

種類	第4期 [平成29年10月16日現在]	第5期 [平成30年10月15日現在]
	当計算期間の損益に含まれた評価差額 (円)	当計算期間の損益に含まれた評価差額 (円)
投資信託受益証券	12,615,913	932,119
親投資信託受益証券	10	20
合計	12,615,903	932,139

## （デリバティブ取引に関する注記）

## 取引の時価等に関する事項

該当事項はありません。

## （関連当事者との取引に関する注記）

該当事項はありません。

## （1口当たり情報）

	第4期 [平成29年10月16日現在]	第5期 [平成30年10月15日現在]
1口当たり純資産額	1.2603円	1.2268円



	第4期 [平成29年10月16日現在]	第5期 [平成30年10月15日現在]
(1万口当たり純資産額)	(12,603円)	(12,268円)

## (4)【附属明細表】

## 第1 有価証券明細表

## (1) 株式

該当事項はありません。

## (2) 株式以外の有価証券

(単位：円)

種 類	銘 柄	口数	評価額	備考
投資信託受益証券	ジャパン・エクイティ・マスター・ファンド（EU Rクラス）	20,294,011	21,471,063	
投資信託受益証券 合計		20,294,011	21,471,063	
親投資信託受益証券	マネー・プール マザーファンド	99,592	100,030	
親投資信託受益証券 合計		99,592	100,030	
合計		20,393,603	21,571,093	

## 第2 信用取引契約残高明細表

該当事項はありません。

## 第3 デリバティブ取引及び為替予約取引の契約額等及び時価の状況表

該当事項はありません。

## 【国際・キャピタル 日本株式オープン（通貨選択型）豪ドルコース（1年決算型）】

## （1）【貸借対照表】

（単位：円）

	第4期 [平成29年10月16日現在]	第5期 [平成30年10月15日現在]
<b>資産の部</b>		
流動資産		
コール・ローン	2,977,946	2,032,120
投資信託受益証券	113,689,225	76,121,760
親投資信託受益証券	100,050	100,030
未収入金	100,000	7,110,344
流動資産合計	116,867,221	85,364,254
資産合計	116,867,221	85,364,254
<b>負債の部</b>		
流動負債		
未払収益分配金	90,919	71,854
未払解約金	-	4,353
未払受託者報酬	17,954	15,301
未払委託者報酬	628,417	535,285
未払利息	4	2
その他未払費用	2,328	1,977
流動負債合計	739,622	628,772
負債合計	739,622	628,772
<b>純資産の部</b>		
元本等		
元本	90,919,830	71,854,702
剰余金		
期末剰余金又は期末欠損金（ ）	25,207,769	12,880,780
（分配準備積立金）	24,176,777	20,351,075
元本等合計	116,127,599	84,735,482
純資産合計	116,127,599	84,735,482
負債純資産合計	116,867,221	85,364,254

## （２）【損益及び剰余金計算書】

（単位：円）

	第4期		第5期	
	自	平成28年10月15日 至 平成29年10月16日	自	平成29年10月17日 至 平成30年10月15日
営業収益				
配当株式		4,668,539		9,004,300
受取利息		51		7
有価証券売買等損益		54,456,229		14,672,006
営業収益合計		59,124,819		5,667,699
営業費用				
支払利息		2,177		1,293
受託者報酬		45,064		32,837
委託者報酬		1,577,114		1,148,850
その他費用		5,884		4,250
営業費用合計		1,630,239		1,187,230
営業利益又は営業損失（ ）		57,494,580		6,854,929
経常利益又は経常損失（ ）		57,494,580		6,854,929
当期純利益又は当期純損失（ ）		57,494,580		6,854,929
一部解約に伴う当期純利益金額の分配額又は一部解約に伴う当期純損失金額の分配額（ ）		30,632,755		1,414,805
期首剰余金又は期首欠損金（ ）		20,402,436		25,207,769
剰余金増加額又は欠損金減少額		18,839,299		3,434,826
当期一部解約に伴う剰余金増加額又は欠損金減少額		13,007,215		-
当期追加信託に伴う剰余金増加額又は欠損金減少額		5,832,084		3,434,826
剰余金減少額又は欠損金増加額		-		10,249,837
当期一部解約に伴う剰余金減少額又は欠損金増加額		-		10,249,837
分配金		90,919		71,854
期末剰余金又は期末欠損金（ ）		25,207,769		12,880,780

## (3)【注記表】

## (重要な会計方針に係る事項に関する注記)

1. 有価証券の評価基準及び評価方法	投資信託受益証券は時価で評価しております。時価評価にあたっては、基準価額で評価しております。 親投資信託受益証券は時価で評価しております。時価評価にあたっては、基準価額で評価しております。
2. その他財務諸表作成のための基本となる重要な事項	ファンドの計算期間 当ファンドは、原則として毎年10月14日を計算期間の末日としておりますが、前計算期間および当計算期間においては当該日が休業日のため、当計算期間は平成29年10月17日から平成30年10月15日までとなっております。

## (貸借対照表に関する注記)

	第4期 [平成29年10月16日現在]	第5期 [平成30年10月15日現在]
1. 期首元本額	162,072,734円	90,919,830円
期中追加設定元本額	90,060,688円	19,008,479円
期中一部解約元本額	161,213,592円	38,073,607円
2. 受益権の総数	90,919,830口	71,854,702口

## (損益及び剰余金計算書に関する注記)

第4期 自 平成28年10月15日 至 平成29年10月16日			第5期 自 平成29年10月17日 至 平成30年10月15日		
1. 分配金の計算過程			1. 分配金の計算過程		
項目			項目		
費用控除後の配当等収益額	A	2,520,452円	費用控除後の配当等収益額	A	5,504,004円
費用控除後・繰越欠損金補填後の有価証券売買等損益額	B	20,264,815円	費用控除後・繰越欠損金補填後の有価証券売買等損益額	B	円
収益調整金額	C	16,307,100円	収益調整金額	C	18,438,462円
分配準備積立金額	D	1,482,429円	分配準備積立金額	D	14,918,925円
当ファンドの分配対象収益額	E=A+B+C+D	40,574,796円	当ファンドの分配対象収益額	E=A+B+C+D	38,861,391円
当ファンドの期末残存口数	F	90,919,830口	当ファンドの期末残存口数	F	71,854,702口
1万口当たり収益分配対象額	G=E/F*10,000	4,462円	1万口当たり収益分配対象額	G=E/F*10,000	5,408円
1万口当たり分配金額	H	10円	1万口当たり分配金額	H	10円
収益分配金金額	I=F*H/10,000	90,919円	収益分配金金額	I=F*H/10,000	71,854円

## （金融商品に関する注記）

## 1 金融商品の状況に関する事項

区分	第4期 自 平成28年10月15日 至 平成29年10月16日	第5期 自 平成29年10月17日 至 平成30年10月15日
1. 金融商品に対する取組方針	当ファンドは、「投資信託及び投資法人に関する法律」（昭和26年法律第198号）第2条第4項に定める証券投資信託であり、有価証券等の金融商品への投資を信託約款に定める「運用の基本方針」に基づき行っております。	同左
2. 金融商品の内容及び当該金融商品に係るリスク	当ファンドは、投資信託受益証券に投資しております。当該投資対象は、価格変動リスク等の市場リスク、信用リスクおよび流動性リスクに晒されております。 当ファンドは、親投資信託受益証券に投資しております。当該投資対象は、価格変動リスク等の市場リスク、信用リスクおよび流動性リスクに晒されております。	同左
3. 金融商品に係るリスク管理体制	ファンドのコンセプトに応じて、適切にコントロールするため、委託会社では、運用部門において、ファンドに含まれる各種投資リスクを常時把握しつつ、ファンドのコンセプトに沿ったリスクの範囲で運用を行っております。 また、運用部から独立した管理担当部署によりリスク運営状況のモニタリング等のリスク管理を行っており、この結果は運用管理委員会等を通じて運用部門にフィードバックされます。	同左

## 2 金融商品の時価等に関する事項

区分	第4期 [平成29年10月16日現在]	第5期 [平成30年10月15日現在]
1. 貸借対照表計上額、時価及びその差額	時価で計上しているためその差額はありません。	同左
2. 時価の算定方法	(1) 有価証券 売買目的有価証券は、（重要な会計方針に係る事項に関する注記）に記載しております。 (2) デリバティブ取引 デリバティブ取引は、該当事項はありません。	(1) 有価証券 同左 (2) デリバティブ取引 同左

区分	第4期 [平成29年10月16日現在]	第5期 [平成30年10月15日現在]
3.金融商品の時価等に関する事項についての補足説明	<p>(3) 上記以外の金融商品 上記以外の金融商品（コールローン等）は、短期間で決済され、時価は帳簿価額と近似していることから、当該金融商品の帳簿価額を時価としております。</p> <p>金融商品の時価には、市場価格に基づく価額のほか、市場価格がない場合には合理的に算定された価額が含まれております。当該価額の算定においては一定の前提条件等を採用しているため、異なる前提条件等によった場合、当該価額が異なることもあります。</p>	<p>(3) 上記以外の金融商品 同左</p> <p>同左</p>

## （有価証券に関する注記）

## 売買目的有価証券

種類	第4期 [平成29年10月16日現在]	第5期 [平成30年10月15日現在]
	当計算期間の損益に含まれた評価差額 (円)	当計算期間の損益に含まれた評価差額 (円)
投資信託受益証券	29,435,978	8,421,493
親投資信託受益証券	10	20
合計	29,435,968	8,421,513

## （デリバティブ取引に関する注記）

## 取引の時価等に関する事項

該当事項はありません。

## （関連当事者との取引に関する注記）

該当事項はありません。

## （1口当たり情報）

	第4期 [平成29年10月16日現在]	第5期 [平成30年10月15日現在]
1口当たり純資産額	1.2773円	1.1793円

	第4期 [平成29年10月16日現在]	第5期 [平成30年10月15日現在]
(1万口当たり純資産額)	(12,773円)	(11,793円)

## (4)【附属明細表】

## 第1 有価証券明細表

## (1) 株式

該当事項はありません。

## (2) 株式以外の有価証券

(単位：円)

種類	銘柄	口数	評価額	備考
投資信託受益証券	ジャパン・エクイティ・マスター・ファンド（AUDクラス）	82,080,829	76,121,760	
投資信託受益証券 合計		82,080,829	76,121,760	
親投資信託受益証券	マネー・プール マザーファンド	99,592	100,030	
親投資信託受益証券 合計		99,592	100,030	
合計		82,180,421	76,221,790	

## 第2 信用取引契約残高明細表

該当事項はありません。

## 第3 デリバティブ取引及び為替予約取引の契約額等及び時価の状況表

該当事項はありません。



## 【国際・キャピタル 日本株式オープン（通貨選択型）ブラジル・リアルコース（1年決算型）】

## （1）【貸借対照表】

（単位：円）

	第4期 [平成29年10月16日現在]	第5期 [平成30年10月15日現在]
<b>資産の部</b>		
流動資産		
コール・ローン	4,624,924	2,858,104
投資信託受益証券	137,593,151	126,926,110
親投資信託受益証券	100,050	100,030
未収入金	27,900,000	-
流動資産合計	170,218,125	129,884,244
資産合計	170,218,125	129,884,244
<b>負債の部</b>		
流動負債		
未払収益分配金	97,792	102,558
未払解約金	28,433,014	-
未払受託者報酬	33,579	20,611
未払委託者報酬	1,175,172	721,255
未払利息	7	3
その他未払費用	4,411	2,683
流動負債合計	29,743,975	847,110
負債合計	29,743,975	847,110
<b>純資産の部</b>		
元本等		
元本	97,792,505	102,558,477
剰余金		
期末剰余金又は期末欠損金（ ）	42,681,645	26,478,657
（分配準備積立金）	28,548,647	21,061,564
元本等合計	140,474,150	129,037,134
純資産合計	140,474,150	129,037,134
負債純資産合計	170,218,125	129,884,244

## （２）【損益及び剰余金計算書】

（単位：円）

	第4期		第5期	
	自	平成28年10月15日 至 平成29年10月16日	自	平成29年10月17日 至 平成30年10月15日
営業収益				
配当株式		28,844,020		8,645,373
受取利息		107		18
有価証券売買等損益		98,037,305		22,515,197
営業収益合計		126,881,432		13,869,806
営業費用				
支払利息		8,738		2,080
受託者報酬		82,467		38,309
委託者報酬		2,886,158		1,340,319
その他費用		10,871		4,980
営業費用合計		2,988,234		1,385,688
営業利益又は営業損失（ ）		123,893,198		15,255,494
経常利益又は経常損失（ ）		123,893,198		15,255,494
当期純利益又は当期純損失（ ）		123,893,198		15,255,494
一部解約に伴う当期純利益金額の分配額又は一部解約に伴う当期純損失金額の分配額（ ）		92,947,607		517,380
期首剰余金又は期首欠損金（ ）		7,870,970		42,681,645
剰余金増加額又は欠損金減少額		19,704,816		23,943,465
当期一部解約に伴う剰余金増加額又は欠損金減少額		4,115,167		-
当期追加信託に伴う剰余金増加額又は欠損金減少額		15,589,649		23,943,465
剰余金減少額又は欠損金増加額		-		24,271,021
当期一部解約に伴う剰余金減少額又は欠損金増加額		-		24,271,021
分配金		97,792		102,558
期末剰余金又は期末欠損金（ ）		42,681,645		26,478,657

## (3)【注記表】

## (重要な会計方針に係る事項に関する注記)

1. 有価証券の評価基準及び評価方法	投資信託受益証券は時価で評価しております。時価評価にあたっては、基準価額で評価しております。 親投資信託受益証券は時価で評価しております。時価評価にあたっては、基準価額で評価しております。
2. その他財務諸表作成のための基本となる重要な事項	ファンドの計算期間 当ファンドは、原則として毎年10月14日を計算期間の末日としておりますが、前計算期間および当計算期間においては当該日が休業日のため、当計算期間は平成29年10月17日から平成30年10月15日までとなっております。

## (貸借対照表に関する注記)

	第4期 [平成29年10月16日現在]	第5期 [平成30年10月15日現在]
1. 期首元本額	162,615,227円	97,792,505円
期中追加設定元本額	704,756,009円	60,114,646円
期中一部解約元本額	769,578,731円	55,348,674円
2. 受益権の総数	97,792,505口	102,558,477口

## (損益及び剰余金計算書に関する注記)

第4期 自 平成28年10月15日 至 平成29年10月16日			第5期 自 平成29年10月17日 至 平成30年10月15日		
1. 分配金の計算過程			1. 分配金の計算過程		
項目			項目		
費用控除後の配当等収益額	A	8,772,889円	費用控除後の配当等収益額	A	6,655,586円
費用控除後・繰越欠損金補填後の有価証券売買等損益額	B	17,793,487円	費用控除後・繰越欠損金補填後の有価証券売買等損益額	B	円
収益調整金額	C	45,084,493円	収益調整金額	C	64,318,390円
分配準備積立金額	D	2,080,063円	分配準備積立金額	D	14,508,536円
当ファンドの分配対象収益額	E=A+B+C+D	73,730,932円	当ファンドの分配対象収益額	E=A+B+C+D	85,482,512円
当ファンドの期末残存口数	F	97,792,505口	当ファンドの期末残存口数	F	102,558,477口
1万口当たり収益分配対象額	G=E/F*10,000	7,539円	1万口当たり収益分配対象額	G=E/F*10,000	8,334円
1万口当たり分配金額	H	10円	1万口当たり分配金額	H	10円
収益分配金金額	I=F*H/10,000	97,792円	収益分配金金額	I=F*H/10,000	102,558円

## （金融商品に関する注記）

## 1 金融商品の状況に関する事項

区分	第4期 自 平成28年10月15日 至 平成29年10月16日	第5期 自 平成29年10月17日 至 平成30年10月15日
1. 金融商品に対する取組方針	当ファンドは、「投資信託及び投資法人に関する法律」（昭和26年法律第198号）第2条第4項に定める証券投資信託であり、有価証券等の金融商品への投資を信託約款に定める「運用の基本方針」に基づき行っております。	同左
2. 金融商品の内容及び当該金融商品に係るリスク	当ファンドは、投資信託受益証券に投資しております。当該投資対象は、価格変動リスク等の市場リスク、信用リスクおよび流動性リスクに晒されております。 当ファンドは、親投資信託受益証券に投資しております。当該投資対象は、価格変動リスク等の市場リスク、信用リスクおよび流動性リスクに晒されております。	同左
3. 金融商品に係るリスク管理体制	ファンドのコンセプトに応じて、適切にコントロールするため、委託会社では、運用部門において、ファンドに含まれる各種投資リスクを常時把握しつつ、ファンドのコンセプトに沿ったリスクの範囲で運用を行っております。 また、運用部から独立した管理担当部署によりリスク運営状況のモニタリング等のリスク管理を行っており、この結果は運用管理委員会等を通じて運用部門にフィードバックされます。	同左

## 2 金融商品の時価等に関する事項

区分	第4期 [平成29年10月16日現在]	第5期 [平成30年10月15日現在]
1. 貸借対照表計上額、時価及びその差額	時価で計上しているためその差額はありません。	同左
2. 時価の算定方法	(1) 有価証券 売買目的有価証券は、（重要な会計方針に係る事項に関する注記）に記載しております。 (2) デリバティブ取引 デリバティブ取引は、該当事項はありません。	(1) 有価証券 同左 (2) デリバティブ取引 同左

区分	第4期 [平成29年10月16日現在]	第5期 [平成30年10月15日現在]
3.金融商品の時価等に関する事項についての補足説明	<p>(3) 上記以外の金融商品 上記以外の金融商品（コールローン等）は、短期間で決済され、時価は帳簿価額と近似していることから、当該金融商品の帳簿価額を時価としております。</p> <p>金融商品の時価には、市場価格に基づく価額のほか、市場価格がない場合には合理的に算定された価額が含まれております。当該価額の算定においては一定の前提条件等を採用しているため、異なる前提条件等によった場合、当該価額が異なることもあります。</p>	<p>(3) 上記以外の金融商品 同左</p> <p>同左</p>

## （有価証券に関する注記）

## 売買目的有価証券

種類	第4期 [平成29年10月16日現在]	第5期 [平成30年10月15日現在]
	当計算期間の損益に含まれた評価差額 (円)	当計算期間の損益に含まれた評価差額 (円)
投資信託受益証券	29,751,585	18,543,512
親投資信託受益証券	10	20
合計	29,751,575	18,543,532

## （デリバティブ取引に関する注記）

## 取引の時価等に関する事項

該当事項はありません。

## （関連当事者との取引に関する注記）

該当事項はありません。

## （1口当たり情報）

	第4期 [平成29年10月16日現在]	第5期 [平成30年10月15日現在]
1口当たり純資産額	1.4365円	1.2582円

	第4期 [平成29年10月16日現在]	第5期 [平成30年10月15日現在]
(1万口当たり純資産額)	(14,365円)	(12,582円)

## (4)【附属明細表】

## 第1 有価証券明細表

## (1) 株式

該当事項はありません。

## (2) 株式以外の有価証券

(単位：円)

種 類	銘 柄	口数	評価額	備考
投資信託受益証券	ジャパン・エクイティ・マスター・ファンド（BR Lクラス）	177,519,036	126,926,110	
投資信託受益証券 合計		177,519,036	126,926,110	
親投資信託受益証券	マネー・プール マザーファンド	99,592	100,030	
親投資信託受益証券 合計		99,592	100,030	
合計		177,618,628	127,026,140	

## 第2 信用取引契約残高明細表

該当事項はありません。

## 第3 デリバティブ取引及び為替予約取引の契約額等及び時価の状況表

該当事項はありません。

## 【国際・キャピタル 日本株式オープン（通貨選択型）メキシコ・ペソコース（1年決算型）】

## （1）【貸借対照表】

（単位：円）

	第4期 [平成29年10月16日現在]	第5期 [平成30年10月15日現在]
<b>資産の部</b>		
流動資産		
コール・ローン	3,685,312	1,938,243
投資信託受益証券	123,487,718	66,000,326
親投資信託受益証券	100,050	100,030
未収入金	2,500,000	1,633,014
流動資産合計	129,773,080	69,671,613
資産合計	129,773,080	69,671,613
<b>負債の部</b>		
流動負債		
未払収益分配金	111,511	55,329
未払解約金	2,623,573	1,669,799
未払受託者報酬	26,667	13,619
未払委託者報酬	933,555	476,504
未払利息	5	2
その他未払費用	3,495	1,749
流動負債合計	3,698,806	2,217,002
負債合計	3,698,806	2,217,002
<b>純資産の部</b>		
元本等		
元本	111,511,327	55,329,704
剰余金		
期末剰余金又は期末欠損金（ ）	14,562,947	12,124,907
（分配準備積立金）	17,853,493	14,126,440
元本等合計	126,074,274	67,454,611
純資産合計	126,074,274	67,454,611
負債純資産合計	129,773,080	69,671,613



## （２）【損益及び剰余金計算書】

（単位：円）

	第4期		第5期	
	自	平成28年10月15日 至 平成29年10月16日	自	平成29年10月17日 至 平成30年10月15日
営業収益				
配当株式		10,476,690		9,267,725
受取利息		50		8
有価証券売買等損益		38,797,079		812,461
営業収益合計		49,273,819		10,080,194
営業費用				
支払利息		2,393		1,134
受託者報酬		41,995		32,256
委託者報酬		1,469,689		1,128,666
その他費用		5,478		4,175
営業費用合計		1,519,555		1,166,231
営業利益又は営業損失（ ）		47,754,264		8,913,963
経常利益又は経常損失（ ）		47,754,264		8,913,963
当期純利益又は当期純損失（ ）		47,754,264		8,913,963
一部解約に伴う当期純利益金額の分配額又は一部解約に伴う当期純損失金額の分配額（ ）		22,121,188		3,983,102
期首剰余金又は期首欠損金（ ）		17,281,350		14,562,947
剰余金増加額又は欠損金減少額		15,819,629		91,494
当期一部解約に伴う剰余金増加額又は欠損金減少額		15,819,629		-
当期追加信託に伴う剰余金増加額又は欠損金減少額		-		91,494
剰余金減少額又は欠損金増加額		9,496,897		7,405,066
当期一部解約に伴う剰余金減少額又は欠損金増加額		-		7,405,066
当期追加信託に伴う剰余金減少額又は欠損金増加額		9,496,897		-
分配金		111,511		55,329
期末剰余金又は期末欠損金（ ）		14,562,947		12,124,907

## (3)【注記表】

## (重要な会計方針に係る事項に関する注記)

1. 有価証券の評価基準及び評価方法	投資信託受益証券は時価で評価しております。時価評価にあたっては、基準価額で評価しております。 親投資信託受益証券は時価で評価しております。時価評価にあたっては、基準価額で評価しております。
2. その他財務諸表作成のための基本となる重要な事項	ファンドの計算期間 当ファンドは、原則として毎年10月14日を計算期間の末日としておりますが、前計算期間および当計算期間においては当該日が休業日のため、当計算期間は平成29年10月17日から平成30年10月15日までとなっております。

## (貸借対照表に関する注記)

	第4期 [平成29年10月16日現在]	第5期 [平成30年10月15日現在]
1. 期首元本額	78,420,720円	111,511,327円
期中追加設定元本額	158,634,025円	488,316円
期中一部解約元本額	125,543,418円	56,669,939円
2. 受益権の総数	111,511,327口	55,329,704口

## (損益及び剰余金計算書に関する注記)

第4期 自 平成28年10月15日 至 平成29年10月16日			第5期 自 平成29年10月17日 至 平成30年10月15日		
1. 分配金の計算過程			1. 分配金の計算過程		
項目			項目		
費用控除後の配当等収益額	A	6,613,818円	費用控除後の配当等収益額	A	5,382,085円
費用控除後・繰越欠損金補填後の有価証券売買等損益額	B	円	費用控除後・繰越欠損金補填後の有価証券売買等損益額	B	円
収益調整金額	C	43,983,050円	収益調整金額	C	21,908,896円
分配準備積立金額	D	11,351,186円	分配準備積立金額	D	8,799,684円
当ファンドの分配対象収益額	E=A+B+C+D	61,948,054円	当ファンドの分配対象収益額	E=A+B+C+D	36,090,665円
当ファンドの期末残存口数	F	111,511,327口	当ファンドの期末残存口数	F	55,329,704口
1万口当たり収益分配対象額	G=E/F*10,000	5,555円	1万口当たり収益分配対象額	G=E/F*10,000	6,522円
1万口当たり分配金額	H	10円	1万口当たり分配金額	H	10円
収益分配金金額	I=F*H/10,000	111,511円	収益分配金金額	I=F*H/10,000	55,329円

## （金融商品に関する注記）

## 1 金融商品の状況に関する事項

区分	第4期 自 平成28年10月15日 至 平成29年10月16日	第5期 自 平成29年10月17日 至 平成30年10月15日
1. 金融商品に対する取組方針	当ファンドは、「投資信託及び投資法人に関する法律」（昭和26年法律第198号）第2条第4項に定める証券投資信託であり、有価証券等の金融商品への投資を信託約款に定める「運用の基本方針」に基づき行っております。	同左
2. 金融商品の内容及び当該金融商品に係るリスク	当ファンドは、投資信託受益証券に投資しております。当該投資対象は、価格変動リスク等の市場リスク、信用リスクおよび流動性リスクに晒されております。 当ファンドは、親投資信託受益証券に投資しております。当該投資対象は、価格変動リスク等の市場リスク、信用リスクおよび流動性リスクに晒されております。	同左
3. 金融商品に係るリスク管理体制	ファンドのコンセプトに応じて、適切にコントロールするため、委託会社では、運用部門において、ファンドに含まれる各種投資リスクを常時把握しつつ、ファンドのコンセプトに沿ったリスクの範囲で運用を行っております。 また、運用部から独立した管理担当部署によりリスク運営状況のモニタリング等のリスク管理を行っており、この結果は運用管理委員会等を通じて運用部門にフィードバックされます。	同左

## 2 金融商品の時価等に関する事項

区分	第4期 [ 平成29年10月16日現在 ]	第5期 [ 平成30年10月15日現在 ]
1. 貸借対照表計上額、時価及びその差額	時価で計上しているためその差額はありません。	同左
2. 時価の算定方法	(1) 有価証券 売買目的有価証券は、（重要な会計方針に係る事項に関する注記）に記載しております。 (2) デリバティブ取引 デリバティブ取引は、該当事項はありません。	(1) 有価証券 同左 (2) デリバティブ取引 同左

区分	第4期 [平成29年10月16日現在]	第5期 [平成30年10月15日現在]
3.金融商品の時価等に関する事項についての補足説明	<p>(3) 上記以外の金融商品 上記以外の金融商品（コールローン等）は、短期間で決済され、時価は帳簿価額と近似していることから、当該金融商品の帳簿価額を時価としております。</p> <p>金融商品の時価には、市場価格に基づく価額のほか、市場価格がない場合には合理的に算定された価額が含まれております。当該価額の算定においては一定の前提条件等を採用しているため、異なる前提条件等によった場合、当該価額が異なることもあります。</p>	<p>(3) 上記以外の金融商品 同左</p> <p>同左</p>

## （有価証券に関する注記）

## 売買目的有価証券

種類	第4期 [平成29年10月16日現在]	第5期 [平成30年10月15日現在]
	当計算期間の損益に含まれた評価差額 (円)	当計算期間の損益に含まれた評価差額 (円)
投資信託受益証券	28,043,305	1,750,573
親投資信託受益証券	10	20
合計	28,043,295	1,750,553

## （デリバティブ取引に関する注記）

## 取引の時価等に関する事項

該当事項はありません。

## （関連当事者との取引に関する注記）

該当事項はありません。

## （1口当たり情報）

	第4期 [平成29年10月16日現在]	第5期 [平成30年10月15日現在]
1口当たり純資産額	1.1306円	1.2191円

	第4期 [平成29年10月16日現在]	第5期 [平成30年10月15日現在]
(1万口当たり純資産額)	(11,306円)	(12,191円)

## (4)【附属明細表】

## 第1 有価証券明細表

## (1) 株式

該当事項はありません。

## (2) 株式以外の有価証券

(単位：円)

種 類	銘 柄	口数	評価額	備考
投資信託受益証券	ジャパン・エクイティ・マスター・ファンド(MXNクラス)	93,115,585	66,000,326	
投資信託受益証券 合計		93,115,585	66,000,326	
親投資信託受益証券	マネー・プール マザーファンド	99,592	100,030	
親投資信託受益証券 合計		99,592	100,030	
合計		93,215,177	66,100,356	

## 第2 信用取引契約残高明細表

該当事項はありません。

## 第3 デリバティブ取引及び為替予約取引の契約額等及び時価の状況表

該当事項はありません。

## 【国際・キャピタル 日本株式オープン（通貨選択型）トルコ・リラコース（1年決算型）】

## （1）【貸借対照表】

（単位：円）

	第4期 [平成29年10月16日現在]	第5期 [平成30年10月15日現在]
<b>資産の部</b>		
流動資産		
コール・ローン	2,579,210	5,365,636
投資信託受益証券	95,684,509	194,117,282
親投資信託受益証券	10,005	10,003
流動資産合計	98,273,724	199,492,921
資産合計	98,273,724	199,492,921
<b>負債の部</b>		
流動負債		
未払収益分配金	85,619	245,911
未払受託者報酬	16,500	35,612
未払委託者報酬	577,453	1,246,408
未払利息	3	6
その他未払費用	2,127	4,680
流動負債合計	681,702	1,532,617
負債合計	681,702	1,532,617
<b>純資産の部</b>		
元本等		
元本	85,619,735	245,911,116
剰余金		
期末剰余金又は期末欠損金（ ）	11,972,287	47,950,812
（分配準備積立金）	7,300,187	44,936,701
元本等合計	97,592,022	197,960,304
純資産合計	97,592,022	197,960,304
負債純資産合計	98,273,724	199,492,921

## （２）【損益及び剰余金計算書】

（単位：円）

	第4期		第5期	
	自	平成28年10月15日 至 平成29年10月16日	自	平成29年10月17日 至 平成30年10月15日
<b>営業収益</b>				
配当株式		7,376,624		43,850,294
受取利息		61		39
有価証券売買等損益		13,781,502		118,681,660
<b>営業収益合計</b>		<b>21,158,187</b>		<b>74,831,327</b>
<b>営業費用</b>				
支払利息		2,522		4,274
受託者報酬		20,735		68,336
委託者報酬		725,435		2,391,714
その他費用		2,622		8,981
<b>営業費用合計</b>		<b>751,314</b>		<b>2,473,305</b>
営業利益又は営業損失（ ）		20,406,873		77,304,632
経常利益又は経常損失（ ）		20,406,873		77,304,632
当期純利益又は当期純損失（ ）		20,406,873		77,304,632
一部解約に伴う当期純利益金額の分配額又は一部解約に伴う当期純損失金額の分配額（ ）		12,090,913		2,155,829
期首剰余金又は期首欠損金（ ）		2,972,659		11,972,287
剰余金増加額又は欠損金減少額		9,335,030		19,936,817
当期追加信託に伴う剰余金増加額又は欠損金減少額		9,335,030		19,936,817
剰余金減少額又は欠損金増加額		2,620,425		4,465,202
当期一部解約に伴う剰余金減少額又は欠損金増加額		2,620,425		4,465,202
分配金		85,619		245,911
期末剰余金又は期末欠損金（ ）		11,972,287		47,950,812



## (3)【注記表】

## (重要な会計方針に係る事項に関する注記)

1. 有価証券の評価基準及び評価方法	投資信託受益証券は時価で評価しております。時価評価にあたっては、基準価額で評価しております。 親投資信託受益証券は時価で評価しております。時価評価にあたっては、基準価額で評価しております。
2. その他財務諸表作成のための基本となる重要な事項	ファンドの計算期間 当ファンドは、原則として毎年10月14日を計算期間の末日としておりますが、前計算期間および当計算期間においては当該日が休業日のため、当計算期間は平成29年10月17日から平成30年10月15日までとなっております。

## (貸借対照表に関する注記)

	第4期 [平成29年10月16日現在]	第5期 [平成30年10月15日現在]
1. 期首元本額	27,251,979円	85,619,735円
期中追加設定元本額	188,049,619円	192,735,596円
期中一部解約元本額	129,681,863円	32,444,215円
2. 元本の欠損		
純資産額が元本総額を下回っており、その差額であります。	円	47,950,812円
3. 受益権の総数	85,619,735口	245,911,116口

## (損益及び剰余金計算書に関する注記)

第4期 自 平成28年10月15日 至 平成29年10月16日			第5期 自 平成29年10月17日 至 平成30年10月15日		
1. 分配金の計算過程			1. 分配金の計算過程		
項目			項目		
費用控除後の配当等収益額	A	3,522,965円	費用控除後の配当等収益額	A	39,060,957円
費用控除後・繰越欠損金補填後の有価証券売買等損益額	B	720,592円	費用控除後・繰越欠損金補填後の有価証券売買等損益額	B	円
収益調整金額	C	56,058,950円	収益調整金額	C	188,029,126円
分配準備積立金額	D	3,142,249円	分配準備積立金額	D	6,121,655円
当ファンドの分配対象収益額	E=A+B+C+D	63,444,756円	当ファンドの分配対象収益額	E=A+B+C+D	233,211,738円
当ファンドの期末残存口数	F	85,619,735口	当ファンドの期末残存口数	F	245,911,116口
1万口当たり収益分配対象額	G=E/F*10,000	7,410円	1万口当たり収益分配対象額	G=E/F*10,000	9,483円
1万口当たり分配金額	H	10円	1万口当たり分配金額	H	10円
収益分配金金額	I=F*H/10,000	85,619円	収益分配金金額	I=F*H/10,000	245,911円

第4期 自 平成28年10月15日 至 平成29年10月16日	第5期 自 平成29年10月17日 至 平成30年10月15日

## (金融商品に関する注記)

## 1 金融商品の状況に関する事項

区分	第4期 自 平成28年10月15日 至 平成29年10月16日	第5期 自 平成29年10月17日 至 平成30年10月15日
1.金融商品に対する取組方針	当ファンドは、「投資信託及び投資法人に関する法律」（昭和26年法律第198号）第2条第4項に定める証券投資信託であり、有価証券等の金融商品への投資を信託約款に定める「運用の基本方針」に基づき行っております。	同左
2.金融商品の内容及び当該金融商品に係るリスク	当ファンドは、投資信託受益証券に投資しております。当該投資対象は、価格変動リスク等の市場リスク、信用リスクおよび流動性リスクに晒されております。 当ファンドは、親投資信託受益証券に投資しております。当該投資対象は、価格変動リスク等の市場リスク、信用リスクおよび流動性リスクに晒されております。	同左
3.金融商品に係るリスク管理体制	ファンドのコンセプトに応じて、適切にコントロールするため、委託会社では、運用部門において、ファンドに含まれる各種投資リスクを常時把握しつつ、ファンドのコンセプトに沿ったリスクの範囲で運用を行っております。 また、運用部から独立した管理担当部署によりリスク運営状況のモニタリング等のリスク管理を行っており、この結果は運用管理委員会等を通じて運用部門にフィードバックされます。	同左

## 2 金融商品の時価等に関する事項

区分	第4期 [平成29年10月16日現在]	第5期 [平成30年10月15日現在]
1.貸借対照表計上額、時価及びその差額	時価で計上しているためその差額はありません。	同左
2.時価の算定方法	(1)有価証券	(1)有価証券

区分	第4期 [平成29年10月16日現在]	第5期 [平成30年10月15日現在]
	3. 金融商品の時価等に関する事項についての補足説明	<p>売買目的有価証券は、（重要な会計方針に係る事項に関する注記）に記載しております。</p> <p>（2）デリバティブ取引 デリバティブ取引は、該当事項はありません。</p> <p>（3）上記以外の金融商品 上記以外の金融商品（コールローン等）は、短期間で決済され、時価は帳簿価額と近似していることから、当該金融商品の帳簿価額を時価としております。</p> <p>金融商品の時価には、市場価格に基づく価額のほか、市場価格がない場合には合理的に算定された価額が含まれております。当該価額の算定においては一定の前提条件等を採用しているため、異なる前提条件等によった場合、当該価額が異なることもあります。</p>

## （有価証券に関する注記）

## 売買目的有価証券

種類	第4期 [平成29年10月16日現在]	第5期 [平成30年10月15日現在]
	当計算期間の損益に含まれた評価差額 (円)	当計算期間の損益に含まれた評価差額 (円)
投資信託受益証券	8,061,333	104,598,257
親投資信託受益証券	1	2
合計	8,061,332	104,598,259

## （デリバティブ取引に関する注記）

## 取引の時価等に関する事項

該当事項はありません。

## （関連当事者との取引に関する注記）

該当事項はありません。

## （ 1口当たり情報 ）

	第4期 [平成29年10月16日現在]	第5期 [平成30年10月15日現在]
1口当たり純資産額	1.1398円	0.8050円
(1万口当たり純資産額)	(11,398円)	(8,050円)

## （ 4 ）【附属明細表】

## 第 1 有価証券明細表

## (1) 株式

該当事項はありません。

## (2) 株式以外の有価証券

（単位：円）

種 類	銘 柄	口数	評価額	備考
投資信託受益証券	ジャパン・エクイティ・マスター・ファンド（TR Yクラス）	568,092,721	194,117,282	
投資信託受益証券 合計		568,092,721	194,117,282	
親投資信託受益証券	マネー・プール マザーファンド	9,960	10,003	
親投資信託受益証券 合計		9,960	10,003	
合計		568,102,681	194,127,285	

## 第 2 信用取引契約残高明細表

該当事項はありません。

## 第 3 デリバティブ取引及び為替予約取引の契約額等及び時価の状況表

該当事項はありません。

## 【国際・キャピタル 日本株式オープン（通貨選択型）ロシア・ループルコース（1年決算型）】

## （1）【貸借対照表】

（単位：円）

	第4期 [平成29年10月16日現在]	第5期 [平成30年10月15日現在]
<b>資産の部</b>		
流動資産		
コール・ローン	17,883,277	5,481,055
投資信託受益証券	561,782,182	278,654,003
親投資信託受益証券	10,031	10,029
未収入金	24,700,000	-
流動資産合計	604,375,490	284,145,087
資産合計	604,375,490	284,145,087
<b>負債の部</b>		
流動負債		
未払収益分配金	517,872	275,848
未払解約金	24,927,844	-
未払受託者報酬	158,674	48,034
未払委託者報酬	5,553,588	1,681,030
未払利息	27	7
その他未払費用	21,089	6,337
流動負債合計	31,179,094	2,011,256
負債合計	31,179,094	2,011,256
<b>純資産の部</b>		
元本等		
元本	517,872,095	275,848,759
剰余金		
期末剰余金又は期末欠損金（ ）	55,324,301	6,285,072
（分配準備積立金）	94,314,153	62,201,499
元本等合計	573,196,396	282,133,831
純資産合計	573,196,396	282,133,831
負債純資産合計	604,375,490	284,145,087

## （２）【損益及び剰余金計算書】

（単位：円）

	第4期		第5期	
	自	平成28年10月15日 至 平成29年10月16日	自	平成29年10月17日 至 平成30年10月15日
営業収益				
配当株式		187,767,850		73,565,429
受取利息		489		34
有価証券売買等損益		68,160,595		92,144,359
営業収益合計		255,928,934		18,578,896
営業費用				
支払利息		20,310		6,631
受託者報酬		255,131		120,034
委託者報酬		8,929,500		4,200,795
その他費用		33,880		15,874
営業費用合計		9,238,821		4,343,334
営業利益又は営業損失（ ）		246,690,113		22,922,230
経常利益又は経常損失（ ）		246,690,113		22,922,230
当期純利益又は当期純損失（ ）		246,690,113		22,922,230
一部解約に伴う当期純利益金額の分配額又は一部解約に伴う当期純損失金額の分配額（ ）		149,242,663		3,255,246
期首剰余金又は期首欠損金（ ）		65,314,228		55,324,301
剰余金増加額又は欠損金減少額		183,116,085		30,047,684
当期一部解約に伴う剰余金増加額又は欠損金減少額		183,116,085		-
当期追加信託に伴う剰余金増加額又は欠損金減少額		-		30,047,684
剰余金減少額又は欠損金増加額		159,407,134		52,633,589
当期一部解約に伴う剰余金減少額又は欠損金増加額		-		52,633,589
当期追加信託に伴う剰余金減少額又は欠損金増加額		159,407,134		-
分配金		517,872		275,848
期末剰余金又は期末欠損金（ ）		55,324,301		6,285,072

## (3)【注記表】

## (重要な会計方針に係る事項に関する注記)

1. 有価証券の評価基準及び評価方法	投資信託受益証券は時価で評価しております。時価評価にあたっては、基準価額で評価しております。 親投資信託受益証券は時価で評価しております。時価評価にあたっては、基準価額で評価しております。
2. その他財務諸表作成のための基本となる重要な事項	ファンドの計算期間 当ファンドは、原則として毎年10月14日を計算期間の末日としておりますが、前計算期間および当計算期間においては当該日が休業日のため、当計算期間は平成29年10月17日から平成30年10月15日までとなっております。

## (貸借対照表に関する注記)

	第4期 [平成29年10月16日現在]	第5期 [平成30年10月15日現在]
1. 期首元本額	202,249,705円	517,872,095円
期中追加設定元本額	1,605,495,484円	212,434,098円
期中一部解約元本額	1,289,873,094円	454,457,434円
2. 受益権の総数	517,872,095口	275,848,759口

## (損益及び剰余金計算書に関する注記)

第4期 自 平成28年10月15日 至 平成29年10月16日			第5期 自 平成29年10月17日 至 平成30年10月15日		
1. 分配金の計算過程			1. 分配金の計算過程		
項目			項目		
費用控除後の配当等収益額	A	81,581,902円	費用控除後の配当等収益額	A	35,058,716円
費用控除後・繰越欠損金補填後の有価証券売買等損益額	B	6,914,127円	費用控除後・繰越欠損金補填後の有価証券売買等損益額	B	円
収益調整金額	C	403,702,782円	収益調整金額	C	253,923,947円
分配準備積立金額	D	6,335,996円	分配準備積立金額	D	27,418,631円
当ファンドの分配対象収益額	E=A+B+C+D	498,534,807円	当ファンドの分配対象収益額	E=A+B+C+D	316,401,294円
当ファンドの期末残存口数	F	517,872,095口	当ファンドの期末残存口数	F	275,848,759口
1万口当たり収益分配対象額	G=E/F*10,000	9,626円	1万口当たり収益分配対象額	G=E/F*10,000	11,470円
1万口当たり分配金額	H	10円	1万口当たり分配金額	H	10円
収益分配金金額	I=F*H/10,000	517,872円	収益分配金金額	I=F*H/10,000	275,848円

## （金融商品に関する注記）

## 1 金融商品の状況に関する事項

区分	第4期 自 平成28年10月15日 至 平成29年10月16日	第5期 自 平成29年10月17日 至 平成30年10月15日
1. 金融商品に対する取組方針	当ファンドは、「投資信託及び投資法人に関する法律」（昭和26年法律第198号）第2条第4項に定める証券投資信託であり、有価証券等の金融商品への投資を信託約款に定める「運用の基本方針」に基づき行っております。	同左
2. 金融商品の内容及び当該金融商品に係るリスク	当ファンドは、投資信託受益証券に投資しております。当該投資対象は、価格変動リスク等の市場リスク、信用リスクおよび流動性リスクに晒されております。 当ファンドは、親投資信託受益証券に投資しております。当該投資対象は、価格変動リスク等の市場リスク、信用リスクおよび流動性リスクに晒されております。	同左
3. 金融商品に係るリスク管理体制	ファンドのコンセプトに応じて、適切にコントロールするため、委託会社では、運用部門において、ファンドに含まれる各種投資リスクを常時把握しつつ、ファンドのコンセプトに沿ったリスクの範囲で運用を行っております。 また、運用部から独立した管理担当部署によりリスク運営状況のモニタリング等のリスク管理を行っており、この結果は運用管理委員会等を通じて運用部門にフィードバックされます。	同左

## 2 金融商品の時価等に関する事項

区分	第4期 [平成29年10月16日現在]	第5期 [平成30年10月15日現在]
1. 貸借対照表計上額、時価及びその差額	時価で計上しているためその差額はありません。	同左
2. 時価の算定方法	(1) 有価証券 売買目的有価証券は、（重要な会計方針に係る事項に関する注記）に記載しております。 (2) デリバティブ取引 デリバティブ取引は、該当事項はありません。	(1) 有価証券 同左 (2) デリバティブ取引 同左



区分	第4期 [平成29年10月16日現在]	第5期 [平成30年10月15日現在]
3.金融商品の時価等に関する事項についての補足説明	<p>(3) 上記以外の金融商品 上記以外の金融商品（コールローン等）は、短期間で決済され、時価は帳簿価額と近似していることから、当該金融商品の帳簿価額を時価としております。</p> <p>金融商品の時価には、市場価格に基づく価額のほか、市場価格がない場合には合理的に算定された価額が含まれております。当該価額の算定においては一定の前提条件等を採用しているため、異なる前提条件等によった場合、当該価額が異なることもあります。</p>	<p>(3) 上記以外の金融商品 同左</p> <p>同左</p>

## （有価証券に関する注記）

## 売買目的有価証券

種類	第4期 [平成29年10月16日現在]	第5期 [平成30年10月15日現在]
	当計算期間の損益に含まれた評価差額 (円)	当計算期間の損益に含まれた評価差額 (円)
投資信託受益証券	45,617,773	5,640,732
親投資信託受益証券	1	2
合計	45,617,772	5,640,734

## （デリバティブ取引に関する注記）

## 取引の時価等に関する事項

該当事項はありません。

## （関連当事者との取引に関する注記）

該当事項はありません。

## （1口当たり情報）

	第4期 [平成29年10月16日現在]	第5期 [平成30年10月15日現在]
1口当たり純資産額	1.1068円	1.0228円

	第4期 [平成29年10月16日現在]	第5期 [平成30年10月15日現在]
(1万口当たり純資産額)	(11,068円)	(10,228円)

## (4)【附属明細表】

## 第1 有価証券明細表

## (1) 株式

該当事項はありません。

## (2) 株式以外の有価証券

(単位：円)

種 類	銘 柄	口数	評価額	備考
投資信託受益証券	ジャパン・エクイティ・マスター・ファンド(RUBクラス)	887,998,736	278,654,003	
投資信託受益証券 合計		887,998,736	278,654,003	
親投資信託受益証券	マネー・プール マザーファンド	9,986	10,029	
親投資信託受益証券 合計		9,986	10,029	
合計		888,008,722	278,664,032	

## 第2 信用取引契約残高明細表

該当事項はありません。

## 第3 デリバティブ取引及び為替予約取引の契約額等及び時価の状況表

該当事項はありません。

## 【国際・キャピタル 日本株式オープン（通貨選択型）中国元コース（1年決算型）】

## （1）【貸借対照表】

（単位：円）

	第4期 [平成29年10月16日現在]	第5期 [平成30年10月15日現在]
<b>資産の部</b>		
流動資産		
コール・ローン	1,095,606	685,481
投資信託受益証券	23,790,448	25,898,123
親投資信託受益証券	10,005	10,003
未収入金	10,000	-
流動資産合計	24,906,059	26,593,607
資産合計	24,906,059	26,593,607
<b>負債の部</b>		
流動負債		
未払金	450,000	-
未払収益分配金	14,858	16,125
未払受託者報酬	4,343	4,285
未払委託者報酬	152,052	150,004
未払利息	1	-
その他未払費用	533	532
流動負債合計	621,787	170,946
負債合計	621,787	170,946
<b>純資産の部</b>		
元本等		
元本	14,858,901	16,125,295
剰余金		
期末剰余金又は期末欠損金（ ）	9,425,371	10,297,366
（分配準備積立金）	10,965,891	10,580,600
元本等合計	24,284,272	26,422,661
純資産合計	24,284,272	26,422,661
負債純資産合計	24,906,059	26,593,607

## (2)【損益及び剰余金計算書】

(単位:円)

	第4期		第5期	
	自	平成28年10月15日 至 平成29年10月16日	自	平成29年10月17日 至 平成30年10月15日
営業収益				
配当株式		2,088,471		1,458,728
受取利息		4		-
有価証券売買等損益		11,718,643		1,318,457
営業収益合計		13,807,118		140,271
営業費用				
支払利息		263		153
受託者報酬		10,355		8,214
委託者報酬		362,228		287,179
その他費用		1,291		981
営業費用合計		374,137		296,527
営業利益又は営業損失( )		13,432,981		156,256
経常利益又は経常損失( )		13,432,981		156,256
当期純利益又は当期純損失( )		13,432,981		156,256
一部解約に伴う当期純利益金額の分配額又は一部解約に伴う当期純損失金額の分配額( )		5,417,868		186,705
期首剰余金又は期首欠損金( )		3,294,564		9,425,371
剰余金増加額又は欠損金減少額		266,655		2,594,405
当期追加信託に伴う剰余金増加額又は欠損金減少額		266,655		2,594,405
剰余金減少額又は欠損金増加額		2,136,103		1,363,324
当期一部解約に伴う剰余金減少額又は欠損金増加額		2,136,103		1,363,324
分配金		14,858		16,125
期末剰余金又は期末欠損金( )		9,425,371		10,297,366

## (3)【注記表】

## (重要な会計方針に係る事項に関する注記)

1. 有価証券の評価基準及び評価方法	投資信託受益証券は時価で評価しております。時価評価にあたっては、基準価額で評価しております。 親投資信託受益証券は時価で評価しております。時価評価にあたっては、基準価額で評価しております。
2. その他財務諸表作成のための基本となる重要な事項	ファンドの計算期間 当ファンドは、原則として毎年10月14日を計算期間の末日としておりますが、前計算期間および当計算期間においては当該日が休業日のため、当計算期間は平成29年10月17日から平成30年10月15日までとなっております。

## (貸借対照表に関する注記)

	第4期 [平成29年10月16日現在]	第5期 [平成30年10月15日現在]
1. 期首元本額	40,082,077円	14,858,901円
期中追加設定元本額	497,971円	3,401,071円
期中一部解約元本額	25,721,147円	2,134,677円
2. 受益権の総数	14,858,901口	16,125,295口

## (損益及び剰余金計算書に関する注記)

第4期 自 平成28年10月15日 至 平成29年10月16日			第5期 自 平成29年10月17日 至 平成30年10月15日		
1. 分配金の計算過程			1. 分配金の計算過程		
項目			項目		
費用控除後の配当等収益額	A	1,274,331円	費用控除後の配当等収益額	A	1,135,956円
費用控除後・繰越欠損金補填後の有価証券売買等損益額	B	円	費用控除後・繰越欠損金補填後の有価証券売買等損益額	B	円
収益調整金額	C	3,948,741円	収益調整金額	C	6,850,364円
分配準備積立金額	D	9,706,418円	分配準備積立金額	D	9,460,769円
当ファンドの分配対象収益額	E=A+B+C+D	14,929,490円	当ファンドの分配対象収益額	E=A+B+C+D	17,447,089円
当ファンドの期末残存口数	F	14,858,901口	当ファンドの期末残存口数	F	16,125,295口
1万口当たり収益分配対象額	G=E/F*10,000	10,047円	1万口当たり収益分配対象額	G=E/F*10,000	10,819円
1万口当たり分配金額	H	10円	1万口当たり分配金額	H	10円
収益分配金金額	I=F*H/10,000	14,858円	収益分配金金額	I=F*H/10,000	16,125円

## （金融商品に関する注記）

## 1 金融商品の状況に関する事項

区分	第4期 自 平成28年10月15日 至 平成29年10月16日	第5期 自 平成29年10月17日 至 平成30年10月15日
1. 金融商品に対する取組方針	当ファンドは、「投資信託及び投資法人に関する法律」（昭和26年法律第198号）第2条第4項に定める証券投資信託であり、有価証券等の金融商品への投資を信託約款に定める「運用の基本方針」に基づき行っております。	同左
2. 金融商品の内容及び当該金融商品に係るリスク	当ファンドは、投資信託受益証券に投資しております。当該投資対象は、価格変動リスク等の市場リスク、信用リスクおよび流動性リスクに晒されております。 当ファンドは、親投資信託受益証券に投資しております。当該投資対象は、価格変動リスク等の市場リスク、信用リスクおよび流動性リスクに晒されております。	同左
3. 金融商品に係るリスク管理体制	ファンドのコンセプトに応じて、適切にコントロールするため、委託会社では、運用部門において、ファンドに含まれる各種投資リスクを常時把握しつつ、ファンドのコンセプトに沿ったリスクの範囲で運用を行っております。 また、運用部から独立した管理担当部署によりリスク運営状況のモニタリング等のリスク管理を行っており、この結果は運用管理委員会等を通じて運用部門にフィードバックされます。	同左

## 2 金融商品の時価等に関する事項

区分	第4期 [平成29年10月16日現在]	第5期 [平成30年10月15日現在]
1. 貸借対照表計上額、時価及びその差額	時価で計上しているためその差額はありません。	同左
2. 時価の算定方法	(1) 有価証券 売買目的有価証券は、（重要な会計方針に係る事項に関する注記）に記載しております。 (2) デリバティブ取引 デリバティブ取引は、該当事項はありません。	(1) 有価証券 同左 (2) デリバティブ取引 同左

区分	第4期 [平成29年10月16日現在]	第5期 [平成30年10月15日現在]
	3.金融商品の時価等に関する事項についての補足説明	<p>(3) 上記以外の金融商品 上記以外の金融商品（コールローン等）は、短期間で決済され、時価は帳簿価額と近似していることから、当該金融商品の帳簿価額を時価としております。</p> <p>金融商品の時価には、市場価格に基づく価額のほか、市場価格がない場合には合理的に算定された価額が含まれております。当該価額の算定においては一定の前提条件等を採用しているため、異なる前提条件等によった場合、当該価額が異なることもあります。</p>

## （有価証券に関する注記）

## 売買目的有価証券

種類	第4期 [平成29年10月16日現在]	第5期 [平成30年10月15日現在]
	当計算期間の損益に含まれた評価差額 (円)	当計算期間の損益に含まれた評価差額 (円)
投資信託受益証券	7,432,883	971,859
親投資信託受益証券	1	2
合計	7,432,882	971,861

## （デリバティブ取引に関する注記）

## 取引の時価等に関する事項

該当事項はありません。

## （関連当事者との取引に関する注記）

該当事項はありません。

## （1口当たり情報）

	第4期 [平成29年10月16日現在]	第5期 [平成30年10月15日現在]
1口当たり純資産額	1.6343円	1.6386円

	第4期 [平成29年10月16日現在]	第5期 [平成30年10月15日現在]
(1万口当たり純資産額)	(16,343円)	(16,386円)

## (4)【附属明細表】

## 第1 有価証券明細表

## (1) 株式

該当事項はありません。

## (2) 株式以外の有価証券

(単位：円)

種 類	銘 柄	口数	評価額	備考
投資信託受益証券	ジャパン・エクイティ・マスター・ファンド（CNYクラス）	34,438,994	25,898,123	
投資信託受益証券 合計		34,438,994	25,898,123	
親投資信託受益証券	マネー・プール マザーファンド	9,960	10,003	
親投資信託受益証券 合計		9,960	10,003	
合計		34,448,954	25,908,126	

## 第2 信用取引契約残高明細表

該当事項はありません。

## 第3 デリバティブ取引及び為替予約取引の契約額等及び時価の状況表

該当事項はありません。



## 【国際・キャピタル 日本株式オープン（通貨選択型）南アフリカ・ランドコース（1年決算型）】

## （1）【貸借対照表】

（単位：円）

	第4期 [平成29年10月16日現在]	第5期 [平成30年10月15日現在]
<b>資産の部</b>		
流動資産		
コール・ローン	473,392	426,182
投資信託受益証券	17,852,575	20,099,465
親投資信託受益証券	10,005	10,003
未収入金	10,000	-
流動資産合計	18,345,972	20,535,650
資産合計	18,345,972	20,535,650
<b>負債の部</b>		
流動負債		
未払金	10,000	-
未払収益分配金	13,246	15,098
未払解約金	5,992	-
未払受託者報酬	2,664	3,568
未払委託者報酬	93,239	124,829
その他未払費用	313	403
流動負債合計	125,454	143,898
負債合計	125,454	143,898
<b>純資産の部</b>		
元本等		
元本	13,246,936	15,098,157
剰余金		
期末剰余金又は期末欠損金（ ）	4,973,582	5,293,595
（分配準備積立金）	4,874,576	5,555,318
元本等合計	18,220,518	20,391,752
純資産合計	18,220,518	20,391,752
負債純資産合計	18,345,972	20,535,650

## （２）【損益及び剰余金計算書】

（単位：円）

	第4期		第5期	
	自	平成28年10月15日 至 平成29年10月16日	自	平成29年10月17日 至 平成30年10月15日
営業収益				
配当株式		1,247,502		1,926,401
受取利息		1		-
有価証券売買等損益		4,513,890		2,389,727
営業収益合計		5,761,393		463,326
営業費用				
支払利息		86		160
受託者報酬		4,473		7,192
委託者報酬		156,745		251,620
その他費用		513		828
営業費用合計		161,817		259,800
営業利益又は営業損失（ ）		5,599,576		723,126
経常利益又は経常損失（ ）		5,599,576		723,126
当期純利益又は当期純損失（ ）		5,599,576		723,126
一部解約に伴う当期純利益金額の分配額又は一部解約に伴う当期純損失金額の分配額（ ）		818,569		351,048
期首剰余金又は期首欠損金（ ）		1,405,125		4,973,582
剰余金増加額又は欠損金減少額		1,610,946		2,565,419
当期一部解約に伴う剰余金増加額又は欠損金減少額		56,006		-
当期追加信託に伴う剰余金増加額又は欠損金減少額		1,554,940		2,565,419
剰余金減少額又は欠損金増加額		-		1,156,134
当期一部解約に伴う剰余金減少額又は欠損金増加額		-		1,156,134
分配金		13,246		15,098
期末剰余金又は期末欠損金（ ）		4,973,582		5,293,595

## (3)【注記表】

## (重要な会計方針に係る事項に関する注記)

1. 有価証券の評価基準及び評価方法	投資信託受益証券は時価で評価しております。時価評価にあたっては、基準価額で評価しております。 親投資信託受益証券は時価で評価しております。時価評価にあたっては、基準価額で評価しております。
2. その他財務諸表作成のための基本となる重要な事項	ファンドの計算期間 当ファンドは、原則として毎年10月14日を計算期間の末日としておりますが、前計算期間および当計算期間においては当該日が休業日のため、当計算期間は平成29年10月17日から平成30年10月15日までとなっております。

## (貸借対照表に関する注記)

	第4期 [平成29年10月16日現在]	第5期 [平成30年10月15日現在]
1. 期首元本額	10,015,371円	13,246,936円
期中追加設定元本額	6,296,830円	4,683,822円
期中一部解約元本額	3,065,265円	2,832,601円
2. 受益権の総数	13,246,936口	15,098,157口

## (損益及び剰余金計算書に関する注記)

第4期 自 平成28年10月15日 至 平成29年10月16日			第5期 自 平成29年10月17日 至 平成30年10月15日		
1. 分配金の計算過程			1. 分配金の計算過程		
項目			項目		
費用控除後の配当等収益額	A	1,050,382円	費用控除後の配当等収益額	A	1,538,908円
費用控除後・繰越欠損金補填後の有価証券売買等損益額	B	円	費用控除後・繰越欠損金補填後の有価証券売買等損益額	B	円
収益調整金額	C	5,467,272円	収益調整金額	C	7,869,420円
分配準備積立金額	D	3,837,440円	分配準備積立金額	D	4,031,508円
当ファンドの分配対象収益額	E=A+B+C+D	10,355,094円	当ファンドの分配対象収益額	E=A+B+C+D	13,439,836円
当ファンドの期末残存口数	F	13,246,936口	当ファンドの期末残存口数	F	15,098,157口
1万口当たり収益分配対象額	G=E/F*10,000	7,816円	1万口当たり収益分配対象額	G=E/F*10,000	8,901円
1万口当たり分配金額	H	10円	1万口当たり分配金額	H	10円
収益分配金金額	I=F*H/10,000	13,246円	収益分配金金額	I=F*H/10,000	15,098円

## （金融商品に関する注記）

## 1 金融商品の状況に関する事項

区分	第4期 自 平成28年10月15日 至 平成29年10月16日	第5期 自 平成29年10月17日 至 平成30年10月15日
1. 金融商品に対する取組方針	当ファンドは、「投資信託及び投資法人に関する法律」（昭和26年法律第198号）第2条第4項に定める証券投資信託であり、有価証券等の金融商品への投資を信託約款に定める「運用の基本方針」に基づき行っております。	同左
2. 金融商品の内容及び当該金融商品に係るリスク	当ファンドは、投資信託受益証券に投資しております。当該投資対象は、価格変動リスク等の市場リスク、信用リスクおよび流動性リスクに晒されております。 当ファンドは、親投資信託受益証券に投資しております。当該投資対象は、価格変動リスク等の市場リスク、信用リスクおよび流動性リスクに晒されております。	同左
3. 金融商品に係るリスク管理体制	ファンドのコンセプトに応じて、適切にコントロールするため、委託会社では、運用部門において、ファンドに含まれる各種投資リスクを常時把握しつつ、ファンドのコンセプトに沿ったリスクの範囲で運用を行っております。 また、運用部から独立した管理担当部署によりリスク運営状況のモニタリング等のリスク管理を行っており、この結果は運用管理委員会等を通じて運用部門にフィードバックされます。	同左

## 2 金融商品の時価等に関する事項

区分	第4期 [平成29年10月16日現在]	第5期 [平成30年10月15日現在]
1. 貸借対照表計上額、時価及びその差額	時価で計上しているためその差額はありません。	同左
2. 時価の算定方法	(1) 有価証券 売買目的有価証券は、（重要な会計方針に係る事項に関する注記）に記載しております。 (2) デリバティブ取引 デリバティブ取引は、該当事項はありません。	(1) 有価証券 同左 (2) デリバティブ取引 同左

区分	第4期 [平成29年10月16日現在]	第5期 [平成30年10月15日現在]
3.金融商品の時価等に関する事項についての補足説明	<p>(3) 上記以外の金融商品 上記以外の金融商品（コールローン等）は、短期間で決済され、時価は帳簿価額と近似していることから、当該金融商品の帳簿価額を時価としております。</p> <p>金融商品の時価には、市場価格に基づく価額のほか、市場価格がない場合には合理的に算定された価額が含まれております。当該価額の算定においては一定の前提条件等を採用しているため、異なる前提条件等によった場合、当該価額が異なることもあります。</p>	<p>(3) 上記以外の金融商品 同左</p> <p>同左</p>

## （有価証券に関する注記）

## 売買目的有価証券

種類	第4期 [平成29年10月16日現在]	第5期 [平成30年10月15日現在]
	当計算期間の損益に含まれた評価差額 (円)	当計算期間の損益に含まれた評価差額 (円)
投資信託受益証券	4,848,077	1,655,333
親投資信託受益証券	1	2
合計	4,848,076	1,655,335

## （デリバティブ取引に関する注記）

## 取引の時価等に関する事項

該当事項はありません。

## （関連当事者との取引に関する注記）

該当事項はありません。

## （1口当たり情報）

	第4期 [平成29年10月16日現在]	第5期 [平成30年10月15日現在]
1口当たり純資産額	1.3755円	1.3506円

	第4期 [平成29年10月16日現在]	第5期 [平成30年10月15日現在]
(1万口当たり純資産額)	(13,755円)	(13,506円)

## (4)【附属明細表】

## 第1 有価証券明細表

## (1) 株式

該当事項はありません。

## (2) 株式以外の有価証券

(単位:円)

種類	銘柄	口数	評価額	備考
投資信託受益証券	ジャパン・エクイティ・マスター・ファンド(ZARクラス)	32,051,452	20,099,465	
投資信託受益証券 合計		32,051,452	20,099,465	
親投資信託受益証券	マネー・プール マザーファンド	9,960	10,003	
親投資信託受益証券 合計		9,960	10,003	
合計		32,061,412	20,109,468	

## 第2 信用取引契約残高明細表

該当事項はありません。

## 第3 デリバティブ取引及び為替予約取引の契約額等及び時価の状況表

該当事項はありません。

## 【国際・キャピタル 日本株式オープン（通貨選択型）インドネシア・ルピアコース（1年決算型）】

## （1）【貸借対照表】

（単位：円）

	第4期 [平成29年10月16日現在]	第5期 [平成30年10月15日現在]
<b>資産の部</b>		
流動資産		
コール・ローン	654,901	401,746
投資信託受益証券	22,863,183	15,171,313
親投資信託受益証券	10,031	10,029
未収入金	2,200,000	-
流動資産合計	25,728,115	15,583,088
資産合計	25,728,115	15,583,088
<b>負債の部</b>		
流動負債		
未払収益分配金	15,300	10,746
未払解約金	2,280,450	-
未払受託者報酬	2,897	2,702
未払委託者報酬	101,248	94,349
その他未払費用	304	273
流動負債合計	2,400,199	108,070
負債合計	2,400,199	108,070
<b>純資産の部</b>		
元本等		
元本	15,300,919	10,746,174
剰余金		
期末剰余金又は期末欠損金（ ）	8,026,997	4,728,844
（分配準備積立金）	5,944,335	4,546,186
元本等合計	23,327,916	15,475,018
純資産合計	23,327,916	15,475,018
負債純資産合計	25,728,115	15,583,088

## (2) 【損益及び剰余金計算書】

(単位：円)

	第4期		第5期	
	自	平成28年10月15日 至 平成29年10月16日	自	平成29年10月17日 至 平成30年10月15日
営業収益				
配当株式		1,090,318		1,504,732
受取利息		2		-
有価証券売買等損益		4,590,434		1,652,682
営業収益合計		5,680,754		147,950
営業費用				
支払利息		105		110
受託者報酬		5,287		6,209
委託者報酬		184,895		217,111
その他費用		539		696
営業費用合計		190,826		224,126
営業利益又は営業損失( )		5,489,928		372,076
経常利益又は経常損失( )		5,489,928		372,076
当期純利益又は当期純損失( )		5,489,928		372,076
一部解約に伴う当期純利益金額の分配額又は一部解約に伴う当期純損失金額の分配額( )		485,324		661,402
期首剰余金又は期首欠損金( )		978,501		8,026,997
剰余金増加額又は欠損金減少額		2,358,252		1,717,341
当期追加信託に伴う剰余金増加額又は欠損金減少額		2,358,252		1,717,341
剰余金減少額又は欠損金増加額		299,060		3,971,270
当期一部解約に伴う剰余金減少額又は欠損金増加額		299,060		3,971,270
分配金		15,300		10,746
期末剰余金又は期末欠損金( )		8,026,997		4,728,844



## (3)【注記表】

## (重要な会計方針に係る事項に関する注記)

1. 有価証券の評価基準及び評価方法	投資信託受益証券は時価で評価しております。時価評価にあたっては、基準価額で評価しております。 親投資信託受益証券は時価で評価しております。時価評価にあたっては、基準価額で評価しております。
2. その他財務諸表作成のための基本となる重要な事項	ファンドの計算期間 当ファンドは、原則として毎年10月14日を計算期間の末日としておりますが、前計算期間および当計算期間においては当該日が休業日のため、当計算期間は平成29年10月17日から平成30年10月15日までとなっております。

## (貸借対照表に関する注記)

	第4期 [平成29年10月16日現在]	第5期 [平成30年10月15日現在]
1. 期首元本額	11,427,184円	15,300,919円
期中追加設定元本額	5,382,239円	2,853,908円
期中一部解約元本額	1,508,504円	7,408,653円
2. 受益権の総数	15,300,919口	10,746,174口

## (損益及び剰余金計算書に関する注記)

第4期 自 平成28年10月15日 至 平成29年10月16日			第5期 自 平成29年10月17日 至 平成30年10月15日		
1. 分配金の計算過程			1. 分配金の計算過程		
項目			項目		
費用控除後の配当等収益額	A	972,259円	費用控除後の配当等収益額	A	1,117,822円
費用控除後・繰越欠損金補填後の有価証券売買等損益額	B	円	費用控除後・繰越欠損金補填後の有価証券売買等損益額	B	円
収益調整金額	C	3,432,656円	収益調整金額	C	3,183,530円
分配準備積立金額	D	4,987,376円	分配準備積立金額	D	3,439,110円
当ファンドの分配対象収益額	E=A+B+C+D	9,392,291円	当ファンドの分配対象収益額	E=A+B+C+D	7,740,462円
当ファンドの期末残存口数	F	15,300,919口	当ファンドの期末残存口数	F	10,746,174口
1万口当たり収益分配対象額	G=E/F*10,000	6,138円	1万口当たり収益分配対象額	G=E/F*10,000	7,202円
1万口当たり分配金額	H	10円	1万口当たり分配金額	H	10円
収益分配金金額	I=F*H/10,000	15,300円	収益分配金金額	I=F*H/10,000	10,746円

## （金融商品に関する注記）

## 1 金融商品の状況に関する事項

区分	第4期 自 平成28年10月15日 至 平成29年10月16日	第5期 自 平成29年10月17日 至 平成30年10月15日
1. 金融商品に対する取組方針	当ファンドは、「投資信託及び投資法人に関する法律」（昭和26年法律第198号）第2条第4項に定める証券投資信託であり、有価証券等の金融商品への投資を信託約款に定める「運用の基本方針」に基づき行っております。	同左
2. 金融商品の内容及び当該金融商品に係るリスク	当ファンドは、投資信託受益証券に投資しております。当該投資対象は、価格変動リスク等の市場リスク、信用リスクおよび流動性リスクに晒されております。 当ファンドは、親投資信託受益証券に投資しております。当該投資対象は、価格変動リスク等の市場リスク、信用リスクおよび流動性リスクに晒されております。	同左
3. 金融商品に係るリスク管理体制	ファンドのコンセプトに応じて、適切にコントロールするため、委託会社では、運用部門において、ファンドに含まれる各種投資リスクを常時把握しつつ、ファンドのコンセプトに沿ったリスクの範囲で運用を行っております。 また、運用部から独立した管理担当部署によりリスク運営状況のモニタリング等のリスク管理を行っており、この結果は運用管理委員会等を通じて運用部門にフィードバックされます。	同左

## 2 金融商品の時価等に関する事項

区分	第4期 [平成29年10月16日現在]	第5期 [平成30年10月15日現在]
1. 貸借対照表計上額、時価及びその差額	時価で計上しているためその差額はありません。	同左
2. 時価の算定方法	(1) 有価証券 売買目的有価証券は、（重要な会計方針に係る事項に関する注記）に記載しております。 (2) デリバティブ取引 デリバティブ取引は、該当事項はありません。	(1) 有価証券 同左 (2) デリバティブ取引 同左

区分	第4期	第5期
	[平成29年10月16日現在]	[平成30年10月15日現在]
3.金融商品の時価等に関する事項についての補足説明	(3) 上記以外の金融商品 上記以外の金融商品（コールローン等）は、短期間で決済され、時価は帳簿価額と近似していることから、当該金融商品の帳簿価額を時価としております。	(3) 上記以外の金融商品 同左
	金融商品の時価には、市場価格に基づく価額のほか、市場価格がない場合には合理的に算定された価額が含まれております。当該価額の算定においては一定の前提条件等を採用しているため、異なる前提条件等によった場合、当該価額が異なることもあります。	同左

## (有価証券に関する注記)

## 売買目的有価証券

種類	第4期	第5期
	[平成29年10月16日現在]	[平成30年10月15日現在]
	当計算期間の損益に含まれた評価差額 (円)	当計算期間の損益に含まれた評価差額 (円)
投資信託受益証券	4,519,808	1,595,997
親投資信託受益証券	1	2
合計	4,519,807	1,595,999

## (デリバティブ取引に関する注記)

## 取引の時価等に関する事項

該当事項はありません。

## (関連当事者との取引に関する注記)

該当事項はありません。

## (1口当たり情報)

	第4期	第5期
	[平成29年10月16日現在]	[平成30年10月15日現在]
1口当たり純資産額	1.5246円	1.4400円

	第4期 [平成29年10月16日現在]	第5期 [平成30年10月15日現在]
(1万口当たり純資産額)	(15,246円)	(14,400円)

## (4)【附属明細表】

## 第1 有価証券明細表

## (1)株式

該当事項はありません。

## (2)株式以外の有価証券

(単位:円)

種類	銘柄	口数	評価額	備考
投資信託受益証券	ジャパン・エクイティ・マスター・ファンド( I D Rクラス)	18,436,400	15,171,313	
投資信託受益証券 合計		18,436,400	15,171,313	
親投資信託受益証券	マネー・プール マザーファンド	9,986	10,029	
親投資信託受益証券 合計		9,986	10,029	
合計		18,446,386	15,181,342	

## 第2 信用取引契約残高明細表

該当事項はありません。

## 第3 デリバティブ取引及び為替予約取引の契約額等及び時価の状況表

該当事項はありません。

## 【国際・キャピタル 日本株式オープン（通貨選択型）マネー・プール・ファンド（1年決算型）】

## （1）【貸借対照表】

（単位：円）

	第4期 [平成29年10月16日現在]	第5期 [平成30年10月15日現在]
<b>資産の部</b>		
流動資産		
コール・ローン	71,837	32,502
親投資信託受益証券	3,504,888	1,582,525
未収入金	3	1
流動資産合計	3,576,728	1,615,028
資産合計	3,576,728	1,615,028
<b>負債の部</b>		
流動負債		
未払受託者報酬	1	-
未払委託者報酬	119	53
その他未払費用	124	123
流動負債合計	244	176
負債合計	244	176
<b>純資産の部</b>		
元本等		
元本	3,578,382	1,616,494
剰余金		
期末剰余金又は期末欠損金（ ）	1,898	1,642
（分配準備積立金）	3,198	37
元本等合計	3,576,484	1,614,852
純資産合計	3,576,484	1,614,852
負債純資産合計	3,576,728	1,615,028

## （２）【損益及び剰余金計算書】

（単位：円）

	第4期		第5期	
	自	平成28年10月15日 至 平成29年10月16日	自	平成29年10月17日 至 平成30年10月15日
営業収益				
受取利息		7		-
有価証券売買等損益		453		540
営業収益合計		446		540
営業費用				
支払利息		17		45
受託者報酬		27		7
委託者報酬		650		322
その他費用		273		260
営業費用合計		967		634
営業利益又は営業損失（ ）		1,413		1,174
経常利益又は経常損失（ ）		1,413		1,174
当期純利益又は当期純損失（ ）		1,413		1,174
一部解約に伴う当期純利益金額の分配額又は一部解約に伴う当期純損失金額の分配額（ ）		985		713
期首剰余金又は期首欠損金（ ）		1,020		1,898
剰余金増加額又は欠損金減少額		2,174		15,341
当期一部解約に伴う剰余金増加額又は欠損金減少額		2,174		15,341
剰余金減少額又は欠損金増加額		2,624		14,624
当期追加信託に伴う剰余金減少額又は欠損金増加額		2,624		14,624
分配金		-		-
期末剰余金又は期末欠損金（ ）		1,898		1,642

## (3)【注記表】

## (重要な会計方針に係る事項に関する注記)

1. 有価証券の評価基準及び評価方法	親投資信託受益証券は時価で評価しております。時価評価にあたっては、基準価額で評価しております。
2. その他財務諸表作成のための基本となる重要な事項	ファンドの計算期間 当ファンドは、原則として毎年10月14日を計算期間の末日としておりますが、前計算期間および当計算期間においては当該日が休業日のため、当計算期間は平成29年10月17日から平成30年10月15日までとなっております。

## (貸借対照表に関する注記)

	第4期 [平成29年10月16日現在]	第5期 [平成30年10月15日現在]
1. 期首元本額	13,004,201円	3,578,382円
期中追加設定元本額	6,646,245円	23,550,190円
期中一部解約元本額	16,072,064円	25,512,078円
2. 元本の欠損		
純資産額が元本総額を下回っており、その差額であります。	1,898円	1,642円
3. 受益権の総数	3,578,382口	1,616,494口

## (損益及び剰余金計算書に関する注記)

第4期 自 平成28年10月15日 至 平成29年10月16日			第5期 自 平成29年10月17日 至 平成30年10月15日		
1. 分配金の計算過程			1. 分配金の計算過程		
項目			項目		
費用控除後の配当等収益額	A	円	費用控除後の配当等収益額	A	円
費用控除後・繰越欠損金補填後の有価証券売買等損益額	B	円	費用控除後・繰越欠損金補填後の有価証券売買等損益額	B	円
収益調整金額	C	23,216円	収益調整金額	C	11,859円
分配準備積立金額	D	3,198円	分配準備積立金額	D	37円
当ファンドの分配対象収益額	E=A+B+C+D	26,414円	当ファンドの分配対象収益額	E=A+B+C+D	11,896円
当ファンドの期末残存口数	F	3,578,382口	当ファンドの期末残存口数	F	1,616,494口
1万口当たり収益分配対象額	G=E/F*10,000	73円	1万口当たり収益分配対象額	G=E/F*10,000	73円
1万口当たり分配金額	H	円	1万口当たり分配金額	H	円
収益分配金金額	I=F*H/10,000	円	収益分配金金額	I=F*H/10,000	円

## （金融商品に関する注記）

## 1 金融商品の状況に関する事項

区分	第4期 自 平成28年10月15日 至 平成29年10月16日	第5期 自 平成29年10月17日 至 平成30年10月15日
1.金融商品に対する取組方針	当ファンドは、「投資信託及び投資法人に関する法律」（昭和26年法律第198号）第2条第4項に定める証券投資信託であり、有価証券等の金融商品への投資を信託約款に定める「運用の基本方針」に基づき行っております。	同左
2.金融商品の内容及び当該金融商品に係るリスク	当ファンドは、親投資信託受益証券に投資しております。当該投資対象は、価格変動リスク等の市場リスク、信用リスクおよび流動性リスクに晒されております。	同左
3.金融商品に係るリスク管理体制	ファンドのコンセプトに応じて、適切にコントロールするため、委託会社では、運用部門において、ファンドに含まれる各種投資リスクを常時把握しつつ、ファンドのコンセプトに沿ったリスクの範囲で運用を行っております。 また、運用部から独立した管理担当部署によりリスク運営状況のモニタリング等のリスク管理を行っており、この結果は運用管理委員会等を通じて運用部門にフィードバックされます。	同左

## 2 金融商品の時価等に関する事項

区分	第4期 [ 平成29年10月16日現在 ]	第5期 [ 平成30年10月15日現在 ]
1.貸借対照表計上額、時価及びその差額	時価で計上しているためその差額はありません。	同左
2.時価の算定方法	(1) 有価証券 売買目的有価証券は、（重要な会計方針に係る事項に関する注記）に記載しております。 (2) デリバティブ取引 デリバティブ取引は、該当事項はありません。 (3) 上記以外の金融商品	(1) 有価証券 同左 (2) デリバティブ取引 同左 (3) 上記以外の金融商品



区分	第4期	第5期
	[平成29年10月16日現在]	[平成30年10月15日現在]
3.金融商品の時価等に関する事項についての補足説明	上記以外の金融商品（コールローン等）は、短期間で決済され、時価は帳簿価額と近似していることから、当該金融商品の帳簿価額を時価としております。	同左
	金融商品の時価には、市場価格に基づく価額のほか、市場価格がない場合には合理的に算定された価額が含まれております。当該価額の算定においては一定の前提条件等を採用しているため、異なる前提条件等によった場合、当該価額が異なることもあります。	同左

## （有価証券に関する注記）

## 売買目的有価証券

種類	第4期	第5期
	[平成29年10月16日現在]	[平成30年10月15日現在]
	当計算期間の損益に含まれた評価差額 (円)	当計算期間の損益に含まれた評価差額 (円)
親投資信託受益証券	3,139	787
合計	3,139	787

## （デリバティブ取引に関する注記）

## 取引の時価等に関する事項

該当事項はありません。

## （関連当事者との取引に関する注記）

該当事項はありません。

## （1口当たり情報）

	第4期	第5期
	[平成29年10月16日現在]	[平成30年10月15日現在]
1口当たり純資産額	0.9995円	0.9990円
(1万口当たり純資産額)	(9,995円)	(9,990円)

## (4) 【附属明細表】

## 第1 有価証券明細表

## (1) 株式

該当事項はありません。

## (2) 株式以外の有価証券

(単位：円)

種類	銘柄	口数	評価額	備考
親投資信託受益証券	マネー・プール マザーファンド	1,575,593	1,582,525	
合計		1,575,593	1,582,525	

## 第2 信用取引契約残高明細表

該当事項はありません。

## 第3 デリバティブ取引及び為替予約取引の契約額等及び時価の状況表

該当事項はありません。

## (参考)

当ファンドの主要投資対象の状況は以下の通りです。  
なお、以下に記載した情報は、監査の対象外であります。

## マネー・プール マザーファンド

## 貸借対照表

(単位：円)

[平成30年10月15日現在]

資産の部	
流動資産	
コール・ローン	81,604,529
現先取引勘定	99,999,971
流動資産合計	181,604,500
資産合計	181,604,500
負債の部	
流動負債	
未払解約金	26,439,589
未払利息	104
流動負債合計	26,439,693
負債合計	26,439,693

[平成30年10月15日現在]

純資産の部	
元本等	
元本	154,490,658
剰余金	
剰余金又は欠損金（ ）	674,149
元本等合計	155,164,807
純資産合計	155,164,807
負債純資産合計	181,604,500

## 注記表

(重要な会計方針に係る事項に関する注記)

該当事項はありません。

(貸借対照表に関する注記)

	[平成30年10月15日現在]
1. 期首	平成29年10月17日
期首元本額	212,622,932円
期中追加設定元本額	1,249,390,807円
期中一部解約元本額	1,307,523,081円
元本の内訳	
短期ハイ・イールド債ファンド（為替ヘッジあり）2013-12	99,582円
短期ハイ・イールド債ファンド（為替ヘッジあり）2014-02	99,572円
短期ハイ・イールド債ファンド（為替ヘッジあり）2014-03	99,572円
短期ハイ・イールド債ファンド（為替ヘッジあり）2014-04	99,562円
先進国高利回り社債ファンド（為替ヘッジあり）2014-09	99,553円
先進国高利回り社債ファンド（為替ヘッジあり）2014-12	99,533円
先進国高利回り社債ファンド（為替ヘッジなし・早期償還条項付） 2014-12	99,533円
先進国高利回り社債ファンド（為替ヘッジあり）2015-03	99,523円
先進国高利回り社債ファンド（為替ヘッジなし）2015-03	99,523円
先進国高利回り社債ファンド（為替ヘッジなし・早期償還条項付） 2015-03	99,523円
新興国公社債オープン（通貨選択型）円コース（毎月決算型）	1,692,054円
新興国公社債オープン（通貨選択型）米ドルコース（毎月決算型）	200,000円
新興国公社債オープン（通貨選択型）豪ドルコース（毎月決算型）	1,008,738円
新興国公社債オープン（通貨選択型）南アフリカ・ランドコース（毎月決算型）	63,697円
新興国公社債オープン（通貨選択型）ブラジル・リアルコース（毎月決算型）	6,316,452円
新興国公社債オープン（通貨選択型）マネー・プール・ファンド（年2回決算型）	7,028,059円

	[平成30年10月15日現在]
世界投資適格債オープン(通貨選択型) 円コース(毎月決算型)	5,154,901円
世界投資適格債オープン(通貨選択型) 米ドルコース(毎月決算型)	49,966円
世界投資適格債オープン(通貨選択型) 豪ドルコース(毎月決算型)	995,161円
世界投資適格債オープン(通貨選択型) ブラジル・リアルコース(毎月決算型)	2,234,005円
世界投資適格債オープン(通貨選択型) 中国元コース(毎月決算型)	28,349円
世界投資適格債オープン(通貨選択型) インドネシア・ルピアコース(毎月決算型)	1,013,875円
世界投資適格債オープン(通貨選択型) マネー・プール・ファンド(年2回決算型)	6,981,022円
新興国公社債オープン(通貨選択型) 中国元コース(毎月決算型)	19,989円
マネー・プール・ファンド	976,854円
米国ハイ・イールド債オープン(通貨選択型) 円コース(毎月決算型)	4,314,823円
米国ハイ・イールド債オープン(通貨選択型) 米ドルコース(毎月決算型)	119,857円
米国ハイ・イールド債オープン(通貨選択型) 豪ドルコース(毎月決算型)	769,078円
米国ハイ・イールド債オープン(通貨選択型) ブラジル・リアルコース(毎月決算型)	15,855,020円
米国ハイ・イールド債オープン(通貨選択型) 中国元コース(毎月決算型)	19,977円
米国ハイ・イールド債オープン(通貨選択型) インドネシア・ルピアコース(毎月決算型)	554,401円
米国ハイ・イールド債オープン(通貨選択型) 資源国通貨バスケットコース(毎月決算型)	1,608,548円
米国ハイ・イールド債オープン(通貨選択型) マネー・プール・ファンド(年2回決算型)	17,340,025円
米国高利回り社債ファンド(毎月決算型)	999円
米国高利回り社債・円ファンド(毎月決算型)	999円
米国高利回り社債・ブラジル・リアルファンド(毎月決算型)	999円
マネー・プール・ファンド	69,608,326円
米国ハイ・イールド債オープン(通貨選択型) トルコ・リラコース(毎月決算型)	19,961円
国際オルタナティブ戦略 QTX-ウィントン・アルファ・インベストメント・オープン(円ヘッジ)成長型	99,562円
国際オルタナティブ戦略 QTX-ウィントン・アルファ・インベストメント・オープン(円ヘッジ)分配型	99,562円
国際オルタナティブ戦略 QTX-ウィントン・アルファ・インベストメント・オープン(円ヘッジなし)成長型	99,562円
国際オルタナティブ戦略 QTX-ウィントン・アルファ・インベストメント・オープン(円ヘッジなし)分配型	99,561円

	[平成30年10月15日現在]
トレンド・アロケーション・オープン	997,308円
エマージング社債オープン(毎月決算型)為替ヘッジあり	99,682円
エマージング社債オープン(毎月決算型)為替ヘッジなし	99,682円
リスク・パリティ オープン	995円
米国ハイ・イールド債オープン(通貨選択型)メキシコ・ペソコース(毎月決算型)	19,925円
米国エネルギーMLPオープン(毎月決算型)為替ヘッジあり	996,215円
米国エネルギーMLPオープン(毎月決算型)為替ヘッジなし	996,215円
国際 アジア・リート・ファンド(通貨選択型)為替ヘッジなしコース(毎月決算型)	99,602円
国際 アジア・リート・ファンド(通貨選択型)円コース(毎月決算型)	99,602円
国際 アジア・リート・ファンド(通貨選択型)インド・ルピーコース(毎月決算型)	99,602円
国際 アジア・リート・ファンド(通貨選択型)インドネシア・ルピアコース(毎月決算型)	99,602円
国際・キャピタル 日本株式オープン(通貨選択型)円コース(1年決算型)	99,592円
国際・キャピタル 日本株式オープン(通貨選択型)円コース(毎月決算型)	99,592円
国際・キャピタル 日本株式オープン(通貨選択型)米ドルコース(1年決算型)	99,592円
国際・キャピタル 日本株式オープン(通貨選択型)米ドルコース(毎月決算型)	99,592円
国際・キャピタル 日本株式オープン(通貨選択型)ユーロコース(1年決算型)	99,592円
国際・キャピタル 日本株式オープン(通貨選択型)ユーロコース(毎月決算型)	99,592円
国際・キャピタル 日本株式オープン(通貨選択型)豪ドルコース(1年決算型)	99,592円
国際・キャピタル 日本株式オープン(通貨選択型)豪ドルコース(毎月決算型)	99,592円
国際・キャピタル 日本株式オープン(通貨選択型)ブラジル・リアルコース(1年決算型)	99,592円
国際・キャピタル 日本株式オープン(通貨選択型)ブラジル・リアルコース(毎月決算型)	99,592円
国際・キャピタル 日本株式オープン(通貨選択型)メキシコ・ペソコース(1年決算型)	99,592円
国際・キャピタル 日本株式オープン(通貨選択型)メキシコ・ペソコース(毎月決算型)	99,592円
国際・キャピタル 日本株式オープン(通貨選択型)トルコ・リラコース(1年決算型)	9,960円
国際・キャピタル 日本株式オープン(通貨選択型)トルコ・リラコース(毎月決算型)	9,960円
国際・キャピタル 日本株式オープン(通貨選択型)ロシア・ルーブルコース(1年決算型)	9,986円

	[平成30年10月15日現在]
国際・キャピタル 日本株式オープン(通貨選択型)ロシア・ルーブルコース(毎月決算型)	9,986円
国際・キャピタル 日本株式オープン(通貨選択型)中国元コース(1年決算型)	9,960円
国際・キャピタル 日本株式オープン(通貨選択型)中国元コース(毎月決算型)	9,960円
国際・キャピタル 日本株式オープン(通貨選択型)南アフリカ・ランドコース(1年決算型)	9,960円
国際・キャピタル 日本株式オープン(通貨選択型)南アフリカ・ランドコース(毎月決算型)	9,960円
国際・キャピタル 日本株式オープン(通貨選択型)インドネシア・ルピアコース(1年決算型)	9,986円
国際・キャピタル 日本株式オープン(通貨選択型)インドネシア・ルピアコース(毎月決算型)	99,592円
国際・キャピタル 日本株式オープン(通貨選択型)マネー・プール・ファンド(1年決算型)	1,575,593円
国際・キャピタル 日本株式オープン(通貨選択型)マネー・プール・ファンド(年2回決算型)	2,272,616円
欧州アクティブ株式オープン(為替ヘッジあり)	4,979円
欧州アクティブ株式オープン(為替ヘッジなし)	4,979円
US短期ハイ・イールド債オープン 為替プレミアムコース(毎月決算型)	99,562円
US短期ハイ・イールド債オープン 為替ヘッジありコース(毎月決算型)	9,957円
US短期ハイ・イールド債オープン 為替ヘッジありコース(年2回決算型)	9,957円
US短期ハイ・イールド債オープン 為替ヘッジなしコース(毎月決算型)	9,957円
US短期ハイ・イールド債オープン 為替ヘッジなしコース(年2回決算型)	9,957円
優先証券プラス・オープン 為替プレミアムコース(毎月決算型)	9,956円
優先証券プラス・オープン 為替ヘッジありコース(毎月決算型)	9,956円
優先証券プラス・オープン 為替ヘッジなしコース(毎月決算型)	9,956円
優先証券プラス・オープン 為替プレミアムコース(年2回決算型)	9,956円
優先証券プラス・オープン 為替ヘッジありコース(年2回決算型)	9,956円
優先証券プラス・オープン 為替ヘッジなしコース(年2回決算型)	9,956円
米国成長株オープン	996円
世界C o C o sオープン 為替プレミアムコース(毎月決算型)	9,953円
世界C o C o sオープン 為替ヘッジありコース(毎月決算型)	9,953円
世界C o C o sオープン 為替ヘッジなしコース(毎月決算型)	9,953円
アジアリート戦略オープン(為替ヘッジあり)毎月決算型	9,952円
アジアリート戦略オープン(為替ヘッジあり)年2回決算型	9,952円
アジアリート戦略オープン(為替ヘッジなし)毎月決算型	9,952円

	[平成30年10月15日現在]
アジアリート戦略オープン（為替ヘッジなし）年2回決算型	9,952円
合計	154,490,658円
2. 受益権の総数	154,490,658口

当該親投資信託受益証券を投資対象とする証券投資信託ごとの元本額

（金融商品に関する注記）

### 1 金融商品の状況に関する事項

区分	自 平成29年10月17日 至 平成30年10月15日
1. 金融商品に対する取組方針	当ファンドは、「投資信託及び投資法人に関する法律」（昭和26年法律第198号）第2条第4項に定める証券投資信託であり、有価証券等の金融商品への投資を信託約款に定める「運用の基本方針」に基づき行っております。
2. 金融商品の内容及び当該金融商品に係るリスク	当ファンドは、公社債等に投資しております。当該投資対象は、価格変動リスク等の市場リスク、信用リスクおよび流動性リスクに晒されております。
3. 金融商品に係るリスク管理体制	<p>ファンドのコンセプトに応じて、適切にコントロールするため、委託会社では、運用部門において、ファンドに含まれる各種投資リスクを常時把握しつつ、ファンドのコンセプトに沿ったリスクの範囲で運用を行っております。</p> <p>また、運用部から独立した管理担当部署によりリスク運営状況のモニタリング等のリスク管理を行っており、この結果は運用管理委員会等を通じて運用部門にフィードバックされます。</p>

### 2 金融商品の時価等に関する事項

区分	[平成30年10月15日現在]
1. 貸借対照表計上額、時価及びその差額	時価で計上しているためその差額はありません。
2. 時価の算定方法	<p>(1) 有価証券 売買目的有価証券は、該当事項はありません。</p> <p>(2) デリバティブ取引 デリバティブ取引は、該当事項はありません。</p> <p>(3) 上記以外の金融商品 上記以外の金融商品（コールローン等）は、短期間で決済され、時価は帳簿価額と近似していることから、当該金融商品の帳簿価額を時価としております。</p>
3. 金融商品の時価等に関する事項についての補足説明	金融商品の時価には、市場価格に基づく価額のほか、市場価格がない場合には合理的に算定された価額が含まれております。当該価額の算定においては一定の前提条件等を採用しているため、異なる前提条件等によった場合、当該価額が異なることもあります。

（有価証券に関する注記）

該当事項はありません。

（デリバティブ取引に関する注記）  
取引の時価等に関する事項

該当事項はありません。

（関連当事者との取引に関する注記）

該当事項はありません。

（1口当たり情報）

	[平成30年10月15日現在]
1口当たり純資産額	1.0044円
(1万口当たり純資産額)	(10,044円)

附属明細表

第1 有価証券明細表  
(1) 株式

該当事項はありません。

(2) 株式以外の有価証券

該当事項はありません。

第2 信用取引契約残高明細表

該当事項はありません。

第3 デリバティブ取引及び為替予約取引の契約額等及び時価の状況表

該当事項はありません。



## 2【ファンドの現況】

## 【国際・キャピタル 日本株式オープン（通貨選択型）円コース（1年決算型）】

## 【純資産額計算書】

平成30年10月31日現在

（単位：円）

資産総額	687,420,860
負債総額	21,639,698
純資産総額（ - ）	665,781,162
発行済口数	521,697,547口
1口当たり純資産価額（ / ）	1.2762
（10,000口当たり）	（12,762）

## 【国際・キャピタル 日本株式オープン（通貨選択型）米ドルコース（1年決算型）】

## 【純資産額計算書】

平成30年10月31日現在

（単位：円）

資産総額	2,349,286,223
負債総額	55,790,072
純資産総額（ - ）	2,293,496,151
発行済口数	1,571,943,569口
1口当たり純資産価額（ / ）	1.4590
（10,000口当たり）	（14,590）

## 【国際・キャピタル 日本株式オープン（通貨選択型）ユーロコース（1年決算型）】

## 【純資産額計算書】

平成30年10月31日現在

（単位：円）

資産総額	20,383,373
負債総額	10,821
純資産総額（ - ）	20,372,552
発行済口数	17,850,913口
1口当たり純資産価額（ / ）	1.1413
（10,000口当たり）	（11,413）

## 【国際・キャピタル 日本株式オープン（通貨選択型）豪ドルコース（1年決算型）】

## 【純資産額計算書】

平成30年10月31日現在

（単位：円）

資産総額	74,267,069
負債総額	416,769
純資産総額（ - ）	73,850,300
発行済口数	66,115,814口
1口当たり純資産価額（ / ）	1.1170
（10,000口当たり）	（11,170）

## 【国際・キャピタル 日本株式オープン（通貨選択型）ブラジル・リアルコース（1年決算型）】

## 【純資産額計算書】

平成30年10月31日現在

（単位：円）

資産総額	124,654,030
負債総額	65,714
純資産総額（ - ）	124,588,316
発行済口数	102,476,617口
1口当たり純資産価額（ / ）	1.2158
（10,000口当たり）	（12,158）

## 【国際・キャピタル 日本株式オープン（通貨選択型）メキシコ・ペソコース（1年決算型）】

## 【純資産額計算書】

平成30年10月31日現在

（単位：円）

資産総額	60,558,754
負債総額	33,163
純資産総額（ - ）	60,525,591
発行済口数	55,355,948口
1口当たり純資産価額（ / ）	1.0934
（10,000口当たり）	（10,934）

## 【国際・キャピタル 日本株式オープン（通貨選択型）トルコ・リラコース（1年決算型）】

## 【純資産額計算書】

平成30年10月31日現在

（単位：円）

資産総額	210,333,269
負債総額	5,193,223
純資産総額（ - ）	205,140,046
発行済口数	247,985,570口
1口当たり純資産価額（ / ）	0.8272
（10,000口当たり）	（8,272）

## 【国際・キャピタル 日本株式オープン（通貨選択型）ロシア・ルーブルコース（1年決算型）】

## 【純資産額計算書】

平成30年10月31日現在

（単位：円）

資産総額	270,098,905
負債総額	199,997
純資産総額（ - ）	269,898,908
発行済口数	275,916,621口
1口当たり純資産価額（ / ）	0.9782
（10,000口当たり）	（9,782）

## 【国際・キャピタル 日本株式オープン（通貨選択型）中国元コース（1年決算型）】

## 【純資産額計算書】

平成30年10月31日現在

（単位：円）

資産総額	25,181,936
負債総額	138,483
純資産総額（ - ）	25,043,453
発行済口数	16,192,720口
1口当たり純資産価額（ / ）	1.5466
（10,000口当たり）	（15,466）

## 【国際・キャピタル 日本株式オープン（通貨選択型）南アフリカ・ランドコース（1年決算型）】

## 【純資産額計算書】

平成30年10月31日現在

（単位：円）

資産総額	19,179,520
負債総額	10,220
純資産総額（ - ）	19,169,300
発行済口数	15,121,268口
1口当たり純資産価額（ / ）	1.2677
（10,000口当たり）	（12,677）

## 【国際・キャピタル 日本株式オープン（通貨選択型）インドネシア・ルピアコース（1年決算型）】

## 【純資産額計算書】

平成30年10月31日現在

（単位：円）

資産総額	14,706,449
負債総額	7,728
純資産総額（ - ）	14,698,721
発行済口数	10,750,183口
1口当たり純資産価額（ / ）	1.3673
（10,000口当たり）	（13,673）

## 【国際・キャピタル 日本株式オープン（通貨選択型）マネー・プール・ファンド（1年決算型）】

## 【純資産額計算書】

平成30年10月31日現在

（単位：円）

資産総額	1,614,852
負債総額	14
純資産総額（ - ）	1,614,838
発行済口数	1,616,494口
1口当たり純資産価額（ / ）	0.9990
（10,000口当たり）	（9,990）

（参考）

マネー・プール マザーファンド

純資産額計算書

平成30年10月31日現在

（単位：円）

資産総額	156,242,062
負債総額	132
純資産総額（ - ）	156,241,930
発行済口数	155,564,812口
1口当たり純資産価額（ / ）	1.0044
（10,000口当たり）	（10,044）

#### 第4【内国投資信託受益証券事務の概要】

##### （1）名義書換等

該当事項はありません。

ファンドの受益権の帰属は、振替機関等の振替口座簿に記載または記録されることにより定まり、委託会社は、この信託の受益権を取扱う振替機関が社振法の規定により主務大臣の指定を取消された場合または当該指定が効力を失った場合であって、当該振替機関の振替業を承継する者が存在しない場合その他やむを得ない事情がある場合を除き、当該振替受益権を表示する受益証券を発行しません。なお、受益者は、委託会社がやむを得ない事情等により受益証券を発行する場合を除き、受益証券の再発行の請求を行わないものとします。

##### （2）受益者等に対する特典

該当事項はありません。

##### （3）譲渡制限の内容

該当事項はありません。

##### （4）受益権の譲渡

受益者は、その保有する受益権を譲渡する場合には、当該受益者の譲渡の対象とする受益権が記載または記録されている振替口座簿に係る振替機関等に振替の申請をするものとします。

上記の申請のある場合には、上記の振替機関等は、当該譲渡に係る譲渡人の保有する受益権の口数の減少および譲受人の保有する受益権の口数の増加につき、その備える振替口座簿に記載または記録するものとします。ただし、上記の振替機関等が振替先口座を開設したものでない場合には、譲受人の振替先口座を開設した他の振替機関等（当該他の振替機関等の上位機関を含みます。）に社振法の規定にしたがい、譲受人の振替先口座に受益権の口数の増加の記載または記録が行われるよう通知するものとします。

上記の振替について、委託会社は、当該受益者の譲渡の対象とする受益権が記載または記録されている振替口座簿に係る振替機関等と譲受人の振替先口座を開設した振替機関等が異なる場合等において、委託会社が必要と認めたとときまたはやむを得ない事情があると判断したときは、振替停止日や振替停止期間を設けることができます。

##### （5）受益権の譲渡の対抗要件

受益権の譲渡は、振替口座簿への記載または記録によらなければ、委託会社および受託会社に

対抗することができません。

（６）質権口記載または記録の受益権の取扱いについて

振替機関等の振替口座簿の質権口に記載または記録されている受益権に係る収益分配金の支払い、解約請求の受付け、解約代金および償還金の支払い等については、信託約款の規定によるほか、民法その他の法令等にしたがって取り扱われます。

### 第三部【委託会社等の情報】

#### 第1【委託会社等の概況】

##### 1【委託会社等の概況】

###### （1）資本金の額等

2018年10月末現在、資本金は2,000百万円です。なお、発行可能株式総数は400,000株であり、211,581株を発行済です。最近5年間における資本金の額の増減はありません。

###### （2）委託会社の機構

###### ・会社の意思決定機構

業務執行の基本方針を決定し、取締役の職務の執行を監督する機関として、取締役会を設置します。取締役の選任は、総株主の議決権の3分の1以上を有する株主が出席する株主総会にてその議決権の過半数をもって行い、累積投票によらないものとします。また、取締役会で決定した基本方針に基づき、経営管理全般に関する執行方針その他重要な事項を協議・決定する機関として、経営会議を設置します。

###### ・投資運用の意思決定機構

###### 投資環境見通しの策定

投資環境会議において、国内外の経済・金融情報および各国証券市場等の調査・分析に基づいた投資環境見通しを策定します。

###### 運用戦略の決定

運用戦略委員会において、で策定された投資環境見通しに沿って運用戦略を決定します。

###### 運用計画の決定

で決定された運用戦略に基づいて、各運用部はファンド毎の運用計画を決定します。

###### ポートフォリオの構築

各運用部の担当ファンドマネジャーは、運用部から独立したトレーディング部に売買実行の指示をします。トレーディング部は、事前のチェックを行ったうえで、最良執行をめざして売買の執行を行います。

###### 投資行動のモニタリング1

運用部門は、投資行動がファンドコンセプトおよびファンド毎に定めた運用計画に沿っているかどうかの自律的なチェックを行い、逸脱がある場合は速やかな是正を指示します。

###### 投資行動のモニタリング2

運用部から独立した管理担当部署は、運用に関するパフォーマンス測定、リスク管理および法令・信託約款などの遵守状況等のモニタリングを実施します。この結果は、運用管理委員会等を通じて運用部門にフィードバックされ、必要に応じて是正を指示します。

###### ファンドに係る法人等の管理

受託会社等、ファンドの運営に係る法人については、その業務に関する委託会社の管理担当部署が、体制、業務執行能力、信用力等のモニタリング・評価を実施します。この結果は、リスク管理委員会等を通じて委託会社の経営陣に報告され、必要に応じて是正が指示されます。

###### 運用・管理に関する監督

内部監査担当部署は、運用、管理等に関する委託会社の業務全般についてその健全性・適切性を担保するために、リスク管理、内部統制、ガバナンス・プロセスの適切性・有効性を検証・評価します。その評価結果は問題点の改善方法の提言等も含めて委託会社の経営陣に報告される、内部監査態勢が構築されています。

ファンドの運用体制等は、今後変更される可能性があります。

##### 2【事業の内容及び営業の概況】

「投資信託及び投資法人に関する法律」に定める投資信託委託会社である委託会社は、証券投資信

託の設定を行うとともに「金融商品取引法」に定める金融商品取引業者としてその運用(投資運用業)等を行っています。また「金融商品取引法」に定める第二種金融商品取引業および投資助言業務を行っています。

2018年10月31日現在における委託会社の運用する証券投資信託は以下の通りです。(親投資信託を除きます。)

商品分類	本数 (本)	純資産総額 (百万円)
追加型株式投資信託	885	12,355,650
追加型公社債投資信託	16	1,227,955
単位型株式投資信託	57	267,328
単位型公社債投資信託	1	5,967
合計	959	13,856,899

なお、純資産総額の金額については、百万円未満の端数を四捨五入して記載しておりますので、表中の個々の数字の合計と合計欄の数字とは一致しないことがあります。

### 3【委託会社等の経理状況】

#### (1) 財務諸表及び中間財務諸表の作成方法について

委託会社である三菱UFJ国際投信株式会社(以下「当社」という。)の財務諸表は、「財務諸表等の用語、様式及び作成方法に関する規則(昭和38年大蔵省令第59号)」「(以下「財務諸表等規則」という。)第2条の規定により、財務諸表等規則及び「金融商品取引業等に関する内閣府令(平成19年内閣府令第52号)」に基づき作成しております。

また、当社の中間財務諸表は、「中間財務諸表等の用語、様式及び作成方法に関する規則(昭和52年大蔵省令第38号)」「(以下「中間財務諸表等規則」という。)第38条及び第57条の規定により、中間財務諸表等規則及び「金融商品取引業等に関する内閣府令」に基づき作成しております。

なお、財務諸表及び中間財務諸表に掲載している金額については、千円未満の端数を切り捨てて表示しております。

#### (2) 監査証明について

当社は、金融商品取引法第193条の2第1項の規定に基づき、第33期事業年度(自平成29年4月1日至平成30年3月31日)の財務諸表について、有限責任監査法人トーマツによる監査を受けております。

また、金融商品取引法第193条の2第1項の規定に基づき、第34期事業年度に係る中間会計期間(自平成30年4月1日至平成30年9月30日)の中間財務諸表について、有限責任監査法人トーマツにより中間監査を受けております。

#### (1) 【貸借対照表】

(単位：千円)

	第32期 (平成29年3月31日現在)		第33期 (平成30年3月31日現在)	
(資産の部)				
流動資産				
現金及び預金	2	69,212,680	2	54,140,307
有価証券		36,210		19,967



前払費用		337,699		362,886
未収入金		35,896		2,109
未収委託者報酬		10,076,022		9,770,529
未収収益	2	659,405	2	674,156
繰延税金資産		446,374		490,903
金銭の信託	2	30,000	2	30,000
その他		113,754		224,645
流動資産合計		80,948,042		65,715,506
固定資産				
有形固定資産				
建物	1	806,798	1	760,010
器具備品	1	759,446	1	724,852
土地		1,356,000		1,356,000
有形固定資産合計		2,922,245		2,840,863
無形固定資産				
電話加入権		15,822		15,822
ソフトウェア		1,844,549		2,654,296
ソフトウェア仮勘定		608,066		1,097,970
その他		10		
無形固定資産合計		2,468,448		3,768,090
投資その他の資産				
投資有価証券		24,327,081		26,361,327
関係会社株式		320,136		320,136
長期差入保証金		654,402		627,141
前払年金費用		463,105		434,700
繰延税金資産		711,230		747,085
その他		50,235		45,230
貸倒引当金		23,600		23,600
投資その他の資産合計		26,502,592		28,512,021
固定資産合計		31,893,286		35,120,975
資産合計		112,841,328		100,836,481

(単位：千円)

	第32期 (平成29年3月31日現在)	第33期 (平成30年3月31日現在)
(負債の部)		
流動負債		
預り金	166,493	359,176
未払金		
未払収益分配金	108,024	174,333
未払償還金	547,707	456,159
未払手数料	2 4,225,009	2 3,905,670
その他未払金	2 2,355,815	2 4,330,584
未払費用	2 3,061,479	2 4,388,803

未払消費税等	351,670	99,010
未払法人税等	756,668	736,829
賞与引当金	843,729	906,167
役員賞与引当金	100,680	125,343
その他	711,633	842,194
流動負債合計	13,228,909	16,324,272
固定負債		
退職給付引当金	590,154	720,536
役員退職慰労引当金	166,458	187,562
時効後支払損引当金	253,070	254,851
固定負債合計	1,009,684	1,162,951
負債合計	14,238,594	17,487,223
(純資産の部)		
株主資本		
資本金	2,000,131	2,000,131
資本剰余金		
資本準備金	3,572,096	3,572,096
その他資本剰余金	41,160,616	41,160,616
資本剰余金合計	44,732,712	44,732,712
利益剰余金		
利益準備金	342,589	342,589
その他利益剰余金		
別途積立金	6,998,000	6,998,000
繰越利益剰余金	43,034,713	27,790,911
利益剰余金合計	50,375,303	35,131,500
株主資本合計	97,108,147	81,864,344

(単位：千円)

	第32期 (平成29年3月31日現在)	第33期 (平成30年3月31日現在)
評価・換算差額等		
その他有価証券 評価差額金	1,494,586	1,484,913
評価・換算差額等合計	1,494,586	1,484,913
純資産合計	98,602,734	83,349,257
負債純資産合計	112,841,328	100,836,481

## (2) 【損益計算書】

(単位：千円)

	第32期 (自 平成28年4月1日 至 平成29年3月31日)		第33期 (自 平成29年4月1日 至 平成30年3月31日)	
営業収益				
委託者報酬		81,709,776		75,423,596
投資顧問料		2,396,020		2,723,458
その他営業収益		25,763		48,215
営業収益合計		84,131,560		78,195,269
営業費用				
支払手数料	2	33,975,255	2	30,906,879
広告宣伝費		731,771		730,784
公告費		482		1,000
調査費				
調査費		1,713,892		1,723,057
委託調査費		13,961,993		13,467,029
事務委託費		984,749		864,916
営業雑経費				
通信費		158,915		178,652
印刷費		699,940		467,973
協会費		51,995		50,251
諸会費		9,887		15,328
事務機器関連費		1,611,608		1,635,079
その他営業雑経費		11,925		23,250
営業費用合計		53,912,419		50,064,204
一般管理費				
給料				
役員報酬		331,997		349,359
給料・手当		6,496,165		6,421,837
賞与引当金繰入		843,729		906,167
役員賞与引当金繰入		100,680		125,343
福利厚生費		1,196,210		1,231,033
交際費		14,843		13,012
旅費交通費		233,159		192,192
租税公課		422,030		410,229
不動産賃借料		706,571		678,182
退職給付費用		441,736		423,171
役員退職慰労引当金繰入		48,393		47,889
固定資産減価償却費		1,030,040		1,115,719
諸経費		474,521		450,299
一般管理費合計		12,340,079		12,364,437
営業利益		17,879,061		15,766,627

(単位：千円)

	第32期 (自 平成28年4月1日 至 平成29年3月31日)		第33期 (自 平成29年4月1日 至 平成30年3月31日)	
--	---------------------------------------	--	---------------------------------------	--

営業外収益

受取配当金		243,048		349,402
有価証券利息		0		
受取利息	2	4,601	2	483
投資有価証券償還益		260,190		81,580
収益分配金等時効完成分		278,148		91,672
その他		4,383		9,989
営業外収益合計		790,372		533,128
営業外費用				
投資有価証券償還損		11,552		30,114
時効後支払損引当金繰入				43,182
事務過誤費		218		10,402
その他		4,357		3,829
営業外費用合計		16,128		87,529
経常利益		18,653,304		16,212,226
特別利益				
投資有価証券売却益		259,137		516,394
ゴルフ会員権売却益				7,495
特別利益合計		259,137		523,889
特別損失				
投資有価証券売却損		42,248		105,903
デリバティブ解約損		126,228		
投資有価証券評価損		157,482		102,096
固定資産除却損	1	13,540	1	54
減損損失	3	48,575		
特別損失合計		388,075		208,054
税引前当期純利益		18,524,367		16,528,061
法人税、住民税及び事業税	2	5,658,953	2	5,252,224
法人税等調整額		103,169		76,092
法人税等合計		5,762,122		5,176,132
当期純利益		12,762,244		11,351,928

## (3) 【株主資本等変動計算書】

第32期（自平成28年4月1日至平成29年3月31日）

(単位：千円)

	株主資本								株主資本合計
	資本金	資本剰余金			利益準備金	その他利益剰余金		利益剰余金合計	
		資本準備金	その他資本剰余金	資本剰余金合計		別途積立金	繰越利益剰余金		
当期首残高	2,000,131	3,572,096	41,160,616	44,732,712	342,589	6,998,000	57,079,782	64,420,372	111,153,216
当期変動額									
剰余金の配当							26,807,312	26,807,312	26,807,312
当期純利益							12,762,244	12,762,244	12,762,244

株主資本以外の 項目の当期変動額 (純額)									
当期変動額合計							14,045,068	14,045,068	14,045,068
当期末残高	2,000,131	3,572,096	41,160,616	44,732,712	342,589	6,998,000	43,034,713	50,375,303	97,108,147

	評価・換算差額等			純資産合計
	その他 有価証券 評価差額金	繰延ヘッジ 損益	評価・換算 差額等合計	
当期首残高	1,446,576	6,546	1,453,123	112,606,339
当期変動額				
剰余金の配当				26,807,312
当期純利益				12,762,244
株主資本以外の 項目の当期変動額 (純額)	48,009	6,546	41,462	41,462
当期変動額合計	48,009	6,546	41,462	14,003,605
当期末残高	1,494,586		1,494,586	98,602,734

第33期（自 平成29年4月1日 至 平成30年3月31日）

(単位：千円)

	株主資本								株主資本合計
	資本金	資本剰余金			利益 準備金	その他利益剰余金		利益剰余金 合計	
		資本 準備金	その他 資本剰余金	資本 剰余金合計		別途 積立金	繰越利益 剰余金		
当期首残高	2,000,131	3,572,096	41,160,616	44,732,712	342,589	6,998,000	43,034,713	50,375,303	97,108,147
当期変動額									
剰余金の配当							26,595,731	26,595,731	26,595,731
当期純利益							11,351,928	11,351,928	11,351,928
株主資本以外の 項目の当期変動額 (純額)									
当期変動額合計							15,243,802	15,243,802	15,243,802
当期末残高	2,000,131	3,572,096	41,160,616	44,732,712	342,589	6,998,000	27,790,911	35,131,500	81,864,344

	評価・換算差額等		純資産合計
	その他 有価証券 評価差額金	評価・換算 差額等合計	
当期首残高	1,494,586	1,494,586	98,602,734
当期変動額			
剰余金の配当			26,595,731
当期純利益			11,351,928
株主資本以外の 項目の当期変動額 (純額)	9,673	9,673	9,673
当期変動額合計	9,673	9,673	15,253,476
当期末残高	1,484,913	1,484,913	83,349,257

## [注記事項]

## （重要な会計方針）

## 1. 有価証券の評価基準及び評価方法

## (1) 子会社株式及び関連会社株式

移動平均法による原価法を採用しております。

## (2) その他有価証券

## 時価のあるもの

決算日の市場価格等に基づく時価法（評価差額は全部純資産直入法により処理し、売却原価は移動平均法により算定）を採用しております。

## 時価のないもの

移動平均法による原価法を採用しております。

## 2. 固定資産の減価償却の方法

## (1) 有形固定資産

定率法を採用しております。ただし、平成10年4月1日以降に取得した建物（建物附属設備を除く）並びに平成28年4月1日以降に取得した建物附属設備及び構築物については、定額法を採用しております。

なお、主な耐用年数は以下のとおりであります。

建物	5年～50年
器具備品	2年～20年

## (2) 無形固定資産

定額法を採用しております。

なお、自社利用のソフトウェアについては、社内における利用可能期間(5年)に基づく定額法を採用しております。

## 3. 外貨建の資産及び負債の本邦通貨への換算基準

外貨建金銭債権債務は、期末日の直物為替相場により円貨に換算し、換算差額は損益として処理しております。

## 4. 引当金の計上基準

## (1) 貸倒引当金

貸付金等の貸倒れによる損失に備えるため、一般債権については貸倒実績率により、貸倒懸念債権等特定の債権については個別に回収可能性を勘案し、回収不能見込額を計上しております。

## (2) 賞与引当金

従業員賞与の支給に充てるため、支給見込額に基づき計上しております。

## (3) 役員賞与引当金

役員賞与の支給に充てるため、支給見込額に基づき計上しております。

## (4) 退職給付引当金

従業員の退職給付に備えるため、当事業年度末における退職給付債務及び年金資産の見込額に基づき計上しております。

## 退職給付見込額の期間帰属方法

退職給付債務の算定にあたり、退職給付見込額を当事業年度末までの期間に帰属させる方法については、給付算定式基準によっております。

## 数理計算上の差異及び過去勤務費用の費用処理方法

過去勤務費用は、その発生時の従業員の平均残存勤務期間以内の一定の年数（10年）による定額法により費用処理することとしております。

数理計算上の差異は、その発生時の従業員の平均残存勤務期間以内の一定の年数（主として10年）による定額法により、発生した事業年度の翌期から費用処理することとしております。

## (5) 役員退職慰労引当金

役員の退職慰労金の支給に備えるため、内規に基づく期末要支給額を計上しております。

## (6) 時効後支払損引当金

時効成立のため利益計上した収益分配金及び償還金について、受益者からの今後の支払請求に備えるため、過去の支払実績に基づく将来の支払見込額を計上しております。

## 5. その他財務諸表作成のための基本となる重要な事項

### (1) 消費税等の会計処理

税抜方式を採用しており、控除対象外消費税及び地方消費税は、当事業年度の費用として処理しております。

### (2) 連結納税制度の適用

連結納税制度を適用しております。

### (未適用の会計基準等)

- ・「収益認識に関する会計基準」（企業会計基準第29号 平成30年3月30日 企業会計基準委員会）
- ・「収益認識に関する会計基準の適用指針」（企業会計基準適用指針第30号 平成30年3月30日 企業会計基準委員会）

### (1) 概要

国際会計基準審議会（IASB）及び米国財務会計基準審議会（FASB）は、共同して収益認識に関する包括的な会計基準の開発を行い、平成26年5月に「顧客との契約から生じる収益」（IASBにおいてはIFRS第15号、FASBにおいてはTopic606）を公表しており、IFRS第15号は平成30年1月1日以後開始する事業年度から、Topic606は平成29年12月15日より後に開始する事業年度から適用される状況を踏まえ、企業会計基準委員会において、収益認識に関する包括的な会計基準が開発され、適用指針と合わせて公表されたものです。

企業会計基準委員会の収益認識に関する会計基準の開発にあたっての基本的な方針として、IFRS第15号と整合性を図る便益の1つである財務諸表間の比較可能性の観点から、IFRS第15号の基本的な原則を取り入れることを出発点とし、会計基準を定めることとされ、また、これまで我が国で行われてきた実務等に配慮すべき項目がある場合には、比較可能性を損なわない範囲で代替的な取扱いを追加することとされております。

### (2) 適用予定日

平成34年3月期の期首から適用します。

### (3) 当該会計基準等の適用による影響

「収益認識に関する会計基準」等の適用による財務諸表に与える影響額については、現時点で評価中であります。

## (貸借対照表関係)

### 1. 有形固定資産の減価償却累計額

	第32期 (平成29年3月31日現在)	第33期 (平成30年3月31日現在)
建物	539,649千円	604,123千円
器具備品	1,029,950千円	1,215,234千円

### 2. 関係会社に対する主な資産・負債

区分掲記した以外で各科目に含まれるものは次の通りであります。

	第32期 (平成29年3月31日現在)	第33期 (平成30年3月31日現在)
預金	47,798,472千円	41,809,118千円
未収収益	46,963千円	40,621千円
金銭の信託	30,000千円	30,000千円
未払手数料	1,993,055千円	1,577,059千円
その他未払金	2,071,256千円	3,850,734千円

未払費用

456,748千円

430,491千円

## (損益計算書関係)

## 1. 固定資産除却損の内訳

	第32期 (自 平成28年4月1日 至 平成29年3月31日)	第33期 (自 平成29年4月1日 至 平成30年3月31日)
建物	2,392千円	
器具備品	7,791千円	54千円
ソフトウェア	3,356千円	
計	13,540千円	54千円

## 2. 関係会社に対する主な取引

区分掲記した以外で各科目に含まれるものは次の通りであります。

	第32期 (自 平成28年4月1日 至 平成29年3月31日)	第33期 (自 平成29年4月1日 至 平成30年3月31日)
支払手数料	13,862,465千円	11,380,244千円
受取利息	4,375千円	380千円
法人税、住民税及び事業税	4,204,969千円	3,851,536千円

## 3. 減損損失

当社は、以下の資産グループについて減損損失を計上しました。

第32期（自 平成28年4月1日 至 平成29年3月31日）

場所	用途	種類	減損損失
東京都千代田区（本社）	自社利用ソフトウェア （遊休資産）	ソフトウェア 仮勘定	48,575千円

当社は資産運用業の単一セグメントであるため、事業用資産に区別はなく、全社を1つのグループングとしております。遊休資産については個別資産ごとにグループングを行っております。

当事業年度において、将来の使用見込みがなくなった自社利用ソフトウェアについて、帳簿価額を回収可能価額まで減額し、当該減少額を減損損失として特別損失に計上しました。

なお、回収可能価額として使用価値を用いておりますが、将来の使用見込みがないため、使用価値は零としております。

第33期（自 平成29年4月1日 至 平成30年3月31日）

該当事項はありません。

## (株主資本等変動計算書関係)

第32期（自 平成28年4月1日 至 平成29年3月31日）

## 1. 発行済株式の種類及び総数に関する事項

	当事業年度期首 株式数（株）	当事業年度増加 株式数（株）	当事業年度減少 株式数（株）	当事業年度末 株式数（株）
発行済株式				
普通株式	211,581	-	-	211,581
合計	211,581	-	-	211,581

## 2. 配当に関する事項

## (1) 配当金支払額

平成28年6月28日開催の定時株主総会において、次のとおり決議しております。



配当金の総額	26,807,312千円
1株当たり配当額	126,700円
基準日	平成28年3月31日
効力発生日	平成28年6月29日

(2)基準日が当事業年度に属する配当のうち、配当の効力発生日が翌事業年度となるもの  
平成29年6月28日開催の定時株主総会において、次のとおり決議しております。

配当金の総額	26,595,731千円
配当の原資	利益剰余金
1株当たり配当額	125,700円
基準日	平成29年3月31日
効力発生日	平成29年6月29日

第33期（自平成29年4月1日至平成30年3月31日）

#### 1. 発行済株式の種類及び総数に関する事項

	当事業年度期首 株式数（株）	当事業年度増加 株式数（株）	当事業年度減少 株式数（株）	当事業年度末 株式数（株）
発行済株式				
普通株式	211,581	-	-	211,581
合計	211,581	-	-	211,581

#### 2. 配当に関する事項

##### (1) 配当金支払額

平成29年6月28日開催の定時株主総会において、次のとおり決議しております。

配当金の総額	26,595,731千円
1株当たり配当額	125,700円
基準日	平成29年3月31日
効力発生日	平成29年6月29日

(2)基準日が当事業年度に属する配当のうち、配当の効力発生日が翌事業年度となるもの  
平成30年6月27日開催の定時株主総会において、次のとおり決議しております。

配当金の総額	11,363,380千円
配当の原資	利益剰余金
1株当たり配当額	53,707円
基準日	平成30年3月31日
効力発生日	平成30年6月28日

#### (リース取引関係)

##### 借主側

##### オペレーティング・リース取引

##### オペレーティング・リース取引のうち解約不能のものに係る未経過リース料

	第32期 (平成29年3月31日現在)	第33期 (平成30年3月31日現在)
1年内	678,116千円	678,116千円
1年超	2,030,029千円	1,351,912千円
合計	2,708,145千円	2,030,029千円

#### (金融商品関係)

#### 1. 金融商品の状況に関する事項

##### (1) 金融商品に対する取組方針

資金運用については銀行預金、譲渡性預金または投資信託に限定しており、金融機関からの資金調達は行っておりません。

## (2) 金融商品の内容及びそのリスク

投資有価証券は主として投資信託であり、価格変動リスクに晒されております。

## (3) 金融商品に係るリスク管理体制

内部管理規程に従って月次でリスク資本を認識し、経営会議に報告しております。

## (4) 金融商品の時価等に関する事項についての補足説明

金融商品の時価には、市場価格に基づく価額のほか、市場価格がない場合には合理的に算定された価額が含まれております。当該価額の算定においては変動要因を織り込んでいるため、異なる前提条件等を採用することにより、当該価額が変動することがあります。

## 2. 金融商品の時価等に関する事項

貸借対照表計上額、時価及びこれらの差額については、次のとおりであります。なお、時価を把握することが極めて困難と認められるものは、次表には含まれておりません（（注2）参照）。

## 第32期(平成29年3月31日現在)

	貸借対照表 計上額(千円)	時価(千円)	差額(千円)
(1) 現金及び預金	69,212,680	69,212,680	-
(2) 有価証券	36,210	36,210	-
(3) 未収委託者報酬	10,076,022	10,076,022	-
(4) 投資有価証券	24,189,921	24,189,921	-
資産計	103,514,834	103,514,834	-
(1) 未払手数料	4,225,009	4,225,009	-
負債計	4,225,009	4,225,009	-

## 第33期(平成30年3月31日現在)

	貸借対照表 計上額(千円)	時価(千円)	差額(千円)
(1) 現金及び預金	54,140,307	54,140,307	-
(2) 有価証券	19,967	19,967	-
(3) 未収委託者報酬	9,770,529	9,770,529	-
(4) 投資有価証券	26,224,167	26,224,167	-
資産計	90,154,972	90,154,972	-
(1) 未払手数料	3,905,670	3,905,670	-
負債計	3,905,670	3,905,670	-

## (注1) 金融商品の時価の算定方法及び有価証券に関する事項

資 産

## (1) 現金及び預金、(3) 未収委託者報酬

これらは短期間で決済されるため、時価は帳簿価額にほぼ等しいことから、当該帳簿価額によっております。

## (2) 有価証券、(4) 投資有価証券

これらはすべて投資信託であり、時価は基準価額によっております。

負 債

## (1) 未払手数料

これらは短期間で決済されるため、時価は帳簿価額にほぼ等しいことから、当該帳簿価額によっております。

## (注2) 時価を把握することが極めて困難と認められる金融商品

(単位：千円)

区分	第32期 (平成29年3月31日現在)	第33期 (平成30年3月31日現在)
非上場株式	137,160	137,160

子会社株式	160,600	160,600
関連会社株式	159,536	159,536

非上場株式は、市場価格がなく、時価を把握することが極めて困難と認められるため、「(4) 投資有価証券」には含めておりません。

また、子会社株式及び関連会社株式は、市場価格がなく、時価を把握することが極めて困難と認められるため、記載しておりません。

(注3) 金銭債権及び満期のある有価証券の決算日後の償還予定額

第32期(平成29年3月31日現在)

(単位：千円)

	1年以内	1年超 5年以内	5年超 10年以内	10年超
現金及び預金	69,212,680	-	-	-
未収委託者報酬	10,076,022	-	-	-
有価証券及び投資有価証券				
その他有価証券のうち満期があるもの				
投資信託	36,210	10,703,761	8,324,138	45,606
合計	79,324,912	10,703,761	8,324,138	45,606

第33期(平成30年3月31日現在)

(単位：千円)

	1年以内	1年超 5年以内	5年超 10年以内	10年超
現金及び預金	54,140,307	-	-	-
未収委託者報酬	9,770,529	-	-	-
有価証券及び投資有価証券				
その他有価証券のうち満期があるもの				
投資信託	19,967	13,110,758	8,593,680	68,714
合計	63,930,804	13,110,758	8,593,680	68,714

(有価証券関係)

1. 子会社株式及び関連会社株式

子会社株式及び関連会社株式（当事業年度の貸借対照表計上額は子会社株式160,600千円、関連会社株式159,536千円、前事業年度の貸借対照表計上額は子会社株式160,600千円、関連会社株式159,536千円）は、市場価格がなく、時価を把握することが極めて困難と認められるため、記載していません。

2. その他有価証券

第32期(平成29年3月31日現在)

	種類	貸借対照表計上額 (千円)	取得原価 (千円)	差額(千円)
貸借対照表計上額 が取得原価を超え るもの	株式	-	-	-
	債券	-	-	-
	その他	17,778,798	15,302,336	2,476,461
	小計	17,778,798	15,302,336	2,476,461
貸借対照表計上額 が取得原価を超え ないもの	株式	-	-	-
	債券	-	-	-
	その他	6,447,333	6,769,569	322,236
	小計	6,447,333	6,769,569	322,236
合計		24,226,131	22,071,906	2,154,225

## 第33期(平成30年3月31日現在)

	種類	貸借対照表計上額 (千円)	取得原価 (千円)	差額(千円)
貸借対照表計上額 が取得原価を超えるもの	株式	-	-	-
	債券	-	-	-
	その他	18,599,111	16,040,884	2,558,227
	小計	18,599,111	16,040,884	2,558,227
貸借対照表計上額 が取得原価を超えないもの	株式	-	-	-
	債券	-	-	-
	その他	7,645,023	8,062,990	417,966
	小計	7,645,023	8,062,990	417,966
合計		26,244,135	24,103,874	2,140,260

## 3.売却したその他有価証券

第32期(自平成28年4月1日至平成29年3月31日)

種類	売却額(千円)	売却益の合計額(千円)	売却損の合計額(千円)
株式	122,688	82,146	21,570
債券	-	-	-
その他	3,439,009	176,991	20,678
合計	3,561,698	259,137	42,248

第33期(自平成29年4月1日至平成30年3月31日)

種類	売却額(千円)	売却益の合計額(千円)	売却損の合計額(千円)
株式	-	-	-
債券	-	-	-
その他	8,169,769	516,394	105,903
合計	8,169,769	516,394	105,903

## 4.減損処理を行った有価証券

前事業年度において、有価証券について157,482千円（その他有価証券のその他157,482千円）減損処理を行っております。

当事業年度において、有価証券について102,096千円（その他有価証券のその他102,096千円）減損処理を行っております。

なお、減損処理にあたっては、期末における時価が取得原価に比べ50%以上下落した場合、及び30%以上50%未満下落し、回復可能性等の合理的反証がない場合に行っております。

(退職給付関係)

## 1.採用している退職給付制度の概要

当社は、確定給付型の制度として、確定給付企業年金制度（積立型制度）及び退職一時金制度（非積立型制度）を設けております。また確定拠出型の制度として、確定拠出年金制度を設けております。

## 2.確定給付制度

(1)退職給付債務の期首残高と期末残高の調整表

	第32期 (自平成28年4月1日 至平成29年3月31日)	第33期 (自平成29年4月1日 至平成30年3月31日)
退職給付債務の期首残高	2,997,931 千円	3,649,089 千円

勤務費用	199,166	184,120
利息費用	22,711	27,829
数理計算上の差異の発生額	40,934	56,895
退職給付の支払額	183,403	188,683
過去勤務費用の発生額	653,618	-
退職給付債務の期末残高	3,649,089	3,729,252

## (2)年金資産の期首残高と期末残高の調整表

	第32期 (自平成28年4月1日 至平成29年3月31日)	第33期 (自平成29年4月1日 至平成30年3月31日)
年金資産の期首残高	2,678,827 千円	2,698,738 千円
期待運用収益	47,553	48,080
数理計算上の差異の発生額	7,066	47,759
事業主からの拠出額	107,823	102,564
退職給付の支払額	142,532	173,748
年金資産の期末残高	2,698,738	2,723,393

## (3)退職給付債務及び年金資産の期末残高と貸借対照表に計上された退職給付引当金及び前払年金費用の調整表

	第32期 (平成29年3月31日現在)	第33期 (平成30年3月31日現在)
積立型制度の退職給付債務	3,471,120 千円	3,374,562 千円
年金資産	2,698,738	2,723,393
	772,381	651,168
非積立型制度の退職給付債務	177,969	354,690
未積立退職給付債務	950,350	1,005,858
未認識数理計算上の差異	207,810	169,893
未認識過去勤務費用	615,490	550,128
貸借対照表に計上された負債と資産の純額	127,049	285,836
退職給付引当金	590,154	720,536
前払年金費用	463,105	434,700
貸借対照表に計上された負債と資産の純額	127,049	285,836

## (4)退職給付費用及びその内訳項目の金額

	第32期 (自平成28年4月1日 至平成29年3月31日)	第33期 (自平成29年4月1日 至平成30年3月31日)
勤務費用	199,166 千円	184,120 千円
利息費用	22,711	27,829
期待運用収益	47,553	48,080
数理計算上の差異の費用処理額	54,327	47,053
過去勤務費用の費用処理額	38,127	65,361
その他	28,533	4,780
確定給付制度に係る退職給付費用	295,314	281,066

(注)「その他」は受入出向者に係る出向元への退職給付費用負担額等です。

## (5)年金資産に関する事項

## 年金資産の主な内訳

年金資産合計に対する主な分類ごとの比率は、次のとおりであります。

	第32期 (平成29年3月31日現在)	第33期 (平成30年3月31日現在)
債券	62.9 %	62.2 %
株式	33.3	34.7
その他	3.7	3.1
合計	100	100

## 長期期待運用収益率の設定方法

年金資産の長期期待運用収益率を決定するため、現在及び予想される年金資産の配分と年金資産を構成する多様な資産からの現在及び将来期待される長期の収益率を考慮しております。

## (6)数理計算上の計算基礎に関する事項

## 主要な数理計算上の計算基礎

	第32期 (平成29年3月31日現在)	第33期 (平成30年3月31日現在)
割引率	0.061～0.90%	0.069～0.67%
長期期待運用収益率	1.5～1.8%	1.5～1.8%

## 3. 確定拠出制度

当社の確定拠出制度への要拠出額は、前事業年度146,421千円、当事業年度142,105千円であります。

## ( 税効果会計関係 )

## 1. 繰延税金資産及び繰延税金負債の発生の主な原因別の内訳

	第32期 (平成29年3月31日現在)	第33期 (平成30年3月31日現在)
繰延税金資産		
減損損失	455,165千円	445,379千円
投資有価証券評価損	242,551	223,512
ゴルフ会員権評価損	295	-
未払事業税	124,367	135,805
賞与引当金	260,374	277,468
役員賞与引当金	11,509	12,235
役員退職慰労引当金	50,969	57,431
退職給付引当金	180,726	220,628
減価償却超過額	19,277	13,690
委託者報酬	217,902	257,879
長期差入保証金	14,803	23,262
時効後支払損引当金	77,490	78,035
連結納税適用による時価評価	236,450	200,331
その他	68,614	82,168
繰延税金資産 小計	1,960,499	2,027,829
評価性引当額	-	-
繰延税金資産 合計	1,960,499	2,027,829
繰延税金負債		
前払年金費用	141,802	133,105

連結納税適用による時価評価	1,447	1,382
その他有価証券評価差額金	659,638	655,348
その他	3	4
繰延税金負債 合計	802,893	789,840
繰延税金資産の純額	1,157,605	1,237,989

## 2. 法定実効税率と税効果会計適用後の法人税等の負担率との差異の原因となった主な項目別の内訳 第32期（平成29年3月31日現在）及び第33期（平成30年3月31日現在）

法定実効税率と税効果会計適用後の法人税等の負担率との差が法定実効税率の100分の5以下であるため注記を省略しております。

（セグメント情報等）

[セグメント情報]

第32期（自平成28年4月1日至平成29年3月31日）及び第33期（自平成29年4月1日至平成30年3月31日）

当社は、資産運用業の単一セグメントであるため、記載を省略しております。

[関連情報]

第32期（自平成28年4月1日至平成29年3月31日）及び第33期（自平成29年4月1日至平成30年3月31日）

### 1. 製品及びサービスごとの情報

単一の製品・サービスの区分の外部顧客への営業収益が損益計算書の営業収益の90%を超えるため、記載を省略しております。

### 2. 地域ごとの情報

#### （1）営業収益

投資信託の受益者の情報を制度上把握していないため、記載を省略しております。

#### （2）有形固定資産

本邦以外に所在している有形固定資産がないため、該当事項はありません。

### 3. 主要な顧客ごとの情報

投資信託の受益者の情報を制度上把握していないため、記載を省略しております。

[報告セグメントごとの固定資産の減損損失に関する情報]

当社は、資産運用業の単一セグメントであるため、記載を省略しております。

[報告セグメントごとののれんの償却額及び未償却残高に関する情報]

当社は、資産運用業の単一セグメントであるため、記載を省略しております。

[報告セグメントごとの負ののれん発生益に関する情報]

当社は、資産運用業の単一セグメントであるため、記載を省略しております。

（関連当事者情報）

### 1. 関連当事者との取引

#### （1）財務諸表提出会社の親会社及び主要株主等

第32期（自平成28年4月1日至平成29年3月31日）

種類	会社等の名称	所在地	資本金	事業の内容	議決権等の所有（被所有）割合	関連当事者との関係	取引の内容	取引金額	科目	期末残高

親会社	(株)三菱UFJフィナンシャル・グループ	東京都千代田区	2,141,513 百万円	銀行持株会社業	被所有 間接 100.0%	連結納税 役員の兼任	連結納税に伴う支払	4,204,969 千円	その他未払金	2,071,256 千円
親会社	三菱UFJ信託銀行(株)	東京都千代田区	324,279 百万円	信託業、 銀行業	被所有 直接 51.0%	当社投資信託の募集の取扱及び投資信託に係る事務代行の委託等	投資信託に係る事務代行手数料の支払	5,983,874 千円	未払手数料	716,117 千円
						投資の助言 役員の兼任	投資助言料	662,992 千円	未払費用	352,297 千円
主要株主	(株)三菱東京UFJ銀行	東京都千代田区	1,711,958 百万円	銀行業	被所有 直接 15.0%	当社投資信託の募集の取扱及び投資信託に係る事務代行の委託等	投資信託に係る事務代行手数料の支払	7,878,591 千円	未払手数料	1,276,937 千円

## 第33期(自平成29年4月1日至平成30年3月31日)

種類	会社等の名称	所在地	資本金	事業の内容	議決権等の所有(被所有)割合	関連当事者との関係	取引の内容	取引金額	科目	期末残高
親会社	(株)三菱UFJフィナンシャル・グループ	東京都千代田区	2,141,513 百万円	銀行持株会社業	被所有 間接 100.0%	連結納税	連結納税に伴う支払	3,851,587 千円	その他未払金	3,850,734 千円
親会社	三菱UFJ信託銀行(株)	東京都千代田区	324,279 百万円	信託業、 銀行業	被所有 直接 51.0%	当社投資信託の募集の取扱及び投資信託に係る事務代行の委託等	投資信託に係る事務代行手数料の支払	5,528,131 千円	未払手数料	665,262 千円
						投資の助言 役員の兼任	投資助言料	664,152 千円	未払費用	348,142 千円



主要株主	(株)三菱東京UFJ銀行	東京都千代田区	1,711,958 百万円	銀行業	被所有 直接 15.0%	当社投資信託の募集の取扱及び投資信託に係る事務代行の委託等	投資信託に係る事務代行手数料の支払	5,852,112 千円	未払手数料	921,796 千円
------	--------------	---------	------------------	-----	--------------------	-------------------------------	-------------------	-----------------	-------	---------------

## (注) 取引条件及び取引条件の決定方針等

連結納税については、連結納税制度に基づく連結法人税の支払予定額であります。

投資信託に係る事務代行手数料については、商品毎に、過去の料率、市場実勢等を勘案して決定しております。

投資助言料については、市場実勢を勘案して決定しております。

上記金額のうち、取引金額は消費税等を含まず、期末残高は消費税等を含んで表示していません。

## (2) 財務諸表提出会社と同一の親会社をもつ会社等

第32期（自 平成28年4月1日 至 平成29年3月31日）

種類	会社等の名称	所在地	資本金	事業の内容	議決権等の所有 (被所有) 割合	関連当事者との関係	取引の内容	取引金額	科目	期末残高
同一の親会社を持つ会社	三菱UFJ モルガン・スタンレー証券(株)	東京都千代田区	40,500 百万円	証券業	なし	当社投資信託の募集の取扱及び投資信託に係る事務代行の委託等	投資信託に係る事務代行手数料の支払	6,532,238 千円	未払手数料	933,908 千円

第33期（自 平成29年4月1日 至 平成30年3月31日）

種類	会社等の名称	所在地	資本金	事業の内容	議決権等の所有 (被所有) 割合	関連当事者との関係	取引の内容	取引金額	科目	期末残高
----	--------	-----	-----	-------	------------------------	-----------	-------	------	----	------

同一の親会社を持つ会社	三菱UFJ モルガン・ スタンレー 証券㈱	東京都 千代田 区	40,500 百万円	証券業	なし	当社投資信託の 募集の取扱及び 投資信託に係る 事務代行の委託 等	投資信託に 係る事務代 行手数料の 支払	6,263,571 千円	未払手数料	907,290 千円
-------------	--------------------------------	-----------------	---------------	-----	----	---	-------------------------------	-----------------	-------	---------------

## (注) 取引条件及び取引条件の決定方針等

投資信託に係る事務代行手数料については、商品毎に、過去の料率、市場実勢等を勘案して決定しております。

上記金額のうち、取引金額は消費税等を含まず、期末残高は消費税等を含んで表示してあります。

## 2. 親会社に関する注記

株式会社三菱UFJフィナンシャル・グループ(東京証券取引所、名古屋証券取引所及びニューヨーク証券取引所に上場)

三菱UFJ信託銀行株式会社(非上場)

## (1株当たり情報)

	第32期 (自平成28年4月1日 至平成29年3月31日)	第33期 (自平成29年4月1日 至平成30年3月31日)
1株当たり純資産額	466,028.30円	393,935.45円
1株当たり当期純利益金額	60,318.47円	53,652.87円

(注) 1. 潜在株式調整後1株当たり当期純利益金額については、潜在株式が存在しないため、記載しておりません。

2. 1株当たり当期純利益金額の算定上の基礎は、以下のとおりであります。

	第32期 (自平成28年4月1日 至平成29年3月31日)	第33期 (自平成29年4月1日 至平成30年3月31日)
当期純利益金額 (千円)	12,762,244	11,351,928
普通株主に帰属しない金額 (千円)	-	-
普通株式に係る当期純利益金額 (千円)	12,762,244	11,351,928
普通株式の期中平均株式数 (株)	211,581	211,581

## 中間財務諸表

## (1) 中間貸借対照表

(単位：千円)

第34期中間会計期間  
(平成30年9月30日現在)

## (資産の部)

## 流動資産

現金及び預金	46,097,117
有価証券	3,465,878

前払費用		508,670
未収入金		114,195
未収委託者報酬		10,467,520
未収収益		631,208
金銭の信託		30,000
その他		160,228
流動資産合計		61,474,819
固定資産		
有形固定資産		
建物	1	639,152
器具備品	1	656,022
土地		628,433
有形固定資産合計		1,923,608
無形固定資産		
電話加入権		15,822
ソフトウェア		2,634,028
ソフトウェア仮勘定		1,536,952
無形固定資産合計		4,186,802
投資その他の資産		
投資有価証券		21,198,707
関係会社株式		320,136
投資不動産	1	826,671
長期差入保証金		613,037
前払年金費用		424,967
繰延税金資産		1,265,831
その他		45,230
貸倒引当金		23,600
投資その他の資産合計		24,670,982
固定資産合計		30,781,393
資産合計		92,256,213

(単位：千円)

第34期中間会計期間  
(平成30年9月30日現在)

## (負債の部)

## 流動負債

預り金		224,194
未払金		
未払収益分配金		155,174
未払償還金		454,125
未払手数料		4,195,495
その他未払金		2,309,988
未払費用		3,556,319
未払消費税等	2	333,072
未払法人税等		723,164
賞与引当金		881,975

役員賞与引当金	70,050
その他	931,859
流動負債合計	13,835,420
固定負債	
長期未払金	43,200
退職給付引当金	787,034
役員退職慰労引当金	118,643
時効後支払損引当金	250,090
固定負債合計	1,198,968
負債合計	15,034,389
(純資産の部)	
株主資本	
資本金	2,000,131
資本剰余金	
資本準備金	3,572,096
その他資本剰余金	41,160,616
資本剰余金合計	44,732,712
利益剰余金	
利益準備金	342,589
その他利益剰余金	
別途積立金	6,998,000
繰越利益剰余金	21,681,136
利益剰余金合計	29,021,726
株主資本合計	75,754,570

(単位：千円)

第34期中間会計期間  
(平成30年9月30日現在)

評価・換算差額等	
その他有価証券	1,467,253
評価差額金	
評価・換算差額等合計	1,467,253
純資産合計	77,221,823
負債純資産合計	92,256,213

## (2) 中間損益計算書

(単位：千円)

第34期中間会計期間  
(自平成30年4月1日  
至平成30年9月30日)

営業収益	
委託者報酬	36,137,201
投資顧問料	1,348,173
その他営業収益	10,117
営業収益合計	37,495,493

営業費用		
支払手数料		14,727,452
広告宣伝費		341,268
公告費		250
調査費		
調査費		894,565
委託調査費		6,331,927
事務委託費		477,661
営業雑経費		
通信費		88,950
印刷費		221,937
協会費		24,807
諸会費		8,174
事務機器関連費		861,234
営業費用合計		23,978,229
一般管理費		
給料		
役員報酬		172,324
給料・手当		2,826,697
賞与引当金繰入		881,975
役員賞与引当金繰入		70,050
福利厚生費		614,206
交際費		6,039
旅費交通費		98,159
租税公課		208,364
不動産賃借料		330,556
退職給付費用		215,629
役員退職慰労引当金繰入		25,499
固定資産減価償却費	1	595,226
諸経費		232,738
一般管理費合計		6,277,466
営業利益		7,239,797

(単位：千円)

第34期中間会計期間  
(自 平成30年4月1日  
至 平成30年9月30日)

営業外収益		
受取配当金		135,921
受取利息		205
投資有価証券償還益		8,893
収益分配金等時効完成分		39,613
受取賃貸料		5,484
その他		10,239
営業外収益合計		200,357
営業外費用		
投資有価証券償還損		16,309
賃貸関連費用	1	25,983

その他	528
営業外費用合計	42,820
経常利益	7,397,334
特別利益	
投資有価証券売却益	420,066
特別利益合計	420,066
特別損失	
投資有価証券売却損	80,356
投資有価証券評価損	62,310
固定資産除却損	3,345
商標使用料	90,000
特別損失合計	236,012
税引前中間純利益	7,581,388
法人税、住民税及び事業税	2,347,830
法人税等調整額	20,048
法人税等合計	2,327,781
中間純利益	5,253,606

## (3) 中間株主資本等変動計算書

第34期中間会計期間（自 平成30年4月1日 至 平成30年9月30日）

(単位：千円)

	株主資本								株主資本合計
	資本金	資本剰余金			利益剰余金				
		資本準備金	その他資本剰余金	資本剰余金合計	利益準備金	その他利益剰余金		利益剰余金合計	
					別途積立金	繰越利益剰余金			
当期首残高	2,000,131	3,572,096	41,160,616	44,732,712	342,589	6,998,000	27,790,911	35,131,500	81,864,344
当中間期変動額									
剰余金の配当							11,363,380	11,363,380	11,363,380
中間純利益							5,253,606	5,253,606	5,253,606
株主資本以外の項目の当中間期変動額(純額)									
当中間期変動額合計							6,109,774	6,109,774	6,109,774
当中間期末残高	2,000,131	3,572,096	41,160,616	44,732,712	342,589	6,998,000	21,681,136	29,021,726	75,754,570

	評価・換算差額等		純資産合計
	その他有価証券評価差額金	評価・換算差額等合計	
当期首残高	1,484,913	1,484,913	83,349,257
当中間期変動額			
剰余金の配当			11,363,380
中間純利益			5,253,606
株主資本以外の項目の当中間期変動額(純額)	17,659	17,659	17,659
当中間期変動額合計	17,659	17,659	6,127,434
当中間期末残高	1,467,253	1,467,253	77,221,823

**[重要な会計方針]**

## 1. 有価証券の評価基準及び評価方法

## (1) 子会社株式及び関連会社株式

移動平均法による原価法を採用しております。

## (2) その他有価証券

時価のあるもの

中間決算日の市場価格等に基づく時価法(評価差額は全部純資産直入法により処理し、売却原価は移動平均法により算定)を採用しております。

時価のないもの

移動平均法による原価法を採用しております。

## 2. 固定資産の減価償却の方法

## (1) 有形固定資産及び投資不動産

定率法を採用しております。ただし、平成10年4月1日以降に取得した建物（建物附属設備を除く）並びに平成28年4月1日以降に取得した建物附属設備及び構築物については、定額法を採用しております。

なお、主な耐用年数は以下のとおりであります。

建物 5年～50年

器具備品 2年～20年

投資不動産 3年～47年

## (2) 無形固定資産

定額法を採用しております。

なお、自社利用のソフトウェアについては、社内における利用可能期間(5年)に基づく定額法を採用しております。

## 3. 引当金の計上基準

## (1) 貸倒引当金

貸付金等の貸倒れによる損失に備えるため、一般債権については貸倒実績率により、貸倒懸念債権等特定の債権については個別に回収可能性を勘案し、回収不能見込額を計上しております。

## (2) 賞与引当金

従業員賞与の支給に充てるため、支給見込額に基づき計上しております。

## (3) 役員賞与引当金

役員賞与の支給に充てるため、支給見込額に基づき計上しております。

## (4) 退職給付引当金

従業員の退職給付に備えるため、当事業年度末における退職給付債務及び年金資産の見込額に基づき、当中間会計期間末において発生していると認められる額を計上しております。

退職給付見込額の期間帰属方法

退職給付債務の算定にあたり、退職給付見込額を当事業年度末までの期間に帰属させる方法については、給付算定式基準によっております。

数理計算上の差異及び過去勤務費用の費用処理方法

過去勤務費用は、その発生時の従業員の平均残存勤務期間以内の一定の年数（10年）による定額法により費用処理することとしております。

数理計算上の差異は、その発生時の従業員の平均残存勤務期間以内の一定の年数（主として10年）による定額法により、発生した事業年度の翌期から費用処理することとしております。

## (5) 役員退職慰労引当金

役員の退職慰労金の支給に備えるため、内規に基づく中間期末要支給額を計上しております。

## (6) 時効後支払損引当金

時効成立のため利益計上した収益分配金及び償還金について、受益者からの今後の支払請求に

備えるため、過去の支払実績に基づく将来の支払見込額を計上しております。

#### 4. 外貨建の資産及び負債の本邦通貨への換算基準

外貨建金銭債権債務は、中間決算日の直物為替相場により円貨に換算し、換算差額は損益として処理しております。

#### 5. その他中間財務諸表作成のための基本となる重要な事項

##### (1) 消費税等の会計処理

消費税及び地方消費税の会計処理は税抜方式によっており、控除対象外消費税及び地方消費税は、当事業年度の費用として処理しております。

##### (2) 連結納税制度の適用

連結納税制度を適用しております。

### [表示方法の変更]

（「『税効果会計に係る会計基準』の一部改正」の適用）

「『税効果会計に係る会計基準』の一部改正」（企業会計基準第28号 平成30年2月16日）を当中間会計期間の期首から適用し、繰延税金資産は投資その他の資産の区分に表示する方法に変更しております。

### [注記事項]

（中間貸借対照表関係）

#### 1 減価償却累計額

	第34期中間会計期間 (平成30年9月30日現在)
建物	524,318千円
器具備品	1,274,989千円
投資不動産	133,640千円

#### 2 消費税等の取扱い

仮払消費税等及び仮受消費税等は、相殺のうえ、「未払消費税等」として表示しております。

（中間損益計算書関係）

#### 1 減価償却実施額

	第34期中間会計期間 (自平成30年4月1日 至平成30年9月30日)
有形固定資産	111,368千円
無形固定資産	483,858千円
投資不動産	724千円

（中間株主資本等変動計算書関係）

第34期中間会計期間（自平成30年4月1日 至平成30年9月30日）

#### 1. 発行済株式の種類及び総数に関する事項

	当事業年度期首 株式数（株）	当中間会計期間 増加株式数（株）	当中間会計期間 減少株式数（株）	当中間会計期間末 株式数（株）
発行済株式				
普通株式	211,581	-	-	211,581



合計	211,581	-	-	211,581
----	---------	---	---	---------

## 2. 配当に関する事項

平成30年6月27日開催の定時株主総会において、次のとおり決議しております。

配当金の総額	11,363,380千円
配当の原資	利益剰余金
1株当たり配当額	53,707円
基準日	平成30年3月31日
効力発生日	平成30年6月28日

## （リース取引関係）

第34期中間会計期間(平成30年9月30日現在)

借主側

オペレーティング・リース取引

オペレーティング・リース取引のうち解約不能のものに係る未経過リース料

1年内	677,036千円
1年超	1,013,934千円
合 計	1,690,971千円

## （金融商品関係）

第34期中間会計期間(平成30年9月30日現在)

金融商品の時価等に関する事項

平成30年9月30日における中間貸借対照表計上額、時価及びこれらの差額については、次のとおりであります。なお、時価を把握することが極めて困難と認められるものは、次表には含まれておりません（（注2）参照）。

	中間貸借対照表 計上額（千円）	時価（千円）	差額（千円）
(1) 現金及び預金	46,097,117	46,097,117	-
(2) 有価証券	3,465,878	3,465,878	-
(3) 未収委託者報酬	10,467,520	10,467,520	-
(4) 投資有価証券	21,061,547	21,061,547	-
資産計	81,092,063	81,092,063	-
(1) 未払手数料	4,195,495	4,195,495	-
負債計	4,195,495	4,195,495	-

## （注1）金融商品の時価の算定方法及び有価証券に関する事項

## 資 産

## (1)現金及び預金、(3)未収委託者報酬

これらは短期間で決済されるため、時価は帳簿価額にほぼ等しいことから、当該帳簿価額によっております。

## (2)有価証券、(4)投資有価証券

これらの時価について、投資信託は基準価額によっております。

## 負 債

## (1)未払手数料

これらは短期間で決済されるため、時価は帳簿価額にほぼ等しいことから、当該帳簿価額によっております。

## （注2）時価を把握することが極めて困難と認められる金融商品

非上場株式（中間貸借対照表計上額137,160千円）は、市場価格がなく、時価を把握することが極めて困難と認められるため、「(4) 投資有価証券」には含めておりません。

また、子会社株式及び関連会社株式（中間貸借対照表計上額 関係会社株式320,136千円）は、市場価格がなく、時価を把握することが極めて困難と認められるため、記載しておりません。

## （注3）金融商品の時価等に関する事項についての補足説明

金融商品の時価には、市場価格に基づく価額のほか、市場価格がない場合には合理的に算定された価額が含まれております。当該価額の算定においては変動要因を織り込んでいるため、異なる前提条件等を採用することにより、当該価額が変動することがあります。

## （有価証券関係）

第34期中間会計期間（平成30年9月30日現在）

## 1. 子会社株式及び関連会社株式

子会社株式及び関連会社株式（中間貸借対照表計上額 関係会社株式320,136千円）は、市場価格がなく、時価を把握することが極めて困難と認められるため、記載しておりません。

## 2. その他有価証券

	種類	中間貸借対照表 計上額（千円）	取得原価 （千円）	差額（千円）
中間貸借対照表計 上額が取得原価を 超えるもの	株式	-	-	-
	債券	-	-	-
	その他	17,134,450	14,614,710	2,519,740
	小計	17,134,450	14,614,710	2,519,740
中間貸借対照表計 上額が取得原価を 超えないもの	株式	-	-	-
	債券	-	-	-
	その他	7,392,975	7,797,908	404,933
	小計	7,392,975	7,797,908	404,933
合計		24,527,425	22,412,618	2,114,807

（注）非上場株式（中間貸借対照表計上額137,160千円）については、市場価格がなく、時価を把握することが極めて困難であると認められることから、上表の「その他有価証券」には含めておりません。

## （セグメント情報等）

## [セグメント情報]

第34期中間会計期間（自 平成30年4月1日 至 平成30年9月30日）

当社は、資産運用業の単一セグメントであるため、記載を省略しております。

## [関連情報]

第34期中間会計期間（自 平成30年4月1日 至 平成30年9月30日）

## 1. 製品及びサービスごとの情報

単一の製品・サービスの区分の外部顧客への営業収益が中間損益計算書の営業収益の90%を超えるため、記載を省略しております。

## 2. 地域ごとの情報

## (1) 営業収益

投資信託の受益者の情報を制度上把握していないため、記載を省略しております。

## (2) 有形固定資産

本邦以外に所在している有形固定資産がないため、該当事項はありません。

### 3. 主要な顧客ごとの情報

投資信託の受益者の情報を制度上把握していないため、記載を省略しております。

[報告セグメントごとの固定資産の減損損失に関する情報]

該当事項はありません。

[報告セグメントごとののれんの償却額及び未償却残高に関する情報]

該当事項はありません。

[報告セグメントごとの負ののれん発生益に関する情報]

該当事項はありません。

(1株当たり情報)

1株当たり純資産額及び算定上の基礎は、以下のとおりであります。

	第34期中間会計期間 (平成30年9月30日現在)
1株当たり純資産額	364,975.22円
(算定上の基礎)	
純資産の部の合計額(千円)	77,221,823
普通株式に係る中間期末の純資産額(千円)	77,221,823
1株当たり純資産額の算定に用いられた 中間期末の普通株式の数(株)	211,581

1株当たり中間純利益金額及び算定上の基礎は、以下のとおりであります。

	第34期中間会計期間 (自平成30年4月1日 至平成30年9月30日)
1株当たり中間純利益金額	24,830.23円
(算定上の基礎)	
中間純利益金額(千円)	5,253,606
普通株主に帰属しない金額(千円)	-
普通株式に係る中間純利益金額(千円)	5,253,606
普通株式の期中平均株式数(株)	211,581

(注) 潜在株式調整後1株当たり中間純利益金額については、潜在株式が存在しないため、記載していません。

### 4【利害関係人との取引制限】

委託会社は、「金融商品取引法」の定めるところにより、利害関係人との取引について、次に掲げる行為が禁止されています。

自己またはその取締役もしくは執行役との間における取引を行うことを内容とした運用を行うこと(投資者の保護に欠け、もしくは取引の公正を害し、または金融商品取引業の信用を失墜させるおそれがないものとして内閣府令で定めるものを除きます。)

運用財産相互間において取引を行うことを内容とした運用を行うこと(投資者の保護に欠け、もしくは取引の公正を害し、または金融商品取引業の信用を失墜させるおそれがないものとして内閣府令で定めるものを除きます。)

通常取引の条件と異なる条件であって取引の公正を害するおそれのある条件で、委託会社の親法人等(委託会社の総株主等の議決権の過半数を保有していることその他の当該金融商品取引業

者と密接な関係を有する法人その他の団体として政令で定める要件に該当する者をいいます。以下において同じ。）または子法人等（委託会社が総株主等の議決権の過半数を保有していることその他の当該金融商品取引業者と密接な関係を有する法人その他の団体として政令で定める要件に該当する者をいいます。以下同じ。）と有価証券の売買その他の取引または店頭デリバティブ取引を行うこと。

委託会社の親法人等または子法人等の利益を図るため、その行う投資運用業に関して運用の方針、運用財産の額もしくは市場の状況に照らして不必要な取引を行うことを内容とした運用を行うこと。

上記に掲げるもののほか、委託会社の親法人等または子法人等が関与する行為であって、投資者の保護に欠け、もしくは取引の公正を害し、または金融商品取引業の信用を失墜させるおそれのあるものとして内閣府令で定める行為

## 5【その他】

定款の変更等

定款の変更に関しては、株主総会の決議が必要です。

訴訟事件その他重要事項

該当事項はありません。

## 第2【その他の関係法人の概況】

### 1【名称、資本金の額及び事業の内容】

#### (1) 受託会社

名称：三菱UFJ信託銀行株式会社

（再信託受託会社：日本マスタートラスト信託銀行株式会社）

資本金の額：324,279百万円（2018年3月末現在）

事業の内容：銀行業務および信託業務を営んでいます。

#### (2) 販売会社

名称	資本金の額 (2018年3月末現在)	事業の内容
株式会社SBI証券	48,323 百万円	金融商品取引法に定める第一種金融商品取引業を営んでいます。
高木証券株式会社	11,069 百万円	金融商品取引法に定める第一種金融商品取引業を営んでいます。
楽天証券株式会社	7,495 百万円	金融商品取引法に定める第一種金融商品取引業を営んでいます。
三菱UFJモルガン・スタンレー証券株式会社	40,500 百万円	金融商品取引法に定める第一種金融商品取引業を営んでいます。

### 2【関係業務の概要】

(1) 受託会社：ファンドの受託会社として、信託財産の保管・管理等を行います。

(2) 販売会社：ファンドの募集の取扱い、解約の取扱い、収益分配金・償還金の支払いの取扱い等を行います。

### 3【資本関係】

委託会社と関係法人の主な資本関係は次の通りです。（2018年10月末現在）

三菱UFJ信託銀行株式会社は委託会社の株式の100.0%（211,581株）を所有しています。

（注）関係法人が所有する委託会社の株式または委託会社が所有する関係法人の株式のうち、持株

比率が3%以上のものを記載しています。

### 第3【その他】

- (1) 目論見書の表紙にロゴマーク、図案およびキャッチ・コピーを採用すること、また使用開始日、ファンドの形態、申込みに係る事項、ファンド専用サイトのアドレスなどを記載することがあります。
- (2) 投資信託説明書（交付目論見書）に、以下の趣旨の文言の全部または一部および有価証券届出書の主要内容を記載することがあります。
  - ・ファンドに関する投資信託説明書（請求目論見書）を含む詳細な情報は、委託会社のホームページで閲覧、ダウンロードできます。
  - ・本書には、約款の主な内容が含まれていますが、約款の全文は請求目論見書に掲載されていません。
  - ・ご購入に際しては、本書の内容を十分にお読みください。
  - ・ファンドの商品内容に関して重大な変更を行う場合には、投資信託及び投資法人に関する法律に基づき事前に受益者の意向を確認します。
  - ・ファンドの財産は、信託法に基づき受託会社において分別管理されています。
  - ・請求目論見書は、販売会社にご請求いただければ当該販売会社を通じて交付いたします。（請求目論見書をご請求された場合は、その旨をご自身で記録しておくようお願いいたします。）
  - ・有価証券届出書の効力の発生の有無については、委託会社のホームページにて確認いただけます。効力が発生するまでに、本書の記載内容が訂正される場合があります。
- (3) 投資信託説明書（請求目論見書）に信託約款を掲載します。
- (4) 目論見書は電磁的方法により提供されるほか、インターネット、電子媒体等に掲載されることがあります。
- (5) 投信評価機関、投信評価会社等からファンドに対するレーティングを取得し、当該レーティングを使用することがあります。
- (6) 目論見書は「投資信託説明書」を別称として使用します。
- (7) 目論見書に委託会社のホームページアドレス等を掲載し、当該アドレスにアクセスすることにより基準価額等の情報を入手できる旨のご案内を記載することがあります。

# 独立監査人の監査報告書

平成30年6月27日

三菱UFJ国際投信株式会社

取締役会 御中

有限責任監査法人 トーマツ

指定有限責任社員 業務執行社員	公認会計士	弥永 めぐみ	印
--------------------	-------	--------	---

指定有限責任社員 業務執行社員	公認会計士	青木 裕晃	印
--------------------	-------	-------	---

当監査法人は、金融商品取引法第193条の2第1項の規定に基づく監査証明を行うため、「委託会社等の経理状況」に掲げられている三菱UFJ国際投信株式会社の平成29年4月1日から平成30年3月31日までの第33期事業年度の財務諸表、すなわち、貸借対照表、損益計算書、株主資本等変動計算書、重要な会計方針及びその他の注記について監査を行った。

## 財務諸表に対する経営者の責任

経営者の責任は、我が国において一般に公正妥当と認められる企業会計の基準に準拠して財務諸表を作成し適正に表示することにある。これには、不正又は誤謬による重要な虚偽表示のない財務諸表を作成し適正に表示するために経営者が必要と判断した内部統制を整備及び運用することが含まれる。

## 監査人の責任

当監査法人の責任は、当監査法人が実施した監査に基づいて、独立の立場から財務諸表に対する意見を表明することにある。当監査法人は、我が国において一般に公正妥当と認められる監査の基準に準拠して監査を行った。監査の基準は、当監査法人に財務諸表に重要な虚偽表示がないかどうかについて合理的な保証を得るために、監査計画を策定し、これに基づき監査を実施することを求めている。

監査においては、財務諸表の金額及び開示について監査証拠を入手するための手続が実施される。監査手続は、当監査法人の判断により、不正又は誤謬による財務諸表の重要な虚偽表示のリスクの評価に基づいて選択及び適用される。財務諸表監査の目的は、内部統制の有効性について意見表明するためのものではないが、当監査法人は、リスク評価の実施に際して、状況に応じた適切な監査手続を立案するために、財務諸表の作成と適正な表示に関連する内部統制を検討する。また、監査には、経営者が採用した会計方針及びその適用方法並びに経営者によって行われた見積りの評価も含め全体としての財務諸表の表示を検討することが含まれる。

当監査法人は、意見表明の基礎となる十分かつ適切な監査証拠を入手したと判断している。

## 監査意見

当監査法人は、上記の財務諸表が、我が国において一般に公正妥当と認められる企業会計の基準に準拠して、三菱UFJ国際投信株式会社の平成30年3月31日現在の財政状態及び同日をもって終了する事業年度の経営成績をすべての重要な点において適正に表示しているものと認める。

## 利害関係

会社と当監査法人又は業務執行社員との間には、公認会計士法の規定により記載すべき利害関係はない。

以上

(注) 上記は、委託会社が、独立監査人の監査報告書の原本に記載された事項を電子化したものであり、その原本は委託会社が別途保管しております。なお、XBRLデータは監査の対象に含まれていません。

独立監査人の監査報告書

平成30年11月21日

三菱UFJ国際投信株式会社  
取締役会御中

PwCあらた有限責任監査法人

指定有限責任社員 公認会計士 大畑 茂 印  
業務執行社員指定有限責任社員 公認会計士 和田 渉 印  
業務執行社員

当監査法人は、金融商品取引法第193条の2第1項の規定に基づく監査証明を行うため、「ファンドの経理状況」に掲げられている国際・キャピタル 日本株式オープン(通貨選択型)円コース(1年決算型)の平成29年10月17日から平成30年10月15日までの計算期間の財務諸表、すなわち、貸借対照表、損益及び剰余金計算書、注記表並びに附属明細表について監査を行った。

**財務諸表に対する経営者の責任**

経営者の責任は、我が国において一般に公正妥当と認められる企業会計の基準に準拠して財務諸表を作成し適正に表示することにある。これには、不正又は誤謬による重要な虚偽表示のない財務諸表を作成し適正に表示するために経営者が必要と判断した内部統制を整備及び運用することが含まれる。

**監査人の責任**

当監査法人の責任は、当監査法人が実施した監査に基づいて、独立の立場から財務諸表に対する意見を表明することにある。当監査法人は、我が国において一般に公正妥当と認められる監査の基準に準拠して監査を行った。監査の基準は、当監査法人に財務諸表に重要な虚偽表示がないかどうかについて合理的な保証を得るために、監査計画を策定し、これに基づき監査を実施することを求めている。

監査においては、財務諸表の金額及び開示について監査証拠を入手するための手続が実施される。監査手続は、当監査法人の判断により、不正又は誤謬による財務諸表の重要な虚偽表示のリスクの評価に基づいて選択及び適用される。財務諸表監査の目的は、内部統制の有効性について意見表明するためのものではないが、当監査法人は、リスク評価の実施に際して、状況に応じた適切な監査手続を立案するために、財務諸表の作成と適正な表示に関連する内部統制を検討する。また、監査には、経営者が採用した会計方針及びその適用方法並びに経営者によって行われた見積りの評価も含め全体としての財務諸表の表示を検討することが含まれる。

当監査法人は、意見表明の基礎となる十分かつ適切な監査証拠を入手したと判断している。

**監査意見**

当監査法人は、上記の財務諸表が、我が国において一般に公正妥当と認められる企業会計の基準に準拠して、国際・キャピタル 日本株式オープン(通貨選択型)円コース(1年決算型)の平成30年10月15日現在の信託財産の状態及び同日をもって終了する計算期間の損益の状況をすべての重要な点において適正に表示しているものと認める。

**利害関係**

三菱UFJ国際投信株式会社及びファンドと当監査法人又は業務執行社員との間には、公認会計士法の規定により記載すべき利害関係はない。

以上

(注) 上記は、委託会社が、独立監査人の監査報告書の原本に記載された事項を電子化したものであり、その原本は委託会社が別途保管しております。なお、XBRLデータは監査の対象に含まれていません。

独立監査人の監査報告書

平成30年11月21日

三菱UFJ国際投信株式会社  
取締役会御中

PwCあらた有限責任監査法人

指定有限責任社員  
業務執行社員 公認会計士 大畑 茂 印指定有限責任社員  
業務執行社員 公認会計士 和田 渉 印

当監査法人は、金融商品取引法第193条の2第1項の規定に基づく監査証明を行うため、「ファンドの経理状況」に掲げられている国際・キャピタル 日本株式オープン（通貨選択型）米ドルコース（1年決算型）の平成29年10月17日から平成30年10月15日までの計算期間の財務諸表、すなわち、貸借対照表、損益及び剰余金計算書、注記表並びに附属明細表について監査を行った。

**財務諸表に対する経営者の責任**

経営者の責任は、我が国において一般に公正妥当と認められる企業会計の基準に準拠して財務諸表を作成し適正に表示することにある。これには、不正又は誤謬による重要な虚偽表示のない財務諸表を作成し適正に表示するために経営者が必要と判断した内部統制を整備及び運用することが含まれる。

**監査人の責任**

当監査法人の責任は、当監査法人が実施した監査に基づいて、独立の立場から財務諸表に対する意見を表明することにある。当監査法人は、我が国において一般に公正妥当と認められる監査の基準に準拠して監査を行った。監査の基準は、当監査法人に財務諸表に重要な虚偽表示がないかどうかについて合理的な保証を得るために、監査計画を策定し、これに基づき監査を実施することを求めている。

監査においては、財務諸表の金額及び開示について監査証拠を入手するための手続が実施される。監査手続は、当監査法人の判断により、不正又は誤謬による財務諸表の重要な虚偽表示のリスクの評価に基づいて選択及び適用される。財務諸表監査の目的は、内部統制の有効性について意見表明するためのものではないが、当監査法人は、リスク評価の実施に際して、状況に応じた適切な監査手続を立案するために、財務諸表の作成と適正な表示に関連する内部統制を検討する。また、監査には、経営者が採用した会計方針及びその適用方法並びに経営者によって行われた見積りの評価も含め全体としての財務諸表の表示を検討することが含まれる。

当監査法人は、意見表明の基礎となる十分かつ適切な監査証拠を入手したと判断している。

**監査意見**

当監査法人は、上記の財務諸表が、我が国において一般に公正妥当と認められる企業会計の基準に準拠して、国際・キャピタル 日本株式オープン（通貨選択型）米ドルコース（1年決算型）の平成30年10月15日現在の信託財産の状態及び同日をもって終了する計算期間の損益の状況をすべての重要な点において適正に表示しているものと認める。

**利害関係**

三菱UFJ国際投信株式会社及びファンドと当監査法人又は業務執行社員との間には、公認会計士法の規定により記載すべき利害関係はない。

以 上

（注）上記は、委託会社が、独立監査人の監査報告書の原本に記載された事項を電子化したものであり、その原本は委託会社が別途保管しております。なお、XBRLデータは監査の対象に含まれていません。



独立監査人の監査報告書

平成30年11月21日

三菱UFJ国際投信株式会社  
取締役会御中

PwCあらた有限責任監査法人

指定有限責任社員  
業務執行社員 公認会計士 大畑 茂 印指定有限責任社員  
業務執行社員 公認会計士 和田 渉 印

当監査法人は、金融商品取引法第193条の2第1項の規定に基づく監査証明を行うため、「ファンドの経理状況」に掲げられている国際・キャピタル 日本株式オープン（通貨選択型）ユーロコース（1年決算型）の平成29年10月17日から平成30年10月15日までの計算期間の財務諸表、すなわち、貸借対照表、損益及び剰余金計算書、注記表並びに附属明細表について監査を行った。

**財務諸表に対する経営者の責任**

経営者の責任は、我が国において一般に公正妥当と認められる企業会計の基準に準拠して財務諸表を作成し適正に表示することにある。これには、不正又は誤謬による重要な虚偽表示のない財務諸表を作成し適正に表示するために経営者が必要と判断した内部統制を整備及び運用することが含まれる。

**監査人の責任**

当監査法人の責任は、当監査法人が実施した監査に基づいて、独立の立場から財務諸表に対する意見を表明することにある。当監査法人は、我が国において一般に公正妥当と認められる監査の基準に準拠して監査を行った。監査の基準は、当監査法人に財務諸表に重要な虚偽表示がないかどうかについて合理的な保証を得るために、監査計画を策定し、これに基づき監査を実施することを求めている。

監査においては、財務諸表の金額及び開示について監査証拠を入手するための手続が実施される。監査手続は、当監査法人の判断により、不正又は誤謬による財務諸表の重要な虚偽表示のリスクの評価に基づいて選択及び適用される。財務諸表監査の目的は、内部統制の有効性について意見表明するためのものではないが、当監査法人は、リスク評価の実施に際して、状況に応じた適切な監査手続を立案するために、財務諸表の作成と適正な表示に関連する内部統制を検討する。また、監査には、経営者が採用した会計方針及びその適用方法並びに経営者によって行われた見積りの評価も含め全体としての財務諸表の表示を検討することが含まれる。

当監査法人は、意見表明の基礎となる十分かつ適切な監査証拠を入手したと判断している。

**監査意見**

当監査法人は、上記の財務諸表が、我が国において一般に公正妥当と認められる企業会計の基準に準拠して、国際・キャピタル 日本株式オープン（通貨選択型）ユーロコース（1年決算型）の平成30年10月15日現在の信託財産の状態及び同日をもって終了する計算期間の損益の状況をすべての重要な点において適正に表示しているものと認める。

**利害関係**

三菱UFJ国際投信株式会社及びファンドと当監査法人又は業務執行社員との間には、公認会計士法の規定により記載すべき利害関係はない。

以 上

（注）上記は、委託会社が、独立監査人の監査報告書の原本に記載された事項を電子化したものであり、その原本は委託会社が別途保管しております。なお、XBRLデータは監査の対象に含まれていません。

独立監査人の監査報告書

平成30年11月21日

三菱UFJ国際投信株式会社  
取締役会御中

PwCあらた有限責任監査法人

指定有限責任社員  
業務執行社員 公認会計士 大畑 茂 印指定有限責任社員  
業務執行社員 公認会計士 和田 渉 印

当監査法人は、金融商品取引法第193条の2第1項の規定に基づく監査証明を行うため、「ファンドの経理状況」に掲げられている国際・キャピタル 日本株式オープン（通貨選択型）豪ドルコース（1年決算型）の平成29年10月17日から平成30年10月15日までの計算期間の財務諸表、すなわち、貸借対照表、損益及び剰余金計算書、注記表並びに附属明細表について監査を行った。

**財務諸表に対する経営者の責任**

経営者の責任は、我が国において一般に公正妥当と認められる企業会計の基準に準拠して財務諸表を作成し適正に表示することにある。これには、不正又は誤謬による重要な虚偽表示のない財務諸表を作成し適正に表示するために経営者が必要と判断した内部統制を整備及び運用することが含まれる。

**監査人の責任**

当監査法人の責任は、当監査法人が実施した監査に基づいて、独立の立場から財務諸表に対する意見を表明することにある。当監査法人は、我が国において一般に公正妥当と認められる監査の基準に準拠して監査を行った。監査の基準は、当監査法人に財務諸表に重要な虚偽表示がないかどうかについて合理的な保証を得るために、監査計画を策定し、これに基づき監査を実施することを求めている。

監査においては、財務諸表の金額及び開示について監査証拠を入手するための手続が実施される。監査手続は、当監査法人の判断により、不正又は誤謬による財務諸表の重要な虚偽表示のリスクの評価に基づいて選択及び適用される。財務諸表監査の目的は、内部統制の有効性について意見表明するためのものではないが、当監査法人は、リスク評価の実施に際して、状況に応じた適切な監査手続を立案するために、財務諸表の作成と適正な表示に関連する内部統制を検討する。また、監査には、経営者が採用した会計方針及びその適用方法並びに経営者によって行われた見積りの評価も含め全体としての財務諸表の表示を検討することが含まれる。

当監査法人は、意見表明の基礎となる十分かつ適切な監査証拠を入手したと判断している。

**監査意見**

当監査法人は、上記の財務諸表が、我が国において一般に公正妥当と認められる企業会計の基準に準拠して、国際・キャピタル 日本株式オープン（通貨選択型）豪ドルコース（1年決算型）の平成30年10月15日現在の信託財産の状態及び同日をもって終了する計算期間の損益の状況をすべての重要な点において適正に表示しているものと認める。

**利害関係**

三菱UFJ国際投信株式会社及びファンドと当監査法人又は業務執行社員との間には、公認会計士法の規定により記載すべき利害関係はない。

以 上

（注）上記は、委託会社が、独立監査人の監査報告書の原本に記載された事項を電子化したものであり、その原本は委託会社が別途保管しております。なお、XBRLデータは監査の対象に含まれていません。

独立監査人の監査報告書

平成30年11月21日

三菱UFJ国際投信株式会社  
取締役会御中

PwCあらた有限責任監査法人

指定有限責任社員  
業務執行社員 公認会計士 大畑 茂 印指定有限責任社員  
業務執行社員 公認会計士 和田 渉 印

当監査法人は、金融商品取引法第193条の2第1項の規定に基づく監査証明を行うため、「ファンドの経理状況」に掲げられている国際・キャピタル 日本株式オープン（通貨選択型）ブラジル・リアルコース（1年決算型）の平成29年10月17日から平成30年10月15日までの計算期間の財務諸表、すなわち、貸借対照表、損益及び剰余金計算書、注記表並びに附属明細表について監査を行った。

**財務諸表に対する経営者の責任**

経営者の責任は、我が国において一般に公正妥当と認められる企業会計の基準に準拠して財務諸表を作成し適正に表示することにある。これには、不正又は誤謬による重要な虚偽表示のない財務諸表を作成し適正に表示するために経営者が必要と判断した内部統制を整備及び運用することが含まれる。

**監査人の責任**

当監査法人の責任は、当監査法人が実施した監査に基づいて、独立の立場から財務諸表に対する意見を表明することにある。当監査法人は、我が国において一般に公正妥当と認められる監査の基準に準拠して監査を行った。監査の基準は、当監査法人に財務諸表に重要な虚偽表示がないかどうかについて合理的な保証を得るために、監査計画を策定し、これに基づき監査を実施することを求めている。

監査においては、財務諸表の金額及び開示について監査証拠を入手するための手続が実施される。監査手続は、当監査法人の判断により、不正又は誤謬による財務諸表の重要な虚偽表示のリスクの評価に基づいて選択及び適用される。財務諸表監査の目的は、内部統制の有効性について意見表明するためのものではないが、当監査法人は、リスク評価の実施に際して、状況に応じた適切な監査手続を立案するために、財務諸表の作成と適正な表示に関連する内部統制を検討する。また、監査には、経営者が採用した会計方針及びその適用方法並びに経営者によって行われた見積りの評価も含め全体としての財務諸表の表示を検討することが含まれる。

当監査法人は、意見表明の基礎となる十分かつ適切な監査証拠を入手したと判断している。

**監査意見**

当監査法人は、上記の財務諸表が、我が国において一般に公正妥当と認められる企業会計の基準に準拠して、国際・キャピタル 日本株式オープン（通貨選択型）ブラジル・リアルコース（1年決算型）の平成30年10月15日現在の信託財産の状態及び同日をもって終了する計算期間の損益の状況をすべての重要な点において適正に表示しているものと認める。

**利害関係**

三菱UFJ国際投信株式会社及びファンドと当監査法人又は業務執行社員との間には、公認会計士法の規定により記載すべき利害関係はない。

以上

（注）上記は、委託会社が、独立監査人の監査報告書の原本に記載された事項を電子化したものであり、その原本は委託会社が別途保管しております。なお、XBRLデータは監査の対象に含まれていません。

# 独立監査人の監査報告書

平成30年11月21日

三菱UFJ国際投信株式会社  
取締役会御中

PwCあらた有限責任監査法人

指定有限責任社員 公認会計士 大畑 茂 印  
業務執行社員指定有限責任社員 公認会計士 和田 渉 印  
業務執行社員

当監査法人は、金融商品取引法第193条の2第1項の規定に基づく監査証明を行うため、「ファンドの経理状況」に掲げられている国際・キャピタル 日本株式オープン（通貨選択型）メキシコ・ペソコース（1年決算型）の平成29年10月17日から平成30年10月15日までの計算期間の財務諸表、すなわち、貸借対照表、損益及び剰余金計算書、注記表並びに附属明細表について監査を行った。

## 財務諸表に対する経営者の責任

経営者の責任は、我が国において一般に公正妥当と認められる企業会計の基準に準拠して財務諸表を作成し適正に表示することにある。これには、不正又は誤謬による重要な虚偽表示のない財務諸表を作成し適正に表示するために経営者が必要と判断した内部統制を整備及び運用することが含まれる。

## 監査人の責任

当監査法人の責任は、当監査法人が実施した監査に基づいて、独立の立場から財務諸表に対する意見を表明することにある。当監査法人は、我が国において一般に公正妥当と認められる監査の基準に準拠して監査を行った。監査の基準は、当監査法人に財務諸表に重要な虚偽表示がないかどうかについて合理的な保証を得るために、監査計画を策定し、これに基づき監査を実施することを求めている。

監査においては、財務諸表の金額及び開示について監査証拠を入手するための手続が実施される。監査手続は、当監査法人の判断により、不正又は誤謬による財務諸表の重要な虚偽表示のリスクの評価に基づいて選択及び適用される。財務諸表監査の目的は、内部統制の有効性について意見表明するためのものではないが、当監査法人は、リスク評価の実施に際して、状況に応じた適切な監査手続を立案するために、財務諸表の作成と適正な表示に関連する内部統制を検討する。また、監査には、経営者が採用した会計方針及びその適用方法並びに経営者によって行われた見積りの評価も含め全体としての財務諸表の表示を検討することが含まれる。

当監査法人は、意見表明の基礎となる十分かつ適切な監査証拠を入手したと判断している。

## 監査意見

当監査法人は、上記の財務諸表が、我が国において一般に公正妥当と認められる企業会計の基準に準拠して、国際・キャピタル 日本株式オープン（通貨選択型）メキシコ・ペソコース（1年決算型）の平成30年10月15日現在の信託財産の状態及び同日をもって終了する計算期間の損益の状況をすべての重要な点において適正に表示しているものと認める。

## 利害関係

三菱UFJ国際投信株式会社及びファンドと当監査法人又は業務執行社員との間には、公認会計士法の規定により記載すべき利害関係はない。

以上

（注）上記は、委託会社が、独立監査人の監査報告書の原本に記載された事項を電子化したものであり、その原本は委託会社が別途保管しております。なお、XBRLデータは監査の対象に含まれていません。

独立監査人の監査報告書

平成30年11月21日

三菱UFJ国際投信株式会社  
取締役会御中

PwCあらた有限責任監査法人

指定有限責任社員 公認会計士 大畑 茂 印  
業務執行社員指定有限責任社員 公認会計士 和田 渉 印  
業務執行社員

当監査法人は、金融商品取引法第193条の2第1項の規定に基づく監査証明を行うため、「ファンドの経理状況」に掲げられている国際・キャピタル 日本株式オープン（通貨選択型）トルコ・リラコース（1年決算型）の平成29年10月17日から平成30年10月15日までの計算期間の財務諸表、すなわち、貸借対照表、損益及び剰余金計算書、注記表並びに附属明細表について監査を行った。

**財務諸表に対する経営者の責任**

経営者の責任は、我が国において一般に公正妥当と認められる企業会計の基準に準拠して財務諸表を作成し適正に表示することにある。これには、不正又は誤謬による重要な虚偽表示のない財務諸表を作成し適正に表示するために経営者が必要と判断した内部統制を整備及び運用することが含まれる。

**監査人の責任**

当監査法人の責任は、当監査法人が実施した監査に基づいて、独立の立場から財務諸表に対する意見を表明することにある。当監査法人は、我が国において一般に公正妥当と認められる監査の基準に準拠して監査を行った。監査の基準は、当監査法人に財務諸表に重要な虚偽表示がないかどうかについて合理的な保証を得るために、監査計画を策定し、これに基づき監査を実施することを求めている。

監査においては、財務諸表の金額及び開示について監査証拠を入手するための手続が実施される。監査手続は、当監査法人の判断により、不正又は誤謬による財務諸表の重要な虚偽表示のリスクの評価に基づいて選択及び適用される。財務諸表監査の目的は、内部統制の有効性について意見表明するためのものではないが、当監査法人は、リスク評価の実施に際して、状況に応じた適切な監査手続を立案するために、財務諸表の作成と適正な表示に関連する内部統制を検討する。また、監査には、経営者が採用した会計方針及びその適用方法並びに経営者によって行われた見積りの評価も含め全体としての財務諸表の表示を検討することが含まれる。

当監査法人は、意見表明の基礎となる十分かつ適切な監査証拠を入手したと判断している。

**監査意見**

当監査法人は、上記の財務諸表が、我が国において一般に公正妥当と認められる企業会計の基準に準拠して、国際・キャピタル 日本株式オープン（通貨選択型）トルコ・リラコース（1年決算型）の平成30年10月15日現在の信託財産の状態及び同日をもって終了する計算期間の損益の状況をすべての重要な点において適正に表示しているものと認める。

**利害関係**

三菱UFJ国際投信株式会社及びファンドと当監査法人又は業務執行社員との間には、公認会計士法の規定により記載すべき利害関係はない。

以 上

（注）上記は、委託会社が、独立監査人の監査報告書の原本に記載された事項を電子化したものであり、その原本は委託会社が別途保管しております。なお、XBRLデータは監査の対象に含まれていません。

独立監査人の監査報告書

平成30年11月21日

三菱UFJ国際投信株式会社  
取締役会御中

PwCあらた有限責任監査法人

指定有限責任社員  
業務執行社員 公認会計士 大畑 茂 印指定有限責任社員  
業務執行社員 公認会計士 和田 渉 印

当監査法人は、金融商品取引法第193条の2第1項の規定に基づく監査証明を行うため、「ファンドの経理状況」に掲げられている国際・キャピタル 日本株式オープン（通貨選択型）ロシア・ルーブルコース（1年決算型）の平成29年10月17日から平成30年10月15日までの計算期間の財務諸表、すなわち、貸借対照表、損益及び剰余金計算書、注記表並びに附属明細表について監査を行った。

**財務諸表に対する経営者の責任**

経営者の責任は、我が国において一般に公正妥当と認められる企業会計の基準に準拠して財務諸表を作成し適正に表示することにある。これには、不正又は誤謬による重要な虚偽表示のない財務諸表を作成し適正に表示するために経営者が必要と判断した内部統制を整備及び運用することが含まれる。

**監査人の責任**

当監査法人の責任は、当監査法人が実施した監査に基づいて、独立の立場から財務諸表に対する意見を表明することにある。当監査法人は、我が国において一般に公正妥当と認められる監査の基準に準拠して監査を行った。監査の基準は、当監査法人に財務諸表に重要な虚偽表示がないかどうかについて合理的な保証を得るために、監査計画を策定し、これに基づき監査を実施することを求めている。

監査においては、財務諸表の金額及び開示について監査証拠を入手するための手続が実施される。監査手続は、当監査法人の判断により、不正又は誤謬による財務諸表の重要な虚偽表示のリスクの評価に基づいて選択及び適用される。財務諸表監査の目的は、内部統制の有効性について意見表明するためのものではないが、当監査法人は、リスク評価の実施に際して、状況に応じた適切な監査手続を立案するために、財務諸表の作成と適正な表示に関連する内部統制を検討する。また、監査には、経営者が採用した会計方針及びその適用方法並びに経営者によって行われた見積りの評価も含め全体としての財務諸表の表示を検討することが含まれる。

当監査法人は、意見表明の基礎となる十分かつ適切な監査証拠を入手したと判断している。

**監査意見**

当監査法人は、上記の財務諸表が、我が国において一般に公正妥当と認められる企業会計の基準に準拠して、国際・キャピタル 日本株式オープン（通貨選択型）ロシア・ルーブルコース（1年決算型）の平成30年10月15日現在の信託財産の状態及び同日をもって終了する計算期間の損益の状況をすべての重要な点において適正に表示しているものと認める。

**利害関係**

三菱UFJ国際投信株式会社及びファンドと当監査法人又は業務執行社員との間には、公認会計士法の規定により記載すべき利害関係はない。

以 上

（注）上記は、委託会社が、独立監査人の監査報告書の原本に記載された事項を電子化したものであり、その原本は委託会社が別途保管しております。なお、XBRLデータは監査の対象に含まれていません。

独立監査人の監査報告書

平成30年11月21日

三菱UFJ国際投信株式会社  
取締役会御中

PwCあらた有限責任監査法人

指定有限責任社員  
業務執行社員 公認会計士 大畑 茂 印指定有限責任社員  
業務執行社員 公認会計士 和田 渉 印

当監査法人は、金融商品取引法第193条の2第1項の規定に基づく監査証明を行うため、「ファンドの経理状況」に掲げられている国際・キャピタル 日本株式オープン（通貨選択型）中国元コース（1年決算型）の平成29年10月17日から平成30年10月15日までの計算期間の財務諸表、すなわち、貸借対照表、損益及び剰余金計算書、注記表並びに附属明細表について監査を行った。

**財務諸表に対する経営者の責任**

経営者の責任は、我が国において一般に公正妥当と認められる企業会計の基準に準拠して財務諸表を作成し適正に表示することにある。これには、不正又は誤謬による重要な虚偽表示のない財務諸表を作成し適正に表示するために経営者が必要と判断した内部統制を整備及び運用することが含まれる。

**監査人の責任**

当監査法人の責任は、当監査法人が実施した監査に基づいて、独立の立場から財務諸表に対する意見を表明することにある。当監査法人は、我が国において一般に公正妥当と認められる監査の基準に準拠して監査を行った。監査の基準は、当監査法人に財務諸表に重要な虚偽表示がないかどうかについて合理的な保証を得るために、監査計画を策定し、これに基づき監査を実施することを求めている。

監査においては、財務諸表の金額及び開示について監査証拠を入手するための手続が実施される。監査手続は、当監査法人の判断により、不正又は誤謬による財務諸表の重要な虚偽表示のリスクの評価に基づいて選択及び適用される。財務諸表監査の目的は、内部統制の有効性について意見表明するためのものではないが、当監査法人は、リスク評価の実施に際して、状況に応じた適切な監査手続を立案するために、財務諸表の作成と適正な表示に関連する内部統制を検討する。また、監査には、経営者が採用した会計方針及びその適用方法並びに経営者によって行われた見積りの評価も含め全体としての財務諸表の表示を検討することが含まれる。

当監査法人は、意見表明の基礎となる十分かつ適切な監査証拠を入手したと判断している。

**監査意見**

当監査法人は、上記の財務諸表が、我が国において一般に公正妥当と認められる企業会計の基準に準拠して、国際・キャピタル 日本株式オープン（通貨選択型）中国元コース（1年決算型）の平成30年10月15日現在の信託財産の状態及び同日をもって終了する計算期間の損益の状況をすべての重要な点において適正に表示しているものと認める。

**利害関係**

三菱UFJ国際投信株式会社及びファンドと当監査法人又は業務執行社員との間には、公認会計士法の規定により記載すべき利害関係はない。

以 上

（注）上記は、委託会社が、独立監査人の監査報告書の原本に記載された事項を電子化したものであり、その原本は委託会社が別途保管しております。なお、XBRLデータは監査の対象に含まれていません。

独立監査人の監査報告書

平成30年11月21日

三菱UFJ国際投信株式会社  
取締役会御中

PwCあらた有限責任監査法人

指定有限責任社員 公認会計士 大畑 茂 印  
業務執行社員指定有限責任社員 公認会計士 和田 渉 印  
業務執行社員

当監査法人は、金融商品取引法第193条の2第1項の規定に基づく監査証明を行うため、「ファンドの経理状況」に掲げられている国際・キャピタル 日本株式オープン（通貨選択型）南アフリカ・ランドコース（1年決算型）の平成29年10月17日から平成30年10月15日までの計算期間の財務諸表、すなわち、貸借対照表、損益及び剰余金計算書、注記表並びに附属明細表について監査を行った。

**財務諸表に対する経営者の責任**

経営者の責任は、我が国において一般に公正妥当と認められる企業会計の基準に準拠して財務諸表を作成し適正に表示することにある。これには、不正又は誤謬による重要な虚偽表示のない財務諸表を作成し適正に表示するために経営者が必要と判断した内部統制を整備及び運用することが含まれる。

**監査人の責任**

当監査法人の責任は、当監査法人が実施した監査に基づいて、独立の立場から財務諸表に対する意見を表明することにある。当監査法人は、我が国において一般に公正妥当と認められる監査の基準に準拠して監査を行った。監査の基準は、当監査法人に財務諸表に重要な虚偽表示がないかどうかについて合理的な保証を得るために、監査計画を策定し、これに基づき監査を実施することを求めている。

監査においては、財務諸表の金額及び開示について監査証拠を入手するための手続が実施される。監査手続は、当監査法人の判断により、不正又は誤謬による財務諸表の重要な虚偽表示のリスクの評価に基づいて選択及び適用される。財務諸表監査の目的は、内部統制の有効性について意見表明するためのものではないが、当監査法人は、リスク評価の実施に際して、状況に応じた適切な監査手続を立案するために、財務諸表の作成と適正な表示に関連する内部統制を検討する。また、監査には、経営者が採用した会計方針及びその適用方法並びに経営者によって行われた見積りの評価も含め全体としての財務諸表の表示を検討することが含まれる。

当監査法人は、意見表明の基礎となる十分かつ適切な監査証拠を入手したと判断している。

**監査意見**

当監査法人は、上記の財務諸表が、我が国において一般に公正妥当と認められる企業会計の基準に準拠して、国際・キャピタル 日本株式オープン（通貨選択型）南アフリカ・ランドコース（1年決算型）の平成30年10月15日現在の信託財産の状態及び同日をもって終了する計算期間の損益の状況をすべての重要な点において適正に表示しているものと認める。

**利害関係**

三菱UFJ国際投信株式会社及びファンドと当監査法人又は業務執行社員との間には、公認会計士法の規定により記載すべき利害関係はない。

以 上

（注）上記は、委託会社が、独立監査人の監査報告書の原本に記載された事項を電子化したものであり、その原本は委託会社が別途保管しております。なお、XBRLデータは監査の対象に含まれていません。



独立監査人の監査報告書

平成30年11月21日

三菱UFJ国際投信株式会社  
取締役会御中

PwCあらた有限責任監査法人

指定有限責任社員  
業務執行社員 公認会計士 大畑 茂 印指定有限責任社員  
業務執行社員 公認会計士 和田 渉 印

当監査法人は、金融商品取引法第193条の2第1項の規定に基づく監査証明を行うため、「ファンドの経理状況」に掲げられている国際・キャピタル 日本株式オープン（通貨選択型）インドネシア・ルピアコース（1年決算型）の平成29年10月17日から平成30年10月15日までの計算期間の財務諸表、すなわち、貸借対照表、損益及び剰余金計算書、注記表並びに附属明細表について監査を行った。

**財務諸表に対する経営者の責任**

経営者の責任は、我が国において一般に公正妥当と認められる企業会計の基準に準拠して財務諸表を作成し適正に表示することにある。これには、不正又は誤謬による重要な虚偽表示のない財務諸表を作成し適正に表示するために経営者が必要と判断した内部統制を整備及び運用することが含まれる。

**監査人の責任**

当監査法人の責任は、当監査法人が実施した監査に基づいて、独立の立場から財務諸表に対する意見を表明することにある。当監査法人は、我が国において一般に公正妥当と認められる監査の基準に準拠して監査を行った。監査の基準は、当監査法人に財務諸表に重要な虚偽表示がないかどうかについて合理的な保証を得るために、監査計画を策定し、これに基づき監査を実施することを求めている。

監査においては、財務諸表の金額及び開示について監査証拠を入手するための手続が実施される。監査手続は、当監査法人の判断により、不正又は誤謬による財務諸表の重要な虚偽表示のリスクの評価に基づいて選択及び適用される。財務諸表監査の目的は、内部統制の有効性について意見表明するためのものではないが、当監査法人は、リスク評価の実施に際して、状況に応じた適切な監査手続を立案するために、財務諸表の作成と適正な表示に関連する内部統制を検討する。また、監査には、経営者が採用した会計方針及びその適用方法並びに経営者によって行われた見積りの評価も含め全体としての財務諸表の表示を検討することが含まれる。

当監査法人は、意見表明の基礎となる十分かつ適切な監査証拠を入手したと判断している。

**監査意見**

当監査法人は、上記の財務諸表が、我が国において一般に公正妥当と認められる企業会計の基準に準拠して、国際・キャピタル 日本株式オープン（通貨選択型）インドネシア・ルピアコース（1年決算型）の平成30年10月15日現在の信託財産の状態及び同日をもって終了する計算期間の損益の状況をすべての重要な点において適正に表示しているものと認める。

**利害関係**

三菱UFJ国際投信株式会社及びファンドと当監査法人又は業務執行社員との間には、公認会計士法の規定により記載すべき利害関係はない。

以上

（注）上記は、委託会社が、独立監査人の監査報告書の原本に記載された事項を電子化したものであり、その原本は委託会社が別途保管しております。なお、XBRLデータは監査の対象に含まれていません。

独立監査人の監査報告書

平成30年11月21日

三菱UFJ国際投信株式会社  
取締役会御中

PwCあらた有限責任監査法人

指定有限責任社員  
業務執行社員 公認会計士 大畑 茂 印指定有限責任社員  
業務執行社員 公認会計士 和田 渉 印

当監査法人は、金融商品取引法第193条の2第1項の規定に基づく監査証明を行うため、「ファンドの経理状況」に掲げられている国際・キャピタル 日本株式オープン（通貨選択型）マネー・プール・ファンド（1年決算型）の平成29年10月17日から平成30年10月15日までの計算期間の財務諸表、すなわち、貸借対照表、損益及び剰余金計算書、注記表並びに附属明細表について監査を行った。

**財務諸表に対する経営者の責任**

経営者の責任は、我が国において一般に公正妥当と認められる企業会計の基準に準拠して財務諸表を作成し適正に表示することにある。これには、不正又は誤謬による重要な虚偽表示のない財務諸表を作成し適正に表示するために経営者が必要と判断した内部統制を整備及び運用することが含まれる。

**監査人の責任**

当監査法人の責任は、当監査法人が実施した監査に基づいて、独立の立場から財務諸表に対する意見を表明することにある。当監査法人は、我が国において一般に公正妥当と認められる監査の基準に準拠して監査を行った。監査の基準は、当監査法人に財務諸表に重要な虚偽表示がないかどうかについて合理的な保証を得るために、監査計画を策定し、これに基づき監査を実施することを求めている。

監査においては、財務諸表の金額及び開示について監査証拠を入手するための手続が実施される。監査手続は、当監査法人の判断により、不正又は誤謬による財務諸表の重要な虚偽表示のリスクの評価に基づいて選択及び適用される。財務諸表監査の目的は、内部統制の有効性について意見表明するためのものではないが、当監査法人は、リスク評価の実施に際して、状況に応じた適切な監査手続を立案するために、財務諸表の作成と適正な表示に関連する内部統制を検討する。また、監査には、経営者が採用した会計方針及びその適用方法並びに経営者によって行われた見積りの評価も含め全体としての財務諸表の表示を検討することが含まれる。

当監査法人は、意見表明の基礎となる十分かつ適切な監査証拠を入手したと判断している。

**監査意見**

当監査法人は、上記の財務諸表が、我が国において一般に公正妥当と認められる企業会計の基準に準拠して、国際・キャピタル 日本株式オープン（通貨選択型）マネー・プール・ファンド（1年決算型）の平成30年10月15日現在の信託財産の状態及び同日をもって終了する計算期間の損益の状況をすべての重要な点において適正に表示しているものと認める。

**利害関係**

三菱UFJ国際投信株式会社及びファンドと当監査法人又は業務執行社員との間には、公認会計士法の規定により記載すべき利害関係はない。

以上

（注）上記は、委託会社が、独立監査人の監査報告書の原本に記載された事項を電子化したものであり、その原本は委託会社が別途保管しております。なお、XBRLデータは監査の対象に含まれていません。

# 独立監査人の中間監査報告書

平成30年12月3日

三菱UFJ国際投信株式会社

取締役会 御中

## 有限責任監査法人トーマツ

指定有限責任社員  
業務執行社員 公認会計士 青木 裕 晃 印

指定有限責任社員  
業務執行社員 公認会計士 伊藤 鉄 也 印

当監査法人は、金融商品取引法第193条の2第1項の規定に基づく監査証明を行うため、「委託会社等の経理状況」に掲げられている三菱UFJ国際投信株式会社の平成30年4月1日から平成31年3月31日までの第34期事業年度の中間会計期間（平成30年4月1日から平成30年9月30日まで）に係る中間財務諸表、すなわち、中間貸借対照表、中間損益計算書、中間株主資本等変動計算書、重要な会計方針及びその他の注記について中間監査を行った。

### 中間財務諸表に対する経営者の責任

経営者の責任は、我が国において一般に公正妥当と認められる中間財務諸表の作成基準に準拠して中間財務諸表を作成し有用な情報を表示することにある。これには、不正又は誤謬による重要な虚偽表示のない中間財務諸表を作成し有用な情報を表示するために経営者が必要と判断した内部統制を整備及び運用することが含まれる。

### 監査人の責任

当監査法人の責任は、当監査法人が実施した中間監査に基づいて、独立の立場から中間財務諸表に対する意見を表明することにある。当監査法人は、我が国において一般に公正妥当と認められる中間監査の基準に準拠して中間監査を行った。中間監査の基準は、当監査法人に中間財務諸表には全体として中間財務諸表の有用な情報の表示に関して投資者の判断を損なうような重要な虚偽表示がないかどうかの合理的な保証を得るために、中間監査に係る監査計画を策定し、これに基づき中間監査を実施することを求めている。

中間監査においては、中間財務諸表の金額及び開示について監査証拠を入手するために年度監査と比べて監査手続の一部を省略した中間監査手続が実施される。中間監査手続は、当監査法人の判断により、不正又は誤謬による中間財務諸表の重要な虚偽表示のリスクの評価に基づいて、分析的手続等を中心とした監査手続に必要に応じて追加の監査手続が選択及び適用される。中間監査の目的は、内部統制の有効性について意見表明するためのものではないが、当監査法人は、リスク評価の実施に際して、状況に応じた適切な中間監査手続を立案するために、中間財務諸表の作成と有用な情報の表示に関連する内部統制を検討する。また、中間監査には、経営者が採用した会計方針及びその適用方法並びに経営者によって行われた見積りの評価も含め中間財務諸表の表示を検討することが含まれる。

当監査法人は、中間監査の意見表明の基礎となる十分かつ適切な監査証拠を入手したと判断している。

### 中間監査意見

当監査法人は、上記の中間財務諸表が、我が国において一般に公正妥当と認められる中間財務諸表の作成基準に準拠して、三菱UFJ国際投信株式会社の平成30年9月30日現在の財政状態及び同日をもって終了する中間会計期間（平成30年4月1日から平成30年9月30日まで）の経営成績に関する有用な情報を表示しているものと認める。

### 利害関係

会社と当監査法人又は業務執行社員との間には、公認会計士法の規定により記載すべき利害関係はない。

以上

---

（注）上記は、委託会社が、独立監査人の中間監査報告書の原本に記載された事項を電子化したものであり、その原本は委託会社が別途保管しております。なお、XBRLデータは中間監査の対象に含まれていません。