

【表紙】

【提出書類】	訂正有価証券届出書
【提出先】	関東財務局長殿
【提出日】	2022年9月26日提出
【発行者名】	三菱UFJ国際投信株式会社
【代表者の役職氏名】	取締役社長 横川 直
【本店の所在の場所】	東京都千代田区有楽町一丁目12番1号
【事務連絡者氏名】	伊藤 晃
【電話番号】	03-6250-4740
【届出の対象とした募集（売出）内国投資信託受益証券に係るファンドの名称】	国際オルタナティブ戦略 QTX - ウィントン・アルファ・インベストメント・オープン（円ヘッジ）分配型 国際オルタナティブ戦略 QTX - ウィントン・アルファ・インベストメント・オープン（円ヘッジなし）分配型
【届出の対象とした募集（売出）内国投資信託受益証券の金額】	国際オルタナティブ戦略 QTX - ウィントン・アルファ・インベストメント・オープン（円ヘッジ）分配型 1兆円を上限とします。 国際オルタナティブ戦略 QTX - ウィントン・アルファ・インベストメント・オープン（円ヘッジなし）分配型 1兆円を上限とします。
【縦覧に供する場所】	該当事項はありません。

1【有価証券届出書の訂正届出書の提出理由】

2022年3月25日付をもって提出した有価証券届出書（以下「原届出書」といいます。）について有価証券報告書の提出に伴う関係情報の更新等を行うため、本訂正届出書を提出します。

2【訂正の内容】

<訂正前>および<訂正後>に記載している下線部__は訂正部分を示し、<更新後>に記載している内容は原届出書の更新後の内容を示します。

なお、「第二部 ファンド情報 第1 ファンド状況 5 運用状況」、「第二部 ファンド情報 第3 ファンドの経理状況」は原届出書の更新後の内容を記載します。

第二部【ファンド情報】

第1【ファンドの状況】

1【ファンドの性格】

(1)【ファンドの目的及び基本的性格】

<更新後>

各ファンドは、ファンド・オブ・ファンズ方式により、信託財産の成長を目指して運用を行います。

信託金の限度額は、各ファンド 5,000億円です。

* 委託会社は、受託会社と合意のうえ、信託金の限度額を変更することができます。

各ファンドは、一般社団法人投資信託協会が定める商品の分類方法において、以下の商品分類および属性区分に該当します。

商品分類表

<各ファンド>

単位型・追加型の別	投資対象地域	投資対象資産 (収益の源泉となる資産)
単位型投信	国内	株式
	海外	債券
		不動産投信
追加型投信	内外	その他資産
		資産複合

(注) 該当する部分を網掛け表示しています。

該当する商品分類の定義について

追加型投信	一度設定されたファンドであってもその後追加設定が行われ従来の信託財産とともに運用されるファンドをいう。
内外	目論見書又は投資信託約款において、組入資産による主たる投資収益が実質的に内外の資産を源泉とする旨の記載があるものをいう。
資産複合	目論見書又は投資信託約款において、株式、債券および不動産投信(リート)およびその他の資産のうち複数の資産による投資収益を実質的に源泉とするものをいう。

属性区分表

<円ヘッジ 分配型>

投資対象資産 (実際の組入資産)	決算頻度	投資対象地域	投資形態	為替ヘッジ
---------------------	------	--------	------	-------

株式 一般 大型株 中小型株	年1回	グローバル (日本含む)		
	年2回			
債券 一般 公債 社債 その他債券 クレジット属性	年4回	日本	ファミリー ファンド	あり(フルヘッ ジ)
	年6回 (隔月)	北米		
	年12回 (毎月)	欧州		
不動産投信	日々	アジア		
	その他	オセアニア	ファンド・ オブ・ファンズ	なし
その他資産(投資信託 証券(先物取引(株価 指数、債券、金利、商 品、通貨)・株式一 般))		中南米		
		アフリカ		
		中近東(中東)		
		エマージング		
資産複合				

(注) 該当する部分を網掛け表示しています。

上記ファンドは、ファンド・オブ・ファンズ方式により運用を行います。このため、組入れている資産を示す属性区分上の投資対象資産(その他資産(投資信託証券))と収益の源泉となる資産を示す商品分類上の投資対象資産(資産複合)とが異なります。

<円ヘッジなし 分配型>

投資対象資産 (実際の組入資産)	決算頻度	投資対象地域	投資形態	為替ヘッジ
株式 一般 大型株 中小型株	年1回	グローバル (日本含む)		
	年2回			
債券 一般 公債 社債 その他債券 クレジット属性	年4回	日本	ファミリー ファンド	あり
	年6回 (隔月)	北米		
	年12回 (毎月)	欧州		
不動産投信	日々	アジア		
	その他	オセアニア	ファンド・ オブ・ファンズ	なし
その他資産(投資信託 証券(先物取引(株価 指数、債券、金利、商 品、通貨)・株式一 般))		中南米		
		アフリカ		
		中近東(中東)		
		エマージング		
資産複合				

(注) 該当する部分を網掛け表示しています。

上記ファンドは、ファンド・オブ・ファンズ方式により運用を行います。このため、組入れている

る資産を示す属性区分上の投資対象資産(その他資産(投資信託証券))と収益の源泉となる資産を示す商品分類上の投資対象資産(資産複合)とが異なります。

該当する属性区分の定義について

その他資産(投資信託証券(先物取引(株価指数、債券、金利、商品、通貨)・株式(一般)))	投資信託証券への投資を通じて、主として株価指数先物取引、債券先物取引、金利先物取引、商品先物取引、通貨先物取引に係る権利および株式(一般)に投資する。 一般とは、大型株 ^{*1} 、中小型株 ^{*2} 属性にあてはまらない全てのものをいう。
年4回	目論見書又は投資信託約款において、年4回決算する旨の記載があるものをいう。
グローバル(日本含む)	目論見書又は投資信託約款において、組入資産による投資収益が世界(日本を含む)の資産を源泉とする旨の記載があるものをいう。
ファンド・オブ・ファンズ	「投資信託等の運用に関する規則 ^{*3} 」第2条に規定するファンド・オブ・ファンズをいう。
為替ヘッジあり(フルヘッジ)	目論見書又は投資信託約款において、為替のフルヘッジ又は一部の資産に為替のヘッジを行う旨の記載があるもののうちフルヘッジを行うものをいう。
為替ヘッジなし	目論見書又は投資信託約款において、為替のヘッジを行わない旨の記載があるもの又は為替のヘッジを行う旨の記載がないものをいう。

*1 大型株・・・目論見書又は投資信託約款において、主として大型株に投資する旨の記載があるものをいう。

*2 中小型株・・・目論見書又は投資信託約款において、主として中小型株に投資する旨の記載があるものをいう。

*3 一般社団法人投資信託協会が定める規則です。

属性区分に記載している「為替ヘッジ」は、対円での為替リスクに対するヘッジの有無を記載しております。

商品分類および属性区分の内容については、一般社団法人投資信託協会のホームページ(<https://www.toushin.or.jp/>)でご覧いただけます。

[ファンドの目的・特色]

ファンドの目的

信託財産の成長を目指して運用を行います。

ファンドの特色

1 主として、世界各国の様々な先物取引を活用するとともに、世界各国の株式にも投資を行います。

- ◆ 当ファンドは、QTX WCM GDP Fund*が発行する円建の外国投資証券への投資を通じて、主として、世界各国の様々な先物取引を活用するとともに、世界各国の株式にも投資を行います。また、マネー・プール マザーファンドへの投資も行います。

* QTX WCM GDP Fundは、ケイマン籍の外国投資法人であり、ウィントン・キャピタル・マネジメント・リミテッドの運用戦略を採用します。なお、QTX WCM GDP Fundは日本において届出は行われておらず、日本においてQTX WCM GDP Fundへの直接投資を行うことはできません。

■ 主な取引・投資対象の例（2022年6月30日現在）

先物取引

株価指数		債券		通貨
フランスCAC40	Euro-STOXX 銀行株指数	米国超長期国債	銀メット・チェコ・コロン	米ドル
ドイツDAX	南アフリカJSE40指数	米国長期国債	銀メット・ハンガリー・フォリント	日本円
DJ Euro STOXX	イタリアFTSE MIB指数	米国中期国債	銀メット・メキシコ・ペソ	豪ドル
イギリスFTSE100	S&P Midcap	米国短期国債	銀メット・ルウェー・クローネ	ブラジル・レアル
香港ハンセン指数	MSCIシンガポールフリー指数	オーストラリア長期国債	銀メット・ポーランド・ズロチ	イギリス・ポンド
スペインIBEX35	FTSE中国A株50指数	オーストラリア中期国債	銀メット・スウェーデン・クローナ	カナダ・ドル
韓国KOSPI	ダウ工業株30種平均指数	ドイツ長期国債	銀メット・南アフリカ・ランド	チェコ・コルナ
米国ナスダック指数	ハンセン中国企業H株指数	ドイツ中期国債	銀メット・ニュージーランド・ドル	ユーロ
日経225	MSCIエマージング指数	ドイツ短期国債	銀メット・シンガポール・ドル	スウェーデン・クローナ
米国ラッセル2000	インドS&P CNX Nifty指数	カナダ長期国債	銀メット・スイス・フラン	スイス・フラン
米国S&P500	タイSET50種指数	イギリス長期国債	銀メット・ブラジル・レアル	ハンガリー・フォリント
カナダS&P TSE60	ワルシャワWIG20種指数	イギリス短期国債	銀メット・中国人元	メキシコ・ペソ
オーストラリアSPI200	ブラジルボベスパ指数	日本長期国債	銀メット・インド・ルピー	南アフリカ・ランド
スウェーデンOMX530	イスタンブール BIST30指数	スイス長期国債		ニュージーランド・ドル
台湾MSCI指数	MSCIインドネシア指数	イタリア短期国債		韓国ウォン
TOPIX	VIX指数	イタリア中期国債		ポーランド・ズロチ
オランダAEX指数	FTSEマレーシア指数	フランス長期国債		ノルウェー・クローネ
				チリ・ペソ
				人民元
				インドネシア・ルピア
				イスラエル・シケル
				インド・ルピー
				フィリピン・ペソ
				シンガポール・ドル
				トルコ・リラ
				台湾ドル
				ロシア・ルーブル

短期金利	貴金属	エネルギー	農産物
豪ドル	金/プラチナ/銀/ パラジウム	ブレント原油/原油/ 軽油/灯油/天然ガス/ 改質ガソリン/石炭/ 排出量取引/電力	キャノーラ油/ココア/ コーヒー/とうもろこし/ 綿/カンザス小麦/ 砂糖/木材/オート麦/ オレンジジュース/もみ/ 大豆ミール/大豆油/ 大豆/小麦/パーム油/ 菜種/製粉用小麦/ チーズ/ミルク/ゴム
カナダ・ドル			
イギリス・ポンド			
ユーロ			
米ドル			
スイス・フラン			
日本円			
ニュージーランド・ドル			

非鉄金属	畜産物
アルミニウム/銅/ 鉛/スズ/ニッケル/ 亜鉛/鉄鉱石	飼育牛/豚赤身肉/ 生牛

株式

世界各国の株式

※ 上記の取引・投資対象のすべてに対して、取引および投資を行うものではありません。また、取引・投資対象は将来変更される可能性があります。

※ ウィントン・キャピタル・マネジメント・リミテッドの資料を基に三菱UFJ国際投信作成

2

ウィントン・キャピタル・マネジメント・リミテッドが提供する2つの運用戦略を活用します。

- ◆ ウィントン・キャピタル・マネジメント・リミテッド(以下「ウィントン社」ということがあります。)は、システム運用に特化したグローバルな投資顧問会社です。
1997年に設立され、約92億米ドル(2022年6月末現在)の運用資産残高*を有しています。

*運用資産残高は、ウィントン社が投資アドバイザーを提供する口座(2022年6月末現在、約6億米ドル)も含みます。

- ◆ ウィントン社の主力戦略である「マネージド・フューチャーズ戦略」を中心に、「株式運用戦略」を加えることにより、「マネージド・フューチャーズ戦略」のみで運用した場合のリスク水準を維持することを目指しつつ、収益の獲得機会を追求します。

■ ウィントン社が提供する2つの運用戦略

1

マネージド・フューチャーズ戦略

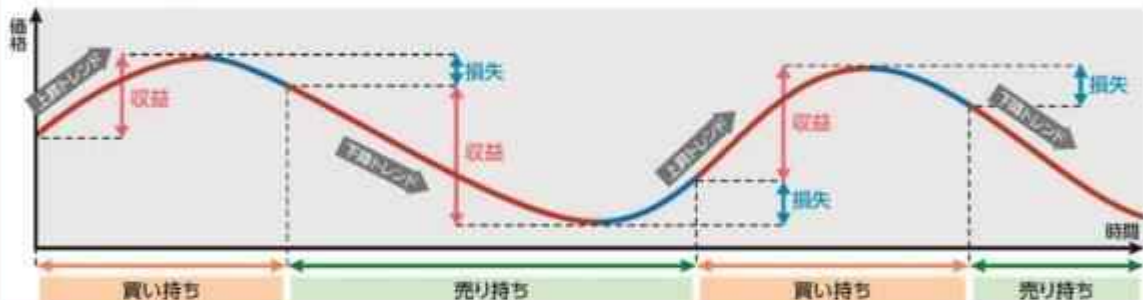
マネージド・フューチャーズ戦略とは、CTA(Commodity Trading Advisor=商品投資顧問業者)として知られる専門家による世界各国の先物取引を対象とした運用戦略です。
ウィントン社では、計量分析に基づくコンピューター・プログラムにより取引対象の値動きの方向性を捉え追従する(トレンド・フォロー戦略)ことによって収益の獲得を目指します。

- ① 世界各国の様々な先物取引を活用することで、分散投資の効果を高めます。
- ② 先物取引の買いだけでなく売りも活用することで、相場の上昇・下落の両局面における収益機会を追求します。

●トレンド・フォロー戦略のイメージ

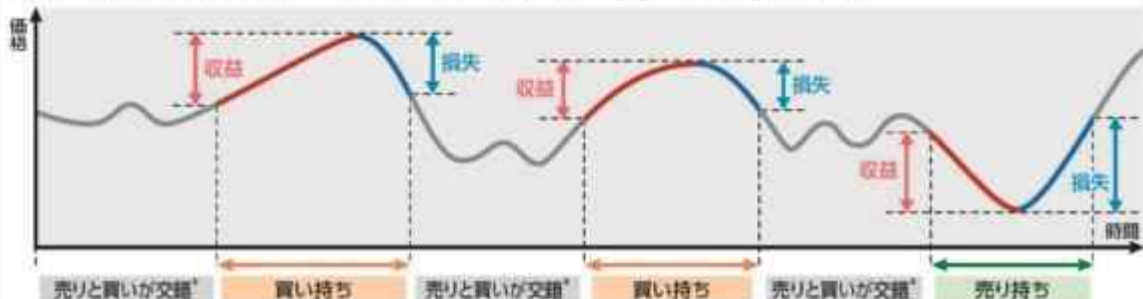
収益を上げやすい環境

トレンドが鮮明で、急激なトレンド転換もないような環境は、一般的にトレンド・フォロー戦略を採用するマネージド・フューチャーズ戦略が収益を上げやすい環境です。(必ず収益が上がるというわけではなく、損失が出る場合もあります。)



収益を上げにくい環境

トレンドが不鮮明で、急激なトレンド転換を伴ったり、相場の方向性がはっきりしないような環境は、一般的にトレンド・フォロー戦略を採用するマネージド・フューチャーズ戦略が収益を上げにくい環境です。



*「売り買いが交錯」とは、トレンドが発生したと判断して買い(売り)ポジションを取ったものの、そのトレンドが続かず、あるいは急激に反転トレンドに転じるなど不透明な環境となったため、当初のポジションを反転させるといった投資判断を繰り返すことをいいます。

※上記の図は、あくまでマネージド・フューチャーズ戦略におけるトレンド・フォロー戦略のイメージを表すためのものであり、実際にこのような運用を行うとは限りません。また、将来の投資成果をお約束するものではありません。

2 株式運用戦略

株式運用戦略とは、ウィントン社の計量分析により現物株式や株式指数のロング・ポジション(買い持ち)またはショート・ポジション(売り持ち)を活用することにより、株式市場の上昇だけに依存しない収益の獲得を目指す戦略です。

●株式運用戦略の一例(イメージ)

- ① 株式市場を上回るパフォーマンスが期待できると判断する現物株式のロング・ポジション(買い持ち)に株式指数のショート・ポジション(売り持ち)を組み合わせます。
- ② ロング・ポジションとショート・ポジションの組み合わせにより株式市場の価格変動リスクの低減をはかりつつ収益の獲得を目指します。

※ただし、完全に株式市場の価格変動リスクを排除できるものではありません。また、必ず収益が上がるというわけではなく、損失が出る場合もあります。



投資対象国・地域における非常事態(金融危機、デフォルト、重大な政策変更や資産凍結を含む規制の導入、自然災害、クーデターや重大な政治体制の変更、戦争等の場合をいいます。)の発生を含む市況動向や資金動向、残存信託期間等の事情によっては、特色1、特色2のような運用ができない場合があります。

3 購入・換金のお申込みの受付は、原則として週1回とします。

- ◆ 購入・換金のお申込みは、販売会社の営業日においていつでも可能です。
ただし、お申込みの受付は、原則として週1回の申込基準日^{*1}に限られます。
また、換金代金のお支払いは、原則として申込基準日から起算して6ファンド営業日^{*2}目となります。

*1 申込基準日とは、各週の最終のファンド営業日をいいます。

*2 ファンド営業日とは、海外休業日^{*3}に該当しない国内の営業日をいいます。

*3 海外休業日とは、ニューヨークの銀行、ニューヨーク証券取引所、ロンドンの銀行のいずれかの休業日に該当する日をいいます。

※くわしくは、後記「追加的記載事項」の「購入・換金のお申込みについて」をご参照ください。

4

為替ヘッジの有無により、「円ヘッジ」「円ヘッジなし」があります。

■ ファンドのしくみ

◆ ファンド・オブ・ファンズ方式*により運用を行います。

*ファンド・オブ・ファンズ方式とは、株式や債券などに直接投資するのではなく、複数の他の投資信託証券に投資する仕組みです。ファンド・オブ・ファンズとは、一般社団法人投資信託協会が定める規則（「投資信託等の運用に関する規則」第2条）に規定するファンド・オブ・ファンズをいいます。



◆ 「円ヘッジ 分配型」は、「QTX WCM GDP Fund(日本円建て、ヘッジ有)」への投資を通じて、原則として対円で為替ヘッジを行い、為替変動リスクの低減をはかります。

「円ヘッジなし 分配型」は、「QTX WCM GDP Fund(日本円建て、ヘッジ無)」への投資を通じて、原則として対円での為替ヘッジは行いません。

5

年4回の決算時(3・6・9・12月の各27日(休業日の場合は翌営業日))に収益の分配を行います。

◆ 分配金額は委託会社が基準価額水準、市況動向、残存信託期間等を勘案して決定します。ただし、分配対象収益が少額の場合には、分配を行わないことがあります。

将来の分配金の支払いおよびその金額について保証するものではありません。

収益分配金に関する留意事項

◆分配金は、預貯金の利息とは異なり、投資信託の純資産から支払われますので、分配金が支払われると、その金額相当分、基準価額は下がります。

投資信託から分配金が支払われるイメージ



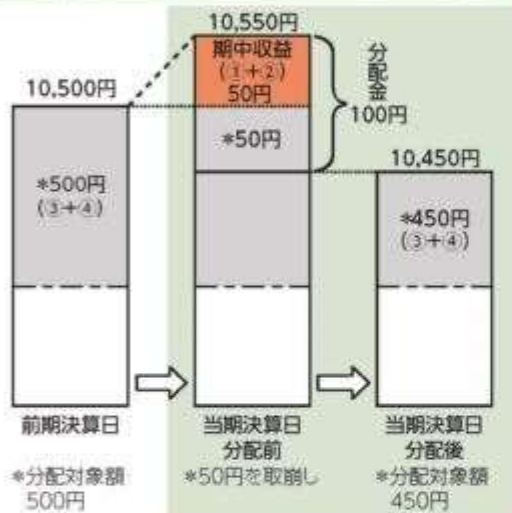
◆分配金は、計算期間中に発生した収益（経費控除後の配当等収益および評価益を含む売買益）を超えて支払われる場合があります。その場合、当期決算日の基準価額は前期決算日と比べて下落することになります。また、分配金の水準は、必ずしも計算期間におけるファンドの収益率を示すものではありません。

分配対象額は、①経費控除後の配当等収益および②経費控除後の評価益を含む売買益ならびに③分配準備積立金および④収益調整金です。

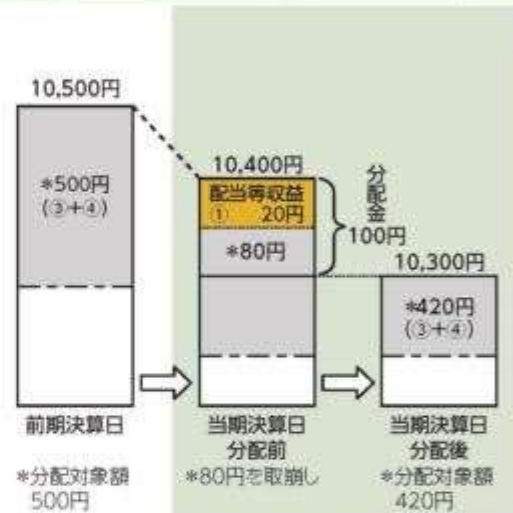
分配金は、分配方針に基づき、分配対象額から支払われます。

計算期間中に発生した収益を超えて支払われる場合

前期決算日から基準価額が上昇した場合



前期決算日から基準価額が下落した場合



※上記はイメージであり、実際の分配金額や基準価額を示唆するものではありませんのでご注意ください。

分配準備積立金: 当期の①経費控除後の配当等収益および②経費控除後の評価益を含む売買益のうち、当期分配金として支払わなかった残りの金額をいいます。信託財産に留保され、次期以降の分配金の支払いに充当できる分配対象額となります。

収益調整金: 追加型投資信託で追加設定が行われることによって、既存の受益者への収益分配可能額が薄まらないようにするために設けられた勘定です。

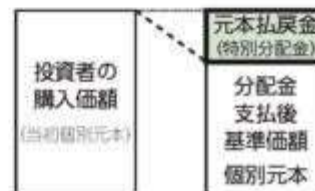
◆投資者のファンドの購入価額によっては、分配金の一部または全部が、実質的には元本の一部払戻しに相当する場合があります。ファンド購入後の運用状況により、分配金額より基準価額の値上がり小さかった場合も同様です。

分配金の一部が元本の一部払戻しに相当する場合



※元本払戻金(特別分配金)は実質的に元本の一部払戻しとみなされ、その金額だけ個別元本が減少します。また、元本払戻金(特別分配金)部分は非課税扱いとなります。

分配金の全部が元本の一部払戻しに相当する場合



普通分配金: 個別元本(投資者のファンドの購入価額)を上回る部分からの分配金です。

元本払戻金(特別分配金): 個別元本を下回る部分からの分配金です。分配後の投資者の個別元本は、元本払戻金(特別分配金)の額だけ減少します。

主な投資制限

投資信託証券への投資

投資信託証券への投資割合には制限を設けません。

株式への投資

株式への直接投資は行いません。

(追加的記載事項)

■ 購入・換金のお申込みについて

- 購入・換金のお申込みは、販売会社の営業日においていつでも可能です。
ただし、お申込みの受付は、原則として週1回の「申込基準日」に限られます。
また、換金代金のお支払いは、原則として申込基準日から起算して6ファンド営業日目となります。

申込基準日とは

各週の最終のファンド営業日*1をいいます。

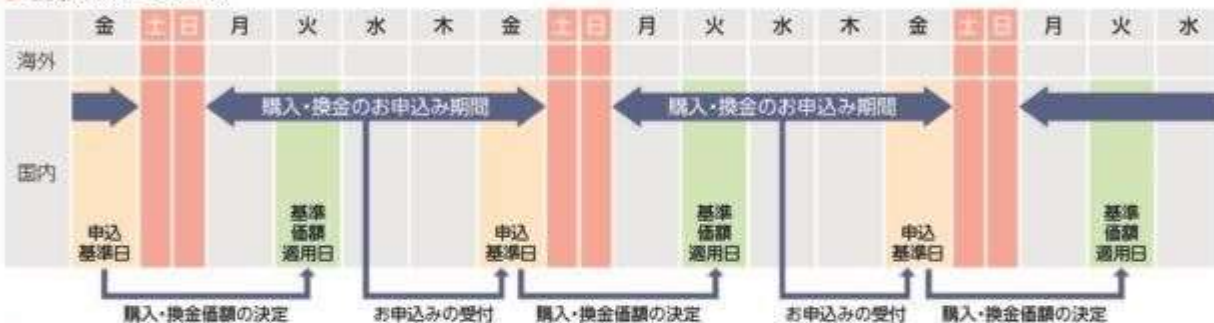
*1 ファンド営業日とは、海外休業日*2に該当しない国内の営業日をいいます。

*2 海外休業日とは、ニューヨークの銀行、ニューヨーク証券取引所、ロンドンの銀行のいずれかの休業日に該当する日をいいます。

- 前回の申込基準日の翌営業日から今回の申込基準日までのお申込み分を、今回の申込基準日における受付分とします。
- 購入・換金価額は、申込基準日の翌々ファンド営業日の基準価額となります。

お申込みのイメージ

● 基本のスケジュール



● 祝日・海外休業日がある場合



*1 金曜日(④)が祝日かつ木曜日(③)が海外休業日に該当するため、水曜日(②)がこの週の申込基準日となります。

前週の申込基準日の翌営業日である月曜日(①)からこの週の申込基準日である水曜日(②)までのお申込み分について、この週の申込基準日である水曜日(②)に受付を行います。

受付が行われたお申込み分についての購入・換金価額は、この週の申込基準日である水曜日(②)の翌々ファンド営業日である翌週火曜日(⑤)の基準価額となります。

なお、換金の場合は、この週の申込基準日である水曜日(②)から起算して6ファンド営業日である翌週金曜日(⑥)に、換金代金をお支払いします。

*2 この週の申込基準日の翌営業日である木曜日(③)から翌週の申込基準日である金曜日(⑦)までが、翌週の申込基準日である金曜日(⑦)に受付を行うお申込みの対象期間となります。(ただし、販売会社の営業日でない日にはお申込みはできません。)

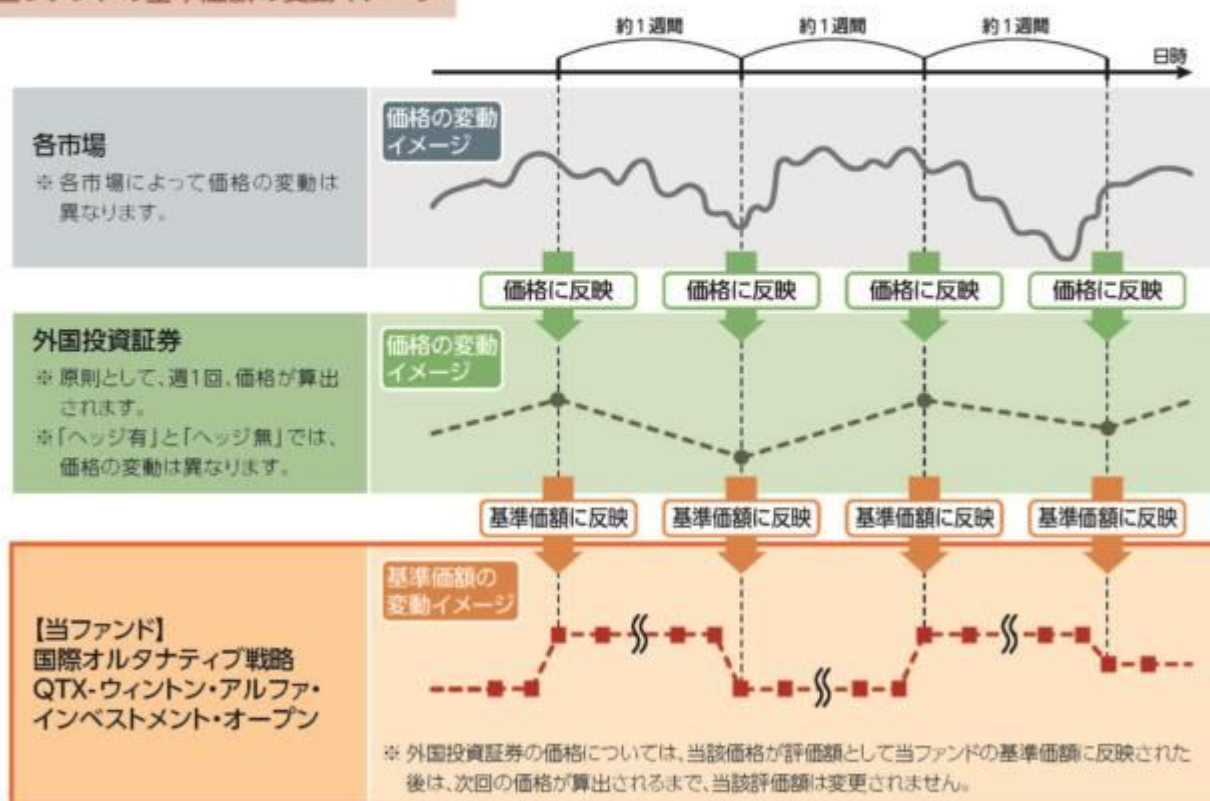
受付が行われたお申込み分についての購入・換金価額は、翌々週水曜日(⑨)が祝日のため、翌週の申込基準日である金曜日(⑦)の翌々ファンド営業日である翌々週水曜日(⑨)の基準価額となります。

※ 上記は、あくまでお申込みのイメージの一例を示したものです。くわしくは、販売会社に確認してください。

■ 当ファンドの基準価額について

- 当ファンドの基準価額には、主要投資対象である外国投資証券[QTX WCM GDP Fund(日本円建て、ヘッジ有/ヘッジ無)]の価格が反映されます。
- 当ファンドの基準価額は委託会社の毎営業日に算出・公表されますが、**外国投資証券の価格の算出は原則として週1回**であるため、各市場における価格変動が直ちに当ファンドの基準価額に反映されるわけではありません。外国投資証券の価格が更新され、当該価格が当ファンドの基準価額に反映された際は、**各市場における約1週間分の価格変動が反映されることになるため、当ファンドの基準価額が大きく変動する場合があります。**
また、当ファンドの購入・換金の際においても、外国投資証券の価格が更新・反映されるタイミングや購入・換金のお申込み時期（※前記「購入・換金のお申込みについて」をご参照ください。）等により、**購入・換金のお申込み時点の基準価額と実際に購入・換金価額に適用される基準価額とが大きく異なる場合がありますのでご注意ください。**

当ファンドの基準価額の変動イメージ



※ 上記はあくまで基本的な変動イメージであり、実際に、各市場の価格、外国投資証券の価格および当ファンドの基準価額がこのような動きになるとは限りません。

※ また実際は、外国投資証券の価格が更新・反映されるまでの間は、「マネー・プール マザーファンド」の基準価額の変動、余資運用および運用管理費用（信託報酬）等により、当ファンドの基準価額は変動します。

ウィントン・キャピタル・マネジメント・リミテッド(以下、「当社」といいます。)は、本資料の内容の正確性や完全性、本資料における表明、あるいは国際オルタナティブ戦略 QTX・ウィントン・アルファ・インベストメント・オープンの各ファンドのパフォーマンスについて、いかなる責任も負いません。当社は、本資料に依拠することによって投資者の皆様や第三者が被る直接的、間接的、派生的又はその他の損害、損失、利益の減少について、いかなる責任を負うこともありません。当社は、各ファンドのマーケティング、販売、売買について責任を負うことも関与することもなければ、マーケティングや広告に関する諸法令の遵守に責任を負うこともなく、さらに、このようなマーケティング、販売、売買に関連する当社の商品やサービスについて、意見を述べることを許された第三者もおりません。当社のアドバイスを受けた他のファンドの過去のパフォーマンスは、各ファンドの将来のパフォーマンスを示すものではありません。

(3) 【ファンドの仕組み】

< 訂正前 >

委託会社と関係法人との契約の概要

	概要
--	----

委託会社と受託会社との契約 「信託契約」	運用に関する事項、委託会社および受託会社としての業務に関する事項、受益者に関する事項等が定められています。 なお、信託契約は、「投資信託及び投資法人に関する法律」に基づきあらかじめ監督官庁に届け出られた信託約款の内容で締結されます。
委託会社と販売会社との契約 「投資信託受益権の取扱いに関する契約」	販売会社の募集の取扱い、解約の取扱い、収益分配金・償還金の支払いの取扱いに係る事務の内容等が定められています。

委託会社の概況(2021年12月末現在)

- ・金融商品取引業者登録番号
金融商品取引業者 関東財務局長(金商)第404号
- ・設立年月日
1985年8月1日
- ・資本金
2,000百万円
- ・沿革
1997年5月 東京三菱投信投資顧問株式会社が証券投資信託委託業務を開始
2004年10月 東京三菱投信投資顧問株式会社と三菱信アセットマネジメント株式会社が合併、商号を三菱投信株式会社に変更
2005年10月 三菱投信株式会社とユーエフジェイパートナーズ投信株式会社が合併、商号を三菱UFJ投信株式会社に変更
2015年7月 三菱UFJ投信株式会社と国際投信投資顧問株式会社が合併、商号を三菱UFJ国際投信株式会社に変更
- ・大株主の状況

株主名	住所	所有株式数	所有比率
三菱UFJ信託銀行株式会社	東京都千代田区丸の内一丁目4番5号	211,581株	100.0%

<訂正後>

委託会社と関係法人との契約の概要

	概要
委託会社と受託会社との契約 「信託契約」	運用に関する事項、委託会社および受託会社としての業務に関する事項、受益者に関する事項等が定められています。 なお、信託契約は、「投資信託及び投資法人に関する法律」に基づきあらかじめ監督官庁に届け出られた信託約款の内容で締結されます。
委託会社と販売会社との契約 「投資信託受益権の取扱いに関する契約」	販売会社の募集の取扱い、解約の取扱い、収益分配金・償還金の支払いの取扱いに係る事務の内容等が定められています。

委託会社の概況(2022年6月末現在)

- ・金融商品取引業者登録番号
金融商品取引業者 関東財務局長(金商)第404号
- ・設立年月日
1985年8月1日
- ・資本金
2,000百万円
- ・沿革
1997年5月 東京三菱投信投資顧問株式会社が証券投資信託委託業務を開始

2004年10月	東京三菱投信投資顧問株式会社と三菱信アセットマネジメント株式会社が合併、商号を三菱投信株式会社に変更
2005年10月	三菱投信株式会社とユーエフジェイパートナーズ投信株式会社が合併、商号を三菱UFJ投信株式会社に変更
2015年7月	三菱UFJ投信株式会社と国際投信投資顧問株式会社が合併、商号を三菱UFJ国際投信株式会社に変更

・大株主の状況

株主名	住所	所有株式数	所有比率
三菱UFJ信託銀行株式会社	東京都千代田区丸の内一丁目4番5号	211,581株	100.0%

3【投資リスク】

<更新後>

(1) 投資リスク

ファンドの基準価額は、組み入れている有価証券等の価格変動による影響を受けますが、これらの運用により信託財産に生じた損益はすべて投資者のみなさまに帰属します。したがって、投資者のみなさまの投資元本が保証されているものではなく、基準価額の下落により損失を被り、投資元本を割り込むことがあります。

投資信託は預貯金と異なります。

ファンドの基準価額の変動要因として、主に以下のリスクがあります。

（主なリスクであり、以下に限定されるものではありません。）

価格変動リスク

ファンドは、主要投資対象とする外国投資証券への投資を通じて、実質的には株価指数先物取引、債券先物取引、金利先物取引、商品先物取引、通貨先物取引等を行いますので、株価変動、金利変動、商品価格の変動、通貨の変動等の影響を受けます。買建てている先物取引の価格が下落した場合、または売建てている先物取引の価格が上昇した場合には、ファンドの基準価額は下落し、損失を被ることがあります。特に、買建てている先物取引の価格下落と売建てている先物取引の価格上昇が同時に発生した場合には、基準価額が大幅に下落する場合があります。また、レバレッジを利用して先物取引を行うことが可能なため、投資対象市場における比較的小さな値動きも多額の損失をもたらす場合があります。

上記のほか、ファンドは、主要投資対象とする外国投資証券への投資を通じて、実質的に株式への投資も行います。株式の価格は、国内および国際的な政治・経済情勢、発行企業の業績、市場の需給関係等の影響を受け変動します。株式の価格が変動すればファンドの基準価額の変動要因となります。

為替変動リスク

<円ヘッジ 分配型>

主要投資対象とする外国投資証券への投資を通じて、主に外貨建資産へ投資を行いますので、為替変動リスクが生じます。これらの外貨建資産については、原則として米ドル売り、円買いの為替ヘッジを行い、為替変動リスクの低減をはかりますが、完全に為替変動リスクを排除することはできません。また、円金利がヘッジ対象となる外貨建資産の通貨の金利より低い場合、円とヘッジ対象となる外貨建資産の通貨との金利差相当分のヘッジコストがかかることにご留意ください。ただし、為替市場の状況によっては、金利差相当分以上のヘッジコストとなる場合があります。

<円ヘッジなし 分配型>

主要投資対象とする外国投資証券への投資を通じて、主に外貨建資産へ投資を行いますの

で、当該外貨建資産の通貨が円に対して強く（円安に）なればファンドの基準価額の上昇要因となり、弱く（円高に）なればファンドの基準価額の下落要因となります。

流動性リスク

有価証券等を売却あるいは購入しようとする際に、買い需要がなく売却不可能、あるいは売り供給がなく購入不可能等となるリスクのことをいいます。例えば、市況動向や有価証券等の流通量等の状況、あるいはファンドの解約金額の規模によっては、組入有価証券等を市場実勢より低い価格で売却しなければならないケースが考えられ、この場合にはファンドの基準価額の下落要因となります。

カントリー・リスク

新興国の政治や経済、社会情勢等の変化（カントリー・リスク）により金融・証券・商品市場が混乱して、先物価格・株価が大きく変動する可能性があります。新興国のカントリー・リスクとしては主に以下の点が挙げられます。

- a．先進国と比較して経済が一般的に脆弱であると考えられ、経済成長率やインフレ率等の経済状況が著しく変化する可能性があります。
- b．政治不安や社会不安、他国との外交関係の悪化により海外からの投資に対する規制導入等の可能性があります。
- c．海外との資金移動に関する規制導入等の可能性があります。
- d．先進国とは情報開示に係る制度や慣習等が異なる場合があります。

この結果、新興国に係る先物取引・株式への投資が、著しく悪影響を受ける可能性があります。

信用リスク

実質的に投資している有価証券等の発行会社の倒産、財務状況または信用状況の悪化等の影響により、ファンドの基準価額は下落し、損失を被ることがあります。

カウンターパーティー・リスク（取引相手先の決済不履行リスク）

証券取引、為替取引等の相対取引においては、取引相手先の決済不履行リスクが伴います。

その他の主な留意点

- a．収益分配金に関する留意点
 - ・ 計算期末に、基準価額水準に応じて、別に定める分配方針により収益の分配を行います。委託会社の判断により、分配が行われないこともあります。
 - ・ 投資信託（ファンド）の収益分配金は、預貯金の利息とは異なり、投資信託の純資産から支払われますので収益分配金が支払われると、その金額相当分、基準価額は下がります。なお、収益分配金の有無や金額は確定したものではありません。
 - ・ 収益分配金は、計算期間中に発生した収益（経費控除後の配当等収益および評価益を含む売買益）を超えて支払われる場合があります。その場合、当期決算日の基準価額は前期決算日と比べて下落することになります。また、収益分配金の水準は、必ずしも計算期間におけるファンドの収益率を示すものではありません。
 - ・ 受益者の個別元本によっては、収益分配金の一部または全部が、実質的には元本の一部払戻しに相当する場合があります。ファンド購入後の運用状況により、収益分配金額より基準価額の値上がりが小さかった場合も同様です。
- b．各ファンドが主要投資対象とする外国投資証券が存続しないこととなった場合には、当該ファンドは繰上償還されます。また、各ファンドについて、受益権の総口数が10億口を下ることとなった場合等には、信託期間中であっても償還されることがあります。
- c．法令、税制および会計制度等は、今後変更される可能性があります。
- d．各ファンドの信託財産の資金管理を円滑に行うため、原則として1日1件5億円を超える換金は行えないものとします。また、市況動向等により、これ以外にも大口の換

金請求に制限を設ける場合があります。

- e. 当ファンドのお取引に関しては、金融商品取引法第37条の6の規定（いわゆるクーリングオフ）の適用はありません。
- f. 当ファンドは、大量の解約が発生し短期間で解約資金を手当てする必要がある場合や主たる取引市場において市場環境が急変した場合等に、一時的に組入資産の流動性が低下し、市場実勢から期待できる価格で取引できないリスク、取引量が限られてしまうリスクがあります。これにより、基準価額にマイナスの影響を及ぼす可能性や、換金の申込みの受け付けが中止となる可能性、換金代金のお支払が遅延する可能性があります。

(2) 投資リスクに対する管理体制

委託会社では、ファンドのコンセプトに沿ったリスクの範囲内で運用を行うとともに運用部から独立した管理担当部署によりリスク運営状況のモニタリング等のリスク管理を行い、運用管理委員会において、それらの状況の報告を行うほか、必要に応じて改善策を審議しています。また、流動性リスク管理に関する規程を定め、ファンドの組入資産の流動性リスクのモニタリングなどを実施するとともに、緊急時対応策を策定し流動性リスクの評価と管理プロセスの検証などを行います。運用管理委員会は、流動性リスク管理の適切な実施の確保や流動性リスク管理態勢について、監督します。

具体的な、投資リスクに対するリスク管理体制は以下の通りです。

トレーディング担当部署

有価証券等の売買執行および発注に係る法令等の遵守および監視・牽制を行います。

コンプライアンス担当部署

法令上の禁止行為、約款の投資制限等のモニタリングを通じ、法令等遵守状況を把握・管理し、必要に応じて改善の指導を行います。

リスク管理担当部署

運用リスク全般の状況をモニタリング・管理するとともに、運用実績の分析および評価を行い、必要に応じて改善策等を提言します。また、事務・情報資産・その他のリスクの統括的管理を行っています。

内部監査担当部署

委託会社のすべての業務から独立した立場より、リスク管理体制の適切性および有効性について評価を行い、改善策の提案等を通して、リスク管理機能の維持・向上をはかります。

* 組織変更等により、前記の名称および内容は変更となる場合があります。

■ 代表的な資産クラスとの騰落率の比較等

下記のグラフは、ファンドと代表的な資産クラスを定量的に比較できるように作成したものです。

円ヘッジ 分配型

● ファンドの年間騰落率および基準価額(分配金再投資)の推移

(2017年7月末～2022年6月末)



● ファンドと他の代表的な資産クラスとの騰落率の比較

(2017年7月末～2022年6月末)



(注)全ての資産クラスがファンドの投資対象とは限りません。

- 基準価額(分配金再投資)は分配金(税引前)を分配時に再投資したものと計算しており、実際の基準価額とは異なる場合があります。
- 年間騰落率とは、各月末における直近1年間の騰落率をいいます。
- ファンドの年間騰落率は、税引前の分配金を再投資したものとみなして計算した年間騰落率が記載されており、実際の基準価額に基づいて計算した年間騰落率とは異なる場合があります。

円ヘッジなし 分配型

● ファンドの年間騰落率および基準価額(分配金再投資)の推移

(2017年7月末～2022年6月末)



● ファンドと他の代表的な資産クラスとの騰落率の比較

(2017年7月末～2022年6月末)



(注)全ての資産クラスがファンドの投資対象とは限りません。

- 基準価額(分配金再投資)は分配金(税引前)を分配時に再投資したものと計算しており、実際の基準価額とは異なる場合があります。
- 年間騰落率とは、各月末における直近1年間の騰落率をいいます。
- ファンドの年間騰落率は、税引前の分配金を再投資したものとみなして計算した年間騰落率が記載されており、実際の基準価額に基づいて計算した年間騰落率とは異なる場合があります。

上記は、過去の実績であり、将来の投資成果を保証するものではありません。

代表的な資産クラスの指数について

資産クラス	指数名	注記等
日本株	東証株価指数(TOPIX) (配当込み)	東証株価指数(TOPIX)(配当込み)とは、日本の株式市場を広範に網羅するとともに、投資対象としての機能性を有するマーケット・ベンチマークで、浮動株ベースの時価総額加重方式により算出される株価指数です。TOPIXの指数値及びTOPIXに係る標準又は商標は、株式会社JPX総研又は株式会社JPX総研の関連会社(以下「JPX」という。)の知的財産であり、指数の算出、指数値の公表、利用などTOPIXに関するすべての権利・ノウハウ及びTOPIXに係る標準又は商標に関するすべての権利はJPXが有します。
先進国株	MSCIコクサイ・インデックス (配当込み)	MSCIコクサイ・インデックス(配当込み)とは、MSCI Inc.が開発した株価指数で、日本を除く世界の先進国で構成されています。また、MSCIコクサイ・インデックスに対する著作権及びその他知的財産権はすべてMSCI Inc.に帰属します。
新興国株	MSCIエマージング・マーケット・ インデックス(配当込み)	MSCIエマージング・マーケット・インデックス(配当込み)とは、MSCI Inc.が開発した株価指数で、世界の新興国で構成されています。また、MSCIエマージング・マーケット・インデックスに対する著作権及びその他知的財産権はすべてMSCI Inc.に帰属します。
日本国債	NOMURA-BPI(国債)	NOMURA-BPI(国債)とは、野村證券株式会社が発表しているわが国の代表的な国債パフォーマンスインデックスで、NOMURA-BPI(総合)のサブインデックスです。当該指数の知的財産権およびその他一切の権利は同社に帰属します。なお、同社は、当該指数の正確性、完全性、信頼性、有用性、市場性、商品性および適合性を保証するものではなく、当該指数を用いて運用されるファンドの運用成果等に関して一切責任を負いません。
先進国債	FTSE世界国債インデックス (除く日本)	FTSE世界国債インデックス(除く日本)は、FTSE Fixed Income LLCにより運営され、日本を除く世界主要国の国債の総合収益率を各市場の時価総額で加重平均した債券インデックスです。FTSE Fixed Income LLCは、本ファンドのスポンサーではなく、本ファンドの推奨、販売あるいは販売促進を行っておりません。このインデックスのデータは、情報提供のみを目的としており、FTSE Fixed Income LLCは、当該データの正確性および完全性を保証せず、またデータの誤謬、脱漏または遅延につき何ら責任を負いません。このインデックスに対する著作権等の知的財産その他一切の権利はFTSE Fixed Income LLCに帰属します。
新興国債	JPモルガンGBI-EMグローバル・ ダイバーシファイド	JPモルガンGBI-EMグローバル・ダイバーシファイドとは、J.P.モルガン・セキュリティーズ・エルエルシーが算出し公表している指数で、現地通貨建てのエマージング債市場の代表的なインデックスです。現地通貨建てのエマージング債のうち、投資規制の有無や、発行規模等を考慮して選ばれた銘柄により構成されています。当指数の著作権はJ.P.モルガン・セキュリティーズ・エルエルシーに帰属します。

(注)海外の指数は、為替ヘッジなしによる投資を想定して、円換算しています。

4【手数料等及び税金】

(5)【課税上の取扱い】

<訂正前>

課税上は、株式投資信託として取り扱われます。

個人の受益者に対する課税

受益者が支払いを受ける収益分配金のうち課税扱いとなる普通分配金ならびに解約時および償還時の譲渡益については、次の通り課税されます。

1. 収益分配金の課税

普通分配金が配当所得として課税されます。元本払戻金(特別分配金)は課税されません。

原則として、20.315%(所得税15%、復興特別所得税0.315%、地方税5%)の税率で源泉徴収(申告不要)されます。なお、確定申告を行い、総合課税(配当控除は適用されません。・申告分離課税を選択することもできます。

2. 解約時および償還時の課税

解約価額および償還価額から取得費(申込手数料(税込)を含みます。)を控除した利益(譲渡益)が譲渡所得とみなされて課税されます。

20.315%(所得税15%、復興特別所得税0.315%、地方税5%)の税率による申告分離課税が適用されます。

特定口座(源泉徴収選択口座)を利用する場合、20.315%(所得税15%、復興特別所得税0.315%、地方税5%)の税率で源泉徴収され、原則として、申告は不要です。

解約時および償還時の損失(譲渡損)については、確定申告により収益分配金を含む上場株式等の配当所得(申告分離課税を選択した収益分配金・配当金に限ります。)との損益通算が可能となる仕組みがあります。

買取りの取扱いについては、販売会社にお問い合わせください。

公募株式投資信託は税法上、「NISA（少額投資非課税制度）およびジュニアNISA（未成年者少額投資非課税制度）」の適用対象です。NISAおよびジュニアNISAをご利用の場合、毎年、一定額の範囲で新たに購入した公募株式投資信託などから生じる配当所得および譲渡所得が一定期間非課税となります。他の口座で生じた配当所得・譲渡所得との損益通算はできません。販売会社で非課税口座を開設するなど、一定の条件に該当する方が対象となります。詳しくは、販売会社にお問い合わせください。

法人の受益者に対する課税

受益者が支払いを受ける収益分配金のうち課税扱いとなる普通分配金ならびに解約時および償還時の個別元本超過額については、配当所得として15.315%（所得税15%、復興特別所得税0.315%）の税率で源泉徴収されます。地方税の源泉徴収はありません。なお、益金不算入制度の適用はありません。

買取りの取扱いについては、販売会社にお問い合わせください。

分配時において、外国税額控除の適用となった場合には、分配時の税金が上記と異なる場合があります。

個別元本について

受益者毎の信託時の受益権の価額等（申込手数料（税込）は含まれません。）が当該受益者の元本（個別元本）にあたります。

受益者が同一ファンドの受益権を複数回取得した場合、個別元本は、当該受益者が追加信託を行うつど当該受益者の受益権口数で加重平均することにより算出されます。ただし、同一ファンドを複数の販売会社で取得する場合や、同一販売会社であっても複数支店等で同一ファンドを取得する場合等は、個別元本の算出方法が異なる場合があります。

受益者が元本払戻金（特別分配金）を受け取った場合、収益分配金発生時にその個別元本から当該元本払戻金（特別分配金）を控除した額が、その後の当該受益者の個別元本となります。

収益分配金について

受益者が収益分配金を受け取る際、当該収益分配金落ち後の基準価額が当該受益者の個別元本と同額の場合または当該受益者の個別元本を上回っている場合には、当該収益分配金の全額が普通分配金となり、当該収益分配金落ち後の基準価額が当該受益者の個別元本を下回っている場合には、その下回る部分の額が元本払戻金（特別分配金）となり、当該収益分配金から当該元本払戻金（特別分配金）を控除した額が普通分配金となります。

なお、受益者が元本払戻金（特別分配金）を受け取った場合、収益分配金発生時にその個別元本から当該元本払戻金（特別分配金）を控除した額が、その後の当該受益者の個別元本となります。

上記は2021年12月末現在のものですので、税法が改正された場合等には、上記の内容が変更になることがあります。

課税上の取扱いの詳細については、税務専門家等にご確認されることをお勧めします。

<訂正後>

課税上は、株式投資信託として取り扱われます。

個人の受益者に対する課税

受益者が支払いを受ける収益分配金のうち課税扱いとなる普通分配金ならびに解約時および償還時の譲渡益については、次の通り課税されます。

1. 収益分配金の課税

普通分配金が配当所得として課税されます。元本払戻金（特別分配金）は課税されません。

原則として、20.315%（所得税15%、復興特別所得税0.315%、地方税5%）の税率で源泉徴収（申告不要）されます。なお、確定申告を行い、総合課税（配当控除は適用されません。）・申告分離課税を選択することもできます。

2. 解約時および償還時の課税

解約価額および償還価額から取得費（申込手数料（税込）を含みます。）を控除した利益（譲渡益）が譲渡所得とみなされて課税されます。

20.315%（所得税15%、復興特別所得税0.315%、地方税5%）の税率による申告分離課税が適用されます。

特定口座（源泉徴収選択口座）を利用する場合、20.315%（所得税15%、復興特別所得税0.315%、地方税5%）の税率で源泉徴収され、原則として、申告は不要です。

解約時および償還時の損失（譲渡損）については、確定申告により収益分配金を含む上場株式等の配当所得（申告分離課税を選択した収益分配金・配当金に限ります。）との損益通算が可能となる仕組みがあります。

買取りの取扱いについては、販売会社にお問い合わせください。

公募株式投資信託は税法上、「NISA（少額投資非課税制度）およびジュニアNISA（未成年者少額投資非課税制度）」の適用対象です。NISAおよびジュニアNISAをご利用の場合、毎年、一定額の範囲で新たに購入した公募株式投資信託などから生じる配当所得および譲渡所得が一定期間非課税となります。他の口座で生じた配当所得・譲渡所得との損益通算はできません。販売会社で非課税口座を開設するなど、一定の条件に該当する方が対象となります。詳しくは、販売会社にお問い合わせください。

法人の受益者に対する課税

受益者が支払いを受ける収益分配金のうち課税扱いとなる普通分配金ならびに解約時および償還時の個別元本超過額については、配当所得として15.315%（所得税15%、復興特別所得税0.315%）の税率で源泉徴収されます。地方税の源泉徴収はありません。なお、益金不算入制度の適用はありません。

買取りの取扱いについては、販売会社にお問い合わせください。

分配時において、外国税額控除の適用となった場合には、分配時の税金が上記と異なる場合があります。

個別元本について

受益者毎の信託時の受益権の価額等（申込手数料（税込）は含まれません。）が当該受益者の元本（個別元本）にあたります。

受益者が同一ファンドの受益権を複数回取得した場合、個別元本は、当該受益者が追加信託を行うつど当該受益者の受益権口数で加重平均することにより算出されます。ただし、同一ファンドを複数の販売会社で取得する場合や、同一販売会社であっても複数支店等で同一ファンドを取得する場合等は、個別元本の算出方法が異なる場合があります。

受益者が元本払戻金（特別分配金）を受け取った場合、収益分配金発生時にその個別元本から当該元本払戻金（特別分配金）を控除した額が、その後の当該受益者の個別元本となります。

収益分配金について

受益者が収益分配金を受け取る際、当該収益分配金落ち後の基準価額が当該受益者の個別元本と同額の場合または当該受益者の個別元本を上回っている場合には、当該収益分配金の全額が普通分配金となり、当該収益分配金落ち後の基準価額が当該受益者の個別元本を下回っている場合には、その下回る部分の額が元本払戻金（特別分配金）となり、当該収益分配金から当該元本払戻金（特別分配金）を控除した額が普通分配金となります。

なお、受益者が元本払戻金（特別分配金）を受け取った場合、収益分配金発生時にその個別元本から当該元本払戻金（特別分配金）を控除した額が、その後の当該受益者の個別元本となります。

上記は2022年6月末現在のものですので、税法が改正された場合等には、上記の内容が変更になることがあります。

課税上の取扱いの詳細については、税務専門家等にご確認されることをお勧めします。

5【運用状況】

【国際オルタナティブ戦略 QTX - ウィントン・アルファ・インベストメント・オープン（円ヘッジ）分配型】

(1) 【投資状況】

令和 4年 6月30日現在

(単位 : 円)

資産の種類	国 / 地域	時価合計	投資比率 (%)
投資証券	ケイマン諸島	170,189,595	94.85
親投資信託受益証券	日本	99,950	0.06
コール・ローン、その他資産 (負債控除後)		9,144,792	5.09
純資産総額		179,434,337	100.00

(注) 投資比率とは、ファンドの純資産総額に対する当該資産の時価の比率をいいます。

(2) 【投資資産】

【投資有価証券の主要銘柄】

a 評価額上位 30 銘柄

令和 4年 6月30日現在

国 / 地域	種類	銘柄名	数量	簿価 単価 (円)	簿価 金額 (円)	評価 単価 (円)	評価 金額 (円)	投資 比率 (%)
ケイマン 諸島	投資証券	QTX WCM GDP Fund (日 本円建て、ヘッジ有)	144,852.0708	1,198.68	173,631,280	1,174.92	170,189,595	94.85
日本	親投資信託受 益証券	マネー・プール マザーファンド	99,562	1.0039	99,950	1.0039	99,950	0.06

(注) 投資比率は、ファンドの純資産総額に対する当該銘柄の評価金額の比率です。

b 全銘柄の種類 / 業種別投資比率

令和 4年 6月30日現在

種類	投資比率 (%)
投資証券	94.85
親投資信託受益証券	0.06
合計	94.90

(注) 投資比率は、ファンドの純資産総額に対する当該種類または業種の評価金額の比率です。

【投資不動産物件】

該当事項はありません。

【その他投資資産の主要なもの】

該当事項はありません。

（ 3 ） 【運用実績】

【純資産の推移】

下記計算期間末日および令和4年6月末日、同日前1年以内における各月末の純資産の推移は次の通りです。

（単位：円）

	純資産総額		基準価額 (1万口当たりの純資産価額)	
	(分配落)	(分配付)	(分配落)	(分配付)
第2計算期間末日 (平成24年 9月27日)	9,871,268,717	9,871,268,717	9,702	9,702
第3計算期間末日 (平成24年12月27日)	4,066,444,450	4,066,444,450	9,591	9,591
第4計算期間末日 (平成25年 3月27日)	3,024,856,955	3,024,856,955	10,110	10,110
第5計算期間末日 (平成25年 6月27日)	2,026,718,529	2,026,718,529	9,958	9,958
第6計算期間末日 (平成25年 9月27日)	1,649,540,700	1,649,540,700	10,030	10,030
第7計算期間末日 (平成25年12月27日)	1,189,376,725	1,200,874,653	10,344	10,444
第8計算期間末日 (平成26年 3月27日)	966,187,973	975,676,384	10,183	10,283
第9計算期間末日 (平成26年 6月27日)	855,442,057	863,762,707	10,281	10,381
第10計算期間末日 (平成26年 9月29日)	703,767,871	710,675,391	10,188	10,288
第11計算期間末日 (平成26年12月29日)	704,045,976	749,518,633	10,838	11,538
第12計算期間末日 (平成27年 3月27日)	713,464,304	759,451,543	10,860	11,560
第13計算期間末日 (平成27年 6月29日)	832,008,540	832,008,540	10,185	10,185
第14計算期間末日 (平成27年 9月28日)	875,833,811	875,833,811	10,133	10,133
第15計算期間末日 (平成27年12月28日)	891,737,956	891,737,956	10,202	10,202
第16計算期間末日 (平成28年 3月28日)	849,661,480	849,661,480	9,886	9,886
第17計算期間末日 (平成28年 6月27日)	787,074,600	787,074,600	9,554	9,554
第18計算期間末日 (平成28年 9月27日)	751,287,438	751,287,438	9,614	9,614
第19計算期間末日 (平成28年12月27日)	657,730,897	657,730,897	9,309	9,309
第20計算期間末日 (平成29年 3月27日)	636,055,738	636,055,738	9,405	9,405
第21計算期間末日 (平成29年 6月27日)	481,247,722	481,247,722	9,281	9,281
第22計算期間末日 (平成29年 9月27日)	438,427,304	438,427,304	9,072	9,072
第23計算期間末日 (平成29年12月27日)	424,777,412	424,777,412	9,524	9,524
第24計算期間末日 (平成30年 3月27日)	398,663,733	398,663,733	9,444	9,444
第25計算期間末日 (平成30年 6月27日)	383,147,179	383,147,179	9,466	9,466
第26計算期間末日 (平成30年 9月27日)	348,818,538	348,818,538	9,428	9,428
第27計算期間末日 (平成30年12月27日)	329,628,975	329,628,975	9,325	9,325
第28計算期間末日 (平成31年 3月27日)	289,293,854	289,293,854	9,113	9,113
第29計算期間末日 (令和 1年 6月27日)	280,184,760	280,184,760	9,081	9,081
第30計算期間末日 (令和 1年 9月27日)	265,350,136	265,350,136	9,242	9,242
第31計算期間末日 (令和 1年12月27日)	241,286,786	241,286,786	8,950	8,950
第32計算期間末日 (令和 2年 3月27日)	226,576,456	226,576,456	8,511	8,511
第33計算期間末日 (令和 2年 6月29日)	209,937,893	209,937,893	7,901	7,901
第34計算期間末日 (令和 2年 9月28日)	198,087,892	198,087,892	7,619	7,619

第35計算期間末日	(令和 2年12月28日)	195,677,333	195,677,333	7,616	7,616
第36計算期間末日	(令和 3年 3月29日)	200,404,737	200,404,737	7,800	7,800
第37計算期間末日	(令和 3年 6月28日)	194,839,679	194,839,679	7,823	7,823
第38計算期間末日	(令和 3年 9月27日)	169,607,070	169,607,070	8,016	8,016
第39計算期間末日	(令和 3年12月27日)	160,626,518	160,626,518	7,661	7,661
第40計算期間末日	(令和 4年 3月28日)	176,244,604	176,244,604	8,445	8,445
第41計算期間末日	(令和 4年 6月27日)	182,872,386	182,872,386	8,904	8,904
	令和 3年 6月末日	197,866,888		7,944	
	7月末日	172,371,557		8,000	
	8月末日	167,420,453		7,842	
	9月末日	169,374,889		8,005	
	10月末日	170,313,143		8,050	
	11月末日	164,444,584		7,772	
	12月末日	161,342,078		7,695	
	令和 4年 1月末日	159,134,302		7,625	
	2月末日	165,040,828		7,908	
	3月末日	182,061,004		8,724	
	4月末日	182,975,858		8,849	
	5月末日	179,309,514		8,712	
	6月末日	179,434,337		8,737	

【分配の推移】

	1万口当たりの分配金
第2計算期間	0円
第3計算期間	0円
第4計算期間	0円
第5計算期間	0円
第6計算期間	0円
第7計算期間	100円
第8計算期間	100円
第9計算期間	100円
第10計算期間	100円
第11計算期間	700円
第12計算期間	700円
第13計算期間	0円
第14計算期間	0円
第15計算期間	0円
第16計算期間	0円
第17計算期間	0円
第18計算期間	0円
第19計算期間	0円

第20計算期間	0円
第21計算期間	0円
第22計算期間	0円
第23計算期間	0円
第24計算期間	0円
第25計算期間	0円
第26計算期間	0円
第27計算期間	0円
第28計算期間	0円
第29計算期間	0円
第30計算期間	0円
第31計算期間	0円
第32計算期間	0円
第33計算期間	0円
第34計算期間	0円
第35計算期間	0円
第36計算期間	0円
第37計算期間	0円
第38計算期間	0円
第39計算期間	0円
第40計算期間	0円
第41計算期間	0円

【収益率の推移】

	収益率(%)
第2計算期間	1.05
第3計算期間	1.14
第4計算期間	5.41
第5計算期間	1.50
第6計算期間	0.72
第7計算期間	4.12
第8計算期間	0.58
第9計算期間	1.94
第10計算期間	0.06
第11計算期間	13.25
第12計算期間	6.66
第13計算期間	6.21
第14計算期間	0.51
第15計算期間	0.68
第16計算期間	3.09
第17計算期間	3.35

第18計算期間	0.62
第19計算期間	3.17
第20計算期間	1.03
第21計算期間	1.31
第22計算期間	2.25
第23計算期間	4.98
第24計算期間	0.83
第25計算期間	0.23
第26計算期間	0.40
第27計算期間	1.09
第28計算期間	2.27
第29計算期間	0.35
第30計算期間	1.77
第31計算期間	3.15
第32計算期間	4.90
第33計算期間	7.16
第34計算期間	3.56
第35計算期間	0.03
第36計算期間	2.41
第37計算期間	0.29
第38計算期間	2.46
第39計算期間	4.42
第40計算期間	10.23
第41計算期間	5.43

（注）「収益率」とは、計算期間末の基準価額（分配額の額）から当該計算期間の直前の計算期間末の基準価額（分配額の額）を控除した額を当該基準価額（分配額の額）で除して得た数に100を乗じて得た数をいう。

（４）【設定及び解約の実績】

	設定口数	解約口数	発行済口数
第2計算期間	13,372,564	1,451,800,890	10,174,694,816
第3計算期間	11,003,359	5,945,981,506	4,239,716,669
第4計算期間	5,068,424	1,252,985,981	2,991,799,112
第5計算期間		956,441,036	2,035,358,076
第6計算期間		390,820,197	1,644,537,879
第7計算期間		494,745,072	1,149,792,807
第8計算期間	2,103,734	203,055,382	948,841,159
第9計算期間	1,458,646	118,234,745	832,065,060
第10計算期間	1,160,600	142,473,563	690,752,097
第11計算期間	955,942	42,098,650	649,609,389
第12計算期間	42,001,873	34,650,701	656,960,561
第13計算期間	174,800,964	14,829,848	816,931,677
第14計算期間	89,622,094	42,191,232	864,362,539

第15計算期間	83,456,603	73,750,275	874,068,867
第16計算期間	28,588,869	43,219,550	859,438,186
第17計算期間	13,070,401	48,674,122	823,834,465
第18計算期間		42,403,947	781,430,518
第19計算期間	520,075	75,406,612	706,543,981
第20計算期間		30,263,723	676,280,258
第21計算期間		157,734,498	518,545,760
第22計算期間		35,253,198	483,292,562
第23計算期間		37,307,954	445,984,608
第24計算期間		23,852,364	422,132,244
第25計算期間		17,371,688	404,760,556
第26計算期間		34,797,664	369,962,892
第27計算期間		16,474,300	353,488,592
第28計算期間		36,036,505	317,452,087
第29計算期間		8,925,146	308,526,941
第30計算期間		21,400,312	287,126,629
第31計算期間		17,541,903	269,584,726
第32計算期間		3,379,079	266,205,647
第33計算期間		500,000	265,705,647
第34計算期間		5,709,219	259,996,428
第35計算期間		3,071,018	256,925,410
第36計算期間			256,925,410
第37計算期間		7,859,888	249,065,522
第38計算期間		37,485,510	211,580,012
第39計算期間		1,919,387	209,660,625
第40計算期間		959,694	208,700,931
第41計算期間		3,329,081	205,371,850

【国際オルタナティブ戦略 Q T X - ウィントン・アルファ・インベストメント・オープン（円ヘッジなし）分配型】

（１）【投資状況】

令和 4年 6月30日現在

（単位：円）

資産の種類	国/地域	時価合計	投資比率（％）
投資証券	ケイマン諸島	206,229,572	94.52
親投資信託受益証券	日本	99,949	0.05
コール・ローン、その他資産 （負債控除後）		11,846,921	5.43
純資産総額		218,176,442	100.00

（注）投資比率とは、ファンドの純資産総額に対する当該資産の時価の比率をいいます。

（２）【投資資産】

【投資有価証券の主要銘柄】

a 評価額上位30銘柄

令和4年6月30日現在

国/地域	種類	銘柄名	数量	簿価 単価 (円)	簿価 金額 (円)	評価 単価 (円)	評価 金額 (円)	投資 比率 (%)
ケイマン 諸島	投資証券	QTX WCM GDP Fund (日本円建て、ヘッジ無)	99,826.5013	2,096.86	209,322,197	2,065.88	206,229,572	94.52
日本	親投資信託受益証券	マネー・プール マザーファンド	99,561	1.0039	99,949	1.0039	99,949	0.05

(注) 投資比率は、ファンドの純資産総額に対する当該銘柄の評価金額の比率です。

b 全銘柄の種類 / 業種別投資比率

令和4年6月30日現在

種類	投資比率 (%)
投資証券	94.52
親投資信託受益証券	0.05
合計	94.57

(注) 投資比率は、ファンドの純資産総額に対する当該種類または業種の評価金額の比率です。

【投資不動産物件】

該当事項はありません。

【その他投資資産の主要なもの】

該当事項はありません。

（３）【運用実績】

【純資産の推移】

下記計算期間末日および令和4年6月末日、同日前1年以内における各月末の純資産の推移は次の通りです。

(単位：円)

	純資産総額		基準価額 (1万口当たりの純資産価額)	
	(分配落)	(分配付)	(分配落)	(分配付)
第2計算期間末日 (平成24年9月27日)	2,663,941,647	2,663,941,647	9,414	9,414
第3計算期間末日 (平成24年12月27日)	1,334,960,422	1,334,960,422	9,935	9,935
第4計算期間末日 (平成25年3月27日)	860,014,988	915,849,348	10,782	11,482

第5計算期間末日	(平成25年 6月27日)	635,734,116	659,897,530	10,524	10,924
第6計算期間末日	(平成25年 9月27日)	552,180,333	568,151,340	10,372	10,672
第7計算期間末日	(平成25年12月27日)	483,222,147	505,827,252	10,688	11,188
第8計算期間末日	(平成26年 3月27日)	440,757,162	449,370,354	10,234	10,434
第9計算期間末日	(平成26年 6月27日)	435,063,348	443,549,176	10,254	10,454
第10計算期間末日	(平成26年 9月29日)	428,876,816	441,084,403	10,540	10,840
第11計算期間末日	(平成26年12月29日)	534,079,208	599,586,154	11,414	12,814
第12計算期間末日	(平成27年 3月27日)	868,599,646	954,420,029	11,133	12,233
第13計算期間末日	(平成27年 6月29日)	1,854,962,224	1,908,144,637	10,464	10,764
第14計算期間末日	(平成27年 9月28日)	2,593,781,128	2,593,781,128	10,216	10,216
第15計算期間末日	(平成27年12月28日)	2,448,666,140	2,496,616,573	10,213	10,413
第16計算期間末日	(平成28年 3月28日)	2,165,164,579	2,165,164,579	9,167	9,167
第17計算期間末日	(平成28年 6月27日)	1,783,254,059	1,783,254,059	8,323	8,323
第18計算期間末日	(平成28年 9月27日)	1,618,008,936	1,618,008,936	8,192	8,192
第19計算期間末日	(平成28年12月27日)	1,569,631,114	1,569,631,114	9,262	9,262
第20計算期間末日	(平成29年 3月27日)	1,408,513,264	1,408,513,264	8,986	8,986
第21計算期間末日	(平成29年 6月27日)	1,096,892,807	1,096,892,807	8,803	8,803
第22計算期間末日	(平成29年 9月27日)	981,848,255	981,848,255	8,705	8,705
第23計算期間末日	(平成29年12月27日)	935,817,309	935,817,309	9,231	9,231
第24計算期間末日	(平成30年 3月27日)	813,410,810	813,410,810	8,604	8,604
第25計算期間末日	(平成30年 6月27日)	837,275,314	837,275,314	9,092	9,092
第26計算期間末日	(平成30年 9月27日)	837,746,737	837,746,737	9,322	9,322
第27計算期間末日	(平成30年12月27日)	787,162,203	787,162,203	9,340	9,340
第28計算期間末日	(平成31年 3月27日)	733,113,970	733,113,970	8,992	8,992
第29計算期間末日	(令和 1年 6月27日)	678,726,704	678,726,704	8,830	8,830
第30計算期間末日	(令和 1年 9月27日)	679,874,210	679,874,210	9,086	9,086
第31計算期間末日	(令和 1年12月27日)	551,489,529	551,489,529	9,017	9,017
第32計算期間末日	(令和 2年 3月27日)	498,640,796	498,640,796	8,711	8,711
第33計算期間末日	(令和 2年 6月29日)	449,582,786	449,582,786	7,854	7,854
第34計算期間末日	(令和 2年 9月28日)	418,811,666	418,811,666	7,438	7,438
第35計算期間末日	(令和 2年12月28日)	293,580,858	293,580,858	7,373	7,373
第36計算期間末日	(令和 3年 3月29日)	308,969,723	308,969,723	7,961	7,961
第37計算期間末日	(令和 3年 6月28日)	196,351,760	196,351,760	8,094	8,094
第38計算期間末日	(令和 3年 9月27日)	199,935,132	199,935,132	8,291	8,291
第39計算期間末日	(令和 3年12月27日)	194,481,297	194,481,297	8,189	8,189
第40計算期間末日	(令和 4年 3月28日)	221,394,303	221,394,303	9,423	9,423
第41計算期間末日	(令和 4年 6月27日)	224,489,201	230,883,125	10,533	10,833
	令和 3年 6月末日	200,321,422		8,258	
	7月末日	201,467,081		8,305	
	8月末日	196,329,467		8,093	
	9月末日	201,024,086		8,336	
	10月末日	204,948,466		8,583	

11月末日	196,746,582		8,285
12月末日	196,654,430		8,281
令和 4年 1月末日	191,788,965		8,163
2月末日	201,130,015		8,560
3月末日	231,396,375		9,848
4月末日	239,932,697		10,363
5月末日	236,167,860		10,200
6月末日	218,176,442		10,385

【分配の推移】

	1万口当たりの分配金
第2計算期間	0円
第3計算期間	0円
第4計算期間	700円
第5計算期間	400円
第6計算期間	300円
第7計算期間	500円
第8計算期間	200円
第9計算期間	200円
第10計算期間	300円
第11計算期間	1,400円
第12計算期間	1,100円
第13計算期間	300円
第14計算期間	0円
第15計算期間	200円
第16計算期間	0円
第17計算期間	0円
第18計算期間	0円
第19計算期間	0円
第20計算期間	0円
第21計算期間	0円
第22計算期間	0円
第23計算期間	0円
第24計算期間	0円
第25計算期間	0円
第26計算期間	0円
第27計算期間	0円
第28計算期間	0円
第29計算期間	0円
第30計算期間	0円
第31計算期間	0円

第32計算期間	0円
第33計算期間	0円
第34計算期間	0円
第35計算期間	0円
第36計算期間	0円
第37計算期間	0円
第38計算期間	0円
第39計算期間	0円
第40計算期間	0円
第41計算期間	300円

【収益率の推移】

	収益率（％）
第2計算期間	3.56
第3計算期間	5.53
第4計算期間	15.57
第5計算期間	1.31
第6計算期間	1.40
第7計算期間	7.86
第8計算期間	2.37
第9計算期間	2.14
第10計算期間	5.71
第11計算期間	21.57
第12計算期間	7.17
第13計算期間	3.31
第14計算期間	2.37
第15計算期間	1.92
第16計算期間	10.24
第17計算期間	9.20
第18計算期間	1.57
第19計算期間	13.06
第20計算期間	2.97
第21計算期間	2.03
第22計算期間	1.11
第23計算期間	6.04
第24計算期間	6.79
第25計算期間	5.67
第26計算期間	2.52
第27計算期間	0.19
第28計算期間	3.72
第29計算期間	1.80

第30計算期間	2.89
第31計算期間	0.75
第32計算期間	3.39
第33計算期間	9.83
第34計算期間	5.29
第35計算期間	0.87
第36計算期間	7.97
第37計算期間	1.67
第38計算期間	2.43
第39計算期間	1.23
第40計算期間	15.06
第41計算期間	14.96

（注）「収益率」とは、計算期間末の基準価額（分配付の額）から当該計算期間の直前の計算期間末の基準価額（分配落の額）を控除した額を当該基準価額（分配落の額）で除して得た数に100を乗じて得た数をいう。

（４）【設定及び解約の実績】

	設定口数	解約口数	発行済口数
第2計算期間	11,475,154	385,370,220	2,829,670,365
第3計算期間		1,485,908,344	1,343,762,021
第4計算期間	9,652,917	555,781,223	797,633,715
第5計算期間	33,037,273	226,585,619	604,085,369
第6計算期間	3,855,425	75,573,870	532,366,924
第7計算期間	4,414,797	84,679,616	452,102,105
第8計算期間	7,148,043	28,590,541	430,659,607
第9計算期間	14,986,893	21,355,092	424,291,408
第10計算期間	12,486,145	29,857,972	406,919,581
第11計算期間	96,825,897	35,838,715	467,906,763
第12計算期間	339,122,681	26,844,135	780,185,309
第13計算期間	1,019,538,410	26,976,617	1,772,747,102
第14計算期間	798,887,752	32,677,544	2,538,957,310
第15計算期間	252,288,047	393,723,704	2,397,521,653
第16計算期間	98,299,912	133,993,010	2,361,828,555
第17計算期間	23,659,837	243,010,378	2,142,478,014
第18計算期間	1,177,794	168,457,889	1,975,197,919
第19計算期間		280,542,482	1,694,655,437
第20計算期間		127,198,216	1,567,457,221
第21計算期間		321,391,513	1,246,065,708
第22計算期間	111,291	118,303,468	1,127,873,531
第23計算期間	107,761	114,239,285	1,013,742,007
第24計算期間		68,343,267	945,398,740
第25計算期間		24,461,800	920,936,940
第26計算期間		22,281,201	898,655,739

第27計算期間		55,840,204	842,815,535
第28計算期間		27,531,347	815,284,188
第29計算期間		46,618,891	768,665,297
第30計算期間		20,407,564	748,257,733
第31計算期間		136,616,523	611,641,210
第32計算期間		39,224,922	572,416,288
第33計算期間			572,416,288
第34計算期間		9,383,217	563,033,071
第35計算期間		164,848,993	398,184,078
第36計算期間	122,932	10,225,770	388,081,240
第37計算期間		145,492,028	242,589,212
第38計算期間		1,439,540	241,149,672
第39計算期間		3,668,216	237,481,456
第40計算期間		2,520,601	234,960,855
第41計算期間	9,581	21,839,635	213,130,801

（参考）

マネー・プール マザーファンド

投資状況

令和 4年 6月30日現在

（単位：円）

資産の種類	国 / 地域	時価合計	投資比率（%）
コール・ローン、その他資産 （負債控除後）		46,539,636	100.00
純資産総額		46,539,636	100.00

（注）投資比率とは、ファンドの純資産総額に対する当該資産の時価の比率をいいます。

投資資産

投資有価証券の主要銘柄

a 評価額上位30銘柄

該当事項はありません。

b 全銘柄の種類 / 業種別投資比率

該当事項はありません。

投資不動産物件

該当事項はありません。

その他投資資産の主要なもの

該当事項はありません。

参考情報

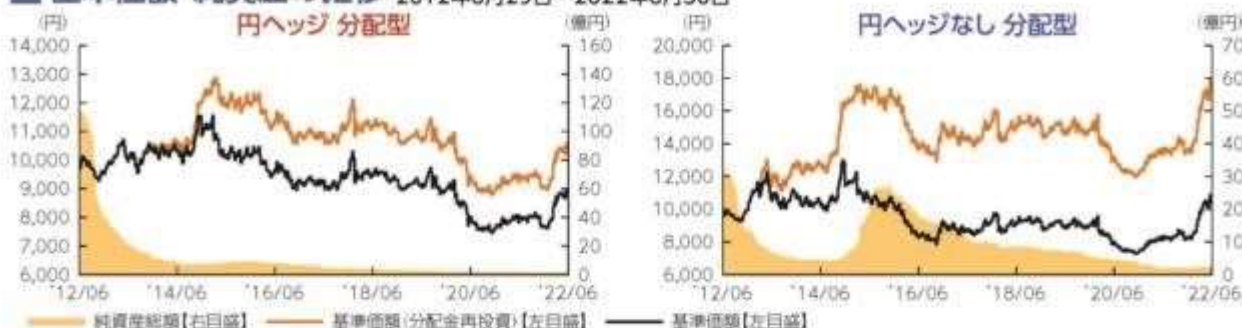


運用実績

2022年6月30日現在

円ヘッジ 分配型 / 円ヘッジなし 分配型

■ 基準価額・純資産の推移 2012年6月29日～2022年6月30日



- 基準価額(分配金再投資)はグラフの起点における基準価額に合わせて指数化
- 基準価額、基準価額(分配金再投資)は運用報酬(信託報酬)控除後です。

■ 基準価額・純資産

円ヘッジ 分配型

基準価額	8,737円
純資産総額	1.7億円

- 純資産総額は表示桁未満切捨て

円ヘッジなし 分配型

基準価額	10,385円
純資産総額	2.1億円

■ 分配の推移

円ヘッジ 分配型

2022年6月	0円
2022年3月	0円
2021年12月	0円
2021年9月	0円
2021年6月	0円
2021年3月	0円
直近1年間累計	0円
設定来累計	1,800円

- 分配金は1万円当たり、税引前

円ヘッジなし 分配型

2022年6月	300円
2022年3月	0円
2021年12月	0円
2021年9月	0円
2021年6月	0円
2021年3月	0円
直近1年間累計	300円
設定来累計	5,900円

■ 主要な資産の状況

円ヘッジ 分配型

資産構成	比率
QTX WCM GDP Fund(日本円建て、ヘッジ有)	94.8%
マネー・プール マザーファンド	0.1%
コールローン他 (負債控除後)	5.1%
合計	100.0%

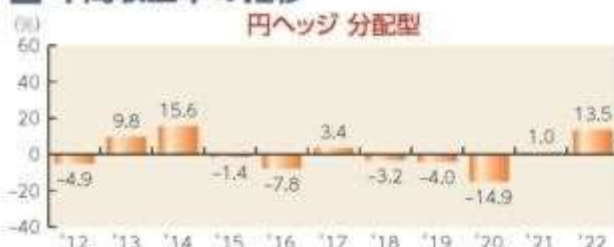
円ヘッジなし 分配型

資産構成	比率
QTX WCM GDP Fund(日本円建て、ヘッジ無)	94.5%
マネー・プール マザーファンド	0.0%
コールローン他 (負債控除後)	5.5%
合計	100.0%

- 比率はファンドの純資産総額に対する投資比率(小数点第二位四捨五入)
- コールローン他には未収・未払項目が含まれるため、マイナスとなる場合があります。

■ 年間収益率の推移

円ヘッジ 分配型



円ヘッジなし 分配型



- 収益率は基準価額(分配金再投資)で計算
- 2012年は設定日から年末までの、2022年は年初から6月30日までの収益率を表示
- ファンドにベンチマークはありません。

上記は、過去の実績であり、将来の投資成果を保証するものではありません。

運用状況等は、委託会社のホームページ等で開示している場合があります。

第3【ファンドの経理状況】

- 当ファンドの財務諸表は、「財務諸表等の用語、様式及び作成方法に関する規則」（昭和38年大蔵省令第59号）ならびに同規則第2条の2の規定により、「投資信託財産の計算に関する規則」（平成12年総理府令第133号）に基づいて作成しております。
なお、財務諸表に記載している金額は、円単位で表示しております。
- 四半期決算ファンドの計算期間は6ヵ月未満であるため、財務諸表は6ヵ月毎に作成しております。
- 当ファンドは、金融商品取引法第193条の2第1項の規定に基づき、当期（令和3年12月28日から令和4年6月27日まで）の財務諸表について、PwCあらた有限責任監査法人により監査を受けております。

1【財務諸表】

【国際オルタナティブ戦略 QTX - ウィントン・アルファ・インベストメント・オープン（円ヘッジ）分配型】

(1)【貸借対照表】

	(単位：円)	
	前期 [令和 3年12月27日現在]	当期 [令和 4年 6月27日現在]
資産の部		
流動資産		
コール・ローン	8,455,003	9,735,756
投資証券	152,496,052	173,631,280
親投資信託受益証券	99,960	99,950
未収入金	100,000	-
流動資産合計	161,151,015	183,466,986
資産合計	161,151,015	183,466,986
負債の部		
流動負債		
未払受託者報酬	13,806	14,935
未払委託者報酬	506,090	547,672
未払利息	4	12
その他未払費用	4,597	31,981
流動負債合計	524,497	594,600
負債合計	524,497	594,600
純資産の部		
元本等		
元本	209,660,625	205,371,850
剰余金		
期末剰余金又は期末欠損金（ ）	49,034,107	22,499,464
（分配準備積立金）	9,945,564	9,742,128
元本等合計	160,626,518	182,872,386
純資産合計	160,626,518	182,872,386
負債純資産合計	161,151,015	183,466,986

(2)【損益及び剰余金計算書】

	前期 自 令和 3年 6月29日 至 令和 3年12月27日	当期 自 令和 3年12月28日 至 令和 4年 6月27日
営業収益		
受取利息	14	7
有価証券売買等損益	1,615,396	27,008,213
営業収益合計	1,615,382	27,008,220
営業費用		
支払利息	1,111	622
受託者報酬	28,101	28,537
委託者報酬	1,030,279	1,046,314
その他費用	9,306	9,454
営業費用合計	1,068,797	1,084,927
営業利益又は営業損失（ ）	2,684,179	25,923,293
経常利益又は経常損失（ ）	2,684,179	25,923,293
当期純利益又は当期純損失（ ）	2,684,179	25,923,293
一部解約に伴う当期純利益金額の分配額又は一部解約に伴う当期純損失金額の分配額（ ）	665,833	130,791
期首剰余金又は期首欠損金（ ）	54,225,843	49,034,107
剰余金増加額又は欠損金減少額	8,541,748	742,141
当期一部解約に伴う剰余金増加額又は欠損金減少額	8,541,748	742,141
分配金	-	-
期末剰余金又は期末欠損金（ ）	49,034,107	22,499,464

（3）【注記表】

（重要な会計方針に係る事項に関する注記）

1. 有価証券の評価基準及び評価方法	投資証券は時価で評価しております。時価評価にあたっては、基準価額で評価しております。 親投資信託受益証券は時価で評価しております。時価評価にあたっては、基準価額で評価しております。
--------------------	-----------------------------------------------------------------------------------------------

（重要な会計上の見積りに関する注記）

財務諸表の作成にあたって行った会計上の見積りが翌特定期間の財務諸表に重要な影響を及ぼすリスクは識別していないため、注記を省略しております。

（貸借対照表に関する注記）

	前期 [令和 3年12月27日現在]	当期 [令和 4年 6月27日現在]
1. 期首元本額	249,065,522円	209,660,625円
期中追加設定元本額	円	円
期中一部解約元本額	39,404,897円	4,288,775円
2. 元本の欠損		
純資産額が元本総額を下回っており、その差額であります。	49,034,107円	22,499,464円
3. 受益権の総数	209,660,625口	205,371,850口

（損益及び剰余金計算書に関する注記）

前期 自 令和 3年 6月29日 至 令和 3年12月27日	当期 自 令和 3年12月28日 至 令和 4年 6月27日																																																																																																																								
<p>1. 分配金の計算過程</p> <p>第38期 令和 3年 6月29日 令和 3年 9月27日</p> <table border="1"> <thead> <tr> <th>項目</th> <th></th> <th></th> </tr> </thead> <tbody> <tr> <td>費用控除後の配当等収益額</td> <td>A</td> <td>円</td> </tr> <tr> <td>費用控除後・繰越欠損金補填後の有価証券売買等損益額</td> <td>B</td> <td>円</td> </tr> <tr> <td>収益調整金額</td> <td>C</td> <td>7,450,522円</td> </tr> <tr> <td>分配準備積立金額</td> <td>D</td> <td>10,036,616円</td> </tr> <tr> <td>当ファンドの分配対象収益額</td> <td>E=A+B+C+D</td> <td>17,487,138円</td> </tr> <tr> <td>当ファンドの期末残存口数</td> <td>F</td> <td>211,580,012口</td> </tr> <tr> <td>1万口当たり収益分配対象額</td> <td>G=E/F*10,000</td> <td>826円</td> </tr> <tr> <td>1万口当たり分配金額</td> <td>H</td> <td>円</td> </tr> <tr> <td>収益分配金金額</td> <td>I=F*H/10,000</td> <td>円</td> </tr> </tbody> </table> <p>第39期 令和 3年 9月28日 令和 3年12月27日</p> <table border="1"> <thead> <tr> <th>項目</th> <th></th> <th></th> </tr> </thead> <tbody> <tr> <td>費用控除後の配当等収益額</td> <td>A</td> <td>円</td> </tr> <tr> <td>費用控除後・繰越欠損金補填後の有価証券売買等損益額</td> <td>B</td> <td>円</td> </tr> <tr> <td>収益調整金額</td> <td>C</td> <td>7,382,931円</td> </tr> <tr> <td>分配準備積立金額</td> <td>D</td> <td>9,945,564円</td> </tr> <tr> <td>当ファンドの分配対象収益額</td> <td>E=A+B+C+D</td> <td>17,328,495円</td> </tr> <tr> <td>当ファンドの期末残存口数</td> <td>F</td> <td>209,660,625口</td> </tr> <tr> <td>1万口当たり収益分配対象額</td> <td>G=E/F*10,000</td> <td>826円</td> </tr> <tr> <td>1万口当たり分配金額</td> <td>H</td> <td>円</td> </tr> <tr> <td>収益分配金金額</td> <td>I=F*H/10,000</td> <td>円</td> </tr> </tbody> </table>	項目			費用控除後の配当等収益額	A	円	費用控除後・繰越欠損金補填後の有価証券売買等損益額	B	円	収益調整金額	C	7,450,522円	分配準備積立金額	D	10,036,616円	当ファンドの分配対象収益額	E=A+B+C+D	17,487,138円	当ファンドの期末残存口数	F	211,580,012口	1万口当たり収益分配対象額	G=E/F*10,000	826円	1万口当たり分配金額	H	円	収益分配金金額	I=F*H/10,000	円	項目			費用控除後の配当等収益額	A	円	費用控除後・繰越欠損金補填後の有価証券売買等損益額	B	円	収益調整金額	C	7,382,931円	分配準備積立金額	D	9,945,564円	当ファンドの分配対象収益額	E=A+B+C+D	17,328,495円	当ファンドの期末残存口数	F	209,660,625口	1万口当たり収益分配対象額	G=E/F*10,000	826円	1万口当たり分配金額	H	円	収益分配金金額	I=F*H/10,000	円	<p>1. 分配金の計算過程</p> <p>第40期 令和 3年12月28日 令和 4年 3月28日</p> <table border="1"> <thead> <tr> <th>項目</th> <th></th> <th></th> </tr> </thead> <tbody> <tr> <td>費用控除後の配当等収益額</td> <td>A</td> <td>円</td> </tr> <tr> <td>費用控除後・繰越欠損金補填後の有価証券売買等損益額</td> <td>B</td> <td>円</td> </tr> <tr> <td>収益調整金額</td> <td>C</td> <td>7,349,138円</td> </tr> <tr> <td>分配準備積立金額</td> <td>D</td> <td>9,900,042円</td> </tr> <tr> <td>当ファンドの分配対象収益額</td> <td>E=A+B+C+D</td> <td>17,249,180円</td> </tr> <tr> <td>当ファンドの期末残存口数</td> <td>F</td> <td>208,700,931口</td> </tr> <tr> <td>1万口当たり収益分配対象額</td> <td>G=E/F*10,000</td> <td>826円</td> </tr> <tr> <td>1万口当たり分配金額</td> <td>H</td> <td>円</td> </tr> <tr> <td>収益分配金金額</td> <td>I=F*H/10,000</td> <td>円</td> </tr> </tbody> </table> <p>第41期 令和 4年 3月29日 令和 4年 6月27日</p> <table border="1"> <thead> <tr> <th>項目</th> <th></th> <th></th> </tr> </thead> <tbody> <tr> <td>費用控除後の配当等収益額</td> <td>A</td> <td>円</td> </tr> <tr> <td>費用控除後・繰越欠損金補填後の有価証券売買等損益額</td> <td>B</td> <td>円</td> </tr> <tr> <td>収益調整金額</td> <td>C</td> <td>7,231,913円</td> </tr> <tr> <td>分配準備積立金額</td> <td>D</td> <td>9,742,128円</td> </tr> <tr> <td>当ファンドの分配対象収益額</td> <td>E=A+B+C+D</td> <td>16,974,041円</td> </tr> <tr> <td>当ファンドの期末残存口数</td> <td>F</td> <td>205,371,850口</td> </tr> <tr> <td>1万口当たり収益分配対象額</td> <td>G=E/F*10,000</td> <td>826円</td> </tr> <tr> <td>1万口当たり分配金額</td> <td>H</td> <td>円</td> </tr> <tr> <td>収益分配金金額</td> <td>I=F*H/10,000</td> <td>円</td> </tr> </tbody> </table>	項目			費用控除後の配当等収益額	A	円	費用控除後・繰越欠損金補填後の有価証券売買等損益額	B	円	収益調整金額	C	7,349,138円	分配準備積立金額	D	9,900,042円	当ファンドの分配対象収益額	E=A+B+C+D	17,249,180円	当ファンドの期末残存口数	F	208,700,931口	1万口当たり収益分配対象額	G=E/F*10,000	826円	1万口当たり分配金額	H	円	収益分配金金額	I=F*H/10,000	円	項目			費用控除後の配当等収益額	A	円	費用控除後・繰越欠損金補填後の有価証券売買等損益額	B	円	収益調整金額	C	7,231,913円	分配準備積立金額	D	9,742,128円	当ファンドの分配対象収益額	E=A+B+C+D	16,974,041円	当ファンドの期末残存口数	F	205,371,850口	1万口当たり収益分配対象額	G=E/F*10,000	826円	1万口当たり分配金額	H	円	収益分配金金額	I=F*H/10,000	円
項目																																																																																																																									
費用控除後の配当等収益額	A	円																																																																																																																							
費用控除後・繰越欠損金補填後の有価証券売買等損益額	B	円																																																																																																																							
収益調整金額	C	7,450,522円																																																																																																																							
分配準備積立金額	D	10,036,616円																																																																																																																							
当ファンドの分配対象収益額	E=A+B+C+D	17,487,138円																																																																																																																							
当ファンドの期末残存口数	F	211,580,012口																																																																																																																							
1万口当たり収益分配対象額	G=E/F*10,000	826円																																																																																																																							
1万口当たり分配金額	H	円																																																																																																																							
収益分配金金額	I=F*H/10,000	円																																																																																																																							
項目																																																																																																																									
費用控除後の配当等収益額	A	円																																																																																																																							
費用控除後・繰越欠損金補填後の有価証券売買等損益額	B	円																																																																																																																							
収益調整金額	C	7,382,931円																																																																																																																							
分配準備積立金額	D	9,945,564円																																																																																																																							
当ファンドの分配対象収益額	E=A+B+C+D	17,328,495円																																																																																																																							
当ファンドの期末残存口数	F	209,660,625口																																																																																																																							
1万口当たり収益分配対象額	G=E/F*10,000	826円																																																																																																																							
1万口当たり分配金額	H	円																																																																																																																							
収益分配金金額	I=F*H/10,000	円																																																																																																																							
項目																																																																																																																									
費用控除後の配当等収益額	A	円																																																																																																																							
費用控除後・繰越欠損金補填後の有価証券売買等損益額	B	円																																																																																																																							
収益調整金額	C	7,349,138円																																																																																																																							
分配準備積立金額	D	9,900,042円																																																																																																																							
当ファンドの分配対象収益額	E=A+B+C+D	17,249,180円																																																																																																																							
当ファンドの期末残存口数	F	208,700,931口																																																																																																																							
1万口当たり収益分配対象額	G=E/F*10,000	826円																																																																																																																							
1万口当たり分配金額	H	円																																																																																																																							
収益分配金金額	I=F*H/10,000	円																																																																																																																							
項目																																																																																																																									
費用控除後の配当等収益額	A	円																																																																																																																							
費用控除後・繰越欠損金補填後の有価証券売買等損益額	B	円																																																																																																																							
収益調整金額	C	7,231,913円																																																																																																																							
分配準備積立金額	D	9,742,128円																																																																																																																							
当ファンドの分配対象収益額	E=A+B+C+D	16,974,041円																																																																																																																							
当ファンドの期末残存口数	F	205,371,850口																																																																																																																							
1万口当たり収益分配対象額	G=E/F*10,000	826円																																																																																																																							
1万口当たり分配金額	H	円																																																																																																																							
収益分配金金額	I=F*H/10,000	円																																																																																																																							

（金融商品に関する注記）

1 金融商品の状況に関する事項

区分	前期	当期
	自 令和 3年 6月29日 至 令和 3年12月27日	自 令和 3年12月28日 至 令和 4年 6月27日
1.金融商品に対する取組方針	当ファンドは、「投資信託及び投資法人に関する法律」（昭和26年法律第198号）第2条第4項に定める証券投資信託であり、有価証券等の金融商品への投資を信託約款に定める「運用の基本方針」に基づき行っております。	同左
2.金融商品の内容及び当該金融商品に係るリスク	当ファンドは、投資証券に投資しております。当該投資対象は、価格変動リスク等の市場リスク、信用リスクおよび流動性リスクに晒されております。 当ファンドは、親投資信託受益証券に投資しております。当該投資対象は、価格変動リスク等の市場リスク、信用リスクおよび流動性リスクに晒されております。	同左
3.金融商品に係るリスク管理体制	ファンドのコンセプトに応じて、適切にコントロールするため、委託会社では、運用部門において、ファンドに含まれる各種投資リスクを常時把握しつつ、ファンドのコンセプトに沿ったリスクの範囲で運用を行っております。 また、運用部から独立した管理担当部署によりリスク運営状況のモニタリング等のリスク管理を行っており、この結果は運用管理委員会等を通じて運用部門にフィードバックされます。	同左

2 金融商品の時価等に関する事項

区分	前期	当期
	[令和 3年12月27日現在]	[令和 4年 6月27日現在]
1.貸借対照表計上額、時価及びその差額	時価で計上しているためその差額はありませぬ。	同左
2.時価の算定方法	(1) 有価証券 売買目的有価証券は、（重要な会計方針に係る事項に関する注記）に記載しております。 (2) デリバティブ取引 デリバティブ取引は、該当事項はありません。 (3) 上記以外の金融商品 上記以外の金融商品（コールローン等）は、短期間で決済され、時価は帳簿価額と近似していることから、当該金融商品の帳簿価額を時価としております。	(1) 有価証券 同左 (2) デリバティブ取引 同左 (3) 上記以外の金融商品 同左

区分	前期	当期
	[令和 3年12月27日現在]	[令和 4年 6月27日現在]
3. 金融商品の時価等に関する事項についての補足説明	金融商品の時価の算定においては一定の前提条件等を採用しているため、異なる前提条件等によった場合、当該価額が異なることもあります。	同左

(有価証券に関する注記)

売買目的有価証券

種類	前期	当期
	[令和 3年12月27日現在]	[令和 4年 6月27日現在]
	最終計算期間の損益に含まれた評価差額 (円)	最終計算期間の損益に含まれた評価差額 (円)
投資証券	6,917,313	9,931,058
親投資信託受益証券		
合計	6,917,313	9,931,058

(デリバティブ取引に関する注記)

取引の時価等に関する事項

該当事項はありません。

(関連当事者との取引に関する注記)

該当事項はありません。

(1口当たり情報)

	前期	当期
	[令和 3年12月27日現在]	[令和 4年 6月27日現在]
1口当たり純資産額	0.7661円	0.8904円
(1万口当たり純資産額)	(7,661円)	(8,904円)

(4)【附属明細表】

第1 有価証券明細表

(1)株式

該当事項はありません。

(2) 株式以外の有価証券

(単位：円)

種類	銘柄	口数	評価額	備考
投資証券	Q T X W C M G D P F u n d (日本円建て、ヘッジ有)	144,852.07	173,631,280	
投資証券 合計		144,852.07	173,631,280	
親投資信託受益証券	マネー・プール マザーファンド	99,562	99,950	
親投資信託受益証券 合計		99,562	99,950	
	合計	244,414.07	173,731,230	

第2 信用取引契約残高明細表

該当事項はありません。

第3 デリバティブ取引及び為替予約取引の契約額等及び時価の状況表

該当事項はありません。

【国際オルタナティブ戦略 Q T X - ウィントン・アルファ・インベストメント・オープン（円ヘッジなし）分配型】

(1) 【貸借対照表】

(単位：円)

	前期 [令和 3年12月27日現在]	当期 [令和 4年 6月27日現在]
資産の部		
流動資産		
コール・ローン	10,130,504	18,428,490
投資証券	184,680,768	213,077,682
親投資信託受益証券	99,959	99,949
未収入金	200,000	-
前払金	-	8,807
流動資産合計	195,111,231	231,614,928
資産合計	195,111,231	231,614,928
負債の部		
流動負債		
未払収益分配金	-	6,393,924
未払受託者報酬	16,569	19,257
未払委託者報酬	607,203	706,134
未払利息	5	22
その他未払費用	6,157	6,390
流動負債合計	629,934	7,125,727
負債合計	629,934	7,125,727
純資産の部		
元本等		

	前期 [令和 3年12月27日現在]	当期 [令和 4年 6月27日現在]
元本	237,481,456	213,130,801
剰余金		
期末剰余金又は期末欠損金()	43,000,159	11,358,400
(分配準備積立金)	736,669	3,455,652
元本等合計	194,481,297	224,489,201
純資産合計	194,481,297	224,489,201
負債純資産合計	195,111,231	231,614,928

(2) 【損益及び剰余金計算書】

(単位：円)

	前期 自 令和 3年 6月29日 至 令和 3年12月27日	当期 自 令和 3年12月28日 至 令和 4年 6月27日
営業収益		
受取利息	17	8
有価証券売買等損益	3,774,334	62,206,386
営業収益合計	3,774,351	62,206,394
営業費用		
支払利息	1,309	885
受託者報酬	33,033	35,904
委託者報酬	1,210,777	1,316,529
その他費用	10,943	11,915
営業費用合計	1,256,062	1,365,233
営業利益又は営業損失()	2,518,289	60,841,161
経常利益又は経常損失()	2,518,289	60,841,161
当期純利益又は当期純損失()	2,518,289	60,841,161
一部解約に伴う当期純利益金額の分配額又は一部解約に伴う当期純損失金額の分配額()	182,307	1,806,242
期首剰余金又は期首欠損金()	46,237,452	43,000,159
剰余金増加額又は欠損金減少額	901,311	1,717,564
当期一部解約に伴う剰余金増加額又は欠損金減少額	901,311	1,717,371
当期追加信託に伴う剰余金増加額又は欠損金減少額	-	193
分配金	-	6,393,924
期末剰余金又は期末欠損金()	43,000,159	11,358,400

(3) 【注記表】

(重要な会計方針に係る事項に関する注記)

1. 有価証券の評価基準及び評価方法	投資証券は時価で評価しております。時価評価にあたっては、基準価額で評価しております。 親投資信託受益証券は時価で評価しております。時価評価にあたっては、基準価額で評価しております。
--------------------	-----------------------------------------------------------------------------------------------

(重要な会計上の見積りに関する注記)

財務諸表の作成にあたって行った会計上の見積りが翌特定期間の財務諸表に重要な影響を及ぼすリスクは識別していないため、注記を省略しております。

(貸借対照表に関する注記)

	前期 [令和 3年12月27日現在]	当期 [令和 4年 6月27日現在]
1. 期首元本額	242,589,212円	237,481,456円
期中追加設定元本額	円	9,581円
期中一部解約元本額	5,107,756円	24,360,236円
2. 元本の欠損 純資産額が元本総額を下回っており、その差額であります。	43,000,159円	円
3. 受益権の総数	237,481,456口	213,130,801口

(損益及び剰余金計算書に関する注記)

前期 自 令和 3年 6月29日 至 令和 3年12月27日	当期 自 令和 3年12月28日 至 令和 4年 6月27日																																																																																																												
<p>1. 分配金の計算過程</p> <p>第38期 令和 3年 6月29日 令和 3年 9月27日</p> <table border="1"> <thead> <tr> <th>項目</th> <th></th> <th></th> </tr> </thead> <tbody> <tr> <td>費用控除後の配当等収益額</td> <td>A</td> <td>円</td> </tr> <tr> <td>費用控除後・繰越欠損金補填後の有価証券売買等損益額</td> <td>B</td> <td>円</td> </tr> <tr> <td>収益調整金額</td> <td>C</td> <td>5,025,075円</td> </tr> <tr> <td>分配準備積立金額</td> <td>D</td> <td>748,048円</td> </tr> <tr> <td>当ファンドの分配対象収益額</td> <td>E=A+B+C+D</td> <td>5,773,123円</td> </tr> <tr> <td>当ファンドの期末残存口数</td> <td>F</td> <td>241,149,672口</td> </tr> <tr> <td>1万口当たり収益分配対象額</td> <td>G=E/F*10,000</td> <td>239円</td> </tr> <tr> <td>1万口当たり分配金額</td> <td>H</td> <td>円</td> </tr> <tr> <td>収益分配金金額</td> <td>I=F*H/10,000</td> <td>円</td> </tr> </tbody> </table> <p>第39期 令和 3年 9月28日 令和 3年12月27日</p> <table border="1"> <thead> <tr> <th>項目</th> <th></th> <th></th> </tr> </thead> <tbody> <tr> <td>費用控除後の配当等収益額</td> <td>A</td> <td>円</td> </tr> <tr> <td>費用控除後・繰越欠損金補填後の有価証券売買等損益額</td> <td>B</td> <td>円</td> </tr> <tr> <td>収益調整金額</td> <td>C</td> <td>4,948,634円</td> </tr> <tr> <td>分配準備積立金額</td> <td>D</td> <td>736,669円</td> </tr> <tr> <td>当ファンドの分配対象収益額</td> <td>E=A+B+C+D</td> <td>5,685,303円</td> </tr> <tr> <td>当ファンドの期末残存口数</td> <td>F</td> <td>237,481,456口</td> </tr> <tr> <td>1万口当たり収益分配対象額</td> <td>G=E/F*10,000</td> <td>239円</td> </tr> </tbody> </table>	項目			費用控除後の配当等収益額	A	円	費用控除後・繰越欠損金補填後の有価証券売買等損益額	B	円	収益調整金額	C	5,025,075円	分配準備積立金額	D	748,048円	当ファンドの分配対象収益額	E=A+B+C+D	5,773,123円	当ファンドの期末残存口数	F	241,149,672口	1万口当たり収益分配対象額	G=E/F*10,000	239円	1万口当たり分配金額	H	円	収益分配金金額	I=F*H/10,000	円	項目			費用控除後の配当等収益額	A	円	費用控除後・繰越欠損金補填後の有価証券売買等損益額	B	円	収益調整金額	C	4,948,634円	分配準備積立金額	D	736,669円	当ファンドの分配対象収益額	E=A+B+C+D	5,685,303円	当ファンドの期末残存口数	F	237,481,456口	1万口当たり収益分配対象額	G=E/F*10,000	239円	<p>1. 分配金の計算過程</p> <p>第40期 令和 3年12月28日 令和 4年 3月28日</p> <table border="1"> <thead> <tr> <th>項目</th> <th></th> <th></th> </tr> </thead> <tbody> <tr> <td>費用控除後の配当等収益額</td> <td>A</td> <td>円</td> </tr> <tr> <td>費用控除後・繰越欠損金補填後の有価証券売買等損益額</td> <td>B</td> <td>円</td> </tr> <tr> <td>収益調整金額</td> <td>C</td> <td>4,896,111円</td> </tr> <tr> <td>分配準備積立金額</td> <td>D</td> <td>728,850円</td> </tr> <tr> <td>当ファンドの分配対象収益額</td> <td>E=A+B+C+D</td> <td>5,624,961円</td> </tr> <tr> <td>当ファンドの期末残存口数</td> <td>F</td> <td>234,960,855口</td> </tr> <tr> <td>1万口当たり収益分配対象額</td> <td>G=E/F*10,000</td> <td>239円</td> </tr> <tr> <td>1万口当たり分配金額</td> <td>H</td> <td>円</td> </tr> <tr> <td>収益分配金金額</td> <td>I=F*H/10,000</td> <td>円</td> </tr> </tbody> </table> <p>第41期 令和 4年 3月29日 令和 4年 6月27日</p> <table border="1"> <thead> <tr> <th>項目</th> <th></th> <th></th> </tr> </thead> <tbody> <tr> <td>費用控除後の配当等収益額</td> <td>A</td> <td>円</td> </tr> <tr> <td>費用控除後・繰越欠損金補填後の有価証券売買等損益額</td> <td>B</td> <td>9,188,473円</td> </tr> <tr> <td>収益調整金額</td> <td>C</td> <td>7,902,748円</td> </tr> <tr> <td>分配準備積立金額</td> <td>D</td> <td>661,103円</td> </tr> <tr> <td>当ファンドの分配対象収益額</td> <td>E=A+B+C+D</td> <td>17,752,324円</td> </tr> <tr> <td>当ファンドの期末残存口数</td> <td>F</td> <td>213,130,801口</td> </tr> <tr> <td>1万口当たり収益分配対象額</td> <td>G=E/F*10,000</td> <td>832円</td> </tr> </tbody> </table>	項目			費用控除後の配当等収益額	A	円	費用控除後・繰越欠損金補填後の有価証券売買等損益額	B	円	収益調整金額	C	4,896,111円	分配準備積立金額	D	728,850円	当ファンドの分配対象収益額	E=A+B+C+D	5,624,961円	当ファンドの期末残存口数	F	234,960,855口	1万口当たり収益分配対象額	G=E/F*10,000	239円	1万口当たり分配金額	H	円	収益分配金金額	I=F*H/10,000	円	項目			費用控除後の配当等収益額	A	円	費用控除後・繰越欠損金補填後の有価証券売買等損益額	B	9,188,473円	収益調整金額	C	7,902,748円	分配準備積立金額	D	661,103円	当ファンドの分配対象収益額	E=A+B+C+D	17,752,324円	当ファンドの期末残存口数	F	213,130,801口	1万口当たり収益分配対象額	G=E/F*10,000	832円
項目																																																																																																													
費用控除後の配当等収益額	A	円																																																																																																											
費用控除後・繰越欠損金補填後の有価証券売買等損益額	B	円																																																																																																											
収益調整金額	C	5,025,075円																																																																																																											
分配準備積立金額	D	748,048円																																																																																																											
当ファンドの分配対象収益額	E=A+B+C+D	5,773,123円																																																																																																											
当ファンドの期末残存口数	F	241,149,672口																																																																																																											
1万口当たり収益分配対象額	G=E/F*10,000	239円																																																																																																											
1万口当たり分配金額	H	円																																																																																																											
収益分配金金額	I=F*H/10,000	円																																																																																																											
項目																																																																																																													
費用控除後の配当等収益額	A	円																																																																																																											
費用控除後・繰越欠損金補填後の有価証券売買等損益額	B	円																																																																																																											
収益調整金額	C	4,948,634円																																																																																																											
分配準備積立金額	D	736,669円																																																																																																											
当ファンドの分配対象収益額	E=A+B+C+D	5,685,303円																																																																																																											
当ファンドの期末残存口数	F	237,481,456口																																																																																																											
1万口当たり収益分配対象額	G=E/F*10,000	239円																																																																																																											
項目																																																																																																													
費用控除後の配当等収益額	A	円																																																																																																											
費用控除後・繰越欠損金補填後の有価証券売買等損益額	B	円																																																																																																											
収益調整金額	C	4,896,111円																																																																																																											
分配準備積立金額	D	728,850円																																																																																																											
当ファンドの分配対象収益額	E=A+B+C+D	5,624,961円																																																																																																											
当ファンドの期末残存口数	F	234,960,855口																																																																																																											
1万口当たり収益分配対象額	G=E/F*10,000	239円																																																																																																											
1万口当たり分配金額	H	円																																																																																																											
収益分配金金額	I=F*H/10,000	円																																																																																																											
項目																																																																																																													
費用控除後の配当等収益額	A	円																																																																																																											
費用控除後・繰越欠損金補填後の有価証券売買等損益額	B	9,188,473円																																																																																																											
収益調整金額	C	7,902,748円																																																																																																											
分配準備積立金額	D	661,103円																																																																																																											
当ファンドの分配対象収益額	E=A+B+C+D	17,752,324円																																																																																																											
当ファンドの期末残存口数	F	213,130,801口																																																																																																											
1万口当たり収益分配対象額	G=E/F*10,000	832円																																																																																																											

前期 自 令和 3年 6月29日 至 令和 3年12月27日			当期 自 令和 3年12月28日 至 令和 4年 6月27日		
1万円当たり分配金額	H	円	1万円当たり分配金額	H	300円
収益分配金金額	$I=F*H/10,000$	円	収益分配金金額	$I=F*H/10,000$	6,393,924円

(金融商品に関する注記)

1 金融商品の状況に関する事項

区分	前期 自 令和 3年 6月29日 至 令和 3年12月27日	当期 自 令和 3年12月28日 至 令和 4年 6月27日
1. 金融商品に対する取組方針	当ファンドは、「投資信託及び投資法人に関する法律」（昭和26年法律第198号）第2条第4項に定める証券投資信託であり、有価証券等の金融商品への投資を信託約款に定める「運用の基本方針」に基づき行っております。	同左
2. 金融商品の内容及び当該金融商品に係るリスク	当ファンドは、投資証券に投資しております。当該投資対象は、価格変動リスク等の市場リスク、信用リスクおよび流動性リスクに晒されております。 当ファンドは、親投資信託受益証券に投資しております。当該投資対象は、価格変動リスク等の市場リスク、信用リスクおよび流動性リスクに晒されております。	同左
3. 金融商品に係るリスク管理体制	ファンドのコンセプトに応じて、適切にコントロールするため、委託会社では、運用部門において、ファンドに含まれる各種投資リスクを常時把握しつつ、ファンドのコンセプトに沿ったリスクの範囲で運用を行っております。 また、運用部から独立した管理担当部署によりリスク運営状況のモニタリング等のリスク管理を行っており、この結果は運用管理委員会等を通じて運用部門にフィードバックされます。	同左

2 金融商品の時価等に関する事項

区分	前期 [令和 3年12月27日現在]	当期 [令和 4年 6月27日現在]
1. 貸借対照表計上額、時価及びその差額	時価で計上しているためその差額はありません。	同左

区分	前期	当期
	[令和 3年12月27日現在]	[令和 4年 6月27日現在]
2. 時価の算定方法	<p>(1) 有価証券 売買目的有価証券は、(重要な会計方針に係る事項に関する注記)に記載しております。</p> <p>(2) デリバティブ取引 デリバティブ取引は、該当事項はありません。</p> <p>(3) 上記以外の金融商品 上記以外の金融商品(コールローン等)は、短期間で決済され、時価は帳簿価額と近似していることから、当該金融商品の帳簿価額を時価としております。</p>	<p>(1) 有価証券 同左</p> <p>(2) デリバティブ取引 同左</p> <p>(3) 上記以外の金融商品 同左</p>
3. 金融商品の時価等に関する事項についての補足説明	<p>金融商品の時価の算定においては一定の前提条件等を採用しているため、異なる前提条件等によった場合、当該価額が異なることもあります。</p>	<p>同左</p>

(有価証券に関する注記)

売買目的有価証券

種類	前期	当期
	[令和 3年12月27日現在]	[令和 4年 6月27日現在]
	最終計算期間の損益に含まれた評価差額 (円)	最終計算期間の損益に含まれた評価差額 (円)
投資証券	1,820,600	28,671,379
親投資信託受益証券		
合計	1,820,600	28,671,379

(デリバティブ取引に関する注記)

取引の時価等に関する事項

該当事項はありません。

(関連当事者との取引に関する注記)

該当事項はありません。

(1口当たり情報)

	前期 [令和 3年12月27日現在]	当期 [令和 4年 6月27日現在]
1口当たり純資産額	0.8189円	1.0533円
(1万口当たり純資産額)	(8,189円)	(10,533円)

(4) 【附属明細表】

第1 有価証券明細表

(1) 株式

該当事項はありません。

(2) 株式以外の有価証券

(単位：円)

種類	銘柄	口数	評価額	備考
投資証券	Q T X W C M G D P F u n d (日本円建て、ヘッジ無)	101,617.5	213,077,682	
投資証券 合計		101,617.5	213,077,682	
親投資信託受益証券	マネー・プール マザーファンド	99,561	99,949	
親投資信託受益証券 合計		99,561	99,949	
	合計	201,178.5	213,177,631	

第2 信用取引契約残高明細表

該当事項はありません。

第3 デリバティブ取引及び為替予約取引の契約額等及び時価の状況表

該当事項はありません。

(参考)

当ファンドの主要投資対象の状況は以下の通りです。
なお、以下に記載した情報は、監査の対象外であります。

マネー・プール マザーファンド

貸借対照表

(単位：円)

[令和4年6月27日現在]

資産の部	
流動資産	
コール・ローン	46,539,913
流動資産合計	46,539,913
資産合計	46,539,913
負債の部	
流動負債	
未払解約金	12
未払利息	57
流動負債合計	69
負債合計	69
純資産の部	
元本等	
元本	46,359,261
剰余金	
剰余金又は欠損金（ ）	180,583
元本等合計	46,539,844
純資産合計	46,539,844
負債純資産合計	46,539,913

注記表

(重要な会計方針に係る事項に関する注記)

該当事項はありません。

(重要な会計上の見積りに関する注記)

財務諸表の作成にあたって行った会計上の見積りが翌期間の財務諸表に重要な影響を及ぼすリスクは識別していないため、注記を省略しております。

(貸借対照表に関する注記)

	[令和4年6月27日現在]
1. 期首	令和3年12月28日
期首元本額	52,766,802円
期中追加設定元本額	7,910,620円
期中一部解約元本額	14,318,161円
元本の内訳	
世界投資適格債オープン（為替ヘッジあり）（毎月決算型）	5,154,901円
米国ハイ・イールド債オープン（通貨選択型）円コース（毎月決算型）	125,062円
米国ハイ・イールド債オープン（通貨選択型）米ドルコース（毎月決算型）	119,857円
米国ハイ・イールド債オープン（通貨選択型）豪ドルコース（毎月決算型）	769,078円
米国ハイ・イールド債オープン（通貨選択型）ブラジル・リアルコース（毎月決算型）	220,146円

	[令和 4年 6月27日現在]
マネー・プール・ファンド	31,264,565円
米国ハイ・イールド債オープン(通貨選択型)トルコ・リラコース (毎月決算型)	19,961円
国際オルタナティブ戦略 QTX-ウィントン・アルファ・インベ ストメント・オープン(円ヘッジ)成長型	99,562円
国際オルタナティブ戦略 QTX-ウィントン・アルファ・インベ ストメント・オープン(円ヘッジ)分配型	99,562円
国際オルタナティブ戦略 QTX-ウィントン・アルファ・インベ ストメント・オープン(円ヘッジなし)成長型	99,562円
国際オルタナティブ戦略 QTX-ウィントン・アルファ・インベ ストメント・オープン(円ヘッジなし)分配型	99,561円
トレンド・アロケーション・オープン	997,308円
米国エネルギーMLPオープン(毎月決算型)為替ヘッジあり	996,215円
米国エネルギーMLPオープン(毎月決算型)為替ヘッジなし	996,215円
国際 アジア・リート・ファンド(通貨選択型)為替ヘッジなし コース(毎月決算型)	99,602円
国際 アジア・リート・ファンド(通貨選択型)円コース(毎月決 算型)	99,602円
国際 アジア・リート・ファンド(通貨選択型)インド・ルピー コース(毎月決算型)	99,602円
国際 アジア・リート・ファンド(通貨選択型)インドネシア・ル ピアコース(毎月決算型)	99,602円
国際・キャピタル 日本株式オープン(通貨選択型)円コース(1 年決算型)	99,592円
国際・キャピタル 日本株式オープン(通貨選択型)円コース(毎 月決算型)	99,592円
国際・キャピタル 日本株式オープン(通貨選択型)米ドルコース (1年決算型)	99,592円
国際・キャピタル 日本株式オープン(通貨選択型)米ドルコース (毎月決算型)	99,592円
国際・キャピタル 日本株式オープン(通貨選択型)ユーロコース (1年決算型)	9,959円
国際・キャピタル 日本株式オープン(通貨選択型)ユーロコース (毎月決算型)	9,959円
国際・キャピタル 日本株式オープン(通貨選択型)豪ドルコース (1年決算型)	99,592円
国際・キャピタル 日本株式オープン(通貨選択型)豪ドルコース (毎月決算型)	99,592円
国際・キャピタル 日本株式オープン(通貨選択型)ブラジル・レ アルコース(1年決算型)	99,592円
国際・キャピタル 日本株式オープン(通貨選択型)ブラジル・レ アルコース(毎月決算型)	99,592円
国際・キャピタル 日本株式オープン(通貨選択型)メキシコ・ペ ソコース(1年決算型)	99,592円
国際・キャピタル 日本株式オープン(通貨選択型)メキシコ・ペ ソコース(毎月決算型)	99,592円

	[令和 4年 6月27日現在]
国際・キャピタル 日本株式オープン（通貨選択型）トルコ・リラコース（1年決算型）	9,960円
国際・キャピタル 日本株式オープン（通貨選択型）トルコ・リラコース（毎月決算型）	9,960円
国際・キャピタル 日本株式オープン（通貨選択型）ロシア・ルーブルコース（1年決算型）	9,986円
国際・キャピタル 日本株式オープン（通貨選択型）ロシア・ルーブルコース（毎月決算型）	9,986円
国際・キャピタル 日本株式オープン（通貨選択型）中国元コース（1年決算型）	9,960円
国際・キャピタル 日本株式オープン（通貨選択型）中国元コース（毎月決算型）	9,960円
国際・キャピタル 日本株式オープン（通貨選択型）南アフリカ・ランドコース（1年決算型）	9,960円
国際・キャピタル 日本株式オープン（通貨選択型）南アフリカ・ランドコース（毎月決算型）	9,960円
国際・キャピタル 日本株式オープン（通貨選択型）インドネシア・ルピアコース（1年決算型）	9,986円
国際・キャピタル 日本株式オープン（通貨選択型）インドネシア・ルピアコース（毎月決算型）	99,592円
国際・キャピタル 日本株式オープン（通貨選択型）マネー・プール・ファンド（1年決算型）	1,392,682円
国際・キャピタル 日本株式オープン（通貨選択型）マネー・プール・ファンド（年2回決算型）	2,251,702円
欧州アクティブ株式オープン（為替ヘッジあり）	4,979円
欧州アクティブ株式オープン（為替ヘッジなし）	4,979円
アジアリート戦略オープン（為替ヘッジあり）毎月決算型	9,952円
アジアリート戦略オープン（為替ヘッジあり）年2回決算型	9,952円
アジアリート戦略オープン（為替ヘッジなし）毎月決算型	9,952円
アジアリート戦略オープン（為替ヘッジなし）年2回決算型	9,952円
合計	46,359,261円
2. 受益権の総数	46,359,261口

当該親投資信託受益証券を投資対象とする証券投資信託ごとの元本額

（金融商品に関する注記）

1 金融商品の状況に関する事項

区分	自 令和 3年12月28日 至 令和 4年 6月27日
1. 金融商品に対する取組方針	当ファンドは、「投資信託及び投資法人に関する法律」（昭和26年法律第198号）第2条第4項に定める証券投資信託であり、有価証券等の金融商品への投資を信託約款に定める「運用の基本方針」に基づき行っております。
2. 金融商品の内容及び当該金融商品に係るリスク	当ファンドは、公社債等に投資しております。当該投資対象は、価格変動リスク等の市場リスク、信用リスクおよび流動性リスクに晒されております。

区分	自 令和 3年12月28日 至 令和 4年 6月27日
3.金融商品に係るリスク管理体制	ファンドのコンセプトに応じて、適切にコントロールするため、委託会社では、運用部門において、ファンドに含まれる各種投資リスクを常時把握しつつ、ファンドのコンセプトに沿ったリスクの範囲で運用を行っております。 また、運用部から独立した管理担当部署によりリスク運営状況のモニタリング等のリスク管理を行っており、この結果は運用管理委員会等を通じて運用部門にフィードバックされます。

2 金融商品の時価等に関する事項

区分	[令和 4年 6月27日現在]
1.貸借対照表計上額、時価及びその差額	時価で計上しているためその差額はありません。
2.時価の算定方法	(1) 有価証券 売買目的有価証券は、該当事項はありません。 (2) デリバティブ取引 デリバティブ取引は、該当事項はありません。 (3) 上記以外の金融商品 上記以外の金融商品（コールローン等）は、短期間で決済され、時価は帳簿価額と近似していることから、当該金融商品の帳簿価額を時価としております。
3.金融商品の時価等に関する事項についての補足説明	金融商品の時価の算定においては一定の前提条件等を採用しているため、異なる前提条件等によった場合、当該価額が異なることもあります。

（有価証券に関する注記）

該当事項はありません。

（デリバティブ取引に関する注記）

取引の時価等に関する事項

該当事項はありません。

（関連当事者との取引に関する注記）

該当事項はありません。

（1口当たり情報）

[令和 4年 6月27日現在]	
1口当たり純資産額	1.0039円
(1万口当たり純資産額)	(10,039円)

附属明細表

第1 有価証券明細表

(1) 株式

該当事項はありません。

(2) 株式以外の有価証券

該当事項はありません。

第2 信用取引契約残高明細表

該当事項はありません。

第3 デリバティブ取引及び為替予約取引の契約額等及び時価の状況表

該当事項はありません。

2 【ファンドの現況】

【国際オルタナティブ戦略 Q T X - ウィントン・アルファ・インベストメント・オープン（円ヘッジ）分配型】

【純資産額計算書】

令和 4年 6月30日現在

（単位：円）

資産総額	179,457,713
負債総額	23,376
純資産総額（ - ）	179,434,337
発行済口数	205,371,850口
1口当たり純資産価額（ / ）	0.8737
（10,000口当たり）	（8,737）

【国際オルタナティブ戦略 Q T X - ウィントン・アルファ・インベストメント・オープン（円ヘッジなし）分配型】

【純資産額計算書】

令和 4年 6月30日現在

(単位:円)

資産総額	222,077,849
負債総額	3,901,407
純資産総額(-)	218,176,442
発行済口数	210,095,527口
1口当たり純資産価額(/)	1.0385
(10,000口当たり)	(10,385)

(参考)

マネー・プール マザーファンド

純資産額計算書

令和 4年 6月30日現在

(単位:円)

資産総額	46,539,704
負債総額	68
純資産総額(-)	46,539,636
発行済口数	46,359,199口
1口当たり純資産価額(/)	1.0039
(10,000口当たり)	(10,039)

第三部【委託会社等の情報】

第1【委託会社等の概況】

1【委託会社等の概況】

< 更新後 >

(1) 資本金の額等

2022年6月末現在、資本金は2,000百万円です。なお、発行可能株式総数は400,000株であり、211,581株を発行済です。最近5年間における資本金の額の増減はありません。

(2) 委託会社の機構

・ 会社の意思決定機構

業務執行の基本方針を決定し、取締役の職務の執行を監督する機関として、取締役会を設置します。取締役の選任は、総株主の議決権の3分の1以上を有する株主が出席する株主総会にてその議決権の過半数をもって行い、累積投票によらないものとします。また、取締役会で決定した基本方針に基づき、経営管理全般に関する執行方針その他重要な事項を協議・決定する機関として、経営会議を設置します。

・ 投資運用の意思決定機構

投資環境見通しの策定

投資環境会議において、国内外の経済・金融情報および各国証券市場等の調査・分析に基づいた投資環境見通しを策定します。

運用戦略の決定

運用戦略委員会において、で策定された投資環境見通しに沿って運用戦略を決定します。

運用計画の決定

で決定された運用戦略に基づいて、各運用部はファンド毎の運用計画を決定します。

ポートフォリオの構築

各運用部の担当ファンドマネジャーは、運用部から独立したトレーディング部に売買実行の指示をします。トレーディング部は、事前のチェックを行ったうえで、最良執行をめざして売買の執行を行います。

投資行動のモニタリング1

運用部門は、投資行動がファンドコンセプトおよびファンド毎に定めた運用計画に沿っているかどうかの自律的なチェックを行い、逸脱がある場合は速やかな是正を指示します。

投資行動のモニタリング2

運用部から独立した管理担当部署は、運用に関するパフォーマンス測定、リスク管理および法令・信託約款などの遵守状況等のモニタリングを実施します。この結果は、運用管理委員会等を通じて運用部門にフィードバックされ、必要に応じて是正を指示します。

ファンドに係る法人等の管理

受託会社等、ファンドの運営に係る法人については、その業務に関する委託会社の管理担当部署が、体制、業務執行能力、信用力等のモニタリング・評価を実施します。この結果は、リスク管理委員会等を通じて委託会社の経営陣に報告され、必要に応じて是正が指示されます。

運用・管理に関する監督

内部監査担当部署は、運用、管理等に関する委託会社の業務全般についてその健全性・適切性を担保するために、リスク管理、内部統制、ガバナンス・プロセスの適切性・有効性を検証・評価します。その評価結果は問題点の改善方法の提言等も含めて委託会社の経営陣に報告される、内部監査態勢が構築されています。

ファンドの運用体制等は、今後変更される可能性があります。

2【事業の内容及び営業の概況】

<更新後>

「投資信託及び投資法人に関する法律」に定める投資信託委託会社である委託会社は、証券投資信託の設定を行うとともに「金融商品取引法」に定める金融商品取引業者としてその運用（投資運用業）等を行っています。また「金融商品取引法」に定める第二種金融商品取引業および投資助言業務を行っています。

2022年6月30日現在における委託会社の運用する証券投資信託は以下の通りです。（親投資信託を除きます。）

商品分類	本数 (本)	純資産総額 (百万円)
追加型株式投資信託	904	19,365,803
追加型公社債投資信託	16	1,403,852
単位型株式投資信託	93	425,414
単位型公社債投資信託	52	160,162
合計	1,065	21,355,231

なお、純資産総額の金額については、百万円未満の端数を四捨五入して記載しておりますので、表中の個々の数字の合計と合計欄の数字とは一致しないことがあります。

3【委託会社等の経理状況】

<更新後>

(1) 財務諸表の作成方法について

委託会社である三菱UFJ国際投信株式会社（以下「当社」という。）の財務諸表は、「財務諸表等の用語、様式及び作成方法に関する規則（昭和38年大蔵省令第59号）」（以下「財務諸表等規則」という。）第2条の規定により、財務諸表等規則及び「金融商品取引業等に関する内閣府令（平成19年内閣府令第52号）」に基づき作成しております。

なお、財務諸表に掲載している金額については、千円未満の端数を切り捨てて表示しております。

(2) 監査証明について

当社は、金融商品取引法第193条の2第1項の規定に基づき、第37期事業年度（自令和3年4月1日至令和4年3月31日）の財務諸表について、有限責任監査法人トーマツによる監査を受けております。

(1) 【貸借対照表】

(単位：千円)

第36期
(令和3年3月31日現在)

第37期
(令和4年3月31日現在)

(資産の部)				
流動資産				
現金及び預金	2	56,803,388	2	51,593,362
有価証券		2,001		293,326
前払費用		598,135		645,109
未収入金		31,359		61,092
未収委託者報酬		13,216,357		15,750,264
未収収益	2	662,230	2	783,790
金銭の信託		2,300,000		8,401,300
その他		269,506		295,584
流動資産合計		73,882,978		77,823,830
固定資産				
有形固定資産				
建物	1	548,902	1	391,042
器具備品	1	1,435,369	1	1,079,023
土地		628,433		628,433
有形固定資産合計		2,612,705		2,098,499
無形固定資産				
電話加入権		15,822		15,822
ソフトウェア		3,569,171		4,381,293
ソフトウェア仮勘定		1,895,190		1,581,652
無形固定資産合計		5,480,184		5,978,768
投資その他の資産				
投資有価証券		18,616,670		16,803,642
関係会社株式		320,136		159,536
投資不動産	1	814,684	1	810,684
長期差入保証金		538,497		524,244
前払年金費用		258,835		189,708
繰延税金資産		916,962		982,406
その他		45,230		45,230
貸倒引当金		23,600		23,600
投資その他の資産合計		21,487,417		19,491,852
固定資産合計		29,580,307		27,569,120
資産合計		103,463,286		105,392,950

(単位：千円)

第36期 (令和3年3月31日現在)		第37期 (令和4年3月31日現在)		
(負債の部)				
流動負債				
預り金	533,622		565,222	
未払金				
未払収益分配金	158,856		197,334	
未払償還金	133,877		7,418	
未払手数料	2	5,200,810	2	6,423,139
その他未払金	2	4,412,521	2	4,565,457

未払費用	2	4,755,909	2	4,328,968
未払消費税等		752,617		1,112,923
未払法人税等		873,027		769,692
賞与引当金		933,381		942,287
役員賞与引当金		160,710		149,028
その他		691,143		5,517
流動負債合計		18,606,476		19,066,990
固定負債				
長期未払金		21,600		10,800
退職給付引当金		1,145,514		1,246,300
役員退職慰労引当金		117,938		117,938
時効後支払損引当金		245,426		250,214
固定負債合計		1,530,479		1,625,252
負債合計		20,136,956		20,692,243
(純資産の部)				
株主資本				
資本金		2,000,131		2,000,131
資本剰余金				
資本準備金		3,572,096		3,572,096
その他資本剰余金		41,160,616		41,160,616
資本剰余金合計		44,732,712		44,732,712
利益剰余金				
利益準備金		342,589		342,589
その他利益剰余金				
別途積立金		6,998,000		6,998,000
繰越利益剰余金		26,951,289		29,000,498
利益剰余金合計		34,291,879		36,341,088
株主資本合計		81,024,723		83,073,932

(単位：千円)

	第36期 (令和3年3月31日現在)	第37期 (令和4年3月31日現在)
評価・換算差額等		
その他有価証券評価差額金	2,301,606	1,626,775
評価・換算差額等合計	2,301,606	1,626,775
純資産合計	83,326,329	84,700,707
負債純資産合計	103,463,286	105,392,950

(2) 【損益計算書】

(単位：千円)

	第36期 (自 令和2年4月1日 至 令和3年3月31日)	第37期 (自 令和3年4月1日 至 令和4年3月31日)
--	-------------------------------------	-------------------------------------

営業収益				
委託者報酬		67,963,712		79,977,953
投資顧問料		2,443,980		2,711,169
その他営業収益		21,613		13,459
営業収益合計		70,429,306		82,702,582
営業費用				
支払手数料	2	26,689,896	2	31,644,834
広告宣伝費		668,150		720,785
公告費		250		500
調査費				
調査費		2,077,942		2,430,158
委託調査費		12,035,954		14,557,009
事務委託費		798,528		1,450,062
営業雑経費				
通信費		296,490		138,868
印刷費		378,180		379,428
協会費		51,841		49,590
諸会費		16,613		17,729
事務機器関連費		1,977,769		2,172,978
その他営業雑経費		8,391		649
営業費用合計		45,000,009		53,562,596
一般管理費				
給料				
役員報酬		352,879		414,260
給料・手当		6,461,546		6,496,233
賞与引当金繰入		933,381		942,287
役員賞与引当金繰入		160,710		149,028
福利厚生費		1,272,568		1,282,310
交際費		2,721		4,874
旅費交通費		22,768		21,698
租税公課		402,939		430,233
不動産賃借料		666,331		724,961
退職給付費用		481,135		494,615
役員退職慰労引当金繰入		11,763		-
固定資産減価償却費		1,358,911		2,249,287
諸経費		413,538		379,054
一般管理費合計		12,541,193		13,588,846
営業利益		12,888,103		15,551,139

(単位：千円)

	第36期 (自 令和2年4月1日 至 令和3年3月31日)	第37期 (自 令和3年4月1日 至 令和4年3月31日)
営業外収益		
受取配当金	170,807	243,133
受取利息	2 2,726	2 7,408
投資有価証券償還益	81,557	1,089,101
収益分配金等時効完成分	275,835	137,485
受取賃貸料	2 65,808	2 65,808

その他	12,504	36,211
営業外収益合計	609,239	1,579,148
営業外費用		
投資有価証券償還損	95,946	3,074
時効後支払損引当金繰入	16,395	16,548
事務過誤費		76,076
賃貸関連費用	13,472	15,780
その他	2,932	7,585
営業外費用合計	128,747	119,066
経常利益	13,368,595	17,011,221
特別利益		
投資有価証券売却益	2,007,655	605,706
特別利益合計	2,007,655	605,706
特別損失		
投資有価証券売却損	51,737	28,188
投資有価証券評価損	26,317	36,558
固定資産除却損	1 536	1 13,094
特別損失合計	78,591	77,840
税引前当期純利益	15,297,659	17,539,087
法人税、住民税及び事業税	2 4,755,427	2 5,366,608
法人税等調整額	19,122	22,446
法人税等合計	4,736,304	5,389,054
当期純利益	10,561,354	12,150,032

(3) 【株主資本等変動計算書】

第36期（自 令和2年4月1日 至 令和3年3月31日）

(単位：千円)

	株主資本								株主資本合計
	資本金	資本剰余金			利益剰余金			利益剰余金合計	
		資本準備金	その他資本剰余金	資本剰余金合計	利益準備金	その他利益剰余金			
					別途積立金	繰越利益剰余金			
当期首残高	2,000,131	3,572,096	41,160,616	44,732,712	342,589	6,998,000	25,847,605	33,188,194	79,921,039
当期変動額									
剰余金の配当							9,457,670	9,457,670	9,457,670
当期純利益							10,561,354	10,561,354	10,561,354
株主資本以外の項目の当期変動額(純額)									
当期変動額合計							1,103,684	1,103,684	1,103,684
当期末残高	2,000,131	3,572,096	41,160,616	44,732,712	342,589	6,998,000	26,951,289	34,291,879	81,024,723

	評価・換算差額等		純資産合計
	その他有価証券評価差額金	評価・換算差額等合計	
当期首残高	1,815	1,815	79,922,854
当期変動額			
剰余金の配当			9,457,670
当期純利益			10,561,354
株主資本以外の項目の当期変動額(純額)	2,299,791	2,299,791	2,299,791

当期変動額合計	2,299,791	2,299,791	3,403,475
当期末残高	2,301,606	2,301,606	83,326,329

第37期（自 令和3年4月1日 至 令和4年3月31日）

（単位：千円）

	株主資本								
	資本金	資本剰余金			利益準備金	その他利益剰余金		利益剰余金合計	株主資本合計
		資本準備金	その他資本剰余金	資本剰余金合計		別途積立金	繰越利益剰余金		
当期首残高	2,000,131	3,572,096	41,160,616	44,732,712	342,589	6,998,000	26,951,289	34,291,879	81,024,723
会計方針の変更による累積的影響額							475,687	475,687	475,687
会計方針の変更を反映した当期首残高	2,000,131	3,572,096	41,160,616	44,732,712	342,589	6,998,000	27,426,976	34,767,566	81,500,410
当期変動額									
剰余金の配当							10,576,511	10,576,511	10,576,511
当期純利益							12,150,032	12,150,032	12,150,032
株主資本以外の項目の当期変動額（純額）									
当期変動額合計							1,573,521	1,573,521	1,573,521
当期末残高	2,000,131	3,572,096	41,160,616	44,732,712	342,589	6,998,000	29,000,498	36,341,088	83,073,932

	評価・換算差額等		純資産合計
	その他有価証券評価差額金	評価・換算差額等合計	
当期首残高	2,301,606	2,301,606	83,326,329
会計方針の変更による累積的影響額			475,687
会計方針の変更を反映した当期首残高	2,301,606	2,301,606	83,802,017
当期変動額			
剰余金の配当			10,576,511
当期純利益			12,150,032
株主資本以外の項目の当期変動額（純額）	674,831	674,831	674,831
当期変動額合計	674,831	674,831	898,690
当期末残高	1,626,775	1,626,775	84,700,707

[注記事項]

（重要な会計方針）

1. 有価証券の評価基準及び評価方法

(1) 子会社株式及び関連会社株式

移動平均法による原価法を採用しております。

(2) その他有価証券

市場価格のない株式等以外のもの

時価法（評価差額は全部純資産直入法により処理し、売却原価は移動平均法により算定）を採用しております。

市場価格のない株式等

移動平均法による原価法を採用しております。

2. 金銭の信託の評価基準及び評価方法

時価法を採用しております。

3. 固定資産の減価償却の方法

(1) 有形固定資産及び投資不動産

定率法を採用しております。ただし、平成10年4月1日以降に取得した建物（建物附属設備を除く）並びに平成28年4月1日以降に取得した建物附属設備及び構築物については、定額法を採用し

ております。

なお、主な耐用年数は以下のとおりであります。

建物	5年～50年
器具備品	2年～20年
投資不動産	3年～47年

(2)無形固定資産

定額法を採用しております。

なお、自社利用のソフトウェアについては、社内における利用可能期間(5年)に基づく定額法を採用しております。

4.外貨建の資産及び負債の本邦通貨への換算基準

外貨建金銭債権債務は、期末日の直物為替相場により円貨に換算し、換算差額は損益として処理しております。

5.引当金の計上基準

(1)貸倒引当金

貸付金等の貸倒れによる損失に備えるため、一般債権については貸倒実績率により、貸倒懸念債権等特定の債権については個別に回収可能性を勘案し、回収不能見込額を計上しております。

(2)賞与引当金

従業員賞与の支給に充てるため、支給見込額に基づき計上しております。

(3)役員賞与引当金

役員賞与の支給に充てるため、支給見込額に基づき計上しております。

(4)退職給付引当金

従業員の退職給付に備えるため、当事業年度末における退職給付債務及び年金資産の見込額に基づき計上しております。

退職給付見込額の期間帰属方法

退職給付債務の算定にあたり、退職給付見込額を当事業年度末までの期間に帰属させる方法については、給付算定式基準によっております。

数理計算上の差異及び過去勤務費用の費用処理方法

過去勤務費用は、その発生時の従業員の平均残存勤務期間以内の一定の年数（10年）による定額法により費用処理することとしております。

数理計算上の差異は、その発生時の従業員の平均残存勤務期間以内の一定の年数（主として10年）による定額法により、発生した事業年度の翌期から費用処理することとしております。

(5)役員退職慰労引当金

役員の退職慰労金の支給に備えるため、内規に基づく期末要支給額を計上しております。

(6)時効後支払損引当金

時効成立のため利益計上した収益分配金及び償還金について、受益者からの今後の支払請求に備えるため、過去の支払実績に基づく将来の支払見込額を計上しております。

6.収益及び費用の計上基準

当社の顧客との契約から生じる収益に関する主要な事業における主要な履行義務の内容及び当該履行義務を充足する通常の時点（収益を認識する通常の時点）は以下のとおりであります。

(1)委託者報酬

投資信託の信託約款に基づき信託財産の運用指図等を行っております。委託者報酬は、純資産総額に一定の報酬率を乗じて日々計算され、確定した報酬を投資信託によって主に年2回受領しております。当該報酬は投資信託の運用期間にわたり収益として認識しております。

(2)投資顧問料

顧客との投資一任及び投資助言契約に基づき運用及び助言を行っております。投資顧問料は、純資産総額に一定の報酬率を乗じて計算され、確定した報酬を主に年4回受領しております。当該報酬は契約期間にわたり収益として認識しております。

7.その他財務諸表作成のための基礎となる事項

(1)連結納税制度の適用

連結納税制度を適用しております。

(2)「連結納税制度からグループ通算制度への移行に係る税効果会計の適用に関する取扱い」の適用

令和2年度税制改正において従来の連結納税制度が見直され、グループ通算制度に移行する税制改正法（「所得税法等の一部を改正する法律」（令和2年法律第8号））が令和2年3月31日に公布されておりますが、繰延税金資産の額について、「連結納税制度からグループ通算制度への移行に係る

税効果会計の適用に関する取扱い」（実務対応報告第39号 令和2年3月31日）により「税効果会計に係る会計基準の適用指針」（企業会計基準適用指針第28号 平成30年2月16日）第44項の定めを適用せず、改正前の税法の規定に基づいて算定しております。

なお、翌事業年度の期首から、グループ通算制度を適用する場合における法人税及び地方法人税並びに税効果会計の会計処理及び開示の取り扱いを定めた「グループ通算制度を適用する場合の会計処理及び開示に関する取扱い」（実務対応報告第42号 令和3年8月12日）を適用する予定であります。

（会計方針の変更）

（1）収益認識に関する会計基準等の適用

「収益認識に関する会計基準」（企業会計基準第29号 令和2年3月31日。以下「収益認識会計基準」という。）等を当事業年度の期首から適用し、約束した財又はサービスの支配が顧客に移転した時点で当該財又はサービスと交換に受け取ると見込まれる金額で収益を認識することといたしました。収益認識会計基準等の適用については、収益認識会計基準第84項ただし書きに定める経過的な取扱いに従っており、当事業年度の期首より前に新たな会計方針を遡及適用した場合の累積的影響額を、当事業年度の期首の繰越利益剰余金に加減し、当該期首残高から新たな会計方針を適用しております。

この結果、収益認識会計基準等の適用を行う前と比べて、当事業年度の貸借対照表は、流動負債のその他は484,886千円減少、繰延税金資産は148,472千円減少、繰越利益剰余金は336,414千円増加しております。

当事業年度の損益計算書は、委託者報酬、営業利益、経常利益及び税引前当期純利益はそれぞれ200,739千円減少しております。

当事業年度の期首の純資産に累積的影響額が反映されたことにより、株主資本等変動計算書の繰越利益剰余金の期首残高は475,687千円増加しております。

1株当たり情報に与える影響は当該箇所に記載しております。

（2）時価の算定に関する会計基準等の適用

「時価の算定に関する会計基準」（企業会計基準第30号 令和元年7月4日。以下「時価算定会計基準」という。）等を当事業年度の期首から適用し、時価算定会計基準第19項及び「金融商品に関する会計基準」（企業会計基準第10号 令和元年7月4日）第44-2項に定める経過的な取扱いに従って、時価算定会計基準等が定める新たな会計方針を将来にわたって適用することといたしました。なお、時価算定会計基準等の適用による、財務諸表への影響はありません。また、「金融商品関係」注記において、金融商品の時価のレベルごとの内訳等に関する事項等の注記を行うことといたしました。

（未適用の会計基準等）

「時価の算定に関する会計基準の適用指針」（企業会計基準適用指針第31号 令和3年6月17日）

（1）概要

「時価の算定に関する会計基準の適用指針」（企業会計基準委員会 企業会計基準適用指針第31号）の令和3年6月17日の改正は、令和元年7月4日の公表時において、「投資信託の時価の算定」に関する検討には、関係者との協議等に一定の期間が必要と考えられるため、また、「貸借対照表に持分相当額を純額で計上する組合等への出資」の時価の注記についても、一定の検討を要するため、「時価の算定に関する会計基準」公表後、概ね1年をかけて検討を行うこととされていたものが、改正され、公表されたものです。

（2）適用予定日

令和5年3月期の期首より適用します。

（3）当該会計基準等の適用による影響

「時価の算定に関する会計基準の適用指針」の適用による財務諸表に与える影響額については、現時点で評価中であります。

（貸借対照表関係）

1. 有形固定資産及び投資不動産の減価償却累計額

	第36期 (令和3年3月31日現在)	第37期 (令和4年3月31日現在)
建物	643,920千円	805,250千円
器具備品	1,545,179千円	2,054,366千円

投資不動産 151,833千円 157,995千円

2. 関係会社に対する主な資産・負債

区分掲記した以外で各科目に含まれるものは次の通りであります。

	第36期 (令和3年3月31日現在)	第37期 (令和4年3月31日現在)
預金	40,328,414千円	43,782,913千円
未収収益	14,138千円	13,741千円
未払手数料	772,495千円	836,105千円
その他未払金	3,425,136千円	3,887,520千円
未払費用	349,222千円	337,847千円

(損益計算書関係)

1. 固定資産除却損の内訳

	第36期 (自 令和2年4月1日 至 令和3年3月31日)	第37期 (自 令和3年4月1日 至 令和4年3月31日)
建物	-	2,599千円
器具備品	536千円	10,495千円
計	536千円	13,094千円

2. 関係会社に対する主な取引

区分掲記した以外で各科目に含まれるものは次の通りであります。

	第36期 (自 令和2年4月1日 至 令和3年3月31日)	第37期 (自 令和3年4月1日 至 令和4年3月31日)
支払手数料	5,128,270千円	5,153,589千円
受取利息	143千円	7,377千円
受取賃貸料	65,808千円	65,808千円
法人税、住民税及び事業税	3,492,898千円	4,062,765千円

(株主資本等変動計算書関係)

第36期（自 令和2年4月1日 至 令和3年3月31日）

1. 発行済株式の種類及び総数に関する事項

	当事業年度期首 株式数 (株)	当事業年度増加 株式数 (株)	当事業年度減少 株式数 (株)	当事業年度末 株式数 (株)
発行済株式				
普通株式	211,581	-	-	211,581
合計	211,581	-	-	211,581

2. 配当に関する事項

(1) 配当金支払額

令和2年6月26日開催の定時株主総会において、次のとおり決議しております。

配当金の総額	9,457,670千円
1株当たり配当額	44,700円
基準日	令和2年3月31日
効力発生日	令和2年6月29日

(2) 基準日が当事業年度に属する配当のうち、配当の効力発生日が翌事業年度となるもの

令和3年6月28日開催の定時株主総会において、次のとおり決議しております。

配当金の総額	10,576,511千円
配当の原資	利益剰余金
1株当たり配当額	49,988円
基準日	令和3年3月31日

効力発生日

令和3年6月29日

第37期（自 令和3年4月1日 至 令和4年3月31日）

1. 発行済株式の種類及び総数に関する事項

	当事業年度期首 株式数（株）	当事業年度増加 株式数（株）	当事業年度減少 株式数（株）	当事業年度末 株式数（株）
発行済株式				
普通株式	211,581	-	-	211,581
合計	211,581	-	-	211,581

2. 配当に関する事項

(1) 配当金支払額

令和3年6月28日開催の定時株主総会において、次のとおり決議しております。

配当金の総額	10,576,511千円
1株当たり配当額	49,988円
基準日	令和3年3月31日
効力発生日	令和3年6月29日

(2) 基準日が当事業年度に属する配当のうち、配当の効力発生日が翌事業年度となるもの

令和4年6月28日開催の定時株主総会の議案として、普通株式の配当に関する事項を次のとおり提案しております。

配当金の総額	6,075,125千円
配当の原資	利益剰余金
1株当たり配当額	28,713円
基準日	令和4年3月31日
効力発生日	令和4年6月29日

(リース取引関係)

借主側

オペレーティング・リース取引

オペレーティング・リース取引のうち解約不能のものに係る未経過リース料

	第36期 (令和3年3月31日現在)	第37期 (令和4年3月31日現在)
1年内	709,808千円	709,808千円
1年超	709,808千円	414,054千円
合計	1,419,616千円	1,123,863千円

(金融商品関係)

1. 金融商品の状況に関する事項

(1) 金融商品に対する取組方針

資金運用については銀行預金、金銭の信託（合同運用指定金銭信託）で運用し、金融機関からの資金調達は行っておりません。

(2) 金融商品の内容及びそのリスク

投資有価証券は主として投資信託であり、価格変動リスクに晒されております。

(3) 金融商品に係るリスク管理体制

内部管理規程に従って月次でリスク資本を認識し、経営会議に報告しております。

2. 金融商品の時価等に関する事項

貸借対照表計上額、時価及びこれらの差額については、次のとおりであります。なお、市場価格のない株式等は、次表には含まれておりません（（注2）参照）。

第36期(令和3年3月31日現在)

	貸借対照表 計上額（千円）	時価（千円）	差額（千円）
(1) 有価証券	2,001	2,001	-
(2) 金銭の信託	2,300,000	2,300,000	-

(3) 投資有価証券	18,585,310	18,585,310	-
資産計	20,887,311	20,887,311	-

(注1) 「現金及び預金」、「未収委託者報酬」、「未払手数料」については短期間で決済されるため時価が帳簿価額に近似するものであることから、記載を省略しております。

(注2) 時価を把握することが極めて困難と認められる金融商品

非上場株式（前事業年度の貸借対照表計上額31,360千円）は、市場価格がなく、時価を把握することが極めて困難と認められるため、「(3) 投資有価証券」には含めておりません。

また、子会社株式及び関連会社株式（前事業年度の貸借対照表計上額 子会社株式160,600千円 関連会社株式159,536千円）は、市場価格がなく、時価を把握することが極めて困難と認められるため、記載しておりません。

(注3) 金融商品の時価等に関する事項についての補足説明

金融商品の時価の算定においては変動要因を織り込んでいるため、異なる前提条件等を採用することにより、当該価額が変動することもあります。

(注4) 金銭債権及び満期のある有価証券の決算日後の償還予定額

第36期(令和3年3月31日現在)

(単位：千円)

	1年以内	1年超 5年以内	5年超 10年以内	10年超
現金及び預金	56,803,388	-	-	-
金銭の信託	2,300,000	-	-	-
未収委託者報酬	13,216,357	-	-	-
有価証券及び投資有価証券				
その他有価証券のうち満期があるもの				
投資信託	2,001	8,412,286	3,123,026	11,398
合計	72,321,747	8,412,286	3,123,026	11,398

第37期(令和4年3月31日現在)

	貸借対照表 計上額(千円)	時価(千円)	差額(千円)
(1) 有価証券	293,326	293,326	-
(2) 金銭の信託	8,401,300	8,401,300	-
(3) 投資有価証券	16,772,282	16,772,282	-
資産計	25,466,909	25,466,909	-

(注1) 「現金及び預金」、「未収委託者報酬」、「未払手数料」については短期間で決済されるため時価が帳簿価額に近似するものであることから、記載を省略しております。

(注2) 市場価格のない株式等

非上場株式（当事業年度の貸借対照表計上額31,360千円）は、市場価格がないため、「(3) 投資有価証券」には含めておりません。

また、関連会社株式（当事業年度の貸借対照表計上額 関連会社株式159,536千円）は、市場価格がないため、記載しておりません。

(注3) 金融商品の時価等に関する事項についての補足説明

金融商品の時価の算定においては変動要因を織り込んでいるため、異なる前提条件等を採用することにより、当該価額が変動することもあります。

(注4) 金銭債権及び満期のある有価証券の決算日後の償還予定額

第37期(令和4年3月31日現在)

(単位：千円)

	1年以内	1年超 5年以内	5年超 10年以内	10年超
現金及び預金	51,593,362	-	-	-
金銭の信託	8,401,300	-	-	-
未収委託者報酬	15,750,264	-	-	-
有価証券及び投資有価証券				
その他有価証券のうち満期があるもの				
投資信託	293,326	6,911,464	3,695,585	-
合計	76,038,253	6,911,464	3,695,585	-

3. 金融商品の時価のレベルごとの内訳等に関する事項

金融商品の時価を、時価の算定に係るインプットの観察可能性及び重要性に応じて、以下の3つのレベルに分類しております。

レベル1の時価：観察可能な時価の算定に係るインプットのうち、活発な市場において形成される当該時価の算定の対象となる資産又は負債に関する相場価格により算定した時価

レベル2の時価：観察可能な時価の算定に係るインプットのうち、レベル1のインプット以外の時価の算定に係るインプットを用いて算定した時価

レベル3の時価：観察できない時価の算定に係るインプットを使用して算定した時価

時価の算定に重要な影響を与えるインプットを複数使用している場合には、それらのインプットがそれぞれ属するレベルのうち、時価の算定における優先順位が最も低いレベルに時価を分類しております。

なお、財務諸表等規則附則（令和3年9月24日内閣府令第9号）に基づく経過措置を適用した投資信託（貸借対照表計上額 有価証券 293,326千円、投資有価証券16,772,282千円）は、次表には含めておりません。

時価をもって貸借対照表計上額とする金融資産及び金融負債

区分	時価（千円）			
	レベル1	レベル2	レベル3	合計
金銭の信託	-	8,401,300	-	8,401,300
資産計	-	8,401,300	-	8,401,300

（注）時価の算定に用いた評価技法及び時価の算定に係るインプットの説明

金銭の信託

取引先金融機関から提示された価格等に基づき算定しており、レベル2の時価に分類していません。

（有価証券関係）

1. 子会社株式及び関連会社株式

前事業年度の子会社株式及び関連会社株式（貸借対照表計上額は子会社株式160,600千円、関連会社株式159,536千円）は、市場価格がなく、時価を把握することが極めて困難と認められるため、記載していません。

また、当事業年度の関連会社株式（貸借対照表計上額は関連会社株式159,536千円）は、市場価格がないため、記載していません。

2. その他有価証券

第36期(令和3年3月31日現在)

	種類	貸借対照表計上額 (千円)	取得原価 (千円)	差額(千円)
貸借対照表計上額が取得原価を超えるもの	株式	-	-	-
	債券	-	-	-
	その他	14,810,957	11,362,471	3,448,485
	小計	14,810,957	11,362,471	3,448,485
貸借対照表計上額が取得原価を超えないもの	株式	-	-	-
	債券	-	-	-
	その他	6,076,354	6,207,447	131,093
	小計	6,076,354	6,207,447	131,093
合計		20,887,311	17,569,919	3,317,392

（注）「その他」には、貸借対照表の「金銭の信託」（貸借対照表計上額は2,300,000千円、取得原価は2,300,000千円）を含めております。

非上場株式（貸借対照表計上額は31,360千円）は、市場価格がなく、時価を把握することが極めて困難と認められるため、含めておりません。

第37期(令和4年3月31日現在)

	種類	貸借対照表計上額 (千円)	取得原価 (千円)	差額(千円)
貸借対照表計上額が取得原価を超えるもの	株式	-	-	-
	債券	-	-	-
	その他	19,193,250	16,560,340	2,632,910
	小計	19,193,250	16,560,340	2,632,910
貸借対照表計上額が取得原価を超えないもの	株式	-	-	-
	債券	-	-	-
	その他	6,273,658	6,561,836	288,177
	小計	6,273,658	6,561,836	288,177
合計		25,466,909	23,122,176	2,344,732

(注)「その他」には、貸借対照表の「金銭の信託」(貸借対照表計上額は8,401,300千円、取得原価は8,400,000千円)を含めております。

非上場株式(貸借対照表計上額は31,360千円)は、市場価格がないため、含めておりません。

3.売却したその他有価証券

第36期(自 令和2年4月1日 至 令和3年3月31日)

種類	売却額(千円)	売却益の合計額(千円)	売却損の合計額(千円)
株式	-	-	-
債券	-	-	-
その他	5,747,529	2,007,655	51,737
合計	5,747,529	2,007,655	51,737

第37期(自 令和3年4月1日 至 令和4年3月31日)

種類	売却額(千円)	売却益の合計額(千円)	売却損の合計額(千円)
株式	-	-	-
債券	-	-	-
その他	4,164,921	605,706	28,188
合計	4,164,921	605,706	28,188

4.減損処理を行った有価証券

前事業年度において、有価証券について26,317千円(その他有価証券のその他26,317千円)減損処理を行っております。

当事業年度において、有価証券について36,558千円(その他有価証券のその他36,558千円)減損処理を行っております。

なお、減損処理にあたっては、期末における時価が取得原価に比べ50%以上下落した場合、及び30%以上50%未満下落し、回復可能性等の合理的反証がない場合に行っております。

(退職給付関係)

1.採用している退職給付制度の概要

当社は、確定給付型の制度として、確定給付企業年金制度(積立型制度)及び退職一時金制度(非積立型制度)を設けております。また確定拠出型の制度として、確定拠出年金制度を設けております。

2.確定給付制度

(1)退職給付債務の期首残高と期末残高の調整表

	第36期 (自 令和2年4月1日 至 令和3年3月31日)	第37期 (自 令和3年4月1日 至 令和4年3月31日)
退職給付債務の期首残高	3,718,736 千円	3,729,235 千円
勤務費用	203,106	198,457
利息費用	19,110	21,549
数理計算上の差異の 発生額	18,826	46,069

退職給付の支払額	192,890	179,650
過去勤務費用の発生額	-	-
退職給付債務の期末残高	3,729,235	3,723,521

(2)年金資産の期首残高と期末残高の調整表

	第36期 (自 令和2年4月1日 至 令和3年3月31日)	第37期 (自 令和3年4月1日 至 令和4年3月31日)
年金資産の期首残高	2,460,824 千円	2,649,846 千円
期待運用収益	44,130	47,588
数理計算上の差異の発生額	304,281	1,824
事業主からの拠出額	-	-
退職給付の支払額	159,390	115,331
年金資産の期末残高	2,649,846	2,583,927

(3)退職給付債務及び年金資産の期末残高と貸借対照表に計上された退職給付引当金及び前払年金費用の調整表

	第36期 (令和3年3月31日現在)	第37期 (令和4年3月31日現在)
積立型制度の退職給付債務	2,810,893 千円	2,675,015 千円
年金資産	2,649,846	2,583,927
	161,046	91,087
非積立型制度の退職給付債務	918,342	1,048,506
未積立退職給付債務	1,079,388	1,139,593
未認識数理計算上の差異	161,333	205,679
未認識過去勤務費用	354,043	288,681
貸借対照表に計上された負債と資産の純額	886,678	1,056,591
退職給付引当金	1,145,514	1,246,300
前払年金費用	258,835	189,708
貸借対照表に計上された負債と資産の純額	886,678	1,056,591

(4)退職給付費用及びその内訳項目の金額

	第36期 (自 令和2年4月1日 至 令和3年3月31日)	第37期 (自 令和3年4月1日 至 令和4年3月31日)
勤務費用	203,106 千円	198,457 千円
利息費用	19,110	21,549
期待運用収益	44,130	47,588
数理計算上の差異の費用処理額	41,361	3,547
過去勤務費用の費用処理額	65,361	65,361
その他	44,446	109,013
確定給付制度に係る退職給付費用	329,255	343,245

(注)「その他」は受入出向者に係る出向元への退職給付費用負担額、再就職支援金及び退職金です。

(5)年金資産に関する事項
年金資産の主な内訳

年金資産合計に対する主な分類ごとの比率は、次のとおりであります。

	第36期 (令和3年3月31日現在)	第37期 (令和4年3月31日現在)
債券	62.7 %	62.0 %
株式	35.4	36.3
その他	1.9	1.7
合計	100	100

長期期待運用収益率の設定方法

年金資産の長期期待運用収益率を決定するため、現在及び予想される年金資産の配分と年金資産を構成する多様な資産からの現在及び将来期待される長期の収益率を考慮しております。

(6)数理計算上の計算基礎に関する事項

主要な数理計算上の計算基礎

	第36期 (令和3年3月31日現在)	第37期 (令和4年3月31日現在)
割引率	0.051 ~ 0.59%	0.078 ~ 0.72%
長期期待運用収益率	1.5 ~ 1.8%	1.5 ~ 1.8%

3. 確定拠出制度

当社の確定拠出制度への要拠出額は、前事業年度151,880千円、当事業年度151,370千円であります。

(税効果会計関係)

1. 繰延税金資産及び繰延税金負債の発生の主な原因別の内訳

	第36期 (令和3年3月31日現在)	第37期 (令和4年3月31日現在)
繰延税金資産		
減損損失	418,394千円	410,082千円
投資有価証券評価損	188,859	65,490
未払事業税	180,263	165,702
賞与引当金	285,801	288,528
役員賞与引当金	25,472	25,799
役員退職慰労引当金	36,112	36,112
退職給付引当金	350,756	381,617
減価償却超過額	68,024	145,316
委託者報酬	209,938	-
長期差入保証金	48,639	52,869
時効後支払損引当金	75,149	76,615
連結納税適用による時価評価	38,873	35,311
その他	87,023	76,257
繰延税金資産 小計	2,013,308	1,759,702
評価性引当額	-	-
繰延税金資産 合計	2,013,308	1,759,702
繰延税金負債		
前払年金費用	79,225	58,088
連結納税適用による時価評価	1,203	1,149
その他有価証券評価差額金	1,015,785	717,957
その他	101	101
繰延税金負債 合計	1,096,346	777,296
繰延税金資産の純額	916,962	982,406

2. 法定実効税率と税効果会計適用後の法人税等の負担率との差異の原因となった主な項目別の内訳

第36期（令和3年3月31日現在）及び第37期（令和4年3月31日現在）

法定実効税率と税効果会計適用後の法人税等の負担率との差が法定実効税率の100分の5以下であるため注記を省略しております。

（収益認識関係）

1. 顧客との契約から生じる収益を分解した情報

収益及び契約から生じるキャッシュ・フローの性質、金額、時期及び不確実性に影響を及ぼす主要な要因に基づく区分に当該収益を分解した情報については、重要性が乏しいため記載を省略しております。

2. 顧客との契約から生じる収益を理解するための基礎となる情報

収益を理解するための基礎となる情報は、「（重要な会計方針）の6.収益および費用の計上基準」に記載のとおりであります。

3. 顧客との契約に基づく履行義務の充足と当該契約から生じるキャッシュ・フローとの関係並びに当事業年度末において存在する顧客との契約から翌事業年度以降に認識すると見込まれる収益の金額及び時期に関する情報

重要性が乏しいため記載を省略しております。

（セグメント情報等）

[セグメント情報]

第36期（自 令和2年4月1日 至 令和3年3月31日）及び第37期（自 令和3年4月1日 至 令和4年3月31日）

当社は、資産運用業の単一セグメントであるため、記載を省略しております。

[関連情報]

第36期（自 令和2年4月1日 至 令和3年3月31日）及び第37期（自 令和3年4月1日 至 令和4年3月31日）

1. 製品及びサービスごとの情報

単一の製品・サービスの区分の外部顧客への営業収益が損益計算書の営業収益の90%を超えるため、記載を省略しております。

2. 地域ごとの情報

（1）営業収益

投資信託の受益者の情報を制度上把握していないため、記載を省略しております。

（2）有形固定資産

本邦以外に所在している有形固定資産がないため、該当事項はありません。

3. 主要な顧客ごとの情報

投資信託の受益者の情報を制度上把握していないため、記載を省略しております。

[報告セグメントごとの固定資産の減損損失に関する情報]

当社は、資産運用業の単一セグメントであるため、記載を省略しております。

[報告セグメントごとののれんの償却額及び未償却残高に関する情報]

当社は、資産運用業の単一セグメントであるため、記載を省略しております。

[報告セグメントごとの負ののれん発生益に関する情報]

当社は、資産運用業の単一セグメントであるため、記載を省略しております。

（関連当事者情報）

1. 関連当事者との取引

（1）財務諸表提出会社の親会社及び主要株主等

第36期（自 令和2年4月1日 至 令和3年3月31日）

種類	会社等の名称	所在地	資本金	事業の内容	議決権等の所有 (被所有) 割合	関連当事者との関係	取引の内容	取引金額 (注4)	科目	期末残高 (注4)

親会社	(株)三菱UFJ フィナンシャル・ グループ	東京都 千代田 区	2,141,513 百万円	銀行持株 会社業	被所有 間接 100.0%	連結納税	連結納税に 伴う支払 (注1)	3,492,898 千円	その他未払金	3,425,136 千円
親会社	三菱UFJ 信託銀行(株)	東京都 千代田 区	324,279 百万円	信託業、 銀行業	被所有 直接 100.0%	当社投資信託の 募集の取扱及び 投資信託に係る 事務代行の委託 等	投資信託に 係る事務代 行手数料の 支払 (注2)	5,128,270 千円	未払手数料	772,495 千円
						投資の助言 役員の兼任	投資助言料 (注3)	523,327 千円	未払費用	290,120 千円

第37期(自 令和3年4月1日 至 令和4年3月31日)

種類	会社等の 名称	所在地	資本金	事業の 内容	議決権等 の所有 (被所有) 割合	関連当事者 との関係	取引の内容	取引金額 (注4)	科目	期末残高 (注4)
親会社	(株)三菱UFJ フィナンシャル・ グループ	東京都 千代田 区	2,141,513 百万円	銀行持株 会社業	被所有 間接 100.0%	連結納税	連結納税に 伴う支払 (注1)	4,062,765 千円	その他未払金	3,887,520 千円
親会社	三菱UFJ 信託銀行(株)	東京都 千代田 区	324,279 百万円	信託業、 銀行業	被所有 直接 100.0%	当社投資信託の 募集の取扱及び 投資信託に係る 事務代行の委託 等	投資信託に 係る事務代 行手数料の 支払 (注2)	5,153,589 千円	未払手数料	836,105 千円
						投資の助言 役員の兼任	投資助言料 (注3)	499,388 千円	未払費用	272,264 千円

取引条件及び取引条件の決定方針等

- (注) 1. 連結納税制度に基づく連結法人税の支払予定額であります。
2. 投資信託に係る事務代行手数料については、商品毎に、過去の料率、市場実勢等を勘案して決定しております。
3. 投資助言料については、市場実勢を勘案して決定しております。
4. 上記金額のうち、取引金額は消費税等を含まず、期末残高は消費税等を含んで表示しております。

(2)財務諸表提出会社と同一の親会社をもつ会社等

第36期(自 令和2年4月1日 至 令和3年3月31日)

種類	会社等の 名称	所在地	資本金	事業の 内容	議決権等 の所有 (被所有) 割合	関連当事者 との関係	取引の内容	取引金額 (注2)	科目	期末残高 (注2)
同一の親会社を持つ会社	(株)三菱UFJ 銀行	東京都 千代田 区	1,711,958 百万円	銀行業	なし	当社投資信託の 募集の取扱及び 投資信託に係る 事務代行の委託 等	投資信託に 係る事務代 行手数料 の支払 (注1)	3,729,785 千円	未払手数料	764,501 千円

同一の親会社を持つ会社	三菱UFJ モルガン・ スタンレー 証券㈱	東京都 千代田 区	40,500 百万円	証券業	なし	当社投資信託の 募集の取扱及び 投資信託に係る 事務代行の委託 等	投資信託に 係る事務代 行手数料 の支払 (注1)	5,655,482 千円	未払手数料	1,193,245 千円
-------------	--------------------------------	-----------------	---------------	-----	----	-----------------------------------------------	---------------------------------------	-----------------	-------	-----------------

第37期（自 令和3年4月1日 至 令和4年3月31日）

種類	会社等の 名称	所在地	資本金	事業の 内容	議決権等 の所有 (被所有) 割合	関連当事者 との関係	取引の内容	取引金額 (注2)	科目	期末残高 (注2)
同一の親会社を持つ会社	㈱三菱UFJ 銀行	東京都 千代田 区	1,711,958 百万円	銀行業	なし	当社投資信託の 募集の取扱及び 投資信託に係る 事務代行の委託 等	投資信託に 係る事務代 行手数料 の支払 (注1)	4,097,951 千円	未払手数料	838,058 千円
同一の親会社を持つ会社	三菱UFJ モルガン・ スタンレー 証券㈱	東京都 千代田 区	40,500 百万円	証券業	なし	当社投資信託の 募集の取扱及び 投資信託に係る 事務代行の委託 等	投資信託に 係る事務代 行手数料 の支払 (注1)	7,025,984 千円	未払手数料	1,319,958 千円

取引条件及び取引条件の決定方針等

(注) 1. 投資信託に係る事務代行手数料については、商品毎に、過去の料率、市場実勢等を勘案して決定しております。

2. 上記金額のうち、取引金額は消費税等を含まず、期末残高は消費税等を含んで表示しております。

2. 親会社に関する注記

株式会社三菱UFJフィナンシャル・グループ（東京証券取引所、名古屋証券取引所及びニューヨーク証券取引所に上場）

三菱UFJ信託銀行株式会社（非上場）

（1株当たり情報）

	第36期 (自 令和2年4月1日 至 令和3年3月31日)	第37期 (自 令和3年4月1日 至 令和4年3月31日)
1株当たり純資産額	393,827.09円	400,322.84円
1株当たり当期純利益金額	49,916.36円	57,424.97円

(注) 1. 潜在株式調整後1株当たり当期純利益金額については、潜在株式が存在しないため、記載しておりません。

2. 「会計方針の変更」に記載のとおり、「収益認識に関する会計基準」（企業会計基準第29号 令和2年3月31日）等を適用し、「収益認識に関する会計基準」第84項ただし書きに定める経過的な取扱いに従っております。この結果、当事業年度の1株当たり純資産額は2,248.25円増加し、1株当たり純利益金額は658.24円減少しております。

3. 1株当たり当期純利益金額の算定上の基礎は、以下のとおりであります。

	第36期 (自 令和2年4月1日 至 令和3年3月31日)	第37期 (自 令和3年4月1日 至 令和4年3月31日)
当期純利益金額 (千円)	10,561,354	12,150,032
普通株主に帰属しない金額 (千円)	-	-
普通株式に係る当期純利益金額 (千円)	10,561,354	12,150,032
普通株式の期中平均株式数 (株)	211,581	211,581

第2【その他の関係法人の概況】

1【名称、資本金の額及び事業の内容】

<更新後>

(1) 受託会社

名称：三菱UFJ信託銀行株式会社
 (再信託受託会社：日本マスタートラスト信託銀行株式会社)
 資本金の額：324,279百万円(2022年3月末現在)
 事業の内容：銀行業務および信託業務を営んでいます。

(2) 販売会社

名称	資本金の額 (2022年3月末現在)	事業の内容
三菱UFJモルガン・スタンレー証券株式会社	40,500 百万円	金融商品取引法に定める第一種金融商品取引業を営んでいます。

3【資本関係】

<訂正前>

委託会社と関係法人の主な資本関係は次の通りです。(2021年12月末現在)
 三菱UFJ信託銀行株式会社は委託会社の株式の100.0%(211,581株)を所有しています。
 (注)関係法人が所有する委託会社の株式または委託会社が所有する関係法人の株式のうち、持株比率が3%以上のものを記載しています。

<訂正後>

委託会社と関係法人の主な資本関係は次の通りです。(2022年6月末現在)
 三菱UFJ信託銀行株式会社は委託会社の株式の100.0%(211,581株)を所有しています。
 (注)関係法人が所有する委託会社の株式または委託会社が所有する関係法人の株式のうち、持株比率が3%以上のものを記載しています。

独立監査人の監査報告書

令和4年8月31日

三菱UFJ国際投信株式会社
取締役会御中

PwCあらた有限責任監査法人

東京事務所

指定有限責任社員 公認会計士 鶴田 光夫
業務執行社員

指定有限責任社員 公認会計士 和田 渉
業務執行社員

監査意見

当監査法人は、金融商品取引法第193条の2第1項の規定に基づく監査証明を行うため、「ファンドの経理状況」に掲げられている国際オルタナティブ戦略 QTX - ウィントン・アルファ・インベストメント・オープン（円ヘッジ）分配型の令和3年12月28日から令和4年6月27日までの特定期間の財務諸表、すなわち、貸借対照表、損益及び剰余金計算書、注記表並びに附属明細表について監査を行った。

当監査法人は、上記の財務諸表が、我が国において一般に公正妥当と認められる企業会計の基準に準拠して、国際オルタナティブ戦略 QTX - ウィントン・アルファ・インベストメント・オープン（円ヘッジ）分配型の令和4年6月27日現在の信託財産の状態及び同日をもって終了する特定期間の損益の状況を、全ての重要な点において適正に表示しているものと認める。

監査意見の根拠

当監査法人は、我が国において一般に公正妥当と認められる監査の基準に準拠して監査を行った。監査の基準における当監査法人の責任は、「財務諸表監査における監査人の責任」に記載されている。当監査法人は、我が国における職業倫理に関する規定に従って、三菱UFJ国際投信株式会社及びファンドから独立しており、また、監査人としてのその他の倫理上の責任を果たしている。当監査法人は、意見表明の基礎となる十分かつ適切な監査証拠を入手したと判断している。

その他の記載内容

その他の記載内容は、有価証券報告書及び有価証券届出書（訂正有価証券届出書を含む）に含まれる情報のうち、財務諸表及びその監査報告書以外の情報である。経営者の責任は、その他の記載内容を作成し開示することにある。

当監査法人の財務諸表に対する監査意見の対象にはその他の記載内容は含まれておらず、当監査法人はその他の記載内容に対して意見を表明するものではない。

財務諸表監査における当監査法人の責任は、その他の記載内容を通読し、通読の過程において、その他の記載内容と財務諸表又は当監査法人が監査の過程で得た知識との間に重要な相違があるかどうか検討すること、また、そのような重要な相違以外にその他の記載内容に重要な誤りの兆候があるかどうか注意を払うことにある。

当監査法人は、実施した作業に基づき、その他の記載内容に重要な誤りがあると判断した場合には、その事実を報告することが求められている。

その他の記載内容に関して、当監査法人が報告すべき事項はない。

財務諸表に対する経営者の責任

経営者の責任は、我が国において一般に公正妥当と認められる企業会計の基準に準拠して財務諸表を作成し適正に表示することにある。これには、不正又は誤謬による重要な虚偽表示のない財務諸表を作成し適正に表示するために経営者が必要と判断した内部統制を整備及び運用することが含まれる。

財務諸表を作成するに当たり、経営者は、継続企業的前提に基づき財務諸表を作成することが適切であるかどうかを評価し、我が国において一般に公正妥当と認められる企業会計の基準に基づいて継続企業に関する事項を開示する必要がある場合には当該事項を開示する責任がある。

財務諸表監査における監査人の責任

監査人の責任は、監査人が実施した監査に基づいて、全体としての財務諸表に不正又は誤謬による重要な虚偽表示がないかどうかについて合理的な保証を得て、監査報告書において独立の立場から財務諸表に対する意見を表明することにある。虚偽表示は、不正又は誤謬により発生する可能性があり、個別に又は集計すると、財務諸表の利用者の意思決定に影響を与えると合理的に見込まれる場合に、重要性があると判断される。

監査人は、我が国において一般に公正妥当と認められる監査の基準に従って、監査の過程を通じて、職業的専門家としての判断を行い、職業的懐疑心を保持して以下を実施する。

- ・ 不正又は誤謬による重要な虚偽表示リスクを識別し、評価する。また、重要な虚偽表示リスクに対応した監査手続を立案し、実施する。監査手続の選択及び適用は監査人の判断による。さらに、意見表明の基礎となる十分かつ適切な監査証拠を入手する。
- ・ 財務諸表監査の目的は、内部統制の有効性について意見表明するためのものではないが、監査人は、リスク評価の実施に際して、状況に応じた適切な監査手続を立案するために、監査に関連する内部統制を検討する。
- ・ 経営者が採用した会計方針及びその適用方法の適切性、並びに経営者によって行われた会計上の見積りの合理性及び関連する注記事項の妥当性を評価する。
- ・ 経営者が継続企業を前提として財務諸表を作成することが適切であるかどうか、また、入手した監査証拠に基づき、継続企業的前提に重要な疑義を生じさせるような事象又は状況に関して重要な不確実性が認められるかどうか結論付ける。継続企業的前提に関する重要な不確実性が認められる場合は、監査報告書において財務諸表の注記事項に注意を喚起すること、又は重要な不確実性に関する財務諸表の注記事項が適切でない場合は、財務諸表に対して除外事項付意見を表明することが求められている。監査人の結論は、監査報告書日までに入手した監査証拠に基づいているが、将来の事象や状況により、ファンドは継続企業として存続できなくなる可能性がある。
- ・ 財務諸表の表示及び注記事項が、我が国において一般に公正妥当と認められる企業会計の基準に準拠しているかどうかとともに、関連する注記事項を含めた財務諸表の表示、構成及び内容、並びに財務諸表が基礎となる取引や会計事象を適正に表示しているかどうかを評価する。

監査人は、経営者に対して、計画した監査の範囲とその実施時期、監査の実施過程で識別した内部統制の重要な不備を含む監査上の重要な発見事項、及び監査の基準で求められているその他の事項について報告を行う。

利害関係

三菱UFJ国際投信株式会社及びファンドと当監査法人又は業務執行社員との間には、公認会計士法の規定により記載すべき利害関係はない。

以 上

-
- (注) 1. 上記の監査報告書の原本は当社が別途保管しております。
2. XBRLデータは監査の対象には含まれていません。

[次へ](#)

独立監査人の監査報告書

令和4年8月31日

三菱UFJ国際投信株式会社
取締役会御中

PwCあらた有限責任監査法人

東京事務所

指定有限責任社員 公認会計士 鶴田 光夫
業務執行社員

指定有限責任社員 公認会計士 和田 渉
業務執行社員

監査意見

当監査法人は、金融商品取引法第193条の2第1項の規定に基づく監査証明を行うため、「ファンドの経理状況」に掲げられている国際オルタナティブ戦略 QTX - ウィントン・アルファ・インベストメント・オープン（円ヘッジなし）分配型の令和3年12月28日から令和4年6月27日までの特定期間の財務諸表、すなわち、貸借対照表、損益及び剰余金計算書、注記表並びに附属明細表について監査を行った。

当監査法人は、上記の財務諸表が、我が国において一般に公正妥当と認められる企業会計の基準に準拠して、国際オルタナティブ戦略 QTX - ウィントン・アルファ・インベストメント・オープン（円ヘッジなし）分配型の令和4年6月27日現在の信託財産の状態及び同日をもって終了する特定期間の損益の状況を、全ての重要な点において適正に表示しているものと認める。

監査意見の根拠

当監査法人は、我が国において一般に公正妥当と認められる監査の基準に準拠して監査を行った。監査の基準における当監査法人の責任は、「財務諸表監査における監査人の責任」に記載されている。当監査法人は、我が国における職業倫理に関する規定に従って、三菱UFJ国際投信株式会社及びファンドから独立しており、また、監査人としてのその他の倫理上の責任を果たしている。当監査法人は、意見表明の基礎となる十分かつ適切な監査証拠を入手したと判断している。

その他の記載内容

その他の記載内容は、有価証券報告書及び有価証券届出書（訂正有価証券届出書を含む）に含まれる情報のうち、財務諸表及びその監査報告書以外の情報である。経営者の責任は、その他の記載内容を作成し開示することにある。

当監査法人の財務諸表に対する監査意見の対象にはその他の記載内容は含まれておらず、当監査法人はその他の記載内容に対して意見を表明するものではない。

財務諸表監査における当監査法人の責任は、その他の記載内容を通読し、通読の過程において、その他の記載内容と財務諸表又は当監査法人が監査の過程で得た知識との間に重要な相違があるかどうか検討すること、また、そのような重要な相違以外にその他の記載内容に重要な誤りの兆候があるかどうか注意を払うことにある。

当監査法人は、実施した作業に基づき、その他の記載内容に重要な誤りがあると判断した場合には、その事実を報告することが求められている。

その他の記載内容に関して、当監査法人が報告すべき事項はない。

財務諸表に対する経営者の責任

経営者の責任は、我が国において一般に公正妥当と認められる企業会計の基準に準拠して財務諸表を作成し適正に表示することにある。これには、不正又は誤謬による重要な虚偽表示のない財務諸表を作成し適正に表示するために経営者が必要と判断した内部統制を整備及び運用することが含まれる。

財務諸表を作成するに当たり、経営者は、継続企業的前提に基づき財務諸表を作成することが適切であるかどうかを評価し、我が国において一般に公正妥当と認められる企業会計の基準に基づいて継続企業に関する事項を開示する必要がある場合には当該事項を開示する責任がある。

財務諸表監査における監査人の責任

監査人の責任は、監査人が実施した監査に基づいて、全体としての財務諸表に不正又は誤謬による重要な虚偽表示がないかどうかについて合理的な保証を得て、監査報告書において独立の立場から財務諸表に対する意見を表明することにある。虚偽表示は、不正又は誤謬により発生する可能性があり、個別に又は集計すると、財務諸表の利用者の意思決定に影響を与えると合理的に見込まれる場合に、重要性があると判断される。

監査人は、我が国において一般に公正妥当と認められる監査の基準に従って、監査の過程を通じて、職業的専門家としての判断を行い、職業的懐疑心を保持して以下を実施する。

- ・ 不正又は誤謬による重要な虚偽表示リスクを識別し、評価する。また、重要な虚偽表示リスクに対応した監査手続を立案し、実施する。監査手続の選択及び適用は監査人の判断による。さらに、意見表明の基礎となる十分かつ適切な監査証拠を入手する。
- ・ 財務諸表監査の目的は、内部統制の有効性について意見表明するためのものではないが、監査人は、リスク評価の実施に際して、状況に応じた適切な監査手続を立案するために、監査に関連する内部統制を検討する。
- ・ 経営者が採用した会計方針及びその適用方法の適切性、並びに経営者によって行われた会計上の見積りの合理性及び関連する注記事項の妥当性を評価する。
- ・ 経営者が継続企業を前提として財務諸表を作成することが適切であるかどうか、また、入手した監査証拠に基づき、継続企業的前提に重要な疑義を生じさせるような事象又は状況に関して重要な不確実性が認められるかどうか結論付ける。継続企業的前提に関する重要な不確実性が認められる場合は、監査報告書において財務諸表の注記事項に注意を喚起すること、又は重要な不確実性に関する財務諸表の注記事項が適切でない場合は、財務諸表に対し除外事項付意見を表明することが求められている。監査人の結論は、監査報告書日までに入手した監査証拠に基づいているが、将来の事象や状況により、ファンドは継続企業として存続できなくなる可能性がある。
- ・ 財務諸表の表示及び注記事項が、我が国において一般に公正妥当と認められる企業会計の基準に準拠しているかどうかとともに、関連する注記事項を含めた財務諸表の表示、構成及び内容、並びに財務諸表が基礎となる取引や会計事象を適正に表示しているかどうかを評価する。

監査人は、経営者に対して、計画した監査の範囲とその実施時期、監査の実施過程で識別した内部統制の重要な不備を含む監査上の重要な発見事項、及び監査の基準で求められているその他の事項について報告を行う。

利害関係

三菱UFJ国際投信株式会社及びファンドと当監査法人又は業務執行社員との間には、公認会計士法の規定により記載すべき利害関係はない。

以 上

-
- (注) 1. 上記の監査報告書の原本は当社が別途保管しております。
2. XBRLデータは監査の対象には含まれていません。

[次へ](#)

独立監査人の監査報告書

令和4年6月10日

三菱UFJ国際投信株式会社

取締役会 御中

有限責任監査法人トーマツ
東京事務所

指定有限責任社
員 業務執 公認会計士 青 木 裕 晃
行社員

指定有限責任社
員 業務執 公認会計士 伊 藤 鉄 也
行社員

監査意見

当監査法人は、金融商品取引法第193条の2第1項の規定に基づく監査証明を行うため、「委託会社等の経理状況」に掲げられている三菱UFJ国際投信株式会社の令和3年4月1日から令和4年3月31日までの第37期事業年度の財務諸表、すなわち、貸借対照表、損益計算書、株主資本等変動計算書、重要な会計方針及びその他の注記について監査を行った。

当監査法人は、上記の財務諸表が、我が国において一般に公正妥当と認められる企業会計の基準に準拠して、三菱UFJ国際投信株式会社の令和4年3月31日現在の財政状態及び同日をもって終了する事業年度の経営成績を、全ての重要な点において適正に表示しているものと認める。

監査意見の根拠

当監査法人は、我が国において一般に公正妥当と認められる監査の基準に準拠して監査を行った。監査の基準における当監査法人の責任は、「財務諸表監査における監査人の責任」に記載されている。当監査法人は、我が国における職業倫理に関する規定に従って、会社から独立しており、また、監査人としてのその他の倫理上の責任を果たしている。当監査法人は、意見表明の基礎となる十分かつ適切な監査証拠を入手したと判断している。

その他の記載内容

その他の記載内容は、監査した財務諸表を含む開示書類に含まれる情報のうち、財務諸表及びその監査報告書以外の情報である。

当監査法人は、その他の記載内容が存在しないと判断したため、その他の記載内容に対するいかなる作業も実施していない。

財務諸表に対する経営者並びに監査役及び監査役会の責任

経営者の責任は、我が国において一般に公正妥当と認められる企業会計の基準に準拠して財務諸表を作成し適正に表示することにある。これには、不正又は誤謬による重要な虚偽表示のない財務諸表を作成し適正に表示するために経営者が必要と判断した内部統制を整備及び運用することが含まれる。

財務諸表を作成するに当たり、経営者は、継続企業の前提に基づき財務諸表を作成することが適切であるかどうかを評価し、我が国において一般に公正妥当と認められる企業会計の基準に基づいて継続企業に関する事項を開示する必要がある場合には当該事項を開示する責任がある。

監査役及び監査役会の責任は、財務報告プロセスの整備及び運用における取締役の職務の執行を監視することにある。

財務諸表監査における監査人の責任

監査人の責任は、監査人が実施した監査に基づいて、全体としての財務諸表に不正又は誤謬による重要な虚偽表示がないかどうかについて合理的な保証を得て、監査報告書において独立の立場から財務諸表に対する意見を表明することにある。虚偽表示は、不正又は誤謬により発生する可能性があり、個別に又は集計すると、財務諸表の利用者の意思決定に影響を与えると合理的に見込まれる場合に、重要性があると判断される。

監査人は、我が国において一般に公正妥当と認められる監査の基準に従って、監査の過程を通じて、職業的専門家としての判断を行い、職業的懐疑心を保持して以下を実施する。

- ・ 不正又は誤謬による重要な虚偽表示リスクを識別し、評価する。また、重要な虚偽表示リスクに対応した監査手続を立案し、実施する。監査手続の選択及び適用は監査人の判断による。さらに、意見表明の基礎となる十分かつ適切な監査証拠を入手する。
- ・ 財務諸表監査の目的は、内部統制の有効性について意見表明するためのものではないが、監査人は、リスク評価の実施に際して、状況に応じた適切な監査手続を立案するために、監査に関連する内部統制を検討する。
- ・ 経営者が採用した会計方針及びその適用方法の適切性、並びに経営者によって行われた会計上の見積りの合理性及び関連する注記事項の妥当性を評価する。
- ・ 経営者が継続企業を前提として財務諸表を作成することが適切であるかどうか、また、入手した監査証拠に基づき、継続企業的前提に重要な疑義を生じさせるような事象又は状況に関して重要な不確実性が認められるかどうか結論付ける。継続企業的前提に関する重要な不確実性が認められる場合は、監査報告書において財務諸表の注記事項に注意を喚起すること、又は重要な不確実性に関する財務諸表の注記事項が適切でない場合は、財務諸表に対して除外事項付意見を表明することが求められている。監査人の結論は、監査報告書日までに入手した監査証拠に基づいているが、将来の事象や状況により、企業は継続企業として存続できなくなる可能性がある。
- ・ 財務諸表の表示及び注記事項が、我が国において一般に公正妥当と認められる企業会計の基準に準拠しているかどうかとともに、関連する注記事項を含めた財務諸表の表示、構成及び内容、並びに財務諸表が基礎となる取引や会計事象を適正に表示しているかどうかを評価する。

監査人は、監査役及び監査役会に対して、計画した監査の範囲とその実施時期、監査の実施過程で識別した内部統制の重要な不備を含む監査上の重要な発見事項、及び監査の基準で求められているその他の事項について報告を行う。

監査人は、監査役及び監査役会に対して、独立性についての我が国における職業倫理に関する規定を遵守したこと、並びに監査人の独立性に影響を与えると合理的に考えられる事項、及び阻害要因を除去又は軽減するためにセーフガードを講じている場合はその内容について報告を行う。

利害関係

会社と当監査法人又は業務執行社員との間には、公認会計士法の規定により記載すべき利害関係はない。

以 上

-
- (注) 1. 上記の監査報告書の原本は当社が別途保管しております。
2. XBRLデータは監査の対象には含まれていません。