

【表紙】

【提出書類】	訂正有価証券届出書
【提出先】	関東財務局長殿
【提出日】	2021年9月27日提出
【発行者名】	三菱UFJ国際投信株式会社
【代表者の役職氏名】	取締役社長 横川 直
【本店の所在の場所】	東京都千代田区有楽町一丁目12番1号
【事務連絡者氏名】	伊藤 晃
【電話番号】	03-6250-4740
【届出の対象とした募集（売出）内国投資信託受益証券に係るファンドの名称】	国際オルタナティブ戦略 QTX-ウイントン・アルファ・インベストメント・オープン（円ヘッジ）成長型 国際オルタナティブ戦略 QTX-ウイントン・アルファ・インベストメント・オープン（円ヘッジなし）成長型
【届出の対象とした募集（売出）内国投資信託受益証券の金額】	国際オルタナティブ戦略 QTX-ウイントン・アルファ・インベストメント・オープン（円ヘッジ）成長型 1兆円を上限とします。 国際オルタナティブ戦略 QTX-ウイントン・アルファ・インベストメント・オープン（円ヘッジなし）成長型 1兆円を上限とします。
【縦覧に供する場所】	該当事項はありません。

1【有価証券届出書の訂正届出書の提出理由】

2021年3月26日付をもって提出した有価証券届出書（以下「原届出書」といいます。）について半
期報告書の提出に伴う関係情報の更新等を行うため、本訂正届出書を提出します。

2【訂正の内容】

<訂正前>および<訂正後>に記載している下線部__は訂正部分を示し、<更新後>に記載してい
る内容は原届出書の更新後の内容を示します。

「第二部 ファンド情報 第1 ファンド状況 5 運用状況」は原届出書の更新後の内容を記載
します。

なお、「第二部 ファンド情報 第3 ファンドの経理状況」において、「1 財務諸表」につき
ましては「中間財務諸表」が追加され、「2 ファンドの現況」につきましては原届出書の更新後
の内容を記載します。

第二部【ファンド情報】

第1【ファンドの状況】

1【ファンドの性格】

(1)【ファンドの目的及び基本的性格】

<更新後>

各ファンドは、ファンド・オブ・ファンズ方式により、信託財産の成長を目指して運用を行います。

信託金の限度額は、各ファンド 5,000億円です。

* 委託会社は、受託会社と合意のうえ、信託金の限度額を変更することができます。

各ファンドは、一般社団法人投資信託協会が定める商品の分類方法において、以下の商品分類および属性区分に該当します。

商品分類表

<各ファンド>

単位型・追加型の別	投資対象地域	投資対象資産 (収益の源泉となる資産)
単位型投信	国内	株式
	海外	債券
追加型投信	内外	不動産投信
		その他資産
		資産複合

(注) 該当する部分を網掛け表示しています。

該当する商品分類の定義について

追加型投信	一度設定されたファンドであってもその後追加設定が行われ従来の信託財産とともに運用されるファンドをいう。
内外	目論見書又は投資信託約款において、組入資産による主たる投資収益が実質的に内外の資産を源泉とする旨の記載があるものをいう。
資産複合	目論見書又は投資信託約款において、株式、債券および不動産投信(リート)およびその他の資産のうち複数の資産による投資収益を実質的に源泉とするものをいう。

属性区分表

<円ヘッジ 成長型>

投資対象資産 (実際の組入資産)	決算頻度	投資対象地域	投資形態	為替ヘッジ
---------------------	------	--------	------	-------

株式 一般 大型株 中小型株	年1回	グローバル (日本含む)		
	年2回			
	年4回	日本	ファミリー ファンド	あり(フルヘッジ)
債券 一般 公債 社債 その他債券 クレジット属性	年6回 (隔月)	北米		
	年12回 (毎月)	欧州		
	年12回 (毎月)	アジア		
	年12回 (毎月)	オセアニア		
不動産投信	日々	中南米	ファンド・ オブ・ファンズ	なし
その他資産(投資信託 証券(先物取引(株価 指数、債券、金利、商 品、通貨)・株式一 般))	その他	アフリカ		
		中近東(中東)		
		エマージング		
資産複合				

(注) 該当する部分を網掛け表示しています。

上記ファンドは、ファンド・オブ・ファンズ方式により運用を行います。このため、組入れている資産を示す属性区分上の投資対象資産(その他資産(投資信託証券))と収益の源泉となる資産を示す商品分類上の投資対象資産(資産複合)とが異なります。

<円ヘッジなし 成長型>

投資対象資産 (実際の組入資産)	決算頻度	投資対象地域	投資形態	為替ヘッジ
株式 一般 大型株 中小型株	年1回	グローバル (日本含む)		
	年2回			
	年4回	日本	ファミリー ファンド	あり
債券 一般 公債 社債 その他債券 クレジット属性	年6回 (隔月)	北米		
	年12回 (毎月)	欧州		
	年12回 (毎月)	アジア		
	年12回 (毎月)	オセアニア		
不動産投信	日々	中南米	ファンド・ オブ・ファンズ	なし
その他資産(投資信託 証券(先物取引(株価 指数、債券、金利、商 品、通貨)・株式一 般))	その他	アフリカ		
		中近東(中東)		
		エマージング		
資産複合				

（注）該当する部分を網掛け表示しています。

上記ファンドは、ファンド・オブ・ファンズ方式により運用を行います。このため、組入れている資産を示す属性区分上の投資対象資産（その他資産（投資信託証券））と収益の源泉となる資産を示す商品分類上の投資対象資産（資産複合）とが異なります。

該当する属性区分の定義について

その他資産(投資信託証券(先物取引(株価指数、債券、金利、商品、通貨)・株式 一般))	投資信託証券への投資を通じて、主として株価指数先物取引、債券先物取引、金利先物取引、商品先物取引、通貨先物取引に係る権利および株式(一般)に投資する。 一般とは、大型株 ^{*1} 、中小型株 ^{*2} 属性にあてはまらない全てのものをいう。
年1回	目論見書又は投資信託約款において、年1回決算する旨の記載があるものをいう。
グローバル(日本含む)	目論見書又は投資信託約款において、組入資産による投資収益が世界(日本を含む)の資産を源泉とする旨の記載があるものをいう。
ファンド・オブ・ファンズ	「投資信託等の運用に関する規則 ^{*3} 」第2条に規定するファンド・オブ・ファンズをいう。
為替ヘッジあり(フルヘッジ)	目論見書又は投資信託約款において、為替のフルヘッジ又は一部の資産に為替のヘッジを行う旨の記載があるもののうちフルヘッジを行うものをいう。
為替ヘッジなし	目論見書又は投資信託約款において、為替のヘッジを行わない旨の記載があるもの又は為替のヘッジを行う旨の記載がないものをいう。

*1 大型株・・・目論見書又は投資信託約款において、主として大型株に投資する旨の記載があるものをいう。

*2 中小型株・・・目論見書又は投資信託約款において、主として中小型株に投資する旨の記載があるものをいう。

*3 一般社団法人投資信託協会が定める規則です。

属性区分に記載している「為替ヘッジ」は、対円での為替リスクに対するヘッジの有無を記載しております。

商品分類および属性区分の内容については、一般社団法人投資信託協会のホームページ(<http://www.toushin.or.jp/>)でご覧いただけます。

[ファンドの目的・特色]

ファンドの目的

信託財産の成長を目指して運用を行います。

ファンドの特色

1 主として、世界各国の様々な先物取引を活用するとともに、世界各国の株式にも投資を行います。

◆ 当ファンドは、QTX WCM GDP Fund*が発行する円建の外国投資証券への投資を通じて、主として、世界各国の様々な先物取引を活用するとともに、世界各国の株式にも投資を行います。

また、マネー・プール マザーファンドへの投資も行います。

* QTX WCM GDP Fundは、ケイマン籍の外国投資法人であり、ウィントン・キャピタル・マネジメント・リミテッドの運用戦略を採用します。なお、QTX WCM GDP Fundは日本において届出は行われておらず、日本においてQTX WCM GDP Fundへの直接投資を行うことはできません。

主な取引・投資対象の例(2021年6月30日現在)

先物取引

株価指数		債券		通貨
フランスCAC40	Euro STOXX 銀行株指数	米国超長期国債	金利スワップ・チエコ・コナ	米ドル
ドイツDAX	南アフリカJSE40指数	米国長期国債	金利スワップ・ハンガリー・フォリント	日本円
DJ Euro STOXX	イタリアFTSE MIB指数	米国中期国債	金利スワップ・メキシコ・ペソ	豪ドル
イギリスFTSE100	S&P Midcap	米国短期国債	金利スワップ・バキュー・クローネ	ブラジル・レアル
香港ハンセン指数	MSCIシンガポールフリー指数	オーストラリア長期国債	金利スワップ・ポーランド・ズロチ	イギリス・ポンド
スペインIBEX35	FTSE中国A株50指数	オーストラリア中期国債	金利スワップ・スウェーデン・クローナ	カナダ・ドル
韓国KOSPI	ダウ工業株30種平均指数	ドイツ長期国債	金利スワップ・南アフリカ・ランド	チェコ・コルナ
米国ナスダック指数	ハンセン中国企業H株指数	ドイツ中期国債	金利スワップ・ニュージーランド・ドル	ユーロ
日経225	MSCIエマージング指数	ドイツ短期国債	金利スワップ・シンガポール・ドル	スウェーデン・クローナ
米国ラッセル2000	インドS&P CNX Nifty指数	カナダ長期国債	金利スワップ・スイス・フラン	スイス・フラン
米国S&P500	タイSET50種指数	イギリス長期国債	金利スワップ・ブラジル・レアル	ハンガリー・フォリント
カナダS&P TSE60	ブルシヤフWIG20種指数	イギリス短期国債	金利スワップ・中国人元	メキシコ・ペソ
オーストラリアS&P1200	ブラジルボベスパ指数	日本長期国債	金利スワップ・インド・ルピー	南アフリカ・ランド
スウェーデンOMXS30	イスタンブール BIST30指数	スイス長期国債		ニュージーランド・ドル
台湾MSCI指数	MSCIインドネシア指数	イタリア短期国債		韓国ウォン
TOPIX	VIX指数	イタリア中期国債		ポーランド・ズロチ
オランダAEX指数	FTSEマレーシア指数	フランス長期国債		ノルウェー・クローネ
				チリ・ペソ
				人民元
				インドネシア・ルピア
				イスラエル・シユケル
				インド・ルピー
				フィリピン・ペソ
				シンガポール・ドル
				トルコ・リラ
				台湾ドル
				ロシア・ルーブル

短期金利	貴金属	エネルギー	農産物
豪ドル カナダ・ドル イギリス・ポンド ユーロ 米ドル スイス・フラン 日本円 ニュージーランド・ドル	金/プラチナ/銀/ パラジウム	プレント原油/原油/ 軽油/灯油/天然ガス/ 改質ガソリン/石炭/ 排出量取引/電力	キャノーラ油/ココア/ コーヒー/とうもろこし/ 綿/カンザス小麦/ 砂糖/木材/オート麦/ オレンジジュース/もみ/ 大豆ミール/大豆油/ 大豆/小麦/パーム油/ 菜種/製粉用小麦/ チーズ/ミルク/ゴム
	非鉄金属	畜産物	
	アルミニウム/銅/ 鉛/スズ/ニッケル/ 亜鉛/鉄鉱石	飼育牛/豚赤身肉/ 生牛	

株式

世界各国の株式

※上記の取引・投資対象のすべてに対して、取引および投資を行うものではありません。また、取引・投資対象は将来変更される可能性があります。
※ウィントン・キャピタル・マネジメント・リミテッドの資料を基に三菱UFJ国際投信作成

2

ウィントン・キャピタル・マネジメント・リミテッドが提供する2つの運用戦略を活用します。

- ◆ ウィントン・キャピタル・マネジメント・リミテッド(以下「ウィントン社」ということがあります。)は、システム運用に特化したグローバルな投資顧問会社です。
1997年に設立され、約71億米ドル(2021年6月末現在)の運用資産残高*を有しています。
*運用資産残高は、ウィントン社が投資アドバイザーを提供する口座(2021年6月末現在、約3億米ドル)も含みます。
- ◆ ウィントン社の主力戦略である「マネージド・フューチャーズ戦略」を中心に、「株式運用戦略」を加えることにより、「マネージド・フューチャーズ戦略」のみで運用した場合のリスク水準を維持することを目指しつつ、収益の獲得機会を追求します。

ウィントン社が提供する2つの運用戦略

1

マネージド・フューチャーズ戦略

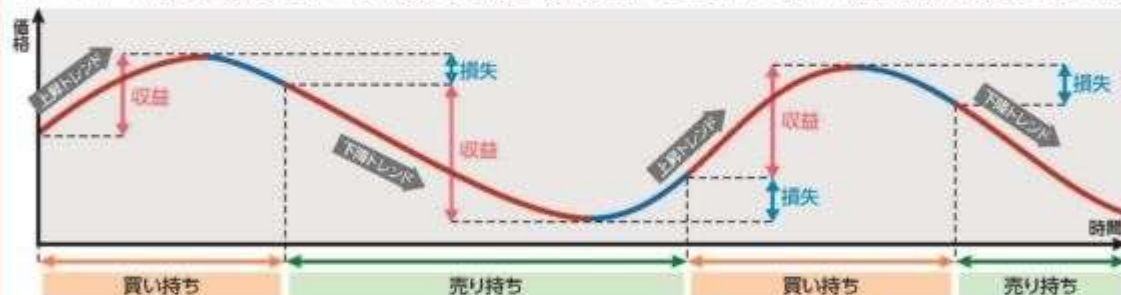
マネージド・フューチャーズ戦略とは、CTA(Commodity Trading Advisor=商品投資顧問業者)として知られる専門家による世界各国の先物取引を対象とした運用戦略です。
ウィントン社では、計量分析に基づくコンピューター・プログラムにより取引対象の値動きの方向性を捉え追従する(トレンド・フォロワー戦略)ことによって収益の獲得を目指します。

- ① 世界各国の様々な先物取引を活用することで、分散投資の効果を高めます。
- ② 先物取引の買いだけでなく売りも活用することで、相場の上昇・下落の両局面における収益機会を追求します。

●トレンド・フォロワー戦略のイメージ

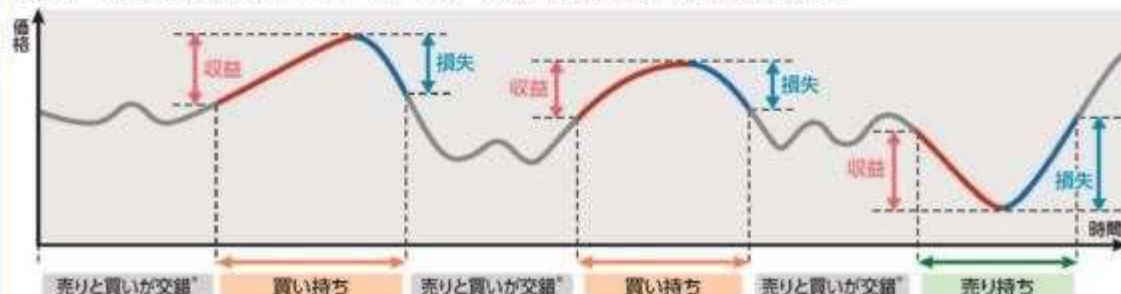
収益を上げやすい環境

トレンドが鮮明で、急激なトレンド転換もないような環境は、一般的にトレンド・フォロワー戦略を採用するマネージド・フューチャーズ戦略が収益を上げやすい環境です。(必ず収益が上がるというわけではなく、損失が出る場合もあります。)



収益を上げにくい環境

トレンドが不鮮明で、急激なトレンド転換を伴ったり、相場の方向性がはっきりしないような環境は、一般的にトレンド・フォロワー戦略を採用するマネージド・フューチャーズ戦略が収益を上げにくい環境です。



*「売り買いが交錯」とは、トレンドが発生したと判断して買い(売り)ポジションを取ったものの、そのトレンドが続かず、あるいは急激に反転トレンドに転じるなど不透明な環境となったため、当初のポジションを反転させるといった投資判断を繰り返すことをいいます。

※上記の図は、あくまでマネージド・フューチャーズ戦略におけるトレンド・フォロワー戦略のイメージを表すためのものであり、実際にこのような運用を行うとは限りません。また、将来の投資成果をお約束するものではありません。

2 株式運用戦略

株式運用戦略とは、ウィントン社の計量分析により現物株式や株式指数のロング・ポジション(買い持ち)またはショート・ポジション(売り持ち)を活用することにより、株式市場の上昇だけに依存しない収益の獲得を目指す戦略です。

●株式運用戦略の一例(イメージ)

- ① 株式市場を上回るパフォーマンスが期待できると判断する現物株式のロング・ポジション(買い持ち)に株式指数のショート・ポジション(売り持ち)を組み合わせます。
 - ② ロング・ポジションとショート・ポジションの組み合わせにより株式市場の価格変動リスクの低減をはかりつつ収益の獲得を目指します。
- ※ただし、完全に株式市場の価格変動リスクを排除できるものではありません。また、必ず収益が上がるというわけではなく、損失が出る場合もあります。



投資対象国・地域における非常事態(金融危機、デフォルト、重大な政策変更や資産凍結を含む規制の導入、自然災害、クーデターや重大な政治体制の変更、戦争等の場合をいいます。)の発生を含む市況動向や資金動向、残存信託期間等の事情によっては、特色1、特色2のような運用ができない場合があります。

3 購入・換金のお申込みの受付は、原則として週1回とします。

- ◆ 購入・換金のお申込みは、販売会社の営業日においていつでも可能です。
ただし、お申込みの受付は、原則として週1回の申込基準日^{*1}に限られます。
また、換金代金のお支払いは、原則として申込基準日から起算して6ファンド営業日^{*2}目となります。

*1 申込基準日とは、各週の最終のファンド営業日をいいます。

*2 ファンド営業日とは、海外休業日^{*3}に該当しない国内の営業日をいいます。

*3 海外休業日とは、ニューヨークの銀行、ニューヨーク証券取引所、ロンドンの銀行のいずれかの休業日に該当する日をいいます。

※くわしくは、後記「追加的記載事項」の「購入・換金のお申込みについて」をご参照ください。

4

為替ヘッジの有無により、「円ヘッジ」「円ヘッジなし」があります。

■ ファンドのしくみ

◆ ファンド・オブ・ファンズ方式*により運用を行います。

*ファンド・オブ・ファンズ方式とは、株式や債券などに直接投資するのではなく、複数の他の投資信託証券に投資する仕組みです。ファンド・オブ・ファンズとは、一般社団法人投資信託協会が定める規則（「投資信託等の運用に関する規則」第2条）に規定するファンド・オブ・ファンズをいいます。



*当ファンドおよびマネー・プール マザーファンドは三菱UFJ国際投信が運用を行います。

- ◆ 「円ヘッジ 成長型」は、「QTX WCM GDP Fund(日本円建て、ヘッジ有)」への投資を通じて、原則として対円で為替ヘッジを行い、為替変動リスクの低減をはかります。
「円ヘッジなし 成長型」は、「QTX WCM GDP Fund(日本円建て、ヘッジ無)」への投資を通じて、原則として対円での為替ヘッジは行いません。

5

年1回の決算時（12月27日（休業日の場合は翌営業日））に分配金額を決定します。

- ◆ 分配金額は委託会社が基準価額水準、市況動向、残存信託期間等を勘案して決定します。ただし、分配対象収益が少額の場合には、分配を行わないことがあります。

分配金額の決定にあたっては、信託財産の成長を優先し、原則として分配を抑制する方針とします。
(基準価額水準や市況動向等により変更する場合があります。)

将来の分配金の支払いおよびその金額について保証するものではありません。

収益分配金に関する留意事項

◆分配金は、預貯金の利息とは異なり、投資信託の純資産から支払われますので、分配金が支払われると、その金額相当分、基準価額は下がります。

投資信託から分配金が支払われるイメージ



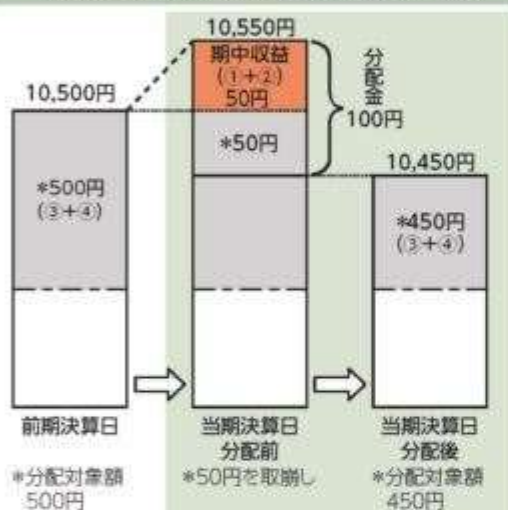
◆分配金は、計算期間中に発生した収益（経費控除後の配当等収益および評価益を含む売買益）を超えて支払われる場合があります。その場合、当期決算日の基準価額は前期決算日と比べて下落することになります。また、分配金の水準は、必ずしも計算期間におけるファンドの収益率を示すものではありません。

分配対象額は、①経費控除後の配当等収益および②経費控除後の評価益を含む売買益ならびに③分配準備積立金および④収益調整金です。

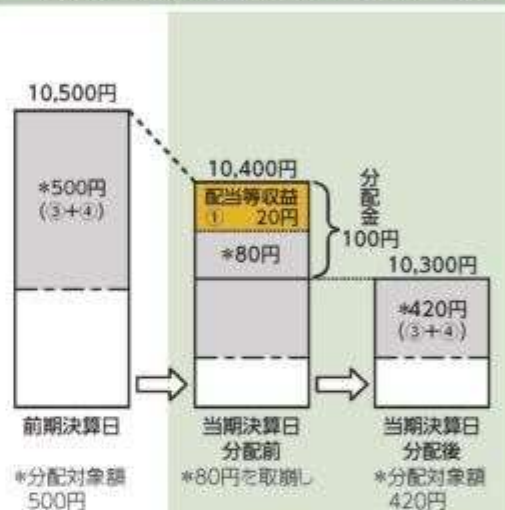
分配金は、分配方針に基づき、分配対象額から支払われます。

計算期間中に発生した収益を超えて支払われる場合

前期決算日から基準価額が上昇した場合



前期決算日から基準価額が下落した場合



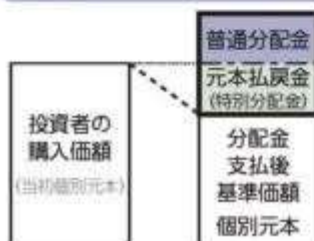
※上記はイメージであり、実際の分配金額や基準価額を示唆するものではありませんのでご注意ください。

分配準備積立金: 当期の①経費控除後の配当等収益および②経費控除後の評価益を含む売買益のうち、当期分配金として支払わなかった残りの金額をいいます。信託財産に留保され、次期以降の分配金の支払いに充当できる分配対象額となります。

収益調整金: 追加型投資信託で追加設定が行われることによって、既存の受益者への収益分配可能額が薄まらないようにするために設けられた勘定です。

◆投資者のファンドの購入価額によっては、分配金の一部または全部が、実質的には元本の一部払戻しに相当する場合があります。ファンド購入後の運用状況により、分配金額より基準価額の値上がりりが小さかった場合も同様です。

分配金の一部が元本の一部払戻しに相当する場合



※元本払戻金(特別分配金)は実質的に元本の一部払戻しとみなされ、その金額だけ個別元本が減少します。また、元本払戻金(特別分配金)部分は非課税扱いとなります。

分配金の全部が元本の一部払戻しに相当する場合



普通分配金: 個別元本(投資者のファンドの購入価額)を上回る部分からの分配金です。

元本払戻金(特別分配金): 個別元本を下回る部分からの分配金です。分配後の投資者の個別元本は、元本払戻金(特別分配金)の額だけ減少します。

主な投資制限

投資信託証券への投資

投資信託証券への投資割合には制限を設けません。

株式への投資

株式への直接投資は行いません。

(追加的記載事項)

■ 購入・換金のお申込みについて

- 購入・換金のお申込みは、販売会社の営業日においていつでも可能です。
ただし、お申込みの受付は、原則として週1回の「申込基準日」に限られます。
また、換金代金のお支払いは、原則として申込基準日から起算して6ファンド営業日目となります。

申込基準日とは

各週の最終のファンド営業日*1をいいます。

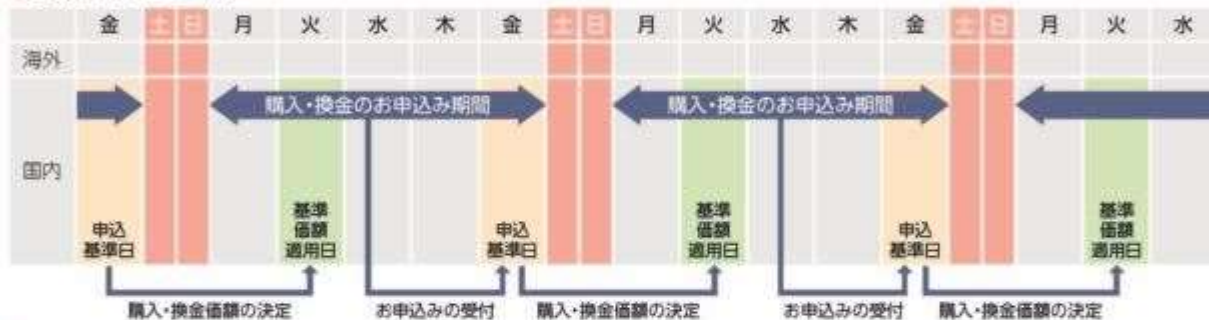
*1 ファンド営業日とは、海外休業日*2に該当しない国内の営業日をいいます。

*2 海外休業日とは、ニューヨークの銀行、ニューヨーク証券取引所、ロンドンの銀行のいずれかの休業日に該当する日をいいます。

- 前回の申込基準日の翌営業日から今回の申込基準日までのお申込み分を、今回の申込基準日における受付分とします。
- 購入・換金価額は、申込基準日の翌々ファンド営業日の基準価額となります。

お申込みのイメージ

● 基本のスケジュール



● 祝日・海外休業日がある場合



*1 金曜日(④)が祝日かつ木曜日(③)が海外休業日に該当するため、水曜日(②)がこの週の申込基準日となります。

前週の申込基準日の翌営業日である月曜日(①)からこの週の申込基準日である水曜日(②)までのお申込み分について、この週の申込基準日である水曜日(②)に受付を行います。

受付が行われたお申込み分についての購入・換金価額は、この週の申込基準日である水曜日(②)の翌々ファンド営業日である翌週火曜日(⑤)の基準価額となります。

なお、換金の場合は、この週の申込基準日である水曜日(②)から起算して6ファンド営業日である翌週金曜日(⑥)に、換金代金をお支払いします。

*2 この週の申込基準日の翌営業日である木曜日(③)から翌週の申込基準日である金曜日(⑦)までが、翌週の申込基準日である金曜日(⑦)に受付を行うお申込みの対象期間となります。(ただし、販売会社の営業日でない日にはお申込みはできません。)

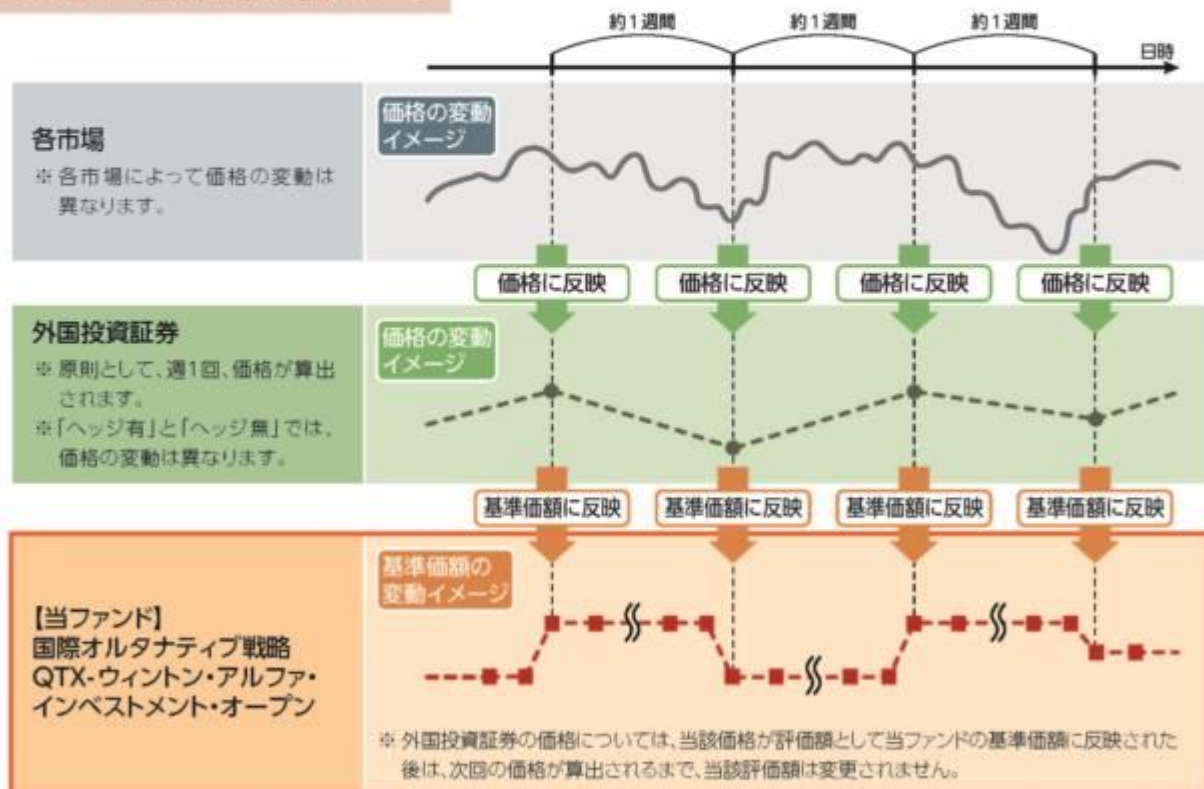
受付が行われたお申込み分についての購入・換金価額は、翌々週月曜日(⑧)が祝日のため、翌週の申込基準日である金曜日(⑦)の翌々ファンド営業日である翌々週水曜日(⑨)の基準価額となります。

※ 上記は、あくまでお申込みのイメージの一例を示したものです。くわしくは、販売会社に確認してください。

■ 当ファンドの基準価額について

- 当ファンドの基準価額には、主要投資対象である外国投資証券[QTX WCM GDP Fund(日本円建て、ヘッジ有/ヘッジ無)]の価格が反映されます。
- 当ファンドの基準価額は委託会社の毎営業日に算出・公表されますが、**外国投資証券の価格の算出は原則として週1回**であるため、各市場における価格変動が直ちに当ファンドの基準価額に反映されるわけではありません。外国投資証券の価格が更新され、当該価格が当ファンドの基準価額に反映された際は、**各市場における約1週間分の価格変動が反映されることになるため、当ファンドの基準価額が大きく変動する場合があります。**
また、当ファンドの購入・換金の際においても、外国投資証券の価格が更新・反映されるタイミングや購入・換金のお申込み時期（※前記「購入・換金のお申込みについて」をご参照ください。）等により、**購入・換金のお申込み時点の基準価額と実際に購入・換金価額に適用される基準価額とが大きく異なる場合がありますのでご注意ください。**

当ファンドの基準価額の変動イメージ



※ 上記はあくまで基本的な変動イメージであり、実際に、各市場の価格、外国投資証券の価格および当ファンドの基準価額がこのような動きになるとは限りません。

※ また実際は、外国投資証券の価格が更新・反映されるまでの間は、「マネー・プール マザーファンド」の基準価額の変動、余資運用および運用管理費用(信託報酬)等により、当ファンドの基準価額は変動します。

ウィントン・キャピタル・マネジメント・リミテッド(以下、「当社」といいます。))は、本資料の内容の正確性や完全性、本資料における表明、あるいは国際オルタナティブ戦略 QTX・ウィントン・アルファ・インベストメント・オープンの各ファンドのパフォーマンスについて、いかなる責任も負いません。当社は、本資料に依拠することによって投資者の皆様が第三者が被る直接的、間接的、派生的又はその他の損害、損失、利益の減少について、いかなる責任を負うこともありません。当社は、各ファンドのマーケティング、販売、売買について責任を負うことも関与することもなければ、マーケティングや広告に関する諸法令の遵守に責任を負うこともなく、さらに、このようなマーケティング、販売、売買に関連する当社の商品やサービスについて、意見を述べることを許された第三者もおりません。当社のアドバイスを受けた他のファンドの過去のパフォーマンスは、各ファンドの将来のパフォーマンスを示すものではありません。

(3) 【ファンドの仕組み】

< 訂正前 >

委託会社と関係法人との契約の概要

	概要
--	----

委託会社と受託会社との契約 「信託契約」	運用に関する事項、委託会社および受託会社としての業務に関する事項、受益者に関する事項等が定められています。 なお、信託契約は、「投資信託及び投資法人に関する法律」に基づきあらかじめ監督官庁に届け出られた信託約款の内容で締結されます。
委託会社と販売会社との契約 「投資信託受益権の取扱いに関する契約」	販売会社の募集の取扱い、解約の取扱い、収益分配金・償還金の支払いの取扱いに係る事務の内容等が定められています。

委託会社の概況(2020年12月末現在)

- ・金融商品取引業者登録番号
金融商品取引業者 関東財務局長(金商)第404号
- ・設立年月日
1985年8月1日
- ・資本金
2,000百万円
- ・沿革
1997年5月 東京三菱投信投資顧問株式会社が証券投資信託委託業務を開始
2004年10月 東京三菱投信投資顧問株式会社と三菱信アセットマネジメント株式会社が合併、商号を三菱投信株式会社に変更
2005年10月 三菱投信株式会社とユーエフジェイパートナーズ投信株式会社が合併、商号を三菱UFJ投信株式会社に変更
2015年7月 三菱UFJ投信株式会社と国際投信投資顧問株式会社が合併、商号を三菱UFJ国際投信株式会社に変更
- ・大株主の状況

株主名	住所	所有株式数	所有比率
三菱UFJ信託銀行株式会社	東京都千代田区丸の内一丁目4番5号	211,581株	100.0%

<訂正後>

委託会社と関係法人との契約の概要

	概要
委託会社と受託会社との契約 「信託契約」	運用に関する事項、委託会社および受託会社としての業務に関する事項、受益者に関する事項等が定められています。 なお、信託契約は、「投資信託及び投資法人に関する法律」に基づきあらかじめ監督官庁に届け出られた信託約款の内容で締結されます。
委託会社と販売会社との契約 「投資信託受益権の取扱いに関する契約」	販売会社の募集の取扱い、解約の取扱い、収益分配金・償還金の支払いの取扱いに係る事務の内容等が定められています。

委託会社の概況(2021年6月末現在)

- ・金融商品取引業者登録番号
金融商品取引業者 関東財務局長(金商)第404号
- ・設立年月日
1985年8月1日
- ・資本金
2,000百万円
- ・沿革
1997年5月 東京三菱投信投資顧問株式会社が証券投資信託委託業務を開始

2004年10月	東京三菱投信投資顧問株式会社と三菱信アセットマネジメント株式会社が合併、商号を三菱投信株式会社に変更
2005年10月	三菱投信株式会社とユーエフジェイパートナーズ投信株式会社が合併、商号を三菱UFJ投信株式会社に変更
2015年7月	三菱UFJ投信株式会社と国際投信投資顧問株式会社が合併、商号を三菱UFJ国際投信株式会社に変更

・大株主の状況

株主名	住所	所有株式数	所有比率
三菱UFJ信託銀行株式会社	東京都千代田区丸の内一丁目4番5号	211,581株	100.0%

3【投資リスク】

<更新後>

(1) 投資リスク

ファンドの基準価額は、組み入れている有価証券等の価格変動による影響を受けますが、これらの運用により信託財産に生じた損益はすべて投資者のみなさまに帰属します。したがって、投資者のみなさまの投資元本が保証されているものではなく、基準価額の下落により損失を被り、投資元本を割り込むことがあります。

投資信託は預貯金と異なります。

ファンドの基準価額の変動要因として、主に以下のリスクがあります。

(主なりスクであり、以下に限定されるものではありません。)

価格変動リスク

ファンドは、主要投資対象とする外国投資証券への投資を通じて、実質的には株価指数先物取引、債券先物取引、金利先物取引、商品先物取引、通貨先物取引等を行いますので、株価変動、金利変動、商品価格の変動、通貨の変動等の影響を受けます。買建ている先物取引の価格が下落した場合、または売建ている先物取引の価格が上昇した場合には、ファンドの基準価額は下落し、損失を被ることがあります。特に、買建ている先物取引の価格下落と売建ている先物取引の価格上昇が同時に発生した場合には、基準価額が大幅に下落する場合があります。また、レバレッジを利用して先物取引を行うことが可能なため、投資対象市場における比較的小さな値動きも多額の損失をもたらす場合があります。

上記のほか、ファンドは、主要投資対象とする外国投資証券への投資を通じて、実質的に株式への投資も行います。株式の価格は、国内および国際的な政治・経済情勢、発行企業の業績、市場の需給関係等の影響を受け変動します。株式の価格が変動すればファンドの基準価額の変動要因となります。

為替変動リスク

<円ヘッジ 成長型>

主要投資対象とする外国投資証券への投資を通じて、主に外貨建資産へ投資を行いますので、為替変動リスクが生じます。これらの外貨建資産については、原則として米ドル売り、円買いの為替ヘッジを行い、為替変動リスクの低減をはかりますが、完全に為替変動リスクを排除することはできません。また、円金利がヘッジ対象となる外貨建資産の通貨の金利より低い場合、円とヘッジ対象となる外貨建資産の通貨との金利差相当分のヘッジコストがかかることにご留意ください。ただし、為替市場の状況によっては、金利差相当分以上のヘッジコストとなる場合があります。

<円ヘッジなし 成長型>

主要投資対象とする外国投資証券への投資を通じて、主に外貨建資産へ投資を行いますので

で、当該外貨建資産の通貨が円に対して強く（円安に）なればファンドの基準価額の上昇要因となり、弱く（円高に）なればファンドの基準価額の下落要因となります。

流動性リスク

有価証券等を売却あるいは購入しようとする際に、買い需要がなく売却不可能、あるいは売り供給がなく購入不可能等となるリスクのことをいいます。例えば、市況動向や有価証券等の流通量等の状況、あるいはファンドの解約金額の規模によっては、組入有価証券等を市場実勢より低い価格で売却しなければならないケースが考えられ、この場合にはファンドの基準価額の下落要因となります。

カントリー・リスク

新興国の政治や経済、社会情勢等の変化（カントリー・リスク）により金融・証券・商品市場が混乱して、先物価格・株価が大きく変動する可能性があります。新興国のカントリー・リスクとしては主に以下の点が挙げられます。

- a．先進国と比較して経済が一般的に脆弱であると考えられ、経済成長率やインフレ率等の経済状況が著しく変化する可能性があります。
- b．政治不安や社会不安、他国との外交関係の悪化により海外からの投資に対する規制導入等の可能性があります。
- c．海外との資金移動に関する規制導入等の可能性があります。
- d．先進国とは情報開示に係る制度や慣習等が異なる場合があります。

この結果、新興国に係る先物取引・株式への投資が、著しく悪影響を受ける可能性があります。

信用リスク

実質的に投資している有価証券等の発行会社の倒産、財務状況または信用状況の悪化等の影響により、ファンドの基準価額は下落し、損失を被ることがあります。

カウンターパーティー・リスク（取引相手先の決済不履行リスク）

証券取引、為替取引等の相対取引においては、取引相手先の決済不履行リスクが伴います。

その他の主な留意点

- a．収益分配金に関する留意点
 - ・ 計算期末に、基準価額水準に応じて、別に定める分配方針により収益の分配を行います。委託会社の判断により、分配が行われないこともあります。
 - ・ 投資信託（ファンド）の収益分配金は、預貯金の利息とは異なり、投資信託の純資産から支払われますので収益分配金が支払われると、その金額相当分、基準価額は下がります。なお、収益分配金の有無や金額は確定したものではありません。
 - ・ 収益分配金は、計算期間中に発生した収益（経費控除後の配当等収益および評価益を含む売買益）を超えて支払われる場合があります。その場合、当期決算日の基準価額は前期決算日と比べて下落することになります。また、収益分配金の水準は、必ずしも計算期間におけるファンドの収益率を示すものではありません。
 - ・ 受益者の個別元本によっては、収益分配金の一部または全部が、実質的には元本の一部払戻しに相当する場合があります。ファンド購入後の運用状況により、収益分配金額より基準価額の値上がりが小さかった場合も同様です。
- b．各ファンドが主要投資対象とする外国投資証券が存続しないこととなった場合には、当該ファンドは繰上償還されます。また、各ファンドについて、受益権の総口数が10億口を下ることとなった場合等には、信託期間中であっても償還されることがあります。
- c．法令、税制および会計制度等は、今後変更される可能性があります。
- d．各ファンドの信託財産の資金管理を円滑に行うため、原則として1日1件5億円を超える換金は行えないものとします。また、市況動向等により、これ以外にも大口の換

金請求に制限を設ける場合があります。

- e. 当ファンドのお取引に関しては、金融商品取引法第37条の6の規定（いわゆるクーリングオフ）の適用はありません。

(2) 投資リスクに対する管理体制

委託会社では、ファンドのコンセプトに沿ったリスクの範囲内で運用を行うとともに運用部から独立した管理担当部署によりリスク運営状況のモニタリング等のリスク管理を行っています。

また、定期的に関催されるリスク管理に関する会議体等において、それらの状況の報告を行うほか、必要に応じて改善策を審議しています。この内容は運用部門にフィードバックされ、必要に応じて是正を指示します。

具体的な、投資リスクに対するリスク管理体制は以下の通りです。

トレーディング担当部署

有価証券等の売買執行および発注に係る法令等の遵守および監視・牽制を行います。

コンプライアンス担当部署

法令上の禁止行為、約款の投資制限等のモニタリングを通じ、法令等遵守状況を把握・管理し、必要に応じて改善の指導を行います。

リスク管理担当部署

運用リスク全般の状況をモニタリング・管理するとともに、運用実績の分析および評価を行い、必要に応じて改善策等を提言します。また、事務・情報資産・その他のリスクの統括的管理を行っています。

内部監査担当部署

委託会社のすべての業務から独立した立場より、リスク管理体制の適切性および有効性について評価を行い、改善策の提案等を通して、リスク管理機能の維持・向上をはかります。

<流動性リスクに対する管理体制>

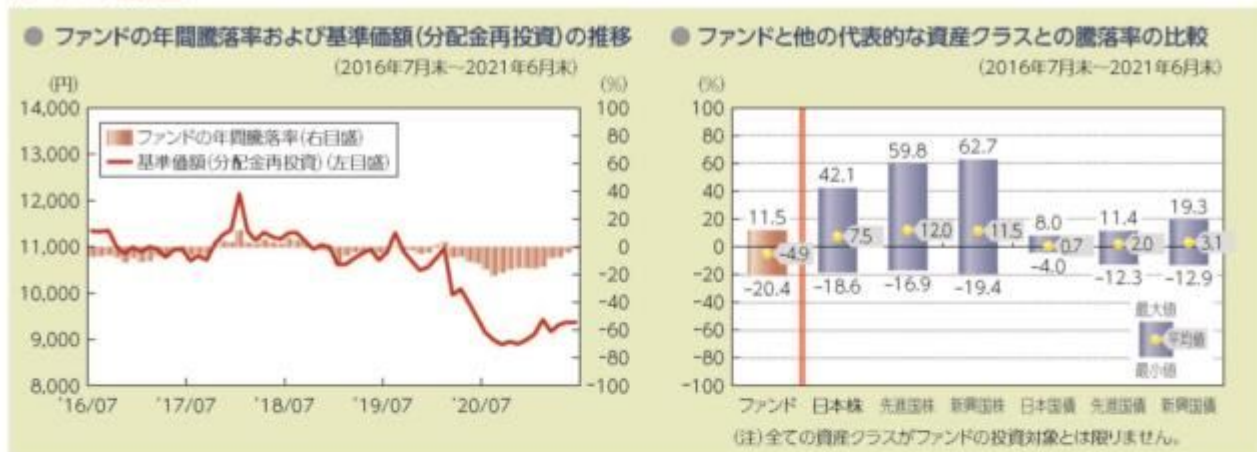
流動性リスクは、運用部門で市場の流動性の把握に努め、投資対象・売買数量等を適切に選択することによりコントロールしています。また、運用部門から独立したリスク管理担当部署においても流動性についての情報収集や分析・管理を行い、この結果はリスク管理に関する会議体等に報告されます。

* 組織変更等により、前記の名称および内容は変更となる場合があります。

■ 代表的な資産クラスとの騰落率の比較等

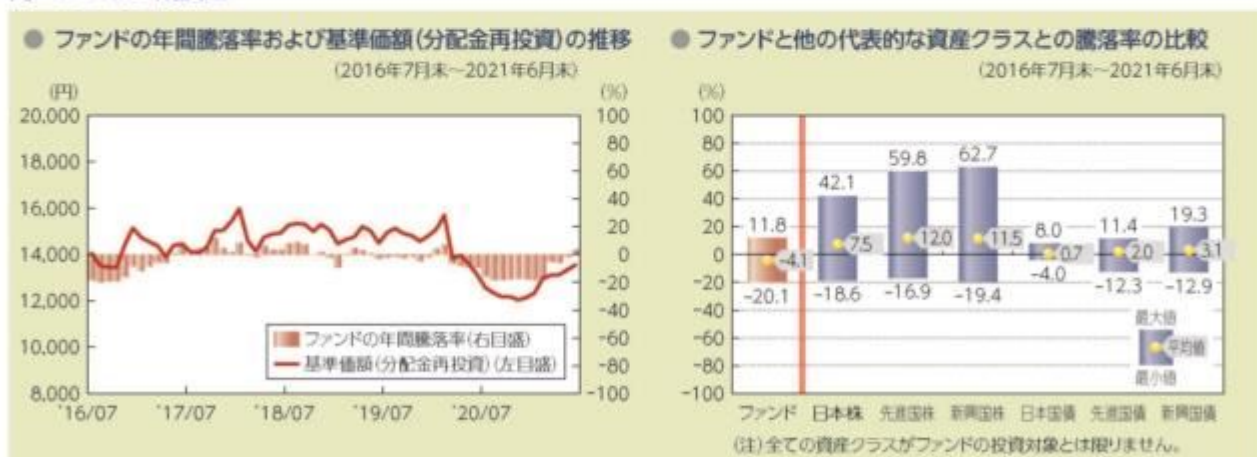
下記のグラフは、ファンドと代表的な資産クラスを定量的に比較できるように作成したものです。

円ヘッジ 成長型



- 基準価額(分配金再投資)は分配金(税引前)を分配時に再投資したものと計算しており、実際の基準価額とは異なる場合があります。
- 年間騰落率とは、各月末における直近1年間の騰落率をいいます。
- ファンドの年間騰落率は、税引前の分配金を再投資したものとみなして計算した年間騰落率が記載されており、実際の基準価額に基づいて計算した年間騰落率とは異なる場合があります。

円ヘッジなし 成長型



- 基準価額(分配金再投資)は分配金(税引前)を分配時に再投資したものと計算しており、実際の基準価額とは異なる場合があります。
- 年間騰落率とは、各月末における直近1年間の騰落率をいいます。
- ファンドの年間騰落率は、税引前の分配金を再投資したものとみなして計算した年間騰落率が記載されており、実際の基準価額に基づいて計算した年間騰落率とは異なる場合があります。

上記は、過去の実績であり、将来の投資成果を保証するものではありません。

代表的な資産クラスの指数について

資産クラス	指数名	注記等
日本株	東証株価指数(TOPIX) (配当込み)	東証株価指数(TOPIX)(配当込み)とは、東京証券取引所第一部に上場する内国普通株式全銘柄を対象として算出した指数で、わが国の株式市場全体の値動きを表す株価指数です。TOPIXに関する知的財産権その他一切の権利は東京証券取引所に帰属します。東京証券取引所は、TOPIXの算出もしくは公表の方法の変更、TOPIXの算出もしくは公表の停止またはTOPIXの商標の変更もしくは使用の停止を行う権利を有しています。
先進国株	MSCIコクサイ・インデックス (配当込み)	MSCIコクサイ・インデックス(配当込み)とは、MSCI Inc.が開発した株価指数で、日本を除く世界の先進国で構成されています。また、MSCIコクサイ・インデックスに対する著作権及びその他知的財産権はすべてMSCI Inc.に帰属します。
新興国株	MSCIエマージング・マーケット・ インデックス(配当込み)	MSCIエマージング・マーケット・インデックス(配当込み)とは、MSCI Inc.が開発した株価指数で、世界の新興国で構成されています。また、MSCIエマージング・マーケット・インデックスに対する著作権及びその他知的財産権はすべてMSCI Inc.に帰属します。
日本国債	NOMURA-BPI(国債)	NOMURA-BPI(国債)とは、野村證券株式会社が発表しているわが国の代表的な国債パフォーマンスインデックスで、NOMURA-BPI(総合)のサブインデックスです。当該指数の知的財産権およびその他一切の権利は同社に帰属します。なお、同社は、当該指数の正確性、完全性、信頼性、有用性、市場性、商品性および適合性を保証するものではなく、当該指数を用いて運用されるファンドの運用成果等に関して一切責任を負いません。
先進国債	FTSE世界国債インデックス (除く日本)	FTSE世界国債インデックス(除く日本)は、FTSE Fixed Income LLCにより運営され、日本を除く世界主要国の国債の総合収益率を各市場の時価総額で加重平均した債券インデックスです。FTSE Fixed Income LLCは、本ファンドのスポンサーではなく、本ファンドの推奨、販売あるいは販売促進を行っておりません。このインデックスのデータは、情報提供のみを目的としており、FTSE Fixed Income LLCは、当該データの正確性および完全性を保証せず、またデータの誤謬、脱漏または遅延につき何ら責任を負いません。このインデックスに対する著作権等の知的財産その他一切の権利はFTSE Fixed Income LLCに帰属します。
新興国債	JPモルガンGBI-EMグローバル・ ダイバーシファイド	JPモルガンGBI-EMグローバル・ダイバーシファイドとは、J.P.モルガン・セキュリティーズ・エルエルシーが算出し公表している指数で、現地通貨建てのエマージング債市場の代表的なインデックスです。現地通貨建てのエマージング債のうち、投資規制の有無や、発行規模等を考慮して選ばれた銘柄により構成されています。当指数の著作権はJ.P.モルガン・セキュリティーズ・エルエルシーに帰属します。

(注) 海外の指数は、為替ヘッジなしによる投資を想定して、円換算しています。

4【手数料等及び税金】

(5)【課税上の取扱い】

< 訂正前 >

課税上は、株式投資信託として取り扱われます。

個人の受益者に対する課税

受益者が支払いを受ける収益分配金のうち課税扱いとなる普通分配金ならびに解約時および償還時の譲渡益については、次の通り課税されます。

1. 収益分配金の課税

普通分配金が配当所得として課税されます。元本払戻金（特別分配金）は課税されません。

原則として、20.315%（所得税15%、復興特別所得税0.315%、地方税5%）の税率で源泉徴収（申告不要）されます。なお、確定申告を行い、総合課税（配当控除は適用されません。）・申告分離課税を選択することもできます。

2. 解約時および償還時の課税

解約価額および償還価額から取得費（申込手数料（税込）を含みます。）を控除した利益（譲渡益）が譲渡所得とみなされて課税されます。

20.315%（所得税15%、復興特別所得税0.315%、地方税5%）の税率による申告分離課税が適用されます。

特定口座（源泉徴収選択口座）を利用する場合、20.315%（所得税15%、復興特別所得税0.315%、地方税5%）の税率で源泉徴収され、原則として、申告は不要です。

解約時および償還時の損失（譲渡損）については、確定申告により収益分配金を含む上場株式等の配当所得（申告分離課税を選択した収益分配金・配当金に限ります。）との損益通算が可能となる仕組みがあります。

買取りの取扱いについては、販売会社にお問い合わせください。

公募株式投資信託は税法上、「NISA(少額投資非課税制度)およびジュニアNISA(未成年者少額投資非課税制度)」の適用対象です。NISAおよびジュニアNISAをご利用の場合、毎年、一定額の範囲で新たに購入した公募株式投資信託などから生じる配当所得および譲渡所得が一定期間非課税となります。他の口座で生じた配当所得・譲渡所得との損益通算はできません。販売会社で非課税口座を開設するなど、一定の条件に該当する方が対象となります。詳しくは、販売会社にお問い合わせください。

法人の受益者に対する課税

受益者が支払いを受ける収益分配金のうち課税扱いとなる普通分配金ならびに解約時および償還時の個別元本超過額については、配当所得として15.315%(所得税15%、復興特別所得税0.315%)の税率で源泉徴収されます。地方税の源泉徴収はありません。なお、益金不算入制度の適用はありません。

買取りの取扱いについては、販売会社にお問い合わせください。

分配時において、外国税額控除の適用となった場合には、分配時の税金が上記と異なる場合があります。

個別元本について

受益者毎の信託時の受益権の価額等(申込手数料(税込)は含まれません。)が当該受益者の元本(個別元本)にあたります。

受益者が同一ファンドの受益権を複数回取得した場合、個別元本は、当該受益者が追加信託を行うつど当該受益者の受益権口数で加重平均することにより算出されます。ただし、同一ファンドを複数の販売会社で取得する場合や、同一販売会社であっても複数支店等で同一ファンドを取得する場合等は、個別元本の算出方法が異なる場合があります。

受益者が元本払戻金(特別分配金)を受け取った場合、収益分配金発生時にその個別元本から当該元本払戻金(特別分配金)を控除した額が、その後の当該受益者の個別元本となります。

収益分配金について

受益者が収益分配金を受け取る際、当該収益分配金落ち後の基準価額が当該受益者の個別元本と同額の場合または当該受益者の個別元本を上回っている場合には、当該収益分配金の全額が普通分配金となり、当該収益分配金落ち後の基準価額が当該受益者の個別元本を下回っている場合には、その下回る部分の額が元本払戻金(特別分配金)となり、当該収益分配金から当該元本払戻金(特別分配金)を控除した額が普通分配金となります。

なお、受益者が元本払戻金(特別分配金)を受け取った場合、収益分配金発生時にその個別元本から当該元本払戻金(特別分配金)を控除した額が、その後の当該受益者の個別元本となります。

上記は2020年12月末現在のものですので、税法が改正された場合等には、上記の内容が変更になることがあります。

課税上の取扱いの詳細については、税務専門家等にご確認されることをお勧めします。

<訂正後>

課税上は、株式投資信託として取り扱われます。

個人の受益者に対する課税

受益者が支払いを受ける収益分配金のうち課税扱いとなる普通分配金ならびに解約時および償還時の譲渡益については、次の通り課税されます。

1. 収益分配金の課税

普通分配金が配当所得として課税されます。元本払戻金(特別分配金)は課税されません。

原則として、20.315%(所得税15%、復興特別所得税0.315%、地方税5%)の税率で源泉徴収(申告不要)されます。なお、確定申告を行い、総合課税(配当控除は適用されません。)・申告分離課税を選択することもできます。

2. 解約時および償還時の課税

解約価額および償還価額から取得費(申込手数料(税込)を含みます。)を控除した利益

（譲渡益）が譲渡所得とみなされて課税されます。

20.315%（所得税15%、復興特別所得税0.315%、地方税5%）の税率による申告分離課税が適用されます。

特定口座（源泉徴収選択口座）を利用する場合、20.315%（所得税15%、復興特別所得税0.315%、地方税5%）の税率で源泉徴収され、原則として、申告は不要です。

解約時および償還時の損失（譲渡損）については、確定申告により収益分配金を含む上場株式等の配当所得（申告分離課税を選択した収益分配金・配当金に限ります。）との損益通算が可能となる仕組みがあります。

買取りの取扱いについては、販売会社にお問い合わせください。

公募株式投資信託は税法上、「NISA（少額投資非課税制度）およびジュニアNISA（未成年者少額投資非課税制度）」の適用対象です。NISAおよびジュニアNISAをご利用の場合、毎年、一定額の範囲で新たに購入した公募株式投資信託などから生じる配当所得および譲渡所得が一定期間非課税となります。他の口座で生じた配当所得・譲渡所得との損益通算はできません。販売会社で非課税口座を開設するなど、一定の条件に該当する方が対象となります。詳しくは、販売会社にお問い合わせください。

法人の受益者に対する課税

受益者が支払いを受ける収益分配金のうち課税扱いとなる普通分配金ならびに解約時および償還時の個別元本超過額については、配当所得として15.315%（所得税15%、復興特別所得税0.315%）の税率で源泉徴収されます。地方税の源泉徴収はありません。なお、益金不算入制度の適用はありません。

買取りの取扱いについては、販売会社にお問い合わせください。

分配時において、外国税額控除の適用となった場合には、分配時の税金が上記と異なる場合があります。

個別元本について

受益者毎の信託時の受益権の価額等（申込手数料（税込）は含まれません。）が当該受益者の元本（個別元本）にあたります。

受益者が同一ファンドの受益権を複数回取得した場合、個別元本は、当該受益者が追加信託を行うつど当該受益者の受益権口数で加重平均することにより算出されます。ただし、同一ファンドを複数の販売会社で取得する場合や、同一販売会社であっても複数支店等で同一ファンドを取得する場合等は、個別元本の算出方法が異なる場合があります。

受益者が元本払戻金（特別分配金）を受け取った場合、収益分配金発生時にその個別元本から当該元本払戻金（特別分配金）を控除した額が、その後の当該受益者の個別元本となります。

収益分配金について

受益者が収益分配金を受け取る際、当該収益分配金落ち後の基準価額が当該受益者の個別元本と同額の場合または当該受益者の個別元本を上回っている場合には、当該収益分配金の全額が普通分配金となり、当該収益分配金落ち後の基準価額が当該受益者の個別元本を下回っている場合には、その下回る部分の額が元本払戻金（特別分配金）となり、当該収益分配金から当該元本払戻金（特別分配金）を控除した額が普通分配金となります。

なお、受益者が元本払戻金（特別分配金）を受け取った場合、収益分配金発生時にその個別元本から当該元本払戻金（特別分配金）を控除した額が、その後の当該受益者の個別元本となります。

上記は2021年6月末現在のものですので、税法が改正された場合等には、上記の内容が変更になることがあります。

課税上の取扱いの詳細については、税務専門家等にご確認されることをお勧めします。

5【運用状況】

【国際オルタナティブ戦略 QTX - ウィントン・アルファ・インベストメント・オープン（円ヘッジ）成長型】

(1) 【投資状況】

令和 3年 6月30日現在

(単位 : 円)

資産の種類	国 / 地域	時価合計	投資比率 (%)
投資証券	ケイマン諸島	393,417,162	95.08
親投資信託受益証券	日本	99,960	0.02
コール・ローン、その他資産 (負債控除後)		20,275,312	4.90
純資産総額		413,792,434	100.00

(注) 投資比率とは、ファンドの純資産総額に対する当該資産の時価の比率をいいます。

(2) 【投資資産】

【投資有価証券の主要銘柄】

a 評価額上位 30 銘柄

令和 3年 6月30日現在

国 / 地域	種類	銘柄名	数量	簿価 単価 (円)	簿価 金額 (円)	評価 単価 (円)	評価 金額 (円)	投資 比率 (%)
ケイマン 諸島	投資証券	QTX WCM GDP Fund (日 本円建て、ヘッジ有)	375,108.1348	996.76	373,896,343	1,048.81	393,417,162	95.08
日本	親投資信託受 益証券	マネー・プール マザーファンド	99,562	1.0041	99,970	1.0040	99,960	0.02

(注) 投資比率は、ファンドの純資産総額に対する当該銘柄の評価金額の比率です。

b 全銘柄の種類 / 業種別投資比率

令和 3年 6月30日現在

種類	投資比率 (%)
投資証券	95.08
親投資信託受益証券	0.02
合計	95.10

(注) 投資比率は、ファンドの純資産総額に対する当該種類または業種の評価金額の比率です。

【投資不動産物件】

該当事項はありません。

【その他投資資産の主要なもの】

該当事項はありません。

（ 3 ） 【運用実績】

【純資産の推移】

下記計算期間末日および令和3年6月末日、同日前1年以内における各月末の純資産の推移は次の通りです。

（単位：円）

	純資産総額		基準価額 (1万口当たりの純資産価額)	
	(分配落)	(分配付)	(分配落)	(分配付)
第1計算期間末日 (平成24年12月27日)	8,353,171,013	8,353,171,013	9,592	9,592
第2計算期間末日 (平成25年12月27日)	3,136,589,877	3,136,589,877	10,450	10,450
第3計算期間末日 (平成26年12月29日)	1,522,826,633	1,522,826,633	12,012	12,012
第4計算期間末日 (平成27年12月28日)	1,760,320,731	1,760,320,731	12,047	12,047
第5計算期間末日 (平成28年12月27日)	1,501,552,106	1,501,552,106	10,993	10,993
第6計算期間末日 (平成29年12月27日)	1,370,352,150	1,370,352,150	11,241	11,241
第7計算期間末日 (平成30年12月27日)	778,977,755	778,977,755	11,001	11,001
第8計算期間末日 (令和 1年12月27日)	617,504,473	617,504,473	10,560	10,560
第9計算期間末日 (令和 2年12月28日)	446,095,189	446,095,189	8,986	8,986
令和 2年 6月末日	509,034,111		9,464	
7月末日	490,731,446		9,145	
8月末日	472,714,560		8,991	
9月末日	463,195,014		8,889	
10月末日	459,082,023		8,953	
11月末日	456,473,410		8,902	
12月末日	446,238,917		8,989	
令和 3年 1月末日	450,484,214		9,111	
2月末日	450,329,376		9,422	
3月末日	427,825,169		9,172	
4月末日	432,018,103		9,320	
5月末日	414,810,532		9,375	
6月末日	413,792,434		9,373	

【分配の推移】

	1万口当たりの分配金
第1計算期間	0円
第2計算期間	0円
第3計算期間	0円
第4計算期間	0円
第5計算期間	0円
第6計算期間	0円

第7計算期間	0円
第8計算期間	0円
第9計算期間	0円

【収益率の推移】

	収益率（％）
第1計算期間	4.08
第2計算期間	8.94
第3計算期間	14.94
第4計算期間	0.29
第5計算期間	8.74
第6計算期間	2.25
第7計算期間	2.13
第8計算期間	4.00
第9計算期間	14.90
第10中間計算期間	2.71

（注）「収益率」とは、計算期間末の基準価額（分配額の額）から当該計算期間の直前の計算期間末の基準価額（分配額の額）を控除した額を当該基準価額（分配額の額）で除して得た数に100を乗じて得た数をいう。

（４）【設定及び解約の実績】

	設定口数	解約口数	発行済口数
第1計算期間	17,426,077,041	8,717,723,562	8,708,353,479
第2計算期間	19,683,611	5,726,523,125	3,001,513,965
第3計算期間	93,249,608	1,827,053,785	1,267,709,788
第4計算期間	614,522,259	421,072,330	1,461,159,717
第5計算期間	218,394,846	313,692,337	1,365,862,226
第6計算期間	190,962,720	337,717,773	1,219,107,173
第7計算期間	9,873,750	520,887,248	708,093,675
第8計算期間	1,502,487	124,845,647	584,750,515
第9計算期間		88,318,868	496,431,647
第10中間計算期間		54,961,254	441,470,393

【国際オルタナティブ戦略 Q T X - ウィントン・アルファ・インベストメント・オープン（円ヘッジなし）成長型】

（１）【投資状況】

令和 3年 6月30日現在

（単位：円）

資産の種類	国/地域	時価合計	投資比率（％）
投資証券	ケイマン諸島	610,958,375	95.11
親投資信託受益証券	日本	99,960	0.02
コール・ローン、その他資産 （負債控除後）		31,308,137	4.87
純資産総額		642,366,472	100.00

（注）投資比率とは、ファンドの純資産総額に対する当該資産の時価の比率をいいます。

（２）【投資資産】

【投資有価証券の主要銘柄】

a 評価額上位30銘柄

令和3年6月30日現在

国/地域	種類	銘柄名	数量	簿価 単価 (円)	簿価 金額 (円)	評価 単価 (円)	評価 金額 (円)	投資 比率 (%)
ケイマン 諸島	投資証券	QTX WCM GDP Fund (日本円建て、ヘッジ無)	395,319.4963	1,362.68	538,693,971	1,545.48	610,958,375	95.11
日本	親投資信託受益証券	マネー・プール マザーファンド	99,562	1.0041	99,970	1.0040	99,960	0.02

（注）投資比率は、ファンドの純資産総額に対する当該銘柄の評価金額の比率です。

b 全銘柄の種類 / 業種別投資比率

令和3年6月30日現在

種類	投資比率（％）
投資証券	95.11
親投資信託受益証券	0.02
合計	95.13

（注）投資比率は、ファンドの純資産総額に対する当該種類または業種の評価金額の比率です。

【投資不動産物件】

該当事項はありません。

【その他投資資産の主要なもの】

該当事項はありません。

（３）【運用実績】

【純資産の推移】

下記計算期間末日および令和3年6月末日、同日前1年以内における各月末の純資産の推移は次の通りです。

	純資産総額		基準価額 (1万口当たりの純資産価額)	
	(分配落)	(分配付)	(分配落)	(分配付)
第1計算期間末日 (平成24年12月27日)	4,855,387,392	4,855,387,392	9,936	9,936
第2計算期間末日 (平成25年12月27日)	1,550,962,603	1,550,962,603	12,793	12,793
第3計算期間末日 (平成26年12月29日)	1,300,803,463	1,300,803,463	16,457	16,457
第4計算期間末日 (平成27年12月28日)	3,255,620,363	3,255,620,363	16,799	16,799
第5計算期間末日 (平成28年12月27日)	2,348,032,496	2,348,032,496	15,213	15,213
第6計算期間末日 (平成29年12月27日)	1,565,983,097	1,565,983,097	15,159	15,159
第7計算期間末日 (平成30年12月27日)	1,162,533,322	1,162,533,322	15,327	15,327
第8計算期間末日 (令和 1年12月27日)	959,181,415	959,181,415	14,796	14,796
第9計算期間末日 (令和 2年12月28日)	614,709,933	614,709,933	12,099	12,099
令和 2年 6月末日	696,981,932		13,124	
7月末日	667,523,830		12,569	
8月末日	642,363,531		12,336	
9月末日	633,912,871		12,182	
10月末日	627,137,098		12,187	
11月末日	613,609,946		12,037	
12月末日	616,889,153		12,142	
令和 3年 1月末日	614,555,629		12,338	
2月末日	644,435,645		12,963	
3月末日	632,660,879		13,108	
4月末日	631,002,568		13,126	
5月末日	634,729,225		13,337	
6月末日	642,366,472		13,552	

【分配の推移】

	1万口当たりの分配金
第1計算期間	0円
第2計算期間	0円
第3計算期間	0円
第4計算期間	0円
第5計算期間	0円
第6計算期間	0円
第7計算期間	0円
第8計算期間	0円
第9計算期間	0円

【収益率の推移】

	収益率（％）
第1計算期間	0.64
第2計算期間	28.75
第3計算期間	28.64
第4計算期間	2.07
第5計算期間	9.44
第6計算期間	0.35
第7計算期間	1.10
第8計算期間	3.46
第9計算期間	18.22
第10中間計算期間	9.78

（注）「収益率」とは、計算期間末の基準価額（分配付の額）から当該計算期間の直前の計算期間末の基準価額（分配落の額）を控除した額を当該基準価額（分配落の額）で除して得た数に100を乗じて得た数をいう。

（４）【設定及び解約の実績】

	設定口数	解約口数	発行済口数
第1計算期間	7,781,528,272	2,894,748,827	4,886,779,445
第2計算期間	92,558,720	3,766,989,707	1,212,348,458
第3計算期間	86,842,773	508,751,848	790,439,383
第4計算期間	1,648,405,329	500,895,088	1,937,949,624
第5計算期間	136,278,525	530,755,684	1,543,472,465
第6計算期間	8,727,240	519,133,516	1,033,066,189
第7計算期間	10,003,488	284,590,145	758,479,532
第8計算期間	40,045,087	150,248,077	648,276,542
第9計算期間	256,942	140,450,942	508,082,542
第10中間計算期間		32,158,047	475,924,495

（参考）

マネー・プール マザーファンド

投資状況

令和 3年 6月30日現在

（単位：円）

資産の種類	国 / 地域	時価合計	投資比率（％）
コール・ローン、その他資産 （負債控除後）		153,156,032	100.00
純資産総額		153,156,032	100.00

（注）投資比率とは、ファンドの純資産総額に対する当該資産の時価の比率をいいます。

投資資産

投資有価証券の主要銘柄

a 評価額上位30銘柄

該当事項はありません。

b 全銘柄の種類 / 業種別投資比率

該当事項はありません。

投資不動産物件

該当事項はありません。

その他投資資産の主要なもの

該当事項はありません。

参考情報

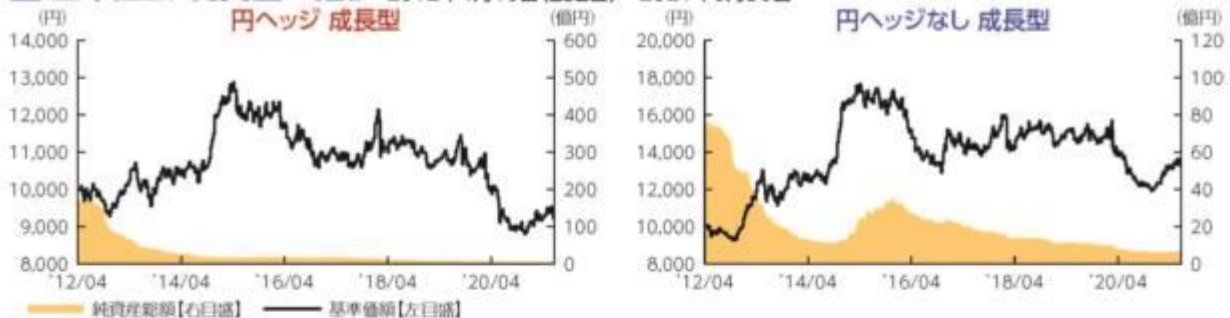


運用実績

2021年6月30日現在

円ヘッジ 成長型 / 円ヘッジなし 成長型

■ 基準価額・純資産の推移 2012年4月10日(設定日)～2021年6月30日



- 基準価額は10,000を起点として表示
- 基準価額は運用報酬(信託報酬)控除後です。

■ 基準価額・純資産

円ヘッジ 成長型

基準価額	9,373 円
純資産総額	4.1億円

円ヘッジなし 成長型

基準価額	13,552 円
純資産総額	6.4億円

- 純資産総額は表示桁未満切捨て

■ 分配の推移

円ヘッジ 成長型

2020年12月	0円
2019年12月	0円
2018年12月	0円
2017年12月	0円
2016年12月	0円
2015年12月	0円
設定来累計	0円

円ヘッジなし 成長型

2020年12月	0円
2019年12月	0円
2018年12月	0円
2017年12月	0円
2016年12月	0円
2015年12月	0円
設定来累計	0円

- 分配金は1万口当たり、税引前

■ 主要な資産の状況

円ヘッジ 成長型

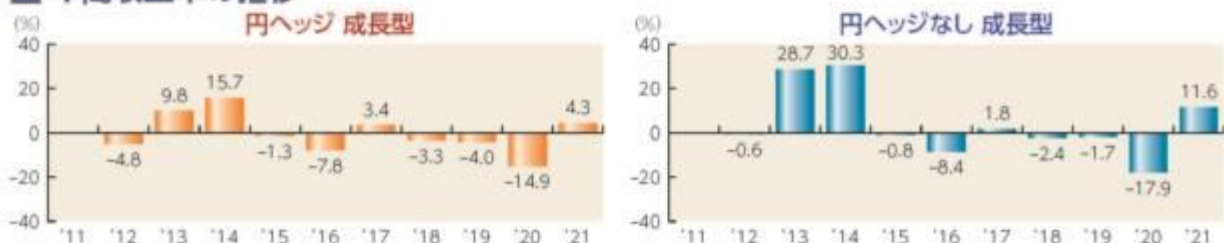
資産構成	比率
QTX WCM GDP Fund(日本円建て、ヘッジ有)	95.1%
マネー・プール マザーファンド	0.0%
コールローン他 (負債控除後)	4.9%
合計	100.0%

円ヘッジなし 成長型

資産構成	比率
QTX WCM GDP Fund(日本円建て、ヘッジ無)	95.1%
マネー・プール マザーファンド	0.0%
コールローン他 (負債控除後)	4.9%
合計	100.0%

- 比率はファンドの純資産総額に対する投資比率(小数点第二位四捨五入)
- コールローン他には未収・未払項目が含まれるため、マイナスとなる場合があります。

■ 年間収益率の推移



- 収益率は基準価額で計算
- 2012年は設定日から年末までの、2021年は年初から6月30日までの収益率を表示
- ファンド内にパンチマークはありません。

上記は、過去の実績であり、将来の投資成果を保証するものではありません。
運用状況等は、委託会社のホームページ等で開示している場合があります。

第3【ファンドの経理状況】

1 当ファンドの中間財務諸表は、「中間財務諸表等の用語、様式及び作成方法に関する規則」（昭和52年大蔵省令第38号）ならびに同規則第38条の3および第57条の2の規定により、「投資信託財産の計算に関する規則」（平成12年総理府令第133号）に基づいて作成しております。

なお、中間財務諸表に記載している金額は、円単位で表示しております。

2 当ファンドは、金融商品取引法第193条の2第1項の規定に基づき、当中間計算期間（令和2年12月29日から令和3年6月28日まで）の中間財務諸表について、PwCあらた有限責任監査法人により中間監査を受けております。

【中間財務諸表】

【国際オルタナティブ戦略 QTX - ウィントン・アルファ・インベストメント・オープン（円ヘッジ）成長型】

(1) 【中間貸借対照表】

(単位：円)

	第9期 [令和 2年12月28日現在]	第10期中間計算期間末 [令和 3年 6月28日現在]
資産の部		
流動資産		
コール・ローン	24,637,785	23,625,682
投資証券	424,126,665	386,450,049
親投資信託受益証券	99,970	99,960
未収入金	200,000	-
流動資産合計	449,064,420	410,175,691
資産合計	449,064,420	410,175,691
負債の部		
流動負債		
未払受託者報酬	78,102	71,363
未払委託者報酬	2,863,897	2,617,043
未払利息	10	12
その他未払費用	27,222	27,304
流動負債合計	2,969,231	2,715,722
負債合計	2,969,231	2,715,722
純資産の部		
元本等		
元本	496,431,647	441,470,393
剰余金		
中間剰余金又は中間欠損金（ ）	50,336,458	34,010,424
（分配準備積立金）	45,771,610	40,704,089
元本等合計	446,095,189	407,459,969
純資産合計	446,095,189	407,459,969
負債純資産合計	449,064,420	410,175,691

(2) 【中間損益及び剰余金計算書】

(単位：円)

	第9期中間計算期間 自 令和 1年12月28日 至 令和 2年 6月27日	第10期中間計算期間 自 令和 2年12月29日 至 令和 3年 6月28日
営業収益		
受取利息	94	11

	第9期中間計算期間 自 令和 1年12月28日 至 令和 2年 6月27日	第10期中間計算期間 自 令和 2年12月29日 至 令和 3年 6月28日
有価証券売買等損益	64,215,342	15,121,052
営業収益合計	64,215,248	15,121,063
営業費用		
支払利息	5,728	1,112
受託者報酬	94,306	71,363
委託者報酬	3,458,055	2,617,043
その他費用	31,383	23,733
営業費用合計	3,589,472	2,713,251
営業利益又は営業損失()	67,804,720	12,407,812
経常利益又は経常損失()	67,804,720	12,407,812
中間純利益又は中間純損失()	67,804,720	12,407,812
一部解約に伴う中間純利益金額の分配額又は一部解約に伴う中間純損失金額の分配額()	1,263,571	1,654,691
期首剰余金又は期首欠損金()	32,753,958	50,336,458
剰余金増加額又は欠損金減少額	-	5,572,913
中間一部解約に伴う剰余金増加額又は欠損金減少額	-	5,572,913
剰余金減少額又は欠損金増加額	2,625,952	-
中間一部解約に伴う剰余金減少額又は欠損金増加額	2,625,952	-
分配金	-	-
中間剰余金又は中間欠損金()	36,413,143	34,010,424

(3) 【中間注記表】

(重要な会計方針に係る事項に関する注記)

1. 有価証券の評価基準及び評価方法	投資証券は時価で評価しております。時価評価にあたっては、基準価額で評価しております。 親投資信託受益証券は時価で評価しております。時価評価にあたっては、基準価額で評価しております。
2. その他財務諸表作成のための基本となる重要な事項	ファンドの計算期間 当ファンドは、原則として毎年12月27日を計算期間の末日としておりますが、前計算期間においては当該日が休業日のため、当中間計算期間は令和 2年12月29日から令和 3年 6月28日までとなっております。

(中間貸借対照表に関する注記)

	第9期 [令和 2年12月28日現在]	第10期中間計算期間末 [令和 3年 6月28日現在]
1. 期首元本額	584,750,515円	496,431,647円
期中追加設定元本額	円	円
期中一部解約元本額	88,318,868円	54,961,254円
2. 元本の欠損		
純資産額が元本総額を下回っており、その差額であります。	50,336,458円	34,010,424円
3. 受益権の総数	496,431,647口	441,470,393口

（中間損益及び剰余金計算書に関する注記）

第9期中間計算期間 自 令和 1年12月28日 至 令和 2年 6月27日	第10期中間計算期間 自 令和 2年12月29日 至 令和 3年 6月28日
該当事項はありません。	該当事項はありません。

（金融商品に関する注記）

金融商品の時価等に関する事項

区分	第9期 [令和 2年12月28日現在]	第10期中間計算期間末 [令和 3年 6月28日現在]
1. 中間貸借対照表計上額、時価及びその差額	時価で計上しているためその差額はありません。	同左
2. 時価の算定方法	<p>(1) 有価証券 売買目的有価証券は、（重要な会計方針に係る事項に関する注記）に記載しております。</p> <p>(2) デリバティブ取引 デリバティブ取引は、該当事項はありません。</p> <p>(3) 上記以外の金融商品 上記以外の金融商品（コールローン等）は、短期間で決済され、時価は帳簿価額と近似していることから、当該金融商品の帳簿価額を時価としております。</p>	<p>(1) 有価証券 同左</p> <p>(2) デリバティブ取引 同左</p> <p>(3) 上記以外の金融商品 同左</p>
3. 金融商品の時価等に関する事項についての補足説明	金融商品の時価には、市場価格に基づく価額のほか、市場価格がない場合には合理的に算定された価額が含まれております。当該価額の算定においては一定の前提条件等を採用しているため、異なる前提条件等によった場合、当該価額が異なることもあります。	同左

（有価証券に関する注記）

該当事項はありません。

（デリバティブ取引に関する注記）

取引の時価等に関する事項

該当事項はありません。

(1口当たり情報)

	第9期 [令和 2年12月28日現在]	第10期中間計算期間末 [令和 3年 6月28日現在]
1口当たり純資産額	0.8986円	0.9230円
(1万口当たり純資産額)	(8,986円)	(9,230円)

【国際オルタナティブ戦略 QTX - ウィントン・アルファ・インベストメント・オープン（円ヘッジなし）成長型】

(1) 【中間貸借対照表】

(単位：円)

	第9期 [令和 2年12月28日現在]	第10期中間計算期間末 [令和 3年 6月28日現在]
資産の部		
流動資産		
コール・ローン	34,144,304	36,241,405
投資証券	584,323,979	599,794,563
親投資信託受益証券	99,970	99,960
未収入金	200,000	-
流動資産合計	618,768,253	636,135,928
資産合計	618,768,253	636,135,928
負債の部		
流動負債		
未払受託者報酬	106,800	104,346
未払委託者報酬	3,915,971	3,825,780
未払利息	15	19
その他未払費用	35,534	44,643
流動負債合計	4,058,320	3,974,788
負債合計	4,058,320	3,974,788
純資産の部		
元本等		
元本	508,082,542	475,924,495
剰余金		
中間剰余金又は中間欠損金（ ）	106,627,391	156,236,645
（分配準備積立金）	77,017,940	72,143,232
元本等合計	614,709,933	632,161,140
純資産合計	614,709,933	632,161,140
負債純資産合計	618,768,253	636,135,928

(2) 【中間損益及び剰余金計算書】

(単位：円)

	第9期中間計算期間 自 令和 1年12月28日 至 令和 2年 6月27日	第10期中間計算期間 自 令和 2年12月29日 至 令和 3年 6月28日
営業収益		
受取利息	136	16
有価証券売買等損益	105,952,770	63,160,658
営業収益合計	105,952,634	63,160,674

	第9期中間計算期間 自 令和 1年12月28日 至 令和 2年 6月27日	第10期中間計算期間 自 令和 2年12月29日 至 令和 3年 6月28日
営業費用		
支払利息	8,480	1,656
受託者報酬	139,650	104,346
委託者報酬	5,120,359	3,825,780
その他費用	46,486	34,727
営業費用合計	5,314,975	3,966,509
営業利益又は営業損失()	111,267,609	59,194,165
経常利益又は経常損失()	111,267,609	59,194,165
中間純利益又は中間純損失()	111,267,609	59,194,165
一部解約に伴う中間純利益金額の分配額又は一部解約に伴う中間純損失金額の分配額()	9,976,827	2,836,127
期首剰余金又は期首欠損金()	310,904,873	106,627,391
剰余金減少額又は欠損金増加額	56,210,237	6,748,784
中間一部解約に伴う剰余金減少額又は欠損金増加額	56,210,237	6,748,784
分配金	-	-
中間剰余金又は中間欠損金()	153,403,854	156,236,645

(3) 【中間注記表】

(重要な会計方針に係る事項に関する注記)

1. 有価証券の評価基準及び評価方法	投資証券は時価で評価しております。時価評価にあたっては、基準価額で評価しております。 親投資信託受益証券は時価で評価しております。時価評価にあたっては、基準価額で評価しております。
2. その他財務諸表作成のための基本となる重要な事項	ファンドの計算期間 当ファンドは、原則として毎年12月27日を計算期間の末日としておりますが、前計算期間においては当該日が休業日のため、当中間計算期間は令和 2年12月29日から令和 3年 6月28日までとなっております。

(中間貸借対照表に関する注記)

	第9期 [令和 2年12月28日現在]	第10期中間計算期間末 [令和 3年 6月28日現在]
1. 期首元本額	648,276,542円	508,082,542円
期中追加設定元本額	256,942円	円
期中一部解約元本額	140,450,942円	32,158,047円
2. 受益権の総数	508,082,542口	475,924,495口

(中間損益及び剰余金計算書に関する注記)

第9期中間計算期間 自 令和 1年12月28日 至 令和 2年 6月27日	第10期中間計算期間 自 令和 2年12月29日 至 令和 3年 6月28日
---	--

<p>第9期中間計算期間</p> <p>自 令和 1年12月28日</p> <p>至 令和 2年 6月27日</p>	<p>第10期中間計算期間</p> <p>自 令和 2年12月29日</p> <p>至 令和 3年 6月28日</p>
該当事項はありません。	該当事項はありません。

（金融商品に関する注記）

金融商品の時価等に関する事項

区分	第9期 [令和 2年12月28日現在]	第10期中間計算期間末 [令和 3年 6月28日現在]
1. 中間貸借対照表計上額、時価及びその差額	時価で計上しているためその差額はありませぬ。	同左
2. 時価の算定方法	<p>(1) 有価証券</p> <p>売買目的有価証券は、（重要な会計方針に係る事項に関する注記）に記載しております。</p> <p>(2) デリバティブ取引</p> <p>デリバティブ取引は、該当事項はありません。</p> <p>(3) 上記以外の金融商品</p> <p>上記以外の金融商品（コールローン等）は、短期間で決済され、時価は帳簿価額と近似していることから、当該金融商品の帳簿価額を時価としております。</p>	<p>(1) 有価証券</p> <p>同左</p> <p>(2) デリバティブ取引</p> <p>同左</p> <p>(3) 上記以外の金融商品</p> <p>同左</p>
3. 金融商品の時価等に関する事項についての補足説明	金融商品の時価には、市場価格に基づく価額のほか、市場価格がない場合には合理的に算定された価額が含まれております。当該価額の算定においては一定の前提条件等を採用しているため、異なる前提条件等によつた場合、当該価額が異なることもあります。	同左

（有価証券に関する注記）

該当事項はありません。

（デリバティブ取引に関する注記）

取引の時価等に関する事項

該当事項はありません。

（1口当たり情報）

	第9期 [令和 2年12月28日現在]	第10期中間計算期間末 [令和 3年 6月28日現在]
1口当たり純資産額	1.2099円	1.3283円
(1万口当たり純資産額)	(12,099円)	(13,283円)

(参考)

当ファンドの主要投資対象の状況は以下の通りです。
なお、以下に記載した情報は、監査の対象外であります。

マネー・プール マザーファンド

貸借対照表

(単位：円)

[令和 3年 6月28日現在]

資産の部	
流動資産	
コール・ローン	53,156,492
現先取引勘定	99,999,927
流動資産合計	153,156,419
資産合計	153,156,419
負債の部	
流動負債	
未払解約金	52
未払利息	29
流動負債合計	81
負債合計	81
純資産の部	
元本等	
元本	152,538,811
剰余金	
剰余金又は欠損金()	617,527
元本等合計	153,156,338
純資産合計	153,156,338
負債純資産合計	153,156,419

注記表

(重要な会計方針に係る事項に関する注記)

該当事項はありません。

(貸借対照表に関する注記)

	[令和 3年 6月28日現在]
1. 期首	令和 2年12月29日

	[令和 3年 6月28日現在]
期首元本額	209,680,948円
期中追加設定元本額	28,638,501円
期中一部解約元本額	85,780,638円
元本の内訳	
世界投資適格債オープン（為替ヘッジあり）（毎月決算型）	5,154,901円
米国ハイ・イールド債オープン（通貨選択型）円コース（毎月決算型）	125,062円
米国ハイ・イールド債オープン（通貨選択型）米ドルコース（毎月決算型）	119,857円
米国ハイ・イールド債オープン（通貨選択型）豪ドルコース（毎月決算型）	769,078円
米国ハイ・イールド債オープン（通貨選択型）ブラジル・リアルコース（毎月決算型）	220,146円
マネー・プール・ファンド	113,554,161円
米国ハイ・イールド債オープン（通貨選択型）トルコ・リラコース（毎月決算型）	19,961円
国際オルタナティブ戦略 Q T X - ウィントン・アルファ・インベストメント・オープン（円ヘッジ）成長型	99,562円
国際オルタナティブ戦略 Q T X - ウィントン・アルファ・インベストメント・オープン（円ヘッジ）分配型	99,562円
国際オルタナティブ戦略 Q T X - ウィントン・アルファ・インベストメント・オープン（円ヘッジなし）成長型	99,562円
国際オルタナティブ戦略 Q T X - ウィントン・アルファ・インベストメント・オープン（円ヘッジなし）分配型	99,561円
トレンド・アロケーション・オープン	997,308円
米国エネルギーMLPオープン（毎月決算型）為替ヘッジあり	996,215円
米国エネルギーMLPオープン（毎月決算型）為替ヘッジなし	996,215円
国際 アジア・リート・ファンド（通貨選択型）為替ヘッジなしコース（毎月決算型）	99,602円
国際 アジア・リート・ファンド（通貨選択型）円コース（毎月決算型）	99,602円
国際 アジア・リート・ファンド（通貨選択型）インド・ルピーコース（毎月決算型）	99,602円
国際 アジア・リート・ファンド（通貨選択型）インドネシア・ルピアコース（毎月決算型）	99,602円
国際・キャピタル 日本株式オープン（通貨選択型）円コース（1年決算型）	99,592円
国際・キャピタル 日本株式オープン（通貨選択型）円コース（毎月決算型）	99,592円
国際・キャピタル 日本株式オープン（通貨選択型）米ドルコース（1年決算型）	99,592円
国際・キャピタル 日本株式オープン（通貨選択型）米ドルコース（毎月決算型）	99,592円
国際・キャピタル 日本株式オープン（通貨選択型）ユーロコース（1年決算型）	9,959円

	[令和 3年 6月28日現在]
国際・キャピタル 日本株式オープン(通貨選択型)ユーロコース (毎月決算型)	9,959円
国際・キャピタル 日本株式オープン(通貨選択型)豪ドルコース (1年決算型)	99,592円
国際・キャピタル 日本株式オープン(通貨選択型)豪ドルコース (毎月決算型)	99,592円
国際・キャピタル 日本株式オープン(通貨選択型)ブラジル・レ アルコース(1年決算型)	99,592円
国際・キャピタル 日本株式オープン(通貨選択型)ブラジル・レ アルコース(毎月決算型)	99,592円
国際・キャピタル 日本株式オープン(通貨選択型)メキシコ・ペ ソコース(1年決算型)	99,592円
国際・キャピタル 日本株式オープン(通貨選択型)メキシコ・ペ ソコース(毎月決算型)	99,592円
国際・キャピタル 日本株式オープン(通貨選択型)トルコ・リラ コース(1年決算型)	9,960円
国際・キャピタル 日本株式オープン(通貨選択型)トルコ・リラ コース(毎月決算型)	9,960円
国際・キャピタル 日本株式オープン(通貨選択型)ロシア・ルー ブルコース(1年決算型)	9,986円
国際・キャピタル 日本株式オープン(通貨選択型)ロシア・ルー ブルコース(毎月決算型)	9,986円
国際・キャピタル 日本株式オープン(通貨選択型)中国元コース (1年決算型)	9,960円
国際・キャピタル 日本株式オープン(通貨選択型)中国元コース (毎月決算型)	9,960円
国際・キャピタル 日本株式オープン(通貨選択型)南アフリカ・ ランドコース(1年決算型)	9,960円
国際・キャピタル 日本株式オープン(通貨選択型)南アフリカ・ ランドコース(毎月決算型)	9,960円
国際・キャピタル 日本株式オープン(通貨選択型)インドネシ ア・ルピアコース(1年決算型)	9,986円
国際・キャピタル 日本株式オープン(通貨選択型)インドネシ ア・ルピアコース(毎月決算型)	99,592円
国際・キャピタル 日本株式オープン(通貨選択型)マネー・プ ール・ファンド(1年決算型)	1,298,042円
国際・キャピタル 日本株式オープン(通貨選択型)マネー・プ ール・ファンド(年2回決算型)	26,236,296円
欧州アクティブ株式オープン(為替ヘッジあり)	4,979円
欧州アクティブ株式オープン(為替ヘッジなし)	4,979円
アジアリート戦略オープン(為替ヘッジあり)毎月決算型	9,952円
アジアリート戦略オープン(為替ヘッジあり)年2回決算型	9,952円
アジアリート戦略オープン(為替ヘッジなし)毎月決算型	9,952円
アジアリート戦略オープン(為替ヘッジなし)年2回決算型	9,952円
合計	152,538,811円
2. 受益権の総数	152,538,811口

当該親投資信託受益証券を投資対象とする証券投資信託ごとの元本額

（金融商品に関する注記）

金融商品の時価等に関する事項

区分	[令和 3年 6月28日現在]
1. 貸借対照表計上額、時価及びその差額	時価で計上しているためその差額はありません。
2. 時価の算定方法	<p>(1) 有価証券 売買目的有価証券は、該当事項はありません。</p> <p>(2) デリバティブ取引 デリバティブ取引は、該当事項はありません。</p> <p>(3) 上記以外の金融商品 上記以外の金融商品（コールローン等）は、短期間で決済され、時価は帳簿価額と近似していることから、当該金融商品の帳簿価額を時価としております。</p>
3. 金融商品の時価等に関する事項についての補足説明	金融商品の時価には、市場価格に基づく価額のほか、市場価格がない場合には合理的に算定された価額が含まれております。当該価額の算定においては一定の前提条件等を採用しているため、異なる前提条件等によった場合、当該価額が異なることもあります。

（有価証券に関する注記）

該当事項はありません。

（デリバティブ取引に関する注記）

取引の時価等に関する事項

該当事項はありません。

（1口当たり情報）

	[令和 3年 6月28日現在]
1口当たり純資産額	1.0040円
(1万口当たり純資産額)	(10,040円)

2 【ファンドの現況】

【国際オルタナティブ戦略 Q T X - ウィントン・アルファ・インベストメント・オープン（円ヘッジ）成長型】

【純資産額計算書】

令和 3年 6月30日現在

（単位：円）

資産総額	413,830,640
負債総額	38,206
純資産総額（ - ）	413,792,434
発行済口数	441,470,393口
1口当たり純資産価額（ / ）	0.9373
（10,000口当たり）	（9,373）

【国際オルタナティブ戦略 Q T X - ウィントン・アルファ・インベストメント・オープン（円ヘッジなし）成長型】

【純資産額計算書】

令和 3年 6月30日現在

（単位：円）

資産総額	645,034,847
負債総額	2,668,375
純資産総額（ - ）	642,366,472
発行済口数	474,005,108口
1口当たり純資産価額（ / ）	1.3552
（10,000口当たり）	（13,552）

（参考）

マネー・プール マザーファンド

純資産額計算書

令和 3年 6月30日現在

（単位：円）

資産総額	153,156,100
負債総額	68
純資産総額（ - ）	153,156,032
発行済口数	152,538,604口
1口当たり純資産価額（ / ）	1.0040
（10,000口当たり）	（10,040）

第三部【委託会社等の情報】

第1【委託会社等の概況】

1【委託会社等の概況】

<更新後>

(1) 資本金の額等

2021年6月末現在、資本金は2,000百万円です。なお、発行可能株式総数は400,000株であり、211,581株を発行済です。最近5年間における資本金の額の増減はありません。

(2) 委託会社の機構

・会社の意思決定機構

業務執行の基本方針を決定し、取締役の職務の執行を監督する機関として、取締役会を設置します。取締役の選任は、総株主の議決権の3分の1以上を有する株主が出席する株主総会にてその議決権の過半数をもって行い、累積投票によらないものとします。また、取締役会で決定した基本方針に基づき、経営管理全般に関する執行方針その他重要な事項を協議・決定する機関として、経営会議を設置します。

・投資運用の意思決定機構

投資環境見通しの策定

投資環境会議において、国内外の経済・金融情報および各国証券市場等の調査・分析に基づいた投資環境見通しを策定します。

運用戦略の決定

運用戦略委員会において、で策定された投資環境見通しに沿って運用戦略を決定します。

運用計画の決定

で決定された運用戦略に基づいて、各運用部はファンド毎の運用計画を決定します。

ポートフォリオの構築

各運用部の担当ファンドマネジャーは、運用部から独立したトレーディング部に売買実行の指示をします。トレーディング部は、事前のチェックを行ったうえで、最良執行をめざして売買の執行を行います。

投資行動のモニタリング1

運用部門は、投資行動がファンドコンセプトおよびファンド毎に定めた運用計画に沿っているかどうかの自律的なチェックを行い、逸脱がある場合は速やかな是正を指示します。

投資行動のモニタリング2

運用部から独立した管理担当部署は、運用に関するパフォーマンス測定、リスク管理および法令・信託約款などの遵守状況等のモニタリングを実施します。この結果は、運用管理委員会等を通じて運用部門にフィードバックされ、必要に応じて是正を指示します。

ファンドに係る法人等の管理

受託会社等、ファンドの運営に係る法人については、その業務に関する委託会社の管理担当部署が、体制、業務執行能力、信用力等のモニタリング・評価を実施します。この結果は、リスク管理委員会等を通じて委託会社の経営陣に報告され、必要に応じて是正が指示されます。

運用・管理に関する監督

内部監査担当部署は、運用、管理等に関する委託会社の業務全般についてその健全性・適切性を担保するために、リスク管理、内部統制、ガバナンス・プロセスの適切性・有効性を検証・評価します。その評価結果は問題点の改善方法の提言等も含めて委託会社の経営陣に報告される、内部監査態勢が構築されています。

ファンドの運用体制等は、今後変更される可能性があります。

2【事業の内容及び営業の概況】

<更新後>

「投資信託及び投資法人に関する法律」に定める投資信託委託会社である委託会社は、証券投資信託の設定を行うとともに「金融商品取引法」に定める金融商品取引業者としてその運用（投資運用業）等を行っています。また「金融商品取引法」に定める第二種金融商品取引業および投資助言業務を行っています。

2021年6月30日現在における委託会社の運用する証券投資信託は以下の通りです。（親投資信託を除きます。）

商品分類	本数 (本)	純資産総額 (百万円)
追加型株式投資信託	897	17,600,344
追加型公社債投資信託	16	1,436,394
単位型株式投資信託	79	355,163
単位型公社債投資信託	45	187,593
合計	1,037	19,579,494

なお、純資産総額の金額については、百万円未満の端数を四捨五入して記載しておりますので、表中の個々の数字の合計と合計欄の数字とは一致しないことがあります。

3【委託会社等の経理状況】

<更新後>

(1) 財務諸表の作成方法について

委託会社である三菱UFJ国際投信株式会社（以下「当社」という。）の財務諸表は、「財務諸表等の用語、様式及び作成方法に関する規則（昭和38年大蔵省令第59号）」（以下「財務諸表等規則」という。）第2条の規定により、財務諸表等規則及び「金融商品取引業等に関する内閣府令（平成19年内閣府令第52号）」に基づき作成しております。

なお、財務諸表に掲載している金額については、千円未満の端数を切り捨てて表示しております。

(2) 監査証明について

当社は、金融商品取引法第193条の2第1項の規定に基づき、第36期事業年度（自令和2年4月1日至令和3年3月31日）の財務諸表について、有限責任監査法人トーマツによる監査を受けております。

(1) 【貸借対照表】

(単位：千円)

	第35期 (令和2年3月31日現在)	第36期 (令和3年3月31日現在)
--	-----------------------	-----------------------

(資産の部)

流動資産				
現金及び預金	2	56,398,457	2	56,803,388
有価証券		1,960,318		2,001
前払費用		575,904		598,135
未収入金		14,559		31,359
未収委託者報酬		10,296,453		13,216,357
未収収益	2	638,994	2	662,230
金銭の信託		100,000		2,300,000
その他		254,330		269,506
流動資産合計		70,239,017		73,882,978
固定資産				
有形固定資産				
建物	1	584,048	1	548,902
器具備品	1	871,893	1	1,435,369
土地		628,433		628,433
有形固定資産合計		2,084,375		2,612,705
無形固定資産				
電話加入権		15,822		15,822
ソフトウェア		3,369,611		3,569,171
ソフトウェア仮勘定		1,374,932		1,895,190
無形固定資産合計		4,760,365		5,480,184
投資その他の資産				
投資有価証券		16,704,756		18,616,670
関係会社株式		320,136		320,136
投資不動産	1	819,255	1	814,684
長期差入保証金		565,358		538,497
前払年金費用		375,031		258,835
繰延税金資産		1,912,824		916,962
その他		45,230		45,230
貸倒引当金		23,600		23,600
投資その他の資産合計		20,718,993		21,487,417
固定資産合計		27,563,734		29,580,307
資産合計		97,802,752		103,463,286

(単位：千円)

	第35期 (令和2年3月31日現在)		第36期 (令和3年3月31日現在)	
(負債の部)				
流動負債				
預り金		687,565		533,622
未払金				
未払収益分配金		131,478		158,856
未払償還金		395,400		133,877
未払手数料	2	4,026,078	2	5,200,810
その他未払金	2	3,818,195	2	4,412,521
未払費用	2	4,402,578	2	4,755,909
未払消費税等		629,469		752,617
未払法人税等		617,341		873,027
賞与引当金		933,517		933,381

役員賞与引当金	124,590	160,710
その他	701,285	691,143
流動負債合計	16,467,499	18,606,476
固定負債		
長期未払金	32,400	21,600
退職給付引当金	1,010,401	1,145,514
役員退職慰労引当金	130,784	117,938
時効後支払損引当金	238,811	245,426
固定負債合計	1,412,398	1,530,479
負債合計	17,879,897	20,136,956
(純資産の部)		
株主資本		
資本金	2,000,131	2,000,131
資本剰余金		
資本準備金	3,572,096	3,572,096
その他資本剰余金	41,160,616	41,160,616
資本剰余金合計	44,732,712	44,732,712
利益剰余金		
利益準備金	342,589	342,589
その他利益剰余金		
別途積立金	6,998,000	6,998,000
繰越利益剰余金	25,847,605	26,951,289
利益剰余金合計	33,188,194	34,291,879
株主資本合計	79,921,039	81,024,723

(単位：千円)

	第35期 (令和2年3月31日現在)	第36期 (令和3年3月31日現在)
評価・換算差額等		
その他有価証券評価差額金	1,815	2,301,606
評価・換算差額等合計	1,815	2,301,606
純資産合計	79,922,854	83,326,329
負債純資産合計	97,802,752	103,463,286

(2) 【損益計算書】

(単位：千円)

	第35期 (自平成31年4月1日 至令和2年3月31日)	第36期 (自令和2年4月1日 至令和3年3月31日)
営業収益		
委託者報酬	67,967,489	67,963,712
投資顧問料	2,385,084	2,443,980
その他営業収益	16,085	21,613
営業収益合計	70,368,658	70,429,306
営業費用		
支払手数料	2 27,106,451	2 26,689,896

広告宣伝費	696,418	668,150
公告費	1,000	250
調査費		
調査費	1,857,271	2,077,942
委託調査費	11,579,175	12,035,954
事務委託費	847,769	798,528
営業雑経費		
通信費	153,731	296,490
印刷費	427,118	378,180
協会費	52,053	51,841
諸会費	15,990	16,613
事務機器関連費	1,953,926	1,977,769
その他営業雑経費		8,391
営業費用合計	44,690,907	45,000,009
一般管理費		
給料		
役員報酬	331,987	352,879
給料・手当	6,611,427	6,461,546
賞与引当金繰入	933,517	933,381
役員賞与引当金繰入	124,590	160,710
福利厚生費	1,276,950	1,272,568
交際費	11,871	2,721
旅費交通費	165,891	22,768
租税公課	360,165	402,939
不動産賃借料	647,402	666,331
退職給付費用	422,919	481,135
役員退職慰労引当金繰入	48,183	11,763
固定資産減価償却費	1,307,555	1,358,911
諸経費	427,212	413,538
一般管理費合計	12,669,674	12,541,193
営業利益	13,008,076	12,888,103

(単位：千円)

	第35期 (自 平成31年4月1日 至 令和2年3月31日)	第36期 (自 令和2年4月1日 至 令和3年3月31日)
営業外収益		
受取配当金	90,965	170,807
受取利息	2 4,169	2 2,726
投資有価証券償還益	585,179	81,557
収益分配金等時効完成分	101,734	275,835
受取賃貸料	2 65,808	2 65,808
その他	19,987	12,504
営業外収益合計	867,845	609,239
営業外費用		
投資有価証券償還損	96,379	95,946
時効後支払損引当金繰入		16,395
事務過誤費	3,483	
賃貸関連費用	20,339	13,472
その他	1,920	2,932
営業外費用合計	122,122	128,747

経常利益		13,753,799		13,368,595
特別利益				
投資有価証券売却益		174,842		2,007,655
特別利益合計		174,842		2,007,655
特別損失				
投資有価証券売却損		75,963		51,737
投資有価証券評価損		163,865		26,317
固定資産除却損	1	8,832	1	536
固定資産売却損		435		
特別損失合計		249,096		78,591
税引前当期純利益		13,679,545		15,297,659
法人税、住民税及び事業税	2	4,146,534	2	4,755,427
法人税等調整額		79,824		19,122
法人税等合計		4,226,359		4,736,304
当期純利益		9,453,186		10,561,354

(3) 【株主資本等変動計算書】

第35期（自 平成31年4月1日 至 令和2年3月31日）

(単位：千円)

	株主資本								株主資本合計
	資本金	資本剰余金			利益準備金	その他利益剰余金		利益剰余金合計	
		資本準備金	その他資本剰余金	資本剰余金合計		別途積立金	繰越利益剰余金		
当期首残高	2,000,131	3,572,096	41,160,616	44,732,712	342,589	6,998,000	26,069,594	33,410,184	80,143,028
当期変動額									
剰余金の配当							9,675,175	9,675,175	9,675,175
当期純利益							9,453,186	9,453,186	9,453,186
株主資本以外の項目の当期変動額(純額)									
当期変動額合計							221,989	221,989	221,989
当期末残高	2,000,131	3,572,096	41,160,616	44,732,712	342,589	6,998,000	25,847,605	33,188,194	79,921,039

	評価・換算差額等		純資産合計
	その他有価証券評価差額金	評価・換算差額等合計	
当期首残高	1,126,733	1,126,733	81,269,762
当期変動額			
剰余金の配当			9,675,175
当期純利益			9,453,186
株主資本以外の項目の当期変動額(純額)	1,124,917	1,124,917	1,124,917
当期変動額合計	1,124,917	1,124,917	1,346,907
当期末残高	1,815	1,815	79,922,854

第36期（自 令和2年4月1日 至 令和3年3月31日）

(単位：千円)

	株主資本								株主資本合計
	資本金	資本剰余金			利益準備金	その他利益剰余金		利益剰余金合計	
		資本準備金	その他資本剰余金	資本剰余金合計		別途積立金	繰越利益剰余金		
当期首残高	2,000,131	3,572,096	41,160,616	44,732,712	342,589	6,998,000	25,847,605	33,188,194	79,921,039

当期変動額									
剰余金の配当							9,457,670	9,457,670	9,457,670
当期純利益							10,561,354	10,561,354	10,561,354
株主資本以外の 項目の当期変動額 (純額)									
当期変動額合計							1,103,684	1,103,684	1,103,684
当期末残高	2,000,131	3,572,096	41,160,616	44,732,712	342,589	6,998,000	26,951,289	34,291,879	81,024,723

	評価・換算差額等		純資産合計
	その他 有価証券 評価差額金	評価・換算 差額等合計	
当期首残高	1,815	1,815	79,922,854
当期変動額			
剰余金の配当			9,457,670
当期純利益			10,561,354
株主資本以外の 項目の当期変動額 (純額)	2,299,791	2,299,791	2,299,791
当期変動額合計	2,299,791	2,299,791	3,403,475
当期末残高	2,301,606	2,301,606	83,326,329

[注記事項]

(重要な会計方針)

1. 有価証券の評価基準及び評価方法

(1) 子会社株式及び関連会社株式

移動平均法による原価法を採用しております。

(2) その他有価証券

時価のあるもの

決算日の市場価格等に基づく時価法(評価差額は全部純資産直入法により処理し、売却原価は移動平均法により算定)を採用しております。

時価のないもの

移動平均法による原価法を採用しております。

2. 金銭の信託の評価基準及び評価方法

時価法を採用しております。

3. 固定資産の減価償却の方法

(1) 有形固定資産及び投資不動産

定率法を採用しております。ただし、平成10年4月1日以降に取得した建物(建物附属設備を除く)並びに平成28年4月1日以降に取得した建物附属設備及び構築物については、定額法を採用しております。

なお、主な耐用年数は以下のとおりであります。

建物	5年～50年
器具備品	2年～20年
投資不動産	3年～47年

(2) 無形固定資産

定額法を採用しております。

なお、自社利用のソフトウェアについては、社内における利用可能期間(5年)に基づく定額法を採用しております。

4. 外貨建の資産及び負債の本邦通貨への換算基準

外貨建金銭債権債務は、期末日の直物為替相場により円貨に換算し、換算差額は損益として処理しております。

5. 引当金の計上基準

(1) 貸倒引当金

貸付金等の貸倒れによる損失に備えるため、一般債権については貸倒実績率により、貸倒懸念債権等特定の債権については個別に回収可能性を勘案し、回収不能見込額を計上しております。

(2)賞与引当金

従業員賞与の支給に充てるため、支給見込額に基づき計上しております。

(3)役員賞与引当金

役員賞与の支給に充てるため、支給見込額に基づき計上しております。

(4)退職給付引当金

従業員の退職給付に備えるため、当事業年度末における退職給付債務及び年金資産の見込額に基づき計上しております。

退職給付見込額の期間帰属方法

退職給付債務の算定にあたり、退職給付見込額を当事業年度末までの期間に帰属させる方法については、給付算定式基準によっております。

数理計算上の差異及び過去勤務費用の費用処理方法

過去勤務費用は、その発生時の従業員の平均残存勤務期間以内の一定の年数（10年）による定額法により費用処理することとしております。

数理計算上の差異は、その発生時の従業員の平均残存勤務期間以内の一定の年数（主として10年）による定額法により、発生した事業年度の翌期から費用処理することとしております。

(5)役員退職慰労引当金

役員の退職慰労金の支給に備えるため、内規に基づく期末要支給額を計上しております。

(6)時効後支払損引当金

時効成立のため利益計上した収益分配金及び償還金について、受益者からの今後の支払請求に備えるため、過去の支払実績に基づく将来の支払見込額を計上しております。

6. その他財務諸表作成のための基礎となる事項

(1)消費税等の会計処理

税抜方式を採用しており、控除対象外消費税及び地方消費税は、当事業年度の費用として処理しております。

(2)連結納税制度の適用

連結納税制度を適用しております。

(3)「連結納税制度からグループ通算制度への移行に係る税効果会計の適用に関する取扱い」の適用

令和2年度税制改正において従来の連結納税制度が見直され、グループ通算制度に移行する税制改正法（「所得税法等の一部を改正する法律」（令和2年法律第8号））が令和2年3月31日に公布されておりますが、繰延税金資産の額について、実務対応報告第39号「連結納税制度からグループ通算制度への移行に係る税効果会計の適用に関する取扱い」により企業会計基準適用指針第28号「税効果会計に係る会計基準の適用指針」第44項の定めを適用せず、改正前の税法の規定に基づいて算定しております。

（未適用の会計基準等）

- ・「収益認識に関する会計基準」（企業会計基準第29号 令和2年3月31日 企業会計基準委員会）
- ・「収益認識に関する会計基準の適用指針」（企業会計基準適用指針第30号 令和2年3月31日 企業会計基準委員会）
- ・「金融商品の時価等の開示に関する適用指針」（企業会計基準適用指針第19号 令和2年3月31日 企業会計基準委員会）

(1)概要

国際会計基準審議会（IASB）及び米国財務会計基準審議会（FASB）は、共同して収益認識に関する包括的な会計基準の開発を行い、平成26年5月に「顧客との契約から生じる収益」（IASBにおいてはIFRS第15号、FASBにおいてはTopic606）を公表しており、IFRS第15号は平成30年1月1日以後開始する事業年度から、Topic606は平成29年12月15日より後に開始する事業年度から適用される状況を踏まえ、企業会計基準委員会において、収益認識に関する包括的な会計基準が開発され、適用指針と合わせて公表されたものです。

企業会計基準委員会の収益認識に関する会計基準の開発にあたっての基本的な方針として、IFRS第15号と整合性を図る便益の1つである財務諸表間の比較可能性の観点から、IFRS第15号の基本的な原則を取り入れることを出発点とし、会計基準を定めることとされ、また、これまで我が国で行われてきた実務等に配慮すべき項目がある場合には、比較可能性を損なわせない範囲で代替的な取扱いを追加することとされております。

(2)適用予定日

令和4年3月期の期首から適用します。

(3)当該会計基準等の適用による影響

「収益認識に関する会計基準」等の適用により、翌事業年度の期首の純資産に累積的影響額が反映され、繰越利益剰余金の期首残高が475,687千円増加すると見込まれます。

- ・「時価の算定に関する会計基準」（企業会計基準第30号 令和元年7月4日 企業会計基準委員会）
- ・「金融商品に関する会計基準」（企業会計基準第10号 令和元年7月4日 企業会計基準委員会）
- ・「時価の算定に関する会計基準の適用指針」（企業会計基準適用指針第31号 令和元年7月4日 企業会計基準委員会）
- ・「金融商品の時価等の開示に関する適用指針」（企業会計基準適用指針第19号 令和2年3月31日 企業会計基準委員会）

(1)概要

国際会計基準審議会（IASB）及び米国財務会計基準審議会（FASB）が、公正価値測定についてほぼ同じ内容の詳細なガイダンス（国際財務報告基準（IFRS）においてはIFRS第13号「公正価値測定」、米国会計基準においてはAccounting Standards CodificationのTopic 820「公正価値測定」）を定めている状況を踏まえ、企業会計基準委員会において、主に金融商品の時価に関するガイダンス及び開示に関して、日本基準を国際的な会計基準との整合性を図る取組みが行われ、「時価の算定に関する会計基準」等が公表されたものです。

企業会計基準委員会の時価の算定に関する会計基準の開発にあたっての基本的な方針として、統一的な算定方法を用いることにより、国内外の企業間における財務諸表の比較可能性を向上させる観点から、IFRS第13号の定めを基本的にすべて取り入れることとされ、また、これまで我が国で行われてきた実務等に配慮し、財務諸表間の比較可能性を大きく損なわせない範囲で、個別項目に対するその他の取扱いを定めることとされております。

(2)適用予定日

令和4年3月期の期首から適用します。

(3)当該会計基準等の適用による影響

「時価の算定に関する会計基準」等の適用による財務諸表に与える影響額については、現時点で評価中であります。

(貸借対照表関係)

1.有形固定資産及び投資不動産の減価償却累計額

	第35期 (令和2年3月31日現在)	第36期 (令和3年3月31日現在)
建物	599,542千円	643,920千円
器具備品	1,408,613千円	1,545,179千円
投資不動産	145,391千円	151,833千円

2.関係会社に対する主な資産・負債

区分掲記した以外で各科目に含まれるものは次の通りであります。

	第35期 (令和2年3月31日現在)	第36期 (令和3年3月31日現在)
預金	314,247千円	40,328,414千円
未収収益	15,773千円	14,138千円
未払手数料	712,210千円	772,495千円
その他未払金	3,029,426千円	3,425,136千円
未払費用	432,019千円	349,222千円

(損益計算書関係)

1.固定資産除却損の内訳

	第35期 (自平成31年4月1日 至令和2年3月31日)	第36期 (自令和2年4月1日 至令和3年3月31日)
器具備品	8,832千円	536千円

計	8,832千円	536千円
---	---------	-------

2. 関係会社に対する主な取引

区分掲記した以外で各科目に含まれるものは次の通りであります。

	第35期	第36期
	(自 平成31年4月1日 至 令和2年3月31日)	(自 令和2年4月1日 至 令和3年3月31日)
支払手数料	5,234,629千円	5,128,270千円
受取利息	2千円	143千円
受取賃貸料	65,808千円	65,808千円
法人税、住民税及び事業税	3,030,180千円	3,492,898千円

(株主資本等変動計算書関係)

第35期(自 平成31年4月1日 至 令和2年3月31日)

1. 発行済株式の種類及び総数に関する事項

	当事業年度期首 株式数 (株)	当事業年度増加 株式数 (株)	当事業年度減少 株式数 (株)	当事業年度末 株式数 (株)
発行済株式				
普通株式	211,581	-	-	211,581
合計	211,581	-	-	211,581

2. 配当に関する事項

(1) 配当金支払額

令和元年6月26日開催の定時株主総会において、次のとおり決議しております。

配当金の総額	9,675,175千円
1株当たり配当額	45,728円
基準日	平成31年3月31日
効力発生日	令和元年6月27日

(2) 基準日が当事業年度に属する配当のうち、配当の効力発生日が翌事業年度となるもの

令和2年6月26日開催の定時株主総会において、次のとおり決議しております。

配当金の総額	9,457,670千円
配当の原資	利益剰余金
1株当たり配当額	44,700円
基準日	令和2年3月31日
効力発生日	令和2年6月29日

第36期(自 令和2年4月1日 至 令和3年3月31日)

1. 発行済株式の種類及び総数に関する事項

	当事業年度期首 株式数 (株)	当事業年度増加 株式数 (株)	当事業年度減少 株式数 (株)	当事業年度末 株式数 (株)
発行済株式				
普通株式	211,581	-	-	211,581
合計	211,581	-	-	211,581

2. 配当に関する事項

(1) 配当金支払額

令和2年6月26日開催の定時株主総会において、次のとおり決議しております。

配当金の総額	9,457,670千円
1株当たり配当額	44,700円
基準日	令和2年3月31日
効力発生日	令和2年6月29日

(2) 基準日が当事業年度に属する配当のうち、配当の効力発生日が翌事業年度となるもの

令和3年6月28日開催の定時株主総会において、次のとおり決議しております。

配当金の総額	10,576,511千円
配当の原資	利益剰余金
1株当たり配当額	49,988円
基準日	令和3年3月31日
効力発生日	令和3年6月29日

（リース取引関係）

借主側

オペレーティング・リース取引

オペレーティング・リース取引のうち解約不能のものに係る未経過リース料

	第35期 (令和2年3月31日現在)	第36期 (令和3年3月31日現在)
1年内	675,956千円	709,808千円
1年超		709,808千円
合計	675,956千円	1,419,616千円

（金融商品関係）

1. 金融商品の状況に関する事項

(1) 金融商品に対する取組方針

資金運用については銀行預金、金銭の信託（合同運用指定金銭信託）で運用し、金融機関からの資金調達は行っておりません。

(2) 金融商品の内容及びそのリスク

投資有価証券は主として投資信託であり、価格変動リスクに晒されております。

(3) 金融商品に係るリスク管理体制

内部管理規程に従って月次でリスク資本を認識し、経営会議に報告しております。

(4) 金融商品の時価等に関する事項についての補足説明

金融商品の時価には、市場価格に基づく価額のほか、市場価格がない場合には合理的に算定された価額が含まれております。当該価額の算定においては変動要因を織り込んでいるため、異なる前提条件等を採用することにより、当該価額が変動することがあります。

2. 金融商品の時価等に関する事項

貸借対照表計上額、時価及びこれらの差額については、次のとおりであります。なお、時価を把握することが極めて困難と認められるものは、次表には含まれておりません（注2）参照）。

第35期(令和2年3月31日現在)

	貸借対照表 計上額（千円）	時価（千円）	差額（千円）
(1) 現金及び預金	56,398,457	56,398,457	-
(2) 有価証券	1,960,318	1,960,318	-
(3) 金銭の信託	100,000	100,000	-
(4) 未収委託者報酬	10,296,453	10,296,453	-
(5) 投資有価証券	16,673,396	16,673,396	-
資産計	85,428,625	85,428,625	-
(1) 未払手数料	4,026,078	4,026,078	-
負債計	4,026,078	4,026,078	-

第36期(令和3年3月31日現在)

	貸借対照表 計上額（千円）	時価（千円）	差額（千円）
(1) 現金及び預金	56,803,388	56,803,388	-
(2) 有価証券	2,001	2,001	-
(3) 金銭の信託	2,300,000	2,300,000	-
(4) 未収委託者報酬	13,216,357	13,216,357	-
(5) 投資有価証券	18,585,310	18,585,310	-
資産計	90,907,057	90,907,057	-

(1) 未払手数料	5,200,810	5,200,810	-
負債計	5,200,810	5,200,810	-

(注1) 金融商品の時価の算定方法及び有価証券に関する事項

資 産

(1) 現金及び預金、(4) 未収委託者報酬

これらは短期間で決済されるため、時価は帳簿価額にほぼ等しいことから、当該帳簿価額によっております。

(2) 有価証券、(5) 投資有価証券

これらはすべて投資信託であり、時価は基準価額によっております。

(3) 金銭の信託

時価は取引金融機関から提示された価格によっております。

負 債

(1) 未払手数料

これらは短期間で決済されるため、時価は帳簿価額にほぼ等しいことから、当該帳簿価額によっております。

(注2) 時価を把握することが極めて困難と認められる金融商品

(単位：千円)

区分	第35期 (令和2年3月31日現在)	第36期 (令和3年3月31日現在)
非上場株式	31,360	31,360
子会社株式	160,600	160,600
関連会社株式	159,536	159,536

非上場株式は、市場価格がなく、時価を把握することが極めて困難と認められるため、「(5) 投資有価証券」には含めておりません。

また、子会社株式及び関連会社株式は、市場価格がなく、時価を把握することが極めて困難と認められるため、記載しておりません。

(注3) 金銭債権及び満期のある有価証券の決算日後の償還予定額

第35期(令和2年3月31日現在)

(単位：千円)

	1年以内	1年超 5年以内	5年超 10年以内	10年超
現金及び預金	56,398,457	-	-	-
金銭の信託	100,000	-	-	-
未収委託者報酬	10,296,453	-	-	-
有価証券及び投資有価証券				
その他有価証券のうち満期があるもの				
投資信託	1,960,318	5,652,257	4,813,929	27,375
合計	68,755,228	5,652,257	4,813,929	27,375

第36期(令和3年3月31日現在)

(単位：千円)

	1年以内	1年超 5年以内	5年超 10年以内	10年超
現金及び預金	56,803,388	-	-	-
金銭の信託	2,300,000	-	-	-
未収委託者報酬	13,216,357	-	-	-
有価証券及び投資有価証券				
その他有価証券のうち満期があるもの				
投資信託	2,001	8,412,286	3,123,026	11,398
合計	72,321,747	8,412,286	3,123,026	11,398

（有価証券関係）

1. 子会社株式及び関連会社株式

子会社株式及び関連会社株式（当事業年度の貸借対照表計上額は子会社株式160,600千円、関連会社株式159,536千円、前事業年度の貸借対照表計上額は子会社株式160,600千円、関連会社株式159,536千円）は、市場価格がなく、時価を把握することが極めて困難と認められるため、記載しておりません。

2. その他有価証券

第35期(令和2年3月31日現在)

	種類	貸借対照表計上額 (千円)	取得原価 (千円)	差額(千円)
貸借対照表計上額が取得原価を超えるもの	株式	-	-	-
	債券	-	-	-
	その他	9,859,345	8,694,010	1,165,334
	小計	9,859,345	8,694,010	1,165,334
貸借対照表計上額が取得原価を超えないもの	株式	-	-	-
	債券	-	-	-
	その他	8,874,369	10,037,087	1,162,718
	小計	8,874,369	10,037,087	1,162,718
合計		18,733,714	18,731,098	2,616

(注)「その他」には、貸借対照表の「金銭の信託」（貸借対照表計上額は100,000千円）を含めておりません。

非上場株式（貸借対照表計上額は31,360千円）は、市場価格がなく、時価を把握することが極めて困難と認められるため、含めておりません。

第36期(令和3年3月31日現在)

	種類	貸借対照表計上額 (千円)	取得原価 (千円)	差額(千円)
貸借対照表計上額が取得原価を超えるもの	株式	-	-	-
	債券	-	-	-
	その他	14,810,957	11,362,471	3,448,485
	小計	14,810,957	11,362,471	3,448,485
貸借対照表計上額が取得原価を超えないもの	株式	-	-	-
	債券	-	-	-
	その他	6,076,354	6,207,447	131,093
	小計	6,076,354	6,207,447	131,093
合計		20,887,311	17,569,919	3,317,392

(注)「その他」には、貸借対照表の「金銭の信託」（貸借対照表計上額は2,300,000千円）を含めておりません。

非上場株式（貸借対照表計上額は31,360千円）は、市場価格がなく、時価を把握することが極めて困難と認められるため、含めておりません。

3. 売却したその他有価証券

第35期（自平成31年4月1日至令和2年3月31日）

種類	売却額(千円)	売却益の合計額(千円)	売却損の合計額(千円)
株式	8,940	-	15,060
債券	-	-	-
その他	2,035,469	174,842	60,903
合計	2,044,409	174,842	75,963

第36期（自令和2年4月1日至令和3年3月31日）

種類	売却額(千円)	売却益の合計額(千円)	売却損の合計額(千円)
株式	-	-	-

債券	-	-	-
その他	5,747,529	2,007,655	51,737
合計	5,747,529	2,007,655	51,737

4. 減損処理を行った有価証券

前事業年度において、有価証券について163,865千円(その他有価証券のその他163,865千円)減損処理を行っております。

当事業年度において、有価証券について26,317千円(その他有価証券のその他26,317千円)減損処理を行っております。

なお、減損処理にあたっては、期末における時価が取得原価に比べ50%以上下落した場合、及び30%以上50%未満下落し、回復可能性等の合理的反証がない場合に行っております。

(退職給付関係)

1. 採用している退職給付制度の概要

当社は、確定給付型の制度として、確定給付企業年金制度(積立型制度)及び退職一時金制度(非積立型制度)を設けております。また確定拠出型の制度として、確定拠出年金制度を設けております。

2. 確定給付制度

(1) 退職給付債務の期首残高と期末残高の調整表

	第35期 (自 平成31年4月1日 至 令和2年3月31日)	第36期 (自 令和2年4月1日 至 令和3年3月31日)
退職給付債務の期首残高	3,712,289 千円	3,718,736 千円
勤務費用	204,225	203,106
利息費用	17,557	19,110
数理計算上の差異の 発生額	52,430	18,826
退職給付の支払額	162,904	192,890
過去勤務費用の発生額	-	-
退職給付債務の期末残高	3,718,736	3,729,235

(2) 年金資産の期首残高と期末残高の調整表

	第35期 (自 平成31年4月1日 至 令和2年3月31日)	第36期 (自 令和2年4月1日 至 令和3年3月31日)
年金資産の期首残高	2,666,937 千円	2,460,824 千円
期待運用収益	47,757	44,130
数理計算上の差異の 発生額	164,633	304,281
事業主からの拠出額	51,282	-
退職給付の支払額	140,518	159,390
年金資産の期末残高	2,460,824	2,649,846

(3) 退職給付債務及び年金資産の期末残高と貸借対照表に計上された退職給付引当金及び前払年金費用の調整表

	第35期 (令和2年3月31日現在)	第36期 (令和3年3月31日現在)
積立型制度の 退職給付債務	2,969,807 千円	2,810,893 千円
年金資産	2,460,824	2,649,846
	508,982	161,046
非積立型制度の退職給付債務	748,929	918,342
未積立退職給付債務	1,257,911	1,079,388
未認識数理計算上の差異	203,136	161,333

未認識過去勤務費用	419,405	354,043
貸借対照表に計上された負債と資産の純額	635,370	886,678
退職給付引当金	1,010,401	1,145,514
前払年金費用	375,031	258,835
貸借対照表に計上された負債と資産の純額	635,370	886,678

(4)退職給付費用及びその内訳項目の金額

	第35期 (自平成31年4月1日 至令和2年3月31日)	第36期 (自令和2年4月1日 至令和3年3月31日)
勤務費用	204,225 千円	203,106 千円
利息費用	17,557	19,110
期待運用収益	47,757	44,130
数理計算上の差異の費用処理額	24,035	41,361
過去勤務費用の費用処理額	65,361	65,361
その他	6,427	44,446
確定給付制度に係る退職給付費用	269,848	329,255

(注)「その他」は受入出向者に係る出向元への退職給付費用負担額、再就職支援金及び退職金です。

(5)年金資産に関する事項

年金資産の主な内訳

年金資産合計に対する主な分類ごとの比率は、次のとおりであります。

	第35期 (令和2年3月31日現在)	第36期 (令和3年3月31日現在)
債券	64.7 %	62.7 %
株式	32.3	35.4
その他	3.0	1.9
合計	100	100

長期期待運用収益率の設定方法

年金資産の長期期待運用収益率を決定するため、現在及び予想される年金資産の配分と年金資産を構成する多様な資産からの現在及び将来期待される長期の収益率を考慮しております。

(6)数理計算上の計算基礎に関する事項

主要な数理計算上の計算基礎

	第35期 (令和2年3月31日現在)	第36期 (令和3年3月31日現在)
割引率	0.095 ~ 0.52%	0.051 ~ 0.59%
長期期待運用収益率	1.5 ~ 1.8%	1.5 ~ 1.8%

3.確定拠出制度

社の確定拠出制度への要拠出額は、前事業年度153,070千円、当事業年度151,880千円であります。

(税効果会計関係)

1.繰延税金資産及び繰延税金負債の発生の主な原因別の内訳

	第35期 (令和2年3月31日現在)	第36期 (令和3年3月31日現在)
繰延税金資産		
減損損失	427,046千円	418,394千円

投資有価証券評価損	226,322	188,859
未払事業税	117,461	180,263
賞与引当金	285,842	285,801
役員賞与引当金	19,703	25,472
役員退職慰労引当金	40,046	36,112
退職給付引当金	309,384	350,756
減価償却超過額	96,767	68,024
委託者報酬	213,044	209,938
長期差入保証金	40,180	48,639
時効後支払損引当金	73,124	75,149
連結納税適用による時価評価	57,656	38,873
その他	123,248	87,023
繰延税金資産 小計	2,029,829	2,013,308
評価性引当額	-	-
繰延税金資産 合計	2,029,829	2,013,308
繰延税金負債		
前払年金費用	114,834	79,225
連結納税適用による時価評価	1,260	1,203
その他有価証券評価差額金	801	1,015,785
その他	109	101
繰延税金負債 合計	117,005	1,096,346
繰延税金資産の純額	1,912,824	916,962

2. 法定実効税率と税効果会計適用後の法人税等の負担率との差異の原因となった主な項目別の内訳
第35期（令和2年3月31日現在）及び第36期（令和3年3月31日現在）

法定実効税率と税効果会計適用後の法人税等の負担率との差が法定実効税率の100分の5以下であるため注記を省略しております。

（セグメント情報等）

[セグメント情報]

第35期（自 平成31年4月1日 至 令和2年3月31日）及び第36期（自 令和2年4月1日 至 令和3年3月31日）

当社は、資産運用業の単一セグメントであるため、記載を省略しております。

[関連情報]

第35期（自 平成31年4月1日 至 令和2年3月31日）及び第36期（自 令和2年4月1日 至 令和3年3月31日）

1. 製品及びサービスごとの情報

単一の製品・サービスの区分の外部顧客への営業収益が損益計算書の営業収益の90%を超えるため、記載を省略しております。

2. 地域ごとの情報

（1）営業収益

投資信託の受益者の情報を制度上把握していないため、記載を省略しております。

（2）有形固定資産

本邦以外に所在している有形固定資産がないため、該当事項はありません。

3. 主要な顧客ごとの情報

投資信託の受益者の情報を制度上把握していないため、記載を省略しております。

[報告セグメントごとの固定資産の減損損失に関する情報]

当社は、資産運用業の単一セグメントであるため、記載を省略しております。

[報告セグメントごとののれんの償却額及び未償却残高に関する情報]

当社は、資産運用業の単一セグメントであるため、記載を省略しております。

[報告セグメントごとの負ののれん発生益に関する情報]

当社は、資産運用業の単一セグメントであるため、記載を省略しております。

(関連当事者情報)

1. 関連当事者との取引

(1) 財務諸表提出会社の親会社及び主要株主等

第35期（自 平成31年4月1日 至 令和2年3月31日）

種類	会社等の名称	所在地	資本金	事業の内容	議決権等の所有(被所有)割合	関連当事者との関係	取引の内容	取引金額(注4)	科目	期末残高(注4)
親会社	(株)三菱UFJ フィナンシャル・ グループ	東京都 千代田 区	2,141,513 百万円	銀行持株 会社業	被所有 間接 100.0%	連結納税	連結納税に 伴う支払 (注1)	3,030,180 千円	その他未払金	3,029,426 千円
親会社	三菱UFJ 信託銀行(株)	東京都 千代田 区	324,279 百万円	信託業、 銀行業	被所有 直接 100.0%	当社投資信託の 募集の取扱及び 投資信託に係る 事務代行の委託 等	投資信託に 係る事務代 行手数料の 支払 (注2)	5,234,629 千円	未払手数料	712,210 千円
						投資の助言 役員の兼任	投資助言料 (注3)	583,270 千円	未払費用	302,681 千円

第36期（自 令和2年4月1日 至 令和3年3月31日）

種類	会社等の名称	所在地	資本金	事業の内容	議決権等の所有(被所有)割合	関連当事者との関係	取引の内容	取引金額(注4)	科目	期末残高(注4)
親会社	(株)三菱UFJ フィナンシャル・ グループ	東京都 千代田 区	2,141,513 百万円	銀行持株 会社業	被所有 間接 100.0%	連結納税	連結納税に 伴う支払 (注1)	3,492,898 千円	その他未払金	3,425,136 千円
親会社	三菱UFJ 信託銀行(株)	東京都 千代田 区	324,279 百万円	信託業、 銀行業	被所有 直接 100.0%	当社投資信託の 募集の取扱及び 投資信託に係る 事務代行の委託 等	投資信託に 係る事務代 行手数料の 支払 (注2)	5,128,270 千円	未払手数料	772,495 千円
						投資の助言 役員の兼任	投資助言料 (注3)	523,327 千円	未払費用	290,120 千円

取引条件及び取引条件の決定方針等

(注) 1. 連結納税制度に基づく連結法人税の支払予定額であります。

2. 投資信託に係る事務代行手数料については、商品毎に、過去の料率、市場実勢等を勘案して決定しております。

3. 投資助言料については、市場実勢を勘案して決定しております。

4. 上記金額のうち、取引金額は消費税等を含まず、期末残高は消費税等を含んで表示しております。

(2) 財務諸表提出会社と同一の親会社をもつ会社等

第35期（自 平成31年4月1日 至 令和2年3月31日）

種類	会社等の名称	所在地	資本金	事業の内容	議決権等の所有(被所有)割合	関連当事者との関係	取引の内容	取引金額(注3)	科目	期末残高(注3)		
同一の親会社を持つ会社	㈱三菱UFJ銀行	東京都千代田区	1,711,958 百万円	銀行業	なし	当社投資信託の募集の取扱及び投資信託に係る事務代行の委託等	投資信託に係る事務代行手数料の支払(注1)	4,073,855 千円	未払手数料	697,109 千円		
							取引銀行	コーラブル預金の払戻(注2)			20,000,000 千円	
							コーラブル預金の預入(注2)	20,000,000 千円			現金及び預金	20,000,000 千円
							コーラブル預金に係る受取利息(注2)	4,126 千円			未収収益	997 千円
同一の親会社を持つ会社	三菱UFJモルガン・スタンレー証券㈱	東京都千代田区	40,500 百万円	証券業	なし	当社投資信託の募集の取扱及び投資信託に係る事務代行の委託等	投資信託に係る事務代行手数料の支払(注1)	5,714,501 千円	未払手数料	944,351 千円		

第36期(自 令和2年4月1日 至 令和3年3月31日)

種類	会社等の名称	所在地	資本金	事業の内容	議決権等の所有(被所有)割合	関連当事者との関係	取引の内容	取引金額(注3)	科目	期末残高(注3)
同一の親会社を持つ会社	㈱三菱UFJ銀行	東京都千代田区	1,711,958 百万円	銀行業	なし	当社投資信託の募集の取扱及び投資信託に係る事務代行の委託等	投資信託に係る事務代行手数料の支払(注1)	3,729,785 千円	未払手数料	764,501 千円
同一の親会社を持つ会社	三菱UFJモルガン・スタンレー証券㈱	東京都千代田区	40,500 百万円	証券業	なし	当社投資信託の募集の取扱及び投資信託に係る事務代行の委託等	投資信託に係る事務代行手数料の支払(注1)	5,655,482 千円	未払手数料	1,193,245 千円

取引条件及び取引条件の決定方針等

- (注) 1. 投資信託に係る事務代行手数料については、商品毎に、過去の料率、市場実勢等を勘案して決定しております。
2. 預金利率の条件は、市場金利等を勘案して決定しております。なお、預入期間は1年であります。
3. 上記金額のうち、取引金額は消費税等を含まず、期末残高は消費税等を含んで表示して

おります。

2. 親会社に関する注記

株式会社三菱UFJフィナンシャル・グループ（東京証券取引所、名古屋証券取引所及びニューヨーク証券取引所に上場）

三菱UFJ信託銀行株式会社（非上場）

（1株当たり情報）

	第35期 （自平成31年4月1日 至令和2年3月31日）	第36期 （自令和2年4月1日 至令和3年3月31日）
1株当たり純資産額	377,741.17円	393,827.09円
1株当たり当期純利益金額	44,678.80円	49,916.36円

（注）1. 潜在株式調整後1株当たり当期純利益金額については、潜在株式が存在しないため、記載しておりません。

2. 1株当たり当期純利益金額の算定上の基礎は、以下のとおりであります。

	第35期 （自平成31年4月1日 至令和2年3月31日）	第36期 （自令和2年4月1日 至令和3年3月31日）
当期純利益金額（千円）	9,453,186	10,561,354
普通株主に帰属しない金額（千円）	-	-
普通株式に係る当期純利益金額 （千円）	9,453,186	10,561,354
普通株式の期中平均株式数（株）	211,581	211,581

第2【その他の関係法人の概況】

1【名称、資本金の額及び事業の内容】

<更新後>

（1）受託会社

名称：三菱UFJ信託銀行株式会社

（再信託受託会社：日本マスタートラスト信託銀行株式会社）

資本金の額：324,279百万円（2021年3月末現在）

事業の内容：銀行業務および信託業務を営んでいます。

（2）販売会社

名称	資本金の額 （2021年3月末現在）	事業の内容
三菱UFJモルガン・スタンレー証券株式会社	40,500 百万円	金融商品取引法に定める第一種金融商品取引業を営んでいます。

3【資本関係】

<訂正前>

委託会社と関係法人の主な資本関係は次の通りです。（2020年12月末現在）

三菱UFJ信託銀行株式会社は委託会社の株式の100.0%（211,581株）を所有しています。

（注）関係法人が所有する委託会社の株式または委託会社が所有する関係法人の株式のうち、持株

比率が3%以上のものを記載しています。

<訂正後>

委託会社と関係法人の主な資本関係は次の通りです。(2021年6月末現在)

三菱UFJ信託銀行株式会社は委託会社の株式の100.0%(211,581株)を所有しています。

(注)関係法人が所有する委託会社の株式または委託会社が所有する関係法人の株式のうち、持株比率が3%以上のものを記載しています。

独立監査人の中間監査報告書

令和3年8月4日

三菱UFJ国際投信株式会社

取締役会御中

PwCあらた有限責任監査法人

東京事務所

指定有限責任社員
業務執行社員 公認会計士 鶴田 光夫 印指定有限責任社員
業務執行社員 公認会計士 和田 渉 印

中間監査意見

当監査法人は、金融商品取引法第193条の2第1項の規定に基づく監査証明を行うため、「ファンドの経理状況」に掲げられている国際オルタナティブ戦略 QTX - ウィントン・アルファ・インベストメント・オープン（円ヘッジ）成長型の令和2年12月29日から令和3年6月28日までの中間計算期間の中間財務諸表、すなわち、中間貸借対照表、中間損益及び剰余金計算書並びに中間注記表について中間監査を行った。

当監査法人は、上記の中間財務諸表が、我が国において一般に公正妥当と認められる中間財務諸表の作成基準に準拠して、国際オルタナティブ戦略 QTX - ウィントン・アルファ・インベストメント・オープン（円ヘッジ）成長型の令和3年6月28日現在の信託財産の状態及び同日をもって終了する中間計算期間（令和2年12月29日から令和3年6月28日まで）の損益の状況に関する有用な情報を表示しているものと認める。

中間監査意見の根拠

当監査法人は、我が国において一般に公正妥当と認められる中間監査の基準に準拠して中間監査を行った。中間監査の基準における当監査法人の責任は、「中間財務諸表監査における監査人の責任」に記載されている。当監査法人は、我が国における職業倫理に関する規定に従って、三菱UFJ国際投信株式会社及びファンドから独立しており、また、監査人としてのその他の倫理上の責任を果たしている。当監査法人は、中間監査の意見表明の基礎となる十分かつ適切な監査証拠を入手したと判断している。

中間財務諸表に対する経営者の責任

経営者の責任は、我が国において一般に公正妥当と認められる中間財務諸表の作成基準に準拠して中間財務諸表を作成し有用な情報を表示することにある。これには、不正又は誤謬による重要な虚偽表示のない中間財務諸表を作成し有用な情報を表示するために経営者が必要と判断した内部統制を整備及び運用することが含まれる。

中間財務諸表を作成するに当たり、経営者は、継続企業の前提に基づき中間財務諸表を作成することが適切であるかどうかを評価し、我が国において一般に公正妥当と認められる中間財務諸表の作成基準に基づいて継続企業に関する事項を開示する必要がある場合には当該事項を開示する責任がある。

中間財務諸表監査における監査人の責任

監査人の責任は、監査人が実施した中間監査に基づいて、全体として中間財務諸表の有用な情報の表示に関して投資者の判断を損なうような重要な虚偽表示がないかどうかの合理的な保証を得て、中間監査報告書において独立の立場から中間財務諸表に対する意見を表明することにある。虚偽表示は、不正又は誤謬により発生する可能性があり、個別に又は集計すると、中間財務諸表の利用者の意思決定に影響を与えると合理的に見込まれる場合に、重要性があると判断される。

監査人は、我が国において一般に公正妥当と認められる中間監査の基準に従って、中間監査の過程を通じて、職業的専門家としての判断を行い、職業的懐疑心を保持して以下を実施する。

- 不正又は誤謬による中間財務諸表の重要な虚偽表示リスクを識別し、評価する。また、重要な虚偽表示リスクに対応する中間監査手続を立案し、実施する。中間監査手続の選択及び適用は監査人の判断による。さらに、中間監査の意見表明の基礎となる十分かつ適切な監査証拠を入手する。なお、中間監査手続は、年度監査と比べて監査手続の一部が省略され、監査人の判断により、不正又は誤謬による中間財務諸表の重要な虚偽表示リスクの評価に基づいて、分析的手続等を中心とした監査手続に必要な応じて追加の監査手続が選択及び適用される。
- 中間財務諸表監査の目的は、内部統制の有効性について意見表明するためのものではないが、監査人は、リスク評価の実施に際して、状況に応じた適切な中間監査手続を立案するために、中間財務諸表の作成と有用な情報の表示に関連する内部統制を検討する。
- 経営者が採用した会計方針及びその適用方法並びに経営者によって行われた会計上の見積りの合理性及び関連する注記事項の妥当性を評価する。

- ・ 経営者が継続企業を前提として中間財務諸表を作成することが適切であるかどうか、また、入手した監査証拠に基づき、継続企業の前提に重要な疑義を生じさせるような事象又は状況に関して重要な不確実性が認められるかどうか結論付ける。継続企業の前提に関する重要な不確実性が認められる場合は、中間監査報告書において中間財務諸表の注記事項に注意を喚起すること、又は重要な不確実性に関する中間財務諸表の注記事項が適切でない場合は、中間財務諸表に対して除外事項付意見を表明することが求められている。監査人の結論は、中間監査報告書日までに入手した監査証拠に基づいているが、将来の事象や状況により、ファンドは継続企業として存続できなくなる可能性がある。
- ・ 中間財務諸表の表示及び注記事項が、我が国において一般に公正妥当と認められる中間財務諸表の作成基準に準拠しているかどうかとともに、関連する注記事項を含めた中間財務諸表の表示、構成及び内容、並びに中間財務諸表が基礎となる取引や会計事象に関して有用な情報を表示しているかどうかを評価する。

監査人は、経営者に対して、計画した中間監査の範囲とその実施時期、中間監査の実施過程で識別した内部統制の重要な不備を含む中間監査上の重要な発見事項、及び中間監査の基準で求められているその他の事項について報告を行う。

利害関係

三菱UFJ国際投信株式会社及びファンドと当監査法人又は業務執行社員との間には、公認会計士法の規定により記載すべき利害関係はない。

以 上

(注) 上記は、委託会社が、独立監査人の中間監査報告書の原本に記載された事項を電子化したものであり、その原本は委託会社が別途保管しております。なお、XBRLデータは中間監査の対象に含まれていません。

[次へ](#)

独立監査人の中間監査報告書

令和3年8月4日

三菱UFJ国際投信株式会社
取締役会御中

PwCあらた有限責任監査法人

東京事務所

指定有限責任社員 公認会計士 鶴田 光夫 印
業務執行社員指定有限責任社員 公認会計士 和田 渉 印
業務執行社員

中間監査意見

当監査法人は、金融商品取引法第193条の2第1項の規定に基づく監査証明を行うため、「ファンドの経理状況」に掲げられている国際オルタナティブ戦略 QTX - ウィントン・アルファ・インベストメント・オープン（円ヘッジなし）成長型の令和2年12月29日から令和3年6月28日までの中間計算期間の中間財務諸表、すなわち、中間貸借対照表、中間損益及び剰余金計算書並びに中間注記表について中間監査を行った。

当監査法人は、上記の中間財務諸表が、我が国において一般に公正妥当と認められる中間財務諸表の作成基準に準拠して、国際オルタナティブ戦略 QTX - ウィントン・アルファ・インベストメント・オープン（円ヘッジなし）成長型の令和3年6月28日現在の信託財産の状態及び同日をもって終了する中間計算期間（令和2年12月29日から令和3年6月28日まで）の損益の状況に関する有用な情報を表示しているものと認める。

中間監査意見の根拠

当監査法人は、我が国において一般に公正妥当と認められる中間監査の基準に準拠して中間監査を行った。中間監査の基準における当監査法人の責任は、「中間財務諸表監査における監査人の責任」に記載されている。当監査法人は、我が国における職業倫理に関する規定に従って、三菱UFJ国際投信株式会社及びファンドから独立しており、また、監査人としてのその他の倫理上の責任を果たしている。当監査法人は、中間監査の意見表明の基礎となる十分かつ適切な監査証拠を入手したと判断している。

中間財務諸表に対する経営者の責任

経営者の責任は、我が国において一般に公正妥当と認められる中間財務諸表の作成基準に準拠して中間財務諸表を作成し有用な情報を表示することにある。これには、不正又は誤謬による重要な虚偽表示のない中間財務諸表を作成し有用な情報を表示するために経営者が必要と判断した内部統制を整備及び運用することが含まれる。

中間財務諸表を作成するに当たり、経営者は、継続企業の前提に基づき中間財務諸表を作成することが適切であるかどうかを評価し、我が国において一般に公正妥当と認められる中間財務諸表の作成基準に基づいて継続企業に関する事項を開示する必要がある場合には当該事項を開示する責任がある。

中間財務諸表監査における監査人の責任

監査人の責任は、監査人が実施した中間監査に基づいて、全体として中間財務諸表の有用な情報の表示に関して投資者の判断を損なうような重要な虚偽表示がないかどうかの合理的な保証を得て、中間監査報告書において独立の立場から中間財務諸表に対する意見を表明することにある。虚偽表示は、不正又は誤謬により発生する可能性があり、個別に又は集計すると、中間財務諸表の利用者の意思決定に影響を与えると合理的に見込まれる場合に、重要性があると判断される。

監査人は、我が国において一般に公正妥当と認められる中間監査の基準に従って、中間監査の過程を通じて、職業的専門家としての判断を行い、職業的懐疑心を保持して以下を実施する。

- 不正又は誤謬による中間財務諸表の重要な虚偽表示リスクを識別し、評価する。また、重要な虚偽表示リスクに対応する中間監査手続を立案し、実施する。中間監査手続の選択及び適用は監査人の判断による。さらに、中間監査の意見表明の基礎となる十分かつ適切な監査証拠を入手する。なお、中間監査手続は、年度監査と比べて監査手続の一部が省略され、監査人の判断により、不正又は誤謬による中間財務諸表の重要な虚偽表示リスクの評価に基づいて、分析的手続等を中心とした監査手続に必要な応じて追加の監査手続が選択及び適用される。
- 中間財務諸表監査の目的は、内部統制の有効性について意見表明するためのものではないが、監査人は、リスク評価の実施に際して、状況に応じた適切な中間監査手続を立案するために、中間財務諸表の作成と有用な情報の表示に関連する内部統制を検討する。
- 経営者が採用した会計方針及びその適用方法並びに経営者によって行われた会計上の見積りの合理性及び関連する注記事項の妥当性を評価する。

- ・ 経営者が継続企業を前提として中間財務諸表を作成することが適切であるかどうか、また、入手した監査証拠に基づき、継続企業の前提に重要な疑義を生じさせるような事象又は状況に関して重要な不確実性が認められるかどうか結論付ける。継続企業の前提に関する重要な不確実性が認められる場合は、中間監査報告書において中間財務諸表の注記事項に注意を喚起すること、又は重要な不確実性に関する中間財務諸表の注記事項が適切でない場合は、中間財務諸表に対して除外事項付意見を表明することが求められている。監査人の結論は、中間監査報告書日までに入手した監査証拠に基づいているが、将来の事象や状況により、ファンドは継続企業として存続できなくなる可能性がある。
- ・ 中間財務諸表の表示及び注記事項が、我が国において一般に公正妥当と認められる中間財務諸表の作成基準に準拠しているかどうかとともに、関連する注記事項を含めた中間財務諸表の表示、構成及び内容、並びに中間財務諸表が基礎となる取引や会計事象に関して有用な情報を表示しているかどうかを評価する。

監査人は、経営者に対して、計画した中間監査の範囲とその実施時期、中間監査の実施過程で識別した内部統制の重要な不備を含む中間監査上の重要な発見事項、及び中間監査の基準で求められているその他の事項について報告を行う。

利害関係

三菱UFJ国際投信株式会社及びファンドと当監査法人又は業務執行社員との間には、公認会計士法の規定により記載すべき利害関係はない。

以 上

(注) 上記は、委託会社が、独立監査人の中間監査報告書の原本に記載された事項を電子化したものであり、その原本は委託会社が別途保管しております。なお、XBRLデータは中間監査の対象に含まれていません。

独立監査人の監査報告書

令和3年6月28日

三菱UFJ国際投信株式会社

取締役会 御中

有限責任監査法人トーマツ 東京事務所

指定有限責任社員 業務執行社員	公認会計士	青	木	裕	晃	印
--------------------	-------	---	---	---	---	---

指定有限責任社員 業務執行社員	公認会計士	伊	藤	鉄	也	印
--------------------	-------	---	---	---	---	---

監査意見

当監査法人は、金融商品取引法第193条の2第1項の規定に基づく監査証明を行うため、「委託会社等の経理状況」に掲げられている三菱UFJ国際投信株式会社の令和2年4月1日から令和3年3月31日までの第36期事業年度の財務諸表、すなわち、貸借対照表、損益計算書、株主資本等変動計算書、重要な会計方針及びその他の注記について監査を行った。

当監査法人は、上記の財務諸表が、我が国において一般に公正妥当と認められる企業会計の基準に準拠して、三菱UFJ国際投信株式会社の令和3年3月31日現在の財政状態及び同日をもって終了する事業年度の経営成績を、全ての重要な点において適正に表示しているものと認める。

監査意見の根拠

当監査法人は、我が国において一般に公正妥当と認められる監査の基準に準拠して監査を行った。監査の基準における当監査法人の責任は、「財務諸表監査における監査人の責任」に記載されている。当監査法人は、我が国における職業倫理に関する規定に従って、会社から独立しており、また、監査人としてのその他の倫理上の責任を果たしている。当監査法人は、意見表明の基礎となる十分かつ適切な監査証拠を入手したと判断している。

財務諸表に対する経営者並びに監査役及び監査役会の責任

経営者の責任は、我が国において一般に公正妥当と認められる企業会計の基準に準拠して財務諸表を作成し適正に表示することにある。これには、不正又は誤謬による重要な虚偽表示のない財務諸表を作成し適正に表示するために経営者が必要と判断した内部統制を整備及び運用することが含まれる。

財務諸表を作成するに当たり、経営者は、継続企業の前提に基づき財務諸表を作成することが適切であるかどうかを評価し、我が国において一般に公正妥当と認められる企業会計の基準に基づいて継続企業に関する事項を開示する必要がある場合には当該事項を開示する責任がある。

監査役及び監査役会の責任は、財務報告プロセスの整備及び運用における取締役の職務の執行を監視することにある。

財務諸表監査における監査人の責任

監査人の責任は、監査人が実施した監査に基づいて、全体としての財務諸表に不正又は誤謬による重要な虚偽表示がないかどうかについて合理的な保証を得て、監査報告書において独立の立場から財務諸表に対する意見を表明することにある。虚偽表示は、不正又は誤謬により発生する可能性があり、個別に又は集計すると、財務諸表の利用者の意思決定に影響を与えると合理的に見込まれる場合に、重要性があると判断される。

監査人は、我が国において一般に公正妥当と認められる監査の基準に従って、監査の過程を通じて、職業的専門家としての判断を行い、職業的懐疑心を保持して以下を実施する。

- ・ 不正又は誤謬による重要な虚偽表示リスクを識別し、評価する。また、重要な虚偽表示リスクに対応した監査手続を立案し、実施する。監査手続の選択及び適用は監査人の判断による。さらに、意見表明の基礎となる十分かつ適切な監査証拠を入手する。
- ・ 財務諸表監査の目的は、内部統制の有効性について意見表明するためのものではないが、監査人は、リスク評価の実施に際して、状況に応じた適切な監査手続を立案するために、監査に関連する内部統制を検討する。
- ・ 経営者が採用した会計方針及びその適用方法の適切性、並びに経営者によって行われた会計上の見積りの合理性及び関連する注記事項の妥当性を評価する。
- ・ 経営者が継続企業を前提として財務諸表を作成することが適切であるかどうか、また、入手した監査証拠に基づき、継続企業的前提に重要な疑義を生じさせるような事象又は状況に関して重要な不確実性が認められるかどうか結論付ける。継続企業的前提に関する重要な不確実性が認められる場合は、監査報告書において財務諸表の注記事項に注意を喚起すること、又は重要な不確実性に関する財務諸表の注記事項が適切でない場合は、財務諸表に対して除外事項付意見を表明することが求められている。監査人の結論は、監査報告書日までに入手した監査証拠に基づいているが、将来の事象や状況により、企業は継続企業として存続できなくなる可能性がある。

- ・ 財務諸表の表示及び注記事項が、我が国において一般に公正妥当と認められる企業会計の基準に準拠しているかどうかとともに、関連する注記事項を含めた財務諸表の表示、構成及び内容、並びに財務諸表が基礎となる取引や会計事象を適正に表示しているかどうかを評価する。

監査人は、監査役及び監査役会に対して、計画した監査の範囲とその実施時期、監査の実施過程で識別した内部統制の重要な不備を含む監査上の重要な発見事項、及び監査の基準で求められているその他の事項について報告を行う。

監査人は、監査役及び監査役会に対して、独立性についての我が国における職業倫理に関する規定を遵守したこと、並びに監査人の独立性に影響を与えると合理的に考えられる事項、及び阻害要因を除去又は軽減するためにセーフガードを講じている場合はその内容について報告を行う。

利害関係

会社と当監査法人又は業務執行社員との間には、公認会計士法の規定により記載すべき利害関係はない。

以 上

(注) 上記は、委託会社が、独立監査人の監査報告書の原本に記載された事項を電子化したものであり、その原本は委託会社が別途保管しております。なお、XBRLデータは監査の対象に含まれていません。