

【表紙】

【提出書類】	有価証券届出書
【提出先】	関東財務局長殿
【提出日】	2023年9月11日提出
【発行者名】	三菱UFJ国際投信株式会社 2023年10月1日より三菱UFJア セットマネジメント株式会社に変更
【代表者の役職氏名】	取締役社長 横川 直
【本店の所在の場所】	東京都千代田区有楽町一丁目12番1号
【事務連絡者氏名】	伊藤 晃
【電話番号】	03-4223-3037
【届出の対象とした募集（売出）内国投資 信託受益証券に係るファンドの名称】	ワールド・リート・オープン（1年決算型）
【届出の対象とした募集（売出）内国投資 信託受益証券の金額】	1兆円を上限とします。
【縦覧に供する場所】	該当事項はありません。

第一部【証券情報】

（１）【ファンドの名称】

ワールド・リート・オープン（１年決算型）
（「ファンド」といいます。）

（２）【内国投資信託受益証券の形態等】

追加型証券投資信託の受益権です。

信用格付業者から提供され、もしくは閲覧に供された信用格付または信用格付業者から提供され、もしくは閲覧に供される予定の信用格付はありません。

ファンドの受益権は、社債、株式等の振替に関する法律（「社振法」といいます。）の規定の適用を受け、受益権の帰属は、後記の「（１１）振替機関に関する事項」に記載の振替機関および当該振替機関の下位の口座管理機関（社振法第２条に規定する「口座管理機関」をいい、振替機関を含め、「振替機関等」といいます。）の振替口座簿に記載または記録されることにより定まります（振替口座簿に記載または記録されることにより定まる受益権を「振替受益権」といいます。）。また、振替受益権には無記名式や記名式の形態はありません。

（３）【発行（売出）価額の総額】

１兆円を上限とします。

（４）【発行（売出）価格】

取得申込受付日の翌営業日の基準価額とします。

基準価額は、販売会社にてご確認いただけます。

なお、下記においてもご照会いただけます。

三菱UFJ国際投信株式会社

お客様専用フリーダイヤル 0120-151034（受付時間：営業日の9:00～17:00）

ホームページアドレス <https://www.am.mufg.jp/>

（注）基準価額とは、信託財産の純資産総額を計算日における受益権総口数で除して得た額をいいます。

なお、便宜上１万口あたりに換算した価額で表示することがあります。

（５）【申込手数料】

申込価額（発行価格）×2.75%（税抜 2.50%）を上限として販売会社が定める手数料率

申込手数料は販売会社にご確認ください。

申込みには分配金受取コース（一般コース）と分配金再投資コース（自動けいぞく投資コース）があり、分配金再投資コース（自動けいぞく投資コース）の場合、再投資される収益分配金については、申込手数料はかかりません。（販売会社により名称が異なる場合があります。以下同じ。）

（６）【申込単位】

販売会社が定める単位

申込単位は販売会社にご確認ください。

（７）【申込期間】

2023年 9月12日から2024年 9月 9日まで

申込期間は、前記期間終了前に有価証券届出書を提出することによって更新される予定です。

(8) 【申込取扱場所】

販売会社において申込みの取扱いを行います。

販売会社は、下記にてご確認ください。

三菱UFJ国際投信株式会社

お客様専用フリーダイヤル 0120-151034（受付時間：営業日の9:00～17:00）

(9) 【払込期日】

取得申込者は、申込金額および申込手数料（税込）を販売会社が定める日までに支払うものとします。

各取得申込日の発行価額の総額は、追加信託が行われる日に委託会社の指定する口座を經由して、受託会社の指定するファンド口座に払い込まれます。

(10) 【払込取扱場所】

申込みを受け付けた販売会社です。

(11) 【振替機関に関する事項】

株式会社証券保管振替機構

(12) 【その他】

該当事項はありません。

第二部【ファンド情報】

第1【ファンドの状況】

1【ファンドの性格】

(1)【ファンドの目的及び基本的性格】

当ファンドは、ファミリーファンド方式により、安定した収益の確保と信託財産の着実な成長を目指して運用を行います。

信託金の限度額は、500億円です。

* 委託会社は、受託会社と合意のうえ、信託金の限度額を変更することができます。

当ファンドは、一般社団法人投資信託協会が定める商品の分類方法において、以下の商品分類および属性区分に該当します。

商品分類表

単位型・追加型の別	投資対象地域	投資対象資産 (収益の源泉となる資産)
単位型投信	国内	株式
	海外	債券
追加型投信	内外	不動産投信
		その他資産
		資産複合

(注) 該当する部分を網掛け表示しています。

該当する商品分類の定義について

追加型投信	一度設定されたファンドであってもその後追加設定が行われ従来の信託財産とともに運用されるファンドをいう。
内外	目論見書又は投資信託約款において、国内及び海外の資産による投資収益を実質的に源泉とする旨の記載があるものをいう。
不動産投信 (リート)	目論見書又は投資信託約款において、組入資産による主たる投資収益が実質的に不動産投資信託の受益証券及び不動産投資法人の投資証券を源泉とする旨の記載があるものをいう。

属性区分表

投資対象資産 (実際の組入資産)	決算頻度	投資対象地域	投資形態	為替ヘッジ
---------------------	------	--------	------	-------

株式 一般 大型株 中小型株	年1回	グローバル (日本含む)	ファミリー ファンド	あり
	年2回			
債券 一般 公債 社債 その他債券 クレジット属性	年4回	日本	ファンド・ オブ・ファ ンズ	なし
	年6回(隔月)	北米		
	年12回(毎月)	欧州		
	日々	アジア		
不動産投信	その他	オセアニア		
その他資産(投資信託 証券(不動産投信))		中南米		
資産複合		アフリカ		
		中近東(中東)		
		エマージング		

(注) 該当する部分を網掛け表示しています。

該当する属性区分の定義について

その他資産 (投資信託証券 (不動産投信))	投資信託証券(マザーファンド)を通じて、主として、不動産投信に投資する。
年1回	目論見書又は投資信託約款において、年1回決算する旨の記載があるものをいう。
グローバル (日本含む)	目論見書又は投資信託約款において、組入資産による投資収益が世界(日本を含む)の資産を源泉とする旨の記載があるものをいう。
ファミリーファンド	目論見書又は投資信託約款において、親投資信託(ファンド・オブ・ファンズにのみ投資されるものを除く。)を投資対象として投資するものをいう。
為替ヘッジなし	目論見書又は投資信託約款において、為替のヘッジを行わない旨の記載があるもの又は為替のヘッジを行う旨の記載がないものをいう。

属性区分に記載している「為替ヘッジ」は、対円での為替リスクに対するヘッジの有無を記載しております。

商品分類および属性区分の内容については、一般社団法人投資信託協会のホームページ(<https://www.toushin.or.jp/>)でご覧いただけます。

[ファンドの目的・特色]

ファンドの目的

安定した収益の確保と信託財産の着実な成長を目指して運用を行います。

ファンドの特色

特色 1 世界各国の上場不動産投資信託(リート)に分散投資します。

- ◆ 世界各国の様々な業種のリートに分散投資することで、リート自体が持つ分散効果が更に拡大され、特定の国、特定の業種の景気変動の影響を受けるリスク等を分散・軽減する効果が期待されます。
- ◆ リートの組入比率は、原則として高位を保ちます。
- ◆ 原則として、為替ヘッジは行いません。



※当ファンドはファミリーファンド方式による運用を行っています。上記では、マザーファンドの記載が省略されています。

リートとは

リートとは、複数の投資者から集めた資金等で様々な不動産に投資し、その投資先の不動産から生じる賃料や売却益等を投資者に配当金として分配する仕組みの商品です。



好利回り

一般的に、収益の一定以上を配当するなど一定の資格要件を満たすことで法人税等が减免される仕組みとなっており、収益の大部分を投資者が受け取ることで好利回りが期待されます。



専門家の不動産運営

不動産の専門家が不動産の取得・運営管理等を行います。



流動性

金融商品取引所に上場しているリートは、株式等と同様に売買することができます。



少額から投資可能

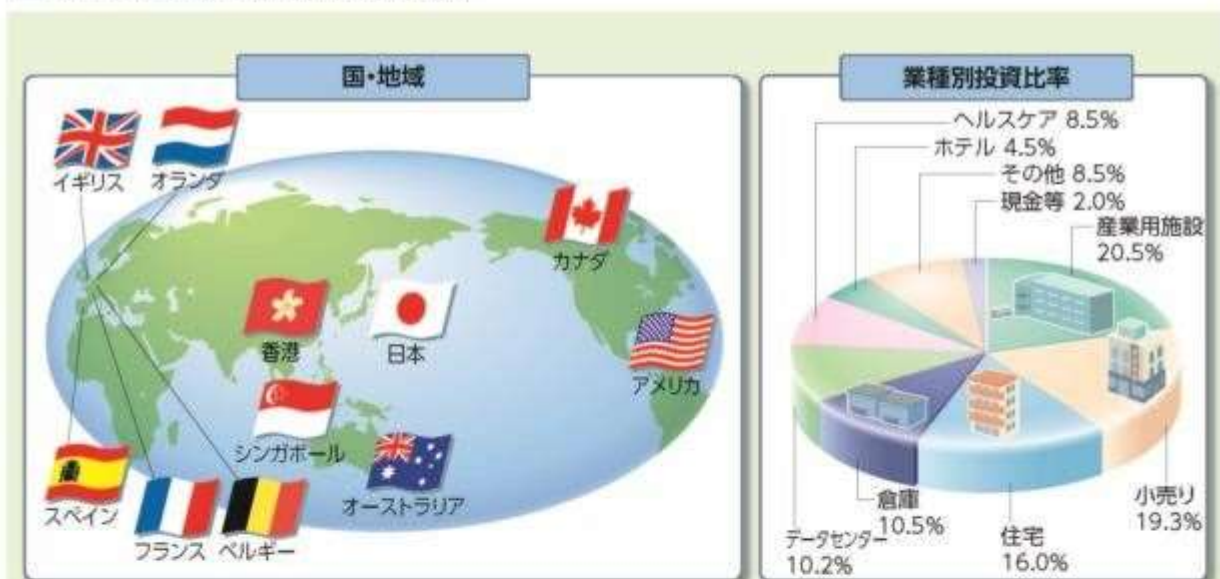
不動産への直接投資と比べ、少額の資金で投資を行うことができます。



不動産投資のリスク分散

複数の不動産に分散投資を行うことにより、個別不動産のリスクを分散・軽減する効果が期待されます。

■ 現在の投資先（2023年6月30日現在）



※上記の投資先は、将来変更となる可能性があります。業種別投資比率は純資産総額に対する比率です。四捨五入しているため、合計が100%にならない場合があります。

特色 2

MSIMグループの運用ノウハウを活用します。

MSIMグループ（モルガン・スタンレー・インベストメント・マネジメント・グループ）とは・・・

世界各国に拠点を持つグローバル総合金融機関であるモルガン・スタンレー・グループの資産運用部門で、リート（不動産関連株式等を含みます。）運用において大手の資産運用グループのひとつです。

◆ 運用体制は以下の通りです。

■ MSIMグループのグローバル・リート運用体制



●モルガン・スタンレー・インベストメント・マネジメント・インク（MSIM(米国)）にマザーファンドの資金配分および不動産投資信託証券の運用に関する権限を委託します。

●MSIM(米国)は、欧州地域および中東地域の不動産投資信託証券に関する運用の指図に関する権限をモルガン・スタンレー・インベストメント・マネジメント・リミテッド（MSIM(ロンドン)）に、アジア・オセアニア地域（日本を含みます。）の不動産投資信託証券に関する運用の指図に関する権限をモルガン・スタンレー・インベストメント・マネジメント・カンパニー（MSIM(シンガポール)）に、更に委託することができます。

◆ ポートフォリオの構築は、トップダウンで国や地域、セクター配分等を決定し、ボトムアップで個別銘柄を選定するという、2つのアプローチ（運用手法）の融合によって行います。

【トップダウン（アプローチ）】

運用方針の決定プロセスの一つです。まずマクロ分析により、景気、金利、為替といった経済全体に関わる要因を予測し、国別配分を決定し、次に株式、債券、為替などの資産別配分を決定し、具体的な組入れ銘柄を決定していく方法です。

【ボトムアップ（アプローチ）】

投資対象となる個別企業の調査、分析に裏付けられた投資判断をもとに銘柄選定を行い、その積み上げによりポートフォリオを構築していく方法です。

◆ 相対的に割安で好配当が期待される銘柄に投資し、安定した配当利回りの確保と、値上がり益の獲得を目指します。

【配当利回り】

リートの価格に対する年間配当金の割合を示す指標であり、リートの価格水準の判断材料の一つとなります。

※委託会社に関する「運用担当者に係る事項」については、委託会社のホームページ（<https://www.am.mufg.jp/corp/operation/fm.html>）をご覧ください。

特色 **3**

年1回の決算時(6月10日(休業日の場合は翌営業日))に分配金額を決定します。

- ◆ 分配金額は委託会社が基準価額水準、市況動向、運用の効率性等を勘案して決定します。ただし、分配対象収益が少額の場合には、分配を行わないことがあります。

分配金額の決定にあたっては、信託財産の成長を優先し、原則として分配を抑制する方針とします。
(基準価額水準や市況動向等により変更する場合があります。)

将来の分配金の支払いおよびその金額について保証するものではありません。

■ ファンドのしくみ

ファミリーファンド方式により運用を行います。



- ファミリーファンド方式とは、受益者から投資された資金をまとめた投資信託をベビーファンドとし、その資金の全部または一部をマザーファンドに投資して、マザーファンドにおいて実質的な運用を行う仕組みです。

■ 主な投資制限

主要投資対象とする投資信託証券等以外の投資	主要投資対象とする投資信託証券、コマーシャル・ペーパーおよび短期社債等以外の有価証券への投資は、債券買い現先取引に限ります。
マザーファンドへの投資	マザーファンドへの投資割合は、制限を設けません。
投資信託証券への投資	投資信託証券への実質投資割合は、制限を設けません。
外貨建資産への投資	外貨建資産への実質投資割合は、制限を設けません。
同一銘柄の投資信託証券への投資	同一銘柄の投資信託証券(マザーファンドを除きます。)への実質投資割合は、当ファンドの純資産総額の10%以内とします。

市況動向および資金動向等により、上記のような運用が行えない場合があります。

(2) 【ファンドの沿革】

2008年11月4日 証券投資信託契約締結、設定、運用開始

2015年7月1日 ファンドの委託会社としての業務を国際投信投資顧問株式会社から
三菱UFJ国際投信株式会社に承継

(3) 【ファンドの仕組み】

委託会社およびファンドの関係法人の役割

投資家（受益者）		
お申込金 収益分配金、解約代金等		
販売会社	募集の取扱い、解約の取扱い、収益分配金・償還金の支払いの取扱い等を行います。	
お申込金 収益分配金、解約代金等		
受託会社（受託者） 三菱UFJ信託銀行株式会社 （再信託受託会社：日本マスター トラスト信託銀行株式会社）	委託会社（委託者） 三菱UFJ国際投信株式会 社	再委託先 モルガン・スタンレー・ インベストメント・ マネジメント・インク
信託財産の保管・管理等を行います。	信託財産の運用の指図、受益権の発行等を行います。	マザーファンドの資金配分および不動産投資信託証券に関する運用の指図等を行います。
投資 損益		
マザーファンド		
投資 損益		
有価証券等		

委託会社と関係法人との契約の概要

	概要
委託会社と受託会社との契約 「信託契約」	運用に関する事項、委託会社および受託会社としての業務に関する事項、受益者に関する事項等が定められています。 なお、信託契約は、「投資信託及び投資法人に関する法律」に基づきあらかじめ監督官庁に届け出られた信託約款の内容で締結されます。
委託会社と販売会社との契約 「投資信託受益権の取扱いに関する契約」	販売会社の募集の取扱い、解約の取扱い、収益分配金・償還金の支払いの取扱いに係る事務の内容等が定められています。
委託会社と再委託先との契約 「信託財産の運用指図権限委託契約」	運用指図権限委託の内容およびこれに係る事務の内容、再委託先が受ける報酬等が定められています。

委託会社の概況（2023年6月末現在）

- 金融商品取引業者登録番号
金融商品取引業者 関東財務局長（金商）第404号
- 設立年月日
1985年8月1日
- 資本金
2,000百万円
- 沿革
1997年5月 東京三菱投信投資顧問株式会社が証券投資信託委託業務を開始
2004年10月 東京三菱投信投資顧問株式会社と三菱信アセットマネジメント株式会社が合併、商号を三菱投信株式会社に変更
2005年10月 三菱投信株式会社とユーエフジェイパートナーズ投信株式会社が合併、商号を三菱UFJ投信株式会社に変更

2015年7月

三菱UFJ投信株式会社と国際投信投資顧問株式会社が合併、商号を
三菱UFJ国際投信株式会社に変更

・大株主の状況

株主名	住所	所有株式数	所有比率
三菱UFJ信託銀行株式会社	東京都千代田区丸の内一丁目4番5号	211,581株	100.0%

2【投資方針】

(1)【投資方針】

基本方針

ファミリーファンド方式により、安定した収益の確保と信託財産の着実な成長を目指して運用を行います。

投資態度

- a. マザーファンド受益証券を主要投資対象とします。
- b. マザーファンド受益証券を通じて、世界各国の上場不動産投資信託に分散投資を行います。
- c. ポートフォリオの構築は、トップダウンで国や地域、セクター配分等を決定し、ボトムアップで個別銘柄を選定するという、2つのアプローチの融合によって行います。
- d. 不動産投資信託証券の実質組入比率は、原則として高位を保ちます。
- e. 実質外貨建資産については、原則として為替ヘッジを行いません。
- f. 資金動向や市況動向によっては、前記のような運用ができない場合があります。

運用の形態等

ファミリーファンド方式により運用を行います。

(2)【投資対象】

マザーファンド受益証券を通じて、世界各国の上場不動産投資信託を主要投資対象とします。

投資の対象とする資産の種類

ファンドにおいて投資の対象とする資産の種類は、次に掲げる特定資産(投資信託及び投資法人に関する法律第2条第1項で定めるものをいいます。以下同じ。)とします。

- a. 有価証券
- b. 約束手形
- c. 金銭債権

運用の指図範囲

委託会社は、信託金を、主として、三菱UFJ国際投信株式会社を委託者とし、三菱UFJ信託銀行株式会社を受託者として締結されたマザーファンドの受益証券のほか、次の有価証券(金融商品取引法第2条第2項の規定により有価証券とみなされる同項各号に掲げる権利を除きます。)に投資することを指図します。

- a. 国債証券、地方債証券、特別の法律により法人の発行する債券および社債券(新株引受権証券と社債券とが一体となった新株引受権付社債券の新株引受権証券および短期社債等を除きます。)
- b. コマーシャル・ペーパーおよび短期社債等
- c. 外国または外国の者の発行する証券または証書で、a.、b.の証券または証書の性質を有するもの
- d. 投資信託または外国投資信託の受益証券(金融商品取引法第2条第1項第10号で定めるものをいいます。)
- e. 投資証券、新投資口予約権証券または外国投資証券(金融商品取引法第2条第1項第

11号で定めるものをいいます。）

f．指定金銭信託の受益証券（金融商品取引法第2条第1項第14号で定める受益証券発行信託の受益証券に限ります。）

a．の証券およびc．の証券または証書のうちa．の証券の性質を有するものを以下「公社債」といい、公社債に係る運用の指図は債券買い現先取引（売戻条件付の買入れ）に限り行うことができるものとします。また、d．の証券およびe．の証券を以下「投資信託証券」といいます。

金融商品の指図範囲

委託会社は、信託金を、前記の有価証券のほか、次に掲げる金融商品（金融商品取引法第2条第2項の規定により有価証券とみなされる同項各号に掲げる権利を含みます。）により運用することを指図することができます。

a．預金

b．指定金銭信託（金融商品取引法第2条第1項第14号に規定する受益証券発行信託を除きます。）

c．コール・ローン

d．手形割引市場において売買される手形

特別な場合の金融商品による運用

前記の規定にかかわらず、ファンドの設定、解約、償還への対応および投資環境の変動等への対応で、委託会社が運用上必要と認めるときには、委託会社は、信託金を、前記のa．からd．までに掲げる金融商品により運用することの指図ができます。

参考 マザーファンド約款の「運用の基本方針」を以下に記載いたします。

- 運用の基本方針 -

約款第14条の規定に基づき、委託者の定める運用の基本方針は、次の通りとします。

1. 基本方針

この投資信託は、安定した収益の確保と信託財産の着実な成長を目指して運用を行います。

2. 運用方法

(1) 投資対象

世界各国の上場不動産投資信託を主要投資対象とします。

(2) 投資態度

世界各国の上場不動産投資信託に分散投資を行います。

ポートフォリオの構築は、トップダウンで国や地域、セクター配分等を決定し、ボトムアップで個別銘柄を選定するという、2つのアプローチの融合によって行います。

不動産投資信託証券の組入比率は、原則として高位を保ちます。

外貨建資産については、原則として為替ヘッジを行いません。

資金動向や市況動向によっては、前記のような運用ができない場合があります。

運用指図委託契約に基づき、モルガン・スタンレー・インベストメント・マネジメント・インクに運用の指図に関する権限を委託します。また、モルガン・スタンレー・インベストメント・マネジメント・インクは委託を受けた運用の指図に関する権限の一部を、モルガン・スタンレー・インベストメント・マネジメント・リミテッドおよびモルガン・スタンレー・インベストメン

ト・マネジメント・カンパニーに更に委託することができます。^(注)

(注) 運用の指図に関する権限の委託を受ける者、委託の内容、委託の有無等については、変更する場合があります。

3. 投資制限

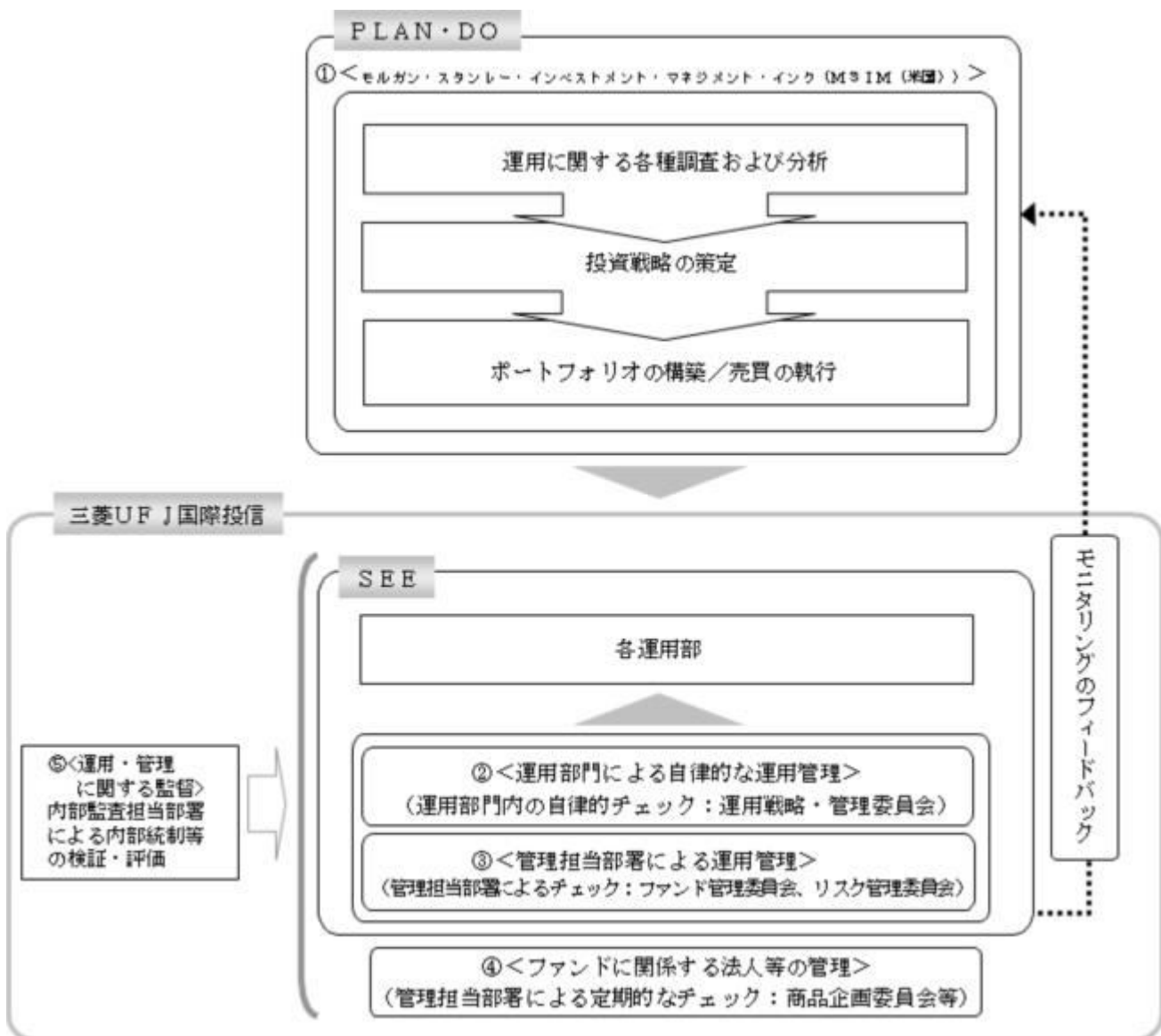
(1) 主要投資対象とする投資信託証券、コマーシャル・ペーパーおよび短期社債等以外の有価証券

への投資は、債券買い現先取引に限ります。

- (2) 有価証券先物取引等の派生商品取引の指図ならびに有価証券の貸付、空売りおよび借入れの指図は行いません。
- (3) 投資信託証券への投資割合は、制限を設けません。
- (4) 外貨建資産への投資割合は、制限を設けません。
- (5) 同一銘柄の投資信託証券への投資割合は、信託財産の純資産総額の10%以内とします。
- (6) 一般社団法人投資信託協会規則に規定するデリバティブ取引等について、同規則に規定する合理的な方法により算出した額が、信託財産の純資産総額を超えないものとします。

以上

(3) 【運用体制】



運用の指図に関する権限の委託

当ファンドは、マザーファンドの運用の指図に関する権限のうち、資金配分および不動産投資信託証券の運用に関する権限を、モルガン・スタンレー・インベストメント・マネジメント・インク（MSIM（米国））（「再委託先」といいます。）に委託しています。再委託先は与えられた運用の指図に関する権限の範囲内で投資戦略を策定し、ポートフォリオの構築を行います。

MSIM（米国）は、欧州地域および中東地域の不動産投資信託証券に関する運用の指図に

関する権限をモルガン・スタンレー・インベストメント・マネジメント・リミテッド（MSIM（ロンドン））に、アジア・オセアニア地域（日本を含みます。）の不動産投資信託証券に関する運用の指図に関する権限をモルガン・スタンレー・インベストメント・マネジメント・カンパニー（MSIM（シンガポール））に、更に委託することができます。

運用部門による自律的な運用管理

委託会社では、運用部の担当ファンドマネジャーが日々再委託先の運用の適切性を確認しているほか、運用部門としても投資行動がファンドコンセプトおよびファンド毎に定めた運用計画に沿っているかどうかの自律的なチェックを行い、運用部門内の管理担当部署は逸脱がある場合は速やかな是正を指示します。また、運用戦略・管理委員会を通じて運用状況のモニタリングを行い、運用部門内での自律的牽制により運用改善を図ります。

管理担当部署による運用管理

委託会社では、運用部から独立した管理担当部署（40～60名程度）が、（a）運用に関するパフォーマンス測定・分析、意図した運用成果が得られていない場合にはその原因の分析のほか、（b）リスク管理および法令・信託約款などの遵守状況等のモニタリングを実施します。この結果は、（a）についてはファンド管理委員会における審議を経て運用担当部・商品開発担当部にフィードバックされ、（b）についてはリスク管理委員会を通じて運用担当部にフィードバックされ、必要に応じて部署間連携の上で是正・改善の検討が行われます。その内容は更に運用部門から再委託先に還元されます。

ファンドに係る法人等の管理

再委託先、受託会社等、ファンドの運営に係る法人については、その業務に関する委託会社の管理担当部署が、体制、業務執行能力、信用力等のモニタリング・評価を実施します。この結果は、商品企画委員会等を通じて委託会社の経営陣に報告され、必要に応じて是正が指示されます。

運用・管理に関する監督

内部監査担当部署（10名程度）は、運用、管理等に関する委託会社の業務全般についてその健全性・適切性を担保するために、リスク管理、内部統制、ガバナンス・プロセスの適切性・有効性を検証・評価します。その評価結果は問題点の改善方法の提言等も含めて委託会社の経営陣に報告される、内部監査態勢が構築されています。

ファンドの運用体制等は、今後変更される可能性があります。

なお、委託会社に関する「運用担当者に係る事項」については、委託会社のホームページでご覧いただけます。

「運用担当者に係る事項」<https://www.am.mufg.jp/corp/operation/fm.html>

（４）【分配方針】

収益分配方針

毎年6月10日（休業日の場合は翌営業日とします。）に決算を行い、原則として以下の方針により分配を行います。

a．分配対象収益額の範囲

経費控除後の配当等収益と売買益（評価益を含みます。）等の全額とします。

なお、前期から繰越された分配準備積立金および収益調整金中のその他調整金は、全額分配に使用することができます。

b．分配対象収益についての分配方針

委託会社が基準価額水準、市況動向、運用の効率性等を勘案して、分配金額を決定します。（ただし、分配対象収益が少額の場合には分配を行わないこともあります。）

c．留保益の運用方針

留保益については、特に制限を設けず、運用の基本方針に則した運用を行います。

収益分配金の交付

a. 「分配金受取コース」

収益分配金は、税金を差引いた後、毎計算期間の終了日後1ヵ月以内の委託会社の指定する日（原則として決算日から起算して5営業日以内）から、販売会社において、受益者に支払います。

b. 「自動けいぞく投資コース」

収益分配金は、税金を差引いた後、「自動けいぞく投資契約^{*}」に基づいて、決算日の基準価額により自動的に無手数料で全額再投資されます。

* 販売会社によっては、当該契約または規定について、同様の権利義務関係を規定する名称の異なる契約または規定を使用することがあります。

収益の分配方式

a. 信託財産から生ずる毎計算期末における利益は、次の方法により処理します。

(a) 配当金、利子およびこれらに類する収益から支払利息を控除した額（「配当等収益」といいます。）は、諸経費、信託報酬（当該諸経費、信託報酬は、消費税および地方消費税（以下「消費税等」といいます。）相当額を含みます。）を控除した後、その残金を受益者に分配することができます。なお、次期以降の分配にあてるため、その一部を分配準備積立金として積立てることができます。

(b) 売買損益に評価損益を加減した利益金額（「売買益」といいます。）は、諸経費、信託報酬（当該諸経費、信託報酬は、消費税等相当額を含みます。）を控除し、繰越欠損金のあるときは、その全額を売買益をもって補てんした後、受益者に分配することができます。なお、次期以降の分配にあてるため、分配準備積立金として積立てることができます。

b. 毎計算期末において、信託財産につき生じた損失は、次期に繰越します。

(5) 【投資制限】

< 信託約款に定められた投資制限 >

主要投資対象とする投資信託証券、コマーシャル・ペーパーおよび短期社債等以外の有価証券への投資は、債券買い現先取引に限りません。

有価証券先物取引等の派生商品取引の指図ならびに有価証券の貸付、空売りおよび借入れの指図は行いません。

マザーファンドへの投資

マザーファンドへの投資割合は、制限を設けません。

投資信託証券への投資

投資信託証券への実質投資割合は、制限を設けません。

外貨建資産への投資

外貨建資産への実質投資割合は、制限を設けません。

同一銘柄の投資信託証券への投資制限

委託会社は、信託財産に属する同一銘柄の投資信託証券（マザーファンドを除きます。）の時価総額とマザーファンドの信託財産に属する当該投資信託証券の時価総額のうち信託財産に属するとみなした額との合計額が、信託財産の純資産総額の100分の10を超えることとなる投資の指図をしません。なお、信託財産に属するとみなした額とは、信託財産に属するマザーファンドの時価総額に、マザーファンドの信託財産の純資産総額に占める当該投資信託証券の時価総額の割合を乗じて得た額をいいます。

デリバティブ取引等に係る投資制限

委託会社は、一般社団法人投資信託協会規則に規定するデリバティブ取引等について、同

規則に規定する合理的な方法により算出した額が、信託財産の純資産総額を超えることとなる取引等の指図をしません。

特別の場合の外貨建有価証券への投資制限

外貨建有価証券への投資については、わが国の国際収支上の理由等により特に必要と認められる場合には、制約される場合があります。

外国為替予約取引の指図および範囲

- a. 委託会社は、信託財産に属する資産の効率的な運用に資するため、外国為替の売買の予約取引の指図をすることができます。
- b. 予約取引の指図は、信託財産に係る為替の買予約の合計額と売予約の合計額との差額につき円換算した額が、信託財産の純資産総額を超えないものとします。ただし、信託財産に属する外貨建資産とマザーファンドの信託財産に属する外貨建資産のうち信託財産に属するとみなした額（信託財産に属するマザーファンドの時価総額にマザーファンドの信託財産の純資産総額に占める外貨建資産の時価総額の割合を乗じて得た額をいいます。）との合計額について、為替変動リスクを回避するためにする当該予約取引の指図については、この限りではありません。
- c. 限度額を超えることとなった場合には、委託会社は所定の期間内にその超える額に相当する為替予約の一部を解消するための外国為替の売買の予約取引の指図をするものとします。

資金の借入れ

- a. 委託会社は、信託財産に属する資産の効率的な運用ならびに運用の安定性をはかるため、一部解約に伴う支払資金の手当てを目的として、資金の借入れの指図をすることができます。なお、当該借入金をもって有価証券等の運用は行わないものとします。
- b. 一部解約に伴う支払資金の手当てにかかる借入期間は、有価証券等の売却等の代金の入金日までに限るものとし、資金借入額は当該有価証券等の売却等の代金の受取りの確定している資金の額の範囲内、かつ、借入指図を行う日における信託財産の純資産総額の10%を限度とします。
- c. 借入金の利息は信託財産中より支弁します。

信用リスクの分散規制

一般社団法人投資信託協会規則に定める一の者に係る株式等エクスポージャー、債券等エクスポージャーおよびデリバティブ等エクスポージャーの信託財産の純資産総額に対する比率は、原則として、それぞれ100分の10、合計で100分の20を超えないものとし、当該比率を超えることとなった場合には、一般社団法人投資信託協会規則にしたがい当該比率以内となるよう調整を行うこととします。

3【投資リスク】

(1) 投資リスク

ファンドの基準価額は、組み入れている有価証券等の価格変動による影響を受けますが、これらの運用により信託財産に生じた損益はすべて投資者のみなさまに帰属します。したがって、投資者のみなさまの投資元本が保証されているものではなく、基準価額の下落により損失を被り、投資元本を割り込むことがあります。

投資信託は預貯金と異なります。

ファンドの基準価額の変動要因として、主に以下のリスクがあります。

（主なリスクであり、以下に限定されるものではありません。）

価格変動リスク

リートの価格は当該リートが組入れている不動産等の価値や賃料等に加え、様々な市場環境等の影響を受けます。リートの価格が上昇すればファンドの基準価額の上昇要因とな

り、リートの価格が下落すればファンドの基準価額の下落要因となります。

為替変動リスク

ファンドは、主に米ドル建、豪ドル建およびユーロ建等の有価証券に投資しています（ただし、これらに限定されるものではありません。）。投資している有価証券の発行通貨が円に対して強く（円安に）なればファンドの基準価額の上昇要因となり、弱く（円高に）なればファンドの基準価額の下落要因となります。

金利変動リスク

金利上昇時にはリートの配当利回りの相対的な魅力が弱まるため、リートの価格が下落してファンドの基準価額の下落要因となることがあります。また、リートが資金調達を行う場合、金利上昇時には借入金負担が大きくなるため、リートの価格や配当率が下落し、ファンドの基準価額の下落要因となることがあります。

信用リスク

リートの倒産、財務状況または信用状況の悪化等の影響により、リートの価格が下落すれば、ファンドの基準価額の下落要因となります。

流動性リスク

有価証券等を売却あるいは購入しようとする際に、買い需要がなく売却不可能、あるいは売り供給がなく購入不可能等となるリスクのことをいいます。例えば、市況動向や有価証券等の流通量等の状況、あるいはファンドの解約金額の規模によっては、組入有価証券等を市場実勢より低い価格で売却しなければならないケースが考えられ、この場合にはファンドの基準価額の下落要因となります。一般的に、リートは市場規模や取引量が小さく、投資環境によっては機動的な売買が行えないことがあります。

ファミリーファンド方式による基準価額変動リスク

同じマザーファンドに投資する他のファンドの資金動向による影響を受け、ファンドの基準価額が変動することがあります。

カウンターパーティー・リスク（取引相手先の決済不履行リスク）

証券取引、為替取引等の相対取引においては、取引相手先の決済不履行リスクが伴います。

その他の主な留意点

a．収益分配金に関する留意点

- ・ 計算期末に、基準価額水準に応じて、別に定める分配方針により収益の分配を行います。委託会社の判断により、分配が行われないこともあります。
- ・ 投資信託（ファンド）の収益分配金は、預貯金の利息とは異なり、投資信託の純資産から支払われますので収益分配金が支払われると、その金額相当分、基準価額は下がります。なお、収益分配金の有無や金額は確定したものではありません。
- ・ 収益分配金は、計算期間中に発生した収益（経費控除後の配当等収益および評価益を含む売買益）を超えて支払われる場合があります。その場合、当期決算日の基準価額は前期決算日と比べて下落することになります。また、収益分配金の水準は、必ずしも計算期間におけるファンドの収益率を示すものではありません。
- ・ 受益者の個別元本によっては、収益分配金の一部ないしすべてが、実質的には元本の一部払戻しに相当する場合があります。ファンド購入後の運用状況により、収益分配金額より基準価額の値上がりが小さかった場合も同様です。

b．受益権の総口数が当初設定に係る受益権総口数の10分の1または30億口を下ることとなった場合等には、信託期間中であっても償還されることがあります。

c．法令、税制および会計制度等は、今後変更される可能性があります。

d．リートの構造上のリスク

（a）リートが投資する不動産に関するリスク

リートが投資を行う不動産の特性（所在地、使用目的、権利関係など）や状況

（稼働率、賃料水準など）に対する評価は、リートの価格形成等に影響を与えることがあります。投資先の不動産が火災や自然災害等により被害を受けた場合等には、リートの価格が下落することがあります。

（b）リートの経営陣等に関するリスク

リートの経営陣等による不動産の取得・運営管理手法等が、リートの収益力や財務力に影響を与え、ひいてはリートの価格形成等に影響を与えることがあります。

（c）リートの資金調達に関するリスク

リートは制度上、収益の一定割合以上を投資者に配当する必要があるため、内部留保できる資金額には限界があり、新たな不動産の取得や開発にあたっては、外部から資金を調達する場合があります。債務が過大となり、財務内容が良好でないと判断されたリートは、外部からの資金調達が困難となったり、価格が下落することがあります。

（d）リートの規模に関するリスク

一般的にリートの時価総額は事業会社等と比較して規模が小さく、資本市場での認知度も低いことから、資金調達に支障をきたすことがあります。

（e）リートの規制環境に関するリスク

リートに関する法律・税制・会計等の規制環境の変化は、リートの価格形成等に影響を与えることがあります。

e. 当ファンドのお取引に関しては、金融商品取引法第37条の6の規定（いわゆるクーリングオフ）の適用はありません。

f. 当ファンドは、大量の解約が発生し短期間で解約資金を手当てする必要がある場合や主たる取引市場において市場環境が急変した場合等に、一時的に組入資産の流動性が低下し、市場実勢から期待できる価格で取引できないリスク、取引量が限られてしまうリスクがあります。これにより、基準価額にマイナスの影響を及ぼす可能性や、換金の申込みの受け付けが中止となる可能性、換金代金のお支払が遅延する可能性があります。

（2）投資リスクに対する管理体制

委託会社では、ファンドのコンセプトに沿ったリスクの範囲内で運用を行うとともに運用部から独立した管理担当部署によりリスク運営状況のモニタリング等のリスク管理を行い、ファンド管理委員会およびリスク管理委員会において、それらの状況の報告を行うほか、必要に応じて改善策を審議しています。

また、流動性リスク管理に関する規程を定め、ファンドの組入資産の流動性リスクのモニタリングなどを実施するとともに、緊急時対応策を策定し流動性リスクの評価と管理プロセスの検証などを行います。リスク管理委員会は、流動性リスク管理の適切な実施の確保や流動性リスク管理態勢について、監督します。

具体的な、投資リスクに対するリスク管理体制は以下の通りです。

コンプライアンス担当部署

法令上の禁止行為、約款の投資制限等のモニタリングを通じ、法令等遵守のための管理態勢の状況を把握・管理し、必要に応じて改善の指導を行います。

リスク管理担当部署

運用リスク全般の状況をモニタリング・管理するとともに、運用実績の分析および評価を行い、必要に応じて改善策等を提言します。また、事務・情報資産・その他のリスクの統括的管理を行っています。

内部監査担当部署

委託会社のすべての業務から独立した立場より、リスク管理体制の適切性および有効性について評価を行い、改善策の提案等を通して、リスク管理機能の維持・向上をはかります。

* 組織変更等により、前記の名称および内容は変更となる場合があります。

〔再委託先の管理体制〕

リスク管理およびコンプライアンスの機能は、運用部門から独立したコンプライアンスおよびリスク・モニタリング部門によって実施しております。同部門により、投資ガイドライン違反やリスク管理指標からの逸脱がないかどうかのチェックを行なっています。

また、このほかに、投資ガイドラインなどに関するチェックの機能としては、コンプライアンス・スクリーニング・システム等により売買執行前および執行後のモニタリングを行いチェックします。

〔委託会社における再委託先に対する確認体制〕

委託会社と再委託先の間で、再委託先がファンド運用コンセプトを維持し、適切に投資リスク管理が図られるよう運用指図権限委託契約として委託内容を定めています。また、委託会社は再委託先に対し定期的に書面による調査等を実施し、投資リスクに対する管理体制の確認を行っています。

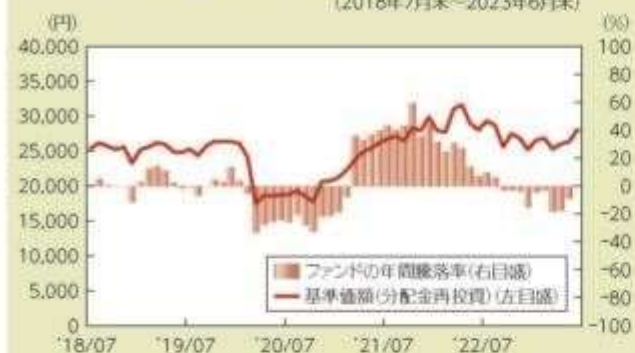
また、再委託先からの定期的なデ-タ還元を受け、ファンドのリスクの運営状況の確認を行っているほか、委託会社自身でもモニタリングし、投資リスクを管理しています。

■ 代表的な資産クラスとの騰落率の比較等

下記のグラフは、ファンドと代表的な資産クラスを定量的に比較できるように作成したものです。

● ファンドの年間騰落率および基準価額(分配金再投資)の推移

(2018年7月末～2023年6月末)



● ファンドと他の代表的な資産クラスとの騰落率の比較

(2018年7月末～2023年6月末)



ファンド 日本株 先進国株 新興国株 日本国債 先進国債 新興国債
(注)全ての資産クラスがファンドの投資対象とは限りません。

- 基準価額(分配金再投資)は分配金(税引前)を分配時に再投資したものと計算しており、実際の基準価額とは異なる場合があります。
- 年間騰落率とは、各月末における直近1年間の騰落率をいいます。
- ファンドの年間騰落率は、税引前の分配金を再投資したものとみなして計算した年間騰落率が記載されており、実際の基準価額に基づいて計算した年間騰落率とは異なる場合があります。

上記は、過去の実績であり、将来の投資成果を保証するものではありません。

代表的な資産クラスの指数について

資産クラス	指数名	注記等
日本株	東証株価指数(TOPIX) (配当込み)	東証株価指数(TOPIX)(配当込み)とは、日本の株式市場を広く網羅するとともに、投資対象としての機能性を有するマーケット・ベンチマークで、浮動株ベースの時価総額加重方式により算出される株価指数です。TOPIXの指数値及びTOPIXに係る標準又は商標は、株式会社JPX総研又は株式会社JPX総研の関連会社(以下「JPX」という。)の知的財産であり、指数の算出、指数値の公表、利用などTOPIXに関するすべての権利・ノウハウ及びTOPIXに係る標準又は商標に関するすべての権利はJPXが有します。
先進国株	MSCIコクサイ・インデックス (配当込み)	MSCIコクサイ・インデックス(配当込み)とは、MSCI Inc.が開発した株価指数で、日本を除く世界の先進国で構成されています。また、MSCIコクサイ・インデックスに対する著作権及びその他知的財産権はすべてMSCI Inc.に帰属します。
新興国株	MSCIエマージング・マーケット・インデックス(配当込み)	MSCIエマージング・マーケット・インデックス(配当込み)とは、MSCI Inc.が開発した株価指数で、世界の新興国で構成されています。また、MSCIエマージング・マーケット・インデックスに対する著作権及びその他知的財産権はすべてMSCI Inc.に帰属します。
日本国債	NOMURA-BPI(国債)	NOMURA-BPI(国債)とは、野村フィデューシャリー・リサーチ&コンサルティング株式会社が発表しているわが国の代表的な国債パフォーマンスインデックスで、NOMURA-BPI(総合)のサブインデックスです。当該指数の知的財産権およびその他一切の権利は同社に帰属します。なお、同社は、当該指数の正確性、完全性、信頼性、有用性、市場性、商品性および適合性を保証するものではなく、当該指数を用いて運用されるファンドの運用成果等に関して一切責任を負いません。
先進国債	FTSE世界国債インデックス (除く日本)	FTSE世界国債インデックス(除く日本)は、FTSE Fixed Income LLCにより運営され、日本を除く世界主要国の国債の総合収益率を各市場の時価総額で加重平均した債券インデックスです。FTSE Fixed Income LLCは、本ファンドのスポンサーではなく、本ファンドの推奨、販売あるいは販売促進を行っておりません。このインデックスのデータは、情報提供のみを目的としており、FTSE Fixed Income LLCは、当該データの正確性および完全性を保証せず、またデータの誤謬、脱漏または遅延につき何ら責任を負いません。このインデックスに対する著作権等の知的財産その他一切の権利はFTSE Fixed Income LLCに帰属します。
新興国債	JPモルガンGBI-EMグローバル・ダイバーシファイド	JPモルガンGBI-EMグローバル・ダイバーシファイドとは、J.P.モルガン・セキュリティーズ・エルエルシーが算出し公表している指数で、現地通貨建てのエマージング債市場の代表的なインデックスです。現地通貨建てのエマージング債のうち、投資規制の有無や、発行規模等を考慮して選ばれた銘柄により構成されています。当該指数の著作権はJ.P.モルガン・セキュリティーズ・エルエルシーに帰属します。

(注)海外の指数は、為替ヘッジなしによる投資を想定して、円換算しています。

4 【手数料等及び税金】

(1) 【申込手数料】

申込価額(発行価格)×2.75%(税抜2.50%)を上限として販売会社が定める手数料率
申込手数料は販売会社にご確認ください。

申込みには分配金受取コース（一般コース）と分配金再投資コース（自動けいぞくコース）があり、分配金再投資コース（自動けいぞくコース）の場合、再投資される収益分配金については、申込手数料はかかりません。

申込手数料の対価として提供する役務の内容は、ファンドおよび投資環境の説明・情報提供、購入に関する事務手続等です。

（２）【換金（解約）手数料】

かかりません。

換金（解約）手数料の対価として提供する役務の内容は、商品の換金に関する事務手続等です。

（３）【信託報酬等】

- a．信託報酬の総額は、ファンドの計算期間を通じて毎日、信託財産の純資産総額に年1.705%（税抜1.550%）の率を乗じて得た額とし、日々ファンドの基準価額に反映されます。信託報酬は消費税等相当額を含みます。

1万口当たりの信託報酬：保有期間中の平均基準価額 × 信託報酬率 × （保有日数 / 365）

上記の計算方法は簡便法であるため、算出された値は概算値になります。

- b．信託報酬は、毎計算期間の最初の6ヵ月終了日および毎計算期末または信託終了のとき信託財産中から支弁します。

信託報酬の各支払先への配分（税抜）は、以下の通りです。

支払先	配分（税抜）	対価として提供する役務の内容
委託会社	0.900%	ファンドの運用・調査、受託会社への運用指図、基準価額の算出、目論見書等の作成等
販売会社	0.550%	交付運用報告書等各種書類の送付、顧客口座の管理、購入後の情報提供等
受託会社	0.100%	ファンドの財産の保管および管理、委託会社からの運用指図の実行等

上記信託報酬には、別途消費税等相当額がかかります。

なお、委託会社の信託報酬には、再委託先への投資顧問報酬が含まれます。

マザーファンドの再委託先が受ける報酬は、委託会社が受ける報酬から、原則として毎年6・12月の10日（休業日の場合は翌営業日）およびマザーファンドの償還時から3ヵ月以内に支払われ、その報酬の合計額は、マザーファンドの計算期間を通じて毎日、マザーファンドの純資産総額に、段階的に定められた年率（上限0.60%）をかけた額とします。

実質的な主要投資対象である不動産投資信託には運用等にかかる費用が発生しますが、投資する不動産投資信託は固定されていない等により、あらかじめ金額および上限等を記載することはできません。

（４）【その他の手数料等】

- ・信託財産に関する租税、信託事務の処理に要する諸費用、受託会社の立替えた立替金の利息、借入を行う場合の借入金の利息および借入れに関する品借料は、受益者の負担とし、信託財産中から支弁します。
- ・信託財産に係る監査費用（消費税等相当額を含みます。）は、ファンドの計算期間を通じて毎日、信託財産の純資産総額に一定率を乗じて得た額とし、信託財産中から支弁します。支弁時

期は信託報酬と同様です。

- ・信託財産（投資している投資信託を含みます。）の組入有価証券の売買の際に発生する売買委託手数料等（消費税等相当額を含みます。）、先物取引・オプション取引等に要する費用および外貨建資産の保管等に要する費用についても信託財産が負担するものとします。

売買条件等により異なるため、あらかじめ金額または上限額等を記載することはできません。

- （注）手数料等については、保有金額または保有期間等により異なるため、あらかじめ合計額等を記載することはできません。なお、ファンドが負担する費用（手数料等）の支払い実績は、交付運用報告書に開示されていますのでご参照ください。

（５）【課税上の取扱い】

課税上は、株式投資信託として取り扱われます。

個人の受益者に対する課税

受益者が支払いを受ける収益分配金のうち課税扱いとなる普通分配金ならびに解約時および償還時の譲渡益については、次の通り課税されます。

１．収益分配金の課税

普通分配金が配当所得として課税されます。元本払戻金（特別分配金）は課税されません。

原則として、20.315%（所得税15%、復興特別所得税0.315%、地方税5%）の税率で源泉徴収（申告不要）されます。なお、確定申告を行い、総合課税（配当控除は適用されません。）・申告分離課税を選択することもできます。

２．解約時および償還時の課税

解約価額および償還価額から取得費（申込手数料（税込）を含みます。）を控除した利益（譲渡益）が譲渡所得とみなされて課税されます。

20.315%（所得税15%、復興特別所得税0.315%、地方税5%）の税率による申告分離課税が適用されます。

特定口座（源泉徴収選択口座）を利用する場合、20.315%（所得税15%、復興特別所得税0.315%、地方税5%）の税率で源泉徴収され、原則として、申告は不要です。

解約時および償還時の損失（譲渡損）については、確定申告により収益分配金を含む上場株式等の配当所得（申告分離課税を選択した収益分配金・配当金に限り）との損益通算が可能となる仕組みがあります。

買取りの取扱いについては、販売会社にお問い合わせください。

公募株式投資信託は税法上、「NISA（少額投資非課税制度）およびジュニアNISA（未成年者少額投資非課税制度）」の適用対象です。NISAおよびジュニアNISAをご利用の場合、毎年、一定額の範囲で新たに購入した公募株式投資信託などから生じる配当所得および譲渡所得が一定期間非課税となります。他の口座で生じた配当所得・譲渡所得との損益通算はできません。販売会社で非課税口座を開設するなど、一定の条件に該当する方が対象となります。詳しくは、販売会社にお問い合わせください。

上記は2023年12月末までの制度となります。

2024年1月1日以降、NISAの拡充・恒久化が図られ、一定の額を上限として、毎年、一定額の範囲で新たに購入した公募株式投資信託などから生じる配当所得および譲渡所得が無期限で非課税となります。他の口座で生じた配当所得・譲渡所得との損益通算はできません。販売会社で非課税口座を開設するなど、一定の条件に該当する方が対象となります。また、2024年1月1日以降は、税法上の要件を満たした商品を購入した場合に限り、非課税の適用を受けることができます。詳しくは、販売会社にお問い合わせください。

法人の受益者に対する課税

受益者が支払いを受ける収益分配金のうち課税扱いとなる普通分配金ならびに解約時および償還時の個別元本超過額については、配当所得として15.315%（所得税15%、復興特別所得税0.315%）の税率で源泉徴収されます。地方税の源泉徴収はありません。なお、益金不算入制度の適用はありません。

買取りの取扱いについては、販売会社にお問い合わせください。

分配時において、外国税額控除の適用となった場合には、分配時の税金が上記と異なる場合があります。

個別元本について

受益者毎の信託時の受益権の価額等（申込手数料（税込）は含まれません。）が当該受益者の元本（個別元本）にあたります。

受益者が同一ファンドの受益権を複数回取得した場合、個別元本は、当該受益者が追加信託を行うつど当該受益者の受益権口数で加重平均することにより算出されます。ただし、同一ファンドを複数の販売会社で取得する場合や、同一販売会社であっても複数支店等で同一ファンドを取得する場合等は、個別元本の算出方法が異なる場合があります。

受益者が元本払戻金（特別分配金）を受け取った場合、収益分配金発生時にその個別元本から当該元本払戻金（特別分配金）を控除した額が、その後の当該受益者の個別元本となります。

収益分配金について

受益者が収益分配金を受け取る際、当該収益分配金落ち後の基準価額が当該受益者の個別元本と同額の場合または当該受益者の個別元本を上回っている場合には、当該収益分配金の全額が普通分配金となり、当該収益分配金落ち後の基準価額が当該受益者の個別元本を下回っている場合には、その下回る部分の額が元本払戻金（特別分配金）となり、当該収益分配金から当該元本払戻金（特別分配金）を控除した額が普通分配金となります。

なお、受益者が元本払戻金（特別分配金）を受け取った場合、収益分配金発生時にその個別元本から当該元本払戻金（特別分配金）を控除した額が、その後の当該受益者の個別元本となります。

上記は2023年6月末現在のものですので、税法が改正された場合等には、上記の内容が変更になることがあります。

課税上の取扱いの詳細については、税務専門家等にご確認されることをお勧めします。

5【運用状況】

【ワールド・リート・オープン（1年決算型）】

（1）【投資状況】

2023年 6月30日現在

（単位：円）

資産の種類	国/地域	時価合計	投資比率（%）
親投資信託受益証券	日本	836,316,788	99.51
コール・ローン、その他資産 （負債控除後）		4,147,190	0.49
純資産総額		840,463,978	100.00

（注）投資比率とは、ファンドの純資産総額に対する当該資産の時価の比率をいいます。

（2）【投資資産】

【投資有価証券の主要銘柄】

a 評価額上位30銘柄

2023年 6月30日現在

国/ 地域	種類	銘柄名	数量	簿価 単価 (円)	簿価 金額 (円)	評価 単価 (円)	評価 金額 (円)	投資 比率 (%)
日本	親投資信託受益証券	ワールド・リート・オープン マ ザーファンド	269,727,404	2.9829	804,569,874	3.1006	836,316,788	99.51

(注) 投資比率は、ファンドの純資産総額に対する当該銘柄の評価金額の比率です。

b 全銘柄の種類 / 業種別投資比率

2023年 6月30日現在

種類	投資比率 (%)
親投資信託受益証券	99.51
合計	99.51

(注) 投資比率は、ファンドの純資産総額に対する当該種類または業種の評価金額の比率です。

【投資不動産物件】

該当事項はありません。

【その他投資資産の主要なもの】

該当事項はありません。

(3) 【運用実績】

【純資産の推移】

下記計算期間末日および2023年6月末日、同日前1年以内における各月末の純資産の推移は次の通りです。

(単位：円)

	純資産総額		基準価額 (1万口当たりの純資産価額)	
	(分配落)	(分配付)	(分配落)	(分配付)
第6計算期間末日 (2014年 6月10日)	3,224,247,376	3,225,771,477	21,155	21,165
第7計算期間末日 (2015年 6月10日)	4,237,795,468	4,239,455,381	25,530	25,540
第8計算期間末日 (2016年 6月10日)	6,472,294,149	6,474,977,609	24,119	24,129
第9計算期間末日 (2017年 6月12日)	5,985,603,149	5,988,026,042	24,704	24,714
第10計算期間末日 (2018年 6月11日)	9,034,810,394	9,038,461,626	24,745	24,755
第11計算期間末日 (2019年 6月10日)	8,324,327,819	8,327,641,971	25,118	25,128
第12計算期間末日 (2020年 6月10日)	12,623,342,169	12,629,430,013	20,735	20,745
第13計算期間末日 (2021年 6月10日)	1,078,756,439	1,078,756,439	26,357	26,357
第14計算期間末日 (2022年 6月10日)	870,843,032	871,151,542	28,227	28,237
第15計算期間末日 (2023年 6月12日)	801,851,112	802,150,757	26,760	26,770
2022年 6月末日	865,535,128		27,805	
7月末日	897,984,609		29,092	

8月末日	872,790,290		28,509
9月末日	783,549,159		25,413
10月末日	837,959,617		27,266
11月末日	817,241,001		26,672
12月末日	763,815,672		25,031
2023年 1月末日	803,322,168		26,368
2月末日	807,111,212		26,655
3月末日	771,872,571		25,107
4月末日	791,579,584		25,813
5月末日	785,529,950		26,151
6月末日	840,463,978		27,790

【分配の推移】

	1万口当たりの分配金
第6計算期間	10円
第7計算期間	10円
第8計算期間	10円
第9計算期間	10円
第10計算期間	10円
第11計算期間	10円
第12計算期間	10円
第13計算期間	0円
第14計算期間	10円
第15計算期間	10円

【収益率の推移】

	収益率（％）
第6計算期間	14.22
第7計算期間	20.72
第8計算期間	5.48
第9計算期間	2.46
第10計算期間	0.20
第11計算期間	1.54
第12計算期間	17.40
第13計算期間	27.11
第14計算期間	7.13
第15計算期間	5.16

（注）「収益率」とは、計算期間末の基準価額（分配金の額）から当該計算期間の直前の計算期間末の基準価額（分配金の額）を控除した額を当該基準価額（分配金の額）で除して得た数に100を乗じて得た数をいう。

（４）【設定及び解約の実績】

	設定口数	解約口数	発行済口数
第6計算期間	1,161,192,749	1,115,323,055	1,524,101,235
第7計算期間	934,148,106	798,335,906	1,659,913,435
第8計算期間	1,383,902,043	360,354,530	2,683,460,948
第9計算期間	1,127,728,693	1,388,296,581	2,422,893,060
第10計算期間	1,634,768,398	406,429,157	3,651,232,301
第11計算期間	1,119,648,773	1,456,728,834	3,314,152,240
第12計算期間	3,197,165,250	423,473,362	6,087,844,128
第13計算期間	1,140,224,504	6,818,779,964	409,288,668
第14計算期間	78,734,843	179,513,017	308,510,494
第15計算期間	26,749,725	35,614,675	299,645,544

（参考）

ワールド・リート・オープン マザーファンド

投資状況

2023年 6月30日現在

（単位：円）

資産の種類	国／地域	時価合計	投資比率（％）
投資証券	アメリカ	85,772,072,162	72.63
	日本	9,072,995,700	7.68
	オーストラリア	6,371,276,573	5.40
	イギリス	3,444,905,118	2.92
	シンガポール	2,828,668,763	2.40
	香港	2,802,695,590	2.37
	カナダ	1,959,012,073	1.66
	ベルギー	1,546,716,842	1.31
	ガンジー	1,054,367,285	0.89
	スペイン	738,703,032	0.63
	フランス	656,824,652	0.56
	小計		116,248,237,790
コール・ローン、その他資産 （負債控除後）		1,843,455,087	1.56
純資産総額		118,091,692,877	100.00

（注）投資比率とは、ファンドの純資産総額に対する当該資産の時価の比率をいいます。

投資資産

投資有価証券の主要銘柄

a 評価額上位30銘柄

2023年 6月30日現在

国/ 地域	種類	銘柄名	数量	簿価 単価 (円)	簿価 金額 (円)	評価 単価 (円)	評価 金額 (円)	投資 比率 (%)
アメリカ	投資証券	PROLOGIS INC	624,635	17,588.73	10,986,540,674	17,616.28	11,003,748,181	9.32
アメリカ	投資証券	EQUINIX INC	71,400	107,839.82	7,699,763,728	112,661.57	8,044,036,791	6.81
アメリカ	投資証券	WELLTOWER INC	541,697	11,758.68	6,369,646,555	11,655.74	6,313,882,695	5.35
アメリカ	投資証券	AVALONBAY COMMUNITIES INC	225,769	27,270.65	6,156,869,463	27,263.91	6,155,347,864	5.21
アメリカ	投資証券	PUBLIC STORAGE	121,558	41,590.38	5,055,643,595	41,842.66	5,086,310,563	4.31
アメリカ	投資証券	REALTY INCOME CORP	503,193	8,831.34	4,443,868,922	8,731.29	4,393,527,934	3.72
アメリカ	投資証券	DIGITAL REALTY TRUST INC	252,048	15,130.19	3,813,534,705	16,221.48	4,088,591,893	3.46
アメリカ	投資証券	VICI PROPERTIES INC	871,754	4,683.17	4,082,578,282	4,549.78	3,966,294,319	3.36
アメリカ	投資証券	AMERICAN HOMES 4 RENT- A	764,959	5,094.94	3,897,426,786	5,115.24	3,912,954,383	3.31
アメリカ	投資証券	SIMON PROPERTY GROUP INC	222,350	16,050.39	3,568,804,883	16,639.05	3,699,693,301	3.13
オーストラリア	投資証券	GOODMAN GROUP	1,871,803	1,878.04	3,515,339,063	1,926.89	3,606,762,975	3.05
香港	投資証券	LINK REIT	3,470,723	875.04	3,037,056,161	807.52	2,802,695,590	2.37
アメリカ	投資証券	LIFE STORAGE INC	143,190	18,515.22	2,651,194,781	19,177.82	2,746,073,091	2.33
アメリカ	投資証券	VENTAS INC	384,683	6,628.94	2,550,041,603	6,904.42	2,656,014,461	2.25
アメリカ	投資証券	HOST HOTELS & RESORTS INC	1,059,779	2,565.54	2,718,908,900	2,419.88	2,564,541,292	2.17
アメリカ	投資証券	SUN COMMUNITIES INC	125,473	18,912.49	2,373,007,561	18,641.36	2,338,987,903	1.98
アメリカ	投資証券	MID-AMERICA APARTMENT COMM	103,592	22,367.60	2,317,105,175	22,048.62	2,284,061,606	1.93
アメリカ	投資証券	AMERICOLD REALTY TRUST INC	468,117	4,352.43	2,037,449,614	4,639.67	2,171,913,082	1.84
アメリカ	投資証券	BRIXMOR PROPERTY GROUP INC	675,868	3,112.93	2,103,933,355	3,186.88	2,153,910,347	1.82
アメリカ	投資証券	ESSEX PROPERTY TRUST INC	61,838	33,930.11	2,098,170,576	33,792.81	2,089,680,360	1.77
アメリカ	投資証券	IRON MOUNTAIN INC	253,416	8,129.58	2,060,168,002	8,142.63	2,063,474,853	1.75
アメリカ	投資証券	KITE REALTY GROUP TRUST	605,914	3,043.34	1,844,002,373	3,231.82	1,958,209,285	1.66
イギリス	投資証券	SEGR0 PLC	1,417,835	1,464.69	2,076,699,663	1,300.77	1,844,283,613	1.56
オーストラリア	投資証券	NATIONAL STORAGE REIT	6,862,947	238.46	1,636,588,440	226.01	1,551,144,064	1.31
アメリカ	投資証券	AGREE REALTY CORP	156,100	9,480.89	1,479,967,881	9,492.49	1,481,778,516	1.25
アメリカ	投資証券	REXFORD INDUSTRIAL REALTY IN	195,601	7,449.58	1,457,146,510	7,475.68	1,462,251,344	1.24
日本	投資証券	インヴィンシブル投資法人	25,447	56,400	1,435,210,800	57,200	1,455,568,400	1.23
日本	投資証券	日本ビルファンド投資法人	2,490	562,000	1,399,380,000	566,000	1,409,340,000	1.19
シンガポール	投資証券	FRASERS LOGISTICS & COMMERCIAL	10,528,200	130.46	1,373,580,564	133.67	1,407,357,135	1.19
日本	投資証券	ジャパン・ホテル・リート投資法人	18,466	73,000	1,348,018,000	73,500	1,357,251,000	1.15

(注) 投資比率は、ファンドの純資産総額に対する当該銘柄の評価金額の比率です。

b 全銘柄の種類 / 業種別投資比率

2023年 6月30日現在

種類	投資比率 (%)
----	----------

投資証券	98.44
合計	98.44

(注) 投資比率は、ファンドの純資産総額に対する当該種類または業種の評価金額の比率です。

投資不動産物件

該当事項はありません。

その他投資資産の主要なもの

該当事項はありません。

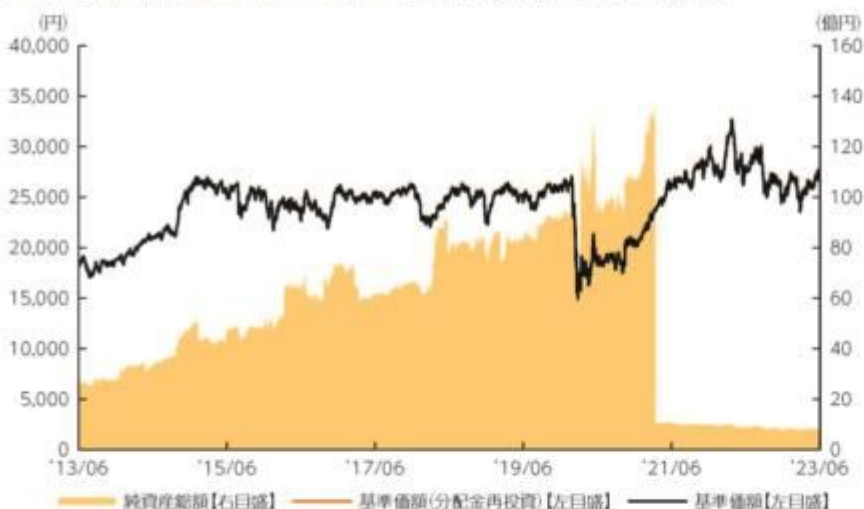
参考情報



運用実績

2023年6月30日現在

■ 基準価額・純資産の推移 2013年6月28日～2023年6月30日



- 基準価額(分配金再投資)はグラフの起点における基準価額に合わせて指数化
- 基準価額、基準価額(分配金再投資)は運用報酬(信託報酬)控除後です。

■ 基準価額・純資産

基準価額	27,790円
純資産総額	8.4億円

•純資産総額は表示桁未満切捨て

■ 分配の推移

2023年6月	10円
2022年6月	10円
2021年6月	0円
2020年6月	10円
2019年6月	10円
2018年6月	10円
設定来累計	140円

•分配金は1万円当たり、税引前

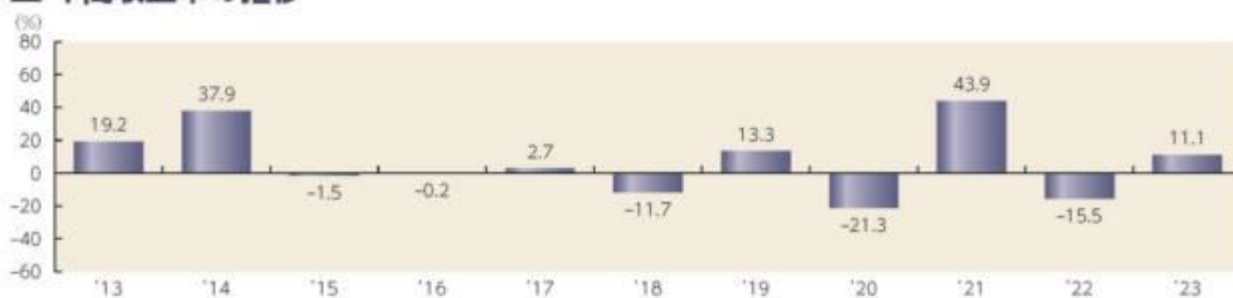
■ 主要な資産の状況

組入上位通貨	比率
1 アメリカドル	73.4%
2 円	8.2%
3 オーストラリアドル	5.4%
4 ユーロ	3.5%
5 イギリスポンド	3.0%
6 シンガポールドル	2.4%
7 香港ドル	2.4%
8 カナダドル	1.7%

組入上位銘柄	業種	国・地域	比率
1 PROLOGIS INC	産業用施設	アメリカ	9.3%
2 EQUINIX INC	データセンター	アメリカ	6.8%
3 WELLTOWER INC	ヘルスケア	アメリカ	5.3%
4 AVALONBAY COMMUNITIES INC	住宅	アメリカ	5.2%
5 PUBLIC STORAGE	倉庫	アメリカ	4.3%
6 REALTY INCOME CORP	小売り	アメリカ	3.7%
7 DIGITAL REALTY TRUST INC	データセンター	アメリカ	3.4%
8 VICI PROPERTIES INC	専門特化型	アメリカ	3.3%
9 AMERICAN HOMES 4 RENT- A	住宅	アメリカ	3.3%
10 SIMON PROPERTY GROUP INC	小売り	アメリカ	3.1%

•各比率はファンドの純資産総額に対する投資比率(小数点第二位四捨五入)

■ 年間収益率の推移



- 収益率は基準価額(分配金再投資)で計算
- 2023年は年初から6月30日までの収益率を表示
- ファンドにベンチマークはありません。

上記は、過去の実績であり、将来の投資成果を保証するものではありません。
運用状況等は、委託会社のホームページ等で開示している場合があります。

1【申込（販売）手続等】

申込みの受付

原則として、いつでも申込みができます。

ただし、以下の日は申込みができません。

ニューヨークの銀行の休業日

ニューヨーク証券取引所の休業日

オーストラリア証券取引所の休業日

取得申込者の受益権は、振替機関等の振替口座簿に記載または記録されます。

申込単位

販売会社が定める単位

申込価額

取得申込受付日の翌営業日の基準価額

申込価額の算出頻度

原則として、委託会社の営業日に計算されます。

申込単位・申込価額の照会方法

申込単位および申込価額は、販売会社にてご確認いただけます。

また、下記においてもご照会いただけます。

三菱UFJ国際投信株式会社

お客様専用フリーダイヤル 0120-151034

（受付時間：営業日の9:00～17:00）

なお、申込価額は委託会社のホームページでもご覧いただけます。

ホームページアドレス <https://www.am.mufg.jp/>

申込手数料

申込価額（発行価格）×2.75%（税抜2.50%）を上限として販売会社が定める手数料率

申込みには分配金受取コース（一般コース）と分配金再投資コース（自動けいぞく投資コース）があり、分配金再投資コース（自動けいぞく投資コース）の場合、再投資される収益分配金については、申込手数料はかかりません。

申込方法

取得申込者は、販売会社に取引口座を開設のうえ、申込みを行うものとします。

取得申込者は、申込金額および申込手数料（税込）を販売会社が定める日までに支払うものとします。

なお、申込みには分配金受取コース（一般コース）と分配金再投資コース（自動けいぞく投資コース）があります。申込みコースの取扱いは販売会社により異なる場合があります。

申込受付時間

取得の申込みは、申込期間において、原則として販売会社の営業日の午後3時までに、販売会社所定の方法で行われます。取得申込みが行われ、かつ当該取得申込みに係る販売会社所定の事務手続きが完了したものを当日の受付分とします。当該時刻を過ぎての申込みに関しては販売会社にご確認ください。

取得申込みの受付の中止および取消し

金融商品取引所等における取引の停止、外国為替取引の停止、その他やむを得ない事情があるときは、取得申込みの受付を中止することおよびすでに受付けた取得申込みの受付を取り消すことがあります。また、信託金の限度額に達しない場合でも、当ファンドの運用規模・運用効率等を勘案し、市況動向や資金流入の動向等に応じて、取得申込みの受付を中止することがあります。

申込（販売）手続等の詳細に関しては販売会社にご確認ください。

2【換金（解約）手続等】

解約の受付

原則として、いつでも解約の請求ができます。

ただし、以下の日は解約の請求ができません。

ニューヨークの銀行の休業日

ニューヨーク証券取引所の休業日

オーストラリア証券取引所の休業日

受益者の解約請求に係る受益権の口数の減少は、振替機関等の振替口座簿に記載または記録されます。

解約単位

販売会社が定める単位

解約価額

解約請求受付日の翌営業日の基準価額

信託財産留保額

ありません。

解約価額の算出頻度

原則として、委託会社の営業日に計算されます。

解約価額の照会方法

解約価額は、販売会社にてご確認いただけます。

なお、下記においてもご照会いただけます。

三菱UFJ国際投信株式会社

お客様専用フリーダイヤル 0120-151034

（受付時間：営業日の9:00～17:00）

ホームページアドレス <https://www.am.mufg.jp/>

支払開始日

解約代金は、原則として解約請求受付日から起算して5営業日目から販売会社において支払います。

解約請求受付時間

解約の請求は、原則として販売会社の営業日の午後3時までに、販売会社所定の方法で行われます。解約請求が行われ、かつ当該換金請求に係る販売会社所定の事務手続きが完了したものを当日の受付分とします。当該時刻を過ぎての請求に関しては販売会社にご確認ください。

解約請求受付の中止および取消し

金融商品取引所等における取引の停止、外国為替取引の停止、その他やむを得ない事情があるときは、解約請求の受付を中止することおよびすでに受付けた解約請求を取消すことがあります。その場合には、受益者は、当該受付中止以前に行った当日の解約請求を撤回できます。ただし、受益者がその解約請求を撤回しない場合には、当該受付中止を解除した後の最初の基準価額の計算日に解約請求を受付けたものとします。

ファンドの資金管理を円滑に行うため、大口の解約請求に制限を設ける場合があります。

換金（解約）手続等の詳細に関しては販売会社にご確認ください。

3【資産管理等の概要】

（1）【資産の評価】

基準価額の算出方法

基準価額 = 信託財産の純資産総額 ÷ 受益権総口数

なお、便宜上1万口あたりに換算した価額で表示することがあります。

「信託財産の純資産総額」とは、信託財産に属する資産（受入担保金代用有価証券および借入有価証券を除きます。）を法令および一般社団法人投資信託協会規則にしたがって時価または一部償却原価法により評価して得た信託財産の資産総額から負債総額を控除した金額をいいます。

（資産の評価方法）

・株式 / 上場投資信託証券 / 不動産投資信託証券

原則として、金融商品取引所における計算日の最終相場（外国で取引されているものについては、原則として、金融商品取引所における計算時に知りうる直近の日の最終相場）で評価します。

・転換社債 / 転換社債型新株予約権付社債

原則として、金融商品取引所における計算日の最終相場、計算日に入手した日本証券業協会発表の売買参考統計値（平均値）、金融商品取引業者・銀行等の提示する価額または価格情報会社の提供する価額のいずれかの価額（外国で取引されているものについては、原則として、計算日に入手した日本証券業協会発表の売買参考統計値（平均値）、金融商品取引業者・銀行等の提示する価額または価格情報会社の提供する価額のいずれかの価額）で評価します。

・公社債等

原則として、計算日に入手した日本証券業協会発表の売買参考統計値（平均値）、金融商品取引業者・銀行等の提示する価額（売気配相場を除く。）または価格情報会社の提供する価額のいずれかの価額で評価します。

残存期間1年以内の公社債等については、一部償却原価法による評価を適用することができます。

・マザーファンド

計算日における基準価額で評価します。

・投資信託証券（上場投資信託証券 / 不動産投資信託証券を除く。）

原則として、計算日に知りうる直近の日の基準価額で評価します。

・外貨建資産

原則として、わが国における計算日の対顧客電信売買相場の仲値により円換算します。

・外国為替予約取引

原則として、わが国における計算日の対顧客先物売買相場の仲値により評価します。

・市場デリバティブ取引

原則として、金融商品取引所が発表する計算日の清算値段等で評価します。

基準価額の算出頻度

原則として、委託会社の営業日に計算されます。

基準価額の照会方法

基準価額は、販売会社にてご確認いただけます。

なお、下記においてもご照会いただけます。

三菱UFJ国際投信株式会社

お客様専用フリーダイヤル 0120-151034

（受付時間：営業日の9:00～17:00）

ホームページアドレス <https://www.am.mufg.jp/>

（２）【保管】

該当事項はありません。

（３）【信託期間】

無期限（2008年11月4日設定）

ただし、後記「ファンドの償還条件等」の規定によりファンドを償還させることがあります。

（４）【計算期間】

毎年6月11日から翌年6月10日まで（ただし、第1計算期間は2008年11月4日から2009年6月10日までとします。）

ただし、各計算期間終了日に該当する日（以下「該当日」といいます。）が休業日の場合、各計算期間終了日は該当日の翌営業日とし、その翌日より次の計算期間が開始されるものとします。なお、最終計算期間の終了日は、ファンドの信託期間の終了日とします。

（５）【その他】

ファンドの償還条件等

委託会社は、以下の場合には、法令および信託約款に定める手続きにしたがい、受託会社と合意のうえ、ファンドを償還させることができます。（任意償還）

- ・受益権の総口数が当初設定に係る受益権総口数の10分の1または30億口を下ることとなった場合
- ・信託期間中において、ファンドを償還させることが受益者のため有利であると認めるとき、またはやむを得ない事情が発生したとき

このほか、監督官庁よりファンドの償還の命令を受けたとき、委託会社の登録取消・解散・業務廃止のときは、原則として、ファンドを償還させます。

委託会社は、ファンドを償還しようとするときは、あらかじめその旨を監督官庁に届け出ます。

信託約款の変更等

委託会社は、受益者の利益のため必要と認めるとき、またはやむを得ない事情が発生したときは、法令および信託約款に定める手続きにしたがい、受託会社と合意のうえ、信託約款を変更することまたは受託会社を同一とする他ファンドとの併合を行うことができます。委託会社は、変更または併合しようとするときは、あらかじめその旨およびその内容を監督官庁

に届け出ます。

委託会社は、監督官庁の命令に基づいて信託約款を変更しようとするときは、上記の手続きにしたがいます。

ファンドの償還等に関する開示方法

委託会社は、ファンドの任意償還（信託契約に係るすべての受益者が書面または電磁的記録により同意の意思表示をしたとき、また、信託財産の状態に照らし、真にやむを得ない事情が生じている場合であって、書面決議の手続を行うことが困難な場合を除きます。）、信託約款の変更または併合（変更にあつては、その変更の内容が重大なものに該当する場合に限り、併合にあつては、その併合が受益者の利益に及ぼす影響が軽微なものに該当する場合を除きます。以下、「重大な約款変更等」といいます。）をしようとする場合には、書面による決議（「書面決議」といいます。）を行います。この場合において、あらかじめ、書面決議の日ならびに任意償還等の内容およびその理由などの事項を定め、当該決議の日の2週間前までに、受益者に対し書面をもって書面決議の通知を発送します。受益者は受益権の口数に応じて、議決権を有し、これを行行使することができます。なお、受益者が議決権を行行使しないときは書面決議について賛成するものとみなします。書面決議は、議決権を行行使することができる受益者の議決権の3分の2以上をもって行います。書面決議の効力は、ファンドのすべての受益者に対してその効力を生じます。

併合に係るいずれかのファンドにおいて、書面決議が否決された場合、併合を行うことはできません。

反対受益者の受益権買取請求の不適用

ファンドは、受益者が自己に帰属する受益権につき、一部解約の実行の請求を行ったときは、委託会社が信託契約の一部の解約をすることにより当該請求に応じ、当該受益権の公正な価格が当該受益者に一部解約金として支払われることとなる委託者指図型投資信託に該当するため、信託契約の解約または重大な約款の変更等を行う場合において、投資信託及び投資法人に関する法律に定める反対受益者の受益権買取請求の規定の適用を受けません。

関係法人との契約の更改

委託会社と販売会社との間で締結された「投資信託受益権の取扱いに関する契約」の契約期間は、契約締結日から1年とします。ただし双方から契約満了日の3ヵ月前までに別段の意思表示のないときは、さらに1年間延長するものとし、その後も同様とします。

委託会社と再委託先との間で締結された契約の有効期間は、1年間とします。ただし、相手方に対し90日以上前の事前の書面による意思表示の通知がないときは、1年毎に自動延長するものとし、

運用報告書

委託会社は、毎計算期間の末日および償還時に、交付運用報告書を作成し、原則として受益者に交付します。なお、信託約款の内容に委託会社が重要と判断した変更、ファンドの任意償還等があった場合は、その内容を交付運用報告書に記載します。

委託会社の事業の譲渡および承継に伴う取扱い

委託会社は、事業の全部または一部を譲渡することがあり、これに伴い、この信託契約に関する事業を譲渡することがあります。また、委託会社は、分割により事業の全部または一部を承継させることがあり、これに伴い、この信託契約に関する事業を承継させることがあります。

受託会社の辞任および解任に伴う取扱い

受託会社は、委託会社の承諾を受けてその任務を辞任することができます。受託会社がその任務に違反して信託財産に著しい損害を与えたことその他重要な事由があるときは、委託会社または受益者は、裁判所に受託会社の解任を申立てることができます。受託会社が辞任した場合、または裁判所が受託会社を解任した場合、委託会社は、信託約款の規定にしたがい、新受託会社を選任します。なお、受益者は、上記によって行う場合を除き、受託会社を解任することはできないものとします。委託会社が新受託会社を選任できないときは、委託会社はファンドを償還させます。

信託事務の再信託

受託会社は、ファンドに係る信託事務の処理の一部について再信託受託会社と再信託契約を締結し、これを委託することがあります。その場合には、再信託に係る契約書類に基づいて所定の事務を行います。

公告

委託会社が受益者に対してする公告は、電子公告の方法により行い、次のアドレスに掲載します。

<https://www.am.mufg.jp/>

なお、電子公告による公告をすることができない事故その他やむを得ない事由が生じた場合の公告は、日本経済新聞に掲載します。

4【受益者の権利等】

受益者の有する主な権利は以下の通りです。

(1) 収益分配金に対する受領権

受益者は、収益分配金を持ち分に応じて受領する権利を有します。

分配金受取コース（一般コース）

収益分配金は、税金を差引いた後、毎計算期間の終了日後1ヵ月以内の委託会社の指定する日（原則として決算日から起算して5営業日以内）から、販売会社において、受益者に支払います。

ただし、受益者が、収益分配金について支払開始日から5年間その支払いの請求を行わない場合はその権利を失い、その金銭は委託会社に帰属します。

分配金再投資コース（自動けいぞく投資コース）

収益分配金は、税金を差引いた後、「自動けいぞく投資契約」に基づいて、決算日の基準価額により自動的に無手数料で全額再投資されます。

(2) 償還金に対する受領権

受益者は、償還金を持ち分に応じて受領する権利を有します。

償還金は、信託終了日後1ヵ月以内の委託会社の指定する日（原則として償還日（休業日の場合は翌営業日）から起算して5営業日以内）から、販売会社において、受益者に支払います。

ただし、受益者が、償還金について支払開始日から10年間その支払いの請求を行わない場合はその権利を失い、その金銭は委託会社に帰属します。

(3) 換金（解約）請求権

受益者は、自己に帰属する受益権につき、換金（解約）請求する権利を有します。

くわしくは「第2 管理及び運営 2 換金（解約）手続等」を参照してください。

第3【ファンドの経理状況】

- 1 当ファンドの財務諸表は、「財務諸表等の用語、様式及び作成方法に関する規則」（昭和38年大蔵省令第59号）ならびに同規則第2条の2の規定により、「投資信託財産の計算に関する規則」（平成12年総理府令第133号）に基づいて作成しております。
なお、財務諸表に記載している金額は、円単位で表示しております。
- 2 当ファンドは、金融商品取引法第193条の2第1項の規定に基づき、当期（2022年6月11日から2023年6月12日まで）の財務諸表について、PwCあらた有限責任監査法人により監査を受けております。

1【財務諸表】

【ワールド・リート・オープン（1年決算型）】

（1）【貸借対照表】

（単位：円）

	第14期 [2022年 6月10日現在]	第15期 [2023年 6月12日現在]
資産の部		
流動資産		
コール・ローン	12,381,847	10,777,225
親投資信託受益証券	866,336,142	797,790,458
未収入金	1,579,506	609,666
流動資産合計	880,297,495	809,177,349
資産合計	880,297,495	809,177,349
負債の部		
流動負債		
未払収益分配金	308,510	299,645
未払解約金	1,146,649	227,146
未払受託者報酬	512,783	435,871
未払委託者報酬	7,435,289	6,320,022
未払利息	10	26
その他未払費用	51,222	43,527
流動負債合計	9,454,463	7,326,237
負債合計	9,454,463	7,326,237
純資産の部		
元本等		
元本	308,510,494	299,645,544
剰余金		
期末剰余金又は期末欠損金（ ）	562,332,538	502,205,568
（分配準備積立金）	165,229,097	162,758,816
元本等合計	870,843,032	801,851,112
純資産合計	870,843,032	801,851,112
負債純資産合計	880,297,495	809,177,349

（２）【損益及び剰余金計算書】

（単位：円）

	第14期		第15期	
	自	2021年 6月11日	自	2022年 6月11日
	至	2022年 6月10日	至	2023年 6月12日
営業収益				
受取利息		22		29
有価証券売買等損益		93,292,378		28,084,728
営業収益合計		93,292,400		28,084,699
営業費用				
支払利息		1,941		3,458
受託者報酬		1,055,358		902,227
委託者報酬		15,302,513		13,082,119
その他費用		105,413		90,103
営業費用合計		16,465,225		14,077,907
営業利益又は営業損失（ ）		76,827,175		42,162,606
経常利益又は経常損失（ ）		76,827,175		42,162,606
当期純利益又は当期純損失（ ）		76,827,175		42,162,606
一部解約に伴う当期純利益金額の分配額又は一部解約に伴う当期純損失金額の分配額（ ）		27,247,124		3,942,789
期首剰余金又は期首欠損金（ ）		669,467,771		562,332,538
剰余金増加額又は欠損金減少額		138,141,686		43,027,794
当期追加信託に伴う剰余金増加額又は欠損金減少額		138,141,686		43,027,794
剰余金減少額又は欠損金増加額		294,548,460		64,635,302
当期一部解約に伴う剰余金減少額又は欠損金増加額		294,548,460		64,635,302
分配金		308,510		299,645
期末剰余金又は期末欠損金（ ）		562,332,538		502,205,568

（３）【注記表】

（重要な会計方針に係る事項に関する注記）

1. 有価証券の評価基準及び評価方法	親投資信託受益証券は時価で評価しております。時価評価にあたっては、基準価額で評価しております。
2. その他財務諸表作成のための基礎となる事項	ファンドの計算期間 当ファンドは、原則として毎年6月10日を計算期間の末日としておりますが、当計算期間においては当該日が休業日のため、当計算期間は2022年 6月11日から2023年 6月12日までとなっております。

（重要な会計上の見積りに関する注記）

財務諸表の作成にあたって行った会計上の見積りが翌計算期間の財務諸表に重要な影響を及ぼすリスクは識別していないため、注記を省略しております。

（貸借対照表に関する注記）

	第14期 [2022年 6月10日現在]	第15期 [2023年 6月12日現在]
1. 期首元本額	409,288,668円	308,510,494円
期中追加設定元本額	78,734,843円	26,749,725円
期中一部解約元本額	179,513,017円	35,614,675円
2. 受益権の総数	308,510,494口	299,645,544口

（損益及び剰余金計算書に関する注記）

第14期 自 2021年 6月11日 至 2022年 6月10日	第15期 自 2022年 6月11日 至 2023年 6月12日																														
<p>1. 運用に係る権限を委託するための費用</p> <p>「ワールド・リート・オープン マザーファンド」の信託財産の運用の指図に係る権限の全部または一部を委託するために要する費用として、信託財産に属する同親投資信託の信託財産の純資産総額に対し年1万分の60以内の率を乗じて得た額を委託者報酬の中から支弁しております。</p> <p>2. 分配金の計算過程</p> <table border="1"> <thead> <tr> <th>項目</th> <th></th> <th></th> </tr> </thead> <tbody> <tr> <td>費用控除後の配当等収益額</td> <td>A</td> <td>18,552,617円</td> </tr> <tr> <td>費用控除後・繰越欠損金補填後の有価証券売買等損益額</td> <td>B</td> <td>31,027,434円</td> </tr> <tr> <td>収益調整金額</td> <td>C</td> <td>401,542,981円</td> </tr> <tr> <td>分配準備積立金額</td> <td>D</td> <td>115,957,556円</td> </tr> </tbody> </table>	項目			費用控除後の配当等収益額	A	18,552,617円	費用控除後・繰越欠損金補填後の有価証券売買等損益額	B	31,027,434円	収益調整金額	C	401,542,981円	分配準備積立金額	D	115,957,556円	<p>1. 運用に係る権限を委託するための費用</p> <p>「ワールド・リート・オープン マザーファンド」の信託財産の運用の指図に係る権限の全部または一部を委託するために要する費用として、信託財産に属する同親投資信託の信託財産の純資産総額に対し年1万分の60以内の率を乗じて得た額を委託者報酬の中から支弁しております。</p> <p>2. 分配金の計算過程</p> <table border="1"> <thead> <tr> <th>項目</th> <th></th> <th></th> </tr> </thead> <tbody> <tr> <td>費用控除後の配当等収益額</td> <td>A</td> <td>16,009,065円</td> </tr> <tr> <td>費用控除後・繰越欠損金補填後の有価証券売買等損益額</td> <td>B</td> <td>円</td> </tr> <tr> <td>収益調整金額</td> <td>C</td> <td>403,633,167円</td> </tr> <tr> <td>分配準備積立金額</td> <td>D</td> <td>147,049,396円</td> </tr> </tbody> </table>	項目			費用控除後の配当等収益額	A	16,009,065円	費用控除後・繰越欠損金補填後の有価証券売買等損益額	B	円	収益調整金額	C	403,633,167円	分配準備積立金額	D	147,049,396円
項目																															
費用控除後の配当等収益額	A	18,552,617円																													
費用控除後・繰越欠損金補填後の有価証券売買等損益額	B	31,027,434円																													
収益調整金額	C	401,542,981円																													
分配準備積立金額	D	115,957,556円																													
項目																															
費用控除後の配当等収益額	A	16,009,065円																													
費用控除後・繰越欠損金補填後の有価証券売買等損益額	B	円																													
収益調整金額	C	403,633,167円																													
分配準備積立金額	D	147,049,396円																													

第14期 自 2021年 6月11日 至 2022年 6月10日			第15期 自 2022年 6月11日 至 2023年 6月12日		
当ファンドの分配対象収益額	E=A+B+C+D	567,080,588円	当ファンドの分配対象収益額	E=A+B+C+D	566,691,628円
当ファンドの期末残存口数	F	308,510,494口	当ファンドの期末残存口数	F	299,645,544口
1万口当たり収益分配対象額	G=E/F*10,000	18,381円	1万口当たり収益分配対象額	G=E/F*10,000	18,912円
1万口当たり分配金額	H	10円	1万口当たり分配金額	H	10円
収益分配金金額	I=F*H/10,000	308,510円	収益分配金金額	I=F*H/10,000	299,645円

(金融商品に関する注記)

1 金融商品の状況に関する事項

区分	第14期 自 2021年 6月11日 至 2022年 6月10日	第15期 自 2022年 6月11日 至 2023年 6月12日
1. 金融商品に対する取組方針	当ファンドは、「投資信託及び投資法人に関する法律」（昭和26年法律第198号）第2条第4項に定める証券投資信託であり、有価証券等の金融商品への投資を信託約款に定める「運用の基本方針」に基づき行っております。	同左
2. 金融商品の内容及び当該金融商品に係るリスク	当ファンドは、親投資信託受益証券に投資しております。当該投資対象は、価格変動リスク等の市場リスク、信用リスクおよび流動性リスクに晒されております。	同左
3. 金融商品に係るリスク管理体制	<p>ファンドのコンセプトに応じて、適切にコントロールするため、委託会社では、運用部門において、ファンドに含まれる各種投資リスクを常時把握しつつ、ファンドのコンセプトに沿ったリスクの範囲で運用を行っております。</p> <p>また、運用部から独立した管理担当部署によりリスク運営状況のモニタリング等のリスク管理を行っており、この結果は運用管理委員会等を通じて運用部門にフィードバックされます。</p>	<p>ファンドのコンセプトに応じて、適切にコントロールするため、委託会社では、運用部門において、ファンドに含まれる各種投資リスクを常時把握しつつ、ファンドのコンセプトに沿ったリスクの範囲で運用を行っております。</p> <p>また、運用部から独立した管理担当部署によりリスク運営状況のモニタリング等のリスク管理を行っており、この結果はリスク管理委員会等を通じて運用部門にフィードバックされます。</p>

2 金融商品の時価等に関する事項

区分	第14期 [2022年 6月10日現在]	第15期 [2023年 6月12日現在]
1. 貸借対照表計上額、時価及びその差額	時価で計上しているためその差額はありません。	同左

区分	第14期 [2022年 6月10日現在]	第15期 [2023年 6月12日現在]
2. 時価の算定方法	<p>(1) 有価証券 売買目的有価証券は、(重要な会計方針に係る事項に関する注記)に記載しております。</p> <p>(2) デリバティブ取引 デリバティブ取引は、該当事項はありません。</p> <p>(3) 上記以外の金融商品 上記以外の金融商品(コールローン等)は、短期間で決済され、時価は帳簿価額と近似していることから、当該金融商品の帳簿価額を時価としております。</p>	<p>(1) 有価証券 同左</p> <p>(2) デリバティブ取引 同左</p> <p>(3) 上記以外の金融商品 同左</p>
3. 金融商品の時価等に関する事項についての補足説明	金融商品の時価の算定においては一定の前提条件等を採用しているため、異なる前提条件等によった場合、当該価額が異なることもあります。	同左

(有価証券に関する注記)

売買目的有価証券

種類	第14期 [2022年 6月10日現在]	第15期 [2023年 6月12日現在]
	当計算期間の損益に含まれた評価差額 (円)	当計算期間の損益に含まれた評価差額 (円)
親投資信託受益証券	66,690,817	24,607,478
合計	66,690,817	24,607,478

(デリバティブ取引に関する注記)

取引の時価等に関する事項

該当事項はありません。

(関連当事者との取引に関する注記)

該当事項はありません。

(1口当たり情報)

	第14期 [2022年 6月10日現在]	第15期 [2023年 6月12日現在]
1口当たり純資産額	2.8227円	2.6760円
(1万口当たり純資産額)	(28,227円)	(26,760円)

(4) 【附属明細表】

第1 有価証券明細表

(1) 株式

該当事項はありません。

(2) 株式以外の有価証券

(単位：円)

種 類	銘 柄	口数	評価額	備考
親投資信託受益証券	ワールド・リート・オープン マザーファンド	267,472,578	797,790,458	
合計		267,472,578	797,790,458	

第2 信用取引契約残高明細表

該当事項はありません。

第3 デリバティブ取引及び為替予約取引の契約額等及び時価の状況表

該当事項はありません。

(参考)

当ファンドの主要投資対象の状況は以下の通りです。

なお、以下に記載した情報は、監査の対象外であります。

ワールド・リート・オープン マザーファンド

貸借対照表

(単位：円)

[2023年 6月12日現在]

資産の部	
流動資産	
預金	1,847,577,452
コール・ローン	21,868,319
投資証券	111,807,266,535

[2023年 6月12日現在]

派生商品評価勘定	42,104
未収入金	590,785,431
未収配当金	247,033,570
流動資産合計	114,514,573,411
資産合計	114,514,573,411
負債の部	
流動負債	
派生商品評価勘定	23,806
未払解約金	170,328,397
未払利息	53
流動負債合計	170,352,256
負債合計	170,352,256
純資産の部	
元本等	
元本	38,336,149,583
剰余金	
剰余金又は欠損金（ ）	76,008,071,572
元本等合計	114,344,221,155
純資産合計	114,344,221,155
負債純資産合計	114,514,573,411

注記表

(重要な会計方針に係る事項に関する注記)

1. 有価証券の評価基準及び評価方法	株式は時価で評価しております。時価評価にあたっては、原則として金融商品取引所等における終値で評価しております。 投資証券は時価で評価しております。時価評価にあたっては、原則として金融商品取引所等における終値で評価しております。
2. デリバティブ等の評価基準及び評価方法	為替予約取引は原則としてわが国における対顧客先物相場の仲値で評価しております。
3. その他財務諸表作成のための基礎となる事項	外貨建資産等の会計処理 「投資信託財産の計算に関する規則」第60条および第61条にしたがって処理しております。

(重要な会計上の見積りに関する注記)

財務諸表の作成にあたって行った会計上の見積りが翌期間の財務諸表に重要な影響を及ぼすリスクは識別していないため、注記を省略しております。

(貸借対照表に関する注記)

	[2023年 6月12日現在]
1. 期首	2022年 6月11日
期首元本額	44,307,096,219円
期中追加設定元本額	1,004,583,351円
期中一部解約元本額	6,975,529,987円
元本の内訳	

	[2023年 6月12日現在]
グローバル財産3分法ファンド（毎月決算型）	1,272,974,780円
ワールド・リート・オープン（資産成長型）	321,701,470円
ワールド・リート・オープン（毎月決算型）	36,431,572,063円
ワールド・リート・オープン（1年決算型）	267,472,578円
ワールド・リート・オープン（毎月決算型）為替ヘッジあり	25,754,143円
ワールド・リート・オープン（資産成長型）為替ヘッジあり	16,674,549円
合計	38,336,149,583円
2. 受益権の総数	38,336,149,583口

当該親投資信託受益証券を投資対象とする証券投資信託ごとの元本額

（金融商品に関する注記）

1 金融商品の状況に関する事項

区分	自 2022年 6月11日 至 2023年 6月12日
1. 金融商品に対する取組方針	当ファンドは、「投資信託及び投資法人に関する法律」（昭和26年法律第198号）第2条第4項に定める証券投資信託であり、有価証券等の金融商品への投資を信託約款に定める「運用の基本方針」に基づき行っております。
2. 金融商品の内容及び当該金融商品に係るリスク	<p>当ファンドは、株式に投資しております。当該投資対象は、価格変動リスク、為替リスク等の市場リスク、信用リスクおよび流動性リスクに晒されております。</p> <p>当ファンドは、投資証券に投資しております。当該投資対象は、価格変動リスク、為替リスク等の市場リスク、信用リスクおよび流動性リスクに晒されております。</p> <p>当ファンドは、外貨の決済のために為替予約取引を利用しております。当該デリバティブ取引は、為替相場の変動による市場リスクおよび信用リスク等を有しておりますが、ごく短期間で実際に外貨の受渡を伴うことから、為替相場の変動によるリスクは限定的であります。</p> <p>また、デリバティブ取引の時価等に関する事項についての契約額等は、あくまでもデリバティブ取引における名目的な契約額または計算上の想定元本であり、当該金額自体がデリバティブ取引のリスクの大きさを示すものではありません。</p>
3. 金融商品に係るリスク管理体制	<p>ファンドのコンセプトに応じて、適切にコントロールするため、委託会社では、運用部門において、ファンドに含まれる各種投資リスクを常時把握しつつ、ファンドのコンセプトに沿ったリスクの範囲で運用を行っております。</p> <p>また、運用部から独立した管理担当部署によりリスク運営状況のモニタリング等のリスク管理を行っており、この結果はリスク管理委員会等を通じて運用部門にフィードバックされます。</p> <p>当ファンドは、ファンドの運用の指図に関する権限を再委託しております。この場合、再委託先で投資リスクに対する管理体制を構築しているほか、当該再委託先のリスクの管理体制や管理状況の確認を委託会社で行っております。</p>

2 金融商品の時価等に関する事項

区分	[2023年 6月12日現在]
1. 貸借対照表計上額、時価及びその差額	時価で計上しているためその差額はありません。
2. 時価の算定方法	(1) 有価証券 売買目的有価証券は、（重要な会計方針に係る事項に関する注記）に記載しております。 (2) デリバティブ取引 デリバティブ取引は、（デリバティブ取引に関する注記）に記載しております。 (3) 上記以外の金融商品 上記以外の金融商品（コールローン等）は、短期間で決済され、時価は帳簿価額と近似していることから、当該金融商品の帳簿価額を時価としております。
3. 金融商品の時価等に関する事項についての補足説明	金融商品の時価の算定においては一定の前提条件等を採用しているため、異なる前提条件等によった場合、当該価額が異なることもあります。

（有価証券に関する注記）

売買目的有価証券

種類	[2023年 6月12日現在]
	当期間の損益に含まれた評価差額（円）
投資証券	553,264,700
合計	553,264,700

(注) 当期間の開始日は、当該親投資信託の期首日であります。

（デリバティブ取引に関する注記）

取引の時価等に関する事項

通貨関連

[2023年 6月12日現在]

区分	種類	契約額等（円）		時価（円）	評価損益（円）
			うち1年超		
市場取引以外の取引	為替予約取引 買建				
	アメリカドル	23,125,510		23,151,121	25,611
	売建				
	アメリカドル	50,000,000		49,983,507	16,493
	シンガポールドル	23,125,510		23,149,316	23,806
	合計	96,251,020		96,283,944	18,298

（注）時価の算定方法

- 1 対顧客先物相場の仲値が発表されている外貨については、以下のように評価しております。

為替予約の受渡日（以下「当該日」といいます。）の対顧客先物相場の仲値が発表されている場合は、当該為替予約は、当該対顧客先物相場の仲値で評価しております。

当該日の対顧客先物相場の仲値が発表されていない場合は、以下の方法によっております。

- (イ) 当該日を超える対顧客先物相場が発表されている場合には、発表されている先物相場のうち当該日に最も近い前後二つの対顧客先物相場の仲値をもとに計算したレートを用いております。
 - (ロ) 当該日を超える対顧客先物相場が発表されていない場合には、当該日に最も近い発表されている対顧客先物相場の仲値を用いております。
- 2 対顧客先物相場の仲値が発表されていない外貨については、対顧客電信売買相場の仲値で評価しております。
上記取引で、ヘッジ会計が適用されているものではありません。

(関連当事者との取引に関する注記)

該当事項はありません。

(1口当たり情報)

	[2023年 6月12日現在]
1口当たり純資産額	2.9827円
(1万口当たり純資産額)	(29,827円)

附属明細表

第 1 有価証券明細表

(1) 株式

該当事項はありません。

(2) 株式以外の有価証券

(単位 : 円)

通貨	種 類	銘 柄	口数	評価額	備考
円	投資証券	G L P 投資法人	4,624	682,040,000	
		野村不動産マスターファンド投資法人	5,552	911,638,400	
		三菱地所物流リート投資法人	1,064	451,668,000	
		日本ビルファンド投資法人	2,490	1,399,380,000	
		ジャパンリアルエステイト投資法人	1,674	895,590,000	
		日本都市ファンド投資法人	13,363	1,308,237,700	
		インヴィンシブル投資法人	25,447	1,435,210,800	
		平和不動産リート投資法人	4,298	657,594,000	
		ジャパン・ホテル・リート投資法人	18,466	1,348,018,000	
円合計			76,978	9,089,376,900	
アメリカドル	投資証券	AGREE REALTY CORP	188,176	12,304,828.64	
		ALEXANDRIA REAL ESTATE EQUIT	56,736	6,841,794.24	
		AMERICAN HOMES 4 RENT- A	764,959	26,880,659.26	

		AMERICOLD REALTY TRUST INC	374,093	11,144,230.47	
		AVALONBAY COMMUNITIES INC	214,210	40,337,885.10	
		BRIXMOR PROPERTY GROUP INC	675,868	14,510,885.96	
		DIGITAL REALTY TRUST INC	201,031	20,957,481.75	
		EQUINIX INC	69,596	51,757,849.24	
		ESSEX PROPERTY TRUST INC	16,256	3,808,780.80	
		HOST HOTELS & RESORTS INC	917,708	16,270,962.84	
		IRON MOUNTAIN INC	336,280	18,855,219.60	
		KITE REALTY GROUP TRUST	605,914	12,718,134.86	
		LIFE STORAGE INC	191,549	24,460,807.30	
		MID-AMERICA APARTMENT COMM	103,592	15,981,137.84	
		NETSTREIT CORP	397,303	7,346,132.47	
		PROLOGIS INC	624,635	75,774,471.85	
		PUBLIC STORAGE	121,558	34,868,912.30	
		REALTY INCOME CORP	522,111	31,801,781.01	
		REXFORD INDUSTRIAL REALTY IN	261,477	13,434,688.26	
		RPT REALTY	854,007	8,847,512.52	
		SIMON PROPERTY GROUP INC	233,705	25,871,143.50	
		SUN COMMUNITIES INC	131,814	17,193,818.16	
		VENTAS INC	384,683	17,587,706.76	
		VICI PROPERTIES INC	871,754	28,157,654.20	
		WELLTOWER INC	541,697	43,931,626.70	
アメリカドル合計			9,660,712	581,646,105.63 (81,098,916,507)	
カナダドル	投資証券	GRANITE REAL ESTATE INVESTME	94,029	7,792,183.23	
		INTERRENT REAL ESTATE INVEST	596,114	7,671,987.18	
		RIOCAN REAL ESTATE INVST TR	163,196	3,296,559.20	
カナダドル合計			853,339	18,760,729.61 (1,960,308,636)	
オーストラリアドル	投資証券	GOODMAN GROUP	1,871,803	36,706,056.83	
		NATIONAL STORAGE REIT	6,862,947	17,088,738.03	
		REGION RE LTD	5,556,851	13,558,716.44	
オーストラリアドル合計			14,291,601	67,353,511.30 (6,337,291,878)	
イギリスポンド	投資証券	DERWENT LONDON PLC	138,862	3,007,750.92	
		SEGRO PLC	1,417,835	11,351,187.01	
		UNITE GROUP PLC/THE	688,637	6,356,119.51	
イギリスポンド合計			2,245,334	20,715,057.44 (3,631,763,870)	
香港ドル	投資証券	LINK REIT	3,470,723	164,165,197.90	
香港ドル合計			3,470,723	164,165,197.90 (2,920,498,870)	

シンガポールドル	投資証券	FRASERS CENTREPOINT TRUST	1,068,100	2,339,139.00	
		FRASERS LOGISTICS & COMMERCIAL	10,528,200	12,844,404.00	
		MAPLETREE PAN ASIA COM TRUST	4,390,600	7,068,866.00	
		PARKWAYLIFE REAL ESTATE	973,300	3,630,409.00	
シンガポールドル合計			16,960,200	25,882,818.00	(2,685,860,023)
ユーロ	投資証券	AEDIFICA	75,004	4,984,015.80	
		MERCIALYS	510,431	3,966,048.87	
		MERLIN PROPERTIES SOCIMI SA	607,938	4,927,337.49	
		SHURGARD SELF STORAGE LTD	161,325	7,270,111.12	
		WAREHOUSES DE PAUW SCA	228,038	6,106,857.64	
ユーロ合計			1,582,736	27,254,370.92	(4,083,249,851)
合計				111,807,266,535	(102,717,889,635)

(注1)通貨の種類ごとの小計/合計欄の()内は、邦貨換算額であります。

(注2)合計金額欄の()内は、外貨建有価証券に係るもので、内書であります。

外貨建有価証券の内訳

種類	銘柄数	組入投資証券 時価比率	有価証券の 合計金額に 対する比率
アメリカドル	投資証券 25銘柄	100.00%	72.53%
カナダドル	投資証券 3銘柄	100.00%	1.75%
オーストラリアドル	投資証券 3銘柄	100.00%	5.67%
イギリスポンド	投資証券 3銘柄	100.00%	3.25%
香港ドル	投資証券 1銘柄	100.00%	2.61%
シンガポールドル	投資証券 4銘柄	100.00%	2.40%
ユーロ	投資証券 5銘柄	100.00%	3.65%

第2 信用取引契約残高明細表

該当事項はありません。

第3 デリバティブ取引及び為替予約取引の契約額等及び時価の状況表

(デリバティブ取引に関する注記)に記載しております。

2【ファンドの現況】

【ワールド・リート・オープン（1年決算型）】

【純資産額計算書】

2023年 6月30日現在

（単位：円）

資産総額	841,191,324
負債総額	727,346
純資産総額（ - ）	840,463,978
発行済口数	302,431,483口
1口当たり純資産価額（ / ）	2.7790
（10,000口当たり）	（27,790）

（参考）

ワールド・リート・オープン マザーファンド

純資産額計算書

2023年 6月30日現在

（単位：円）

資産総額	118,355,894,628
負債総額	264,201,751
純資産総額（ - ）	118,091,692,877
発行済口数	38,086,461,773口
1口当たり純資産価額（ / ）	3.1006
（10,000口当たり）	（31,006）

第4【内国投資信託受益証券事務の概要】

（1）名義書換等

該当事項はありません。

ファンドの受益権の帰属は、振替機関等の振替口座簿に記載または記録されることにより定まり、委託会社は、この信託の受益権を取扱う振替機関が社振法の規定により主務大臣の指定を取消された場合または当該指定が効力を失った場合であって、当該振替機関の振替業を承継する者が存在しない場合その他やむを得ない事情がある場合を除き、当該振替受益権を表示する受益証券を発行しません。なお、受益者は、委託会社がやむを得ない事情等により受益証券を発行する場合を除き、受益証券の再発行の請求を行わないものとします。

（2）受益者等に対する特典

該当事項はありません。

(3) 譲渡制限の内容

該当事項はありません。

(4) 受益権の譲渡

受益者は、その保有する受益権を譲渡する場合には、当該受益者の譲渡の対象とする受益権が記載または記録されている振替口座簿に係る振替機関等に振替の申請をするものとします。

上記の申請のある場合には、上記の振替機関等は、当該譲渡に係る譲渡人の保有する受益権の口数の減少および譲受人の保有する受益権の口数の増加につき、その備える振替口座簿に記載または記録するものとします。ただし、上記の振替機関等が振替先口座を開設したものでない場合には、譲受人の振替先口座を開設した他の振替機関等（当該他の振替機関等の上位機関を含みます。）に社振法の規定にしたがい、譲受人の振替先口座に受益権の口数の増加の記載または記録が行われるよう通知するものとします。

上記の振替について、委託会社は、当該受益者の譲渡の対象とする受益権が記載または記録されている振替口座簿に係る振替機関等と譲受人の振替先口座を開設した振替機関等が異なる場合等において、委託会社が必要と認めるときまたはやむを得ない事情があると判断したときは、振替停止日や振替停止期間を設けることができます。

(5) 受益権の譲渡の対抗要件

受益権の譲渡は、振替口座簿への記載または記録によらなければ、委託会社および受託会社に対抗することができません。

(6) 質権口記載または記録の受益権の取扱いについて

振替機関等の振替口座簿の質権口に記載または記録されている受益権に係る収益分配金の支払い、解約請求の受付け、解約代金および償還金の支払い等については、信託約款の規定によるほか、民法その他の法令等にしたがって取り扱われます。

第三部【委託会社等の情報】

第1【委託会社等の概況】

1【委託会社等の概況】

（1）資本金の額等

2023年6月末現在、資本金は2,000百万円です。なお、発行可能株式総数は400,000株であり、211,581株を発行済です。最近5年間における資本金の額の増減はありません。

（2）委託会社の機構

・会社の意思決定機構

業務執行の基本方針を決定し、取締役の職務の執行を監督する機関として、取締役会を設置します。取締役の選任は、総株主の議決権の3分の1以上を有する株主が出席する株主総会にてその議決権の過半数をもって行い、累積投票によらないものとします。また、取締役会で決定した基本方針に基づき、経営管理全般に関する執行方針その他重要な事項を協議・決定する機関として、経営会議を設置します。

・投資運用の意思決定機構

投資環境見通しの策定

投資環境会議において、国内外の経済・金融情報および各国証券市場等の調査・分析に基づいた投資環境見通しを策定します。

運用戦略の決定

運用戦略・管理委員会において、で策定された投資環境見通しに沿って運用戦略を決定します。

運用計画の決定

で決定された運用戦略に基づいて、各運用部はファンド毎の運用計画を決定します。

ポートフォリオの構築

各運用部の担当ファンドマネジャーは、運用部から独立したトレーディング部に売買実行の指示をします。トレーディング部は、事前のチェックを行ったうえで、最良執行をめざして売買の執行を行います。

運用部門による自律的な運用管理

運用部門は、投資行動がファンドコンセプトおよびファンド毎に定めた運用計画に沿っているかどうかの自律的なチェックを行い、運用部門内の管理担当部署は逸脱がある場合は速やかな是正を指示します。また、運用戦略・管理委員会を通じて運用状況のモニタリングを行い、運用部門内での自律的牽制により運用改善を図ります。

管理担当部署による運用管理

運用部から独立した管理担当部署は、(a)運用に関するパフォーマンス測定・分析、意図した運用成果が得られていない場合にはその原因の分析のほか、(b)リスク管理および法令・信託約款などの遵守状況等のモニタリングを実施します。この結果は、(a)についてはファンド管理委員会における審議を経て運用担当部・商品開発担当部にフィードバックされ、(b)についてはリスク管理委員会を通じて運用担当部にフィードバックされ、必要に応じて部署間連携の上で是正・改善の検討が行われます。

ファンドに係る法人等の管理

受託会社等、ファンドの運営に係る法人については、その業務に関する委託会社の管理担当部署が、体制、業務執行能力、信用力等のモニタリング・評価を実施します。この結果は、商品企画委員会等を通じて委託会社の経営陣に報告され、必要に応じて是正が指示されます。

運用・管理に関する監督

内部監査担当部署は、運用、管理等に関する委託会社の業務全般についてその健全性・適切性を担保するために、リスク管理、内部統制、ガバナンス・プロセスの適切性・有効性を検証・評価します。その評価結果は問題点の改善方法の提言等も含めて委託会社の経営陣に報告される、内部監査態勢が構築されています。

ファンドの運用体制等は、今後変更される可能性があります。

2【事業の内容及び営業の概況】

「投資信託及び投資法人に関する法律」に定める投資信託委託会社である委託会社は、証券投資信託の設定を行うとともに「金融商品取引法」に定める金融商品取引業者としてその運用（投資運用業）等を行っています。また「金融商品取引法」に定める第二種金融商品取引業および投資助言業務を行っています。

2023年6月30日現在における委託会社の運用する証券投資信託は以下の通りです。（親投資信託を除きます。）

商品分類	本数 (本)	純資産総額 (百万円)
追加型株式投資信託	865	26,216,265
追加型公社債投資信託	16	1,572,275
単位型株式投資信託	92	417,827
単位型公社債投資信託	49	110,246
合計	1,022	28,316,612

なお、純資産総額の金額については、百万円未満の端数を四捨五入して記載しておりますので、表中の個々の数字の合計と合計欄の数字とは一致しないことがあります。

3【委託会社等の経理状況】

(1) 財務諸表の作成方法について

委託会社である三菱UFJ国際投信株式会社（以下「当社」という。）の財務諸表は、「財務諸表等の用語、様式及び作成方法に関する規則（昭和38年大蔵省令第59号）」（以下「財務諸表等規則」という。）第2条の規定により、財務諸表等規則及び「金融商品取引業等に関する内閣府令（平成19年内閣府令第52号）」に基づき作成しております。

なお、財務諸表に掲載している金額については、千円未満の端数を切り捨てて表示しております。

(2) 監査証明について

当社は、金融商品取引法第193条の2第1項の規定に基づき、第38期事業年度（自2022年4月1日至2023年3月31日）の財務諸表について、有限責任監査法人トーマツによる監査を受けております。

(1) 【貸借対照表】

(単位：千円)

	第37期 (2022年3月31日現在)	第38期 (2023年3月31日現在)
(資産の部)		
流動資産		
現金及び預金	2 51,593,362	2 51,733,041

有価証券		293,326		1,579,691
前払費用		645,109		770,747
未収入金		61,092		81,854
未収委託者報酬		15,750,264		16,753,855
未収収益	2	783,790	2	688,142
金銭の信託		8,401,300		10,400,000
その他		295,584		745,576
流動資産合計		77,823,830		82,752,908
固定資産				
有形固定資産				
建物	1	391,042	1	181,551
器具備品	1	1,079,023	1	730,357
土地		628,433		628,433
建設仮勘定		-		1,111,177
有形固定資産合計		2,098,499		2,651,520
無形固定資産				
電話加入権		15,822		15,822
ソフトウェア		4,381,293		4,183,644
ソフトウェア仮勘定		1,581,652		1,907,739
無形固定資産合計		5,978,768		6,107,206
投資その他の資産				
投資有価証券		16,803,642		12,022,365
関係会社株式		159,536		159,536
投資不動産	1	810,684	1	807,066
長期差入保証金		524,244		689,492
前払年金費用		189,708		118,832
繰延税金資産		982,406		1,675,132
その他		45,230		45,230
貸倒引当金		23,600		23,600
投資その他の資産合計		19,491,852		15,494,056
固定資産合計		27,569,120		24,252,782
資産合計		105,392,950		107,005,691

(単位：千円)

	第37期 (2022年3月31日現在)	第38期 (2023年3月31日現在)
(負債の部)		
流動負債		
預り金	565,222	507,559
未払金		
未払収益分配金	197,334	114,094
未払償還金	7,418	7,418
未払手数料	2	2
その他未払金	2	2
未払費用	2	2
未払消費税等	1,112,923	439,657
未払法人税等	769,692	2,375,281
賞与引当金	942,287	849,840
役員賞与引当金	149,028	154,872
その他	5,517	5,517

流動負債合計	19,066,990	17,328,431
固定負債		
長期未払金	10,800	-
退職給付引当金	1,246,300	1,333,882
役員退職慰労引当金	117,938	75,667
時効後支払損引当金	250,214	254,296
固定負債合計	1,625,252	1,663,846
負債合計	20,692,243	18,992,277
(純資産の部)		
株主資本		
資本金	2,000,131	2,000,131
資本剰余金		
資本準備金	3,572,096	3,572,096
その他資本剰余金	41,160,616	41,160,616
資本剰余金合計	44,732,712	44,732,712
利益剰余金		
利益準備金	342,589	342,589
その他利益剰余金		
別途積立金	6,998,000	6,998,000
繰越利益剰余金	29,000,498	33,267,700
利益剰余金合計	36,341,088	40,608,289
株主資本合計	83,073,932	87,341,133

(単位：千円)

	第37期 (2022年3月31日現在)	第38期 (2023年3月31日現在)
評価・換算差額等		
その他有価証券評価差額金	1,626,775	672,279
評価・換算差額等合計	1,626,775	672,279
純資産合計	84,700,707	88,013,413
負債純資産合計	105,392,950	107,005,691

(2) 【損益計算書】

(単位：千円)

	第37期 (自 2021年4月1日 至 2022年3月31日)	第38期 (自 2022年4月1日 至 2023年3月31日)
営業収益		
委託者報酬	79,977,953	84,121,445
投資顧問料	2,711,169	2,750,601
その他営業収益	13,459	10,412
営業収益合計	82,702,582	86,882,459
営業費用		
支払手数料	2 31,644,834	2 31,461,274

広告宣伝費	720,785	798,894
公告費	500	375
調査費		
調査費	2,430,158	2,849,042
委託調査費	14,557,009	19,236,505
事務委託費	1,450,062	1,751,807
営業雑経費		
通信費	138,868	113,480
印刷費	379,428	367,379
協会費	49,590	58,128
諸会費	17,729	18,447
事務機器関連費	2,172,978	2,238,382
その他営業雑経費	649	-
営業費用合計	53,562,596	58,893,717
一般管理費		
給料		
役員報酬	414,260	416,461
給料・手当	6,496,233	6,565,766
賞与引当金繰入	942,287	849,840
役員賞与引当金繰入	149,028	154,872
福利厚生費	1,282,310	1,279,885
交際費	4,874	8,942
旅費交通費	21,698	75,274
租税公課	430,233	403,955
不動産賃借料	724,961	719,707
退職給付費用	494,615	388,176
固定資産減価償却費	2,249,287	2,418,341
諸経費	379,054	444,313
一般管理費合計	13,588,846	13,725,534
営業利益	15,551,139	14,263,207

(単位：千円)

	第37期 (自 2021年4月1日 至 2022年3月31日)	第38期 (自 2022年4月1日 至 2023年3月31日)
営業外収益		
受取配当金	243,133	47,353
受取利息	2 7,408	2 10,279
投資有価証券償還益	1,089,101	609,102
収益分配金等時効完成分	137,485	94,351
受取賃貸料	2 65,808	2 65,808
その他	36,211	36,894
営業外収益合計	1,579,148	863,788
営業外費用		
投資有価証券償還損	3,074	32,995
時効後支払損引当金繰入	16,548	31,951
事務過誤費	76,076	2,680
賃貸関連費用	15,780	14,262

その他		7,585		32,394
営業外費用合計		119,066		114,284
経常利益		17,011,221		15,012,711
特別利益				
投資有価証券売却益		605,706		387,113
特別利益合計		605,706		387,113
特別損失				
投資有価証券売却損		28,188		15,828
投資有価証券評価損		36,558		104,554
固定資産除却損	1	13,094	1	32,791
減損損失		-	3	315,350
特別損失合計		77,840		468,524
税引前当期純利益		17,539,087		14,931,300
法人税、住民税及び事業税	2	5,366,608	2	4,860,444
法人税等調整額		22,446		271,471
法人税等合計		5,389,054		4,588,973
当期純利益		12,150,032		10,342,327

(3) 【株主資本等変動計算書】

第37期（自 2021年4月1日 至 2022年3月31日）

(単位：千円)

	株主資本			
	資本金	資本剰余金		
		資本準備金	その他資本剰余金	資本剰余金合計
当期首残高	2,000,131	3,572,096	41,160,616	44,732,712
会計方針の変更による累積的影響額				
会計方針の変更を反映した当期首残高	2,000,131	3,572,096	41,160,616	44,732,712
当期変動額				
剰余金の配当				
当期純利益				
株主資本以外の項目の当期変動額(純額)				
当期変動額合計				
当期末残高	2,000,131	3,572,096	41,160,616	44,732,712

	利益剰余金				株主資本合計
	利益準備金	その他利益剰余金		利益剰余金合計	
		別途積立金	繰越利益剰余金		
当期首残高	342,589	6,998,000	26,951,289	34,291,879	81,024,723
会計方針の変更による累積的影響額			475,687	475,687	475,687

会計方針の変更を反映した当期首残高	342,589	6,998,000	27,426,976	34,767,566	81,500,410
当期変動額					
剰余金の配当			10,576,511	10,576,511	10,576,511
当期純利益			12,150,032	12,150,032	12,150,032
株主資本以外の項目の当期変動額(純額)					
当期変動額合計			1,573,521	1,573,521	1,573,521
当期末残高	342,589	6,998,000	29,000,498	36,341,088	83,073,932

	評価・換算差額等		純資産合計
	その他 有価証券 評価差額金	評価・換算 差額等合計	
当期首残高	2,301,606	2,301,606	83,326,329
会計方針の変更による累積的影響額			475,687
会計方針の変更を反映した当期首残高	2,301,606	2,301,606	83,802,017
当期変動額			
剰余金の配当			10,576,511
当期純利益			12,150,032
株主資本以外の項目の当期変動額(純額)	674,831	674,831	674,831
当期変動額合計	674,831	674,831	898,690
当期末残高	1,626,775	1,626,775	84,700,707

第38期（自 2022年4月1日 至 2023年3月31日）

(単位：千円)

	株主資本			
	資本金	資本剰余金		
		資本 準備金	その他 資本剰余金	資本 剰余金合計
当期首残高	2,000,131	3,572,096	41,160,616	44,732,712
当期変動額				
剰余金の配当				
当期純利益				
株主資本以外の項目の当期変動額(純額)				
当期変動額合計				
当期末残高	2,000,131	3,572,096	41,160,616	44,732,712

	利益剰余金				株主資本合計
	利益 準備金	その他利益剰余金		利益剰余金 合計	
		別途 積立金	繰越利益 剰余金		
当期首残高	342,589	6,998,000	29,000,498	36,341,088	83,073,932

当期変動額					
剰余金の配当			6,075,125	6,075,125	6,075,125
当期純利益			10,342,327	10,342,327	10,342,327
株主資本以外の項目の 当期変動額(純額)					
当期変動額合計			4,267,201	4,267,201	4,267,201
当期末残高	342,589	6,998,000	33,267,700	40,608,289	87,341,133

	評価・換算差額等		純資産合計
	その他 有価証券 評価差額金	評価・換算 差額等合計	
当期首残高	1,626,775	1,626,775	84,700,707
当期変動額			
剰余金の配当			6,075,125
当期純利益			10,342,327
株主資本以外の項目の 当期変動額(純額)	954,495	954,495	954,495
当期変動額合計	954,495	954,495	3,312,705
当期末残高	672,279	672,279	88,013,413

[注記事項]

(重要な会計方針)

1. 有価証券の評価基準及び評価方法

(1) 子会社株式及び関連会社株式

移動平均法による原価法を採用しております。

(2) その他有価証券

市場価格のない株式等以外のもの

時価法(評価差額は全部純資産直入法により処理し、売却原価は移動平均法により算定)を採用しております。

市場価格のない株式等

移動平均法による原価法を採用しております。

2. 金銭の信託の評価基準及び評価方法

時価法を採用しております。

3. 固定資産の減価償却の方法

(1) 有形固定資産及び投資不動産

定率法を採用しております。ただし、1998年4月1日以降に取得した建物(建物附属設備を除く)並びに2016年4月1日以降に取得した建物附属設備及び構築物については、定額法を採用しております。

なお、主な耐用年数は以下のとおりであります。

建物 5年～50年

器具備品 2年～20年

投資不動産 5年～47年

(2) 無形固定資産

定額法を採用しております。

なお、自社利用のソフトウェアについては、社内における利用可能期間(5年)に基づく定額法を採用しております。

4. 外貨建の資産及び負債の本邦通貨への換算基準

外貨建金銭債権債務は、期末日の直物為替相場により円貨に換算し、換算差額は損益として処理しております。

5. 引当金の計上基準

(1) 貸倒引当金

貸付金等の貸倒れによる損失に備えるため、一般債権については貸倒実績率により、貸倒懸念債権等特定の債権については個別に回収可能性を勘案し、回収不能見込額を計上しております。

(2) 賞与引当金

従業員賞与の支給に充てるため、支給見込額に基づき計上しております。

(3) 役員賞与引当金

役員賞与の支給に充てるため、支給見込額に基づき計上しております。

(4) 退職給付引当金

従業員の退職給付に備えるため、当事業年度末における退職給付債務及び年金資産の見込額に基づき計上しております。

退職給付見込額の期間帰属方法

退職給付債務の算定にあたり、退職給付見込額を当事業年度末までの期間に帰属させる方法については、給付算定式基準によっております。

数理計算上の差異及び過去勤務費用の費用処理方法

過去勤務費用は、その発生時の従業員の平均残存勤務期間以内の一定の年数（10年）による定額法により費用処理することとしております。

数理計算上の差異は、その発生時の従業員の平均残存勤務期間以内の一定の年数（主として10年）による定額法により、発生した事業年度の翌期から費用処理することとしております。

(5) 役員退職慰労引当金

役員の退職慰労金の支給に備えるため、内規に基づく期末要支給額を計上しております。

(6) 時効後支払損引当金

時効成立のため利益計上した収益分配金及び償還金について、受益者からの今後の支払請求に備えるため、過去の支払実績に基づく将来の支払見込額を計上しております。

6. 収益及び費用の計上基準

当社の顧客との契約から生じる収益に関する主要な事業における主要な履行義務の内容及び当該履行義務を充足する通常の時点（収益を認識する通常の時点）は以下のとおりであります。

(1) 委託者報酬

投資信託の信託約款に基づき信託財産の運用指図等を行っております。委託者報酬は、純資産総額に一定の報酬率を乗じて日々計算され、確定した報酬を投資信託によって主に年2回受領しております。当該報酬は投資信託の運用期間にわたり収益として認識しております。

(2) 投資顧問料

顧客との投資一任及び投資助言契約に基づき運用及び助言を行っております。投資顧問料は、純資産総額に一定の報酬率を乗じて計算され、確定した報酬を主に年4回受領しております。当該報酬は契約期間にわたり収益として認識しております。

7. その他財務諸表作成のための基礎となる事項

グループ通算制度の適用

グループ通算制度を適用しております。

(会計方針の変更)

時価の算定に関する会計基準の適用指針の適用

「時価の算定に関する会計基準の適用指針」（企業会計基準適用指針第31号 2021年6月17日。以下「時価算定会計基準適用指針」という。）を当事業年度の期首から適用し、時価算定会計基準適用指針第27-2項に定める経過的な取扱いに従って、時価算定会計基準適用指針が定める新たな会計方針を将来にわたって適用することといたしました。なお、時価算定会計基準適用指針の適用による、財務諸表への影響はありません。

(貸借対照表関係)

1. 有形固定資産及び投資不動産の減価償却累計額

	第37期 (2022年3月31日現在)	第38期 (2023年3月31日現在)
建物	805,250千円	1,006,606千円
器具備品	2,054,366千円	1,985,072千円
投資不動産	157,995千円	163,978千円

2. 関係会社に対する主な資産・負債

区分掲記した以外で各科目に含まれるものは次の通りであります。

	第37期 (2022年3月31日現在)	第38期 (2023年3月31日現在)
預金	43,782,913千円	40,165,058千円
未収収益	13,741千円	15,046千円
未払手数料	836,105千円	790,279千円
その他未払金	3,887,520千円	77,007千円
未払費用	337,847千円	277,358千円

(損益計算書関係)

1. 固定資産除却損の内訳

	第37期 (自 2021年4月1日 至 2022年3月31日)	第38期 (自 2022年4月1日 至 2023年3月31日)
建物	2,599千円	1,047千円
器具備品	10,495千円	29,762千円
ソフトウェア	-	1,981千円
計	13,094千円	32,791千円

2. 関係会社に対する主な取引

区分掲記した以外で各科目に含まれるものは次の通りであります。

	第37期 (自 2021年4月1日 至 2022年3月31日)	第38期 (自 2022年4月1日 至 2023年3月31日)
支払手数料	5,153,589千円	4,893,312千円
受取利息	7,377千円	10,236千円
受取賃貸料	65,808千円	68,168千円
法人税、住民税及び事業税	4,062,765千円	3,947,200千円

3. 減損損失

当社は、以下のとおり減損損失を計上しました。

場所	用途	種類	金額
東京都千代田区（本社）	ホームページ	ソフトウェア	315,350千円

当社は資産運用業の単一セグメントであるため、事業用資産に区別はなく、全社を1つのグループングとしております。

翌期において、ホームページのリニューアルを予定しており、現行のホームページについて将来の利用終了が見込まれるため帳簿価額を回収可能価額まで減額し、当該減少額を減損損失として特別損失に計上しました。

なお、回収可能価額として使用価値を用いておりますが、割引率については使用見込期間が短いため考慮していません。

(株主資本等変動計算書関係)

第37期（自 2021年4月1日 至 2022年3月31日）

1. 発行済株式の種類及び総数に関する事項

	当事業年度期首 株式数（株）	当事業年度増加 株式数（株）	当事業年度減少 株式数（株）	当事業年度末 株式数（株）
発行済株式				
普通株式	211,581	-	-	211,581

合計	211,581	-	-	211,581
----	---------	---	---	---------

2. 配当に関する事項

(1) 配当金支払額

2021年6月28日開催の定時株主総会において、次のとおり決議しております。

配当金の総額	10,576,511千円
1株当たり配当額	49,988円
基準日	2021年3月31日
効力発生日	2021年6月29日

(2) 基準日が当事業年度に属する配当のうち、配当の効力発生日が翌事業年度となるもの

2022年6月28日開催の定時株主総会において、次のとおり決議しております。

配当金の総額	6,075,125千円
配当の原資	利益剰余金
1株当たり配当額	28,713円
基準日	2022年3月31日
効力発生日	2022年6月29日

第38期（自 2022年4月1日 至 2023年3月31日）

1. 発行済株式の種類及び総数に関する事項

	当事業年度期首 株式数（株）	当事業年度増加 株式数（株）	当事業年度減少 株式数（株）	当事業年度末 株式数（株）
発行済株式				
普通株式	211,581	-	-	211,581
合計	211,581	-	-	211,581

2. 配当に関する事項

(1) 配当金支払額

2022年6月28日開催の定時株主総会において、次のとおり決議しております。

配当金の総額	6,075,125千円
1株当たり配当額	28,713円
基準日	2022年3月31日
効力発生日	2022年6月29日

(2) 基準日が当事業年度に属する配当のうち、配当の効力発生日が翌事業年度となるもの

2023年6月28日開催の定時株主総会の議案として、普通株式の配当に関する事項を次のとおり提案しております。

配当金の総額	5,171,039千円
配当の原資	利益剰余金
1株当たり配当額	24,440円
基準日	2023年3月31日
効力発生日	2023年6月29日

(リース取引関係)

借主側

オペレーティング・リース取引

オペレーティング・リース取引のうち解約不能のものに係る未経過リース料

	第37期 (2022年3月31日現在)	第38期 (2023年3月31日現在)
1年内	709,808千円	962,809千円
1年超	414,054千円	1,532,728千円
合計	1,123,863千円	2,495,537千円

(金融商品関係)

1. 金融商品の状況に関する事項

(1) 金融商品に対する取組方針

資金運用については銀行預金、金銭の信託(合同運用指定金銭信託)で運用し、金融機関からの資金調達は行っておりません。

(2)金融商品の内容及びそのリスク

投資有価証券は主として投資信託であり、価格変動リスクに晒されております。

(3)金融商品に係るリスク管理体制

内部管理規程に従って月次でリスク資本を認識し、経営会議に報告しております。

2.金融商品の時価等に関する事項

貸借対照表計上額、時価及びこれらの差額については、次のとおりであります。なお、市場価格のない株式等は、次表には含まれておりません(注2)参照)。

第37期(2022年3月31日現在)

	貸借対照表 計上額(千円)	時価(千円)	差額(千円)
(1) 有価証券	293,326	293,326	-
(2) 金銭の信託	8,401,300	8,401,300	-
(3) 投資有価証券	16,772,282	16,772,282	-
資産計	25,466,909	25,466,909	-

(注1) 「現金及び預金」、「未収委託者報酬」、「未払手数料」については短期間で決済されるため時価が帳簿価額に近似するものであることから、記載を省略しております。

(注2) 市場価格のない株式等

非上場株式(前事業年度の貸借対照表計上額31,360千円)は、市場価格がないため、「(3)投資有価証券」には含めておりません。また、関連会社株式(前事業年度の貸借対照表計上額159,536千円)は、市場価格がないため、記載しておりません。

(注3) 金融商品の時価等に関する事項についての補足説明

金融商品の時価の算定においては変動要因を織り込んでいるため、異なる前提条件等を採用することにより、当該価額が変動することもあります。

(注4) 金銭債権及び満期のある有価証券の決算日後の償還予定額

第37期(2022年3月31日現在)

(単位:千円)

	1年以内	1年超 5年以内	5年超 10年以内	10年超
現金及び預金	51,593,362	-	-	-
金銭の信託	8,401,300	-	-	-
未収委託者報酬	15,750,264	-	-	-
有価証券及び投資有価証券				
その他有価証券のうち満期があるもの				
投資信託	293,326	6,911,464	3,695,585	-
合計	76,038,253	6,911,464	3,695,585	-

第38期(2023年3月31日現在)

	貸借対照表 計上額(千円)	時価(千円)	差額(千円)
(1) 有価証券	1,579,691	1,579,691	-
(2) 金銭の信託	10,400,000	10,400,000	-
(3) 投資有価証券	12,022,365	12,022,365	-
資産計	24,002,056	24,002,056	-

(注1) 「現金及び預金」、「未収委託者報酬」、「未払手数料」については短期間で決済されるため時価が帳簿価額に近似するものであることから、記載を省略しております。

(注2) 市場価格のない株式等

関連会社株式(当事業年度の貸借対照表計上額159,536千円)は、市場価格がないため、記載しておりません。

(注3) 金融商品の時価等に関する事項についての補足説明

金融商品の時価の算定においては変動要因を織り込んでいるため、異なる前提条件等を採用することにより、当該価額が変動することもあります。

(注4) 金銭債権及び満期のある有価証券の決算日後の償還予定額

第38期(2023年3月31日現在)

(単位：千円)

	1年以内	1年超 5年以内	5年超 10年以内	10年超
現金及び預金	51,733,041	-	-	-
金銭の信託	10,400,000	-	-	-
未収委託者報酬	16,753,855	-	-	-
有価証券及び投資有価証券				
その他有価証券のうち満期があるもの				
投資信託	1,579,691	4,859,714	1,433,213	-
合計	80,466,587	4,859,714	1,433,213	-

3. 金融商品の時価のレベルごとの内訳等に関する事項

金融商品の時価を、時価の算定に係るインプットの観察可能性及び重要性に応じて、以下の3つのレベルに分類しております。

- レベル1の時価： 観察可能な時価の算定に係るインプットのうち、活発な市場において形成される当該時価の算定の対象となる資産又は負債に関する相場価格により算定した時価
- レベル2の時価： 観察可能な時価の算定に係るインプットのうち、レベル1のインプット以外の時価の算定に係るインプットを用いて算定した時価
- レベル3の時価： 観察できない時価の算定に係るインプットを使用して算定した時価
時価の算定に重要な影響を与えるインプットを複数使用している場合には、それらのインプットがそれぞれ属するレベルのうち、時価の算定における優先順位が最も低いレベルに時価を分類しております。

時価をもって貸借対照表計上額とする金融資産及び金融負債

第37期(2022年3月31日現在)

区分	時価（千円）			
	レベル1	レベル2	レベル3	合計
金銭の信託	-	8,401,300	-	8,401,300
資産計	-	8,401,300	-	8,401,300

財務諸表等規則附則（2021年9月24日内閣府令第9号）に基づく経過措置を適用した投資信託（貸借対照表計上額 有価証券 293,326千円、投資有価証券16,772,282千円）は、表には含めておりません。

(注) 時価の算定に用いた評価技法及び時価の算定に係るインプットの説明

金銭の信託

取引先金融機関から提示された価格等に基づき算定しており、レベル2の時価に分類しております。

第38期(2023年3月31日現在)

区分	時価（千円）			
	レベル1	レベル2	レベル3	合計
有価証券	-	1,579,691	-	1,579,691
金銭の信託	-	10,400,000	-	10,400,000
投資有価証券	1,794,704	10,227,661	-	12,022,365
資産計	1,794,704	22,207,352	-	24,002,056

(注) 時価の算定に用いた評価技法及び時価の算定に係るインプットの説明

有価証券及び投資有価証券

ETF（上場投資信託）は相場価格を用いて評価しております。ETFは活発な市場で取引されているため、レベル1の時価に分類しております。

ETF（上場投資信託）以外の投資信託は基準価額を用いて評価しております。基準価額は観察可

能なインプットを用いて算出しているため、レベル2の時価に分類しております。

金銭の信託

取引先金融機関から提示された価格等に基づき算定しており、レベル2の時価に分類していません。

（有価証券関係）

1. 子会社株式及び関連会社株式

第37期（2022年3月31日現在）及び第38期（2023年3月31日現在）

関連会社株式（貸借対照表計上額は159,536千円）は、市場価格がないため、記載していません。

2. その他有価証券

第37期(2022年3月31日現在)

	種類	貸借対照表計上額 (千円)	取得原価 (千円)	差額(千円)
貸借対照表計上額が 取得原価を超えるもの	株式	-	-	-
	債券	-	-	-
	その他	19,193,250	16,560,340	2,632,910
	小計	19,193,250	16,560,340	2,632,910
貸借対照表計上額が 取得原価を超えないもの	株式	-	-	-
	債券	-	-	-
	その他	6,273,658	6,561,836	288,177
	小計	6,273,658	6,561,836	288,177
合計		25,466,909	23,122,176	2,344,732

(注)「その他」には、貸借対照表の「金銭の信託」（貸借対照表計上額は8,401,300千円、取得原価は8,400,000千円）を含めております。

非上場株式（貸借対照表計上額は31,360千円）は、市場価格がないため、含めていません。

第38期(2023年3月31日現在)

	種類	貸借対照表計上額 (千円)	取得原価 (千円)	差額(千円)
貸借対照表計上額が 取得原価を超えるもの	株式	-	-	-
	債券	-	-	-
	その他	8,983,713	7,558,314	1,425,399
	小計	8,983,713	7,558,314	1,425,399
貸借対照表計上額が 取得原価を超えないもの	株式	-	-	-
	債券	-	-	-
	その他	15,018,343	15,474,760	456,417
	小計	15,018,343	15,474,760	456,417
合計		24,002,056	23,033,074	968,982

(注)「その他」には、貸借対照表の「金銭の信託」（貸借対照表計上額は10,400,000千円、取得原価は10,400,000千円）を含めております。

3. 売却したその他有価証券

第37期（自 2021年4月1日 至 2022年3月31日）

種類	売却額(千円)	売却益の合計額(千円)	売却損の合計額(千円)
株式	-	-	-
債券	-	-	-
その他	4,164,921	605,706	28,188
合計	4,164,921	605,706	28,188

第38期（自 2022年4月1日 至 2023年3月31日）

種類	売却額(千円)	売却益の合計額(千円)	売却損の合計額(千円)
株式	17,240	-	14,120

債券	-	-	-
その他	1,551,405	387,113	1,708
合計	1,568,645	387,113	15,828

4. 減損処理を行った有価証券

前事業年度において、有価証券について36,558千円（その他有価証券のその他36,558千円）減損処理を行っております。

当事業年度において、有価証券について104,554千円（その他有価証券のその他104,554千円）減損処理を行っております。

なお、減損処理にあたっては、期末における時価が取得原価に比べ50%以上下落した場合、及び30%以上50%未満下落し、回復可能性等の合理的反証がない場合に行っております。

（退職給付関係）

1. 採用している退職給付制度の概要

当社は、確定給付型の制度として、確定給付企業年金制度（積立型制度）及び退職一時金制度（非積立型制度）を設けております。また確定拠出型の制度として、確定拠出年金制度を設けております。

2. 確定給付制度

(1) 退職給付債務の期首残高と期末残高の調整表

	第37期 (自 2021年4月1日 至 2022年3月31日)	第38期 (自 2022年4月1日 至 2023年3月31日)
退職給付債務の期首残高	3,729,235 千円	3,723,521 千円
勤務費用	198,457	196,190
利息費用	21,549	25,925
数理計算上の差異の 発生額	46,069	186,130
退職給付の支払額	179,650	176,727
過去勤務費用の発生額	-	-
退職給付債務の期末残高	3,723,521	3,582,778

(2) 年金資産の期首残高と期末残高の調整表

	第37期 (自 2021年4月1日 至 2022年3月31日)	第38期 (自 2022年4月1日 至 2023年3月31日)
年金資産の期首残高	2,649,846 千円	2,583,927 千円
期待運用収益	47,588	46,453
数理計算上の差異の 発生額	1,824	103,934
事業主からの拠出額	-	-
退職給付の支払額	115,331	100,694
年金資産の期末残高	2,583,927	2,425,752

(3) 退職給付債務及び年金資産の期末残高と貸借対照表に計上された退職給付引当金及び前払年金費用の調整表

	第37期 (2022年3月31日現在)	第38期 (2023年3月31日現在)
積立型制度の 退職給付債務	2,675,015 千円	2,468,195 千円
年金資産	2,583,927	2,425,752
	91,087	42,442
非積立型制度の退職給付 債務	1,048,506	1,114,583

未積立退職給付債務	1,139,593	1,157,025
未認識数理計算上の差異	205,679	281,343
未認識過去勤務費用	288,681	223,319
貸借対照表に計上された 負債と資産の純額	1,056,591	1,215,049
退職給付引当金	1,246,300	1,333,882
前払年金費用	189,708	118,832
貸借対照表に計上された 負債と資産の純額	1,056,591	1,215,049

(4)退職給付費用及びその内訳項目の金額

	第37期 (自 2021年4月1日 至 2022年3月31日)	第38期 (自 2022年4月1日 至 2023年3月31日)
勤務費用	198,457 千円	196,190 千円
利息費用	21,549	25,925
期待運用収益	47,588	46,453
数理計算上の差異の 費用処理額	3,547	6,532
過去勤務費用の費用処理額	65,361	65,361
その他	109,013	1,600
確定給付制度に係る 退職給付費用	343,245	236,091

(注)「その他」は受入出向者に係る出向元への退職給付費用負担額及び退職金です。

(5)年金資産に関する事項

年金資産の主な内訳

年金資産合計に対する主な分類ごとの比率は、次のとおりであります。

	第37期 (2022年3月31日現在)	第38期 (2023年3月31日現在)
債券	62.0 %	63.6 %
株式	36.3	34.2
その他	1.7	2.2
合計	100	100

長期期待運用収益率の設定方法

年金資産の長期期待運用収益率を決定するため、現在及び予想される年金資産の配分と年金資産を構成する多様な資産からの現在及び将来期待される長期の収益率を考慮しております。

(6)数理計算上の計算基礎に関する事項

主要な数理計算上の計算基礎

	第37期 (2022年3月31日現在)	第38期 (2023年3月31日現在)
割引率	0.078～0.72%	0.066～1.13%
長期期待運用収益率	1.5～1.8%	1.5～1.8%

3.確定拠出制度

当社の確定拠出制度への要拠出額は、前事業年度151,370千円、当事業年度152,084千円であります。

(税効果会計関係)

1.繰延税金資産及び繰延税金負債の発生の主な原因別の内訳

	第37期 (2022年3月31日現在)	第38期 (2023年3月31日現在)
繰延税金資産		

減損損失	410,082千円	499,742千円
投資有価証券評価損	65,490	47,876
未払事業税	165,702	169,997
賞与引当金	288,528	260,221
役員賞与引当金	25,799	29,828
役員退職慰労引当金	36,112	23,169
退職給付引当金	381,617	408,434
減価償却超過額	145,316	227,100
差入保証金	-	52,869
長期差入保証金	52,869	-
時効後支払損引当金	76,615	77,865
連結納税適用による時価評価	35,311	35,311
その他	76,257	177,003
繰延税金資産 小計	1,759,702	2,009,420
評価性引当額	-	-
繰延税金資産 合計	1,759,702	2,009,420
繰延税金負債		
前払年金費用	58,088	36,386
連結納税適用による時価評価	1,149	1,098
その他有価証券評価差額金	717,957	296,702
その他	101	101
繰延税金負債 合計	777,296	334,288
繰延税金資産の純額	982,406	1,675,132

2. 法定実効税率と税効果会計適用後の法人税等の負担率との差異の原因となった主な項目別の内訳
第37期（2022年3月31日現在）及び第38期（2023年3月31日現在）

法定実効税率と税効果会計適用後の法人税等の負担率との差が法定実効税率の100分の5以下であるため注記を省略しております。

3. 法人税及び地方法人税の会計処理又はこれらに関する税効果会計の会計処理

当社は、当事業年度から、グループ通算制度を適用しております。また、「グループ通算制度を適用する場合の会計処理及び開示に関する取扱い」（実務対応報告第42号 2021年8月12日）に従って、法人税及び地方法人税の会計処理又はこれらに関する税効果会計の会計処理並びに開示を行っております。

（収益認識関係）

1. 顧客との契約から生じる収益を分解した情報

収益及び契約から生じるキャッシュ・フローの性質、金額、時期及び不確実性に影響を及ぼす主要な要因に基づく区分に当該収益を分解した情報については、重要性が乏しいため記載を省略しております。

2. 顧客との契約から生じる収益を理解するための基礎となる情報

収益を理解するための基礎となる情報は、「（重要な会計方針）の6.収益および費用の計上基準」に記載のとおりであります。

3. 顧客との契約に基づく履行義務の充足と当該契約から生じるキャッシュ・フローとの関係並びに当事業年度末において存在する顧客との契約から翌事業年度以降に認識すると見込まれる収益の金額及び時期に関する情報

重要性が乏しいため記載を省略しております。

（セグメント情報等）

[セグメント情報]

第37期（自 2021年4月1日 至 2022年3月31日）及び第38期（自 2022年4月1日 至 2023年3月31日）

当社は、資産運用業の単一セグメントであるため、記載を省略しております。

[関連情報]

第37期（自2021年4月1日 至 2022年3月31日）及び第38期（自 2022年4月1日 至 2023年3月31日）

1. 製品及びサービスごとの情報

単一の製品・サービスの区分の外部顧客への営業収益が損益計算書の営業収益の90%を超えるため、記載を省略しております。

2. 地域ごとの情報

(1) 営業収益

投資信託の受益者の情報を制度上把握していないため、記載を省略しております。

(2) 有形固定資産

本邦以外に所在している有形固定資産がないため、該当事項はありません。

3. 主要な顧客ごとの情報

投資信託の受益者の情報を制度上把握していないため、記載を省略しております。

[報告セグメントごとの固定資産の減損損失に関する情報]

当社は、資産運用業の単一セグメントであるため、記載を省略しております。

[報告セグメントごとののれんの償却額及び未償却残高に関する情報]

当社は、資産運用業の単一セグメントであるため、記載を省略しております。

[報告セグメントごとの負ののれん発生益に関する情報]

当社は、資産運用業の単一セグメントであるため、記載を省略しております。

(関連当事者情報)

1. 関連当事者との取引

(1) 財務諸表提出会社の親会社及び主要株主等

第37期（自 2021年4月1日 至 2022年3月31日）

種類	会社等の名称	所在地	資本金	事業の内容	議決権等の所有(被所有)割合	関連当事者との関係	取引の内容	取引金額(注5)	科目	期末残高(注5)
親会社	㈱三菱UFJ フィナンシャル・ グループ	東京都 千代田 区	2,141,513 百万円	銀行持株 会社業	被所有 間接 100.0%	連結納税	連結納税に 伴う支払 (注1)	4,062,765 千円	その他未払金	3,887,520 千円
親会社	三菱UFJ 信託銀行(株)	東京都 千代田 区	324,279 百万円	信託業、 銀行業	被所有 直接 100.0%	当社投資信託の 募集の取扱及び 投資信託に係る 事務代行の委託 等	投資信託に 係る事務代 行手数料の 支払 (注2)	5,153,589 千円	未払手数料	836,105 千円
						投資の助言 役員の兼任	投資助言料 (注3)	499,388 千円	未払費用	272,264 千円

第38期（自 2022年4月1日 至 2023年3月31日）

種類	会社等の名称	所在地	資本金	事業の内容	議決権等の所有(被所有)割合	関連当事者との関係	取引の内容	取引金額(注5)	科目	期末残高(注5)
親会社	㈱三菱UFJ フィナンシャル・ グループ	東京都 千代田 区	2,141,513 百万円	銀行持株 会社業	被所有 間接 100.0%	連結納税等	連結納税等に 伴う支払 (注4)	3,947,200 千円	その他未払金	77,007 千円

親会社	三菱UFJ 信託銀行(株)	東京都 千代田 区	324,279 百万円	信託業、 銀行業	被所有 直接 100.0%	当社投資信託の 募集の取扱及び 投資信託に係る 事務代行の委託 等	投資信託に 係る事務代 行手数料の 支払 (注2)	4,893,312 千円	未払手数料	790,279 千円
						投資の助言 役員の兼任	投資助言料 (注3)	463,416 千円	未払費用	253,093 千円

取引条件及び取引条件の決定方針等

(注) 1. 連結納税制度に基づく連結法人税の支払予定額であります。

2. 投資信託に係る事務代行手数料については、商品毎に、過去の料率、市場実勢等を勘案して決定しております。

3. 投資助言料については、市場実勢を勘案して決定しております。

4. 連結納税制度及びグループ通算制度に基づく法人税の支払予定額であります。

5. 上記金額のうち、取引金額は消費税等を含まず、期末残高は消費税等を含んで表示しております。

(2)財務諸表提出会社と同一の親会社をもつ会社等

第37期(自 2021年4月1日 至 2022年3月31日)

種類	会社等の 名称	所在地	資本金	事業の 内容	議決権等 の所有 (被所有) 割合	関連当事者 との関係	取引の内容	取引金額 (注2)	科目	期末残高 (注2)
同一の親会社を持つ会社	(株)三菱UFJ 銀行	東京都 千代田 区	1,711,958 百万円	銀行業	なし	当社投資信託の 募集の取扱及び 投資信託に係る 事務代行の委託 等	投資信託に 係る事務代 行手数料の 支払 (注1)	4,097,951 千円	未払手数料	838,058 千円
同一の親会社を持つ会社	三菱UFJ モルガン・ スタンレー 証券(株)	東京都 千代田 区	40,500 百万円	証券業	なし	当社投資信託の 募集の取扱及び 投資信託に係る 事務代行の委託 等	投資信託に 係る事務代 行手数料の 支払 (注1)	7,025,984 千円	未払手数料	1,319,958 千円

第38期(自 2022年4月1日 至 2023年3月31日)

種類	会社等の 名称	所在地	資本金	事業の 内容	議決権等 の所有 (被所有) 割合	関連当事者 との関係	取引の内容	取引金額 (注2)	科目	期末残高 (注2)
同一の親会社を持つ会社	(株)三菱UFJ 銀行	東京都 千代田 区	1,711,958 百万円	銀行業	なし	当社投資信託の 募集の取扱及び 投資信託に係る 事務代行の委託 等	投資信託に 係る事務代 行手数料の 支払 (注1)	4,052,979 千円	未払手数料	868,785 千円

同一の親会社を持つ会社	三菱UFJ モルガン・ スタンレー 証券㈱	東京都 千代田 区	40,500 百万円	証券業	なし	当社投資信託の 募集の取扱及び 投資信託に係る 事務代行の委託 等	投資信託に 係る事務代 行手数料 の支払 (注1)	6,661,991 千円	未払手数料	1,218,051 千円
-------------	--------------------------------	-----------------	---------------	-----	----	---	---------------------------------------	-----------------	-------	-----------------

取引条件及び取引条件の決定方針等

- (注) 1. 投資信託に係る事務代行手数料については、商品毎に、過去の料率、市場実勢等を勘案して決定しております。
2. 上記金額のうち、取引金額は消費税等を含まず、期末残高は消費税等を含んで表示しております。

2. 親会社に関する注記

株式会社三菱UFJフィナンシャル・グループ（東京証券取引所、名古屋証券取引所及びニューヨーク証券取引所に上場）

三菱UFJ信託銀行株式会社（非上場）

（1株当たり情報）

	第37期 (自 2021年4月1日 至 2022年3月31日)	第38期 (自 2022年4月1日 至 2023年3月31日)
1株当たり純資産額	400,322.84円	415,979.76円
1株当たり当期純利益金額	57,424.97円	48,881.17円

(注) 1. 潜在株式調整後1株当たり当期純利益金額については、潜在株式が存在しないため、記載していません。

2. 1株当たり当期純利益金額の算定上の基礎は、以下のとおりであります。

	第37期 (自 2021年4月1日 至 2022年3月31日)	第38期 (自 2022年4月1日 至 2023年3月31日)
当期純利益金額（千円）	12,150,032	10,342,327
普通株主に帰属しない金額（千円）	-	-
普通株式に係る当期純利益金額（千円）	12,150,032	10,342,327
普通株式の期中平均株式数（株）	211,581	211,581

4【利害関係人との取引制限】

委託会社は、「金融商品取引法」の定めるところにより、利害関係人との取引について、次に掲げる行為が禁止されています。

自己またはその取締役もしくは執行役との間における取引を行うことを内容とした運用を行うこと(投資者の保護に欠け、もしくは取引の公正を害し、または金融商品取引業の信用を失墜させるおそれがないものとして内閣府令で定めるものを除きます。)

運用財産相互間において取引を行うことを内容とした運用を行うこと(投資者の保護に欠け、もしくは取引の公正を害し、または金融商品取引業の信用を失墜させるおそれがないものとして内閣府令で定めるものを除きます。)

通常取引の条件と異なる条件であって取引の公正を害するおそれのある条件で、委託会社の親法人等(委託会社の総株主等の議決権の過半数を保有していることその他の当該金融商品取引業者と密接な関係を有する法人その他の団体として政令で定める要件に該当する者をいいます。以下において同じ。)または子法人等(委託会社が総株主等の議決権の過半数を保有していることその他の当該金融商品取引業者と密接な関係を有する法人その他の団体として政令で定める

要件に該当する者をいいます。以下同じ。)と有価証券の売買その他の取引または店頭デリバティブ取引を行うこと。

委託会社の親法人等または子法人等の利益を図るため、その行う投資運用業に関して運用の方針、運用財産の額もしくは市場の状況に照らして不必要な取引を行うことを内容とした運用を行うこと。

上記に掲げるもののほか、委託会社の親法人等または子法人等が関与する行為であって、投資者の保護に欠け、もしくは取引の公正を害し、または金融商品取引業の信用を失墜させるおそれのあるものとして内閣府令で定める行為

5【その他】

定款の変更等

定款について2023年10月1日付で以下の変更を行います。

・商号の変更(三菱UFJアセットマネジメント株式会社に変更)

訴訟事件その他重要事項

該当事項はありません。

第2【その他の関係法人の概況】

1【名称、資本金の額及び事業の内容】

(1) 受託会社

名称：三菱UFJ信託銀行株式会社

(再信託受託会社：日本マスタートラスト信託銀行株式会社)

資本金の額：324,279百万円(2023年3月末現在)

事業の内容：銀行業務および信託業務を営んでいます。

(2) 販売会社

名称	資本金の額 (2023年3月末現在)	事業の内容
株式会社イオン銀行	51,250 百万円	銀行業務を営んでいます。
株式会社秋田銀行	14,100 百万円	銀行業務を営んでいます。
株式会社南都銀行	37,924 百万円	銀行業務を営んでいます。
株式会社京葉銀行	49,759 百万円	銀行業務を営んでいます。
auカブコム証券株式会社	7,196 百万円	金融商品取引法に定める第一種金融商品取引業を営んでいます。
とちぎんTT証券株式会社	1,001 百万円	金融商品取引法に定める第一種金融商品取引業を営んでいます。
株式会社SBI証券	48,323 百万円	金融商品取引法に定める第一種金融商品取引業を営んでいます。
おきぎん証券株式会社	850 百万円	金融商品取引法に定める第一種金融商品取引業を営んでいます。
あかつき証券株式会社	3,067 百万円	金融商品取引法に定める第一種金融商品取引業を営んでいます。
光世証券株式会社	12,000 百万円	金融商品取引法に定める第一種金融商品取引業を営んでいます。
静銀ティーエム証券株式会社	3,000 百万円	金融商品取引法に定める第一種金融商品取引業を営んでいます。
荘内証券株式会社	100 百万円	金融商品取引法に定める第一種金融商品取引業を営んでいます。
めぶき証券株式会社	3,000 百万円	金融商品取引法に定める第一種金融商品取引業を営んでいます。

楽天証券株式会社	19,495 百万円	金融商品取引法に定める第一種金融商品取引業を営んでいます。
マネックス証券株式会社	12,200 百万円	金融商品取引法に定める第一種金融商品取引業を営んでいます。
松井証券株式会社	11,945 百万円	金融商品取引法に定める第一種金融商品取引業を営んでいます。
松阪証券株式会社	100 百万円	金融商品取引法に定める第一種金融商品取引業を営んでいます。
水戸証券株式会社	12,272 百万円	金融商品取引法に定める第一種金融商品取引業を営んでいます。
山和証券株式会社	585 百万円	金融商品取引法に定める第一種金融商品取引業を営んでいます。
三菱UFJモルガン・スタンレー証券株式会社	40,500 百万円	金融商品取引法に定める第一種金融商品取引業を営んでいます。

（3）再委託先

名称：モルガン・スタンレー・インベストメント・マネジメント・インク

資本金の額（注）：577,424千円（2021年12月末現在）

事業の内容：各種の証券を購入、売却、交換および取引することを含む投資運用業務を営んでいます。

（注）発行済み普通株式と払込資本の合計額。

2【関係業務の概要】

（1）受託会社

ファンドの受託会社として、信託財産の保管・管理等を行います。

（2）販売会社

ファンドの募集の取扱い、解約の取扱い、収益分配金・償還金の支払いの取扱い等を行います。

（3）再委託先

マザーファンドの運用指図等を行います。

3【資本関係】

委託会社と関係法人の主な資本関係は次の通りです。（2023年6月末現在）

三菱UFJ信託銀行株式会社は委託会社の株式の100.0%（211,581株）を所有しています。

（注）関係法人が所有する委託会社の株式または委託会社が所有する関係法人の株式のうち、持株比率が3%以上のものを記載しています。

第3【その他】

（1）目論見書の表紙にロゴマーク、図案およびキャッチ・コピーを採用すること、また使用開始日、ファンドの形態、申込みに係る事項、ファンド専用サイトのアドレス、ファンドの管理番号などを記載することがあります。

（2）投資信託説明書（交付目論見書）に、以下の趣旨の文言の全部または一部および有価証券届出書の主要内容を記載することがあります。

- ・ファンドに関する投資信託説明書（請求目論見書）を含む詳細な情報は、委託会社のホームページで閲覧、ダウンロードできます。
- ・本書には、約款の主な内容が含まれていますが、約款の全文は請求目論見書に掲載されていま

す。

- ・ご購入に際しては、本書の内容を十分にお読みください。
- ・ファンドの商品内容に関して重大な変更を行う場合には、投資信託及び投資法人に関する法律に基づき事前に受益者の意向を確認します。
- ・ファンドの財産は、信託法に基づき受託会社において分別管理されています。
- ・請求目論見書は、販売会社にご請求いただければ当該販売会社を通じて交付いたします。（請求目論見書をご請求された場合は、その旨をご自身で記録しておくようお願いいたします。）
- ・有価証券届出書の効力の発生の有無については、委託会社のホームページにて確認いただけます。効力が発生するまでに、本書の記載内容が訂正される場合があります。

- （３）投資信託説明書（請求目論見書）に信託約款を掲載します。
- （４）目論見書は電磁的方法により提供されるほか、インターネット、電子媒体等に掲載されることがあります。
- （５）投信評価機関、投信評価会社等からファンドに対するレーティングを取得し、当該レーティングを使用することがあります。
- （６）目論見書は「投資信託説明書」を別称として使用します。
- （７）目論見書に委託会社のホームページアドレス等を掲載し、当該アドレスにアクセスすることにより基準価額等の情報を入手できる旨のご案内を記載することがあります。

独立監査人の監査報告書

2023年6月9日

三菱UFJ国際投信株式会社

取締役会 御中

有限責任監査法人トーマツ
東京事務所指定有限責任社
員 業務執 公認会計士 青 木 裕 晃
行社員指定有限責任社
員 業務執 公認会計士 伊 藤 鉄 也
行社員

監査意見

当監査法人は、金融商品取引法第193条の2第1項の規定に基づく監査証明を行うため、「委託会社等の経理状況」に掲げられている三菱UFJ国際投信株式会社の2022年4月1日から2023年3月31日までの第38期事業年度の財務諸表、すなわち、貸借対照表、損益計算書、株主資本等変動計算書、重要な会計方針及びその他の注記について監査を行った。

当監査法人は、上記の財務諸表が、我が国において一般に公正妥当と認められる企業会計の基準に準拠して、三菱UFJ国際投信株式会社の2023年3月31日現在の財政状態及び同日をもって終了する事業年度の経営成績を、全ての重要な点において適正に表示しているものと認める。

監査意見の根拠

当監査法人は、我が国において一般に公正妥当と認められる監査の基準に準拠して監査を行った。監査の基準における当監査法人の責任は、「財務諸表監査における監査人の責任」に記載されている。当監査法人は、我が国における職業倫理に関する規定に従って、会社から独立しており、また、監査人としてのその他の倫理上の責任を果たしている。当監査法人は、意見表明の基礎となる十分かつ適切な監査証拠を入手したと判断している。

その他の記載内容

その他の記載内容は、監査した財務諸表を含む開示書類に含まれる情報のうち、財務諸表及びその監査報告書以外の情報である。

当監査法人は、その他の記載内容が存在しないと判断したため、その他の記載内容に対するいかなる作業も実施していない。

財務諸表に対する経営者並びに監査役及び監査役会の責任

経営者の責任は、我が国において一般に公正妥当と認められる企業会計の基準に準拠して財務諸表を作成し適正に表示することにある。これには、不正又は誤謬による重要な虚偽表示のない財務諸表を作成し適正に表示するために経営者が必要と判断した内部統制を整備及び運用することが含まれる。

財務諸表を作成するに当たり、経営者は、継続企業の前提に基づき財務諸表を作成することが適切であるかどうかを評価し、我が国において一般に公正妥当と認められる企業会計の基準に基づいて継続企業に関する事項を開示する必要がある場合には当該事項を開示する責任がある。

監査役及び監査役会の責任は、財務報告プロセスの整備及び運用における取締役の職務の執行を監視することにある。

財務諸表監査における監査人の責任

監査人の責任は、監査人が実施した監査に基づいて、全体としての財務諸表に不正又は誤謬による重要な虚偽表示がないかどうかについて合理的な保証を得て、監査報告書において独立の立場から財務諸表に対する意見を表明することにある。虚偽表示は、不正又は誤謬により発生する可能性があり、個別に又は集計すると、財務諸表の利用者の意思決定に影響を与えると合理的に見込まれる場合に、重要性があると判断される。

監査人は、我が国において一般に公正妥当と認められる監査の基準に従って、監査の過程を通じて、職業的専門家としての判断を行い、職業的懐疑心を保持して以下を実施する。

- ・ 不正又は誤謬による重要な虚偽表示リスクを識別し、評価する。また、重要な虚偽表示リスクに対応した監査手続を立案し、実施する。監査手続の選択及び適用は監査人の判断による。さらに、意見表明の基礎となる十分かつ適切な監査証拠を入手する。
- ・ 財務諸表監査の目的は、内部統制の有効性について意見表明するためのものではないが、監査人は、リスク評価の実施に際して、状況に応じた適切な監査手続を立案するために、監査に関連する内部統制を検討する。
- ・ 経営者が採用した会計方針及びその適用方法の適切性、並びに経営者によって行われた会計上の見積りの合理性及び関連する注記事項の妥当性を評価する。
- ・ 経営者が継続企業を前提として財務諸表を作成することが適切であるかどうか、また、入手した監査証拠に基づき、継続企業的前提に重要な疑義を生じさせるような事象又は状況に関して重要な不確実性が認められるかどうか結論付ける。継続企業的前提に関する重要な不確実性が認められる場合は、監査報告書において財務諸表の注記事項に注意を喚起すること、又は重要な不確実性に関する財務諸表の注記事項が適切でない場合は、財務諸表に対して除外事項付意見を表明することが求められている。監査人の結論は、監査報告書日までに入手した監査証拠に基づいているが、将来の事象や状況により、企業は継続企業として存続できなくなる可能性がある。
- ・ 財務諸表の表示及び注記事項が、我が国において一般に公正妥当と認められる企業会計の基準に準拠しているかどうかとともに、関連する注記事項を含めた財務諸表の表示、構成及び内容、並びに財務諸表が基礎となる取引や会計事象を適正に表示しているかどうかを評価する。

監査人は、監査役及び監査役会に対して、計画した監査の範囲とその実施時期、監査の実施過程で識別した内部統制の重要な不備を含む監査上の重要な発見事項、及び監査の基準で求められているその他の事項について報告を行う。

監査人は、監査役及び監査役会に対して、独立性についての我が国における職業倫理に関する規定を遵守したこと、並びに監査人の独立性に影響を与えると合理的に考えられる事項、及び阻害要因を除去又は軽減するためにセーフガードを講じている場合はその内容について報告を行う。

利害関係

会社と当監査法人又は業務執行社員との間には、公認会計士法の規定により記載すべき利害関係はない。

以上

(注) 1. 上記の監査報告書の原本は当社が別途保管しております。

2. XBRLデータは監査の対象には含まれていません。

独立監査人の監査報告書

2023年8月16日

三菱UFJ国際投信株式会社
取締役会御中

PwCあらた有限責任監査法人

東京事務所

指定有限責任社員 公認会計士 大畑 茂
業務執行社員指定有限責任社員 公認会計士 西郷 篤
業務執行社員**監査意見**

当監査法人は、金融商品取引法第193条の2第1項の規定に基づく監査証明を行うため、「ファンドの経理状況」に掲げられているワールド・リート・オープン（1年決算型）の2022年6月11日から2023年6月12日までの計算期間の財務諸表、すなわち、貸借対照表、損益及び剰余金計算書、注記表並びに附属明細表について監査を行った。

当監査法人は、上記の財務諸表が、我が国において一般に公正妥当と認められる企業会計の基準に準拠して、ワールド・リート・オープン（1年決算型）の2023年6月12日現在の信託財産の状態及び同日をもって終了する計算期間の損益の状況を、全ての重要な点において適正に表示しているものと認める。

監査意見の根拠

当監査法人は、我が国において一般に公正妥当と認められる監査の基準に準拠して監査を行った。監査の基準における当監査法人の責任は、「財務諸表監査における監査人の責任」に記載されている。当監査法人は、我が国における職業倫理に関する規定に従って、三菱UFJ国際投信株式会社及びファンドから独立しており、また、監査人としてのその他の倫理上の責任を果たしている。当監査法人は、意見表明の基礎となる十分かつ適切な監査証拠を入手したと判断している。

その他の記載内容

その他の記載内容は、有価証券報告書及び有価証券届出書（訂正有価証券届出書を含む）に含まれる情報のうち、財務諸表及びその監査報告書以外の情報である。経営者の責任は、その他の記載内容を作成し開示することにある。

当監査法人の財務諸表に対する監査意見の対象にはその他の記載内容は含まれておらず、当監査法人はその他の記載内容に対して意見を表明するものではない。

財務諸表監査における当監査法人の責任は、その他の記載内容を通読し、通読の過程において、その他の記載内容と財務諸表又は当監査法人が監査の過程で得た知識との間に重要な相違があるかどうか検討すること、また、そのような重要な相違以外にその他の記載内容に重要な誤りの兆候があるかどうか注意を払うことにある。

当監査法人は、実施した作業に基づき、その他の記載内容に重要な誤りがあると判断した場合には、その事実を報告することが求められている。

その他の記載内容に関して、当監査法人が報告すべき事項はない。

財務諸表に対する経営者の責任

経営者の責任は、我が国において一般に公正妥当と認められる企業会計の基準に準拠して財務諸表を作成し適正に表示することにある。これには、不正又は誤謬による重要な虚偽表示のない財務諸表を作成し適正に表示するために経営者が必要と判断した内部統制を整備及び運用することが含まれる。

財務諸表を作成するに当たり、経営者は、継続企業的前提に基づき財務諸表を作成することが適切であるかどうかを評価し、我が国において一般に公正妥当と認められる企業会計の基準に基づいて継続企業に関する事項を開示する必要がある場合には当該事項を開示する責任がある。

財務諸表監査における監査人の責任

監査人の責任は、監査人が実施した監査に基づいて、全体としての財務諸表に不正又は誤謬による重要な虚偽表示がないかどうかについて合理的な保証を得て、監査報告書において独立の立場から財務諸表に対する意見を表明することにある。虚偽表示は、不正又は誤謬により発生する可能性があり、個別に又は集計すると、財務諸表の利用者の意思決定に影響を与えると合理的に見込まれる場合に、重要性があると判断される。

監査人は、我が国において一般に公正妥当と認められる監査の基準に従って、監査の過程を通じて、職業的専門家としての判断を行い、職業的懐疑心を保持して以下を実施する。

- ・ 不正又は誤謬による重要な虚偽表示リスクを識別し、評価する。また、重要な虚偽表示リスクに対応した監査手続を立案し、実施する。監査手続の選択及び適用は監査人の判断による。さらに、意見表明の基礎となる十分かつ適切な監査証拠を入手する。
- ・ 財務諸表監査の目的は、内部統制の有効性について意見表明するためのものではないが、監査人は、リスク評価の実施に際して、状況に応じた適切な監査手続を立案するために、監査に関連する内部統制を検討する。
- ・ 経営者が採用した会計方針及びその適用方法の適切性、並びに経営者によって行われた会計上の見積りの合理性及び関連する注記事項の妥当性を評価する。
- ・ 経営者が継続企業を前提として財務諸表を作成することが適切であるかどうか、また、入手した監査証拠に基づき、継続企業的前提に重要な疑義を生じさせるような事象又は状況に関して重要な不確実性が認められるかどうか結論付ける。継続企業的前提に関する重要な不確実性が認められる場合は、監査報告書において財務諸表の注記事項に注意を喚起すること、又は重要な不確実性に関する財務諸表の注記事項が適切でない場合は、財務諸表に対し除外事項付意見を表明することが求められている。監査人の結論は、監査報告書日までに入手した監査証拠に基づいているが、将来の事象や状況により、ファンドは継続企業として存続できなくなる可能性がある。
- ・ 財務諸表の表示及び注記事項が、我が国において一般に公正妥当と認められる企業会計の基準に準拠しているかどうかとともに、関連する注記事項を含めた財務諸表の表示、構成及び内容、並びに財務諸表が基礎となる取引や会計事象を適正に表示しているかどうかを評価する。

監査人は、経営者に対して、計画した監査の範囲とその実施時期、監査の実施過程で識別した内部統制の重要な不備を含む監査上の重要な発見事項、及び監査の基準で求められているその他の事項について報告を行う。

利害関係

三菱UFJ国際投信株式会社及びファンドと当監査法人又は業務執行社員との間には、公認会計士法の規定により記載すべき利害関係はない。

以 上

-
- (注) 1. 上記の監査報告書の原本は当社が別途保管しております。
2. XBRLデータは監査の対象には含まれていません。