

## 【表紙】

【提出書類】	有価証券届出書
【提出先】	関東財務局長殿
【提出日】	2022年9月9日提出
【発行者名】	三菱UFJ国際投信株式会社
【代表者の役職氏名】	取締役社長 横川 直
【本店の所在の場所】	東京都千代田区有楽町一丁目12番1号
【事務連絡者氏名】	伊藤 晃
【電話番号】	03-6250-4740
【届出の対象とした募集（売出）内国投資 信託受益証券に係るファンドの名称】	ワールド・リート・オープン（毎月決算型）
【届出の対象とした募集（売出）内国投資 信託受益証券の金額】	2兆円を上限とします。
【縦覧に供する場所】	該当事項はありません。

## 第一部【証券情報】

### （１）【ファンドの名称】

ワールド・リート・オープン（毎月決算型）  
（「ファンド」といいます。）

### （２）【内国投資信託受益証券の形態等】

追加型証券投資信託の受益権です。

信用格付業者から提供され、もしくは閲覧に供された信用格付または信用格付業者から提供され、もしくは閲覧に供される予定の信用格付はありません。

ファンドの受益権は、社債、株式等の振替に関する法律（「社振法」といいます。）の規定の適用を受け、受益権の帰属は、後記の「（11）振替機関に関する事項」に記載の振替機関および当該振替機関の下位の口座管理機関（社振法第2条に規定する「口座管理機関」をいい、振替機関を含め、「振替機関等」といいます。）の振替口座簿に記載または記録されることにより定まります（振替口座簿に記載または記録されることにより定まる受益権を「振替受益権」といいます。）。また、振替受益権には無記名式や記名式の形態はありません。

### （３）【発行（売出）価額の総額】

2兆円を上限とします。

### （４）【発行（売出）価格】

取得申込受付日の翌営業日の基準価額とします。

基準価額は、販売会社にてご確認いただけます。

なお、下記においてもご照会いただけます。

三菱UFJ国際投信株式会社

お客様専用フリーダイヤル 0120-151034（受付時間：営業日の9:00～17:00）

ホームページアドレス <https://www.am.mufg.jp/>

（注）基準価額とは、信託財産の純資産総額を計算日における受益権総口数で除して得た額をいいます。

なお、便宜上1万口あたりに換算した価額で表示することがあります。

### （５）【申込手数料】

申込価額（発行価格）×2.75%（税抜2.50%）を上限として販売会社が定める手数料率

申込手数料は販売会社にご確認ください。

申込みには分配金受取コース（一般コース）と分配金再投資コース（自動けいぞく投資コース）があり、分配金再投資コース（自動けいぞく投資コース）の場合、再投資される収益分配金については、申込手数料はかかりません。（販売会社により名称が異なる場合があります。以下同じ。）

### （６）【申込単位】

販売会社が定める単位

申込単位は販売会社にご確認ください。

### （７）【申込期間】

2022年 9月10日から2023年 9月11日まで

申込期間は、前記期間終了前に有価証券届出書を提出することによって更新される予定です。

( 8 ) 【申込取扱場所】

販売会社において申込みの取扱いを行います。

販売会社は、下記にてご確認ください。

三菱UFJ国際投信株式会社

お客様専用フリーダイヤル 0120-151034（受付時間：営業日の9:00～17:00）

( 9 ) 【払込期日】

取得申込者は、申込金額および申込手数料（税込）を販売会社が定める日までに支払うものとします。

各取得申込日の発行価額の総額は、追加信託が行われる日に委託会社の指定する口座を經由して、受託会社の指定するファンド口座に払い込まれます。

( 10 ) 【払込取扱場所】

申込みを受け付けた販売会社です。

( 11 ) 【振替機関に関する事項】

株式会社証券保管振替機構

( 12 ) 【その他】

該当事項はありません。

## 第二部【ファンド情報】

## 第1【ファンドの状況】

## 1【ファンドの性格】

## (1)【ファンドの目的及び基本的性格】

当ファンドは、ファミリーファンド方式により、安定した収益の確保と信託財産の着実な成長を目指して運用を行います。

信託金の限度額は、1兆円です。

\* 委託会社は、受託会社と合意のうえ、信託金の限度額を変更することができます。

当ファンドは、一般社団法人投資信託協会が定める商品の分類方法において、以下の商品分類および属性区分に該当します。

商品分類表

単位型・追加型の別	投資対象地域	投資対象資産 (収益の源泉となる資産)
単位型投信	国内	株式
	海外	債券
追加型投信	内外	不動産投信
		その他資産
		資産複合

(注) 該当する部分を網掛け表示しています。

## 該当する商品分類の定義について

追加型投信	一度設定されたファンドであってもその後追加設定が行われ従来の信託財産とともに運用されるファンドをいう。
内外	目論見書又は投資信託約款において、国内及び海外の資産による投資収益を実質的に源泉とする旨の記載があるものをいう。
不動産投信 (リート)	目論見書又は投資信託約款において、組入資産による主たる投資収益が実質的に不動産投資信託の受益証券及び不動産投資法人の投資証券を源泉とする旨の記載があるものをいう。

属性区分表

投資対象資産 (実際の組入資産)	決算頻度	投資対象地域	投資形態	為替ヘッジ
---------------------	------	--------	------	-------

株式 一般 大型株 中小型株	年1回	グローバル (日本含む)	ファミリー ファンド	あり
	年2回			
債券 一般 公債 社債 その他債券 クレジット属性	年4回	日本	ファミリー ファンド	あり
	年6回(隔月)	北米		
	年12回(毎月)	欧州		
	日々	アジア		
不動産投信	その他	オセアニア	ファンド・ オブ・ファンズ	なし
		中南米		
その他資産(投資信託 証券(不動産投信))		アフリカ		
資産複合		中近東(中東)		
		エマージング		

(注) 該当する部分を網掛け表示しています。

#### 該当する属性区分の定義について

その他資産 (投資信託証券 (不動産投信))	投資信託証券(マザーファンド)を通じて、主として、不動産投信に投資する。
年12回(毎月)	目論見書又は投資信託約款において、年12回(毎月)決算する旨の記載があるものをいう。
グローバル (日本含む)	目論見書又は投資信託約款において、組入資産による投資収益が世界(日本を含む)の資産を源泉とする旨の記載があるものをいう。
ファミリーファンド	目論見書又は投資信託約款において、親投資信託(ファンド・オブ・ファンズ)にのみ投資されるものを除く。)を投資対象として投資するものをいう。
為替ヘッジなし	目論見書又は投資信託約款において、為替のヘッジを行わない旨の記載があるもの又は為替のヘッジを行う旨の記載がないものをいう。

属性区分に記載している「為替ヘッジ」は、対円での為替リスクに対するヘッジの有無を記載しております。

商品分類および属性区分の内容については、一般社団法人投資信託協会のホームページ(<https://www.toushin.or.jp/>)でご覧いただけます。

#### [ ファンドの目的・特色 ]

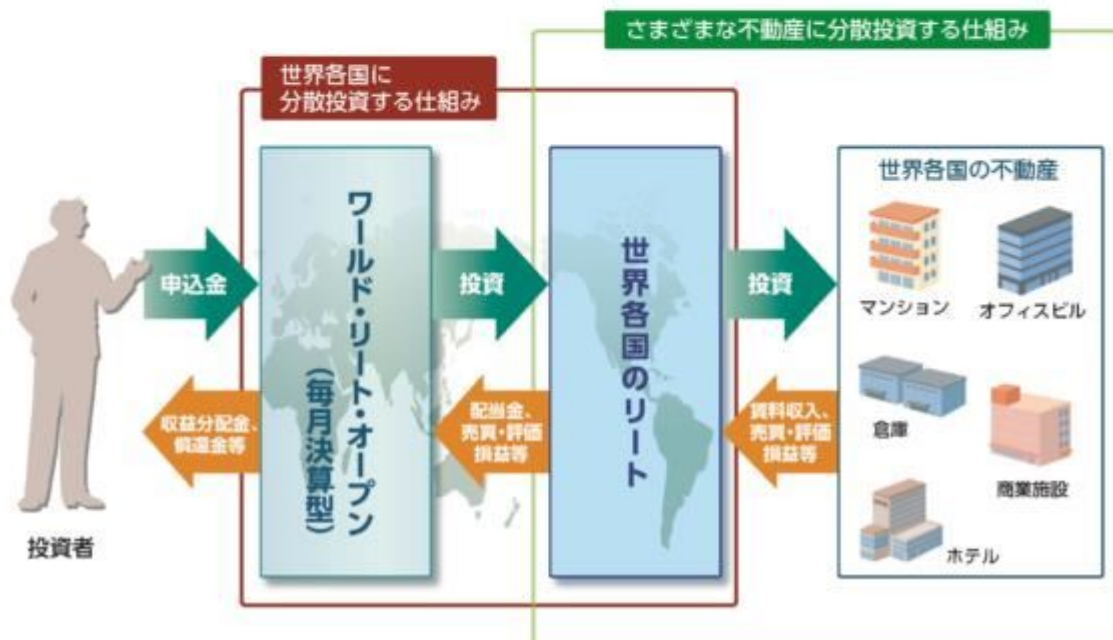
## ファンドの目的

安定した収益の確保と信託財産の着実な成長を目指して運用を行います。

## ファンドの特色

**特色 1** 世界各国の上場不動産投資信託(リート)に分散投資します。

- ◆ 世界各国の様々な業種のリートに分散投資することで、リート自体が持つ分散効果が更に拡大され、特定の国、特定の業種の景気変動の影響を受けるリスク等を分散・軽減する効果が期待されます。
- ◆ リートの組入比率は、原則として高位を保ちます。
- ◆ 原則として、為替ヘッジは行いません。



\*当ファンドはファミリーファンド方式による運用を行っています。上記では、マザーファンドの記載が省略されています。

## リートとは

リートとは、複数の投資者から集めた資金等で様々な不動産に投資し、その投資先の不動産から生じる賃料や売却益等を投資者に配当金として分配する仕組みの商品です。



### 好利回り

一般的に、収益の一定以上を配当するなど一定の適格要件を満たすことで法人税等が減免される仕組みとなっており、収益の大部分を投資者が受け取ることで好利回りが期待されます。



### 流動性

金融商品取引所に上場しているリートは、株式等と同様に売買することができます。



### 専門家の不動産運営

不動産の専門家が不動産の取得・運営管理等を行います。



### 少額から投資可能

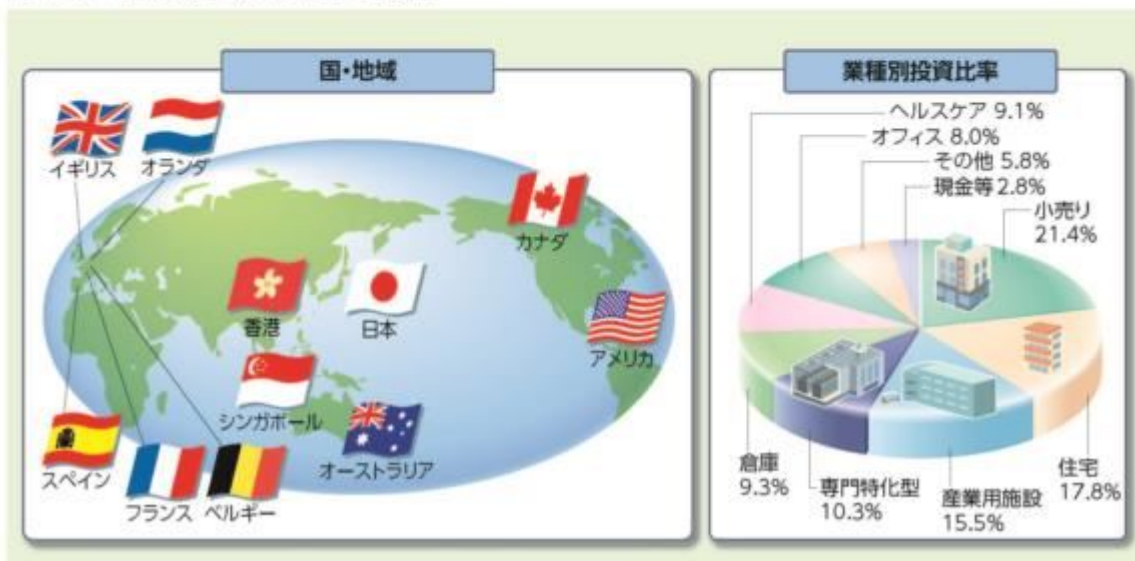
不動産への直接投資と比べ、少額の資金で投資を行うことができます。



### 不動産投資のリスク分散

複数の不動産に分散投資を行うことにより、個別不動産のリスクを分散・軽減する効果が期待されます。

## ■ 現在の投資先 (2022年6月30日現在)



※上記の投資先は、将来変更となる可能性があります。業種別投資比率は純資産総額に対する比率です。四捨五入しているため、合計が100%にならない場合があります。

## 特色 2

### MSIMグループの運用ノウハウを活用します。

MSIMグループ(モルガン・スタンレー・インベストメント・マネジメント・グループ)とは…

世界各国に拠点を持つグローバル総合金融機関であるモルガン・スタンレー・グループの資産運用部門で、リート(不動産関連株式等を含みます。)運用において大手の資産運用グループのひとつです。

◆ 運用体制は以下の通りです。

#### ● MSIMグループのグローバル・リート運用体制



#### 【MSIM(ロンドン)】

モルガン・スタンレー・インベストメント・マネジメント・リミテッドにマザーファンドの欧州地域の運用指図に関する権限を委託します。

また、同社は運用指図に関する権限の一部を、MSIMファンド・マネジメント(アイルランド)リミテッドに更に委託することができます。

#### 【MSIM(米国)】

モルガン・スタンレー・インベストメント・マネジメント・インクにマザーファンドの資金配分および北米地域の運用指図に関する権限を委託します。

#### 【MSIM(シンガポール)】

モルガン・スタンレー・インベストメント・マネジメント・カンパニーにマザーファンドのアジア・オセアニア地域(日本を含みます。)の運用指図に関する権限を委託します。

◆ ポートフォリオの構築は、トップダウンで国や地域、セクター配分等を決定し、ボトムアップで個別銘柄を選定するという、2つのアプローチ(運用手法)の融合によって行います。

#### 【トップダウン(アプローチ)】

運用方針の決定プロセスの一つです。まずマクロ分析により、景気、金利、為替といった経済全体に関わる要因を予測し、国別配分を決定し、次に株式、債券、為替などの資産別配分を決定し、具体的な組入れ銘柄を決定していく方法です。

#### 【ボトムアップ(アプローチ)】

投資対象となる個別企業の調査、分析に裏付けられた投資判断をもとに銘柄選定を行い、その積み上げによりポートフォリオを構築していく方法です。

◆ 相対的に割安で好配当が期待される銘柄に投資し、安定した配当利回りの確保と、値上がり利益の獲得を目指します。

#### 【配当利回り】

リートの価格に対する年間配当金の割合を示す指標であり、リートの価格水準の判断材料の一つとなります。

※委託会社に関する「運用担当者に係る事項」については、委託会社のホームページ(<https://www.am.mufg.jp/corp/operation/fm.html>)でご覧いただけます。



## 特色3 毎月決算を行い、収益の分配を行います。

- ◆ 毎月10日(休業日の場合は翌営業日)に決算を行い、収益分配方針に基づいて分配を行います。

### 収益分配方針

- 分配対象額の範囲は、経費控除後の配当等収益と売買益(評価益を含みます。)等の全額とします。
- 委託会社が基準価額水準、市況動向等を勘案して、分配金額を決定します。

将来の収益分配金の支払いおよびその金額について保証するものではありません。  
また、委託会社の判断により、分配を行わない場合もあります。

### 収益分配金に関する留意事項

- ◆ 分配金は、預貯金の利息とは異なり、投資信託の純資産から支払われますので、分配金が支払われると、その金額相当分、基準価額は下がります。

投資信託から分配金が  
支払われるイメージ



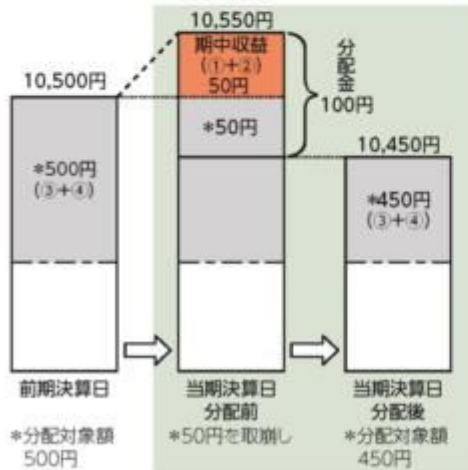
- ◆ 分配金は、計算期間中に発生した収益(経費控除後の配当等収益および評価益を含む売買益)を超えて支払われる場合があります。その場合、当期決算日の基準価額は前期決算日と比べて下落することになります。また、分配金の水準は、必ずしも計算期間におけるファンドの収益率を示すものではありません。

分配対象額は、①経費控除後の配当等収益および②経費控除後の評価益を含む売買益ならびに③分配準備積立金および④収益調整金です。

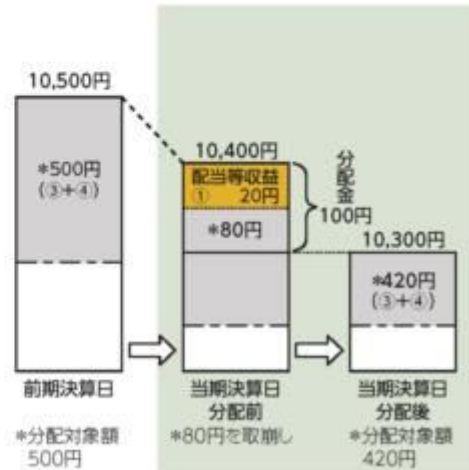
分配金は、分配方針に基づき、分配対象額から支払われます。

### 計算期間中に発生した収益を超えて支払われる場合

#### 前期決算日から基準価額が上昇した場合



#### 前期決算日から基準価額が下落した場合



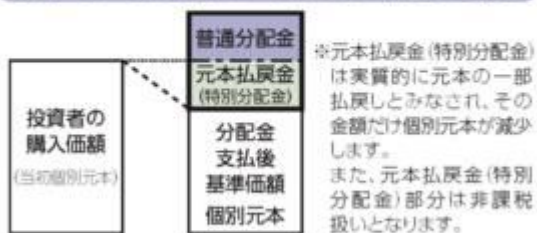
※上記はイメージであり、実際の分配金額や基準価額を示唆するものではありませんのでご注意ください。

分配準備積立金: 当期の①経費控除後の配当等収益および②経費控除後の評価益を含む売買益のうち、当期分配金として支払わなかった残りの金額をいいます。信託財産に留保され、次期以降の分配金の支払いに充当できる分配対象額となります。

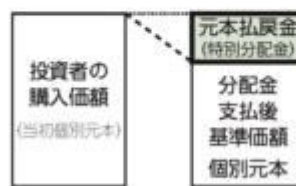
収益調整金: 追加型投資信託で追加設定が行われることによって、既存の受益者への収益分配可能額が薄まらないようにするために設けられた勘定です。

◆投資者のファンドの購入価額によっては、分配金の一部または全部が、実質的には元本の一部払戻しに相当する場合があります。ファンド購入後の運用状況により、分配金額より基準価額の値上がり小さかった場合も同様です。

#### 分配金の一部が元本の一部払戻しに相当する場合



#### 分配金の全部が元本の一部払戻しに相当する場合



普通分配金:個別元本(投資者のファンドの購入価額)を上回る部分からの分配金です。

元本払戻金(特別分配金):個別元本を下回る部分からの分配金です。分配後の投資者の個別元本は、元本払戻金(特別分配金)の額だけ減少します。

## ■ ファンドのしくみ

ファミリーファンド方式により運用を行います。



●ファミリーファンド方式とは、受益者から投資された資金をまとめた投資信託をベビーファンドとし、その資金の全部または一部をマザーファンド内に投資して、マザーファンドにおいて実質的な運用を行う仕組みです。

## ■ 主な投資制限

主要投資対象とする投資信託証券等以外の投資	主要投資対象とする投資信託証券、コマーシャル・ペーパーおよび短期社債等以外の有価証券への投資は、債券買い現先取引に限りません。
マザーファンドへの投資	マザーファンドへの投資割合は、制限を設けません。
投資信託証券への投資	投資信託証券への実質投資割合は、制限を設けません。
外貨建資産への投資	外貨建資産への実質投資割合は、制限を設けません。
同一銘柄の投資信託証券への投資	同一銘柄の投資信託証券(マザーファンドを除きます。)への実質投資割合は、当ファンドの純資産総額の10%以内とします。

市況動向および資金動向等により、上記のような運用が行えない場合があります。

### (2) 【ファンドの沿革】

- 2004年7月2日 証券投資信託契約締結、設定、運用開始
- 2007年1月4日 投資信託振替制度への移行に伴う重大な約款変更の適用
- 2010年5月10日 分配対象収益についての分配方針に係る重大な約款変更の適用
- 2015年7月1日 ファンドの委託会社としての業務を国際投信投資顧問株式会社から三菱UFJ国際投信株式会社に承継

### (3) 【ファンドの仕組み】

委託会社およびファンドの関係法人の役割

投資家（受益者）		お申込金 収益分配金、解約代金等	
販売会社	募集の取扱い、解約の取扱い、収益分配金・償還金の支払いの取扱い等を行います。		
お申込金 収益分配金、解約代金等			
受託会社（受託者） 三菱UFJ 信託銀行株式会社 （再信託受託会社： 日本マスタートラスト 信託銀行株式会社）	<b>委託会社（委託者）</b> <b>三菱UFJ国際投信</b> <b>株式会社</b>	<b>再委託先</b> (a) モルガン・スタンレー・インベストメント・マネジメント・インク (b) モルガン・スタンレー・インベストメント・マネジメント・リミテッド (c) モルガン・スタンレー・インベストメント・マネジメント・カンパニー	
信託財産の保管・管理等を行います。	<b>信託財産の運用の指図、受益権の発行等を行います。</b>	(a) マザーファンドの資金配分および北米地域の不動産投資信託証券に関する運用の指図等を行います。 (b) マザーファンドの欧州地域の不動産投資信託証券に関する運用の指図等を行います。 (c) マザーファンドのアジア・オセアニア地域（日本を含みます。）の不動産投資信託証券に関する運用の指図等を行います。	
投資 損益			
マザーファンド			
投資 損益			
有価証券等			

## 委託会社と関係法人との契約の概要

	概要
委託会社と受託会社との契約 「信託契約」	運用に関する事項、委託会社および受託会社としての業務に関する事項、受益者に関する事項等が定められています。 なお、信託契約は、「投資信託及び投資法人に関する法律」に基づきあらかじめ監督官庁に届け出られた信託約款の内容で締結されます。
委託会社と販売会社との契約 「投資信託受益権の取扱いに関する契約」	販売会社の募集の取扱い、解約の取扱い、収益分配金・償還金の支払いの取扱いに係る事務の内容等が定められています。
委託会社と再委託先との契約 「信託財産の運用指図権限委託契約」	運用指図権限委託の内容およびこれに係る事務の内容、再委託先が受ける報酬等が定められています。

## 委託会社の概況（2022年6月末現在）

- ・金融商品取引業者登録番号  
金融商品取引業者 関東財務局長（金商）第404号
- ・設立年月日  
1985年8月1日
- ・資本金  
2,000百万円
- ・沿革
  - 1997年5月 東京三菱投信投資顧問株式会社が証券投資信託委託業務を開始
  - 2004年10月 東京三菱投信投資顧問株式会社と三菱信アセットマネジメント株式会社が合併、商号を三菱投信株式会社に変更
  - 2005年10月 三菱投信株式会社とユーエフジェイパートナーズ投信株式会社が合併、商号を三菱UFJ投信株式会社に変更
  - 2015年7月 三菱UFJ投信株式会社と国際投信投資顧問株式会社が合併、商号を三菱UFJ国際投信株式会社に変更

・大株主の状況

株主名	住所	所有株式数	所有比率
三菱UFJ信託銀行株式会社	東京都千代田区丸の内一丁目4番5号	211,581株	100.0%

## 2【投資方針】

### (1)【投資方針】

#### 基本方針

ファミリーファンド方式により、安定した収益の確保と信託財産の着実な成長を目指して運用を行います。

#### 投資態度

- a. マザーファンド受益証券を主要投資対象とします。
- b. マザーファンド受益証券を通じて、世界各国の上場不動産投資信託に分散投資を行います。
- c. ポートフォリオの構築は、トップダウンで国や地域、セクター配分等を決定し、ボトムアップで個別銘柄を選定するという、2つのアプローチの融合によって行います。
- d. 不動産投資信託証券の実質組入比率は、原則として高位を保ちます。
- e. 実質外貨建資産については、原則として為替ヘッジを行いません。
- f. 資金動向や市況動向によっては、前記のような運用ができない場合があります。

#### 運用の形態等

ファミリーファンド方式により運用を行います。

### (2)【投資対象】

マザーファンド受益証券を通じて、世界各国の上場不動産投資信託を主要投資対象とします。

#### 投資の対象とする資産の種類

ファンドにおいて投資の対象とする資産の種類は、次に掲げる特定資産（投資信託及び投資法人に関する法律第2条第1項で定めるものをいいます。以下同じ。）とします。

- a. 有価証券
- b. 約束手形
- c. 金銭債権

#### 運用の指図範囲

委託会社は、信託金を、主として、三菱UFJ国際投信株式会社を委託者とし、三菱UFJ信託銀行株式会社を受託者として締結されたマザーファンドの受益証券のほか、次の有

価証券（金融商品取引法第2条第2項の規定により有価証券とみなされる同項各号に掲げる権利を除きます。）に投資することを指図します。

- a．国債証券、地方債証券、特別の法律により法人の発行する債券および社債券（新株引受権証券と社債券とが一体となった新株引受権付社債券の新株引受権証券および短期社債等を除きます。）
- b．コマーシャル・ペーパーおよび短期社債等
- c．外国または外国の者の発行する証券または証書で、a．、b．の証券または証書の性質を有するもの
- d．投資信託または外国投資信託の受益証券（金融商品取引法第2条第1項第10号で定めるものをいいます。）
- e．投資証券、新投資口予約権証券または外国投資証券（金融商品取引法第2条第1項第11号で定めるものをいいます。）
- f．指定金銭信託の受益証券（金融商品取引法第2条第1項第14号で定める受益証券発行信託の受益証券に限ります。）
  - a．の証券およびc．の証券または証書のうちa．の証券の性質を有するものを以下「公社債」といい、公社債に係る運用の指図は債券買い現先取引（売戻条件付の買入れ）に限り行うことができるものとします。また、d．の証券およびe．の証券を以下「投資信託証券」といいます。

#### 金融商品の指図範囲

委託会社は、信託金を、前記の有価証券のほか、次に掲げる金融商品（金融商品取引法第2条第2項の規定により有価証券とみなされる同項各号に掲げる権利を含みます。）により運用することを指図することができます。

- a．預金
- b．指定金銭信託（金融商品取引法第2条第1項第14号に規定する受益証券発行信託を除きます。）
- c．コール・ローン
- d．手形割引市場において売買される手形

#### 特別な場合の金融商品による運用

前記の規定にかかわらず、ファンドの設定、解約、償還への対応および投資環境の変動等への対応で、委託会社が運用上必要と認めるときには、委託会社は、信託金を、前記のa．からd．までに掲げる金融商品により運用することの指図ができます。

参考 マザーファンド約款の「運用の基本方針」を以下に記載いたします。

#### - 運用の基本方針 -

約款第14条の規定に基づき、委託者の定める運用の基本方針は、次の通りとします。

#### 1. 基本方針

この投資信託は、安定した収益の確保と信託財産の着実な成長を目指して運用を行います。

#### 2. 運用方法

##### (1) 投資対象

世界各国の上場不動産投資信託を主要投資対象とします。

##### (2) 投資態度

世界各国の上場不動産投資信託に分散投資を行います。

ポートフォリオの構築は、トップダウンで国や地域、セクター配分等を決定し、ボトムアップで個別銘柄を選定するという、2つのアプローチの融合によって行います。

不動産投資信託証券の組入比率は、原則として高位を保ちます。

外貨建資産については、原則として為替ヘッジを行いません。

資金動向や市況動向によっては、前記のような運用ができない場合があります。

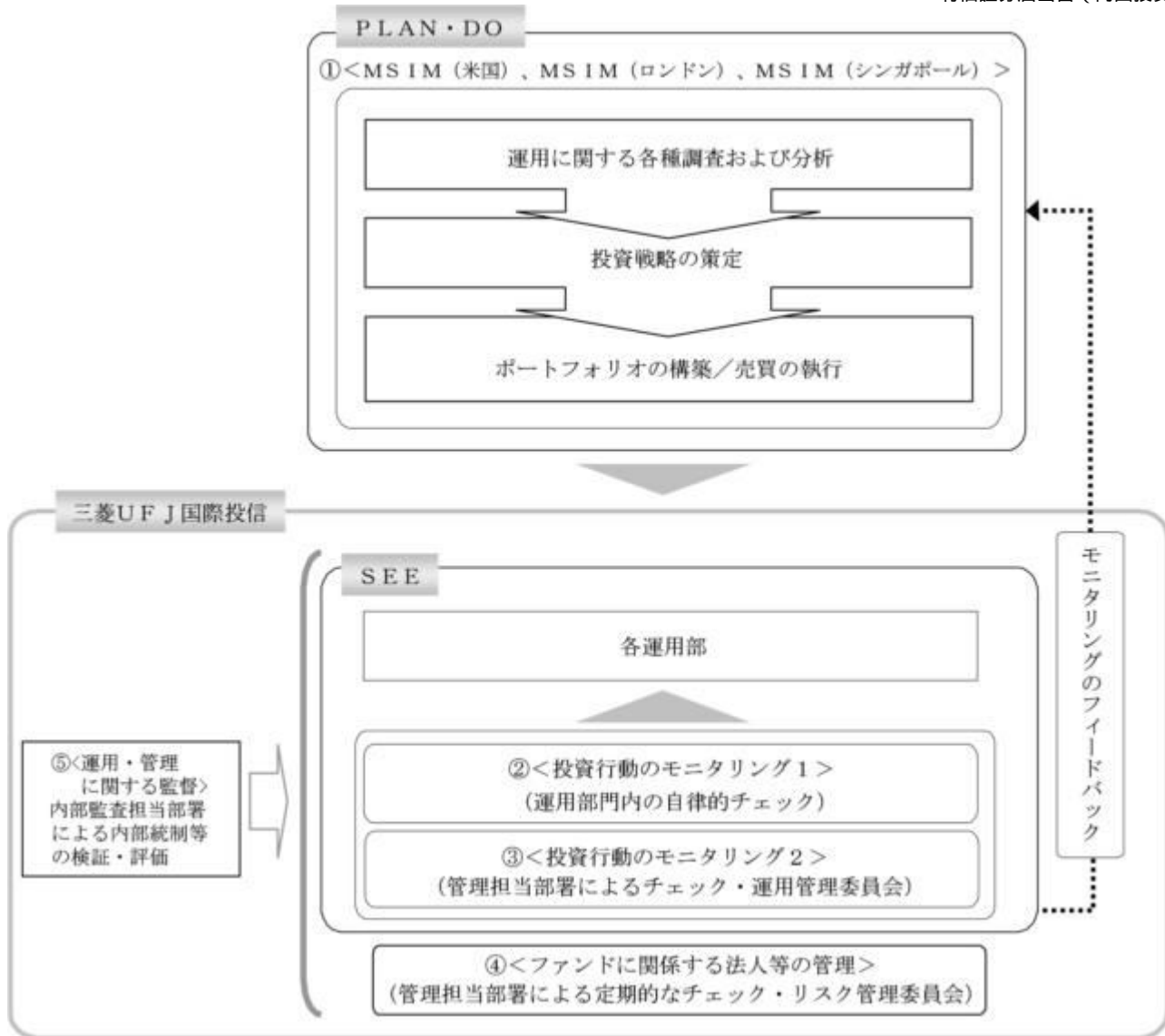
運用指図委託契約に基づき、モルガン・スタンレー・インベストメント・マネジメント・インク、モルガン・スタンレー・インベストメント・マネジメント・リミテッドおよびモルガン・スタンレー・インベストメント・マネジメント・カンパニーに運用の指図に関する権限を委託します。また、モルガン・スタンレー・インベストメント・マネジメント・リミテッドは委託を受けた運用の指図に関する権限の一部を、MSIMファンド・マネジメント(アイルランド)リミテッドに更に委託することができます。

### 3. 投資制限

- (1) 主要投資対象とする投資信託証券、コマーシャル・ペーパーおよび短期社債等以外の有価証券への投資は、債券買い現先取引に限ります。
- (2) 有価証券先物取引等の派生商品取引の指図ならびに有価証券の貸付、空売りおよび借入れの指図は行いません。
- (3) 投資信託証券への投資割合は、制限を設けません。
- (4) 外貨建資産への投資割合は、制限を設けません。
- (5) 同一銘柄の投資信託証券への投資割合は、信託財産の純資産総額の10%以内とします。
- (6) 一般社団法人投資信託協会規則に規定するデリバティブ取引等について、同規則に規定する合理的な方法により算出した額が、信託財産の純資産総額を超えないものとします。

以上

#### (3) 【運用体制】



### 運用の指図に関する権限の委託

当ファンドは、マザーファンドの運用の指図に関する権限を、MSIM（米国）、MSIM（ロンドン）、MSIM（シンガポール）（「再委託先」といいます。）に委託しています。再委託先は与えられた運用の指図に関する権限の範囲内で投資戦略を策定し、ポートフォリオの構築を行います。

MSIM（ロンドン）は運用指図に関する権限の一部を、MSIMファンド・マネジメント（アイルランド）リミテッドに更に委託することができます。

### 投資行動のモニタリング1

委託会社では、運用部の担当ファンドマネジャーが日々再委託先の運用の適切性を確認しているほか、運用部門としても投資行動がファンドコンセプトおよびファンド毎に定めた運用計画に沿っているかどうかの自律的なチェックを行い、逸脱がある場合は速やかな是正を指示します。

### 投資行動のモニタリング2

委託会社では、運用部から独立した管理担当部署（40～60名程度）が、運用に関するパフォーマンス測定、リスク管理および法令・信託約款などの遵守状況等のモニタリングを実施します。この結果は、運用管理委員会等を通じて委託会社の運用部門にフィードバックされ、必要に応じて是正を指示します。その内容は更に運用部門から再委託先に還元されます。

### ファンドに関する法人等の管理

再委託先、受託会社等、ファンドの運営に関する法人については、その業務に関する委託会社の管理担当部署が、体制、業務執行能力、信用力等のモニタリング・評価を実施します。こ

の結果は、リスク管理委員会等を通じて委託会社の経営陣に報告され、必要に応じて是正が指示されます。

#### 運用・管理に関する監督

内部監査担当部署（10名程度）は、運用、管理等に関する委託会社の業務全般についてその健全性・適切性を担保するために、リスク管理、内部統制、ガバナンス・プロセスの適切性・有効性を検証・評価します。その評価結果は問題点の改善方法の提言等も含めて委託会社の経営陣に報告される、内部監査態勢が構築されています。

ファンドの運用体制等は、今後変更される可能性があります。

なお、委託会社に関する「運用担当者に係る事項」については、委託会社のホームページでご覧いただけます。

「運用担当者に係る事項」<https://www.am.mufg.jp/corp/operation/fm.html>

#### （４）【分配方針】

##### 収益分配方針

毎月10日（休業日の場合は翌営業日とします。）に決算を行い、原則として以下の方針により分配を行います。

##### a．分配対象収益額の範囲

経費控除後の配当等収益と売買益（評価益を含みます。）等の全額とします。

なお、前期から繰越された分配準備積立金および収益調整金中のその他調整金は、全額分配に使用することができます。

##### b．分配対象収益についての分配方針

委託会社が基準価額水準・市況動向等を勘案して、分配金額を決定します。

##### c．留保益の運用方針

留保益については、特に制限を設けず、運用の基本方針に則した運用を行います。

##### 収益分配金の交付

##### a．「分配金受取コース」

収益分配金は、税金を差引いた後、毎計算期間の終了日後1ヵ月以内の委託会社の指定する日（原則として決算日から起算して5営業日以内）から、販売会社において、受益者に支払います。

##### b．「自動けいぞく投資コース」

収益分配金は、税金を差引いた後、「自動けいぞく投資契約<sup>\*</sup>」に基づいて、決算日の基準価額により自動的に無手数料で全額再投資されます。

<sup>\*</sup> 販売会社によっては、当該契約または規定について、同様の権利義務関係を規定する名称の異なる契約または規定を使用することがあります。

##### 収益の分配方式

##### a．信託財産から生ずる毎計算期末における利益は、次の方法により処理します。

（a）配当金、利子およびこれらに類する収益から支払利息を控除した額（「配当等収益」といいます。）は、諸経費、信託報酬（当該諸経費、信託報酬は、消費税および地方消費税（以下「消費税等」といいます。）相当額を含みます。）を控除した後、その残金を受益者に分配することができます。なお、次期以降の分配にあてるため、その一部を分配準備積立金として積立てることができます。

（b）売買損益に評価損益を加減した利益金額（「売買益」といいます。）は、諸経費、信託報酬（当該諸経費、信託報酬は、消費税等相当額を含みます。）を控除し、繰越欠損金のあるときは、その全額を売買益をもって補った後、受益者に分配することができます。なお、次期以降の分配にあてるため、分配準備



備積立金として積立てることができます。

b. 毎計算期末において、信託財産につき生じた損失は、次期に繰越します。

## （５）【投資制限】

### < 信託約款に定められた投資制限 >

主要投資対象とする投資信託証券、コマーシャル・ペーパーおよび短期社債等以外の有価証券への投資は、債券買い現先取引に限ります。

有価証券先物取引等の派生商品取引の指図ならびに有価証券の貸付、空売りおよび借入れの指図は行いません。

マザーファンドへの投資

マザーファンドへの投資割合は、制限を設けません。

投資信託証券への投資

投資信託証券への実質投資割合は、制限を設けません。

外貨建資産への投資

外貨建資産への実質投資割合は、制限を設けません。

同一銘柄の投資信託証券への投資制限

委託会社は、信託財産に属する同一銘柄の投資信託証券（マザーファンドを除きます。）の時価総額とマザーファンドの信託財産に属する当該投資信託証券の時価総額のうち信託財産に属するとみなした額との合計額が、信託財産の純資産総額の100分の10を超えることとなる投資の指図をしません。なお、信託財産に属するとみなした額とは、信託財産に属するマザーファンドの時価総額に、マザーファンドの信託財産の純資産総額に占める当該投資信託証券の時価総額の割合を乗じて得た額をいいます。

デリバティブ取引等に係る投資制限

委託会社は、一般社団法人投資信託協会規則に規定するデリバティブ取引等について、同規則に規定する合理的な方法により算出した額が、信託財産の純資産総額を超えることとなる取引等の指図をしません。

特別の場合の外貨建有価証券への投資制限

外貨建有価証券への投資については、わが国の国際収支上の理由等により特に必要と認められる場合には、制約される場合があります。

外国為替予約取引の指図および範囲

a. 委託会社は、信託財産に属する資産の効率的な運用に資するため、外国為替の売買の予約取引の指図をすることができます。

b. 予約取引の指図は、信託財産に係る為替の買予約の合計額と売予約の合計額との差額につき円換算した額が、信託財産の純資産総額を超えないものとします。ただし、信託財産に属する外貨建資産とマザーファンドの信託財産に属する外貨建資産のうち信託財産に属するとみなした額（信託財産に属するマザーファンドの時価総額にマザーファンドの信託財産の純資産総額に占める外貨建資産の時価総額の割合を乗じて得た額をいいます。）との合計額について、為替変動リスクを回避するためにする当該予約取引の指図については、この限りではありません。

c. 限度額を超えることとなった場合には、委託会社は所定の期間内にその超える額に相当する為替予約の一部を解消するための外国為替の売買の予約取引の指図をするものとします。

資金の借入れ

a. 委託会社は、信託財産に属する資産の効率的な運用ならびに運用の安定性をはかるため、一部解約に伴う支払資金の手当てを目的として、資金の借入れの指図をすることができます。なお、当該借入金をもって有価証券等の運用は行わないものとします。

b. 一部解約に伴う支払資金の手当てにかかる借入期間は、有価証券等の売却等の代金の入金日までに限るものとし、資金借入額は当該有価証券等の売却等の代金の受取りの確定している資金の額の範囲内、かつ、借入指図を行う日における信託財産の純資産

総額の10%を限度とします。

c. 借入金の利息は信託財産中より支弁します。

#### 信用リスクの分散規制

一般社団法人投資信託協会規則に定める一の者に係る株式等エクスポージャー、債券等エクスポージャーおよびデリバティブ等エクスポージャーの信託財産の純資産総額に対する比率は、原則として、それぞれ100分の10、合計で100分の20を超えないものとし、当該比率を超えることとなった場合には、一般社団法人投資信託協会規則にしたがい当該比率以内となるよう調整を行うこととします。

### 3【投資リスク】

#### (1) 投資リスク

ファンドの基準価額は、組み入れている有価証券等の価格変動による影響を受けますが、これらの運用により信託財産に生じた損益はすべて投資者のみなさまに帰属します。したがって、投資者のみなさまの投資元本が保証されているものではなく、基準価額の下落により損失を被り、投資元本を割り込むことがあります。

投資信託は預貯金と異なります。

ファンドの基準価額の変動要因として、主に以下のリスクがあります。

(主なリスクであり、以下に限定されるものではありません。)

#### 価格変動リスク

リートの価格は当該リートが組入れている不動産等の価値や賃料等に加え、様々な市場環境等の影響を受けます。リートの価格が上昇すればファンドの基準価額の上昇要因となり、リートの価格が下落すればファンドの基準価額の下落要因となります。

#### 為替変動リスク

ファンドは、主に米ドル建、豪ドル建およびユーロ建等の有価証券に投資しています（ただし、これらに限定されるものではありません。）。投資している有価証券の発行通貨が円に対して強く（円安に）なればファンドの基準価額の上昇要因となり、弱く（円高に）なればファンドの基準価額の下落要因となります。

#### 金利変動リスク

金利上昇時にはリートの配当利回りの相対的な魅力が弱まるため、リートの価格が下落してファンドの基準価額の下落要因となることがあります。また、リートが資金調達を行う場合、金利上昇時には借入金負担が大きくなるため、リートの価格や配当率が下落し、ファンドの基準価額の下落要因となることがあります。

#### 信用リスク

リートの倒産、財務状況または信用状況の悪化等の影響により、リートの価格が下落すれば、ファンドの基準価額の下落要因となります。

#### 流動性リスク

有価証券等を売却あるいは購入しようとする際に、買い需要がなく売却不可能、あるいは売り供給がなく購入不可能等となるリスクのことをいいます。例えば、市況動向や有価証券等の流通量等の状況、あるいはファンドの解約金額の規模によっては、組入有価証券等を市場実勢より低い価格で売却しなければならないケースが考えられ、この場合にはファンドの基準価額の下落要因となります。一般的に、リートは市場規模や取引量が小さく、投資環境によっては機動的な売買が行えないことがあります。

#### ファミリーファンド方式による基準価額変動リスク

同じマザーファンドに投資する他のファンドの資金動向による影響を受け、ファンドの基準価額が変動することがあります。

#### カウンターパーティー・リスク（取引相手先の決済不履行リスク）

証券取引、為替取引等の相対取引においては、取引相手先の決済不履行リスクが伴いま

す。

その他の主な留意点

- a．受益権の総口数が当初設定に係る受益権総口数の10分の1または30億口を下ることとなった場合等には、信託期間中であっても償還されることがあります。
- b．法令、税制および会計制度等は、今後変更される可能性があります。
- c．リートの構造上のリスク
  - (a)リートが投資する不動産に関するリスク  
リートが投資を行う不動産の特性（所在地、使用目的、権利関係など）や状況（稼働率、賃料水準など）に対する評価は、リートの価格形成等に影響を与ることがあります。投資先の不動産が火災や自然災害等により被害を受けた場合等には、リートの価格が下落することがあります。
  - (b)リートの経営陣等に関するリスク  
リートの経営陣等による不動産の取得・運営管理手法等が、リートの収益力や財務力に影響を与え、ひいてはリートの価格形成等に影響を与えることがあります。
  - (c)リートの資金調達に関するリスク  
リートは制度上、収益の一定割合以上を投資者に配当する必要があるため、内部留保できる資金額には限界があり、新たな不動産の取得や開発にあたっては、外部から資金を調達する場合があります。債務が過大となり、財務内容が良好でないと判断されたリートは、外部からの資金調達が困難となったり、価格が下落することがあります。
  - (d)リートの規模に関するリスク  
一般的にリートの時価総額は事業会社等と比較して規模が小さく、資本市場での認知度も低いことから、資金調達に支障をきたすことがあります。
  - (e)リートの規制環境に関するリスク  
リートに関する法律・税制・会計等の規制環境の変化は、リートの価格形成等に影響を与えることがあります。
- d．当ファンドのお取引に関しては、金融商品取引法第37条の6の規定（いわゆるクーリングオフ）の適用はありません。
- e．当ファンドは、大量の解約が発生し短期間で解約資金を手当てする必要がある場合や主たる取引市場において市場環境が急変した場合等に、一時的に組入資産の流動性が低下し、市場実勢から期待できる価格で取引できないリスク、取引量が限られてしまうリスクがあります。これにより、基準価額にマイナスの影響を及ぼす可能性や、換金の申込みの受付が中止となる可能性、換金代金のお支払が遅延する可能性があります。

## (2) 投資リスクに対する管理体制

委託会社では、ファンドのコンセプトに沿ったリスクの範囲内で運用を行うとともに運用部から独立した管理担当部署によりリスク運営状況のモニタリング等のリスク管理を行い、運用管理委員会において、それらの状況の報告を行うほか、必要に応じて改善策を審議しています。また、流動性リスク管理に関する規程を定め、ファンドの組入資産の流動性リスクのモニタリングなどを実施するとともに、緊急時対応策を策定し流動性リスクの評価と管理プロセスの検証などを行います。運用管理委員会は、流動性リスク管理の適切な実施の確保や流動性リスク管理態勢について、監督します。

具体的な、投資リスクに対するリスク管理体制は以下の通りです。

トレーディング担当部署

有価証券等の売買執行および発注に係る法令等の遵守および監視・牽制を行います。

コンプライアンス担当部署

法令上の禁止行為、約款の投資制限等のモニタリングを通じ、法令等遵守状況を把握・管理し、必要に応じて改善の指導を行います。

リスク管理担当部署

運用リスク全般の状況をモニタリング・管理するとともに、運用実績の分析および評価を行い、必要に応じて改善策等を提言します。また、事務・情報資産・その他のリスクの統括的管理を行っています。

内部監査担当部署

委託会社のすべての業務から独立した立場より、リスク管理体制の適切性および有効性について評価を行い、改善策の提案等を通して、リスク管理機能の維持・向上をはかります。

\* 組織変更等により、前記の名称および内容は変更となる場合があります。

〔再委託先の管理体制〕

リスク管理およびコンプライアンスの機能は、運用部門から独立したコンプライアンスおよびリスク・モニタリング部門によって実施しております。同部門により、投資ガイドライン違反やリスク管理指標からの逸脱がないかどうかのチェックを行なっています。

また、このほかに、投資ガイドラインなどに関するチェックの機能としては、コンプライアンス・スクリーニング・システム等により売買執行前および執行後のモニタリングを行いチェックします。

〔委託会社における再委託先に対する確認体制〕

委託会社と再委託先の間で、再委託先がファンド運用コンセプトを維持し、適切に投資リスク管理が図られるよう運用指図権限委託契約として委託内容を定めています。また、委託会社は再委託先に対し定期的に書面による調査等を実施し、投資リスクに対する管理体制の確認を行っています。

また、再委託先からの定期的なデ・タ還元を受け、ファンドのリスクの運営状況の確認を行っているほか、委託会社自身でもモニタリングし、投資リスクを管理しています。

## ■ 代表的な資産クラスとの騰落率の比較等

下記のグラフは、ファンドと代表的な資産クラスを定量的に比較できるように作成したものです。



- 基準価額(分配金再投資)は分配金(税引前)を分配時に再投資したのとして計算しており、実際の基準価額とは異なる場合があります。
- 年間騰落率とは、各月末における直近1年間の騰落率をいいます。
- ファンドの年間騰落率は、税引前の分配金を再投資したものとみなして計算した年間騰落率が記載されており、実際の基準価額に基づいて計算した年間騰落率とは異なる場合があります。

上記は、過去の実績であり、将来の投資成果を保証するものではありません。

### 代表的な資産クラスの指数について

資産クラス	指数名	注記等
日本株	東証株価指数(TOPIX) (配当込み)	東証株価指数(TOPIX)(配当込み)とは、日本の株式市場を広く網羅するとともに、投資対象としての機能性を有するマーケット・ベンチマークで、浮動株ベースの時価総額加重方式により算出される株価指数です。TOPIXの指数値及びTOPIXに係る標準又は商標は、株式会社JPX総研又は株式会社JPX総研の関連会社(以下「JPX」という。)の知的財産であり、指数の算出、指数値の公表、利用などTOPIXに関するすべての権利ノウハウ及びTOPIXに係る標準又は商標に関するすべての権利はJPXが有します。
先進国株	MSCIコクサイ・インデックス (配当込み)	MSCIコクサイ・インデックス(配当込み)とは、MSCI Inc.が開発した株価指数で、日本を除く世界の先進国で構成されています。また、MSCIコクサイ・インデックスに対する著作権及びその他知的財産権はすべてMSCI Inc.に帰属します。
新興国株	MSCIエマージング・マーケット・ インデックス(配当込み)	MSCIエマージング・マーケット・インデックス(配当込み)とは、MSCI Inc.が開発した株価指数で、世界の新興国で構成されています。また、MSCIエマージング・マーケット・インデックスに対する著作権及びその他知的財産権はすべてMSCI Inc.に帰属します。
日本国債	NOMURA-BPI(国債)	NOMURA-BPI(国債)とは、野村證券株式会社が発表しているわが国の代表的な国債パフォーマンスインデックスで、NOMURA-BPI(総合)のサブインデックスです。当該指数の知的財産権およびその他一切の権利は同社に帰属します。なお、同社は、当該指数の正確性、完全性、信頼性、有用性、市場性、商品性および適合性を保証するものではなく、当該指数を用いて運用されるファンドの運用成果等に関して一切責任を負いません。
先進国債	FTSE世界国債インデックス (除く日本)	FTSE世界国債インデックス(除く日本)は、FTSE Fixed Income LLCにより運営され、日本を除く世界主要国の国債の総合収益率を各市場の時価総額加重平均した債券インデックスです。FTSE Fixed Income LLCは、本ファンドのスポンサーではなく、本ファンドの推奨、販売あるいは販売促進を行っておりません。このインデックスのデータは、情報提供のみを目的としており、FTSE Fixed Income LLCは、当該データの正確性および完全性を保証せず、またデータの誤謬、脱漏または遅延につき何ら責任を負いません。このインデックスに対する著作権等の知的財産その他一切の権利はFTSE Fixed Income LLCに帰属します。
新興国債	JPモルガンGBI-EMグローバル・ ダイバーシファイド	JPモルガンGBI-EMグローバル・ダイバーシファイドとは、J.P.モルガン・セキュリティーズ・エルエルシーが算出し公表している指数で、現地通貨建てのエマージング債市場の代表的なインデックスです。現地通貨建てのエマージング債のうち、投資規制の有無や、発行規模等を考慮して選ばれた銘柄により構成されています。当指数の著作権はJ.P.モルガン・セキュリティーズ・エルエルシーに帰属します。

(注)海外の指数は、為替ヘッジなしによる投資を想定して、円換算しています。

## 4 【手数料等及び税金】

### (1) 【申込手数料】

申込価額(発行価格)×2.75%(税抜2.50%)を上限として販売会社が定める手数料率  
申込手数料は販売会社にご確認ください。

申込みには分配金受取コース(一般コース)と分配金再投資コース(自動けいぞくコース)があり、分配金再投資コース(自動けいぞくコース)の場合、再投資される収益分配金については、申込手数料はかかりません。

申込手数料の対価として提供する役務の内容は、ファンドおよび投資環境の説明・情報提供、購入に関する事務手続等です。

(2) 【換金（解約）手数料】

かかりません。

換金（解約）手数料の対価として提供する役務の内容は、商品の換金に関する事務手続等です。

(3) 【信託報酬等】

- a. 信託報酬の総額は、ファンドの計算期間を通じて毎日、信託財産の純資産総額に年1.705%（税抜1.550%）の率を乗じて得た額とし、日々ファンドの基準価額に反映されます。信託報酬は消費税等相当額を含みます。

1万口当たりの信託報酬：保有期間中の平均基準価額 × 信託報酬率 × (保有日数 / 365)

上記の計算方法は簡便法であるため、算出された値は概算値になります。

- b. 信託報酬は、毎計算期末または信託終了のとき信託財産中から支弁します。信託報酬の各支払先への配分（税抜）は、以下の通りです。

支払先	配分（税抜）	対価として提供する役務の内容
委託会社	0.900%	ファンドの運用・調査、受託会社への運用指図、基準価額の算出、目論見書等の作成等
販売会社	0.550%	交付運用報告書等各種書類の送付、顧客口座の管理、購入後の情報提供等
受託会社	0.100%	ファンドの財産の保管および管理、委託会社からの運用指図の実行等

上記信託報酬には、別途消費税等相当額がかかります。

なお、委託会社の信託報酬には、再委託先への投資顧問報酬が含まれます。

マザーファンドの再委託先が受ける報酬は、委託会社が受ける報酬から、原則として毎年6・12月の10日（休業日の場合は翌営業日）およびマザーファンドの償還時から3ヵ月以内に支払われ、その報酬の合計額は、マザーファンドの計算期間を通じて毎日、マザーファンドの純資産総額に、段階的に定められた年率（上限0.60%）をかけた額とします。

実質的な主要投資対象である不動産投資信託には運用等にかかる費用が発生しますが、投資する不動産投資信託は固定されていない等により、あらかじめ金額および上限等を記載することはできません。

(4) 【その他の手数料等】

- ・ 信託財産に関する租税、信託事務の処理に要する諸費用、受託会社の立替えた立替金の利息、借入を行う場合の借入金の利息および借入れに関する品借料は、受益者の負担とし、信託財産中から支弁します。
- ・ 信託財産に係る監査費用（消費税等相当額を含みます。）は、ファンドの計算期間を通じて毎日、信託財産の純資産総額に一定率を乗じて得た額とし、信託財産中から支弁します。支弁時期は信託報酬と同様です。
- ・ 信託財産（投資している投資信託を含みます。）の組入有価証券の売買の際に発生する売買委託手数料等（消費税等相当額を含みます。）、先物取引・オプション取引等に要する費用および外貨建資産の保管等に要する費用についても信託財産が負担するものとします。

売買条件等により異なるため、あらかじめ金額または上限額等を記載することはできません。

（注）手数料等については、保有金額または保有期間等により異なるため、あらかじめ合計額等を記載することはできません。なお、ファンドが負担する費用（手数料等）の支払い実績は、交付運用報告書に開示されていますのでご参照ください。

#### （５）【課税上の取扱い】

課税上は、株式投資信託として取り扱われます。

個人の受益者に対する課税

受益者が支払いを受ける収益分配金のうち課税扱いとなる普通分配金ならびに解約時および償還時の譲渡益については、次の通り課税されます。

##### １．収益分配金の課税

普通分配金が配当所得として課税されます。元本払戻金（特別分配金）は課税されません。

原則として、20.315%（所得税15%、復興特別所得税0.315%、地方税5%）の税率で源泉徴収（申告不要）されます。なお、確定申告を行い、総合課税（配当控除は適用されません。）・申告分離課税を選択することもできます。

##### ２．解約時および償還時の課税

解約価額および償還価額から取得費（申込手数料（税込）を含みます。）を控除した利益（譲渡益）が譲渡所得とみなされて課税されます。

20.315%（所得税15%、復興特別所得税0.315%、地方税5%）の税率による申告分離課税が適用されます。

特定口座（源泉徴収選択口座）を利用する場合、20.315%（所得税15%、復興特別所得税0.315%、地方税5%）の税率で源泉徴収され、原則として、申告は不要です。

解約時および償還時の損失（譲渡損）については、確定申告により収益分配金を含む上場株式等の配当所得（申告分離課税を選択した収益分配金・配当金に限ります。）との損益通算が可能となる仕組みがあります。

買取りの取扱いについては、販売会社にお問い合わせください。

公募株式投資信託は税法上、「NISA（少額投資非課税制度）およびジュニアNISA（未成年者少額投資非課税制度）」の適用対象です。NISAおよびジュニアNISAをご利用の場合、毎年、一定額の範囲で新たに購入した公募株式投資信託などから生じる配当所得および譲渡所得が一定期間非課税となります。他の口座で生じた配当所得・譲渡所得との損益通算はできません。販売会社で非課税口座を開設するなど、一定の条件に該当する方が対象となります。詳しくは、販売会社にお問い合わせください。

法人の受益者に対する課税

受益者が支払いを受ける収益分配金のうち課税扱いとなる普通分配金ならびに解約時および償還時の個別元本超過額については、配当所得として15.315%（所得税15%、復興特別所得税0.315%）の税率で源泉徴収されます。地方税の源泉徴収はありません。なお、益金不算入制度の適用はありません。

買取りの取扱いについては、販売会社にお問い合わせください。

分配時において、外国税額控除の適用となった場合には、分配時の税金が上記と異なる場合があります。

個別元本について

受益者毎の信託時の受益権の価額等（申込手数料（税込）は含まれません。）が当該受益者の元本（個別元本）にあたります。

受益者が同一ファンドの受益権を複数回取得した場合、個別元本は、当該受益者が追加信託を行うつど当該受益者の受益権口数で加重平均することにより算出されます。ただし、同一ファンドを複数の販売会社で取得する場合や、同一販売会社であっても複数支店等で同一ファンドを取得する場合等は、個別元本の算出方法が異なる場合があります。

受益者が元本払戻金（特別分配金）を受け取った場合、収益分配金発生時にその個別元本から当該元本払戻金（特別分配金）を控除した額が、その後の当該受益者の個別元本となります。

す。

#### 収益分配金について

受益者が収益分配金を受け取る際、当該収益分配金落ち後の基準価額が当該受益者の個別元本と同額の場合または当該受益者の個別元本を上回っている場合には、当該収益分配金の全額が普通分配金となり、当該収益分配金落ち後の基準価額が当該受益者の個別元本を下回っている場合には、その下回る部分の額が元本払戻金（特別分配金）となり、当該収益分配金から当該元本払戻金（特別分配金）を控除した額が普通分配金となります。

なお、受益者が元本払戻金（特別分配金）を受け取った場合、収益分配金発生時にその個別元本から当該元本払戻金（特別分配金）を控除した額が、その後の当該受益者の個別元本となります。

上記は2022年6月末現在のものですので、税法が改正された場合等には、上記の内容が変更になることがあります。

課税上の取扱いの詳細については、税務専門家等にご確認されることをお勧めします。

## 5【運用状況】

### 【ワールド・リート・オープン（毎月決算型）】

#### （1）【投資状況】

令和 4年 6月30日現在

（単位：円）

資産の種類	国 / 地域	時価合計	投資比率 (%)
親投資信託受益証券	日本	128,874,106,134	99.50
コール・ローン、その他資産 （負債控除後）		652,881,043	0.50
純資産総額		129,526,987,177	100.00

（注）投資比率とは、ファンドの純資産総額に対する当該資産の時価の比率をいいます。

#### （2）【投資資産】

##### 【投資有価証券の主要銘柄】

##### a 評価額上位 30 銘柄

令和 4年 6月30日現在

国 / 地域	種類	銘柄名	数量	簿価 単価 (円)	簿価 金額 (円)	評価 単価 (円)	評価 金額 (円)	投資 比率 (%)
日本	親投資信託受益証券	ワールド・リート・オープン マ ザーファンド	42,281,530,884	3.0915	130,713,352,728	3.0480	128,874,106,134	99.50

（注）投資比率は、ファンドの純資産総額に対する当該銘柄の評価金額の比率です。

##### b 全銘柄の種類 / 業種別投資比率

令和 4年 6月30日現在



種類	投資比率（％）
親投資信託受益証券	99.50
合計	99.50

（注）投資比率は、ファンドの純資産総額に対する当該種類または業種の評価金額の比率です。

#### 【投資不動産物件】

該当事項はありません。

#### 【その他投資資産の主要なもの】

該当事項はありません。

### （３）【運用実績】

#### 【純資産の推移】

下記計算期間末日および令和4年6月末日、同日前1年以内における各月末の純資産の推移は次の通りです。

（単位：円）

	純資産総額		基準価額 （1万口当たりの純資産価額）	
	（分配落）	（分配付）	（分配落）	（分配付）
第94計算期間末日（平成24年7月10日）	412,600,343,487	419,139,594,725	4,101	4,166
第95計算期間末日（平成24年8月10日）	401,847,022,113	407,278,711,758	4,069	4,124
第96計算期間末日（平成24年9月10日）	377,034,242,656	382,104,295,383	4,090	4,145
第97計算期間末日（平成24年10月10日）	355,378,517,091	360,305,903,925	3,967	4,022
第98計算期間末日（平成24年11月12日）	343,722,356,342	348,495,543,988	3,961	4,016
第99計算期間末日（平成24年12月10日）	350,736,799,418	355,389,578,563	4,146	4,201
第100計算期間末日（平成25年1月10日）	369,868,033,300	374,409,655,509	4,479	4,534
第101計算期間末日（平成25年2月12日）	396,751,667,383	401,281,692,837	4,817	4,872
第102計算期間末日（平成25年3月11日）	407,708,112,341	413,087,551,167	4,926	4,991
第103計算期間末日（平成25年4月10日）	448,621,282,861	454,235,762,667	5,194	5,259
第104計算期間末日（平成25年5月10日）	491,782,670,878	497,689,994,781	5,411	5,476
第105計算期間末日（平成25年6月10日）	444,935,235,853	450,997,305,258	4,771	4,836
第106計算期間末日（平成25年7月10日）	452,972,508,757	459,146,729,361	4,769	4,834
第107計算期間末日（平成25年8月12日）	431,065,351,665	437,371,785,335	4,443	4,508
第108計算期間末日（平成25年9月10日）	430,293,434,069	436,692,158,822	4,371	4,436
第109計算期間末日（平成25年10月10日）	427,677,951,077	434,177,409,983	4,277	4,342
第110計算期間末日（平成25年11月11日）	437,762,758,493	444,306,096,680	4,349	4,414
第111計算期間末日（平成25年12月10日）	443,675,151,989	450,228,546,288	4,401	4,466
第112計算期間末日（平成26年1月10日）	442,822,123,089	449,346,977,755	4,411	4,476
第113計算期間末日（平成26年2月10日）	442,224,128,964	448,858,697,779	4,333	4,398
第114計算期間末日（平成26年3月10日）	457,654,490,286	464,336,535,315	4,452	4,517

第115計算期間末日	(平成26年 4月10日)	463,799,559,233	470,578,304,168	4,447	4,512
第116計算期間末日	(平成26年 5月12日)	480,414,028,100	487,281,698,520	4,547	4,612
第117計算期間末日	(平成26年 6月10日)	489,139,189,855	496,087,799,412	4,576	4,641
第118計算期間末日	(平成26年 7月10日)	494,054,246,254	501,241,293,676	4,468	4,533
第119計算期間末日	(平成26年 8月11日)	498,209,561,796	505,611,836,677	4,375	4,440
第120計算期間末日	(平成26年 9月10日)	532,846,257,072	540,387,737,057	4,593	4,658
第121計算期間末日	(平成26年10月10日)	523,138,271,123	530,914,453,757	4,373	4,438
第122計算期間末日	(平成26年11月10日)	571,638,689,718	579,407,854,307	4,783	4,848
第123計算期間末日	(平成26年12月10日)	591,802,567,972	600,071,873,830	5,010	5,080
第124計算期間末日	(平成27年 1月13日)	618,762,818,551	627,222,079,771	5,120	5,190
第125計算期間末日	(平成27年 2月10日)	636,614,458,072	645,382,845,777	5,082	5,152
第126計算期間末日	(平成27年 3月10日)	634,835,413,707	643,811,595,186	4,951	5,021
第127計算期間末日	(平成27年 4月10日)	649,806,563,241	658,998,519,795	4,949	5,019
第128計算期間末日	(平成27年 5月11日)	638,677,519,890	648,041,767,733	4,774	4,844
第129計算期間末日	(平成27年 6月10日)	631,619,762,102	641,105,426,556	4,661	4,731
第130計算期間末日	(平成27年 7月10日)	611,539,731,052	621,050,023,502	4,501	4,571
第131計算期間末日	(平成27年 8月10日)	629,622,567,820	639,162,590,162	4,620	4,690
第132計算期間末日	(平成27年 9月10日)	559,475,468,110	569,098,839,198	4,070	4,140
第133計算期間末日	(平成27年10月13日)	599,617,754,206	609,353,953,220	4,311	4,381
第134計算期間末日	(平成27年11月10日)	592,876,696,310	602,704,073,978	4,223	4,293
第135計算期間末日	(平成27年12月10日)	591,931,132,864	601,886,997,658	4,162	4,232
第136計算期間末日	(平成28年 1月12日)	570,839,500,570	581,099,708,377	3,895	3,965
第137計算期間末日	(平成28年 2月10日)	538,339,345,318	548,906,045,071	3,566	3,636
第138計算期間末日	(平成28年 3月10日)	587,599,123,885	598,509,677,859	3,770	3,840
第139計算期間末日	(平成28年 4月11日)	601,463,576,341	612,879,366,184	3,688	3,758
第140計算期間末日	(平成28年 5月10日)	626,171,772,118	637,910,124,692	3,734	3,804
第141計算期間末日	(平成28年 6月10日)	619,754,296,022	631,856,220,452	3,585	3,655
第142計算期間末日	(平成28年 7月11日)	605,907,839,524	618,198,316,179	3,451	3,521
第143計算期間末日	(平成28年 8月10日)	615,592,955,143	627,965,230,896	3,483	3,553
第144計算期間末日	(平成28年 9月12日)	598,342,263,590	611,019,072,291	3,304	3,374
第145計算期間末日	(平成28年10月11日)	584,174,911,964	597,119,960,051	3,159	3,229
第146計算期間末日	(平成28年11月10日)	557,374,170,261	570,317,418,861	3,014	3,084
第147計算期間末日	(平成28年12月12日)	609,197,888,223	622,000,070,979	3,331	3,401
第148計算期間末日	(平成29年 1月10日)	600,351,833,048	612,979,285,470	3,328	3,398
第149計算期間末日	(平成29年 2月10日)	579,213,921,262	588,292,254,551	3,190	3,240
第150計算期間末日	(平成29年 3月10日)	553,237,453,361	562,169,096,344	3,097	3,147
第151計算期間末日	(平成29年 4月10日)	540,112,959,698	548,954,937,047	3,054	3,104
第152計算期間末日	(平成29年 5月10日)	529,245,219,848	538,015,844,993	3,017	3,067
第153計算期間末日	(平成29年 6月12日)	508,462,906,390	517,163,984,883	2,922	2,972
第154計算期間末日	(平成29年 7月10日)	503,903,590,041	512,506,444,596	2,929	2,979
第155計算期間末日	(平成29年 8月10日)	486,564,075,026	495,133,370,175	2,839	2,889
第156計算期間末日	(平成29年 9月11日)	472,261,189,675	480,758,984,043	2,779	2,829

第157計算期間末日	(平成29年10月10日)	468,124,277,105	476,480,588,402	2,801	2,851
第158計算期間末日	(平成29年11月10日)	456,162,811,275	464,327,579,966	2,793	2,843
第159計算期間末日	(平成29年12月11日)	442,255,763,610	450,256,342,125	2,764	2,814
第160計算期間末日	(平成30年 1月10日)	418,311,857,391	426,138,874,170	2,672	2,722
第161計算期間末日	(平成30年 2月13日)	364,276,305,895	369,643,922,263	2,375	2,410
第162計算期間末日	(平成30年 3月12日)	343,733,735,828	348,900,122,493	2,329	2,364
第163計算期間末日	(平成30年 4月10日)	332,481,121,143	337,546,502,639	2,297	2,332
第164計算期間末日	(平成30年 5月10日)	339,343,131,346	344,334,242,170	2,380	2,415
第165計算期間末日	(平成30年 6月11日)	337,579,959,626	342,499,182,502	2,402	2,437
第166計算期間末日	(平成30年 7月10日)	341,398,160,499	346,265,181,125	2,455	2,490
第167計算期間末日	(平成30年 8月10日)	330,925,835,395	335,732,038,944	2,410	2,445
第168計算期間末日	(平成30年 9月10日)	322,777,754,263	327,528,883,371	2,378	2,413
第169計算期間末日	(平成30年10月10日)	308,893,279,691	313,604,860,468	2,295	2,330
第170計算期間末日	(平成30年11月12日)	309,143,383,101	313,839,661,013	2,304	2,339
第171計算期間末日	(平成30年12月10日)	300,850,556,153	305,521,113,182	2,254	2,289
第172計算期間末日	(平成31年 1月10日)	272,515,807,725	277,179,947,062	2,045	2,080
第173計算期間末日	(平成31年 2月12日)	294,028,965,178	296,694,093,866	2,206	2,226
第174計算期間末日	(平成31年 3月11日)	276,659,603,469	279,217,695,759	2,163	2,183
第175計算期間末日	(平成31年 4月10日)	273,605,803,687	276,093,974,776	2,199	2,219
第176計算期間末日	(令和 1年 5月10日)	260,569,155,313	263,026,105,948	2,121	2,141
第177計算期間末日	(令和 1年 6月10日)	255,233,055,653	257,670,036,307	2,095	2,115
第178計算期間末日	(令和 1年 7月10日)	255,160,013,181	257,575,440,477	2,113	2,133
第179計算期間末日	(令和 1年 8月13日)	234,422,389,613	236,813,297,596	1,961	1,981
第180計算期間末日	(令和 1年 9月10日)	241,048,563,221	243,424,759,264	2,029	2,049
第181計算期間末日	(令和 1年10月10日)	236,126,112,215	238,475,401,764	2,010	2,030
第182計算期間末日	(令和 1年11月11日)	236,858,635,002	239,168,881,226	2,051	2,071
第183計算期間末日	(令和 1年12月10日)	232,876,757,320	235,154,000,126	2,045	2,065
第184計算期間末日	(令和 2年 1月10日)	225,549,447,202	227,793,804,543	2,010	2,030
第185計算期間末日	(令和 2年 2月10日)	222,667,829,929	223,768,690,874	2,023	2,033
第186計算期間末日	(令和 2年 3月10日)	168,345,949,426	169,381,038,001	1,626	1,636
第187計算期間末日	(令和 2年 4月10日)	147,515,501,331	148,529,909,404	1,454	1,464
第188計算期間末日	(令和 2年 5月11日)	136,632,021,902	137,642,340,616	1,352	1,362
第189計算期間末日	(令和 2年 6月10日)	156,746,978,330	157,752,880,909	1,558	1,568
第190計算期間末日	(令和 2年 7月10日)	136,149,438,982	137,148,635,205	1,363	1,373
第191計算期間末日	(令和 2年 8月11日)	141,056,570,458	142,047,597,064	1,423	1,433
第192計算期間末日	(令和 2年 9月10日)	137,642,415,946	138,623,610,834	1,403	1,413
第193計算期間末日	(令和 2年10月12日)	137,792,459,676	138,767,330,886	1,413	1,423
第194計算期間末日	(令和 2年11月10日)	139,535,699,922	140,498,673,232	1,449	1,459
第195計算期間末日	(令和 2年12月10日)	139,791,918,774	140,732,004,530	1,487	1,497
第196計算期間末日	(令和 3年 1月12日)	134,027,297,656	134,954,594,771	1,445	1,455
第197計算期間末日	(令和 3年 2月10日)	139,555,311,639	140,468,853,300	1,528	1,538
第198計算期間末日	(令和 3年 3月10日)	142,713,626,760	143,617,215,181	1,579	1,589

第199計算期間末日 (令和 3年 4月12日)	148,237,412,237	149,128,551,466	1,663	1,673
第200計算期間末日 (令和 3年 5月10日)	152,455,581,883	153,338,783,587	1,726	1,736
第201計算期間末日 (令和 3年 6月10日)	160,063,259,033	160,938,488,647	1,829	1,839
第202計算期間末日 (令和 3年 7月12日)	158,039,902,331	158,902,761,035	1,832	1,842
第203計算期間末日 (令和 3年 8月10日)	156,477,755,460	157,329,477,523	1,837	1,847
第204計算期間末日 (令和 3年 9月10日)	152,703,133,378	153,538,592,884	1,828	1,838
第205計算期間末日 (令和 3年10月11日)	146,539,455,752	147,362,185,108	1,781	1,791
第206計算期間末日 (令和 3年11月10日)	149,402,292,970	150,196,884,043	1,880	1,890
第207計算期間末日 (令和 3年12月10日)	146,806,345,044	147,584,878,500	1,886	1,896
第208計算期間末日 (令和 4年 1月11日)	146,949,304,281	147,712,406,502	1,926	1,936
第209計算期間末日 (令和 4年 2月10日)	141,238,337,513	141,994,564,591	1,868	1,878
第210計算期間末日 (令和 4年 3月10日)	137,070,771,373	137,823,680,349	1,821	1,831
第211計算期間末日 (令和 4年 4月11日)	151,376,499,174	152,112,784,023	2,056	2,066
第212計算期間末日 (令和 4年 5月10日)	132,527,755,828	133,248,958,323	1,838	1,848
第213計算期間末日 (令和 4年 6月10日)	131,692,302,212	132,408,478,482	1,839	1,849
令和 3年 6月末日	156,660,935,472		1,806	
7月末日	156,966,506,067		1,835	
8月末日	156,065,690,079		1,847	
9月末日	148,095,519,268		1,792	
10月末日	153,167,597,491		1,908	
11月末日	146,765,549,022		1,873	
12月末日	153,231,385,057		1,990	
令和 4年 1月末日	140,504,240,669		1,854	
2月末日	138,344,091,125		1,830	
3月末日	151,391,202,948		2,036	
4月末日	149,470,062,294		2,066	
5月末日	135,277,152,632		1,882	
6月末日	129,526,987,177		1,811	

## 【分配の推移】

	1万口当たりの分配金
第94計算期間	65円
第95計算期間	55円
第96計算期間	55円
第97計算期間	55円
第98計算期間	55円
第99計算期間	55円
第100計算期間	55円
第101計算期間	55円
第102計算期間	65円

第103計算期間	65円
第104計算期間	65円
第105計算期間	65円
第106計算期間	65円
第107計算期間	65円
第108計算期間	65円
第109計算期間	65円
第110計算期間	65円
第111計算期間	65円
第112計算期間	65円
第113計算期間	65円
第114計算期間	65円
第115計算期間	65円
第116計算期間	65円
第117計算期間	65円
第118計算期間	65円
第119計算期間	65円
第120計算期間	65円
第121計算期間	65円
第122計算期間	65円
第123計算期間	70円
第124計算期間	70円
第125計算期間	70円
第126計算期間	70円
第127計算期間	70円
第128計算期間	70円
第129計算期間	70円
第130計算期間	70円
第131計算期間	70円
第132計算期間	70円
第133計算期間	70円
第134計算期間	70円
第135計算期間	70円
第136計算期間	70円
第137計算期間	70円
第138計算期間	70円
第139計算期間	70円
第140計算期間	70円
第141計算期間	70円
第142計算期間	70円
第143計算期間	70円
第144計算期間	70円

第145計算期間	70円
第146計算期間	70円
第147計算期間	70円
第148計算期間	70円
第149計算期間	50円
第150計算期間	50円
第151計算期間	50円
第152計算期間	50円
第153計算期間	50円
第154計算期間	50円
第155計算期間	50円
第156計算期間	50円
第157計算期間	50円
第158計算期間	50円
第159計算期間	50円
第160計算期間	50円
第161計算期間	35円
第162計算期間	35円
第163計算期間	35円
第164計算期間	35円
第165計算期間	35円
第166計算期間	35円
第167計算期間	35円
第168計算期間	35円
第169計算期間	35円
第170計算期間	35円
第171計算期間	35円
第172計算期間	35円
第173計算期間	20円
第174計算期間	20円
第175計算期間	20円
第176計算期間	20円
第177計算期間	20円
第178計算期間	20円
第179計算期間	20円
第180計算期間	20円
第181計算期間	20円
第182計算期間	20円
第183計算期間	20円
第184計算期間	20円
第185計算期間	10円
第186計算期間	10円

第187計算期間	10円
第188計算期間	10円
第189計算期間	10円
第190計算期間	10円
第191計算期間	10円
第192計算期間	10円
第193計算期間	10円
第194計算期間	10円
第195計算期間	10円
第196計算期間	10円
第197計算期間	10円
第198計算期間	10円
第199計算期間	10円
第200計算期間	10円
第201計算期間	10円
第202計算期間	10円
第203計算期間	10円
第204計算期間	10円
第205計算期間	10円
第206計算期間	10円
第207計算期間	10円
第208計算期間	10円
第209計算期間	10円
第210計算期間	10円
第211計算期間	10円
第212計算期間	10円
第213計算期間	10円

## 【収益率の推移】

	収益率（％）
第94計算期間	4.46
第95計算期間	0.56
第96計算期間	1.86
第97計算期間	1.66
第98計算期間	1.23
第99計算期間	6.05
第100計算期間	9.35
第101計算期間	8.77
第102計算期間	3.61
第103計算期間	6.76

第104計算期間	5.42
第105計算期間	10.62
第106計算期間	1.32
第107計算期間	5.47
第108計算期間	0.15
第109計算期間	0.66
第110計算期間	3.20
第111計算期間	2.69
第112計算期間	1.70
第113計算期間	0.29
第114計算期間	4.24
第115計算期間	1.34
第116計算期間	3.71
第117計算期間	2.06
第118計算期間	0.93
第119計算期間	0.62
第120計算期間	6.46
第121計算期間	3.37
第122計算期間	10.86
第123計算期間	6.20
第124計算期間	3.59
第125計算期間	0.62
第126計算期間	1.20
第127計算期間	1.37
第128計算期間	2.12
第129計算期間	0.90
第130計算期間	1.93
第131計算期間	4.19
第132計算期間	10.38
第133計算期間	7.64
第134計算期間	0.41
第135計算期間	0.21
第136計算期間	4.73
第137計算期間	6.64
第138計算期間	7.68
第139計算期間	0.31
第140計算期間	3.14
第141計算期間	2.11
第142計算期間	1.78
第143計算期間	2.95
第144計算期間	3.12
第145計算期間	2.26



第146計算期間	2.37
第147計算期間	12.84
第148計算期間	2.01
第149計算期間	2.64
第150計算期間	1.34
第151計算期間	0.22
第152計算期間	0.42
第153計算期間	1.49
第154計算期間	1.95
第155計算期間	1.36
第156計算期間	0.35
第157計算期間	2.59
第158計算期間	1.49
第159計算期間	0.75
第160計算期間	1.51
第161計算期間	9.80
第162計算期間	0.46
第163計算期間	0.12
第164計算期間	5.13
第165計算期間	2.39
第166計算期間	3.66
第167計算期間	0.40
第168計算期間	0.12
第169計算期間	2.01
第170計算期間	1.91
第171計算期間	0.65
第172計算期間	7.71
第173計算期間	8.85
第174計算期間	1.04
第175計算期間	2.58
第176計算期間	2.63
第177計算期間	0.28
第178計算期間	1.81
第179計算期間	6.24
第180計算期間	4.48
第181計算期間	0.04
第182計算期間	3.03
第183計算期間	0.68
第184計算期間	0.73
第185計算期間	1.14
第186計算期間	19.13
第187計算期間	9.96

第188計算期間	6.32
第189計算期間	15.97
第190計算期間	11.87
第191計算期間	5.13
第192計算期間	0.70
第193計算期間	1.42
第194計算期間	3.25
第195計算期間	3.31
第196計算期間	2.15
第197計算期間	6.43
第198計算期間	3.99
第199計算期間	5.95
第200計算期間	4.38
第201計算期間	6.54
第202計算期間	0.71
第203計算期間	0.81
第204計算期間	0.05
第205計算期間	2.02
第206計算期間	6.12
第207計算期間	0.85
第208計算期間	2.65
第209計算期間	2.49
第210計算期間	1.98
第211計算期間	13.45
第212計算期間	10.11
第213計算期間	0.59

（注）「収益率」とは、計算期間末の基準価額（分配額の額）から当該計算期間の直前の計算期間末の基準価額（分配額の額）を控除した額を当該基準価額（分配額の額）で除して得た数に100を乗じて得た数をいう。

#### （４）【設定及び解約の実績】

	設定口数	解約口数	発行済口数
第94計算期間	22,818,009,661	33,415,492,514	1,006,038,652,041
第95計算期間	20,546,322,968	39,005,039,531	987,579,935,478
第96計算期間	16,730,181,786	82,482,348,565	921,827,768,699
第97計算期間	21,402,404,730	47,341,658,086	895,888,515,343
第98計算期間	16,416,795,409	44,453,011,382	867,852,299,370
第99計算期間	17,768,673,583	39,661,128,322	845,959,844,631
第100計算期間	23,364,565,282	43,574,917,299	825,749,492,614
第101計算期間	35,217,885,588	37,326,386,525	823,640,991,677
第102計算期間	32,599,939,694	28,634,957,998	827,605,973,373
第103計算期間	62,349,320,634	26,189,169,912	863,766,124,095

第104計算期間	74,860,015,255	29,807,077,223	908,819,062,127
第105計算期間	70,639,460,301	46,832,460,110	932,626,062,318
第106計算期間	42,481,926,877	25,227,896,197	949,880,092,998
第107計算期間	39,203,971,372	18,863,499,616	970,220,564,754
第108計算期間	34,241,461,637	20,042,833,596	984,419,192,795
第109計算期間	32,487,753,529	16,990,191,526	999,916,754,798
第110計算期間	30,090,017,533	23,339,358,900	1,006,667,413,431
第111計算期間	31,422,032,747	29,874,938,573	1,008,214,507,605
第112計算期間	35,982,323,867	40,373,036,612	1,003,823,794,860
第113計算期間	36,313,769,720	19,434,669,836	1,020,702,894,744
第114計算期間	30,872,926,165	23,568,893,300	1,028,006,927,609
第115計算期間	42,975,493,851	28,098,585,219	1,042,883,836,241
第116計算期間	36,279,502,393	22,598,658,528	1,056,564,680,106
第117計算期間	40,375,795,489	27,923,620,659	1,069,016,854,936
第118計算期間	57,999,417,952	21,316,669,455	1,105,699,603,433
第119計算期間	52,009,422,260	18,897,505,465	1,138,811,520,228
第120計算期間	48,144,254,947	26,728,085,157	1,160,227,690,018
第121計算期間	60,298,417,836	24,190,317,866	1,196,335,789,988
第122計算期間	37,791,647,932	38,871,347,190	1,195,256,090,730
第123計算期間	47,779,928,597	61,706,611,023	1,181,329,408,304
第124計算期間	60,658,975,500	33,522,495,131	1,208,465,888,673
第125計算期間	70,952,027,996	26,791,101,547	1,252,626,815,122
第126計算期間	57,390,717,207	27,705,892,342	1,282,311,639,987
第127計算期間	62,070,266,549	31,245,255,822	1,313,136,650,714
第128計算期間	43,974,608,138	19,361,566,888	1,337,749,691,964
第129計算期間	45,436,718,623	28,091,488,546	1,355,094,922,041
第130計算期間	40,451,434,358	36,933,149,117	1,358,613,207,282
第131計算期間	26,501,935,202	22,254,807,780	1,362,860,334,704
第132計算期間	41,868,254,067	29,961,290,467	1,374,767,298,304
第133計算期間	32,261,536,234	16,143,260,983	1,390,885,573,555
第134計算期間	27,926,471,920	14,900,949,914	1,403,911,095,561
第135計算期間	43,018,775,175	24,663,471,472	1,422,266,399,264
第136計算期間	62,365,728,308	18,888,155,060	1,465,743,972,512
第137計算期間	60,905,555,538	17,120,991,823	1,509,528,536,227
第138計算期間	65,632,862,157	16,510,830,627	1,558,650,567,757
第139計算期間	87,619,299,579	15,442,746,892	1,630,827,120,444
第140計算期間	56,822,824,260	10,742,434,124	1,676,907,510,580
第141計算期間	68,004,699,112	16,065,862,441	1,728,846,347,251
第142計算期間	53,933,903,334	26,997,871,167	1,755,782,379,418
第143計算期間	49,460,199,093	37,774,613,709	1,767,467,964,802
第144計算期間	60,976,016,709	17,471,309,807	1,810,972,671,704
第145計算期間	58,235,796,765	19,915,884,563	1,849,292,583,906

第146計算期間	43,813,123,143	44,070,192,662	1,849,035,514,387
第147計算期間	37,379,946,941	57,532,210,393	1,828,883,250,935
第148計算期間	49,660,735,926	74,622,212,277	1,803,921,774,584
第149計算期間	68,248,260,939	56,503,377,565	1,815,666,657,958
第150計算期間	35,645,396,900	64,983,458,078	1,786,328,596,780
第151計算期間	33,042,508,193	50,975,635,104	1,768,395,469,869
第152計算期間	22,408,048,511	36,678,489,263	1,754,125,029,117
第153計算期間	33,006,336,215	46,915,666,534	1,740,215,698,798
第154計算期間	28,114,597,070	47,759,384,788	1,720,570,911,080
第155計算期間	34,535,325,602	41,247,206,747	1,713,859,029,935
第156計算期間	24,878,981,871	39,179,138,134	1,699,558,873,672
第157計算期間	22,241,013,416	50,537,627,634	1,671,262,259,454
第158計算期間	22,780,608,413	61,089,129,567	1,632,953,738,300
第159計算期間	23,464,534,517	56,302,569,711	1,600,115,703,106
第160計算期間	23,454,024,996	58,166,372,136	1,565,403,355,966
第161計算期間	27,764,642,257	59,563,321,513	1,533,604,676,710
第162計算期間	10,885,175,925	68,379,376,797	1,476,110,475,838
第163計算期間	9,423,768,662	38,282,388,347	1,447,251,856,153
第164計算期間	8,861,006,804	30,081,198,750	1,426,031,664,207
第165計算期間	10,782,277,331	31,321,691,156	1,405,492,250,382
第166計算期間	11,223,268,942	26,138,197,454	1,390,577,321,870
第167計算期間	13,063,842,375	30,440,149,965	1,373,201,014,280
第168計算期間	11,351,978,625	27,087,533,435	1,357,465,459,470
第169計算期間	14,209,000,133	25,508,523,309	1,346,165,936,294
第170計算期間	13,260,771,778	17,633,018,760	1,341,793,689,312
第171計算期間	11,834,622,315	19,183,446,073	1,334,444,865,554
第172計算期間	17,211,071,867	19,044,698,112	1,332,611,239,309
第173計算期間	14,810,628,143	14,857,523,192	1,332,564,344,260
第174計算期間	7,416,413,969	60,934,612,954	1,279,046,145,275
第175計算期間	6,532,294,973	41,492,895,446	1,244,085,544,802
第176計算期間	5,098,197,702	20,708,424,983	1,228,475,317,521
第177計算期間	6,585,261,375	16,570,251,894	1,218,490,327,002
第178計算期間	6,248,904,701	17,025,583,674	1,207,713,648,029
第179計算期間	5,836,834,279	18,096,490,743	1,195,453,991,565
第180計算期間	5,723,483,638	13,079,453,622	1,188,098,021,581
第181計算期間	5,655,373,466	19,108,620,279	1,174,644,774,768
第182計算期間	5,589,160,788	25,110,823,290	1,155,123,112,266
第183計算期間	4,663,629,201	21,165,338,157	1,138,621,403,310
第184計算期間	6,772,625,682	23,215,358,311	1,122,178,670,681
第185計算期間	5,874,121,395	27,191,846,286	1,100,860,945,790
第186計算期間	3,912,413,695	69,684,784,239	1,035,088,575,246
第187計算期間	4,733,966,916	25,414,468,709	1,014,408,073,453

第188計算期間	3,152,757,231	7,242,116,434	1,010,318,714,250
第189計算期間	4,724,312,355	9,140,447,586	1,005,902,579,019
第190計算期間	4,210,743,952	10,917,099,534	999,196,223,437
第191計算期間	2,936,350,496	11,105,967,347	991,026,606,586
第192計算期間	2,851,436,547	12,683,154,711	981,194,888,422
第193計算期間	4,552,939,305	10,876,617,558	974,871,210,169
第194計算期間	3,006,046,212	14,903,945,816	962,973,310,565
第195計算期間	2,920,443,251	25,807,996,841	940,085,756,975
第196計算期間	4,197,256,538	16,985,898,046	927,297,115,467
第197計算期間	2,938,945,441	16,694,399,319	913,541,661,589
第198計算期間	2,574,357,395	12,527,597,514	903,588,421,470
第199計算期間	4,731,897,055	17,181,088,712	891,139,229,813
第200計算期間	2,246,892,133	10,184,417,614	883,201,704,332
第201計算期間	4,546,444,516	12,518,534,277	875,229,614,571
第202計算期間	2,697,350,154	15,068,260,706	862,858,704,019
第203計算期間	1,968,579,321	13,105,220,091	851,722,063,249
第204計算期間	3,004,244,707	19,266,801,190	835,459,506,766
第205計算期間	2,117,121,905	14,847,271,705	822,729,356,966
第206計算期間	2,046,662,186	30,184,945,741	794,591,073,411
第207計算期間	1,796,927,693	17,854,544,553	778,533,456,551
第208計算期間	1,834,590,784	17,265,825,917	763,102,221,418
第209計算期間	2,581,799,399	9,456,942,730	756,227,078,087
第210計算期間	3,361,388,200	6,679,489,795	752,908,976,492
第211計算期間	1,694,362,722	18,318,489,579	736,284,849,635
第212計算期間	1,349,989,513	16,432,343,556	721,202,495,592
第213計算期間	2,497,327,447	7,523,552,465	716,176,270,574

（参考）

ワールド・リート・オープン マザーファンド

投資状況

令和 4年 6月30日現在

（単位：円）

資産の種類	国/地域	時価合計	投資比率（%）
株式	マルタ共和国		
投資証券	アメリカ	95,447,078,214	70.81
	日本	11,198,294,700	8.31
	オーストラリア	6,417,012,793	4.76
	イギリス	6,125,533,147	4.54
	シンガポール	3,457,784,851	2.57

	香港	2,860,759,240	2.12
	カナダ	2,405,447,738	1.78
	フランス	1,229,647,947	0.91
	スペイン	1,143,779,214	0.85
	オランダ	895,482,978	0.66
	ベルギー	557,802,634	0.41
	小計	131,738,623,456	97.74
	コール・ローン、その他資産 （負債控除後）	3,046,465,913	2.26
	純資産総額	134,785,089,369	100.00

（注）投資比率とは、ファンドの純資産総額に対する当該資産の時価の比率をいいます。

## 投資資産

### 投資有価証券の主要銘柄

#### a 評価額上位30銘柄

令和4年6月30日現在

国/ 地域	種類	銘柄名	数量	簿価 単価 (円)	簿価 金額 (円)	評価 単価 (円)	評価 金額 (円)	投資 比率 (%)
アメリカ	投資証券	PROLOGIS INC	601,612	16,698.19	10,045,834,852	16,170.61	9,728,433,505	7.22
アメリカ	投資証券	DIGITAL REALTY TRUST INC	482,844	18,313.18	8,842,410,430	17,413.03	8,407,778,023	6.24
アメリカ	投資証券	PUBLIC STORAGE	155,670	42,337.99	6,590,755,962	42,515.68	6,618,416,030	4.91
アメリカ	投資証券	WELLTOWER INC	575,314	11,375.87	6,544,700,955	11,375.87	6,544,700,955	4.86
アメリカ	投資証券	EQUITY RESIDENTIAL	517,234	9,871.02	5,105,632,124	9,895.63	5,118,357,322	3.80
アメリカ	投資証券	REALTY INCOME CORP	460,822	9,059.15	4,174,655,806	9,480.12	4,368,650,071	3.24
アメリカ	投資証券	MID-AMERICA APARTMENT COMM	178,027	23,089.35	4,110,528,140	23,671.60	4,214,185,571	3.13
アメリカ	投資証券	UDR INC	540,289	6,179.30	3,338,609,330	6,326.91	3,418,363,767	2.54
アメリカ	投資証券	AVALONBAY COMMUNITIES INC	114,354	26,634.83	3,045,799,533	26,663.53	3,049,081,813	2.26
アメリカ	投資証券	INVITATION HOMES INC	625,310	5,010.68	3,133,233,813	4,871.27	3,046,057,095	2.26
アメリカ	投資証券	VENTAS INC	427,878	7,287.77	3,118,279,703	7,047.22	3,015,350,741	2.24
香港	投資証券	LINK REIT	2,526,011	1,212.33	3,062,383,302	1,132.52	2,860,759,240	2.12
アメリカ	投資証券	EXTRA SPACE STORAGE INC	121,055	23,144.02	2,801,699,874	23,365.44	2,828,504,066	2.10
アメリカ	投資証券	SUN COMMUNITIES INC	122,724	21,598.17	2,650,614,257	21,853.76	2,681,981,480	1.99
アメリカ	投資証券	DUKE REALTY CORP	339,647	7,077.29	2,403,780,453	7,565.23	2,569,510,391	1.91
アメリカ	投資証券	AGREE REALTY CORP	252,163	9,564.86	2,411,905,406	10,003.60	2,522,540,107	1.87
アメリカ	投資証券	LIFE STORAGE INC	162,817	15,088.10	2,456,600,024	15,314.99	2,493,541,378	1.85
アメリカ	投資証券	HEALTHPEAK PROPERTIES INC	635,487	3,548.21	2,254,843,108	3,531.81	2,244,420,104	1.67
アメリカ	投資証券	IRON MOUNTAIN INC	331,648	7,146.99	2,370,287,328	6,585.24	2,183,982,472	1.62
イギリス	投資証券	SEGO PLC	1,244,543	1,720.06	2,140,700,829	1,684.44	2,096,360,686	1.56
アメリカ	投資証券	BRIXMOR PROPERTY GROUP INC	662,290	3,069.83	2,033,119,565	2,821.07	1,868,369,894	1.39
日本	投資証券	日本ビルファンド投資法人	2,643	718,000	1,897,674,000	676,000	1,786,668,000	1.33
アメリカ	投資証券	SITE CENTERS CORP	948,109	1,928.55	1,828,480,163	1,871.14	1,774,053,397	1.32
シンガ ポール	投資証券	CAPITALAND INTEGRATED COMMER	7,704,300	219.74	1,692,973,699	217.78	1,677,857,862	1.24
アメリカ	投資証券	URBAN EDGE PROPERTIES	753,508	2,331.76	1,757,000,417	2,103.50	1,585,007,996	1.18

アメリカ	投資証券	AMERICOLD REALTY TRUST INC	369,922	4,114.49	1,522,041,181	4,090.83	1,513,288,903	1.12
アメリカ	投資証券	HOST HOTELS & RESORTS INC	702,417	2,721.29	1,911,486,539	2,145.87	1,507,299,782	1.12
アメリカ	投資証券	KITE REALTY GROUP TRUST	605,914	2,658.42	1,610,777,531	2,454.77	1,487,381,206	1.10
アメリカ	投資証券	SIMON PROPERTY GROUP INC	110,953	14,196.95	1,575,194,370	13,293.49	1,474,953,350	1.09
アメリカ	投資証券	AMERICAN TOWER CORP	42,583	35,564.13	1,514,427,603	34,601.90	1,473,453,082	1.09

(注) 投資比率は、ファンドの純資産総額に対する当該銘柄の評価金額の比率です。

#### b 全銘柄の種類 / 業種別投資比率

令和 4年 6月30日現在

種類	業種	投資比率(%)
株式	各種金融	
投資証券		97.74
合計		97.74

(注) 投資比率は、ファンドの純資産総額に対する当該種類または業種の評価金額の比率です。

#### 投資不動産物件

該当事項はありません。

#### その他投資資産の主要なもの

該当事項はありません。

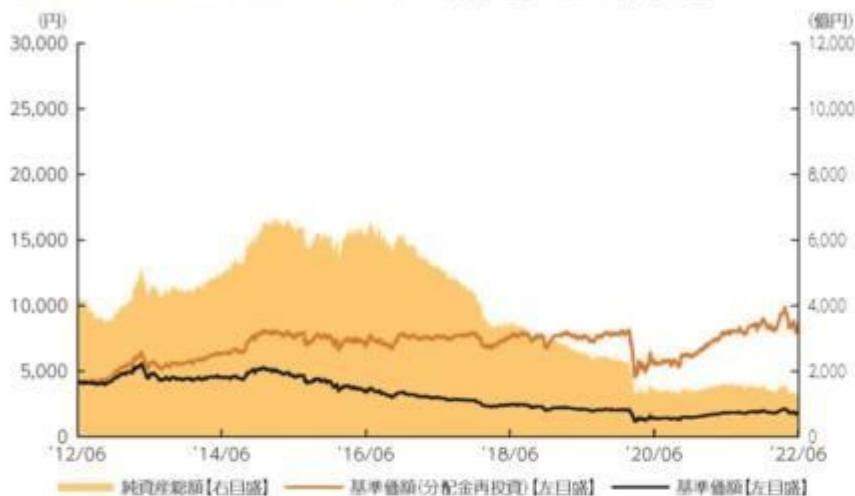
#### 参考情報



## 運用実績

2022年6月30日現在

### ■ 基準価額・純資産の推移 2012年6月29日～2022年6月30日



- 基準価額(分配金再投資)はグラフの起点における基準価額に合わせて指数化
- 基準価額、基準価額(分配金再投資)は運用報酬(信託報酬)控除後です。

### ■ 基準価額・純資産

基準価額	1,811円
純資産総額	1,295億円

•純資産総額は表示桁未満切捨て

### ■ 分配の推移

2022年6月	10円
2022年5月	10円
2022年4月	10円
2022年3月	10円
2022年2月	10円
2022年1月	10円
直近1年間累計	120円
設定来累計	12,450円

•分配金は1万口当たり、税引前

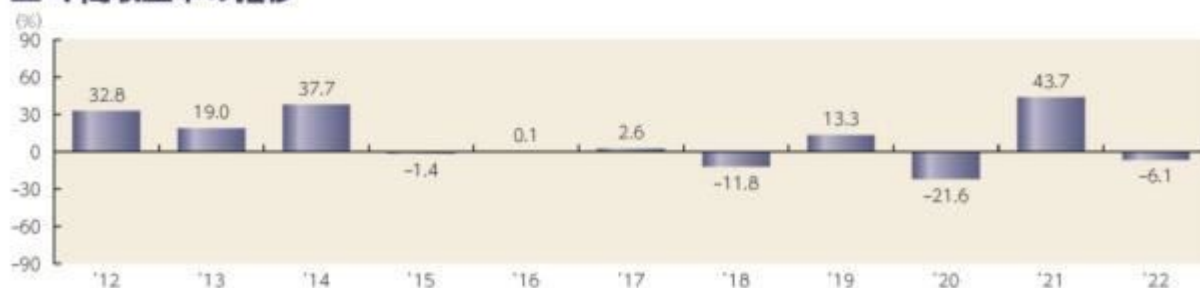
### ■ 主要な資産の状況

組入上位通貨	比率
1 アメリカドル	71.9%
2 円	9.2%
3 オーストラリアドル	5.0%
4 イギリスポンド	4.5%
5 ユーロ	2.9%
6 シンガポールドル	2.6%
7 香港ドル	2.2%
8 カナダドル	1.8%

組入上位銘柄	業種	国・地域	比率
1 PROLOGIS INC	産業用施設	アメリカ	7.2%
2 DIGITAL REALTY TRUST INC	専門特化型	アメリカ	6.2%
3 PUBLIC STORAGE	倉庫	アメリカ	4.9%
4 WELLTOWER INC	ヘルスケア	アメリカ	4.8%
5 EQUITY RESIDENTIAL	住宅	アメリカ	3.8%
6 REALTY INCOME CORP	小売り	アメリカ	3.2%
7 MID-AMERICA APARTMENT COMM	住宅	アメリカ	3.1%
8 UDR INC	住宅	アメリカ	2.5%
9 AVALONBAY COMMUNITIES INC	住宅	アメリカ	2.3%
10 INVITATION HOMES INC	住宅	アメリカ	2.2%

•各比率はファンドの純資産総額に対する投資比率(小数点第二位四捨五入)

### ■ 年間収益率の推移



- 収益率は基準価額(分配金再投資)で計算
- 2022年は年初から6月30日までの収益率を表示
- ファンドにベンチマークはありません。

上記は、過去の実績であり、将来の投資成果を保証するものではありません。  
運用状況等は、委託会社のホームページ等で開示している場合があります。



## 1【申込（販売）手続等】

### 申込みの受付

原則として、いつでも申込みができます。  
ただし、以下の日は申込みができません。

- ニューヨークの銀行の休業日
- ニューヨーク証券取引所の休業日
- オーストラリア証券取引所の休業日

取得申込者の受益権は、振替機関等の振替口座簿に記載または記録されます。

### 申込単位

販売会社が定める単位

### 申込価額

取得申込受付日の翌営業日の基準価額

### 申込価額の算出頻度

原則として、委託会社の営業日に計算されます。

### 申込単位・申込価額の照会方法

申込単位および申込価額は、販売会社にてご確認いただけます。  
また、下記においてもご照会いただけます。

- 三菱UFJ国際投信株式会社
- お客様専用フリーダイヤル 0120-151034
- （受付時間：営業日の9:00～17:00）

なお、申込価額は委託会社のホームページでもご覧いただけます。

ホームページアドレス <https://www.am.mufg.jp/>

### 申込手数料

申込価額（発行価格）×2.75%（税抜 2.50%）を上限として販売会社が定める手数料率

申込みには分配金受取コース（一般コース）と分配金再投資コース（自動けいぞく投資コース）があり、分配金再投資コース（自動けいぞく投資コース）の場合、再投資される収益分配金については、申込手数料はかかりません。

### 申込方法

取得申込者は、販売会社に取引口座を開設のうえ、申込みを行うものとします。

取得申込者は、申込金額および申込手数料（税込）を販売会社が定める日までに支払うものとします。

なお、申込みには分配金受取コース（一般コース）と分配金再投資コース（自動けいぞく投資コース）があります。申込みコースの取扱いは販売会社により異なる場合があります。

### 申込受付時間

取得の申込みは、申込期間において、原則として販売会社の営業日の午後3時までに、販売会社所定の方法で行われます。取得申込みが行われ、かつ当該取得申込みに係る販売会社所定の事務手続きが完了したものを当日の受付分とします。当該時刻を過ぎての申込みに関しては販売会社にご確認ください。

取得申込みの受付の中止および取消し

金融商品取引所等における取引の停止、外国為替取引の停止、その他やむを得ない事情があるときは、取得申込みの受付を中止することおよびすでに受付けた取得申込みの受付を取り消すことがあります。

また、信託金の限度額に達しない場合でも、ファンドの運用規模・運用効率等を勘案し、市況動向や資金流入の動向等に応じて、取得申込みの受付を中止することがあります。

申込（販売）手続等の詳細に関しては販売会社にご確認ください。

## 2【換金（解約）手続等】

解約の受付

原則として、いつでも解約の請求ができます。

ただし、以下の日は解約の請求ができません。

ニューヨークの銀行の休業日

ニューヨーク証券取引所の休業日

オーストラリア証券取引所の休業日

受益者の解約請求に係る受益権の口数の減少は、振替機関等の振替口座簿に記載または記録されます。

解約単位

販売会社が定める単位

解約価額

解約請求受付日の翌営業日の基準価額

信託財産留保額

ありません。

解約価額の算出頻度

原則として、委託会社の営業日に計算されます。

解約価額の照会方法

解約価額は、販売会社にてご確認いただけます。

なお、下記においてもご照会いただけます。

三菱UFJ国際投信株式会社

お客様専用フリーダイヤル 0120-151034

（受付時間：営業日の9:00～17:00）

ホームページアドレス <https://www.am.mufg.jp/>

支払開始日

解約代金は、原則として解約請求受付日から起算して5営業日目から販売会社において支払います。

解約請求受付時間

解約の請求は、原則として販売会社の営業日の午後3時までに、販売会社所定の方法で行われます。解約請求が行われ、かつ当該換金請求に係る販売会社所定の事務手続きが完了したものを当日の受付分とします。当該時刻を過ぎての請求に関しては販売会社にご確認ください。

### 解約請求受付の中止および取消し

金融商品取引所等における取引の停止、外国為替取引の停止、その他やむを得ない事情があるときは、解約請求の受付を中止することおよびすでに受付けた解約請求を取消すことがあります。その場合には、受益者は、当該受付中止以前に行った当日の解約請求を撤回できます。ただし、受益者がその解約請求を撤回しない場合には、当該受付中止を解除した後の最初の基準価額の計算日に解約請求を受付けたものとしします。

ファンドの資金管理を円滑に行うため、大口の解約請求に制限を設ける場合があります。

換金（解約）手続等の詳細に関しては販売会社にご確認ください。

## 3【資産管理等の概要】

### （1）【資産の評価】

#### 基準価額の算出方法

基準価額 = 信託財産の純資産総額 ÷ 受益権総口数

なお、便宜上1万口あたりに換算した価額で表示することがあります。

「信託財産の純資産総額」とは、信託財産に属する資産（受入担保金代用有価証券および借入有価証券を除きます。）を法令および一般社団法人投資信託協会規則にしたがって時価または一部償却原価法により評価して得た信託財産の資産総額から負債総額を控除した金額をいいます。

#### （資産の評価方法）

##### ・株式 / 上場投資信託証券 / 不動産投資信託証券

原則として、金融商品取引所における計算日の最終相場（外国で取引されているものについては、原則として、金融商品取引所における計算時に知りうる直近の日の最終相場）で評価します。

##### ・転換社債 / 転換社債型新株予約権付社債

原則として、金融商品取引所における計算日の最終相場、計算日に入手した日本証券業協会発表の売買参考統計値（平均値）、金融商品取引業者・銀行等の提示する価額または価格情報会社の提供する価額のいずれかの価額（外国で取引されているものについては、原則として、計算日に入手した日本証券業協会発表の売買参考統計値（平均値）、金融商品取引業者・銀行等の提示する価額または価格情報会社の提供する価額のいずれかの価額）で評価します。

##### ・公社債等

原則として、計算日に入手した日本証券業協会発表の売買参考統計値（平均値）、金融商品取引業者・銀行等の提示する価額（売気配相場を除く。）または価格情報会社の提供する価額のいずれかの価額で評価します。

残存期間1年以内の公社債等については、一部償却原価法による評価を適用することができます。

##### ・マザーファンド

計算日における基準価額で評価します。

##### ・投資信託証券（上場投資信託証券 / 不動産投資信託証券を除く。）

原則として、計算日に知りうる直近の日の基準価額で評価します。

##### ・外貨建資産

原則として、わが国における計算日の対顧客電信売買相場の仲値により円換算します。

##### ・外国為替予約取引

原則として、わが国における計算日の対顧客先物売買相場の仲値により評価します。

## ・市場デリバティブ取引

原則として、金融商品取引所が発表する計算日の清算値段等で評価します。

## 基準価額の算出頻度

原則として、委託会社の営業日に計算されます。

## 基準価額の照会方法

基準価額は、販売会社にてご確認いただけます。

なお、下記においてもご照会いただけます。

三菱UFJ国際投信株式会社

お客様専用フリーダイヤル 0120-151034

（受付時間：営業日の9:00～17:00）

ホームページアドレス <https://www.am.mufg.jp/>

## (2)【保管】

該当事項はありません。

## (3)【信託期間】

無期限（2004年7月2日設定）

ただし、後記「ファンドの償還条件等」の規定によりファンドを償還させることがあります。

## (4)【計算期間】

毎月11日から翌月10日まで

ただし、各計算期間終了日に該当する日（以下「該当日」といいます。）が休業日の場合、各計算期間終了日は該当日の翌営業日とし、その翌日より次の計算期間が開始されるものとします。なお、最終計算期間の終了日は、ファンドの信託期間の終了日とします。

## (5)【その他】

## ファンドの償還条件等

委託会社は、以下の場合には、法令および信託約款に定める手続きにしたがい、受託会社と合意のうえ、ファンドを償還させることができます。（任意償還）

- ・受益権の総口数が当初設定に係る受益権総口数の10分の1または30億口を下ることとなった場合
- ・信託期間中において、ファンドを償還させることが受益者のため有利であると認めるとき、またはやむを得ない事情が発生したとき

このほか、監督官庁よりファンドの償還の命令を受けたとき、委託会社の登録取消・解散・業務廃止のときは、原則として、ファンドを償還させます。

委託会社は、ファンドを償還しようとするときは、あらかじめその旨を監督官庁に届け出ます。

## 信託約款の変更

委託会社は、受益者の利益のため必要と認めるとき、またはやむを得ない事情が発生したときは、法令および信託約款に定める手続きにしたがい、受託会社と合意のうえ、信託約款を変更することができます。委託会社は、信託約款を変更しようとするときは、あらかじめその旨を監督官庁に届け出ます。

委託会社は、監督官庁の命令に基づいて信託約款を変更しようとするときは、上記の手続きにしたがいます。

#### ファンドの償還等に関する開示方法

委託会社は、ファンドの任意償還または信託約款の変更のうち重大な内容の変更を行おうとする場合、あらかじめその旨およびその内容を公告し、かつ、原則としてこれらの事項を記載した書面を受益者に交付します（ただし、この信託約款に係るすべての受益者に対して書面を交付したときは、原則として、公告を行いません。）。この公告および書面には、原則として、受益者で異議のあるものは一定の期間内に委託会社に対して異議を述べるべき旨を付記します。

#### 異議申立ておよび反対者の買取請求権

受益者は、委託会社がファンドの任意償還または信託約款について重大な内容の変更を行おうとする場合、原則として、一定の期間（1ヵ月以上）内に委託会社に対して異議を述べることができます。異議を述べた受益者は、受託会社に対し、自己に帰属する受益権を、信託財産をもって買い取るべき旨を請求することができます。なお、一定の期間内に異議を述べた受益者の受益権の口数が受益権の総口数の2分の1を超えるときは、ファンドの償還または信託約款の変更を行いません。その場合、償還しない旨または信託約款を変更しない旨およびその理由を公告し、かつ、原則として、これらの事項を記載した書面を受益者に交付します（ただし、この信託契約に係るすべての受益者に対して書面を交付したときは、原則として、公告を行いません。）。

#### 関係法人との契約の更改

委託会社と販売会社との間で締結された「投資信託受益権の取扱に関する契約」の契約期間は、契約締結日から1年とします。ただし双方から契約満了日の3ヵ月前までに別段の意思表示のないときは、さらに1年間延長するものとし、その後も同様とします。

委託会社と再委託先との間で締結された契約の有効期間は、1年間とします。ただし、相手方に対し90日以上前の事前の書面による意思表示の通知がないときは、1年毎に自動延長するものとします。

#### 運用報告書

委託会社は、6ヵ月毎（毎年6月および12月の決算日を基準とします。）および償還時に、交付運用報告書を作成し、原則として受益者に交付します。なお、信託約款の内容に委託会社が重要と判断した変更、ファンドの任意償還等があった場合は、その内容を交付運用報告書に記載します。

#### 委託会社の事業の譲渡および承継に伴う取扱い

委託会社は、事業の全部または一部を譲渡することがあり、これに伴い、この信託契約に関する事業を譲渡することがあります。また、委託会社は、分割により事業の全部または一部を承継させることがあり、これに伴い、この信託契約に関する事業を承継させることがあります。

#### 受託会社の辞任および解任に伴う取扱い

受託会社は、委託会社の承諾を受けてその任務を辞任することができます。受託会社はその任務に背いた場合、その他重要な事由が生じたときは、委託会社または受益者は、裁判所に受託会社の解任を請求することができます。受託会社が辞任した場合、または裁判所が受託会社を解任した場合、委託会社は、信託約款の規定にしたがい、新受託会社を選任します。委託会社が新受託会社を選任できないときは、委託会社はファンドを償還させます。

#### 信託事務の再信託

受託会社は、ファンドに係る信託事務の処理の一部について再信託受託会社と再信託契約を締結し、これを委託することがあります。その場合には、再信託に係る契約書類に基づいて所定の事務を行います。

#### 公告

委託会社が受益者に対してする公告は、電子公告の方法により行い、次のアドレスに掲載します。

<https://www.am.mufg.jp/>

なお、電子公告による公告をすることができない事故その他やむを得ない事由が生じた場合の公告は、日本経済新聞に掲載します。

#### 4【受益者の権利等】

受益者の有する主な権利は以下の通りです。

##### (1) 収益分配金に対する受領権

受益者は、収益分配金を持ち分に応じて受領する権利を有します。

##### 分配金受取コース（一般コース）

収益分配金は、税金を差引いた後、毎計算期間の終了日後1ヵ月以内の委託会社の指定する日（原則として決算日から起算して5営業日以内）から、販売会社において、受益者に支払います。

ただし、受益者が、収益分配金について支払開始日から5年間その支払いの請求を行わない場合はその権利を失い、その金銭は委託会社に帰属します。

##### 分配金再投資コース（自動けいぞく投資コース）

収益分配金は、税金を差引いた後、「自動けいぞく投資契約」に基づいて、決算日の基準価額により自動的に無手数料で全額再投資されます。

##### (2) 償還金に対する受領権

受益者は、償還金を持ち分に応じて受領する権利を有します。

償還金は、信託終了日後1ヵ月以内の委託会社の指定する日（原則として償還日（休業日の場合は翌営業日）から起算して5営業日以内）から、販売会社において、受益者に支払います。

ただし、受益者が、償還金について支払開始日から10年間その支払いの請求を行わない場合はその権利を失い、その金銭は委託会社に帰属します。

##### (3) 換金（解約）請求権

受益者は、自己に帰属する受益権につき、換金（解約）請求する権利を有します。

くわしくは「第2 管理及び運営 2 換金（解約）手続等」を参照してください。

### 第3【ファンドの経理状況】

- 1 当ファンドの財務諸表は、「財務諸表等の用語、様式及び作成方法に関する規則」（昭和38年大蔵省令第59号）ならびに同規則第2条の2の規定により、「投資信託財産の計算に関する規則」（平成12年総理府令第133号）に基づいて作成しております。  
なお、財務諸表に記載している金額は、円単位で表示しております。
- 2 毎月決算ファンドの計算期間は6ヵ月未満であるため、財務諸表は6ヵ月毎に作成しております。
- 3 当ファンドは、金融商品取引法第193条の2第1項の規定に基づき、当期（令和3年12月11日から令和4年6月10日まで）の財務諸表について、PwCあらた有限責任監査法人により監査を受けております。

#### 1【財務諸表】

## 【ワールド・リート・オープン（毎月決算型）】

## （１）【貸借対照表】

（単位：円）

	前期 [ 令和 3年12月10日現在 ]	当期 [ 令和 4年 6月10日現在 ]
<b>資産の部</b>		
流動資産		
コール・ローン	1,702,153,173	1,577,397,748
親投資信託受益証券	146,068,888,906	131,007,944,793
未収入金	267,063,319	168,115,377
流動資産合計	148,038,105,398	132,753,457,918
資産合計	148,038,105,398	132,753,457,918
<b>負債の部</b>		
流動負債		
未払収益分配金	778,533,456	716,176,270
未払解約金	243,709,903	152,552,695
未払受託者報酬	13,469,887	12,367,238
未払委託者報酬	195,313,370	179,324,865
未払利息	405	1,305
その他未払費用	733,333	733,333
流動負債合計	1,231,760,354	1,061,155,706
負債合計	1,231,760,354	1,061,155,706
<b>純資産の部</b>		
元本等		
元本	778,533,456,551	716,176,270,574
剰余金		
期末剰余金又は期末欠損金（ ）	631,727,111,507	584,483,968,362
（分配準備積立金）	24,131,656	54,471,508
元本等合計	146,806,345,044	131,692,302,212
純資産合計	146,806,345,044	131,692,302,212
負債純資産合計	148,038,105,398	132,753,457,918



## （２）【損益及び剰余金計算書】

（単位：円）

	前期		当期	
	自 至	令和 3年 令和 3年12月10日 6月11日	自 至	令和 3年12月11日 令和 4年 6月10日
営業収益				
受取利息		1,766		897
有価証券売買等損益		10,939,413,423		2,806,051,763
営業収益合計		10,939,415,189		2,806,052,660
営業費用				
支払利息		130,764		62,404
受託者報酬		84,720,298		78,345,360
委託者報酬		1,228,444,238		1,136,007,540
その他費用		4,399,998		4,399,998
営業費用合計		1,317,695,298		1,218,815,302
営業利益又は営業損失（ ）		9,621,719,891		1,587,237,358
経常利益又は経常損失（ ）		9,621,719,891		1,587,237,358
当期純利益又は当期純損失（ ）		9,621,719,891		1,587,237,358
一部解約に伴う当期純利益金額の分配額又は一部解約に伴う当期純損失金額の分配額（ ）		292,690,338		350,540,238
期首剰余金又は期首欠損金（ ）		715,166,355,538		631,727,111,507
剰余金増加額又は欠損金減少額		90,186,259,853		61,255,762,842
当期一部解約に伴う剰余金増加額又は欠損金減少額		90,186,259,853		61,255,762,842
剰余金減少額又は欠損金増加額		11,130,151,217		10,803,414,928
当期追加信託に伴う剰余金減少額又は欠損金増加額		11,130,151,217		10,803,414,928
分配金		4,945,894,158		4,445,901,889
期末剰余金又は期末欠損金（ ）		631,727,111,507		584,483,968,362

## (3)【注記表】

(重要な会計方針に係る事項に関する注記)

1. 有価証券の評価基準及び評価方法	親投資信託受益証券は時価で評価しております。時価評価にあたっては、基準価額で評価しております。
--------------------	---

(重要な会計上の見積りに関する注記)

財務諸表の作成にあたって行った会計上の見積りが翌特定期間の財務諸表に重要な影響を及ぼすリスクは識別していないため、注記を省略しております。

(貸借対照表に関する注記)

	前期 [令和 3年12月10日現在]	当期 [令和 4年 6月10日現在]
1. 期首元本額	875,229,614,571円	778,533,456,551円
期中追加設定元本額	13,630,885,966円	13,319,458,065円
期中一部解約元本額	110,327,043,986円	75,676,644,042円
2. 元本の欠損		
純資産額が元本総額を下回っており、その差額であります。	631,727,111,507円	584,483,968,362円
3. 受益権の総数	778,533,456,551口	716,176,270,574口

(損益及び剰余金計算書に関する注記)

前期 自 令和 3年 6月11日 至 令和 3年12月10日	当期 自 令和 3年12月11日 至 令和 4年 6月10日																		
<p>1. 運用に係る権限を委託するための費用</p> <p>「ワールド・リート・オープン マザーファンド」の信託財産の運用の指図に係る権限の全部または一部を委託するために要する費用として、信託財産に属する同親投資信託の信託財産の純資産総額に対し年1万分の60以内の率を乗じて得た額を委託者報酬の中から支弁しております。</p> <p>2. 分配金の計算過程</p> <p>第202期 令和 3年 6月11日 令和 3年 7月12日</p> <table border="1"> <thead> <tr> <th>項目</th> <th></th> <th></th> </tr> </thead> <tbody> <tr> <td>費用控除後の配当等収益額</td> <td>A</td> <td>596,894,867円</td> </tr> <tr> <td>費用控除後・繰越欠損金補填後の有価証券売買等損益額</td> <td>B</td> <td>円</td> </tr> </tbody> </table>	項目			費用控除後の配当等収益額	A	596,894,867円	費用控除後・繰越欠損金補填後の有価証券売買等損益額	B	円	<p>1. 運用に係る権限を委託するための費用</p> <p>「ワールド・リート・オープン マザーファンド」の信託財産の運用の指図に係る権限の全部または一部を委託するために要する費用として、信託財産に属する同親投資信託の信託財産の純資産総額に対し年1万分の60以内の率を乗じて得た額を委託者報酬の中から支弁しております。</p> <p>2. 分配金の計算過程</p> <p>第208期 令和 3年12月11日 令和 4年 1月11日</p> <table border="1"> <thead> <tr> <th>項目</th> <th></th> <th></th> </tr> </thead> <tbody> <tr> <td>費用控除後の配当等収益額</td> <td>A</td> <td>474,717,429円</td> </tr> <tr> <td>費用控除後・繰越欠損金補填後の有価証券売買等損益額</td> <td>B</td> <td>円</td> </tr> </tbody> </table>	項目			費用控除後の配当等収益額	A	474,717,429円	費用控除後・繰越欠損金補填後の有価証券売買等損益額	B	円
項目																			
費用控除後の配当等収益額	A	596,894,867円																	
費用控除後・繰越欠損金補填後の有価証券売買等損益額	B	円																	
項目																			
費用控除後の配当等収益額	A	474,717,429円																	
費用控除後・繰越欠損金補填後の有価証券売買等損益額	B	円																	

前期			当期		
自 令和 3年 6月11日			自 令和 3年12月11日		
至 令和 3年12月10日			至 令和 4年 6月10日		
収益調整金額	C	232,246,811,139円	収益調整金額	C	202,269,042,124円
分配準備積立金額	D	26,857,449円	分配準備積立金額	D	23,597,369円
当ファンドの分配対象収益額	E=A+B+C+D	232,870,563,455円	当ファンドの分配対象収益額	E=A+B+C+D	202,767,356,922円
当ファンドの期末残存口数	F	862,858,704,019口	当ファンドの期末残存口数	F	763,102,221,418口
1万口当たり収益分配対象額	G=E/F*10,000	2,698円	1万口当たり収益分配対象額	G=E/F*10,000	2,657円
1万口当たり分配金額	H	10円	1万口当たり分配金額	H	10円
収益分配金金額	I=F*H/10,000	862,858,704円	収益分配金金額	I=F*H/10,000	763,102,221円
第203期			第209期		
令和 3年 7月13日			令和 4年 1月12日		
令和 3年 8月10日			令和 4年 2月10日		
項目			項目		
費用控除後の配当等収益額	A	173,752,165円	費用控除後の配当等収益額	A	円
費用控除後・繰越欠損金補填後の有価証券売買等損益額	B	円	費用控除後・繰越欠損金補填後の有価証券売買等損益額	B	円
収益調整金額	C	228,993,880,121円	収益調整金額	C	200,144,464,829円
分配準備積立金額	D	19,451,683円	分配準備積立金額	D	39,953,148円
当ファンドの分配対象収益額	E=A+B+C+D	229,187,083,969円	当ファンドの分配対象収益額	E=A+B+C+D	200,184,417,977円
当ファンドの期末残存口数	F	851,722,063,249口	当ファンドの期末残存口数	F	756,227,078,087口
1万口当たり収益分配対象額	G=E/F*10,000	2,690円	1万口当たり収益分配対象額	G=E/F*10,000	2,647円
1万口当たり分配金額	H	10円	1万口当たり分配金額	H	10円
収益分配金金額	I=F*H/10,000	851,722,063円	収益分配金金額	I=F*H/10,000	756,227,078円
第204期			第210期		
令和 3年 8月11日			令和 4年 2月11日		
令和 3年 9月10日			令和 4年 3月10日		
項目			項目		
費用控除後の配当等収益額	A	86,567,013円	費用控除後の配当等収益額	A	114,369,537円
費用控除後・繰越欠損金補填後の有価証券売買等損益額	B	円	費用控除後・繰越欠損金補填後の有価証券売買等損益額	B	円
収益調整金額	C	223,953,407,400円	収益調整金額	C	198,514,002,312円
分配準備積立金額	D	22,343,852円	分配準備積立金額	D	39,601,530円
当ファンドの分配対象収益額	E=A+B+C+D	224,062,318,265円	当ファンドの分配対象収益額	E=A+B+C+D	198,667,973,379円
当ファンドの期末残存口数	F	835,459,506,766口	当ファンドの期末残存口数	F	752,908,976,492口
1万口当たり収益分配対象額	G=E/F*10,000	2,681円	1万口当たり収益分配対象額	G=E/F*10,000	2,638円
1万口当たり分配金額	H	10円	1万口当たり分配金額	H	10円
収益分配金金額	I=F*H/10,000	835,459,506円	収益分配金金額	I=F*H/10,000	752,908,976円
第205期			第211期		
令和 3年 9月11日			令和 4年 3月11日		
令和 3年10月11日			令和 4年 4月11日		
項目			項目		
費用控除後の配当等収益額	A	324,010,318円	費用控除後の配当等収益額	A	656,835,610円

前期 自 令和 3年 6月11日 至 令和 3年12月10日			当期 自 令和 3年12月11日 至 令和 4年 6月10日		
費用控除後・繰越欠損金補填後の有価証券売買等損益額	B	円	費用控除後・繰越欠損金補填後の有価証券売買等損益額	B	円
収益調整金額	C	219,800,649,631円	収益調整金額	C	193,542,512,349円
分配準備積立金額	D	24,914,911円	分配準備積立金額	D	3,306,955円
当ファンドの分配対象収益額	E=A+B+C+D	220,149,574,860円	当ファンドの分配対象収益額	E=A+B+C+D	194,202,654,914円
当ファンドの期末残存口数	F	822,729,356,966口	当ファンドの期末残存口数	F	736,284,849,635口
1万口当たり収益分配対象額	G=E/F*10,000	2,675円	1万口当たり収益分配対象額	G=E/F*10,000	2,637円
1万口当たり分配金額	H	10円	1万口当たり分配金額	H	10円
収益分配金金額	I=F*H/10,000	822,729,356円	収益分配金金額	I=F*H/10,000	736,284,849円
第206期 令和 3年10月12日 令和 3年11月10日			第212期 令和 4年 4月12日 令和 4年 5月10日		
項目			項目		
費用控除後の配当等収益額	A	104,339,102円	費用控除後の配当等収益額	A	39,386,755円
費用控除後・繰越欠損金補填後の有価証券売買等損益額	B	円	費用控除後・繰越欠損金補填後の有価証券売買等損益額	B	円
収益調整金額	C	211,806,381,174円	収益調整金額	C	189,433,780,207円
分配準備積立金額	D	19,107,112円	分配準備積立金額	D	69,529,525円
当ファンドの分配対象収益額	E=A+B+C+D	211,929,827,388円	当ファンドの分配対象収益額	E=A+B+C+D	189,542,696,487円
当ファンドの期末残存口数	F	794,591,073,411口	当ファンドの期末残存口数	F	721,202,495,592口
1万口当たり収益分配対象額	G=E/F*10,000	2,667円	1万口当たり収益分配対象額	G=E/F*10,000	2,628円
1万口当たり分配金額	H	10円	1万口当たり分配金額	H	10円
収益分配金金額	I=F*H/10,000	794,591,073円	収益分配金金額	I=F*H/10,000	721,202,495円
第207期 令和 3年11月11日 令和 3年12月10日			第213期 令和 4年 5月11日 令和 4年 6月10日		
項目			項目		
費用控除後の配当等収益額	A	292,544,673円	費用控除後の配当等収益額	A	161,293,701円
費用控除後・繰越欠損金補填後の有価証券売買等損益額	B	円	費用控除後・繰越欠損金補填後の有価証券売買等損益額	B	円
収益調整金額	C	206,825,898,520円	収益調整金額	C	187,469,379,277円
分配準備積立金額	D	43,000,365円	分配準備積立金額	D	36,413,061円
当ファンドの分配対象収益額	E=A+B+C+D	207,161,443,558円	当ファンドの分配対象収益額	E=A+B+C+D	187,667,086,039円
当ファンドの期末残存口数	F	778,533,456,551口	当ファンドの期末残存口数	F	716,176,270,574口
1万口当たり収益分配対象額	G=E/F*10,000	2,660円	1万口当たり収益分配対象額	G=E/F*10,000	2,620円
1万口当たり分配金額	H	10円	1万口当たり分配金額	H	10円
収益分配金金額	I=F*H/10,000	778,533,456円	収益分配金金額	I=F*H/10,000	716,176,270円

(金融商品に関する注記)

## 1 金融商品の状況に関する事項

区分	前期	当期
	自 令和 3年 6月11日 至 令和 3年12月10日	自 令和 3年12月11日 至 令和 4年 6月10日
1. 金融商品に対する取組方針	当ファンドは、「投資信託及び投資法人に関する法律」（昭和26年法律第198号）第2条第4項に定める証券投資信託であり、有価証券等の金融商品への投資を信託約款に定める「運用の基本方針」に基づき行っております。	同左
2. 金融商品の内容及び当該金融商品に係るリスク	当ファンドは、親投資信託受益証券に投資しております。当該投資対象は、価格変動リスク等の市場リスク、信用リスクおよび流動性リスクに晒されております。	同左
3. 金融商品に係るリスク管理体制	<p>ファンドのコンセプトに応じて、適切にコントロールするため、委託会社では、運用部門において、ファンドに含まれる各種投資リスクを常時把握しつつ、ファンドのコンセプトに沿ったリスクの範囲で運用を行っております。</p> <p>また、運用部から独立した管理担当部署によりリスク運営状況のモニタリング等のリスク管理を行っており、この結果は運用管理委員会等を通じて運用部門にフィードバックされます。</p>	同左

## 2 金融商品の時価等に関する事項

区分	前期	当期
	[ 令和 3年12月10日現在 ]	[ 令和 4年 6月10日現在 ]
1. 貸借対照表計上額、時価及びその差額	時価で計上しているためその差額はありません。	同左
2. 時価の算定方法	<p>(1) 有価証券</p> <p>売買目的有価証券は、（重要な会計方針に係る事項に関する注記）に記載しております。</p> <p>(2) デリバティブ取引</p> <p>デリバティブ取引は、該当事項はありません。</p> <p>(3) 上記以外の金融商品</p> <p>上記以外の金融商品（コールローン等）は、短期間で決済され、時価は帳簿価額と近似していることから、当該金融商品の帳簿価額を時価としております。</p>	<p>(1) 有価証券</p> <p>同左</p> <p>(2) デリバティブ取引</p> <p>同左</p> <p>(3) 上記以外の金融商品</p> <p>同左</p>

区分	前期	当期
	[ 令和 3年12月10日現在 ]	[ 令和 4年 6月10日現在 ]
3. 金融商品の時価等に関する事項についての補足説明	金融商品の時価の算定においては一定の前提条件等を採用しているため、異なる前提条件等によった場合、当該価額が異なることもあります。	同左

## ( 有価証券に関する注記 )

## 売買目的有価証券

種類	前期	当期
	[ 令和 3年12月10日現在 ]	[ 令和 4年 6月10日現在 ]
	最終計算期間の損益に含まれた評価差額 (円)	最終計算期間の損益に含まれた評価差額 (円)
親投資信託受益証券	1,423,449,158	978,841,260
合計	1,423,449,158	978,841,260

## ( デリバティブ取引に関する注記 )

## 取引の時価等に関する事項

該当事項はありません。

## ( 関連当事者との取引に関する注記 )

該当事項はありません。

## ( 1口当たり情報 )

	前期	当期
	[ 令和 3年12月10日現在 ]	[ 令和 4年 6月10日現在 ]
1口当たり純資産額	0.1886円	0.1839円
(1万口当たり純資産額)	(1,886円)	(1,839円)

## ( 4 ) 【附属明細表】

第1 有価証券明細表  
(1) 株式

該当事項はありません。

## (2) 株式以外の有価証券

(単位：円)

種類	銘柄	口数	評価額	備考
親投資信託受益証券	ワールド・リート・オープン マザーファンド	42,374,080,536	131,007,944,793	
合計		42,374,080,536	131,007,944,793	

## 第2 信用取引契約残高明細表

該当事項はありません。

## 第3 デリバティブ取引及び為替予約取引の契約額等及び時価の状況表

該当事項はありません。

(参考)

当ファンドの主要投資対象の状況は以下の通りです。  
なお、以下に記載した情報は、監査の対象外であります。

## ワールド・リート・オープン マザーファンド

## 貸借対照表

(単位：円)

[ 令和 4年 6月10日現在 ]

資産の部	
流動資産	
預金	1,030,970,695
コール・ローン	298,666,477
投資証券	135,583,074,329
派生商品評価勘定	61,410
未収入金	1,527,723,726
未収配当金	177,152,597
流動資産合計	138,617,649,234
資産合計	138,617,649,234
負債の部	
流動負債	
派生商品評価勘定	892
未払金	1,448,596,367
未払解約金	185,891,667
未払利息	247
流動負債合計	1,634,489,173
負債合計	1,634,489,173
純資産の部	
元本等	
元本	44,307,096,219

[ 令和 4年 6月10日現在 ]

剰余金	
剰余金又は欠損金（ ）	92,676,063,842
元本等合計	136,983,160,061
純資産合計	136,983,160,061
負債純資産合計	138,617,649,234

## 注記表

(重要な会計方針に係る事項に関する注記)

1. 有価証券の評価基準及び評価方法	株式は時価で評価しております。時価評価にあたっては、原則として金融商品取引所等における終値で評価しております。 投資証券は時価で評価しております。時価評価にあたっては、原則として金融商品取引所等における終値で評価しております。
2. デリバティブ等の評価基準及び評価方法	為替予約取引は原則としてわが国における対顧客先物相場の仲値で評価しております。
3. その他財務諸表作成のための基礎となる事項	外貨建資産等の会計処理 「投資信託財産の計算に関する規則」第60条および第61条にしたがって処理しております。

(重要な会計上の見積りに関する注記)

財務諸表の作成にあたって行った会計上の見積りが翌期間の財務諸表に重要な影響を及ぼすリスクは識別していないため、注記を省略しております。

(貸借対照表に関する注記)

	[ 令和 4年 6月10日現在 ]
1. 期首	令和 3年12月11日
期首元本額	50,018,702,000円
期中追加設定元本額	382,335,373円
期中一部解約元本額	6,093,941,154円
元本の内訳	
グローバル財産3分法ファンド（毎月決算型）	1,253,772,502円
ワールド・リート・オープン（資産成長型）	348,347,340円
ワールド・リート・オープン（毎月決算型）	42,374,080,536円
ワールド・リート・オープン（1年決算型）	280,213,521円
ワールド・リート・オープン（毎月決算型）為替ヘッジあり	32,240,000円
ワールド・リート・オープン（資産成長型）為替ヘッジあり	18,442,320円
合計	44,307,096,219円
2. 受益権の総数	44,307,096,219口

当該親投資信託受益証券を投資対象とする証券投資信託ごとの元本額

(金融商品に関する注記)



## 1 金融商品の状況に関する事項

区分	自 令和 3年12月11日 至 令和 4年 6月10日
1. 金融商品に対する取組方針	当ファンドは、「投資信託及び投資法人に関する法律」（昭和26年法律第198号）第2条第4項に定める証券投資信託であり、有価証券等の金融商品への投資を信託約款に定める「運用の基本方針」に基づき行っております。
2. 金融商品の内容及び当該金融商品に係るリスク	当ファンドは、株式に投資しております。当該投資対象は、価格変動リスク、為替リスク等の市場リスク、信用リスクおよび流動性リスクに晒されております。 当ファンドは、投資証券に投資しております。当該投資対象は、価格変動リスク、為替リスク等の市場リスク、信用リスクおよび流動性リスクに晒されております。 当ファンドは、外貨の決済のために為替予約取引を利用しております。当該デリバティブ取引は、為替相場の変動による市場リスクおよび信用リスク等を有しておりますが、ごく短期間で実際に外貨の受渡を伴うことから、為替相場の変動によるリスクは限定的であります。 また、デリバティブ取引の時価等に関する事項についての契約額等は、あくまでもデリバティブ取引における名目的な契約額または計算上の想定元本であり、当該金額自体がデリバティブ取引のリスクの大きさを示すものではありません。
3. 金融商品に係るリスク管理体制	ファンドのコンセプトに応じて、適切にコントロールするため、委託会社では、運用部門において、ファンドに含まれる各種投資リスクを常時把握しつつ、ファンドのコンセプトに沿ったリスクの範囲で運用を行っております。 また、運用部から独立した管理担当部署によりリスク運営状況のモニタリング等のリスク管理を行っており、この結果は運用管理委員会等を通じて運用部門にフィードバックされます。 当ファンドは、ファンドの運用の指図に関する権限を再委託しております。この場合、再委託先で投資リスクに対する管理体制を構築しているほか、当該再委託先のリスクの管理体制や管理状況の確認を委託会社で行っております。

## 2 金融商品の時価等に関する事項

区分	[ 令和 4年 6月10日現在 ]
1. 貸借対照表計上額、時価及びその差額	時価で計上しているためその差額はありません。
2. 時価の算定方法	(1) 有価証券 売買目的有価証券は、（重要な会計方針に係る事項に関する注記）に記載しております。 (2) デリバティブ取引 デリバティブ取引は、（デリバティブ取引に関する注記）に記載しております。 (3) 上記以外の金融商品 上記以外の金融商品（コールローン等）は、短期間で決済され、時価は帳簿価額と近似していることから、当該金融商品の帳簿価額を時価としております。
3. 金融商品の時価等に関する事項についての補足説明	金融商品の時価の算定においては一定の前提条件等を採用しているため、異なる前提条件等によった場合、当該価額が異なることもあります。

## （有価証券に関する注記）

## 売買目的有価証券

種類	[ 令和 4年 6月10日現在 ]	
	当期間の損益に含まれた評価差額（円）	
投資証券		3,415,342,921
合計		3,415,342,921

(注)当期間の開始日は、当該親投資信託の期首日であります。

## （デリバティブ取引に関する注記）

## 取引の時価等に関する事項

## 通貨関連

[ 令和 4年 6月10日現在 ]

区分	種類	契約額等（円）		時価（円）	評価損益（円）
			うち1年超		
市場取引以外の取引	為替予約取引 買建				
	オーストラリアドル	103,931		103,039	892
	売建				
	アメリカドル	45,243,545		45,182,135	61,410
	合計	45,347,476		45,285,174	60,518

## （注）時価の算定方法

- 1 対顧客先物相場の仲値が発表されている外貨については、以下のように評価しております。

為替予約の受渡日（以下「当該日」といいます。）の対顧客先物相場の仲値が発表されている場合は、当該為替予約は、当該対顧客先物相場の仲値で評価しております。

当該日の対顧客先物相場の仲値が発表されていない場合は、以下の方法によっております。

- （イ）当該日を超える対顧客先物相場が発表されている場合には、発表されている先物相場のうち当該日に最も近い前後二つの対顧客先物相場の仲値をもとに計算したレートを用いております。
- （ロ）当該日を超える対顧客先物相場が発表されていない場合には、当該日に最も近い発表されている対顧客先物相場の仲値を用いております。

- 2 対顧客先物相場の仲値が発表されていない外貨については、対顧客電信売買相場の仲値で評価しております。

上記取引で、ヘッジ会計が適用されているものではありません。

## （関連当事者との取引に関する注記）

該当事項はありません。

## （1口当たり情報）

		[ 令和 4年 6月10日現在 ]
1口当たり純資産額		3.0917円
(1万口当たり純資産額)		(30,917円)

## 附属明細表

## 第1 有価証券明細表

## (1) 株式

(単位：円)

通貨	銘柄	株式数	評価額		備考
			単価	金額	
ユーロ	BGP HOLDINGS PLC	20,047,692			
	ユーロ 小計	20,047,692			( )
	合計	20,047,692			( )

(注1)通貨の種類ごとの小計欄の( )内は、邦貨換算額であります。

(注2)合計金額欄の( )内は、外貨建有価証券に係るもので、内書であります。

## (2) 株式以外の有価証券

(単位：円)

通貨	種類	銘柄	口数	評価額	備考
円	投資証券	G L P 投資法人	3,186	533,336,400	
		日本プロロジスリート投資法人	2,462	865,393,000	
		星野リゾート・リート投資法人	929	642,868,000	
		野村不動産マスターファンド投資法人	5,978	1,015,064,400	
		三井不動産ロジスティクスパーク投資法人	1,399	772,248,000	
		三菱地所物流リート投資法人	1,084	501,892,000	
		日本ビルファンド投資法人	2,643	1,897,674,000	
		ジャパンリアルエステイト投資法人	1,606	1,039,082,000	
		日本都市ファンド投資法人	8,192	867,532,800	
		オリックス不動産投資法人	4,120	769,204,000	
		日本プライムリアルティ投資法人	1,809	749,830,500	
		インヴィンシブル投資法人	5,686	235,684,700	
		大和証券オフィス投資法人	1,302	899,682,000	
		大和証券リビング投資法人	4,308	502,312,800	
円合計			44,704	11,291,804,600	
アメリカドル	投資証券	AGREE REALTY CORP	252,163	17,646,366.74	
		AMERICAN TOWER CORP	42,583	11,080,096.60	

		AMERICOLD REALTY TRUST INC	160,791	4,862,319.84	
		AVALONBAY COMMUNITIES INC	114,354	22,284,163.98	
		BRIXMOR PROPERTY GROUP INC	662,290	14,875,033.40	
		DIGITAL CORE REIT MANAGEMENT	11,648,400	11,124,222.00	
		DIGITAL REALTY TRUST INC	340,885	45,412,699.70	
		DUKE REALTY CORP	376,134	19,476,218.52	
		EQUITY RESIDENTIAL	517,234	37,354,639.48	
		EXTRA SPACE STORAGE INC	121,055	20,498,243.15	
		HEALTHPEAK PROPERTIES INC	635,487	16,497,242.52	
		HOST HOTELS & RESORTS INC	702,417	13,985,122.47	
		INVITATION HOMES INC	693,898	25,438,300.68	
		IRON MOUNTAIN INC	364,883	19,079,732.07	
		KILROY REALTY CORP	186,589	10,159,771.05	
		KITE REALTY GROUP TRUST	799,898	15,558,016.10	
		LIFE STORAGE INC	162,817	17,973,368.63	
		MEDICAL PROPERTIES TRUST INC	449,981	7,258,193.53	
		MID-AMERICA APARTMENT COMM	178,027	30,074,101.11	
		NETSTREIT CORP	397,303	8,160,603.62	
		OUTFRONT MEDIA INC	315,578	5,872,906.58	
		PARK HOTELS & RESORTS INC	326,904	5,982,343.20	
		PROLOGIS INC	601,612	73,498,938.04	
		PUBLIC STORAGE	155,670	48,220,339.20	
		REALTY INCOME CORP	460,822	30,543,282.16	
		REXFORD INDUSTRIAL REALTY IN	155,585	9,814,301.80	
		RPT REALTY	998,598	11,084,437.80	
		SIMON PROPERTY GROUP INC	141,152	14,661,458.24	
		SITE CENTERS CORP	1,172,585	16,545,174.35	
		SL GREEN REALTY CORP	206,657	11,085,081.48	
		SUN COMMUNITIES INC	122,724	19,392,846.48	
		UDR INC	540,289	24,426,465.69	
		URBAN EDGE PROPERTIES	753,508	12,854,846.48	
		VENTAS INC	427,878	22,814,454.96	
		WELLTOWER INC	575,314	47,883,384.22	
アメリカドル合計			25,762,065	723,478,715.87 (97,105,313,244)	
カナダドル	投資証券	ALLIED PROPERTIES REAL ESTAT	245,556	9,063,471.96	
		INTERRENT REAL ESTATE INVEST	451,371	5,867,823.00	
		RIOCAN REAL ESTATE INVST TR	462,017	10,071,970.60	
カナダドル合計			1,158,944	25,003,265.56 (2,641,344,973)	
オーストラリアドル	投資証券	DEXUS/AU	1,157,255	11,445,251.95	
		GOODMAN GROUP	1,001,247	19,133,830.17	

		GPT GROUP	3,287,899	14,861,303.48	
		NATIONAL STORAGE REIT	2,910,890	6,782,373.70	
		SCENTRE GROUP	2,656,443	7,252,089.39	
		SHOPPING CENTRES AUSTRALASIA	4,691,814	13,230,915.48	
		VICINITY CENTRES	4,416,543	8,148,521.83	
オーストラリアドル合計			20,122,091	80,854,286.00 (7,696,519,484)	
イギリス ポンド	投資証券	BIG YELLOW GROUP PLC	274,025	3,513,000.50	
		DERWENT LONDON PLC	128,630	3,719,979.60	
		EMPIRIC STUDENT PROPERTY PLC	4,423,700	4,043,261.80	
		HAMMERSON PLC	8,302,753	2,132,146.97	
		LAND SECURITIES GROUP PLC	946,832	7,125,857.63	
		SEGRO PLC	1,269,333	13,182,023.20	
		UNITE GROUP PLC/THE	465,295	5,178,733.35	
		WORKSPACE GROUP PLC	255,596	1,717,605.12	
イギリスポンド合計			16,066,164	40,612,608.17 (6,811,140,516)	
香港ドル	投資証券	LINK REIT	2,159,911	150,653,792.25	
香港ドル合計			2,159,911	150,653,792.25 (2,576,179,847)	
シンガ ポールド ル	投資証券	CAPITALAND INTEGRATED COMMER	7,704,300	17,257,632.00	
		MAPLETREE COMMERCIAL TRUST	3,913,000	7,160,790.00	
		SUNTEC REIT	6,707,300	11,201,191.00	
シンガポールドル合計			18,324,600	35,619,613.00 (3,460,445,402)	
ユーロ	投資証券	AEDIFICA	33,666	3,334,617.30	
		EUROCOMMERCIAL PROPERTIES NV	148,982	3,584,506.92	
		INMOBILIARIA COLONIAL SOCIMI	489,609	3,517,840.66	
		KLEPIERRE	263,093	5,467,072.54	
		MERCIALYS	370,706	3,336,354.00	
		MERLIN PROPERTIES SOCIMI SA	543,029	5,587,768.41	
		NSI NV	90,403	3,236,427.40	
ユーロ合計			1,939,488	28,064,587.23 (4,000,326,263)	
合計				135,583,074,329 (124,291,269,729)	

(注1)通貨の種類ごとの小計/合計欄の( )内は、邦貨換算額であります。

(注2)合計金額欄の( )内は、外貨建有価証券に係るもので、内書であります。

外貨建有価証券の内訳

種類	銘柄数	組入株式 時価比率	組入投資証券 時価比率	有価証券の 合計金額に 対する比率
アメリカドル	投資証券 35銘柄		100.00%	71.62%
カナダドル	投資証券 3銘柄		100.00%	1.95%
オーストラリアドル	投資証券 7銘柄		100.00%	5.68%
イギリスポンド	投資証券 8銘柄		100.00%	5.02%
香港ドル	投資証券 1銘柄		100.00%	1.90%
シンガポールドル	投資証券 3銘柄		100.00%	2.55%
ユーロ	株式 1銘柄			
	投資証券 7銘柄		100.00%	2.95%

## 第2 信用取引契約残高明細表

該当事項はありません。

## 第3 デリバティブ取引及び為替予約取引の契約額等及び時価の状況表

(デリバティブ取引に関する注記)に記載しております。

## 2【ファンドの現況】

## 【ワールド・リート・オープン（毎月決算型）】

## 【純資産額計算書】

令和 4年 6月30日現在

（単位：円）

資産総額	129,705,815,488
負債総額	178,828,311
純資産総額（ - ）	129,526,987,177
発行済口数	715,092,824,346口
1口当たり純資産価額（ / ）	0.1811
（10,000口当たり）	（1,811）

（参考）

ワールド・リート・オープン マザーファンド

## 純資産額計算書

令和 4年 6月30日現在

（単位：円）

資産総額	135,159,026,147
負債総額	373,936,778
純資産総額（ - ）	134,785,089,369
発行済口数	44,221,322,834口
1口当たり純資産価額（ / ）	3.0480
（10,000口当たり）	（30,480）

## 第4【内国投資信託受益証券事務の概要】

## （1）名義書換等

該当事項はありません。

ファンドの受益権の帰属は、振替機関等の振替口座簿に記載または記録されることにより定まり、委託会社は、この信託の受益権を取扱う振替機関が社振法の規定により主務大臣の指定を取消された場合または当該指定が効力を失った場合であって、当該振替機関の振替業を承継する者が存在しない場合その他やむを得ない事情がある場合を除き、当該振替受益権を表示する受益証券を発行しません。なお、受益者は、委託会社がやむを得ない事情等により受益証券を発行する場合を除き、受益証券の再発行の請求を行わないものとします。

## （2）受益者等に対する特典

該当事項はありません。

（３）譲渡制限の内容

該当事項はありません。

（４）受益権の譲渡

受益者は、その保有する受益権を譲渡する場合には、当該受益者の譲渡の対象とする受益権が記載または記録されている振替口座簿に係る振替機関等に振替の申請をするものとし、

上記の申請のある場合には、上記の振替機関等は、当該譲渡に係る譲渡人の保有する受益権の口数の減少および譲受人の保有する受益権の口数の増加につき、その備える振替口座簿に記載または記録するものとし、

ただし、上記の振替機関等が振替先口座を開設したものでない場合には、譲受人の振替先口座を開設した他の振替機関等（当該他の振替機関等の上位機関を含みます。）に社振法の規定にしたがい、譲受人の振替先口座に受益権の口数の増加の記載または記録が行われるよう通知するものとし、

上記の振替について、委託会社は、当該受益者の譲渡の対象とする受益権が記載または記録されている振替口座簿に係る振替機関等と譲受人の振替先口座を開設した振替機関等が異なる場合等において、委託会社が必要と認めるときまたはやむを得ない事情があると判断したときは、振替停止日や振替停止期間を設けることができます。

（５）受益権の譲渡の対抗要件

受益権の譲渡は、振替口座簿への記載または記録によらなければ、委託会社および受託会社に対抗することができません。

（６）質権口記載または記録の受益権の取扱いについて

振替機関等の振替口座簿の質権口に記載または記録されている受益権に係る収益分配金の支払い、解約請求の受付け、解約代金および償還金の支払い等については、信託約款の規定によるほか、民法その他の法令等にしたがって取り扱われます。



### 第三部【委託会社等の情報】

#### 第1【委託会社等の概況】

##### 1【委託会社等の概況】

###### （1）資本金の額等

2022年6月末現在、資本金は2,000百万円です。なお、発行可能株式総数は400,000株であり、211,581株を発行済です。最近5年間における資本金の額の増減はありません。

###### （2）委託会社の機構

###### ・会社の意思決定機構

業務執行の基本方針を決定し、取締役の職務の執行を監督する機関として、取締役会を設置します。取締役の選任は、総株主の議決権の3分の1以上を有する株主が出席する株主総会にてその議決権の過半数をもって行い、累積投票によらないものとします。また、取締役会で決定した基本方針に基づき、経営管理全般に関する執行方針その他重要な事項を協議・決定する機関として、経営会議を設置します。

###### ・投資運用の意思決定機構

###### 投資環境見通しの策定

投資環境会議において、国内外の経済・金融情報および各国証券市場等の調査・分析に基づいた投資環境見通しを策定します。

###### 運用戦略の決定

運用戦略委員会において、で策定された投資環境見通しに沿って運用戦略を決定します。

###### 運用計画の決定

で決定された運用戦略に基づいて、各運用部はファンド毎の運用計画を決定します。

###### ポートフォリオの構築

各運用部の担当ファンドマネジャーは、運用部から独立したトレーディング部に売買実行の指示をします。トレーディング部は、事前のチェックを行ったうえで、最良執行をめざして売買の執行を行います。

###### 投資行動のモニタリング1

運用部門は、投資行動がファンドコンセプトおよびファンド毎に定めた運用計画に沿っているかどうかの自律的なチェックを行い、逸脱がある場合は速やかな是正を指示します。

###### 投資行動のモニタリング2

運用部から独立した管理担当部署は、運用に関するパフォーマンス測定、リスク管理および法令・信託約款などの遵守状況等のモニタリングを実施します。この結果は、運用管理委員会等を通じて運用部門にフィードバックされ、必要に応じて是正を指示します。

###### ファンドに係る法人等の管理

受託会社等、ファンドの運営に係る法人については、その業務に関する委託会社の管理担当部署が、体制、業務執行能力、信用力等のモニタリング・評価を実施します。この結果は、リスク管理委員会等を通じて委託会社の経営陣に報告され、必要に応じて是正が指示されます。

###### 運用・管理に関する監督

内部監査担当部署は、運用、管理等に関する委託会社の業務全般についてその健全性・適切性を担保するために、リスク管理、内部統制、ガバナンス・プロセスの適切性・有効性を検証・評価します。その評価結果は問題点の改善方法の提言等も含めて委託会社の経営陣に報告される、内部監査態勢が構築されています。

ファンドの運用体制等は、今後変更される可能性があります。

##### 2【事業の内容及び営業の概況】

「投資信託及び投資法人に関する法律」に定める投資信託委託会社である委託会社は、証券投資信

託の設定を行うとともに「金融商品取引法」に定める金融商品取引業者としてその運用（投資運用業）等を行っています。また「金融商品取引法」に定める第二種金融商品取引業および投資助言業務を行っています。

2022年6月30日現在における委託会社の運用する証券投資信託は以下の通りです。（親投資信託を除きます。）

商品分類	本数 (本)	純資産総額 (百万円)
追加型株式投資信託	904	19,365,803
追加型公社債投資信託	16	1,403,852
単位型株式投資信託	93	425,414
単位型公社債投資信託	52	160,162
合計	1,065	21,355,231

なお、純資産総額の金額については、百万円未満の端数を四捨五入して記載しておりますので、表中の個々の数字の合計と合計欄の数字とは一致しないことがあります。

### 3【委託会社等の経理状況】

#### (1) 財務諸表の作成方法について

委託会社である三菱UFJ国際投信株式会社（以下「当社」という。）の財務諸表は、「財務諸表等の用語、様式及び作成方法に関する規則（昭和38年大蔵省令第59号）」（以下「財務諸表等規則」という。）第2条の規定により、財務諸表等規則及び「金融商品取引業等に関する内閣府令（平成19年内閣府令第52号）」に基づき作成しております。

なお、財務諸表に掲載している金額については、千円未満の端数を切り捨てて表示しております。

#### (2) 監査証明について

当社は、金融商品取引法第193条の2第1項の規定に基づき、第37期事業年度（自令和3年4月1日至令和4年3月31日）の財務諸表について、有限責任監査法人トーマツによる監査を受けております。

#### (1) 【貸借対照表】

(単位：千円)

	第36期 (令和3年3月31日現在)		第37期 (令和4年3月31日現在)	
(資産の部)				
流動資産				
現金及び預金	2	56,803,388	2	51,593,362
有価証券		2,001		293,326
前払費用		598,135		645,109
未収入金		31,359		61,092
未収委託者報酬		13,216,357		15,750,264

未収収益	2	662,230	2	783,790
金銭の信託		2,300,000		8,401,300
その他		269,506		295,584
流動資産合計		73,882,978		77,823,830
固定資産				
有形固定資産				
建物	1	548,902	1	391,042
器具備品	1	1,435,369	1	1,079,023
土地		628,433		628,433
有形固定資産合計		2,612,705		2,098,499
無形固定資産				
電話加入権		15,822		15,822
ソフトウェア		3,569,171		4,381,293
ソフトウェア仮勘定		1,895,190		1,581,652
無形固定資産合計		5,480,184		5,978,768
投資その他の資産				
投資有価証券		18,616,670		16,803,642
関係会社株式		320,136		159,536
投資不動産	1	814,684	1	810,684
長期差入保証金		538,497		524,244
前払年金費用		258,835		189,708
繰延税金資産		916,962		982,406
その他		45,230		45,230
貸倒引当金		23,600		23,600
投資その他の資産合計		21,487,417		19,491,852
固定資産合計		29,580,307		27,569,120
資産合計		103,463,286		105,392,950

(単位：千円)

	第36期 (令和3年3月31日現在)		第37期 (令和4年3月31日現在)	
(負債の部)				
流動負債				
預り金		533,622		565,222
未払金				
未払収益分配金		158,856		197,334
未払償還金		133,877		7,418
未払手数料	2	5,200,810	2	6,423,139
その他未払金	2	4,412,521	2	4,565,457
未払費用	2	4,755,909	2	4,328,968
未払消費税等		752,617		1,112,923
未払法人税等		873,027		769,692
賞与引当金		933,381		942,287
役員賞与引当金		160,710		149,028
その他		691,143		5,517
流動負債合計		18,606,476		19,066,990

固定負債		
長期未払金	21,600	10,800
退職給付引当金	1,145,514	1,246,300
役員退職慰労引当金	117,938	117,938
時効後支払損引当金	245,426	250,214
固定負債合計	1,530,479	1,625,252
負債合計	20,136,956	20,692,243
(純資産の部)		
株主資本		
資本金	2,000,131	2,000,131
資本剰余金		
資本準備金	3,572,096	3,572,096
その他資本剰余金	41,160,616	41,160,616
資本剰余金合計	44,732,712	44,732,712
利益剰余金		
利益準備金	342,589	342,589
その他利益剰余金		
別途積立金	6,998,000	6,998,000
繰越利益剰余金	26,951,289	29,000,498
利益剰余金合計	34,291,879	36,341,088
株主資本合計	81,024,723	83,073,932

(単位：千円)

	第36期 (令和3年3月31日現在)	第37期 (令和4年3月31日現在)
評価・換算差額等		
その他有価証券評価差額金	2,301,606	1,626,775
評価・換算差額等合計	2,301,606	1,626,775
純資産合計	83,326,329	84,700,707
負債純資産合計	103,463,286	105,392,950

## (2) 【損益計算書】

(単位：千円)

	第36期 (自 令和2年4月1日 至 令和3年3月31日)	第37期 (自 令和3年4月1日 至 令和4年3月31日)
営業収益		
委託者報酬	67,963,712	79,977,953
投資顧問料	2,443,980	2,711,169
その他営業収益	21,613	13,459
営業収益合計	70,429,306	82,702,582
営業費用		
支払手数料	2 26,689,896	2 31,644,834

広告宣伝費	668,150	720,785
公告費	250	500
調査費		
調査費	2,077,942	2,430,158
委託調査費	12,035,954	14,557,009
事務委託費	798,528	1,450,062
営業雑経費		
通信費	296,490	138,868
印刷費	378,180	379,428
協会費	51,841	49,590
諸会費	16,613	17,729
事務機器関連費	1,977,769	2,172,978
その他営業雑経費	8,391	649
営業費用合計	45,000,009	53,562,596
一般管理費		
給料		
役員報酬	352,879	414,260
給料・手当	6,461,546	6,496,233
賞与引当金繰入	933,381	942,287
役員賞与引当金繰入	160,710	149,028
福利厚生費	1,272,568	1,282,310
交際費	2,721	4,874
旅費交通費	22,768	21,698
租税公課	402,939	430,233
不動産賃借料	666,331	724,961
退職給付費用	481,135	494,615
役員退職慰労引当金繰入	11,763	-
固定資産減価償却費	1,358,911	2,249,287
諸経費	413,538	379,054
一般管理費合計	12,541,193	13,588,846
営業利益	12,888,103	15,551,139

(単位：千円)

	第36期 (自 令和2年4月1日 至 令和3年3月31日)	第37期 (自 令和3年4月1日 至 令和4年3月31日)
営業外収益		
受取配当金	170,807	243,133
受取利息	2 2,726	2 7,408
投資有価証券償還益	81,557	1,089,101
収益分配金等時効完成分	275,835	137,485
受取賃貸料	2 65,808	2 65,808
その他	12,504	36,211
営業外収益合計	609,239	1,579,148
営業外費用		
投資有価証券償還損	95,946	3,074
時効後支払損引当金繰入	16,395	16,548
事務過誤費		76,076
賃貸関連費用	13,472	15,780

その他		2,932		7,585
営業外費用合計		128,747		119,066
経常利益		13,368,595		17,011,221
特別利益				
投資有価証券売却益		2,007,655		605,706
特別利益合計		2,007,655		605,706
特別損失				
投資有価証券売却損		51,737		28,188
投資有価証券評価損		26,317		36,558
固定資産除却損	1	536	1	13,094
特別損失合計		78,591		77,840
税引前当期純利益		15,297,659		17,539,087
法人税、住民税及び事業税	2	4,755,427	2	5,366,608
法人税等調整額		19,122		22,446
法人税等合計		4,736,304		5,389,054
当期純利益		10,561,354		12,150,032

## (3) 【株主資本等変動計算書】

第36期（自 令和2年4月1日 至 令和3年3月31日）

(単位：千円)

	株主資本								株主資本合計
	資本金	資本剰余金			利益準備金	その他利益剰余金		利益剰余金合計	
		資本準備金	その他資本剰余金	資本剰余金合計		別途積立金	繰越利益剰余金		
当期首残高	2,000,131	3,572,096	41,160,616	44,732,712	342,589	6,998,000	25,847,605	33,188,194	79,921,039
当期変動額									
剰余金の配当							9,457,670	9,457,670	9,457,670
当期純利益							10,561,354	10,561,354	10,561,354
株主資本以外の項目の当期変動額(純額)									
当期変動額合計							1,103,684	1,103,684	1,103,684
当期末残高	2,000,131	3,572,096	41,160,616	44,732,712	342,589	6,998,000	26,951,289	34,291,879	81,024,723

	評価・換算差額等		純資産合計
	その他有価証券評価差額金	評価・換算差額等合計	
当期首残高	1,815	1,815	79,922,854
当期変動額			
剰余金の配当			9,457,670
当期純利益			10,561,354
株主資本以外の項目の当期変動額(純額)	2,299,791	2,299,791	2,299,791
当期変動額合計	2,299,791	2,299,791	3,403,475
当期末残高	2,301,606	2,301,606	83,326,329

第37期（自 令和3年4月1日 至 令和4年3月31日）

(単位：千円)

	株主資本			
	資本金	資本剰余金		利益剰余金
				その他利益剰余金

	資本金	資本 準備金	その他 資本剰余金	資本 剰余金合計	利益 準備金	別途 積立金	繰越利益 剰余金	利益剰余金 合計	株主資本合計
当期首残高	2,000,131	3,572,096	41,160,616	44,732,712	342,589	6,998,000	26,951,289	34,291,879	81,024,723
会計方針の変更による累積的影響額							475,687	475,687	475,687
会計方針の変更を反映した当期首残高	2,000,131	3,572,096	41,160,616	44,732,712	342,589	6,998,000	27,426,976	34,767,566	81,500,410
当期変動額									
剰余金の配当							10,576,511	10,576,511	10,576,511
当期純利益							12,150,032	12,150,032	12,150,032
株主資本以外の項目の当期変動額(純額)									
当期変動額合計							1,573,521	1,573,521	1,573,521
当期末残高	2,000,131	3,572,096	41,160,616	44,732,712	342,589	6,998,000	29,000,498	36,341,088	83,073,932

	評価・換算差額等		純資産合計
	その他 有価証券 評価差額金	評価・換算 差額等合計	
当期首残高	2,301,606	2,301,606	83,326,329
会計方針の変更による累積的影響額			475,687
会計方針の変更を反映した当期首残高	2,301,606	2,301,606	83,802,017
当期変動額			
剰余金の配当			10,576,511
当期純利益			12,150,032
株主資本以外の項目の当期変動額(純額)	674,831	674,831	674,831
当期変動額合計	674,831	674,831	898,690
当期末残高	1,626,775	1,626,775	84,700,707

## [注記事項]

## (重要な会計方針)

## 1. 有価証券の評価基準及び評価方法

## (1) 子会社株式及び関連会社株式

移動平均法による原価法を採用しております。

## (2) その他有価証券

市場価格のない株式等以外のもの

時価法(評価差額は全部純資産直入法により処理し、売却原価は移動平均法により算定)を採用しております。

市場価格のない株式等

移動平均法による原価法を採用しております。

## 2. 金銭の信託の評価基準及び評価方法

時価法を採用しております。

## 3. 固定資産の減価償却の方法

## (1) 有形固定資産及び投資不動産

定率法を採用しております。ただし、平成10年4月1日以降に取得した建物(建物附属設備を除く)並びに平成28年4月1日以降に取得した建物附属設備及び構築物については、定額法を採用しております。

なお、主な耐用年数は以下のとおりであります。

建物	5年～50年
器具備品	2年～20年
投資不動産	3年～47年

## (2) 無形固定資産

定額法を採用しております。

なお、自社利用のソフトウェアについては、社内における利用可能期間(5年)に基づく定額法を採

用しております。

#### 4. 外貨建の資産及び負債の本邦通貨への換算基準

外貨建金銭債権債務は、期末日の直物為替相場により円貨に換算し、換算差額は損益として処理しております。

#### 5. 引当金の計上基準

##### (1) 貸倒引当金

貸付金等の貸倒れによる損失に備えるため、一般債権については貸倒実績率により、貸倒懸念債権等特定の債権については個別に回収可能性を勘案し、回収不能見込額を計上しております。

##### (2) 賞与引当金

従業員賞与の支給に充てるため、支給見込額に基づき計上しております。

##### (3) 役員賞与引当金

役員賞与の支給に充てるため、支給見込額に基づき計上しております。

##### (4) 退職給付引当金

従業員の退職給付に備えるため、当事業年度末における退職給付債務及び年金資産の見込額に基づき計上しております。

退職給付見込額の期間帰属方法

退職給付債務の算定にあたり、退職給付見込額を当事業年度末までの期間に帰属させる方法については、給付算定式基準によっております。

数理計算上の差異及び過去勤務費用の費用処理方法

過去勤務費用は、その発生時の従業員の平均残存勤務期間以内の一定の年数（10年）による定額法により費用処理することとしております。

数理計算上の差異は、その発生時の従業員の平均残存勤務期間以内の一定の年数（主として10年）による定額法により、発生した事業年度の翌期から費用処理することとしております。

##### (5) 役員退職慰労引当金

役員の退職慰労金の支給に備えるため、内規に基づく期末要支給額を計上しております。

##### (6) 時効後支払損引当金

時効成立のため利益計上した収益分配金及び償還金について、受益者からの今後の支払請求に備えるため、過去の支払実績に基づく将来の支払見込額を計上しております。

#### 6. 収益及び費用の計上基準

当社の顧客との契約から生じる収益に関する主要な事業における主要な履行義務の内容及び当該履行義務を充足する通常の時点（収益を認識する通常の時点）は以下のとおりであります。

##### (1) 委託者報酬

投資信託の信託約款に基づき信託財産の運用指図等を行っております。委託者報酬は、純資産総額に一定の報酬率を乗じて日々計算され、確定した報酬を投資信託によって主に年2回受領しております。当該報酬は投資信託の運用期間にわたり収益として認識しております。

##### (2) 投資顧問料

顧客との投資一任及び投資助言契約に基づき運用及び助言を行っております。投資顧問料は、純資産総額に一定の報酬率を乗じて計算され、確定した報酬を主に年4回受領しております。当該報酬は契約期間にわたり収益として認識しております。

#### 7. その他財務諸表作成のための基礎となる事項

##### (1) 連結納税制度の適用

連結納税制度を適用しております。

##### (2) 「連結納税制度からグループ通算制度への移行に係る税効果会計の適用に関する取扱い」の適用

令和2年度税制改正において従来の連結納税制度が見直され、グループ通算制度に移行する税制改正法（「所得税法等の一部を改正する法律」（令和2年法律第8号））が令和2年3月31日に公布されておりますが、繰延税金資産の額について、「連結納税制度からグループ通算制度への移行に係る税効果会計の適用に関する取扱い」（実務対応報告第39号 令和2年3月31日）により「税効果会計に係る会計基準の適用指針」（企業会計基準適用指針第28号 平成30年2月16日）第44項の定めを適用せず、改正前の税法の規定に基づいて算定しております。

なお、翌事業年度の期首から、グループ通算制度を適用する場合における法人税及び地方法人税並びに税効果会計の会計処理及び開示の取り扱いを定めた「グループ通算制度を適用する場合の会計処理及び開示に関する取扱い」（実務対応報告第42号 令和3年8月12日）を適用する予定であります。



## （会計方針の変更）

## (1)収益認識に関する会計基準等の適用

「収益認識に関する会計基準」（企業会計基準第29号 令和2年3月31日。以下「収益認識会計基準」という。）等を当事業年度の期首から適用し、約束した財又はサービスの支配が顧客に移転した時点で当該財又はサービスと交換に受け取ると見込まれる金額で収益を認識することといたしました。収益認識会計基準等の適用については、収益認識会計基準第84項ただし書きに定める経過的な取扱いに従っており、当事業年度の期首より前に新たな会計方針を遡及適用した場合の累積的影響額を、当事業年度の期首の繰越利益剰余金に加減し、当該期首残高から新たな会計方針を適用しております。

この結果、収益認識会計基準等の適用を行う前と比べて、当事業年度の貸借対照表は、流動負債のその他は484,886千円減少、繰延税金資産は148,472千円減少、繰越利益剰余金は336,414千円増加しております。

当事業年度の損益計算書は、委託者報酬、営業利益、経常利益及び税引前当期純利益はそれぞれ200,739千円減少しております。

当事業年度の期首の純資産に累積的影響額が反映されたことにより、株主資本等変動計算書の繰越利益剰余金の期首残高は475,687千円増加しております。

1株当たり情報に与える影響は当該箇所に記載しております。

## (2)時価の算定に関する会計基準等の適用

「時価の算定に関する会計基準」（企業会計基準第30号 令和元年7月4日。以下「時価算定会計基準」という。）等を当事業年度の期首から適用し、時価算定会計基準第19項及び「金融商品に関する会計基準」（企業会計基準第10号 令和元年7月4日）第44-2項に定める経過的な取扱いに従って、時価算定会計基準等が定める新たな会計方針を将来にわたって適用することといたしました。なお、時価算定会計基準等の適用による、財務諸表への影響はありません。また、「金融商品関係」注記において、金融商品の時価のレベルごとの内訳等に関する事項等の注記を行うことといたしました。

## （未適用の会計基準等）

「時価の算定に関する会計基準の適用指針」（企業会計基準適用指針第31号 令和3年6月17日）

## (1)概要

「時価の算定に関する会計基準の適用指針」（企業会計基準委員会 企業会計基準適用指針第31号）の令和3年6月17日の改正は、令和元年7月4日の公表時において、「投資信託の時価の算定」に関する検討には、関係者との協議等に一定の期間が必要と考えられるため、また、「貸借対照表に持分相当額を純額で計上する組合等への出資」の時価の注記についても、一定の検討を要するため、「時価の算定に関する会計基準」公表後、概ね1年をかけて検討を行うこととされていたものが、改正され、公表されたものです。

## (2)適用予定日

令和5年3月期の期首より適用します。

## (3)当該会計基準等の適用による影響

「時価の算定に関する会計基準の適用指針」の適用による財務諸表に与える影響額については、現時点で評価中であります。

## （貸借対照表関係）

## 1.有形固定資産及び投資不動産の減価償却累計額

	第36期 (令和3年3月31日現在)	第37期 (令和4年3月31日現在)
建物	643,920千円	805,250千円
器具備品	1,545,179千円	2,054,366千円
投資不動産	151,833千円	157,995千円

## 2.関係会社に対する主な資産・負債

区分掲記した以外で各科目に含まれるものは次の通りであります。

	第36期 (令和3年3月31日現在)	第37期 (令和4年3月31日現在)
預金	40,328,414千円	43,782,913千円
未収収益	14,138千円	13,741千円

未払手数料	772,495千円	836,105千円
その他未払金	3,425,136千円	3,887,520千円
未払費用	349,222千円	337,847千円

## (損益計算書関係)

## 1. 固定資産除却損の内訳

	第36期 (自 令和2年4月1日 至 令和3年3月31日)	第37期 (自 令和3年4月1日 至 令和4年3月31日)
建物	-	2,599千円
器具備品	536千円	10,495千円
計	536千円	13,094千円

## 2. 関係会社に対する主な取引

区分掲記した以外で各科目に含まれるものは次の通りであります。

	第36期 (自 令和2年4月1日 至 令和3年3月31日)	第37期 (自 令和3年4月1日 至 令和4年3月31日)
支払手数料	5,128,270千円	5,153,589千円
受取利息	143千円	7,377千円
受取賃貸料	65,808千円	65,808千円
法人税、住民税及び事業税	3,492,898千円	4,062,765千円

## (株主資本等変動計算書関係)

第36期(自 令和2年4月1日 至 令和3年3月31日)

## 1. 発行済株式の種類及び総数に関する事項

	当事業年度期首 株式数 (株)	当事業年度増加 株式数 (株)	当事業年度減少 株式数 (株)	当事業年度末 株式数 (株)
発行済株式				
普通株式	211,581	-	-	211,581
合計	211,581	-	-	211,581

## 2. 配当に関する事項

## (1) 配当金支払額

令和2年6月26日開催の定時株主総会において、次のとおり決議しております。

配当金の総額	9,457,670千円
1株当たり配当額	44,700円
基準日	令和2年3月31日
効力発生日	令和2年6月29日

## (2) 基準日が当事業年度に属する配当のうち、配当の効力発生日が翌事業年度となるもの

令和3年6月28日開催の定時株主総会において、次のとおり決議しております。

配当金の総額	10,576,511千円
配当の原資	利益剰余金
1株当たり配当額	49,988円
基準日	令和3年3月31日
効力発生日	令和3年6月29日

第37期(自 令和3年4月1日 至 令和4年3月31日)

## 1. 発行済株式の種類及び総数に関する事項

	当事業年度期首 株式数 (株)	当事業年度増加 株式数 (株)	当事業年度減少 株式数 (株)	当事業年度末 株式数 (株)
発行済株式				
普通株式	211,581	-	-	211,581

合計	211,581	-	-	211,581
----	---------	---	---	---------

## 2. 配当に関する事項

## (1) 配当金支払額

令和3年6月28日開催の定時株主総会において、次のとおり決議しております。

配当金の総額	10,576,511千円
1株当たり配当額	49,988円
基準日	令和3年3月31日
効力発生日	令和3年6月29日

## (2) 基準日が当事業年度に属する配当のうち、配当の効力発生日が翌事業年度となるもの

令和4年6月28日開催の定時株主総会の議案として、普通株式の配当に関する事項を次のとおり提案しております。

配当金の総額	6,075,125千円
配当の原資	利益剰余金
1株当たり配当額	28,713円
基準日	令和4年3月31日
効力発生日	令和4年6月29日

## (リース取引関係)

## 借主側

オペレーティング・リース取引

オペレーティング・リース取引のうち解約不能のものに係る未経過リース料

	第36期	第37期
	(令和3年3月31日現在)	(令和4年3月31日現在)
1年内	709,808千円	709,808千円
1年超	709,808千円	414,054千円
合計	1,419,616千円	1,123,863千円

## (金融商品関係)

## 1. 金融商品の状況に関する事項

## (1) 金融商品に対する取組方針

資金運用については銀行預金、金銭の信託（合同運用指定金銭信託）で運用し、金融機関からの資金調達は行っておりません。

## (2) 金融商品の内容及びそのリスク

投資有価証券は主として投資信託であり、価格変動リスクに晒されております。

## (3) 金融商品に係るリスク管理体制

内部管理規程に従って月次でリスク資本を認識し、経営会議に報告しております。

## 2. 金融商品の時価等に関する事項

貸借対照表計上額、時価及びこれらの差額については、次のとおりであります。なお、市場価格のない株式等は、次表には含まれておりません（（注2）参照）。

## 第36期(令和3年3月31日現在)

	貸借対照表 計上額(千円)	時価(千円)	差額(千円)
(1) 有価証券	2,001	2,001	-
(2) 金銭の信託	2,300,000	2,300,000	-
(3) 投資有価証券	18,585,310	18,585,310	-
資産計	20,887,311	20,887,311	-

(注1) 「現金及び預金」、「未収委託者報酬」、「未払手数料」については短期間で決済されるため時価が帳簿価額に近似するものであることから、記載を省略しております。

(注2) 時価を把握することが極めて困難と認められる金融商品

非上場株式（前事業年度の貸借対照表計上額31,360千円）は、市場価格がなく、時価を把握することが極めて困難と認められるため、「(3) 投資有価証券」には含めておりません。

また、子会社株式及び関連会社株式（前事業年度の貸借対照表計上額 子会社株式160,600千

円 関連会社株式159,536千円)は、市場価格がなく、時価を把握することが極めて困難と認められるため、記載しておりません。

(注3) 金融商品の時価等に関する事項についての補足説明

金融商品の時価の算定においては変動要因を織り込んでいるため、異なる前提条件等を採用することにより、当該価額が変動することもあります。

(注4) 金銭債権及び満期のある有価証券の決算日後の償還予定額

第36期(令和3年3月31日現在)

(単位：千円)

	1年以内	1年超 5年以内	5年超 10年以内	10年超
現金及び預金	56,803,388	-	-	-
金銭の信託	2,300,000	-	-	-
未収委託者報酬	13,216,357	-	-	-
有価証券及び投資有価証券				
その他有価証券のうち満期があるもの				
投資信託	2,001	8,412,286	3,123,026	11,398
合計	72,321,747	8,412,286	3,123,026	11,398

第37期(令和4年3月31日現在)

	貸借対照表 計上額(千円)	時価(千円)	差額(千円)
(1) 有価証券	293,326	293,326	-
(2) 金銭の信託	8,401,300	8,401,300	-
(3) 投資有価証券	16,772,282	16,772,282	-
資産計	25,466,909	25,466,909	-

(注1) 「現金及び預金」、「未収委託者報酬」、「未払手数料」については短期間で決済されるため時価が帳簿価額に近似するものであることから、記載を省略しております。

(注2) 市場価格のない株式等

非上場株式(当事業年度の貸借対照表計上額31,360千円)は、市場価格がないため、「(3)投資有価証券」には含めておりません。

また、関連会社株式(当事業年度の貸借対照表計上額 関連会社株式159,536千円)は、市場価格がないため、記載しておりません。

(注3) 金融商品の時価等に関する事項についての補足説明

金融商品の時価の算定においては変動要因を織り込んでいるため、異なる前提条件等を採用することにより、当該価額が変動することもあります。

(注4) 金銭債権及び満期のある有価証券の決算日後の償還予定額

第37期(令和4年3月31日現在)

(単位：千円)

	1年以内	1年超 5年以内	5年超 10年以内	10年超
現金及び預金	51,593,362	-	-	-
金銭の信託	8,401,300	-	-	-
未収委託者報酬	15,750,264	-	-	-
有価証券及び投資有価証券				
その他有価証券のうち満期があるもの				
投資信託	293,326	6,911,464	3,695,585	-
合計	76,038,253	6,911,464	3,695,585	-

3. 金融商品の時価のレベルごとの内訳等に関する事項

金融商品の時価を、時価の算定に係るインプットの観察可能性及び重要性に応じて、以下の3つのレベルに分類しております。

レベル1の時価：観察可能な時価の算定に係るインプットのうち、活発な市場において形成される当該時価の算定の対象となる資産又は負債に関する相場価格により算定した時価

レベル2の時価：観察可能な時価の算定に係るインプットのうち、レベル1のインプット以外の時価

の算定に係るインプットを用いて算定した時価

レベル3の時価：観察できない時価の算定に係るインプットを使用して算定した時価

時価の算定に重要な影響を与えるインプットを複数使用している場合には、それらのインプットがそれぞれ属するレベルのうち、時価の算定における優先順位が最も低いレベルに時価を分類しております。

なお、財務諸表等規則附則（令和3年9月24日内閣府令第9号）に基づく経過措置を適用した投資信託（貸借対照表計上額 有価証券 293,326千円、投資有価証券16,772,282千円）は、次表には含めておりません。

時価をもって貸借対照表計上額とする金融資産及び金融負債

区分	時価（千円）			
	レベル1	レベル2	レベル3	合計
金銭の信託	-	8,401,300	-	8,401,300
資産計	-	8,401,300	-	8,401,300

（注）時価の算定に用いた評価技法及び時価の算定に係るインプットの説明

金銭の信託

取引先金融機関から提示された価格等に基づき算定しており、レベル2の時価に分類しております。

（有価証券関係）

#### 1. 子会社株式及び関連会社株式

前事業年度の子会社株式及び関連会社株式（貸借対照表計上額は子会社株式160,600千円、関連会社株式159,536千円）は、市場価格がなく、時価を把握することが極めて困難と認められるため、記載しておりません。

また、当事業年度の関連会社株式（貸借対照表計上額は関連会社株式159,536千円）は、市場価格がないため、記載しておりません。

#### 2. その他有価証券

第36期(令和3年3月31日現在)

	種類	貸借対照表計上額 (千円)	取得原価 (千円)	差額(千円)
貸借対照表計上額が取得原価を超えるもの	株式	-	-	-
	債券	-	-	-
	その他	14,810,957	11,362,471	3,448,485
	小計	14,810,957	11,362,471	3,448,485
貸借対照表計上額が取得原価を超えないもの	株式	-	-	-
	債券	-	-	-
	その他	6,076,354	6,207,447	131,093
	小計	6,076,354	6,207,447	131,093
合計		20,887,311	17,569,919	3,317,392

（注）「その他」には、貸借対照表の「金銭の信託」（貸借対照表計上額は2,300,000千円、取得原価は2,300,000千円）を含めております。

非上場株式（貸借対照表計上額は31,360千円）は、市場価格がなく、時価を把握することが極めて困難と認められるため、含めておりません。

第37期(令和4年3月31日現在)

	種類	貸借対照表計上額 (千円)	取得原価 (千円)	差額(千円)
貸借対照表計上額が取得原価を超えるもの	株式	-	-	-
	債券	-	-	-
	その他	19,193,250	16,560,340	2,632,910
	小計	19,193,250	16,560,340	2,632,910
貸借対照表計上	株式	-	-	-

額が取得原価を 超えないもの	債券	-	-	-
	その他	6,273,658	6,561,836	288,177
	小計	6,273,658	6,561,836	288,177
	合計	25,466,909	23,122,176	2,344,732

(注)「その他」には、貸借対照表の「金銭の信託」（貸借対照表計上額は8,401,300千円、取得原価は8,400,000千円）を含めております。

非上場株式（貸借対照表計上額は31,360千円）は、市場価格がないため、含めておりません。

### 3.売却したその他有価証券

第36期（自 令和2年4月1日 至 令和3年3月31日）

種類	売却額（千円）	売却益の合計額（千円）	売却損の合計額（千円）
株式	-	-	-
債券	-	-	-
その他	5,747,529	2,007,655	51,737
合計	5,747,529	2,007,655	51,737

第37期（自 令和3年4月1日 至 令和4年3月31日）

種類	売却額（千円）	売却益の合計額（千円）	売却損の合計額（千円）
株式	-	-	-
債券	-	-	-
その他	4,164,921	605,706	28,188
合計	4,164,921	605,706	28,188

### 4.減損処理を行った有価証券

前事業年度において、有価証券について26,317千円（その他有価証券のその他26,317千円）減損処理を行っております。

当事業年度において、有価証券について36,558千円（その他有価証券のその他36,558千円）減損処理を行っております。

なお、減損処理にあたっては、期末における時価が取得原価に比べ50%以上下落した場合、及び30%以上50%未満下落し、回復可能性等の合理的反証がない場合に行っております。

（退職給付関係）

#### 1.採用している退職給付制度の概要

当社は、確定給付型の制度として、確定給付企業年金制度（積立型制度）及び退職一時金制度（非積立型制度）を設けております。また確定拠出型の制度として、確定拠出年金制度を設けております。

#### 2.確定給付制度

##### (1)退職給付債務の期首残高と期末残高の調整表

	第36期 (自 令和2年4月1日 至 令和3年3月31日)	第37期 (自 令和3年4月1日 至 令和4年3月31日)
退職給付債務の期首残高	3,718,736 千円	3,729,235 千円
勤務費用	203,106	198,457
利息費用	19,110	21,549
数理計算上の差異の 発生額	18,826	46,069
退職給付の支払額	192,890	179,650
過去勤務費用の発生額	-	-
退職給付債務の期末残高	3,729,235	3,723,521

##### (2)年金資産の期首残高と期末残高の調整表

	第36期 (自 令和2年4月1日 至 令和3年3月31日)	第37期 (自 令和3年4月1日 至 令和4年3月31日)
--	-------------------------------------	-------------------------------------

年金資産の期首残高	2,460,824	千円	2,649,846	千円
期待運用収益	44,130		47,588	
数理計算上の差異の発生額	304,281		1,824	
事業主からの拠出額	-		-	
退職給付の支払額	159,390		115,331	
年金資産の期末残高	2,649,846		2,583,927	

## (3)退職給付債務及び年金資産の期末残高と貸借対照表に計上された退職給付引当金及び前払年金費用の調整表

	第36期 (令和3年3月31日現在)	第37期 (令和4年3月31日現在)
積立型制度の退職給付債務	2,810,893	2,675,015
年金資産	2,649,846	2,583,927
	161,046	91,087
非積立型制度の退職給付債務	918,342	1,048,506
未積立退職給付債務	1,079,388	1,139,593
未認識数理計算上の差異	161,333	205,679
未認識過去勤務費用	354,043	288,681
貸借対照表に計上された負債と資産の純額	886,678	1,056,591
退職給付引当金	1,145,514	1,246,300
前払年金費用	258,835	189,708
貸借対照表に計上された負債と資産の純額	886,678	1,056,591

## (4)退職給付費用及びその内訳項目の金額

	第36期 (自 令和2年4月1日 至 令和3年3月31日)	第37期 (自 令和3年4月1日 至 令和4年3月31日)
勤務費用	203,106	198,457
利息費用	19,110	21,549
期待運用収益	44,130	47,588
数理計算上の差異の費用処理額	41,361	3,547
過去勤務費用の費用処理額	65,361	65,361
その他	44,446	109,013
確定給付制度に係る退職給付費用	329,255	343,245

(注)「その他」は受入出向者に係る出向元への退職給付費用負担額、再就職支援金及び退職金です。

## (5)年金資産に関する事項

## 年金資産の主な内訳

年金資産合計に対する主な分類ごとの比率は、次のとおりであります。

	第36期 (令和3年3月31日現在)	第37期 (令和4年3月31日現在)
債券	62.7 %	62.0 %
株式	35.4	36.3
その他	1.9	1.7
合計	100	100

## 長期期待運用収益率の設定方法

年金資産の長期期待運用収益率を決定するため、現在及び予想される年金資産の配分と年金資産を構成する多様な資産からの現在及び将来期待される長期の収益率を考慮しております。

## (6) 数理計算上の計算基礎に関する事項

## 主要な数理計算上の計算基礎

	第36期 (令和3年3月31日現在)	第37期 (令和4年3月31日現在)
割引率	0.051～0.59%	0.078～0.72%
長期期待運用収益率	1.5～1.8%	1.5～1.8%

## 3. 確定拠出制度

当社の確定拠出制度への要拠出額は、前事業年度151,880千円、当事業年度151,370千円であります。

## (税効果会計関係)

## 1. 繰延税金資産及び繰延税金負債の発生の主な原因別の内訳

	第36期 (令和3年3月31日現在)	第37期 (令和4年3月31日現在)
<b>繰延税金資産</b>		
減損損失	418,394千円	410,082千円
投資有価証券評価損	188,859	65,490
未払事業税	180,263	165,702
賞与引当金	285,801	288,528
役員賞与引当金	25,472	25,799
役員退職慰労引当金	36,112	36,112
退職給付引当金	350,756	381,617
減価償却超過額	68,024	145,316
委託者報酬	209,938	-
長期差入保証金	48,639	52,869
時効後支払損引当金	75,149	76,615
連結納税適用による時価評価	38,873	35,311
その他	87,023	76,257
繰延税金資産 小計	2,013,308	1,759,702
評価性引当額	-	-
繰延税金資産 合計	2,013,308	1,759,702
<b>繰延税金負債</b>		
前払年金費用	79,225	58,088
連結納税適用による時価評価	1,203	1,149
その他有価証券評価差額金	1,015,785	717,957
その他	101	101
繰延税金負債 合計	1,096,346	777,296
繰延税金資産の純額	916,962	982,406

## 2. 法定実効税率と税効果会計適用後の法人税等の負担率との差異の原因となった主な項目別の内訳

第36期（令和3年3月31日現在）及び第37期（令和4年3月31日現在）

法定実効税率と税効果会計適用後の法人税等の負担率との差が法定実効税率の100分の5以下であるため注記を省略しております。

## (収益認識関係)

## 1. 顧客との契約から生じる収益を分解した情報

収益及び契約から生じるキャッシュ・フローの性質、金額、時期及び不確実性に影響を及ぼす主要な



要因に基づく区分に当該収益を分解した情報については、重要性が乏しいため記載を省略しております。

## 2.顧客との契約から生じる収益を理解するための基礎となる情報

収益を理解するための基礎となる情報は、「（重要な会計方針）の6.収益および費用の計上基準」に記載のとおりであります。

## 3.顧客との契約に基づく履行義務の充足と当該契約から生じるキャッシュ・フローとの関係並びに当事業年度末において存在する顧客との契約から翌事業年度以降に認識すると見込まれる収益の金額及び時期に関する情報

重要性が乏しいため記載を省略しております。

（セグメント情報等）

### [セグメント情報]

第36期（自 令和2年4月1日 至 令和3年3月31日）及び第37期（自 令和3年4月1日 至 令和4年3月31日）

当社は、資産運用業の単一セグメントであるため、記載を省略しております。

### [関連情報]

第36期（自 令和2年4月1日 至 令和3年3月31日）及び第37期（自 令和3年4月1日 至 令和4年3月31日）

#### 1.製品及びサービスごとの情報

単一の製品・サービスの区分の外部顧客への営業収益が損益計算書の営業収益の90%を超えるため、記載を省略しております。

#### 2.地域ごとの情報

##### （1）営業収益

投資信託の受益者の情報を制度上把握していないため、記載を省略しております。

##### （2）有形固定資産

本邦以外に所在している有形固定資産がないため、該当事項はありません。

#### 3.主要な顧客ごとの情報

投資信託の受益者の情報を制度上把握していないため、記載を省略しております。

### [報告セグメントごとの固定資産の減損損失に関する情報]

当社は、資産運用業の単一セグメントであるため、記載を省略しております。

### [報告セグメントごとののれんの償却額及び未償却残高に関する情報]

当社は、資産運用業の単一セグメントであるため、記載を省略しております。

### [報告セグメントごとの負ののれん発生益に関する情報]

当社は、資産運用業の単一セグメントであるため、記載を省略しております。

## （関連当事者情報）

### 1.関連当事者との取引

#### （1）財務諸表提出会社の親会社及び主要株主等

第36期（自 令和2年4月1日 至 令和3年3月31日）

種類	会社等の名称	所在地	資本金	事業の内容	議決権等の所有 (被所有) 割合	関連当事者との関係	取引の内容	取引金額 (注4)	科目	期末残高 (注4)
親会社	㈱三菱UFJ フィナンシャル・ グループ	東京都 千代田 区	2,141,513 百万円	銀行持株 会社業	被所有 間接 100.0%	連結納税	連結納税に 伴う支払 (注1)	3,492,898 千円	その他未払金	3,425,136 千円
親	三菱UFJ 信託銀行㈱	東京都 千代田 区	324,279 百万円	信託業、 銀行業	被所有 直接 100.0%	当社投資信託の 募集の取扱及び 投資信託に係る 事務代行の委託 等	投資信託に 係る事務代 行手数料の 支払 (注2)	5,128,270 千円	未払手数料	772,495 千円

会社					投資の助言 役員の兼任	投資助言料 (注3)	523,327 千円	未払費用	290,120 千円
----	--	--	--	--	----------------	---------------	---------------	------	---------------

## 第37期(自 令和3年4月1日 至 令和4年3月31日)

種類	会社等の 名称	所在地	資本金	事業の 内容	議決権等 の所有 (被所有) 割合	関連当事者 との関係	取引の内容	取引金額 (注4)	科目	期末残高 (注4)
親会社	㈱三菱UFJ フィナンシャル・ グループ	東京都 千代田 区	2,141,513 百万円	銀行持株 会社業	被所有 間接 100.0%	連結納税	連結納税に 伴う支払 (注1)	4,062,765 千円	その他未払金	3,887,520 千円
親会社	三菱UFJ 信託銀行㈱	東京都 千代田 区	324,279 百万円	信託業、 銀行業	被所有 直接 100.0%	当社投資信託の 募集の取扱及び 投資信託に係る 事務代行の委託 等	投資信託に 係る事務代 行手数料の 支払 (注2)	5,153,589 千円	未払手数料	836,105 千円
						投資の助言 役員の兼任	投資助言料 (注3)	499,388 千円	未払費用	272,264 千円

## 取引条件及び取引条件の決定方針等

(注) 1. 連結納税制度に基づく連結法人税の支払予定額であります。

2. 投資信託に係る事務代行手数料については、商品毎に、過去の料率、市場実勢等を勘案して決定しております。

3. 投資助言料については、市場実勢を勘案して決定しております。

4. 上記金額のうち、取引金額は消費税等を含まず、期末残高は消費税等を含んで表示しております。

## (2)財務諸表提出会社と同一の親会社をもつ会社等

## 第36期(自 令和2年4月1日 至 令和3年3月31日)

種類	会社等の 名称	所在地	資本金	事業の 内容	議決権等 の所有 (被所有) 割合	関連当事者 との関係	取引の内容	取引金額 (注2)	科目	期末残高 (注2)
同一の親会社を持つ会社	㈱三菱UFJ 銀行	東京都 千代田 区	1,711,958 百万円	銀行業	なし	当社投資信託の 募集の取扱及び 投資信託に係る 事務代行の委託 等	投資信託に 係る事務代 行手数料 の支払 (注1)	3,729,785 千円	未払手数料	764,501 千円
同一の親会社を持つ会社	三菱UFJ モルガン・ スタンレー 証券㈱	東京都 千代田 区	40,500 百万円	証券業	なし	当社投資信託の 募集の取扱及び 投資信託に係る 事務代行の委託 等	投資信託に 係る事務代 行手数料 の支払 (注1)	5,655,482 千円	未払手数料	1,193,245 千円

## 第37期(自 令和3年4月1日 至 令和4年3月31日)

種類	会社等の名称	所在地	資本金	事業の内容	議決権等の所有(被所有)割合	関連当事者との関係	取引の内容	取引金額(注2)	科目	期末残高(注2)
同一の親会社を持つ会社	㈱三菱UFJ銀行	東京都千代田区	1,711,958 百万円	銀行業	なし	当社投資信託の募集の取扱及び投資信託に係る事務代行の委託等	投資信託に係る事務代行手数料の支払(注1)	4,097,951 千円	未払手数料	838,058 千円
同一の親会社を持つ会社	三菱UFJモルガン・スタンレー証券㈱	東京都千代田区	40,500 百万円	証券業	なし	当社投資信託の募集の取扱及び投資信託に係る事務代行の委託等	投資信託に係る事務代行手数料の支払(注1)	7,025,984 千円	未払手数料	1,319,958 千円

## 取引条件及び取引条件の決定方針等

(注) 1. 投資信託に係る事務代行手数料については、商品毎に、過去の料率、市場実勢等を勘案して決定しております。

2. 上記金額のうち、取引金額は消費税等を含まず、期末残高は消費税等を含んで表示しております。

## 2. 親会社に関する注記

株式会社三菱UFJフィナンシャル・グループ（東京証券取引所、名古屋証券取引所及びニューヨーク証券取引所に上場）

三菱UFJ信託銀行株式会社（非上場）

## （1株当たり情報）

	第36期 (自 令和2年4月1日 至 令和3年3月31日)	第37期 (自 令和3年4月1日 至 令和4年3月31日)
1株当たり純資産額	393,827.09円	400,322.84円
1株当たり当期純利益金額	49,916.36円	57,424.97円

(注) 1. 潜在株式調整後1株当たり当期純利益金額については、潜在株式が存在しないため、記載しておりません。

2. 「会計方針の変更」に記載のとおり、「収益認識に関する会計基準」（企業会計基準第29号 令和2年3月31日）等を適用し、「収益認識に関する会計基準」第84項ただし書きに定める経過的な取扱いに従っております。この結果、当事業年度の1株当たり純資産額は2,248.25円増加し、1株当たり純利益金額は658.24円減少しております。

3. 1株当たり当期純利益金額の算定上の基礎は、以下のとおりであります。

	第36期 (自 令和2年4月1日 至 令和3年3月31日)	第37期 (自 令和3年4月1日 至 令和4年3月31日)
当期純利益金額（千円）	10,561,354	12,150,032
普通株主に帰属しない金額（千円）	-	-
普通株式に係る当期純利益金額（千円）	10,561,354	12,150,032
普通株式の期中平均株式数（株）	211,581	211,581

## 4【利害関係人との取引制限】

委託会社は、「金融商品取引法」の定めるところにより、利害関係人との取引について、次に掲げる行為が禁止されています。

自己またはその取締役もしくは執行役との間における取引を行うことを内容とした運用を行うこと(投資者の保護に欠け、もしくは取引の公正を害し、または金融商品取引業の信用を失墜させるおそれがないものとして内閣府令で定めるものを除きます。)

運用財産相互間において取引を行うことを内容とした運用を行うこと(投資者の保護に欠け、もしくは取引の公正を害し、または金融商品取引業の信用を失墜させるおそれがないものとして内閣府令で定めるものを除きます。)

通常取引の条件と異なる条件であって取引の公正を害するおそれのある条件で、委託会社の親法人等(委託会社の総株主等の議決権の過半数を保有していることその他の当該金融商品取引業者と密接な関係を有する法人その他の団体として政令で定める要件に該当する者をいいます。以下において同じ。)または子法人等(委託会社が総株主等の議決権の過半数を保有していることその他の当該金融商品取引業者と密接な関係を有する法人その他の団体として政令で定める要件に該当する者をいいます。以下同じ。)と有価証券の売買その他の取引または店頭デリバティブ取引を行うこと。

委託会社の親法人等または子法人等の利益を図るため、その行う投資運用業に関して運用の方針、運用財産の額もしくは市場の状況に照らして不必要な取引を行うことを内容とした運用を行うこと。

上記に掲げるもののほか、委託会社の親法人等または子法人等が関与する行為であって、投資者の保護に欠け、もしくは取引の公正を害し、または金融商品取引業の信用を失墜させるおそれのあるものとして内閣府令で定める行為

## 5【その他】

定款の変更等

定款の変更に関しては、株主総会の決議が必要です。

訴訟事件その他重要事項

該当事項はありません。

## 第2【その他の関係法人の概況】

## 1【名称、資本金の額及び事業の内容】

## (1) 受託会社

名称：三菱UFJ信託銀行株式会社

(再信託受託会社：日本マスタートラスト信託銀行株式会社)

資本金の額：324,279百万円(2022年3月末現在)

事業の内容：銀行業務および信託業務を営んでいます。

## (2) 販売会社

名称	資本金の額 (2022年3月末現在)	事業の内容
株式会社三菱UFJ銀行	1,711,958 百万円	銀行業務を営んでいます。
PayPay銀行株式会社	37,250 百万円	銀行業務を営んでいます。
ソニー銀行株式会社	38,500 百万円	銀行業務を営んでいます。
株式会社イオン銀行	51,250 百万円	銀行業務を営んでいます。
株式会社秋田銀行	14,100 百万円	銀行業務を営んでいます。
株式会社荘内銀行	8,500 百万円	銀行業務を営んでいます。
株式会社きらぼし銀行	43,734 百万円	銀行業務を営んでいます。
株式会社八十二銀行	52,243 百万円	銀行業務を営んでいます。

スルガ銀行株式会社	30,043	百万円	銀行業務を営んでいます。
株式会社清水銀行	10,816	百万円	銀行業務を営んでいます。
株式会社三十三銀行	37,461	百万円	銀行業務を営んでいます。
株式会社百五銀行	20,000	百万円	銀行業務を営んでいます。
株式会社滋賀銀行	33,076	百万円	銀行業務を営んでいます。
株式会社南都銀行	37,924	百万円	銀行業務を営んでいます。
株式会社但馬銀行	5,481	百万円	銀行業務を営んでいます。
株式会社筑邦銀行	8,000	百万円	銀行業務を営んでいます。
三菱UFJ信託銀行株式会社	324,279	百万円	銀行業務および信託業務を営んでいます。
株式会社福島銀行	18,682	百万円	銀行業務を営んでいます。
株式会社京葉銀行	49,759	百万円	銀行業務を営んでいます。
株式会社東日本銀行	38,300	百万円	銀行業務を営んでいます。
株式会社神奈川銀行	6,191	百万円	銀行業務を営んでいます。
株式会社大光銀行	10,000	百万円	銀行業務を営んでいます。
株式会社長野銀行	13,017	百万円	銀行業務を営んでいます。
株式会社静岡中央銀行	2,000	百万円	銀行業務を営んでいます。
株式会社愛知銀行	18,000	百万円	銀行業務を営んでいます。
株式会社中京銀行	31,879	百万円	銀行業務を営んでいます。
株式会社トマト銀行	17,810	百万円	銀行業務を営んでいます。
株式会社西京銀行	28,497	百万円	銀行業務を営んでいます。
株式会社福岡中央銀行	4,000	百万円	銀行業務を営んでいます。
株式会社佐賀共栄銀行	2,679	百万円	銀行業務を営んでいます。
株式会社豊和銀行	12,495	百万円	銀行業務を営んでいます。
株式会社宮崎太陽銀行	12,252	百万円	銀行業務を営んでいます。
岡崎信用金庫	3,049	百万円	金融業務を営んでいます。
アイザワ証券株式会社	3,000	百万円	金融商品取引法に定める第一種金融商品取引業を営んでいます。
auカブコム証券株式会社	7,196	百万円	金融商品取引法に定める第一種金融商品取引業を営んでいます。
リーディング証券株式会社	550	百万円	金融商品取引法に定める第一種金融商品取引業を営んでいます。
今村証券株式会社	857	百万円	金融商品取引法に定める第一種金融商品取引業を営んでいます。
臼木証券株式会社	100	百万円	金融商品取引法に定める第一種金融商品取引業を営んでいます。
とちぎんTT証券株式会社	1,001	百万円	金融商品取引法に定める第一種金融商品取引業を営んでいます。
PWM日本証券株式会社	3,000	百万円	金融商品取引法に定める第一種金融商品取引業を営んでいます。
株式会社SBI証券	48,323	百万円	金融商品取引法に定める第一種金融商品取引業を営んでいます。

岡三証券株式会社	5,000 百万円	金融商品取引法に定める第一種 金融商品取引業を営んでいま す。
岡地証券株式会社	1,500 百万円	金融商品取引法に定める第一種 金融商品取引業を営んでいま す。
おきぎん証券株式会社	850 百万円	金融商品取引法に定める第一種 金融商品取引業を営んでいま す。
木村証券株式会社	500 百万円	金融商品取引法に定める第一種 金融商品取引業を営んでいま す。
エイチ・エス証券株式会社	3,000 百万円	金融商品取引法に定める第一種 金融商品取引業を営んでいま す。
きらぼしライフデザイン証券 株式会社	3,000 百万円	金融商品取引法に定める第一種 金融商品取引業を営んでいま す。
あかつき証券株式会社	3,067 百万円	金融商品取引法に定める第一種 金融商品取引業を営んでいま す。
光世証券株式会社	12,000 百万円	金融商品取引法に定める第一種 金融商品取引業を営んでいま す。
岩井コスモ証券株式会社	13,500 百万円	金融商品取引法に定める第一種 金融商品取引業を営んでいま す。
株式会社しん証券さかもと	300 百万円	金融商品取引法に定める第一種 金融商品取引業を営んでいま す。
篠山証券株式会社	100 百万円	金融商品取引法に定める第一種 金融商品取引業を営んでいま す。
静銀ティーエム証券株式会社	3,000 百万円	金融商品取引法に定める第一種 金融商品取引業を営んでいま す。
島大証券株式会社	100 百万円	金融商品取引法に定める第一種 金融商品取引業を営んでいま す。
荘内証券株式会社	100 百万円	金融商品取引法に定める第一種 金融商品取引業を営んでいま す。
新大垣証券株式会社	175 百万円	金融商品取引法に定める第一種 金融商品取引業を営んでいま す。
GMOクリック証券株式会社	4,346 百万円	金融商品取引法に定める第一種 金融商品取引業を営んでいま す。
北洋証券株式会社	3,000 百万円	金融商品取引法に定める第一種 金融商品取引業を営んでいま す。

十六TT証券株式会社	3,000 百万円	金融商品取引法に定める第一種 金融商品取引業を営んでいま す。
ニュース証券株式会社	1,000 百万円	金融商品取引法に定める第一種 金融商品取引業を営んでいま す。
スターツ証券株式会社	500 百万円	金融商品取引法に定める第一種 金融商品取引業を営んでいま す。
めぶき証券株式会社	3,000 百万円	金融商品取引法に定める第一種 金融商品取引業を営んでいま す。
立花証券株式会社	6,695 百万円	金融商品取引法に定める第一種 金融商品取引業を営んでいま す。
大万証券株式会社	100 百万円	金融商品取引法に定める第一種 金融商品取引業を営んでいま す。
むさし証券株式会社	5,000 百万円	金融商品取引法に定める第一種 金融商品取引業を営んでいま す。
楽天証券株式会社	17,495 百万円	金融商品取引法に定める第一種 金融商品取引業を営んでいま す。
東海東京証券株式会社	6,000 百万円	金融商品取引法に定める第一種 金融商品取引業を営んでいま す。
東武証券株式会社	420 百万円	金融商品取引法に定める第一種 金融商品取引業を営んでいま す。
内藤証券株式会社	3,002 百万円	金融商品取引法に定める第一種 金融商品取引業を営んでいま す。
南都まほろば証券株式会社	3,000 百万円	金融商品取引法に定める第一種 金融商品取引業を営んでいま す。
フィリップ証券株式会社	950 百万円	金融商品取引法に定める第一種 金融商品取引業を営んでいま す。
西日本シティTT証券株式会 社	3,000 百万円	金融商品取引法に定める第一種 金融商品取引業を営んでいま す。
SMB C日興証券株式会社	10,000 百万円	金融商品取引法に定める第一種 金融商品取引業を営んでいま す。
マネックス証券株式会社	12,200 百万円	金融商品取引法に定める第一種 金融商品取引業を営んでいま す。
日産証券株式会社	1,500 百万円	金融商品取引法に定める第一種 金融商品取引業を営んでいま す。

株式会社証券ジャパン	3,000 百万円	金融商品取引法に定める第一種 金融商品取引業を営んでいま す。
ばんせい証券株式会社	1,558 百万円	金融商品取引法に定める第一種 金融商品取引業を営んでいま す。
百五証券株式会社	3,000 百万円	金融商品取引法に定める第一種 金融商品取引業を営んでいま す。
ひろぎん証券株式会社	5,000 百万円	金融商品取引法に定める第一種 金融商品取引業を営んでいま す。
広田証券株式会社	600 百万円	金融商品取引法に定める第一種 金融商品取引業を営んでいま す。
フィデリティ証券株式会社	11,757 百万円	金融商品取引法に定める第一種 金融商品取引業を営んでいま す。
ほくほくTT証券株式会社	1,250 百万円	金融商品取引法に定める第一種 金融商品取引業を営んでいま す。
松井証券株式会社	11,945 百万円	金融商品取引法に定める第一種 金融商品取引業を営んでいま す。
松阪証券株式会社	100 百万円	金融商品取引法に定める第一種 金融商品取引業を営んでいま す。
丸八証券株式会社	3,751 百万円	金融商品取引法に定める第一種 金融商品取引業を営んでいま す。
リテラ・クリア証券株式会社	3,794 百万円	金融商品取引法に定める第一種 金融商品取引業を営んでいま す。
三田証券株式会社	500 百万円	金融商品取引法に定める第一種 金融商品取引業を営んでいま す。
三津井証券株式会社	558 百万円	金融商品取引法に定める第一種 金融商品取引業を営んでいま す。
水戸証券株式会社	12,272 百万円	金融商品取引法に定める第一種 金融商品取引業を営んでいま す。
明和証券株式会社	511 百万円	金融商品取引法に定める第一種 金融商品取引業を営んでいま す。
山和証券株式会社	585 百万円	金融商品取引法に定める第一種 金融商品取引業を営んでいま す。
豊証券株式会社	2,540 百万円	金融商品取引法に定める第一種 金融商品取引業を営んでいま す。



三菱UFJモルガン・スタンレー証券株式会社	40,500 百万円	金融商品取引法に定める第一種金融商品取引業を営んでいます。
-----------------------	------------	-------------------------------

岡崎信用金庫の資本金の額は「出資金」を記載しております。

### (3) 再委託先

名称	資本金の額(注1)	事業の内容
モルガン・スタンレー・インベストメント・マネジメント・インク	476,004千米ドル (2020年12月末現在)	各種の証券を購入、売却、交換および取引することを含む投資運用業務を営んでいます。
モルガン・スタンレー・インベストメント・マネジメント・リミテッド	1,000,003米ドル (2021年12月末現在)	
モルガン・スタンレー・インベストメント・マネジメント・カンパニー	50万シンガポール・ドル (2020年12月末現在)	

(注1) 発行済み普通株式と払込資本の合計額。

## 2【関係業務の概要】

### (1) 受託会社

ファンドの受託会社として、信託財産の保管・管理等を行います。

### (2) 販売会社

ファンドの募集の取扱い、解約の取扱い、収益分配金・償還金の支払いの取扱い等を行います。

### (3) 再委託先

マザーファンドの運用指図等を行います。

## 3【資本関係】

委託会社と関係法人の主な資本関係は次の通りです。(2022年6月末現在)

三菱UFJ信託銀行株式会社は委託会社の株式の100.0%(211,581株)を所有しています。

(注) 関係法人が所有する委託会社の株式または委託会社が所有する関係法人の株式のうち、持株比率が3%以上のものを記載しています。

## 第3【その他】

(1) 目論見書の表紙にロゴマーク、図案およびキャッチ・コピーを採用すること、また使用開始日、ファンドの形態、申込みに係る事項、ファンド専用サイトのアドレスなどを記載することがあります。

(2) 投資信託説明書(交付目論見書)に、以下の趣旨の文言の全部または一部および有価証券届出書の主要内容を記載することがあります。

- ・ファンドに関する投資信託説明書(請求目論見書)を含む詳細な情報は、委託会社のホームページで閲覧、ダウンロードできます。
- ・本書には、約款の主な内容が含まれていますが、約款の全文は請求目論見書に掲載されていません。
- ・ご購入に際しては、本書の内容を十分にお読みください。
- ・ファンドの商品内容に関して重大な変更を行う場合には、投資信託及び投資法人に関する法律

に基づき事前に受益者の意向を確認します。

- ・ファンドの財産は、信託法に基づき受託会社において分別管理されています。
- ・請求目論見書は、販売会社にご請求いただければ当該販売会社を通じて交付いたします。（請求目論見書をご請求された場合は、その旨をご自身で記録しておくようお願いいたします。）
- ・有価証券届出書の効力の発生の有無については、委託会社のホームページにて確認いただけます。効力が発生するまでに、本書の記載内容が訂正される場合があります。

（３）投資信託説明書（請求目論見書）に信託約款を掲載します。

（４）目論見書は電磁的方法により提供されるほか、インターネット、電子媒体等に掲載されることがあります。

（５）投信評価機関、投信評価会社等からファンドに対するレーティングを取得し、当該レーティングを使用することがあります。

（６）目論見書は「投資信託説明書」を別称として使用します。

（７）目論見書に委託会社のホームページアドレス等を掲載し、当該アドレスにアクセスすることにより基準価額等の情報を入手できる旨のご案内を記載することがあります。

# 独立監査人の監査報告書

令和4年6月10日

三菱UFJ国際投信株式会社

取締役会 御中

有限責任監査法人トーマツ  
東京事務所

指定有限責任社  
員 業務執 公認会計士 青 木 裕 晃  
行社員

指定有限責任社  
員 業務執 公認会計士 伊 藤 鉄 也  
行社員

## 監査意見

当監査法人は、金融商品取引法第193条の2第1項の規定に基づく監査証明を行うため、「委託会社等の経理状況」に掲げられている三菱UFJ国際投信株式会社の令和3年4月1日から令和4年3月31日までの第37期事業年度の財務諸表、すなわち、貸借対照表、損益計算書、株主資本等変動計算書、重要な会計方針及びその他の注記について監査を行った。

当監査法人は、上記の財務諸表が、我が国において一般に公正妥当と認められる企業会計の基準に準拠して、三菱UFJ国際投信株式会社の令和4年3月31日現在の財政状態及び同日をもって終了する事業年度の経営成績を、全ての重要な点において適正に表示しているものと認める。

## 監査意見の根拠

当監査法人は、我が国において一般に公正妥当と認められる監査の基準に準拠して監査を行った。監査の基準における当監査法人の責任は、「財務諸表監査における監査人の責任」に記載されている。当監査法人は、我が国における職業倫理に関する規定に従って、会社から独立しており、また、監査人としてのその他の倫理上の責任を果たしている。当監査法人は、意見表明の基礎となる十分かつ適切な監査証拠を入手したと判断している。

## その他の記載内容

その他の記載内容は、監査した財務諸表を含む開示書類に含まれる情報のうち、財務諸表及びその監査報告書以外の情報である。

当監査法人は、その他の記載内容が存在しないと判断したため、その他の記載内容に対するいかなる作業も実施していない。

## 財務諸表に対する経営者並びに監査役及び監査役会の責任

経営者の責任は、我が国において一般に公正妥当と認められる企業会計の基準に準拠して財務諸表を作成し適正に表示することにある。これには、不正又は誤謬による重要な虚偽表示のない財務諸表を作成し適正に表示するために経営者が必要と判断した内部統制を整備及び運用することが含まれる。

財務諸表を作成するに当たり、経営者は、継続企業の前提に基づき財務諸表を作成することが適切であるかどうかを評価し、我が国において一般に公正妥当と認められる企業会計の基準に基づいて継続企業に関する事項を開示する必要がある場合には当該事項を開示する責任がある。

監査役及び監査役会の責任は、財務報告プロセスの整備及び運用における取締役の職務の執行を監視することにある。

## 財務諸表監査における監査人の責任

監査人の責任は、監査人が実施した監査に基づいて、全体としての財務諸表に不正又は誤謬による重要な虚偽表示がないかどうかについて合理的な保証を得て、監査報告書において独立の立場から財務諸表に対する意見を表明することにある。虚偽表示は、不正又は誤謬により発生する可能性があり、個別に又は集計すると、財務諸表の利用者の意思決定に影響を与えると合理的に見込まれる場合に、重要性があると判断される。

監査人は、我が国において一般に公正妥当と認められる監査の基準に従って、監査の過程を通じて、職業的専門家としての判断を行い、職業的懐疑心を保持して以下を実施する。

- ・ 不正又は誤謬による重要な虚偽表示リスクを識別し、評価する。また、重要な虚偽表示リスクに対応した監査手続を立案し、実施する。監査手続の選択及び適用は監査人の判断による。さらに、意見表明の基礎となる十分かつ適切な監査証拠を入手する。
- ・ 財務諸表監査の目的は、内部統制の有効性について意見表明するためのものではないが、監査人は、リスク評価の実施に際して、状況に応じた適切な監査手続を立案するために、監査に関連する内部統制を検討する。
- ・ 経営者が採用した会計方針及びその適用方法の適切性、並びに経営者によって行われた会計上の見積りの合理性及び関連する注記事項の妥当性を評価する。
- ・ 経営者が継続企業を前提として財務諸表を作成することが適切であるかどうか、また、入手した監査証拠に基づき、継続企業的前提に重要な疑義を生じさせるような事象又は状況に関して重要な不確実性が認められるかどうか結論付ける。継続企業的前提に関する重要な不確実性が認められる場合は、監査報告書において財務諸表の注記事項に注意を喚起すること、又は重要な不確実性に関する財務諸表の注記事項が適切でない場合は、財務諸表に対して除外事項付意見を表明することが求められている。監査人の結論は、監査報告書日までに入手した監査証拠に基づいているが、将来の事象や状況により、企業は継続企業として存続できなくなる可能性がある。
- ・ 財務諸表の表示及び注記事項が、我が国において一般に公正妥当と認められる企業会計の基準に準拠しているかどうかとともに、関連する注記事項を含めた財務諸表の表示、構成及び内容、並びに財務諸表が基礎となる取引や会計事象を適正に表示しているかどうかを評価する。

監査人は、監査役及び監査役会に対して、計画した監査の範囲とその実施時期、監査の実施過程で識別した内部統制の重要な不備を含む監査上の重要な発見事項、及び監査の基準で求められているその他の事項について報告を行う。

監査人は、監査役及び監査役会に対して、独立性についての我が国における職業倫理に関する規定を遵守したこと、並びに監査人の独立性に影響を与えると合理的に考えられる事項、及び阻害要因を除去又は軽減するためにセーフガードを講じている場合はその内容について報告を行う。

## 利害関係

会社と当監査法人又は業務執行社員との間には、公認会計士法の規定により記載すべき利害関係はない。

以 上

- 
- (注) 1. 上記の監査報告書の原本は当社が別途保管しております。  
2. XBRLデータは監査の対象には含まれていません。

独立監査人の監査報告書

令和4年8月17日

三菱UFJ国際投信株式会社  
取締役会御中

PwCあらた有限責任監査法人

東京事務所

指定有限責任社員 公認会計士 鶴田 光夫  
業務執行社員指定有限責任社員 公認会計士 和田 渉  
業務執行社員**監査意見**

当監査法人は、金融商品取引法第193条の2第1項の規定に基づく監査証明を行うため、「ファンドの経理状況」に掲げられているワールド・リート・オープン（毎月決算型）の令和3年12月11日から令和4年6月10日までの特定期間の財務諸表、すなわち、貸借対照表、損益及び剰余金計算書、注記表並びに附属明細表について監査を行った。

当監査法人は、上記の財務諸表が、我が国において一般に公正妥当と認められる企業会計の基準に準拠して、ワールド・リート・オープン（毎月決算型）の令和4年6月10日現在の信託財産の状態及び同日をもって終了する特定期間の損益の状況を、全ての重要な点において適正に表示しているものと認める。

**監査意見の根拠**

当監査法人は、我が国において一般に公正妥当と認められる監査の基準に準拠して監査を行った。監査の基準における当監査法人の責任は、「財務諸表監査における監査人の責任」に記載されている。当監査法人は、我が国における職業倫理に関する規定に従って、三菱UFJ国際投信株式会社及びファンドから独立しており、また、監査人としてのその他の倫理上の責任を果たしている。当監査法人は、意見表明の基礎となる十分かつ適切な監査証拠を入手したと判断している。

**その他の記載内容**

その他の記載内容は、有価証券報告書及び有価証券届出書（訂正有価証券届出書を含む）に含まれる情報のうち、財務諸表及びその監査報告書以外の情報である。経営者の責任は、その他の記載内容を作成し開示することにある。

当監査法人の財務諸表に対する監査意見の対象にはその他の記載内容は含まれておらず、当監査法人はその他の記載内容に対して意見を表明するものではない。

財務諸表監査における当監査法人の責任は、その他の記載内容を通読し、通読の過程において、その他の記載内容と財務諸表又は当監査法人が監査の過程で得た知識との間に重要な相違があるかどうか検討すること、また、そのような重要な相違以外にその他の記載内容に重要な誤りの兆候があるかどうか注意を払うことにある。

当監査法人は、実施した作業に基づき、その他の記載内容に重要な誤りがあると判断した場合には、その事実を報告することが求められている。

その他の記載内容に関して、当監査法人が報告すべき事項はない。

**財務諸表に対する経営者の責任**

経営者の責任は、我が国において一般に公正妥当と認められる企業会計の基準に準拠して財務諸表を作成し適正に表示することにある。これには、不正又は誤謬による重要な虚偽表示のない財務諸表を作成し適正に表示するために経営者が必要と判断した内部統制を整備及び運用することが含まれる。

財務諸表を作成するに当たり、経営者は、継続企業的前提に基づき財務諸表を作成することが適切であるかどうかを評価し、我が国において一般に公正妥当と認められる企業会計の基準に基づいて継続企業に関する事項を開示する必要がある場合には当該事項を開示する責任がある。

### 財務諸表監査における監査人の責任

監査人の責任は、監査人が実施した監査に基づいて、全体としての財務諸表に不正又は誤謬による重要な虚偽表示がないかどうかについて合理的な保証を得て、監査報告書において独立の立場から財務諸表に対する意見を表明することにある。虚偽表示は、不正又は誤謬により発生する可能性があり、個別に又は集計すると、財務諸表の利用者の意思決定に影響を与えると合理的に見込まれる場合に、重要性があると判断される。

監査人は、我が国において一般に公正妥当と認められる監査の基準に従って、監査の過程を通じて、職業的専門家としての判断を行い、職業的懐疑心を保持して以下を実施する。

- ・ 不正又は誤謬による重要な虚偽表示リスクを識別し、評価する。また、重要な虚偽表示リスクに対応した監査手続を立案し、実施する。監査手続の選択及び適用は監査人の判断による。さらに、意見表明の基礎となる十分かつ適切な監査証拠を入手する。
- ・ 財務諸表監査の目的は、内部統制の有効性について意見表明するためのものではないが、監査人は、リスク評価の実施に際して、状況に応じた適切な監査手続を立案するために、監査に関連する内部統制を検討する。
- ・ 経営者が採用した会計方針及びその適用方法の適切性、並びに経営者によって行われた会計上の見積りの合理性及び関連する注記事項の妥当性を評価する。
- ・ 経営者が継続企業を前提として財務諸表を作成することが適切であるかどうか、また、入手した監査証拠に基づき、継続企業的前提に重要な疑義を生じさせるような事象又は状況に関して重要な不確実性が認められるかどうか結論付ける。継続企業的前提に関する重要な不確実性が認められる場合は、監査報告書において財務諸表の注記事項に注意を喚起すること、又は重要な不確実性に関する財務諸表の注記事項が適切でない場合は、財務諸表に対し除外事項付意見を表明することが求められている。監査人の結論は、監査報告書日までに入手した監査証拠に基づいているが、将来の事象や状況により、ファンドは継続企業として存続できなくなる可能性がある。
- ・ 財務諸表の表示及び注記事項が、我が国において一般に公正妥当と認められる企業会計の基準に準拠しているかどうかとともに、関連する注記事項を含めた財務諸表の表示、構成及び内容、並びに財務諸表が基礎となる取引や会計事象を適正に表示しているかどうかを評価する。

監査人は、経営者に対して、計画した監査の範囲とその実施時期、監査の実施過程で識別した内部統制の重要な不備を含む監査上の重要な発見事項、及び監査の基準で求められているその他の事項について報告を行う。

### 利害関係

三菱UFJ国際投信株式会社及びファンドと当監査法人又は業務執行社員との間には、公認会計士法の規定により記載すべき利害関係はない。

以 上

- 
- (注) 1. 上記の監査報告書の原本は当社が別途保管しております。  
2. XBRLデータは監査の対象には含まれていません。