

## 【表紙】

【提出書類】	有価証券届出書
【提出先】	関東財務局長殿
【提出日】	2024年2月19日提出
【発行者名】	三菱UFJアセットマネジメント株式会社
【代表者の役職氏名】	取締役社長 横川 直
【本店の所在の場所】	東京都港区東新橋一丁目9番1号
【事務連絡者氏名】	伊藤 晃
【電話番号】	03-4223-3037
【届出の対象とした募集（売出）内国投資 信託受益証券に係るファンドの名称】	ジャパン・ソブリン・オープン
【届出の対象とした募集（売出）内国投資 信託受益証券の金額】	1兆円を上限とします。
【縦覧に供する場所】	該当事項はありません。

## 第一部【証券情報】

### （１）【ファンドの名称】

ジャパン・ソブリン・オープン  
（「ファンド」といいます。）

### （２）【内国投資信託受益証券の形態等】

追加型証券投資信託の受益権です。

信用格付業者から提供され、もしくは閲覧に供された信用格付または信用格付業者から提供され、もしくは閲覧に供される予定の信用格付はありません。

ファンドの受益権は、社債、株式等の振替に関する法律（「社振法」といいます。）の規定の適用を受け、受益権の帰属は、後記の「（11）振替機関に関する事項」に記載の振替機関および当該振替機関の下位の口座管理機関（社振法第2条に規定する「口座管理機関」をいい、振替機関を含め、「振替機関等」といいます。）の振替口座簿に記載または記録されることにより定まります（振替口座簿に記載または記録されることにより定まる受益権を「振替受益権」といいます。）。また、振替受益権には無記名式や記名式の形態はありません。

### （３）【発行（売出）価額の総額】

1兆円を上限とします。

### （４）【発行（売出）価格】

取得申込受付日の基準価額とします。

基準価額は、販売会社にてご確認いただけます。

なお、下記においてもご照会いただけます。

三菱UFJアセットマネジメント株式会社

お客様専用フリーダイヤル 0120-151034（受付時間：営業日の9:00～17:00）

ホームページアドレス <https://www.am.mufg.jp/>

（注）基準価額とは、信託財産の純資産総額を計算日における受益権総口数で除して得た額をいいます。

なお、便宜上1万口あたりに換算した価額で表示することがあります。

### （５）【申込手数料】

申込価額（発行価格）×1.10%（税抜1.00%）を上限として販売会社が定める手数料率

申込手数料は販売会社にご確認ください。

申込みには分配金受取コース（一般コース）と分配金再投資コース（自動けいぞく投資コース）があり、分配金再投資コース（自動けいぞく投資コース）の場合、再投資される収益分配金については、申込手数料はかかりません。（販売会社により名称が異なる場合があります。以下同じ。）

### （６）【申込単位】

販売会社が定める単位

申込単位は販売会社にご確認ください。

### （７）【申込期間】

2024年2月20日から2025年2月19日まで

申込期間は、前記期間終了前に有価証券届出書を提出することによって更新される予定です。

## ( 8 ) 【申込取扱場所】

販売会社において申込みの取扱いを行います。

販売会社は、下記にてご確認いただけます。

三菱UFJアセットマネジメント株式会社

お客様専用フリーダイヤル 0120-151034 (受付時間：営業日の9:00～17:00)

## ( 9 ) 【払込期日】

取得申込者は、申込金額および申込手数料(税込)を販売会社が定める日までに支払うものとします。

各取得申込日の発行価額の総額は、追加信託が行われる日に委託会社の指定する口座を経由して、受託会社の指定するファンド口座に払い込まれます。

## ( 10 ) 【払込取扱場所】

申込みを受け付けた販売会社です。

## ( 11 ) 【振替機関に関する事項】

株式会社証券保管振替機構

## ( 12 ) 【その他】

該当事項はありません。

## 第二部【ファンド情報】

### 第1【ファンドの状況】

#### 1【ファンドの性格】

##### (1)【ファンドの目的及び基本的性格】

当ファンドは、ファミリーファンド方式により、安定した収益の確保と信託財産の着実な成長を目指して運用を行います。

信託金の限度額は、5,000億円です。

\* 委託会社は、受託会社と合意のうえ、信託金の限度額を変更することができます。

当ファンドは、一般社団法人投資信託協会が定める商品の分類方法において、以下の商品分類および属性区分に該当します。

商品分類表

単位型・追加型の別	投資対象地域	投資対象資産 (収益の源泉となる資産)
単位型投信	国内	株式 債券
	海外	不動産投信
追加型投信	内外	その他資産 資産複合

(注) 該当する部分を網掛け表示しています。

##### 該当する商品分類の定義について

追加型投信	一度設定されたファンドであってもその後追加設定が行われ従来の信託財産とともに運用されるファンドをいう。
国内	目論見書又は投資信託約款において、組入資産による主たる投資収益が実質的に国内の資産を源泉とする旨の記載があるものをいう。
債券	目論見書又は投資信託約款において、組入資産による主たる投資収益が実質的に債券を源泉とする旨の記載があるものをいう。

属性区分表

投資対象資産 (実際の組入資産)	決算頻度	投資対象地域	投資形態
---------------------	------	--------	------

株式 一般 大型株 中小型株	年1回	グローバル	
	年2回	日本	
	年4回	北米	ファミリー ファンド
債券 一般 公債 社債 その他債券 クレジット属性	年6回（隔月）	欧州	
	年12回（毎月）	アジア	
	日々	オセアニア	
不動産投信	その他	中南米	ファンド・ オブ・ファンズ
その他資産 （投資信託証券（債券 公債））		アフリカ	
		中近東（中東）	
資産複合		エマージング	

（注）該当する部分を網掛け表示しています。

#### 該当する属性区分の定義について

その他資産 （投資信託証券（債券 公債））	投資信託証券（マザーファンド）を通じて、主として債券（公債 <sup>*</sup> ）に投資する。
年12回（毎月）	目論見書又は投資信託約款において、年12回（毎月）決算する旨の記載があるものをいう。
日本	目論見書又は投資信託約款において、組入資産による投資収益が日本の資産を源泉とする旨の記載があるものをいう。
ファミリーファンド	目論見書又は投資信託約款において、親投資信託（ファンド・オブ・ファンズにのみ投資されるものを除く。）を投資対象として投資するものをいう。

\* 公債・・・目論見書又は投資信託約款において、日本国又は各国の政府の発行する国債（地方債、政府保証債、政府機関債、国際機関債を含む。）に主として投資する旨の記載があるものをいう。

商品分類および属性区分の内容については、一般社団法人投資信託協会のホームページ（<https://www.toushin.or.jp/>）をご覧ください。

[ ファンドの目的・特色 ]

## ファンドの目的

安定した収益の確保と信託財産の着実な成長を目指して運用を行います。

## ファンドの特色

### 特色1 日本国債を主要投資対象とします。

- ◆ 国債とは、国が発行する債券です。したがって、信用力は高く、利子や元本の支払いの確実性は比較的高いと考えられます。
- ◆ 国債の組入比率は、原則として高位を保ちます。

#### ● 日本国債の格付け状況（2023年11月末現在）

Moody's社	S&P社	
Aaa	AAA	高い信用力 ↑ 格付け ↓ 低い信用力
Aa	AA	
A	A	
Baa	BBB	
Ba	BB	
B	B	
Caa	CCC	
Ca	CC	
C	C	
—	D	

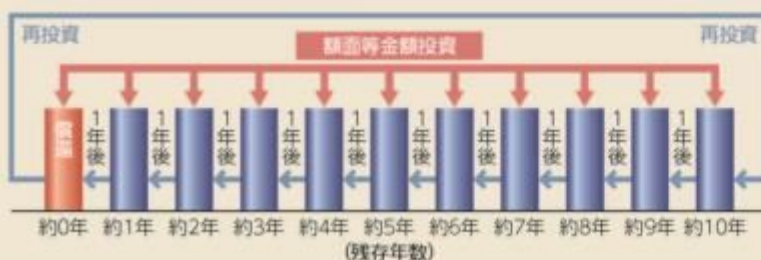
（出所:Bloomberg）

※格付けは、今後の政治、経済、社会情勢等により変更されることがあります。

### 特色2 ラダー型運用を活用し、安定した収益の確保を目指します。

- ◆ 各残存期間ごと（最長10年程度）の投資額面金額が同額程度となるような運用（ラダー型運用）を目指します。
- ◆ 残存期間の異なる債券に額面等金額投資を行うことで、特定年限の金利水準や債券価格変動の影響を軽減する効果が期待されます。

#### ラダー型運用のイメージ図



#### ラダー型運用の特徴

- 短期から長期までの残存期間の異なる債券におおむね均等に投資することで、金利変動リスク（債券の価格変動リスク）を平準化できると考えられます。
- 金利水準等に基づいてアクティブに運用を行う手法と比較して、運用コストを低く抑えるメリットも期待されます。

資金動向や市況動向等によっては、特色1、特色2のような運用ができない場合があります。



### 特色 3 毎月決算を行い、収益の分配を行います。

◆ 毎月20日（休業日の場合は翌営業日）に決算を行い、収益分配方針に基づいて分配を行います。

#### 収益分配方針

- ・分配対象額の範囲は、経費控除後の配当等収益と売買益（評価益を含みます。）等の全額とします。
- ・基準価額水準・市況動向等を勘案して、利子・配当収入を中心に、安定した分配を継続することをめざします。（ただし、分配対象収益が少額の場合には分配を行わないこともあります。また、基準価額水準、運用状況等によっては安定した分配とならないことがあります。）

将来の収益分配金の支払いおよびその金額について保証するものではありません。  
また、委託会社の判断により、分配を行わない場合もあります。

#### 収益分配金に関する留意事項

◆ 分配金は、預貯金の利息とは異なり、投資信託の純資産から支払われますので、分配金が支払われると、その金額相当分、基準価額は下がります。



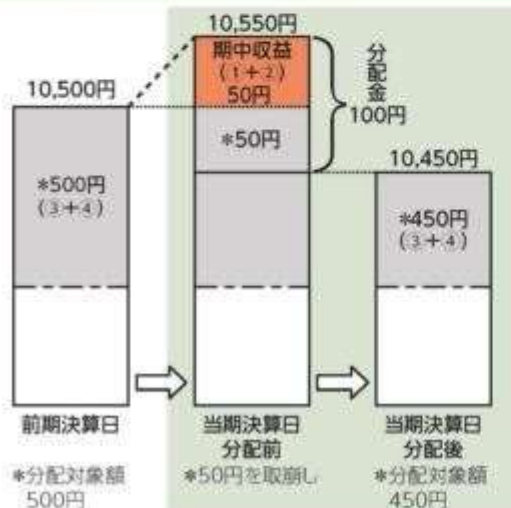
◆ 分配金は、計算期間中に発生した収益（経費控除後の配当等収益および評価益を含む売買益）を超えて支払われる場合があります。その場合、当期決算日の基準価額は前期決算日と比べて下落することになります。また、分配金の水準は、必ずしも計算期間におけるファンドの収益率を示すものではありません。

分配対象額は、①経費控除後の配当等収益および②経費控除後の評価益を含む売買益ならびに③分配準備積立金および④収益調整金です。

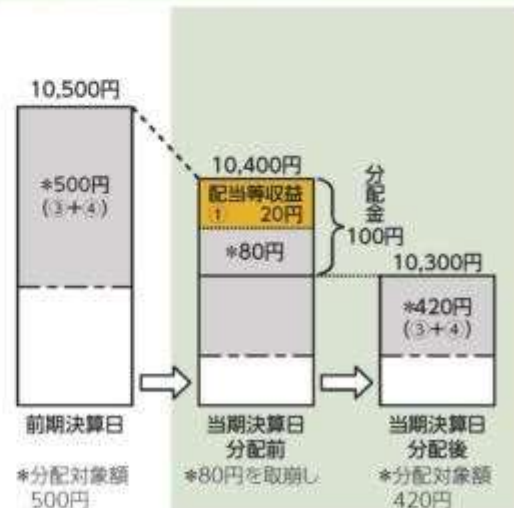
分配金は、分配方針に基づき、分配対象額から支払われます。

#### 計算期間中に発生した収益を超えて支払われる場合

##### 前期決算日から基準価額が上昇した場合



##### 前期決算日から基準価額が下落した場合



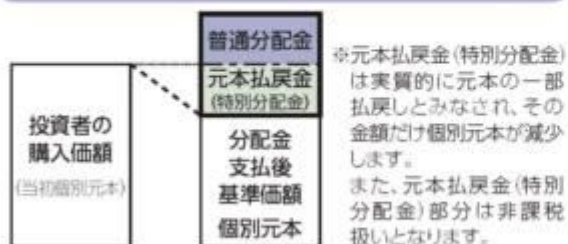
※上記はイメージであり、実際の分配金額や基準価額を示唆するものではありませんのでご注意ください。

分配準備積立金: 当期の①経費控除後の配当等収益および②経費控除後の評価益を含む売買益のうち、当期分配金として支払わなかった残りの金額をいいます。信託財産に留保され、次期以降の分配金の支払いに充当できる分配対象額となります。

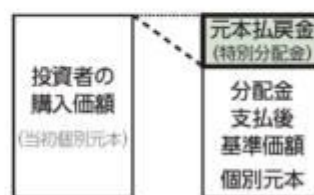
収益調整金: 追加型投資信託で追加設定が行われることによって、既存の受益者への収益分配可能額が薄まらないようにするために設けられた勘定です。

◆投資者のファンドの購入価額によっては、分配金の一部または全部が、実質的には元本の一部払戻しに相当する場合があります。ファンド購入後の運用状況により、分配金額より基準価額の値上がり小さかった場合も同様です。

#### 分配金の一部が元本の一部払戻しに相当する場合



#### 分配金の全部が元本の一部払戻しに相当する場合



普通分配金:個別元本(投資者のファンドの購入価額)を上回る部分からの分配金です。

元本払戻金(特別分配金):個別元本を下回る部分からの分配金です。分配後の投資者の個別元本は、元本払戻金(特別分配金)の額だけ減少します。

## ■ ファンドのしくみ

ファミリーファンド方式により運用を行います。



ファミリーファンド方式とは、受益者から投資された資金をまとめた投資信託をベビーファンドとし、その資金の全部または一部をマザーファンドに投資して、マザーファンドにおいて実質的な運用を行う仕組みです。

## ■ 主な投資制限

マザーファンドへの投資	マザーファンドへの投資割合は、制限を設けません。
外貨建資産への投資	外貨建資産への投資は行いません。

### <信用格付会社等の提供する格付け等の情報について>

本書において格付等の情報を提供する信用格付会社等の第三者は、格付等の情報についての正確性、完全性、適時性または入手可能性を保証するものではなく、理由の如何を問わず、過失その他による誤り若しくは脱漏またはかかる内容を利用して得られた結果についての責任を負いません。第三者たる内容提供者は、市場性または特定の目的や利用への適合性についての保証を含め(これに限られません。)、明示黙示を問わずいかなる保証も行わず、本書において提供されている情報の内容の利用に関して、直接、間接、付随的、懲戒的、補償的、懲罰的、特別的若しくは結果的に生じた損害、費用、経費、弁護士費用または損失(逸失利益若しくは収益および機会費用を含みます。)について、いかなる責任または債務も負わないことをここに明示します。信用格付は意見の表明であり、事実の表明でも、またいかなる金融商品の購入、保有または売却を勧奨するものでもありません。信用格付は金融商品の適格性や金融商品が投資目的に合致していることを示すものではなく、投資助言として依拠すべきものではありません。

### (2) 【ファンドの沿革】

2004年6月11日 証券投資信託契約締結、設定、運用開始

2007年1月4日 投資信託振替制度への移行に伴う重大な約款変更の適用

2015年7月1日 ファンドの委託会社としての業務を国際投信投資顧問株式会社から三菱UFJ国際投信株式会社に承継

### (3) 【ファンドの仕組み】



## 委託会社およびファンドの関係法人の役割

投資家（受益者）	
お申込金 収益分配金、解約代金等	
販売会社	募集の取扱い、解約の取扱い、収益分配金・償還金の支払いの取扱い等を行います。
お申込金 収益分配金、解約代金等	
受託会社（受託者） 三井住友信託銀行株式会社 （再信託受託会社：株式会社日本カストディ銀行）	委託会社（委託者） 三菱UFJアセットマネジメント株式会社
信託財産の保管・管理等を行います。	信託財産の運用の指図、受益権の発行等を行います。
投資 損益	
マザーファンド	
投資 損益	
有価証券等	

## 委託会社と関係法人との契約の概要

	概要
委託会社と受託会社との契約 「信託契約」	運用に関する事項、委託会社および受託会社としての業務に関する事項、受益者に関する事項等が定められています。 なお、信託契約は、「投資信託及び投資法人に関する法律」に基づきあらかじめ監督官庁に届け出られた信託約款の内容で締結されます。
委託会社と販売会社との契約 「投資信託受益権の取扱いに関する契約」	販売会社の募集の取扱い、解約の取扱い、収益分配金・償還金の支払いの取扱いに係る事務の内容等が定められています。

## 委託会社の概況（2023年11月末現在）

- ・金融商品取引業者登録番号  
金融商品取引業者 関東財務局長（金商）第404号
- ・設立年月日  
1985年8月1日
- ・資本金  
2,000百万円
- ・沿革  
1997年5月 東京三菱投信投資顧問株式会社が証券投資信託委託業務を開始  
2004年10月 東京三菱投信投資顧問株式会社と三菱信アセットマネジメント株式会社が合併、商号を三菱投信株式会社に変更  
2005年10月 三菱投信株式会社とユーエフジェイパートナーズ投信株式会社が合併、商号を三菱UFJ投信株式会社に変更  
2015年7月 三菱UFJ投信株式会社と国際投信投資顧問株式会社が合併、商号を三菱UFJ国際投信株式会社に変更  
2023年10月 エム・ユー投資顧問株式会社の有価証券運用事業を三菱UFJ国際投信株式会社へ統合し、商号を三菱UFJアセットマネジメント株式会社に変更
- ・大株主の状況

株主名	住所	所有株式数	所有比率
三菱UFJ信託銀行株式会社	東京都千代田区丸の内一丁目4番5号	211,581株	100.0%

## 2【投資方針】

**（１）【投資方針】****基本方針**

ファミリーファンド方式により、安定した収益の確保と信託財産の着実な成長を目指して運用を行います。

**投資態度**

- a．マザーファンド受益証券を主要投資対象とします。
- b．マザーファンド受益証券を通じて、わが国の国債を主要投資対象とします。
- c．原則として、国債の各残存期間毎（最長10年程度）の投資額面金額が同額程度となるような運用を目指します。
- d．国債の組入れは、原則として高位を保ちます。
- e．資金動向や市況動向によっては、前記のような運用とならない場合があります。

**運用の形態等**

ファミリーファンド方式により運用を行います。

**（２）【投資対象】**

マザーファンド受益証券を通じて、わが国の国債を主要投資対象とします。

**投資の対象とする資産の種類**

ファンドにおいて投資の対象とする資産の種類は、次に掲げる特定資産（投資信託及び投資法人に関する法律第2条第1項で定めるものをいいます。以下同じ。）とします。

- a．有価証券
- b．デリバティブ取引（金融商品取引法第2条第20項に規定するものをいい、（５）投資制限（信託約款に定められた投資制限）の および に定めるものに限ります。）に係る権利
- c．約束手形
- d．金銭債権

**運用の指図範囲**

委託会社は、信託金を、主として、三菱UFJアセットマネジメント株式会社を委託者とし、三井住友信託銀行株式会社を受託者として締結されたジャパン・ソブリン・オープン マザーファンドの受益証券のほか、次の有価証券（金融商品取引法第2条第2項の規定により有価証券とみなされる同項各号に掲げる権利を除きます。）に投資することを指図します。

- a．転換社債の転換請求ならびに新株予約権付社債のうち会社法第236条第1項第3号の財産が当該新株予約権付社債についての社債であって当該社債と当該新株予約権がそれぞれ単独で存在し得ないことをあらかじめ明確にしているもの（以下、会社法施行前の旧商法第341条ノ3第1項第7号および第8号の定めがある新株予約権付社債を含め「転換社債型新株予約権付社債」といいます。）の行使により取得した株券
- b．国債証券
- c．地方債証券
- d．特別の法律により法人の発行する債券
- e．社債券および社債と同時に募集され割り当てられた新株予約権証券
- f．コマーシャル・ペーパー
- g．外国または外国の者の発行する証券または証書で、a．からf．の証券または証書の性質を有するもの
- h．外国貸付債権信託受益証券（金融商品取引法第2条第1項第18号で定めるものをいいます。）
- i．外国法人が発行する譲渡性預金証書

- j．指定金銭信託の受益証券（金融商品取引法第2条第1項第14号で定める受益証券発行信託の受益証券に限ります。）
- k．貸付債権信託受益権であって金融商品取引法第2条第1項第14号で定める受益証券発行信託の受益証券に表示されるべきもの
- l．外国の者に対する権利でk．の有価証券の性質を有するもの
- a．の証券または証書およびg．の証券または証書のうち、a．の証券または証書の性質を有するものを以下「株式」といい、b．からe．までの証券およびg．の証券または証書のうちb．からe．までの証券の性質を有するものを以下「公社債」といいます。

#### 金融商品の指図範囲

委託会社は、信託金を、前記の有価証券のほか、次に掲げる金融商品（金融商品取引法第2条第2項の規定により有価証券とみなされる同項各号に掲げる権利を含みます。）により運用することを指図することができます。

- a．預金
- b．指定金銭信託（金融商品取引法第2条第1項第14号に規定する受益証券発行信託を除きます。）
- c．コール・ローン
- d．手形割引市場において売買される手形
- e．貸付債権信託受益権であって金融商品取引法第2条第2項第1号で定めるもの
- f．外国の者に対する権利でe．の権利の性質を有するもの

#### 特別な場合の金融商品による運用

前記の規定にかかわらず、ファンドの設定、解約、償還への対応および投資環境の変動等への対応で、委託会社が運用上必要と認めるときには、委託会社は、信託金を、前記のa．からf．までに掲げる金融商品により運用することの指図ができます。

#### その他の投資対象

- a．先物取引等
- b．スワップ取引

参考 マザーファンド約款の「運用の基本方針」を以下に記載いたします。

#### - 運用の基本方針 -

約款第14条の規定に基づき、委託者の定める運用の基本方針は、次の通りとします。

#### 1．基本方針

この投資信託は、安定した収益の確保と信託財産の着実な成長を目指して運用を行います。

#### 2．運用方法

##### (1) 投資対象

わが国の国債を主要投資対象とします。

##### (2) 投資態度

わが国の国債を主要投資対象とします。

原則として、国債の各残存期間毎（最長10年程度）の投資額面金額が同額程度となるような運用を目指します。

国債の組入れは、原則として高位を保ちます。

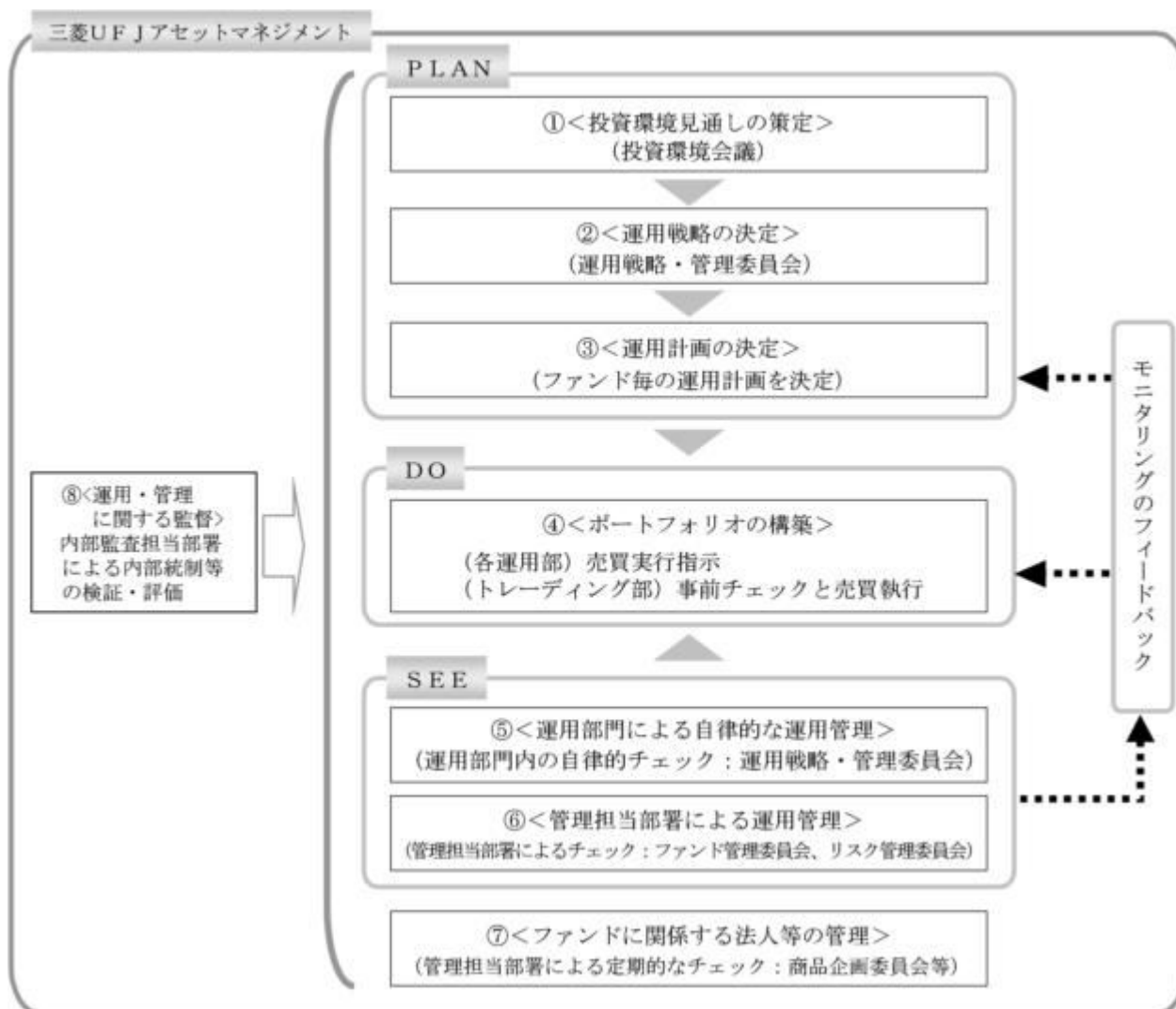
資金動向や市況動向によっては、前記のような運用とならない場合があります。

#### 3．投資制限

- (1) 株式への投資割合は、転換社債ならびに新株予約権付社債のうち会社法第236条第1項第3号の財産が当該新株予約権付社債についての社債であって当該社債と当該新株予約権がそれぞれ単独で存在し得ないことをあらかじめ明確にしているもの（以下、会社法施行前の旧商法第341条ノ3第1項第7号および第8号の定めがある新株予約権付社債を含め「転換社債型新株予約権付社債」といいます。）を転換したものに限り、信託財産の純資産総額の10%以内とします。
- (2) 同一銘柄の株式への投資割合は、信託財産の純資産総額の5%以内とします。
- (3) 同一銘柄の転換社債ならびに転換社債型新株予約権付社債への投資割合は、信託財産の純資産総額の5%以内とします。
- (4) 有価証券先物取引等は、約款第17条の範囲で行います。
- (5) スワップ取引は、約款第18条の範囲で行います。
- (6) 外貨建資産への投資は行いません。
- (7) 一般社団法人投資信託協会規則に規定するデリバティブ取引等について、同規則に規定する合理的な方法により算出した額が、信託財産の純資産総額を超えないものとします。

以上

(3) 【運用体制】



投資環境見通しの策定

投資環境会議において、国内外の経済・金融情報および各国証券市場等の調査・分析に基づいた投資環境見通しを策定します。

運用戦略の決定

運用戦略・管理委員会において、 で策定された投資環境見通しに沿って運用戦略を決定し

ます。

#### 運用計画の決定

で決定された運用戦略に基づいて、各運用部はファンド毎の運用計画を決定します。

#### ポートフォリオの構築

各運用部の担当ファンドマネジャーは、運用部から独立したトレーディング部に売買実行の指示をします。トレーディング部は、事前のチェックを行ったうえで、最良執行をめざして売買の執行を行います。

#### 運用部門による自律的な運用管理

運用部門は、投資行動がファンドコンセプトおよびファンド毎に定めた運用計画に沿っているかどうかの自律的なチェックを行い、運用部門内の管理担当部署は逸脱がある場合は速やかな是正を指示します。また、運用戦略・管理委員会を通じて運用状況のモニタリングを行い、運用部門内での自律的牽制により運用改善を図ります。

#### 管理担当部署による運用管理

運用部から独立した管理担当部署（40～60名程度）は、（a）運用に関するパフォーマンス測定・分析、意図した運用成果が得られていない場合にはその原因の分析のほか、（b）リスク管理および法令・信託約款などの遵守状況等のモニタリングを実施します。この結果は、（a）についてはファンド管理委員会における審議を経て運用担当部・商品開発担当部にフィードバックされ、（b）についてはリスク管理委員会を通じて運用担当部にフィードバックされ、必要に応じて部署間連携の上で是正・改善の検討が行われます。

#### ファンドに係る法人等の管理

受託会社等、ファンドの運営に係る法人については、その業務に関する委託会社の管理担当部署が、体制、業務執行能力、信用力等のモニタリング・評価を実施します。この結果は、商品企画委員会等を通じて委託会社の経営陣に報告され、必要に応じて是正が指示されます。

#### 運用・管理に関する監督

内部監査担当部署（10名程度）は、運用、管理等に関する委託会社の業務全般についてその健全性・適切性を担保するために、リスク管理、内部統制、ガバナンス・プロセスの適切性・有効性を検証・評価します。その評価結果は問題点の改善方法の提言等も含めて委託会社の経営陣に報告される、内部監査態勢が構築されています。

ファンドの運用体制等は、今後変更される可能性があります。

なお、委託会社に関する「運用担当者に係る事項」については、委託会社のホームページでご覧いただけます。

「運用担当者に係る事項」 <https://www.am.mufg.jp/corp/operation/fm.html>

#### （４）【分配方針】

##### 収益分配方針

毎月20日（休業日の場合は翌営業日とします。）に決算を行い、原則として以下の方針により分配を行います。

##### a．分配対象収益額の範囲

経費控除後の配当等収益と売買益（評価益を含みます。）等の全額とします。

なお、前期から繰越された分配準備積立金および収益調整金中のその他調整金は、全額分配に使用することができます。

##### b．分配対象収益についての分配方針

委託会社が基準価額水準・市況動向等を勘案して、利子・配当収入を中心に分配金額を決定します。（ただし、分配対象収益が少額の場合には分配を行わないこともあります。）

##### c．留保益の運用方針



留保益については、特に制限を設けず、運用の基本方針に則した運用を行います。

#### 収益分配金の交付

##### a. 「分配金受取コース」

収益分配金は、税金を差引いた後、毎計算期間の終了日後1ヵ月以内の委託会社の指定する日（原則として決算日から起算して5営業日以内）から、販売会社において、受益者に支払います。

##### b. 「自動けいぞく投資コース」

収益分配金は、税金を差引いた後、「自動けいぞく投資契約<sup>\*</sup>」に基づいて、決算日の基準価額により自動的に無手数料で全額再投資されます。

<sup>\*</sup> 販売会社によっては、当該契約または規定について、同様の権利義務関係を規定する名称の異なる契約または規定を使用することがあります。

#### 収益の分配方式

##### a. 信託財産から生ずる毎計算期末における利益は、次の方法により処理します。

(a) 配当金、利子、貸付有価証券に係る品貸料およびこれらに類する収益から支払利息を控除した額（「配当等収益」といいます。）は、諸経費、信託報酬（当該諸経費、信託報酬は、消費税および地方消費税（以下「消費税等」といいます。）相当額を含みます。）を控除した後、その残金を受益者に分配することができます。なお、次期以降の分配にあてるため、その一部を分配準備積立金として積立てることができます。

(b) 売買損益に評価損益を加減した利益金額（「売買益」といいます。）は、諸経費、信託報酬（当該諸経費、信託報酬は、消費税等相当額を含みます。）を控除し、繰越欠損金のあるときは、その全額を売買益をもって補てんした後、受益者に分配することができます。なお、次期以降の分配にあてるため、分配準備積立金として積立てることができます。

##### b. 毎計算期末において、信託財産につき生じた損失は、次期に繰越します。

#### (5) 【投資制限】

##### < 信託約款に定められた投資制限 >

###### マザーファンドへの投資

マザーファンドの投資割合は、制限を設けません。

###### 株式への投資

株式への実質投資割合は、転換社債ならびに転換社債型新株予約権付社債を転換したものに限り、信託財産の純資産総額の10%以内とします。

###### 外貨建資産への投資

外貨建資産への投資は行いません。

###### 株式への投資制限

委託会社は、信託財産に属する株式の時価総額とマザーファンドの信託財産に属する株式の時価総額のうち信託財産に属するとみなした額との合計額が、信託財産の純資産総額の100分の10を超えることとなる投資の指図をしません。なお、信託財産に属するとみなした額とは、信託財産に属するマザーファンドの時価総額に、マザーファンドの信託財産の純資産総額に占める当該株式の時価総額の割合を乗じて得た額をいいます。

###### 投資する株式の範囲

委託会社が投資することを指図する株式は、金融商品取引所に上場（上場予定を含みます。）されている株式の発行会社の発行するもの、金融商品取引所に準ずるものとして取引されている株式の発行会社の発行するものとします。ただし、株主割当または社債権者割当により取得する株式については、この限りではありません。

###### 同一銘柄の株式への投資制限

委託会社は、信託財産に属する同一銘柄の株式の時価総額とマザーファンドの信託財産に属する当該株式の時価総額のうち信託財産に属するとみなした額との合計額が、信託財産の純資産総額の100分の5を超えることとなる投資の指図をしません。なお、信託財産に属するとみなした額とは、信託財産に属するマザーファンドの時価総額に、マザーファンドの信託財産の純資産総額に占める当該株式の時価総額の割合を乗じて得た額をいいます。

#### 先物取引等の運用指図・目的・範囲

- a. 委託会社は、信託財産が運用対象とする有価証券の価格変動リスクを回避するため、わが国の金融商品取引所における有価証券先物取引（金融商品取引法第28条第8項第3号イに掲げるものをいいます。）、有価証券指数等先物取引（金融商品取引法第28条第8項第3号ロに掲げるものをいいます。）および有価証券オプション取引（金融商品取引法第28条第8項第3号ハに掲げるものをいいます。）ならびに外国の金融商品取引所におけるこれらの取引と類似の取引を次の範囲で行うことの指図をすることができます。なお、選択権取引は、オプション取引に含めて取扱うものとします。（以下同じ。）
- (a) 先物取引の売建およびコール・オプションの売付の指図は、建玉の合計額が、ヘッジ対象とする有価証券（以下「ヘッジ対象有価証券」といいます。）の時価総額の範囲内とします。
  - (b) 先物取引の買建およびプット・オプションの売付の指図は、建玉の合計額が、ヘッジ対象有価証券の組入可能額（組入ヘッジ対象有価証券を差引いた額）に信託財産が限月までに受取る組入公社債、組入貸付債権信託受益権の利払金および償還金を加えた額を限度とし、かつ信託財産が限月までに受取る組入有価証券に係る利払金および償還金等ならびに金融商品で運用している額の範囲内とします。
  - (c) コール・オプションおよびプット・オプションの買付の指図は、全オプション取引に係る支払プレミアム額の合計額が取引時点の信託財産の純資産総額の5%を上回らない範囲内とします。
- b. 委託会社は、信託財産に属する資産の価格変動リスクを回避するため、わが国の金融商品取引所における金利に係る先物取引およびオプション取引ならびに外国の金融商品取引所におけるこれらの取引と類似の取引を次の範囲で行うことの指図をすることができます。
- (a) 先物取引の売建およびコール・オプションの売付の指図は、建玉の合計額が、ヘッジ対象とする金利商品（信託財産が1年以内に受取る組入有価証券の利払金および償還金等ならびに金融商品で運用されているものをいい、以下「ヘッジ対象金利商品」といいます。）の時価総額の範囲内とします。
  - (b) 先物取引の買建およびプット・オプションの売付の指図は、建玉の合計額が、信託財産が限月までに受取る組入有価証券に係る利払金および償還金等ならびに金融商品で運用している額の範囲内とします。
  - (c) コール・オプションおよびプット・オプションの買付の指図は、支払プレミアム額の合計額が取引時点のヘッジ対象金利商品の時価総額の5%を上回らない範囲内とし、かつ全オプション取引に係る支払プレミアム額の合計額が取引時点の信託財産の純資産総額の5%を上回らない範囲内とします。

#### スワップ取引の運用指図・目的・範囲

- a. 委託会社は、信託財産に属する資産の効率的な運用ならびに価格変動リスクを回避するため、異なった受取金利または異なった受取金利とその元本を一定の条件のもとに交換する取引（以下「スワップ取引」といいます。）を行うことの指図をすることができます。
- b. スワップ取引の指図にあたっては、当該取引の契約期限が原則としてファンドの信託

期間を超えないものとします。ただし、当該取引が当該期間内で全部解約が可能なものについてはこの限りではありません。

- c. スワップ取引の指図にあたっては、当該信託財産に係るスワップ取引の想定元本の総額とマザーファンドの信託財産に係るスワップ取引の想定元本の総額のうち信託財産に属するとみなした額との合計額（以下「スワップ取引の想定元本の合計額」といいます。以下c.において同じ。）が、信託財産の純資産総額を超えないものとします。なお、信託財産の一部解約等の事由により、前記純資産総額が減少して、スワップ取引の想定元本の合計額が信託財産の純資産総額を超えることとなった場合には、委託会社は速やかに、その超える額に相当するスワップ取引の一部の解約を指図するものとします。また、信託財産に属するとみなした額とは、マザーファンド信託財産に係るスワップ取引の想定元本の総額にマザーファンドの信託財産の純資産総額に占める信託財産に属するマザーファンドの時価総額の割合を乗じて得た額をいいます。
- d. スワップ取引の評価は、当該取引契約の相手方が市場実勢金利等をもとに算出した価額で評価するものとします。
- e. 委託会社は、スワップ取引を行うにあたり担保の提供あるいは受入れが必要と認めるときは、担保の提供あるいは受入れの指図を行うものとします。

#### デリバティブ取引等に係る投資制限

委託会社は、一般社団法人投資信託協会規則に規定するデリバティブ取引等について、同規則に規定する合理的な方法により算出した額が、信託財産の純資産総額を超えることとなる取引等の指図をしません。

#### 同一銘柄の転換社債等への投資制限

委託会社は、信託財産に属する同一銘柄の転換社債ならびに転換社債型新株予約権付社債の時価総額とマザーファンドの信託財産に属する当該転換社債ならびに転換社債型新株予約権付社債の時価総額のうち信託財産に属するとみなした額との合計額が、信託財産の純資産総額の100分の5を超えることとなる投資の指図をしません。なお、信託財産に属するとみなした額とは、信託財産に属するマザーファンドの時価総額に、マザーファンドの信託財産の純資産総額に占める当該転換社債ならびに転換社債型新株予約権付社債の時価総額の割合を乗じて得た額をいいます。

#### 有価証券の貸付の指図および範囲

- a. 委託会社は、信託財産の効率的な運用に資するため、信託財産に属する株式および公社債を、貸付時点において、貸付株式の時価合計額および貸付公社債の額面金額の合計額が、信託財産で保有する株式の時価合計額および公社債の額面金額を超えない範囲内で貸付の指図をすることができます。
- b. 限度額を超えることとなった場合には、委託会社は速やかに、その超える額に相当する契約の一部の解約を指図するものとします。
- c. 委託会社は、有価証券の貸付にあたって必要と認めるときは、担保の受入れの指図を行うものとします。

#### 公社債の借入れ

- a. 委託会社は、信託財産の効率的な運用に資するため、公社債の借入れの指図をすることができます。なお、当該公社債の借入れを行うにあたり担保の提供が必要と認めるときは、担保の提供の指図を行うものとします。
- b. 当該借入れに係る公社債の時価総額が信託財産の純資産総額の範囲内とします。
- c. 信託財産の一部解約等の事由により、b.の借入れに係る公社債の時価総額が信託財産の純資産総額を超えることとなった場合には、委託会社は速やかに、その超える額に相当する借入れた公社債の一部を返還するための指図をするものとします。
- d. 借入れに係る品借料は信託財産中から支弁します。

#### 資金の借入れ

- a. 委託会社は、信託財産の効率的な運用ならびに運用の安定性に資するため、一部解約に伴う支払資金の手当てを目的として、資金の借入れの指図をすることができます。

なお、当該借入金をもって有価証券等の運用は行わないものとします。

b. 一部解約に伴う支払資金の手当てにかかる借入期間は、有価証券等の売却等の代金の入金日までに限るものとし、資金借入額は当該有価証券等の売却等の代金の受取りの確定している資金の額の範囲内、かつ、借入指図を行う日における信託財産の純資産総額の10%を限度とします。

c. 借入金の利息は信託財産中より支弁します。

#### 信用リスクの分散規制

一般社団法人投資信託協会規則に定める一の者に係る株式等エクスポージャー、債券等エクスポージャーおよびデリバティブ等エクスポージャーの信託財産の純資産総額に対する比率は、原則として、それぞれ100分の10、合計で100分の20を超えないものとし、当該比率を超えることとなった場合には、一般社団法人投資信託協会規則にしたがい当該比率以内となるよう調整を行うこととします。

#### <その他法令等に定められた投資制限>

- ・ 同一の法人の発行する株式（投資信託及び投資法人に関する法律第9条）

委託会社は、同一の法人の発行する株式を、その運用の指図を行うすべての委託者指図型投資信託につき、投資信託財産として有する当該株式に係る議決権（株主総会において決議をすることができる事項の全部につき議決権を行使することができない株式についての議決権を除き、会社法第879条第3項の規定により議決権を有するものとみなされる株式についての議決権を含みます。）の総数が、当該株式に係る議決権の総数に100分の50の率を乗じて得た数を超えることとなる場合においては、投資信託財産をもって取得することを受託会社に指図してはならないものとされています。

### 3【投資リスク】

#### (1) 投資リスク

ファンドの基準価額は、組み入れている有価証券等の価格変動による影響を受けますが、これらの運用により信託財産に生じた損益はすべて投資者のみなさまに帰属します。したがって、投資者のみなさまの投資元本が保証されているものではなく、基準価額の下落により損失を被り、投資元本を割り込むことがあります。

投資信託は預貯金と異なります。

ファンドの基準価額の変動要因として、主に以下のリスクがあります。

（主なりスクであり、以下に限定されるものではありません。）

#### 金利変動リスク

債券は、一般的に金利変動により価格が変動します。ファンドは債券に投資しますので、金利変動によりファンドの基準価額も変動します。

#### 信用リスク

投資している有価証券等の発行体の財務状況または信用状況の悪化等の影響により、ファンドの基準価額は下落し、損失を被ることがあります。

#### 流動性リスク

有価証券等を売却あるいは購入しようとする際に、買い需要がなく売却不可能、あるいは売り供給がなく購入不可能等となるリスクのことをいいます。例えば、市況動向や有価証券等の流通量等の状況、あるいはファンドの解約金額の規模によっては、組入有価証券等を市場実勢より低い価格で売却しなければならないケースが考えられ、この場合にはファンドの基準価額の下落要因となります。

#### ファミリーファンド方式による基準価額変動リスク

同じマザーファンドに投資する他のファンドの資金動向による影響を受け、ファンドの基準価額が変動することがあります。

カウンターパーティー・リスク（取引相手先の決済不履行リスク）

証券取引等の相対取引においては、取引相手先の決済不履行リスクが伴います。

その他の主な留意点

- a．受益権の総口数が当初設定に係る受益権総口数の10分の1または10億口を下ることとなった場合等には、信託期間中であっても償還されることがあります。
- b．法令、税制および会計制度等は、今後変更される可能性があります。
- c．当ファンドのお取引に関しては、金融商品取引法第37条の6の規定（いわゆるクーリングオフ）の適用はありません。
- d．当ファンドは、大量の解約が発生し短期間で解約資金を手当てする必要性が生じた場合や主たる取引市場において市場環境が急変した場合等に、一時的に組入資産の流動性が低下し、市場実勢から期待できる価格で取引できないリスク、取引量が限られてしまうリスクがあります。これにより、基準価額にマイナスの影響を及ぼす可能性や、換金の申込みの受付が中止となる可能性、換金代金のお支払が遅延する可能性があります。

## (2) 投資リスクに対する管理体制

委託会社では、ファンドのコンセプトに沿ったリスクの範囲内で運用を行うとともに運用部から独立した管理担当部署によりリスク運営状況のモニタリング等のリスク管理を行い、ファンド管理委員会およびリスク管理委員会において、それらの状況の報告を行うほか、必要に応じて改善策を審議しています。

また、流動性リスク管理に関する規程を定め、ファンドの組入資産の流動性リスクのモニタリングなどを実施するとともに、緊急時対応策を策定し流動性リスクの評価と管理プロセスの検証などを行います。リスク管理委員会は、流動性リスク管理の適切な実施の確保や流動性リスク管理態勢について、監督します。

具体的な、投資リスクに対するリスク管理体制は以下の通りです。

コンプライアンス担当部署

法令上の禁止行為、約款の投資制限等のモニタリングを通じ、法令等遵守のための管理態勢の状況を把握・管理し、必要に応じて改善の指導を行います。

リスク管理担当部署

運用リスク全般の状況をモニタリング・管理するとともに、運用実績の分析および評価を行い、必要に応じて改善策等を提言します。また、事務・情報資産・その他のリスクの統括的管理を行っています。

内部監査担当部署

委託会社のすべての業務から独立した立場より、リスク管理体制の適切性および有効性について評価を行い、改善策の提案等を通して、リスク管理機能の維持・向上をはかります。

\* 組織変更等により、前記の名称および内容は変更となる場合があります。



## ■ 代表的な資産クラスとの騰落率の比較等

下記のグラフは、ファンドと代表的な資産クラスを定量的に比較できるように作成したものです。



- 基準価額(分配金再投資)は分配金(税引前)を分配時に再投資したものと計算しており、実際の基準価額とは異なる場合があります。
- 年間騰落率とは、各月末における直近1年間の騰落率をいいます。
- ファンドの年間騰落率は、税引前の分配金を再投資したものとみなして計算した年間騰落率が記載されており、実際の基準価額に基づいて計算した年間騰落率とは異なる場合があります。

上記は、過去の実績であり、将来の投資成果を保証するものではありません。

### 代表的な資産クラスの指数について

資産クラス	指数名	注記等
日本株	東証株価指数(TOPIX) (配当込み)	東証株価指数(TOPIX)(配当込み)とは、日本の株式市場を広く網羅するとともに、投資対象としての機能性を有するマーケット・ベンチマークで、浮動株ベースの時価総額加重方式により算出される株価指数です。TOPIXの指数値及びTOPIXに係る標準又は商標は、株式会社JPX総研又は株式会社JPX総研の関連会社(以下「JPX」という。)の知的財産であり、指数の算出、指数値の公表、利用などTOPIXに関するすべての権利ノウハウ及びTOPIXに係る標準又は商標に関するすべての権利はJPXが有します。
先進国株	MSCIコクサイ・インデックス (配当込み)	MSCIコクサイ・インデックス(配当込み)とは、MSCI Inc.が開発した株価指数で、日本を除く世界の先進国で構成されています。また、MSCIコクサイ・インデックスに対する著作権及びその他知的財産権はすべてMSCI Inc.に帰属します。
新興国株	MSCIエマージング・マーケット インデックス(配当込み)	MSCIエマージング・マーケット・インデックス(配当込み)とは、MSCI Inc.が開発した株価指数で、世界の新興国で構成されています。また、MSCIエマージング・マーケット・インデックスに対する著作権及びその他知的財産権はすべてMSCI Inc.に帰属します。
日本国債	NOMURA-BPI(国債)	NOMURA-BPI(国債)とは、野村フィデュシャリー・リサーチ&コンサルティング株式会社が発表しているわが国の代表的な国債パフォーマンスインデックスで、NOMURA-BPI(総合)のサブインデックスです。当該指数の知的財産権およびその他一切の権利は同社に帰属します。なお、同社は、当該指数の正確性、完全性、信頼性、有用性、市場性、商品性および適合性を保証するものではなく、当該指数を用いて運用されるファンドの運用成果等に関して一切責任を負いません。
先進国債	FTSE世界国債インデックス (除く日本)	FTSE世界国債インデックス(除く日本)は、FTSE Fixed Income LLCにより運営され、日本を除く世界主要国の国債の総合収益率を各市場の時価総額で加重平均した債券インデックスです。FTSE Fixed Income LLCは、本ファンドのスポンサーではなく、本ファンドの推奨、販売あるいは販売促進を行っておりません。このインデックスのデータは、情報提供のみを目的としており、FTSE Fixed Income LLCは、当該データの正確性および完全性を保証せず、またデータの誤謬、脱漏または遅延につき何ら責任を負いません。このインデックスに対する著作権等の知的財産その他一切の権利はFTSE Fixed Income LLCに帰属します。
新興国債	JPモルガンGBI-EMグローバル ダイバースファイド	JPモルガンGBI-EMグローバルダイバースファイドとは、J.P.モルガン・セキリティーズ・エルエルシーが算出し公表している指数で、現地通貨建てのエマージング債市場の代表的なインデックスです。現地通貨建てのエマージング債のうち、投資規制の有無や、発行規模等を考慮して選ばれた銘柄により構成されています。当指数の著作権はJ.P.モルガン・セキリティーズ・エルエルシーに帰属します。

(注) 海外の指数は、為替ヘッジなしによる投資を想定して、円換算しています。

## 4 【手数料等及び税金】

### (1) 【申込手数料】

申込価額（発行価格）× 1.10%（税抜 1.00%）を上限として販売会社が定める手数料率  
申込手数料は販売会社にご確認ください。

申込みには分配金受取コース（一般コース）と分配金再投資コース（自動けいぞくコース）があり、分配金再投資コース（自動けいぞくコース）の場合、再投資される収益分配金については、申込手数料はかかりません。

申込手数料の対価として提供する役務の内容は、ファンドおよび投資環境の説明・情報提供、購入に関する事務手続等です。

(2) 【換金（解約）手数料】

かかりません。

ただし、信託財産留保額として、解約の受付日の基準価額の0.05%が差引かれます。

換金（解約）手数料の対価として提供する役務の内容は、商品の換金に関する事務手続等です。

(3) 【信託報酬等】

- a. 信託報酬の総額は、ファンドの計算期間を通じて毎日、信託財産の純資産総額にb. に掲げる率を乗じて得た額とし、日々ファンドの基準価額に反映されます。

1万口当たりの信託報酬：保有期間中の平均基準価額 × 信託報酬率 × (保有日数 / 365)

上記の計算方法は簡便法であるため、算出された値は概算値になります。

- b. 信託報酬率は、每期、前計算期間終了日における日本相互証券株式会社発表の新発10年物国債の利回り（終値）により、以下の通りとします。信託報酬は消費税等相当額を含みます。

新発10年物国債の利回りが0%未満の場合	年0.1210%（税抜0.1100%）
新発10年物国債の利回りが0%以上1%未満の場合	年0.1980%（税抜0.1800%）
新発10年物国債の利回りが1%以上3%未満の場合	年0.3630%（税抜0.3300%）
新発10年物国債の利回りが3%以上の場合	年0.4070%（税抜0.3700%）

- c. 信託報酬は、毎計算期末または信託終了のとき信託財産中から支弁します。

信託報酬の各支払先への配分（税抜）は、以下の通りです。

- a. 信託報酬率が年0.1100%（税抜）の場合

委託会社	販売会社	受託会社
年0.0300%	年0.0500%	年0.0300%

- b. 信託報酬率が年0.1800%（税抜）の場合

委託会社	販売会社	受託会社
年0.0500%	年0.1000%	年0.0300%

- c. 信託報酬率が年0.3300%（税抜）の場合

委託会社	販売会社	受託会社
年0.1000%	年0.2000%	年0.0300%

- d. 信託報酬率が年0.3700%（税抜）の場合

委託会社	販売会社	受託会社
年0.1200%	年0.2200%	年0.0300%

上記各支払先への配分には、別途消費税等相当額がかかります。

< 上記各支払先が運用管理費用（信託報酬）の対価として提供する役務の内容 >

委託会社	ファンドの運用・調査、受託会社への運用指図、基準価額の算出、目論見書等の作成等
販売会社	交付運用報告書等各種書類の送付、顧客口座の管理、購入後の情報提供等
受託会社	ファンドの財産の保管および管理、委託会社からの運用指図の実行等

#### （４）【その他の手数料等】

- ・信託財産に関する租税、信託事務の処理に要する諸費用、受託会社の立替えた立替金の利息、借入を行う場合の借入金の利息および借入れに関する品借料は、受益者の負担とし、信託財産中から支弁します。
- ・信託財産に係る監査費用（消費税等相当額を含みます。）は、ファンドの計算期間を通じて毎日、信託財産の純資産総額に一定率を乗じて得た額とし、信託財産中から支弁します。支弁時期は信託報酬と同様です。
- ・信託財産（投資している投資信託を含みます。）の組入有価証券の売買の際に発生する売買委託手数料等（消費税等相当額を含みます。）、先物取引・オプション取引等に要する費用および外貨建資産の保管等に要する費用についても信託財産が負担するものとします。

売買条件等により異なるため、あらかじめ金額または上限額等を記載することはできません。

（注）手数料等については、保有金額または保有期間等により異なるため、あらかじめ合計額等を記載することはできません。なお、ファンドが負担する費用（手数料等）の支払い実績は、交付運用報告書に開示されていますのでご参照ください。

#### （５）【課税上の取扱い】

課税上は、株式投資信託として取り扱われます。

個人の受益者に対する課税

受益者が支払いを受ける収益分配金のうち課税扱いとなる普通分配金ならびに解約時および償還時の譲渡益については、次の通り課税されます。

##### １．収益分配金の課税

普通分配金が配当所得として課税されます。元本払戻金（特別分配金）は課税されません。

原則として、20.315%（所得税15%、復興特別所得税0.315%、地方税5%）の税率で源泉徴収（申告不要）されます。なお、確定申告を行い、総合課税（配当控除は適用されません。）・申告分離課税を選択することもできます。

##### ２．解約時および償還時の課税

解約価額および償還価額から取得費（申込手数料（税込）を含みます。）を控除した利益（譲渡益）が譲渡所得とみなされて課税されます。

20.315%（所得税15%、復興特別所得税0.315%、地方税5%）の税率による申告分離課税が適用されます。

特定口座（源泉徴収選択口座）を利用する場合、20.315%（所得税15%、復興特別所得税0.315%、地方税5%）の税率で源泉徴収され、原則として、申告は不要です。

解約時および償還時の損失（譲渡損）については、確定申告により収益分配金を含む上場株式等の配当所得（申告分離課税を選択した収益分配金・配当金に限ります。）との損益通算が可能となる仕組みがあります。

買取りの取扱いについては、販売会社にお問い合わせください。

公募株式投資信託は税法上、一定の要件を満たした場合に「NISA（少額投資非課税制度）」の適用対象となります。ファンドは、NISAの対象ではありません。

法人の受益者に対する課税

受益者が支払いを受ける収益分配金のうち課税扱いとなる普通分配金ならびに解約時および償還時の個別元本超過額については、配当所得として15.315%（所得税15%、復興特別所得税0.315%）の税率で源泉徴収されます。地方税の源泉徴収はありません。なお、益金不算入制度の適用はありません。

買取りの取扱いについては、販売会社にお問い合わせください。

分配時において、外国税額控除の適用となった場合には、分配時の税金が上記と異なる場合があります。

#### 個別元本について

受益者毎の信託時の受益権の価額等（申込手数料（税込）は含まれません。）が当該受益者の元本（個別元本）にあたります。

受益者が同一ファンドの受益権を複数回取得した場合、個別元本は、当該受益者が追加信託を行うつど当該受益者の受益権口数で加重平均することにより算出されます。ただし、同一ファンドを複数の販売会社で取得する場合や、同一販売会社であっても複数支店等で同一ファンドを取得する場合等は、個別元本の算出方法が異なる場合があります。

受益者が元本払戻金（特別分配金）を受け取った場合、収益分配金発生時にその個別元本から当該元本払戻金（特別分配金）を控除した額が、その後の当該受益者の個別元本となります。

#### 収益分配金について

受益者が収益分配金を受け取る際、当該収益分配金落ち後の基準価額が当該受益者の個別元本と同額の場合または当該受益者の個別元本を上回っている場合には、当該収益分配金の全額が普通分配金となり、当該収益分配金落ち後の基準価額が当該受益者の個別元本を下回っている場合には、その下回る部分の額が元本払戻金（特別分配金）となり、当該収益分配金から当該元本払戻金（特別分配金）を控除した額が普通分配金となります。

なお、受益者が元本払戻金（特別分配金）を受け取った場合、収益分配金発生時にその個別元本から当該元本払戻金（特別分配金）を控除した額が、その後の当該受益者の個別元本となります。

上記は2023年11月末現在のものですので、税法が改正された場合等には、上記の内容が変更になることがあります。

課税上の取扱いの詳細については、税務専門家等にご確認されることをお勧めします。

## 5【運用状況】

### 【ジャパン・ソブリン・オープン】

#### （1）【投資状況】

2023年11月30日現在

（単位：円）

資産の種類	国/地域	時価合計	投資比率（%）
親投資信託受益証券	日本	8,807,245,056	99.70
コール・ローン、その他資産 （負債控除後）		26,543,549	0.30
純資産総額		8,833,788,605	100.00

（注）投資比率とは、ファンドの純資産総額に対する当該資産の時価の比率をいいます。

#### （2）【投資資産】

##### 【投資有価証券の主要銘柄】

##### a 評価額上位30銘柄

2023年11月30日現在

国/地域	種類	銘柄名	数量	簿価単価 （円）	簿価金額 （円）	評価単価 （円）	評価金額 （円）	投資比率 （%）
日本	親投資信託受益証券	ジャパン・ソブリン・オープン マ ザーファンド	7,397,937,889	1.1872	8,782,831,862	1.1905	8,807,245,056	99.70

（注）投資比率は、ファンドの純資産総額に対する当該銘柄の評価金額の比率です。

## b 全銘柄の種類 / 業種別投資比率

2023年11月30日現在

種類	投資比率（％）
親投資信託受益証券	99.70
合計	99.70

（注）投資比率は、ファンドの純資産総額に対する当該種類または業種の評価金額の比率です。

### 【投資不動産物件】

該当事項はありません。

### 【その他投資資産の主要なもの】

該当事項はありません。

## （3）【運用実績】

### 【純資産の推移】

下記計算期間末日および2023年11月末日、同日前1年以内における各月末の純資産の推移は次の通りです。

（単位：円）

	純資産総額		基準価額 (1万口当たりの純資産価額)	
	(分配落)	(分配付)	(分配落)	(分配付)
第113計算期間末日 (2013年12月20日)	39,002,431,104	39,049,115,369	10,025	10,037
第114計算期間末日 (2014年 1月20日)	39,281,555,215	39,328,575,386	10,025	10,037
第115計算期間末日 (2014年 2月20日)	39,581,494,889	39,628,807,493	10,039	10,051
第116計算期間末日 (2014年 3月20日)	39,598,562,939	39,645,940,831	10,030	10,042
第117計算期間末日 (2014年 4月21日)	40,601,762,360	40,650,405,259	10,016	10,028
第118計算期間末日 (2014年 5月20日)	40,717,702,807	40,766,527,718	10,007	10,019
第119計算期間末日 (2014年 6月20日)	40,506,079,708	40,554,657,750	10,006	10,018
第120計算期間末日 (2014年 7月22日)	40,641,516,269	40,690,239,379	10,010	10,022
第121計算期間末日 (2014年 8月20日)	40,810,537,618	40,859,498,454	10,002	10,014
第122計算期間末日 (2014年 9月22日)	40,193,698,030	40,241,983,894	9,989	10,001
第123計算期間末日 (2014年10月20日)	40,149,225,960	40,197,415,461	9,998	10,010
第124計算期間末日 (2014年11月20日)	39,914,145,681	39,962,088,650	9,990	10,002
第125計算期間末日 (2014年12月22日)	39,770,154,274	39,817,723,985	10,032	10,044
第126計算期間末日 (2015年 1月20日)	39,689,207,791	39,736,596,075	10,050	10,062
第127計算期間末日 (2015年 2月20日)	38,940,336,589	38,987,178,097	9,976	9,988
第128計算期間末日 (2015年 3月20日)	38,098,281,251	38,144,043,357	9,990	10,002
第129計算期間末日 (2015年 4月20日)	39,298,521,530	39,345,784,397	9,978	9,990
第130計算期間末日 (2015年 5月20日)	44,619,639,424	44,673,508,274	9,940	9,952
第131計算期間末日 (2015年 6月22日)	51,275,948,066	51,337,973,560	9,920	9,932
第132計算期間末日 (2015年 7月21日)	54,945,345,665	55,011,864,201	9,912	9,924
第133計算期間末日 (2015年 8月20日)	57,639,751,540	57,709,484,773	9,919	9,931
第134計算期間末日 (2015年 9月24日)	57,590,131,774	57,659,796,551	9,920	9,932
第135計算期間末日 (2015年10月20日)	61,517,311,299	61,591,803,801	9,910	9,922



第136計算期間末日	(2015年11月20日)	70,550,915,706	70,636,447,192	9,898	9,910
第137計算期間末日	(2015年12月21日)	73,874,165,134	73,963,696,172	9,901	9,913
第138計算期間末日	(2016年 1月20日)	74,300,480,085	74,390,498,213	9,905	9,917
第139計算期間末日	(2016年 2月22日)	66,108,821,165	66,188,238,737	9,989	10,001
第140計算期間末日	(2016年 3月22日)	53,112,337,006	53,176,059,091	10,002	10,014
第141計算期間末日	(2016年 4月20日)	50,211,917,510	50,272,150,358	10,004	10,016
第142計算期間末日	(2016年 5月20日)	47,860,124,105	47,917,706,704	9,974	9,986
第143計算期間末日	(2016年 6月20日)	45,205,532,084	45,259,896,758	9,978	9,990
第144計算期間末日	(2016年 7月20日)	43,102,112,025	43,153,793,923	10,008	10,020
第145計算期間末日	(2016年 8月22日)	40,489,352,723	40,538,385,513	9,909	9,921
第146計算期間末日	(2016年 9月20日)	39,432,729,650	39,480,478,591	9,910	9,922
第147計算期間末日	(2016年10月20日)	38,852,389,186	38,899,504,741	9,895	9,907
第148計算期間末日	(2016年11月21日)	37,417,940,318	37,463,646,826	9,824	9,836
第149計算期間末日	(2016年12月20日)	36,346,741,488	36,391,259,594	9,797	9,809
第150計算期間末日	(2017年 1月20日)	36,226,782,699	36,271,145,716	9,799	9,811
第151計算期間末日	(2017年 2月20日)	35,299,817,856	35,343,174,141	9,770	9,782
第152計算期間末日	(2017年 3月21日)	33,951,071,988	33,992,733,065	9,779	9,791
第153計算期間末日	(2017年 4月20日)	33,453,061,449	33,494,087,116	9,785	9,797
第154計算期間末日	(2017年 5月22日)	32,619,116,378	32,659,278,058	9,746	9,758
第155計算期間末日	(2017年 6月20日)	29,740,653,818	29,777,359,085	9,723	9,735
第156計算期間末日	(2017年 7月20日)	28,676,314,734	28,711,794,170	9,699	9,711
第157計算期間末日	(2017年 8月21日)	27,895,953,822	27,930,439,406	9,707	9,719
第158計算期間末日	(2017年 9月20日)	27,178,462,943	27,212,089,176	9,699	9,711
第159計算期間末日	(2017年10月20日)	26,466,239,685	26,499,093,063	9,667	9,679
第160計算期間末日	(2017年11月20日)	25,929,898,989	25,962,060,215	9,675	9,687
第161計算期間末日	(2017年12月20日)	25,420,810,853	25,452,416,241	9,652	9,664
第162計算期間末日	(2018年 1月22日)	24,868,092,513	24,899,095,768	9,625	9,637
第163計算期間末日	(2018年 2月20日)	24,305,104,914	24,335,426,321	9,619	9,631
第164計算期間末日	(2018年 3月20日)	23,841,370,111	23,871,110,439	9,620	9,632
第165計算期間末日	(2018年 4月20日)	23,292,988,015	23,322,128,769	9,592	9,604
第166計算期間末日	(2018年 5月21日)	23,330,396,750	23,359,616,084	9,581	9,593
第167計算期間末日	(2018年 6月20日)	22,982,146,076	23,010,943,831	9,577	9,589
第168計算期間末日	(2018年 7月20日)	22,594,420,502	22,622,767,867	9,565	9,577
第169計算期間末日	(2018年 8月20日)	22,218,674,657	22,246,641,165	9,534	9,546
第170計算期間末日	(2018年 9月20日)	22,009,541,535	22,037,318,790	9,508	9,520
第171計算期間末日	(2018年10月22日)	21,480,090,605	21,507,247,638	9,492	9,504
第172計算期間末日	(2018年11月20日)	21,248,266,013	21,275,099,245	9,502	9,514
第173計算期間末日	(2018年12月20日)	20,976,631,392	21,003,071,981	9,520	9,532
第174計算期間末日	(2019年 1月21日)	21,167,842,485	21,194,538,179	9,515	9,527
第175計算期間末日	(2019年 2月20日)	20,993,812,367	21,020,287,076	9,516	9,528
第176計算期間末日	(2019年 3月20日)	21,013,948,369	21,040,497,410	9,498	9,510
第177計算期間末日	(2019年 4月22日)	21,351,175,659	21,378,207,791	9,478	9,490

第178計算期間末日	(2019年 5月20日)	21,203,451,275	21,219,117,476	9,474	9,481
第179計算期間末日	(2019年 6月20日)	21,154,164,991	21,169,726,044	9,516	9,523
第180計算期間末日	(2019年 7月22日)	20,973,153,033	20,988,617,979	9,493	9,500
第181計算期間末日	(2019年 8月20日)	20,997,451,913	21,012,865,618	9,536	9,543
第182計算期間末日	(2019年 9月20日)	20,755,929,638	20,771,187,597	9,522	9,529
第183計算期間末日	(2019年10月21日)	20,521,955,172	20,537,106,883	9,481	9,488
第184計算期間末日	(2019年11月20日)	20,185,218,969	20,200,168,880	9,451	9,458
第185計算期間末日	(2019年12月20日)	19,863,209,904	19,878,034,597	9,379	9,386
第186計算期間末日	(2020年 1月20日)	19,691,413,238	19,706,113,498	9,377	9,384
第187計算期間末日	(2020年 2月20日)	19,442,053,847	19,456,543,017	9,393	9,400
第188計算期間末日	(2020年 3月23日)	18,632,315,718	18,646,272,915	9,345	9,352
第189計算期間末日	(2020年 4月20日)	19,236,275,987	19,250,665,317	9,358	9,365
第190計算期間末日	(2020年 5月20日)	19,100,920,310	19,115,212,024	9,356	9,363
第191計算期間末日	(2020年 6月22日)	19,064,189,379	19,078,473,963	9,342	9,349
第192計算期間末日	(2020年 7月20日)	18,847,757,095	18,861,886,488	9,338	9,345
第193計算期間末日	(2020年 8月20日)	18,459,527,713	18,473,400,594	9,314	9,321
第194計算期間末日	(2020年 9月23日)	18,026,139,096	18,039,678,904	9,319	9,326
第195計算期間末日	(2020年10月20日)	17,437,561,036	17,450,675,995	9,307	9,314
第196計算期間末日	(2020年11月20日)	17,094,351,069	17,107,215,548	9,302	9,309
第197計算期間末日	(2020年12月21日)	16,853,922,880	16,866,622,339	9,290	9,297
第198計算期間末日	(2021年 1月20日)	16,182,943,161	16,195,155,333	9,276	9,283
第199計算期間末日	(2021年 2月22日)	15,801,328,844	15,813,306,697	9,234	9,241
第200計算期間末日	(2021年 3月22日)	15,642,629,277	15,654,475,099	9,244	9,251
第201計算期間末日	(2021年 4月20日)	15,299,431,181	15,311,024,883	9,237	9,244
第202計算期間末日	(2021年 5月20日)	14,910,608,263	14,921,919,649	9,227	9,234
第203計算期間末日	(2021年 6月21日)	14,592,681,910	14,600,582,481	9,235	9,240
第204計算期間末日	(2021年 7月20日)	14,454,650,318	14,462,464,895	9,249	9,254
第205計算期間末日	(2021年 8月20日)	14,224,866,516	14,232,563,615	9,240	9,245
第206計算期間末日	(2021年 9月21日)	13,306,485,256	13,313,702,519	9,219	9,224
第207計算期間末日	(2021年10月20日)	13,076,874,662	13,083,987,040	9,193	9,198
第208計算期間末日	(2021年11月22日)	12,788,064,110	12,795,015,268	9,199	9,204
第209計算期間末日	(2021年12月20日)	12,653,219,575	12,660,091,461	9,207	9,212
第210計算期間末日	(2022年 1月20日)	12,508,421,954	12,515,253,273	9,155	9,160
第211計算期間末日	(2022年 2月21日)	12,320,271,644	12,327,028,575	9,117	9,122
第212計算期間末日	(2022年 3月22日)	12,151,886,125	12,158,555,985	9,110	9,115
第213計算期間末日	(2022年 4月20日)	11,977,723,787	11,984,313,110	9,089	9,094
第214計算期間末日	(2022年 5月20日)	11,792,204,845	11,798,686,500	9,097	9,102
第215計算期間末日	(2022年 6月20日)	11,656,855,578	11,660,712,127	9,068	9,071
第216計算期間末日	(2022年 7月20日)	11,559,629,408	11,563,446,145	9,086	9,089
第217計算期間末日	(2022年 8月22日)	11,409,760,675	11,413,524,215	9,095	9,098
第218計算期間末日	(2022年 9月20日)	10,919,027,145	10,922,639,275	9,069	9,072
第219計算期間末日	(2022年10月20日)	10,716,076,310	10,719,631,031	9,044	9,047

第220計算期間末日	(2022年11月21日)	10,678,730,486	10,682,263,422	9,068	9,071
第221計算期間末日	(2022年12月20日)	10,069,645,752	10,073,003,342	8,997	9,000
第222計算期間末日	(2023年 1月20日)	10,005,537,825	10,008,872,128	9,002	9,005
第223計算期間末日	(2023年 2月20日)	9,831,980,015	9,835,265,543	8,978	8,981
第224計算期間末日	(2023年 3月20日)	9,817,470,690	9,820,716,256	9,075	9,078
第225計算期間末日	(2023年 4月20日)	9,636,551,228	9,639,761,989	9,004	9,007
第226計算期間末日	(2023年 5月22日)	9,631,438,017	9,634,634,827	9,038	9,041
第227計算期間末日	(2023年 6月20日)	9,557,892,077	9,561,064,457	9,039	9,042
第228計算期間末日	(2023年 7月20日)	9,435,269,593	9,438,410,926	9,011	9,014
第229計算期間末日	(2023年 8月21日)	9,229,850,415	9,232,945,544	8,946	8,949
第230計算期間末日	(2023年 9月20日)	9,081,943,805	9,084,996,229	8,926	8,929
第231計算期間末日	(2023年10月20日)	8,961,257,095	8,964,282,134	8,887	8,890
第232計算期間末日	(2023年11月20日)	8,861,999,515	8,864,980,523	8,918	8,921
	2022年11月末日	10,167,214,653		9,050	
	12月末日	10,023,009,294		8,973	
	2023年 1月末日	9,895,758,387		8,983	
	2月末日	9,761,503,235		8,979	
	3月末日	9,780,301,712		9,044	
	4月末日	9,665,346,911		9,038	
	5月末日	9,583,915,765		9,030	
	6月末日	9,522,589,816		9,041	
	7月末日	9,369,089,249		8,970	
	8月末日	9,204,575,738		8,954	
	9月末日	9,041,470,118		8,906	
	10月末日	8,868,936,317		8,843	
	11月末日	8,833,788,605		8,942	

## 【分配の推移】

	1万口当たりの分配金
第113計算期間	12円
第114計算期間	12円
第115計算期間	12円
第116計算期間	12円
第117計算期間	12円
第118計算期間	12円
第119計算期間	12円
第120計算期間	12円
第121計算期間	12円
第122計算期間	12円
第123計算期間	12円
第124計算期間	12円
第125計算期間	12円

第126計算期間	12円
第127計算期間	12円
第128計算期間	12円
第129計算期間	12円
第130計算期間	12円
第131計算期間	12円
第132計算期間	12円
第133計算期間	12円
第134計算期間	12円
第135計算期間	12円
第136計算期間	12円
第137計算期間	12円
第138計算期間	12円
第139計算期間	12円
第140計算期間	12円
第141計算期間	12円
第142計算期間	12円
第143計算期間	12円
第144計算期間	12円
第145計算期間	12円
第146計算期間	12円
第147計算期間	12円
第148計算期間	12円
第149計算期間	12円
第150計算期間	12円
第151計算期間	12円
第152計算期間	12円
第153計算期間	12円
第154計算期間	12円
第155計算期間	12円
第156計算期間	12円
第157計算期間	12円
第158計算期間	12円
第159計算期間	12円
第160計算期間	12円
第161計算期間	12円
第162計算期間	12円
第163計算期間	12円
第164計算期間	12円
第165計算期間	12円
第166計算期間	12円
第167計算期間	12円

第168計算期間	12円
第169計算期間	12円
第170計算期間	12円
第171計算期間	12円
第172計算期間	12円
第173計算期間	12円
第174計算期間	12円
第175計算期間	12円
第176計算期間	12円
第177計算期間	12円
第178計算期間	7円
第179計算期間	7円
第180計算期間	7円
第181計算期間	7円
第182計算期間	7円
第183計算期間	7円
第184計算期間	7円
第185計算期間	7円
第186計算期間	7円
第187計算期間	7円
第188計算期間	7円
第189計算期間	7円
第190計算期間	7円
第191計算期間	7円
第192計算期間	7円
第193計算期間	7円
第194計算期間	7円
第195計算期間	7円
第196計算期間	7円
第197計算期間	7円
第198計算期間	7円
第199計算期間	7円
第200計算期間	7円
第201計算期間	7円
第202計算期間	7円
第203計算期間	5円
第204計算期間	5円
第205計算期間	5円
第206計算期間	5円
第207計算期間	5円
第208計算期間	5円
第209計算期間	5円



第210計算期間	5円
第211計算期間	5円
第212計算期間	5円
第213計算期間	5円
第214計算期間	5円
第215計算期間	3円
第216計算期間	3円
第217計算期間	3円
第218計算期間	3円
第219計算期間	3円
第220計算期間	3円
第221計算期間	3円
第222計算期間	3円
第223計算期間	3円
第224計算期間	3円
第225計算期間	3円
第226計算期間	3円
第227計算期間	3円
第228計算期間	3円
第229計算期間	3円
第230計算期間	3円
第231計算期間	3円
第232計算期間	3円

## 【収益率の推移】

	収益率(%)
第113計算期間	0.15
第114計算期間	0.11
第115計算期間	0.25
第116計算期間	0.02
第117計算期間	0.01
第118計算期間	0.02
第119計算期間	0.10
第120計算期間	0.15
第121計算期間	0.03
第122計算期間	0.00
第123計算期間	0.21
第124計算期間	0.04
第125計算期間	0.54
第126計算期間	0.29
第127計算期間	0.61
第128計算期間	0.26

第129計算期間	0.00
第130計算期間	0.26
第131計算期間	0.08
第132計算期間	0.04
第133計算期間	0.19
第134計算期間	0.13
第135計算期間	0.02
第136計算期間	0.00
第137計算期間	0.15
第138計算期間	0.16
第139計算期間	0.96
第140計算期間	0.25
第141計算期間	0.13
第142計算期間	0.17
第143計算期間	0.16
第144計算期間	0.42
第145計算期間	0.86
第146計算期間	0.13
第147計算期間	0.03
第148計算期間	0.59
第149計算期間	0.15
第150計算期間	0.14
第151計算期間	0.17
第152計算期間	0.21
第153計算期間	0.18
第154計算期間	0.27
第155計算期間	0.11
第156計算期間	0.12
第157計算期間	0.20
第158計算期間	0.04
第159計算期間	0.20
第160計算期間	0.20
第161計算期間	0.11
第162計算期間	0.15
第163計算期間	0.06
第164計算期間	0.13
第165計算期間	0.16
第166計算期間	0.01
第167計算期間	0.08
第168計算期間	0.00
第169計算期間	0.19
第170計算期間	0.14

第171計算期間	0.04
第172計算期間	0.23
第173計算期間	0.31
第174計算期間	0.07
第175計算期間	0.13
第176計算期間	0.06
第177計算期間	0.08
第178計算期間	0.03
第179計算期間	0.51
第180計算期間	0.16
第181計算期間	0.52
第182計算期間	0.07
第183計算期間	0.35
第184計算期間	0.24
第185計算期間	0.68
第186計算期間	0.05
第187計算期間	0.24
第188計算期間	0.43
第189計算期間	0.21
第190計算期間	0.05
第191計算期間	0.07
第192計算期間	0.03
第193計算期間	0.18
第194計算期間	0.12
第195計算期間	0.05
第196計算期間	0.02
第197計算期間	0.05
第198計算期間	0.07
第199計算期間	0.37
第200計算期間	0.18
第201計算期間	0.00
第202計算期間	0.03
第203計算期間	0.14
第204計算期間	0.20
第205計算期間	0.04
第206計算期間	0.17
第207計算期間	0.22
第208計算期間	0.11
第209計算期間	0.14
第210計算期間	0.51
第211計算期間	0.36
第212計算期間	0.02

第213計算期間	0.17
第214計算期間	0.14
第215計算期間	0.28
第216計算期間	0.23
第217計算期間	0.13
第218計算期間	0.25
第219計算期間	0.24
第220計算期間	0.29
第221計算期間	0.74
第222計算期間	0.08
第223計算期間	0.23
第224計算期間	1.11
第225計算期間	0.74
第226計算期間	0.41
第227計算期間	0.04
第228計算期間	0.27
第229計算期間	0.68
第230計算期間	0.19
第231計算期間	0.40
第232計算期間	0.38

（注）「収益率」とは、計算期間末の基準価額（分配額の額）から当該計算期間の直前の計算期間末の基準価額（分配額の額）を控除した額を当該基準価額（分配額の額）で除して得た数に100を乗じて得た数をいう。

#### （４）【設定及び解約の実績】

	設定口数	解約口数	発行済口数
第113計算期間	2,395,748,967	1,266,317,843	38,903,554,353
第114計算期間	867,797,425	587,875,237	39,183,476,541
第115計算期間	1,133,560,388	889,866,617	39,427,170,312
第116計算期間	1,102,049,070	1,047,641,980	39,481,577,402
第117計算期間	1,738,036,617	683,864,746	40,535,749,273
第118計算期間	1,031,333,032	879,655,918	40,687,426,387
第119計算期間	796,417,708	1,002,141,816	40,481,702,279
第120計算期間	981,688,041	860,798,410	40,602,591,910
第121計算期間	832,889,248	634,784,485	40,800,696,673
第122計算期間	1,057,416,252	1,619,892,848	40,238,220,077
第123計算期間	914,648,067	994,949,944	40,157,918,200
第124計算期間	658,628,814	864,072,498	39,952,474,516
第125計算期間	992,629,564	1,303,677,466	39,641,426,614
第126計算期間	613,502,059	764,691,666	39,490,237,007
第127計算期間	577,597,511	1,033,243,759	39,034,590,759
第128計算期間	413,545,027	1,313,047,075	38,135,088,711
第129計算期間	1,919,842,913	669,208,762	39,385,722,862
第130計算期間	6,139,622,220	634,636,094	44,890,708,988

第131計算期間	7,570,684,790	773,481,368	51,687,912,410
第132計算期間	4,617,820,598	873,619,006	55,432,114,002
第133計算期間	3,854,894,308	1,175,980,619	58,111,027,691
第134計算期間	1,413,043,841	1,470,090,315	58,053,981,217
第135計算期間	5,404,393,741	1,381,289,482	62,077,085,476
第136計算期間	10,795,073,692	1,595,920,758	71,276,238,410
第137計算期間	5,141,728,632	1,808,768,355	74,609,198,687
第138計算期間	1,729,815,714	1,323,907,183	75,015,107,218
第139計算期間	2,108,991,585	10,942,788,427	66,181,310,376
第140計算期間	830,315,727	13,909,888,508	53,101,737,595
第141計算期間	1,630,332,917	4,538,030,395	50,194,040,117
第142計算期間	1,179,948,243	3,388,488,587	47,985,499,773
第143計算期間	725,039,359	3,406,644,013	45,303,895,119
第144計算期間	607,427,984	2,843,074,228	43,068,248,875
第145計算期間	1,041,124,804	3,248,714,739	40,860,658,940
第146計算期間	555,603,866	1,625,477,852	39,790,784,954
第147計算期間	917,318,492	1,445,140,602	39,262,962,844
第148計算期間	247,221,078	1,421,427,139	38,088,756,783
第149計算期間	389,015,648	1,379,350,396	37,098,422,035
第150計算期間	605,114,094	734,354,768	36,969,181,361
第151計算期間	354,992,716	1,193,936,253	36,130,237,824
第152計算期間	294,515,522	1,707,189,136	34,717,564,210
第153計算期間	810,860,537	1,340,368,441	34,188,056,306
第154計算期間	203,056,833	923,045,913	33,468,067,226
第155計算期間	132,577,783	3,012,922,092	30,587,722,917
第156計算期間	122,219,522	1,143,745,265	29,566,197,174
第157計算期間	162,482,764	990,692,599	28,737,987,339
第158計算期間	80,254,928	796,380,787	28,021,861,480
第159計算期間	80,695,085	724,741,557	27,377,815,008
第160計算期間	65,659,247	642,451,773	26,801,022,482
第161計算期間	179,418,099	642,616,465	26,337,824,116
第162計算期間	81,670,294	583,447,841	25,836,046,569
第163計算期間	107,795,705	676,002,981	25,267,839,293
第164計算期間	150,825,299	635,057,714	24,783,606,878
第165計算期間	52,797,203	552,442,201	24,283,961,880
第166計算期間	553,769,451	488,285,870	24,349,445,461
第167計算期間	141,220,113	492,536,192	23,998,129,382
第168計算期間	110,585,576	485,910,381	23,622,804,577
第169計算期間	100,298,097	417,679,200	23,305,423,474
第170計算期間	276,088,861	433,799,470	23,147,712,865
第171計算期間	110,926,311	627,777,581	22,630,861,595
第172計算期間	135,960,178	405,794,390	22,361,027,383

第173計算期間	139,196,860	466,399,413	22,033,824,830
第174計算期間	452,286,659	239,699,253	22,246,412,236
第175計算期間	449,859,252	634,013,903	22,062,257,585
第176計算期間	446,513,309	384,569,339	22,124,201,555
第177計算期間	713,598,858	311,023,652	22,526,776,761
第178計算期間	240,497,909	386,986,761	22,380,287,909
第179計算期間	308,842,912	459,054,159	22,230,076,662
第180計算期間	226,945,755	364,242,013	22,092,780,404
第181計算期間	187,641,605	260,843,238	22,019,578,771
第182計算期間	250,376,706	472,869,926	21,797,085,551
第183計算期間	196,930,491	348,713,927	21,645,302,115
第184計算期間	205,632,414	493,918,457	21,357,016,072
第185計算期間	152,547,019	331,430,031	21,178,133,060
第186計算期間	66,081,280	243,842,577	21,000,371,763
第187計算期間	148,937,997	450,494,218	20,698,815,542
第188計算期間	157,028,263	916,989,552	19,938,854,253
第189計算期間	866,406,370	249,074,042	20,556,186,581
第190計算期間	30,758,741	170,210,063	20,416,735,259
第191計算期間	114,868,667	125,055,012	20,406,548,914
第192計算期間	38,500,631	260,201,472	20,184,848,073
第193計算期間	23,551,426	389,997,261	19,818,402,238
第194計算期間	80,622,831	556,442,156	19,342,582,913
第195計算期間	81,918,492	688,844,688	18,735,656,717
第196計算期間	41,334,103	399,163,353	18,377,827,467
第197計算期間	119,352,849	355,095,203	18,142,085,113
第198計算期間	26,293,722	722,418,692	17,445,960,143
第199計算期間	20,555,145	355,295,364	17,111,219,924
第200計算期間	21,213,380	209,830,027	16,922,603,277
第201計算期間	32,116,268	392,287,597	16,562,431,948
第202計算期間	132,540,450	535,848,137	16,159,124,261
第203計算期間	15,508,918	373,490,761	15,801,142,418
第204計算期間	15,753,008	187,740,415	15,629,155,011
第205計算期間	13,889,931	248,846,395	15,394,198,547
第206計算期間	24,709,149	984,381,400	14,434,526,296
第207計算期間	124,665,004	334,434,520	14,224,756,780
第208計算期間	64,991,968	387,431,105	13,902,317,643
第209計算期間	69,124,400	227,668,843	13,743,773,200
第210計算期間	49,691,394	130,824,696	13,662,639,898
第211計算期間	24,972,298	173,749,622	13,513,862,574
第212計算期間	14,265,763	188,407,758	13,339,720,579
第213計算期間	16,129,436	177,202,676	13,178,647,339
第214計算期間	13,787,349	229,124,634	12,963,310,054

第215計算期間	21,164,975	129,311,209	12,855,163,820
第216計算期間	9,508,216	142,213,828	12,722,458,208
第217計算期間	11,727,914	189,052,689	12,545,133,433
第218計算期間	18,368,752	523,068,732	12,040,433,453
第219計算期間	34,330,496	225,691,400	11,849,072,549
第220計算期間	20,186,844	92,805,572	11,776,453,821
第221計算期間	12,272,020	596,757,834	11,191,968,007
第222計算期間	11,167,164	88,789,283	11,114,345,888
第223計算期間	15,100,438	177,684,948	10,951,761,378
第224計算期間	26,971,414	160,178,497	10,818,554,295
第225計算期間	38,764,069	154,780,110	10,702,538,254
第226計算期間	8,767,713	55,272,212	10,656,033,755
第227計算期間	31,805,830	113,237,311	10,574,602,274
第228計算期間	8,447,805	111,939,322	10,471,110,757
第229計算期間	10,411,410	164,424,347	10,317,097,820
第230計算期間	13,230,150	155,578,088	10,174,749,882
第231計算期間	8,920,940	100,205,426	10,083,465,396
第232計算期間	22,121,255	168,891,269	9,936,695,382

(参考)

ジャパン・ソブリン・オープン マザーファンド

投資状況

2023年11月30日現在

(単位:円)

資産の種類	国/地域	時価合計	投資比率(%)
国債証券	日本	11,466,559,400	99.22
コール・ローン、その他資産 (負債控除後)		90,694,590	0.78
純資産総額		11,557,253,990	100.00

(注) 投資比率とは、ファンドの純資産総額に対する当該資産の時価の比率をいいます。

投資資産

投資有価証券の主要銘柄

a 評価額上位30銘柄

2023年11月30日現在

国/地域	種類	銘柄名	数量	簿価 単価 (円)	簿価 金額 (円)	評価 単価 (円)	評価 金額 (円)	利率 (%)	償還期限 (年/月/日)	投資 比率 (%)
日本	国債証券	第351回利付国債(10年)	300,000,000	99.27	297,828,000	99.45	298,377,000	0.100000	2028/6/20	2.58
日本	国債証券	第355回利付国債(10年)	300,000,000	98.63	295,896,000	98.93	296,805,000	0.100000	2029/6/20	2.57
日本	国債証券	第370回利付国債(10年)	300,000,000	98.16	294,489,000	98.81	296,442,000	0.500000	2033/3/20	2.56
日本	国債証券	第358回利付国債(10年)	300,000,000	98.02	294,084,000	98.42	295,284,000	0.100000	2030/3/20	2.55

日本	国債証券	第359回利付国債(10年)	300,000,000	97.79	293,385,000	98.21	294,630,000	0.100000	2030/6/20	2.55
日本	国債証券	第372回利付国債(10年)	290,000,000	100.54	291,592,100	101.19	293,465,500	0.800000	2033/9/20	2.54
日本	国債証券	第361回利付国債(10年)	300,000,000	97.26	291,795,000	97.67	293,022,000	0.100000	2030/12/20	2.54
日本	国債証券	第362回利付国債(10年)	300,000,000	96.93	290,799,000	97.42	292,269,000	0.100000	2031/3/20	2.53
日本	国債証券	第341回利付国債(10年)	290,000,000	100.60	291,745,800	100.56	291,635,600	0.300000	2025/12/20	2.52
日本	国債証券	第336回利付国債(10年)	290,000,000	100.63	291,832,800	100.55	291,600,800	0.500000	2024/12/20	2.52
日本	国債証券	第335回利付国債(10年)	290,000,000	100.50	291,473,200	100.46	291,342,700	0.500000	2024/9/20	2.52
日本	国債証券	第333回利付国債(10年)	290,000,000	100.26	290,771,400	100.23	290,684,400	0.600000	2024/3/20	2.52
日本	国債証券	第342回利付国債(10年)	290,000,000	100.15	290,437,900	100.13	290,397,300	0.100000	2026/3/20	2.51
日本	国債証券	第345回利付国債(10年)	290,000,000	100.00	290,000,000	100.04	290,130,500	0.100000	2026/12/20	2.51
日本	国債証券	第332回利付国債(10年)	290,000,000	100.06	290,176,900	100.03	290,113,100	0.600000	2023/12/20	2.51
日本	国債証券	第368回利付国債(10年)	300,000,000	96.04	288,123,000	96.65	289,965,000	0.200000	2032/9/20	2.51
日本	国債証券	第346回利付国債(10年)	290,000,000	99.91	289,759,300	99.98	289,950,700	0.100000	2027/3/20	2.51
日本	国債証券	第365回利付国債(10年)	300,000,000	96.07	288,219,000	96.60	289,812,000	0.100000	2031/12/20	2.51
日本	国債証券	第347回利付国債(10年)	290,000,000	99.80	289,431,600	99.91	289,741,900	0.100000	2027/6/20	2.51
日本	国債証券	第348回利付国債(10年)	290,000,000	99.67	289,060,400	99.82	289,504,100	0.100000	2027/9/20	2.50
日本	国債証券	第350回利付国債(10年)	290,000,000	99.42	288,320,900	99.59	288,825,500	0.100000	2028/3/20	2.50
日本	国債証券	第352回利付国債(10年)	290,000,000	99.07	287,305,900	99.28	287,935,200	0.100000	2028/9/20	2.49
日本	国債証券	第369回利付国債(10年)	290,000,000	98.37	285,290,400	99.01	287,137,700	0.500000	2032/12/20	2.48
日本	国債証券	第357回利付国債(10年)	290,000,000	98.24	284,919,200	98.63	286,041,500	0.100000	2029/12/20	2.47
日本	国債証券	第360回利付国債(10年)	290,000,000	97.55	282,897,900	97.94	284,049,200	0.100000	2030/9/20	2.46
日本	国債証券	第340回利付国債(10年)	280,000,000	100.75	282,100,000	100.71	281,993,600	0.400000	2025/9/20	2.44
日本	国債証券	第339回利付国債(10年)	280,000,000	100.69	281,943,200	100.63	281,778,000	0.400000	2025/6/20	2.44
日本	国債証券	第363回利付国債(10年)	290,000,000	96.62	280,198,000	97.16	281,764,000	0.100000	2031/6/20	2.44
日本	国債証券	第338回利付国債(10年)	280,000,000	100.61	281,708,000	100.55	281,545,600	0.400000	2025/3/20	2.44
日本	国債証券	第367回利付国債(10年)	290,000,000	96.30	279,281,600	96.94	281,134,700	0.200000	2032/6/20	2.43

(注) 投資比率は、ファンドの純資産総額に対する当該銘柄の評価金額の比率です。

#### b 全銘柄の種類 / 業種別投資比率

2023年11月30日現在

種類	投資比率(%)
国債証券	99.22
合計	99.22

(注) 投資比率は、ファンドの純資産総額に対する当該種類または業種の評価金額の比率です。



## 投資不動産物件

該当事項はありません。

## その他投資資産の主要なもの

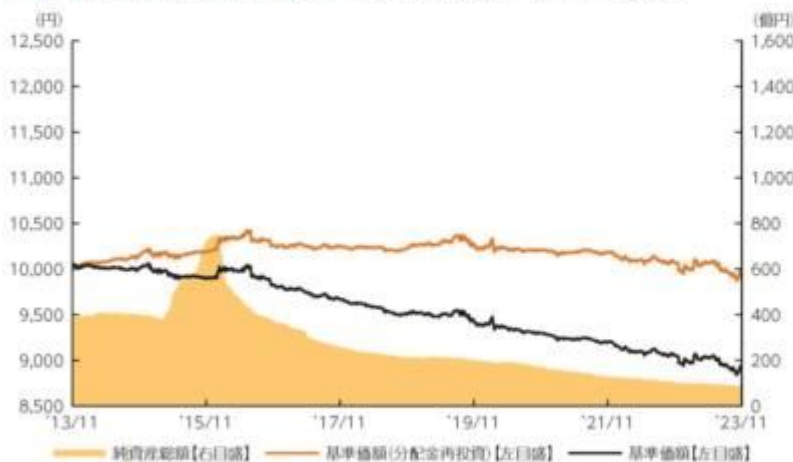
該当事項はありません。

## 参考情報

## 運用実績

2023年11月30日現在

### ■ 基準価額・純資産の推移 2013年11月29日～2023年11月30日



- ・基準価額（分配金再投資）はグラフの起点における基準価額に合わせて指数化
- ・基準価額、基準価額（分配金再投資）は運用報酬（信託報酬）控除後です。

### ■ 基準価額・純資産

基準価額	8,942円
純資産総額	88.3億円

・純資産総額は表示桁未満切捨て

### ■ 分配の推移

2023年11月	3円
2023年10月	3円
2023年9月	3円
2023年8月	3円
2023年7月	3円
2023年6月	3円
直近1年間累計	36円
設定来累計	2,281円

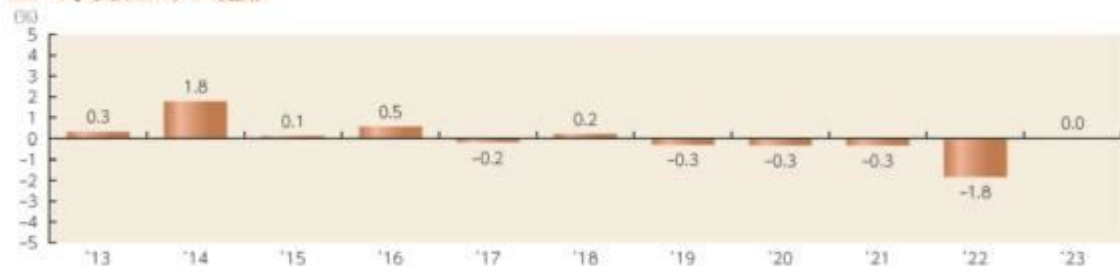
・分配金は1万口当たり、税引前

### ■ 主要な資産の状況

種別構成	比率	組入上位銘柄	種別	比率
国債	98.9%	1 第351回利付国債(10年)	国債	2.6%
		2 第355回利付国債(10年)	国債	2.6%
		3 第370回利付国債(10年)	国債	2.6%
		4 第358回利付国債(10年)	国債	2.5%
		5 第359回利付国債(10年)	国債	2.5%
		6 第372回利付国債(10年)	国債	2.5%
		7 第361回利付国債(10年)	国債	2.5%
		8 第362回利付国債(10年)	国債	2.5%
		9 第341回利付国債(10年)	国債	2.5%
		10 第336回利付国債(10年)	国債	2.5%
コールローン他 (負債控除後)	1.1%			
合計	100.0%			

- ・各比率はファンドの純資産総額に対する投資比率(小数点第二位四捨五入)
- ・コールローン他には未収・未払項目が含まれるため、マイナスとなる場合があります。

### ■ 年間収益率の推移



- ・収益率は基準価額（分配金再投資）で計算
- ・2023年は年初から11月30日までの収益率を表示
- ・ファンドにベンチマークはありません。

上記は、過去の実績であり、将来の投資成果を保証するものではありません。  
運用状況等は、委託会社のホームページ等で開示している場合があります。

## 第2【管理及び運営】

### 1【申込（販売）手続等】

#### 申込みの受付

原則として、いつでも申込みができます。

取得申込者の受益権は、振替機関等の振替口座簿に記載または記録されます。

#### 申込単位

販売会社が定める単位

#### 申込価額

取得申込受付日の基準価額

#### 申込価額の算出頻度

原則として、委託会社の営業日に計算されます。

#### 申込単位・申込価額の照会方法

申込単位および申込価額は、販売会社にてご確認いただけます。

また、下記においてもご照会いただけます。

三菱UFJアセットマネジメント株式会社

お客様専用フリーダイヤル 0120-151034

（受付時間：営業日の9:00～17:00）

なお、申込価額は委託会社のホームページでもご覧いただけます。

ホームページアドレス <https://www.am.mufg.jp/>

#### 申込手数料

申込価額（発行価格）×1.10%（税抜 1.00%）を上限として販売会社が定める手数料率

申込みには分配金受取コース（一般コース）と分配金再投資コース（自動けいぞく投資コース）があり、分配金再投資コース（自動けいぞく投資コース）の場合、再投資される収益分配金については、申込手数料はかかりません。

#### 申込方法

取得申込者は、販売会社に取引口座を開設のうえ、申込みを行うものとします。

取得申込者は、申込金額および申込手数料（税込）を販売会社が定める日までに支払うものとします。

なお、申込みには分配金受取コース（一般コース）と分配金再投資コース（自動けいぞく投資コース）があります。申込みコースの取扱いは販売会社により異なる場合があります。

#### 申込受付時間

取得の申込みは、申込期間において、原則として販売会社の営業日の午後3時までに、販売会社所定の方法で行われます。取得申込みが行われ、かつ当該取得申込みに係る販売会社所定の事務手続きが完了したものを当日の受付分とします。当該時刻を過ぎての申込みに関しては販売会社にご確認ください。

#### 取得申込みの受付の中止および取消し

金融商品取引所等における取引の停止、その他やむを得ない事情があるときは、取得申込みの受

付を中止することおよびすでに受付けた取得申込みの受付を取り消すことがあります。

申込（販売）手続等の詳細に関しては販売会社にご確認ください。

## 2【換金（解約）手続等】

### 解約の受付

原則として、いつでも解約の請求ができます。

受益者の解約請求に係る受益権の口数の減少は、振替機関等の振替口座簿に記載または記録されます。

### 解約単位

販売会社が定める単位

### 解約価額

解約請求受付日の基準価額から信託財産留保額を差引いた価額

### 信託財産留保額

解約請求受付日の基準価額に0.05%をかけた額

### 解約価額の算出頻度

原則として、委託会社の営業日に計算されます。

### 解約価額の照会方法

解約価額は、販売会社にてご確認ください。

なお、下記においてもご照会いただけます。

三菱UFJアセットマネジメント株式会社

お客様専用フリーダイヤル 0120-151034

（受付時間：営業日の9:00～17:00）

ホームページアドレス <https://www.am.mufg.jp/>

### 支払開始日

解約代金は、原則として解約請求受付日から起算して5営業日目から販売会社において支払います。

### 解約請求受付時間

解約の請求は、原則として販売会社の営業日の午後3時までに、販売会社所定の方法で行われます。解約請求が行われ、かつ当該換金請求に係る販売会社所定の事務手続きが完了したものを当日の受付分とします。当該時刻を過ぎての請求に関しては販売会社にご確認ください。

### 解約請求受付の中止および取消し

金融商品取引所等における取引の停止、その他やむを得ない事情があるときは、解約請求の受付を中止することおよびすでに受付けた解約請求を取消すことがあります。その場合には、受益者は、当該受付中止以前に行った当日の解約請求を撤回できます。ただし、受益者がその解約請求を撤回しない場合には、当該受付中止を解除した後の最初の基準価額の計算日に解約請求を受付けたものとします。

ファンドの資金管理を円滑に行うため、大口の解約請求に制限を設ける場合があります。

換金（解約）手続等の詳細に関しては販売会社にご確認ください。

### 3【資産管理等の概要】

#### (1)【資産の評価】

##### 基準価額の算出方法

基準価額 = 信託財産の純資産総額 ÷ 受益権総口数

なお、便宜上1万口あたりに換算した価額で表示することがあります。

「信託財産の純資産総額」とは、信託財産に属する資産（受入担保金代用有価証券および借入有価証券を除きます。）を法令および一般社団法人投資信託協会規則にしたがって時価または一部償却原価法により評価して得た信託財産の資産総額から負債総額を控除した金額をいいます。

##### (資産の評価方法)

###### ・株式 / 上場投資信託証券 / 不動産投資信託証券

原則として、金融商品取引所における計算日の最終相場（外国で取引されているものについては、原則として、金融商品取引所における計算時に知りうる直近の日の最終相場）で評価します。

###### ・転換社債 / 転換社債型新株予約権付社債

原則として、金融商品取引所における計算日の最終相場、計算日に入手した日本証券業協会発表の売買参考統計値（平均値）、金融商品取引業者・銀行等の提示する価額または価格情報会社の提供する価額のいずれかの価額（外国で取引されているものについては、原則として、計算日に入手した日本証券業協会発表の売買参考統計値（平均値）、金融商品取引業者・銀行等の提示する価額または価格情報会社の提供する価額のいずれかの価額）で評価します。

###### ・公社債等

原則として、計算日に入手した日本証券業協会発表の売買参考統計値（平均値）、金融商品取引業者・銀行等の提示する価額（売気配相場を除く。）または価格情報会社の提供する価額のいずれかの価額で評価します。

残存期間1年以内の公社債等については、一部償却原価法による評価を適用することができます。

###### ・マザーファンド

計算日における基準価額で評価します。

###### ・投資信託証券（上場投資信託証券 / 不動産投資信託証券を除く。）

原則として、計算日に知りうる直近の日の基準価額で評価します。

###### ・外貨建資産

原則として、わが国における計算日の対顧客電信売買相場の仲値により円換算します。

###### ・外国為替予約取引

原則として、わが国における計算日の対顧客先物売買相場の仲値により評価します。

###### ・市場デリバティブ取引

原則として、金融商品取引所が発表する計算日の清算値段等で評価します。

##### 基準価額の算出頻度

原則として、委託会社の営業日に計算されます。

##### 基準価額の照会方法

基準価額は、販売会社にてご確認いただけます。

なお、下記においてもご照会いただけます。

三菱UFJアセットマネジメント株式会社  
お客様専用フリーダイヤル 0120-151034

（受付時間：営業日の9:00～17:00）

ホームページアドレス <https://www.am.mufg.jp/>

（２）【保管】

該当事項はありません。

（３）【信託期間】

無期限（2004年6月11日設定）

ただし、後記「ファンドの償還条件等」の規定によりファンドを償還させることがあります。

（４）【計算期間】

毎月21日から翌月20日まで

ただし、各計算期間終了日に該当する日（以下「該当日」といいます。）が休業日の場合、各計算期間終了日は該当日の翌営業日とし、その翌日より次の計算期間が開始されるものとします。なお、最終計算期間の終了日は、信託期間の終了日とします。

（５）【その他】

ファンドの償還条件等

委託会社は、以下の場合には、法令および信託約款に定める手続きにしたがい、受託会社と合意のうえ、ファンドを償還させることができます。（任意償還）

- ・受益権の総口数が当初設定に係る受益権総口数の10分の1または10億口を下ることとなった場合
- ・信託期間中において、ファンドを償還させることが受益者のため有利であると認めるとき、またはやむを得ない事情が発生したとき

このほか、監督官庁よりファンドの償還の命令を受けたとき、委託会社の登録取消・解散・業務廃止のときは、原則として、ファンドを償還させます。

委託会社は、ファンドを償還しようとするときは、あらかじめその旨を監督官庁に届け出ます。

信託約款の変更

委託会社は、受益者の利益のため必要と認めるとき、またはやむを得ない事情が発生したときは、法令および信託約款に定める手続きにしたがい、受託会社と合意のうえ、信託約款を変更することができます。委託会社は、信託約款を変更しようとするときは、あらかじめその旨を監督官庁に届け出ます。

委託会社は、監督官庁の命令に基づいて信託約款を変更しようとするときは、上記の手続きにしたがいます。

ファンドの償還等に関する開示方法

委託会社は、ファンドの任意償還または信託約款の変更のうち重大な内容の変更を行おうとする場合、あらかじめその旨およびその内容を公告し、かつ、原則としてこれらの事項を記載した書面を受益者に交付します（ただし、この信託約款に係るすべての受益者に対して書面を交付したときは、原則として、公告を行いません。）。この公告および書面には、原則として、受益者で異議のあるものは一定の期間内に委託会社に対して異議を述べるべき旨を付記します。

異議申立ておよび反対者の買取請求権

受益者は、委託会社がファンドの任意償還または信託約款について重大な内容の変更を行うとするとする場合、原則として、一定の期間（1ヵ月以上）内に委託会社に対して異議を述べることができます。異議を述べた受益者は、受託会社に対し、自己に帰属する受益権を、信託財産をもって買い取るべき旨を請求することができます。なお、一定の期間内に異議を述べた受益者の受益権の口数が受益権の総口数の2分の1を超えるときは、ファンドの償還または信託約款の変更を行いません。その場合、償還しない旨または信託約款を変更しない旨およびその理由を公告し、かつ、原則として、これらの事項を記載した書面を受益者に交付します（ただし、この信託契約に係るすべての受益者に対して書面を交付したときは、原則として、公告を行いません。）。

#### 関係法人との契約の更改

委託会社と販売会社との間で締結された「投資信託受益権の取扱に関する契約」の契約期間は、契約締結日から1年とします。ただし双方から契約満了日の3ヵ月前までに別段の意思表示のないときは、さらに1年間延長するものとし、その後も同様とします。

#### 運用報告書

委託会社は、6ヵ月毎（毎年5月および11月の決算日を基準とします。）および償還時に、交付運用報告書を作成し、原則として受益者に交付します。なお、信託約款の内容に委託会社が重要と判断した変更、ファンドの任意償還等があった場合は、その内容を交付運用報告書に記載します。

#### 委託会社の事業の譲渡および承継に伴う取扱い

委託会社は、事業の全部または一部を譲渡することがあり、これに伴い、この信託契約に関する事業を譲渡することがあります。また、委託会社は、分割により事業の全部または一部を承継させることがあり、これに伴い、この信託契約に関する事業を承継させることがあります。

#### 受託会社の辞任および解任に伴う取扱い

受託会社は、委託会社の承諾を受けてその任務を辞任することができます。受託会社はその任務に背いた場合、その他重要な事由が生じたときは、委託会社または受益者は、裁判所に受託会社の解任を請求することができます。受託会社が辞任した場合、または裁判所が受託会社を解任した場合、委託会社は、信託約款の規定にしたがい、新受託会社を選任します。委託会社が新受託会社を選任できないときは、委託会社はファンドを償還させます。

#### 信託事務の再信託

受託会社は、ファンドに係る信託事務の処理の一部について再信託受託会社と再信託契約を締結し、これを委託することがあります。その場合には、再信託に係る契約書類に基づいて所定の事務を行います。

#### 公告

委託会社が受益者に対してする公告は、電子公告の方法により行い、次のアドレスに掲載します。

<https://www.am.mufg.jp/>

なお、電子公告による公告をすることができない事故その他やむを得ない事由が生じた場合の公告は、日本経済新聞に掲載します。

#### 4【受益者の権利等】

受益者の有する主な権利は以下の通りです。

### (1) 収益分配金に対する受領権

受益者は、収益分配金を持ち分に依りて受領する権利を有します。

#### 分配金受取コース(一般コース)

収益分配金は、税金を差引いた後、毎計算期間の終了日後1ヵ月以内の委託会社の指定する日(原則として決算日から起算して5営業日以内)から、販売会社において、受益者に支払います。

ただし、受益者が、収益分配金について支払開始日から5年間その支払いの請求を行わない場合はその権利を失い、その金銭は委託会社に帰属します。

#### 分配金再投資コース(自動けいぞく投資コース)

収益分配金は、税金を差引いた後、「自動けいぞく投資契約」に基づいて、決算日の基準価額により自動的に無手数料で全額再投資されます。

### (2) 償還金に対する受領権

受益者は、償還金を持ち分に依りて受領する権利を有します。

償還金は、信託終了日後1ヵ月以内の委託会社の指定する日(原則として償還日(休業日の場合は翌営業日)から起算して5営業日以内)から、販売会社において、受益者に支払います。

ただし、受益者が、償還金について支払開始日から10年間その支払いの請求を行わない場合はその権利を失い、その金銭は委託会社に帰属します。

### (3) 換金(解約)請求権

受益者は、自己に帰属する受益権につき、換金(解約)請求する権利を有します。

くわしくは「第2 管理及び運営 2 換金(解約)手続等」を参照してください。

### 第3【ファンドの経理状況】

- 1 当ファンドの財務諸表は、「財務諸表等の用語、様式及び作成方法に関する規則」（昭和38年大蔵省令第59号）ならびに同規則第2条の2の規定により、「投資信託財産の計算に関する規則」（平成12年総理府令第133号）に基づいて作成しております。  
なお、財務諸表に記載している金額は、円単位で表示しております。
- 2 毎月決算ファンドの計算期間は6ヵ月未満であるため、財務諸表は6ヵ月毎に作成しております。
- 3 当ファンドは、金融商品取引法第193条の2第1項の規定に基づき、当期（2023年5月23日から2023年11月20日まで）の財務諸表について、PwC Japan有限責任監査法人により監査を受けております。

#### 1【財務諸表】



## 【ジャパン・ソブリン・オープン】

## ( 1 ) 【貸借対照表】

( 単位 : 円 )

	前期 [ 2023年 5月22日現在 ]	当期 [ 2023年11月20日現在 ]
<b>資産の部</b>		
流動資産		
コール・ローン	47,474,473	38,091,914
親投資信託受益証券	9,598,182,726	8,831,343,954
未収入金	13,566,779	12,209,377
流動資産合計	9,659,223,978	8,881,645,245
資産合計	9,659,223,978	8,881,645,245
<b>負債の部</b>		
流動負債		
未払収益分配金	3,196,810	2,981,008
未払解約金	22,899,329	15,157,139
未払受託者報酬	278,532	248,505
未払委託者報酬	1,392,649	1,242,509
未払利息	84	10
その他未払費用	18,557	16,559
流動負債合計	27,785,961	19,645,730
負債合計	27,785,961	19,645,730
<b>純資産の部</b>		
元本等		
元本	10,656,033,755	9,936,695,382
剰余金		
期末剰余金又は期末欠損金 ( )	1,024,595,738	1,074,695,867
( 分配準備積立金 )	1,040,180	-
元本等合計	9,631,438,017	8,861,999,515
純資産合計	9,631,438,017	8,861,999,515
負債純資産合計	9,659,223,978	8,881,645,245

## (2) 【損益及び剰余金計算書】

(単位：円)

	前期		当期	
	自	2022年11月22日	自	2023年 5月23日
	至	2023年 5月22日	至	2023年11月20日
<b>営業収益</b>				
有価証券売買等損益		7,040,583		98,072,835
営業収益合計		7,040,583		98,072,835
<b>営業費用</b>				
支払利息		10,729		7,458
受託者報酬		1,627,415		1,517,850
委託者報酬		8,137,032		7,589,180
その他費用		108,429		101,128
営業費用合計		9,883,605		9,215,616
営業利益又は営業損失( )		16,924,188		107,288,451
経常利益又は経常損失( )		16,924,188		107,288,451
当期純利益又は当期純損失( )		16,924,188		107,288,451
一部解約に伴う当期純利益金額の分配額又は一部解約に伴う当期純損失金額の分配額( )		1,905,823		1,580,318
期首剰余金又は期首欠損金( )		1,097,723,335		1,024,595,738
剰余金増加額又は欠損金減少額		118,856,263		83,913,306
当期一部解約に伴う剰余金増加額又は欠損金減少額		118,856,263		83,913,306
剰余金減少額又は欠損金増加額		11,079,743		9,837,989
当期追加信託に伴う剰余金減少額又は欠損金増加額		11,079,743		9,837,989
分配金		19,630,558		18,467,313
期末剰余金又は期末欠損金( )		1,024,595,738		1,074,695,867

## (3)【注記表】

## (重要な会計方針に係る事項に関する注記)

1. 有価証券の評価基準及び評価方法	親投資信託受益証券は時価で評価しております。時価評価にあたっては、基準価額で評価しております。
2. その他財務諸表作成のための基礎となる事項	ファンドの特定期間 当ファンドは、原則として毎年5月20日および11月20日を特定期間の末日としておりますが、前特定期間においては当該日が休業日のため、当特定期間は2023年5月23日から2023年11月20日までとなっております。

## (重要な会計上の見積りに関する注記)

財務諸表の作成にあたって行った会計上の見積りが翌特定期間の財務諸表に重要な影響を及ぼすリスクは識別していないため、注記を省略しております。

## (貸借対照表に関する注記)

	前期 [2023年5月22日現在]	当期 [2023年11月20日現在]
1. 期首元本額	11,776,453,821円	10,656,033,755円
期中追加設定元本額	113,042,818円	94,937,390円
期中一部解約元本額	1,233,462,884円	814,275,763円
2. 元本の欠損		
純資産額が元本総額を下回っており、その差額であります。	1,024,595,738円	1,074,695,867円
3. 受益権の総数	10,656,033,755口	9,936,695,382口

## (損益及び剰余金計算書に関する注記)

前期 自 2022年11月22日 至 2023年5月22日	当期 自 2023年5月23日 至 2023年11月20日																																																																																																																																																																														
<p>1. 分配金の計算過程</p> <p>第221期 2022年11月22日 2022年12月20日</p> <table border="1"> <thead> <tr> <th>項目</th> <th></th> <th></th> </tr> </thead> <tbody> <tr> <td>費用控除後の配当等収益額</td> <td>A</td> <td>359,320円</td> </tr> <tr> <td>費用控除後・繰越欠損金補填後の有価証券売買等損益額</td> <td>B</td> <td>円</td> </tr> <tr> <td>収益調整金額</td> <td>C</td> <td>121,855,979円</td> </tr> <tr> <td>分配準備積立金額</td> <td>D</td> <td>908,998円</td> </tr> <tr> <td>当ファンドの分配対象収益額</td> <td>E=A+B+C+D</td> <td>123,124,297円</td> </tr> <tr> <td>当ファンドの期末残存口数</td> <td>F</td> <td>11,191,968,007口</td> </tr> <tr> <td>1万口当たり収益分配対象額</td> <td>G=E/F*10,000</td> <td>109円</td> </tr> <tr> <td>1万口当たり分配金額</td> <td>H</td> <td>3円</td> </tr> <tr> <td>収益分配金金額</td> <td>I=F*H/10,000</td> <td>3,357,590円</td> </tr> </tbody> </table> <p>第222期 2022年12月21日 2023年1月20日</p> <table border="1"> <thead> <tr> <th>項目</th> <th></th> <th></th> </tr> </thead> <tbody> <tr> <td>費用控除後の配当等収益額</td> <td>A</td> <td>1,705,626円</td> </tr> <tr> <td>費用控除後・繰越欠損金補填後の有価証券売買等損益額</td> <td>B</td> <td>円</td> </tr> <tr> <td>収益調整金額</td> <td>C</td> <td>118,789,204円</td> </tr> <tr> <td>分配準備積立金額</td> <td>D</td> <td>172,411円</td> </tr> <tr> <td>当ファンドの分配対象収益額</td> <td>E=A+B+C+D</td> <td>120,667,241円</td> </tr> <tr> <td>当ファンドの期末残存口数</td> <td>F</td> <td>11,114,345,888口</td> </tr> <tr> <td>1万口当たり収益分配対象額</td> <td>G=E/F*10,000</td> <td>108円</td> </tr> <tr> <td>1万口当たり分配金額</td> <td>H</td> <td>3円</td> </tr> <tr> <td>収益分配金金額</td> <td>I=F*H/10,000</td> <td>3,334,303円</td> </tr> </tbody> </table> <p>第223期 2023年1月21日 2023年2月20日</p> <table border="1"> <thead> <tr> <th>項目</th> <th></th> <th></th> </tr> </thead> <tbody> <tr> <td>費用控除後の配当等収益額</td> <td>A</td> <td>360,850円</td> </tr> <tr> <td>費用控除後・繰越欠損金補填後の有価証券売買等損益額</td> <td>B</td> <td>円</td> </tr> <tr> <td>収益調整金額</td> <td>C</td> <td>114,863,803円</td> </tr> <tr> <td>分配準備積立金額</td> <td>D</td> <td>817,623円</td> </tr> <tr> <td>当ファンドの分配対象収益額</td> <td>E=A+B+C+D</td> <td>116,042,276円</td> </tr> <tr> <td>当ファンドの期末残存口数</td> <td>F</td> <td>10,951,761,378口</td> </tr> <tr> <td>1万口当たり収益分配対象額</td> <td>G=E/F*10,000</td> <td>105円</td> </tr> <tr> <td>1万口当たり分配金額</td> <td>H</td> <td>3円</td> </tr> </tbody> </table>	項目			費用控除後の配当等収益額	A	359,320円	費用控除後・繰越欠損金補填後の有価証券売買等損益額	B	円	収益調整金額	C	121,855,979円	分配準備積立金額	D	908,998円	当ファンドの分配対象収益額	E=A+B+C+D	123,124,297円	当ファンドの期末残存口数	F	11,191,968,007口	1万口当たり収益分配対象額	G=E/F*10,000	109円	1万口当たり分配金額	H	3円	収益分配金金額	I=F*H/10,000	3,357,590円	項目			費用控除後の配当等収益額	A	1,705,626円	費用控除後・繰越欠損金補填後の有価証券売買等損益額	B	円	収益調整金額	C	118,789,204円	分配準備積立金額	D	172,411円	当ファンドの分配対象収益額	E=A+B+C+D	120,667,241円	当ファンドの期末残存口数	F	11,114,345,888口	1万口当たり収益分配対象額	G=E/F*10,000	108円	1万口当たり分配金額	H	3円	収益分配金金額	I=F*H/10,000	3,334,303円	項目			費用控除後の配当等収益額	A	360,850円	費用控除後・繰越欠損金補填後の有価証券売買等損益額	B	円	収益調整金額	C	114,863,803円	分配準備積立金額	D	817,623円	当ファンドの分配対象収益額	E=A+B+C+D	116,042,276円	当ファンドの期末残存口数	F	10,951,761,378口	1万口当たり収益分配対象額	G=E/F*10,000	105円	1万口当たり分配金額	H	3円	<p>1. 分配金の計算過程</p> <p>第227期 2023年5月23日 2023年6月20日</p> <table border="1"> <thead> <tr> <th>項目</th> <th></th> <th></th> </tr> </thead> <tbody> <tr> <td>費用控除後の配当等収益額</td> <td>A</td> <td>1,260,541円</td> </tr> <tr> <td>費用控除後・繰越欠損金補填後の有価証券売買等損益額</td> <td>B</td> <td>円</td> </tr> <tr> <td>収益調整金額</td> <td>C</td> <td>102,464,759円</td> </tr> <tr> <td>分配準備積立金額</td> <td>D</td> <td>1,072,473円</td> </tr> <tr> <td>当ファンドの分配対象収益額</td> <td>E=A+B+C+D</td> <td>104,797,773円</td> </tr> <tr> <td>当ファンドの期末残存口数</td> <td>F</td> <td>10,574,602,274口</td> </tr> <tr> <td>1万口当たり収益分配対象額</td> <td>G=E/F*10,000</td> <td>99円</td> </tr> <tr> <td>1万口当たり分配金額</td> <td>H</td> <td>3円</td> </tr> <tr> <td>収益分配金金額</td> <td>I=F*H/10,000</td> <td>3,172,380円</td> </tr> </tbody> </table> <p>第228期 2023年6月21日 2023年7月20日</p> <table border="1"> <thead> <tr> <th>項目</th> <th></th> <th></th> </tr> </thead> <tbody> <tr> <td>費用控除後の配当等収益額</td> <td>A</td> <td>263,144円</td> </tr> <tr> <td>費用控除後・繰越欠損金補填後の有価証券売買等損益額</td> <td>B</td> <td>円</td> </tr> <tr> <td>収益調整金額</td> <td>C</td> <td>100,631,564円</td> </tr> <tr> <td>分配準備積立金額</td> <td>D</td> <td>円</td> </tr> <tr> <td>当ファンドの分配対象収益額</td> <td>E=A+B+C+D</td> <td>100,894,708円</td> </tr> <tr> <td>当ファンドの期末残存口数</td> <td>F</td> <td>10,471,110,757口</td> </tr> <tr> <td>1万口当たり収益分配対象額</td> <td>G=E/F*10,000</td> <td>96円</td> </tr> <tr> <td>1万口当たり分配金額</td> <td>H</td> <td>3円</td> </tr> <tr> <td>収益分配金金額</td> <td>I=F*H/10,000</td> <td>3,141,333円</td> </tr> </tbody> </table> <p>第229期 2023年7月21日 2023年8月21日</p> <table border="1"> <thead> <tr> <th>項目</th> <th></th> <th></th> </tr> </thead> <tbody> <tr> <td>費用控除後の配当等収益額</td> <td>A</td> <td>269,350円</td> </tr> <tr> <td>費用控除後・繰越欠損金補填後の有価証券売買等損益額</td> <td>B</td> <td>円</td> </tr> <tr> <td>収益調整金額</td> <td>C</td> <td>96,316,542円</td> </tr> <tr> <td>分配準備積立金額</td> <td>D</td> <td>円</td> </tr> <tr> <td>当ファンドの分配対象収益額</td> <td>E=A+B+C+D</td> <td>96,585,892円</td> </tr> <tr> <td>当ファンドの期末残存口数</td> <td>F</td> <td>10,317,097,820口</td> </tr> <tr> <td>1万口当たり収益分配対象額</td> <td>G=E/F*10,000</td> <td>93円</td> </tr> <tr> <td>1万口当たり分配金額</td> <td>H</td> <td>3円</td> </tr> </tbody> </table>	項目			費用控除後の配当等収益額	A	1,260,541円	費用控除後・繰越欠損金補填後の有価証券売買等損益額	B	円	収益調整金額	C	102,464,759円	分配準備積立金額	D	1,072,473円	当ファンドの分配対象収益額	E=A+B+C+D	104,797,773円	当ファンドの期末残存口数	F	10,574,602,274口	1万口当たり収益分配対象額	G=E/F*10,000	99円	1万口当たり分配金額	H	3円	収益分配金金額	I=F*H/10,000	3,172,380円	項目			費用控除後の配当等収益額	A	263,144円	費用控除後・繰越欠損金補填後の有価証券売買等損益額	B	円	収益調整金額	C	100,631,564円	分配準備積立金額	D	円	当ファンドの分配対象収益額	E=A+B+C+D	100,894,708円	当ファンドの期末残存口数	F	10,471,110,757口	1万口当たり収益分配対象額	G=E/F*10,000	96円	1万口当たり分配金額	H	3円	収益分配金金額	I=F*H/10,000	3,141,333円	項目			費用控除後の配当等収益額	A	269,350円	費用控除後・繰越欠損金補填後の有価証券売買等損益額	B	円	収益調整金額	C	96,316,542円	分配準備積立金額	D	円	当ファンドの分配対象収益額	E=A+B+C+D	96,585,892円	当ファンドの期末残存口数	F	10,317,097,820口	1万口当たり収益分配対象額	G=E/F*10,000	93円	1万口当たり分配金額	H	3円
項目																																																																																																																																																																															
費用控除後の配当等収益額	A	359,320円																																																																																																																																																																													
費用控除後・繰越欠損金補填後の有価証券売買等損益額	B	円																																																																																																																																																																													
収益調整金額	C	121,855,979円																																																																																																																																																																													
分配準備積立金額	D	908,998円																																																																																																																																																																													
当ファンドの分配対象収益額	E=A+B+C+D	123,124,297円																																																																																																																																																																													
当ファンドの期末残存口数	F	11,191,968,007口																																																																																																																																																																													
1万口当たり収益分配対象額	G=E/F*10,000	109円																																																																																																																																																																													
1万口当たり分配金額	H	3円																																																																																																																																																																													
収益分配金金額	I=F*H/10,000	3,357,590円																																																																																																																																																																													
項目																																																																																																																																																																															
費用控除後の配当等収益額	A	1,705,626円																																																																																																																																																																													
費用控除後・繰越欠損金補填後の有価証券売買等損益額	B	円																																																																																																																																																																													
収益調整金額	C	118,789,204円																																																																																																																																																																													
分配準備積立金額	D	172,411円																																																																																																																																																																													
当ファンドの分配対象収益額	E=A+B+C+D	120,667,241円																																																																																																																																																																													
当ファンドの期末残存口数	F	11,114,345,888口																																																																																																																																																																													
1万口当たり収益分配対象額	G=E/F*10,000	108円																																																																																																																																																																													
1万口当たり分配金額	H	3円																																																																																																																																																																													
収益分配金金額	I=F*H/10,000	3,334,303円																																																																																																																																																																													
項目																																																																																																																																																																															
費用控除後の配当等収益額	A	360,850円																																																																																																																																																																													
費用控除後・繰越欠損金補填後の有価証券売買等損益額	B	円																																																																																																																																																																													
収益調整金額	C	114,863,803円																																																																																																																																																																													
分配準備積立金額	D	817,623円																																																																																																																																																																													
当ファンドの分配対象収益額	E=A+B+C+D	116,042,276円																																																																																																																																																																													
当ファンドの期末残存口数	F	10,951,761,378口																																																																																																																																																																													
1万口当たり収益分配対象額	G=E/F*10,000	105円																																																																																																																																																																													
1万口当たり分配金額	H	3円																																																																																																																																																																													
項目																																																																																																																																																																															
費用控除後の配当等収益額	A	1,260,541円																																																																																																																																																																													
費用控除後・繰越欠損金補填後の有価証券売買等損益額	B	円																																																																																																																																																																													
収益調整金額	C	102,464,759円																																																																																																																																																																													
分配準備積立金額	D	1,072,473円																																																																																																																																																																													
当ファンドの分配対象収益額	E=A+B+C+D	104,797,773円																																																																																																																																																																													
当ファンドの期末残存口数	F	10,574,602,274口																																																																																																																																																																													
1万口当たり収益分配対象額	G=E/F*10,000	99円																																																																																																																																																																													
1万口当たり分配金額	H	3円																																																																																																																																																																													
収益分配金金額	I=F*H/10,000	3,172,380円																																																																																																																																																																													
項目																																																																																																																																																																															
費用控除後の配当等収益額	A	263,144円																																																																																																																																																																													
費用控除後・繰越欠損金補填後の有価証券売買等損益額	B	円																																																																																																																																																																													
収益調整金額	C	100,631,564円																																																																																																																																																																													
分配準備積立金額	D	円																																																																																																																																																																													
当ファンドの分配対象収益額	E=A+B+C+D	100,894,708円																																																																																																																																																																													
当ファンドの期末残存口数	F	10,471,110,757口																																																																																																																																																																													
1万口当たり収益分配対象額	G=E/F*10,000	96円																																																																																																																																																																													
1万口当たり分配金額	H	3円																																																																																																																																																																													
収益分配金金額	I=F*H/10,000	3,141,333円																																																																																																																																																																													
項目																																																																																																																																																																															
費用控除後の配当等収益額	A	269,350円																																																																																																																																																																													
費用控除後・繰越欠損金補填後の有価証券売買等損益額	B	円																																																																																																																																																																													
収益調整金額	C	96,316,542円																																																																																																																																																																													
分配準備積立金額	D	円																																																																																																																																																																													
当ファンドの分配対象収益額	E=A+B+C+D	96,585,892円																																																																																																																																																																													
当ファンドの期末残存口数	F	10,317,097,820口																																																																																																																																																																													
1万口当たり収益分配対象額	G=E/F*10,000	93円																																																																																																																																																																													
1万口当たり分配金額	H	3円																																																																																																																																																																													

前期 自 2022年11月22日 至 2023年 5月22日			当期 自 2023年 5月23日 至 2023年11月20日		
収益分配金金額	I=F*H/10,000	3,285,528円	収益分配金金額	I=F*H/10,000	3,095,129円
第224期 2023年 2月21日 2023年 3月20日			第230期 2023年 8月22日 2023年 9月20日		
項目			項目		
費用控除後の配当等収益額	A	1,842,151円	費用控除後の配当等収益額	A	211,374円
費用控除後・繰越欠損金補填後の有価証券売買等損益額	B	円	費用控除後・繰越欠損金補填後の有価証券売買等損益額	B	円
収益調整金額	C	111,305,424円	収益調整金額	C	92,202,096円
分配準備積立金額	D	113,776円	分配準備積立金額	D	円
当ファンドの分配対象収益額	E=A+B+C+D	113,261,351円	当ファンドの分配対象収益額	E=A+B+C+D	92,413,470円
当ファンドの期末残存口数	F	10,818,554,295口	当ファンドの期末残存口数	F	10,174,749,882口
1万口当たり収益分配対象額	G=E/F*10,000	104円	1万口当たり収益分配対象額	G=E/F*10,000	90円
1万口当たり分配金額	H	3円	1万口当たり分配金額	H	3円
収益分配金金額	I=F*H/10,000	3,245,566円	収益分配金金額	I=F*H/10,000	3,052,424円
第225期 2023年 3月21日 2023年 4月20日			第231期 2023年 9月21日 2023年10月20日		
項目			項目		
費用控除後の配当等収益額	A	313,716円	費用控除後の配当等収益額	A	225,168円
費用控除後・繰越欠損金補填後の有価証券売買等損益額	B	円	費用控除後・繰越欠損金補填後の有価証券売買等損益額	B	円
収益調整金額	C	107,977,516円	収益調整金額	C	88,560,045円
分配準備積立金額	D	911,382円	分配準備積立金額	D	円
当ファンドの分配対象収益額	E=A+B+C+D	109,202,614円	当ファンドの分配対象収益額	E=A+B+C+D	88,785,213円
当ファンドの期末残存口数	F	10,702,538,254口	当ファンドの期末残存口数	F	10,083,465,396口
1万口当たり収益分配対象額	G=E/F*10,000	102円	1万口当たり収益分配対象額	G=E/F*10,000	88円
1万口当たり分配金額	H	3円	1万口当たり分配金額	H	3円
収益分配金金額	I=F*H/10,000	3,210,761円	収益分配金金額	I=F*H/10,000	3,025,039円
第226期 2023年 4月21日 2023年 5月22日			第232期 2023年10月21日 2023年11月20日		
項目			項目		
費用控除後の配当等収益額	A	1,951,163円	費用控除後の配当等収益額	A	1,713,191円
費用控除後・繰越欠損金補填後の有価証券売買等損益額	B	円	費用控除後・繰越欠損金補填後の有価証券売買等損益額	B	円
収益調整金額	C	105,378,205円	収益調整金額	C	84,514,283円
分配準備積立金額	D	154,620円	分配準備積立金額	D	円
当ファンドの分配対象収益額	E=A+B+C+D	107,483,988円	当ファンドの分配対象収益額	E=A+B+C+D	86,227,474円
当ファンドの期末残存口数	F	10,656,033,755口	当ファンドの期末残存口数	F	9,936,695,382口
1万口当たり収益分配対象額	G=E/F*10,000	100円	1万口当たり収益分配対象額	G=E/F*10,000	86円
1万口当たり分配金額	H	3円	1万口当たり分配金額	H	3円
収益分配金金額	I=F*H/10,000	3,196,810円	収益分配金金額	I=F*H/10,000	2,981,008円

## (金融商品に関する注記)

## 1 金融商品の状況に関する事項

区分	前期 自 2022年11月22日 至 2023年 5月22日	当期 自 2023年 5月23日 至 2023年11月20日
1.金融商品に対する取組方針	当ファンドは、「投資信託及び投資法人に関する法律」（昭和26年法律第198号）第2条第4項に定める証券投資信託であり、有価証券等の金融商品への投資を信託約款に定める「運用の基本方針」に基づき行っております。	同左
2.金融商品の内容及び当該金融商品に係るリスク	当ファンドは、親投資信託受益証券に投資しております。当該投資対象は、価格変動リスク等の市場リスク、信用リスクおよび流動性リスクに晒されております。	同左
3.金融商品に係るリスク管理体制	ファンドのコンセプトに応じて、適切にコントロールするため、委託会社では、運用部門において、ファンドに含まれる各種投資リスクを常時把握しつつ、ファンドのコンセプトに沿ったリスクの範囲で運用を行っております。 また、運用部から独立した管理担当部署によりリスク運営状況のモニタリング等のリスク管理を行っており、この結果はリスク管理委員会等を通じて運用部門にフィードバックされます。	同左

## 2 金融商品の時価等に関する事項

区分	前期 [ 2023年 5月22日現在 ]	当期 [ 2023年11月20日現在 ]
1.貸借対照表計上額、時価及びその差額	時価で計上しているためその差額はありませぬ。	同左
2.時価の算定方法	(1)有価証券 売買目的有価証券は、(重要な会計方針に係る事項に関する注記)に記載しております。 (2)デリバティブ取引 デリバティブ取引は、該当事項はありません。 (3)上記以外の金融商品 上記以外の金融商品(コールローン等)は、短期間で決済され、時価は帳簿価額と近似していることから、当該金融商品の帳簿価額を時価としております。	(1)有価証券 同左 (2)デリバティブ取引 同左 (3)上記以外の金融商品 同左
3.金融商品の時価等に関する事項についての補足説明	金融商品の時価の算定においては一定の前提条件等を採用しているため、異なる前提条件等によつた場合、当該価額が異なることもあります。	同左

## (有価証券に関する注記)

## 売買目的有価証券

種類	前期 [ 2023年 5月22日現在 ]	当期 [ 2023年11月20日現在 ]
	最終計算期間の損益に含まれた評価差額 (円)	最終計算期間の損益に含まれた評価差額 (円)
親投資信託受益証券	42,393,591	37,158,994
合計	42,393,591	37,158,994

## (デリバティブ取引に関する注記)

## 取引の時価等に関する事項

該当事項はありません。

## (関連当事者との取引に関する注記)

該当事項はありません。

## (1口当たり情報)

	前期 [ 2023年 5月22日現在 ]	当期 [ 2023年11月20日現在 ]
1口当たり純資産額	0.9038円	0.8918円
(1万口当たり純資産額)	(9,038円)	(8,918円)

## (4)【附属明細表】

## 第1 有価証券明細表

## (1)株式

該当事項はありません。

## (2)株式以外の有価証券

(単位：円)

種類	銘柄	口数	評価額	備考
親投資信託受益証券	ジャパン・ソブリン・オープン マザーファンド	7,438,173,970	8,831,343,954	
	合計	7,438,173,970	8,831,343,954	

## 第2 信用取引契約残高明細表

該当事項はありません。

## 第3 デリバティブ取引及び為替予約取引の契約額等及び時価の状況表

該当事項はありません。

## （参考）

当ファンドの主要投資対象の状況は以下の通りです。  
 なお、以下に記載した情報は、監査の対象外であります。

## ジャパン・ソブリン・オープン マザーファンド

## 貸借対照表

（単位：円）

[ 2023年11月20日現在 ]

資産の部	
流動資産	
コール・ローン	87,046,847
国債証券	11,495,883,300
未収利息	7,619,067
前払費用	380,765
流動資産合計	11,590,929,979
資産合計	11,590,929,979
負債の部	
流動負債	
未払解約金	12,288,493
未払利息	23
流動負債合計	12,288,516
負債合計	12,288,516
純資産の部	
元本等	
元本	9,751,939,830
剰余金	
剰余金又は欠損金（ ）	1,826,701,633
元本等合計	11,578,641,463
純資産合計	11,578,641,463
負債純資産合計	11,590,929,979

## 注記表

## （重要な会計方針に係る事項に関する注記）

1. 有価証券の評価基準及び評価方法	公社債は時価で評価しております。時価評価にあたっては、価格情報会社等の提供する理論価格で評価しております。
--------------------	---

## （重要な会計上の見積りに関する注記）

財務諸表の作成にあたって行った会計上の見積りが翌期間の財務諸表に重要な影響を及ぼすリスクは識別していないため、注記を省略しております。

## （貸借対照表に関する注記）

	[2023年11月20日現在]
1. 期首	2023年 5月23日
期首元本額	10,496,588,678円
期中追加設定元本額	88,952,406円
期中一部解約元本額	833,601,254円
元本の内訳	
ジャパン・ソブリン・オープン（資産成長型）	2,313,765,860円
ジャパン・ソブリン・オープン	7,438,173,970円
合計	9,751,939,830円
2. 受益権の総数	9,751,939,830口

当該親投資信託受益証券を投資対象とする証券投資信託ごとの元本額

## （金融商品に関する注記）

## 1 金融商品の状況に関する事項

区分	自 2023年 5月23日 至 2023年11月20日
1. 金融商品に対する取組方針	当ファンドは、「投資信託及び投資法人に関する法律」（昭和26年法律第198号）第2条第4項に定める証券投資信託であり、有価証券等の金融商品への投資を信託約款に定める「運用の基本方針」に基づき行っております。
2. 金融商品の内容及び当該金融商品に係るリスク	当ファンドは、公社債等に投資しております。当該投資対象は、価格変動リスク等の市場リスク、信用リスクおよび流動性リスクに晒されております。
3. 金融商品に係るリスク管理体制	ファンドのコンセプトに応じて、適切にコントロールするため、委託会社では、運用部門において、ファンドに含まれる各種投資リスクを常時把握しつつ、ファンドのコンセプトに沿ったリスクの範囲で運用を行っております。 また、運用部から独立した管理担当部署によりリスク運営状況のモニタリング等のリスク管理を行っており、この結果はリスク管理委員会等を通じて運用部門にフィードバックされます。

## 2 金融商品の時価等に関する事項

区分	[ 2023年11月20日現在 ]
1. 貸借対照表計上額、時価及びその差額	時価で計上しているためその差額はありません。
2. 時価の算定方法	(1) 有価証券 売買目的有価証券は、（重要な会計方針に係る事項に関する注記）に記載しております。 (2) デリバティブ取引 デリバティブ取引は、該当事項はありません。 (3) 上記以外の金融商品 上記以外の金融商品（コールローン等）は、短期間で決済され、時価は帳簿価額と近似していることから、当該金融商品の帳簿価額を時価としております。
3. 金融商品の時価等に関する事項についての補足説明	金融商品の時価の算定においては一定の前提条件等を採用しているため、異なる前提条件等によった場合、当該価額が異なることもあります。

## （有価証券に関する注記）

## 売買目的有価証券

種類	[ 2023年11月20日現在 ]
	当期間の損益に含まれた評価差額（円）
国債証券	44,474,400
合計	44,474,400

(注)当期間の開始日は、当該親投資信託の期首日であります。

## （デリバティブ取引に関する注記）

## 取引の時価等に関する事項

該当事項はありません。

## （関連当事者との取引に関する注記）

該当事項はありません。

## （1口当たり情報）

	[ 2023年11月20日現在 ]
1口当たり純資産額 (1万口当たり純資産額)	1.1873円 (11,873円)

## 附属明細表

## 第1 有価証券明細表

## (1) 株式

該当事項はありません。

## (2) 株式以外の有価証券

（単位：円）

種類	銘柄	券面総額	評価額	備考
国債証券	第332回利付国債（10年）	290,000,000	290,176,900	
	第333回利付国債（10年）	290,000,000	290,771,400	
	第334回利付国債（10年）	280,000,000	281,218,000	

第335回利付国債（10年）	290,000,000	291,473,200	
第336回利付国債（10年）	290,000,000	291,832,800	
第338回利付国債（10年）	280,000,000	281,708,000	
第339回利付国債（10年）	280,000,000	281,943,200	
第340回利付国債（10年）	300,000,000	302,277,000	
第341回利付国債（10年）	290,000,000	291,745,800	
第342回利付国債（10年）	290,000,000	290,437,900	
第343回利付国債（10年）	280,000,000	280,285,600	
第344回利付国債（10年）	300,000,000	300,168,000	
第345回利付国債（10年）	290,000,000	290,000,000	
第346回利付国債（10年）	290,000,000	289,759,300	
第347回利付国債（10年）	290,000,000	289,431,600	
第348回利付国債（10年）	290,000,000	289,060,400	
第349回利付国債（10年）	280,000,000	278,754,000	
第350回利付国債（10年）	290,000,000	288,320,900	
第351回利付国債（10年）	300,000,000	297,828,000	
第352回利付国債（10年）	290,000,000	287,305,900	
第353回利付国債（10年）	280,000,000	276,920,000	
第354回利付国債（10年）	280,000,000	276,556,000	
第355回利付国債（10年）	300,000,000	295,896,000	
第356回利付国債（10年）	300,000,000	295,377,000	
第357回利付国債（10年）	290,000,000	284,919,200	
第358回利付国債（10年）	300,000,000	294,084,000	
第359回利付国債（10年）	300,000,000	293,385,000	
第360回利付国債（10年）	290,000,000	282,897,900	
第361回利付国債（10年）	300,000,000	291,795,000	
第362回利付国債（10年）	300,000,000	290,799,000	
第363回利付国債（10年）	290,000,000	280,198,000	
第364回利付国債（10年）	290,000,000	279,362,800	
第365回利付国債（10年）	300,000,000	288,219,000	
第366回利付国債（10年）	280,000,000	270,474,400	
第367回利付国債（10年）	290,000,000	279,281,600	
第368回利付国債（10年）	300,000,000	288,123,000	
第369回利付国債（10年）	290,000,000	285,290,400	
第370回利付国債（10年）	300,000,000	294,489,000	
第371回利付国債（10年）	280,000,000	271,726,000	
第372回利付国債（10年）	290,000,000	291,592,100	
合計	11,630,000,000	11,495,883,300	

## 第2 信用取引契約残高明細表

該当事項はありません。

## 第3 デリバティブ取引及び為替予約取引の契約額等及び時価の状況表

該当事項はありません。



## 2【ファンドの現況】

## 【ジャパン・ソブリン・オープン】

## 【純資産額計算書】

2023年11月30日現在

(単位：円)

資産総額	8,858,755,464
負債総額	24,966,859
純資産総額( - )	8,833,788,605
発行済口数	9,879,057,643口
1口当たり純資産価額( / )	0.8942
(10,000口当たり)	(8,942)

(参考)

ジャパン・ソブリン・オープン マザーファンド

## 純資産額計算書

2023年11月30日現在

(単位：円)

資産総額	11,580,851,899
負債総額	23,597,909
純資産総額( - )	11,557,253,990
発行済口数	9,707,608,021口
1口当たり純資産価額( / )	1.1905
(10,000口当たり)	(11,905)

## 第4【内国投資信託受益証券事務の概要】

## (1) 名義書換等

該当事項はありません。

ファンドの受益権の帰属は、振替機関等の振替口座簿に記載または記録されることにより定まり、委託会社は、この信託の受益権を取扱う振替機関が社振法の規定により主務大臣の指定を取消された場合または当該指定が効力を失った場合であって、当該振替機関の振替業を承継する者が存在しない場合その他やむを得ない事情がある場合を除き、当該振替受益権を表示する受益証券を発行しません。なお、受益者は、委託会社がやむを得ない事情等により受益証券を発行する場合を除き、受益証券の再発行の請求を行わないものとします。

## (2) 受益者等に対する特典

該当事項はありません。

## (3) 譲渡制限の内容

該当事項はありません。

## (4) 受益権の譲渡

受益者は、その保有する受益権を譲渡する場合には、当該受益者の譲渡の対象とする受益権が記載または記録されている振替口座簿に係る振替機関等に振替の申請をするものとし、

上記の申請のある場合には、上記の振替機関等は、当該譲渡に係る譲渡人の保有する受益権の口数の減少および譲受人の保有する受益権の口数の増加につき、その備える振替口座簿に記載または記録するものとします。ただし、上記の振替機関等が振替先口座を開設したものでない場合には、譲受人の振替先口座を開設した他の振替機関等（当該他の振替機関等の上位機関を含みます。）に社振法の規定にしたがい、譲受人の振替先口座に受益権の口数の増加の記載または記録が行われるよう通知するものとします。

上記の振替について、委託会社は、当該受益者の譲渡の対象とする受益権が記載または記録されている振替口座簿に係る振替機関等と譲受人の振替先口座を開設した振替機関等が異なる場合等において、委託会社が必要と認めるときまたはやむを得ない事情があると判断したときは、振替停止日や振替停止期間を設けることができます。

#### （５）受益権の譲渡の対抗要件

受益権の譲渡は、振替口座簿への記載または記録によらなければ、委託会社および受託会社に対抗することができません。

#### （６）質権口記載または記録の受益権の取扱いについて

振替機関等の振替口座簿の質権口に記載または記録されている受益権に係る収益分配金の支払い、解約請求の受付け、解約代金および償還金の支払い等については、信託約款の規定によるほか、民法その他の法令等にしたがって取り扱われます。

## 第三部【委託会社等の情報】

### 第1【委託会社等の概況】

#### 1【委託会社等の概況】

##### (1) 資本金の額等

2023年11月末現在、資本金は2,000百万円です。なお、発行可能株式総数は400,000株であり、211,581株を発行済です。最近5年間における資本金の額の増減はありません。

##### (2) 委託会社の機構

###### ・会社の意思決定機構

業務執行の基本方針を決定し、取締役の職務の執行を監督する機関として、取締役会を設置します。取締役の選任は、総株主の議決権の3分の1以上を有する株主が出席する株主総会にてその議決権の過半数をもって行い、累積投票によらないものとします。また、取締役会で決定した基本方針に基づき、経営管理全般に関する執行方針その他重要な事項を協議・決定する機関として、経営会議を設置します。

###### ・投資運用の意思決定機構

###### 投資環境見通しの策定

投資環境会議において、国内外の経済・金融情報および各国証券市場等の調査・分析に基づいた投資環境見通しを策定します。

###### 運用戦略の決定

運用戦略・管理委員会において、で策定された投資環境見通しに沿って運用戦略を決定します。

###### 運用計画の決定

で決定された運用戦略に基づいて、各運用部はファンド毎の運用計画を決定します。

###### ポートフォリオの構築

各運用部の担当ファンドマネジャーは、運用部から独立したトレーディング部に売買実行の指示をします。トレーディング部は、事前のチェックを行ったうえで、最良執行をめざして売買の執行を行います。

###### 運用部門による自律的な運用管理

運用部門は、投資行動がファンドコンセプトおよびファンド毎に定めた運用計画に沿っているかどうかの自律的なチェックを行い、運用部門内の管理担当部署は逸脱がある場合は速やかな是正を指示します。また、運用戦略・管理委員会を通じて運用状況のモニタリングを行い、運用部門内での自律的牽制により運用改善を図ります。

###### 管理担当部署による運用管理

運用部から独立した管理担当部署は、(a)運用に関するパフォーマンス測定・分析、意図した運用成果が得られていない場合にはその原因の分析のほか、(b)リスク管理および法令・信託約款などの遵守状況等のモニタリングを実施します。この結果は、(a)についてはファンド管理委員会における審議を経て運用担当部・商品開発担当部にフィードバックされ、(b)についてはリスク管理委員会を通じて運用担当部にフィードバックされ、必要に応じて部署間連携の上で是正・改善の検討が行われます。

###### ファンドに係る法人等の管理

受託会社等、ファンドの運営に係る法人については、その業務に関する委託会社の管理担当部署が、体制、業務執行能力、信用力等のモニタリング・評価を実施します。この結果は、商品企画委員会等を通じて委託会社の経営陣に報告され、必要に応じて是正が指示されます。

###### 運用・管理に関する監督

内部監査担当部署は、運用、管理等に関する委託会社の業務全般についてその健全性・適切性を担保するために、リスク管理、内部統制、ガバナンス・プロセスの適切性・有効性を検証・評価します。その評価結果は問題点の改善方法の提言等も含めて委託会社の経営陣に報告される、内部監査態勢が構築されています。

ファンドの運用体制等は、今後変更される可能性があります。

## 2【事業の内容及び営業の概況】

「投資信託及び投資法人に関する法律」に定める投資信託委託会社である委託会社は、証券投資信託の設定を行うとともに「金融商品取引法」に定める金融商品取引業者としてその運用（投資運用業）等を行っています。また「金融商品取引法」に定める第二種金融商品取引業および投資助言業務を行っています。

2023年11月30日現在における委託会社の運用する証券投資信託は以下の通りです。（親投資信託を除きます。）

商品分類	本数 (本)	純資産総額 (百万円)
追加型株式投資信託	848	28,063,823
追加型公社債投資信託	16	1,558,226
単位型株式投資信託	100	442,223
単位型公社債投資信託	49	94,773
合計	1,013	30,159,044

なお、純資産総額の金額については、百万円未満の端数を四捨五入して記載しておりますので、表中の個々の数字の合計と合計欄の数字とは一致しないことがあります。

## 3【委託会社等の経理状況】

### (1) 財務諸表及び中間財務諸表の作成方法について

委託会社である三菱UFJアセットマネジメント株式会社（以下「当社」という。）の財務諸表は、「財務諸表等の用語、様式及び作成方法に関する規則（昭和38年大蔵省令第59号）」（以下「財務諸表等規則」という。）第2条の規定により、財務諸表等規則及び「金融商品取引業等に関する内閣府令（平成19年内閣府令第52号）」に基づき作成しております。

また、当社の中間財務諸表は、「中間財務諸表等の用語、様式及び作成方法に関する規則（昭和52年大蔵省令第38号）」（以下「中間財務諸表等規則」という。）第38条及び第57条の規定により、中間財務諸表等規則及び「金融商品取引業等に関する内閣府令」に基づき作成しております。

なお、財務諸表及び中間財務諸表に掲載している金額については、千円未満の端数を切り捨てて表示しております。

### (2) 監査証明について

当社は、金融商品取引法第193条の2第1項の規定に基づき、第38期事業年度（自2022年4月1日至2023年3月31日）の財務諸表について、有限責任監査法人トーマツによる監査を受けております。

また、金融商品取引法第193条の2第1項の規定に基づき、第39期事業年度に係る中間会計期間（自2023年4月1日至2023年9月30日）の中間財務諸表について、有限責任監査法人トーマツにより中間監査を受けております。

### (1) 【貸借対照表】

(単位：千円)

	第37期 (2022年3月31日現在)		第38期 (2023年3月31日現在)	
<b>(資産の部)</b>				
<b>流動資産</b>				
現金及び預金	2	51,593,362	2	51,733,041
有価証券		293,326		1,579,691
前払費用		645,109		770,747
未収入金		61,092		81,854
未収委託者報酬		15,750,264		16,753,855
未収収益	2	783,790	2	688,142
金銭の信託		8,401,300		10,400,000
その他		295,584		745,576
流動資産合計		77,823,830		82,752,908
<b>固定資産</b>				
<b>有形固定資産</b>				
建物	1	391,042	1	181,551
器具備品	1	1,079,023	1	730,357
土地		628,433		628,433
建設仮勘定		-		1,111,177
有形固定資産合計		2,098,499		2,651,520
<b>無形固定資産</b>				
電話加入権		15,822		15,822
ソフトウェア		4,381,293		4,183,644
ソフトウェア仮勘定		1,581,652		1,907,739
無形固定資産合計		5,978,768		6,107,206
<b>投資その他の資産</b>				
投資有価証券		16,803,642		12,022,365
関係会社株式		159,536		159,536
投資不動産	1	810,684	1	807,066
長期差入保証金		524,244		689,492
前払年金費用		189,708		118,832
繰延税金資産		982,406		1,675,132
その他		45,230		45,230
貸倒引当金		23,600		23,600
投資その他の資産合計		19,491,852		15,494,056
固定資産合計		27,569,120		24,252,782
資産合計		105,392,950		107,005,691

(単位：千円)

	第37期 (2022年3月31日現在)		第38期 (2023年3月31日現在)	
<b>(負債の部)</b>				
<b>流動負債</b>				
預り金		565,222		507,559
未払金				
未払収益分配金		197,334		114,094
未払償還金		7,418		7,418
未払手数料	2	6,423,139	2	6,139,595
その他未払金	2	4,565,457	2	955,697
未払費用	2	4,328,968	2	5,778,896

未払消費税等	1,112,923	439,657
未払法人税等	769,692	2,375,281
賞与引当金	942,287	849,840
役員賞与引当金	149,028	154,872
その他	5,517	5,517
流動負債合計	19,066,990	17,328,431
固定負債		
長期未払金	10,800	-
退職給付引当金	1,246,300	1,333,882
役員退職慰労引当金	117,938	75,667
時効後支払損引当金	250,214	254,296
固定負債合計	1,625,252	1,663,846
負債合計	20,692,243	18,992,277
(純資産の部)		
株主資本		
資本金	2,000,131	2,000,131
資本剰余金		
資本準備金	3,572,096	3,572,096
その他資本剰余金	41,160,616	41,160,616
資本剰余金合計	44,732,712	44,732,712
利益剰余金		
利益準備金	342,589	342,589
その他利益剰余金		
別途積立金	6,998,000	6,998,000
繰越利益剰余金	29,000,498	33,267,700
利益剰余金合計	36,341,088	40,608,289
株主資本合計	83,073,932	87,341,133

(単位：千円)

	第37期 (2022年3月31日現在)	第38期 (2023年3月31日現在)
評価・換算差額等		
その他有価証券評価差額金	1,626,775	672,279
評価・換算差額等合計	1,626,775	672,279
純資産合計	84,700,707	88,013,413
負債純資産合計	105,392,950	107,005,691

## (2) 【損益計算書】

(単位：千円)

	第37期 (自 2021年4月1日 至 2022年3月31日)	第38期 (自 2022年4月1日 至 2023年3月31日)
営業収益		
委託者報酬	79,977,953	84,121,445
投資顧問料	2,711,169	2,750,601

その他営業収益		13,459		10,412
営業収益合計		82,702,582		86,882,459
営業費用				
支払手数料	2	31,644,834	2	31,461,274
広告宣伝費		720,785		798,894
公告費		500		375
調査費				
調査費		2,430,158		2,849,042
委託調査費		14,557,009		19,236,505
事務委託費		1,450,062		1,751,807
営業雑経費				
通信費		138,868		113,480
印刷費		379,428		367,379
協会費		49,590		58,128
諸会費		17,729		18,447
事務機器関連費		2,172,978		2,238,382
その他営業雑経費		649		-
営業費用合計		53,562,596		58,893,717
一般管理費				
給料				
役員報酬		414,260		416,461
給料・手当		6,496,233		6,565,766
賞与引当金繰入		942,287		849,840
役員賞与引当金繰入		149,028		154,872
福利厚生費		1,282,310		1,279,885
交際費		4,874		8,942
旅費交通費		21,698		75,274
租税公課		430,233		403,955
不動産賃借料		724,961		719,707
退職給付費用		494,615		388,176
固定資産減価償却費		2,249,287		2,418,341
諸経費		379,054		444,313
一般管理費合計		13,588,846		13,725,534
営業利益		15,551,139		14,263,207

(単位：千円)

	第37期 (自 2021年4月1日 至 2022年3月31日)	第38期 (自 2022年4月1日 至 2023年3月31日)
営業外収益		
受取配当金	243,133	47,353
受取利息	2 7,408	2 10,279
投資有価証券償還益	1,089,101	609,102
収益分配金等時効完成分	137,485	94,351
受取賃貸料	2 65,808	2 65,808
その他	36,211	36,894
営業外収益合計	1,579,148	863,788
営業外費用		



投資有価証券償還損		3,074		32,995
時効後支払損引当金繰入		16,548		31,951
事務過誤費		76,076		2,680
賃貸関連費用		15,780		14,262
その他		7,585		32,394
営業外費用合計		119,066		114,284
経常利益		17,011,221		15,012,711
特別利益				
投資有価証券売却益		605,706		387,113
特別利益合計		605,706		387,113
特別損失				
投資有価証券売却損		28,188		15,828
投資有価証券評価損		36,558		104,554
固定資産除却損	1	13,094	1	32,791
減損損失		-	3	315,350
特別損失合計		77,840		468,524
税引前当期純利益		17,539,087		14,931,300
法人税、住民税及び事業税	2	5,366,608	2	4,860,444
法人税等調整額		22,446		271,471
法人税等合計		5,389,054		4,588,973
当期純利益		12,150,032		10,342,327

## (3) 【株主資本等変動計算書】

第37期（自 2021年4月1日 至 2022年3月31日）

(単位：千円)

	株主資本			
	資本金	資本剰余金		
		資本準備金	その他資本剰余金	資本剰余金合計
当期首残高	2,000,131	3,572,096	41,160,616	44,732,712
会計方針の変更による累積的影響額				
会計方針の変更を反映した当期首残高	2,000,131	3,572,096	41,160,616	44,732,712
当期変動額				
剰余金の配当				
当期純利益				
株主資本以外の項目の当期変動額(純額)				
当期変動額合計				
当期末残高	2,000,131	3,572,096	41,160,616	44,732,712

	利益剰余金				株主資本合計
	利益準備金	その他利益剰余金		利益剰余金合計	
		別途積立金	繰越利益剰余金		

当期首残高	342,589	6,998,000	26,951,289	34,291,879	81,024,723
会計方針の変更による累積的影響額			475,687	475,687	475,687
会計方針の変更を反映した当期首残高	342,589	6,998,000	27,426,976	34,767,566	81,500,410
当期変動額					
剰余金の配当			10,576,511	10,576,511	10,576,511
当期純利益			12,150,032	12,150,032	12,150,032
株主資本以外の項目の当期変動額(純額)					
当期変動額合計			1,573,521	1,573,521	1,573,521
当期末残高	342,589	6,998,000	29,000,498	36,341,088	83,073,932

	評価・換算差額等		純資産合計
	その他 有価証券 評価差額金	評価・換算 差額等合計	
当期首残高	2,301,606	2,301,606	83,326,329
会計方針の変更による累積的影響額			475,687
会計方針の変更を反映した当期首残高	2,301,606	2,301,606	83,802,017
当期変動額			
剰余金の配当			10,576,511
当期純利益			12,150,032
株主資本以外の項目の当期変動額(純額)	674,831	674,831	674,831
当期変動額合計	674,831	674,831	898,690
当期末残高	1,626,775	1,626,775	84,700,707

第38期（自 2022年4月1日 至 2023年3月31日）

（単位：千円）

	株主資本			
	資本金	資本剰余金		
		資本 準備金	その他 資本剰余金	資本 剰余金合計
当期首残高	2,000,131	3,572,096	41,160,616	44,732,712
当期変動額				
剰余金の配当				
当期純利益				
株主資本以外の項目の当期変動額(純額)				
当期変動額合計				
当期末残高	2,000,131	3,572,096	41,160,616	44,732,712

	利益剰余金	
	その他利益剰余金	

	利益 準備金	別途 積立金	繰越利益 剰余金	利益剰余金 合計	株主資本合計
当期首残高	342,589	6,998,000	29,000,498	36,341,088	83,073,932
当期変動額					
剰余金の配当			6,075,125	6,075,125	6,075,125
当期純利益			10,342,327	10,342,327	10,342,327
株主資本以外の項目の 当期変動額(純額)					
当期変動額合計			4,267,201	4,267,201	4,267,201
当期末残高	342,589	6,998,000	33,267,700	40,608,289	87,341,133

	評価・換算差額等		純資産合計
	その他 有価証券 評価差額金	評価・換算 差額等合計	
当期首残高	1,626,775	1,626,775	84,700,707
当期変動額			
剰余金の配当			6,075,125
当期純利益			10,342,327
株主資本以外の項目の 当期変動額(純額)	954,495	954,495	954,495
当期変動額合計	954,495	954,495	3,312,705
当期末残高	672,279	672,279	88,013,413

## [注記事項]

## (重要な会計方針)

## 1. 有価証券の評価基準及び評価方法

## (1) 子会社株式及び関連会社株式

移動平均法による原価法を採用しております。

## (2) その他有価証券

市場価格のない株式等以外のもの

時価法(評価差額は全部純資産直入法により処理し、売却原価は移動平均法により算定)を採用しております。

市場価格のない株式等

移動平均法による原価法を採用しております。

## 2. 金銭の信託の評価基準及び評価方法

時価法を採用しております。

## 3. 固定資産の減価償却の方法

## (1) 有形固定資産及び投資不動産

定率法を採用しております。ただし、1998年4月1日以降に取得した建物(建物附属設備を除く)並びに2016年4月1日以降に取得した建物附属設備及び構築物については、定額法を採用しております。

なお、主な耐用年数は以下のとおりであります。

建物	5年～50年
器具備品	2年～20年
投資不動産	5年～47年

## (2) 無形固定資産

定額法を採用しております。

なお、自社利用のソフトウェアについては、社内における利用可能期間(5年)に基づく定額法を採用しております。

## 4. 外貨建の資産及び負債の本邦通貨への換算基準

外貨建金銭債権債務は、期末日の直物為替相場により円貨に換算し、換算差額は損益として処理しております。

## 5. 引当金の計上基準

## (1) 貸倒引当金

貸付金等の貸倒れによる損失に備えるため、一般債権については貸倒実績率により、貸倒懸念債権等特定の債権については個別に回収可能性を勘案し、回収不能見込額を計上しております。

## (2) 賞与引当金

従業員賞与の支給に充てるため、支給見込額に基づき計上しております。

## (3) 役員賞与引当金

役員賞与の支給に充てるため、支給見込額に基づき計上しております。

## (4) 退職給付引当金

従業員の退職給付に備えるため、当事業年度末における退職給付債務及び年金資産の見込額に基づき計上しております。

## 退職給付見込額の期間帰属方法

退職給付債務の算定にあたり、退職給付見込額を当事業年度末までの期間に帰属させる方法については、給付算定式基準によっております。

## 数理計算上の差異及び過去勤務費用の費用処理方法

過去勤務費用は、その発生時の従業員の平均残存勤務期間以内の一定の年数（10年）による定額法により費用処理することとしております。

数理計算上の差異は、その発生時の従業員の平均残存勤務期間以内の一定の年数（主として10年）による定額法により、発生した事業年度の翌期から費用処理することとしております。

## (5) 役員退職慰労引当金

役員の退職慰労金の支給に備えるため、内規に基づく期末要支給額を計上しております。

## (6) 時効後支払損引当金

時効成立のため利益計上した収益分配金及び償還金について、受益者からの今後の支払請求に備えるため、過去の支払実績に基づく将来の支払見込額を計上しております。

## 6. 収益及び費用の計上基準

当社の顧客との契約から生じる収益に関する主要な事業における主要な履行義務の内容及び当該履行義務を充足する通常の時点（収益を認識する通常の時点）は以下のとおりであります。

## (1) 委託者報酬

投資信託の信託約款に基づき信託財産の運用指図等を行っております。委託者報酬は、純資産総額に一定の報酬率を乗じて日々計算され、確定した報酬を投資信託によって主に年2回受領しております。当該報酬は投資信託の運用期間にわたり収益として認識しております。

## (2) 投資顧問料

顧客との投資一任及び投資助言契約に基づき運用及び助言を行っております。投資顧問料は、純資産総額に一定の報酬率を乗じて計算され、確定した報酬を主に年4回受領しております。当該報酬は契約期間にわたり収益として認識しております。

## 7. その他財務諸表作成のための基礎となる事項

## グループ通算制度の適用

グループ通算制度を適用しております。

## (会計方針の変更)

## 時価の算定に関する会計基準の適用指針の適用

「時価の算定に関する会計基準の適用指針」（企業会計基準適用指針第31号 2021年6月17日。以下「時価算定会計基準適用指針」という。）を当事業年度の期首から適用し、時価算定会計基準適用指針第27-2項に定める経過的な取扱いに従って、時価算定会計基準適用指針が定める新たな会計方針を将来にわたって適用することといたしました。なお、時価算定会計基準適用指針の適用による、財務諸表への影響はありません。

## (貸借対照表関係)

## 1. 有形固定資産及び投資不動産の減価償却累計額

	第37期 (2022年3月31日現在)	第38期 (2023年3月31日現在)
建物	805,250千円	1,006,606千円

器具備品	2,054,366千円	1,985,072千円
投資不動産	157,995千円	163,978千円

## 2. 関係会社に対する主な資産・負債

区分掲記した以外で各科目に含まれるものは次の通りであります。

	第37期 (2022年3月31日現在)	第38期 (2023年3月31日現在)
預金	43,782,913千円	40,165,058千円
未収収益	13,741千円	15,046千円
未払手数料	836,105千円	790,279千円
その他未払金	3,887,520千円	77,007千円
未払費用	337,847千円	277,358千円

## ( 損益計算書関係 )

## 1. 固定資産除却損の内訳

	第37期 (自 2021年4月1日 至 2022年3月31日)	第38期 (自 2022年4月1日 至 2023年3月31日)
建物	2,599千円	1,047千円
器具備品	10,495千円	29,762千円
ソフトウェア	-	1,981千円
計	13,094千円	32,791千円

## 2. 関係会社に対する主な取引

区分掲記した以外で各科目に含まれるものは次の通りであります。

	第37期 (自 2021年4月1日 至 2022年3月31日)	第38期 (自 2022年4月1日 至 2023年3月31日)
支払手数料	5,153,589千円	4,893,312千円
受取利息	7,377千円	10,236千円
受取賃貸料	65,808千円	68,168千円
法人税、住民税及び事業税	4,062,765千円	3,947,200千円

## 3. 減損損失

当社は、以下のとおり減損損失を計上しました。

場所	用途	種類	金額
東京都千代田区（本社）	ホームページ	ソフトウェア	315,350千円

当社は資産運用業の単一セグメントであるため、事業用資産に区別はなく、全社を1つのグループとしております。

翌期において、ホームページのリニューアルを予定しており、現行のホームページについて将来の利用終了が見込まれるため帳簿価額を回収可能価額まで減額し、当該減少額を減損損失として特別損失に計上しました。

なお、回収可能価額として使用価値を用いておりますが、割引率については使用見込期間が短いため考慮していません。

## ( 株主資本等変動計算書関係 )

第37期（自 2021年4月1日 至 2022年3月31日）

## 1. 発行済株式の種類及び総数に関する事項

	当事業年度期首 株式数（株）	当事業年度増加 株式数（株）	当事業年度減少 株式数（株）	当事業年度末 株式数（株）

発行済株式				
普通株式	211,581	-	-	211,581
合計	211,581	-	-	211,581

## 2. 配当に関する事項

## (1) 配当金支払額

2021年6月28日開催の定時株主総会において、次のとおり決議しております。

配当金の総額	10,576,511千円
1株当たり配当額	49,988円
基準日	2021年3月31日
効力発生日	2021年6月29日

## (2) 基準日が当事業年度に属する配当のうち、配当の効力発生日が翌事業年度となるもの

2022年6月28日開催の定時株主総会において、次のとおり決議しております。

配当金の総額	6,075,125千円
配当の原資	利益剰余金
1株当たり配当額	28,713円
基準日	2022年3月31日
効力発生日	2022年6月29日

第38期（自 2022年4月1日 至 2023年3月31日）

## 1. 発行済株式の種類及び総数に関する事項

	当事業年度期首 株式数（株）	当事業年度増加 株式数（株）	当事業年度減少 株式数（株）	当事業年度末 株式数（株）
発行済株式				
普通株式	211,581	-	-	211,581
合計	211,581	-	-	211,581

## 2. 配当に関する事項

## (1) 配当金支払額

2022年6月28日開催の定時株主総会において、次のとおり決議しております。

配当金の総額	6,075,125千円
1株当たり配当額	28,713円
基準日	2022年3月31日
効力発生日	2022年6月29日

## (2) 基準日が当事業年度に属する配当のうち、配当の効力発生日が翌事業年度となるもの

2023年6月28日開催の定時株主総会の議案として、普通株式の配当に関する事項を次のとおり提案しております。

配当金の総額	5,171,039千円
配当の原資	利益剰余金
1株当たり配当額	24,440円
基準日	2023年3月31日
効力発生日	2023年6月29日

## (リース取引関係)

借主側

オペレーティング・リース取引

オペレーティング・リース取引のうち解約不能のものに係る未経過リース料

	第37期 (2022年3月31日現在)	第38期 (2023年3月31日現在)
1年内	709,808千円	962,809千円
1年超	414,054千円	1,532,728千円
合計	1,123,863千円	2,495,537千円

## （金融商品関係）

## 1. 金融商品の状況に関する事項

## (1) 金融商品に対する取組方針

資金運用については銀行預金、金銭の信託（合同運用指定金銭信託）で運用し、金融機関からの資金調達は行っておりません。

## (2) 金融商品の内容及びそのリスク

投資有価証券は主として投資信託であり、価格変動リスクに晒されております。

## (3) 金融商品に係るリスク管理体制

内部管理規程に従って月次でリスク資本を認識し、経営会議に報告しております。

## 2. 金融商品の時価等に関する事項

貸借対照表計上額、時価及びこれらの差額については、次のとおりであります。なお、市場価格のない株式等は、次表には含まれておりません（（注2）参照）。

第37期(2022年3月31日現在)

	貸借対照表 計上額（千円）	時価（千円）	差額（千円）
(1) 有価証券	293,326	293,326	-
(2) 金銭の信託	8,401,300	8,401,300	-
(3) 投資有価証券	16,772,282	16,772,282	-
資産計	25,466,909	25,466,909	-

(注1) 「現金及び預金」、「未収委託者報酬」、「未払手数料」については短期間で決済されるため時価が帳簿価額に近似するものであることから、記載を省略しております。

(注2) 市場価格のない株式等

非上場株式（前事業年度の貸借対照表計上額31,360千円）は、市場価格がないため、「(3) 投資有価証券」には含めておりません。また、関連会社株式（前事業年度の貸借対照表計上額159,536千円）は、市場価格がないため、記載しておりません。

(注3) 金融商品の時価等に関する事項についての補足説明

金融商品の時価の算定においては変動要因を織り込んでいるため、異なる前提条件等を採用することにより、当該価額が変動することもあります。

(注4) 金銭債権及び満期のある有価証券の決算日後の償還予定額

第37期(2022年3月31日現在)

(単位：千円)

	1年以内	1年超 5年以内	5年超 10年以内	10年超
現金及び預金	51,593,362	-	-	-
金銭の信託	8,401,300	-	-	-
未収委託者報酬	15,750,264	-	-	-
有価証券及び投資有価証券				
その他有価証券のうち満期があるもの				
投資信託	293,326	6,911,464	3,695,585	-
合計	76,038,253	6,911,464	3,695,585	-

第38期(2023年3月31日現在)

	貸借対照表 計上額（千円）	時価（千円）	差額（千円）
(1) 有価証券	1,579,691	1,579,691	-
(2) 金銭の信託	10,400,000	10,400,000	-
(3) 投資有価証券	12,022,365	12,022,365	-
資産計	24,002,056	24,002,056	-

(注1) 「現金及び預金」、「未収委託者報酬」、「未払手数料」については短期間で決済されるため時価が帳簿価額に近似するものであることから、記載を省略しております。

(注2) 市場価格のない株式等

関連会社株式（当事業年度の貸借対照表計上額159,536千円）は、市場価格がないため、記載しておりません。

(注3) 金融商品の時価等に関する事項についての補足説明

金融商品の時価の算定においては変動要因を織り込んでいるため、異なる前提条件等を採用することにより、当該価額が変動することもあります。

(注4) 金銭債権及び満期のある有価証券の決算日後の償還予定額

第38期(2023年3月31日現在)

(単位:千円)

	1年以内	1年超 5年以内	5年超 10年以内	10年超
現金及び預金	51,733,041	-	-	-
金銭の信託	10,400,000	-	-	-
未収委託者報酬	16,753,855	-	-	-
有価証券及び投資有価証券				
その他有価証券のうち満期があるもの				
投資信託	1,579,691	4,859,714	1,433,213	-
合計	80,466,587	4,859,714	1,433,213	-

### 3. 金融商品の時価のレベルごとの内訳等に関する事項

金融商品の時価を、時価の算定に係るインプットの観察可能性及び重要性に応じて、以下の3つのレベルに分類しております。

レベル1の時価： 観察可能な時価の算定に係るインプットのうち、活発な市場において形成される当該時価の算定の対象となる資産又は負債に関する相場価格により算定した時価

レベル2の時価： 観察可能な時価の算定に係るインプットのうち、レベル1のインプット以外の時価の算定に係るインプットを用いて算定した時価

レベル3の時価： 観察できない時価の算定に係るインプットを使用して算定した時価  
時価の算定に重要な影響を与えるインプットを複数使用している場合には、それらのインプットがそれぞれ属するレベルのうち、時価の算定における優先順位が最も低いレベルに時価を分類しております。

時価をもって貸借対照表計上額とする金融資産及び金融負債

第37期(2022年3月31日現在)

区分	時価(千円)			
	レベル1	レベル2	レベル3	合計
金銭の信託	-	8,401,300	-	8,401,300
資産計	-	8,401,300	-	8,401,300

財務諸表等規則附則(2021年9月24日内閣府令第9号)に基づく経過措置を適用した投資信託(貸借対照表計上額 有価証券 293,326千円、投資有価証券16,772,282千円)は、表には含めておりません。

(注) 時価の算定に用いた評価技法及び時価の算定に係るインプットの説明

金銭の信託

取引先金融機関から提示された価格等に基づき算定しており、レベル2の時価に分類していません。

第38期(2023年3月31日現在)

区分	時価(千円)			
	レベル1	レベル2	レベル3	合計
有価証券	-	1,579,691	-	1,579,691
金銭の信託	-	10,400,000	-	10,400,000
投資有価証券	1,794,704	10,227,661	-	12,022,365
資産計	1,794,704	22,207,352	-	24,002,056

(注) 時価の算定に用いた評価技法及び時価の算定に係るインプットの説明

有価証券及び投資有価証券



ETF（上場投資信託）は相場価格を用いて評価しております。ETFは活発な市場で取引されているため、レベル1の時価に分類しております。

ETF（上場投資信託）以外の投資信託は基準価額を用いて評価しております。基準価額は観察可能なインプットを用いて算出しているため、レベル2の時価に分類しております。

#### 金銭の信託

取引先金融機関から提示された価格等に基づき算定しており、レベル2の時価に分類しております。

#### （有価証券関係）

##### 1. 子会社株式及び関連会社株式

第37期（2022年3月31日現在）及び第38期（2023年3月31日現在）

関連会社株式（貸借対照表計上額は159,536千円）は、市場価格がないため、記載しておりません。

##### 2. その他有価証券

第37期(2022年3月31日現在)

	種類	貸借対照表計上額 (千円)	取得原価 (千円)	差額(千円)
貸借対照表計上額が 取得原価を超えるもの	株式	-	-	-
	債券	-	-	-
	その他	19,193,250	16,560,340	2,632,910
	小計	19,193,250	16,560,340	2,632,910
貸借対照表計上額が 取得原価を超えないもの	株式	-	-	-
	債券	-	-	-
	その他	6,273,658	6,561,836	288,177
	小計	6,273,658	6,561,836	288,177
合計		25,466,909	23,122,176	2,344,732

(注)「その他」には、貸借対照表の「金銭の信託」（貸借対照表計上額は8,401,300千円、取得原価は8,400,000千円）を含めております。

非上場株式（貸借対照表計上額は31,360千円）は、市場価格がないため、含めておりません。

第38期(2023年3月31日現在)

	種類	貸借対照表計上額 (千円)	取得原価 (千円)	差額(千円)
貸借対照表計上額が 取得原価を超えるもの	株式	-	-	-
	債券	-	-	-
	その他	8,983,713	7,558,314	1,425,399
	小計	8,983,713	7,558,314	1,425,399
貸借対照表計上額が 取得原価を超えないもの	株式	-	-	-
	債券	-	-	-
	その他	15,018,343	15,474,760	456,417
	小計	15,018,343	15,474,760	456,417
合計		24,002,056	23,033,074	968,982

(注)「その他」には、貸借対照表の「金銭の信託」（貸借対照表計上額は10,400,000千円、取得原価は10,400,000千円）を含めております。

##### 3. 売却したその他有価証券

第37期（自 2021年4月1日 至 2022年3月31日）

種類	売却額(千円)	売却益の合計額(千円)	売却損の合計額(千円)
株式	-	-	-
債券	-	-	-
その他	4,164,921	605,706	28,188
合計	4,164,921	605,706	28,188

## 第38期（自 2022年4月1日 至 2023年3月31日）

種類	売却額（千円）	売却益の合計額（千円）	売却損の合計額（千円）
株式	17,240	-	14,120
債券	-	-	-
その他	1,551,405	387,113	1,708
合計	1,568,645	387,113	15,828

## 4. 減損処理を行った有価証券

前事業年度において、有価証券について36,558千円（その他有価証券のその他36,558千円）減損処理を行っております。

当事業年度において、有価証券について104,554千円（その他有価証券のその他104,554千円）減損処理を行っております。

なお、減損処理にあたっては、期末における時価が取得原価に比べ50%以上下落した場合、及び30%以上50%未満下落し、回復可能性等の合理的反証がない場合に行っております。

## （退職給付関係）

## 1. 採用している退職給付制度の概要

当社は、確定給付型の制度として、確定給付企業年金制度（積立型制度）及び退職一時金制度（非積立型制度）を設けております。また確定拠出型の制度として、確定拠出年金制度を設けております。

## 2. 確定給付制度

## (1) 退職給付債務の期首残高と期末残高の調整表

	第37期 (自 2021年4月1日 至 2022年3月31日)	第38期 (自 2022年4月1日 至 2023年3月31日)
退職給付債務の期首残高	3,729,235 千円	3,723,521 千円
勤務費用	198,457	196,190
利息費用	21,549	25,925
数理計算上の差異の 発生額	46,069	186,130
退職給付の支払額	179,650	176,727
過去勤務費用の発生額	-	-
退職給付債務の期末残高	3,723,521	3,582,778

## (2) 年金資産の期首残高と期末残高の調整表

	第37期 (自 2021年4月1日 至 2022年3月31日)	第38期 (自 2022年4月1日 至 2023年3月31日)
年金資産の期首残高	2,649,846 千円	2,583,927 千円
期待運用収益	47,588	46,453
数理計算上の差異の 発生額	1,824	103,934
事業主からの拠出額	-	-
退職給付の支払額	115,331	100,694
年金資産の期末残高	2,583,927	2,425,752

## (3) 退職給付債務及び年金資産の期末残高と貸借対照表に計上された退職給付引当金及び前払年金費用の調整表

	第37期 (2022年3月31日現在)	第38期 (2023年3月31日現在)
積立型制度の 退職給付債務	2,675,015 千円	2,468,195 千円
年金資産	2,583,927	2,425,752

	91,087	42,442
非積立型制度の退職給付債務	1,048,506	1,114,583
未積立退職給付債務	1,139,593	1,157,025
未認識数理計算上の差異	205,679	281,343
未認識過去勤務費用	288,681	223,319
貸借対照表に計上された負債と資産の純額	1,056,591	1,215,049
退職給付引当金	1,246,300	1,333,882
前払年金費用	189,708	118,832
貸借対照表に計上された負債と資産の純額	1,056,591	1,215,049

## (4)退職給付費用及びその内訳項目の金額

	第37期 (自 2021年4月1日 至 2022年3月31日)	第38期 (自 2022年4月1日 至 2023年3月31日)
勤務費用	198,457 千円	196,190 千円
利息費用	21,549	25,925
期待運用収益	47,588	46,453
数理計算上の差異の費用処理額	3,547	6,532
過去勤務費用の費用処理額	65,361	65,361
その他	109,013	1,600
確定給付制度に係る退職給付費用	343,245	236,091

(注)「その他」は受入出向者に係る出向元への退職給付費用負担額及び退職金です。

## (5)年金資産に関する事項

## 年金資産の主な内訳

年金資産合計に対する主な分類ごとの比率は、次のとおりであります。

	第37期 (2022年3月31日現在)	第38期 (2023年3月31日現在)
債券	62.0 %	63.6 %
株式	36.3	34.2
その他	1.7	2.2
合計	100	100

## 長期期待運用収益率の設定方法

年金資産の長期期待運用収益率を決定するため、現在及び予想される年金資産の配分と年金資産を構成する多様な資産からの現在及び将来期待される長期の収益率を考慮しております。

## (6)数理計算上の計算基礎に関する事項

## 主要な数理計算上の計算基礎

	第37期 (2022年3月31日現在)	第38期 (2023年3月31日現在)
割引率	0.078～0.72%	0.066～1.13%
長期期待運用収益率	1.5～1.8%	1.5～1.8%

## 3.確定拠出制度

当社の確定拠出制度への要拠出額は、前事業年度151,370千円、当事業年度152,084千円であります。

## (税効果会計関係)

## 1.繰延税金資産及び繰延税金負債の発生の主な原因別の内訳

	第37期 (2022年3月31日現在)	第38期 (2023年3月31日現在)
繰延税金資産		
減損損失	410,082千円	499,742千円
投資有価証券評価損	65,490	47,876
未払事業税	165,702	169,997
賞与引当金	288,528	260,221
役員賞与引当金	25,799	29,828
役員退職慰労引当金	36,112	23,169
退職給付引当金	381,617	408,434
減価償却超過額	145,316	227,100
差入保証金	-	52,869
長期差入保証金	52,869	-
時効後支払損引当金	76,615	77,865
連結納税適用による時価評価	35,311	35,311
その他	76,257	177,003
繰延税金資産 小計	1,759,702	2,009,420
評価性引当額	-	-
繰延税金資産 合計	1,759,702	2,009,420
繰延税金負債		
前払年金費用	58,088	36,386
連結納税適用による時価評価	1,149	1,098
その他有価証券評価差額金	717,957	296,702
その他	101	101
繰延税金負債 合計	777,296	334,288
繰延税金資産の純額	982,406	1,675,132

2. 法定実効税率と税効果会計適用後の法人税等の負担率との差異の原因となった主な項目別の内訳  
第37期（2022年3月31日現在）及び第38期（2023年3月31日現在）

法定実効税率と税効果会計適用後の法人税等の負担率との差が法定実効税率の100分の5以下であるため注記を省略しております。

3. 法人税及び地方法人税の会計処理又はこれらに関する税効果会計の会計処理

当社は、当事業年度から、グループ通算制度を適用しております。また、「グループ通算制度を適用する場合の会計処理及び開示に関する取扱い」（実務対応報告第42号 2021年8月12日）に従って、法人税及び地方法人税の会計処理又はこれらに関する税効果会計の会計処理並びに開示を行っております。

（収益認識関係）

1. 顧客との契約から生じる収益を分解した情報

収益及び契約から生じるキャッシュ・フローの性質、金額、時期及び不確実性に影響を及ぼす主要な要因に基づく区分に当該収益を分解した情報については、重要性が乏しいため記載を省略しております。

2. 顧客との契約から生じる収益を理解するための基礎となる情報

収益を理解するための基礎となる情報は、「（重要な会計方針）の6. 収益および費用の計上基準」に記載のとおりであります。

3. 顧客との契約に基づく履行義務の充足と当該契約から生じるキャッシュ・フローとの関係並びに当事業年度末において存在する顧客との契約から翌事業年度以降に認識すると見込まれる収益の金額及び時期に関する情報

重要性が乏しいため記載を省略しております。

## （セグメント情報等）

## [セグメント情報]

第37期（自 2021年4月1日 至 2022年3月31日）及び第38期（自 2022年4月1日 至 2023年3月31日）

当社は、資産運用業の単一セグメントであるため、記載を省略しております。

## [関連情報]

第37期（自2021年4月1日 至 2022年3月31日）及び第38期（自 2022年4月1日 至 2023年3月31日）

## 1. 製品及びサービスごとの情報

単一の製品・サービスの区分の外部顧客への営業収益が損益計算書の営業収益の90%を超えるため、記載を省略しております。

## 2. 地域ごとの情報

## (1) 営業収益

投資信託の受益者の情報を制度上把握していないため、記載を省略しております。

## (2) 有形固定資産

本邦以外に所在している有形固定資産がないため、該当事項はありません。

## 3. 主要な顧客ごとの情報

投資信託の受益者の情報を制度上把握していないため、記載を省略しております。

## [報告セグメントごとの固定資産の減損損失に関する情報]

当社は、資産運用業の単一セグメントであるため、記載を省略しております。

## [報告セグメントごとののれんの償却額及び未償却残高に関する情報]

当社は、資産運用業の単一セグメントであるため、記載を省略しております。

## [報告セグメントごとの負ののれん発生益に関する情報]

当社は、資産運用業の単一セグメントであるため、記載を省略しております。

## (関連当事者情報)

## 1. 関連当事者との取引

## (1) 財務諸表提出会社の親会社及び主要株主等

第37期（自 2021年4月1日 至 2022年3月31日）

種類	会社等の名称	所在地	資本金	事業の内容	議決権等の所有(被所有)割合	関連当事者との関係	取引の内容	取引金額(注5)	科目	期末残高(注5)
親会社	㈱三菱UFJ フィナンシャル・ グループ	東京都 千代田 区	2,141,513 百万円	銀行持株 会社業	被所有 間接 100.0%	連結納税	連結納税に 伴う支払 (注1)	4,062,765 千円	その他未払金	3,887,520 千円
親会社	三菱UFJ 信託銀行㈱	東京都 千代田 区	324,279 百万円	信託業、 銀行業	被所有 直接 100.0%	当社投資信託の 募集の取扱及び 投資信託に係る 事務代行の委託 等	投資信託に 係る事務代 行手数料の 支払 (注2)	5,153,589 千円	未払手数料	836,105 千円
						投資の助言 役員の兼任	投資助言料 (注3)	499,388 千円	未払費用	272,264 千円

第38期（自 2022年4月1日 至 2023年3月31日）

種類	会社等の名称	所在地	資本金	事業の内容	議決権等の所有(被所有)割合	関連当事者との関係	取引の内容	取引金額(注5)	科目	期末残高(注5)
----	--------	-----	-----	-------	----------------	-----------	-------	----------	----	----------

親会社	㈱三菱UFJ フィナンシャル・ グループ	東京都 千代田 区	2,141,513 百万円	銀行持株 会社業	被所有 間接 100.0%	連結納税等	連結納税等に 伴う支払 (注4)	3,947,200 千円	その他未払金	77,007 千円
親会社	三菱UFJ 信託銀行㈱	東京都 千代田 区	324,279 百万円	信託業、 銀行業	被所有 直接 100.0%	当社投資信託の 募集の取扱及び 投資信託に係る 事務代行の委託 等	投資信託に 係る事務代 行手数料の 支払 (注2)	4,893,312 千円	未払手数料	790,279 千円
						投資の助言  役員の兼任	投資助言料 (注3)	463,416 千円	未払費用	253,093 千円

## 取引条件及び取引条件の決定方針等

(注) 1. 連結納税制度に基づく連結法人税の支払予定額であります。

2. 投資信託に係る事務代行手数料については、商品毎に、過去の料率、市場実勢等を勘案して決定しております。

3. 投資助言料については、市場実勢を勘案して決定しております。

4. 連結納税制度及びグループ通算制度に基づく法人税の支払予定額であります。

5. 上記金額のうち、取引金額は消費税等を含まず、期末残高は消費税等を含んで表示しております。

## (2)財務諸表提出会社と同一の親会社をもつ会社等

第37期（自 2021年4月1日 至 2022年3月31日）

種類	会社等の 名称	所在地	資本金	事業の 内容	議決権等 の所有 (被所有) 割合	関連当事者 との関係	取引の内容	取引金額 (注2)	科目	期末残高 (注2)
同一の親会社を持つ会社	㈱三菱UFJ 銀行	東京都 千代田 区	1,711,958 百万円	銀行業	なし	当社投資信託の 募集の取扱及び 投資信託に係る 事務代行の委託 等	投資信託に 係る事務代 行手数料 の支払 (注1)	4,097,951 千円	未払手数料	838,058 千円
同一の親会社を持つ会社	三菱UFJ モルガン・ スタンレー 証券㈱	東京都 千代田 区	40,500 百万円	証券業	なし	当社投資信託の 募集の取扱及び 投資信託に係る 事務代行の委託 等	投資信託に 係る事務代 行手数料 の支払 (注1)	7,025,984 千円	未払手数料	1,319,958 千円

第38期（自 2022年4月1日 至 2023年3月31日）

種類	会社等の 名称	所在地	資本金	事業の 内容	議決権等 の所有 (被所有) 割合	関連当事者 との関係	取引の内容	取引金額 (注2)	科目	期末残高 (注2)
----	------------	-----	-----	-----------	----------------------------	---------------	-------	--------------	----	--------------

同一の親会社を持つ会社	(株)三菱UFJ銀行	東京都千代田区	1,711,958 百万円	銀行業	なし	当社投資信託の募集の取扱及び投資信託に係る事務代行の委託等	投資信託に係る事務代行手数料の支払(注1)	4,052,979 千円	未払手数料	868,785 千円
同一の親会社を持つ会社	三菱UFJモルガン・スタンレー証券(株)	東京都千代田区	40,500 百万円	証券業	なし	当社投資信託の募集の取扱及び投資信託に係る事務代行の委託等	投資信託に係る事務代行手数料の支払(注1)	6,661,991 千円	未払手数料	1,218,051 千円

## 取引条件及び取引条件の決定方針等

(注) 1. 投資信託に係る事務代行手数料については、商品毎に、過去の料率、市場実勢等を勘案して決定しております。

2. 上記金額のうち、取引金額は消費税等を含まず、期末残高は消費税等を含んで表示しております。

## 2. 親会社に関する注記

株式会社三菱UFJフィナンシャル・グループ(東京証券取引所、名古屋証券取引所及びニューヨーク証券取引所に上場)

三菱UFJ信託銀行株式会社(非上場)

## (1株当たり情報)

	第37期 (自 2021年4月1日 至 2022年3月31日)	第38期 (自 2022年4月1日 至 2023年3月31日)
1株当たり純資産額	400,322.84円	415,979.76円
1株当たり当期純利益金額	57,424.97円	48,881.17円

(注) 1. 潜在株式調整後1株当たり当期純利益金額については、潜在株式が存在しないため、記載していません。

2. 1株当たり当期純利益金額の算定上の基礎は、以下のとおりであります。

	第37期 (自 2021年4月1日 至 2022年3月31日)	第38期 (自 2022年4月1日 至 2023年3月31日)
当期純利益金額 (千円)	12,150,032	10,342,327
普通株主に帰属しない金額 (千円)	-	-
普通株式に係る当期純利益金額 (千円)	12,150,032	10,342,327
普通株式の期中平均株式数 (株)	211,581	211,581

## 中間財務諸表

## (1) 中間貸借対照表

(単位：千円)

第39期中間会計期間  
(2023年9月30日現在)

(資産の部)  
流動資産

現金及び預金		49,727,641
有価証券		1,621,227
前払費用		710,443
未収入金		93,528
未収委託者報酬		19,282,859
未収収益		770,875
金銭の信託		10,401,000
その他		740,886
流動資産合計		83,348,451
固定資産		
有形固定資産		
建物	1	2,546,133
器具備品	1	1,676,631
土地		628,433
建設仮勘定		10,560
有形固定資産合計		4,861,758
無形固定資産		
電話加入権		15,822
ソフトウェア		4,917,655
ソフトウェア仮勘定		1,357,259
無形固定資産合計		6,290,737
投資その他の資産		
投資有価証券		14,016,994
関係会社株式		159,536
投資不動産	1	1,580,210
長期差入保証金		689,627
前払年金費用		83,203
繰延税金資産		1,274,071
その他		45,230
貸倒引当金		23,600
投資その他の資産合計		17,825,273
固定資産合計		28,977,769
資産合計		112,326,220

(単位：千円)

第39期中間会計期間  
(2023年9月30日現在)

(負債の部)		
流動負債		
預り金		492,861
未払金		
未払収益分配金		105,556
未払償還金		44,768
未払手数料		6,929,093
その他未払金		3,313,588
未払費用		6,935,916
未払消費税等	2	319,737
未払法人税等		2,205,065
賞与引当金		899,167
役員賞与引当金		78,660
その他		5,517
流動負債合計		21,329,934
固定負債		
退職給付引当金		1,375,952



役員退職慰労引当金	32,510
時効後支払損引当金	252,955
資産除去債務	704,072
固定負債合計	2,365,490
負債合計	23,695,424
(純資産の部)	
株主資本	
資本金	2,000,131
資本剰余金	
資本準備金	3,572,096
その他資本剰余金	41,160,616
資本剰余金合計	44,732,712
利益剰余金	
利益準備金	342,589
その他利益剰余金	
別途積立金	6,998,000
繰越利益剰余金	33,502,194
利益剰余金合計	40,842,784
株主資本合計	87,575,628

(単位：千円)

第39期中間会計期間  
(2023年9月30日現在)

評価・換算差額等	
その他有価証券評価差額金	1,055,167
評価・換算差額等合計	1,055,167
純資産合計	88,630,795
負債純資産合計	112,326,220

## (2) 中間損益計算書

(単位：千円)

第39期中間会計期間  
(自 2023年4月1日  
至 2023年9月30日)

営業収益	
委託者報酬	47,550,495
投資顧問料	1,407,644
その他営業収益	10,158
営業収益合計	48,968,298
営業費用	
支払手数料	16,737,084
広告宣伝費	208,241
公告費	892
調査費	
調査費	1,594,100
委託調査費	12,907,263
事務委託費	947,553
営業雑経費	
通信費	53,048
印刷費	194,402
協会費	33,149
諸会費	9,640
事務機器関連費	1,212,110
その他営業雑経費	5,384

営業費用合計		33,902,872
一般管理費		
給料		
役員報酬		190,163
給料・手当		2,957,056
賞与引当金繰入		899,167
役員賞与引当金繰入		78,660
福利厚生費		645,394
交際費		4,144
旅費交通費		46,547
租税公課		204,887
不動産賃借料		390,491
退職給付費用		188,933
固定資産減価償却費	1	1,169,259
諸経費		275,931
一般管理費合計		7,050,636
営業利益		8,014,788

(単位：千円)

## 第39期中間会計期間

(自 2023年4月1日  
至 2023年9月30日)

営業外収益		
受取配当金		27,966
受取利息		6,353
投資有価証券償還益		19,971
収益分配金等時効完成分		15,896
受取賃貸料		36,751
その他		20,823
営業外収益合計		127,762
営業外費用		
投資有価証券償却損		53,716
時効後支払損引当金繰入		1,347
事務過誤費		10,736
賃貸関連費用	1	16,188
その他		3,902
営業外費用合計		85,890
経常利益		8,056,659
特別利益		
投資有価証券売却益		132,206
固定資産売却益		1,021
特別利益合計		133,228
特別損失		
投資有価証券売却損		30,309
投資有価証券評価損		28,130
固定資産除却損		20,162
固定資産売却損		65,427
その他特別損失		289,389
特別損失合計		433,419
税引前中間純利益		7,756,468
法人税、住民税及び事業税		2,118,856
法人税等調整額		232,077
法人税等合計		2,350,934
中間純利益		5,405,533

## (3)中間株主資本等変動計算書

第39期中間会計期間（自 2023年4月1日 至 2023年9月30日）

（単位：千円）

	株主資本			
	資本金	資本剰余金		
		資本準備金	その他資本剰余金	資本剰余金合計
当期首残高	2,000,131	3,572,096	41,160,616	44,732,712
当中間期変動額				
剰余金の配当				
中間純利益				
株主資本以外の項目の当中間期変動額(純額)				
当中間期変動額合計				
当中間期末残高	2,000,131	3,572,096	41,160,616	44,732,712

	利益剰余金				株主資本合計
	利益準備金	その他利益剰余金		利益剰余金合計	
		別途積立金	繰越利益剰余金		
当期首残高	342,589	6,998,000	33,267,700	40,608,289	87,341,133
当中間期変動額					
剰余金の配当			5,171,039	5,171,039	5,171,039
中間純利益			5,405,533	5,405,533	5,405,533
株主資本以外の項目の当中間期変動額(純額)					
当中間期変動額合計			234,494	234,494	234,494
当中間期末残高	342,589	6,998,000	33,502,194	40,842,784	87,575,628

	評価・換算差額等		純資産合計
	その他有価証券評価差額金	評価・換算差額等合計	
当期首残高	672,279	672,279	88,013,413
当中間期変動額			
剰余金の配当			5,171,039
中間純利益			5,405,533
株主資本以外の項目の当中間期変動額(純額)	382,887	382,887	382,887
当中間期変動額合計	382,887	382,887	617,382
当中間期末残高	1,055,167	1,055,167	88,630,795

## 【重要な会計方針】

## 1. 有価証券の評価基準及び評価方法

## (1) 子会社株式及び関連会社株式

移動平均法による原価法を採用しております。

## (2) その他有価証券

市場価格のない株式等以外のもの

中間決算日の市場価格等に基づく時価法(評価差額は全部純資産直入法により処理し、売却原価は移動平均法により算定)を採用しております。  
市場価格のない株式等  
移動平均法による原価法を採用しております。

2. 金銭の信託の評価基準及び評価方法  
時価法を採用しております。

3. 固定資産の減価償却の方法

(1) 有形固定資産及び投資不動産

定率法を採用しております。ただし、1998年4月1日以降に取得した建物(建物附属設備を除く)並びに2016年4月1日以降に取得した建物附属設備及び構築物については、定額法を採用しております。

なお、主な耐用年数は以下のとおりであります。

建物	5年～50年
器具備品	2年～20年
投資不動産	3年～50年

(2) 無形固定資産

定額法を採用しております。

なお、自社利用のソフトウェアについては、社内における利用可能期間(5年)に基づく定額法を採用しております。

4. 引当金の計上基準

(1) 貸倒引当金

貸付金等の貸倒れによる損失に備えるため、一般債権については貸倒実績率により、貸倒懸念債権等特定の債権については個別に回収可能性を勘案し、回収不能見込額を計上しております。

(2) 賞与引当金

従業員賞与の支給に充てるため、支給見込額に基づき計上しております。

(3) 役員賞与引当金

役員賞与の支給に充てるため、支給見込額に基づき計上しております。

(4) 退職給付引当金

従業員の退職給付に備えるため、当事業年度末における退職給付債務及び年金資産の見込額に基づき、当中間会計期間末において発生していると認められる額を計上しております。

退職給付見込額の期間帰属方法

退職給付債務の算定にあたり、退職給付見込額を当事業年度末までの期間に帰属させる方法については、給付算定式基準によっております。

数理計算上の差異及び過去勤務費用の費用処理方法

過去勤務費用は、その発生時の従業員の平均残存勤務期間以内の一定の年数(10年)による定額法により費用処理することとしております。

数理計算上の差異は、その発生時の従業員の平均残存勤務期間以内の一定の年数(主として10年)による定額法により、発生した事業年度の翌期から費用処理することとしております。

(5) 役員退職慰労引当金

役員の退職慰労金の支給に備えるため、内規に基づく中間期末要支給額を計上しております。

(6) 時効後支払損引当金

時効成立のため利益計上した収益分配金及び償還金について、受益者からの今後の支払請求に備えるため、過去の支払実績に基づく将来の支払見込額を計上しております。

5. 収益および費用の計上基準

当社の顧客との契約から生じる収益に関する主要な事業における主要な履行義務の内容及び当該履行義務を充足する通常の時点(収益を認識する通常の時点)は以下のとおりであります。

(1) 委託者報酬

投資信託の信託約款に基づき信託財産の運用指図等を行っております。委託者報酬は、純資産総額に一定の報酬率を乗じて日々計算され、確定した報酬を投資信託によって主に年2回受領しております。当該報酬は投資信託の運用期間にわたり収益として認識しております。

## (2) 投資顧問料

顧客との投資一任及び投資助言契約に基づき運用及び助言を行っております。投資顧問料は、純資産総額に一定の報酬率を乗じて計算され、確定した報酬を主に年4回受領しております。当該報酬は契約期間にわたり収益として認識しております。

## 6. 外貨建の資産及び負債の本邦通貨への換算基準

外貨建金銭債権債務は、中間決算日の直物為替相場により円貨に換算し、換算差額は損益として処理しております。

## 7. その他中間財務諸表作成のための重要な事項

グループ通算制度の適用

グループ通算制度を適用しております。

## [注記事項]

(中間貸借対照表関係)

## 1 減価償却累計額

	第39期中間会計期間 (2023年9月30日現在)
建物	407,329千円
器具備品	1,336,738千円
投資不動産	170,993千円

## 2 消費税等の取扱い

仮払消費税等及び仮受消費税等は、相殺のうえ、「未払消費税等」として表示しております。

(中間損益計算書関係)

## 1 減価償却実施額

	第39期中間会計期間 (自2023年4月1日 至2023年9月30日)
有形固定資産	225,710千円
無形固定資産	943,548千円
投資不動産	7,015千円

(中間株主資本等変動計算書関係)

第39期中間会計期間(自2023年4月1日至2023年9月30日)

## 1. 発行済株式の種類及び総数に関する事項

	当事業年度期首 株式数(株)	当中間会計期間 増加株式数(株)	当中間会計期間 減少株式数(株)	当中間会計期間末 株式数(株)
発行済株式				
普通株式	211,581	-	-	211,581
合計	211,581	-	-	211,581

## 2. 配当に関する事項

2023年6月28日開催の定時株主総会において、次のとおり決議しております。

配当金の総額	5,171,039千円
配当の原資	利益剰余金
1株当たり配当額	24,440円
基準日	2023年3月31日
効力発生日	2023年6月29日

(リース取引関係)

第39期中間会計期間(2023年9月30日現在)

借主側

## オペレーティング・リース取引

## オペレーティング・リース取引のうち解約不能のものに係る未経過リース料

1年内	740,363千円
1年超	1,192,121千円
合 計	1,932,485千円

## （金融商品関係）

第39期中間会計期間(2023年9月30日現在)

## 1. 金融商品の時価等に関する事項

2023年9月30日における中間貸借対照表計上額、時価及びこれらの差額については、次のとおりであります。なお、市場価格のない株式等は、次表には含まれておりません（（注2）参照）。

	中間貸借対照表 計上額（千円）	時価（千円）	差額（千円）
(1) 有価証券	1,621,227	1,621,227	-
(2) 金銭の信託	10,401,000	10,401,000	-
(3) 投資有価証券	14,016,994	14,016,994	-
資産計	26,039,221	26,039,221	

（注1）「現金及び預金」、「未収委託者報酬」、「未払手数料」については短期間で決済されるため時価が帳簿価額に近似するものであることから、記載を省略しております。

（注2）市場価格のない株式等

関連会社株式（中間貸借対照表計上額 159,536千円）は、市場価格がないため、記載しておりません。

（注3）金融商品の時価等に関する事項についての補足説明

金融商品の時価の算定においては変動要因を織り込んでいるため、異なる前提条件等を採用することにより、当該価額が変動することもあります。

## 2. 金融商品の時価のレベルごとの内訳等に関する事項

金融商品の時価を、時価の算定に係るインプットの観察可能性及び重要性に応じて、以下の3つのレベルに分類しております。

レベル1の時価：観察可能な時価の算定に係るインプットのうち、活発な市場において形成される当該時価の算定の対象となる資産又は負債に関する相場価格により算定した時価

レベル2の時価：観察可能な時価の算定に係るインプットのうち、レベル1のインプット以外の時価の算定に係るインプットを用いて算定した時価

レベル3の時価：観察できない時価の算定に係るインプットを使用して算定した時価

時価の算定に重要な影響を与えるインプットを複数使用している場合には、それらのインプットがそれぞれ属するレベルのうち、時価の算定における優先順位が最も低いレベルに時価を分類しております。

## 時価をもって中間貸借対照表計上額とする金融資産

区分	時価（千円）			合計
	レベル1	レベル2	レベル3	
有価証券	-	1,621,227	-	1,621,227
金銭の信託	-	10,401,000	-	10,401,000
投資有価証券	2,257,164	11,759,829	-	14,016,994
資産計	2,257,164	23,782,057	-	26,039,221

（注）時価の算定に用いた評価技法及び時価の算定に係るインプットの説明

## 有価証券及び投資有価証券

ETF（上場投資信託）は相場価格を用いて評価しております。ETFは活発な市場で取引されているため、レベル1の時価に分類しております。

ETF（上場投資信託）以外の投資信託は基準価額を用いて評価しております。基準価額は観察可能なインプットを用いて算出しているため、レベル2の時価に分類しております。

## 金銭の信託

取引先金融機関から提示された価格等に基づき算定しており、レベル2の時価に分類していません。

（有価証券関係）

第39期中間会計期間（2023年9月30日現在）

1. 子会社及び関連会社株式

関連会社株式（中間貸借対照表計上額 159,536千円）は、市場価格がないため、記載していません。

2. その他有価証券

	種類	中間貸借対照表 計上額（千円）	取得原価 （千円）	差額（千円）
中間貸借対照表 計上額が取得原価を 超えるもの	株式	-	-	-
	債券	-	-	-
	その他	15,250,611	13,190,791	2,059,819
	小計	15,250,611	13,190,791	2,059,819
中間貸借対照表 計上額が取得原価を 超えないもの	株式	-	-	-
	債券	-	-	-
	その他	10,788,610	11,327,577	538,966
	小計	10,788,610	11,327,577	538,966
合計		26,039,221	24,518,369	1,520,852

（注）「その他」には、中間貸借対照表の「金銭の信託」（中間貸借対照表計上額10,401,000千円、取得価額10,400,000千円）を含めております。

3. 減損処理を行った有価証券

当中間会計期間において、有価証券について28,130千円（その他有価証券のその他28,130千円）減損処理を行っております。

なお、減損処理にあたっては、中間期末における時価が取得原価に比べ50%以上下落した場合、及び30%以上50%未満下落し、回復可能性等の合理的反証がない場合に行っております。

（資産除去債務関係）

資産除去債務のうち中間貸借対照表に計上しているもの  
当該資産除去債務の総額の増減

	第39期中間会計期間 （自 2023年4月1日 至 2023年9月30日）
期首残高	-
有形固定資産の取得に伴う増加	704,072千円
時の経過による調整額	-
中間期末残高	704,072千円

（収益認識関係）

顧客との契約から生じる収益を分解した情報

収益及び契約から生じるキャッシュ・フローの性質、金額、時期及び不確実性に影響を及ぼす主要な要因に基づく区分に当該収益を分解した情報については、重要性が乏しいため記載を省略しております。

（セグメント情報等）

[セグメント情報]

第39期中間会計期間（自 2023年4月1日 至 2023年9月30日）

当社は、資産運用業の単一セグメントであるため、記載を省略しております。

[関連情報]

第39期中間会計期間（自 2023年4月1日 至 2023年9月30日）

1. 製品及びサービスごとの情報

単一の製品・サービスの区分の外部顧客への営業収益が中間損益計算書の営業収益の90%を超えるため、記載を省略しております。

## 2. 地域ごとの情報

### (1) 営業収益

投資信託の受益者の情報を制度上把握していないため、記載を省略しております。

### (2) 有形固定資産

本邦以外に所在している有形固定資産がないため、該当事項はありません。

## 3. 主要な顧客ごとの情報

投資信託の受益者の情報を制度上把握していないため、記載を省略しております。

### (1 株当たり情報)

1株当たり純資産額及び算定上の基礎は、以下のとおりであります。

	第39期中間会計期間 (2023年9月30日現在)
1株当たり純資産額	418,897.70円
(算定上の基礎)	
純資産の部の合計額(千円)	88,630,795
普通株式に係る中間期末の純資産額(千円)	88,630,795
1株当たり純資産額の算定に用いられた 中間期末の普通株式の数(株)	211,581

1株当たり中間純利益金額及び算定上の基礎は、以下のとおりであります。

	第39期中間会計期間 (自 2023年4月1日 至 2023年9月30日)
1株当たり中間純利益金額	25,548.29円
(算定上の基礎)	
中間純利益金額(千円)	5,405,533
普通株主に帰属しない金額(千円)	-
普通株式に係る中間純利益金額(千円)	5,405,533
普通株式の期中平均株式数(株)	211,581

(注)潜在株式調整後1株当たり中間純利益金額については、潜在株式が存在しないため、記載していません。

### (重要な後発事象)

#### 共通支配下の取引等

当社は2023年7月31日開催の取締役会において、三菱UFJ不動産投資顧問株式会社(旧商号：MU投資顧問株式会社)と吸収分割契約を締結することを決議し、同日、吸収分割の効力発生日を2023年10月1日とする吸収分割契約を締結いたしました。本吸収分割契約に基づき、当社と三菱UFJ不動産投資顧問株式会社は、2023年10月1日付で吸収分割を実施いたしました。

なお、2023年10月1日付で当社は「三菱UFJアセットマネジメント株式会社」へ商号変更しました。

### (1) 取引の概要

被取得企業の名称及びその事業の内容

被取得企業の名称 三菱UFJ不動産投資顧問株式会社

事業の内容 投資顧問業、私募投資信託の設定・運用等

企業結合日

2023年10月1日

企業結合の法的形式

当社と兄弟会社である三菱UFJ不動産投資顧問株式会社を吸収分割会社、当社を吸収分割承継会社とする無対価吸収分割

結合後企業の名称

分割会社：三菱UFJ不動産投資顧問株式会社



承継会社：三菱UFJアセットマネジメント株式会社

企業結合を行う主な理由

法人投資家の運用ニーズが拡大しており、両社で取り組みを強化している法人投資家ビジネスにかかる運用・営業等の関連機能を三菱UFJアセットマネジメント株式会社に統合することで、リソースやノウハウの集約を通じた運用機能等の強化を図ってまいります。

#### (2) 実施する会計処理の概要

「企業結合に関する会計基準（企業会計基準第21号 2019年1月16日）」及び「企業結合会計基準及び事業分離等会計基準に関する適用指針（企業会計基準適用指針第10号 2019年1月16日）」に基づき、共通支配下の取引として処理する予定です。

#### 4【利害関係人との取引制限】

委託会社は、「金融商品取引法」の定めるところにより、利害関係人との取引について、次に掲げる行為が禁止されています。

自己またはその取締役もしくは執行役との間における取引を行うことを内容とした運用を行うこと（投資者の保護に欠け、もしくは取引の公正を害し、または金融商品取引業の信用を失墜させるおそれがないものとして内閣府令で定めるものを除きます。）。

運用財産相互間において取引を行うことを内容とした運用を行うこと（投資者の保護に欠け、もしくは取引の公正を害し、または金融商品取引業の信用を失墜させるおそれがないものとして内閣府令で定めるものを除きます。）。

通常取引の条件と異なる条件であって取引の公正を害するおそれのある条件で、委託会社の親法人等（委託会社の総株主等の議決権の過半数を保有していることその他の当該金融商品取引業者と密接な関係を有する法人その他の団体として政令で定める要件に該当する者をいいます。以下において同じ。）または子法人等（委託会社が総株主等の議決権の過半数を保有していることその他の当該金融商品取引業者と密接な関係を有する法人その他の団体として政令で定める要件に該当する者をいいます。以下同じ。）と有価証券の売買その他の取引または店頭デリバティブ取引を行うこと。

委託会社の親法人等または子法人等の利益を図るため、その行う投資運用業に関して運用の方針、運用財産の額もしくは市場の状況に照らして不必要な取引を行うことを内容とした運用を行うこと。

上記に掲げるもののほか、委託会社の親法人等または子法人等が関与する行為であって、投資者の保護に欠け、もしくは取引の公正を害し、または金融商品取引業の信用を失墜させるおそれのあるものとして内閣府令で定める行為

#### 5【その他】

定款の変更等

定款の変更に関しては、株主総会の決議が必要です。

訴訟事件その他重要事項

委託会社は2023年10月1日にエム・ユー投資顧問株式会社の有価証券運用事業を三菱UFJ国際投信株式会社へ統合し、商号を三菱UFJアセットマネジメント株式会社に変更しました。

上記以外、該当事項はありません。

#### 第2【その他の関係法人の概況】

##### 1【名称、資本金の額及び事業の内容】

###### (1) 受託会社

名称：三井住友信託銀行株式会社

（再信託受託会社：株式会社日本カストディ銀行）

資本金の額：342,037百万円（2023年9月末現在）

事業の内容：銀行業務および信託業務を営んでいます。

###### (2) 販売会社

名称	資本金の額 (2023年9月末現在)	事業の内容
----	-----------------------	-------

株式会社三菱UFJ銀行	1,711,958	百万円	銀行業務を営んでいます。
株式会社三井住友銀行	1,770,996	百万円	銀行業務を営んでいます。
PayPay銀行株式会社	72,216	百万円	銀行業務を営んでいます。
株式会社荘内銀行	8,500	百万円	銀行業務を営んでいます。
株式会社常陽銀行	85,113	百万円	銀行業務を営んでいます。
株式会社千葉興業銀行	62,120	百万円	銀行業務を営んでいます。
株式会社富山銀行	6,730	百万円	銀行業務を営んでいます。
株式会社清水銀行	10,816	百万円	銀行業務を営んでいます。
株式会社池田泉州銀行	61,385	百万円	銀行業務を営んでいます。
株式会社鳥取銀行	9,061	百万円	銀行業務を営んでいます。
株式会社福岡銀行	82,329	百万円	銀行業務を営んでいます。
株式会社筑邦銀行	8,000	百万円	銀行業務を営んでいます。
株式会社十八親和銀行	36,878	百万円	銀行業務を営んでいます。
株式会社大分銀行	19,598	百万円	銀行業務を営んでいます。
株式会社鹿児島銀行	18,130	百万円	銀行業務を営んでいます。
三菱UFJ信託銀行株式会社	324,279	百万円	銀行業務および信託業務を営んでいます。
株式会社きらやか銀行	24,200	百万円	銀行業務を営んでいます。
株式会社西京銀行	28,497	百万円	銀行業務を営んでいます。
株式会社徳島大正銀行	11,036	百万円	銀行業務を営んでいます。
株式会社愛媛銀行	21,367	百万円	銀行業務を営んでいます。
株式会社熊本銀行	10,000	百万円	銀行業務を営んでいます。
株式会社沖縄海邦銀行	4,537	百万円	銀行業務を営んでいます。
岡崎信用金庫	3,064	百万円	金融業務を営んでいます。
アイザワ証券株式会社	3,000	百万円	金融商品取引法に定める第一種金融商品取引業を営んでいます。
auカブコム証券株式会社	7,196	百万円	金融商品取引法に定める第一種金融商品取引業を営んでいます。
臼木証券株式会社	100	百万円	金融商品取引法に定める第一種金融商品取引業を営んでいます。
株式会社SBI証券	54,323	百万円	金融商品取引法に定める第一種金融商品取引業を営んでいます。
九州FG証券株式会社	3,000	百万円	金融商品取引法に定める第一種金融商品取引業を営んでいます。
荘内証券株式会社	100	百万円	金融商品取引法に定める第一種金融商品取引業を営んでいます。
むさし証券株式会社	5,000	百万円	金融商品取引法に定める第一種金融商品取引業を営んでいます。
楽天証券株式会社	19,495	百万円	金融商品取引法に定める第一種金融商品取引業を営んでいます。
東海東京証券株式会社	6,000	百万円	金融商品取引法に定める第一種金融商品取引業を営んでいます。
西村証券株式会社	500	百万円	金融商品取引法に定める第一種金融商品取引業を営んでいます。
SMB C日興証券株式会社	135,000	百万円	金融商品取引法に定める第一種金融商品取引業を営んでいます。
マネックス証券株式会社	12,200	百万円	金融商品取引法に定める第一種金融商品取引業を営んでいます。
フィデリティ証券株式会社	12,657	百万円	金融商品取引法に定める第一種金融商品取引業を営んでいます。
松井証券株式会社	11,945	百万円	金融商品取引法に定める第一種金融商品取引業を営んでいます。
松阪証券株式会社	100	百万円	金融商品取引法に定める第一種金融商品取引業を営んでいます。
三菱UFJモルガン・スタンレー証券株式会社	40,500	百万円	金融商品取引法に定める第一種金融商品取引業を営んでいます。

岡崎信用金庫の資本金の額は「出資金」を記載しております。

## 2【関係業務の概要】

- (1) 受託会社：ファンドの受託会社として、信託財産の保管・管理等を行います。
- (2) 販売会社：ファンドの募集の取扱い、解約の取扱い、収益分配金・償還金の支払いの取扱い等を行います。

## 3【資本関係】

委託会社と関係法人の主な資本関係は次の通りです。(2023年11月末現在)

三菱UFJ信託銀行株式会社は委託会社の株式の100.0%(211,581株)を所有しています。

(注)関係法人が所有する委託会社の株式または委託会社が所有する関係法人の株式のうち、持株比率が3%以上のものを記載しています。

### 第3【その他】

- (1) 目論見書の表紙にロゴマーク、図案およびキャッチ・コピーを採用すること、また使用開始日、ファンドの形態、申込みに係る事項、ファンド専用サイトのアドレス、ファンドの管理番号などを記載することがあります。
- (2) 投資信託説明書(交付目論見書)に、以下の趣旨の文言の全部または一部および有価証券届出書の主要内容を記載することがあります。
  - ・ファンドに関する投資信託説明書(請求目論見書)を含む詳細な情報は、委託会社のホームページで閲覧、ダウンロードできます。
  - ・本書には、約款の主な内容が含まれていますが、約款の全文は請求目論見書に掲載されていません。
  - ・ご購入に際しては、本書の内容を十分にお読みください。
  - ・ファンドの商品内容に関して重大な変更を行う場合には、投資信託及び投資法人に関する法律に基づき事前に受益者の意向を確認します。
  - ・ファンドの財産は、信託法に基づき受託会社において分別管理されています。
  - ・請求目論見書は、販売会社にご請求いただければ当該販売会社を通じて交付いたします。(請求目論見書をご請求された場合は、その旨をご自身で記録しておくようお願いいたします。)
  - ・有価証券届出書の効力の発生の有無については、委託会社のホームページにて確認いただけます。効力が発生するまでに、本書の記載内容が訂正される場合があります。
- (3) 投資信託説明書(請求目論見書)に信託約款を掲載します。
- (4) 目論見書は電磁的方法により提供されるほか、インターネット、電子媒体等に掲載されることがあります。
- (5) 投信評価機関、投信評価会社等からファンドに対するレーティングを取得し、当該レーティングを使用することがあります。
- (6) 目論見書は「投資信託説明書」を別称として使用します。
- (7) 目論見書に委託会社のホームページアドレス等を掲載し、当該アドレスにアクセスすることにより基準価額等の情報を入手できる旨のご案内を記載することがあります。

# 独立監査人の監査報告書

2023年6月9日

三菱UFJ国際投信株式会社

取締役会 御中

## 有限責任監査法人トーマツ 東京事務所

指定有限責任社員 業務執行社員 公認会計士 青木 裕 晃

指定有限責任社員 業務執行社員 公認会計士 伊藤 鉄 也

### 監査意見

当監査法人は、金融商品取引法第193条の2第1項の規定に基づく監査証明を行うため、「委託会社等の経理状況」に掲げられている三菱UFJ国際投信株式会社の2022年4月1日から2023年3月31日までの第38期事業年度の財務諸表、すなわち、貸借対照表、損益計算書、株主資本等変動計算書、重要な会計方針及びその他の注記について監査を行った。

当監査法人は、上記の財務諸表が、我が国において一般に公正妥当と認められる企業会計の基準に準拠して、三菱UFJ国際投信株式会社の2023年3月31日現在の財政状態及び同日をもって終了する事業年度の経営成績を、全ての重要な点において適正に表示しているものと認める。

### 監査意見の根拠

当監査法人は、我が国において一般に公正妥当と認められる監査の基準に準拠して監査を行った。監査の基準における当監査法人の責任は、「財務諸表監査における監査人の責任」に記載されている。当監査法人は、我が国における職業倫理に関する規定に従って、会社から独立しており、また、監査人としてのその他の倫理上の責任を果たしている。当監査法人は、意見表明の基礎となる十分かつ適切な監査証拠を入手したと判断している。

### その他の記載内容

その他の記載内容は、監査した財務諸表を含む開示書類に含まれる情報のうち、財務諸表及びその監査報告書以外の情報である。

当監査法人は、その他の記載内容が存在しないと判断したため、その他の記載内容に対するいかなる作業も実施していない。

### 財務諸表に対する経営者並びに監査役及び監査役会の責任

経営者の責任は、我が国において一般に公正妥当と認められる企業会計の基準に準拠して財務諸表を作成し適正に表示することにある。これには、不正又は誤謬による重要な虚偽表示のない財務諸表を作成し適正に表示するために経営者が必要と判断した内部統制を整備及び運用することが含まれる。

財務諸表を作成するに当たり、経営者は、継続企業の前提に基づき財務諸表を作成することが適切であるかどうかを評価し、我が国において一般に公正妥当と認められる企業会計の基準に基づいて継続企業に関する事項を開示する必要がある場合には当該事項を開示する責任がある。

監査役及び監査役会の責任は、財務報告プロセスの整備及び運用における取締役の職務の執行を監視することにある。

## 財務諸表監査における監査人の責任

監査人の責任は、監査人が実施した監査に基づいて、全体としての財務諸表に不正又は誤謬による重要な虚偽表示がないかどうかについて合理的な保証を得て、監査報告書において独立の立場から財務諸表に対する意見を表明することにある。虚偽表示は、不正又は誤謬により発生する可能性があり、個別に又は集計すると、財務諸表の利用者の意思決定に影響を与えると合理的に見込まれる場合に、重要性があると判断される。

監査人は、我が国において一般に公正妥当と認められる監査の基準に従って、監査の過程を通じて、職業的専門家としての判断を行い、職業的懐疑心を保持して以下を実施する。

- ・ 不正又は誤謬による重要な虚偽表示リスクを識別し、評価する。また、重要な虚偽表示リスクに対応した監査手続を立案し、実施する。監査手続の選択及び適用は監査人の判断による。さらに、意見表明の基礎となる十分かつ適切な監査証拠を入手する。
- ・ 財務諸表監査の目的は、内部統制の有効性について意見表明するためのものではないが、監査人は、リスク評価の実施に際して、状況に応じた適切な監査手続を立案するために、監査に関連する内部統制を検討する。
- ・ 経営者が採用した会計方針及びその適用方法の適切性、並びに経営者によって行われた会計上の見積りの合理性及び関連する注記事項の妥当性を評価する。
- ・ 経営者が継続企業を前提として財務諸表を作成することが適切であるかどうか、また、入手した監査証拠に基づき、継続企業的前提に重要な疑義を生じさせるような事象又は状況に関して重要な不確実性が認められるかどうか結論付ける。継続企業的前提に関する重要な不確実性が認められる場合は、監査報告書において財務諸表の注記事項に注意を喚起すること、又は重要な不確実性に関する財務諸表の注記事項が適切でない場合は、財務諸表に対して除外事項付意見を表明することが求められている。監査人の結論は、監査報告書日までに入手した監査証拠に基づいているが、将来の事象や状況により、企業は継続企業として存続できなくなる可能性がある。
- ・ 財務諸表の表示及び注記事項が、我が国において一般に公正妥当と認められる企業会計の基準に準拠しているかどうかとともに、関連する注記事項を含めた財務諸表の表示、構成及び内容、並びに財務諸表が基礎となる取引や会計事象を適正に表示しているかどうかを評価する。

監査人は、監査役及び監査役会に対して、計画した監査の範囲とその実施時期、監査の実施過程で識別した内部統制の重要な不備を含む監査上の重要な発見事項、及び監査の基準で求められているその他の事項について報告を行う。

監査人は、監査役及び監査役会に対して、独立性についての我が国における職業倫理に関する規定を遵守したこと、並びに監査人の独立性に影響を与えると合理的に考えられる事項、及び阻害要因を除去又は軽減するためにセーフガードを講じている場合はその内容について報告を行う。

## 利害関係

会社と当監査法人又は業務執行社員との間には、公認会計士法の規定により記載すべき利害関係はない。

以上

---

(注) 1. 上記の監査報告書の原本は当社が別途保管しております。  
2. XBRLデータは監査の対象には含まれていません。

独立監査人の監査報告書

2024年1月24日

三菱UFJアセットマネジメント株式会社  
取締役会 御中

PwC Japan有限責任監査法人

東京事務所

指定有限責任社員 公認会計士 大畑 茂  
業務執行社員指定有限責任社員 公認会計士 西郷 篤  
業務執行社員

## 監査意見

当監査法人は、金融商品取引法第193条の2第11項の規定に基づく監査証明を行うため、「ファンドの経理状況」に掲げられているジャパン・ソブリン・オープンの2023年5月23日から2023年11月20日までの特定期間の財務諸表、すなわち、貸借対照表、損益及び剰余金計算書、注記表並びに附属明細表について監査を行った。

当監査法人は、上記の財務諸表が、我が国において一般に公正妥当と認められる企業会計の基準に準拠して、ジャパン・ソブリン・オープンの2023年11月20日現在の信託財産の状態及び同日をもって終了する特定期間の損益の状況を、全ての重要な点において適正に表示しているものと認める。

## 監査意見の根拠

当監査法人は、我が国において一般に公正妥当と認められる監査の基準に準拠して監査を行った。監査の基準における当監査法人の責任は、「財務諸表監査における監査人の責任」に記載されている。当監査法人は、我が国における職業倫理に関する規定に従って、三菱UFJアセットマネジメント株式会社及びファンドから独立しており、また、監査人としてのその他の倫理上の責任を果たしている。当監査法人は、意見表明の基礎となる十分かつ適切な監査証拠を入手したと判断している。

## その他の記載内容

その他の記載内容は、有価証券報告書及び有価証券届出書（訂正有価証券届出書を含む）に含まれる情報のうち、財務諸表及びその監査報告書以外の情報である。経営者の責任は、その他の記載内容を作成し開示することにある。

当監査法人の財務諸表に対する監査意見の対象にはその他の記載内容は含まれておらず、当監査法人はその他の記載内容に対して意見を表明するものではない。

財務諸表監査における当監査法人の責任は、その他の記載内容を通読し、通読の過程において、その他の記載内容と財務諸表又は当監査法人が監査の過程で得た知識との間に重要な相違があるかどうか検討すること、また、そのような重要な相違以外にその他の記載内容に重要な誤りの兆候があるかどうか注意を払うことにある。

当監査法人は、実施した作業に基づき、その他の記載内容に重要な誤りがあると判断した場合には、その事実を報告することが求められている。

その他の記載内容に関して、当監査法人が報告すべき事項はない。

## 財務諸表に対する経営者の責任

経営者の責任は、我が国において一般に公正妥当と認められる企業会計の基準に準拠して財務諸表を作成し適正に表示することにある。これには、不正又は誤謬による重要な虚偽表示のない財務諸表を作成し適正に表示するために経営者が必要と判断した内部統制を整備及び運用することが含まれる。

財務諸表を作成するに当たり、経営者は、継続企業的前提に基づき財務諸表を作成することが適切であるかどうかを評価し、我が国において一般に公正妥当と認められる企業会計の基準に基づいて継続企業に関する事項を開示する必要がある場合には当該事項を開示する責任がある。

### 財務諸表監査における監査人の責任

監査人の責任は、監査人が実施した監査に基づいて、全体としての財務諸表に不正又は誤謬による重要な虚偽表示がないかどうかについて合理的な保証を得て、監査報告書において独立の立場から財務諸表に対する意見を表明することにある。虚偽表示は、不正又は誤謬により発生する可能性があり、個別に又は集計すると、財務諸表の利用者の意思決定に影響を与えると合理的に見込まれる場合に、重要性があると判断される。

監査人は、我が国において一般に公正妥当と認められる監査の基準に従って、監査の過程を通じて、職業的専門家としての判断を行い、職業的懐疑心を保持して以下を実施する。

- ・ 不正又は誤謬による重要な虚偽表示リスクを識別し、評価する。また、重要な虚偽表示リスクに対応した監査手続を立案し、実施する。監査手続の選択及び適用は監査人の判断による。さらに、意見表明の基礎となる十分かつ適切な監査証拠を入手する。
- ・ 財務諸表監査の目的は、内部統制の有効性について意見表明するためのものではないが、監査人は、リスク評価の実施に際して、状況に応じた適切な監査手続を立案するために、監査に関連する内部統制を検討する。
- ・ 経営者が採用した会計方針及びその適用方法の適切性、並びに経営者によって行われた会計上の見積りの合理性及び関連する注記事項の妥当性を評価する。
- ・ 経営者が継続企業を前提として財務諸表を作成することが適切であるかどうか、また、入手した監査証拠に基づき、継続企業的前提に重要な疑義を生じさせるような事象又は状況に関して重要な不確実性が認められるかどうか結論付ける。継続企業的前提に関する重要な不確実性が認められる場合は、監査報告書において財務諸表の注記事項に注意を喚起すること、又は重要な不確実性に関する財務諸表の注記事項が適切でない場合は、財務諸表に対して除外事項付意見を表明することが求められている。監査人の結論は、監査報告書日までに入手した監査証拠に基づいているが、将来の事象や状況により、ファンドは継続企業として存続できなくなる可能性がある。
- ・ 財務諸表の表示及び注記事項が、我が国において一般に公正妥当と認められる企業会計の基準に準拠しているかどうかとともに、関連する注記事項を含めた財務諸表の表示、構成及び内容、並びに財務諸表が基礎となる取引や会計事象を適正に表示しているかどうかを評価する。

監査人は、経営者に対して、計画した監査の範囲とその実施時期、監査の実施過程で識別した内部統制の重要な不備を含む監査上の重要な発見事項、及び監査の基準で求められているその他の事項について報告を行う。

### 利害関係

三菱UFJアセットマネジメント株式会社及びファンドと当監査法人又は業務執行社員との間には、公認会計士法の規定により記載すべき利害関係はない。

以 上

- 
- (注) 1. 上記の監査報告書の原本は当社が別途保管しております。  
2. XBRLデータは監査の対象には含まれていません。

# 独立監査人の中間監査報告書

2023年12月1日

三菱UFJアセットマネジメント株式会社

取締役会 御中

有限責任監査法人トーマツ  
東京事務所指定有限責任社員  
業務執行社員 公認会計士 山田信之指定有限責任社員  
業務執行社員 公認会計士 田嶋大士

## 中間監査意見

当監査法人は、金融商品取引法第193条の2第1項の規定に基づく監査証明を行うため、「委託会社等の経理状況」に掲げられている三菱UFJアセットマネジメント株式会社の2023年4月1日から2024年3月31日までの第39期事業年度の中間会計期間（2023年4月1日から2023年9月30日まで）に係る中間財務諸表、すなわち、中間貸借対照表、中間損益計算書、中間株主資本等変動計算書、重要な会計方針及びその他の注記について中間監査を行った。

当監査法人は、上記の中間財務諸表が、我が国において一般に公正妥当と認められる中間財務諸表の作成基準に準拠して、三菱UFJアセットマネジメント株式会社の2023年9月30日現在の財政状態及び同日をもって終了する中間会計期間（2023年4月1日から2023年9月30日まで）の経営成績に関する有用な情報を表示しているものと認める。

## 中間監査意見の根拠

当監査法人は、我が国において一般に公正妥当と認められる中間監査の基準に準拠して中間監査を行った。中間監査の基準における当監査法人の責任は、「中間財務諸表監査における監査人の責任」に記載されている。当監査法人は、我が国における職業倫理に関する規定に従って、会社から独立しており、また、監査人としてのその他の倫理上の責任を果たしている。当監査法人は、中間監査の意見表明の基礎となる十分かつ適切な監査証拠を入手したと判断している。

## 中間財務諸表に対する経営者並びに監査役及び監査役会の責任

経営者の責任は、我が国において一般に公正妥当と認められる中間財務諸表の作成基準に準拠して中間財務諸表を作成し有用な情報を表示することにある。これには、不正又は誤謬による重要な虚偽表示のない中間財務諸表を作成し有用な情報を表示するために経営者が必要と判断した内部統制を整備及び運用することが含まれる。

中間財務諸表を作成するに当たり、経営者は、継続企業の前提に基づき中間財務諸表を作成することが適切であるかどうかを評価し、我が国において一般に公正妥当と認められる中間財務諸表の作成基準に基づいて継続企業に関する事項を開示する必要がある場合には当該事項を開示する責任がある。

監査役及び監査役会の責任は、財務報告プロセスの整備及び運用における取締役の職務の執行を監視することにある。



## 中間財務諸表監査における監査人の責任

監査人の責任は、監査人が実施した中間監査に基づいて、全体として中間財務諸表の有用な情報の表示に関して投資者の判断を損なうような重要な虚偽表示がないかどうかの合理的な保証を得て、中間監査報告書において独立の立場から中間財務諸表に対する意見を表明することにある。虚偽表示は、不正又は誤謬により発生する可能性があり、個別に又は集計すると、中間財務諸表の利用者の意思決定に影響を与えると合理的に見込まれる場合に、重要性があると判断される。

監査人は、我が国において一般に公正妥当と認められる中間監査の基準に従って、中間監査の過程を通じて、職業的専門家としての判断を行い、職業的懐疑心を保持して以下を実施する。

- ・ 不正又は誤謬による中間財務諸表の重要な虚偽表示リスクを識別し、評価する。また、重要な虚偽表示リスクに対応する中間監査手続を立案し、実施する。中間監査手続の選択及び適用は監査人の判断による。さらに、中間監査の意見表明の基礎となる十分かつ適切な監査証拠を入手する。なお、中間監査手続は、年度監査と比べて監査手続の一部が省略され、監査人の判断により、不正又は誤謬による中間財務諸表の重要な虚偽表示リスクの評価に基づいて、分析的手続等を中心とした監査手続に必要な応じて追加の監査手続が選択及び適用される。
- ・ 中間財務諸表監査の目的は、内部統制の有効性について意見表明するためのものではないが、監査人は、リスク評価の実施に際して、状況に応じた適切な中間監査手続を立案するために、中間財務諸表の作成と有用な情報の表示に関連する内部統制を検討する。
- ・ 経営者が採用した会計方針及びその適用方法並びに経営者によって行われた会計上の見積りの合理性及び関連する注記事項の妥当性を評価する。
- ・ 経営者が継続企業を前提として中間財務諸表を作成することが適切であるかどうか、また、入手した監査証拠に基づき、継続企業の前提に重要な疑義を生じさせるような事象又は状況に関して重要な不確実性が認められるかどうか結論付ける。継続企業の前提に関する重要な不確実性が認められる場合は、中間監査報告書において中間財務諸表の注記事項に注意を喚起すること、又は重要な不確実性に関する中間財務諸表の注記事項が適切でない場合は、中間財務諸表に対して除外事項付意見を表明することが求められている。監査人の結論は、中間監査報告書日までに入手した監査証拠に基づいているが、将来の事象や状況により、企業は継続企業として存続できなくなる可能性がある。
- ・ 中間財務諸表の表示及び注記事項が、我が国において一般に公正妥当と認められる中間財務諸表の作成基準に準拠しているかどうかとともに、関連する注記事項を含めた中間財務諸表の表示、構成及び内容、並びに中間財務諸表が基礎となる取引や会計事象に関して有用な情報を表示しているかどうかを評価する。

監査人は、監査役及び監査役会に対して、計画した中間監査の範囲とその実施時期、中間監査の実施過程で識別した内部統制の重要な不備を含む中間監査上の重要な発見事項、及び中間監査の基準で求められているその他の事項について報告を行う。

監査人は、監査役及び監査役会に対して、独立性についての我が国における職業倫理に関する規定を遵守したこと、並びに監査人の独立性に影響を与えると合理的に考えられる事項、及び阻害要因を除去するための対応策を講じている場合又は阻害要因を許容可能な水準にまで軽減するためのセーフガードを適用している場合はその内容について報告を行う。

## 利害関係

会社と当監査法人又は業務執行社員との間には、公認会計士法の規定により記載すべき利害関係はない。

以 上

(注) 1. 上記の中間監査報告書の原本は当社が別途保管しております。  
2. XBRLデータは中間監査の対象には含まれていません。