

【表紙】

【提出書類】	有価証券届出書
【提出先】	関東財務局長殿
【提出日】	2021年9月10日提出
【発行者名】	三菱UFJ国際投信株式会社
【代表者の役職氏名】	取締役社長 横川 直
【本店の所在の場所】	東京都千代田区有楽町一丁目12番1号
【事務連絡者氏名】	伊藤 晃
【電話番号】	03-6250-4740
【届出の対象とした募集（売出）内国投資 信託受益証券に係るファンドの名称】	アジア・オセアニア好配当株オープン（毎月決算型）
【届出の対象とした募集（売出）内国投資 信託受益証券の金額】	1兆円を上限とします。
【縦覧に供する場所】	該当事項はありません。

第一部【証券情報】

（１）【ファンドの名称】

アジア・オセアニア好配当株オープン（毎月決算型）
（「ファンド」といいます。）

（２）【内国投資信託受益証券の形態等】

追加型証券投資信託の受益権です。

信用格付業者から提供され、もしくは閲覧に供された信用格付または信用格付業者から提供され、もしくは閲覧に供される予定の信用格付はありません。

ファンドの受益権は、社債、株式等の振替に関する法律（「社振法」といいます。）の規定の適用を受け、受益権の帰属は、後記の「（11）振替機関に関する事項」に記載の振替機関および当該振替機関の下位の口座管理機関（社振法第2条に規定する「口座管理機関」をいい、振替機関を含め、「振替機関等」といいます。）の振替口座簿に記載または記録されることにより定まります（振替口座簿に記載または記録されることにより定まる受益権を「振替受益権」といいます。）。また、振替受益権には無記名式や記名式の形態はありません。

（３）【発行（売出）価額の総額】

1兆円を上限とします。

（４）【発行（売出）価格】

取得申込受付日の翌営業日の基準価額とします。

基準価額は、販売会社にてご確認いただけます。

なお、下記においてもご照会いただけます。

三菱UFJ国際投信株式会社

お客様専用フリーダイヤル 0120-151034（受付時間：営業日の9:00～17:00）

ホームページアドレス <https://www.am.mufg.jp/>

（注）基準価額とは、信託財産の純資産総額を計算日における受益権総口数で除して得た額をいいます。

なお、便宜上1万口あたりに換算した価額で表示することがあります。

（５）【申込手数料】

申込価額（発行価格）×3.30%（税抜3.00%）を上限として販売会社が定める手数料率

申込手数料は販売会社にご確認ください。

申込みには分配金受取コース（一般コース）と分配金再投資コース（自動けいぞく投資コース）があり、分配金再投資コース（自動けいぞく投資コース）の場合、再投資される収益分配金については、申込手数料はかかりません。（販売会社により名称が異なる場合があります。以下同じ。）

（６）【申込単位】

販売会社が定める単位

申込単位は販売会社にご確認ください。

（７）【申込期間】

2021年 9月11日から2022年 6月 8日まで

(8) 【申込取扱場所】

販売会社において申込みの取扱いを行います。

販売会社は、下記にてご確認いただけます。

三菱UFJ国際投信株式会社

お客様専用フリーダイヤル 0120-151034（受付時間：営業日の9:00～17:00）

(9) 【払込期日】

取得申込者は、申込金額および申込手数料（税込）を販売会社が定める日までに支払うものとします。

各取得申込日の発行価額の総額は、追加信託が行われる日に委託会社の指定する口座を經由して、受託会社の指定するファンド口座に払い込まれます。

(10) 【払込取扱場所】

申込みを受け付けた販売会社です。

(11) 【振替機関に関する事項】

株式会社証券保管振替機構

(12) 【その他】

該当事項はありません。

第二部【ファンド情報】

第1【ファンドの状況】

1【ファンドの性格】

(1)【ファンドの目的及び基本的性格】

当ファンドは、ファミリーファンド方式により、信託財産の成長を目指して運用を行います。信託金の限度額は、2,000億円です。

* 委託会社は、受託会社と合意のうえ、信託金の限度額を変更することができます。

当ファンドは、一般社団法人投資信託協会が定める商品の分類方法において、以下の商品分類および属性区分に該当します。

商品分類表

単位型・追加型の別	投資対象地域	投資対象資産 (収益の源泉となる資産)
単位型投信	国内	株式
	海外	債券
		不動産投信
追加型投信	内外	その他資産
		資産複合

(注) 該当する部分を網掛け表示しています。

該当する商品分類の定義について

追加型投信	一度設定されたファンドであってもその後追加設定が行われ従来の信託財産とともに運用されるファンドをいう。
海外	目論見書又は投資信託約款において、組入資産による主たる投資収益が実質的に海外の資産を源泉とする旨の記載があるものをいう。
資産複合	目論見書又は投資信託約款において、株式、債券および不動産投信(リート)およびその他の資産のうち複数の資産による投資収益を実質的に源泉とするものをいう。

属性区分表

投資対象資産 (実際の組入資産)	決算頻度	投資対象地域	投資形態	為替ヘッジ
---------------------	------	--------	------	-------

株式 一般 大型株 中小型株	年1回	グローバル		
	年2回	日本		
	年4回	北米	ファミリー ファンド	あり
債券 一般 公債 社債 その他債券 クレジット属性	年6回（隔月）	欧州		
	年12回（毎月）	アジア		
	日々	オセアニア		
不動産投信	その他	中南米	ファンド・オブ・ ファンズ	なし
その他資産（投資信託証券 （株式、不動産投信））		アフリカ		
資産複合		中近東（中東）		
		エマージング		

（注）該当する部分を網掛け表示しています。

当ファンドは、ファミリーファンド方式により運用を行います。このため、組入れている資産を示す属性区分上の投資対象資産（その他資産（投資信託証券））と収益の源泉となる資産を示す商品分類上の投資対象資産（資産複合）とが異なります。

該当する属性区分の定義について

その他資産 （投資信託証券（株式、 不動産投信））	投資信託証券（マザーファンド）を通じて、主として株式および不動産投信に投資する。
年12回（毎月）	目論見書又は投資信託約款において、年12回（毎月）決算する旨の記載があるものをいう。
アジア	目論見書又は投資信託約款において、組入資産による投資収益が日本を除くアジア地域の資産を源泉とする旨の記載があるものをいう。
オセアニア	目論見書又は投資信託約款において、組入資産による投資収益がオセアニア地域の資産を源泉とする旨の記載があるものをいう。
ファミリー ファンド	目論見書又は投資信託約款において、親投資信託（ファンド・オブ・ファンズにのみ投資されるものを除く。）を投資対象として投資するものをいう。
為替ヘッジなし	目論見書又は投資信託約款において、為替のヘッジを行わない旨の記載があるもの又は為替のヘッジを行う旨の記載がないものをいう。

属性区分に記載している「為替ヘッジ」は、対円での為替リスクに対するヘッジの有無を記載しております。

商品分類および属性区分の内容については、一般社団法人投資信託協会のホームページ（<http://www.toushin.or.jp/>）をご覧ください。

[ファンドの目的・特色]

ファンドの目的

信託財産の成長を目指して運用を行います。

ファンドの特色

特色 1

日本を除くアジア・オセアニア諸国・地域の、金融商品取引所上場（これに準ずるものを含みます。）株式等^{*1}および上場不動産投資信託（リート）^{*2}を主要投資対象とします。

◆ 株式等および上場不動産投資信託（リート）を合計した組入比率は、原則として高位を保ちます。

*1 株式等には、預託証券（金融商品取引法第2条第1項第20号で定めるものをいいます。）等を含みます。

*2 上場不動産投資信託（リート）とは、金融商品取引所に上場（これに準ずるものを含みます。）されている不動産投資信託証券をいいます。

投資対象国・地域の例（2021年6月末現在）

アジア



オセアニア



※上記の投資対象国・地域すべてに投資するものではありません。また、投資対象国・地域は、市況動向や投資制度の変更、金融商品取引所の新設等により、将来変更する可能性があります。

*3 当ファンドは、中国A株（上海証券取引所、深セン証券取引所上場の人民元建株式）も投資対象としています。中国A株に投資する場合は、ストックコネクトを利用することがあります。ストックコネクトとは、ファンドを含む外国の投資家が、中国A株を香港の証券会社を通じて売買することができる制度です。（2021年6月末現在）

特色
2好配当銘柄*¹に投資し、高水準のインカムゲインの確保と中長期的な
値上がり益の獲得を目指します。

- ◆ 好配当銘柄の選定には、配当利回り等に着目したスクリーニングによる銘柄抽出と、ボトムアップ・アプローチ*²を活用します。

※ポートフォリオのリスク分散上、委託会社が必要と認めた場合には、好配当銘柄以外についても組入れる場合があります。

*1 好配当銘柄とは

日本を除くアジア・オセアニア諸国・地域の、金融商品取引所上場株式等および上場不動産投資信託(リート)のうち、以下の特徴を併せ持つと委託会社が判断する銘柄をいいます。

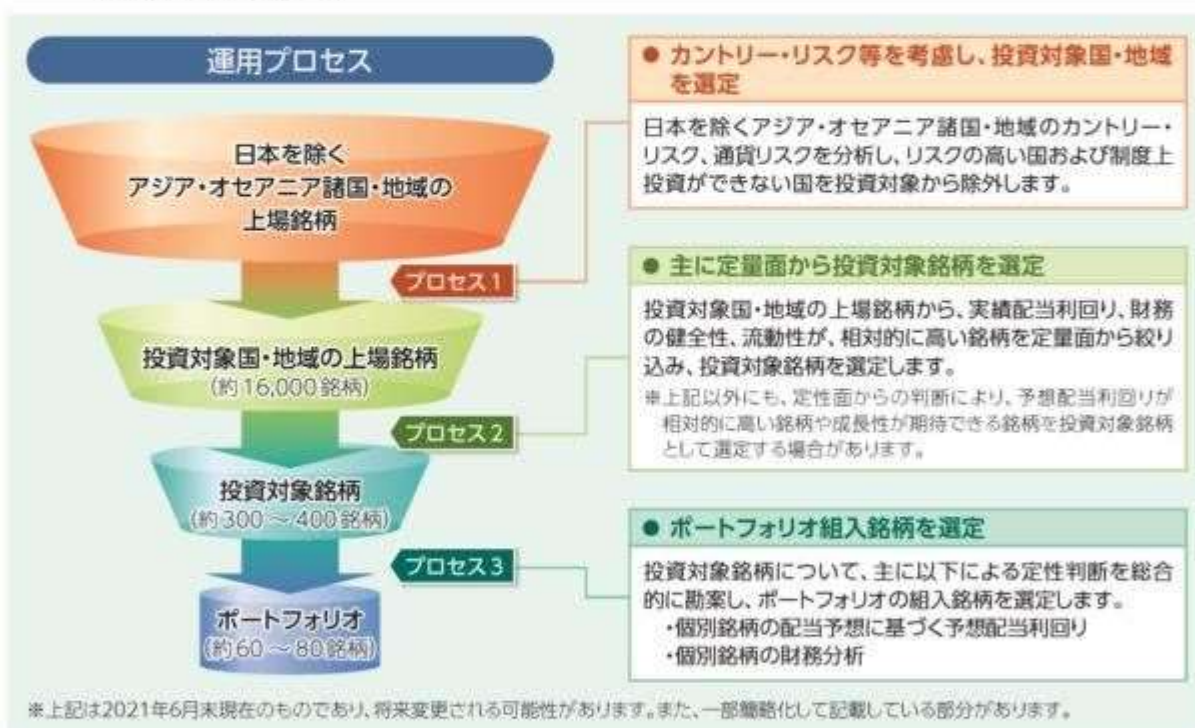
予想配当利回りが相対的に高い

+

財務の健全性が相対的に高い

*2 ボトムアップ・アプローチとは

投資対象となる個別企業の調査、分析に裏付けられた投資判断をもとに銘柄選定を行い、その積み上げによりポートフォリオを構築していく方法です。



- ◆ ポートフォリオの予想配当利回りが、市場平均*³を上回るポートフォリオの構築を目指します。

*3 市場平均とは、MSCI オールカンントリー・アジア・パシフィック インデックス(除く日本)の予想配当利回りとします。

- ◆ 原則として、為替ヘッジは行いません。

- ◆ プリンシパル・アセット・マネジメント(S)プライベート・リミテッドからアドバイスを受けます。

プリンシパル・アセット・マネジメント(S)プライベート・リミテッドは、シンガポールに拠点を置く資産運用会社です。

投資対象国・地域における非常事態(金融危機、デフォルト、重大な政策変更や資産凍結を含む規制の導入、自然災害、クーデターや重大な政治体制の変更、戦争等の場合をいいます。)の発生を含む市況動向や資金動向、残存信託期間等の事情によっては、特色1、特色2のような運用ができない場合があります。

特色3 毎月決算を行い、収益の分配を行います。

- ◆ 毎月11日(休業日の場合は翌営業日)に決算を行い、収益分配方針に基づいて分配を行います。

収益分配方針

- 分配対象額の範囲は、経費控除後の配当等収益と売買益(評価益を含みます。)等の全額とします。
- 委託会社が基準価額水準、市況動向、残存信託期間等を勘案して、分配金額を決定します。(ただし、分配対象収益が少額の場合には分配を行わない場合もあります。)

将来の収益分配金の支払いおよびその金額について保証するものではなく、委託会社の判断により、分配を行わない場合もあります。

収益分配金に関する留意事項

- ◆ 分配金は、預貯金の利息とは異なり、投資信託の純資産から支払われますので、分配金が支払われると、その金額相当分、基準価額は下がります。



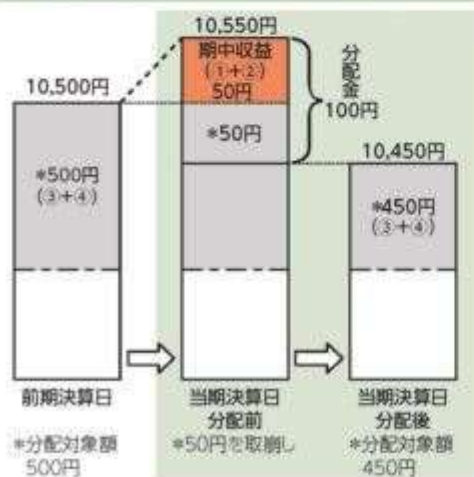
- ◆ 分配金は、計算期間中に発生した収益(経費控除後の配当等収益および評価益を含む売買益)を超えて支払われる場合があります。その場合、当期決算日の基準価額は前期決算日と比べて下落することになります。また、分配金の水準は、必ずしも計算期間におけるファンドの収益率を示すものではありません。

分配対象額は、①経費控除後の配当等収益および②経費控除後の評価益を含む売買益ならびに③分配準備積立金および④収益調整金です。

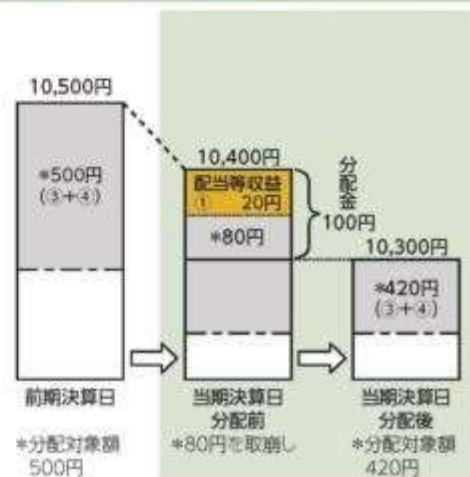
分配金は、分配方針に基づき、分配対象額から支払われます。

計算期間中に発生した収益を超えて支払われる場合

前期決算日から基準価額が上昇した場合



前期決算日から基準価額が下落した場合



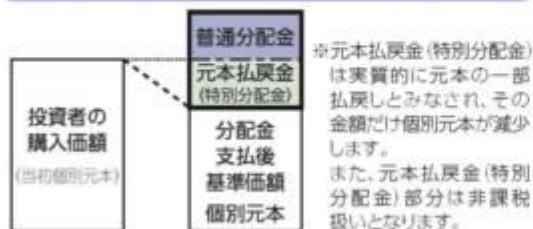
※上記はイメージであり、実際の分配金額や基準価額を示唆するものではありませんのでご注意ください。

分配準備積立金: 当期の①経費控除後の配当等収益および②経費控除後の評価益を含む売買益のうち、当期分配金として支払わなかった残りの金額をいいます。信託財産に留保され、次期以降の分配金の支払いに充当できる分配対象額となります。

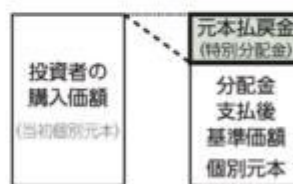
収益調整金: 追加型投資信託で追加設定が行われることによって、既存の受益者への収益分配可能額が薄まらないようにするために設けられた勘定です。

◆投資者のファンドの購入価額によっては、分配金の一部または全部が、実質的には元本の一部払戻しに相当する場合があります。ファンド購入後の運用状況により、分配金額より基準価額の値上がり小さかった場合も同様です。

分配金の一部が元本の一部払戻しに相当する場合



分配金の全部が元本の一部払戻しに相当する場合

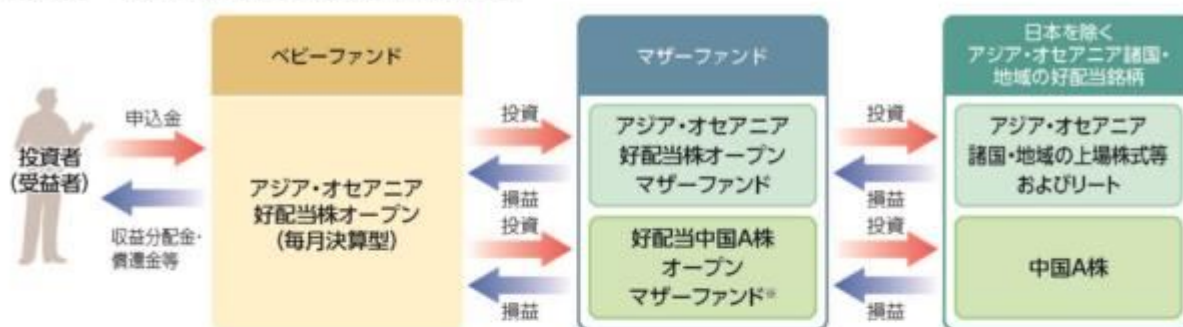


普通分配金:個別元本(投資者のファンドの購入価額)を上回る部分からの分配金です。

元本払戻金(特別分配金):個別元本を下回る部分からの分配金です。分配後の投資者の個別元本は、元本払戻金(特別分配金)の額だけ減少します。

■ ファンドのしくみ

ファミリーファンド方式により運用を行います。



ファミリーファンド方式とは、受益者から投資された資金をまとめた投資信託をベビーファンドとし、その資金の全部または一部をマザーファンドに投資して、マザーファンドにおいて実質的な運用を行う仕組みです。

※好配当中国A株オープン マザーファンドへの投資は、中国A株に投資する場合があります。

■ 主な投資制限

マザーファンドへの投資	マザーファンドへの投資割合は、制限を設けません。
株式への投資	株式への実質投資割合は、制限を設けません。
上場不動産投資信託への投資	上場不動産投資信託への実質投資割合は、取得時において、当ファンドの純資産総額の50%以内とします。
同一銘柄の株式等への投資	同一銘柄の株式等への実質投資割合は、当ファンドの純資産総額の10%以内とします。
同一銘柄の上場不動産投資信託への投資	同一銘柄の上場不動産投資信託への実質投資割合は、当ファンドの純資産総額の10%以内とします。
外貨建資産への投資	外貨建資産への実質投資割合は、制限を設けません。

(2) 【ファンドの沿革】

2012年7月6日 証券投資信託契約締結、設定、運用開始

2015年7月1日 ファンドの委託会社としての業務を国際投信投資顧問株式会社から
三菱UFJ国際投信株式会社に承継

(3) 【ファンドの仕組み】

委託会社およびファンドの関係法人の役割

投資家（受益者）	
お申込金 収益分配金、解約代金等	
販売会社	募集の取扱い、解約の取扱い、収益分配金・償還金の支払いの取扱い等を行います。
お申込金 収益分配金、解約代金等	
受託会社（受託者） 三菱UFJ信託銀行株式会社 （再信託受託会社：日本マスタートラスト信託銀行株式会社）	委託会社（委託者） 三菱UFJ国際投信株式会社
信託財産の保管・管理等を行います。	
投資 損益	信託財産の運用の指図、受益権の発行等を行います。
マザーファンド	
投資 損益	
有価証券等	

委託会社と関係法人との契約の概要

	概要
委託会社と受託会社との契約 「信託契約」	運用に関する事項、委託会社および受託会社としての業務に関する事項、受益者に関する事項等が定められています。 なお、信託契約は、「投資信託及び投資法人に関する法律」に基づきあらかじめ監督官庁に届け出られた信託約款の内容で締結されます。
委託会社と販売会社との契約 「投資信託受益権の取扱いに関する契約」	販売会社の募集の取扱い、解約の取扱い、収益分配金・償還金の支払いの取扱いに係る事務の内容等が定められています。

委託会社の概況（2021年6月末現在）

- 金融商品取引業者登録番号
金融商品取引業者 関東財務局長（金商）第404号
- 設立年月日
1985年8月1日
- 資本金
2,000百万円
- 沿革
1997年5月 東京三菱投信投資顧問株式会社が証券投資信託委託業務を開始
2004年10月 東京三菱投信投資顧問株式会社と三菱信アセットマネジメント株式会社が合併、商号を三菱投信株式会社に変更
2005年10月 三菱投信株式会社とユーエフジェイパートナーズ投信株式会社が合併、商号を三菱UFJ投信株式会社に変更
2015年7月 三菱UFJ投信株式会社と国際投信投資顧問株式会社が合併、商号を三菱UFJ国際投信株式会社に変更
- 大株主の状況

株主名	住所	所有株式数	所有比率
三菱UFJ信託銀行株式会社	東京都千代田区丸の内一丁目4番5号	211,581株	100.0%

2【投資方針】

（１）【投資方針】

基本方針

ファミリーファンド方式により、信託財産の成長を目指して運用を行います。

投資態度

- a．マザーファンド受益証券を主要投資対象とします。
- b．マザーファンド受益証券への投資を通じて、日本を除くアジア・オセアニア諸国・地域の、金融商品取引所上場（これに準ずるものを含みます。）株式等^{*}および上場不動産投資信託（金融商品取引所に上場（これに準ずるものを含みます。）されている不動産投資信託証券をいいます。以下同じ。）に投資し、高水準のインカムゲインの確保と中長期的な値上がり益の獲得による信託財産の成長を目指します。
^{*} 株式等には、預託証書（金融商品取引法第2条第1項第20号で定めるものをいいます。）等を含みます。以下同じ。
- c．株式等および上場不動産投資信託への投資は、アジア・オセアニア好配当株オープン マザーファンド受益証券および好配当中国A株オープン マザーファンド受益証券への投資を通じて行います。ただし、好配当中国A株オープン マザーファンド受益証券への投資は、中華人民共和国（香港を含みます。）の金融商品取引所上場（これに準ずるものを含みます。）の人民元建株式に投資する場合があります。
- d．株式等および上場不動産投資信託を合計した実質組入比率は、原則として高位を保ちます。
- e．実質外貨建資産については、原則として為替ヘッジを行いません。
- f．投資対象国・地域における非常事態（金融危機、デフォルト、重大な政策変更や資産凍結を含む規制の導入、自然災害、クーデターや重大な政治体制の変更、戦争等の場合をいいます。）の発生を含む市況動向や資金動向、残存信託期間等の事情によっては、前記のような運用ができない場合があります。

運用の形態等

ファミリーファンド方式により運用を行います。

（２）【投資対象】

マザーファンド受益証券（アジア・オセアニア好配当株オープン マザーファンドおよび好配当中国A株オープン マザーファンドの各受益証券をいいます。）への投資を通じて、日本を除くアジア・オセアニア諸国・地域の、金融商品取引所上場（これに準ずるものを含みます。）株式等および上場不動産投資信託を主要投資対象とします。

投資の対象とする資産の種類

ファンドにおいて投資の対象とする資産の種類は、次に掲げる特定資産（投資信託及び投資法人に関する法律第2条第1項で定めるものをいいます。以下同じ。）とします。

- a．有価証券
- b．デリバティブ取引（金融商品取引法第2条第20項に規定するものをいい、（５）投資制限 < 信託約款に定められた投資制限 > の ないし および21に定めるものに限ります。）に係る権利
- c．約束手形
- d．金銭債権

運用の指図範囲

委託会社は、信託金を、主として、三菱UFJ国際投信株式会社を委託者とし、三菱UFJ信託銀行株式会社を受託者として締結されたアジア・オセアニア好配当株オープン マザーファンドおよび好配当中国A株オープン マザーファンドの各受益証券のほか、次の

有価証券（金融商品取引法第2条第2項の規定により有価証券とみなされる同項各号に掲げる権利を除きます。）に投資することを指図します。

- a. 株券または新株引受権証券
- b. 国債証券
- c. 地方債証券
- d. 特別の法律により法人の発行する債券
- e. 社債券（新株引受権証券と社債券とが一体となった新株引受権付社債券（以下「分離型新株引受権付社債券」といいます。）の新株引受権証券を除きます。）
- f. 特定目的会社に係る特定社債券（金融商品取引法第2条第1項第4号で定めるものをいいます。）
- g. 特別の法律により設立された法人の発行する出資証券（金融商品取引法第2条第1項第6号で定めるものをいいます。）
- h. 協同組織金融機関に係る優先出資証券（金融商品取引法第2条第1項第7号で定めるものをいいます。）
- i. 特定目的会社に係る優先出資証券または新優先出資引受権を表示する証券（金融商品取引法第2条第1項第8号で定めるものをいいます。）
- j. コマーシャル・ペーパー
- k. 新株引受権証券（分離型新株引受権付社債券の新株引受権証券を含みます。以下同じ。）および新株予約権証券
- l. 外国または外国の者の発行する証券または証書で、a. から k. の証券または証書の性質を有するもの
- m. 投資信託または外国投資信託の受益証券（金融商品取引法第2条第1項第10号で定めるものをいいます。）
- n. 投資証券もしくは投資法人債券または外国投資証券（金融商品取引法第2条第1項第11号で定めるものをいいます。）
- o. 外国貸付債権信託受益証券（金融商品取引法第2条第1項第18号で定めるものをいいます。）
- p. オプションを表示する証券または証書（金融商品取引法第2条第1項第19号で定めるものをいい、有価証券に係るものに限りません。）
- q. 預託証券（金融商品取引法第2条第1項第20号で定めるものをいいます。）
- r. 外国法人が発行する譲渡性預金証券
- s. 指定金銭信託の受益証券（金融商品取引法第2条第1項第14号で定める受益証券発行信託の受益証券に限りません。）
- t. 貸付債権信託受益権であって金融商品取引法第2条第1項第14号で定める受益証券発行信託の受益証券に表示されるべきもの
- u. 外国の者に対する権利で t. の有価証券の性質を有するもの

なお、a. の証券または証書、l. および q. の証券または証書のうち a. の証券または証書の性質を有するものを以下「株式」といい、b. から f. までの証券、n. の証券のうち投資法人債券ならびに l. および q. の証券または証書のうち b. から f. までの証券の性質を有するものを以下「公社債」といい、m. の証券および n. の証券（投資法人債券を除きます。）を以下「投資信託証券」といいます。

金融商品の指図範囲

委託会社は、信託金を、前記の有価証券のほか、次に掲げる金融商品（金融商品取引法第2条第2項の規定により有価証券とみなされる同項各号に掲げる権利を含みます。）により運用することを指図することができます。

- a. 預金
- b. 指定金銭信託（金融商品取引法第2条第1項第14号に規定する受益証券発行信託を除きます。）

- c．コール・ローン
- d．手形割引市場において売買される手形
- e．貸付債権信託受益権であって金融商品取引法第2条第2項第1号で定めるもの
- f．外国の者に対する権利でe．の権利の性質を有するもの

特別な場合の金融商品による運用

前記の規定にかかわらず、ファンドの設定、解約、償還への対応および投資環境の変動等への対応で、委託会社が運用上必要と認めるときには、委託会社は、信託金を、前記のa．からf．までに掲げる金融商品により運用することの指図ができます。

その他の投資対象

- a．先物取引等
- b．スワップ取引
- c．金利先渡取引および為替先渡取引
- d．直物為替先渡取引

参考 マザーファンド約款の「運用の基本方針」を以下に記載いたします。

アジア・オセアニア好配当株オープン マザーファンド 運用の基本方針

約款第15条の規定に基づき、委託者の定める運用の基本方針は、次の通りとします。

1．基本方針

この投資信託は、信託財産の成長を目指して運用を行います。

2．運用方法

(1) 投資対象

日本を除くアジア・オセアニア諸国・地域の、金融商品取引所上場（これに準ずるものを含みます。）株式等^{*}および上場不動産投資信託（金融商品取引所に上場（これに準ずるものを含みます。）されている不動産投資信託証券をいいます。以下、この運用の基本方針において同じ。）を主要投資対象とします。

^{*} 株式等には、預託証券（金融商品取引法第2条第1項第20号で定めるものをいいます。）等を含みます。（以下、この運用の基本方針において同じ。）

(2) 投資態度

日本を除くアジア・オセアニア諸国・地域の、金融商品取引所上場（これに準ずるものを含みます。）株式等および上場不動産投資信託を主要投資対象とし、高水準のインカムゲインの確保と中長期的な値上がり益の獲得による信託財産の成長を目指します。

株式等および上場不動産投資信託を合計した組入比率は、原則として高位を保ちます。

外貨建資産については、原則として為替ヘッジを行いません。

投資対象国・地域における非常事態（金融危機、デフォルト、重大な政策変更や資産凍結を含む規制の導入、自然災害、クーデターや重大な政治体制の変更、戦争等の場合をいいます。）の発生を含む市況動向や資金動向、残存信託期間等の事情によっては、前記のような運用ができない場合があります。

3．投資制限

(1) 株式への投資割合は、制限を設けません。

(2) 新株引受権証券および新株予約権証券への投資割合は、信託財産の純資産総額の20%以内とします。

(3) 上場不動産投資信託への投資割合は、取得時において、信託財産の純資産総額の50%以内とします。

(4) 同一銘柄の株式等への投資割合は、信託財産の純資産総額の10%以内とします。

(5) 同一銘柄の新株引受権証券および新株予約権証券への投資割合は、信託財産の純資産総額の

10%以内とします。

- (6) 同一銘柄の転換社債および転換社債型新株予約権付社債への投資割合は、信託財産の純資産総額の10%以内とします。
- (7) 同一銘柄の上場不動産投資信託への投資割合は、信託財産の純資産総額の10%以内とします。
- (8) 有価証券先物取引等は、約款第19条の範囲で行います。
- (9) スワップ取引は、約款第20条の範囲で行います。
- (10) 直物為替先渡取引は、約款第29条の範囲で行います。
- (11) 外貨建資産への投資割合は、制限を設けません。
- (12) 一般社団法人投資信託協会規則に規定するデリバティブ取引等について、同規則に規定する合理的な方法により算出した額が、信託財産の純資産総額を超えないものとします。

好配当中国A株オープン マザーファンド 運用の基本方針

約款第15条の規定に基づき、委託者の定める運用の基本方針は、次の通りとします。

1. 基本方針

この投資信託は、信託財産の成長を目指して運用を行います。

2. 運用方法

(1) 投資対象

中華人民共和国（香港を含みます。以下「中国」といいます。）の金融商品取引所上場（これに準ずるものを含みます。）の人民元建株式を主要投資対象とします。

(2) 投資態度

中国の金融商品取引所上場（これに準ずるものを含みます。）の人民元建株式を主要投資対象とし、高水準のインカムゲインの確保と中長期的な値上がり益の獲得による信託財産の成長を目指します。

株式の組入比率は、原則として高位を保ちます。

外貨建資産については原則として為替ヘッジを行いません。

投資対象国・地域における非常事態（金融危機、デフォルト、重大な政策変更や資産凍結を含む規制の導入、自然災害、クーデターや重大な政治体制の変更、戦争等の場合をいいます。）の発生を含む市況動向や資金動向、残存信託期間等の事情によっては、前記のような運用ができない場合があります。

3. 投資制限

(1) 株式への投資は、制限を設けません。

(2) 新株引受権証券および新株予約権証券への投資は、取得時において、信託財産の純資産総額の20%以内とします。

(3) 有価証券先物取引等は、約款第18条の範囲で行います。

(4) スワップ取引は、約款第19条の範囲で行います。

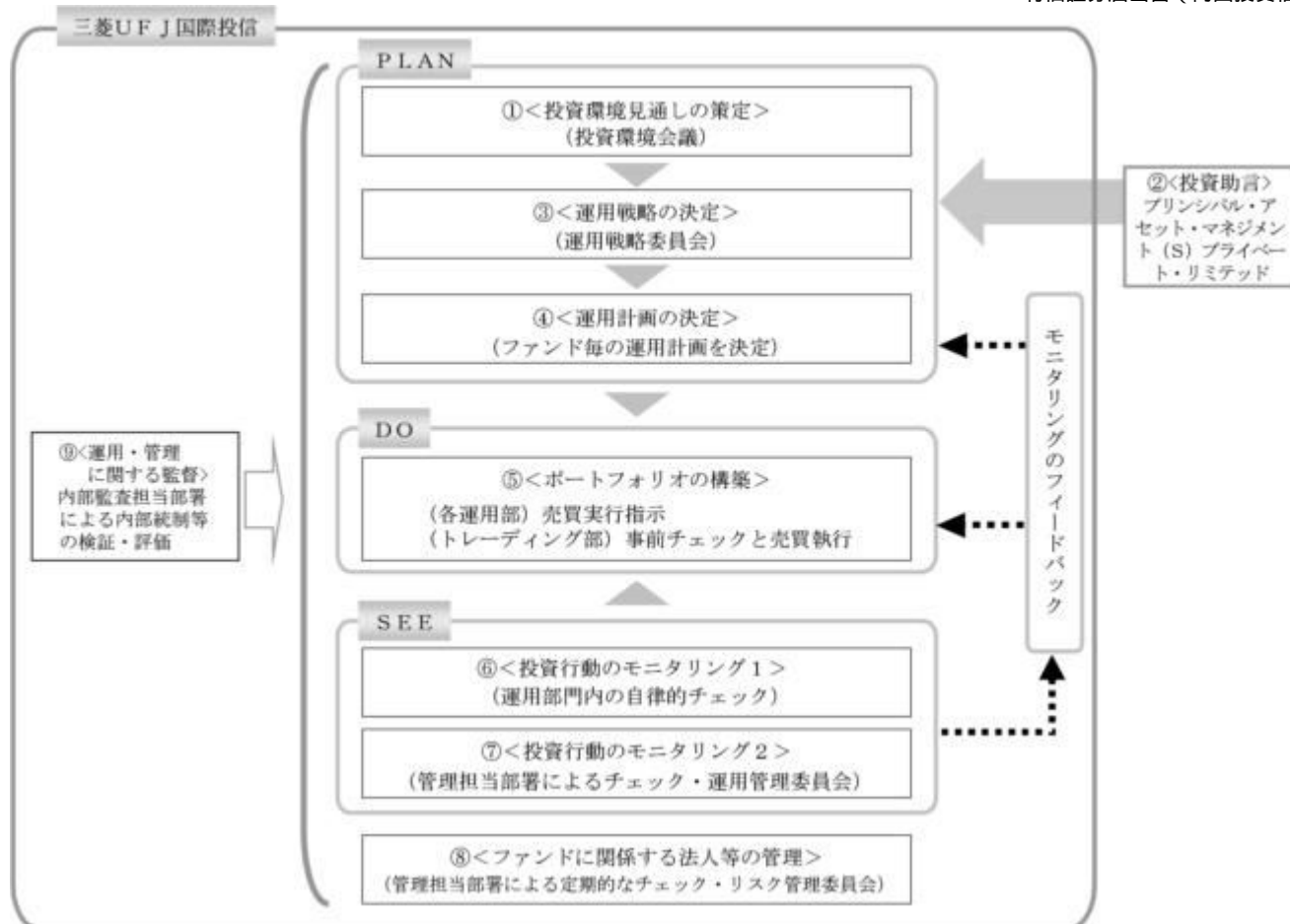
(5) 直物為替先渡取引は、約款第26条の範囲で行います。

(6) 外貨建資産への投資は、制限を設けません。

(7) 一般社団法人投資信託協会規則に規定するデリバティブ取引等について、同規則に規定する合理的な方法により算出した額が、信託財産の純資産総額を超えないものとします。

以上

(3) 【運用体制】



投資環境見通しの策定

投資環境会議において、国内外の経済・金融情報および各国証券市場等の調査・分析に基づいた投資環境見通しを策定します。

投資助言

当ファンドは、プリンシパル・アセット・マネジメン（S）プライベート・リミテッド（「助言元」といいます。）から運用戦略または運用計画の立案に資する投資助言を受けています。

運用戦略の決定

運用戦略委員会において、で策定された投資環境見通し、およびの投資助言に沿って運用戦略を決定します。

運用計画の決定

で決定された運用戦略に基づいて、各運用部はファンド毎の運用計画を決定します。

ポートフォリオの構築

各運用部の担当ファンドマネジャーは、運用部から独立したトレーディング部に売買実行の指示をします。トレーディング部は、事前のチェックを行ったうえで、最良執行をめざして売買の執行を行います。

投資行動のモニタリング1

運用部門は、投資行動がファンドコンセプトおよびファンド毎に定めた運用計画に沿っているかどうかの自律的なチェックを行い、逸脱がある場合は速やかな是正を指示します。

投資行動のモニタリング2

運用部から独立した管理担当部署（40～60名程度）は、運用に関するパフォーマンス測定、リスク管理および法令・信託約款などの遵守状況等のモニタリングを実施します。この結果は、運用管理委員会等を通じて運用部門にフィードバックされ、必要に応じて是正を指示します。

ファンドに関する法人等の管理

助言元、受託会社等、ファンドの運営に関係する法人については、その業務に関する委託会社の管理担当部署が、体制、業務執行能力、信用力等のモニタリング・評価を実施します。この結果は、リスク管理委員会等を通じて委託会社の経営陣に報告され、必要に応じて是正が指示されます。

運用・管理に関する監督

内部監査担当部署（10名程度）は、運用、管理等に関する委託会社の業務全般についてその健全性・適切性を担保するために、リスク管理、内部統制、ガバナンス・プロセスの適切性・有効性を検証・評価します。その評価結果は問題点の改善方法の提言等も含めて委託会社の経営陣に報告される、内部監査態勢が構築されています。

ファンドの運用体制等は、今後変更される可能性があります。

なお、委託会社に関する「運用担当者に係る事項」については、委託会社のホームページでご覧いただけます。

「運用担当者に係る事項」 <https://www.am.mufg.jp/corp/operation/fm.html>

（４）【分配方針】

収益分配方針

毎月11日（休業日の場合は翌営業日とします。）に決算を行い、原則として以下の方針により分配を行います。ただし、第1期（2012年8月13日）および第2期（2012年9月11日）の決算日には原則として分配を行いません。

a．分配対象収益額の範囲

経費控除後の配当等収益と売買益（評価益を含みます。）等の全額とします。

なお、前期から繰越された分配準備積立金および収益調整金中のその他調整金は、全額分配に使用することができます。

b．分配対象収益についての分配方針

委託会社が基準価額水準・市況動向、残存信託期間等を勘案して、分配金額を決定します。（ただし、分配対象収益が少額の場合には分配を行わないこともあります。）

c．留保益の運用方針

留保益については、特に制限を設けず、運用の基本方針に則した運用を行います。

収益分配金の交付

a．「分配金受取コース」

収益分配金は、税金を差引いた後、毎計算期間の終了日後1ヵ月以内の委託会社の指定する日（原則として決算日から起算して5営業日以内）から、販売会社において、受益者に支払います。

b．「自動けいぞく投資コース」

収益分配金は、税金を差引いた後、「自動けいぞく投資契約^{*}」に基づいて、決算日の基準価額により自動的に無手数料で全額再投資されます。

* 販売会社によっては、当該契約または規定について、同様の権利義務関係を規定する名称の異なる契約または規定を使用することがあります。

収益の分配方式

a．信託財産から生ずる毎計算期末における利益は、次の方法により処理します。

（a）配当金、利子、貸付有価証券に係る品貸料およびこれらに類する収益から支払利息を控除した額（「配当等収益」といいます。）は、諸経費、信託報酬（当該諸経費、信託報酬は、消費税および地方消費税（以下「消費税等」といいます。）相当額を含みます。）を控除した後、その残金を受益者に分配することができます。なお、次期以降の分配にあてるため、その一部を分配準備積立金として積立てることができます。

（b）売買損益に評価損益を加減した利益金額（「売買益」といいます。）は、諸経費、信託報酬（当該諸経費、信託報酬は、消費税等相当額を含みます。）を控除し、繰越欠損金のあるときは、その全額を売買益をもって補てんした後、受益者に分配することができます。なお、次期以降の分配にあてるため、分配準備積立金として積立てることができます。

b. 毎計算期末において、信託財産につき生じた損失は、次期に繰越します。

(5) 【投資制限】

< 信託約款に定められた投資制限 >

マザーファンド受益証券への投資

マザーファンド受益証券への投資割合は、制限を設けません。

株式への投資

株式への実質投資割合は、制限を設けません。

外貨建資産への投資

外貨建資産への実質投資割合は、制限を設けません。

新株引受権証券等への投資

委託会社は、信託財産に属する新株引受権証券および新株予約権証券の時価総額とマザーファンドの信託財産に属する新株引受権証券および新株予約権証券の時価総額のうち信託財産に属するとみなした額との合計額が、信託財産の純資産総額の100分の20を超えることとなる投資の指図をしません。なお、信託財産に属するとみなした額とは、信託財産に属するマザーファンドの時価総額に、マザーファンドの信託財産の純資産総額に占める新株引受権証券および新株予約権証券の時価総額の割合を乗じて得た額をいいます。

上場不動産投資信託への投資

委託会社は、取得時において信託財産に属する上場不動産投資信託（金融商品取引所に上場（これに準ずるものを含みます。）されている不動産投資信託証券をいいます。以下同じ。）とマザーファンドの信託財産に属する上場不動産投資信託の時価総額のうち信託財産に属するとみなした額との合計額が、信託財産の純資産総額の100分の50を超えることとなる投資の指図をしません。なお、信託財産に属するとみなした額とは、信託財産に属するマザーファンドの時価総額に、マザーファンドの信託財産の純資産総額に占める上場不動産投資信託の時価総額の割合を乗じて得た額をいいます。

投資する株式、新株引受権証券および新株予約権証券の範囲

a. 委託会社が投資することを指図する株式、新株引受権証券および新株予約権証券は、金融商品取引所に上場されている株式の発行会社の発行するもの、金融商品取引所に準ずる市場において取引されている株式の発行会社の発行するものとし、ただし、株主割または社債権者割当により取得する株式、新株引受権証券および新株予約権証券については、この限りではありません。

b. 上場予定または登録予定の株式、新株引受権証券および新株予約権証券で目論見書等において上場または登録されることが確認できるものについては、委託会社が投資することを指図することができるものとし、

同一銘柄の株式等への投資制限

委託会社は、信託財産に属する同一銘柄の株式等（預託証書等を含みます。以下において同じ。）の時価総額とマザーファンドの信託財産に属する当該株式等の時価総額のうち信託財産に属するとみなした額との合計額が、信託財産の純資産総額の100分の10を超えることとなる投資の指図をしません。なお、信託財産に属するとみなした額とは、信託財産に属するマザーファンドの時価総額に、マザーファンドの信託財産の純資産総額に占める当該有価証券の時価総額の割合を乗じて得た額をいいます。

同一銘柄の新株引受権証券および新株予約権証券への投資制限

委託会社は、信託財産に属する同一銘柄の新株引受権証券および新株予約権証券の時価総額とマザーファンドの信託財産に属する当該新株引受権証券および新株予約権証券の時価総額のうち信託財産に属するとみなした額との合計額が、信託財産の純資産総額の100分の10を超えることとなる投資の指図をしません。なお、信託財産に属するとみなした額とは、信託財産に属するマザーファンドの時価総額に、マザーファンドの信託財産の純資産

総額に占める当該有価証券の時価総額の割合を乗じて得た額をいいます。

同一銘柄の上場不動産投資信託証券への投資制限

委託会社は、信託財産に属する同一銘柄の上場不動産投資信託証券の時価総額とマザーファンドの信託財産に属する当該上場不動産投資信託証券の時価総額のうち信託財産に属するとみなした額との合計額が、信託財産の純資産総額の100分の10を超えることとなる投資の指図をしません。なお、信託財産に属するとみなした額とは、信託財産に属するマザーファンドの時価総額に、マザーファンドの信託財産の純資産総額に占める当該上場不動産投資信託証券の時価総額の割合を乗じて得た額をいいます。

信用取引の指図範囲

- a. 委託会社は、信託財産に属する資産の効率的な運用に資するため、信用取引により株券を売付けることの指図をすることができます。なお、当該売付の決済については、株券の引渡しまたは買戻しにより行うことの指図をすることができます。
- b. 信用取引の指図は、次に掲げる有価証券の発行会社の発行する株券について行うことができるものとし、かつ次に掲げる株券数の合計数を超えないものとし、
 - (a) 信託財産に属する株券および新株引受権証券の権利行使により取得する株券
 - (b) 株式分割により取得する株券
 - (c) 有償増資により取得する株券
 - (d) 売出しにより取得する株券
 - (e) 信託財産に属する転換社債の転換請求および新株予約権（新株予約権付社債のうち会社法第236条第1項第3号の財産が当該新株予約権付社債についての社債であって当該社債と当該新株予約権がそれぞれ単独で存在し得ないことをあらかじめ明確にしているもの（会社法施行前の旧商法第341条ノ3第1項第7号および第8号の定めがある新株予約権付社債を含め「転換社債型新株予約権付社債」といいます。以下同じ。）の新株予約権に限り、）の行使により取得可能な株券
 - (f) 信託財産に属する新株引受権証券および新株引受権付社債券の新株引受権の行使、または信託財産に属する新株予約権証券および新株予約権付社債券の新株予約権（（e）に定めるものを除きます。）の行使により取得可能な株券

先物取引等の運用指図・目的・範囲

- a. 委託会社は、信託財産に属する資産の効率的な運用に資するため、および価格変動リスクを回避するため、わが国の金融商品取引所における有価証券先物取引（金融商品取引法第28条第8項第3号イに掲げるものをいいます。）、有価証券指数等先物取引（金融商品取引法第28条第8項第3号ロに掲げるものをいいます。）および有価証券オプション取引（金融商品取引法第28条第8項第3号ハに掲げるものをいいます。）ならびに外国の金融商品取引所におけるこれらの取引と類似の取引を次の範囲で行うことの指図をすることができます。なお、選択権取引は、オプション取引に含めて取扱うものとし、（以下同じ。）
 - (a) 先物取引の売建およびコール・オプションの売付の指図は、建玉の合計額が、ヘッジ対象とする有価証券（以下「ヘッジ対象有価証券」といいます。）の時価総額の範囲内とします。
 - (b) 先物取引の買建およびプット・オプションの売付の指図は、建玉の合計額が、ヘッジ対象有価証券の組入可能額（組入ヘッジ対象有価証券を差引いた額）に信託財産が限月までに受取る組入公社債、組入外国貸付債権信託受益証券、組入貸付債権信託受益権ならびに組入指定金銭信託の受益証券の利払金および償還金を加えた額を限度とし、かつ信託財産が限月までに受取る組入有価証券に係る利払金および償還金等ならびに金融商品で運用している額の範囲内とします。
 - (c) コール・オプションおよびプット・オプションの買付の指図は、全オプション

取引に係る支払プレミアム額の合計額が、取引時点の信託財産の純資産総額の5%を上回らない範囲内とします。

- b. 委託会社は、信託財産に属する資産の効率的な運用に資するため、および為替変動リスクを回避するため、わが国の金融商品取引所における通貨に係る先物取引ならびに外国の金融商品取引所における通貨に係る先物取引およびオプション取引を次の範囲で行うことの指図をすることができます。

(a) 先物取引の売建およびコール・オプションの売付の指図は、建玉の合計額が、為替の売予約と合わせてヘッジ対象とする外貨建資産の時価総額とマザーファンドの信託財産に属するヘッジ対象とする外貨建資産の時価総額のうち信託財産に属するとみなした額（信託財産に属するマザーファンドの時価総額にマザーファンドの信託財産の純資産総額に占めるヘッジ対象とする外貨建資産の時価総額の割合を乗じて得た額をいいます。）との合計額の範囲内とします。

(b) 先物取引の買建およびプット・オプションの売付の指図は、建玉の合計額が、為替の買予約と合わせて、外貨建有価証券の買付代金等の実需の範囲内とします。

(c) コール・オプションおよびプット・オプションの買付の指図は、支払プレミアム額の合計額が、取引時点の保有外貨建資産の時価総額の5%を上回らない範囲内とし、かつ全オプション取引に係る支払プレミアム額の合計額が、取引時点の信託財産の純資産総額の5%を上回らない範囲内とします。

- c. 委託会社は、信託財産に属する資産の効率的な運用に資するため、および価格変動リスクを回避するため、わが国の金融商品取引所における金利に係る先物取引およびオプション取引ならびに外国の金融商品取引所におけるこれらの取引と類似の取引を次の範囲で行うことの指図をすることができます。

(a) 先物取引の売建およびコール・オプションの売付の指図は、建玉の合計額が、ヘッジ対象とする金利商品（信託財産が1年以内に受取る組入有価証券の利払金および償還金等ならびに金融商品で運用されているものをいい、以下「ヘッジ対象金利商品」といいます。）の時価総額の範囲内とします。

(b) 先物取引の買建およびプット・オプションの売付の指図は、建玉の合計額が、信託財産が限月までに受取る組入有価証券に係る利払金および償還金等ならびに金融商品で運用している額（以下（b）において「金融商品運用額等」といいます。）の範囲内とします。ただし、ヘッジ対象金利商品が外貨建で、信託財産の外貨建資産組入可能額（約款上の組入可能額から保有外貨建資産の時価総額を差引いた額。以下同じ。）に信託財産が限月までに受取る外貨建組入公社債、組入外国貸付債権信託受益証券ならびに外貨建組入貸付債権信託受益権の利払金および償還金を加えた額が当該金融商品運用額等の額より少ない場合には外貨建資産組入可能額に信託財産が限月までに受取る外貨建組入有価証券に係る利払金および償還金を加えた額を限度とします。

(c) コール・オプションおよびプット・オプションの買付の指図は、支払プレミアム額の合計額が取引時点のヘッジ対象金利商品の時価総額の5%を上回らない範囲内とし、かつ全オプション取引に係る支払いプレミアム額の合計額が、取引時点の信託財産の純資産総額の5%を上回らない範囲内とします。

スワップ取引の運用指図・目的・範囲

- a. 委託会社は、信託財産に属する資産の効率的な運用に資するため、ならびに価格変動リスクおよび為替変動リスクを回避するため、異なった通貨、異なった受取金利または異なった受取金利とその元本を一定の条件のもとに交換する取引（以下「スワップ取引」といいます。）を行うことの指図をすることができます。

- b. スワップ取引の指図にあたっては、当該取引の契約期限が原則としてファンドの信託期間を超えないものとします。ただし、当該取引が当該期間内で全部解約が可能なも

のについてはこの限りではありません。

- c. スワップ取引の指図にあたっては、当該信託財産に係るスワップ取引の想定元本の総額とマザーファンドの信託財産に係るスワップ取引の想定元本の総額のうち信託財産に属するとみなした額との合計額（以下「スワップ取引の想定元本の合計額」といいます。以下c.において同じ。）が、信託財産の純資産総額を超えないものとします。なお、信託財産の一部解約等の事由により、前記純資産総額が減少して、スワップ取引の想定元本の合計額が信託財産の純資産総額を超えることとなった場合には、委託会社は速やかに、その超える額に相当するスワップ取引の一部の解約を指図するものとします。また、信託財産に属するとみなした額とは、マザーファンドの信託財産に係るスワップ取引の想定元本の総額に、マザーファンドの信託財産の純資産総額に占める信託財産に属するマザーファンドの時価総額の割合を乗じて得た額をいいます。
- d. スワップ取引の評価は、当該取引契約の相手方が市場実勢金利等をもとに算出した価額で評価するものとします。
- e. 委託会社は、スワップ取引を行うにあたり担保の提供あるいは受入れが必要と認めるときは、担保の提供あるいは受入れの指図を行うものとします。

金利先渡取引および為替先渡取引の運用指図・目的・範囲

- a. 委託会社は、信託財産に属する資産の効率的な運用に資するため、ならびに価格変動リスクおよび為替変動リスクを回避するため、金利先渡取引および為替先渡取引を行うことの指図をすることができます。
- b. 金利先渡取引および為替先渡取引の指図にあたっては、当該取引の決済日が、原則としてファンドの信託期間を超えないものとします。ただし、当該取引が当該信託期間内で、全部解約が可能なものについてはこの限りではありません。
- c. 金利先渡取引の指図にあたっては、当該信託財産に係る金利先渡取引の想定元本の合計額が、信託財産に係るヘッジ対象金利商品の時価総額を超えないものとします。なお、信託財産の一部解約等の事由により、前記ヘッジ対象金利商品の時価総額の合計額が減少して、金利先渡取引の想定元本の合計額がヘッジ対象金利商品の時価総額の合計額を超えることとなった場合には、委託会社は、速やかにその超える額に相当する金利先渡取引の一部の解約を指図するものとします。
- d. 為替先渡取引の指図にあたっては、当該信託財産に係る為替先渡取引の想定元本の総額と、マザーファンドの信託財産に係る為替先渡取引の想定元本の総額のうち信託財産に属するとみなした額との合計額（以下d.において「為替先渡取引の想定元本の合計額」といいます。）が、信託財産に係るヘッジ対象とする外貨建資産（以下d.において「ヘッジ対象外貨建資産」といいます。）の時価総額と、マザーファンドの信託財産に係るヘッジ対象外貨建資産の時価総額のうち信託財産に属するとみなした額との合計額（以下d.において「ヘッジ対象外貨建資産の時価総額の合計額」といいます。）を超えないものとします。なお、信託財産の一部解約等の事由により、ヘッジ対象外貨建資産の時価総額の合計額が減少して、為替先渡取引の想定元本の合計額が、ヘッジ対象外貨建資産の時価総額の合計額を超えることとなった場合には、委託会社は速やかに、その超える額に相当する為替先渡取引の一部の解約を指図するものとします。
- e. d.においてマザーファンドの信託財産に係る為替先渡取引の想定元本の総額のうち信託財産に属するとみなした額とは、マザーファンドの信託財産に係る為替先渡取引の想定元本の総額にマザーファンドの信託財産の純資産総額に占める信託財産に属するマザーファンドの時価総額の割合を乗じて得た額をいいます。また、マザーファンドの信託財産に係るヘッジ対象外貨建資産の時価総額のうち信託財産に属するとみなした額とは、マザーファンドの信託財産に係るヘッジ対象外貨建資産の時価総額にマザーファンドの信託財産の純資産総額に占める信託財産に属するマザーファンドの時

価総額の割合を乗じて得た額をいいます。

- f．金利先渡し取引および為替先渡し取引の評価は、当該取引契約の相手方が市場実勢金利等をもとに算出した価額で評価するものとします。
- g．委託会社は、金利先渡し取引および為替先渡し取引を行うにあたり担保の提供あるいは受入れが必要と認めるときは、担保の提供あるいは受入れの指図を行うものとします。

デリバティブ取引等に係る投資制限

委託会社は、一般社団法人投資信託協会規則に規定するデリバティブ取引等について、同規則に規定する合理的な方法により算出した額が、信託財産の純資産総額を超えることとなる取引等の指図をしません。

同一銘柄の転換社債等への投資制限

委託会社は、信託財産に属する同一銘柄の転換社債および転換社債型新株予約権付社債の時価総額とマザーファンドの信託財産に属する当該転換社債および転換社債型新株予約権付社債の時価総額のうち信託財産に属するとみなした額との合計額が、信託財産の純資産総額の100分の10を超えることとなる投資の指図をしません。なお、信託財産に属するとみなした額とは、信託財産に属するマザーファンドの時価総額に、マザーファンドの信託財産の純資産総額に占める当該転換社債および転換社債型新株予約権付社債の時価総額の割合を乗じて得た額をいいます。

有価証券の貸付の指図および範囲

- a．委託会社は、信託財産に属する資産の効率的な運用に資するため、信託財産に属する株式および公社債を次の範囲内で貸付の指図をすることができます。
 - (a) 株式の貸付は、貸付時点において、貸付株式の時価合計額が、信託財産で保有する株式の時価合計額の50%を超えないものとします。
 - (b) 公社債の貸付は、貸付時点において、貸付公社債の額面金額の合計額が、信託財産で保有する公社債の額面金額の合計額の50%を超えないものとします。
- b．限度額を超えることとなった場合には、委託会社は速やかに、その超える額に相当する契約の一部の解約を指図するものとします。
- c．委託会社は、有価証券の貸付にあたって必要と認めるときは、担保の受入れの指図を行うものとします。

公社債の空売りの指図範囲

- a．委託会社は、信託財産に属する資産の効率的な運用に資するため、信託財産の計算においてする信託財産に属さない公社債を売付けることの指図をすることができます。なお、当該売付の決済については、公社債（信託財産により借入れた公社債を含みます。）の引渡しまたは買戻しにより行うことの指図をすることができるものとします。
- b．売付の指図は、当該売付に係る公社債の時価総額が信託財産の純資産総額の範囲内とします。
- c．信託財産の一部解約等の事由により、売付に係る公社債の時価総額が信託財産の純資産総額を超えることとなった場合には、委託会社は速やかに、その超える額に相当する売付の一部を決済するための指図をするものとします。

公社債の借入れ

- a．委託会社は、信託財産に属する資産の効率的な運用に資するため、公社債の借入れの指図をすることができます。なお、当該公社債の借入れを行うにあたり担保の提供が必要と認めるときは、担保の提供の指図を行うものとします。
- b．当該借入れに係る公社債の時価総額が信託財産の純資産総額の範囲内とします。
- c．信託財産の一部解約等の事由により、b．の借入れに係る公社債の時価総額が信託財産の純資産総額を超えることとなった場合には、委託会社は速やかに、その超える額に相当する借入れた公社債の一部を返還するための指図をするものとします。
- d．借入れに係る品借料は信託財産中から支弁します。

特別の場合の外貨建有価証券への投資制限

外貨建有価証券への投資については、わが国の国際収支上の理由等により特に必要と認められる場合には、制約される場合があります。

外国為替予約取引の指図および範囲

- a. 委託会社は、信託財産に属する資産の効率的な運用に資するため、および為替変動リスクを回避するため、外国為替の売買の予約取引の指図をすることができます。
- b. 予約取引の指図は、信託財産に係る為替の買予約の合計額と売予約の合計額との差額につき円換算した額が、信託財産の純資産総額を超えないものとします。ただし、信託財産に属する外貨建資産とマザーファンドの信託財産に属する外貨建資産のうち信託財産に属するとみなした額（信託財産に属するマザーファンドの時価総額にマザーファンドの信託財産の純資産総額に占める外貨建資産の時価総額の割合を乗じて得た額をいいます。）との合計額について、為替変動リスクを回避するためにする当該予約取引の指図については、この限りではありません。
- c. 限度額を超えることとなった場合には、委託会社は所定の期間内にその超える額に相当する為替予約の一部を解消するための外国為替の売買の予約取引の指図をするものとします。

21 直物為替先渡取引の運用指図・目的・範囲

- a. 委託会社は、信託財産に属する資産の効率的な運用に資するため、直物為替先渡取引を行うことの指図をすることができます。
- b. 直物為替先渡取引の指図にあたっては、当該取引の決済日が、原則として信託期間を超えないものとします。ただし、当該取引が当該信託期間内で全部解約が可能なものについてはこの限りではありません。
- c. 直物為替先渡取引の評価は、当該取引契約の相手方が市場実勢金利等をもとに算出した価額等で評価するものとします。
- d. 委託会社は、直物為替先渡取引を行うにあたり担保の提供あるいは受入れが必要と認めるときは、担保の提供あるいは受入れの指図を行うものとします。

22 資金の借入れ

- a. 委託会社は、信託財産に属する資産の効率的な運用および運用の安定性をはかるため、一部解約に伴う支払資金の手当て（一部解約に伴う支払資金の手当てのために借入れた資金の返済を含みます。）を目的として、または再投資に係る収益分配金の支払資金の手当てを目的として、資金の借入れ（コール市場を通じる場合を含みます。）の指図をすることができます。なお、当該借入金をもって有価証券等の運用は行わないものとします。
- b. 一部解約に伴う支払資金の手当てに係る借入期間は、受益者への解約代金支払開始日から信託財産で保有する有価証券等の売却代金の受渡日までの間または受益者への解約代金支払開始日から信託財産で保有する有価証券等の解約代金入金日までの間もしくは受益者への解約代金支払開始日から信託財産で保有する有価証券等の償還金の入金日までの期間が5営業日以内である場合の当該期間とし、資金借入額は当該有価証券等の売却代金、有価証券等の解約代金および有価証券等の償還金の合計額を限度とします。ただし、資金の借入額は、借入れ指図を行う日における信託財産の純資産総額の10%を超えないこととします。
- c. 収益分配金の再投資に係る借入期間は、信託財産から収益分配金が支弁される日から翌営業日までの間とし、資金借入額は収益分配金の再投資額を限度とします。
- d. 借入金の利息は信託財産中より支弁します。

23 信用リスクの分散規制

一般社団法人投資信託協会規則に定める一の者に係る株式等エクスポージャー、債券等エクスポージャーおよびデリバティブ等エクスポージャーの信託財産の純資産総額に対する比率は、原則として、それぞれ100分の10、合計で100分の20を超えないものとし、当該比

率を超えることとなった場合には、一般社団法人投資信託協会規則にしたがい当該比率以内となるよう調整を行うこととします。

<その他法令等に定められた投資制限>

- ・ 同一の法人の発行する株式（投資信託及び投資法人に関する法律第9条）

委託会社は、同一の法人の発行する株式を、その運用の指図を行うすべての委託者指図型投資信託につき、投資信託財産として有する当該株式に係る議決権（株主総会において決議をすることができる事項の全部につき議決権を行使することができない株式についての議決権を除き、会社法第879条第3項の規定により議決権を有するものとみなされる株式についての議決権を含みます。）の総数が、当該株式に係る議決権の総数に100分の50の率を乗じて得た数を超えることとなる場合においては、投資信託財産をもって取得することを受託会社に指図してはならないものとされています。

3【投資リスク】

(1) 投資リスク

ファンドの基準価額は、組み入れている有価証券等の価格変動による影響を受けませんが、これらの運用により信託財産に生じた損益はすべて投資者のみなさまに帰属します。したがって、投資者のみなさまの投資元本が保証されているものではなく、基準価額の下落により損失を被り、投資元本を割り込むことがあります。

投資信託は預貯金と異なります。

ファンドの基準価額の変動要因として、主に以下のリスクがあります。

（主なリスクであり、以下に限定されるものではありません。）

価格変動リスク

株式の価格は、国内および国際的な政治・経済情勢、発行企業の業績、市場の需給関係等の影響を受け変動します。株式の価格が変動すればファンドの基準価額の変動要因となります。

リートの価格は、当該リートが組入れている不動産等の価値や賃料等に加え、様々な市場環境等の影響を受けます。リートの価格が変動すればファンドの基準価額の変動要因となります。

為替変動リスク

ファンドは、主に日本を除くアジア・オセアニア諸国・地域の通貨建等の有価証券に投資します（ただし、これらに限定されるものではありません。）。

外貨建資産に投資を行いますので、投資している有価証券の発行通貨が円に対して強く（円安に）なればファンドの基準価額の上昇要因となり、弱く（円高に）なればファンドの基準価額の下落要因となります。

信用リスク

投資している有価証券等の発行会社の倒産、財務状況または信用状況の悪化等の影響により、ファンドの基準価額は下落し、損失を被ることがあります。

流動性リスク

有価証券等を売却あるいは購入しようとする際に、買い需要がなく売却不可能、あるいは売り供給がなく購入不可能等となるリスクのことをいいます。例えば、市況動向や有価証券等の流通量等の状況、あるいはファンドの解約金額の規模によっては、組入有価証券等を市場実勢より低い価格で売却しなければならないケースが考えられ、この場合にはファンドの基準価額の下落要因となります。

一般的に新興国の株式やリートは、市場規模や取引量が小さく、投資環境によっては機動的な売買が行えないことがあります。

カントリー・リスク

株式等およびリートの発行国・地域の政治や経済、社会情勢等の変化（カントリー・リスク）により金融・証券市場が混乱して、株価が大きく変動する可能性があります。

新興国のカントリー・リスクとしては主に以下の点が挙げられます。

- a．先進国と比較して経済が一般的に脆弱であると考えられ、経済成長率やインフレ率等の経済状況が著しく変化する可能性があります。
- b．政治不安や社会不安、他国との外交関係の悪化により海外からの投資に対する規制導入等の可能性があります。
- c．海外との資金移動に関する規制導入等の可能性があります。
- d．先進国とは情報開示に係る制度や慣習等が異なる場合があります。

この結果、新興国の株式等およびリートへの投資が著しく悪影響を受ける可能性があります。

ファミリーファンド方式による基準価額変動リスク

同じマザーファンドに投資する他のファンドの資金動向による影響を受け、ファンドの基準価額が変動することがあります。

カウンターパーティー・リスク（取引相手先の決済不履行リスク）

証券取引、為替取引等の相対取引においては、取引相手先の決済不履行リスクが伴います。

その他の主な留意点

- a．受益権の総口数が当初設定に係る10分の1または10億口を下ることとなった場合等には、信託期間中であっても償還されることがあります。
- b．法令、税制および会計制度等は、今後変更される可能性があります。
- c．信託財産の資金管理を円滑に行うため、原則として1日1件5億円を超える換金が行えないものとします。また、市況動向等により、これ以外にも大口の換金請求に制限を設ける場合があります。
- d．当ファンドのお取引に関しては、金融商品取引法第37条の6の規定（いわゆるクーリングオフ）の適用はありません。

(2) 投資リスクに対する管理体制

委託会社では、ファンドのコンセプトに沿ったリスクの範囲内で運用を行うとともに運用部から独立した管理担当部署によりリスク運営状況のモニタリング等のリスク管理を行っています。

また、定期的に関催されるリスク管理に関する会議体等において、それらの状況の報告を行うほか、必要に応じて改善策を審議しています。この内容は運用部門にフィードバックされ、必要に応じて是正を指示します。

具体的な、投資リスクに対するリスク管理体制は以下の通りです。

トレーディング担当部署

有価証券等の売買執行および発注に係る法令等の遵守および監視・牽制を行います。

コンプライアンス担当部署

法令上の禁止行為、約款の投資制限等のモニタリングを通じ、法令等遵守状況を把握・管理し、必要に応じて改善の指導を行います。

リスク管理担当部署

運用リスク全般の状況をモニタリング・管理するとともに、運用実績の分析および評価を行い、必要に応じて改善策等を提言します。また、事務・情報資産・その他のリスクの統括的管理を行っています。

内部監査担当部署

委託会社のすべての業務から独立した立場より、リスク管理体制の適切性および有効性について評価を行い、改善策の提案等を通して、リスク管理機能の維持・向上をはかります。

<流動性リスクに対する管理体制>

流動性リスクは、運用部門で市場の流動性の把握に努め、投資対象・売買数量等を適切に選択することによりコントロールしています。また、運用部門から独立したリスク管理担当部署においても流動性についての情報収集や分析・管理を行い、この結果はリスク管理に関する会議体等に報告されます。

* 組織変更等により、前記の名称および内容は変更となる場合があります。

■ 代表的な資産クラスとの騰落率の比較等

下記のグラフは、ファンドと代表的な資産クラスを定量的に比較できるように作成したものです。



- 基準価額（分配金再投資）は分配金（税引前）を分配時に再投資したものと計算しており、実際の基準価額とは異なる場合があります。
- 年間騰落率は、各月末における直近1年間の騰落率をいいます。
- ファンドの年間騰落率は、税引前の分配金を再投資したものとみなして計算した年間騰落率が記載されており、実際の基準価額に基づいて計算した年間騰落率とは異なる場合があります。

上記は、過去の実績であり、将来の投資成果を保証するものではありません。

代表的な資産クラスの指数について

資産クラス	指数名	注記等
日本株	東証株価指数 (TOPIX) (配当込み)	東証株価指数 (TOPIX) (配当込み) とは、東京証券取引所第一部に上場する内国普通株式全銘柄を対象として算出した指数で、わが国の株式市場全体の値動きを表す株価指数です。TOPIXに関する知的財産権その他一切の権利は東京証券取引所に帰属します。東京証券取引所は、TOPIXの算出もしくは公表の方法の変更、TOPIXの算出もしくは公表の停止または TOPIX の商標の変更もしくは使用の停止を行う権利を有しています。
先進国株	MSCI コクサイ・インデックス (配当込み)	MSCI コクサイ・インデックス (配当込み) とは、MSCI Inc. が開発した株価指数で、日本を除く世界の先進国で構成されています。また、MSCI コクサイ・インデックスに対する著作権及びその他知的財産権はすべて MSCI Inc. に帰属します。
新興国株	MSCI エマージング・マーケット・インデックス (配当込み)	MSCI エマージング・マーケット・インデックス (配当込み) とは、MSCI Inc. が開発した株価指数で、世界の新興国で構成されています。また、MSCI エマージング・マーケット・インデックスに対する著作権及びその他知的財産権はすべて MSCI Inc. に帰属します。
日本国債	NOMURA-BPI (国債)	NOMURA-BPI (国債) とは、野村證券株式会社が発表しているわが国の代表的な国債パフォーマンス・インデックスで、NOMURA-BPI (総合) のサブインデックスです。当該指数の知的財産権およびその他一切の権利は同社に帰属します。なお、同社は、当該指数の正確性、完全性、信頼性、有用性、市場性、商品性および適合性を保証するものではなく、当該指数を用いて運用されるファンドの運用成果等に関して一切責任を負いません。
先進国債	FTSE 世界国債インデックス (除く日本)	FTSE 世界国債インデックス (除く日本) は、FTSE Fixed Income LLC により運営され、日本を除く世界主要国の国債の総合収益率を各市場の時価総額で加重平均した債券インデックスです。FTSE Fixed Income LLC は、本ファンドのスポンサーではなく、本ファンドの推奨、販売あるいは販売促進を行っておりません。このインデックスのデータは、情報提供のみを目的としており、FTSE Fixed Income LLC は、当該データの正確性および完全性を保証せず、またデータの誤謬、脱漏または遅延につき何ら責任を負いません。このインデックスに対する著作権等の知的財産その他一切の権利は FTSE Fixed Income LLC に帰属します。
新興国債	J.P. モルガン GBI-EM グローバル・ダイバーシファイド	J.P. モルガン GBI-EM グローバル・ダイバーシファイド とは、J.P. モルガン・セキュリティーズ・エルエルシーが算出し公表している指数で、現地通貨建ての Emerging Market 債の代表的なインデックスです。現地通貨建ての Emerging Market 債のうち、投資規制の有無や、発行規模等を考慮して選ばれた銘柄により構成されています。当該指数の著作権は J.P. モルガン・セキュリティーズ・エルエルシーに帰属します。

(注) 海外の指数は、為替ヘッジなしによる投資を想定して、円換算しています。

4 【手数料等及び税金】

(1) 【申込手数料】

申込価額（発行価格）× 3.30%（税抜 3.00%）を上限として販売会社が定める手数料率
申込手数料は販売会社にご確認ください。

申込みには分配金受取コース（一般コース）と分配金再投資コース（自動けいぞくコース）が

あり、分配金再投資コース（自動けいぞくコース）の場合、再投資される収益分配金については、申込手数料はかかりません。

申込手数料の対価として提供する役務の内容は、ファンドおよび投資環境の説明・情報提供、購入に関する事務手続等です。

（２）【換金（解約）手数料】

かかりません。

ただし、信託財産留保額として、解約の受付日の翌営業日の基準価額の0.2%が差引かれます。

換金（解約）手数料の対価として提供する役務の内容は、商品の換金に関する事務手続等です。

（３）【信託報酬等】

- a．信託報酬の総額は、ファンドの計算期間を通じて毎日、信託財産の純資産総額に、年1.705%（税抜1.550%）の率を乗じて得た額とし、日々ファンドの基準価額に反映されます。信託報酬は消費税等相当額を含みます。

1万口当たりの信託報酬：保有期間中の平均基準価額 × 信託報酬率 × （保有日数 / 365）

上記の計算方法は簡便法であるため、算出された値は概算値になります。

- b．信託報酬は、毎計算期末または信託終了のとき信託財産中から支弁します。信託報酬の各支払先への配分（税抜）は、以下の通りです。

支払先	配分（税抜）	対価として提供する役務の内容
委託会社	0.800%	ファンドの運用・調査、受託会社への運用指図、基準価額の算出、目論見書等の作成等
販売会社	0.700%	交付運用報告書等各種書類の送付、顧客口座の管理、購入後の情報提供等
受託会社	0.050%	ファンドの財産の保管および管理、委託会社からの運用指図の実行等

上記信託報酬には、別途消費税等相当額がかかります。

（４）【その他の手数料等】

- ・信託財産に関する租税、信託事務の処理に要する諸費用、受託会社の立替えた立替金の利息、借入を行う場合の借入金の利息および借入れに関する品借料は、受益者の負担とし、信託財産中から支弁します。
- ・信託財産に係る監査費用（消費税等相当額を含みます。）は、ファンドの計算期間を通じて毎日、信託財産の純資産総額に一定率を乗じて得た額とし、信託財産中から支弁します。支弁時期は信託報酬と同様です。
- ・信託財産（投資している投資信託を含みます。）の組入有価証券の売買の際に発生する売買委託手数料等（消費税等相当額を含みます。）、先物取引・オプション取引等に要する費用および外貨建資産の保管等に要する費用についても信託財産が負担するものとします。

売買条件等により異なるため、あらかじめ金額または上限額等を記載することはできません。

（注）手数料等については、保有金額または保有期間等により異なるため、あらかじめ合計額等を記載することはできません。なお、ファンドが負担する費用（手数料等）の支払い実績は、交付運用報告書に開示されていますのでご参照ください。

（５）【課税上の取扱い】

課税上は、株式投資信託として取り扱われます。

個人の受益者に対する課税

受益者が支払いを受ける収益分配金のうち課税扱いとなる普通分配金ならびに解約時および償還時の譲渡益については、次の通り課税されます。

１．収益分配金の課税

普通分配金が配当所得として課税されます。元本払戻金（特別分配金）は課税されません。

原則として、20.315%（所得税15%、復興特別所得税0.315%、地方税5%）の税率で源泉徴収（申告不要）されます。なお、確定申告を行い、総合課税（配当控除は適用されません。）・申告分離課税を選択することもできます。

２．解約時および償還時の課税

解約価額および償還価額から取得費（申込手数料（税込）を含みます。）を控除した利益（譲渡益）が譲渡所得とみなされて課税されます。

20.315%（所得税15%、復興特別所得税0.315%、地方税5%）の税率による申告分離課税が適用されます。

特定口座（源泉徴収選択口座）を利用する場合、20.315%（所得税15%、復興特別所得税0.315%、地方税5%）の税率で源泉徴収され、原則として、申告は不要です。

解約時および償還時の損失（譲渡損）については、確定申告により収益分配金を含む上場株式等の配当所得（申告分離課税を選択した収益分配金・配当金に限ります。）との損益通算が可能となる仕組みがあります。

買取りの取扱いについては、販売会社にお問い合わせください。

公募株式投資信託は税法上、「NISA（少額投資非課税制度）およびジュニアNISA（未成年者少額投資非課税制度）」の適用対象です。NISAおよびジュニアNISAをご利用の場合、毎年、一定額の範囲で新たに購入した公募株式投資信託などから生じる配当所得および譲渡所得が一定期間非課税となります。他の口座で生じた配当所得・譲渡所得との損益通算はできません。販売会社で非課税口座を開設するなど、一定の条件に該当する方が対象となります。詳しくは、販売会社にお問い合わせください。

法人の受益者に対する課税

受益者が支払いを受ける収益分配金のうち課税扱いとなる普通分配金ならびに解約時および償還時の個別元本超過額については、配当所得として15.315%（所得税15%、復興特別所得税0.315%）の税率で源泉徴収されます。地方税の源泉徴収はありません。なお、益金不算入制度の適用はありません。

買取りの取扱いについては、販売会社にお問い合わせください。

分配時において、外国税額控除の適用となった場合には、分配時の税金が上記と異なる場合があります。

個別元本について

受益者毎の信託時の受益権の価額等（申込手数料（税込）は含まれません。）が当該受益者の元本（個別元本）にあたります。

受益者が同一ファンドの受益権を複数回取得した場合、個別元本は、当該受益者が追加信託を行うつど当該受益者の受益権口数で加重平均することにより算出されます。ただし、同一ファンドを複数の販売会社で取得する場合や、同一販売会社であっても複数支店等で同一ファンドを取得する場合等は、個別元本の算出方法が異なる場合があります。

受益者が元本払戻金（特別分配金）を受け取った場合、収益分配金発生時にその個別元本から当該元本払戻金（特別分配金）を控除した額が、その後の当該受益者の個別元本となります。

収益分配金について

受益者が収益分配金を受け取る際、当該収益分配金落ち後の基準価額が当該受益者の個別元本と同額の場合または当該受益者の個別元本を上回っている場合には、当該収益分配金の全額が普通分配金となり、当該収益分配金落ち後の基準価額が当該受益者の個別元本を下回って

いる場合には、その下回る部分の額が元本払戻金(特別分配金)となり、当該収益分配金から当該元本払戻金(特別分配金)を控除した額が普通分配金となります。

なお、受益者が元本払戻金(特別分配金)を受け取った場合、収益分配金発生時にその個別元本から当該元本払戻金(特別分配金)を控除した額が、その後の当該受益者の個別元本となります。

上記は2021年6月末現在のものですので、税法が改正された場合等には、上記の内容が変更になることがあります。

課税上の取扱いの詳細については、税務専門家等にご確認されることをお勧めします。

5【運用状況】

【アジア・オセアニア好配当株オープン(毎月決算型)】

(1)【投資状況】

令和3年6月30日現在

(単位:円)

資産の種類	国/地域	時価合計	投資比率(%)
親投資信託受益証券	日本	948,912,630	99.02
コール・ローン、その他資産 (負債控除後)		9,384,799	0.98
純資産総額		958,297,429	100.00

(注)投資比率とは、ファンドの純資産総額に対する当該資産の時価の比率をいいます。

(2)【投資資産】

【投資有価証券の主要銘柄】

a 評価額上位30銘柄

令和3年6月30日現在

国/地域	種類	銘柄名	数量	簿価 単価 (円)	簿価 金額 (円)	評価 単価 (円)	評価 金額 (円)	投資 比率 (%)
日本	親投資信託受益証券	アジア・オセアニア好配当株オープン マザーファンド	319,069,446	2.6691	851,628,259	2.6376	841,577,570	87.82
日本	親投資信託受益証券	好配当中国A株オープン マザーファンド	11,485,582	9.1076	104,606,086	9.3452	107,335,060	11.20

(注)投資比率は、ファンドの純資産総額に対する当該銘柄の評価金額の比率です。

b 全銘柄の種類/業種別投資比率

令和3年6月30日現在

種類	投資比率(%)
親投資信託受益証券	99.02
合計	99.02

（注）投資比率は、ファンドの純資産総額に対する当該種類または業種の評価金額の比率です。

【投資不動産物件】

該当事項はありません。

【その他投資資産の主要なもの】

該当事項はありません。

（3）【運用実績】

【純資産の推移】

下記計算期間末日および令和3年6月末日、同日前1年以内における各月末の純資産の推移は次の通りです。

（単位：円）

	純資産総額		基準価額 (1万口当たりの純資産価額)	
	(分配落)	(分配付)	(分配落)	(分配付)
第1計算期間末日 (平成24年 8月13日)	8,670,768,225	8,670,768,225	10,232	10,232
第2計算期間末日 (平成24年 9月11日)	8,554,092,323	8,554,092,323	10,208	10,208
第3計算期間末日 (平成24年10月11日)	8,341,490,932	8,365,324,897	10,500	10,530
第4計算期間末日 (平成24年11月12日)	6,925,649,720	6,957,818,625	10,765	10,815
第5計算期間末日 (平成24年12月11日)	6,942,000,427	6,972,336,257	11,442	11,492
第6計算期間末日 (平成25年 1月11日)	8,428,117,273	8,474,829,403	12,630	12,700
第7計算期間末日 (平成25年 2月12日)	6,539,824,025	6,588,361,138	13,474	13,574
第8計算期間末日 (平成25年 3月11日)	6,162,532,176	6,206,661,249	13,965	14,065
第9計算期間末日 (平成25年 4月11日)	12,216,811,685	12,301,505,555	14,425	14,525
第10計算期間末日 (平成25年 5月13日)	18,112,325,895	18,292,352,140	15,091	15,241
第11計算期間末日 (平成25年 6月11日)	14,932,034,072	15,104,116,642	13,016	13,166
第12計算期間末日 (平成25年 7月11日)	12,739,134,796	12,888,319,662	12,809	12,959
第13計算期間末日 (平成25年 8月12日)	10,961,773,362	11,094,439,866	12,394	12,544
第14計算期間末日 (平成25年 9月11日)	9,307,751,357	9,415,310,503	12,980	13,130
第15計算期間末日 (平成25年10月11日)	7,447,833,894	7,535,608,716	12,728	12,878
第16計算期間末日 (平成25年11月11日)	6,171,733,056	6,244,002,121	12,810	12,960
第17計算期間末日 (平成25年12月11日)	5,003,476,678	5,061,837,337	12,860	13,010
第18計算期間末日 (平成26年 1月14日)	4,245,392,615	4,296,546,521	12,449	12,599
第19計算期間末日 (平成26年 2月12日)	3,830,571,268	3,878,134,196	12,081	12,231
第20計算期間末日 (平成26年 3月11日)	3,555,932,662	3,599,485,206	12,247	12,397
第21計算期間末日 (平成26年 4月11日)	3,215,537,022	3,254,360,323	12,424	12,574
第22計算期間末日 (平成26年 5月12日)	3,061,659,302	3,099,683,191	12,078	12,228
第23計算期間末日 (平成26年 6月11日)	2,858,218,529	2,893,283,255	12,227	12,377
第24計算期間末日 (平成26年 7月11日)	2,744,573,759	2,778,424,635	12,162	12,312
第25計算期間末日 (平成26年 8月11日)	2,662,390,322	2,695,464,222	12,075	12,225

第26計算期間末日	(平成26年 9月11日)	2,446,026,078	2,474,558,525	12,859	13,009
第27計算期間末日	(平成26年10月14日)	2,714,984,220	2,749,281,639	11,874	12,024
第28計算期間末日	(平成26年11月11日)	2,959,740,669	2,994,019,632	12,951	13,101
第29計算期間末日	(平成26年12月11日)	3,467,062,282	3,507,128,766	12,980	13,130
第30計算期間末日	(平成27年 1月13日)	3,792,803,300	3,837,284,805	12,790	12,940
第31計算期間末日	(平成27年 2月12日)	4,047,580,678	4,094,286,555	12,999	13,149
第32計算期間末日	(平成27年 3月11日)	4,179,135,281	4,227,330,581	13,007	13,157
第33計算期間末日	(平成27年 4月13日)	5,165,536,935	5,222,724,449	13,549	13,699
第34計算期間末日	(平成27年 5月11日)	5,657,620,985	5,721,181,990	13,352	13,502
第35計算期間末日	(平成27年 6月11日)	5,050,917,005	5,107,279,091	13,442	13,592
第36計算期間末日	(平成27年 7月13日)	4,388,505,729	4,440,576,696	12,642	12,792
第37計算期間末日	(平成27年 8月11日)	4,129,851,597	4,178,256,457	12,798	12,948
第38計算期間末日	(平成27年 9月11日)	3,437,131,742	3,483,410,484	11,141	11,291
第39計算期間末日	(平成27年10月13日)	3,396,601,407	3,441,409,370	11,371	11,521
第40計算期間末日	(平成27年11月11日)	3,285,564,521	3,329,430,656	11,235	11,385
第41計算期間末日	(平成27年12月11日)	3,065,526,787	3,107,299,174	11,008	11,158
第42計算期間末日	(平成28年 1月12日)	2,616,792,368	2,656,167,577	9,969	10,119
第43計算期間末日	(平成28年 2月12日)	2,432,591,071	2,458,731,050	9,306	9,406
第44計算期間末日	(平成28年 3月11日)	2,480,695,436	2,505,656,857	9,938	10,038
第45計算期間末日	(平成28年 4月11日)	2,342,122,640	2,366,795,208	9,493	9,593
第46計算期間末日	(平成28年 5月11日)	2,360,746,945	2,385,237,504	9,639	9,739
第47計算期間末日	(平成28年 6月13日)	2,238,752,526	2,262,526,332	9,417	9,517
第48計算期間末日	(平成28年 7月11日)	2,120,815,628	2,144,337,713	9,016	9,116
第49計算期間末日	(平成28年 8月12日)	2,213,943,797	2,237,182,706	9,527	9,627
第50計算期間末日	(平成28年 9月12日)	2,141,792,401	2,164,566,842	9,404	9,504
第51計算期間末日	(平成28年10月11日)	2,131,031,392	2,153,502,859	9,483	9,583
第52計算期間末日	(平成28年11月11日)	2,053,679,118	2,075,769,844	9,297	9,397
第53計算期間末日	(平成28年12月12日)	2,151,402,030	2,166,684,965	9,854	9,924
第54計算期間末日	(平成29年 1月11日)	2,125,007,327	2,140,087,498	9,864	9,934
第55計算期間末日	(平成29年 2月13日)	2,032,417,234	2,046,747,245	9,928	9,998
第56計算期間末日	(平成29年 3月13日)	1,877,083,186	1,890,275,748	9,960	10,030
第57計算期間末日	(平成29年 4月11日)	1,875,870,058	1,889,017,872	9,987	10,057
第58計算期間末日	(平成29年 5月11日)	1,916,376,094	1,929,302,816	10,377	10,447
第59計算期間末日	(平成29年 6月12日)	1,842,508,366	1,855,233,193	10,136	10,206
第60計算期間末日	(平成29年 7月11日)	1,877,309,104	1,889,895,048	10,441	10,511
第61計算期間末日	(平成29年 8月14日)	1,724,289,584	1,736,250,850	10,091	10,161
第62計算期間末日	(平成29年 9月11日)	1,750,520,149	1,762,634,998	10,115	10,185
第63計算期間末日	(平成29年10月11日)	1,755,552,774	1,767,356,067	10,411	10,481
第64計算期間末日	(平成29年11月13日)	1,763,233,970	1,774,732,233	10,734	10,804
第65計算期間末日	(平成29年12月11日)	1,621,951,394	1,629,684,163	10,488	10,538
第66計算期間末日	(平成30年 1月11日)	1,682,519,092	1,690,259,263	10,869	10,919
第67計算期間末日	(平成30年 2月13日)	1,566,658,562	1,574,408,326	10,108	10,158

第68計算期間末日	(平成30年 3月12日)	1,534,227,460	1,541,750,972	10,196	10,246
第69計算期間末日	(平成30年 4月11日)	1,494,787,843	1,502,241,791	10,027	10,077
第70計算期間末日	(平成30年 5月11日)	1,499,087,940	1,506,528,571	10,074	10,124
第71計算期間末日	(平成30年 6月11日)	1,423,759,911	1,430,859,478	10,027	10,077
第72計算期間末日	(平成30年 7月11日)	1,277,311,003	1,283,989,264	9,563	9,613
第73計算期間末日	(平成30年 8月13日)	1,181,986,854	1,188,324,696	9,325	9,375
第74計算期間末日	(平成30年 9月11日)	1,132,258,477	1,138,535,824	9,019	9,069
第75計算期間末日	(平成30年10月11日)	1,106,994,801	1,113,203,526	8,915	8,965
第76計算期間末日	(平成30年11月12日)	1,089,587,143	1,095,743,165	8,850	8,900
第77計算期間末日	(平成30年12月11日)	1,036,622,281	1,042,692,166	8,539	8,589
第78計算期間末日	(平成31年 1月11日)	992,558,923	998,528,754	8,313	8,363
第79計算期間末日	(平成31年 2月12日)	1,059,569,309	1,065,512,902	8,914	8,964
第80計算期間末日	(平成31年 3月11日)	1,041,206,527	1,047,001,921	8,983	9,033
第81計算期間末日	(平成31年 4月11日)	1,079,940,356	1,085,637,675	9,478	9,528
第82計算期間末日	(令和 1年 5月13日)	1,019,817,247	1,025,523,834	8,935	8,985
第83計算期間末日	(令和 1年 6月11日)	1,004,973,761	1,008,402,685	8,793	8,823
第84計算期間末日	(令和 1年 7月11日)	1,011,270,177	1,014,645,322	8,989	9,019
第85計算期間末日	(令和 1年 8月13日)	947,696,368	951,063,599	8,443	8,473
第86計算期間末日	(令和 1年 9月11日)	950,756,545	954,003,534	8,784	8,814
第87計算期間末日	(令和 1年10月11日)	939,003,272	942,243,268	8,694	8,724
第88計算期間末日	(令和 1年11月11日)	995,836,384	999,048,295	9,301	9,331
第89計算期間末日	(令和 1年12月11日)	955,908,980	959,081,713	9,039	9,069
第90計算期間末日	(令和 2年 1月14日)	1,005,522,499	1,008,604,209	9,789	9,819
第91計算期間末日	(令和 2年 2月12日)	949,449,005	952,507,201	9,314	9,344
第92計算期間末日	(令和 2年 3月11日)	816,284,676	819,297,166	8,129	8,159
第93計算期間末日	(令和 2年 4月13日)	750,833,856	753,783,141	7,637	7,667
第94計算期間末日	(令和 2年 5月11日)	776,306,640	779,262,052	7,880	7,910
第95計算期間末日	(令和 2年 6月11日)	828,183,660	831,104,207	8,507	8,537
第96計算期間末日	(令和 2年 7月13日)	854,784,428	857,667,031	8,896	8,926
第97計算期間末日	(令和 2年 8月11日)	868,026,965	870,913,905	9,020	9,050
第98計算期間末日	(令和 2年 9月11日)	867,777,294	870,640,348	9,093	9,123
第99計算期間末日	(令和 2年10月12日)	873,697,566	876,540,662	9,219	9,249
第100計算期間末日	(令和 2年11月11日)	924,697,910	927,525,714	9,810	9,840
第101計算期間末日	(令和 2年12月11日)	941,347,971	944,129,817	10,152	10,182
第102計算期間末日	(令和 3年 1月12日)	1,010,927,614	1,013,694,541	10,961	10,991
第103計算期間末日	(令和 3年 2月12日)	1,037,646,636	1,040,360,765	11,469	11,499
第104計算期間末日	(令和 3年 3月11日)	1,009,343,939	1,012,054,204	11,172	11,202
第105計算期間末日	(令和 3年 4月12日)	1,020,029,198	1,022,741,721	11,281	11,311
第106計算期間末日	(令和 3年 5月11日)	965,652,054	968,228,908	11,242	11,272
第107計算期間末日	(令和 3年 6月11日)	968,841,592	971,401,587	11,354	11,384
	令和 2年 6月末日	813,889,808		8,439	
	7月末日	859,316,912		8,931	

8月末日	894,232,407		9,310
9月末日	850,405,200		8,930
10月末日	866,400,698		9,137
11月末日	936,917,077		10,064
12月末日	945,778,037		10,248
令和 3年 1月末日	999,007,590		10,922
2月末日	1,025,353,226		11,409
3月末日	1,026,593,150		11,346
4月末日	983,535,929		11,449
5月末日	972,736,362		11,398
6月末日	958,297,429		11,258

【分配の推移】

	1万口当たりの分配金
第1計算期間	円
第2計算期間	円
第3計算期間	30円
第4計算期間	50円
第5計算期間	50円
第6計算期間	70円
第7計算期間	100円
第8計算期間	100円
第9計算期間	100円
第10計算期間	150円
第11計算期間	150円
第12計算期間	150円
第13計算期間	150円
第14計算期間	150円
第15計算期間	150円
第16計算期間	150円
第17計算期間	150円
第18計算期間	150円
第19計算期間	150円
第20計算期間	150円
第21計算期間	150円
第22計算期間	150円
第23計算期間	150円
第24計算期間	150円
第25計算期間	150円
第26計算期間	150円

第27計算期間	150円
第28計算期間	150円
第29計算期間	150円
第30計算期間	150円
第31計算期間	150円
第32計算期間	150円
第33計算期間	150円
第34計算期間	150円
第35計算期間	150円
第36計算期間	150円
第37計算期間	150円
第38計算期間	150円
第39計算期間	150円
第40計算期間	150円
第41計算期間	150円
第42計算期間	150円
第43計算期間	100円
第44計算期間	100円
第45計算期間	100円
第46計算期間	100円
第47計算期間	100円
第48計算期間	100円
第49計算期間	100円
第50計算期間	100円
第51計算期間	100円
第52計算期間	100円
第53計算期間	70円
第54計算期間	70円
第55計算期間	70円
第56計算期間	70円
第57計算期間	70円
第58計算期間	70円
第59計算期間	70円
第60計算期間	70円
第61計算期間	70円
第62計算期間	70円
第63計算期間	70円
第64計算期間	70円
第65計算期間	50円
第66計算期間	50円
第67計算期間	50円
第68計算期間	50円

第69計算期間	50円
第70計算期間	50円
第71計算期間	50円
第72計算期間	50円
第73計算期間	50円
第74計算期間	50円
第75計算期間	50円
第76計算期間	50円
第77計算期間	50円
第78計算期間	50円
第79計算期間	50円
第80計算期間	50円
第81計算期間	50円
第82計算期間	50円
第83計算期間	30円
第84計算期間	30円
第85計算期間	30円
第86計算期間	30円
第87計算期間	30円
第88計算期間	30円
第89計算期間	30円
第90計算期間	30円
第91計算期間	30円
第92計算期間	30円
第93計算期間	30円
第94計算期間	30円
第95計算期間	30円
第96計算期間	30円
第97計算期間	30円
第98計算期間	30円
第99計算期間	30円
第100計算期間	30円
第101計算期間	30円
第102計算期間	30円
第103計算期間	30円
第104計算期間	30円
第105計算期間	30円
第106計算期間	30円
第107計算期間	30円

【収益率の推移】

	収益率（％）
第1計算期間	2.32
第2計算期間	0.23
第3計算期間	3.15
第4計算期間	3.00
第5計算期間	6.75
第6計算期間	10.99
第7計算期間	7.47
第8計算期間	4.38
第9計算期間	4.01
第10計算期間	5.65
第11計算期間	12.75
第12計算期間	0.43
第13計算期間	2.06
第14計算期間	5.93
第15計算期間	0.78
第16計算期間	1.82
第17計算期間	1.56
第18計算期間	2.02
第19計算期間	1.75
第20計算期間	2.61
第21計算期間	2.67
第22計算期間	1.57
第23計算期間	2.47
第24計算期間	0.69
第25計算期間	0.51
第26計算期間	7.73
第27計算期間	6.49
第28計算期間	10.33
第29計算期間	1.38
第30計算期間	0.30
第31計算期間	2.80
第32計算期間	1.21
第33計算期間	5.32
第34計算期間	0.34
第35計算期間	1.79
第36計算期間	4.83
第37計算期間	2.42
第38計算期間	11.77
第39計算期間	3.41
第40計算期間	0.12
第41計算期間	0.68

第42計算期間	8.07
第43計算期間	5.64
第44計算期間	7.86
第45計算期間	3.47
第46計算期間	2.59
第47計算期間	1.26
第48計算期間	3.19
第49計算期間	6.77
第50計算期間	0.24
第51計算期間	1.90
第52計算期間	0.90
第53計算期間	6.74
第54計算期間	0.81
第55計算期間	1.35
第56計算期間	1.02
第57計算期間	0.97
第58計算期間	4.60
第59計算期間	1.64
第60計算期間	3.69
第61計算期間	2.68
第62計算期間	0.93
第63計算期間	3.61
第64計算期間	3.77
第65計算期間	1.82
第66計算期間	4.10
第67計算期間	6.54
第68計算期間	1.36
第69計算期間	1.16
第70計算期間	0.96
第71計算期間	0.02
第72計算期間	4.12
第73計算期間	1.96
第74計算期間	2.74
第75計算期間	0.59
第76計算期間	0.16
第77計算期間	2.94
第78計算期間	2.06
第79計算期間	7.83
第80計算期間	1.33
第81計算期間	6.06
第82計算期間	5.20
第83計算期間	1.25

第84計算期間	2.57
第85計算期間	5.74
第86計算期間	4.39
第87計算期間	0.68
第88計算期間	7.32
第89計算期間	2.49
第90計算期間	8.62
第91計算期間	4.54
第92計算期間	12.40
第93計算期間	5.68
第94計算期間	3.57
第95計算期間	8.33
第96計算期間	4.92
第97計算期間	1.73
第98計算期間	1.14
第99計算期間	1.71
第100計算期間	6.73
第101計算期間	3.79
第102計算期間	8.26
第103計算期間	4.90
第104計算期間	2.32
第105計算期間	1.24
第106計算期間	0.07
第107計算期間	1.26

（注）「収益率」とは、計算期間末の基準価額（分配額の額）から当該計算期間の直前の計算期間末の基準価額（分配額の額）を控除した額を当該基準価額（分配額の額）で除して得た数に100を乗じて得た数をいう。

（４）【設定及び解約の実績】

	設定口数	解約口数	発行済口数
第1計算期間	8,503,448,530	29,049,930	8,474,398,600
第2計算期間	94,834,445	189,379,422	8,379,853,623
第3計算期間	93,086,149	528,284,687	7,944,655,085
第4計算期間	87,989,778	1,598,863,708	6,433,781,155
第5計算期間	834,444,248	1,201,059,335	6,067,166,068
第6計算期間	2,257,942,523	1,651,947,108	6,673,161,483
第7計算期間	526,710,131	2,346,160,298	4,853,711,316
第8計算期間	762,618,224	1,203,422,209	4,412,907,331
第9計算期間	4,660,881,892	604,402,133	8,469,387,090
第10計算期間	4,614,107,804	1,081,745,216	12,001,749,678
第11計算期間	1,483,701,091	2,013,279,409	11,472,171,360
第12計算期間	126,555,813	1,653,069,429	9,945,657,744

第13計算期間	64,442,558	1,165,666,681	8,844,433,621
第14計算期間	19,582,159	1,693,406,008	7,170,609,772
第15計算期間	92,986,923	1,411,941,842	5,851,654,853
第16計算期間	157,794,772	1,191,511,951	4,817,937,674
第17計算期間	37,947,729	965,174,757	3,890,710,646
第18計算期間	24,682,989	505,133,179	3,410,260,456
第19計算期間	33,206,778	272,605,352	3,170,861,882
第20計算期間	25,933,024	293,291,964	2,903,502,942
第21計算期間	24,422,661	339,705,489	2,588,220,114
第22計算期間	123,741,013	177,035,131	2,534,925,996
第23計算期間	35,021,116	232,298,699	2,337,648,413
第24計算期間	46,718,364	127,641,699	2,256,725,078
第25計算期間	155,108,130	206,906,500	2,204,926,708
第26計算期間	221,276,493	524,040,015	1,902,163,186
第27計算期間	509,608,833	125,277,405	2,286,494,614
第28計算期間	143,712,247	144,942,600	2,285,264,261
第29計算期間	604,611,475	218,776,777	2,671,098,959
第30計算期間	390,989,361	96,654,596	2,965,433,724
第31計算期間	267,065,460	118,774,030	3,113,725,154
第32計算期間	254,178,413	154,883,555	3,213,020,012
第33計算期間	733,431,094	133,950,152	3,812,500,954
第34計算期間	675,900,919	251,001,495	4,237,400,378
第35計算期間	10,063,746	489,991,690	3,757,472,434
第36計算期間	8,374,068	294,448,675	3,471,397,827
第37計算期間	9,234,586	253,641,689	3,226,990,724
第38計算期間	8,783,438	150,524,688	3,085,249,474
第39計算期間	27,295,039	125,346,979	2,987,197,534
第40計算期間	21,698,512	84,487,032	2,924,409,014
第41計算期間	77,015,052	216,598,224	2,784,825,842
第42計算期間	32,194,309	192,006,196	2,625,013,955
第43計算期間	25,080,913	36,096,908	2,613,997,960
第44計算期間	8,998,883	126,854,682	2,496,142,161
第45計算期間	21,305,927	50,191,213	2,467,256,875
第46計算期間	12,684,892	30,885,846	2,449,055,921
第47計算期間	13,992,985	85,668,276	2,377,380,630
第48計算期間	12,489,958	37,662,086	2,352,208,502
第49計算期間	7,188,856	35,506,454	2,323,890,904
第50計算期間	7,739,810	54,186,538	2,277,444,176
第51計算期間	7,169,978	37,467,443	2,247,146,711
第52計算期間	6,484,764	44,558,799	2,209,072,676
第53計算期間	7,186,755	32,982,946	2,183,276,485
第54計算期間	15,020,135	43,986,371	2,154,310,249

第55計算期間	16,586,839	123,752,534	2,047,144,554
第56計算期間	4,941,554	167,434,378	1,884,651,730
第57計算期間	25,383,852	31,776,413	1,878,259,169
第58計算期間	25,711,559	57,296,068	1,846,674,660
第59計算期間	18,594,772	47,436,910	1,817,832,522
第60計算期間	16,473,618	36,314,062	1,797,992,078
第61計算期間	31,629,877	120,869,622	1,708,752,333
第62計算期間	25,670,404	3,729,928	1,730,692,809
第63計算期間	6,515,705	51,023,758	1,686,184,756
第64計算期間	30,740,601	74,316,241	1,642,609,116
第65計算期間	42,956,121	139,011,386	1,546,553,851
第66計算期間	37,943,168	36,462,718	1,548,034,301
第67計算期間	32,255,049	30,336,432	1,549,952,918
第68計算期間	7,817,059	53,067,528	1,504,702,449
第69計算期間	9,474,884	23,387,599	1,490,789,734
第70計算期間	2,575,270	5,238,703	1,488,126,301
第71計算期間	3,834,801	72,047,633	1,419,913,469
第72計算期間	3,730,764	87,991,866	1,335,652,367
第73計算期間	23,638,765	91,722,709	1,267,568,423
第74計算期間	3,346,146	15,444,995	1,255,469,574
第75計算期間	2,657,544	16,381,957	1,241,745,161
第76計算期間	4,480,363	15,021,091	1,231,204,433
第77計算期間	2,595,974	19,823,218	1,213,977,189
第78計算期間	3,897,688	23,908,523	1,193,966,354
第79計算期間	2,702,828	7,950,490	1,188,718,692
第80計算期間	3,359,149	32,998,864	1,159,078,977
第81計算期間	3,138,091	22,753,185	1,139,463,883
第82計算期間	6,567,175	4,713,487	1,141,317,571
第83計算期間	3,064,851	1,407,630	1,142,974,792
第84計算期間	2,776,944	20,703,348	1,125,048,388
第85計算期間	3,546,377	6,184,136	1,122,410,629
第86計算期間	2,065,903	42,146,690	1,082,329,842
第87計算期間	1,662,041	3,992,887	1,079,998,996
第88計算期間	1,556,043	10,917,755	1,070,637,284
第89計算期間	3,155,439	16,215,053	1,057,577,670
第90計算期間	2,058,227	32,398,945	1,027,236,952
第91計算期間	4,265,722	12,103,852	1,019,398,822
第92計算期間	2,032,578	17,267,917	1,004,163,483
第93計算期間	3,088,822	24,157,005	983,095,300
第94計算期間	2,815,438	773,274	985,137,464
第95計算期間	3,718,420	15,339,964	973,515,920
第96計算期間	2,377,200	15,025,382	960,867,738

第97計算期間	4,839,792	3,394,161	962,313,369
第98計算期間	5,046,083	13,007,847	954,351,605
第99計算期間	1,810,037	8,462,806	947,698,836
第100計算期間	1,861,756	6,959,116	942,601,476
第101計算期間	2,596,986	17,916,383	927,282,079
第102計算期間	3,777,158	8,750,178	922,309,059
第103計算期間	4,312,329	21,911,536	904,709,852
第104計算期間	9,811,195	11,099,204	903,421,843
第105計算期間	5,899,321	5,146,650	904,174,514
第106計算期間	1,691,843	46,914,930	858,951,427
第107計算期間	3,029,940	8,649,430	853,331,937

（参考）

アジア・オセアニア好配当株オープン マザーファンド

投資状況

令和 3年 6月30日現在

（単位：円）

資産の種類	国/地域	時価合計	投資比率（%）
株式	台湾	201,350,769	23.93
	香港	177,332,571	21.07
	オーストラリア	139,129,221	16.53
	韓国	111,503,491	13.25
	インド	111,114,401	13.20
	シンガポール	34,198,878	4.06
	インドネシア	21,845,978	2.60
	ニュージーランド	11,532,108	1.37
	フィリピン	5,004,684	0.59
	小計	813,012,101	96.60
コール・ローン、その他資産 （負債控除後）		28,572,715	3.40
純資産総額		841,584,816	100.00

（注）投資比率とは、ファンドの純資産総額に対する当該資産の時価の比率をいいます。

投資資産

投資有価証券の主要銘柄

a 評価額上位30銘柄

令和 3年 6月30日現在

国/地域	種類	銘柄名	業種	数量	簿価 単価 (円)	簿価 金額 (円)	評価 単価 (円)	評価 金額 (円)	投資 比率 (%)
台湾	株式	TAIWAN SEMICONDUCTOR MANUFAC	半導体・半導体製造装置	33,000	2,373.05	78,310,923	2,357.21	77,787,979	9.24
韓国	株式	SAMSUNG ELECTRONICS CO LTD	テクノロジー・ハードウェアおよび機器	9,050	7,921.80	71,692,290	7,921.80	71,692,290	8.52
香港	株式	TENCENT HOLDINGS LTD	メディア・娯楽	7,200	8,551.12	61,568,064	8,408.72	60,542,784	7.19
オーストラリア	株式	BHP GROUP LTD	素材	9,400	4,014.69	37,738,143	3,994.74	37,550,624	4.46
台湾	株式	MAKALOT INDUSTRIAL CO LTD	耐久消費財・アパレル	34,242	1,051.83	36,016,809	1,065.69	36,491,607	4.34
香港	株式	AIA GROUP LTD	保険	21,400	1,361.34	29,132,761	1,362.76	29,163,235	3.47
香港	株式	CHINA CONSTRUCTION BANK-H	銀行	298,000	88.85	26,479,565	87.00	25,927,907	3.08
香港	株式	PING AN INSURANCE GROUP CO-H	保険	22,500	1,152.72	25,936,380	1,090.78	24,542,640	2.92
台湾	株式	NIDEC CHAUN-CHOUNG TECHNOLOG	テクノロジー・ハードウェアおよび機器	28,000	841.86	23,572,115	829.97	23,239,332	2.76
韓国	株式	MACQUARIE KOREA INFRA FUND	各種金融	18,703	1,232.27	23,047,332	1,222.49	22,864,417	2.72
インド	株式	INDRAPRASTHA GAS LTD	公益事業	25,600	806.47	20,645,760	824.92	21,118,080	2.51
オーストラリア	株式	COMMONWEALTH BANK OF AUSTRAL	銀行	2,400	8,465.77	20,317,852	8,351.89	20,044,554	2.38
オーストラリア	株式	IDP EDUCATION LTD	消費者サービス	9,200	1,887.65	17,366,428	2,078.83	19,125,247	2.27
オーストラリア	株式	CSL LTD	医薬品・バイオテクノロジー・ライフサイエンス	764	24,537.85	18,746,922	24,093.99	18,407,812	2.19
台湾	株式	SPORTON INTERNATIONAL INC	商業・専門サービス	19,000	921.09	17,500,810	962.69	18,291,169	2.17
シンガポール	株式	DBS GROUP HOLDINGS LTD	銀行	7,400	2,456.36	18,177,066	2,398.01	17,745,292	2.11
香港	株式	PACIFIC TEXTILES HOLDINGS	耐久消費財・アパレル	255,000	75.03	19,133,746	64.22	16,376,712	1.95
インド	株式	HDFC BANK LIMITED	銀行	7,200	2,221.57	15,995,340	2,253.07	16,222,140	1.93
インド	株式	HOUSING DEVELOPMENT FINANCE	銀行	3,969	3,842.84	15,252,271	3,751.79	14,890,894	1.77
台湾	株式	VANGUARD INTERNATIONAL SEMI	半導体・半導体製造装置	29,000	459.55	13,327,159	465.49	13,499,493	1.60
インド	株式	ASIAN PAINTS LTD	素材	2,900	4,425.90	12,835,110	4,502.25	13,056,525	1.55
インド	株式	TITAN CO LTD	耐久消費財・アパレル	5,000	2,607.97	13,039,875	2,597.40	12,987,000	1.54
インドネシア	株式	BANK RAKYAT INDONESIA PERSER	銀行	422,800	33.11	13,998,908	30.03	12,696,684	1.51
台湾	株式	GIGABYTE TECHNOLOGY CO LTD	テクノロジー・ハードウェアおよび機器	30,000	451.63	13,549,014	421.92	12,657,631	1.50
ニュージーランド	株式	FISHER & PAYKEL HEALTHCARE C	ヘルスケア機器・サービス	4,700	2,264.30	10,642,229	2,453.64	11,532,108	1.37
オーストラリア	株式	MACQUARIE GROUP LTD	各種金融	878	12,676.63	11,130,082	12,925.15	11,348,290	1.35
香港	株式	HONG KONG EXCHANGES & CLEAR	各種金融	1,700	6,650.08	11,305,136	6,672.86	11,343,869	1.35

オーストラリア	株式	APA GROUP	公益事業	14,800	778.00	11,514,447	749.74	11,096,187	1.32
オーストラリア	株式	NATIONAL AUSTRALIA BANK LTD	銀行	5,000	2,212.65	11,063,272	2,170.26	10,851,316	1.29
オーストラリア	株式	SONIC HEALTHCARE LTD	ヘルスケア機器・サービス	3,400	2,978.18	10,125,844	3,148.58	10,705,191	1.27

（注）投資比率は、ファンドの純資産総額に対する当該銘柄の評価金額の比率です。

b 全銘柄の種類 / 業種別投資比率

令和 3年 6月30日現在

種類	業種	投資比率 (%)
株式	エネルギー	0.86
	素材	7.79
	資本財	4.67
	商業・専門サービス	2.17
	運輸	1.04
	自動車・自動車部品	1.09
	耐久消費財・アパレル	7.83
	消費者サービス	2.27
	メディア・娯楽	7.19
	小売	0.77
	食品・飲料・タバコ	0.82
	ヘルスケア機器・サービス	2.64
	医薬品・バイオテクノロジー・ライフサイエンス	2.19
	銀行	14.07
	各種金融	5.41
	保険	7.23
	不動産	0.51
	テクノロジー・ハードウェアおよび機器	12.78
	電気通信サービス	0.59
	公益事業	3.83
半導体・半導体製造装置	10.85	
	小計	96.60
合計		96.60

（注）投資比率は、ファンドの純資産総額に対する当該種類または業種の評価金額の比率です。

投資不動産物件

該当事項はありません。

その他投資資産の主要なもの

該当事項はありません。

好配当中国A株オープン マザーファンド

投資状況

令和 3年 6月30日現在

（単位：円）

資産の種類	国/地域	時価合計	投資比率（%）
株式	中国	103,972,125	96.87
コール・ローン、その他資産 （負債控除後）		3,362,652	3.13
純資産総額		107,334,777	100.00

（注）投資比率とは、ファンドの純資産総額に対する当該資産の時価の比率をいいます。

投資資産

投資有価証券の主要銘柄

a 評価額上位30銘柄

令和 3年 6月30日現在

国/地域	種類	銘柄名	業種	数量	簿価 単価 (円)	簿価 金額 (円)	評価 単価 (円)	評価 金額 (円)	投資 比率 (%)
中国	株式	SHENZHEN INOVANCE TECHNOLO-A	資本財	33,882	1,072.76	36,347,446	1,179.52	39,964,799	37.23
中国	株式	KWEICHOW MOUTAI CO LTD-A	食品・飲料・タバコ	700	38,299.27	26,809,491	35,279.78	24,695,852	23.01
中国	株式	CHINA YANGTZE POWER CO LTD-A	公益事業	47,916	347.66	16,658,719	350.74	16,806,286	15.66
中国	株式	AIER EYE HOSPITAL GROUP CO-A	ヘルスケア機器・サービス	7,520	1,148.19	8,634,446	1,185.00	8,911,230	8.30
中国	株式	PROYA COSMETICS CO LTD-A	家庭用品・パーソナル用品	2,100	2,998.95	6,297,801	3,419.67	7,181,319	6.69
中国	株式	SHANGHAI INTERNATIONAL AIR-A	運輸	7,823	835.79	6,538,456	819.71	6,412,639	5.97

（注）投資比率は、ファンドの純資産総額に対する当該銘柄の評価金額の比率です。

b 全銘柄の種類/業種別投資比率

令和 3年 6月30日現在

種類	業種	投資比率（%）
株式	資本財	37.23
	運輸	5.97

	食品・飲料・タバコ	23.01
	家庭用品・パーソナル用品	6.69
	ヘルスケア機器・サービス	8.30
	公益事業	15.66
	小計	96.87
合計		96.87

（注）投資比率は、ファンドの純資産総額に対する当該種類または業種の評価金額の比率です。

投資不動産物件

該当事項はありません。

その他投資資産の主要なもの

該当事項はありません。

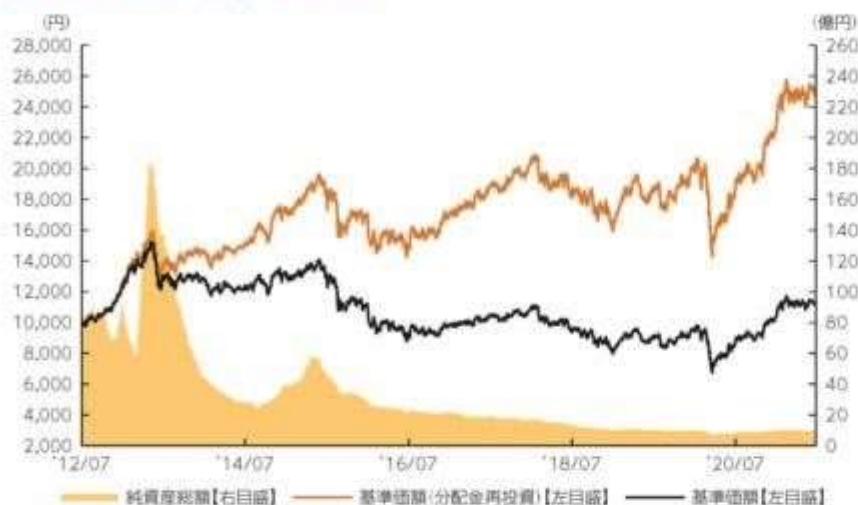
参考情報



運用実績

2021年6月30日現在

■ 基準価額・純資産の推移 2012年7月6日（設定日）～2021年6月30日



- 基準価額、基準価額(分配金再投資)は10,000を起点として表示
- 基準価額、基準価額(分配金再投資)は運用報酬(信託報酬)控除後です。

■ 基準価額・純資産

基準価額	11,258円
純資産総額	9.5億円

●純資産総額は表示桁未満切捨て

■ 分配の推移

2021年6月	30円
2021年5月	30円
2021年4月	30円
2021年3月	30円
2021年2月	30円
2021年1月	30円
直近1年間累計	360円
設定来累計	8,940円

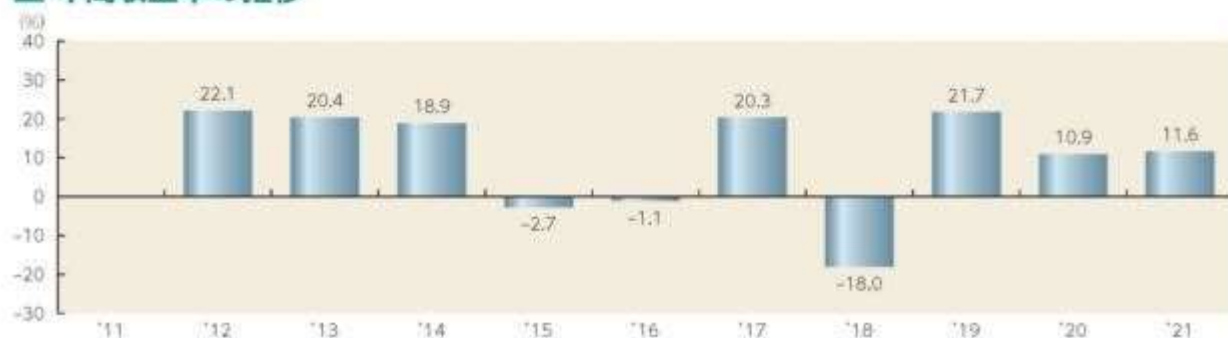
●分配金は1万口当たり、税引前

■ 主要な資産の状況

資産別構成	比率	組入上位通貨	比率	組入上位銘柄	業種	国・地域	比率
外国株式	95.7%	1 ニュー台湾ドル	21.0%	1 TAIWAN SEMICONDUCTOR MANUFAC	半導体・半導体製造装置	台湾	8.1%
		2 香港ドル	18.5%	2 SAMSUNG ELECTRONICS CO LTD	テクノロジー・ウェアラブル	韓国	7.5%
		3 オーストラリアドル	14.6%	3 TENCENT HOLDINGS LTD	メディア・娯楽	香港	6.3%
		4 韓国ウォン	11.7%	4 SHENZHEN INOVANCE TECHNOLO-A	資本財	中国	4.2%
		5 インドルピー	11.6%	5 BHP GROUP LTD	素材	オーストラリア	3.9%
		6 中国元	10.8%	6 MAKALOT INDUSTRIAL CO LTD	耐久消費財・アパレル	台湾	3.8%
		7 シンガポールドル	3.6%	7 AIA GROUP LTD	保険	香港	3.0%
		8 円	2.3%	8 CHINA CONSTRUCTION BANK-H	銀行	香港	2.7%
コールローン他 (負債控除後)	4.3%	9 インドネシアルピア	2.3%	9 KWEICHOW MOUTAI CO LTD-A	食品・飲料・タバコ	中国	2.6%
合計	100.0%	10 アメリカドル	1.8%	10. PING AN INSURANCE GROUP CO-H	保険	香港	2.6%

- 各比率はファンドの純資産総額に対する投資比率(小数点第二位四捨五入)
- コールローン他には未収・未払項目が含まれるため、マイナスとなる場合があります。
- 外国株式の業種は、GICS(世界産業分類基準)によるもの、Global Industry Classification Standard ("GICS")は、MSCI Inc.とS&Pが開発した業種分類です。GICSに関する知的財産所有権はMSCI Inc.およびS&Pに帰属します。
- 「国・地域」は原則、発行通貨ベースで分類しています。(ただし、発行通貨がユーロの場合は発行地)

■ 年間収益率の推移



- 収益率は基準価額(分配金再投資)で計算
- 2012年は設定日から年末までの、2021年は年初から6月30日までの収益率を表示
- ファンドにベンチマークはありません。

上記は、過去の実績であり、将来の投資成果を保証するものではありません。
運用状況等は、委託会社のホームページ等で開示している場合があります。

1【申込（販売）手続等】

申込みの受付

原則として、いつでも申込みができます。

ただし、以下の日は申込みができません。

オーストラリア証券取引所の休業日

シドニーの銀行の休業日

メルボルンの銀行の休業日

台湾証券取引所の休業日

取得申込者の受益権は、振替機関等の振替口座簿に記載または記録されます。

申込単位

販売会社が定める単位

申込価額

取得申込受付日の翌営業日の基準価額

申込価額の算出頻度

原則として、委託会社の営業日に計算されます。

申込単位・申込価額の照会方法

申込単位および申込価額は、販売会社にてご確認いただけます。

また、下記においてもご照会いただけます。

三菱UFJ国際投信株式会社

お客様専用フリーダイヤル 0120-151034

（受付時間：営業日の9:00～17:00）

なお、申込価額は委託会社のホームページでもご覧いただけます。

ホームページアドレス <https://www.am.mufg.jp/>

申込手数料

申込価額（発行価格）×3.30%（税抜 3.00%）を上限として販売会社が定める手数料率

申込みには分配金受取コース（一般コース）と分配金再投資コース（自動けいぞく投資コース）があり、分配金再投資コース（自動けいぞく投資コース）の場合、再投資される収益分配金については、申込手数料はかかりません。

申込方法

取得申込者は、販売会社に取引口座を開設のうえ、申込みを行うものとします。

取得申込者は、申込金額および申込手数料（税込）を販売会社が定める日までに支払うものとします。

なお、申込みには分配金受取コース（一般コース）と分配金再投資コース（自動けいぞく投資コース）があります。申込みコースの取扱いは販売会社により異なる場合があります。

申込受付時間

取得の申込みは、申込期間において、原則として販売会社の営業日の午後3時までに、販売会社所定の方法で行われます。取得申込みが行われ、かつ当該取得申込みに係る販売会社所定の事務手続きが完了したものを当日の受付分とします。当該時刻を過ぎての申込みに関しては販売会社にご確認ください。

取得申込みの受付の中止および取消し

金融商品取引所等における取引の停止、外国為替取引の停止、その他やむを得ない事情（投資対象国・地域における非常事態（金融危機、デフォルト、重大な政策変更や資産凍結を含む規制の導入、自然災害、クーデターや重大な政治体制の変更、戦争等の場合をいいます。）による市場の閉鎖または流動性の極端な低下および資金の受渡しに関する障害等）が発生したとき等には、取得申込みの受付を中止することおよびすでに受付けた取得申込みの受付を取り消すことがあります。

申込（販売）手続等の詳細に関しては販売会社にご確認ください。

2【換金（解約）手続等】

解約の受付

原則として、いつでも解約の請求ができます。

ただし、以下の日は解約の請求ができません。

オーストラリア証券取引所の休業日

シドニーの銀行の休業日

メルボルンの銀行の休業日

台湾証券取引所の休業日

受益者の解約請求に係る受益権の口数の減少は、振替機関等の振替口座簿に記載または記録されます。

解約単位

販売会社が定める単位

解約価額

解約請求受付日の翌営業日の基準価額から信託財産留保額を差引いた価額

信託財産留保額

解約請求受付日の翌営業日の基準価額に0.2%をかけた額

解約価額の算出頻度

原則として、委託会社の営業日に計算されます。

解約価額の照会方法

解約価額は、販売会社にてご確認いただけます。

なお、下記においてもご照会いただけます。

三菱UFJ国際投信株式会社

お客様専用フリーダイヤル 0120-151034

（受付時間：営業日の9:00～17:00）

ホームページアドレス <https://www.am.mufg.jp/>

支払開始日

解約代金は、原則として解約請求受付日から起算して5営業日目から販売会社において支払います。

解約請求受付時間

解約の請求は、原則として販売会社の営業日の午後3時まで、販売会社所定の方法で行われます。解約請求が行われ、かつ当該換金請求に係る販売会社所定の事務手続きが完了したものを当日の受付分とします。当該時刻を過ぎての請求に関しては販売会社にご確認ください。

解約請求受付の中止および取消し

金融商品取引所等における取引の停止、外国為替取引の停止、その他やむを得ない事情（投資対象国・地域における非常事態（金融危機、デフォルト、重大な政策変更や資産凍結を含む規制の導入、自然災害、クーデターや重大な政治体制の変更、戦争等の場合をいいます。）による市場の閉鎖または流動性の極端な低下および資金の受渡しに関する障害等）が発生したとき等には、解約請求の受付を中止することおよびすでに受付けた解約請求を取消することがあります。その場合には、受益者は、当該受付中止以前に行った当日の解約請求を撤回できます。ただし、受益者がその解約請求を撤回しない場合には、当該受付中止を解除した後の最初の基準価額の計算日に解約請求を受付けたものとします。

ファンドの資金管理を円滑に行うため、原則として1日1件5億円を超える解約は行えないものとします。また、市況動向等により、これ以外にも大口の解約請求に制限を設ける場合があります。

換金（解約）手続等の詳細に関しては販売会社にご確認ください。

3【資産管理等の概要】

（1）【資産の評価】

基準価額の算出方法

基準価額 = 信託財産の純資産総額 ÷ 受益権総口数

なお、便宜上1万口あたりに換算した価額で表示することがあります。

「信託財産の純資産総額」とは、信託財産に属する資産（受入担保金代用有価証券および借入有価証券を除きます。）を法令および一般社団法人投資信託協会規則にしたがって時価または一部償却原価法により評価して得た信託財産の資産総額から負債総額を控除した金額をいいます。

（資産の評価方法）

・株式 / 上場投資信託証券 / 不動産投資信託証券

原則として、金融商品取引所における計算日の最終相場（外国で取引されているものについては、原則として、金融商品取引所における計算時に知りうる直近の日の最終相場）で評価します。

・転換社債 / 転換社債型新株予約権付社債

原則として、金融商品取引所における計算日の最終相場、計算日に入手した日本証券業協会発表の売買参考統計値（平均値）、金融商品取引業者・銀行等の提示する価額または価格情報会社の提供する価額のいずれかの価額（外国で取引されているものについては、原則として、計算日に入手した日本証券業協会発表の売買参考統計値（平均値）、金融商品取引業者・銀行等の提示する価額または価格情報会社の提供する価額のいずれかの価額）で評価します。

・公社債等

原則として、計算日に入手した日本証券業協会発表の売買参考統計値（平均値）、金融商品取引業者・銀行等の提示する価額（売気配相場を除く。）または価格情報会社の提供する価額のいずれかの価額で評価します。

残存期間1年以内の公社債等については、一部償却原価法による評価を適用することができます。

- ・マザーファンド
計算日における基準価額で評価します。
- ・投資信託証券（上場投資信託証券／不動産投資信託証券を除く。）
原則として、計算日に知りうる直近の日の基準価額で評価します。
- ・外貨建資産
原則として、わが国における計算日の対顧客電信売買相場の仲値により円換算します。
- ・外国為替予約取引
原則として、わが国における計算日の対顧客先物売買相場の仲値により評価します。
- ・市場デリバティブ取引
原則として、金融商品取引所が発表する計算日の清算値段等で評価します。

基準価額の算出頻度

原則として、委託会社の営業日に計算されます。

基準価額の照会方法

基準価額は、販売会社にてご確認いただけます。

なお、下記においてもご照会いただけます。

三菱UFJ国際投信株式会社

お客様専用フリーダイヤル 0120-151034

（受付時間：営業日の9:00～17:00）

ホームページアドレス <https://www.am.mufg.jp/>

（２）【保管】

該当事項はありません。

（３）【信託期間】

2022年6月10日まで（2012年7月6日設定）

ただし、後記「ファンドの償還条件等」の規定によりファンドを償還させることがあります。

また、委託会社は、信託期間満了前に、信託期間の延長が受益者に有利であると認めるとき、金融商品取引所等における取引の停止、外国為替取引の停止その他やむを得ない事情（投資対象国・地域における非常事態（金融危機、デフォルト、重大な政策変更や資産凍結を含む規制の導入、自然災害、クーデターや重大な政治体制の変更、戦争等の場合をいいます。）による市場の閉鎖または流動性の極端な低下および資金の受渡しに関する障害等）が発生したとき等には、受託会社と合意のうえ、信託期間を延長することができます。

（４）【計算期間】

毎月12日から翌月11日まで

ただし、各計算期間終了日に該当する日（以下「該当日」といいます。）が休業日の場合、各計算期間終了日は該当日の翌営業日とし、その翌日より次の計算期間が開始されるものとします。

第1計算期間は信託契約締結日から2012年8月13日までとなります。

なお、最終計算期間の終了日は、ファンドの信託期間の終了日とします。

（５）【その他】

ファンドの償還条件等

委託会社は、以下の場合には、法令および信託約款に定める手続きにしたがい、受託会社と

合意のうえ、ファンドを償還させることができます。（任意償還）

- ・受益権の総口数が当初設定に係る受益権総口数の10分の1または10億口を下ることとなった場合
- ・信託期間中において、ファンドを償還させることが受益者のため有利であると認めるとき、またはやむを得ない事情が発生したとき

このほか、監督官庁よりファンドの償還の命令を受けたとき、委託会社の登録取消・解散・業務廃止のときは、原則として、ファンドを償還させます。

委託会社は、ファンドを償還しようとするときは、あらかじめその旨を監督官庁に届け出ます。

信託約款の変更等

委託会社は、受益者の利益のため必要と認めるとき、またはやむを得ない事情が発生したときは、法令および信託約款に定める手続きにしたがい、受託会社と合意のうえ、信託約款を変更することまたは受託会社を同一とする他ファンドとの併合を行うことができます。委託会社は、変更または併合しようとするときは、あらかじめその旨およびその内容を監督官庁に届け出ます。

委託会社は、監督官庁の命令に基づいて信託約款を変更しようとするときは、上記の手続きにしたがいます。

ファンドの償還等に関する開示方法

委託会社は、ファンドの任意償還（信託契約に係るすべての受益者が書面または電磁的記録により同意の意思表示をしたとき、また、信託財産の状態に照らし、真にやむを得ない事情が生じている場合であって、書面決議の手続を行うことが困難な場合を除きます。）、信託約款の変更または併合（変更にあつては、その変更の内容が重大なものに該当する場合に限り、併合にあつては、その併合が受益者の利益に及ぼす影響が軽微なものに該当する場合を除きます。以下、「重大な約款変更等」といいます。）をしようとする場合には、書面による決議（「書面決議」といいます。）を行います。この場合において、あらかじめ、書面決議の日ならびに任意償還等の内容およびその理由などの事項を定め、当該決議の日の2週間前までに、受益者に対し書面をもって書面決議の通知を發します。受益者は受益権の口数に応じて、議決権を有し、これを行行使することができます。なお、受益者が議決権を行行使しないときは書面決議について賛成するものとみなします。書面決議は、議決権を行行使することができる受益者の議決権の3分の2以上をもって行います。書面決議の効力は、ファンドのすべての受益者に対してその効力を生じます。

併合に係るいずれかのファンドにおいて、書面決議が否決された場合、併合を行うことはできません。

反対受益者の受益権買取請求の不適用

ファンドは、受益者が自己に帰属する受益権につき、一部解約の実行の請求を行ったときは、委託会社が信託契約の一部の解約をすることにより当該請求に応じ、当該受益権の公正な価格が当該受益者に一部解約金として支払われることとなる委託者指図型投資信託に該当するため、信託契約の解約または重大な約款の変更等を行う場合において、投資信託及び投資法人に関する法律に定める反対受益者の受益権買取請求の規定の適用を受けません。

関係法人との契約の更改

委託会社と販売会社との間で締結された「投資信託受益権の取扱いに関する契約」の契約期間は、契約締結日から1年とします。ただし双方から契約満了日の3ヵ月前までに別段の意思表示のないときは、さらに1年間延長するものとし、その後も同様とします。

運用報告書

委託会社は、6ヵ月毎（毎年6月および12月の決算日を基準とします。）および償還時に、交付運用報告書を作成し、原則として受益者に交付します。なお、信託約款の内容に委託会社が重要と判断した変更、ファンドの任意償還等があった場合は、その内容を交付運用報告書に記載します。

委託会社の事業の譲渡および承継に伴う取扱い

委託会社は、事業の全部または一部を譲渡することがあり、これに伴い、この信託契約に関する事業を譲渡することがあります。また、委託会社は、分割により事業の全部または一部を承継させることがあり、これに伴い、この信託契約に関する事業を承継させることがあります。

受託会社の辞任および解任に伴う取扱い

受託会社は、委託会社の承諾を受けてその任務を辞任することができます。受託会社はその任務に違反して信託財産に著しい損害を与えたことその他重要な事由があるときは、委託会社または受益者は、裁判所に受託会社の解任を申立てることができます。受託会社が辞任した場合、または裁判所が受託会社を解任した場合、委託会社は、信託約款の規定にしたがい、新受託会社を選任します。なお、受益者は、上記によって行う場合を除き、受託会社を解任することはできないものとします。委託会社が新受託会社を選任できないときは、委託会社はファンドを償還させます。

信託事務の再信託

受託会社は、ファンドに係る信託事務の処理の一部について再信託受託会社と再信託契約を締結し、これを委託することがあります。その場合には、再信託に係る契約書類に基づいて所定の事務を行います。

公告

委託会社が受益者に対してする公告は、電子公告の方法により行い、次のアドレスに掲載します。

<https://www.am.mufg.jp/>

なお、電子公告による公告をすることができない事故その他やむを得ない事由が生じた場合の公告は、日本経済新聞に掲載します。

4【受益者の権利等】

受益者の有する主な権利は以下の通りです。

（1）収益分配金に対する受領権

受益者は、収益分配金を持ち分に応じて受領する権利を有します。

分配金受取コース（一般コース）

収益分配金は、税金を差引いた後、毎計算期間の終了日後1ヵ月以内の委託会社の指定する日（原則として決算日から起算して5営業日以内）から、販売会社において、受益者に支払います。

ただし、受益者が、収益分配金について支払開始日から5年間その支払いの請求を行わない場合はその権利を失い、その金銭は委託会社に帰属します。

分配金再投資コース（自動けいぞく投資コース）

収益分配金は、税金を差引いた後、「自動けいぞく投資契約」に基づいて、決算日の基準価額により自動的に無手数料で全額再投資されます。

(2) 償還金に対する受領権

受益者は、償還金を持ち分に応じて受領する権利を有します。

償還金は、信託終了日後1ヵ月以内の委託会社の指定する日(原則として償還日(休業日の場合は翌営業日)から起算して5営業日以内)から、販売会社において、受益者に支払います。

ただし、受益者が、償還金について支払開始日から10年間その支払いの請求を行わない場合はその権利を失い、その金銭は委託会社に帰属します。

(3) 換金(解約)請求権

受益者は、自己に帰属する受益権につき、換金(解約)請求する権利を有します。

くわしくは「第2 管理及び運営 2 換金(解約)手続等」を参照してください。

第3【ファンドの経理状況】

- 1 当ファンドの財務諸表は、「財務諸表等の用語、様式及び作成方法に関する規則」(昭和38年大蔵省令第59号)ならびに同規則第2条の2の規定により、「投資信託財産の計算に関する規則」(平成12年総理府令第133号)に基づいて作成しております。
なお、財務諸表に記載している金額は、円単位で表示しております。
- 2 毎月決算ファンドの計算期間は6ヵ月未満であるため、財務諸表は6ヵ月毎に作成しております。
- 3 当ファンドは、金融商品取引法第193条の2第1項の規定に基づき、当期(令和2年12月12日から令和3年6月11日まで)の財務諸表について、PwCあらた有限責任監査法人により監査を受けております。

1【財務諸表】

【アジア・オセアニア好配当株オープン（毎月決算型）】

（１）【貸借対照表】

（単位：円）

	前期 [令和 2年12月11日現在]	当期 [令和 3年 6月11日現在]
資産の部		
流動資産		
コール・ローン	10,261,418	11,416,844
親投資信託受益証券	932,231,378	958,795,786
未収入金	3,250,000	2,600,000
流動資産合計	945,742,796	972,812,630
資産合計	945,742,796	972,812,630
負債の部		
流動負債		
未払収益分配金	2,781,846	2,559,995
未払解約金	293,493	12,273
未払受託者報酬	42,292	44,833
未払委託者報酬	1,268,739	1,344,977
未払利息	7	3
その他未払費用	8,448	8,957
流動負債合計	4,394,825	3,971,038
負債合計	4,394,825	3,971,038
純資産の部		
元本等		
元本	927,282,079	853,331,937
剰余金		
期末剰余金又は期末欠損金（ ）	14,065,892	115,509,655
（分配準備積立金）	14,063,535	116,182,930
元本等合計	941,347,971	968,841,592
純資産合計	941,347,971	968,841,592
負債純資産合計	945,742,796	972,812,630

（２）【損益及び剰余金計算書】

（単位：円）

	前期		当期	
	自 至	令和 2年 6月12日 令和 2年12月11日	自 至	令和 2年12月12日 令和 3年 6月11日
営業収益				
受取利息		28		5
有価証券売買等損益		180,437,120		134,069,877
営業収益合計		180,437,148		134,069,882
営業費用				
支払利息		1,386		493
受託者報酬		241,301		272,061
委託者報酬		7,238,967		8,161,912
その他費用		48,202		54,355
営業費用合計		7,529,856		8,488,821
営業利益又は営業損失（ ）		172,907,292		125,581,061
経常利益又は経常損失（ ）		172,907,292		125,581,061
当期純利益又は当期純損失（ ）		172,907,292		125,581,061
一部解約に伴う当期純利益金額の分配額又は一部解約に伴う当期純損失金額の分配額（ ）		353,995		91,531
期首剰余金又は期首欠損金（ ）		145,332,260		14,065,892
剰余金増加額又は欠損金減少額		5,583,177		3,345,558
当期一部解約に伴う剰余金増加額又は欠損金減少額		5,583,177		-
当期追加信託に伴う剰余金増加額又は欠損金減少額		-		3,345,558
剰余金減少額又は欠損金増加額		1,652,979		11,350,632
当期一部解約に伴う剰余金減少額又は欠損金増加額		-		11,350,632
当期追加信託に伴う剰余金減少額又は欠損金増加額		1,652,979		-
分配金		17,085,343		16,040,693
期末剰余金又は期末欠損金（ ）		14,065,892		115,509,655

(3) 【注記表】

(重要な会計方針に係る事項に関する注記)

1. 有価証券の評価基準及び評価方法	親投資信託受益証券は時価で評価しております。時価評価にあたっては、基準価額で評価しております。
--------------------	---

(重要な会計上の見積りに関する注記)

当期 [令和 3年 6月11日現在]

当特定期間の財務諸表の作成にあたって行った会計上の見積りが当特定期間の翌特定期間の財務諸表に重要な影響を及ぼすリスクは識別していないため、注記を省略しております。

(貸借対照表に関する注記)

	前期 [令和 2年12月11日現在]	当期 [令和 3年 6月11日現在]
1. 期首元本額	973,515,920円	927,282,079円
期中追加設定元本額	18,531,854円	28,521,786円
期中一部解約元本額	64,765,695円	102,471,928円
2. 受益権の総数	927,282,079口	853,331,937口

(損益及び剰余金計算書に関する注記)

前期 自 令和 2年 6月12日 至 令和 2年12月11日	当期 自 令和 2年12月12日 至 令和 3年 6月11日																																																												
1. 分配金の計算過程 第96期 令和 2年 6月12日 令和 2年 7月13日	1. 分配金の計算過程 第102期 令和 2年12月12日 令和 3年 1月12日																																																												
<table border="1"> <thead> <tr> <th>項目</th> <th></th> <th></th> </tr> </thead> <tbody> <tr> <td>費用控除後の配当等収益額</td> <td>A</td> <td>5,851,534円</td> </tr> <tr> <td>費用控除後・繰越欠損金補填後の有価証券売買等損益額</td> <td>B</td> <td>円</td> </tr> <tr> <td>収益調整金額</td> <td>C</td> <td>84,489,112円</td> </tr> <tr> <td>分配準備積立金額</td> <td>D</td> <td>269,328円</td> </tr> <tr> <td>当ファンドの分配対象収益額</td> <td>E=A+B+C+D</td> <td>90,609,974円</td> </tr> <tr> <td>当ファンドの期末残存口数</td> <td>F</td> <td>960,867,738口</td> </tr> <tr> <td>1万口当たり収益分配対象額</td> <td>G=E/F*10,000</td> <td>942円</td> </tr> <tr> <td>1万口当たり分配金額</td> <td>H</td> <td>30円</td> </tr> <tr> <td>収益分配金金額</td> <td>I=F*H/10,000</td> <td>2,882,603円</td> </tr> </tbody> </table>	項目			費用控除後の配当等収益額	A	5,851,534円	費用控除後・繰越欠損金補填後の有価証券売買等損益額	B	円	収益調整金額	C	84,489,112円	分配準備積立金額	D	269,328円	当ファンドの分配対象収益額	E=A+B+C+D	90,609,974円	当ファンドの期末残存口数	F	960,867,738口	1万口当たり収益分配対象額	G=E/F*10,000	942円	1万口当たり分配金額	H	30円	収益分配金金額	I=F*H/10,000	2,882,603円	<table border="1"> <thead> <tr> <th>項目</th> <th></th> <th></th> </tr> </thead> <tbody> <tr> <td>費用控除後の配当等収益額</td> <td>A</td> <td>1,086,220円</td> </tr> <tr> <td>費用控除後・繰越欠損金補填後の有価証券売買等損益額</td> <td>B</td> <td>76,253,337円</td> </tr> <tr> <td>収益調整金額</td> <td>C</td> <td>78,527,179円</td> </tr> <tr> <td>分配準備積立金額</td> <td>D</td> <td>13,945,635円</td> </tr> <tr> <td>当ファンドの分配対象収益額</td> <td>E=A+B+C+D</td> <td>169,812,371円</td> </tr> <tr> <td>当ファンドの期末残存口数</td> <td>F</td> <td>922,309,059口</td> </tr> <tr> <td>1万口当たり収益分配対象額</td> <td>G=E/F*10,000</td> <td>1,841円</td> </tr> <tr> <td>1万口当たり分配金額</td> <td>H</td> <td>30円</td> </tr> <tr> <td>収益分配金金額</td> <td>I=F*H/10,000</td> <td>2,766,927円</td> </tr> </tbody> </table>	項目			費用控除後の配当等収益額	A	1,086,220円	費用控除後・繰越欠損金補填後の有価証券売買等損益額	B	76,253,337円	収益調整金額	C	78,527,179円	分配準備積立金額	D	13,945,635円	当ファンドの分配対象収益額	E=A+B+C+D	169,812,371円	当ファンドの期末残存口数	F	922,309,059口	1万口当たり収益分配対象額	G=E/F*10,000	1,841円	1万口当たり分配金額	H	30円	収益分配金金額	I=F*H/10,000	2,766,927円
項目																																																													
費用控除後の配当等収益額	A	5,851,534円																																																											
費用控除後・繰越欠損金補填後の有価証券売買等損益額	B	円																																																											
収益調整金額	C	84,489,112円																																																											
分配準備積立金額	D	269,328円																																																											
当ファンドの分配対象収益額	E=A+B+C+D	90,609,974円																																																											
当ファンドの期末残存口数	F	960,867,738口																																																											
1万口当たり収益分配対象額	G=E/F*10,000	942円																																																											
1万口当たり分配金額	H	30円																																																											
収益分配金金額	I=F*H/10,000	2,882,603円																																																											
項目																																																													
費用控除後の配当等収益額	A	1,086,220円																																																											
費用控除後・繰越欠損金補填後の有価証券売買等損益額	B	76,253,337円																																																											
収益調整金額	C	78,527,179円																																																											
分配準備積立金額	D	13,945,635円																																																											
当ファンドの分配対象収益額	E=A+B+C+D	169,812,371円																																																											
当ファンドの期末残存口数	F	922,309,059口																																																											
1万口当たり収益分配対象額	G=E/F*10,000	1,841円																																																											
1万口当たり分配金額	H	30円																																																											
収益分配金金額	I=F*H/10,000	2,766,927円																																																											

前期 自 令和 2年 6月12日 至 令和 2年12月11日			当期 自 令和 2年12月12日 至 令和 3年 6月11日		
第97期 令和 2年 7月14日 令和 2年 8月11日			第103期 令和 3年 1月13日 令和 3年 2月12日		
項目			項目		
費用控除後の配当等収益額	A	1,570,681円	費用控除後の配当等収益額	A	1,458,786円
費用控除後・繰越欠損金補填後の有価証券売買等損益額	B	円	費用控除後・繰越欠損金補填後の有価証券売買等損益額	B	47,183,964円
収益調整金額	C	84,639,376円	収益調整金額	C	77,436,108円
分配準備積立金額	D	3,228,230円	分配準備積立金額	D	86,465,648円
当ファンドの分配対象収益額	E=A+B+C+D	89,438,287円	当ファンドの分配対象収益額	E=A+B+C+D	212,544,506円
当ファンドの期末残存口数	F	962,313,369口	当ファンドの期末残存口数	F	904,709,852口
1万口当たり収益分配対象額	G=E/F*10,000	929円	1万口当たり収益分配対象額	G=E/F*10,000	2,349円
1万口当たり分配金額	H	30円	1万口当たり分配金額	H	30円
収益分配金金額	I=F*H/10,000	2,886,940円	収益分配金金額	I=F*H/10,000	2,714,129円
第98期 令和 2年 8月12日 令和 2年 9月11日			第104期 令和 3年 2月13日 令和 3年 3月11日		
項目			項目		
費用控除後の配当等収益額	A	2,676,016円	費用控除後の配当等収益額	A	580,412円
費用控除後・繰越欠損金補填後の有価証券売買等損益額	B	円	費用控除後・繰越欠損金補填後の有価証券売買等損益額	B	円
収益調整金額	C	83,955,038円	収益調整金額	C	78,770,088円
分配準備積立金額	D	1,887,975円	分配準備積立金額	D	130,794,210円
当ファンドの分配対象収益額	E=A+B+C+D	88,519,029円	当ファンドの分配対象収益額	E=A+B+C+D	210,144,710円
当ファンドの期末残存口数	F	954,351,605口	当ファンドの期末残存口数	F	903,421,843口
1万口当たり収益分配対象額	G=E/F*10,000	927円	1万口当たり収益分配対象額	G=E/F*10,000	2,326円
1万口当たり分配金額	H	30円	1万口当たり分配金額	H	30円
収益分配金金額	I=F*H/10,000	2,863,054円	収益分配金金額	I=F*H/10,000	2,710,265円
第99期 令和 2年 9月12日 令和 2年10月12日			第105期 令和 3年 3月12日 令和 3年 4月12日		
項目			項目		
費用控除後の配当等収益額	A	973,302円	費用控除後の配当等収益額	A	905,015円
費用控除後・繰越欠損金補填後の有価証券売買等損益額	B	円	費用控除後・繰越欠損金補填後の有価証券売買等損益額	B	円
収益調整金額	C	83,374,604円	収益調整金額	C	79,675,176円
分配準備積立金額	D	1,696,794円	分配準備積立金額	D	127,945,583円
当ファンドの分配対象収益額	E=A+B+C+D	86,044,700円	当ファンドの分配対象収益額	E=A+B+C+D	208,525,774円
当ファンドの期末残存口数	F	947,698,836口	当ファンドの期末残存口数	F	904,174,514口
1万口当たり収益分配対象額	G=E/F*10,000	907円	1万口当たり収益分配対象額	G=E/F*10,000	2,306円
1万口当たり分配金額	H	30円	1万口当たり分配金額	H	30円

前期 自 令和 2年 6月12日 至 令和 2年12月11日			当期 自 令和 2年12月12日 至 令和 3年 6月11日		
収益分配金金額	$I=F*H/10,000$	2,843,096円	収益分配金金額	$I=F*H/10,000$	2,712,523円
第100期 令和 2年10月13日 令和 2年11月11日			第106期 令和 3年 4月13日 令和 3年 5月11日		
項目			項目		
費用控除後の配当等収益額	A	278,590円	費用控除後の配当等収益額	A	569,668円
費用控除後・繰越欠損金補填後の有価証券売買等損益額	B	円	費用控除後・繰越欠損金補填後の有価証券売買等損益額	B	円
収益調整金額	C	82,737,804円	収益調整金額	C	75,921,496円
分配準備積立金額	D	23,414円	分配準備積立金額	D	119,701,053円
当ファンドの分配対象収益額	$E=A+B+C+D$	83,039,808円	当ファンドの分配対象収益額	$E=A+B+C+D$	196,192,217円
当ファンドの期末残存口数	F	942,601,476口	当ファンドの期末残存口数	F	858,951,427口
1万口当たり収益分配対象額	$G=E/F*10,000$	880円	1万口当たり収益分配対象額	$G=E/F*10,000$	2,284円
1万口当たり分配金額	H	30円	1万口当たり分配金額	H	30円
収益分配金金額	$I=F*H/10,000$	2,827,804円	収益分配金金額	$I=F*H/10,000$	2,576,854円
第101期 令和 2年11月12日 令和 2年12月11日			第107期 令和 3年 5月12日 令和 3年 6月11日		
項目			項目		
費用控除後の配当等収益額	A	920,901円	費用控除後の配当等収益額	A	2,213,901円
費用控除後・繰越欠損金補填後の有価証券売買等損益額	B	15,905,000円	費用控除後・繰越欠損金補填後の有価証券売買等損益額	B	円
収益調整金額	C	78,890,596円	収益調整金額	C	75,842,581円
分配準備積立金額	D	19,480円	分配準備積立金額	D	116,529,024円
当ファンドの分配対象収益額	$E=A+B+C+D$	95,735,977円	当ファンドの分配対象収益額	$E=A+B+C+D$	194,585,506円
当ファンドの期末残存口数	F	927,282,079口	当ファンドの期末残存口数	F	853,331,937口
1万口当たり収益分配対象額	$G=E/F*10,000$	1,032円	1万口当たり収益分配対象額	$G=E/F*10,000$	2,280円
1万口当たり分配金額	H	30円	1万口当たり分配金額	H	30円
収益分配金金額	$I=F*H/10,000$	2,781,846円	収益分配金金額	$I=F*H/10,000$	2,559,995円

(金融商品に関する注記)

1 金融商品の状況に関する事項

区分	前期	当期
	自 令和 2年 6月12日 至 令和 2年12月11日	自 令和 2年12月12日 至 令和 3年 6月11日
1.金融商品に対する取組方針	当ファンドは、「投資信託及び投資法人に関する法律」（昭和26年法律第198号）第2条第4項に定める証券投資信託であり、有価証券等の金融商品への投資を信託約款に定める「運用の基本方針」に基づき行っております。	同左
2.金融商品の内容及び当該金融商品に係るリスク	当ファンドは、親投資信託受益証券に投資しております。当該投資対象は、価格変動リスク等の市場リスク、信用リスクおよび流動性リスクに晒されております。	同左
3.金融商品に係るリスク管理体制	<p>ファンドのコンセプトに応じて、適切にコントロールするため、委託会社では、運用部門において、ファンドに含まれる各種投資リスクを常時把握しつつ、ファンドのコンセプトに沿ったリスクの範囲で運用を行っております。</p> <p>また、運用部から独立した管理担当部署によりリスク運営状況のモニタリング等のリスク管理を行っており、この結果は運用管理委員会等を通じて運用部門にフィードバックされます。</p>	同左

2 金融商品の時価等に関する事項

区分	前期	当期
	[令和 2年12月11日現在]	[令和 3年 6月11日現在]
1.貸借対照表計上額、時価及びその差額	時価で計上しているためその差額はありません。	同左
2.時価の算定方法	<p>(1) 有価証券 売買目的有価証券は、（重要な会計方針に係る事項に関する注記）に記載しております。</p> <p>(2) デリバティブ取引 デリバティブ取引は、該当事項はありません。</p> <p>(3) 上記以外の金融商品 上記以外の金融商品（コールローン等）は、短期間で決済され、時価は帳簿価額と近似していることから、当該金融商品の帳簿価額を時価としております。</p>	<p>(1) 有価証券</p> <p>同左</p> <p>(2) デリバティブ取引</p> <p>同左</p> <p>(3) 上記以外の金融商品</p> <p>同左</p>

区分	前期	当期
	[令和 2年12月11日現在]	[令和 3年 6月11日現在]
3. 金融商品の時価等に関する事項についての補足説明	金融商品の時価には、市場価格に基づく価額のほか、市場価格がない場合には合理的に算定された価額が含まれております。当該価額の算定においては一定の前提条件等を採用しているため、異なる前提条件等によった場合、当該価額が異なることもあります。	同左

（有価証券に関する注記）

売買目的有価証券

種類	前期	当期
	[令和 2年12月11日現在]	[令和 3年 6月11日現在]
	最終計算期間の損益に含まれた評価差額 (円)	最終計算期間の損益に含まれた評価差額 (円)
親投資信託受益証券	35,946,576	13,384,561
合計	35,946,576	13,384,561

（デリバティブ取引に関する注記）

取引の時価等に関する事項

該当事項はありません。

（関連当事者との取引に関する注記）

該当事項はありません。

（1口当たり情報）

	前期	当期
	[令和 2年12月11日現在]	[令和 3年 6月11日現在]
1口当たり純資産額	1.0152円	1.1354円
(1万口当たり純資産額)	(10,152円)	(11,354円)

（4）【附属明細表】

第1 有価証券明細表

(1) 株式

該当事項はありません。

(2) 株式以外の有価証券

（単位：円）

種類	銘柄	口数	評価額	備考
親投資信託受益証券	アジア・オセアニア好配当株オープン マザーファンド	320,029,111	854,189,700	
	好配当中国A株オープン マザーファンド	11,485,582	104,606,086	
合計		331,514,693	958,795,786	

第2 信用取引契約残高明細表

該当事項はありません。

第3 デリバティブ取引及び為替予約取引の契約額等及び時価の状況表

該当事項はありません。

(参考)

当ファンドの主要投資対象の状況は以下の通りです。
なお、以下に記載した情報は、監査の対象外であります。

アジア・オセアニア好配当株オープン マザーファンド

貸借対照表

（単位：円）

[令和 3年 6月11日現在]

資産の部	
流動資産	
預金	18,983,053
コール・ローン	10,887,748
株式	826,973,764
派生商品評価勘定	458
未収入金	11,644,363
未収配当金	1,201,107
流動資産合計	869,690,493
資産合計	869,690,493
負債の部	
流動負債	
派生商品評価勘定	565
未払金	12,900,819

[令和 3年 6月11日現在]

未払解約金	2,600,000
未払利息	2
流動負債合計	15,501,386
負債合計	15,501,386
純資産の部	
元本等	
元本	320,029,111
剰余金	
剰余金又は欠損金（ ）	534,159,996
元本等合計	854,189,107
純資産合計	854,189,107
負債純資産合計	869,690,493

注記表

(重要な会計方針に係る事項に関する注記)

1. 有価証券の評価基準及び評価方法	株式は時価で評価しております。時価評価にあたっては、原則として金融商品取引所等における終値で評価しております。 投資証券は時価で評価しております。時価評価にあたっては、原則として金融商品取引所等における終値で評価しております。
2. デリバティブ等の評価基準及び評価方法	為替予約取引は原則としてわが国における対顧客先物相場の仲値で評価しております。
3. その他財務諸表作成のための基本となる重要な事項	外貨建資産等の会計処理 「投資信託財産の計算に関する規則」第60条および第61条にしたがって処理しております。

(重要な会計上の見積りに関する注記)

[令和 3年 6月11日現在]

当期間の財務諸表の作成にあたって行った会計上の見積りが当期間の翌期間の財務諸表に重要な影響を及ぼすリスクは識別していないため、注記を省略しております。

(貸借対照表に関する注記)

	[令和 3年 6月11日現在]
1. 期首	令和 2年12月12日
期首元本額	350,308,258円
期中追加設定元本額	8,021,956円
期中一部解約元本額	38,301,103円
元本の内訳	
アジア・オセアニア好配当株オープン（毎月決算型）	320,029,111円
合計	320,029,111円
2. 受益権の総数	320,029,111口

当該親投資信託受益証券を投資対象とする証券投資信託ごとの元本額

（金融商品に関する注記）

1 金融商品の状況に関する事項

区分	自 令和 2年12月12日 至 令和 3年 6月11日
1. 金融商品に対する取組方針	当ファンドは、「投資信託及び投資法人に関する法律」（昭和26年法律第198号）第2条第4項に定める証券投資信託であり、有価証券等の金融商品への投資を信託約款に定める「運用の基本方針」に基づき行っております。
2. 金融商品の内容及び当該金融商品に係るリスク	当ファンドは、株式に投資しております。当該投資対象は、価格変動リスク、為替リスク等の市場リスク、信用リスクおよび流動性リスクに晒されております。 当ファンドは、投資証券に投資しております。当該投資対象は、価格変動リスク、為替リスク等の市場リスク、信用リスクおよび流動性リスクに晒されております。 当ファンドは、外貨の決済のために為替予約取引を利用しております。当該デリバティブ取引は、為替相場の変動による市場リスクおよび信用リスク等を有しておりますが、ごく短期間で実際に外貨の受渡を伴うことから、為替相場の変動によるリスクは限定的であります。 また、デリバティブ取引の時価等に関する事項についての契約額等は、あくまでもデリバティブ取引における名目的な契約額または計算上の想定元本であり、当該金額自体がデリバティブ取引のリスクの大きさを示すものではありません。
3. 金融商品に係るリスク管理体制	ファンドのコンセプトに応じて、適切にコントロールするため、委託会社では、運用部門において、ファンドに含まれる各種投資リスクを常時把握しつつ、ファンドのコンセプトに沿ったリスクの範囲で運用を行っております。 また、運用部から独立した管理担当部署によりリスク運営状況のモニタリング等のリスク管理を行っており、この結果は運用管理委員会等を通じて運用部門にフィードバックされます。

2 金融商品の時価等に関する事項

区分	[令和 3年 6月11日現在]
1. 貸借対照表計上額、時価及びその差額	時価で計上しているためその差額はありません。
2. 時価の算定方法	(1) 有価証券 売買目的有価証券は、（重要な会計方針に係る事項に関する注記）に記載しております。 (2) デリバティブ取引 デリバティブ取引は、（デリバティブ取引に関する注記）に記載しております。 (3) 上記以外の金融商品 上記以外の金融商品（コールローン等）は、短期間で決済され、時価は帳簿価額と近似していることから、当該金融商品の帳簿価額を時価としております。
3. 金融商品の時価等に関する事項についての補足説明	金融商品の時価には、市場価格に基づく価額のほか、市場価格がない場合には合理的に算定された価額が含まれております。当該価額の算定においては一定の前提条件等を採用しているため、異なる前提条件等によった場合、当該価額が異なることもあります。

（有価証券に関する注記）

売買目的有価証券

種類	[令和 3年 6月11日現在]	
	当期間の損益に含まれた評価差額（円）	
株式		50,254,421
合計		50,254,421

(注)当期間の開始日は、当該親投資信託の期首日であります。

（デリバティブ取引に関する注記）

取引の時価等に関する事項

通貨関連

[令和 3年 6月11日現在]

区分	種類	契約額等（円）		時価（円）	評価損益（円）
			うち1年超		
市場取引以外の取引	為替予約取引 買建				
	アメリカドル	303,289		302,724	565
	売建				
	香港ドル	303,289		302,831	458
	合計	606,578		605,555	107

（注）時価の算定方法

- 1 対顧客先物相場の仲値が発表されている外貨については、以下のように評価しております。

為替予約の受渡日（以下「当該日」といいます。）の対顧客先物相場の仲値が発表されている場合は、当該為替予約は、当該対顧客先物相場の仲値で評価しております。

当該日の対顧客先物相場の仲値が発表されていない場合は、以下の方法によっております。

- （イ）当該日を超える対顧客先物相場が発表されている場合には、発表されている先物相場のうち当該日に最も近い前後二つの対顧客先物相場の仲値をもとに計算したレートを用いております。
- （ロ）当該日を超える対顧客先物相場が発表されていない場合には、当該日に最も近い発表されている対顧客先物相場の仲値を用いております。

- 2 対顧客先物相場の仲値が発表されていない外貨については、対顧客電信売買相場の仲値で評価しております。

上記取引で、ヘッジ会計が適用されているものはありません。

（関連当事者との取引に関する注記）

該当事項はありません。

（1口当たり情報）

		[令和 3年 6月11日現在]
1口当たり純資産額		2.6691円
(1万口当たり純資産額)		(26,691円)

附属明細表

第1 有価証券明細表

(1) 株式

(単位：円)

通貨	銘柄	株式数	評価額		備考
			単価	金額	
オーストラリアドル	BHP GROUP LTD	9,400	48.30	454,020.00	
	IDP EDUCATION LTD	9,200	22.71	208,932.00	
	SONIC HEALTHCARE LTD	3,400	35.83	121,822.00	
	CSL LTD	764	295.21	225,540.44	
	COMMONWEALTH BANK OF AUSTRAL	2,400	101.85	244,440.00	
	NATIONAL AUSTRALIA BANK LTD	5,000	26.62	133,100.00	
	MACQUARIE GROUP LTD	878	152.51	133,903.78	
	APA GROUP	14,800	9.36	138,528.00	
オーストラリアドル 小計		45,842		1,660,286.22 (140,842,080)	
香港ドル	CHINA RESOURCES CEMENT	148,000	7.89	1,167,720.00	
	PACIFIC TEXTILES HOLDINGS	168,000	5.15	865,200.00	
	TENCENT HOLDINGS LTD	7,200	600.50	4,323,600.00	
	CHINA CONSTRUCTION BANK-H	298,000	6.24	1,859,520.00	
	HONG KONG EXCHANGES & CLEAR	1,700	467.00	793,900.00	
	AIA GROUP LTD	21,400	95.60	2,045,840.00	
	PING AN INSURANCE GROUP CO-H	22,500	80.95	1,821,375.00	
	COUNTRY GARDEN HOLDINGS CO	34,000	9.57	325,380.00	
香港ドル 小計		700,800		13,202,535.00 (186,287,768)	
シンガポールドル	COMFORTDELGRO CORP LTD	83,100	1.70	141,270.00	
	JARDINE CYCLE & CARRIAGE LTD	3,700	21.91	81,067.00	
	DBS GROUP HOLDINGS LTD	7,400	29.89	221,186.00	
シンガポールドル 小計		94,200		443,523.00 (36,688,222)	
ニュージーランドドル	FISHER & PAYKEL HEALTHCARE C	4,700	29.30	137,710.00	
ニュージーランドドル 小計		4,700		137,710.00 (10,839,154)	
フィリピンペソ	GLOBE TELECOM INC	1,200	1,820.00	2,184,000.00	

	フィリピンペソ 小計	1,200		2,184,000.00 (5,004,417)	
インドネシアルピア	ASTRA INTERNATIONAL TBK PT	245,500	5,400.00	1,325,700,000.00	
	BANK CENTRAL ASIA TBK PT	22,900	33,100.00	757,990,000.00	
	BANK RAKYAT INDONESIA PERSER	422,800	4,300.00	1,818,040,000.00	
	インドネシアルピア 小計	691,200		3,901,730,000.00 (30,043,321)	
韓国ウォン	LG CHEM LTD	120	807,000.00	96,840,000.00	
	MACQUARIE KOREA INFRA FUND	18,703	12,600.00	235,657,800.00	
	SAMSUNG FIRE & MARINE INS	330	215,500.00	71,115,000.00	
	SAMSUNG ELECTRONICS CO LTD	9,050	81,000.00	733,050,000.00	
	韓国ウォン 小計	28,203		1,136,662,800.00 (112,188,618)	
ニュー台湾ドル	AIRTAC INTERNATIONAL GROUP	2,000	1,010.00	2,020,000.00	
	HIWIN TECHNOLOGIES CORP	6,835	391.50	2,675,902.50	
	SPORTON INTERNATIONAL INC	19,000	232.50	4,417,500.00	
	MAKALOT INDUSTRIAL CO LTD	34,242	265.50	9,091,251.00	
	GIGABYTE TECHNOLOGY CO LTD	30,000	114.00	3,420,000.00	
	NIDEC CHAUN-CHOUNG TECHNOLOG	28,000	212.50	5,950,000.00	
	TAIWAN SEMICONDUCTOR MANUFAC	33,000	599.00	19,767,000.00	
	VANGUARD INTERNATIONAL SEMI	29,000	116.00	3,364,000.00	
	ニュー台湾ドル 小計	182,077		50,705,653.50 (200,414,095)	
インドルピー	ASIAN PAINTS LTD	2,900	2,950.60	8,556,740.00	
	INDIAMART INTERMESH LTD	950	7,228.60	6,867,170.00	
	CONTAINER CORP OF INDIA LTD	8,400	696.60	5,851,440.00	
	TITAN CO LTD	5,000	1,738.65	8,693,250.00	
	ITC LTD	22,700	209.30	4,751,110.00	
	HDFC BANK LIMITED	7,200	1,481.05	10,663,560.00	
	HOUSING DEVELOPMENT FINANCE	3,969	2,561.90	10,168,181.10	
	INDRAPRASTHA GAS LTD	25,600	537.65	13,763,840.00	
	インドルピー 小計	76,719		69,315,291.10 (104,666,089)	
	合 計	1,824,941		826,973,764 (826,973,764)	

(注1)通貨の種類ごとの小計欄の()内は、邦貨換算額であります。

(注2)合計金額欄の()内は、外貨建有価証券に係るもので、内書であります。

(2)株式以外の有価証券

該当事項はありません。

外貨建有価証券の内訳

種類	銘柄数	組入株式 時価比率	有価証券の 合計金額に 対する比率
オーストラリアドル	株式 8銘柄	100.00%	17.03%
香港ドル	株式 8銘柄	100.00%	22.53%
シンガポールドル	株式 3銘柄	100.00%	4.44%
ニュージーランドドル	株式 1銘柄	100.00%	1.31%
フィリピンペソ	株式 1銘柄	100.00%	0.61%
インドネシアルピア	株式 3銘柄	100.00%	3.63%
韓国ウォン	株式 4銘柄	100.00%	13.57%
ニュー台湾ドル	株式 8銘柄	100.00%	24.23%
インドルピー	株式 8銘柄	100.00%	12.66%

第2 信用取引契約残高明細表

該当事項はありません。

第3 デリバティブ取引及び為替予約取引の契約額等及び時価の状況表

（デリバティブ取引に関する注記）に記載しております。

好配当中国A株オープン マザーファンド

貸借対照表

（単位：円）

[令和 3年 6月11日現在]

資産の部	
流動資産	
預金	1,911,669
コール・ローン	1,210,271
株式	101,484,675
流動資産合計	104,606,615
資産合計	104,606,615
負債の部	
流動負債	
流動負債合計	-
負債合計	-
純資産の部	
元本等	
元本	11,485,582
剰余金	
剰余金又は欠損金（ ）	93,121,033
元本等合計	104,606,615
純資産合計	104,606,615
負債純資産合計	104,606,615

注記表

(重要な会計方針に係る事項に関する注記)

1. 有価証券の評価基準及び評価方法	株式は時価で評価しております。時価評価にあたっては、原則として金融商品取引所等における終値で評価しております。
2. デリバティブ等の評価基準及び評価方法	為替予約取引は原則としてわが国における対顧客先物相場の仲値で評価しております。
3. その他財務諸表作成のための基本となる重要な事項	外貨建資産等の会計処理 「投資信託財産の計算に関する規則」第60条および第61条にしたがって処理しております。

(重要な会計上の見積りに関する注記)

[令和3年6月11日現在]

当期間の財務諸表の作成にあたって行った会計上の見積りが当期間の翌期間の財務諸表に重要な影響を及ぼすリスクは識別していないため、注記を省略しております。

(貸借対照表に関する注記)

	[令和3年6月11日現在]
1. 期首	令和2年12月12日
期首元本額	14,941,407円
期中追加設定元本額	円
期中一部解約元本額	3,455,825円
元本の内訳	
アジア・オセアニア好配当株オープン（毎月決算型）	11,485,582円
合計	11,485,582円
2. 受益権の総数	11,485,582口

当該親投資信託受益証券を投資対象とする証券投資信託ごとの元本額

(金融商品に関する注記)

1 金融商品の状況に関する事項

区分	自 令和2年12月12日 至 令和3年6月11日
1. 金融商品に対する取組方針	当ファンドは、「投資信託及び投資法人に関する法律」（昭和26年法律第198号）第2条第4項に定める証券投資信託であり、有価証券等の金融商品への投資を信託約款に定める「運用の基本方針」に基づき行っております。

区分	自 令和 2年12月12日 至 令和 3年 6月11日
2. 金融商品の内容及び当該金融商品に係るリスク	当ファンドは、株式に投資しております。当該投資対象は、価格変動リスク、為替リスク等の市場リスク、信用リスクおよび流動性リスクに晒されております。 当ファンドは、外貨の決済のために為替予約取引を利用しております。当該デリバティブ取引は、為替相場の変動による市場リスクおよび信用リスク等を有しておりますが、ごく短期間で実際に外貨の受渡を伴うことから、為替相場の変動によるリスクは限定的であります。
3. 金融商品に係るリスク管理体制	ファンドのコンセプトに応じて、適切にコントロールするため、委託会社では、運用部門において、ファンドに含まれる各種投資リスクを常時把握しつつ、ファンドのコンセプトに沿ったリスクの範囲で運用を行っております。 また、運用部から独立した管理担当部署によりリスク運営状況のモニタリング等のリスク管理を行っており、この結果は運用管理委員会等を通じて運用部門にフィードバックされます。

2 金融商品の時価等に関する事項

区分	[令和 3年 6月11日現在]
1. 貸借対照表計上額、時価及びその差額	時価で計上しているためその差額はありません。
2. 時価の算定方法	(1) 有価証券 売買目的有価証券は、（重要な会計方針に係る事項に関する注記）に記載しております。 (2) デリバティブ取引 デリバティブ取引は、該当事項はありません。 (3) 上記以外の金融商品 上記以外の金融商品（コールローン等）は、短期間で決済され、時価は帳簿価額と近似していることから、当該金融商品の帳簿価額を時価としております。
3. 金融商品の時価等に関する事項についての補足説明	金融商品の時価には、市場価格に基づく価額のほか、市場価格がない場合には合理的に算定された価額が含まれております。当該価額の算定においては一定の前提条件等を採用しているため、異なる前提条件等によった場合、当該価額が異なることもあります。

（有価証券に関する注記）

売買目的有価証券

種類	[令和 3年 6月11日現在]
	当期間の損益に含まれた評価差額（円）
株式	7,671,230
合計	7,671,230

(注) 当期間の開始日は、当該親投資信託の期首日であります。

（デリバティブ取引に関する注記）

取引の時価等に関する事項

該当事項はありません。

（関連当事者との取引に関する注記）

該当事項はありません。

（1口当たり情報）

	[令和 3年 6月11日現在]
1口当たり純資産額	9.1076円
(1万口当たり純資産額)	(91,076円)

附属明細表

第1 有価証券明細表

(1) 株式

（単位：円）

通貨	銘柄	株式数	評価額		備考
			単価	金額	
オフショア元	SHENZHEN INOVANCE TECHNOLO-A	33,882	62.70	2,124,401.40	
	SHANGHAI INTERNATIONAL AIR-A	7,823	48.85	382,153.55	
	KWEICHOW MOUTAI CO LTD-A	700	2,238.48	1,566,936.00	
	PROYA COSMETICS CO LTD-A	2,100	175.28	368,088.00	
	AIER EYE HOSPITAL GROUP CO-A	5,800	87.01	504,658.00	
	CHINA YANGTZE POWER CO LTD-A	47,916	20.32	973,653.12	
オフショア元 小計		98,221		5,919,890.07 (101,484,675)	
合計		98,221		101,484,675 (101,484,675)	

(注1)通貨の種類ごとの小計欄の()内は、邦貨換算額であります。

(注2)合計金額欄の()内は、外貨建有価証券に係るもので、内書であります。

(2) 株式以外の有価証券

該当事項はありません。

外貨建有価証券の内訳

種類	銘柄数	組入株式 時価比率	有価証券の 合計金額に 対する比率
オフショア元	株式 6銘柄	100.00%	100.00%

第2 信用取引契約残高明細表

該当事項はありません。

第3 デリバティブ取引及び為替予約取引の契約額等及び時価の状況表

該当事項はありません。

2【ファンドの現況】

【アジア・オセアニア好配当株オープン（毎月決算型）】

【純資産額計算書】

令和 3年 6月30日現在

（単位：円）

資産総額	959,268,437
負債総額	971,008
純資産総額（ - ）	958,297,429
発行済口数	851,249,710口
1口当たり純資産価額（ / ）	1.1258
（10,000口当たり）	（11,258）

（参考）

アジア・オセアニア好配当株オープン マザーファンド

純資産額計算書

令和 3年 6月30日現在

（単位：円）

資産総額	841,584,823
負債総額	7
純資産総額（ - ）	841,584,816
発行済口数	319,069,446口
1口当たり純資産価額（ / ）	2.6376
（10,000口当たり）	（26,376）

好配当中国A株オープン マザーファンド

純資産額計算書

令和 3年 6月30日現在

（単位：円）

資産総額	107,334,778
負債総額	1
純資産総額（ - ）	107,334,777
発行済口数	11,485,582口

1口当たり純資産価額（ / ）	9.3452
（10,000口当たり）	（93,452）

第4【内国投資信託受益証券事務の概要】

（1）名義書換等

該当事項はありません。

ファンドの受益権の帰属は、振替機関等の振替口座簿に記載または記録されることにより定まり、委託会社は、この信託の受益権を取扱う振替機関が社振法の規定により主務大臣の指定を取消された場合または当該指定が効力を失った場合であって、当該振替機関の振替業を承継する者が存在しない場合その他やむを得ない事情がある場合を除き、当該振替受益権を表示する受益証券を発行しません。なお、受益者は、委託会社がやむを得ない事情等により受益証券を発行する場合を除き、受益証券の再発行の請求を行わないものとします。

（2）受益者等に対する特典

該当事項はありません。

（3）譲渡制限の内容

該当事項はありません。

（4）受益権の譲渡

受益者は、その保有する受益権を譲渡する場合には、当該受益者の譲渡の対象とする受益権が記載または記録されている振替口座簿に係る振替機関等に振替の申請をするものとします。

上記の申請のある場合には、上記の振替機関等は、当該譲渡に係る譲渡人の保有する受益権の口数の減少および譲受人の保有する受益権の口数の増加につき、その備える振替口座簿に記載または記録するものとします。ただし、上記の振替機関等が振替先口座を開設したものでない場合には、譲受人の振替先口座を開設した他の振替機関等（当該他の振替機関等の上位機関を含みます。）に社振法の規定にしたがい、譲受人の振替先口座に受益権の口数の増加の記載または記録が行われるよう通知するものとします。

上記の振替について、委託会社は、当該受益者の譲渡の対象とする受益権が記載または記録されている振替口座簿に係る振替機関等と譲受人の振替先口座を開設した振替機関等が異なる場合等において、委託会社が必要と認めるときまたはやむを得ない事情があると判断したときは、振替停止日や振替停止期間を設けることができます。

（5）受益権の譲渡の対抗要件

受益権の譲渡は、振替口座簿への記載または記録によらなければ、委託会社および受託会社に対抗することができません。

（6）質権口記載または記録の受益権の取扱いについて

振替機関等の振替口座簿の質権口に記載または記録されている受益権に係る収益分配金の支払い、解約請求の受付け、解約代金および償還金の支払い等については、信託約款の規定によるほか、民法その他の法令等にしたがって取り扱われます。

第三部【委託会社等の情報】

第1【委託会社等の概況】

1【委託会社等の概況】

(1) 資本金の額等

2021年6月末現在、資本金は2,000百万円です。なお、発行可能株式総数は400,000株であり、211,581株を発行済です。最近5年間における資本金の額の増減はありません。

(2) 委託会社の機構

・会社の意思決定機構

業務執行の基本方針を決定し、取締役の職務の執行を監督する機関として、取締役会を設置します。取締役の選任は、総株主の議決権の3分の1以上を有する株主が出席する株主総会にてその議決権の過半数をもって行い、累積投票によらないものとします。また、取締役会で決定した基本方針に基づき、経営管理全般に関する執行方針その他重要な事項を協議・決定する機関として、経営会議を設置します。

・投資運用の意思決定機構

投資環境見通しの策定

投資環境会議において、国内外の経済・金融情報および各国証券市場等の調査・分析に基づいた投資環境見通しを策定します。

運用戦略の決定

運用戦略委員会において、で策定された投資環境見通しに沿って運用戦略を決定します。

運用計画の決定

で決定された運用戦略に基づいて、各運用部はファンド毎の運用計画を決定します。

ポートフォリオの構築

各運用部の担当ファンドマネジャーは、運用部から独立したトレーディング部に売買実行の指示をします。トレーディング部は、事前のチェックを行ったうえで、最良執行をめざして売買の執行を行います。

投資行動のモニタリング1

運用部門は、投資行動がファンドコンセプトおよびファンド毎に定めた運用計画に沿っているかどうかの自律的なチェックを行い、逸脱がある場合は速やかな是正を指示します。

投資行動のモニタリング2

運用部から独立した管理担当部署は、運用に関するパフォーマンス測定、リスク管理および法令・信託約款などの遵守状況等のモニタリングを実施します。この結果は、運用管理委員会等を通じて運用部門にフィードバックされ、必要に応じて是正を指示します。

ファンドに係る法人等の管理

受託会社等、ファンドの運営に係る法人については、その業務に関する委託会社の管理担当部署が、体制、業務執行能力、信用力等のモニタリング・評価を実施します。この結果は、リスク管理委員会等を通じて委託会社の経営陣に報告され、必要に応じて是正が指示されます。

運用・管理に関する監督

内部監査担当部署は、運用、管理等に関する委託会社の業務全般についてその健全性・適切性を担保するために、リスク管理、内部統制、ガバナンス・プロセスの適切性・有効性を検証・評価します。その評価結果は問題点の改善方法の提言等も含めて委託会社の経営陣に報告される、内部監査態勢が構築されています。

ファンドの運用体制等は、今後変更される可能性があります。

2【事業の内容及び営業の概況】

「投資信託及び投資法人に関する法律」に定める投資信託委託会社である委託会社は、証券投資信

託の設定を行うとともに「金融商品取引法」に定める金融商品取引業者としてその運用(投資運用業)等を行っています。また「金融商品取引法」に定める第二種金融商品取引業および投資助言業務を行っています。

2021年6月30日現在における委託会社の運用する証券投資信託は以下の通りです。(親投資信託を除きます。)

商品分類	本数 (本)	純資産総額 (百万円)
追加型株式投資信託	897	17,600,344
追加型公社債投資信託	16	1,436,394
単位型株式投資信託	79	355,163
単位型公社債投資信託	45	187,593
合計	1,037	19,579,494

なお、純資産総額の金額については、百万円未満の端数を四捨五入して記載しておりますので、表中の個々の数字の合計と合計欄の数字とは一致しないことがあります。

3【委託会社等の経理状況】

(1) 財務諸表の作成方法について

委託会社である三菱UFJ国際投信株式会社(以下「当社」という。)の財務諸表は、「財務諸表等の用語、様式及び作成方法に関する規則(昭和38年大蔵省令第59号)」「(以下「財務諸表等規則」という。)第2条の規定により、財務諸表等規則及び「金融商品取引業等に関する内閣府令(平成19年内閣府令第52号)」に基づき作成しております。

なお、財務諸表に掲載している金額については、千円未満の端数を切り捨てて表示しております。

(2) 監査証明について

当社は、金融商品取引法第193条の2第1項の規定に基づき、第36期事業年度(自令和2年4月1日至令和3年3月31日)の財務諸表について、有限責任監査法人トーマツによる監査を受けております。

(1) 【貸借対照表】

(単位：千円)

	第35期 (令和2年3月31日現在)	第36期 (令和3年3月31日現在)
(資産の部)		
流動資産		
現金及び預金	2 56,398,457	2 56,803,388
有価証券	1,960,318	2,001
前払費用	575,904	598,135
未収入金	14,559	31,359
未収委託者報酬	10,296,453	13,216,357
未収収益	2 638,994	2 662,230
金銭の信託	100,000	2,300,000

その他		254,330		269,506
流動資産合計		70,239,017		73,882,978
固定資産				
有形固定資産				
建物	1	584,048	1	548,902
器具備品	1	871,893	1	1,435,369
土地		628,433		628,433
有形固定資産合計		2,084,375		2,612,705
無形固定資産				
電話加入権		15,822		15,822
ソフトウェア		3,369,611		3,569,171
ソフトウェア仮勘定		1,374,932		1,895,190
無形固定資産合計		4,760,365		5,480,184
投資その他の資産				
投資有価証券		16,704,756		18,616,670
関係会社株式		320,136		320,136
投資不動産	1	819,255	1	814,684
長期差入保証金		565,358		538,497
前払年金費用		375,031		258,835
繰延税金資産		1,912,824		916,962
その他		45,230		45,230
貸倒引当金		23,600		23,600
投資その他の資産合計		20,718,993		21,487,417
固定資産合計		27,563,734		29,580,307
資産合計		97,802,752		103,463,286

(単位：千円)

	第35期 (令和2年3月31日現在)	第36期 (令和3年3月31日現在)
(負債の部)		
流動負債		
預り金	687,565	533,622
未払金		
未払収益分配金	131,478	158,856
未払償還金	395,400	133,877
未払手数料	2 4,026,078	2 5,200,810
その他未払金	2 3,818,195	2 4,412,521
未払費用	2 4,402,578	2 4,755,909
未払消費税等	629,469	752,617
未払法人税等	617,341	873,027
賞与引当金	933,517	933,381
役員賞与引当金	124,590	160,710
その他	701,285	691,143
流動負債合計	16,467,499	18,606,476
固定負債		
長期未払金	32,400	21,600
退職給付引当金	1,010,401	1,145,514
役員退職慰労引当金	130,784	117,938

時効後支払損引当金	238,811	245,426
固定負債合計	1,412,398	1,530,479
負債合計	17,879,897	20,136,956
(純資産の部)		
株主資本		
資本金	2,000,131	2,000,131
資本剰余金		
資本準備金	3,572,096	3,572,096
その他資本剰余金	41,160,616	41,160,616
資本剰余金合計	44,732,712	44,732,712
利益剰余金		
利益準備金	342,589	342,589
その他利益剰余金		
別途積立金	6,998,000	6,998,000
繰越利益剰余金	25,847,605	26,951,289
利益剰余金合計	33,188,194	34,291,879
株主資本合計	79,921,039	81,024,723

(単位：千円)

	第35期 (令和2年3月31日現在)	第36期 (令和3年3月31日現在)
評価・換算差額等		
その他有価証券評価差額金	1,815	2,301,606
評価・換算差額等合計	1,815	2,301,606
純資産合計	79,922,854	83,326,329
負債純資産合計	97,802,752	103,463,286

(2)【損益計算書】

(単位：千円)

	第35期 (自平成31年4月1日 至令和2年3月31日)	第36期 (自令和2年4月1日 至令和3年3月31日)
営業収益		
委託者報酬	67,967,489	67,963,712
投資顧問料	2,385,084	2,443,980
その他営業収益	16,085	21,613
営業収益合計	70,368,658	70,429,306
営業費用		
支払手数料	2 27,106,451	2 26,689,896
広告宣伝費	696,418	668,150
公告費	1,000	250
調査費		
調査費	1,857,271	2,077,942
委託調査費	11,579,175	12,035,954
事務委託費	847,769	798,528
営業雑経費		
通信費	153,731	296,490

印刷費	427,118	378,180
協会費	52,053	51,841
諸会費	15,990	16,613
事務機器関連費	1,953,926	1,977,769
その他営業雑経費		8,391
営業費用合計	44,690,907	45,000,009
一般管理費		
給料		
役員報酬	331,987	352,879
給料・手当	6,611,427	6,461,546
賞与引当金繰入	933,517	933,381
役員賞与引当金繰入	124,590	160,710
福利厚生費	1,276,950	1,272,568
交際費	11,871	2,721
旅費交通費	165,891	22,768
租税公課	360,165	402,939
不動産賃借料	647,402	666,331
退職給付費用	422,919	481,135
役員退職慰労引当金繰入	48,183	11,763
固定資産減価償却費	1,307,555	1,358,911
諸経費	427,212	413,538
一般管理費合計	12,669,674	12,541,193
営業利益	13,008,076	12,888,103

(単位：千円)

	第35期 (自 平成31年4月1日 至 令和2年3月31日)	第36期 (自 令和2年4月1日 至 令和3年3月31日)
営業外収益		
受取配当金	90,965	170,807
受取利息	2 4,169	2 2,726
投資有価証券償還益	585,179	81,557
収益分配金等時効完成分	101,734	275,835
受取賃貸料	2 65,808	2 65,808
その他	19,987	12,504
営業外収益合計	867,845	609,239
営業外費用		
投資有価証券償還損	96,379	95,946
時効後支払損引当金繰入		16,395
事務過誤費	3,483	
賃貸関連費用	20,339	13,472
その他	1,920	2,932
営業外費用合計	122,122	128,747
経常利益	13,753,799	13,368,595
特別利益		
投資有価証券売却益	174,842	2,007,655
特別利益合計	174,842	2,007,655
特別損失		
投資有価証券売却損	75,963	51,737
投資有価証券評価損	163,865	26,317
固定資産除却損	1 8,832	1 536

固定資産売却損		435	
特別損失合計		249,096	78,591
税引前当期純利益		13,679,545	15,297,659
法人税、住民税及び事業税	2	4,146,534	2
法人税等調整額		79,824	19,122
法人税等合計		4,226,359	4,736,304
当期純利益		9,453,186	10,561,354

(3) 【株主資本等変動計算書】

第35期（自平成31年4月1日至令和2年3月31日）

(単位：千円)

	株主資本								
	資本金	資本剰余金			利益剰余金				株主資本合計
		資本準備金	その他資本剰余金	資本剰余金合計	利益準備金	その他利益剰余金		利益剰余金合計	
					別途積立金	繰越利益剰余金			
当期首残高	2,000,131	3,572,096	41,160,616	44,732,712	342,589	6,998,000	26,069,594	33,410,184	80,143,028
当期変動額									
剰余金の配当							9,675,175	9,675,175	9,675,175
当期純利益							9,453,186	9,453,186	9,453,186
株主資本以外の項目の当期変動額(純額)									
当期変動額合計							221,989	221,989	221,989
当期末残高	2,000,131	3,572,096	41,160,616	44,732,712	342,589	6,998,000	25,847,605	33,188,194	79,921,039

	評価・換算差額等		純資産合計
	その他有価証券評価差額金	評価・換算差額等合計	
当期首残高	1,126,733	1,126,733	81,269,762
当期変動額			
剰余金の配当			9,675,175
当期純利益			9,453,186
株主資本以外の項目の当期変動額(純額)	1,124,917	1,124,917	1,124,917
当期変動額合計	1,124,917	1,124,917	1,346,907
当期末残高	1,815	1,815	79,922,854

第36期（自令和2年4月1日至令和3年3月31日）

(単位：千円)

	株主資本								
	資本金	資本剰余金			利益剰余金				株主資本合計
		資本準備金	その他資本剰余金	資本剰余金合計	利益準備金	その他利益剰余金		利益剰余金合計	
					別途積立金	繰越利益剰余金			
当期首残高	2,000,131	3,572,096	41,160,616	44,732,712	342,589	6,998,000	25,847,605	33,188,194	79,921,039
当期変動額									
剰余金の配当							9,457,670	9,457,670	9,457,670
当期純利益							10,561,354	10,561,354	10,561,354
株主資本以外の項目の当期変動額(純額)									
当期変動額合計							1,103,684	1,103,684	1,103,684
当期末残高	2,000,131	3,572,096	41,160,616	44,732,712	342,589	6,998,000	26,951,289	34,291,879	81,024,723

評価・換算差額等

	その他 有価証券 評価差額金	評価・換算 差額等合計	純資産合計
当期首残高	1,815	1,815	79,922,854
当期変動額			
剰余金の配当			9,457,670
当期純利益			10,561,354
株主資本以外の 項目の当期変動額 (純額)	2,299,791	2,299,791	2,299,791
当期変動額合計	2,299,791	2,299,791	3,403,475
当期末残高	2,301,606	2,301,606	83,326,329

[注記事項]

(重要な会計方針)

1. 有価証券の評価基準及び評価方法

(1) 子会社株式及び関連会社株式

移動平均法による原価法を採用しております。

(2) その他有価証券

時価のあるもの

決算日の市場価格等に基づく時価法(評価差額は全部純資産直入法により処理し、売却原価は移動平均法により算定)を採用しております。

時価のないもの

移動平均法による原価法を採用しております。

2. 金銭の信託の評価基準及び評価方法

時価法を採用しております。

3. 固定資産の減価償却の方法

(1) 有形固定資産及び投資不動産

定率法を採用しております。ただし、平成10年4月1日以降に取得した建物(建物附属設備を除く)並びに平成28年4月1日以降に取得した建物附属設備及び構築物については、定額法を採用しております。

なお、主な耐用年数は以下のとおりであります。

建物	5年～50年
器具備品	2年～20年
投資不動産	3年～47年

(2) 無形固定資産

定額法を採用しております。

なお、自社利用のソフトウェアについては、社内における利用可能期間(5年)に基づく定額法を採用しております。

4. 外貨建の資産及び負債の本邦通貨への換算基準

外貨建金銭債権債務は、期末日の直物為替相場により円貨に換算し、換算差額は損益として処理しております。

5. 引当金の計上基準

(1) 貸倒引当金

貸付金等の貸倒れによる損失に備えるため、一般債権については貸倒実績率により、貸倒懸念債権等特定の債権については個別に回収可能性を勘案し、回収不能見込額を計上しております。

(2) 賞与引当金

従業員賞与の支給に充てるため、支給見込額に基づき計上しております。

(3) 役員賞与引当金

役員賞与の支給に充てるため、支給見込額に基づき計上しております。

(4) 退職給付引当金

従業員の退職給付に備えるため、当事業年度末における退職給付債務及び年金資産の見込額に基づき計上しております。

退職給付見込額の期間帰属方法

退職給付債務の算定にあたり、退職給付見込額を当事業年度末までの期間に帰属させる方法に

については、給付算定式基準によっております。

数理計算上の差異及び過去勤務費用の費用処理方法

過去勤務費用は、その発生時の従業員の平均残存勤務期間以内の一定の年数（10年）による定額法により費用処理することとしております。

数理計算上の差異は、その発生時の従業員の平均残存勤務期間以内の一定の年数（主として10年）による定額法により、発生した事業年度の翌期から費用処理することとしております。

(5) 役員退職慰労引当金

役員の退職慰労金の支給に備えるため、内規に基づく期末要支給額を計上しております。

(6) 時効後支払損引当金

時効成立のため利益計上した収益分配金及び償還金について、受益者からの今後の支払請求に備えるため、過去の支払実績に基づく将来の支払見込額を計上しております。

6. その他財務諸表作成のための基礎となる事項

(1) 消費税等の会計処理

税抜方式を採用しており、控除対象外消費税及び地方消費税は、当事業年度の費用として処理しております。

(2) 連結納税制度の適用

連結納税制度を適用しております。

(3) 「連結納税制度からグループ通算制度への移行に係る税効果会計の適用に関する取扱い」の適用

令和2年度税制改正において従来の連結納税制度が見直され、グループ通算制度に移行する税制改正法（「所得税法等の一部を改正する法律」（令和2年法律第8号））が令和2年3月31日に公布されておりますが、繰延税金資産の額について、実務対応報告第39号「連結納税制度からグループ通算制度への移行に係る税効果会計の適用に関する取扱い」により企業会計基準適用指針第28号「税効果会計に係る会計基準の適用指針」第44項の定めを適用せず、改正前の税法の規定に基づいて算定しております。

（未適用の会計基準等）

- ・ 「収益認識に関する会計基準」（企業会計基準第29号 令和2年3月31日 企業会計基準委員会）
- ・ 「収益認識に関する会計基準の適用指針」（企業会計基準適用指針第30号 令和2年3月31日 企業会計基準委員会）
- ・ 「金融商品の時価等の開示に関する適用指針」（企業会計基準適用指針第19号 令和2年3月31日 企業会計基準委員会）

(1) 概要

国際会計基準審議会（IASB）及び米国財務会計基準審議会（FASB）は、共同して収益認識に関する包括的な会計基準の開発を行い、平成26年5月に「顧客との契約から生じる収益」（IASBにおいてはIFRS第15号、FASBにおいてはTopic606）を公表しており、IFRS第15号は平成30年1月1日以後開始する事業年度から、Topic606は平成29年12月15日より後に開始する事業年度から適用される状況を踏まえ、企業会計基準委員会において、収益認識に関する包括的な会計基準が開発され、適用指針と合わせて公表されたものです。

企業会計基準委員会の収益認識に関する会計基準の開発にあたっての基本的な方針として、IFRS第15号と整合性を図る便益の1つである財務諸表間の比較可能性の観点から、IFRS第15号の基本的な原則を取り入れることを出発点とし、会計基準を定めることとされ、また、これまで我が国で行われてきた実務等に配慮すべき項目がある場合には、比較可能性を損なわない範囲で代替的な取扱いを追加することとされております。

(2) 適用予定日

令和4年3月期の期首から適用します。

(3) 当該会計基準等の適用による影響

「収益認識に関する会計基準」等の適用により、翌事業年度の期首の純資産に累積的影響額が反映され、繰越利益剰余金の期首残高が475,687千円増加すると見込まれます。

- ・ 「時価の算定に関する会計基準」（企業会計基準第30号 令和元年7月4日 企業会計基準委員会）
- ・ 「金融商品に関する会計基準」（企業会計基準第10号 令和元年7月4日 企業会計基準委員会）
- ・ 「時価の算定に関する会計基準の適用指針」（企業会計基準適用指針第31号 令和元年7月4日 企業会計基準委員会）

- ・「金融商品の時価等の開示に関する適用指針」(企業会計基準適用指針第19号 令和2年3月31日 企業会計基準委員会)

(1)概要

国際会計基準審議会(IASB)及び米国財務会計基準審議会(FASB)が、公正価値測定についてほぼ同じ内容の詳細なガイダンス(国際財務報告基準(IFRS)においてはIFRS第13号「公正価値測定」、米国会計基準においてはAccounting Standards CodificationのTopic 820「公正価値測定」)を定めている状況を踏まえ、企業会計基準委員会において、主に金融商品の時価に関するガイダンス及び開示に関して、日本基準を国際的な会計基準との整合性を図る取組みが行われ、「時価の算定に関する会計基準」等が公表されたものです。

企業会計基準委員会の時価の算定に関する会計基準の開発にあたっての基本的な方針として、統一的な算定方法を用いることにより、国内外の企業間における財務諸表の比較可能性を向上させる観点から、IFRS第13号の定めを基本的にすべて取り入れることとされ、また、これまで我が国で行われてきた実務等に配慮し、財務諸表間の比較可能性を大きく損なわせない範囲で、個別項目に対するその他の取扱いを定めることとされております。

(2)適用予定日

令和4年3月期の期首から適用します。

(3)当該会計基準等の適用による影響

「時価の算定に関する会計基準」等の適用による財務諸表に与える影響額については、現時点で評価中であります。

(貸借対照表関係)

1.有形固定資産及び投資不動産の減価償却累計額

	第35期 (令和2年3月31日現在)	第36期 (令和3年3月31日現在)
建物	599,542千円	643,920千円
器具備品	1,408,613千円	1,545,179千円
投資不動産	145,391千円	151,833千円

2.関係会社に対する主な資産・負債

区分掲記した以外で各科目に含まれるものは次の通りであります。

	第35期 (令和2年3月31日現在)	第36期 (令和3年3月31日現在)
預金	314,247千円	40,328,414千円
未収収益	15,773千円	14,138千円
未払手数料	712,210千円	772,495千円
その他未払金	3,029,426千円	3,425,136千円
未払費用	432,019千円	349,222千円

(損益計算書関係)

1.固定資産除却損の内訳

	第35期 (自 平成31年4月1日 至 令和2年3月31日)	第36期 (自 令和2年4月1日 至 令和3年3月31日)
器具備品	8,832千円	536千円
計	8,832千円	536千円

2.関係会社に対する主な取引

区分掲記した以外で各科目に含まれるものは次の通りであります。

	第35期 (自 平成31年4月1日 至 令和2年3月31日)	第36期 (自 令和2年4月1日 至 令和3年3月31日)
--	--------------------------------------	-------------------------------------

支払手数料	5,234,629千円	5,128,270千円
受取利息	2千円	143千円
受取賃貸料	65,808千円	65,808千円
法人税、住民税及び事業税	3,030,180千円	3,492,898千円

(株主資本等変動計算書関係)

第35期(自平成31年4月1日至令和2年3月31日)

1. 発行済株式の種類及び総数に関する事項

	当事業年度期首 株式数(株)	当事業年度増加 株式数(株)	当事業年度減少 株式数(株)	当事業年度末 株式数(株)
発行済株式				
普通株式	211,581	-	-	211,581
合計	211,581	-	-	211,581

2. 配当に関する事項

(1) 配当金支払額

令和元年6月26日開催の定時株主総会において、次のとおり決議しております。

配当金の総額	9,675,175千円
1株当たり配当額	45,728円
基準日	平成31年3月31日
効力発生日	令和元年6月27日

(2) 基準日が当事業年度に属する配当のうち、配当の効力発生日が翌事業年度となるもの

令和2年6月26日開催の定時株主総会において、次のとおり決議しております。

配当金の総額	9,457,670千円
配当の原資	利益剰余金
1株当たり配当額	44,700円
基準日	令和2年3月31日
効力発生日	令和2年6月29日

第36期(自令和2年4月1日至令和3年3月31日)

1. 発行済株式の種類及び総数に関する事項

	当事業年度期首 株式数(株)	当事業年度増加 株式数(株)	当事業年度減少 株式数(株)	当事業年度末 株式数(株)
発行済株式				
普通株式	211,581	-	-	211,581
合計	211,581	-	-	211,581

2. 配当に関する事項

(1) 配当金支払額

令和2年6月26日開催の定時株主総会において、次のとおり決議しております。

配当金の総額	9,457,670千円
1株当たり配当額	44,700円
基準日	令和2年3月31日
効力発生日	令和2年6月29日

(2) 基準日が当事業年度に属する配当のうち、配当の効力発生日が翌事業年度となるもの

令和3年6月28日開催の定時株主総会において、次のとおり決議しております。

配当金の総額	10,576,511千円
配当の原資	利益剰余金
1株当たり配当額	49,988円
基準日	令和3年3月31日
効力発生日	令和3年6月29日

(リース取引関係)

借主側

オペレーティング・リース取引

オペレーティング・リース取引のうち解約不能のものに係る未経過リース料

	第35期 (令和2年3月31日現在)	第36期 (令和3年3月31日現在)
1年内	675,956千円	709,808千円
1年超		709,808千円
合計	675,956千円	1,419,616千円

(金融商品関係)

1. 金融商品の状況に関する事項

(1) 金融商品に対する取組方針

資金運用については銀行預金、金銭の信託（合同運用指定金銭信託）で運用し、金融機関からの資金調達は行っておりません。

(2) 金融商品の内容及びそのリスク

投資有価証券は主として投資信託であり、価格変動リスクに晒されております。

(3) 金融商品に係るリスク管理体制

内部管理規程に従って月次でリスク資本を認識し、経営会議に報告しております。

(4) 金融商品の時価等に関する事項についての補足説明

金融商品の時価には、市場価格に基づく価額のほか、市場価格がない場合には合理的に算定された価額が含まれております。当該価額の算定においては変動要因を織り込んでいるため、異なる前提条件等を採用することにより、当該価額が変動することがあります。

2. 金融商品の時価等に関する事項

貸借対照表計上額、時価及びこれらの差額については、次のとおりであります。なお、時価を把握することが極めて困難と認められるものは、次表には含まれておりません（注2）参照）。

第35期(令和2年3月31日現在)

	貸借対照表 計上額(千円)	時価(千円)	差額(千円)
(1) 現金及び預金	56,398,457	56,398,457	-
(2) 有価証券	1,960,318	1,960,318	-
(3) 金銭の信託	100,000	100,000	-
(4) 未収委託者報酬	10,296,453	10,296,453	-
(5) 投資有価証券	16,673,396	16,673,396	-
資産計	85,428,625	85,428,625	-
(1) 未払手数料	4,026,078	4,026,078	-
負債計	4,026,078	4,026,078	-

第36期(令和3年3月31日現在)

	貸借対照表 計上額(千円)	時価(千円)	差額(千円)
(1) 現金及び預金	56,803,388	56,803,388	-
(2) 有価証券	2,001	2,001	-
(3) 金銭の信託	2,300,000	2,300,000	-
(4) 未収委託者報酬	13,216,357	13,216,357	-
(5) 投資有価証券	18,585,310	18,585,310	-
資産計	90,907,057	90,907,057	-
(1) 未払手数料	5,200,810	5,200,810	-
負債計	5,200,810	5,200,810	-

(注1) 金融商品の時価の算定方法及び有価証券に関する事項

資産

(1) 現金及び預金、(4) 未収委託者報酬

これらは短期間で決済されるため、時価は帳簿価額にほぼ等しいことから、当該帳簿価額によっております。

(2)有価証券、(5)投資有価証券

これらはすべて投資信託であり、時価は基準価額によっております。

(3)金銭の信託

時価は取引金融機関から提示された価格によっております。

負債

(1)未払手数料

これらは短期間で決済されるため、時価は帳簿価額にほぼ等しいことから、当該帳簿価額によっております。

(注2)時価を把握することが極めて困難と認められる金融商品

(単位：千円)

区分	第35期 (令和2年3月31日現在)	第36期 (令和3年3月31日現在)
非上場株式	31,360	31,360
子会社株式	160,600	160,600
関連会社株式	159,536	159,536

非上場株式は、市場価格がなく、時価を把握することが極めて困難と認められるため、「(5)投資有価証券」には含めておりません。

また、子会社株式及び関連会社株式は、市場価格がなく、時価を把握することが極めて困難と認められるため、記載しておりません。

(注3)金銭債権及び満期のある有価証券の決算日後の償還予定額

第35期(令和2年3月31日現在)

(単位：千円)

	1年以内	1年超 5年以内	5年超 10年以内	10年超
現金及び預金	56,398,457	-	-	-
金銭の信託	100,000	-	-	-
未収委託者報酬	10,296,453	-	-	-
有価証券及び投資有価証券				
その他有価証券のうち満期があるもの				
投資信託	1,960,318	5,652,257	4,813,929	27,375
合計	68,755,228	5,652,257	4,813,929	27,375

第36期(令和3年3月31日現在)

(単位：千円)

	1年以内	1年超 5年以内	5年超 10年以内	10年超
現金及び預金	56,803,388	-	-	-
金銭の信託	2,300,000	-	-	-
未収委託者報酬	13,216,357	-	-	-
有価証券及び投資有価証券				
その他有価証券のうち満期があるもの				
投資信託	2,001	8,412,286	3,123,026	11,398
合計	72,321,747	8,412,286	3,123,026	11,398

(有価証券関係)

1.子会社株式及び関連会社株式

子会社株式及び関連会社株式（当事業年度の貸借対照表計上額は子会社株式160,600千円、関連会社株式159,536千円、前事業年度の貸借対照表計上額は子会社株式160,600千円、関連会社株式159,536千円）は、市場価格がなく、時価を把握することが極めて困難と認められるため、記載しておりません。

2.その他有価証券

第35期(令和2年3月31日現在)

	種類	貸借対照表計上額 (千円)	取得原価 (千円)	差額(千円)
貸借対照表計上額が取得原価を超えるもの	株式	-	-	-
	債券	-	-	-
	その他	9,859,345	8,694,010	1,165,334
	小計	9,859,345	8,694,010	1,165,334
貸借対照表計上額が取得原価を超えないもの	株式	-	-	-
	債券	-	-	-
	その他	8,874,369	10,037,087	1,162,718
	小計	8,874,369	10,037,087	1,162,718
合計		18,733,714	18,731,098	2,616

(注)「その他」には、貸借対照表の「金銭の信託」(貸借対照表計上額は100,000千円)を含めておりません。

非上場株式(貸借対照表計上額は31,360千円)は、市場価格がなく、時価を把握することが極めて困難と認められるため、含めておりません。

第36期(令和3年3月31日現在)

	種類	貸借対照表計上額 (千円)	取得原価 (千円)	差額(千円)
貸借対照表計上額が取得原価を超えるもの	株式	-	-	-
	債券	-	-	-
	その他	14,810,957	11,362,471	3,448,485
	小計	14,810,957	11,362,471	3,448,485
貸借対照表計上額が取得原価を超えないもの	株式	-	-	-
	債券	-	-	-
	その他	6,076,354	6,207,447	131,093
	小計	6,076,354	6,207,447	131,093
合計		20,887,311	17,569,919	3,317,392

(注)「その他」には、貸借対照表の「金銭の信託」(貸借対照表計上額は2,300,000千円)を含めておりません。

非上場株式(貸借対照表計上額は31,360千円)は、市場価格がなく、時価を把握することが極めて困難と認められるため、含めておりません。

3.売却したその他有価証券

第35期(自平成31年4月1日至令和2年3月31日)

種類	売却額(千円)	売却益の合計額(千円)	売却損の合計額(千円)
株式	8,940	-	15,060
債券	-	-	-
その他	2,035,469	174,842	60,903
合計	2,044,409	174,842	75,963

第36期(自令和2年4月1日至令和3年3月31日)

種類	売却額(千円)	売却益の合計額(千円)	売却損の合計額(千円)
株式	-	-	-
債券	-	-	-
その他	5,747,529	2,007,655	51,737
合計	5,747,529	2,007,655	51,737

4.減損処理を行った有価証券

前事業年度において、有価証券について163,865千円(その他有価証券のその他163,865千円)減損処理を行っております。

当事業年度において、有価証券について26,317千円(その他有価証券のその他26,317千円)減損処理を行っております。

なお、減損処理にあたっては、期末における時価が取得原価に比べ50%以上下落した場合、及び30%以上50%未満下落し、回復可能性等の合理的反証がない場合に行っております。

(退職給付関係)

1.採用している退職給付制度の概要

当社は、確定給付型の制度として、確定給付企業年金制度(積立型制度)及び退職一時金制度(非積立型制度)を設けております。また確定拠出型の制度として、確定拠出年金制度を設けております。

2.確定給付制度

(1)退職給付債務の期首残高と期末残高の調整表

	第35期 (自 平成31年4月1日 至 令和2年3月31日)	第36期 (自 令和2年4月1日 至 令和3年3月31日)
退職給付債務の期首残高	3,712,289 千円	3,718,736 千円
勤務費用	204,225	203,106
利息費用	17,557	19,110
数理計算上の差異の 発生額	52,430	18,826
退職給付の支払額	162,904	192,890
過去勤務費用の発生額	-	-
退職給付債務の期末残高	3,718,736	3,729,235

(2)年金資産の期首残高と期末残高の調整表

	第35期 (自 平成31年4月1日 至 令和2年3月31日)	第36期 (自 令和2年4月1日 至 令和3年3月31日)
年金資産の期首残高	2,666,937 千円	2,460,824 千円
期待運用収益	47,757	44,130
数理計算上の差異の 発生額	164,633	304,281
事業主からの拠出額	51,282	-
退職給付の支払額	140,518	159,390
年金資産の期末残高	2,460,824	2,649,846

(3)退職給付債務及び年金資産の期末残高と貸借対照表に計上された退職給付引当金及び前払年金費用の調整表

	第35期 (令和2年3月31日現在)	第36期 (令和3年3月31日現在)
積立型制度の 退職給付債務	2,969,807 千円	2,810,893 千円
年金資産	2,460,824	2,649,846
	508,982	161,046
非積立型制度の退職給付債務	748,929	918,342
未積立退職給付債務	1,257,911	1,079,388
未認識数理計算上の差異	203,136	161,333
未認識過去勤務費用	419,405	354,043
貸借対照表に計上された負債と資産の純額	635,370	886,678
退職給付引当金	1,010,401	1,145,514
前払年金費用	375,031	258,835

貸借対照表に計上された負債と資産の純額	635,370	886,678
---------------------	---------	---------

(4)退職給付費用及びその内訳項目の金額

	第35期 (自 平成31年4月1日 至 令和2年3月31日)	第36期 (自 令和2年4月1日 至 令和3年3月31日)
勤務費用	204,225 千円	203,106 千円
利息費用	17,557	19,110
期待運用収益	47,757	44,130
数理計算上の差異の費用処理額	24,035	41,361
過去勤務費用の費用処理額	65,361	65,361
その他	6,427	44,446
確定給付制度に係る退職給付費用	269,848	329,255

(注)「その他」は受入出向者に係る出向元への退職給付費用負担額、再就職支援金及び退職金です。

(5)年金資産に関する事項

年金資産の主な内訳

年金資産合計に対する主な分類ごとの比率は、次のとおりであります。

	第35期 (令和2年3月31日現在)	第36期 (令和3年3月31日現在)
債券	64.7 %	62.7 %
株式	32.3	35.4
その他	3.0	1.9
合計	100	100

長期期待運用収益率の設定方法

年金資産の長期期待運用収益率を決定するため、現在及び予想される年金資産の配分と年金資産を構成する多様な資産からの現在及び将来期待される長期の収益率を考慮しております。

(6)数理計算上の計算基礎に関する事項

主要な数理計算上の計算基礎

	第35期 (令和2年3月31日現在)	第36期 (令和3年3月31日現在)
割引率	0.095 ~ 0.52%	0.051 ~ 0.59%
長期期待運用収益率	1.5 ~ 1.8%	1.5 ~ 1.8%

3.確定拠出制度

当社の確定拠出制度への要拠出額は、前事業年度153,070千円、当事業年度151,880千円であります。

(税効果会計関係)

1.繰延税金資産及び繰延税金負債の発生の主な原因別の内訳

	第35期 (令和2年3月31日現在)	第36期 (令和3年3月31日現在)
繰延税金資産		
減損損失	427,046千円	418,394千円
投資有価証券評価損	226,322	188,859
未払事業税	117,461	180,263
賞与引当金	285,842	285,801
役員賞与引当金	19,703	25,472
役員退職慰労引当金	40,046	36,112
退職給付引当金	309,384	350,756

減価償却超過額	96,767	68,024
委託者報酬	213,044	209,938
長期差入保証金	40,180	48,639
時効後支払損引当金	73,124	75,149
連結納税適用による時価評価	57,656	38,873
その他	123,248	87,023
繰延税金資産 小計	2,029,829	2,013,308
評価性引当額	-	-
繰延税金資産 合計	2,029,829	2,013,308
繰延税金負債		
前払年金費用	114,834	79,225
連結納税適用による時価評価	1,260	1,203
その他有価証券評価差額金	801	1,015,785
その他	109	101
繰延税金負債 合計	117,005	1,096,346
繰延税金資産の純額	1,912,824	916,962

2. 法定実効税率と税効果会計適用後の法人税等の負担率との差異の原因となった主な項目別の内訳
第35期(令和2年3月31日現在)及び第36期(令和3年3月31日現在)

法定実効税率と税効果会計適用後の法人税等の負担率との差が法定実効税率の100分の5以下であるため注記を省略しております。

(セグメント情報等)

[セグメント情報]

第35期(自平成31年4月1日至令和2年3月31日)及び第36期(自令和2年4月1日至令和3年3月31日)

当社は、資産運用業の単一セグメントであるため、記載を省略しております。

[関連情報]

第35期(自平成31年4月1日至令和2年3月31日)及び第36期(自令和2年4月1日至令和3年3月31日)

1. 製品及びサービスごとの情報

単一の製品・サービスの区分の外部顧客への営業収益が損益計算書の営業収益の90%を超えるため、記載を省略しております。

2. 地域ごとの情報

(1) 営業収益

投資信託の受益者の情報を制度上把握していないため、記載を省略しております。

(2) 有形固定資産

本邦以外に所在している有形固定資産がないため、該当事項はありません。

3. 主要な顧客ごとの情報

投資信託の受益者の情報を制度上把握していないため、記載を省略しております。

[報告セグメントごとの固定資産の減損損失に関する情報]

当社は、資産運用業の単一セグメントであるため、記載を省略しております。

[報告セグメントごとののれんの償却額及び未償却残高に関する情報]

当社は、資産運用業の単一セグメントであるため、記載を省略しております。

[報告セグメントごとの負ののれん発生益に関する情報]

当社は、資産運用業の単一セグメントであるため、記載を省略しております。

(関連当事者情報)

1. 関連当事者との取引

(1) 財務諸表提出会社の親会社及び主要株主等

第35期（自平成31年4月1日至令和2年3月31日）

種類	会社等の名称	所在地	資本金	事業の内容	議決権等の所有(被所有)割合	関連当事者との関係	取引の内容	取引金額(注4)	科目	期末残高(注4)
親会社	(株)三菱UFJ フィナンシャル・ グループ	東京都 千代田 区	2,141,513 百万円	銀行持株 会社業	被所有 間接 100.0%	連結納税	連結納税に 伴う支払 (注1)	3,030,180 千円	その他未払金	3,029,426 千円
親会社	三菱UFJ 信託銀行(株)	東京都 千代田 区	324,279 百万円	信託業、 銀行業	被所有 直接 100.0%	当社投資信託の 募集の取扱及び 投資信託に係る 事務代行の委託 等	投資信託に 係る事務代 行手数料の 支払 (注2)	5,234,629 千円	未払手数料	712,210 千円
						投資の助言 役員の兼任	投資助言料 (注3)	583,270 千円	未払費用	302,681 千円

第36期（自令和2年4月1日至令和3年3月31日）

種類	会社等の名称	所在地	資本金	事業の内容	議決権等の所有(被所有)割合	関連当事者との関係	取引の内容	取引金額(注4)	科目	期末残高(注4)
親会社	(株)三菱UFJ フィナンシャル・ グループ	東京都 千代田 区	2,141,513 百万円	銀行持株 会社業	被所有 間接 100.0%	連結納税	連結納税に 伴う支払 (注1)	3,492,898 千円	その他未払金	3,425,136 千円
親会社	三菱UFJ 信託銀行(株)	東京都 千代田 区	324,279 百万円	信託業、 銀行業	被所有 直接 100.0%	当社投資信託の 募集の取扱及び 投資信託に係る 事務代行の委託 等	投資信託に 係る事務代 行手数料の 支払 (注2)	5,128,270 千円	未払手数料	772,495 千円
						投資の助言 役員の兼任	投資助言料 (注3)	523,327 千円	未払費用	290,120 千円

取引条件及び取引条件の決定方針等

(注) 1. 連結納税制度に基づく連結法人税の支払予定額であります。

2. 投資信託に係る事務代行手数料については、商品毎に、過去の料率、市場実勢等を勘案して決定しております。

3. 投資助言料については、市場実勢を勘案して決定しております。

4. 上記金額のうち、取引金額は消費税等を含まず、期末残高は消費税等を含んで表示しております。

(2) 財務諸表提出会社と同一の親会社をもつ会社等

第35期（自平成31年4月1日至令和2年3月31日）

種類	会社等の名称	所在地	資本金	事業の内容	議決権等の所有(被所有)割合	関連当事者との関係	取引の内容	取引金額(注3)	科目	期末残高(注3)
----	--------	-----	-----	-------	----------------	-----------	-------	----------	----	----------

同一の親会社を持つ会社	㈱三菱UFJ銀行	東京都千代田区	1,711,958 百万円	銀行業	なし	当社投資信託の募集の取扱及び投資信託に係る事務代行の委託等	投資信託に係る事務代行手数料の支払(注1)	4,073,855 千円	未払手数料	697,109 千円	
							取引銀行	コーラブル預金の払戻(注2)	20,000,000 千円		
								コーラブル預金の預入(注2)	20,000,000 千円	現金及び預金	20,000,000 千円
								コーラブル預金に係る受取利息(注2)	4,126 千円	未収収益	997 千円
同一の親会社を持つ会社	三菱UFJモルガン・スタンレー証券㈱	東京都千代田区	40,500 百万円	証券業	なし	当社投資信託の募集の取扱及び投資信託に係る事務代行の委託等	投資信託に係る事務代行手数料の支払(注1)	5,714,501 千円	未払手数料	944,351 千円	

第36期(自 令和2年4月1日 至 令和3年3月31日)

種類	会社等の名称	所在地	資本金	事業の内容	議決権等の所有(被所有)割合	関連当事者との関係	取引の内容	取引金額(注3)	科目	期末残高(注3)
同一の親会社を持つ会社	㈱三菱UFJ銀行	東京都千代田区	1,711,958 百万円	銀行業	なし	当社投資信託の募集の取扱及び投資信託に係る事務代行の委託等	投資信託に係る事務代行手数料の支払(注1)	3,729,785 千円	未払手数料	764,501 千円
同一の親会社を持つ会社	三菱UFJモルガン・スタンレー証券㈱	東京都千代田区	40,500 百万円	証券業	なし	当社投資信託の募集の取扱及び投資信託に係る事務代行の委託等	投資信託に係る事務代行手数料の支払(注1)	5,655,482 千円	未払手数料	1,193,245 千円

取引条件及び取引条件の決定方針等

- (注) 1. 投資信託に係る事務代行手数料については、商品毎に、過去の料率、市場実勢等を勘案して決定しております。
2. 預金利率の条件は、市場金利等を勘案して決定しております。なお、預入期間は1年であります。
3. 上記金額のうち、取引金額は消費税等を含まず、期末残高は消費税等を含んで表示しております。

2.親会社に関する注記

株式会社三菱UFJフィナンシャル・グループ（東京証券取引所、名古屋証券取引所及びニューヨーク証券取引所に上場）

三菱UFJ信託銀行株式会社（非上場）

（1株当たり情報）

	第35期 （自平成31年4月1日 至令和2年3月31日）	第36期 （自令和2年4月1日 至令和3年3月31日）
1株当たり純資産額	377,741.17円	393,827.09円
1株当たり当期純利益金額	44,678.80円	49,916.36円

（注）1. 潜在株式調整後1株当たり当期純利益金額については、潜在株式が存在しないため、記載しておりません。

2. 1株当たり当期純利益金額の算定上の基礎は、以下のとおりであります。

	第35期 （自平成31年4月1日 至令和2年3月31日）	第36期 （自令和2年4月1日 至令和3年3月31日）
当期純利益金額（千円）	9,453,186	10,561,354
普通株主に帰属しない金額（千円）	-	-
普通株式に係る当期純利益金額（千円）	9,453,186	10,561,354
普通株式の期中平均株式数（株）	211,581	211,581

4【利害関係人との取引制限】

委託会社は、「金融商品取引法」の定めるところにより、利害関係人との取引について、次に掲げる行為が禁止されています。

自己またはその取締役もしくは執行役との間における取引を行うことを内容とした運用を行うこと（投資者の保護に欠け、もしくは取引の公正を害し、または金融商品取引業の信用を失墜させるおそれがないものとして内閣府令で定めるものを除きます。）。

運用財産相互間において取引を行うことを内容とした運用を行うこと（投資者の保護に欠け、もしくは取引の公正を害し、または金融商品取引業の信用を失墜させるおそれがないものとして内閣府令で定めるものを除きます。）。

通常取引の条件と異なる条件であって取引の公正を害するおそれのある条件で、委託会社の親法人等（委託会社の総株主等の議決権の過半数を保有していることその他の当該金融商品取引業者と密接な関係を有する法人その他の団体として政令で定める要件に該当する者をいいます。以下において同じ。）または子法人等（委託会社が総株主等の議決権の過半数を保有していることその他の当該金融商品取引業者と密接な関係を有する法人その他の団体として政令で定める要件に該当する者をいいます。以下同じ。）と有価証券の売買その他の取引または店頭デリバティブ取引を行うこと。

委託会社の親法人等または子法人等の利益を図るため、その行う投資運用業に関して運用の方針、運用財産の額もしくは市場の状況に照らして不必要な取引を行うことを内容とした運用を行うこと。

上記に掲げるもののほか、委託会社の親法人等または子法人等が関与する行為であって、投資者の保護に欠け、もしくは取引の公正を害し、または金融商品取引業の信用を失墜させるおそれのあるものとして内閣府令で定める行為

5【その他】

定款の変更等

定款の変更に関しては、株主総会の決議が必要です。

訴訟事件その他重要事項

該当事項はありません。

第2【その他の関係法人の概況】

1【名称、資本金の額及び事業の内容】

(1) 受託会社

名称：三菱UFJ信託銀行株式会社
 （再信託受託会社：日本マスタートラスト信託銀行株式会社）
 資本金の額：324,279百万円（2021年3月末現在）
 事業の内容：銀行業務および信託業務を営んでいます。

(2) 販売会社

名称	資本金の額 (2021年3月末現在)	事業の内容
株式会社三菱UFJ銀行	1,711,958 百万円	銀行業務を営んでいます。
auカブコム証券株式会社	7,196 百万円	金融商品取引法に定める第一種金融商品取引業を営んでいます。
株式会社SBI証券	48,323 百万円	金融商品取引法に定める第一種金融商品取引業を営んでいます。
楽天証券株式会社	7,495 百万円	金融商品取引法に定める第一種金融商品取引業を営んでいます。
三菱UFJモルガン・スタンレー証券株式会社	40,500 百万円	金融商品取引法に定める第一種金融商品取引業を営んでいます。

2【関係業務の概要】

- (1) 受託会社：ファンドの受託会社として、信託財産の保管・管理等を行います。
- (2) 販売会社：ファンドの募集の取扱い、解約の取扱い、収益分配金・償還金の支払いの取扱い等を行います。

3【資本関係】

委託会社と関係法人の主な資本関係は次の通りです。（2021年6月末現在）
 三菱UFJ信託銀行株式会社は委託会社の株式の100.0%（211,581株）を所有しています。
 （注）関係法人が所有する委託会社の株式または委託会社が所有する関係法人の株式のうち、持株比率が3%以上のものを記載しています。

第3【その他】

- (1) 目論見書の表紙にロゴマーク、図案およびキャッチ・コピーを採用すること、また使用開始日、ファンドの形態、申込みに係る事項、ファンド専用サイトのアドレスなどを記載することがあります。
- (2) 投資信託説明書（交付目論見書）に、以下の趣旨の文言の全部または一部および有価証券届出書の主要内容を記載することがあります。
- ・ファンドに関する投資信託説明書（請求目論見書）を含む詳細な情報は、委託会社のホームページで閲覧、ダウンロードできます。
 - ・本書には、約款の主な内容が含まれていますが、約款の全文は請求目論見書に掲載されていません。
 - ・ご購入に際しては、本書の内容を十分にお読みください。
 - ・ファンドの商品内容に関して重大な変更を行う場合には、投資信託及び投資法人に関する法律に基づき事前に受益者の意向を確認します。

- ・ファンドの財産は、信託法に基づき受託会社において分別管理されています。
- ・請求目論見書は、販売会社にご請求いただければ当該販売会社を通じて交付いたします。（請求目論見書をご請求された場合は、その旨をご自身で記録しておくようお願いいたします。）
- ・有価証券届出書の効力の発生の有無については、委託会社のホームページにて確認いただけます。効力が発生するまでに、本書の記載内容が訂正される場合があります。

- （３）投資信託説明書（請求目論見書）に信託約款を掲載します。
- （４）目論見書は電磁的方法により提供されるほか、インターネット、電子媒体等に掲載されることがあります。
- （５）投信評価機関、投信評価会社等からファンドに対するレーティングを取得し、当該レーティングを使用することがあります。
- （６）目論見書は「投資信託説明書」を別称として使用します。
- （７）目論見書に委託会社のホームページアドレス等を掲載し、当該アドレスにアクセスすることにより基準価額等の情報を入手できる旨のご案内を記載することがあります。

独立監査人の監査報告書

令和3年6月28日

三菱UFJ国際投信株式会社

取締役会 御中

有限責任監査法人トーマツ 東京事務所

指定有限責任社員 業務執行社員	公認会計士	青	木	裕	晃	印
--------------------	-------	---	---	---	---	---

指定有限責任社員 業務執行社員	公認会計士	伊	藤	鉄	也	印
--------------------	-------	---	---	---	---	---

監査意見

当監査法人は、金融商品取引法第193条の2第1項の規定に基づく監査証明を行うため、「委託会社等の経理状況」に掲げられている三菱UFJ国際投信株式会社の令和2年4月1日から令和3年3月31日までの第36期事業年度の財務諸表、すなわち、貸借対照表、損益計算書、株主資本等変動計算書、重要な会計方針及びその他の注記について監査を行った。

当監査法人は、上記の財務諸表が、我が国において一般に公正妥当と認められる企業会計の基準に準拠して、三菱UFJ国際投信株式会社の令和3年3月31日現在の財政状態及び同日をもって終了する事業年度の経営成績を、全ての重要な点において適正に表示しているものと認める。

監査意見の根拠

当監査法人は、我が国において一般に公正妥当と認められる監査の基準に準拠して監査を行った。監査の基準における当監査法人の責任は、「財務諸表監査における監査人の責任」に記載されている。当監査法人は、我が国における職業倫理に関する規定に従って、会社から独立しており、また、監査人としてのその他の倫理上の責任を果たしている。当監査法人は、意見表明の基礎となる十分かつ適切な監査証拠を入手したと判断している。

財務諸表に対する経営者並びに監査役及び監査役会の責任

経営者の責任は、我が国において一般に公正妥当と認められる企業会計の基準に準拠して財務諸表を作成し適正に表示することにある。これには、不正又は誤謬による重要な虚偽表示のない財務諸表を作成し適正に表示するために経営者が必要と判断した内部統制を整備及び運用することが含まれる。

財務諸表を作成するに当たり、経営者は、継続企業の前提に基づき財務諸表を作成することが適切であるかどうかを評価し、我が国において一般に公正妥当と認められる企業会計の基準に基づいて継続企業に関する事項を開示する必要がある場合には当該事項を開示する責任がある。

監査役及び監査役会の責任は、財務報告プロセスの整備及び運用における取締役の職務の執行を監視することにある。

財務諸表監査における監査人の責任

監査人の責任は、監査人が実施した監査に基づいて、全体としての財務諸表に不正又は誤謬による重要な虚偽表示がないかどうかについて合理的な保証を得て、監査報告書において独立の立場から財務諸表に対する意見を表明することにある。虚偽表示は、不正又は誤謬により発生する可能性があり、個別に又は集計すると、財務諸表の利用者の意思決定に影響を与えると合理的に見込まれる場合に、重要性があると判断される。

監査人は、我が国において一般に公正妥当と認められる監査の基準に従って、監査の過程を通じて、職業的専門家としての判断を行い、職業的懐疑心を保持して以下を実施する。

- ・ 不正又は誤謬による重要な虚偽表示リスクを識別し、評価する。また、重要な虚偽表示リスクに対応した監査手続を立案し、実施する。監査手続の選択及び適用は監査人の判断による。さらに、意見表明の基礎となる十分かつ適切な監査証拠を入手する。
- ・ 財務諸表監査の目的は、内部統制の有効性について意見表明するためのものではないが、監査人は、リスク評価の実施に際して、状況に応じた適切な監査手続を立案するために、監査に関連する内部統制を検討する。
- ・ 経営者が採用した会計方針及びその適用方法の適切性、並びに経営者によって行われた会計上の見積りの合理性及び関連する注記事項の妥当性を評価する。
- ・ 経営者が継続企業を前提として財務諸表を作成することが適切であるかどうか、また、入手した監査証拠に基づき、継続企業的前提に重要な疑義を生じさせるような事象又は状況に関して重要な不確実性が認められるかどうか結論付ける。継続企業的前提に関する重要な不確実性が認められる場合は、監査報告書において財務諸表の注記事項に注意を喚起すること、又は重要な不確実性に関する財務諸表の注記事項が適切でない場合は、財務諸表に対して除外事項付意見を表明することが求められている。監査人の結論は、監査報告書日までに入手した監査証拠に基づいているが、将来の事象や状況により、企業は継続企業として存続できなくなる可能性がある。

- ・ 財務諸表の表示及び注記事項が、我が国において一般に公正妥当と認められる企業会計の基準に準拠しているかどうかとともに、関連する注記事項を含めた財務諸表の表示、構成及び内容、並びに財務諸表が基礎となる取引や会計事象を適正に表示しているかどうかを評価する。

監査人は、監査役及び監査役会に対して、計画した監査の範囲とその実施時期、監査の実施過程で識別した内部統制の重要な不備を含む監査上の重要な発見事項、及び監査の基準で求められているその他の事項について報告を行う。

監査人は、監査役及び監査役会に対して、独立性についての我が国における職業倫理に関する規定を遵守したこと、並びに監査人の独立性に影響を与えると合理的に考えられる事項、及び阻害要因を除去又は軽減するためにセーフガードを講じている場合はその内容について報告を行う。

利害関係

会社と当監査法人又は業務執行社員との間には、公認会計士法の規定により記載すべき利害関係はない。

以 上

（注）上記は、委託会社が、独立監査人の監査報告書の原本に記載された事項を電子化したものであり、その原本は委託会社が別途保管しております。なお、XBRLデータは監査の対象に含まれていません。

独立監査人の監査報告書

令和3年7月14日

三菱UFJ国際投信株式会社
取締役会御中

PwCあらた有限責任監査法人

東京事務所

指定有限責任社員 公認会計士 鶴田 光夫 印
業務執行社員指定有限責任社員 公認会計士 和田 渉 印
業務執行社員

監査意見

当監査法人は、金融商品取引法第193条の2第1項の規定に基づく監査証明を行うため、「ファンドの経理状況」に掲げられているアジア・オセアニア好配当株オープン（毎月決算型）の令和2年12月12日から令和3年6月11日までの特定期間の財務諸表、すなわち、貸借対照表、損益及び剰余金計算書、注記表並びに附属明細表について監査を行った。

当監査法人は、上記の財務諸表が、我が国において一般に公正妥当と認められる企業会計の基準に準拠して、アジア・オセアニア好配当株オープン（毎月決算型）の令和3年6月11日現在の信託財産の状態及び同日をもって終了する特定期間の損益の状況を、全ての重要な点において適正に表示しているものと認める。

監査意見の根拠

当監査法人は、我が国において一般に公正妥当と認められる監査の基準に準拠して監査を行った。監査の基準における当監査法人の責任は、「財務諸表監査における監査人の責任」に記載されている。当監査法人は、我が国における職業倫理に関する規定に従って、三菱UFJ国際投信株式会社及びファンドから独立しており、また、監査人としてのその他の倫理上の責任を果たしている。当監査法人は、意見表明の基礎となる十分かつ適切な監査証拠を入手したと判断している。

財務諸表に対する経営者の責任

経営者の責任は、我が国において一般に公正妥当と認められる企業会計の基準に準拠して財務諸表を作成し適正に表示することにある。これには、不正又は誤謬による重要な虚偽表示のない財務諸表を作成し適正に表示するために経営者が必要と判断した内部統制を整備及び運用することが含まれる。

財務諸表を作成するに当たり、経営者は、継続企業の前提に基づき財務諸表を作成することが適切であるかどうかを評価し、我が国において一般に公正妥当と認められる企業会計の基準に基づいて継続企業に関する事項を開示する必要がある場合には当該事項を開示する責任がある。

財務諸表監査における監査人の責任

監査人の責任は、監査人が実施した監査に基づいて、全体としての財務諸表に不正又は誤謬による重要な虚偽表示がないかどうかについて合理的な保証を得て、監査報告書において独立の立場から財務諸表に対する意見を表明することにある。虚偽表示は、不正又は誤謬により発生する可能性があり、個別に又は集計すると、財務諸表の利用者の意思決定に影響を与えると合理的に見込まれる場合に、重要性があると判断される。

監査人は、我が国において一般に公正妥当と認められる監査の基準に従って、監査の過程を通じて、職業的専門家としての判断を行い、職業的懐疑心を保持して以下を実施する。

- 不正又は誤謬による重要な虚偽表示リスクを識別し、評価する。また、重要な虚偽表示リスクに対応した監査手続を立案し、実施する。監査手続の選択及び適用は監査人の判断による。さらに、意見表明の基礎となる十分かつ適切な監査証拠を入手する。
- 財務諸表監査の目的は、内部統制の有効性について意見表明するためのものではないが、監査人は、リスク評価の実施に際して、状況に応じた適切な監査手続を立案するために、監査に関連する内部統制を検討する。
- 経営者が採用した会計方針及びその適用方法の適切性、並びに経営者によって行われた会計上の見積りの合理性及び関連する注記事項の妥当性を評価する。
- 経営者が継続企業を前提として財務諸表を作成することが適切であるかどうか、また、入手した監査証拠に基づき、継続企業の前提に重要な疑義を生じさせるような事象又は状況に関して重要な不確実性が認められるかどうか結論付ける。継続企業の前提に関する重要な不確実性が認められる場合は、監査報告書において財務諸表の注記事項に注意を喚起すること、又は重要な不確実性に関する財務諸表の注記事項が適切でない場合は、財務諸表に対して除外事項付意見を表明することが求められている。監査人の結論は、監査報告書日までに入手した監査証拠に基づいているが、将来の事象や状況により、ファンドは継続企業として存続できなくなる可能性がある。

- ・ 財務諸表の表示及び注記事項が、我が国において一般に公正妥当と認められる企業会計の基準に準拠しているかどうかとともに、関連する注記事項を含めた財務諸表の表示、構成及び内容、並びに財務諸表が基礎となる取引や会計事象を適正に表示しているかどうかを評価する。

監査人は、経営者に対して、計画した監査の範囲とその実施時期、監査の実施過程で識別した内部統制の重要な不備を含む監査上の重要な発見事項、及び監査の基準で求められているその他の事項について報告を行う。

利害関係

三菱UFJ国際投信株式会社及びファンドと当監査法人又は業務執行社員との間には、公認会計士法の規定により記載すべき利害関係はない。

以 上

（注）上記は、委託会社が、独立監査人の監査報告書の原本に記載された事項を電子化したものであり、その原本は委託会社が別途保管しております。なお、XBRLデータは監査の対象に含まれていません。