

【表紙】

【提出書類】	訂正有価証券届出書
【提出先】	関東財務局長殿
【提出日】	2023年10月6日提出
【発行者名】	三菱UFJアセットマネジメント株式会社
【代表者の役職氏名】	取締役社長 横川 直
【本店の所在の場所】	東京都港区東新橋一丁目9番1号
【事務連絡者氏名】	伊藤 晃
【電話番号】	03-4223-3037
【届出の対象とした募集（売出）内国投資 信託受益証券に係るファンドの名称】	アジア・パシフィック・ソブリン・オープン（毎月決算型）
【届出の対象とした募集（売出）内国投資 信託受益証券の金額】	1兆円を上限とします。
【縦覧に供する場所】	該当事項はありません。

1【有価証券届出書の訂正届出書の提出理由】

2023年4月7日付をもって提出した有価証券届出書（以下「原届出書」といいます。）について有価証券報告書の提出に伴う関係情報の更新、商号変更の記載および新しいNISA制度の記載等を行うため、本訂正届出書を提出します。

2【訂正の内容】

<訂正前>および<訂正後>に記載している下線部__は訂正部分を示し、<更新後>に記載している内容は原届出書の更新後の内容を示します。

なお、「第二部 ファンド情報 第1 ファンド状況 5 運用状況」、「第二部 ファンド情報 第3 ファンドの経理状況」は原届出書の更新後の内容を記載します。

第一部【証券情報】

(4)【発行(売出)価格】

<訂正前>

取得申込受付日の翌営業日の基準価額とします。

基準価額は、販売会社にてご確認いただけます。

なお、下記においてもご照会いただけます。

三菱UFJ国際投信株式会社

お客様専用フリーダイヤル 0120-151034（受付時間：営業日の9:00～17:00）

ホームページアドレス <https://www.am.mufg.jp/>

（注）基準価額とは、信託財産の純資産総額を計算日における受益権総口数で除して得た額をいいます。

なお、便宜上1万口あたりに換算した価額で表示することがあります。

<訂正後>

取得申込受付日の翌営業日の基準価額とします。

基準価額は、販売会社にてご確認いただけます。

なお、下記においてもご照会いただけます。

三菱UFJアセットマネジメント株式会社

お客様専用フリーダイヤル 0120-151034（受付時間：営業日の9:00～17:00）

ホームページアドレス <https://www.am.mufg.jp/>

（注）基準価額とは、信託財産の純資産総額を計算日における受益権総口数で除して得た額をいいます。

なお、便宜上1万口あたりに換算した価額で表示することがあります。

(8)【申込取扱場所】

<訂正前>

販売会社において申込みの取扱いを行います。

販売会社は、下記にてご確認いただけます。

三菱UFJ国際投信株式会社

お客様専用フリーダイヤル 0120-151034（受付時間：営業日の9:00～17:00）

<訂正後>

販売会社において申込みの取扱いを行います。

販売会社は、下記にてご確認いただけます。

三菱UFJアセットマネジメント株式会社

お客様専用フリーダイヤル 0120-151034（受付時間：営業日の9:00～17:00）

第二部【ファンド情報】

第1【ファンドの状況】

1【ファンドの性格】

(1)【ファンドの目的及び基本的性格】

<更新後>

当ファンドは、ファミリーファンド方式により、安定したインカムゲインの確保と信託財産の成長を目指して運用を行います。

信託金の限度額は、1,500億円です。

* 委託会社は、受託会社と合意のうえ、信託金の限度額を変更することができます。

当ファンドは、一般社団法人投資信託協会が定める商品の分類方法において、以下の商品分類および属性区分に該当します。

商品分類表

単位型・追加型の別	投資対象地域	投資対象資産 (収益の源泉となる資産)
単位型投信	国内	株式
	海外	債券
追加型投信	内外	不動産投信
		その他資産
		資産複合

(注) 該当する部分を網掛け表示しています。

該当する商品分類の定義について

追加型投信	一度設定されたファンドであってもその後追加設定が行われ従来の信託財産とともに運用されるファンドをいう。
海外	目論見書又は投資信託約款において、組入資産による主たる投資収益が実質的に海外の資産を源泉とする旨の記載があるものをいう。
債券	目論見書又は投資信託約款において、組入資産による主たる投資収益が実質的に債券を源泉とする旨の記載があるものをいう。

属性区分表

投資対象資産 (実際の組入資産)	決算頻度	投資対象地域	投資形態	為替ヘッジ
---------------------	------	--------	------	-------

株式 一般 大型株 中小型株	年1回	グローバル		
	年2回	日本		
	年4回	北米	ファミリーファンド	あり
債券 一般 公債 社債 その他債券 クレジット属性	年6回（隔月）	欧州		
	年12回（毎月）	アジア		
	日々	オセアニア		
不動産投信	その他	中南米	ファンド・オブ・ファンズ	なし
その他資産（投資信託証券（債券 一般））		アフリカ		
資産複合		中近東（中東）		
		エマージング		

（注）該当する部分を網掛け表示しています。

該当する属性区分の定義について

その他資産 （投資信託証券 （債券 一般））	投資信託証券（マザーファンド）を通じて、主として債券（一般 [*] ）に投資する。 * 一般とは、公債 ^{*1} 、社債 ^{*2} 、その他債券 ^{*3} 属性にあてはまらない全てのものをいう。
年12回（毎月）	目論見書又は投資信託約款において、年12回（毎月）決算する旨の記載があるものをいう。
アジア	目論見書又は投資信託約款において、組入資産による投資収益が日本を除くアジア地域の資産を源泉とする旨の記載があるものをいう。
オセアニア	目論見書又は投資信託約款において、組入資産による投資収益がオセアニア地域の資産を源泉とする旨の記載があるものをいう。
ファミリーファンド	目論見書又は投資信託約款において、親投資信託（ファンド・オブ・ファンズにのみ投資されるものを除く。）を投資対象として投資するものをいう。
為替ヘッジなし	目論見書又は投資信託約款において、為替のヘッジを行わない旨の記載があるもの又は為替のヘッジを行う旨の記載がないものをいう。

* 1 公債・・・目論見書又は投資信託約款において、日本国又は各国の政府の発行する国債（地方債、政府保証債、政府機関債、国際機関債を含む。）に主として投資する旨の記載があるものをいう。

* 2 社債・・・目論見書又は投資信託約款において、企業等が発行する社債に主として投資する旨の記載があるものをいう。

* 3 その他債券・・・目論見書又は投資信託約款において、公債又は社債以外の債券に主として投資する旨の記載があるものをいう。

属性区分に記載している「為替ヘッジ」は、対円での為替リスクに対するヘッジの有無を記載しております。

商品分類および属性区分の内容については、一般社団法人投資信託協会のホームページ（<https://www.toushin.or.jp/>）をご覧ください。

[ファンドの目的・特色]

ファンドの目的

安定したインカムゲインの確保と信託財産の成長を目指して運用を行います。

ファンドの特色

特色

1 日本を除くアジア諸国・地域とパシフィック諸国のソブリン債券および準ソブリン債券を主要投資対象とし分散投資を行います。

- ◆ 日本を除くアジア諸国・地域への投資は、原則として当ファンドの純資産総額の50%以上とします。
- ◆ ソブリン債券・準ソブリン債券の組入比率は、原則として高位を保ちます。

【ソブリン債券】

各国政府や政府機関が発行する債券の総称で、自国通貨建・外国通貨建があります。また、世界銀行やアジア開発銀行など国際機関が発行する国際機関債のほか、当ファンドにおいてはオーストラリア、ニュージーランドの州(地方)政府債等もソブリン債券に含まれます。

【準ソブリン債券】

政府の出資比率が50%を超えている企業の発行する債券とします。

■ 現在投資しているアジア諸国・地域、パシフィック諸国 (2023年7月31日現在)



※主要投資対象国・地域は外務省が定義する「アジア」および「大洋州」から選定しております。

※資金管理目的で、主要投資対象国・地域以外のソブリン債券(米国債券等)に一部投資することもあります。

※上記の他、米国債券にも一部投資することもあります。

※上記の投資国・地域は将来変更となる可能性があります。

- ◆ 自国通貨建債券のほか、米ドル建債券等の外国通貨建債券にも投資します。

特色2

ソブリン債券・準ソブリン債券からの安定した利子収入の確保および
信託財産の成長を目指して運用を行います。

債券戦略

- 債券見直し(金利水準・金利見直し・信用力等)を考慮し、投資を行います。
利子収入期待の高い国・地域の債券への投資配分を高めます。

通貨戦略

- 為替見直しを考慮し、投資を行います。
通貨上昇期待の高い通貨への投資配分を高めます。
- ◆ 直物為替先渡取引(NDF)等を活用し、為替差益の獲得を目指することがあります。

【直物為替先渡取引(NDF)】

一種の外国為替先渡取引であり、決済時に元本部分の受け渡しを行わずに、取引時に決定した取引レートと決済レートの差および元本により計算した額を、米ドル等に換算して、受け渡しを行う取引です。

・為替取引を行う際、一部の新興国の通貨では、為替取引に関する規制等で機動的に為替予約取引を行えないことがあり、その場合、NDFを活用します。

・NDFの取引価格は、為替予約取引とは異なり、規制等により裁定が働かない場合があるため、需給や当該通貨に対する期待等により、金利差から理論上期待される水準とは大きく異なる場合があります。

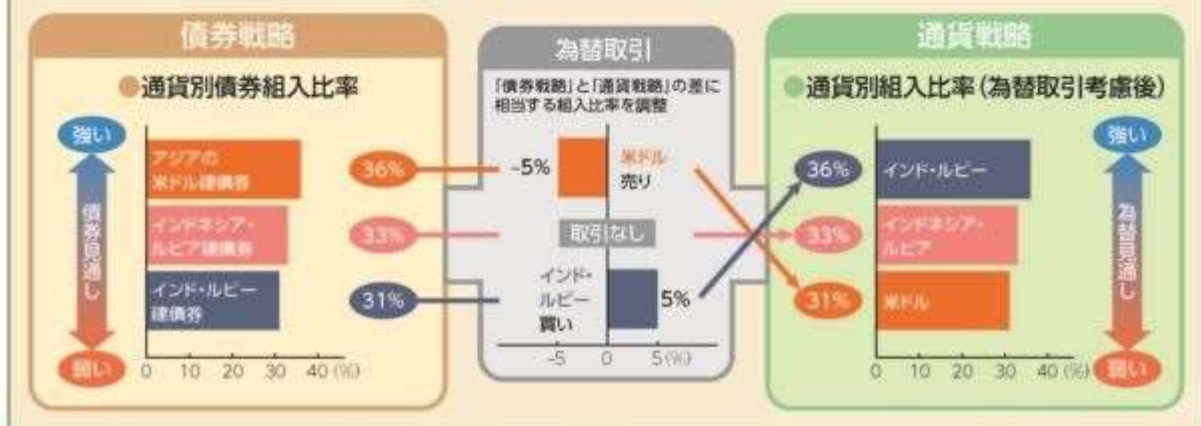
主な収益の源泉



債券と為替の見直しを右記と
仮定した場合のイメージ図

	米ドル	インドネシア・ルピア	インド・ルピー
債券	○	△	×
通貨	×	△	○

左の表は、債券戦略と通貨戦略を簡単に説明するために債券、通貨毎の3通貨間の相対的な投資魅力を、○>△>×の順に表示しています。3通貨の実際の投資魅力とは異なります。



上記は、債券戦略と通貨戦略を簡単に説明するために簡略化した上で図表化したものであり、実際のポートフォリオとは異なります。また、将来の市場環境の変動等により変更される場合があります。

- ◆ 原則として、対円での為替ヘッジは行いません。

投資対象国・地域における非常事態(金融危機、デフォルト、重大な政策変更や資産凍結を含む規制の導入、自然災害、クーデターや重大な政治体制の変更、戦争等の場合をいいます。)の発生を含む市況動向や資金動向、残存信託期間等の事情によっては、特色1、特色2のような運用ができない場合があります。

特色 3

毎月決算を行い、収益の分配を行います。

- ◆ 毎月7日(休業日の場合は翌営業日)に決算を行い、収益分配方針に基づいて分配を行います。

収益分配方針

- 分配対象額の範囲は、経費控除後の配当等収益と売買益(評価益を含みます。)等の全額とします。
- 委託会社が基準価額水準、市況動向、残存信託期間等を勘案して、分配金額を決定します。
- 原則として、配当等収益や分配対象額の水準等を考慮し、安定した分配を継続することをめざします。
(ただし、分配対象収益が少額の場合には分配を行わない場合もあります。また、基準価額水準、運用状況等によっては安定した分配とならないことがあります。)

将来の収益分配金の支払いおよびその金額について保証するものではなく、委託会社の判断により、分配を行わない場合もあります。

収益分配金に関する留意事項

- ◆ 分配金は、預貯金の利息とは異なり、投資信託の純資産から支払われますので、分配金が支払われると、その金額相当分、基準価額は下がります。



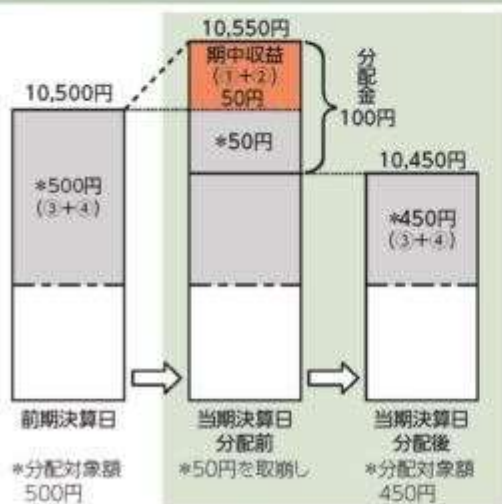
- ◆ 分配金は、計算期間中に発生した収益(経費控除後の配当等収益および評価益を含む売買益)を超えて支払われる場合があります。その場合、当期決算日の基準価額は前期決算日と比べて下落することになります。また、分配金の水準は、必ずしも計算期間におけるファンドの収益率を示すものではありません。

分配対象額は、①経費控除後の配当等収益および②経費控除後の評価益を含む売買益ならびに③分配準備積立金および④収益調整金です。

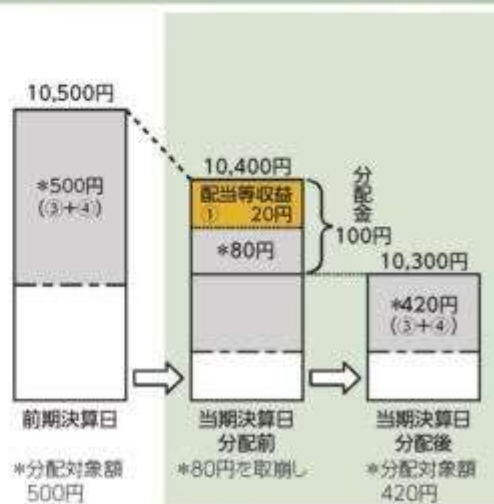
分配金は、分配方針に基づき、分配対象額から支払われます。

計算期間中に発生した収益を超えて支払われる場合

前期決算日から基準価額が上昇した場合



前期決算日から基準価額が下落した場合



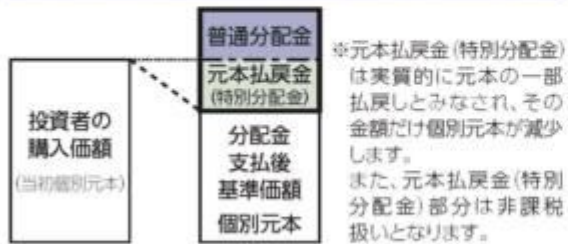
※上記はイメージであり、実際の分配金額や基準価額を示唆するものではありませんのでご注意ください。

分配準備積立金: 当期の①経費控除後の配当等収益および②経費控除後の評価益を含む売買益のうち、当期分配金として支払わなかった残りの金額をいいます。信託財産に留保され、次期以降の分配金の支払いに充当できる分配対象額となります。

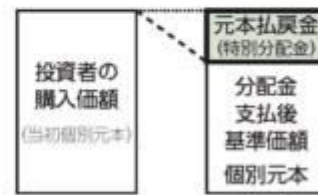
収益調整金: 追加型投資信託で追加設定が行われることによって、既存の受益者への収益分配可能額が満まらないようにするために設けられた勘定です。

◆投資者のファンドの購入価額によっては、分配金の一部または全部が、実質的には元本の一部払戻しに相当する場合があります。ファンド購入後の運用状況により、分配金額より基準価額の値上がりが小さかった場合も同様です。

分配金の一部が元本の一部払戻しに相当する場合



分配金の全部が元本の一部払戻しに相当する場合



普通分配金:個別元本(投資者のファンドの購入価額)を上回る部分からの分配金です。

元本払戻金(特別分配金):個別元本を下回る部分からの分配金です。分配後の投資者の個別元本は、元本払戻金(特別分配金)の額だけ減少します。

■ ファンドのしくみ

ファミリーファンド方式により運用を行います。



ファミリーファンド方式とは、受益者から投資された資金をまとめた投資信託をベビーファンドとし、その資金の全部または一部をマザーファンドに投資して、マザーファンドにおいて実質的な運用を行う仕組みです。

■ 主な投資制限

マザーファンドへの投資	マザーファンドへの投資割合は、制限を設けません。
外貨建資産への投資	外貨建資産への実質投資は、制限を設けません。
ソブリン債券以外への投資	ソブリン債券以外への実質投資は、取得時において、当ファンドの純資産総額の35%以内とします。
同一企業が発行する債券への投資	同一企業が発行する債券への実質投資は、当ファンドの純資産総額の10%以内とします。
同一通貨への投資	同一通貨への実質投資は、取得時において、当ファンドの純資産総額の30%以内とします。
同一国・地域が発行する債券への投資	同一国・地域が発行する債券への実質投資は、取得時において、当ファンドの純資産総額の30%以内とします。

(3) 【ファンドの仕組み】

< 訂正前 >

委託会社およびファンドの関係法人の役割

投資家（受益者）

お申込金 収益分配金、解約代金等

販売会社	募集の取扱い、解約の取扱い、収益分配金・償還金の支払いの取扱い等を行います。
お申込金 収益分配金、解約代金等	
受託会社（受託者） 三井住友信託銀行株式会社 （再信託受託会社：株式会社日本カストディ銀行）	委託会社（委託者） 三菱UFJ国際投信株式会社
信託財産の保管・管理等を行います。	
投資 損益	信託財産の運用の指図、受益権の発行等を行います。
マザーファンド	
投資 損益	
有価証券等	

<訂正後>

委託会社およびファンドの関係法人の役割

投資家（受益者）	
お申込金 収益分配金、解約代金等	
販売会社	募集の取扱い、解約の取扱い、収益分配金・償還金の支払いの取扱い等を行います。
お申込金 収益分配金、解約代金等	
受託会社（受託者） 三井住友信託銀行株式会社 （再信託受託会社：株式会社日本カストディ銀行）	委託会社（委託者） 三菱UFJアセットマネジメント株式会社
信託財産の保管・管理等を行います。	
投資 損益	信託財産の運用の指図、受益権の発行等を行います。
マザーファンド	
投資 損益	
有価証券等	

<訂正前>

委託会社と関係法人との契約の概要

	概要
委託会社と受託会社との契約 「信託契約」	運用に関する事項、委託会社および受託会社としての業務に関する事項、受益者に関する事項等が定められています。 なお、信託契約は、「投資信託及び投資法人に関する法律」に基づきあらかじめ監督官庁に届け出られた信託約款の内容で締結されます。
委託会社と販売会社との契約 「投資信託受益権の取扱いに関する契約」	販売会社の募集の取扱い、解約の取扱い、収益分配金・償還金の支払いの取扱いに係る事務の内容等が定められています。

委託会社の概況（2023年1月末現在）

- ・金融商品取引業者登録番号
金融商品取引業者 関東財務局長（金商）第404号
- ・設立年月日
1985年8月1日
- ・資本金
2,000百万円
- ・沿革
1997年5月 東京三菱投信投資顧問株式会社が証券投資信託委託業務を開始
2004年10月 東京三菱投信投資顧問株式会社と三菱信アセットマネジメント株式会社が合併、商号を三菱投信株式会社に変更
2005年10月 三菱投信株式会社とユーエフジェイパートナーズ投信株式会社が合併、商号を三菱UFJ投信株式会社に変更
2015年7月 三菱UFJ投信株式会社と国際投信投資顧問株式会社が合併、商号を三菱UFJ国際投信株式会社に変更

- ・大株主の状況

株主名	住所	所有株式数	所有比率
三菱UFJ信託銀行株式会社	東京都千代田区丸の内一丁目4番5号	211,581株	100.0%

<訂正後>

委託会社と関係法人との契約の概要

	概要
委託会社と受託会社との契約 「信託契約」	運用に関する事項、委託会社および受託会社としての業務に関する事項、受益者に関する事項等が定められています。 なお、信託契約は、「投資信託及び投資法人に関する法律」に基づきあらかじめ監督官庁に届け出られた信託約款の内容で締結されます。
委託会社と販売会社との契約 「投資信託受益権の取扱いに関する契約」	販売会社の募集の取扱い、解約の取扱い、収益分配金・償還金の支払いの取扱いに係る事務の内容等が定められています。

委託会社の概況（2023年10月1日現在）

- ・金融商品取引業者登録番号
金融商品取引業者 関東財務局長（金商）第404号
- ・設立年月日
1985年8月1日
- ・資本金
2,000百万円
- ・沿革
1997年5月 東京三菱投信投資顧問株式会社が証券投資信託委託業務を開始
2004年10月 東京三菱投信投資顧問株式会社と三菱信アセットマネジメント株式会社が合併、商号を三菱投信株式会社に変更
2005年10月 三菱投信株式会社とユーエフジェイパートナーズ投信株式会社が合併、商号を三菱UFJ投信株式会社に変更
2015年7月 三菱UFJ投信株式会社と国際投信投資顧問株式会社が合併、商号を三菱UFJ国際投信株式会社に変更
2023年10月 エム・ユー投資顧問株式会社の有価証券運用事業を三菱UFJ国際投信株式会社へ統合し、商号を三菱UFJアセットマネジメント株式会社に変更

- ・大株主の状況

株主名	住所	所有株式数	所有比率
-----	----	-------	------

三菱UFJ信託銀行株式会社	東京都千代田区丸の内一丁目4番5号	211,581株	100.0%
---------------	-------------------	----------	--------

2【投資方針】

(2)【投資対象】

<訂正前>

アジア・パシフィック・ソブリン・オープン マザーファンド受益証券を通じて、日本を除くアジア諸国・地域とパシフィック諸国のソブリン債券および準ソブリン債券を主要投資対象とします。

投資の対象とする資産の種類

ファンドにおいて投資の対象とする資産の種類は、次に掲げる特定資産（投資信託及び投資法人に関する法律第2条第1項で定めるものをいいます。以下同じ。）とします。

- a．有価証券
- b．デリバティブ取引（金融商品取引法第2条第20項に規定するものをいい、（5）投資制限〈信託約款に定められた投資制限〉のないし および に定めるものに限ります。）に係る権利
- c．約束手形
- d．金銭債権

運用の指図範囲

委託会社は、信託金を、主として、三菱UFJ国際投信株式会社を委託者とし、三井住友信託銀行株式会社を受託者として締結されたアジア・パシフィック・ソブリン・オープン マザーファンドの受益証券のほか、次の有価証券（金融商品取引法第2条第2項の規定により有価証券とみなされる同項各号に掲げる権利を除きます。）に投資することを指図します。

- a．転換社債の転換請求および新株予約権（新株予約権付社債のうち会社法第236条第1項第3号の財産が当該新株予約権付社債についての社債であって当該社債と当該新株予約権がそれぞれ単独で存在し得ないことをあらかじめ明確にしているもの（以下、会社法施行前の旧商法第341条ノ3第1項第7号および第8号の定めがある新株予約権付社債を含め「転換社債型新株予約権付社債」といいます。）の新株予約権に限ります。）の行使により取得した株券
- b．国債証券
- c．地方債証券
- d．特別の法律により法人の発行する債券
- e．社債券（新株引受権証券と社債券とが一体となった新株引受権付社債券（以下「分離型新株引受権付社債券」といいます。）の新株引受権証券を除きます。）
- f．特定目的会社に係る特定社債券（金融商品取引法第2条第1項第4号で定めるものをいいます。）
- g．特別の法律により設立された法人の発行する出資証券（金融商品取引法第2条第1項第6号で定めるものをいいます。）
- h．協同組織金融機関に係る優先出資証券（金融商品取引法第2条第1項第7号で定めるものをいいます。）
- i．特定目的会社に係る優先出資証券または新優先出資引受権を表示する証券（金融商品取引法第2条第1項第8号で定めるものをいいます。）
- j．コマーシャル・ペーパー
- k．新株引受権証券（分離型新株引受権付社債券の新株引受権証券を含みます。以下同

じ。)および新株予約権証券

- l. 外国または外国の者の発行する証券または証書で、a. から k. の証券または証書の性質を有するもの
- m. 投資信託または外国投資信託の受益証券（金融商品取引法第2条第1項第10号で定めるものをいいます。）
- n. 投資証券もしくは投資法人債券または外国投資証券（金融商品取引法第2条第1項第11号で定めるものをいいます。）
- o. 外国貸付債権信託受益証券（金融商品取引法第2条第1項第18号で定めるものをいいます。）
- p. オプションを表示する証券または証書（金融商品取引法第2条第1項第19号で定めるものをいい、有価証券に係るものに限りません。）
- q. 預託証券（金融商品取引法第2条第1項第20号で定めるものをいいます。）
- r. 外国法人が発行する譲渡性預金証券
- s. 指定金銭信託の受益証券（金融商品取引法第2条第1項第14号で定める受益証券発行信託の受益証券に限りません。）
- t. 貸付債権信託受益権であって金融商品取引法第2条第1項第14号で定める受益証券発行信託の受益証券に表示されるべきもの
- u. 外国の者に対する権利で t. の有価証券の性質を有するもの

なお、a. の証券または証書、l. および q. の証券または証書のうち a. の証券または証書の性質を有するものを以下「株式」といい、b. から f. までの証券ならびに l. 、n. および q. の証券または証書のうち b. から f. までの証券の性質を有するものを以下「公社債」といい、m. の証券および n. の証券（投資法人債券を除きます。）を以下「投資信託証券」といいます。

金融商品の指図範囲

委託会社は、信託金を、前記の有価証券のほか、次に掲げる金融商品（金融商品取引法第2条第2項の規定により有価証券とみなされる同項各号に掲げる権利を含みます。）により運用することを指図することができます。

- a. 預金
- b. 指定金銭信託（金融商品取引法第2条第1項第14号に規定する受益証券発行信託を除きます。）
- c. コール・ローン
- d. 手形割引市場において売買される手形
- e. 貸付債権信託受益権であって金融商品取引法第2条第2項第1号で定めるもの
- f. 外国の者に対する権利で e. の権利の性質を有するもの

特別な場合の金融商品による運用

前記の規定にかかわらず、ファンドの設定、解約、償還への対応および投資環境の変動等への対応で、委託会社が運用上必要と認めるときには、委託会社は、信託金を、前記の a. から f. までに掲げる金融商品により運用することの指図ができます。

その他の投資対象

- a. 先物取引等
- b. スワップ取引
- c. 金利先渡取引および為替先渡取引
- d. 直物為替先渡取引

参考 マザーファンド約款の「運用の基本方針」を以下に記載いたします。

- 運用の基本方針 -

約款第15条の規定に基づき、委託者の定める運用の基本方針は、次の通りとします。

1. 基本方針

この投資信託は、日本を除くアジア諸国・地域とパシフィック諸国のソブリン債券（国債、政府保証債等をいいます。）および準ソブリン債券（政府の出資比率が50%を超えている企業の発行する債券をいいます。）を中心に投資を行い、安定したインカムゲインの確保と信託財産の成長を目指して運用を行います。

2. 運用方法

（1）投資対象

日本を除くアジア諸国・地域とパシフィック諸国のソブリン債券および準ソブリン債券を主要投資対象とします。

（2）投資態度

日本を除くアジア諸国・地域とパシフィック諸国のソブリン債券および準ソブリン債券を中心に投資を行います。

ポートフォリオの構築にあたっては、原則として以下の範囲内で行います。

イ. ソブリン債券以外への投資は、取得時において、信託財産の純資産総額の35%以内とします。

ロ. 同一企業が発行する債券への投資は、信託財産の純資産総額の10%以内とします。

ハ. 同一通貨への投資は、取得時において、信託財産の純資産総額の30%以内とします。

ニ. 同一国・地域が発行する債券への投資は、取得時において、信託財産の純資産総額の30%以内とします。

ホ. 原則として、日本を除くアジア諸国・地域が発行する債券（ソブリン債券および準ソブリン債券）への投資は、信託財産の純資産総額の50%以上とします。

債券（ソブリン債券および準ソブリン債券）の組入比率は、原則として高位を保ちます。

外貨建資産については、原則として対円での為替ヘッジを行いません。なお、直物為替先渡取引（NDF）等を活用した為替のコントロールにより、為替益の獲得を目指すことがあります。

投資対象国・地域における非常事態（金融危機、デフォルト、重大な政策変更や資産凍結を含む規制の導入、自然災害、クーデターや重大な政治体制の変更、戦争等の場合をいいます。）の発生を含む市況動向や資金動向、残存信託期間等の事情によっては、前記のような運用ができない場合があります。

3. 投資制限

（1）株式への投資は、転換社債の転換請求および新株予約権（新株予約権付社債のうち会社法第236条第1項第3号の財産が当該新株予約権付社債についての社債であって当該社債と当該新株予約権がそれぞれ単独で存在し得ないことをあらかじめ明確にしているもの（以下、会社法施行前の旧商法第341条ノ3第1項第7号および第8号の定めがある新株予約権付社債を含め「転換社債型新株予約権付社債」といいます。）の新株予約権に限ります。）の行使により取得した株券に限り、信託財産の純資産総額の10%以内とします。

（2）投資信託証券への投資は、信託財産の純資産総額の5%以内とします。

（3）同一銘柄の株式への投資は、信託財産の純資産総額の5%以内とします。

（4）同一銘柄の転換社債ならびに転換社債型新株予約権付社債への投資は、信託財産の純資産総額の5%以内とします。

（5）有価証券先物取引等は、約款第19条の範囲で行います。

（6）スワップ取引は、約款第20条の範囲で行います。

（7）直物為替先渡取引は、約款第28条の範囲で行います。

（8）外貨建資産への投資は、制限を設けません。

（9）一般社団法人投資信託協会規則に規定するデリバティブ取引等について、同規則に規定する合理的な方法により算出した額が、信託財産の純資産総額を超えないものとします。

以上

<訂正後>

アジア・パシフィック・ソブリン・オープン マザーファンド受益証券を通じて、日本を除く

アジア諸国・地域とパシフィック諸国のソブリン債券および準ソブリン債券を主要投資対象とします。

投資の対象とする資産の種類

ファンドにおいて投資の対象とする資産の種類は、次に掲げる特定資産（投資信託及び投資法人に関する法律第2条第1項で定めるものをいいます。以下同じ。）とします。

- a．有価証券
- b．デリバティブ取引（金融商品取引法第2条第20項に規定するものをいい、（5）投資制限（信託約款に定められた投資制限）のないしおよびに定めるものに限ります。）に係る権利
- c．約束手形
- d．金銭債権

運用の指図範囲

委託会社は、信託金を、主として、三菱UFJアセットマネジメント株式会社を委託者とし、三井住友信託銀行株式会社を受託者として締結されたアジア・パシフィック・ソブリン・オープン マザーファンドの受益証券のほか、次の有価証券（金融商品取引法第2条第2項の規定により有価証券とみなされる同項各号に掲げる権利を除きます。）に投資することを指図します。

- a．転換社債の転換請求および新株予約権（新株予約権付社債のうち会社法第236条第1項第3号の財産が当該新株予約権付社債についての社債であって当該社債と当該新株予約権がそれぞれ単独で存在し得ないことをあらかじめ明確にしているもの（以下、会社法施行前の旧商法第341条ノ3第1項第7号および第8号の定めがある新株予約権付社債を含め「転換社債型新株予約権付社債」といいます。）の新株予約権に限ります。）の行使により取得した株券
- b．国債証券
- c．地方債証券
- d．特別の法律により法人の発行する債券
- e．社債券（新株引受権証券と社債券とが一体となった新株引受権付社債券（以下「分離型新株引受権付社債券」といいます。）の新株引受権証券を除きます。）
- f．特定目的会社に係る特定社債券（金融商品取引法第2条第1項第4号で定めるものをいいます。）
- g．特別の法律により設立された法人の発行する出資証券（金融商品取引法第2条第1項第6号で定めるものをいいます。）
- h．協同組織金融機関に係る優先出資証券（金融商品取引法第2条第1項第7号で定めるものをいいます。）
- i．特定目的会社に係る優先出資証券または新優先出資引受権を表示する証券（金融商品取引法第2条第1項第8号で定めるものをいいます。）
- j．コマーシャル・ペーパー
- k．新株引受権証券（分離型新株引受権付社債券の新株引受権証券を含みます。以下同じ。）および新株予約権証券
- l．外国または外国の者の発行する証券または証書で、a．からk．の証券または証書の性質を有するもの
- m．投資信託または外国投資信託の受益証券（金融商品取引法第2条第1項第10号で定めるものをいいます。）
- n．投資証券もしくは投資法人債券または外国投資証券（金融商品取引法第2条第1項第11号で定めるものをいいます。）
- o．外国貸付債権信託受益証券（金融商品取引法第2条第1項第18号で定めるものをいいます。）
- p．オプションを表示する証券または証書（金融商品取引法第2条第1項第19号で定める

ものをいい、有価証券に係るものに限ります。）

- q．預託証書（金融商品取引法第2条第1項第20号で定めるものをいいます。）
 - r．外国法人が発行する譲渡性預金証書
 - s．指定金銭信託の受益証券（金融商品取引法第2条第1項第14号で定める受益証券発行信託の受益証券に限ります。）
 - t．貸付債権信託受益権であって金融商品取引法第2条第1項第14号で定める受益証券発行信託の受益証券に表示されるべきもの
 - u．外国の者に対する権利でt．の有価証券の性質を有するもの
- なお、a．の証券または証書、l．およびq．の証券または証書のうちa．の証券または証書の性質を有するものを以下「株式」といい、b．からf．までの証券ならびにl．、n．およびq．の証券または証書のうちb．からf．までの証券の性質を有するものを以下「公社債」といい、m．の証券およびn．の証券（投資法人債券を除きます。）を以下「投資信託証券」といいます。

金融商品の指図範囲

委託会社は、信託金を、前記の有価証券のほか、次に掲げる金融商品（金融商品取引法第2条第2項の規定により有価証券とみなされる同項各号に掲げる権利を含みます。）により運用することを指図することができます。

- a．預金
- b．指定金銭信託（金融商品取引法第2条第1項第14号に規定する受益証券発行信託を除きます。）
- c．コール・ローン
- d．手形割引市場において売買される手形
- e．貸付債権信託受益権であって金融商品取引法第2条第2項第1号で定めるもの
- f．外国の者に対する権利でe．の権利の性質を有するもの

特別な場合の金融商品による運用

前記の規定にかかわらず、ファンドの設定、解約、償還への対応および投資環境の変動等への対応で、委託会社が運用上必要と認めるときには、委託会社は、信託金を、前記のa．からf．までに掲げる金融商品により運用することの指図ができます。

その他の投資対象

- a．先物取引等
- b．スワップ取引
- c．金利先渡取引および為替先渡取引
- d．直物為替先渡取引

参考 マザーファンド約款の「運用の基本方針」を以下に記載いたします。

- 運用の基本方針 -

約款第15条の規定に基づき、委託者の定める運用の基本方針は、次の通りとします。

1. 基本方針

この投資信託は、日本を除くアジア諸国・地域とパシフィック諸国のソブリン債券（国債、政府保証債等をいいます。）および準ソブリン債券（政府の出資比率が50%を超えている企業の発行する債券をいいます。）を中心に投資を行い、安定したインカムゲインの確保と信託財産の成長を目指して運用を行います。

2. 運用方法

(1) 投資対象

日本を除くアジア諸国・地域とパシフィック諸国のソブリン債券および準ソブリン債券を主要投資対象とします。

(2) 投資態度

日本を除くアジア諸国・地域とパシフィック諸国のソブリン債券および準ソブリン債券を中心に投資を行います。

ポートフォリオの構築にあたっては、原則として以下の範囲内で行います。

- イ. ソブリン債券以外への投資は、取得時において、信託財産の純資産総額の35%以内とします。
- ロ. 同一企業が発行する債券への投資は、信託財産の純資産総額の10%以内とします。
- ハ. 同一通貨への投資は、取得時において、信託財産の純資産総額の30%以内とします。
- ニ. 同一国・地域が発行する債券への投資は、取得時において、信託財産の純資産総額の30%以内とします。
- ホ. 原則として、日本を除くアジア諸国・地域が発行する債券(ソブリン債券および準ソブリン債券)への投資は、信託財産の純資産総額の50%以上とします。
債券(ソブリン債券および準ソブリン債券)の組入比率は、原則として高位を保ちます。
外貨建資産については、原則として対円で為替ヘッジを行いません。なお、直物為替先渡取引(NDF)等を活用した為替のコントロールにより、為替益の獲得を目指すことがあります。
投資対象国・地域における非常事態(金融危機、デフォルト、重大な政策変更や資産凍結を含む規制の導入、自然災害、クーデターや重大な政治体制の変更、戦争等の場合をいいます。)の発生を含む市況動向や資金動向、残存信託期間等の事情によっては、前記のような運用ができない場合があります。

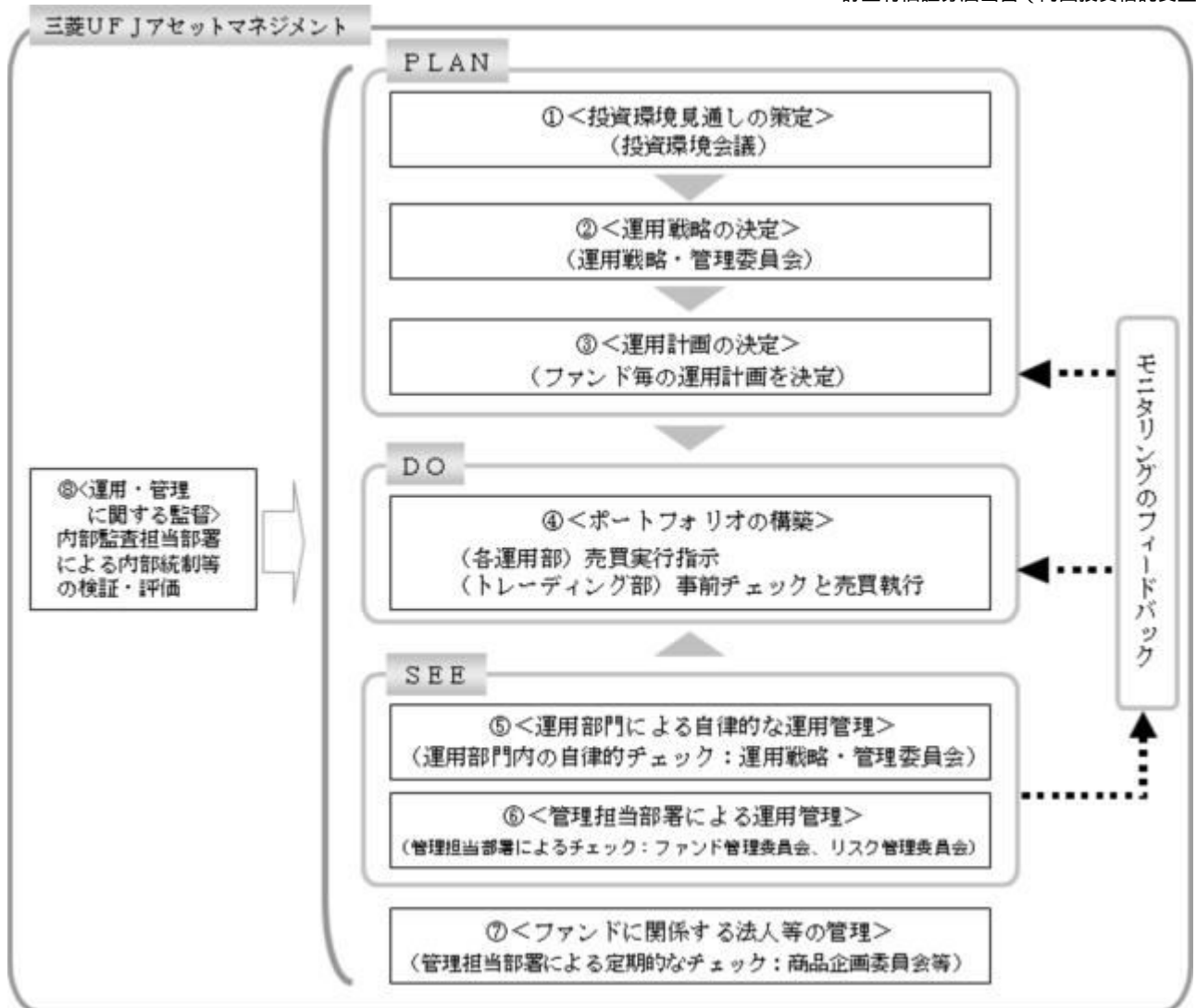
3. 投資制限

- (1) 株式への投資は、転換社債の転換請求および新株予約権(新株予約権付社債のうち会社法第236条第1項第3号の財産が当該新株予約権付社債についての社債であって当該社債と当該新株予約権がそれぞれ単独で存在し得ないことをあらかじめ明確にしているもの(以下、会社法施行前の旧商法第341条ノ3第1項第7号および第8号の定めがある新株予約権付社債を含め「転換社債型新株予約権付社債」といいます。)の新株予約権に限り、)の行使により取得した株券に限り、信託財産の純資産総額の10%以内とします。
- (2) 投資信託証券への投資は、信託財産の純資産総額の5%以内とします。
- (3) 同一銘柄の株式への投資は、信託財産の純資産総額の5%以内とします。
- (4) 同一銘柄の転換社債ならびに転換社債型新株予約権付社債への投資は、信託財産の純資産総額の5%以内とします。
- (5) 有価証券先物取引等は、約款第19条の範囲で行います。
- (6) スワップ取引は、約款第20条の範囲で行います。
- (7) 直物為替先渡取引は、約款第28条の範囲で行います。
- (8) 外貨建資産への投資は、制限を設けません。
- (9) 一般社団法人投資信託協会規則に規定するデリバティブ取引等について、同規則に規定する合理的な方法により算出した額が、信託財産の純資産総額を超えないものとします。

以上

(3) 【運用体制】

<更新後>



投資環境見通しの策定

投資環境会議において、国内外の経済・金融情報および各国証券市場等の調査・分析に基づいた投資環境見通しを策定します。

運用戦略の決定

運用戦略・管理委員会において、で策定された投資環境見通しに沿って運用戦略を決定します。

運用計画の決定

で決定された運用戦略に基づいて、各運用部はファンド毎の運用計画を決定します。

ポートフォリオの構築

各運用部の担当ファンドマネジャーは、運用部から独立したトレーディング部に売買実行の指示をします。トレーディング部は、事前のチェックを行ったうえで、最良執行をめざして売買の執行を行います。

運用部門による自律的な運用管理

運用部門は、投資行動がファンドコンセプトおよびファンド毎に定めた運用計画に沿っているかどうかの自律的なチェックを行い、運用部門内の管理担当部署は逸脱がある場合は速やかな是正を指示します。また、運用戦略・管理委員会を通じて運用状況のモニタリングを行い、運用部門内での自律的牽制により運用改善を図ります。

管理担当部署による運用管理

運用部から独立した管理担当部署（40～60名程度）は、（a）運用に関するパフォーマンス測定・分析、意図した運用成果が得られていない場合にはその原因の分析のほか、（b）リスク管理および法令・信託約款などの遵守状況等のモニタリングを実施します。この結果

は、(a)についてはファンド管理委員会における審議を経て運用担当部・商品開発担当部にフィードバックされ、(b)についてはリスク管理委員会を通じて運用担当部にフィードバックされ、必要に応じて部署間連携の上で是正・改善の検討が行われます。

ファンドに係る法人等の管理

受託会社等、ファンドの運営に係る法人については、その業務に関する委託会社の管理担当部署が、体制、業務執行能力、信用力等のモニタリング・評価を実施します。この結果は、商品企画委員会等を通じて委託会社の経営陣に報告され、必要に応じて是正が指示されます。

運用・管理に関する監督

内部監査担当部署（10名程度）は、運用、管理等に関する委託会社の業務全般についてその健全性・適切性を担保するために、リスク管理、内部統制、ガバナンス・プロセスの適切性・有効性を検証・評価します。その評価結果は問題点の改善方法の提言等も含めて委託会社の経営陣に報告される、内部監査態勢が構築されています。

ファンドの運用体制等は、今後変更される可能性があります。

なお、委託会社に関する「運用担当者に係る事項」については、委託会社のホームページでご覧いただけます。

「運用担当者に係る事項」 <https://www.am.mufg.jp/corp/operation/fm.html>

3【投資リスク】

<更新後>

(1) 投資リスク

ファンドの基準価額は、組み入れている有価証券等の価格変動による影響を受けますが、これらの運用により信託財産に生じた損益はすべて投資者のみなさまに帰属します。したがって、投資者のみなさまの投資元本が保証されているものではなく、基準価額の下落により損失を被り、投資元本を割り込むことがあります。

投資信託は預貯金と異なります。

ファンドの基準価額の変動要因として、主に以下のリスクがあります。

（主なリスクであり、以下に限定されるものではありません。）

為替変動リスク

ファンドは、主に日本を除くアジア諸国・地域およびパシフィック諸国の通貨建等の有価証券に投資します（ただし、これらに限定されるものではありません。）。外貨建資産に投資を行いますので、投資している有価証券の発行通貨が円に対して強く（円安に）なればファンドの基準価額の上昇要因となり、弱く（円高に）なればファンドの基準価額の下落要因となります。また、ファンドは一部の通貨について為替取引を行うことがあり、その場合は為替取引後の通貨の変動の影響を受けることとなります。

金利変動リスク

投資している債券の発行通貨の金利水準が上昇（低下）した場合には、一般的に債券価格は下落（上昇）し、ファンドの基準価額の変動要因となります。また、組入債券の残存期間や利率等も価格変動に影響を与えます。例えば、金利水準の低下を見込んで残存期間が長い債券の組入比率を大きくしている場合等には、金利変動に対する債券価格の感応度が高くなり、ファンドの基準価額の変動は大きくなります。

信用リスク（デフォルト・リスク）

債券発行国・地域の債務返済能力等の変化等による格付け（信用度）の変更や変更の可能性等により債券価格が大きく変動し、ファンドの基準価額も大きく変動する場合があります。

す。一般的に、新興国が発行する債券は、先進国が発行する債券と比較して、デフォルト（債務不履行および支払遅延）が生じるリスクが高いと考えられます。デフォルトが生じた場合または予想される場合には、債券価格は大きく下落する可能性があります。なお、このような場合には、流動性が大幅に低下し、機動的な売買が行えないことがあります。

流動性リスク

有価証券等を売却あるいは購入しようとする際に、買い需要がなく売却不可能、あるいは売り供給がなく購入不可能等となるリスクのことをいいます。例えば、市況動向や有価証券等の流通量等の状況、あるいはファンドの解約金額の規模によっては、組入有価証券等を市場実勢より低い価格で売却しなければならないケースが考えられ、この場合にはファンドの基準価額の下落要因となります。

一般的に、新興国の債券は、高格付けの債券と比較して市場規模や証券取引量が小さく、投資環境によっては機動的な売買が行えないことがあります。

カントリー・リスク

債券の発行国・地域の政治や経済、社会情勢等の変化（カントリー・リスク）により金融・証券市場が混乱して、債券価格が大きく変動する可能性があります。

新興国のカントリー・リスクとしては主に以下の点が挙げられます。

- a．先進国と比較して経済が一般的に脆弱であると考えられ、経済成長率やインフレ率等の経済状況が著しく変化する可能性があります。
- b．政治不安や社会不安、他国との外交関係の悪化により海外からの投資に対する規制導入等の可能性があります。
- c．海外との資金移動に関する規制導入等の可能性があります。
- d．先進国とは情報開示に係る制度や慣習等が異なる場合があります。

この結果、新興国債券への投資が著しく悪影響を受ける可能性があります。

ファミリーファンド方式による基準価額変動リスク

同じマザーファンドに投資する他のファンドの資金動向による影響を受け、ファンドの基準価額が変動することがあります。

カウンターパーティー・リスク（取引相手先の決済不履行リスク）

証券取引、為替取引、直物為替先渡取引（NDF）等の相対取引においては、取引相手先の決済不履行リスクが伴います。

その他の主な留意点

- a．ファンドでは、一部の通貨について、外国為替予約取引と類似する直物為替先渡取引（NDF）を利用する場合があります。直物為替先渡取引（NDF）の取引価格は、外国為替予約取引とは異なり、需給や当該通貨に対する期待等により、金利差から理論上期待される水準とは大きく異なる場合があります。この結果、基準価額の値動きは、実際の当該通貨の為替市場の値動きから想定されるものと大きく乖離する場合があります。
- b．受益権の総口数が当初設定に係る受益権総口数の10分の1または30億口を下ることとなった場合等には、信託期間中であっても償還されることがあります。
- c．法令、税制および会計制度等は、今後変更される可能性があります。
- d．信託財産の資金管理を円滑に行うため、原則として1日1件5億円を超える換金が行えないものとします。また、市況動向等により、これ以外にも大口の換金請求に制限を設ける場合があります。
- e．当ファンドのお取引に関しては、金融商品取引法第37条の6の規定（いわゆるクーリングオフ）の適用はありません。
- f．当ファンドは、大量の解約が発生し短期間で解約資金を手当てする必要がある場合や主たる取引市場において市場環境が急変した場合等に、一時的に組入資産の流動性が低下し、市場実勢から期待できる価格で取引できないリスク、取引量が限られてしまうリスクがあります。これにより、基準価額にマイナスの影響を及ぼす可能性や、

換金の申込みの受付が中止となる可能性、換金代金のお支払が遅延する可能性があります。

(2) 投資リスクに対する管理体制

委託会社では、ファンドのコンセプトに沿ったリスクの範囲内で運用を行うとともに運用部から独立した管理担当部署によりリスク運営状況のモニタリング等のリスク管理を行い、ファンド管理委員会およびリスク管理委員会において、それらの状況の報告を行うほか、必要に応じて改善策を審議しています。

また、流動性リスク管理に関する規程を定め、ファンドの組入資産の流動性リスクのモニタリングなどを実施するとともに、緊急時対応策を策定し流動性リスクの評価と管理プロセスの検証などを行います。リスク管理委員会は、流動性リスク管理の適切な実施の確保や流動性リスク管理態勢について、監督します。

具体的な、投資リスクに対するリスク管理体制は以下の通りです。

コンプライアンス担当部署

法令上の禁止行為、約款の投資制限等のモニタリングを通じ、法令等遵守のための管理態勢の状況を把握・管理し、必要に応じて改善の指導を行います。

リスク管理担当部署

運用リスク全般の状況をモニタリング・管理するとともに、運用実績の分析および評価を行い、必要に応じて改善策等を提言します。また、事務・情報資産・その他のリスクの統括的管理を行っています。

内部監査担当部署

委託会社のすべての業務から独立した立場より、リスク管理体制の適切性および有効性について評価を行い、改善策の提案等を通して、リスク管理機能の維持・向上をはかります。

* 組織変更等により、前記の名称および内容は変更となる場合があります。

■ 代表的な資産クラスとの騰落率の比較等

下記のグラフは、ファンドと代表的な資産クラスを定量的に比較できるように作成したものです。



- 基準価額(分配金再投資)は分配金(税引前)を分配時に再投資したものと計算しており、実際の基準価額とは異なる場合があります。
- 年間騰落率は、各月末における直近1年間の騰落率をいいます。
- ファンドの年間騰落率は、税引前の分配金を再投資したものとみなして計算した年間騰落率が記載されており、実際の基準価額に基づいて計算した年間騰落率とは異なる場合があります。

上記は、過去の実績であり、将来の投資成果を保証するものではありません。

代表的な資産クラスの指数について

資産クラス	指数名	注記等
日本株	東証株価指数(TOPIX) (配当込み)	東証株価指数(TOPIX)(配当込み)とは、日本の株式市場を広く網羅するとともに、投資対象としての機能性を有するマーケット・ベンチマークで、浮動株ベースの時価総額加重方式により算出される株価指数です。TOPIXの指数値及びTOPIXに係る標章又は商標は、株式会社JPMリサーチ又は株式会社JPMリサーチの関連会社(以下「JPM」という。)の知的財産であり、指数の算出、指数値の公表、利用などTOPIXに関するすべての権利・ノウハウ及びTOPIXに係る標章又は商標に関するすべての権利はJPMが有します。
先進国株	MSCIコクサイ・インデックス (配当込み)	MSCIコクサイ・インデックス(配当込み)とは、MSCI Inc.が開発した株価指数で、日本を除く世界の先進国で構成されています。また、MSCIコクサイ・インデックスに対する著作権及びその他知的財産権はすべてMSCI Inc.に帰属します。
新興国株	MSCIエマージング・マーケット・インデックス(配当込み)	MSCIエマージング・マーケット・インデックス(配当込み)とは、MSCI Inc.が開発した株価指数で、世界の新興国で構成されています。また、MSCIエマージング・マーケット・インデックスに対する著作権及びその他知的財産権はすべてMSCI Inc.に帰属します。
日本国債	NOMURA-BPI(国債)	NOMURA-BPI(国債)とは、野村フィデューシャリー・リサーチ&コンサルティング株式会社が発表しているわが国の代表的な国債パフォーマンスインデックスで、NOMURA-BPI(総合)のサブインデックスです。当該指数の知的財産権およびその他一切の権利は同社に帰属します。なお、同社は、当該指数の正確性、完全性、信頼性、有用性、市場性、商品性および適合性を保証するものではなく、当該指数を用いて運用されるファンドの運用成果等に関して一切責任を負いません。
先進国債	FTSE世界国債インデックス (除く日本)	FTSE世界国債インデックス(除く日本)は、FTSE Fixed Income LLCにより運営され、日本を除く世界主要国の国債の総合収益率を各市場の時価総額で加重平均した債券インデックスです。FTSE Fixed Income LLCは、本ファンドのスポンサーではなく、本ファンドの推奨、販売あるいは販売促進を行っていません。このインデックスのデータは、情報提供のみを目的としており、FTSE Fixed Income LLCは、当該データの正確性および完全性を保証せず、またデータの誤謬、脱漏または遅延につき何ら責任を負いません。このインデックスに対する著作権等の知的財産その他一切の権利はFTSE Fixed Income LLCに帰属します。
新興国債	JPモルガンGBI-EMグローバル・ダイバーシファイド	JPモルガンGBI-EMグローバル・ダイバーシファイドとは、J.P.モルガン・セキュリティーズ・エルエルシーが算出し公表している指数で、現地通貨建てのエマージング債市場の代表的なインデックスです。現地通貨建てのエマージング債のうち、投資規制の有無や、発行規模等を考慮して選ばれた銘柄により構成されています。当該指数の著作権はJ.P.モルガン・セキュリティーズ・エルエルシーに帰属します。

(注) 海外の指数は、為替ヘッジなしによる投資を想定して、円換算しています。

4【手数料等及び税金】

(5)【課税上の取扱い】

<更新後>

課税上は、株式投資信託として取り扱われます。

個人の受益者に対する課税

受益者が支払いを受ける収益分配金のうち課税扱いとなる普通分配金ならびに解約時および償還時の譲渡益については、次の通り課税されます。

1. 収益分配金の課税

普通分配金が配当所得として課税されます。元本払戻金（特別分配金）は課税されません。

原則として、20.315%（所得税15%、復興特別所得税0.315%、地方税5%）の税率で源泉徴収（申告不要）されます。なお、確定申告を行い、総合課税（配当控除は適用されません。）・申告分離課税を選択することもできます。

2. 解約時および償還時の課税

解約価額および償還価額から取得費（申込手数料（税込）を含みます。）を控除した利益（譲渡益）が譲渡所得とみなされて課税されます。

20.315%（所得税15%、復興特別所得税0.315%、地方税5%）の税率による申告分離課税が適用されます。

特定口座（源泉徴収選択口座）を利用する場合、20.315%（所得税15%、復興特別所得税0.315%、地方税5%）の税率で源泉徴収され、原則として、申告は不要です。

解約時および償還時の損失（譲渡損）については、確定申告により収益分配金を含む上場株式等の配当所得（申告分離課税を選択した収益分配金・配当金に限ります。）との損益通算が可能となる仕組みがあります。

買取りの取扱いについては、販売会社にお問い合わせください。

公募株式投資信託は税法上、「NISA（少額投資非課税制度）およびジュニアNISA（未成年者少額投資非課税制度）」の適用対象です。NISAおよびジュニアNISAをご利用の場合、毎年、一定額の範囲で新たに購入した公募株式投資信託などから生じる配当所得および譲渡所得が一定期間非課税となります。他の口座で生じた配当所得・譲渡所得との損益通算はできません。販売会社で非課税口座を開設するなど、一定の条件に該当する方が対象となります。詳しくは、販売会社にお問い合わせください。

上記は2023年12月末までの制度となります。

2024年1月1日以降、NISAの拡充・恒久化が図られ、一定の額を上限として、毎年、一定額の範囲で新たに購入した公募株式投資信託などから生じる配当所得および譲渡所得が無期限で非課税となります。他の口座で生じた配当所得・譲渡所得との損益通算はできません。販売会社で非課税口座を開設するなど、一定の条件に該当する方が対象となります。また、2024年1月1日以降は、税法上の要件を満たした商品を購入した場合に限り、非課税の適用を受けることができます。詳しくは、販売会社にお問い合わせください。

法人の受益者に対する課税

受益者が支払いを受ける収益分配金のうち課税扱いとなる普通分配金ならびに解約時および償還時の個別元本超過額については、配当所得として15.315%（所得税15%、復興特別所得税0.315%）の税率で源泉徴収されます。地方税の源泉徴収はありません。なお、益金不算入制度の適用はありません。

買取りの取扱いについては、販売会社にお問い合わせください。

分配時において、外国税額控除の適用となった場合には、分配時の税金が上記と異なる場合があります。

個別元本について

受益者毎の信託時の受益権の価額等（申込手数料（税込）は含まれません。）が当該受益者の元本（個別元本）にあたります。

受益者が同一ファンドの受益権を複数回取得した場合、個別元本は、当該受益者が追加信託を行うつど当該受益者の受益権口数で加重平均することにより算出されます。ただし、同一ファンドを複数の販売会社で取得する場合や、同一販売会社であっても複数支店等で同一ファンドを取得する場合等は、個別元本の算出方法が異なる場合があります。

受益者が元本払戻金（特別分配金）を受け取った場合、収益分配金発生時にその個別元本が

ら当該元本払戻金(特別分配金)を控除した額が、その後の当該受益者の個別元本となります。

収益分配金について

受益者が収益分配金を受け取る際、当該収益分配金落ち後の基準価額が当該受益者の個別元本と同額の場合または当該受益者の個別元本を上回っている場合には、当該収益分配金の全額が普通分配金となり、当該収益分配金落ち後の基準価額が当該受益者の個別元本を下回っている場合には、その下回る部分の額が元本払戻金(特別分配金)となり、当該収益分配金から当該元本払戻金(特別分配金)を控除した額が普通分配金となります。

なお、受益者が元本払戻金(特別分配金)を受け取った場合、収益分配金発生時にその個別元本から当該元本払戻金(特別分配金)を控除した額が、その後の当該受益者の個別元本となります。

上記は2023年7月末現在のもので、税法が改正された場合等には、上記の内容が変更になることがあります。

課税上の取扱いの詳細については、税務専門家等にご確認されることをお勧めします。

5【運用状況】

【アジア・パシフィック・ソブリン・オープン(毎月決算型)】

(1)【投資状況】

2023年 7月31日現在

(単位:円)

資産の種類	国/地域	時価合計	投資比率(%)
親投資信託受益証券	日本	6,601,911,031	99.70
コール・ローン、その他資産 (負債控除後)		19,747,133	0.30
純資産総額		6,621,658,164	100.00

(注)投資比率とは、ファンドの純資産総額に対する当該資産の時価の比率をいいます。

(2)【投資資産】

【投資有価証券の主要銘柄】

a 評価額上位30銘柄

2023年 7月31日現在

国/地域	種類	銘柄名	数量	簿価単価(円)	簿価金額(円)	評価単価(円)	評価金額(円)	投資比率(%)
日本	親投資信託受益証券	アジア・パシフィック・ソブリン・オープン マザーファンド	2,107,755,262	3.1440	6,626,782,544	3.1322	6,601,911,031	99.70

(注)投資比率は、ファンドの純資産総額に対する当該銘柄の評価金額の比率です。

b 全銘柄の種類/業種別投資比率

2023年 7月31日現在

種類	投資比率（％）
親投資信託受益証券	99.70
合計	99.70

（注）投資比率は、ファンドの純資産総額に対する当該種類または業種の評価金額の比率です。

【投資不動産物件】

該当事項はありません。

【その他投資資産の主要なもの】

該当事項はありません。

（3）【運用実績】

【純資産の推移】

下記計算期間末日および2023年7月末日、同日前1年以内における各月末の純資産の推移は次の通りです。

（単位：円）

	純資産総額		基準価額 (1万口当たりの純資産価額)	
	(分配落)	(分配付)	(分配落)	(分配付)
第53計算期間末日 (2013年 8月 7日)	32,256,475,300	32,501,971,308	9,854	9,929
第54計算期間末日 (2013年 9月 9日)	30,342,924,941	30,580,567,226	9,576	9,651
第55計算期間末日 (2013年10月 7日)	30,202,463,812	30,435,223,867	9,732	9,807
第56計算期間末日 (2013年11月 7日)	29,918,177,898	30,145,702,050	9,862	9,937
第57計算期間末日 (2013年12月 9日)	29,131,204,265	29,349,364,606	10,015	10,090
第58計算期間末日 (2014年 1月 7日)	26,976,577,068	27,180,381,298	9,927	10,002
第59計算期間末日 (2014年 2月 7日)	25,559,637,619	25,759,091,372	9,611	9,686
第60計算期間末日 (2014年 3月 7日)	25,836,578,167	26,032,115,291	9,910	9,985
第61計算期間末日 (2014年 4月 7日)	25,101,203,353	25,290,160,472	9,963	10,038
第62計算期間末日 (2014年 5月 7日)	24,925,159,293	25,113,674,286	9,916	9,991
第63計算期間末日 (2014年 6月 9日)	24,461,226,405	24,643,308,085	10,076	10,151
第64計算期間末日 (2014年 7月 7日)	23,786,605,700	23,965,129,831	9,993	10,068
第65計算期間末日 (2014年 8月 7日)	23,373,337,410	23,550,547,354	9,892	9,967
第66計算期間末日 (2014年 9月 8日)	23,726,565,203	23,901,549,631	10,169	10,244
第67計算期間末日 (2014年10月 7日)	23,749,362,467	23,924,551,551	10,167	10,242
第68計算期間末日 (2014年11月 7日)	24,694,133,237	24,867,462,134	10,685	10,760
第69計算期間末日 (2014年12月 8日)	25,110,048,335	25,278,771,302	11,162	11,237
第70計算期間末日 (2015年 1月 7日)	23,992,995,735	24,161,071,970	10,706	10,781
第71計算期間末日 (2015年 2月 9日)	24,295,685,666	24,464,351,558	10,803	10,878
第72計算期間末日 (2015年 3月 9日)	24,182,883,982	24,351,716,857	10,743	10,818

第73計算期間末日	(2015年 4月 7日)	24,101,050,868	24,269,996,558	10,699	10,774
第74計算期間末日	(2015年 5月 7日)	23,895,805,548	24,065,595,945	10,555	10,630
第75計算期間末日	(2015年 6月 8日)	24,569,396,082	24,741,129,684	10,730	10,805
第76計算期間末日	(2015年 7月 7日)	24,108,157,936	24,282,105,524	10,395	10,470
第77計算期間末日	(2015年 8月 7日)	23,813,845,953	23,986,763,786	10,329	10,404
第78計算期間末日	(2015年 9月 7日)	21,258,095,612	21,428,747,177	9,343	9,418
第79計算期間末日	(2015年10月 7日)	21,411,724,847	21,580,070,305	9,539	9,614
第80計算期間末日	(2015年11月 9日)	21,590,158,753	21,755,577,369	9,789	9,864
第81計算期間末日	(2015年12月 7日)	21,103,563,777	21,266,020,525	9,743	9,818
第82計算期間末日	(2016年 1月 7日)	19,530,406,666	19,689,817,765	9,189	9,264
第83計算期間末日	(2016年 2月 8日)	19,234,830,670	19,393,036,033	9,119	9,194
第84計算期間末日	(2016年 3月 7日)	18,839,261,138	18,995,586,403	9,038	9,113
第85計算期間末日	(2016年 4月 7日)	18,453,394,491	18,608,288,865	8,935	9,010
第86計算期間末日	(2016年 5月 9日)	17,675,236,703	17,828,534,426	8,648	8,723
第87計算期間末日	(2016年 6月 7日)	17,425,755,838	17,577,650,106	8,604	8,679
第88計算期間末日	(2016年 7月 7日)	16,391,779,989	16,542,028,915	8,182	8,257
第89計算期間末日	(2016年 8月 8日)	16,535,673,157	16,684,163,215	8,352	8,427
第90計算期間末日	(2016年 9月 7日)	16,378,780,779	16,476,900,939	8,346	8,396
第91計算期間末日	(2016年10月 7日)	15,852,868,980	15,947,712,939	8,357	8,407
第92計算期間末日	(2016年11月 7日)	15,297,901,617	15,390,679,913	8,244	8,294
第93計算期間末日	(2016年12月 7日)	15,773,189,327	15,864,664,575	8,622	8,672
第94計算期間末日	(2017年 1月10日)	15,508,861,665	15,598,388,537	8,662	8,712
第95計算期間末日	(2017年 2月 7日)	14,980,403,414	15,068,516,764	8,501	8,551
第96計算期間末日	(2017年 3月 7日)	14,978,563,882	15,065,959,643	8,569	8,619
第97計算期間末日	(2017年 4月 7日)	14,621,819,617	14,708,253,115	8,458	8,508
第98計算期間末日	(2017年 5月 8日)	14,641,527,621	14,726,950,511	8,570	8,620
第99計算期間末日	(2017年 6月 7日)	14,191,454,597	14,275,223,798	8,471	8,521
第100計算期間末日	(2017年 7月 7日)	14,253,503,088	14,335,944,992	8,645	8,695
第101計算期間末日	(2017年 8月 7日)	14,063,344,369	14,145,046,611	8,606	8,656
第102計算期間末日	(2017年 9月 7日)	13,864,590,684	13,946,139,846	8,501	8,551
第103計算期間末日	(2017年10月10日)	13,863,214,469	13,944,016,581	8,578	8,628
第104計算期間末日	(2017年11月 7日)	13,856,339,156	13,936,380,411	8,656	8,706
第105計算期間末日	(2017年12月 7日)	13,652,214,559	13,731,578,844	8,601	8,651
第106計算期間末日	(2018年 1月 9日)	13,892,837,901	13,971,701,934	8,808	8,858
第107計算期間末日	(2018年 2月 7日)	13,281,474,222	13,360,135,521	8,442	8,492
第108計算期間末日	(2018年 3月 7日)	12,585,046,662	12,663,321,247	8,039	8,089
第109計算期間末日	(2018年 4月 9日)	12,661,839,066	12,739,452,648	8,157	8,207
第110計算期間末日	(2018年 5月 7日)	12,346,378,026	12,423,298,219	8,025	8,075
第111計算期間末日	(2018年 6月 7日)	12,244,004,459	12,320,152,741	8,040	8,090
第112計算期間末日	(2018年 7月 9日)	11,684,851,646	11,759,869,248	7,788	7,838
第113計算期間末日	(2018年 8月 7日)	11,464,181,004	11,538,081,685	7,756	7,806
第114計算期間末日	(2018年 9月 7日)	10,979,609,134	11,052,481,246	7,533	7,583

第115計算期間末日	(2018年10月 9日)	10,763,151,281	10,834,884,843	7,502	7,552
第116計算期間末日	(2018年11月 7日)	10,860,178,308	10,931,334,223	7,631	7,681
第117計算期間末日	(2018年12月 7日)	10,904,089,842	10,974,645,776	7,727	7,777
第118計算期間末日	(2019年 1月 7日)	10,513,864,152	10,583,897,350	7,506	7,556
第119計算期間末日	(2019年 2月 7日)	10,723,322,435	10,793,322,495	7,660	7,710
第120計算期間末日	(2019年 3月 7日)	10,765,022,347	10,834,602,537	7,736	7,786
第121計算期間末日	(2019年 4月 8日)	10,772,921,031	10,842,056,251	7,791	7,841
第122計算期間末日	(2019年 5月 7日)	10,479,169,317	10,547,846,396	7,629	7,679
第123計算期間末日	(2019年 6月 7日)	10,359,749,373	10,428,243,806	7,562	7,612
第124計算期間末日	(2019年 7月 8日)	10,534,062,160	10,602,134,316	7,737	7,787
第125計算期間末日	(2019年 8月 7日)	10,143,481,714	10,211,294,227	7,479	7,529
第126計算期間末日	(2019年 9月 9日)	10,217,065,518	10,284,613,435	7,563	7,613
第127計算期間末日	(2019年10月 7日)	10,076,020,791	10,142,893,263	7,534	7,584
第128計算期間末日	(2019年11月 7日)	10,150,728,877	10,217,036,324	7,654	7,704
第129計算期間末日	(2019年12月 9日)	9,993,616,956	10,059,597,484	7,573	7,623
第130計算期間末日	(2020年 1月 7日)	9,932,744,214	9,998,137,770	7,595	7,645
第131計算期間末日	(2020年 2月 7日)	9,979,846,223	10,018,725,520	7,701	7,731
第132計算期間末日	(2020年 3月 9日)	9,160,122,337	9,198,611,363	7,140	7,170
第133計算期間末日	(2020年 4月 7日)	8,714,192,123	8,752,342,689	6,852	6,882
第134計算期間末日	(2020年 5月 7日)	8,797,480,026	8,835,459,382	6,949	6,979
第135計算期間末日	(2020年 6月 8日)	9,421,758,015	9,459,524,194	7,484	7,514
第136計算期間末日	(2020年 7月 7日)	9,211,839,198	9,249,348,999	7,368	7,398
第137計算期間末日	(2020年 8月 7日)	9,145,535,848	9,182,589,549	7,405	7,435
第138計算期間末日	(2020年 9月 7日)	9,153,202,352	9,190,020,648	7,458	7,488
第139計算期間末日	(2020年10月 7日)	8,946,280,072	8,982,697,133	7,370	7,400
第140計算期間末日	(2020年11月 9日)	8,841,799,175	8,877,795,523	7,369	7,399
第141計算期間末日	(2020年12月 7日)	8,816,657,682	8,852,002,574	7,483	7,513
第142計算期間末日	(2021年 1月 7日)	8,653,158,887	8,687,778,815	7,498	7,528
第143計算期間末日	(2021年 2月 8日)	8,610,706,006	8,644,942,427	7,545	7,575
第144計算期間末日	(2021年 3月 8日)	8,398,617,794	8,432,375,273	7,464	7,494
第145計算期間末日	(2021年 4月 7日)	8,390,291,168	8,423,902,358	7,489	7,519
第146計算期間末日	(2021年 5月 7日)	8,340,444,606	8,362,682,533	7,501	7,521
第147計算期間末日	(2021年 6月 7日)	8,219,559,760	8,241,379,698	7,534	7,554
第148計算期間末日	(2021年 7月 7日)	8,025,917,784	8,047,489,932	7,441	7,461
第149計算期間末日	(2021年 8月10日)	7,901,337,792	7,922,645,862	7,416	7,436
第150計算期間末日	(2021年 9月 7日)	7,872,756,776	7,893,881,368	7,454	7,474
第151計算期間末日	(2021年10月 7日)	7,688,872,780	7,709,791,539	7,351	7,371
第152計算期間末日	(2021年11月 8日)	7,659,554,778	7,680,030,090	7,482	7,502
第153計算期間末日	(2021年12月 7日)	7,378,048,916	7,398,138,187	7,345	7,365
第154計算期間末日	(2022年 1月 7日)	7,425,349,647	7,445,240,767	7,466	7,486
第155計算期間末日	(2022年 2月 7日)	7,258,581,960	7,278,335,534	7,349	7,369
第156計算期間末日	(2022年 3月 7日)	7,155,677,297	7,175,303,214	7,292	7,312

第157計算期間末日	(2022年 4月 7日)	7,391,051,125	7,410,365,901	7,653	7,673
第158計算期間末日	(2022年 5月 9日)	7,210,199,174	7,229,258,934	7,566	7,586
第159計算期間末日	(2022年 6月 7日)	7,244,518,173	7,263,367,617	7,687	7,707
第160計算期間末日	(2022年 7月 7日)	7,123,150,899	7,141,745,208	7,662	7,682
第161計算期間末日	(2022年 8月 8日)	7,096,601,026	7,114,909,657	7,752	7,772
第162計算期間末日	(2022年 9月 7日)	7,190,169,479	7,208,343,979	7,912	7,932
第163計算期間末日	(2022年10月 7日)	6,828,517,434	6,846,397,883	7,638	7,658
第164計算期間末日	(2022年11月 7日)	6,808,720,577	6,826,478,975	7,668	7,688
第165計算期間末日	(2022年12月 7日)	6,729,181,731	6,746,756,009	7,658	7,678
第166計算期間末日	(2023年 1月10日)	6,545,249,486	6,562,681,049	7,510	7,530
第167計算期間末日	(2023年 2月 7日)	6,610,670,931	6,627,991,477	7,633	7,653
第168計算期間末日	(2023年 3月 7日)	6,521,694,719	6,538,975,333	7,548	7,568
第169計算期間末日	(2023年 4月 7日)	6,485,921,332	6,503,111,549	7,546	7,566
第170計算期間末日	(2023年 5月 8日)	6,634,799,850	6,651,896,141	7,762	7,782
第171計算期間末日	(2023年 6月 7日)	6,609,203,195	6,626,097,826	7,824	7,844
第172計算期間末日	(2023年 7月 7日)	6,695,393,576	6,712,254,128	7,942	7,962
	2022年 7月末日	7,054,973,201		7,685	
	8月末日	7,081,929,713		7,779	
	9月末日	6,834,940,661		7,615	
	10月末日	6,905,690,795		7,767	
	11月末日	6,725,096,526		7,645	
	12月末日	6,439,719,305		7,376	
	2023年 1月末日	6,608,642,257		7,619	
	2月末日	6,536,162,093		7,558	
	3月末日	6,571,446,349		7,624	
	4月末日	6,527,794,739		7,639	
	5月末日	6,602,057,844		7,806	
	6月末日	6,799,325,242		8,045	
	7月末日	6,621,658,164		7,904	

【分配の推移】

	1万口当たりの分配金
第53計算期間	75円
第54計算期間	75円
第55計算期間	75円
第56計算期間	75円
第57計算期間	75円
第58計算期間	75円
第59計算期間	75円
第60計算期間	75円
第61計算期間	75円

第62計算期間	75円
第63計算期間	75円
第64計算期間	75円
第65計算期間	75円
第66計算期間	75円
第67計算期間	75円
第68計算期間	75円
第69計算期間	75円
第70計算期間	75円
第71計算期間	75円
第72計算期間	75円
第73計算期間	75円
第74計算期間	75円
第75計算期間	75円
第76計算期間	75円
第77計算期間	75円
第78計算期間	75円
第79計算期間	75円
第80計算期間	75円
第81計算期間	75円
第82計算期間	75円
第83計算期間	75円
第84計算期間	75円
第85計算期間	75円
第86計算期間	75円
第87計算期間	75円
第88計算期間	75円
第89計算期間	75円
第90計算期間	50円
第91計算期間	50円
第92計算期間	50円
第93計算期間	50円
第94計算期間	50円
第95計算期間	50円
第96計算期間	50円
第97計算期間	50円
第98計算期間	50円
第99計算期間	50円
第100計算期間	50円
第101計算期間	50円
第102計算期間	50円
第103計算期間	50円
第104計算期間	50円

第105計算期間	50円
第106計算期間	50円
第107計算期間	50円
第108計算期間	50円
第109計算期間	50円
第110計算期間	50円
第111計算期間	50円
第112計算期間	50円
第113計算期間	50円
第114計算期間	50円
第115計算期間	50円
第116計算期間	50円
第117計算期間	50円
第118計算期間	50円
第119計算期間	50円
第120計算期間	50円
第121計算期間	50円
第122計算期間	50円
第123計算期間	50円
第124計算期間	50円
第125計算期間	50円
第126計算期間	50円
第127計算期間	50円
第128計算期間	50円
第129計算期間	50円
第130計算期間	50円
第131計算期間	30円
第132計算期間	30円
第133計算期間	30円
第134計算期間	30円
第135計算期間	30円
第136計算期間	30円
第137計算期間	30円
第138計算期間	30円
第139計算期間	30円
第140計算期間	30円
第141計算期間	30円
第142計算期間	30円
第143計算期間	30円
第144計算期間	30円
第145計算期間	30円
第146計算期間	20円
第147計算期間	20円

第148計算期間	20円
第149計算期間	20円
第150計算期間	20円
第151計算期間	20円
第152計算期間	20円
第153計算期間	20円
第154計算期間	20円
第155計算期間	20円
第156計算期間	20円
第157計算期間	20円
第158計算期間	20円
第159計算期間	20円
第160計算期間	20円
第161計算期間	20円
第162計算期間	20円
第163計算期間	20円
第164計算期間	20円
第165計算期間	20円
第166計算期間	20円
第167計算期間	20円
第168計算期間	20円
第169計算期間	20円
第170計算期間	20円
第171計算期間	20円
第172計算期間	20円

【収益率の推移】

	収益率（％）
第53計算期間	4.18
第54計算期間	2.06
第55計算期間	2.41
第56計算期間	2.10
第57計算期間	2.31
第58計算期間	0.12
第59計算期間	2.42
第60計算期間	3.89
第61計算期間	1.29
第62計算期間	0.28
第63計算期間	2.36
第64計算期間	0.07
第65計算期間	0.26

第66計算期間	3.55
第67計算期間	0.71
第68計算期間	5.83
第69計算期間	5.16
第70計算期間	3.41
第71計算期間	1.60
第72計算期間	0.13
第73計算期間	0.28
第74計算期間	0.64
第75計算期間	2.36
第76計算期間	2.42
第77計算期間	0.08
第78計算期間	8.81
第79計算期間	2.90
第80計算期間	3.40
第81計算期間	0.29
第82計算期間	4.91
第83計算期間	0.05
第84計算期間	0.06
第85計算期間	0.30
第86計算期間	2.37
第87計算期間	0.35
第88計算期間	4.03
第89計算期間	2.99
第90計算期間	0.52
第91計算期間	0.73
第92計算期間	0.75
第93計算期間	5.19
第94計算期間	1.04
第95計算期間	1.28
第96計算期間	1.38
第97計算期間	0.71
第98計算期間	1.91
第99計算期間	0.57
第100計算期間	2.64
第101計算期間	0.12
第102計算期間	0.63
第103計算期間	1.49
第104計算期間	1.49
第105計算期間	0.05
第106計算期間	2.98
第107計算期間	3.58
第108計算期間	4.18

第109計算期間	2.08
第110計算期間	1.00
第111計算期間	0.80
第112計算期間	2.51
第113計算期間	0.23
第114計算期間	2.23
第115計算期間	0.25
第116計算期間	2.38
第117計算期間	1.91
第118計算期間	2.21
第119計算期間	2.71
第120計算期間	1.64
第121計算期間	1.35
第122計算期間	1.43
第123計算期間	0.22
第124計算期間	2.97
第125計算期間	2.68
第126計算期間	1.79
第127計算期間	0.27
第128計算期間	2.25
第129計算期間	0.40
第130計算期間	0.95
第131計算期間	1.79
第132計算期間	6.89
第133計算期間	3.61
第134計算期間	1.85
第135計算期間	8.13
第136計算期間	1.14
第137計算期間	0.90
第138計算期間	1.12
第139計算期間	0.77
第140計算期間	0.39
第141計算期間	1.95
第142計算期間	0.60
第143計算期間	1.02
第144計算期間	0.67
第145計算期間	0.73
第146計算期間	0.42
第147計算期間	0.70
第148計算期間	0.96
第149計算期間	0.06
第150計算期間	0.78
第151計算期間	1.11

第152計算期間	2.05
第153計算期間	1.56
第154計算期間	1.91
第155計算期間	1.29
第156計算期間	0.50
第157計算期間	5.22
第158計算期間	0.87
第159計算期間	1.86
第160計算期間	0.06
第161計算期間	1.43
第162計算期間	2.32
第163計算期間	3.21
第164計算期間	0.65
第165計算期間	0.13
第166計算期間	1.67
第167計算期間	1.90
第168計算期間	0.85
第169計算期間	0.23
第170計算期間	3.12
第171計算期間	1.05
第172計算期間	1.76

（注）「収益率」とは、計算期間末の基準価額（分配付の額）から当該計算期間の直前の計算期間末の基準価額（分配落の額）を控除した額を当該基準価額（分配落の額）で除して得た数に100を乗じて得た数をいう。

（４）【設定及び解約の実績】

	設定口数	解約口数	発行済口数
第53計算期間	238,609,602	1,051,183,436	32,732,801,111
第54計算期間	238,646,062	1,285,809,109	31,685,638,064
第55計算期間	268,975,951	919,939,950	31,034,674,065
第56計算期間	139,684,423	837,804,847	30,336,553,641
第57計算期間	251,711,155	1,500,219,252	29,088,045,544
第58計算期間	255,690,710	2,169,838,804	27,173,897,450
第59計算期間	231,632,294	811,695,948	26,593,833,796
第60計算期間	156,955,352	679,172,507	26,071,616,641
第61計算期間	209,574,438	1,086,908,497	25,194,282,582
第62計算期間	399,189,323	458,139,489	25,135,332,416
第63計算期間	220,683,804	1,078,458,882	24,277,557,338
第64計算期間	249,773,807	724,113,629	23,803,217,516
第65計算期間	344,860,017	520,084,899	23,627,992,634
第66計算期間	350,802,320	647,537,840	23,331,257,114
第67計算期間	578,717,937	551,430,433	23,358,544,618
第68計算期間	379,553,953	627,578,948	23,110,519,623

第69計算期間	448,466,019	1,062,589,922	22,496,395,720
第70計算期間	432,253,374	518,484,350	22,410,164,744
第71計算期間	437,492,890	358,871,958	22,488,785,676
第72計算期間	404,282,496	382,018,122	22,511,050,050
第73計算期間	523,899,953	508,857,938	22,526,092,065
第74計算期間	439,603,423	326,975,846	22,638,719,642
第75計算期間	726,626,238	467,532,249	22,897,813,631
第76計算期間	739,726,434	444,528,200	23,193,011,865
第77計算期間	295,172,495	432,473,212	23,055,711,148
第78計算期間	140,086,128	442,255,235	22,753,542,041
第79計算期間	110,080,189	417,561,139	22,446,061,091
第80計算期間	78,997,147	469,242,735	22,055,815,503
第81計算期間	113,904,013	508,819,651	21,660,899,865
第82計算期間	105,825,918	511,912,524	21,254,813,259
第83計算期間	147,442,017	308,206,749	21,094,048,527
第84計算期間	100,407,206	351,087,028	20,843,368,705
第85計算期間	142,964,061	333,749,500	20,652,583,266
第86計算期間	87,762,879	300,649,658	20,439,696,487
第87計算期間	151,271,420	338,398,781	20,252,569,126
第88計算期間	90,257,551	309,636,493	20,033,190,184
第89計算期間	122,842,100	357,357,763	19,798,674,521
第90計算期間	99,235,648	273,878,059	19,624,032,110
第91計算期間	71,915,869	727,156,099	18,968,791,880
第92計算期間	55,613,533	468,746,159	18,555,659,254
第93計算期間	122,553,074	383,162,579	18,295,049,749
第94計算期間	88,933,263	478,608,424	17,905,374,588
第95計算期間	96,364,487	379,068,925	17,622,670,150
第96計算期間	54,526,420	198,044,176	17,479,152,394
第97計算期間	77,025,373	269,478,156	17,286,699,611
第98計算期間	47,258,598	249,380,065	17,084,578,144
第99計算期間	89,730,378	420,468,177	16,753,840,345
第100計算期間	88,451,413	353,910,764	16,488,380,994
第101計算期間	89,451,421	237,383,854	16,340,448,561
第102計算期間	149,594,671	180,210,762	16,309,832,470
第103計算期間	103,031,314	252,441,354	16,160,422,430
第104計算期間	87,494,077	239,665,441	16,008,251,066
第105計算期間	108,769,341	244,163,319	15,872,857,088
第106計算期間	130,569,653	230,620,026	15,772,806,715
第107計算期間	146,694,329	187,241,184	15,732,259,860
第108計算期間	74,887,497	152,230,266	15,654,917,091
第109計算期間	78,713,161	210,913,768	15,522,716,484
第110計算期間	55,341,971	194,019,761	15,384,038,694
第111計算期間	58,784,730	213,166,889	15,229,656,535

第112計算期間	57,307,569	283,443,598	15,003,520,506
第113計算期間	41,832,479	265,216,626	14,780,136,359
第114計算期間	40,173,657	245,887,591	14,574,422,425
第115計算期間	41,033,423	268,743,291	14,346,712,557
第116計算期間	36,258,064	151,787,501	14,231,183,120
第117計算期間	42,707,221	162,703,439	14,111,186,902
第118計算期間	67,725,104	172,272,234	14,006,639,772
第119計算期間	95,836,747	102,464,487	14,000,012,032
第120計算期間	59,352,595	143,326,579	13,916,038,048
第121計算期間	102,079,478	191,073,364	13,827,044,162
第122計算期間	43,926,643	135,554,867	13,735,415,938
第123計算期間	118,398,322	154,927,497	13,698,886,763
第124計算期間	73,003,654	157,459,144	13,614,431,273
第125計算期間	146,277,693	198,206,281	13,562,502,685
第126計算期間	45,474,121	98,393,387	13,509,583,419
第127計算期間	45,657,034	180,745,965	13,374,494,488
第128計算期間	50,864,868	163,869,814	13,261,489,542
第129計算期間	129,829,113	195,212,964	13,196,105,691
第130計算期間	56,008,746	173,403,087	13,078,711,350
第131計算期間	66,289,034	185,234,519	12,959,765,865
第132計算期間	57,297,098	187,387,501	12,829,675,462
第133計算期間	43,010,680	155,830,603	12,716,855,539
第134計算期間	30,954,571	88,024,497	12,659,785,613
第135計算期間	25,134,504	96,193,534	12,588,726,583
第136計算期間	20,165,476	105,625,019	12,503,267,040
第137計算期間	38,753,680	190,787,003	12,351,233,717
第138計算期間	44,011,577	122,479,632	12,272,765,662
第139計算期間	24,841,950	158,587,248	12,139,020,364
第140計算期間	24,377,909	164,615,604	11,998,782,669
第141計算期間	20,054,418	237,206,171	11,781,630,916
第142計算期間	25,549,081	267,203,958	11,539,976,039
第143計算期間	33,811,554	161,647,187	11,412,140,406
第144計算期間	19,575,504	179,222,842	11,252,493,068
第145計算期間	36,861,883	85,624,635	11,203,730,316
第146計算期間	31,790,629	116,557,180	11,118,963,765
第147計算期間	21,661,864	230,656,238	10,909,969,391
第148計算期間	19,183,198	143,078,299	10,786,074,290
第149計算期間	14,420,108	146,459,348	10,654,035,050
第150計算期間	28,500,207	120,239,227	10,562,296,030
第151計算期間	14,970,399	117,886,768	10,459,379,661
第152計算期間	14,108,456	235,831,830	10,237,656,287
第153計算期間	11,948,397	204,969,075	10,044,635,609
第154計算期間	15,424,809	114,500,152	9,945,560,266

第155計算期間	11,364,614	80,137,791	9,876,787,089
第156計算期間	12,919,353	76,747,804	9,812,958,638
第157計算期間	12,956,478	168,526,890	9,657,388,226
第158計算期間	10,635,965	138,144,103	9,529,880,088
第159計算期間	11,214,675	116,372,485	9,424,722,278
第160計算期間	13,699,252	141,266,908	9,297,154,622
第161計算期間	14,272,076	157,111,083	9,154,315,615
第162計算期間	13,591,693	80,657,232	9,087,250,076
第163計算期間	23,609,104	170,634,620	8,940,224,560
第164計算期間	11,070,954	72,096,072	8,879,199,442
第165計算期間	12,237,690	104,297,790	8,787,139,342
第166計算期間	16,252,965	87,610,766	8,715,781,541
第167計算期間	11,617,015	67,125,454	8,660,273,102
第168計算期間	14,329,786	34,295,755	8,640,307,133
第169計算期間	34,004,029	79,202,441	8,595,108,721
第170計算期間	19,361,092	66,323,906	8,548,145,907
第171計算期間	11,604,187	112,434,173	8,447,315,921
第172計算期間	44,585,376	61,624,988	8,430,276,309

（参考）

アジア・パシフィック・ソブリン・オープン マザーファンド

投資状況

2023年 7月31日現在

（単位：円）

資産の種類	国/地域	時価合計	投資比率（%）
国債証券	インドネシア	921,157,982	13.27
	インド	867,594,997	12.50
	マレーシア	677,698,968	9.76
	フィリピン	596,272,744	8.59
	韓国	549,533,228	7.92
	タイ	506,637,063	7.30
	シンガポール	492,361,099	7.09
	中国	403,146,215	5.81
	ニュージーランド	387,646,488	5.58
	オーストラリア	160,701,204	2.32
	アメリカ	82,445,500	1.19
	小計	5,645,195,488	81.33
地方債証券	ニュージーランド	313,072,544	4.51
特殊債券	オーストラリア	367,832,134	5.30
	アメリカ	139,800,043	2.01

	小計	507,632,177	7.31
社債券	アメリカ	142,919,413	2.06
コール・ローン、その他資産 (負債控除後)		332,390,881	4.79
純資産総額		6,941,210,503	100.00

(注) 投資比率とは、ファンドの純資産総額に対する当該資産の時価の比率をいいます。

その他の資産の投資状況

2023年 7月31日現在

(単位: 円)

資産の種類	建別	国/地域	時価合計	投資比率(%)
債券先物取引	買建	韓国	182,954,850	2.64

(注) 投資比率とは、ファンドの純資産総額に対する当該資産の時価の比率をいいます。

投資資産

投資有価証券の主要銘柄

a 評価額上位30銘柄

2023年 7月31日現在

国/地域	種類	銘柄名	数量	簿価単価(円)	簿価金額(円)	評価単価(円)	評価金額(円)	利率(%)	償還期限(年/月/日)	投資比率(%)
フィリピン	国債証券	6.25 PHILIPPI (GL) 360114	190,000,000	245.76	466,957,601	253.95	482,509,589	6.250000	2036/1/14	6.95
インドネシア	国債証券	6.625 INDONESIA 330515	50,000,000,000	0.96	481,199,724	0.96	480,330,600	6.625000	2033/5/15	6.92
インド	国債証券	8.28 INDIA GOVT 320215	200,000,000	183.81	367,635,104	183.96	367,936,586	8.280000	2032/2/15	5.30
マレーシア	国債証券	4.642 MALAYSIA GOV 331107	11,000,000	3,295.67	362,524,669	3,307.41	363,815,370	4.642000	2033/11/7	5.24
タイ	国債証券	3.775 THAILAND 320625	70,000,000	453.85	317,696,666	452.29	316,605,075	3.775000	2032/6/25	4.56
マレーシア	国債証券	3.885 MALAYSIA GOV 290815	9,000,000	3,107.04	279,634,184	3,116.57	280,491,616	3.885000	2029/8/15	4.04
シンガポール	国債証券	3.375 SINGAPOR GOV 330901	2,200,000	10,822.98	238,105,560	10,933.27	240,532,047	3.375000	2033/9/1	3.47
ニュージーランド	地方債証券	3.5 NZ LOCAL GOV 330414	3,100,000	7,411.43	229,754,439	7,463.65	231,373,340	3.500000	2033/4/14	3.33
インドネシア	国債証券	7 INDONESIA 270515	20,000,000,000	0.97	195,200,400	0.97	194,410,800	7.000000	2027/5/15	2.80
インドネシア	国債証券	6.125 INDONESIA 280515	20,000,000,000	0.94	189,898,800	0.94	188,676,800	6.125000	2028/5/15	2.72
韓国	国債証券	3.25 KOREA TREASU 530310	1,800,000,000	10.30	185,466,628	10.18	183,352,176	3.250000	2053/3/10	2.64
インド	国債証券	5.79 INDIA GOVT 300511	100,000,000	159.86	159,868,647	159.85	159,854,082	5.790000	2030/5/11	2.30
オーストラリア	特殊債券	5.4 AIRSERV AUST 281115	1,500,000	9,601.03	144,015,551	9,685.29	145,279,430	5.400000	2028/11/15	2.09
オーストラリア	特殊債券	2 WEST AUST TREAS 341024	2,000,000	7,132.17	142,643,521	7,188.51	143,770,321	2.000000	2034/10/24	2.07

アメリカ	社債券	6.15 POWER FIN 281206	1,000,000	14,216.26	142,162,606	14,291.94	142,919,413	6.150000	2028/12/6	2.06
アメリカ	特殊債券	5.5 EX-IM BK IND 330118	1,000,000	13,948.23	139,482,397	13,980.00	139,800,043	5.500000	2033/1/18	2.01
中国	国債証券	2.62 CHINA GOVT 290925	7,000,000	1,971.60	138,012,571	1,973.30	138,131,378	2.620000	2029/9/25	1.99
中国	国債証券	2.69 CHINA GOVT 320815	7,000,000	1,967.78	137,745,005	1,969.78	137,884,752	2.690000	2032/8/15	1.99
シンガ ポール	国債証券	2.25 SINGAPOGOVT 360801	1,300,000	9,679.26	125,830,380	9,809.09	127,518,290	2.250000	2036/8/1	1.84
タイ	国債証券	1.6 THAILAND 291217	30,000,000	392.15	117,646,831	390.23	117,070,538	1.600000	2029/12/17	1.69
ニュー ジーラ ンド	国債証券	2.75 NZ GOVT 370415	1,700,000	6,854.03	116,518,622	6,850.33	116,455,749	2.750000	2037/4/15	1.68
オースト ラリア	国債証券	3.25 AUST GOVT 390621	1,400,000	8,257.74	115,608,392	8,279.54	115,913,573	3.250000	2039/6/21	1.67
韓国	国債証券	4.25 KOREA TREASU 321210	1,000,000,000	11.52	115,239,488	11.56	115,650,250	4.250000	2032/12/10	1.67
韓国	国債証券	1.5 KOREA TREASUR 301210	1,200,000,000	9.48	113,798,166	9.50	114,031,000	1.500000	2030/12/10	1.64
フィリ ピン	国債証券	5.75 PHILIPPINE 280307	45,000,000	251.30	113,086,998	252.80	113,763,155	5.750000	2028/3/7	1.64
韓国	国債証券	2.625 KOREA TREAS 280610	1,000,000,000	10.53	105,329,529	10.55	105,562,096	2.625000	2028/6/10	1.52
インド	国債証券	7.59 INDIA GOVT 290320	50,000,000	174.81	87,409,738	175.88	87,940,865	7.590000	2029/3/20	1.27
インド	国債証券	7.26 INDIA GOVT 320822	50,000,000	172.91	86,455,800	173.33	86,669,304	7.260000	2032/8/22	1.25
インド	国債証券	6.54 INDIA GOVT 320117	50,000,000	165.20	82,603,000	165.30	82,654,600	6.540000	2032/1/17	1.19
インド	国債証券	5.74 INDIA GOVT 261115	50,000,000	165.12	82,560,000	165.07	82,539,560	5.740000	2026/11/15	1.19

（注）投資比率は、ファンドの純資産総額に対する当該銘柄の評価金額の比率です。

b 全銘柄の種類 / 業種別投資比率

2023年 7月31日現在

種類	投資比率（%）
国債証券	81.33
地方債証券	4.51
特殊債券	7.31
社債券	2.06
合計	95.21

（注）投資比率は、ファンドの純資産総額に対する当該種類または業種の評価金額の比率です。

投資不動産物件

該当事項はありません。

その他投資資産の主要なもの

2023年 7月31日現在

資産の 種類	地域	取引所名	資産の名称	建別	数量	通貨	簿価金額	簿価金額（円）	評価金額	評価金額（円）	投資比率 （%）
-----------	----	------	-------	----	----	----	------	---------	------	---------	-------------

債券先 物取引	韓国	韓国取引所	KOREA10Y2309	買建	15	韓国ウォ ン	1,657,650,000	183,170,325	1,655,700,000	182,954,850	2.64
------------	----	-------	--------------	----	----	-----------	---------------	-------------	---------------	-------------	------

(注) 投資比率は、ファンドの純資産総額に対する当該投資資産の評価金額の比率です。

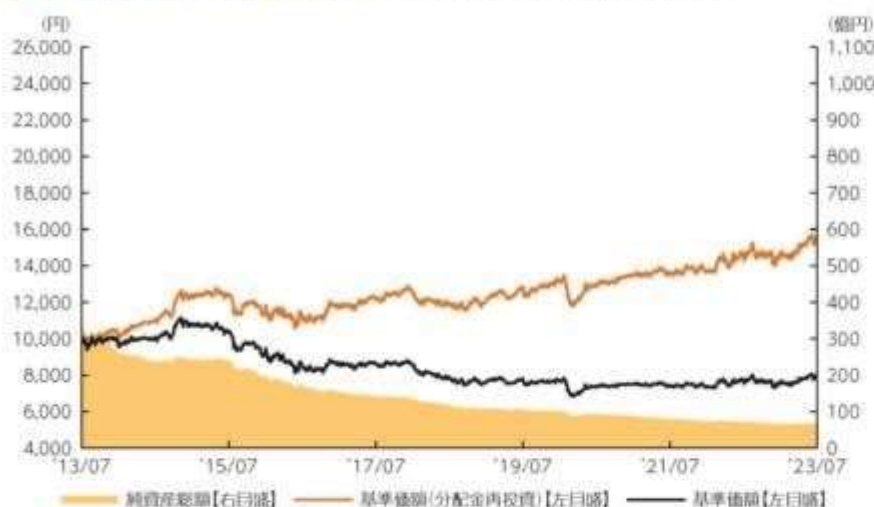
参考情報



運用実績

2023年7月31日現在

■ 基準価額・純資産の推移 2013年7月31日～2023年7月31日



- 基準価額(分配金再投資)はグラフの起点における基準価額に合わせて指数化
- 基準価額、基準価額(分配金再投資)は運用報酬(信託報酬)控除後です。

■ 基準価額・純資産

基準価額	7,904円
純資産総額	66.2億円

•純資産総額は表示期末満切捨て

■ 分配の推移

2023年7月	20円
2023年6月	20円
2023年5月	20円
2023年4月	20円
2023年3月	20円
2023年2月	20円
直近1年間累計	240円
設定来累計	10,735円

•分配金は1万口当たり、税引前

■ 主要な資産の状況

種別構成	比率	種別	比率	種別	国・地域	比率
国債	81.1%	1 インドルピー	15.1%	1 6.25 PHILIPPI(GL) 360114	国債 フィリピン	6.9%
地方債	4.5%	2 インドネシアルピア	13.4%	2 6.625 INDONESIA 330515	国債 インドネシア	6.9%
特殊債	7.3%	3 タイバーツ	10.8%	3 8.28 INDIA GOVT 320215	国債 インド	5.3%
社債	2.1%	4 ニュージーランドドル	10.2%	4 4.642 MALAYSIAGOV 331107	国債 マレーシア	5.2%
		5 マレーシアリンギット	9.9%	5 3.775 THAILAND 320625	国債 タイ	4.5%
		6 フィリピンペソ	8.6%	6 3.885 MALAYSIAGOV 290815	国債 マレーシア	4.0%
		7 韓国ウォン	8.1%	7 3.375 SINGAPORGOV 330901	国債 シンガポール	3.5%
コールローン他 (負債控除後)	5.0%	8 オーストラリアドル	7.7%	8 3.5 NZ LOCAL GOV 330414	地方債 ニュージーランド	3.3%
合計	100.0%	9 シンガポールドル	7.2%	9 7 INDONESIA 270515	国債 インドネシア	2.8%
		10 中国元	4.5%	10 6.125 INDONESIA 280515	国債 インドネシア	2.7%

その他資産の状況	比率
債券先物取引（買建）	2.6%

- 各比率はファンドの純資産総額に対する投資比率(小数点第二位四捨五入)
- 社債には政府の出資比率が50%を超えている企業の発行する債券が含まれています。
- コールローン他には未収・未払項目が含まれるため、マイナスとなる場合があります。
- 「国・地域」は、原則として、リスク所在国を記載しています。

■ 年間収益率の推移



- 収益率は基準価額(分配金再投資)で計算
- 2023年は年初から7月31日までの収益率を表示
- ファンドにベンチマークはありません。

上記は、過去の実績であり、将来の投資成果を保証するものではありません。
運用状況等は、委託会社のホームページ等で開示している場合があります。

1【申込（販売）手続等】

<訂正前>

申込みの受付

原則として、いつでも申込みができます。

ただし、以下の日は申込みができません。

シンガポールの銀行の休業日

シンガポール取引所の休業日

シドニーの銀行の休業日

シドニー先物取引所の休業日

取得申込者の受益権は、振替機関等の振替口座簿に記載または記録されます。

申込単位

販売会社が定める単位

申込価額

取得申込受付日の翌営業日の基準価額

申込価額の算出頻度

原則として、委託会社の営業日に計算されます。

申込単位・申込価額の照会方法

申込単位および申込価額は、販売会社にてご確認いただけます。

また、下記においてもご照会いただけます。

三菱UFJ国際投信株式会社

お客様専用フリーダイヤル 0120-151034

（受付時間：営業日の9:00～17:00）

なお、申込価額は委託会社のホームページでもご覧いただけます。

ホームページアドレス <https://www.am.mufg.jp/>

申込手数料

申込価額（発行価格）×3.30%（税抜 3.00%）を上限として販売会社が定める手数料率

申込みには分配金受取コース（一般コース）と分配金再投資コース（自動けいぞく投資コース）があり、分配金再投資コース（自動けいぞく投資コース）の場合、再投資される収益分配金については、申込手数料はかかりません。

申込方法

取得申込者は、販売会社に取引口座を開設のうえ、申込みを行うものとします。

取得申込者は、申込金額および申込手数料（税込）を販売会社が定める日までに支払うものとします。

なお、申込みには分配金受取コース（一般コース）と分配金再投資コース（自動けいぞく投資コース）があります。申込みコースの取扱いは販売会社により異なる場合があります。

申込受付時間

取得の申込みは、申込期間において、原則として販売会社の営業日の午後3時までに、販売会社所定の方法で行われます。取得申込みが行われ、かつ当該取得申込みに係る販売会社所定の事務

手続きが完了したものを当日の受付分とします。当該時刻を過ぎての申込みに関しては販売会社にご確認ください。

取得申込みの受付の中止および取消し

金融商品取引所等における取引の停止、外国為替取引の停止、その他やむを得ない事情があるときは、取得申込みの受付を中止することおよびすでに受付けた取得申込みの受付を取消すことがあります。

その他

販売会社によっては、以下のファンド間でスイッチング^{*}による取得申込みを取扱う場合があります。その場合の取得申込みに関する取扱いも同様とします。また、スイッチングについての申込単位、申込手数料は販売会社が定めるものとします。くわしくは、販売会社にご確認ください。

- ・ 「アジア・パシフィック・ソブリン・オープン（毎月決算型）」
- ・ 「アジア・パシフィック・ソブリン・オープン（年2回決算型）」

* スイッチングとは、上記のいずれか一方のファンドを解約した受取金額をもって他方のファンドの取得申込みを行うことをいいます。

申込（販売）手続等の詳細に関しては販売会社にご確認ください。

<訂正後>

申込みの受付

原則として、いつでも申込みができます。

ただし、以下の日は申込みができません。

- シンガポールの銀行の休業日
- シンガポール取引所の休業日
- シドニーの銀行の休業日
- シドニー先物取引所の休業日

取得申込者の受益権は、振替機関等の振替口座簿に記載または記録されます。

申込単位

販売会社が定める単位

申込価額

取得申込受付日の翌営業日の基準価額

申込価額の算出頻度

原則として、委託会社の営業日に計算されます。

申込単位・申込価額の照会方法

申込単位および申込価額は、販売会社にてご確認ください。

また、下記においてもご照会いただけます。

- 三菱UFJアセットマネジメント株式会社
- お客様専用フリーダイヤル 0120-151034
- （受付時間：営業日の9:00～17:00）

なお、申込価額は委託会社のホームページでもご覧いただけます。

ホームページアドレス <https://www.am.mufg.jp/>

申込手数料

申込価額（発行価格）×3.30%（税抜 3.00%）を上限として販売会社が定める手数料率

申込みには分配金受取コース（一般コース）と分配金再投資コース（自動けいぞく投資コース）があり、分配金再投資コース（自動けいぞく投資コース）の場合、再投資される収益分配金については、申込手数料はかかりません。

申込方法

取得申込者は、販売会社に取引口座を開設のうえ、申込みを行うものとします。

取得申込者は、申込金額および申込手数料（税込）を販売会社が定める日までに支払うものとします。

なお、申込みには分配金受取コース（一般コース）と分配金再投資コース（自動けいぞく投資コース）があります。申込みコースの取扱いは販売会社により異なる場合があります。

申込受付時間

取得の申込みは、申込期間において、原則として販売会社の営業日の午後3時までに、販売会社所定の方法で行われます。取得申込みが行われ、かつ当該取得申込みに係る販売会社所定の事務手続きが完了したものを当日の受付分とします。当該時刻を過ぎての申込みに関しては販売会社にご確認ください。

取得申込みの受付の中止および取消し

金融商品取引所等における取引の停止、外国為替取引の停止、その他やむを得ない事情があるときは、取得申込みの受付を中止することおよびすでに受付けた取得申込みの受付を取消すことがあります。

その他

販売会社によっては、以下のファンド間でスイッチング^{*}による取得申込みを取扱う場合があります。その場合の取得申込みに関する取扱いも同様とします。また、スイッチングについての申込単位、申込手数料は販売会社が定めるものとします。くわしくは、販売会社にご確認ください。

- ・ 「アジア・パシフィック・ソブリン・オープン（毎月決算型）」
- ・ 「アジア・パシフィック・ソブリン・オープン（年2回決算型）」

* スwitchingとは、上記のいずれか一方のファンドを解約した受取金額をもって他方のファンドの取得申込みを行うことをいいます。

申込（販売）手続等の詳細に関しては販売会社にご確認ください。

2【換金（解約）手続等】

<訂正前>

解約の受付

原則として、いつでも解約の請求ができます。

ただし、以下の日は解約の請求ができません。

- シンガポールの銀行の休業日
- シンガポール取引所の休業日
- シドニーの銀行の休業日
- シドニー先物取引所の休業日

受益者の解約請求に係る受益権の口数の減少は、振替機関等の振替口座簿に記載または記録されます。

解約単位

販売会社が定める単位

解約価額

解約請求受付日の翌営業日の基準価額から信託財産留保額を差引いた価額

信託財産留保額

解約請求受付日の翌営業日の基準価額に0.2%をかけた額

解約価額の算出頻度

原則として、委託会社の営業日に計算されます。

解約価額の照会方法

解約価額は、販売会社にてご確認いただけます。

なお、下記においてもご照会いただけます。

三菱UFJ国際投信株式会社

お客様専用フリーダイヤル 0120-151034

（受付時間：営業日の9:00～17:00）

ホームページアドレス <https://www.am.mufg.jp/>

支払開始日

解約代金は、原則として解約請求受付日から起算して5営業日目から販売会社において支払います。

解約請求受付時間

解約の請求は、原則として販売会社の営業日の午後3時までに、販売会社所定の方法で行われます。解約請求が行われ、かつ当該換金請求に係る販売会社所定の事務手続きが完了したものを当日の受付分とします。当該時刻を過ぎての請求に関しては販売会社にご確認ください。

解約請求受付の中止および取消し

金融商品取引所等における取引の停止、外国為替取引の停止、その他やむを得ない事情があるときは、解約請求の受付を中止することおよびすでに受付けた解約請求を取消することがあります。その場合には、受益者は、当該受付中止以前に行った当日の解約請求を撤回できます。ただし、受益者がその解約請求を撤回しない場合には、当該受付中止を解除した後の最初の基準価額の計算日に解約請求を受付けたものとします。

ファンドの資金管理を円滑に行うため、原則として1日1件5億円を超える解約は行えないものとします。また、市況動向等により、これ以外にも大口の解約請求に制限を設ける場合があります。

その他

販売会社によっては、スイッチングによる解約を取扱う場合があります。その場合の換金に関する取扱いも同様とします。くわしくは、販売会社にご確認ください。

なお、スイッチングにより解約をする場合も、信託財産留保額が差引かれ、解約金の利益に対して税金がかかります。

換金（解約）手続等の詳細に関しては販売会社にご確認ください。

<訂正後>

解約の受付

原則として、いつでも解約の請求ができます。

ただし、以下の日は解約の請求ができません。

シンガポールの銀行の休業日

シンガポール取引所の休業日

シドニーの銀行の休業日

シドニー先物取引所の休業日

受益者の解約請求に係る受益権の口数の減少は、振替機関等の振替口座簿に記載または記録されます。

解約単位

販売会社が定める単位

解約価額

解約請求受付日の翌営業日の基準価額から信託財産留保額を差引いた価額

信託財産留保額

解約請求受付日の翌営業日の基準価額に0.2%をかけた額

解約価額の算出頻度

原則として、委託会社の営業日に計算されます。

解約価額の照会方法

解約価額は、販売会社にてご確認いただけます。

なお、下記においてもご照会いただけます。

三菱UFJアセットマネジメント株式会社

お客様専用フリーダイヤル 0120-151034

（受付時間：営業日の9:00～17:00）

ホームページアドレス <https://www.am.mufg.jp/>

支払開始日

解約代金は、原則として解約請求受付日から起算して5営業日目から販売会社において支払います。

解約請求受付時間

解約の請求は、原則として販売会社の営業日の午後3時までに、販売会社所定の方法で行われます。解約請求が行われ、かつ当該換金請求に係る販売会社所定の事務手続きが完了したものを当日の受付分とします。当該時刻を過ぎての請求に関しては販売会社にご確認ください。

解約請求受付の中止および取消し

金融商品取引所等における取引の停止、外国為替取引の停止、その他やむを得ない事情があるときは、解約請求の受付を中止することおよびすでに受付けた解約請求を取消することがあります。その場合には、受益者は、当該受付中止以前に行った当日の解約請求を撤回できます。ただし、受益者がその解約請求を撤回しない場合には、当該受付中止を解除した後の最初の基準価額の計

算日に解約請求を受付けたものとしします。

ファンドの資金管理を円滑に行うため、原則として1日1件5億円を超える解約は行えないものとしします。また、市況動向等により、これ以外にも大口の解約請求に制限を設ける場合があります。

その他

販売会社によっては、スイッチングによる解約を取扱う場合があります。その場合の換金に関する取扱いも同様としします。くわしくは、販売会社にご確認ください。

なお、スイッチングにより解約をする場合も、信託財産留保額が差引かれ、解約金の利益に対して税金がかかります。

換金（解約）手続等の詳細に関しては販売会社にご確認ください。

3【資産管理等の概要】

(1)【資産の評価】

<訂正前>

基準価額の算出方法

基準価額 = 信託財産の純資産総額 ÷ 受益権総口数

なお、便宜上1万口あたりに換算した価額で表示することがあります。

「信託財産の純資産総額」とは、信託財産に属する資産（受入担保金代用有価証券および借入有価証券を除きます。）を法令および一般社団法人投資信託協会規則にしたがって時価または一部償却原価法により評価して得た信託財産の資産総額から負債総額を控除した金額をいいます。

（資産の評価方法）

・株式 / 上場投資信託証券 / 不動産投資信託証券

原則として、金融商品取引所における計算日の最終相場（外国で取引されているものについては、原則として、金融商品取引所における計算時に知りうる直近の日の最終相場）で評価します。

・転換社債 / 転換社債型新株予約権付社債

原則として、金融商品取引所における計算日の最終相場、計算日に入手した日本証券業協会発表の売買参考統計値（平均値）、金融商品取引業者・銀行等の提示する価額または価格情報会社の提供する価額のいずれかの価額（外国で取引されているものについては、原則として、計算日に入手した日本証券業協会発表の売買参考統計値（平均値）、金融商品取引業者・銀行等の提示する価額または価格情報会社の提供する価額のいずれかの価額）で評価します。

・公社債等

原則として、計算日に入手した日本証券業協会発表の売買参考統計値（平均値）、金融商品取引業者・銀行等の提示する価額（売気配相場を除く。）または価格情報会社の提供する価額のいずれかの価額で評価します。

残存期間1年以内の公社債等については、一部償却原価法による評価を適用することができます。

・マザーファンド

計算日における基準価額で評価します。

・投資信託証券（上場投資信託証券 / 不動産投資信託証券を除く。）

原則として、計算日に知りうる直近の日の基準価額で評価します。

- ・外貨建資産
原則として、わが国における計算日の対顧客電信売買相場の仲値により円換算します。
- ・外国為替予約取引
原則として、わが国における計算日の対顧客先物売買相場の仲値により評価します。
- ・市場デリバティブ取引
原則として、金融商品取引所が発表する計算日の清算値段等で評価します。

基準価額の算出頻度

原則として、委託会社の営業日に計算されます。

基準価額の照会方法

基準価額は、販売会社にてご確認いただけます。

なお、下記においてもご照会いただけます。

三菱UFJ国際投信株式会社

お客様専用フリーダイヤル 0120-151034

（受付時間：営業日の9:00～17:00）

ホームページアドレス <https://www.am.mufg.jp/>

<訂正後>

基準価額の算出方法

基準価額 = 信託財産の純資産総額 ÷ 受益権総口数

なお、便宜上1万口あたりに換算した価額で表示することがあります。

「信託財産の純資産総額」とは、信託財産に属する資産（受入担保金代用有価証券および借入有価証券を除きます。）を法令および一般社団法人投資信託協会規則にしたがって時価または一部償却原価法により評価して得た信託財産の資産総額から負債総額を控除した金額をいいます。

（資産の評価方法）

- ・株式 / 上場投資信託証券 / 不動産投資信託証券

原則として、金融商品取引所における計算日の最終相場（外国で取引されているものについては、原則として、金融商品取引所における計算時に知りうる直近の日の最終相場）で評価します。

- ・転換社債 / 転換社債型新株予約権付社債

原則として、金融商品取引所における計算日の最終相場、計算日に入手した日本証券業協会発表の売買参考統計値（平均値）、金融商品取引業者・銀行等の提示する価額または価格情報会社の提供する価額のいずれかの価額（外国で取引されているものについては、原則として、計算日に入手した日本証券業協会発表の売買参考統計値（平均値）、金融商品取引業者・銀行等の提示する価額または価格情報会社の提供する価額のいずれかの価額）で評価します。

- ・公社債等

原則として、計算日に入手した日本証券業協会発表の売買参考統計値（平均値）、金融商品取引業者・銀行等の提示する価額（売気配相場を除く。）または価格情報会社の提供する価額のいずれかの価額で評価します。

残存期間1年以内の公社債等については、一部償却原価法による評価を適用することができます。

- ・マザーファンド

計算日における基準価額で評価します。

- ・投資信託証券（上場投資信託証券 / 不動産投資信託証券を除く。）

原則として、計算日に知りうる直近の日の基準価額で評価します。

- ・外貨建資産

原則として、わが国における計算日の対顧客電信売買相場の仲値により円換算します。

- ・外国為替予約取引

原則として、わが国における計算日の対顧客先物売買相場の仲値により評価します。

- ・市場デリバティブ取引

原則として、金融商品取引所が発表する計算日の清算値段等で評価します。

基準価額の算出頻度

原則として、委託会社の営業日に計算されます。

基準価額の照会方法

基準価額は、販売会社にてご確認いただけます。

なお、下記においてもご照会いただけます。

三菱UFJアセットマネジメント株式会社

お客様専用フリーダイヤル 0120-151034

（受付時間：営業日の9:00～17:00）

ホームページアドレス <https://www.am.mufg.jp/>

第3【ファンドの経理状況】

1 当ファンドの財務諸表は、「財務諸表等の用語、様式及び作成方法に関する規則」（昭和38年大蔵省令第59号）ならびに同規則第2条の2の規定により、「投資信託財産の計算に関する規則」（平成12年総理府令第133号）に基づいて作成しております。

なお、財務諸表に記載している金額は、円単位で表示しております。

2 毎月決算ファンドの計算期間は6ヵ月未満であるため、財務諸表は6ヵ月毎に作成しております。

3 当ファンドは、金融商品取引法第193条の2第1項の規定に基づき、当期（2023年1月11日から2023年7月7日まで）の財務諸表について、PwCあらた有限責任監査法人により監査を受けております。

1【財務諸表】

【アジア・パシフィック・ソブリン・オープン（毎月決算型）】

(1)【貸借対照表】

(単位：円)

	前期 [2023年 1月10日現在]	当期 [2023年 7月 7日現在]
資産の部		
流動資産		
コール・ローン	46,580,008	47,371,908
親投資信託受益証券	6,525,690,811	6,675,157,585
未収入金	12,475,785	2,740,438
流動資産合計	6,584,746,604	6,725,269,931
資産合計	6,584,746,604	6,725,269,931
負債の部		
流動負債		
未払収益分配金	17,431,563	16,860,552
未払解約金	11,931,673	3,912,882
未払受託者報酬	269,516	242,097
未払委託者報酬	9,837,338	8,836,539
未払利息	82	84
その他未払費用	26,946	24,201
流動負債合計	39,497,118	29,876,355
負債合計	39,497,118	29,876,355
純資産の部		
元本等		
元本	8,715,781,541	8,430,276,309
剰余金		
期末剰余金又は期末欠損金（ ）	2,170,532,055	1,734,882,733
（分配準備積立金）	175,067	12,371,371
元本等合計	6,545,249,486	6,695,393,576
純資産合計	6,545,249,486	6,695,393,576
負債純資産合計	6,584,746,604	6,725,269,931

(2)【損益及び剰余金計算書】

	前期 自 2022年 7月 8日 至 2023年 1月10日	当期 自 2023年 1月11日 至 2023年 7月 7日
営業収益		
有価証券売買等損益	34,866,579	524,083,501
営業収益合計	34,866,579	524,083,501
営業費用		
支払利息	8,827	7,951
受託者報酬	1,554,079	1,409,309
委託者報酬	56,723,880	51,439,674
その他費用	155,351	140,873
営業費用合計	58,442,137	52,997,807
営業利益又は営業損失()	23,575,558	471,085,694
経常利益又は経常損失()	23,575,558	471,085,694
当期純利益又は当期純損失()	23,575,558	471,085,694
一部解約に伴う当期純利益金額の分配額又は一部解約に伴う当期純損失金額の分配額()	2,188,065	1,212,887
期首剰余金又は期首欠損金()	2,174,003,723	2,170,532,055
剰余金増加額又は欠損金減少額	152,820,366	99,317,341
当期一部解約に伴う剰余金増加額又は欠損金減少額	152,820,366	99,317,341
剰余金減少額又は欠損金増加額	20,833,386	30,897,975
当期追加信託に伴う剰余金減少額又は欠損金増加額	20,833,386	30,897,975
分配金	107,127,819	102,642,851
期末剰余金又は期末欠損金()	2,170,532,055	1,734,882,733

(3)【注記表】

(重要な会計方針に係る事項に関する注記)

1.有価証券の評価基準及び評価方法	親投資信託受益証券は時価で評価しております。時価評価にあたっては、基準価額で評価しております。
2.その他財務諸表作成のための基礎となる事項	ファンドの特定期間 当ファンドは、原則として毎年1月7日および7月7日を特定期間の末日としておりますが、前特定期間においては当該日が休業日のため、当特定期間は2023年 1月11日から2023年 7月 7日までとなっております。

(重要な会計上の見積りに関する注記)

財務諸表の作成にあたって行った会計上の見積りが翌特定期間の財務諸表に重要な影響を及ぼすリスクは識別していないため、注記を省略しております。

(貸借対照表に関する注記)

	前期 [2023年 1月10日現在]	当期 [2023年 7月 7日現在]
1. 期首元本額	9,297,154,622円	8,715,781,541円
期中追加設定元本額	91,034,482円	135,501,485円
期中一部解約元本額	672,407,563円	421,006,717円
2. 元本の欠損		

	前期 [2023年 1月10日現在]	当期 [2023年 7月 7日現在]
純資産額が元本総額を下回っており、その差額であります。	2,170,532,055円	1,734,882,733円
3. 受益権の総数	8,715,781,541口	8,430,276,309口

(損益及び剰余金計算書に関する注記)

前期 自 2022年 7月 8日 至 2023年 1月10日	当期 自 2023年 1月11日 至 2023年 7月 7日																																																																																																																								
<p>1. 分配金の計算過程</p> <p>第161期 2022年 7月 8日 2022年 8月 8日</p> <table border="1"> <thead> <tr> <th>項目</th> <th></th> <th></th> </tr> </thead> <tbody> <tr> <td>費用控除後の配当等収益額</td> <td>A</td> <td>21,753,578円</td> </tr> <tr> <td>費用控除後・繰越欠損金補填後の有価証券売買等損益額</td> <td>B</td> <td>円</td> </tr> <tr> <td>収益調整金額</td> <td>C</td> <td>237,832,747円</td> </tr> <tr> <td>分配準備積立金額</td> <td>D</td> <td>790,970円</td> </tr> <tr> <td>当ファンドの分配対象収益額</td> <td>E=A+B+C+D</td> <td>260,377,295円</td> </tr> <tr> <td>当ファンドの期末残存口数</td> <td>F</td> <td>9,154,315,615口</td> </tr> <tr> <td>1万口当たり収益分配対象額</td> <td>G=E/F*10,000</td> <td>284円</td> </tr> <tr> <td>1万口当たり分配金額</td> <td>H</td> <td>20円</td> </tr> <tr> <td>収益分配金金額</td> <td>I=F*H/10,000</td> <td>18,308,631円</td> </tr> </tbody> </table> <p>第162期 2022年 8月 9日 2022年 9月 7日</p> <table border="1"> <thead> <tr> <th>項目</th> <th></th> <th></th> </tr> </thead> <tbody> <tr> <td>費用控除後の配当等収益額</td> <td>A</td> <td>23,705,933円</td> </tr> <tr> <td>費用控除後・繰越欠損金補填後の有価証券売買等損益額</td> <td>B</td> <td>円</td> </tr> <tr> <td>収益調整金額</td> <td>C</td> <td>236,122,140円</td> </tr> <tr> <td>分配準備積立金額</td> <td>D</td> <td>4,253,073円</td> </tr> <tr> <td>当ファンドの分配対象収益額</td> <td>E=A+B+C+D</td> <td>264,081,146円</td> </tr> <tr> <td>当ファンドの期末残存口数</td> <td>F</td> <td>9,087,250,076口</td> </tr> <tr> <td>1万口当たり収益分配対象額</td> <td>G=E/F*10,000</td> <td>290円</td> </tr> <tr> <td>1万口当たり分配金額</td> <td>H</td> <td>20円</td> </tr> <tr> <td>収益分配金金額</td> <td>I=F*H/10,000</td> <td>18,174,500円</td> </tr> </tbody> </table> <p>第163期 2022年 9月 8日 2022年10月 7日</p>	項目			費用控除後の配当等収益額	A	21,753,578円	費用控除後・繰越欠損金補填後の有価証券売買等損益額	B	円	収益調整金額	C	237,832,747円	分配準備積立金額	D	790,970円	当ファンドの分配対象収益額	E=A+B+C+D	260,377,295円	当ファンドの期末残存口数	F	9,154,315,615口	1万口当たり収益分配対象額	G=E/F*10,000	284円	1万口当たり分配金額	H	20円	収益分配金金額	I=F*H/10,000	18,308,631円	項目			費用控除後の配当等収益額	A	23,705,933円	費用控除後・繰越欠損金補填後の有価証券売買等損益額	B	円	収益調整金額	C	236,122,140円	分配準備積立金額	D	4,253,073円	当ファンドの分配対象収益額	E=A+B+C+D	264,081,146円	当ファンドの期末残存口数	F	9,087,250,076口	1万口当たり収益分配対象額	G=E/F*10,000	290円	1万口当たり分配金額	H	20円	収益分配金金額	I=F*H/10,000	18,174,500円	<p>1. 分配金の計算過程</p> <p>第167期 2023年 1月11日 2023年 2月 7日</p> <table border="1"> <thead> <tr> <th>項目</th> <th></th> <th></th> </tr> </thead> <tbody> <tr> <td>費用控除後の配当等収益額</td> <td>A</td> <td>18,690,155円</td> </tr> <tr> <td>費用控除後・繰越欠損金補填後の有価証券売買等損益額</td> <td>B</td> <td>円</td> </tr> <tr> <td>収益調整金額</td> <td>C</td> <td>225,203,419円</td> </tr> <tr> <td>分配準備積立金額</td> <td>D</td> <td>191,618円</td> </tr> <tr> <td>当ファンドの分配対象収益額</td> <td>E=A+B+C+D</td> <td>244,085,192円</td> </tr> <tr> <td>当ファンドの期末残存口数</td> <td>F</td> <td>8,660,273,102口</td> </tr> <tr> <td>1万口当たり収益分配対象額</td> <td>G=E/F*10,000</td> <td>281円</td> </tr> <tr> <td>1万口当たり分配金額</td> <td>H</td> <td>20円</td> </tr> <tr> <td>収益分配金金額</td> <td>I=F*H/10,000</td> <td>17,320,546円</td> </tr> </tbody> </table> <p>第168期 2023年 2月 8日 2023年 3月 7日</p> <table border="1"> <thead> <tr> <th>項目</th> <th></th> <th></th> </tr> </thead> <tbody> <tr> <td>費用控除後の配当等収益額</td> <td>A</td> <td>12,090,439円</td> </tr> <tr> <td>費用控除後・繰越欠損金補填後の有価証券売買等損益額</td> <td>B</td> <td>円</td> </tr> <tr> <td>収益調整金額</td> <td>C</td> <td>224,709,021円</td> </tr> <tr> <td>分配準備積立金額</td> <td>D</td> <td>1,603,748円</td> </tr> <tr> <td>当ファンドの分配対象収益額</td> <td>E=A+B+C+D</td> <td>238,403,208円</td> </tr> <tr> <td>当ファンドの期末残存口数</td> <td>F</td> <td>8,640,307,133口</td> </tr> <tr> <td>1万口当たり収益分配対象額</td> <td>G=E/F*10,000</td> <td>275円</td> </tr> <tr> <td>1万口当たり分配金額</td> <td>H</td> <td>20円</td> </tr> <tr> <td>収益分配金金額</td> <td>I=F*H/10,000</td> <td>17,280,614円</td> </tr> </tbody> </table> <p>第169期 2023年 3月 8日 2023年 4月 7日</p>	項目			費用控除後の配当等収益額	A	18,690,155円	費用控除後・繰越欠損金補填後の有価証券売買等損益額	B	円	収益調整金額	C	225,203,419円	分配準備積立金額	D	191,618円	当ファンドの分配対象収益額	E=A+B+C+D	244,085,192円	当ファンドの期末残存口数	F	8,660,273,102口	1万口当たり収益分配対象額	G=E/F*10,000	281円	1万口当たり分配金額	H	20円	収益分配金金額	I=F*H/10,000	17,320,546円	項目			費用控除後の配当等収益額	A	12,090,439円	費用控除後・繰越欠損金補填後の有価証券売買等損益額	B	円	収益調整金額	C	224,709,021円	分配準備積立金額	D	1,603,748円	当ファンドの分配対象収益額	E=A+B+C+D	238,403,208円	当ファンドの期末残存口数	F	8,640,307,133口	1万口当たり収益分配対象額	G=E/F*10,000	275円	1万口当たり分配金額	H	20円	収益分配金金額	I=F*H/10,000	17,280,614円
項目																																																																																																																									
費用控除後の配当等収益額	A	21,753,578円																																																																																																																							
費用控除後・繰越欠損金補填後の有価証券売買等損益額	B	円																																																																																																																							
収益調整金額	C	237,832,747円																																																																																																																							
分配準備積立金額	D	790,970円																																																																																																																							
当ファンドの分配対象収益額	E=A+B+C+D	260,377,295円																																																																																																																							
当ファンドの期末残存口数	F	9,154,315,615口																																																																																																																							
1万口当たり収益分配対象額	G=E/F*10,000	284円																																																																																																																							
1万口当たり分配金額	H	20円																																																																																																																							
収益分配金金額	I=F*H/10,000	18,308,631円																																																																																																																							
項目																																																																																																																									
費用控除後の配当等収益額	A	23,705,933円																																																																																																																							
費用控除後・繰越欠損金補填後の有価証券売買等損益額	B	円																																																																																																																							
収益調整金額	C	236,122,140円																																																																																																																							
分配準備積立金額	D	4,253,073円																																																																																																																							
当ファンドの分配対象収益額	E=A+B+C+D	264,081,146円																																																																																																																							
当ファンドの期末残存口数	F	9,087,250,076口																																																																																																																							
1万口当たり収益分配対象額	G=E/F*10,000	290円																																																																																																																							
1万口当たり分配金額	H	20円																																																																																																																							
収益分配金金額	I=F*H/10,000	18,174,500円																																																																																																																							
項目																																																																																																																									
費用控除後の配当等収益額	A	18,690,155円																																																																																																																							
費用控除後・繰越欠損金補填後の有価証券売買等損益額	B	円																																																																																																																							
収益調整金額	C	225,203,419円																																																																																																																							
分配準備積立金額	D	191,618円																																																																																																																							
当ファンドの分配対象収益額	E=A+B+C+D	244,085,192円																																																																																																																							
当ファンドの期末残存口数	F	8,660,273,102口																																																																																																																							
1万口当たり収益分配対象額	G=E/F*10,000	281円																																																																																																																							
1万口当たり分配金額	H	20円																																																																																																																							
収益分配金金額	I=F*H/10,000	17,320,546円																																																																																																																							
項目																																																																																																																									
費用控除後の配当等収益額	A	12,090,439円																																																																																																																							
費用控除後・繰越欠損金補填後の有価証券売買等損益額	B	円																																																																																																																							
収益調整金額	C	224,709,021円																																																																																																																							
分配準備積立金額	D	1,603,748円																																																																																																																							
当ファンドの分配対象収益額	E=A+B+C+D	238,403,208円																																																																																																																							
当ファンドの期末残存口数	F	8,640,307,133口																																																																																																																							
1万口当たり収益分配対象額	G=E/F*10,000	275円																																																																																																																							
1万口当たり分配金額	H	20円																																																																																																																							
収益分配金金額	I=F*H/10,000	17,280,614円																																																																																																																							

前期 自 2022年 7月 8日 至 2023年 1月10日			当期 自 2023年 1月11日 至 2023年 7月 7日		
項目			項目		
費用控除後の配当等収益額	A	13,494,203円	費用控除後の配当等収益額	A	15,302,217円
費用控除後・繰越欠損金補填後の有価証券売買等損益額	B	円	費用控除後・繰越欠損金補填後の有価証券売買等損益額	B	円
収益調整金額	C	232,371,237円	収益調整金額	C	219,313,762円
分配準備積立金額	D	9,761,014円	分配準備積立金額	D	781,925円
当ファンドの分配対象収益額	E=A+B+C+D	255,626,454円	当ファンドの分配対象収益額	E=A+B+C+D	235,397,904円
当ファンドの期末残存口数	F	8,940,224,560口	当ファンドの期末残存口数	F	8,595,108,721口
1万口当たり収益分配対象額	G=E/F*10,000	285円	1万口当たり収益分配対象額	G=E/F*10,000	273円
1万口当たり分配金額	H	20円	1万口当たり分配金額	H	20円
収益分配金金額	I=F*H/10,000	17,880,449円	収益分配金金額	I=F*H/10,000	17,190,217円
第164期 2022年10月 8日 2022年11月 7日			第170期 2023年 4月 8日 2023年 5月 8日		
項目			項目		
費用控除後の配当等収益額	A	19,190,268円	費用控除後の配当等収益額	A	21,353,794円
費用控除後・繰越欠損金補填後の有価証券売買等損益額	B	円	費用控除後・繰越欠損金補填後の有価証券売買等損益額	B	円
収益調整金額	C	230,812,786円	収益調整金額	C	216,436,129円
分配準備積立金額	D	5,355,206円	分配準備積立金額	D	609,788円
当ファンドの分配対象収益額	E=A+B+C+D	255,358,260円	当ファンドの分配対象収益額	E=A+B+C+D	238,399,711円
当ファンドの期末残存口数	F	8,879,199,442口	当ファンドの期末残存口数	F	8,548,145,907口
1万口当たり収益分配対象額	G=E/F*10,000	287円	1万口当たり収益分配対象額	G=E/F*10,000	278円
1万口当たり分配金額	H	20円	1万口当たり分配金額	H	20円
収益分配金金額	I=F*H/10,000	17,758,398円	収益分配金金額	I=F*H/10,000	17,096,291円
第165期 2022年11月 8日 2022年12月 7日			第171期 2023年 5月 9日 2023年 6月 7日		
項目			項目		
費用控除後の配当等収益額	A	12,947,105円	費用控除後の配当等収益額	A	20,437,656円
費用控除後・繰越欠損金補填後の有価証券売買等損益額	B	円	費用控除後・繰越欠損金補填後の有価証券売買等損益額	B	円
収益調整金額	C	228,451,570円	収益調整金額	C	213,911,763円
分配準備積立金額	D	6,840,797円	分配準備積立金額	D	4,881,972円
当ファンドの分配対象収益額	E=A+B+C+D	248,239,472円	当ファンドの分配対象収益額	E=A+B+C+D	239,231,391円
当ファンドの期末残存口数	F	8,787,139,342口	当ファンドの期末残存口数	F	8,447,315,921口
1万口当たり収益分配対象額	G=E/F*10,000	282円	1万口当たり収益分配対象額	G=E/F*10,000	283円
1万口当たり分配金額	H	20円	1万口当たり分配金額	H	20円
収益分配金金額	I=F*H/10,000	17,574,278円	収益分配金金額	I=F*H/10,000	16,894,631円
第166期 2022年12月 8日			第172期 2023年 6月 8日		

前期 自 2022年 7月 8日 至 2023年 1月10日			当期 自 2023年 1月11日 至 2023年 7月 7日		
2023年 1月10日			2023年 7月 7日		
項目			項目		
費用控除後の配当等収益額	A	15,338,091円	費用控除後の配当等収益額	A	20,855,378円
費用控除後・繰越欠損金補填後の有価証券売買等損益額	B	円	費用控除後・繰越欠損金補填後の有価証券売買等損益額	B	円
収益調整金額	C	226,629,634円	収益調整金額	C	213,612,894円
分配準備積立金額	D	2,268,539円	分配準備積立金額	D	8,376,545円
当ファンドの分配対象収益額	E=A+B+C+D	244,236,264円	当ファンドの分配対象収益額	E=A+B+C+D	242,844,817円
当ファンドの期末残存口数	F	8,715,781,541口	当ファンドの期末残存口数	F	8,430,276,309口
1万口当たり収益分配対象額	G=E/F*10,000	280円	1万口当たり収益分配対象額	G=E/F*10,000	288円
1万口当たり分配金額	H	20円	1万口当たり分配金額	H	20円
収益分配金金額	I=F*H/10,000	17,431,563円	収益分配金金額	I=F*H/10,000	16,860,552円

(金融商品に関する注記)

1 金融商品の状況に関する事項

区分	前期 自 2022年 7月 8日 至 2023年 1月10日	当期 自 2023年 1月11日 至 2023年 7月 7日
1.金融商品に対する取組方針	当ファンドは、「投資信託及び投資法人に関する法律」（昭和26年法律第198号）第2条第4項に定める証券投資信託であり、有価証券等の金融商品への投資を信託約款に定める「運用の基本方針」に基づき行っております。	同左
2.金融商品の内容及び当該金融商品に係るリスク	当ファンドは、親投資信託受益証券に投資しております。当該投資対象は、価格変動リスク等の市場リスク、信用リスクおよび流動性リスクに晒されております。	同左
3.金融商品に係るリスク管理体制	<p>ファンドのコンセプトに応じて、適切にコントロールするため、委託会社では、運用部門において、ファンドに含まれる各種投資リスクを常時把握しつつ、ファンドのコンセプトに沿ったリスクの範囲で運用を行っております。</p> <p>また、運用部から独立した管理担当部署によりリスク運営状況のモニタリング等のリスク管理を行っており、この結果は運用管理委員会等を通じて運用部門にフィードバックされます。</p>	<p>ファンドのコンセプトに応じて、適切にコントロールするため、委託会社では、運用部門において、ファンドに含まれる各種投資リスクを常時把握しつつ、ファンドのコンセプトに沿ったリスクの範囲で運用を行っております。</p> <p>また、運用部から独立した管理担当部署によりリスク運営状況のモニタリング等のリスク管理を行っており、この結果はリスク管理委員会等を通じて運用部門にフィードバックされます。</p>

2 金融商品の時価等に関する事項

区分	前期 [2023年 1月10日現在]	当期 [2023年 7月 7日現在]
1. 貸借対照表計上額、時価及びその差額	時価で計上しているためその差額はありませぬ。	同左
2. 時価の算定方法	<p>(1) 有価証券 売買目的有価証券は、(重要な会計方針に係る事項に関する注記) に記載しております。</p> <p>(2) デリバティブ取引 デリバティブ取引は、該当事項はありません。</p> <p>(3) 上記以外の金融商品 上記以外の金融商品(コールローン等) は、短期間で決済され、時価は帳簿価額と近似していることから、当該金融商品の帳簿価額を時価としております。</p>	<p>(1) 有価証券 同左</p> <p>(2) デリバティブ取引 同左</p> <p>(3) 上記以外の金融商品 同左</p>
3. 金融商品の時価等に関する事項についての補足説明	金融商品の時価の算定においては一定の前提条件等を採用しているため、異なる前提条件等によつた場合、当該価額が異なることもあります。	同左

(有価証券に関する注記)

売買目的有価証券

種類	前期 [2023年 1月10日現在]	当期 [2023年 7月 7日現在]
	最終計算期間の損益に含まれた評価差額 (円)	最終計算期間の損益に含まれた評価差額 (円)
親投資信託受益証券	100,270,727	124,836,761
合計	100,270,727	124,836,761

(デリバティブ取引に関する注記)

取引の時価等に関する事項

該当事項はありません。

(関連当事者との取引に関する注記)

該当事項はありません。

（1口当たり情報）

	前期 [2023年 1月10日現在]	当期 [2023年 7月 7日現在]
1口当たり純資産額	0.7510円	0.7942円
(1万口当たり純資産額)	(7,510円)	(7,942円)

（4）【附属明細表】

第1 有価証券明細表

(1) 株式

該当事項はありません。

(2) 株式以外の有価証券

（単位：円）

種 類	銘 柄	口数	評価額	備考
親投資信託受益証券	アジア・パシフィック・ソブリン・オープン マザーファンド	2,123,074,198	6,675,157,585	
	合計	2,123,074,198	6,675,157,585	

第2 信用取引契約残高明細表

該当事項はありません。

第3 デリバティブ取引及び為替予約取引の契約額等及び時価の状況表

該当事項はありません。

（参考）

当ファンドの主要投資対象の状況は以下の通りです。

なお、以下に記載した情報は、監査の対象外であります。

アジア・パシフィック・ソブリン・オープン マザーファンド

貸借対照表

(単位：円)

[2023年 7月 7日現在]

資産の部	
流動資産	
預金	140,490,178
コール・ローン	53,128,525
国債証券	5,574,914,600
地方債証券	401,298,324
特殊債券	513,129,355
社債券	145,369,509
派生商品評価勘定	4,603,765
未収入金	70,125,256
未収利息	65,636,699
前払費用	9,126,755
差入委託証拠金	35,247,254
流動資産合計	7,013,070,220
資産合計	7,013,070,220
負債の部	
流動負債	
派生商品評価勘定	10,939,186
未払解約金	2,754,302
未払利息	94
流動負債合計	13,693,582
負債合計	13,693,582
純資産の部	
元本等	
元本	2,226,172,245
剰余金	
剰余金又は欠損金（ ）	4,773,204,393
元本等合計	6,999,376,638
純資産合計	6,999,376,638
負債純資産合計	7,013,070,220

注記表

(重要な会計方針に係る事項に関する注記)

1.有価証券の評価基準及び評価方法	公社債は時価で評価しております。時価評価にあたっては、価格情報会社等の提供する理論価格で評価しております。
2.デリバティブ等の評価基準及び評価方法	先物取引は金融商品取引所等における清算値段で評価しております。 為替予約取引は原則としてわが国における対顧客先物相場の仲値で評価しております。 直物為替先渡取引は原則として価格情報会社の提供する価額で評価しております。
3.その他財務諸表作成のための基礎となる事項	外貨建資産等の会計処理 「投資信託財産の計算に関する規則」第60条および第61条にしたがって処理しております。

(重要な会計上の見積りに関する注記)

財務諸表の作成にあたって行った会計上の見積りが翌期間の財務諸表に重要な影響を及ぼすリスクは識別していないため、注記を省略しております。

(貸借対照表に関する注記)

	[2023年 7月 7日現在]
1. 期首	2023年 1月11日
期首元本額	2,339,253,996円
期中追加設定元本額	32,018,471円
期中一部解約元本額	145,100,222円
元本の内訳	
アジア・パシフィック・ソブリン・オープン（毎月決算型）	2,123,074,198円
アジア・パシフィック・ソブリン・オープン（年2回決算型）	103,098,047円
合計	2,226,172,245円
2. 差入委託証拠金代用有価証券	
先物取引に係る差入委託証拠金代用有価証券として以下の通り差入れを行っております。	
国債証券	27,650,170円
3. 受益権の総数	2,226,172,245口

当該親投資信託受益証券を投資対象とする証券投資信託ごとの元本額

（金融商品に関する注記）

1 金融商品の状況に関する事項

区分	自 2023年 1月11日 至 2023年 7月 7日
1. 金融商品に対する取組方針	当ファンドは、「投資信託及び投資法人に関する法律」（昭和26年法律第198号）第2条第4項に定める証券投資信託であり、有価証券等の金融商品への投資を信託約款に定める「運用の基本方針」に基づき行っております。
2. 金融商品の内容及び当該金融商品に係るリスク	<p>当ファンドは、公社債等に投資しております。当該投資対象は、価格変動リスク、為替リスク等の市場リスク、信用リスクおよび流動性リスクに晒されております。</p> <p>当ファンドは、運用の効率化を図るために、債券先物取引を利用しております。当該デリバティブ取引は、価格変動リスク等の市場リスクおよび信用リスク等を有しております。</p> <p>当ファンドは、運用の効率化を図るために、為替予約取引を利用しております。当該デリバティブ取引は、為替相場の変動による市場リスクおよび信用リスク等を有しております。</p> <p>当ファンドは、外貨の決済のために為替予約取引を利用しております。当該デリバティブ取引は、為替相場の変動による市場リスクおよび信用リスク等を有しておりますが、ごく短期間で実際に外貨の受渡を伴うことから、為替相場の変動によるリスクは限定的であります。</p> <p>当ファンドは、運用の効率化を図るために、直物為替先渡取引を利用しております。当該デリバティブ取引は、為替相場の変動による市場リスクおよび信用リスク等を有しております。</p> <p>また、デリバティブ取引の時価等に関する事項についての契約額等は、あくまでもデリバティブ取引における名目的な契約額または計算上の想定元本であり、当該金額自体がデリバティブ取引のリスクの大きさを示すものではありません。</p>

区分	自 2023年 1月11日 至 2023年 7月 7日
3.金融商品に係るリスク管理体制	ファンドのコンセプトに応じて、適切にコントロールするため、委託会社では、運用部門において、ファンドに含まれる各種投資リスクを常時把握しつつ、ファンドのコンセプトに沿ったリスクの範囲で運用を行っております。 また、運用部から独立した管理担当部署によりリスク運営状況のモニタリング等のリスク管理を行っており、この結果はリスク管理委員会等を通じて運用部門にフィードバックされます。

2 金融商品の時価等に関する事項

区分	[2023年 7月 7日現在]
1.貸借対照表計上額、時価及びその差額	時価で計上しているためその差額はありません。
2.時価の算定方法	(1) 有価証券 売買目的有価証券は、（重要な会計方針に係る事項に関する注記）に記載しております。 (2) デリバティブ取引 デリバティブ取引は、（デリバティブ取引に関する注記）に記載しております。 (3) 上記以外の金融商品 上記以外の金融商品（コールローン等）は、短期間で決済され、時価は帳簿価額と近似していることから、当該金融商品の帳簿価額を時価としております。
3.金融商品の時価等に関する事項についての補足説明	金融商品の時価の算定においては一定の前提条件等を採用しているため、異なる前提条件等によった場合、当該価額が異なることもあります。

（有価証券に関する注記）

売買目的有価証券

種類	[2023年 7月 7日現在]
	当期間の損益に含まれた評価差額（円）
国債証券	27,913,282
地方債証券	6,871,281
特殊債券	6,592,172
社債券	2,844,080
合計	11,605,749

(注)当期間の開始日は、当該親投資信託の期首日であります。

（デリバティブ取引に関する注記）

取引の時価等に関する事項

債券関連

[2023年 7月 7日現在]

区分	種類	契約額等（円）		時価（円）	評価損益（円）
			うち1年超		
市場取引	債券先物取引				
	買建	245,442,384		244,006,080	1,436,304
	合計	245,442,384		244,006,080	1,436,304

（注）時価の算定方法

- 1 先物取引の時価については、以下のように評価しております。
原則として、直近の日の主たる取引所の発表する清算値段または終値で評価しております。このような時価が発表されていない場合には、最も近い終値や気配値等、原則に準ずる方法で評価しております。
- 2 先物取引の残高は、契約額ベースで表示しております。
- 3 契約額等には手数料相当額を含んでおりません。
上記取引で、ヘッジ会計が適用されているものはありません。

通貨関連

[2023年 7月 7日現在]

区分	種類	契約額等（円）		時価（円）	評価損益（円）
			うち1年超		
市場取引以外の取引	為替予約取引				
	買建				
	アメリカドル	81,560,385		81,189,663	370,722
	タイバーツ	208,109,200		212,076,800	3,967,600
	売建				
	アメリカドル	208,916,250		216,062,850	7,146,600
	中国元	60,065,400		59,571,600	493,800
	合計	558,651,235		568,900,913	3,055,922

（注）時価の算定方法

- 1 対顧客先物相場の仲値が発表されている外貨については、以下のように評価しております。
為替予約の受渡日（以下「当該日」といいます。）の対顧客先物相場の仲値が発表されている場合は、当該為替予約は、当該対顧客先物相場の仲値で評価しております。
当該日の対顧客先物相場の仲値が発表されていない場合は、以下の方法によっております。
（イ）当該日を超える対顧客先物相場が発表されている場合には、発表されている先物相場のうち当該日に最も近い前後二つの対顧客先物相場の仲値をもとに計算したレートを用いております。
（ロ）当該日を超える対顧客先物相場が発表されていない場合には、当該日に最も近い発表されている対顧客先物相場の仲値を用いております。
- 2 対顧客先物相場の仲値が発表されていない外貨については、対顧客電信売買相場の仲値で評価しております。
上記取引で、ヘッジ会計が適用されているものはありません。

通貨関連（直物為替先渡取引）

[2023年 7月 7日現在]

区分	種類	契約額等（円）		時価（円）	評価損益（円）
			うち1年超		
	直物為替先渡取引				

市場取引以外の取引	買建			
	ニュー台湾ドル	72,075,000	71,236,998	838,002
	インドルピー	172,980,000	171,974,807	1,005,193
	合計	245,055,000	243,211,805	1,843,195

(注) 時価の算定方法

価格情報会社の提供する価額で評価しております。

上記取引で、ヘッジ会計が適用されているものはありません。

(関連当事者との取引に関する注記)

該当事項はありません。

(1口当たり情報)

	[2023年 7月 7日現在]
1口当たり純資産額	3.1441円
(1万口当たり純資産額)	(31,441円)

附属明細表

第1 有価証券明細表

(1) 株式

該当事項はありません。

(2) 株式以外の有価証券

(単位：円)

通貨	種類	銘柄	券面総額	評価額	備考	
アメリカドル	国債証券	4.8 SOCIA VIETNAM 241119	400,000.00	393,000.00		
		T-BILL 240321	100,000.00	96,334.25	(注1)	
		T-BILL 240516	100,000.00	95,481.01	(注1)	
	国債証券 小計		600,000.00	584,815.26	(84,301,119)	
	特殊債券	5.5 EX-IM BK IND 330118	1,000,000.00	989,447.38		
	特殊債券 小計		1,000,000.00	989,447.38	(142,628,839)	

	社債券	6.15 POWER FIN 281206	1,000,000.00	1,008,460.00	
	社債券 小計		1,000,000.00	1,008,460.00	(145,369,509)
アメリカドル合計			2,600,000.00	2,582,722.64	(372,299,467)
オーストラリアドル	国債証券	3.25 AUST GOVT 390621	1,400,000.00	1,230,400.09	
		3.75 AUST GOVT 370421	500,000.00	474,406.30	
	国債証券 小計		1,900,000.00	1,704,806.39	(162,689,673)
	特殊債券	2 NEWSWALES 310320	1,000,000.00	831,569.49	
		2 WEST AUST TREAS 341024	2,000,000.00	1,518,130.28	
		5.4 AIRSERV AUST 281115	1,500,000.00	1,532,732.55	
	特殊債券 小計		4,500,000.00	3,882,432.32	(370,500,516)
オーストラリアドル合計			6,400,000.00	5,587,238.71	(533,190,189)
シンガポールドル	国債証券	2.25 SINGAPORGOVT 360801	1,300,000.00	1,188,200.00	
		2.375 SINGAPORGOV 390701	500,000.00	465,392.50	
		2.75 SINGAPORGOVT 460301	300,000.00	304,500.00	
		2.875SINGAPORGOVT 300901	400,000.00	393,200.00	
		3.375 SINGAPORGOV 330901	2,200,000.00	2,248,400.00	
シンガポールドル合計			4,700,000.00	4,599,692.50	(490,005,242)
マレーシアリングット	国債証券	3.885 MALAYSIAGOV 290815	9,000,000.00	9,021,534.30	
		4.642 MALAYSIAGOV 331107	11,000,000.00	11,695,740.10	
		4.736 MALAYSIAGOV 460315	1,000,000.00	1,073,362.20	
マレーシアリングット合計			21,000,000.00	21,790,636.60	(672,659,519)
ニュージーランドドル	国債証券	1.5 NZ GOVT 310515	1,000,000.00	793,257.10	
		1.75 NZ GOVT 410515	700,000.00	437,930.20	
		2.75 NZ GOVT 370415	1,700,000.00	1,342,225.80	
		3 NZ GOVT 290420	1,000,000.00	914,440.59	
	国債証券 小計		4,400,000.00	3,487,853.69	(309,442,379)
	地方債証券	3.338 AUCKLAND 260727	2,000,000.00	1,876,564.60	
	3.5 NZ LOCAL GOV 330414	3,100,000.00	2,646,635.63		

	地方債証券 小計		5,100,000.00	4,523,200.23 (401,298,324)	
ニュージーランドドル合計			9,500,000.00	8,011,053.92 (710,740,703)	
タイバーツ	国債証券	1.585 THAILAND 351217	20,000,000.00	17,705,812.60	
		1.6 THAILAND 291217	30,000,000.00	28,624,533.30	
		3.775 THAILAND 320625	70,000,000.00	77,298,459.00	
タイバーツ合計			120,000,000.00	123,628,804.90 (504,405,523)	
フィリピンペソ	国債証券	5.75 PHILIPPINE 280307	45,000,000.00	44,031,849.30	
		6.25 PHILIPPI(GL) 360114	190,000,000.00	181,815,831.70	
フィリピンペソ合計			235,000,000.00	225,847,681.00 (586,503,842)	
インドネシアルピア	国債証券	6.125 INDONESIA 280515	20,000,000,000.00	20,202,000,000.00	
		6.5 INDONESIA 250615	3,000,000,000.00	3,027,000,000.00	
		6.625 INDONESIA 330515	50,000,000,000.00	51,191,460,000.00	
		7 INDONESIA 270515	20,000,000,000.00	20,766,000,000.00	
		7 INDONESIA 300915	3,000,000,000.00	3,128,431,200.00	
インドネシアルピア合計			96,000,000,000.00	98,314,891,200.00 (943,822,955)	
韓国ウォン	国債証券	1.5 KOREA TREASUR 261210	300,000,000.00	279,299,817.00	
		1.5 KOREA TREASUR 301210	1,200,000,000.00	1,029,847,656.00	
		2.625 KOREA TREAS 280610	1,000,000,000.00	953,208,410.00	
		3.25 KOREA TREASU 530310	600,000,000.00	554,568,972.00	
		3.375 KOREA TREAS 320610	1,000,000,000.00	974,934,190.00	
		4.25 KOREA TREASU 321210	1,000,000,000.00	1,042,891,300.00	
韓国ウォン合計			5,100,000,000.00	4,834,750,345.00 (533,756,438)	
インドルピー	国債証券	5.74 INDIA GOVT 261115	50,000,000.00	48,000,000.00	
		5.79 INDIA GOVT 300511	100,000,000.00	92,946,888.00	
		6.54 INDIA GOVT 320117	50,000,000.00	48,025,000.00	
		7.26 INDIA GOVT 320822	50,000,000.00	50,265,000.00	
		7.59 INDIA GOVT 290320	50,000,000.00	50,819,615.00	
		8.28 INDIA GOVT 320215	200,000,000.00	213,741,340.00	
インドルピー合計			500,000,000.00	503,797,843.00 (881,646,225)	

中国元	国債証券	2.6 CHINA GOVT 320901	2,000,000.00	1,982,234.82	
		2.62 CHINA GOVT 290925	7,000,000.00	7,002,088.80	
		2.69 CHINA GOVT 320815	7,000,000.00	6,988,513.84	
		3.53 CHINA GOVT 511018	1,000,000.00	1,081,776.90	
		3.72 CHINA GOVT 510412	3,000,000.00	3,351,087.90	
中国元合計			20,000,000.00	20,405,702.26	(405,681,685)
合計				6,634,711,788	(6,634,711,788)

(注1)当銘柄は、差入委託証拠金代用有価証券として担保に差し入れております。

(注2)通貨の種類ごとの小計/合計欄の()内は、邦貨換算額であります。

(注3)合計金額欄の()内は、外貨建有価証券に係るもので、内書であります。

外貨建有価証券の内訳

種類	銘柄数	組入債券 時価比率	有価証券の 合計金額に 対する比率	
アメリカドル	国債証券	3銘柄	22.64%	1.27%
	特殊債券	1銘柄	38.31%	2.15%
	社債券	1銘柄	39.05%	2.19%
オーストラリアドル	国債証券	2銘柄	30.51%	2.45%
	特殊債券	3銘柄	69.49%	5.58%
シンガポールドル	国債証券	5銘柄	100.00%	7.39%
マレーシアリングgit	国債証券	3銘柄	100.00%	10.14%
ニュージーランドドル	国債証券	4銘柄	43.54%	4.66%
	地方債証券	2銘柄	56.46%	6.05%
タイバーツ	国債証券	3銘柄	100.00%	7.60%
フィリピンペソ	国債証券	2銘柄	100.00%	8.84%
インドネシアルピア	国債証券	5銘柄	100.00%	14.23%
韓国ウォン	国債証券	6銘柄	100.00%	8.04%
インドルピー	国債証券	6銘柄	100.00%	13.29%
中国元	国債証券	5銘柄	100.00%	6.11%

該当事項はありません。

第3 デリバティブ取引及び為替予約取引の契約額等及び時価の状況表

（デリバティブ取引に関する注記）に記載しております。

2【ファンドの現況】

【アジア・パシフィック・ソブリン・オープン（毎月決算型）】

【純資産額計算書】

2023年 7月31日現在

（単位：円）

資産総額	6,630,582,341
負債総額	8,924,177
純資産総額（ - ）	6,621,658,164
発行済口数	8,378,091,174口
1口当たり純資産価額（ / ）	0.7904
（10,000口当たり）	（7,904）

（参考）

アジア・パシフィック・ソブリン・オープン マザーファンド

純資産額計算書

2023年 7月31日現在

（単位：円）

資産総額	6,955,408,616
負債総額	14,198,113
純資産総額（ - ）	6,941,210,503
発行済口数	2,216,064,880口
1口当たり純資産価額（ / ）	3.1322
（10,000口当たり）	（31,322）

第三部【委託会社等の情報】

第1【委託会社等の概況】

1【委託会社等の概況】

<更新後>

(1) 資本金の額等

2023年10月1日現在、資本金は2,000百万円です。なお、発行可能株式総数は400,000株であり、211,581株を発行済です。最近5年間における資本金の額の増減はありません。

(2) 委託会社の機構

・会社の意思決定機構

業務執行の基本方針を決定し、取締役の職務の執行を監督する機関として、取締役会を設置します。取締役の選任は、総株主の議決権の3分の1以上を有する株主が出席する株主総会にてその議決権の過半数をもって行い、累積投票によらないものとします。また、取締役会で決定した基本方針に基づき、経営管理全般に関する執行方針その他重要な事項を協議・決定する機関として、経営会議を設置します。

・投資運用の意思決定機構

投資環境見通しの策定

投資環境会議において、国内外の経済・金融情報および各国証券市場等の調査・分析に基づいた投資環境見通しを策定します。

運用戦略の決定

運用戦略・管理委員会において、で策定された投資環境見通しに沿って運用戦略を決定します。

運用計画の決定

で決定された運用戦略に基づいて、各運用部はファンド毎の運用計画を決定します。

ポートフォリオの構築

各運用部の担当ファンドマネジャーは、運用部から独立したトレーディング部に売買実行の指示をします。トレーディング部は、事前のチェックを行ったうえで、最良執行をめざして売買の執行を行います。

運用部門による自律的な運用管理

運用部門は、投資行動がファンドコンセプトおよびファンド毎に定めた運用計画に沿っているかどうかの自律的なチェックを行い、運用部門内の管理担当部署は逸脱がある場合は速やかな是正を指示します。また、運用戦略・管理委員会を通じて運用状況のモニタリングを行い、運用部門内での自律的牽制により運用改善を図ります。

管理担当部署による運用管理

運用部から独立した管理担当部署は、(a)運用に関するパフォーマンス測定・分析、意図した運用成果が得られていない場合にはその原因の分析のほか、(b)リスク管理および法令・信託約款などの遵守状況等のモニタリングを実施します。この結果は、(a)についてはファンド管理委員会における審議を経て運用担当部・商品開発担当部にフィードバックされ、(b)についてはリスク管理委員会を通じて運用担当部にフィードバックされ、必要に応じて部署間連携の上で是正・改善の検討が行われます。

ファンドに関係する法人等の管理

受託会社等、ファンドの運営に関係する法人については、その業務に関する委託会社の管理担当部署が、体制、業務執行能力、信用力等のモニタリング・評価を実施します。この結果は、商品企画委員会等を通じて委託会社の経営陣に報告され、必要に応じて是正が指示されます。

運用・管理に関する監督

内部監査担当部署は、運用、管理等に関する委託会社の業務全般についてその健全性・適切性を担保するために、リスク管理、内部統制、ガバナンス・プロセスの適切性・有効性を検

証・評価します。その評価結果は問題点の改善方法の提言等も含めて委託会社の経営陣に報告される、内部監査態勢が構築されています。

ファンドの運用体制等は、今後変更される可能性があります。

2【事業の内容及び営業の概況】

<更新後>

「投資信託及び投資法人に関する法律」に定める投資信託委託会社である委託会社は、証券投資信託の設定を行うとともに「金融商品取引法」に定める金融商品取引業者としてその運用（投資運用業）等を行っています。また「金融商品取引法」に定める第二種金融商品取引業および投資助言業務を行っています。

委託会社は2023年10月1日にエム・ユー投資顧問株式会社の有価証券運用事業を三菱UFJ国際投信株式会社へ統合し、商号を三菱UFJアセットマネジメント株式会社に変更しました。

2023年7月31日現在における三菱UFJ国際投信株式会社の運用する証券投資信託は以下の通りです。（親投資信託を除きます。）

商品分類	本数 (本)	純資産総額 (百万円)
追加型株式投資信託	859	26,504,760
追加型公社債投資信託	16	1,595,919
単位型株式投資信託	91	414,211
単位型公社債投資信託	49	101,296
合計	1,015	28,616,185

なお、純資産総額の金額については、百万円未満の端数を四捨五入して記載しておりますので、表中の個々の数字の合計と合計欄の数字とは一致しないことがあります。

(ご参考) 2023年7月31日現在におけるエム・ユー投資顧問株式会社の運用する証券投資信託は以下の通りです。（親投資信託を除きます。）

商品分類	本数 (本)	純資産総額 (百万円)
追加型株式投資信託	34	231,842
追加型公社債投資信託	0	0
単位型株式投資信託	11	28,325
単位型公社債投資信託	1	6,439
合計	46	266,606

なお、純資産総額の金額については、百万円未満の端数を四捨五入して記載しておりますので、表中の個々の数字の合計と合計欄の数字とは一致しないことがあります。

3【委託会社等の経理状況】

<更新後>

(1) 財務諸表の作成方法について

委託会社である三菱UFJ国際投信株式会社（以下「当社」という。）の財務諸表は、「財務諸表等の用語、様式及び作成方法に関する規則（昭和38年大蔵省令第59号）」（以下「財務諸表等規則」という。）第2条の規定により、財務諸表等規則及び「金融商品取引業等に関する内閣府令（平成19年内閣府令第52号）」に基づき作成しております。

なお、財務諸表に掲載している金額については、千円未満の端数を切り捨てて表示しております。

(2) 監査証明について

当社は、金融商品取引法第193条の2第1項の規定に基づき、第38期事業年度（自2022年4月1日至2023年3月31日）の財務諸表について、有限責任監査法人トーマツによる監査を受けております。

(1) 【貸借対照表】

(単位：千円)

	第37期 (2022年3月31日現在)		第38期 (2023年3月31日現在)	
(資産の部)				
流動資産				
現金及び預金	2	51,593,362	2	51,733,041
有価証券		293,326		1,579,691
前払費用		645,109		770,747
未収入金		61,092		81,854
未収委託者報酬		15,750,264		16,753,855
未収収益	2	783,790	2	688,142
金銭の信託		8,401,300		10,400,000
その他		295,584		745,576
流動資産合計		77,823,830		82,752,908
固定資産				
有形固定資産				
建物	1	391,042	1	181,551
器具備品	1	1,079,023	1	730,357
土地		628,433		628,433
建設仮勘定		-		1,111,177
有形固定資産合計		2,098,499		2,651,520
無形固定資産				
電話加入権		15,822		15,822
ソフトウェア		4,381,293		4,183,644
ソフトウェア仮勘定		1,581,652		1,907,739
無形固定資産合計		5,978,768		6,107,206
投資その他の資産				
投資有価証券		16,803,642		12,022,365
関係会社株式		159,536		159,536

投資不動産	1	810,684	1	807,066
長期差入保証金		524,244		689,492
前払年金費用		189,708		118,832
繰延税金資産		982,406		1,675,132
その他		45,230		45,230
貸倒引当金		23,600		23,600
投資その他の資産合計		19,491,852		15,494,056
固定資産合計		27,569,120		24,252,782
資産合計		105,392,950		107,005,691

(単位：千円)

	第37期 (2022年3月31日現在)	第38期 (2023年3月31日現在)
(負債の部)		
流動負債		
預り金	565,222	507,559
未払金		
未払収益分配金	197,334	114,094
未払償還金	7,418	7,418
未払手数料	2 6,423,139	2 6,139,595
その他未払金	2 4,565,457	2 955,697
未払費用	2 4,328,968	2 5,778,896
未払消費税等	1,112,923	439,657
未払法人税等	769,692	2,375,281
賞与引当金	942,287	849,840
役員賞与引当金	149,028	154,872
その他	5,517	5,517
流動負債合計	19,066,990	17,328,431
固定負債		
長期未払金	10,800	-
退職給付引当金	1,246,300	1,333,882
役員退職慰労引当金	117,938	75,667
時効後支払損引当金	250,214	254,296
固定負債合計	1,625,252	1,663,846
負債合計	20,692,243	18,992,277
(純資産の部)		
株主資本		
資本金	2,000,131	2,000,131
資本剰余金		
資本準備金	3,572,096	3,572,096
その他資本剰余金	41,160,616	41,160,616
資本剰余金合計	44,732,712	44,732,712
利益剰余金		
利益準備金	342,589	342,589
その他利益剰余金		
別途積立金	6,998,000	6,998,000
繰越利益剰余金	29,000,498	33,267,700
利益剰余金合計	36,341,088	40,608,289
株主資本合計	83,073,932	87,341,133

(単位：千円)

	第37期 (2022年3月31日現在)	第38期 (2023年3月31日現在)
評価・換算差額等		
その他有価証券評価差額金	1,626,775	672,279
評価・換算差額等合計	1,626,775	672,279
純資産合計	84,700,707	88,013,413
負債純資産合計	105,392,950	107,005,691

(2) 【損益計算書】

(単位：千円)

	第37期 (自 2021年4月1日 至 2022年3月31日)	第38期 (自 2022年4月1日 至 2023年3月31日)
営業収益		
委託者報酬	79,977,953	84,121,445
投資顧問料	2,711,169	2,750,601
その他営業収益	13,459	10,412
営業収益合計	82,702,582	86,882,459
営業費用		
支払手数料	2 31,644,834	2 31,461,274
広告宣伝費	720,785	798,894
公告費	500	375
調査費		
調査費	2,430,158	2,849,042
委託調査費	14,557,009	19,236,505
事務委託費	1,450,062	1,751,807
営業雑経費		
通信費	138,868	113,480
印刷費	379,428	367,379
協会費	49,590	58,128
諸会費	17,729	18,447
事務機器関連費	2,172,978	2,238,382
その他営業雑経費	649	-
営業費用合計	53,562,596	58,893,717
一般管理費		
給料		
役員報酬	414,260	416,461
給料・手当	6,496,233	6,565,766
賞与引当金繰入	942,287	849,840
役員賞与引当金繰入	149,028	154,872
福利厚生費	1,282,310	1,279,885
交際費	4,874	8,942
旅費交通費	21,698	75,274

租税公課	430,233	403,955
不動産賃借料	724,961	719,707
退職給付費用	494,615	388,176
固定資産減価償却費	2,249,287	2,418,341
諸経費	379,054	444,313
一般管理費合計	13,588,846	13,725,534
営業利益	15,551,139	14,263,207

(単位：千円)

	第37期 (自 2021年4月1日 至 2022年3月31日)	第38期 (自 2022年4月1日 至 2023年3月31日)
営業外収益		
受取配当金	243,133	47,353
受取利息	2 7,408	2 10,279
投資有価証券償還益	1,089,101	609,102
収益分配金等時効完成分	137,485	94,351
受取賃貸料	2 65,808	2 65,808
その他	36,211	36,894
営業外収益合計	1,579,148	863,788
営業外費用		
投資有価証券償還損	3,074	32,995
時効後支払損引当金繰入	16,548	31,951
事務過誤費	76,076	2,680
賃貸関連費用	15,780	14,262
その他	7,585	32,394
営業外費用合計	119,066	114,284
経常利益	17,011,221	15,012,711
特別利益		
投資有価証券売却益	605,706	387,113
特別利益合計	605,706	387,113
特別損失		
投資有価証券売却損	28,188	15,828
投資有価証券評価損	36,558	104,554
固定資産除却損	1 13,094	1 32,791
減損損失	-	3 315,350
特別損失合計	77,840	468,524
税引前当期純利益	17,539,087	14,931,300
法人税、住民税及び事業税	2 5,366,608	2 4,860,444
法人税等調整額	22,446	271,471
法人税等合計	5,389,054	4,588,973
当期純利益	12,150,032	10,342,327

(3) 【株主資本等変動計算書】

第37期（自 2021年4月1日 至 2022年3月31日）

(単位：千円)

	株主資本			
	資本金	資本剰余金		
		資本準備金	その他資本剰余金	資本剰余金合計
当期首残高	2,000,131	3,572,096	41,160,616	44,732,712
会計方針の変更による累積的影響額				
会計方針の変更を反映した当期首残高	2,000,131	3,572,096	41,160,616	44,732,712
当期変動額				
剰余金の配当				
当期純利益				
株主資本以外の項目の当期変動額(純額)				
当期変動額合計				
当期末残高	2,000,131	3,572,096	41,160,616	44,732,712

	利益剰余金				株主資本合計
	利益準備金	その他利益剰余金		利益剰余金合計	
		別途積立金	繰越利益剰余金		
当期首残高	342,589	6,998,000	26,951,289	34,291,879	81,024,723
会計方針の変更による累積的影響額			475,687	475,687	475,687
会計方針の変更を反映した当期首残高	342,589	6,998,000	27,426,976	34,767,566	81,500,410
当期変動額					
剰余金の配当			10,576,511	10,576,511	10,576,511
当期純利益			12,150,032	12,150,032	12,150,032
株主資本以外の項目の当期変動額(純額)					
当期変動額合計			1,573,521	1,573,521	1,573,521
当期末残高	342,589	6,998,000	29,000,498	36,341,088	83,073,932

	評価・換算差額等		純資産合計
	その他有価証券評価差額金	評価・換算差額等合計	
当期首残高	2,301,606	2,301,606	83,326,329
会計方針の変更による累積的影響額			475,687
会計方針の変更を反映した当期首残高	2,301,606	2,301,606	83,802,017
当期変動額			
剰余金の配当			10,576,511
当期純利益			12,150,032

株主資本以外の項目の 当期変動額(純額)	674,831	674,831	674,831
当期変動額合計	674,831	674,831	898,690
当期末残高	1,626,775	1,626,775	84,700,707

第38期（自 2022年4月1日 至 2023年3月31日）

(単位：千円)

	株主資本			
	資本金	資本剰余金		
		資本 準備金	その他 資本剰余金	資本 剰余金合計
当期首残高	2,000,131	3,572,096	41,160,616	44,732,712
当期変動額				
剰余金の配当				
当期純利益				
株主資本以外の項目の 当期変動額(純額)				
当期変動額合計				
当期末残高	2,000,131	3,572,096	41,160,616	44,732,712

	利益剰余金				株主資本合計
	利益 準備金	その他利益剰余金		利益剰余金 合計	
		別途 積立金	繰越利益 剰余金		
当期首残高	342,589	6,998,000	29,000,498	36,341,088	83,073,932
当期変動額					
剰余金の配当			6,075,125	6,075,125	6,075,125
当期純利益			10,342,327	10,342,327	10,342,327
株主資本以外の項目の 当期変動額(純額)					
当期変動額合計			4,267,201	4,267,201	4,267,201
当期末残高	342,589	6,998,000	33,267,700	40,608,289	87,341,133

	評価・換算差額等		純資産合計
	その他 有価証券 評価差額金	評価・換算 差額等合計	
当期首残高	1,626,775	1,626,775	84,700,707
当期変動額			
剰余金の配当			6,075,125
当期純利益			10,342,327
株主資本以外の項目の 当期変動額(純額)	954,495	954,495	954,495
当期変動額合計	954,495	954,495	3,312,705
当期末残高	672,279	672,279	88,013,413

[注記事項]

(重要な会計方針)

1. 有価証券の評価基準及び評価方法

(1) 子会社株式及び関連会社株式

移動平均法による原価法を採用しております。

(2) その他有価証券

市場価格のない株式等以外のもの

時価法(評価差額は全部純資産直入法により処理し、売却原価は移動平均法により算定)を採用しております。

市場価格のない株式等

移動平均法による原価法を採用しております。

2. 金銭の信託の評価基準及び評価方法

時価法を採用しております。

3. 固定資産の減価償却の方法

(1) 有形固定資産及び投資不動産

定率法を採用しております。ただし、1998年4月1日以降に取得した建物(建物附属設備を除く)並びに2016年4月1日以降に取得した建物附属設備及び構築物については、定額法を採用しております。

なお、主な耐用年数は以下のとおりであります。

建物	5年～50年
器具備品	2年～20年
投資不動産	5年～47年

(2) 無形固定資産

定額法を採用しております。

なお、自社利用のソフトウェアについては、社内における利用可能期間(5年)に基づく定額法を採用しております。

4. 外貨建の資産及び負債の本邦通貨への換算基準

外貨建金銭債権債務は、期末日の直物為替相場により円貨に換算し、換算差額は損益として処理しております。

5. 引当金の計上基準

(1) 貸倒引当金

貸付金等の貸倒れによる損失に備えるため、一般債権については貸倒実績率により、貸倒懸念債権等特定の債権については個別に回収可能性を勘案し、回収不能見込額を計上しております。

(2) 賞与引当金

従業員賞与の支給に充てるため、支給見込額に基づき計上しております。

(3) 役員賞与引当金

役員賞与の支給に充てるため、支給見込額に基づき計上しております。

(4) 退職給付引当金

従業員の退職給付に備えるため、当事業年度末における退職給付債務及び年金資産の見込額に基づき計上しております。

退職給付見込額の期間帰属方法

退職給付債務の算定にあたり、退職給付見込額を当事業年度末までの期間に帰属させる方法については、給付算定式基準によっております。

数理計算上の差異及び過去勤務費用の費用処理方法

過去勤務費用は、その発生時の従業員の平均残存勤務期間以内の一定の年数(10年)による定額法により費用処理することとしております。

数理計算上の差異は、その発生時の従業員の平均残存勤務期間以内の一定の年数(主として10年)による定額法により、発生した事業年度の翌期から費用処理することとしております。

(5) 役員退職慰労引当金

役員の退職慰労金の支給に備えるため、内規に基づく期末要支給額を計上しております。

(6) 時効後支払損引当金

時効成立のため利益計上した収益分配金及び償還金について、受益者からの今後の支払請求に備えるため、過去の支払実績に基づく将来の支払見込額を計上しております。

6. 収益及び費用の計上基準

当社の顧客との契約から生じる収益に関する主要な事業における主要な履行義務の内容及び当該履行義務を充足する通常の時点(収益を認識する通常の時点)は以下のとおりであります。

(1) 委託者報酬

投資信託の信託約款に基づき信託財産の運用指図等を行っております。委託者報酬は、純資産総額に一定の報酬率を乗じて日々計算され、確定した報酬を投資信託によって主に年2回受領しております。当該報酬は投資信託の運用期間にわたり収益として認識しております。

(2) 投資顧問料

顧客との投資一任及び投資助言契約に基づき運用及び助言を行っております。投資顧問料は、純資産総額に一定の報酬率を乗じて計算され、確定した報酬を主に年4回受領しております。当該報酬は契約期間にわたり収益として認識しております。

7. その他財務諸表作成のための基礎となる事項

グループ通算制度の適用

グループ通算制度を適用しております。

(会計方針の変更)

時価の算定に関する会計基準の適用指針の適用

「時価の算定に関する会計基準の適用指針」(企業会計基準適用指針第31号 2021年6月17日。以下「時価算定会計基準適用指針」という。)を当事業年度の期首から適用し、時価算定会計基準適用指針第27-2項に定める経過的な取扱いに従って、時価算定会計基準適用指針が定める新たな会計方針を将来にわたって適用することといたしました。なお、時価算定会計基準適用指針の適用による、財務諸表への影響はありません。

(貸借対照表関係)

1. 有形固定資産及び投資不動産の減価償却累計額

	第37期 (2022年3月31日現在)	第38期 (2023年3月31日現在)
建物	805,250千円	1,006,606千円
器具備品	2,054,366千円	1,985,072千円
投資不動産	157,995千円	163,978千円

2. 関係会社に対する主な資産・負債

区分掲記した以外で各科目に含まれるものは次の通りであります。

	第37期 (2022年3月31日現在)	第38期 (2023年3月31日現在)
預金	43,782,913千円	40,165,058千円
未収収益	13,741千円	15,046千円
未払手数料	836,105千円	790,279千円
その他未払金	3,887,520千円	77,007千円
未払費用	337,847千円	277,358千円

(損益計算書関係)

1. 固定資産除却損の内訳

	第37期 (自 2021年4月1日 至 2022年3月31日)	第38期 (自 2022年4月1日 至 2023年3月31日)
建物	2,599千円	1,047千円
器具備品	10,495千円	29,762千円
ソフトウェア	-	1,981千円
計	13,094千円	32,791千円

2. 関係会社に対する主な取引

区分掲記した以外で各科目に含まれるものは次の通りであります。

	第37期 (自 2021年4月1日 至 2022年3月31日)	第38期 (自 2022年4月1日 至 2023年3月31日)
支払手数料	5,153,589千円	4,893,312千円
受取利息	7,377千円	10,236千円
受取賃貸料	65,808千円	68,168千円
法人税、住民税及び事業税	4,062,765千円	3,947,200千円

3. 減損損失

当社は、以下のとおり減損損失を計上しました。

場所	用途	種類	金額
東京都千代田区(本社)	ホームページ	ソフトウェア	315,350千円

当社は資産運用業の単一セグメントであるため、事業用資産に区別はなく、全社を1つのグループとしております。

翌期において、ホームページのリニューアルを予定しており、現行のホームページについて将来の利用終了が見込まれるため帳簿価額を回収可能価額まで減額し、当該減少額を減損損失として特別損失に計上しました。

なお、回収可能価額として使用価値を用いておりますが、割引率については使用見込期間が短いため考慮していません。

(株主資本等変動計算書関係)

第37期(自 2021年4月1日 至 2022年3月31日)

1. 発行済株式の種類及び総数に関する事項

	当事業年度期首 株式数 (株)	当事業年度増加 株式数 (株)	当事業年度減少 株式数 (株)	当事業年度末 株式数 (株)
発行済株式				
普通株式	211,581	-	-	211,581
合計	211,581	-	-	211,581

2. 配当に関する事項

(1) 配当金支払額

2021年6月28日開催の定時株主総会において、次のとおり決議しております。

配当金の総額	10,576,511千円
1株当たり配当額	49,988円
基準日	2021年3月31日
効力発生日	2021年6月29日

(2) 基準日が当事業年度に属する配当のうち、配当の効力発生日が翌事業年度となるもの

2022年6月28日開催の定時株主総会において、次のとおり決議しております。

配当金の総額	6,075,125千円
配当の原資	利益剰余金
1株当たり配当額	28,713円
基準日	2022年3月31日
効力発生日	2022年6月29日

第38期(自 2022年4月1日 至 2023年3月31日)

1. 発行済株式の種類及び総数に関する事項

	当事業年度期首 株式数 (株)	当事業年度増加 株式数 (株)	当事業年度減少 株式数 (株)	当事業年度末 株式数 (株)
発行済株式				
普通株式	211,581	-	-	211,581
合計	211,581	-	-	211,581

2. 配当に関する事項

(1) 配当金支払額

2022年6月28日開催の定時株主総会において、次のとおり決議しております。

配当金の総額	6,075,125千円
1株当たり配当額	28,713円
基準日	2022年3月31日
効力発生日	2022年6月29日

(2) 基準日が当事業年度に属する配当のうち、配当の効力発生日が翌事業年度となるもの

2023年6月28日開催の定時株主総会の議案として、普通株式の配当に関する事項を次のとおり提案しております。

配当金の総額	5,171,039千円
配当の原資	利益剰余金
1株当たり配当額	24,440円
基準日	2023年3月31日
効力発生日	2023年6月29日

(リース取引関係)

借主側

オペレーティング・リース取引

オペレーティング・リース取引のうち解約不能のものに係る未経過リース料

	第37期 (2022年3月31日現在)	第38期 (2023年3月31日現在)
1年内	709,808千円	962,809千円
1年超	414,054千円	1,532,728千円
合計	1,123,863千円	2,495,537千円

(金融商品関係)

1. 金融商品の状況に関する事項

(1) 金融商品に対する取組方針

資金運用については銀行預金、金銭の信託（合同運用指定金銭信託）で運用し、金融機関からの資金調達は行っておりません。

(2) 金融商品の内容及びそのリスク

投資有価証券は主として投資信託であり、価格変動リスクに晒されております。

(3) 金融商品に係るリスク管理体制

内部管理規程に従って月次でリスク資本を認識し、経営会議に報告しております。

2. 金融商品の時価等に関する事項

貸借対照表計上額、時価及びこれらの差額については、次のとおりであります。なお、市場価格のない株式等は、次表には含まれておりません（（注2）参照）。

第37期(2022年3月31日現在)

	貸借対照表 計上額(千円)	時価(千円)	差額(千円)
(1) 有価証券	293,326	293,326	-
(2) 金銭の信託	8,401,300	8,401,300	-
(3) 投資有価証券	16,772,282	16,772,282	-
資産計	25,466,909	25,466,909	-

(注1) 「現金及び預金」、「未収委託者報酬」、「未払手数料」については短期間で決済されるため時価が帳簿価額に近似するものであることから、記載を省略しております。

(注2) 市場価格のない株式等

非上場株式（前事業年度の貸借対照表計上額31,360千円）は、市場価格がないため、「(3) 投資有価証券」には含めておりません。また、関連会社株式（前事業年度の貸借対照表計上額159,536千円）は、市場価格がないため、記載しておりません。

(注3) 金融商品の時価等に関する事項についての補足説明

金融商品の時価の算定においては変動要因を織り込んでいるため、異なる前提条件等を採用することにより、当該価額が変動することもあります。

(注4) 金銭債権及び満期のある有価証券の決算日後の償還予定額

第37期(2022年3月31日現在)

(単位:千円)

	1年以内	1年超 5年以内	5年超 10年以内	10年超
現金及び預金	51,593,362	-	-	-
金銭の信託	8,401,300	-	-	-
未収委託者報酬	15,750,264	-	-	-
有価証券及び投資有価証券				
その他有価証券のうち満期があるもの				
投資信託	293,326	6,911,464	3,695,585	-
合計	76,038,253	6,911,464	3,695,585	-

第38期(2023年3月31日現在)

	貸借対照表 計上額(千円)	時価(千円)	差額(千円)
(1) 有価証券	1,579,691	1,579,691	-
(2) 金銭の信託	10,400,000	10,400,000	-
(3) 投資有価証券	12,022,365	12,022,365	-
資産計	24,002,056	24,002,056	-

(注1) 「現金及び預金」、「未収委託者報酬」、「未払手数料」については短期間で決済されるため時価が帳簿価額に近似するものであることから、記載を省略しております。

(注2) 市場価格のない株式等

関連会社株式(当事業年度の貸借対照表計上額159,536千円)は、市場価格がないため、記載しておりません。

(注3) 金融商品の時価等に関する事項についての補足説明

金融商品の時価の算定においては変動要因を織り込んでいるため、異なる前提条件等を採用することにより、当該価額が変動することもあります。

(注4) 金銭債権及び満期のある有価証券の決算日後の償還予定額

第38期(2023年3月31日現在)

(単位:千円)

	1年以内	1年超 5年以内	5年超 10年以内	10年超
現金及び預金	51,733,041	-	-	-
金銭の信託	10,400,000	-	-	-
未収委託者報酬	16,753,855	-	-	-
有価証券及び投資有価証券				
その他有価証券のうち満期があるもの				
投資信託	1,579,691	4,859,714	1,433,213	-
合計	80,466,587	4,859,714	1,433,213	-

3. 金融商品の時価のレベルごとの内訳等に関する事項

金融商品の時価を、時価の算定に係るインプットの観察可能性及び重要性に応じて、以下の3つのレベルに分類しております。

レベル1の時価： 観察可能な時価の算定に係るインプットのうち、活発な市場において形成される当該時価の算定の対象となる資産又は負債に関する相場価格により算定した時価

レベル2の時価： 観察可能な時価の算定に係るインプットのうち、レベル1のインプット以外の時価の算定に係るインプットを用いて算定した時価

レベル3の時価： 観察できない時価の算定に係るインプットを使用して算定した時価
 時価の算定に重要な影響を与えるインプットを複数使用している場合には、
 それらのインプットがそれぞれ属するレベルのうち、時価の算定における優
 先順位が最も低いレベルに時価を分類しております。

時価をもって貸借対照表計上額とする金融資産及び金融負債
 第37期(2022年3月31日現在)

区分	時価（千円）			
	レベル1	レベル2	レベル3	合計
金銭の信託	-	8,401,300	-	8,401,300
資産計	-	8,401,300	-	8,401,300

財務諸表等規則附則（2021年9月24日内閣府令第9号）に基づく経過措置を適用した投資信託（貸借対照表計上額 有価証券 293,326千円、投資有価証券16,772,282千円）は、表には含めておりません。

（注）時価の算定に用いた評価技法及び時価の算定に係るインプットの説明

金銭の信託

取引先金融機関から提示された価格等に基づき算定しており、レベル2の時価に分類しております。

第38期(2023年3月31日現在)

区分	時価（千円）			
	レベル1	レベル2	レベル3	合計
有価証券	-	1,579,691	-	1,579,691
金銭の信託	-	10,400,000	-	10,400,000
投資有価証券	1,794,704	10,227,661	-	12,022,365
資産計	1,794,704	22,207,352	-	24,002,056

（注）時価の算定に用いた評価技法及び時価の算定に係るインプットの説明

有価証券及び投資有価証券

ETF（上場投資信託）は相場価格を用いて評価しております。ETFは活発な市場で取引されているため、レベル1の時価に分類しております。

ETF（上場投資信託）以外の投資信託は基準価額を用いて評価しております。基準価額は観察可能なインプットを用いて算出しているため、レベル2の時価に分類しております。

金銭の信託

取引先金融機関から提示された価格等に基づき算定しており、レベル2の時価に分類しております。

（有価証券関係）

1. 子会社株式及び関連会社株式

第37期（2022年3月31日現在）及び第38期（2023年3月31日現在）

関連会社株式（貸借対照表計上額は159,536千円）は、市場価格がないため、記載しておりません。

2. その他有価証券

第37期(2022年3月31日現在)

	種類	貸借対照表計上額 （千円）	取得原価 （千円）	差額（千円）
貸借対照表計上額が 取得原価を超えるもの	株式	-	-	-
	債券	-	-	-
	その他	19,193,250	16,560,340	2,632,910
	小計	19,193,250	16,560,340	2,632,910
貸借対照表計上額が 取得原価を超えないもの	株式	-	-	-
	債券	-	-	-
	その他	6,273,658	6,561,836	288,177

	小計	6,273,658	6,561,836	288,177
合計		25,466,909	23,122,176	2,344,732

(注)「その他」には、貸借対照表の「金銭の信託」(貸借対照表計上額は8,401,300千円、取得原価は8,400,000千円)を含めております。

非上場株式(貸借対照表計上額は31,360千円)は、市場価格がないため、含めておりません。

第38期(2023年3月31日現在)

	種類	貸借対照表計上額 (千円)	取得原価 (千円)	差額(千円)
貸借対照表計上額が 取得原価を超えるもの	株式	-	-	-
	債券	-	-	-
	その他	8,983,713	7,558,314	1,425,399
	小計	8,983,713	7,558,314	1,425,399
貸借対照表計上額が 取得原価を超えないもの	株式	-	-	-
	債券	-	-	-
	その他	15,018,343	15,474,760	456,417
	小計	15,018,343	15,474,760	456,417
合計		24,002,056	23,033,074	968,982

(注)「その他」には、貸借対照表の「金銭の信託」(貸借対照表計上額は10,400,000千円、取得原価は10,400,000千円)を含めております。

3. 売却したその他有価証券

第37期(自2021年4月1日至2022年3月31日)

種類	売却額(千円)	売却益の合計額(千円)	売却損の合計額(千円)
株式	-	-	-
債券	-	-	-
その他	4,164,921	605,706	28,188
合計	4,164,921	605,706	28,188

第38期(自2022年4月1日至2023年3月31日)

種類	売却額(千円)	売却益の合計額(千円)	売却損の合計額(千円)
株式	17,240	-	14,120
債券	-	-	-
その他	1,551,405	387,113	1,708
合計	1,568,645	387,113	15,828

4. 減損処理を行った有価証券

前事業年度において、有価証券について36,558千円(その他有価証券のその他36,558千円)減損処理を行っております。

当事業年度において、有価証券について104,554千円(その他有価証券のその他104,554千円)減損処理を行っております。

なお、減損処理にあたっては、期末における時価が取得原価に比べ50%以上下落した場合、及び30%以上50%未満下落し、回復可能性等の合理的反証がない場合に行っております。

(退職給付関係)

1. 採用している退職給付制度の概要

当社は、確定給付型の制度として、確定給付企業年金制度(積立型制度)及び退職一時金制度(非積立型制度)を設けております。また確定拠出型の制度として、確定拠出年金制度を設けております。

2. 確定給付制度

(1) 退職給付債務の期首残高と期末残高の調整表

	第37期 (自 2021年4月1日 至 2022年3月31日)	第38期 (自 2022年4月1日 至 2023年3月31日)
退職給付債務の期首残高	3,729,235 千円	3,723,521 千円
勤務費用	198,457	196,190
利息費用	21,549	25,925
数理計算上の差異の 発生額	46,069	186,130
退職給付の支払額	179,650	176,727
過去勤務費用の発生額	-	-
退職給付債務の期末残高	3,723,521	3,582,778

(2)年金資産の期首残高と期末残高の調整表

	第37期 (自 2021年4月1日 至 2022年3月31日)	第38期 (自 2022年4月1日 至 2023年3月31日)
年金資産の期首残高	2,649,846 千円	2,583,927 千円
期待運用収益	47,588	46,453
数理計算上の差異の 発生額	1,824	103,934
事業主からの拠出額	-	-
退職給付の支払額	115,331	100,694
年金資産の期末残高	2,583,927	2,425,752

(3)退職給付債務及び年金資産の期末残高と貸借対照表に計上された退職給付引当金及び前払年金費用の調整表

	第37期 (2022年3月31日現在)	第38期 (2023年3月31日現在)
積立型制度の 退職給付債務	2,675,015 千円	2,468,195 千円
年金資産	2,583,927	2,425,752
	91,087	42,442
非積立型制度の退職給付 債務	1,048,506	1,114,583
未積立退職給付債務	1,139,593	1,157,025
未認識数理計算上の差異	205,679	281,343
未認識過去勤務費用	288,681	223,319
貸借対照表に計上された 負債と資産の純額	1,056,591	1,215,049
退職給付引当金	1,246,300	1,333,882
前払年金費用	189,708	118,832
貸借対照表に計上された 負債と資産の純額	1,056,591	1,215,049

(4)退職給付費用及びその内訳項目の金額

	第37期 (自 2021年4月1日 至 2022年3月31日)	第38期 (自 2022年4月1日 至 2023年3月31日)
勤務費用	198,457 千円	196,190 千円
利息費用	21,549	25,925
期待運用収益	47,588	46,453
数理計算上の差異の 費用処理額	3,547	6,532

過去勤務費用の費用処理額	65,361	65,361
その他	109,013	1,600
確定給付制度に係る 退職給付費用	343,245	236,091

(注)「その他」は受入出向者に係る出向元への退職給付費用負担額及び退職金です。

(5)年金資産に関する事項

年金資産の主な内訳

年金資産合計に対する主な分類ごとの比率は、次のとおりであります。

	第37期 (2022年3月31日現在)	第38期 (2023年3月31日現在)
債券	62.0 %	63.6 %
株式	36.3	34.2
その他	1.7	2.2
合計	100	100

長期期待運用収益率の設定方法

年金資産の長期期待運用収益率を決定するため、現在及び予想される年金資産の配分と年金資産を構成する多様な資産からの現在及び将来期待される長期の収益率を考慮しております。

(6)数理計算上の計算基礎に関する事項

主要な数理計算上の計算基礎

	第37期 (2022年3月31日現在)	第38期 (2023年3月31日現在)
割引率	0.078～0.72%	0.066～1.13%
長期期待運用収益率	1.5～1.8%	1.5～1.8%

3.確定拠出制度

当社の確定拠出制度への要拠出額は、前事業年度151,370千円、当事業年度152,084千円であります。

(税効果会計関係)

1.繰延税金資産及び繰延税金負債の発生の主な原因別の内訳

	第37期 (2022年3月31日現在)	第38期 (2023年3月31日現在)
繰延税金資産		
減損損失	410,082千円	499,742千円
投資有価証券評価損	65,490	47,876
未払事業税	165,702	169,997
賞与引当金	288,528	260,221
役員賞与引当金	25,799	29,828
役員退職慰労引当金	36,112	23,169
退職給付引当金	381,617	408,434
減価償却超過額	145,316	227,100
差入保証金	-	52,869
長期差入保証金	52,869	-
時効後支払損引当金	76,615	77,865
連結納税適用による時価評価	35,311	35,311
その他	76,257	177,003
繰延税金資産 小計	1,759,702	2,009,420
評価性引当額	-	-
繰延税金資産 合計	1,759,702	2,009,420

繰延税金負債

前払年金費用	58,088	36,386
連結納税適用による時価評価	1,149	1,098
その他有価証券評価差額金	717,957	296,702
その他	101	101
繰延税金負債 合計	777,296	334,288
繰延税金資産の純額	982,406	1,675,132

2. 法定実効税率と税効果会計適用後の法人税等の負担率との差異の原因となった主な項目別の内訳
第37期（2022年3月31日現在）及び第38期（2023年3月31日現在）

法定実効税率と税効果会計適用後の法人税等の負担率との差が法定実効税率の100分の5以下であるため注記を省略しております。

3. 法人税及び地方法人税の会計処理又はこれらに関する税効果会計の会計処理

当社は、当事業年度から、グループ通算制度を適用しております。また、「グループ通算制度を適用する場合の会計処理及び開示に関する取扱い」（実務対応報告第42号 2021年8月12日）に従って、法人税及び地方法人税の会計処理又はこれらに関する税効果会計の会計処理並びに開示を行っております。

（収益認識関係）

1. 顧客との契約から生じる収益を分解した情報

収益及び契約から生じるキャッシュ・フローの性質、金額、時期及び不確実性に影響を及ぼす主要な要因に基づく区分に当該収益を分解した情報については、重要性が乏しいため記載を省略しております。

2. 顧客との契約から生じる収益を理解するための基礎となる情報

収益を理解するための基礎となる情報は、「（重要な会計方針）の6. 収益および費用の計上基準」に記載のとおりであります。

3. 顧客との契約に基づく履行義務の充足と当該契約から生じるキャッシュ・フローとの関係並びに当事業年度末において存在する顧客との契約から翌事業年度以降に認識すると見込まれる収益の金額及び時期に関する情報

重要性が乏しいため記載を省略しております。

（セグメント情報等）

[セグメント情報]

第37期（自 2021年4月1日 至 2022年3月31日）及び第38期（自 2022年4月1日 至 2023年3月31日）

当社は、資産運用業の単一セグメントであるため、記載を省略しております。

[関連情報]

第37期（自2021年4月1日 至 2022年3月31日）及び第38期（自 2022年4月1日 至 2023年3月31日）

1. 製品及びサービスごとの情報

単一の製品・サービスの区分の外部顧客への営業収益が損益計算書の営業収益の90%を超えるため、記載を省略しております。

2. 地域ごとの情報

（1）営業収益

投資信託の受益者の情報を制度上把握していないため、記載を省略しております。

（2）有形固定資産

本邦以外に所在している有形固定資産がないため、該当事項はありません。

3. 主要な顧客ごとの情報

投資信託の受益者の情報を制度上把握していないため、記載を省略しております。

[報告セグメントごとの固定資産の減損損失に関する情報]

当社は、資産運用業の単一セグメントであるため、記載を省略しております。

[報告セグメントごとののれんの償却額及び未償却残高に関する情報]

当社は、資産運用業の単一セグメントであるため、記載を省略しております。

[報告セグメントごとの負ののれん発生益に関する情報]

当社は、資産運用業の単一セグメントであるため、記載を省略しております。

(関連当事者情報)

1. 関連当事者との取引

(1) 財務諸表提出会社の親会社及び主要株主等

第37期（自 2021年4月1日 至 2022年3月31日）

種類	会社等の名称	所在地	資本金	事業の内容	議決権等の所有(被所有)割合	関連当事者との関係	取引の内容	取引金額(注5)	科目	期末残高(注5)
親会社	㈱三菱UFJ フィナンシャル・ グループ	東京都 千代田 区	2,141,513 百万円	銀行持株 会社業	被所有 間接 100.0%	連結納税	連結納税に 伴う支払 (注1)	4,062,765 千円	その他未払金	3,887,520 千円
親会社	三菱UFJ 信託銀行(株)	東京都 千代田 区	324,279 百万円	信託業、 銀行業	被所有 直接 100.0%	当社投資信託の 募集の取扱及び 投資信託に係る 事務代行の委託 等	投資信託に 係る事務代 行手数料の 支払 (注2)	5,153,589 千円	未払手数料	836,105 千円
						投資の助言 役員の兼任	投資助言料 (注3)	499,388 千円	未払費用	272,264 千円

第38期（自 2022年4月1日 至 2023年3月31日）

種類	会社等の名称	所在地	資本金	事業の内容	議決権等の所有(被所有)割合	関連当事者との関係	取引の内容	取引金額(注5)	科目	期末残高(注5)
親会社	㈱三菱UFJ フィナンシャル・ グループ	東京都 千代田 区	2,141,513 百万円	銀行持株 会社業	被所有 間接 100.0%	連結納税等	連結納税等に 伴う支払 (注4)	3,947,200 千円	その他未払金	77,007 千円
親会社	三菱UFJ 信託銀行(株)	東京都 千代田 区	324,279 百万円	信託業、 銀行業	被所有 直接 100.0%	当社投資信託の 募集の取扱及び 投資信託に係る 事務代行の委託 等	投資信託に 係る事務代 行手数料の 支払 (注2)	4,893,312 千円	未払手数料	790,279 千円
						投資の助言 役員の兼任	投資助言料 (注3)	463,416 千円	未払費用	253,093 千円

取引条件及び取引条件の決定方針等

(注) 1. 連結納税制度に基づく連結法人税の支払予定額であります。

2. 投資信託に係る事務代行手数料については、商品毎に、過去の料率、市場実勢等を勘案して決定しております。

3. 投資助言料については、市場実勢を勘案して決定しております。

4. 連結納税制度及びグループ通算制度に基づく法人税の支払予定額であります。

5. 上記金額のうち、取引金額は消費税等を含まず、期末残高は消費税等を含んで表示しております。

(2) 財務諸表提出会社と同一の親会社をもつ会社等

第37期（自 2021年4月1日 至 2022年3月31日）

種類	会社等の名称	所在地	資本金	事業の内容	議決権等の所有(被所有)割合	関連当事者との関係	取引の内容	取引金額(注2)	科目	期末残高(注2)
同一の親会社を持つ会社	(株)三菱UFJ銀行	東京都千代田区	1,711,958 百万円	銀行業	なし	当社投資信託の募集の取扱及び投資信託に係る事務代行の委託等	投資信託に係る事務代行手数料の支払(注1)	4,097,951 千円	未払手数料	838,058 千円
同一の親会社を持つ会社	三菱UFJモルガン・スタンレー証券(株)	東京都千代田区	40,500 百万円	証券業	なし	当社投資信託の募集の取扱及び投資信託に係る事務代行の委託等	投資信託に係る事務代行手数料の支払(注1)	7,025,984 千円	未払手数料	1,319,958 千円

第38期（自 2022年4月1日 至 2023年3月31日）

種類	会社等の名称	所在地	資本金	事業の内容	議決権等の所有(被所有)割合	関連当事者との関係	取引の内容	取引金額(注2)	科目	期末残高(注2)
同一の親会社を持つ会社	(株)三菱UFJ銀行	東京都千代田区	1,711,958 百万円	銀行業	なし	当社投資信託の募集の取扱及び投資信託に係る事務代行の委託等	投資信託に係る事務代行手数料の支払(注1)	4,052,979 千円	未払手数料	868,785 千円
同一の親会社を持つ会社	三菱UFJモルガン・スタンレー証券(株)	東京都千代田区	40,500 百万円	証券業	なし	当社投資信託の募集の取扱及び投資信託に係る事務代行の委託等	投資信託に係る事務代行手数料の支払(注1)	6,661,991 千円	未払手数料	1,218,051 千円

取引条件及び取引条件の決定方針等

- (注) 1. 投資信託に係る事務代行手数料については、商品毎に、過去の料率、市場実勢等を勘案して決定しております。
2. 上記金額のうち、取引金額は消費税等を含まず、期末残高は消費税等を含んで表示しております。

2. 親会社に関する注記

株式会社三菱UFJフィナンシャル・グループ（東京証券取引所、名古屋証券取引所及びニューヨーク証券取引所に上場）

三菱UFJ信託銀行株式会社（非上場）

（1株当たり情報）

	第37期 (自 2021年4月1日 至 2022年3月31日)	第38期 (自 2022年4月1日 至 2023年3月31日)
1株当たり純資産額	400,322.84円	415,979.76円
1株当たり当期純利益金額	57,424.97円	48,881.17円

(注) 1. 潜在株式調整後1株当たり当期純利益金額については、潜在株式が存在しないため、記載しておりません。

2. 1株当たり当期純利益金額の算定上の基礎は、以下のとおりであります。

	第37期 (自 2021年4月1日 至 2022年3月31日)	第38期 (自 2022年4月1日 至 2023年3月31日)
当期純利益金額 (千円)	12,150,032	10,342,327
普通株主に帰属しない金額 (千円)	-	-
普通株式に係る当期純利益金額 (千円)	12,150,032	10,342,327
普通株式の期中平均株式数 (株)	211,581	211,581

5【その他】

<訂正前>

定款の変更等

定款について2023年10月1日付で以下の変更を行います。

・商号の変更(三菱UFJアセットマネジメント株式会社に変更)

訴訟事件その他重要事項

該当事項はありません。

<訂正後>

定款の変更等

定款の変更に関しては、株主総会の決議が必要です。

訴訟事件その他重要事項

委託会社は2023年10月1日にエム・ユー投資顧問株式会社の有価証券運用事業を三菱UFJ国際投信株式会社へ統合し、商号を三菱UFJアセットマネジメント株式会社に変更しました。

上記以外、該当事項はありません。

第2【その他の関係法人の概況】

1【名称、資本金の額及び事業の内容】

<更新後>

(1) 受託会社

名称：三井住友信託銀行株式会社

(再信託受託会社：株式会社日本カストディ銀行)

資本金の額：342,037百万円(2023年3月末現在)

事業の内容：銀行業務および信託業務を営んでいます。

(2) 販売会社

名称	資本金の額 (2023年3月末現在)	事業の内容
株式会社みずほ銀行	1,404,065 百万円	銀行業務を営んでいます。
株式会社三菱UFJ銀行	1,711,958 百万円	銀行業務を営んでいます。
PayPay銀行株式会社	72,216 百万円	銀行業務を営んでいます。
株式会社イオン銀行	51,250 百万円	銀行業務を営んでいます。
株式会社青森銀行	19,562 百万円	銀行業務を営んでいます。
株式会社みちのく銀行	36,986 百万円	銀行業務を営んでいます。
株式会社北都銀行	12,500 百万円	銀行業務を営んでいます。
株式会社荘内銀行	8,500 百万円	銀行業務を営んでいます。
株式会社東邦銀行	23,519 百万円	銀行業務を営んでいます。
株式会社千葉興業銀行	62,120 百万円	銀行業務を営んでいます。
株式会社きらぼし銀行	43,734 百万円	銀行業務を営んでいます。
株式会社第四北越銀行	32,776 百万円	銀行業務を営んでいます。
株式会社清水銀行	10,816 百万円	銀行業務を営んでいます。
株式会社十六銀行	36,839 百万円	銀行業務を営んでいます。
株式会社京都銀行	42,103 百万円	銀行業務を営んでいます。
株式会社関西みらい銀行	38,971 百万円	銀行業務を営んでいます。
株式会社四国銀行	25,000 百万円	銀行業務を営んでいます。
株式会社福岡銀行	82,329 百万円	銀行業務を営んでいます。
株式会社佐賀銀行	16,062 百万円	銀行業務を営んでいます。
株式会社十八親和銀行	36,878 百万円	銀行業務を営んでいます。
三菱UFJ信託銀行株式会社	324,279 百万円	銀行業務および信託業務を営んでいます。
三井住友信託銀行株式会社	342,037 百万円	銀行業務および信託業務を営んでいます。
株式会社あおぞら銀行	100,000 百万円	銀行業務を営んでいます。
株式会社きらやか銀行	24,200 百万円	銀行業務を営んでいます。
株式会社東和銀行	38,653 百万円	銀行業務を営んでいます。
株式会社名古屋銀行	25,090 百万円	銀行業務を営んでいます。
株式会社みなと銀行	39,984 百万円	銀行業務を営んでいます。
株式会社徳島大正銀行	11,036 百万円	銀行業務を営んでいます。
株式会社香川銀行	12,014 百万円	銀行業務を営んでいます。
株式会社長崎銀行	7,621 百万円	銀行業務を営んでいます。
株式会社熊本銀行	10,000 百万円	銀行業務を営んでいます。
おかやま信用金庫	1,775 百万円	金融業務を営んでいます。
広島信用金庫	3,544 百万円	金融業務を営んでいます。
アイザワ証券株式会社	3,000 百万円	金融商品取引法に定める第一種金融商品取引業を営んでいます。
auカブコム証券株式会社	7,196 百万円	金融商品取引法に定める第一種金融商品取引業を営んでいます。
臼木証券株式会社	100 百万円	金融商品取引法に定める第一種金融商品取引業を営んでいます。
とちぎんTT証券株式会社	1,001 百万円	金融商品取引法に定める第一種金融商品取引業を営んでいます。
株式会社SBI証券	48,323 百万円	金融商品取引法に定める第一種金融商品取引業を営んでいます。

岡三証券株式会社	5,000 百万円	金融商品取引法に定める第一種 金融商品取引業を営んでいま す。
おきぎん証券株式会社	850 百万円	金融商品取引法に定める第一種 金融商品取引業を営んでいま す。
Jトラストグローバル証券株 式会社	3,000 百万円	金融商品取引法に定める第一種 金融商品取引業を営んでいま す。
光世証券株式会社	12,000 百万円	金融商品取引法に定める第一種 金融商品取引業を営んでいま す。
岩井コスモ証券株式会社	13,500 百万円	金融商品取引法に定める第一種 金融商品取引業を営んでいま す。
株式会社しん証券さかもと	300 百万円	金融商品取引法に定める第一種 金融商品取引業を営んでいま す。
静銀ティーマ証券株式会社	3,000 百万円	金融商品取引法に定める第一種 金融商品取引業を営んでいま す。
北洋証券株式会社	3,000 百万円	金融商品取引法に定める第一種 金融商品取引業を営んでいま す。
スターツ証券株式会社	500 百万円	金融商品取引法に定める第一種 金融商品取引業を営んでいま す。
大万証券株式会社	100 百万円	金融商品取引法に定める第一種 金融商品取引業を営んでいま す。
大和証券株式会社	100,000 百万円	金融商品取引法に定める第一種 金融商品取引業を営んでいま す。
むさし証券株式会社	5,000 百万円	金融商品取引法に定める第一種 金融商品取引業を営んでいま す。
中銀証券株式会社	2,000 百万円	金融商品取引法に定める第一種 金融商品取引業を営んでいま す。
楽天証券株式会社	19,495 百万円	金融商品取引法に定める第一種 金融商品取引業を営んでいま す。
東海東京証券株式会社	6,000 百万円	金融商品取引法に定める第一種 金融商品取引業を営んでいま す。
とうほう証券株式会社	3,000 百万円	金融商品取引法に定める第一種 金融商品取引業を営んでいま す。
内藤証券株式会社	3,002 百万円	金融商品取引法に定める第一種 金融商品取引業を営んでいま す。

南都まほろば証券株式会社	3,000 百万円	金融商品取引法に定める第一種 金融商品取引業を営んでいま す。
フィリップ証券株式会社	950 百万円	金融商品取引法に定める第一種 金融商品取引業を営んでいま す。
マネックス証券株式会社	12,200 百万円	金融商品取引法に定める第一種 金融商品取引業を営んでいま す。
株式会社証券ジャパン	3,000 百万円	金融商品取引法に定める第一種 金融商品取引業を営んでいま す。
百五証券株式会社	3,000 百万円	金融商品取引法に定める第一種 金融商品取引業を営んでいま す。
ひろぎん証券株式会社	5,000 百万円	金融商品取引法に定める第一種 金融商品取引業を営んでいま す。
松井証券株式会社	11,945 百万円	金融商品取引法に定める第一種 金融商品取引業を営んでいま す。
三津井証券株式会社	558 百万円	金融商品取引法に定める第一種 金融商品取引業を営んでいま す。
三菱UFJモルガン・スタン レー証券株式会社	40,500 百万円	金融商品取引法に定める第一種 金融商品取引業を営んでいま す。

おかやま信用金庫および広島信用金庫の資本金の額は「出資金」を記載しております。

3【資本関係】

<更新後>

委託会社と関係法人の主な資本関係は次の通りです。(2023年10月1日現在)

三菱UFJ信託銀行株式会社は委託会社の株式の100.0%(211,581株)を所有しています。

(注)関係法人が所有する委託会社の株式または委託会社が所有する関係法人の株式のうち、持株比率が3%以上のものを記載しています。

独立監査人の監査報告書

2023年9月13日

三菱UFJ国際投信株式会社
取締役会御中

PwCあらた有限責任監査法人

東京事務所

指定有限責任社員 公認会計士 大畑 茂
業務執行社員

指定有限責任社員 公認会計士 西郷 篤
業務執行社員

監査意見

当監査法人は、金融商品取引法第193条の2第1項の規定に基づく監査証明を行うため、「ファンドの経理状況」に掲げられているアジア・パシフィック・ソブリン・オープン（毎月決算型）の2023年1月11日から2023年7月7日までの特定期間の財務諸表、すなわち、貸借対照表、損益及び剰余金計算書、注記表並びに附属明細表について監査を行った。

当監査法人は、上記の財務諸表が、我が国において一般に公正妥当と認められる企業会計の基準に準拠して、アジア・パシフィック・ソブリン・オープン（毎月決算型）の2023年7月7日現在の信託財産の状態及び同日をもって終了する特定期間の損益の状況を、全ての重要な点において適正に表示しているものと認める。

監査意見の根拠

当監査法人は、我が国において一般に公正妥当と認められる監査の基準に準拠して監査を行った。監査の基準における当監査法人の責任は、「財務諸表監査における監査人の責任」に記載されている。当監査法人は、我が国における職業倫理に関する規定に従って、三菱UFJ国際投信株式会社及びファンドから独立しており、また、監査人としてのその他の倫理上の責任を果たしている。当監査法人は、意見表明の基礎となる十分かつ適切な監査証拠を入手したと判断している。

その他の記載内容

その他の記載内容は、有価証券報告書及び有価証券届出書（訂正有価証券届出書を含む）に含まれる情報のうち、財務諸表及びその監査報告書以外の情報である。経営者の責任は、その他の記載内容を作成し開示することにある。

当監査法人の財務諸表に対する監査意見の対象にはその他の記載内容は含まれておらず、当監査法人はその他の記載内容に対して意見を表明するものではない。

財務諸表監査における当監査法人の責任は、その他の記載内容を通読し、通読の過程において、その他の記載内容と財務諸表又は当監査法人が監査の過程で得た知識との間に重要な相違があるかどうか検討すること、また、そのような重要な相違以外にその他の記載内容に重要な誤りの兆候があるかどうか注意を払うことにある。

当監査法人は、実施した作業に基づき、その他の記載内容に重要な誤りがあると判断した場合には、その事実を報告することが求められている。

その他の記載内容に関して、当監査法人が報告すべき事項はない。

財務諸表に対する経営者の責任

経営者の責任は、我が国において一般に公正妥当と認められる企業会計の基準に準拠して財務諸表を作成し適正に表示することにある。これには、不正又は誤謬による重要な虚偽表示のない財務諸表を作成し適正に表示するために経営者が必要と判断した内部統制を整備及び運用することが含まれる。

財務諸表を作成するに当たり、経営者は、継続企業的前提に基づき財務諸表を作成することが適切であるかどうかを評価し、我が国において一般に公正妥当と認められる企業会計の基準に基づいて継続企業に関する事項を開示する必要がある場合には当該事項を開示する責任がある。

財務諸表監査における監査人の責任

監査人の責任は、監査人が実施した監査に基づいて、全体としての財務諸表に不正又は誤謬による重要な虚偽表示がないかどうかについて合理的な保証を得て、監査報告書において独立の立場から財務諸表に対する意見を表明することにある。虚偽表示は、不正又は誤謬により発生する可能性があり、個別に又は集計すると、財務諸表の利用者の意思決定に影響を与えると合理的に見込まれる場合に、重要性があると判断される。

監査人は、我が国において一般に公正妥当と認められる監査の基準に従って、監査の過程を通じて、職業的専門家としての判断を行い、職業的懐疑心を保持して以下を実施する。

- ・ 不正又は誤謬による重要な虚偽表示リスクを識別し、評価する。また、重要な虚偽表示リスクに対応した監査手続を立案し、実施する。監査手続の選択及び適用は監査人の判断による。さらに、意見表明の基礎となる十分かつ適切な監査証拠を入手する。
- ・ 財務諸表監査の目的は、内部統制の有効性について意見表明するためのものではないが、監査人は、リスク評価の実施に際して、状況に応じた適切な監査手続を立案するために、監査に関連する内部統制を検討する。
- ・ 経営者が採用した会計方針及びその適用方法の適切性、並びに経営者によって行われた会計上の見積りの合理性及び関連する注記事項の妥当性を評価する。
- ・ 経営者が継続企業を前提として財務諸表を作成することが適切であるかどうか、また、入手した監査証拠に基づき、継続企業的前提に重要な疑義を生じさせるような事象又は状況に関して重要な不確実性が認められるかどうか結論付ける。継続企業的前提に関する重要な不確実性が認められる場合は、監査報告書において財務諸表の注記事項に注意を喚起すること、又は重要な不確実性に関する財務諸表の注記事項が適切でない場合は、財務諸表に対し除外事項付意見を表明することが求められている。監査人の結論は、監査報告書日までに入手した監査証拠に基づいているが、将来の事象や状況により、ファンドは継続企業として存続できなくなる可能性がある。
- ・ 財務諸表の表示及び注記事項が、我が国において一般に公正妥当と認められる企業会計の基準に準拠しているかどうかとともに、関連する注記事項を含めた財務諸表の表示、構成及び内容、並びに財務諸表が基礎となる取引や会計事象を適正に表示しているかどうかを評価する。

監査人は、経営者に対して、計画した監査の範囲とその実施時期、監査の実施過程で識別した内部統制の重要な不備を含む監査上の重要な発見事項、及び監査の基準で求められているその他の事項について報告を行う。

利害関係

三菱UFJ国際投信株式会社及びファンドと当監査法人又は業務執行社員との間には、公認会計士法の規定により記載すべき利害関係はない。

以 上

-
- (注) 1. 上記の監査報告書の原本は当社が別途保管しております。
2. XBRLデータは監査の対象には含まれていません。

[次へ](#)

独立監査人の監査報告書

2023年6月9日

三菱UFJ国際投信株式会社

取締役会 御中

有限責任監査法人トーマツ
東京事務所指定有限責任社
員 業務執 公認会計士 青 木 裕 晃
行社員指定有限責任社
員 業務執 公認会計士 伊 藤 鉄 也
行社員

監査意見

当監査法人は、金融商品取引法第193条の2第1項の規定に基づく監査証明を行うため、「委託会社等の経理状況」に掲げられている三菱UFJ国際投信株式会社の2022年4月1日から2023年3月31日までの第38期事業年度の財務諸表、すなわち、貸借対照表、損益計算書、株主資本等変動計算書、重要な会計方針及びその他の注記について監査を行った。

当監査法人は、上記の財務諸表が、我が国において一般に公正妥当と認められる企業会計の基準に準拠して、三菱UFJ国際投信株式会社の2023年3月31日現在の財政状態及び同日をもって終了する事業年度の経営成績を、全ての重要な点において適正に表示しているものと認める。

監査意見の根拠

当監査法人は、我が国において一般に公正妥当と認められる監査の基準に準拠して監査を行った。監査の基準における当監査法人の責任は、「財務諸表監査における監査人の責任」に記載されている。当監査法人は、我が国における職業倫理に関する規定に従って、会社から独立しており、また、監査人としてのその他の倫理上の責任を果たしている。当監査法人は、意見表明の基礎となる十分かつ適切な監査証拠を入手したと判断している。

その他の記載内容

その他の記載内容は、監査した財務諸表を含む開示書類に含まれる情報のうち、財務諸表及びその監査報告書以外の情報である。

当監査法人は、その他の記載内容が存在しないと判断したため、その他の記載内容に対するいかなる作業も実施していない。

財務諸表に対する経営者並びに監査役及び監査役会の責任

経営者の責任は、我が国において一般に公正妥当と認められる企業会計の基準に準拠して財務諸表を作成し適正に表示することにある。これには、不正又は誤謬による重要な虚偽表示のない財務諸表を作成し適正に表示するために経営者が必要と判断した内部統制を整備及び運用することが含まれる。

財務諸表を作成するに当たり、経営者は、継続企業の前提に基づき財務諸表を作成することが適切であるかどうかを評価し、我が国において一般に公正妥当と認められる企業会計の基準に基づいて継続企業に関する事項を開示する必要がある場合には当該事項を開示する責任がある。

監査役及び監査役会の責任は、財務報告プロセスの整備及び運用における取締役の職務の執行を監視することにある。

財務諸表監査における監査人の責任

監査人の責任は、監査人が実施した監査に基づいて、全体としての財務諸表に不正又は誤謬による重要な虚偽表示がないかどうかについて合理的な保証を得て、監査報告書において独立の立場から財務諸表に対する意見を表明することにある。虚偽表示は、不正又は誤謬により発生する可能性があり、個別に又は集計すると、財務諸表の利用者の意思決定に影響を与えると合理的に見込まれる場合に、重要性があると判断される。

監査人は、我が国において一般に公正妥当と認められる監査の基準に従って、監査の過程を通じて、職業的専門家としての判断を行い、職業的懐疑心を保持して以下を実施する。

- ・ 不正又は誤謬による重要な虚偽表示リスクを識別し、評価する。また、重要な虚偽表示リスクに対応した監査手続を立案し、実施する。監査手続の選択及び適用は監査人の判断による。さらに、意見表明の基礎となる十分かつ適切な監査証拠を入手する。
- ・ 財務諸表監査の目的は、内部統制の有効性について意見表明するためのものではないが、監査人は、リスク評価の実施に際して、状況に応じた適切な監査手続を立案するために、監査に関連する内部統制を検討する。
- ・ 経営者が採用した会計方針及びその適用方法の適切性、並びに経営者によって行われた会計上の見積りの合理性及び関連する注記事項の妥当性を評価する。
- ・ 経営者が継続企業を前提として財務諸表を作成することが適切であるかどうか、また、入手した監査証拠に基づき、継続企業の前提に重要な疑義を生じさせるような事象又は状況に関して重要な不確実性が認められるかどうか結論付ける。継続企業の前提に関する重要な不確実性が認められる場合は、監査報告書において財務諸表の注記事項に注意を喚起すること、又は重要な不確実性に関する財務諸表の注記事項が適切でない場合は、財務諸表に対して除外事項付意見を表明することが求められている。監査人の結論は、監査報告書日までに入手した監査証拠に基づいているが、将来の事象や状況により、企業は継続企業として存続できなくなる可能性がある。
- ・ 財務諸表の表示及び注記事項が、我が国において一般に公正妥当と認められる企業会計の基準に準拠しているかどうかとともに、関連する注記事項を含めた財務諸表の表示、構成及び内容、並びに財務諸表が基礎となる取引や会計事象を適正に表示しているかどうかを評価する。

監査人は、監査役及び監査役会に対して、計画した監査の範囲とその実施時期、監査の実施過程で識別した内部統制の重要な不備を含む監査上の重要な発見事項、及び監査の基準で求められているその他の事項について報告を行う。

監査人は、監査役及び監査役会に対して、独立性についての我が国における職業倫理に関する規定を遵守したこと、並びに監査人の独立性に影響を与えると合理的に考えられる事項、及び阻害要因を除去又は軽減するためにセーフガードを講じている場合はその内容について報告を行う。

利害関係

会社と当監査法人又は業務執行社員との間には、公認会計士法の規定により記載すべき利害関係はない。

以上

(注) 1. 上記の監査報告書の原本は当社が別途保管しております。

2. XBRLデータは監査の対象には含まれていません。