

## 【表紙】

【提出書類】	有価証券報告書
【提出先】	関東財務局長殿
【提出日】	2023年8月9日提出
【計算期間】	第25特定期間(自 2022年11月11日至 2023年5月10日)
【ファンド名】	国際機関債オープン（為替ヘッジあり）
【発行者名】	三菱UFJ国際投信株式会社 2023年10月1日より三菱UFJア セットマネジメント株式会社に変更
【代表者の役職氏名】	取締役社長 横川 直
【本店の所在の場所】	東京都千代田区有楽町一丁目12番1号
【事務連絡者氏名】	伊藤 晃
【連絡場所】	東京都千代田区有楽町一丁目12番1号
【電話番号】	03-6250-4740
【縦覧に供する場所】	該当事項はありません。

## 第一部【ファンド情報】

## 第1【ファンドの状況】

## 1【ファンドの性格】

## (1)【ファンドの目的及び基本的性格】

当ファンドは、安定したインカムゲインの確保と信託財産の着実な成長を目指して運用を行います。

信託金の限度額は、1兆円です。

\* 委託会社は、受託会社と合意のうえ、信託金の限度額を変更することができます。

当ファンドは、一般社団法人投資信託協会が定める商品の分類方法において、以下の商品分類および属性区分に該当します。

商品分類表

単位型・追加型の別	投資対象地域	投資対象資産 (収益の源泉となる資産)
単位型投信	国内	株式
	海外	債券
追加型投信	内外	不動産投信
		その他資産
		資産複合

(注) 該当する部分を網掛け表示しています。

## 該当する商品分類の定義について

追加型投信	一度設定されたファンドであってもその後追加設定が行われ従来の信託財産とともに運用されるファンドをいう。
内外	目論見書又は投資信託約款において、国内及び海外の資産による投資収益を実質的に源泉とする旨の記載があるものをいう。
債券	目論見書又は投資信託約款において、組入資産による主たる投資収益が実質的に債券を源泉とする旨の記載があるものをいう。

## 属性区分表

投資対象資産 (実際の組入資産)	決算頻度	投資対象地域	為替ヘッジ

株式 一般 大型株 中小型株	年1回	<b>グローバル（日本含む）</b>	<b>あり （フルヘッジ）</b>
	年2回	日本	
	年4回	北米	
<b>債券</b> 一般 <b>公債</b> 社債 その他債券 クレジット属性	年6回（隔月）	欧州	
	<b>年12回（毎月）</b>	アジア	
	日々	オセアニア	
不動産投信	その他	中南米	
その他資産		アフリカ	なし
資産複合		中近東（中東） エマージング	

（注）該当する部分を網掛け表示しています。

#### 該当する属性区分の定義について

債券 公債	目論見書又は投資信託約款において、日本国又は各国の政府の発行する国債（地方債、政府保証債、政府機関債、国際機関債を含む。）に主として投資する旨の記載があるものをいう。
年12回（毎月）	目論見書又は投資信託約款において、年12回（毎月）決算する旨の記載があるものをいう。
グローバル（日本含む）	目論見書又は投資信託約款において、組入資産による投資収益が世界（日本を含む）の資産を源泉とする旨の記載があるものをいう。
為替ヘッジあり （フルヘッジ）	目論見書又は投資信託約款において、為替のフルヘッジ又は一部の資産に為替のヘッジを行う旨の記載があるもののうちフルヘッジを行うものをいう。

属性区分に記載している「為替ヘッジ」は、対円での為替リスクに対するヘッジの有無を記載しております。

商品分類および属性区分の内容については、一般社団法人投資信託協会のホームページ（<https://www.toushin.or.jp/>）をご覧ください。

#### [ ファンドの目的・特色 ]

## ファンドの目的

安定したインカムゲインの確保と信託財産の着実な成長を目指して運用を行います。

## ファンドの特色

特色 1

主要先進国通貨建の国際機関債を主要投資対象とします。

主要先進国は、原則としてOECD加盟国とします。OECD(Organisation for Economic Co-operation and Development: 経済協力開発機構)は国際経済全般について協議することを目的とした国際機関です。

### 国際機関債とは

国際機関が発行する債券です。

国際機関は、国の枠組みに関わらず、共通の目的達成のために複数の国家が協調して設立した国際的な組織です。世界各地域の開発・経済発展のため、さまざまな通貨建の債券が発行されています。

#### 国際機関債の特徴

##### 信用力

複数の先進国が中心となり、出資・運営・監督を行っているため、一般的に信用力は高い水準にあります。

##### 利回り

一般的に、先進国の国債に比べると発行量が少なく、流動性が劣る等により、利回りが高くなる傾向があります。

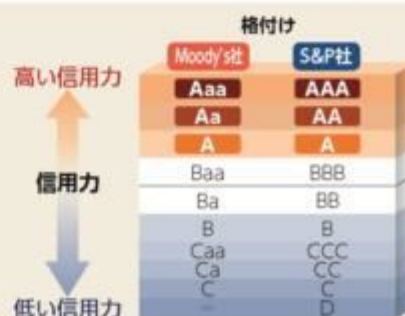
- ◆ 流動性、投資環境等を考慮し、一部、主要先進国の自国通貨建の国債に投資する場合があります。
- ◆ 投資する債券は、原則として、取得時にA格相当以上の格付けを有する債券に限ります。

### 格付けと信用力のイメージ

#### ■ 格付けとは

債券などの元本や利子が、償還まで当初契約の定め通り返済される確実性の程度を評価したものをいいます。

格付機関が、債券などの発行者の財務能力、信用力、今後の方向性などを分析、評価して、数字や記号で簡潔に表します。



- ◆ 国際機関債の組入比率は、原則として高位を保ちます。

## 特色2 外貨建資産については、原則として為替ヘッジを行い、為替変動リスクの低減をはかります。

- 為替ヘッジを行うにあたり、為替ヘッジコストが発生する場合があります。  
円金利が為替ヘッジ対象通貨の金利よりも低い場合、当該金利差相当分の為替ヘッジコストが発生します。  
ただし、為替市場の状況によっては、金利差相当分以上のヘッジコストとなる場合があります。

## 特色3 各通貨の組入比率は、「参照金利」や「債券市場の流動性」等を基に決定します。

### ●「参照金利」について

外貨建の国際機関債、国債	委託会社が算出する「為替ヘッジコスト控除後の金利水準」を「参照金利」とします。
円建の国際機関債、国債	その金利水準を「参照金利」とします。

市況動向や資金動向等によっては、特色1～特色3のような運用ができない場合があります。

## 特色4 毎月決算を行い、収益の分配を行います。

- ◆ 毎月10日(休業日の場合は翌営業日)に決算を行い、収益分配方針に基づいて分配を行います。

### 収益分配方針

- 分配対象額の範囲は、経費控除後の配当等収益と売買益(評価益を含みます。)等の全額とします。
- 委託会社が基準価額水準、市況動向等を勘案して、分配金額を決定します。
- 原則として、配当等収益や分配対象額の水準等を考慮し、安定した分配を継続することをめざします。  
(ただし、分配対象収益が少額の場合には分配を行わない場合もあります。また、基準価額水準、運用状況等によっては安定した分配とならないことがあります。)

将来の収益分配金の支払いおよびその金額について保証するものではなく、委託会社の判断により、分配を行わない場合もあります。

### 収益分配金に関する留意事項

- ◆ 分配金は、預貯金の利息とは異なり、投資信託の純資産から支払われますので、分配金が支払われると、その金額相当分、基準価額は下がります。





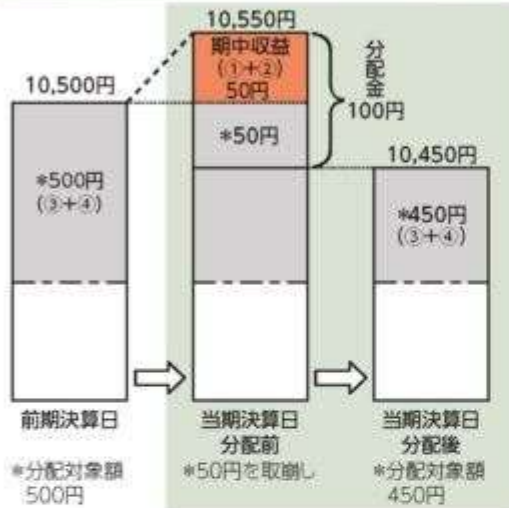
◆分配金は、計算期間中に発生した収益（経費控除後の配当等収益および評価益を含む売買益）を超えて支払われる場合があります。その場合、当期決算日の基準価額は前期決算日と比べて下落することになります。また、分配金の水準は、必ずしも計算期間におけるファンドの収益率を示すものではありません。

分配対象額は、①経費控除後の配当等収益および②経費控除後の評価益を含む売買益ならびに③分配準備積立金および④収益調整金です。

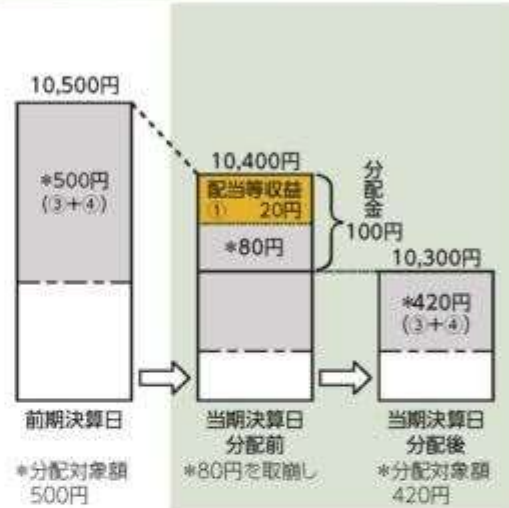
分配金は、分配方針に基づき、分配対象額から支払われます。

### 計算期間中に発生した収益を超えて支払われる場合

#### 前期決算日から基準価額が上昇した場合



#### 前期決算日から基準価額が下落した場合



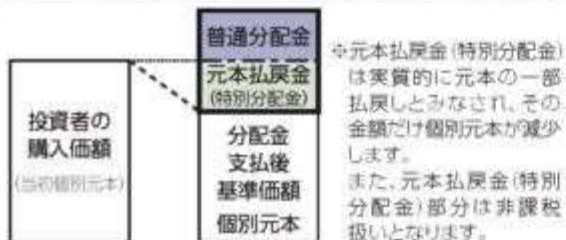
※上記はイメージであり、実際の分配金額や基準価額を示唆するものではありませんのでご注意ください。

分配準備積立金: 当期の①経費控除後の配当等収益および②経費控除後の評価益を含む売買益のうち、当期分配金として支払わなかった残りの金額をいいます。信託財産に留保され、次期以降の分配金の支払いに充当できる分配対象額となります。

収益調整金: 追加型投資信託で追加設定が行われることによって、既存の受益者への収益分配可能額が薄まらないようにするために設けられた勘定です。

◆投資者のファンドの購入価額によっては、分配金の一部または全部が、実質的には元本の一部払戻しに相当する場合があります。ファンド購入後の運用状況により、分配金額より基準価額の値上がりが小さかった場合も同様です。

#### 分配金の一部が元本の一部払戻しに相当する場合



#### 分配金の全部が元本の一部払戻しに相当する場合



普通分配金: 個別元本(投資者のファンドの購入価額)を上回る部分からの分配金です。

元本払戻金(特別分配金): 個別元本を下回る部分からの分配金です。分配後の投資者の個別元本は、元本払戻金(特別分配金)の額だけ減少します。

## ■ 主な投資制限

外貨建資産への投資

外貨建資産への投資は、制限を設けません。

## (2) 【ファンドの沿革】

2010年11月15日

証券投資信託契約締結、設定、運用開始

2012年3月5日	ファンドの名称（「円・高格付債券オープン（毎月決算型）」から「国際機関債オープン（為替ヘッジあり）」に変更）、投資対象、投資態度および信託期間を変更 運用の基本方針の変更に伴う重大な約款変更の適用
2015年7月1日	ファンドの委託会社としての業務を国際投信投資顧問株式会社から三菱UFJ国際投信株式会社に承継
2021年2月10日	信託期間を2022年3月10日までから2027年3月10日までに変更

## (3) 【ファンドの仕組み】

## 委託会社およびファンドの関係法人の役割

投資家（受益者）	
お申込金 収益分配金、解約代金等	
販売会社	募集の取扱い、解約の取扱い、収益分配金・償還金の支払いの取扱い等を行います。
お申込金 収益分配金、解約代金等	
受託会社（受託者） 三菱UFJ信託銀行株式会社 （再信託受託会社：日本マスタートラスト信託銀行株式会社）	<b>委託会社（委託者）</b> <b>三菱UFJ国際投信株式会社</b>  <b>信託財産の運用の指図、受益権の発行等を行います。</b>
信託財産の保管・管理等を行います。  投資 損益	
有価証券等	

## 委託会社と関係法人との契約の概要

	概要
委託会社と受託会社との契約 「信託契約」	運用に関する事項、委託会社および受託会社としての業務に関する事項、受益者に関する事項等が定められています。 なお、信託契約は、「投資信託及び投資法人に関する法律」に基づきあらかじめ監督官庁に届け出られた信託約款の内容で締結されます。
委託会社と販売会社との契約 「投資信託受益権の取扱いに関する契約」	販売会社の募集の取扱い、解約の取扱い、収益分配金・償還金の支払いの取扱いに係る事務の内容等が定められています。

## 委託会社の概況（2023年5月末現在）

- ・金融商品取引業者登録番号  
金融商品取引業者 関東財務局長（金商）第404号
- ・設立年月日  
1985年8月1日
- ・資本金  
2,000百万円
- ・沿革  
1997年5月 東京三菱投信投資顧問株式会社が証券投資信託委託業務を開始  
2004年10月 東京三菱投信投資顧問株式会社と三菱信アセットマネジメント株式会社が合併、商号を三菱投信株式会社に変更  
2005年10月 三菱投信株式会社とユーエフジェイパートナーズ投信株式会社が合併、商号を三菱UFJ投信株式会社に変更

2015年7月

三菱UFJ投信株式会社と国際投信投資顧問株式会社が合併、商号を  
三菱UFJ国際投信株式会社に变更

## ・大株主の状況

株主名	住所	所有株式数	所有比率
三菱UFJ信託銀行株式会社	東京都千代田区丸の内一丁目4番5号	211,581株	100.0%

## 2【投資方針】

## (1)【投資方針】

## 基本方針

安定したインカムゲインの確保と信託財産の着実な成長を目指して運用を行います。

## 投資態度

- a. 主要先進国通貨建の国際機関債を主要投資対象とし(一部、主要先進国の自国通貨建の国債に投資する場合があります。)、安定したインカムゲインの確保と信託財産の着実な成長を目指します。
- b. 国際機関債の組入比率は、原則として高位を保ちます。
- c. 外貨建資産については、原則として為替ヘッジを行い、為替変動リスクの低減をはかります。
- d. 資金動向や市況動向等の事情によっては、前記のような運用ができない場合があります。

## (2)【投資対象】

主要先進国通貨建の国際機関債を主要投資対象とします。

主要投資対象のほか、一部、主要先進国の自国通貨建の国債に投資する場合があります。

## 投資の対象とする資産の種類

ファンドにおいて投資の対象とする資産の種類は、次に掲げる特定資産(投資信託及び投資法人に関する法律第2条第1項で定めるものをいいます。以下同じ。)とします。

- a. 有価証券
- b. デリバティブ取引(金融商品取引法第2条第20項に規定するものをいい、(5)投資制限 < 信託約款に定められた投資制限 > のないしに定めるものに限り、)に係る権利
- c. 約束手形
- d. 金銭債権

## 運用の指図範囲

委託会社は、信託金を、主として次の有価証券(金融商品取引法第2条第2項の規定により有価証券とみなされる同項各号に掲げる権利を除きます。)に投資することを指図します。

- a. 転換社債の転換請求および新株予約権(新株予約権付社債のうち会社法第236条第1項第3号の財産が当該新株予約権付社債についての社債であって当該社債と当該新株予約権がそれぞれ単独で存在し得ないことをあらかじめ明確にしているもの(以下、会社法施行前の旧商法第341条ノ3第1項第7号および第8号の定めがある新株予約権付社債を含め「転換社債型新株予約権付社債」といいます。)の新株予約権に限り、)の行使により取得した株券
- b. 国債証券
- c. 地方債証券
- d. 特別の法律により法人の発行する債券



- e. 社債券(新株引受権証券と社債券とが一体となった新株引受権付社債券(以下「分離型新株引受権付社債券」といいます。))の新株引受権証券を除きます。)
- f. 特定目的会社に係る特定社債券(金融商品取引法第2条第1項第4号で定めるものをいいます。)
- g. 特別の法律により設立された法人の発行する出資証券(金融商品取引法第2条第1項第6号で定めるものをいいます。)
- h. 協同組織金融機関に係る優先出資証券(金融商品取引法第2条第1項第7号で定めるものをいいます。)
- i. 特定目的会社に係る優先出資証券または新優先出資引受権を表示する証券(金融商品取引法第2条第1項第8号で定めるものをいいます。)
- j. コマーシャル・ペーパー
- k. 新株引受権証券(分離型新株引受権付社債券の新株引受権証券を含みます。以下同じ。))および新株予約権証券
- l. 外国または外国の者の発行する証券または証書で、a. から k. の証券または証書の性質を有するもの
- m. 投資信託または外国投資信託の受益証券(金融商品取引法第2条第1項第10号で定めるものをいいます。)
- n. 投資証券もしくは投資法人債券または外国投資証券(金融商品取引法第2条第1項第11号で定めるものをいいます。)
- o. 外国貸付債権信託受益証券(金融商品取引法第2条第1項第18号で定めるものをいいます。)
- p. オプションを表示する証券または証書(金融商品取引法第2条第1項第19号で定めるものをいい、有価証券に係るものに限りません。)
- q. 預託証書(金融商品取引法第2条第1項第20号で定めるものをいいます。)
- r. 外国法人が発行する譲渡性預金証書
- s. 指定金銭信託の受益証券(金融商品取引法第2条第1項第14号で定める受益証券発行信託の受益証券に限りません。)
- t. 貸付債権信託受益権であって金融商品取引法第2条第1項第14号で定める受益証券発行信託の受益証券に表示されるべきもの
- u. 外国のものに対する権利で t. の有価証券の性質を有するもの

なお、a. の証券または証書、l. および q. の証券または証書のうち a. の証券または証書の性質を有するものを以下「株式」といい、b. から f. までの証券、n. の証券のうち投資法人債券ならびに l. および q. の証券または証書のうち b. から f. までの証券の性質を有するものを以下「公社債」といい、m. の証券および n. の証券(投資法人債券を除きます。)を以下「投資信託証券」といいます。

#### 金融商品の指図範囲

委託会社は、信託金を、前記の有価証券のほか、次に掲げる金融商品(金融商品取引法第2条第2項の規定により有価証券とみなされる同項各号に掲げる権利を含みます。)により運用することを指図することができます。

- a. 預金
- b. 指定金銭信託(金融商品取引法第2条第1項第14号に規定する受益証券発行信託を除きます。)
- c. コール・ローン
- d. 手形割引市場において売買される手形
- e. 貸付債権信託受益権であって金融商品取引法第2条第2項第1号で定めるもの
- f. 外国の者に対する権利で e. の権利の性質を有するもの

特別な場合の金融商品による運用

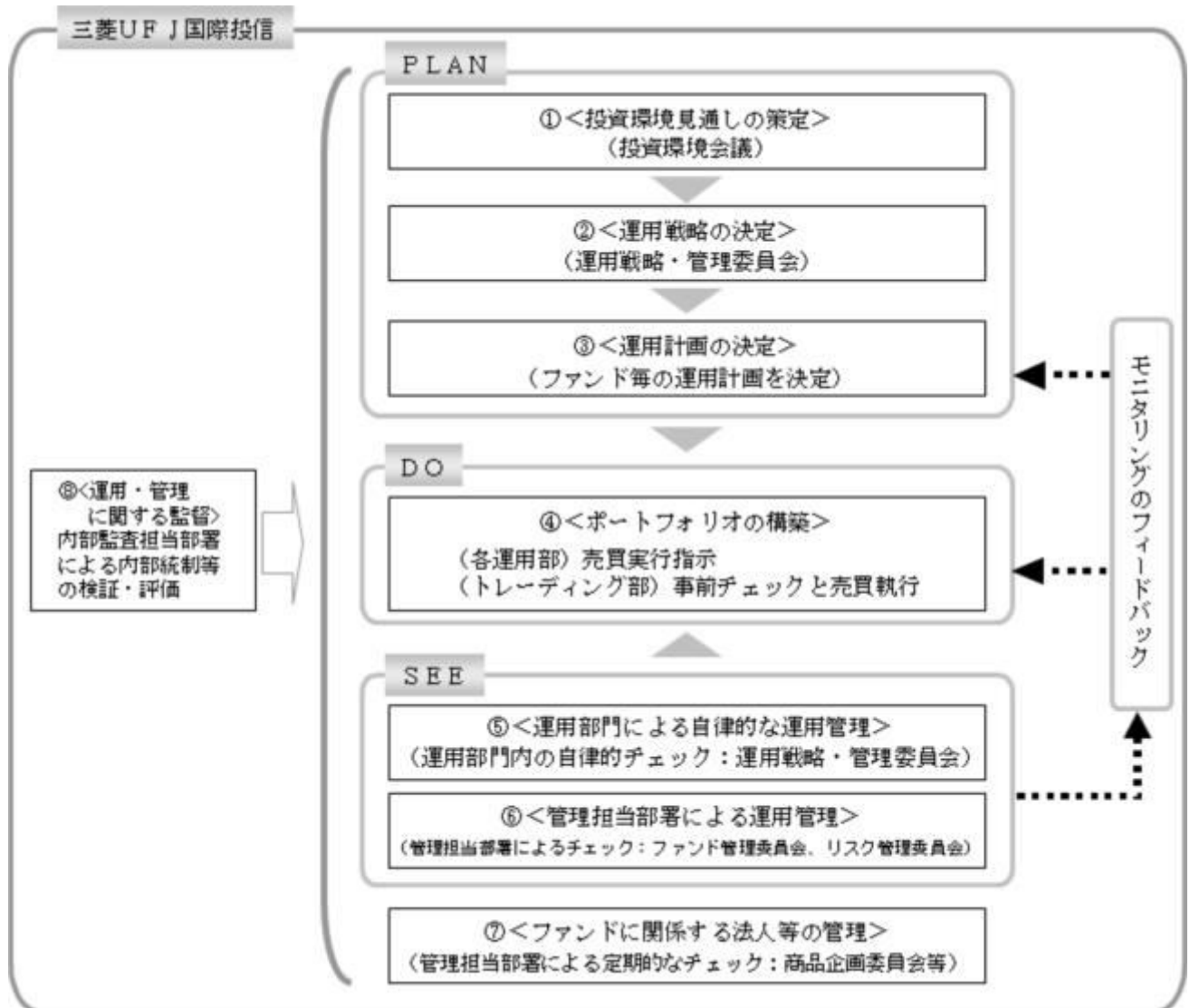
前記の規定にかかわらず、ファンドの設定、解約、償還への対応および投資環境の変動

等への対応で、委託会社が運用上必要と認めるときには、委託会社は、信託金を、前記のa．からf．までに掲げる金融商品により運用することの指図ができます。

その他の投資対象

- a．先物取引等
- b．スワップ取引
- c．金利先渡取引および為替先渡取引

### （3）【運用体制】



#### 投資環境見通しの策定

投資環境会議において、国内外の経済・金融情報および各国証券市場等の調査・分析に基づいた投資環境見通しを策定します。

#### 運用戦略の決定

運用戦略・管理委員会において、で策定された投資環境見通しに沿って運用戦略を決定します。

#### 運用計画の決定

で決定された運用戦略に基づいて、各運用部はファンド毎の運用計画を決定します。

#### ポートフォリオの構築

各運用部の担当ファンドマネジャーは、運用部から独立したトレーディング部に売買実行の指示をします。トレーディング部は、事前のチェックを行ったうえで、最良執行をめざして売買の執行を行います。

#### 運用部門による自律的な運用管理

運用部門は、投資行動がファンドコンセプトおよびファンド毎に定めた運用計画に沿っているかどうかの自律的なチェックを行い、運用部門内の管理担当部署は逸脱がある場合は速やかな是正を指示します。また、運用戦略・管理委員会を通じて運用状況のモニタリングを行い、運用部門内での自律的牽制により運用改善を図ります。

#### 管理担当部署による運用管理

運用部から独立した管理担当部署（40～60名程度）は、（a）運用に関するパフォーマンス測定・分析、意図した運用成果が得られていない場合にはその原因の分析のほか、（b）リスク管理および法令・信託約款などの遵守状況等のモニタリングを実施します。この結果は、（a）についてはファンド管理委員会における審議を経て運用担当部・商品開発担当部にフィードバックされ、（b）についてはリスク管理委員会を通じて運用担当部にフィードバックされ、必要に応じて部署間連携の上で是正・改善の検討が行われます。

#### ファンドに係る法人等の管理

受託会社等、ファンドの運営に係る法人については、その業務に関する委託会社の管理担当部署が、体制、業務執行能力、信用力等のモニタリング・評価を実施します。この結果は、商品企画委員会等を通じて委託会社の経営陣に報告され、必要に応じて是正が指示されます。

#### 運用・管理に関する監督

内部監査担当部署（10名程度）は、運用、管理等に関する委託会社の業務全般についてその健全性・適切性を担保するために、リスク管理、内部統制、ガバナンス・プロセスの適切性・有効性を検証・評価します。その評価結果は問題点の改善方法の提言等も含めて委託会社の経営陣に報告される、内部監査態勢が構築されています。

ファンドの運用体制等は、今後変更される可能性があります。

なお、委託会社に関する「運用担当者に係る事項」については、委託会社のホームページでご覧いただけます。

「運用担当者に係る事項」 <https://www.am.mufg.jp/corp/operation/fm.html>

#### （４）【分配方針】

##### 収益分配方針

毎月10日（休業日の場合は翌営業日とします。）に決算を行い、原則として以下の方針により分配を行います。

ただし、第1期の決算日（2010年12月10日）には分配を行いません。

##### a．分配対象収益額の範囲

経費控除後の配当等収益と売買益（評価益を含みます。）等の全額とします。

なお、前期から繰越された分配準備積立金および収益調整金中のその他調整金は、全額分配に使用することができます。

##### b．分配対象収益についての分配方針

委託会社が基準価額水準、市況動向等を勘案して、分配金額を決定します。（ただし、分配対象収益が少額の場合には分配を行わないこともあります。）

##### c．留保益の運用方針

留保益については、特に制限を設けず、運用の基本方針に則した運用を行います。

##### 収益分配金の交付

##### a．「分配金受取コース」

収益分配金は、税金を差引いた後、毎計算期間の終了日後1ヵ月以内の委託会社の指定する日（原則として決算日から起算して5営業日以内）から、販売会社において、受益者に支払います。

## b. 「自動けいぞく投資コース」

収益分配金は、税金を差引いた後、「自動けいぞく投資契約<sup>\*</sup>」に基づいて、決算日の基準価額により自動的に無手数料で全額再投資されます。

\* 販売会社によっては、当該契約または規定について、同様の権利義務関係を規定する名称の異なる契約または規定を使用することがあります。

## 収益の分配方式

a. 信託財産から生ずる毎計算期末における利益は、次の方法により処理します。

(a) 配当金、利子、貸付有価証券に係る品貸料およびこれらに類する収益から支払利息を控除した額（「配当等収益」といいます。）は、諸経費、信託報酬（当該諸経費、信託報酬は、消費税および地方消費税（以下「消費税等」といいます。）相当額を含みます。）を控除した後、その残金を受益者に分配することができます。なお、次期以降の分配にあてるため、その一部を分配準備積立金として積立てることができます。

(b) 売買損益に評価損益を加減した利益金額（「売買益」といいます。）は、諸経費、信託報酬（当該諸経費、信託報酬は、消費税等相当額を含みます。）を控除し、繰越欠損金のあるときは、その全額を売買益をもって補てんした後、受益者に分配することができます。なお、次期以降の分配にあてるため、分配準備積立金として積立てることができます。

b. 毎計算期末において、信託財産につき生じた損失は、次期に繰越します。

## (5) 【投資制限】

## &lt; 信託約款に定められた投資制限 &gt;

## 株式への投資

株式への投資は、転換社債の転換請求および転換社債型新株予約権付社債の新株予約権の行使により取得した株券に限り、信託財産の純資産総額の10%以内とします。

## 外貨建資産への投資

外貨建資産への投資は、制限を設けません。

## 株式への投資制限

委託会社は、信託財産に属する株式の時価総額が、信託財産の純資産総額の100分の10を超えることとなる投資の指図をしません。

## 投資信託証券への投資

委託会社は、信託財産に属する投資信託証券の時価総額が、信託財産の純資産総額の100分の5を超えることとなる投資の指図をしません。

## 投資する株式の範囲

委託会社が投資することを指図する株式は、金融商品取引所に上場（上場予定を含みます。）されている株式の発行会社の発行するもの、金融商品取引所に準ずる市場において取引されている株式の発行会社の発行するものとし、ただし、株主割当または社債権者割当により取得する株式については、この限りではありません。

## 同一銘柄の株式への投資制限

委託会社は、信託財産に属する同一銘柄の株式の時価総額が、信託財産の純資産総額の100分の5を超えることとなる投資の指図をしません。

## 信用取引の指図範囲

a. 委託会社は、信託財産に属する資産の効率的な運用に資するため、信用取引により株券を売付けることの指図をすることができます。なお、当該売付の決済については、株券の引渡しまたは買戻しにより行うことの指図をすることができるものとします。

b. 信用取引の指図は、次に掲げる有価証券の発行会社の発行する株券について行うことができるものとし、かつ次に掲げる株券数の合計数を超えないものとします。

- ( a ) 信託財産に属する株券
- ( b ) 株式分割により取得する株券
- ( c ) 信託財産に属する転換社債の転換請求および転換社債型新株予約権付社債の新株予約権の行使により取得可能な株券

#### 先物取引等の運用指図・目的・範囲

- a . 委託会社は、信託財産に属する資産の効率的な運用に資するため、および価格変動リスクを回避するため、わが国の金融商品取引所における有価証券先物取引（金融商品取引法第28条第8項第3号イに掲げるものをいいます。）、有価証券指数等先物取引（金融商品取引法第28条第8項第3号ロに掲げるものをいいます。）および有価証券オプション取引（金融商品取引法第28条第8項第3号ハに掲げるものをいいます。）ならびに外国の金融商品取引所におけるこれらの取引と類似の取引を次の範囲で行うことの指図をすることができます。なお、選択権取引は、オプション取引に含めて取扱うものとします。（以下同じ。）
- ( a ) 先物取引の売建およびコール・オプションの売付の指図は、建玉の合計額が、ヘッジ対象とする有価証券（以下「ヘッジ対象有価証券」といいます。）の時価総額の範囲内とします。
  - ( b ) 先物取引の買建およびプット・オプションの売付の指図は、建玉の合計額が、ヘッジ対象有価証券の組入可能額（組入ヘッジ対象有価証券を差引いた額）に信託財産が限月までに受取る組入公社債、組入外国貸付債権信託受益証券、組入貸付債権信託受益権ならびに組入指定金銭信託の受益証券の利払金および償還金を加えた額を限度とし、かつ信託財産が限月までに受取る組入有価証券に係る利払金および償還金等ならびに金融商品で運用している額の範囲内とします。
  - ( c ) コール・オプションおよびプット・オプションの買付の指図は、全オプション取引に係る支払プレミアム額の合計額が、取引時点の信託財産の純資産総額の5%を上回らない範囲内とします。
- b . 委託会社は、信託財産に属する資産の効率的な運用に資するため、および為替変動リスクを回避するため、わが国の金融商品取引所における通貨に係る先物取引ならびに外国の金融商品取引所における通貨に係る先物取引およびオプション取引を次の範囲で行うことの指図をすることができます。
- ( a ) 先物取引の売建およびコール・オプションの売付の指図は、建玉の合計額が、為替の売予約と合わせてヘッジ対象とする外貨建資産の時価総額の範囲内とします。
  - ( b ) 先物取引の買建およびプット・オプションの売付の指図は、建玉の合計額が、為替の買予約と合わせて、外貨建有価証券の買付代金等の実需の範囲内とします。
  - ( c ) コール・オプションおよびプット・オプションの買付の指図は、支払プレミアム額の合計額が、取引時点の保有外貨建資産の時価総額の5%を上回らない範囲内とし、かつ全オプション取引に係る支払プレミアム額の合計額が、取引時点の信託財産の純資産総額の5%を上回らない範囲内とします。
- c . 委託会社は、信託財産に属する資産の効率的な運用に資するため、および価格変動リスクを回避するため、わが国の金融商品取引所における金利に係る先物取引およびオプション取引ならびに外国の金融商品取引所におけるこれらの取引と類似の取引を次の範囲で行うことの指図をすることができます。
- ( a ) 先物取引の売建およびコール・オプションの売付の指図は、建玉の合計額が、ヘッジ対象とする金利商品（信託財産が1年以内に受取る組入有価証券の利払金および償還金等ならびに金融商品で運用されているものをいい、以下「ヘッジ対象金利商品」といいます。）の時価総額の範囲内とします。



- (b) 先物取引の買建およびプット・オプションの売付の指図は、建玉の合計額が、信託財産が限月までに受取る組入有価証券に係る利払金および償還金等ならびに金融商品で運用している額（以下（b）において「金融商品運用額等」といいます。）の範囲内とします。ただし、ヘッジ対象金利商品が外貨建で、信託財産の外貨建資産組入可能額（約款上の組入可能額から保有外貨建資産の時価総額を差引いた額。以下同じ。）に信託財産が限月までに受取る外貨建組入公社債、組入外国貸付債権信託受益証券ならびに外貨建組入貸付債権信託受益権の利払金および償還金を加えた額が当該金融商品運用額等の額より少ない場合には外貨建資産組入可能額に信託財産が限月までに受取る外貨建組入有価証券に係る利払金および償還金を加えた額を限度とします。
- (c) コール・オプションおよびプット・オプションの買付の指図は、支払プレミアム額の合計額が取引時点のヘッジ対象金利商品の時価総額の5%を上回らない範囲内とし、かつ全オプション取引に係る支払いプレミアム額の合計額が、取引時点の信託財産の純資産総額の5%を上回らない範囲内とします。

#### スワップ取引の運用指図・目的・範囲

- a. 委託会社は、信託財産に属する資産の効率的な運用に資するため、ならびに価格変動リスクおよび為替変動リスクを回避するため、異なった通貨、異なった受取金利または異なった受取金利とその元本を一定の条件のもとに交換する取引（以下「スワップ取引」といいます。）を行うことの指図をすることができます。
- b. スワップ取引の指図にあたっては、当該取引の契約期限が原則としてファンドの信託期間を超えないものとします。ただし、当該取引が当該期間内で全部解約が可能なものについてはこの限りではありません。
- c. スワップ取引の指図にあたっては、当該信託財産に係るスワップ取引の想定元本の総額が、信託財産の純資産総額を超えないものとします。なお、信託財産の一部解約等の事由により、前記純資産総額が減少して、スワップ取引の想定元本の総額が信託財産の純資産総額を超えることとなった場合には、委託会社は速やかに、その超える額に相当するスワップ取引の一部の解約を指図するものとします。
- d. スワップ取引の評価は、当該取引契約の相手方が市場実勢金利等をもとに算出した価額で評価するものとします。
- e. 委託会社は、スワップ取引を行うにあたり担保の提供あるいは受入れが必要と認めるときは、担保の提供あるいは受入れの指図を行うものとします。

#### 金利先渡取引および為替先渡取引の運用指図・目的・範囲

- a. 委託会社は、信託財産に属する資産の効率的な運用に資するため、ならびに価格変動リスクおよび為替変動リスクを回避するため、金利先渡取引および為替先渡取引を行うことの指図をすることができます。
- b. 金利先渡取引および為替先渡取引の指図にあたっては、当該取引の決済日が、原則としてファンドの信託期間を超えないものとします。ただし、当該取引が当該信託期間内で、全部解約が可能なものについてはこの限りではありません。
- c. 金利先渡取引の指図にあたっては、当該信託財産に係る金利先渡取引の想定元本の総額が、信託財産に係るヘッジ対象金利商品の時価総額を超えないものとします。なお、信託財産の一部解約等の事由により、前記ヘッジ対象金利商品の時価総額が減少して、金利先渡取引の想定元本の総額がヘッジ対象金利商品の時価総額を超えることとなった場合には、委託会社は速やかに、その超える額に相当する金利先渡取引の一部の解約を指図するものとします。
- d. 為替先渡取引の指図にあたっては、当該信託財産に係る為替先渡取引の想定元本の総額が、信託財産に係るヘッジ対象とする外貨建資産（以下「ヘッジ対象外貨建資産」といいます。以下d.において同じ。）の時価総額を超えないものとします。なお、信託財産の一部解約等の事由により、ヘッジ対象外貨建資産の時価総額が減少して、

為替先渡取引の想定元本の総額が、ヘッジ対象外貨建資産の時価総額を超えることとなった場合には、委託会社はすみやかに、その超える額に相当する為替先渡取引の一部の解約を指図するものとします。

- e．金利先渡取引および為替先渡取引の評価は、当該取引契約の相手方が市場実勢金利等をもとに算出した価額で評価するものとします。
- f．委託会社は、金利先渡取引および為替先渡取引を行うにあたり担保の提供あるいは受入れが必要と認めるときは、担保の提供あるいは受入れの指図を行うものとします。

#### デリバティブ取引等に係る投資制限

委託会社は、一般社団法人投資信託協会規則に規定するデリバティブ取引等について、同規則に規定する合理的な方法により算出した額が、信託財産の純資産総額を超えることとなる取引等の指図をしません。

#### 同一銘柄の転換社債等への投資制限

委託会社は、信託財産に属する同一銘柄の転換社債ならびに転換社債型新株予約権付社債の時価総額が、信託財産の純資産総額の100分の5を超えることとなる投資の指図をしません。

#### 有価証券の貸付の指図および範囲

- a．委託会社は、信託財産に属する資産の効率的な運用に資するため、信託財産に属する公社債を、貸付時点において、貸付公社債の額面金額の合計額が、信託財産で保有する公社債の額面金額の合計額の範囲内で貸付の指図をすることができます。
- b．限度額を超えることとなった場合には、委託会社は速やかに、その超える額に相当する契約の一部の解約を指図するものとします。
- c．委託会社は、有価証券の貸付にあたって必要と認めるときは、担保の受入れの指図を行うものとします。

#### 公社債の空売りの指図範囲

- a．委託会社は、信託財産に属する資産の効率的な運用に資するため、信託財産の計算においてする信託財産に属さない公社債を売付けることの指図をすることができます。なお、当該売付の決済については、公社債（信託財産により借入れた公社債を含みます。）の引渡しまたは買戻しにより行うことの指図をすることができるものとします。
- b．売付の指図は、当該売付に係る公社債の時価総額が信託財産の純資産総額の範囲内とします。
- c．信託財産の一部解約等の事由により、売付に係る公社債の時価総額が信託財産の純資産総額を超えることとなった場合には、委託会社は速やかに、その超える額に相当する売付の一部を決済するための指図をするものとします。

#### 公社債の借入れ

- a．委託会社は、信託財産に属する資産の効率的な運用に資するため、公社債の借入れの指図をすることができます。なお、当該公社債の借入れを行うにあたり担保の提供が必要と認めるときは、担保の提供の指図を行うものとします。
- b．当該借入れに係る公社債の時価総額が信託財産の純資産総額の範囲内とします。
- c．信託財産の一部解約等の事由により、b．の借入れに係る公社債の時価総額が信託財産の純資産総額を超えることとなった場合には、委託会社は速やかに、その超える額に相当する借入れた公社債の一部を返還するための指図をするものとします。
- d．借入れに係る品借料は信託財産中から支弁します。

#### 特別の場合の外貨建有価証券への投資制限

外貨建有価証券への投資については、わが国の国際収支上の理由等により特に必要と認められる場合には、制約される場合があります。

#### 外国為替予約取引の指図および範囲

- a．委託会社は、信託財産に属する資産の効率的な運用に資するため、および外貨建資産

の為替変動リスクを回避するため、外国為替の売買の予約取引の指図をすることができます。

- b. 予約取引の指図は、信託財産に係る為替の買予約の合計額と売予約の合計額との差額につき円換算した額が、信託財産の純資産総額を超えないものとします。ただし、信託財産に属する外貨建資産について、為替変動リスクを回避するためにする当該予約取引の指図については、この限りではありません。
- c. 限度額を超えることとなった場合には、委託会社は所定の期間内にその超える額に相当する為替予約の一部を解消するための外国為替の売買の予約取引の指図をするものとします。

#### 資金の借入れ

- a. 委託会社は、信託財産に属する資産の効率的な運用および運用の安定性をはかるため、一部解約に伴う支払資金の手当て（一部解約に伴う支払資金の手当てのために借入れた資金の返済を含みます。）を目的として、または再投資に係る収益分配金の支払資金の手当てを目的として、資金の借入れ（コール市場を通じる場合を含みます。）の指図をすることができます。なお、当該借入金をもって有価証券等の運用は行わないものとします。
- b. 一部解約に伴う支払資金の手当てに係る借入期間は、受益者への解約代金支払開始日から信託財産で保有する有価証券等の売却代金の受渡日までの間または受益者への解約代金支払開始日から信託財産で保有する有価証券等の解約代金入金日までの間もしくは受益者への解約代金支払開始日から信託財産で保有する有価証券等の償還金の入金日までの期間が5営業日以内である場合の当該期間とし、資金借入額は当該有価証券等の売却代金、有価証券等の解約代金および有価証券等の償還金の合計額を限度とします。ただし、資金の借入額は、借入れ指図を行う日における信託財産の純資産総額の10%を超えないこととします。
- c. 収益分配金の再投資に係る借入期間は、信託財産から収益分配金が支弁される日から翌営業日までの間とし、資金借入額は収益分配金の再投資額を限度とします。
- d. 借入金の利息は信託財産中より支弁します。

#### 信用リスクの分散規制

一般社団法人投資信託協会規則に定める一の者に係る株式等エクスポージャー、債券等エクスポージャーおよびデリバティブ等エクスポージャーの信託財産の純資産総額に対する比率は、原則として、それぞれ100分の10、合計で100分の20を超えないものとし、当該比率を超えることとなった場合には、一般社団法人投資信託協会規則にしたがい当該比率以内となるよう調整を行うこととします。

#### <その他法令等に定められた投資制限>

- ・ 同一の法人の発行する株式（投資信託及び投資法人に関する法律第9条）

委託会社は、同一の法人の発行する株式を、その運用の指図を行うすべての委託者指図型投資信託につき、投資信託財産として有する当該株式に係る議決権（株主総会において決議をすることができる事項の全部につき議決権を行使することができない株式についての議決権を除き、会社法第879条第3項の規定により議決権を有するものとみなされる株式についての議決権を含みます。）の総数が、当該株式に係る議決権の総数に100分の50の率を乗じて得た数を超えることとなる場合においては、投資信託財産をもって取得することを受託会社に指図してはならないものとされています。

### 3【投資リスク】

#### (1) 投資リスク

ファンドの基準価額は、組み入れている有価証券等の価格変動による影響を受けますが、これ

らの運用により信託財産に生じた損益はすべて投資者のみなさまに帰属します。したがって、投資者のみなさまの投資元本が保証されているものではなく、基準価額の下落により損失を被り、投資元本を割り込むことがあります。

投資信託は預貯金と異なります。

ファンドの基準価額の変動要因として、主に以下のリスクがあります。

（主なリスクであり、以下に限定されるものではありません。）

#### 金利変動リスク

投資している債券の発行通貨の金利水準が上昇（低下）した場合には、一般的に債券価格は下落（上昇）し、ファンドの基準価額の変動要因となります。また、組入債券の残存期間や利率等も価格変動に影響を与えます。例えば、金利水準の低下を見込んで残存期間が長い債券の組入比率を大きくしている場合等には、金利変動に対する債券価格の感応度が高くなり、ファンドの基準価額の変動は大きくなります。

#### 信用リスク

投資している有価証券等の発行体の財務状況または信用状況の悪化等の影響により、ファンドの基準価額は下落し、損失を被ることがあります。

#### 為替変動リスク

ファンドは、主に主要先進国通貨建の国際機関債に投資します（ただし、これらに限定されるものではありません。）。組入外貨建資産については、原則として為替ヘッジを行い、為替変動リスクの低減をはかりますが、設定や解約等の資金動向、為替ヘッジのタイミングおよび範囲、ならびに市況動向等の要因により、完全に為替変動リスクを排除することはできません。また、円金利がヘッジ対象となる外貨建資産の通貨の金利より低い場合、円とヘッジ対象となる外貨建資産の通貨との金利差相当分のヘッジコストがかかることにご留意ください。ただし、為替市場の状況によっては、金利差相当分以上のヘッジコストとなる場合があります。

#### 流動性リスク

有価証券等を売却あるいは購入しようとする際に、買い需要がなく売却不可能、あるいは売り供給がなく購入不可能等となるリスクのことをいいます。例えば、市況動向や有価証券等の流通量等の状況、あるいはファンドの解約金額の規模によっては、組入有価証券等を市場実勢より低い価格で売却しなければならないケースが考えられ、この場合にはファンドの基準価額の下落要因となります。

#### カウンターパーティー・リスク（取引相手先の決済不履行リスク）

証券取引、為替取引等の相対取引においては、取引相手先の決済不履行リスクが伴います。

#### その他の主な留意点

- a．受益権の総口数が10億口を下ることとなった場合等には、信託期間中であっても償還されることがあります。
- b．法令、税制および会計制度等は、今後変更される可能性があります。
- c．ファンドの資金管理を円滑に行うため、原則として1日1件10億円を超える換金はいえないものとします。また、市況動向等により、これ以外にも大口の換金請求に制限を設ける場合があります。
- d．当ファンドのお取引に関しては、金融商品取引法第37条の6の規定（いわゆるクーリングオフ）の適用はありません。
- e．当ファンドは、大量の解約が発生し短期間で解約資金を手当てする必要性が生じた場合や主たる取引市場において市場環境が急変した場合等に、一時的に組入資産の流動性が低下し、市場実勢から期待できる価格で取引できないリスク、取引量が限られてしまうリスクがあります。これにより、基準価額にマイナスの影響を及ぼす可能性や、換金の申込みの受付が中止となる可能性、換金代金のお支払が遅延する可能性があ

ります。

(2) 投資リスクに対する管理体制

委託会社では、ファンドのコンセプトに沿ったリスクの範囲内で運用を行うとともに運用部から独立した管理担当部署によりリスク運営状況のモニタリング等のリスク管理を行い、ファンド管理委員会およびリスク管理委員会において、それらの状況の報告を行うほか、必要に応じて改善策を審議しています。

また、流動性リスク管理に関する規程を定め、ファンドの組入資産の流動性リスクのモニタリングなどを実施するとともに、緊急時対応策を策定し流動性リスクの評価と管理プロセスの検証などを行います。リスク管理委員会は、流動性リスク管理の適切な実施の確保や流動性リスク管理態勢について、監督します。

具体的な、投資リスクに対するリスク管理体制は以下の通りです。

コンプライアンス担当部署

法令上の禁止行為、約款の投資制限等のモニタリングを通じ、法令等遵守のための管理態勢の状況を把握・管理し、必要に応じて改善の指導を行います。

リスク管理担当部署

運用リスク全般の状況をモニタリング・管理するとともに、運用実績の分析および評価を行い、必要に応じて改善策等を提言します。また、事務・情報資産・その他のリスクの統括的管理を行っています。

内部監査担当部署

委託会社のすべての業務から独立した立場より、リスク管理体制の適切性および有効性について評価を行い、改善策の提案等を通して、リスク管理機能の維持・向上をはかります。

\* 組織変更等により、前記の名称および内容は変更となる場合があります。



## ■ 代表的な資産クラスとの騰落率の比較等

下記のグラフは、ファンドと代表的な資産クラスを定量的に比較できるように作成したものです。



- 基準価額(分配金再投資)は分配金(税引前)を分配時に再投資したものと計算しており、実際の基準価額とは異なる場合があります。
- 年間騰落率とは、各月末における直近1年間の騰落率をいいます。
- ファンドの年間騰落率は、税引前の分配金を再投資したものとみなして計算した年間騰落率が記載されており、実際の基準価額に基づいて計算した年間騰落率とは異なる場合があります。

上記は、過去の実績であり、将来の投資成果を保証するものではありません。

### 代表的な資産クラスの指数について

資産クラス	指数名	注記等
日本株	東証株価指数(TOPIX) (配当込み)	東証株価指数(TOPIX)(配当込み)とは、日本の株式市場を広く網羅するとともに、投資対象としての機能性を有するマーケット・ベンチマークで、浮動株ベースの時価総額加重方式により算出される株価指数です。TOPIXの指数値及びTOPIXに係る標準又は商標は、株式会社JPX総研又は株式会社JPX総研の関連会社(以下「JPX」という。)の知的財産であり、指数の算出、指数値の公表、利用などTOPIXに関するすべての権利・ノウハウ及びTOPIXに係る標準又は商標に関するすべての権利はJPXが有します。
先進国株	MSCIコクサイ・インデックス (配当込み)	MSCIコクサイ・インデックス(配当込み)とは、MSCI Inc.が開発した株価指数で、日本を除く世界の先進国で構成されています。また、MSCIコクサイ・インデックスに対する著作権及びその他知的財産権はすべてMSCI Inc.に帰属します。
新興国株	MSCIエマージング・マーケット・インデックス(配当込み)	MSCIエマージング・マーケット・インデックス(配当込み)とは、MSCI Inc.が開発した株価指数で、世界の新興国で構成されています。また、MSCIエマージング・マーケット・インデックスに対する著作権及びその他知的財産権はすべてMSCI Inc.に帰属します。
日本国債	NOMURA-BPI(国債)	NOMURA-BPI(国債)とは、野村フィデューシャリー・リサーチ&コンサルティング株式会社が発表しているわが国の代表的な国債パフォーマンスインデックスで、NOMURA-BPI(総合)のサブインデックスです。当該指数の知的財産権およびその他一切の権利は同社に帰属します。なお、同社は、当該指数の正確性、完全性、信頼性、有用性、市場性、商品性および適合性を保証するものではなく、当該指数を用いて運用されるファンドの運用成果等に関して一切責任を負いません。
先進国債	FTSE世界国債インデックス (除く日本)	FTSE世界国債インデックス(除く日本)は、FTSE Fixed Income LLCにより運営され、日本を除く世界主要国の国債の総合収益率を各市場の時価総額で加重平均した債券インデックスです。FTSE Fixed Income LLCは、本ファンドのスポンサーではなく、本ファンドの推奨、販売あるいは販売促進を行っておりません。このインデックスのデータは、情報提供のみを目的としており、FTSE Fixed Income LLCは、当該データの正確性および完全性を保証せず、またデータの誤謬、脱漏または遅延につき何ら責任を負いません。このインデックスに対する著作権等の知的財産その他一切の権利はFTSE Fixed Income LLCに帰属します。
新興国債	JPモルガンGBI-EMグローバル・ダイバーシファイド	JPモルガンGBI-EMグローバル・ダイバーシファイドとは、J.P.モルガン・セキュリティーズ・エルエルシーが算出し公表している指数で、現地通貨建てのエマージング債市場の代表的なインデックスです。現地通貨建てのエマージング債のうち、投資規制の有無や、発行規模等を考慮して選ばれた銘柄により構成されています。当該指数の著作権はJ.P.モルガン・セキュリティーズ・エルエルシーに帰属します。

(注) 海外の指数は、為替ヘッジなしによる投資を想定して、円換算しています。

## 4 【手数料等及び税金】

### (1) 【申込手数料】

申込価額（発行価格）×2.20%（税抜2.00%）を上限として販売会社が定める手数料率

申込手数料は販売会社にご確認ください。

申込みには分配金受取コース（一般コース）と分配金再投資コース（自動けいぞくコース）があり、分配金再投資コース（自動けいぞくコース）の場合、再投資される収益分配金については、申込手数料はかかりません。

申込手数料の対価として提供する役務の内容は、ファンドおよび投資環境の説明・情報提供、購入に関する事務手続等です。

## （２）【換金（解約）手数料】

かかりません。

換金（解約）手数料の対価として提供する役務の内容は、商品の換金に関する事務手続等です。

## （３）【信託報酬等】

- a．信託報酬の総額は、ファンドの計算期間を通じて毎日、信託財産の純資産総額に、年0.5830%（税抜0.5300%）の率を乗じて得た額とし、日々ファンドの基準価額に反映されます。信託報酬は消費税等相当額を含みます。

1万口当たりの信託報酬：保有期間中の平均基準価額×信託報酬率×（保有日数/365）

上記の計算方法は簡便法であるため、算出された値は概算値になります。

- b．信託報酬は、毎計算期末または信託終了のとき信託財産中から支弁します。

信託報酬の各支払先への配分（税抜）は、以下の通りです。

支払先	配分（税抜）	対価として提供する役務の内容
委託会社	0.2500%	ファンドの運用・調査、受託会社への運用指図、基準価額の算出、目論見書等の作成等
販売会社	0.2500%	交付運用報告書等各種書類の送付、顧客口座の管理、購入後の情報提供等
受託会社	0.0300%	ファンドの財産の保管および管理、委託会社からの運用指図の実行等

上記信託報酬には、別途消費税等相当額がかかります。

## （４）【その他の手数料等】

- ・信託財産に関する租税、信託事務の処理に要する諸費用、受託会社の立替えた立替金の利息、借入を行う場合の借入金の利息および借入れに関する品借料は、受益者の負担とし、信託財産中から支弁します。
- ・信託財産に係る監査費用（消費税等相当額を含みます。）は、ファンドの計算期間を通じて毎日、信託財産の純資産総額に一定率を乗じて得た額とし、信託財産中から支弁します。支弁時期は信託報酬と同様です。
- ・信託財産（投資している投資信託を含みます。）の組入有価証券の売買の際に発生する売買委託手数料等（消費税等相当額を含みます。）、先物取引・オプション取引等に要する費用および外貨建資産の保管等に要する費用についても信託財産が負担するものとします。

売買条件等により異なるため、あらかじめ金額または上限額等を記載することはできません。

（注）手数料等については、保有金額または保有期間等により異なるため、あらかじめ合計額等を記載することはできません。なお、ファンドが負担する費用（手数料等）の支払い実績は、交付運用報告書に開示されていますのでご参照ください。

## （５）【課税上の取扱い】

課税上は、株式投資信託として取り扱われます。

### 個人の受益者に対する課税

受益者が支払いを受ける収益分配金のうち課税扱いとなる普通分配金ならびに解約時および償還時の譲渡益については、次の通り課税されます。

#### １．収益分配金の課税

普通分配金が配当所得として課税されます。元本払戻金（特別分配金）は課税されません。

原則として、20.315%（所得税15%、復興特別所得税0.315%、地方税5%）の税率で源泉徴収（申告不要）されます。なお、確定申告を行い、総合課税（配当控除は適用されません。）・申告分離課税を選択することもできます。

#### ２．解約時および償還時の課税

解約価額および償還価額から取得費（申込手数料（税込）を含みます。）を控除した利益（譲渡益）が譲渡所得とみなされて課税されます。

20.315%（所得税15%、復興特別所得税0.315%、地方税5%）の税率による申告分離課税が適用されます。

特定口座（源泉徴収選択口座）を利用する場合、20.315%（所得税15%、復興特別所得税0.315%、地方税5%）の税率で源泉徴収され、原則として、申告は不要です。

解約時および償還時の損失（譲渡損）については、確定申告により収益分配金を含む上場株式等の配当所得（申告分離課税を選択した収益分配金・配当金に限ります。）との損益通算が可能となる仕組みがあります。

買取りの取扱いについては、販売会社にお問い合わせください。

公募株式投資信託は税法上、「NISA（少額投資非課税制度）およびジュニアNISA（未成年者少額投資非課税制度）」の適用対象です。NISAおよびジュニアNISAをご利用の場合、毎年、一定額の範囲で新たに購入した公募株式投資信託などから生じる配当所得および譲渡所得が一定期間非課税となります。他の口座で生じた配当所得・譲渡所得との損益通算はできません。販売会社で非課税口座を開設するなど、一定の条件に該当する方が対象となります。詳しくは、販売会社にお問い合わせください。

上記は2023年12月末までの制度となります。

2024年1月1日以降、NISAの拡充・恒久化が図られ、一定の額を上限として、毎年、一定額の範囲で新たに購入した公募株式投資信託などから生じる配当所得および譲渡所得が無期限で非課税となります。他の口座で生じた配当所得・譲渡所得との損益通算はできません。販売会社で非課税口座を開設するなど、一定の条件に該当する方が対象となります。また、2024年1月1日以降は、税法上の要件を満たした商品を購入した場合に限り、非課税の適用を受けることができます。詳しくは、販売会社にお問い合わせください。

### 法人の受益者に対する課税

受益者が支払いを受ける収益分配金のうち課税扱いとなる普通分配金ならびに解約時および償還時の個別元本超過額については、配当所得として15.315%（所得税15%、復興特別所得税0.315%）の税率で源泉徴収されます。地方税の源泉徴収はありません。なお、益金不算入制度の適用はありません。

買取りの取扱いについては、販売会社にお問い合わせください。

分配時において、外国税額控除の適用となった場合には、分配時の税金が上記と異なる場合があります。

### 個別元本について

受益者毎の信託時の受益権の価額等（申込手数料（税込）は含まれません。）が当該受益者の元本（個別元本）にあたります。

受益者が同一ファンドの受益権を複数回取得した場合、個別元本は、当該受益者が追加信託を行うつど当該受益者の受益権口数で加重平均することにより算出されます。ただし、同一ファンドを複数の販売会社で取得する場合や、同一販売会社であっても複数支店等で同一ファンドを取得する場合等は、個別元本の算出方法が異なる場合があります。

受益者が元本払戻金（特別分配金）を受け取った場合、収益分配金発生時にその個別元本が

ら当該元本払戻金（特別分配金）を控除した額が、その後の当該受益者の個別元本となります。

#### 収益分配金について

受益者が収益分配金を受け取る際、当該収益分配金落ち後の基準価額が当該受益者の個別元本と同額の場合または当該受益者の個別元本を上回っている場合には、当該収益分配金の全額が普通分配金となり、当該収益分配金落ち後の基準価額が当該受益者の個別元本を下回っている場合には、その下回る部分の額が元本払戻金（特別分配金）となり、当該収益分配金から当該元本払戻金（特別分配金）を控除した額が普通分配金となります。

なお、受益者が元本払戻金（特別分配金）を受け取った場合、収益分配金発生時にその個別元本から当該元本払戻金（特別分配金）を控除した額が、その後の当該受益者の個別元本となります。

上記は2023年5月末現在のものですので、税法が改正された場合等には、上記の内容が変更になることがあります。

課税上の取扱いの詳細については、税務専門家等にご確認されることをお勧めします。

## 5【運用状況】

### 【国際機関債オープン（為替ヘッジあり）】

#### （1）【投資状況】

2023年 5月31日現在

（単位：円）

資産の種類	国/地域	時価合計	投資比率（%）
国債証券	ノルウェー	242,775,000	5.33
特殊債券	ドイツ	1,133,960,775	24.89
	アイルランド	1,085,263,326	23.82
	オーストラリア	555,759,415	12.20
	アメリカ	437,301,598	9.60
	カナダ	321,884,162	7.06
	ニュージーランド	267,023,129	5.86
	イギリス	181,309,686	3.98
	スウェーデン	122,998,461	2.70
	ノルウェー	60,141,176	1.32
	小計	4,165,641,728	91.43
コール・ローン、その他資産 （負債控除後）		147,662,983	3.24
純資産総額		4,556,079,711	100.00

（注）投資比率とは、ファンドの純資産総額に対する当該資産の時価の比率をいいます。

#### （2）【投資資産】

##### 【投資有価証券の主要銘柄】

##### a 評価額上位30銘柄

2023年 5月31日現在

国/ 地域	種類	銘柄名	数量	簿価 単価 (円)	簿価 金額 (円)	評価 単価 (円)	評価 金額 (円)	利率 (%)	償還期限 (年/月/日)	投資 比率 (%)
アイルランド	特殊債券	0.25 IBRD 290521	8,500,000	12,805.91	1,088,502,690	12,767.80	1,085,263,326	0.250000	2029/5/21	23.82
オーストラリア	特殊債券	3.1 EIB 260817	5,000,000	8,949.54	447,477,318	8,873.28	443,664,007	3.100000	2026/8/17	9.74
ドイツ	特殊債券	1 EUROPEAN U 320706	3,400,000	12,645.11	429,933,948	12,627.90	429,348,822	1.000000	2032/7/6	9.42
アメリカ	特殊債券	0.875 IBRD 300514	2,500,000	11,579.98	289,499,712	11,407.16	285,179,055	0.875000	2030/5/14	6.26
ニュージーランド	特殊債券	1.75 IADB 260825	3,500,000	7,652.94	267,853,042	7,629.23	267,023,129	1.750000	2026/8/25	5.86
ノルウェー	国債証券	1.75 NORWE GOVT 250313	20,000,000	1,212.81	242,562,700	1,213.87	242,775,000	1.750000	2025/3/13	5.33
ドイツ	特殊債券	0.45 EUROPEAN U 410704	2,500,000	9,081.56	227,039,215	9,129.60	228,240,098	0.450000	2041/7/4	5.01
ドイツ	特殊債券	2.875 EIB 330112	1,500,000	14,747.58	221,213,725	14,829.20	222,438,083	2.875000	2033/1/12	4.88
カナダ	特殊債券	4.55 EUROFIMA 270330	2,100,000	10,573.35	222,040,404	10,421.94	218,860,897	4.550000	2027/3/30	4.80
アメリカ	特殊債券	4.875 EUROPEAN IN 360215	1,000,000	15,353.73	153,537,345	15,212.25	152,122,543	4.875000	2036/2/15	3.34
イギリス	特殊債券	0.1 EUROPEAN U 401004	1,600,000	8,662.43	138,599,030	8,726.46	139,623,383	0.100000	2040/10/4	3.06
ドイツ	特殊債券	0.625 EIB 290122	1,000,000	13,253.43	132,534,382	13,211.21	132,112,170	0.625000	2029/1/22	2.90
スウェーデン	特殊債券	1.25 EIB 250512	10,000,000	1,232.97	123,297,302	1,229.98	122,998,461	1.250000	2025/5/12	2.70
ドイツ	特殊債券	0.7 EFSF 500120	1,500,000	8,044.15	120,662,318	8,121.44	121,821,602	0.700000	2050/1/20	2.67
オーストラリア	特殊債券	1.4 EIB 300528	1,500,000	7,536.51	113,047,683	7,473.02	112,095,408	1.400000	2030/5/28	2.46
カナダ	特殊債券	4.4 IADB 260126	1,000,000	10,417.57	104,175,719	10,302.32	103,023,265	4.400000	2026/1/26	2.26
ノルウェー	特殊債券	1.75 EIB 250313	5,000,000	1,206.03	60,301,539	1,202.82	60,141,176	1.750000	2025/3/13	1.32
イギリス	特殊債券	1 IBRD 291221	300,000	14,205.75	42,617,273	13,895.43	41,686,303	1.000000	2029/12/21	0.91

(注) 投資比率は、ファンドの純資産総額に対する当該銘柄の評価金額の比率です。

#### b 全銘柄の種類 / 業種別投資比率

2023年 5月31日現在

種類	投資比率 (%)
国債証券	5.33
特殊債券	91.43
合計	96.76

(注) 投資比率は、ファンドの純資産総額に対する当該種類または業種の評価金額の比率です。

#### 【投資不動産物件】

該当事項はありません。

#### 【その他投資資産の主要なもの】



該当事項はありません。

### （３）【運用実績】

#### 【純資産の推移】

下記計算期間末日および2023年5月末日、同日前1年以内における各月末の純資産の推移は次の通りです。

（単位：円）

	純資産総額		基準価額 (1万口当たりの純資産価額)	
	(分配落)	(分配付)	(分配落)	(分配付)
第31計算期間末日 (2013年 6月10日)	5,683,921,547	5,701,418,434	9,746	9,776
第32計算期間末日 (2013年 7月10日)	5,514,675,214	5,531,987,693	9,556	9,586
第33計算期間末日 (2013年 8月12日)	5,415,873,540	5,432,878,767	9,554	9,584
第34計算期間末日 (2013年 9月10日)	5,165,057,543	5,181,545,569	9,398	9,428
第35計算期間末日 (2013年10月10日)	5,080,165,776	5,096,272,923	9,462	9,492
第36計算期間末日 (2013年11月11日)	4,798,402,270	4,813,580,008	9,484	9,514
第37計算期間末日 (2013年12月10日)	4,607,252,574	4,621,883,421	9,447	9,477
第38計算期間末日 (2014年 1月10日)	4,416,925,540	4,431,065,623	9,371	9,401
第39計算期間末日 (2014年 2月10日)	4,191,996,500	4,205,275,770	9,470	9,500
第40計算期間末日 (2014年 3月10日)	4,112,384,022	4,125,464,725	9,432	9,462
第41計算期間末日 (2014年 4月10日)	3,892,636,275	3,905,001,851	9,444	9,474
第42計算期間末日 (2014年 5月12日)	3,852,079,764	3,864,274,359	9,477	9,507
第43計算期間末日 (2014年 6月10日)	4,738,594,486	4,753,545,495	9,508	9,538
第44計算期間末日 (2014年 7月10日)	4,623,698,755	4,638,239,080	9,540	9,570
第45計算期間末日 (2014年 8月11日)	4,580,869,136	4,595,231,804	9,568	9,598
第46計算期間末日 (2014年 9月10日)	4,427,440,523	4,441,301,873	9,582	9,612
第47計算期間末日 (2014年10月10日)	4,261,483,258	4,274,789,404	9,608	9,638
第48計算期間末日 (2014年11月10日)	4,077,627,259	4,090,341,512	9,621	9,651
第49計算期間末日 (2014年12月10日)	3,816,198,141	3,828,044,258	9,664	9,694
第50計算期間末日 (2015年 1月13日)	4,107,039,057	4,119,665,808	9,758	9,788
第51計算期間末日 (2015年 2月10日)	4,005,336,705	4,017,701,574	9,718	9,748
第52計算期間末日 (2015年 3月10日)	3,884,807,331	3,896,987,276	9,569	9,599
第53計算期間末日 (2015年 4月10日)	3,877,482,073	3,889,481,775	9,694	9,724
第54計算期間末日 (2015年 5月11日)	3,781,123,912	3,792,991,352	9,558	9,588
第55計算期間末日 (2015年 6月10日)	3,677,586,947	3,689,338,947	9,388	9,418
第56計算期間末日 (2015年 7月10日)	3,596,182,823	3,607,664,221	9,397	9,427
第57計算期間末日 (2015年 8月10日)	3,557,967,772	3,569,293,944	9,424	9,454
第58計算期間末日 (2015年 9月10日)	3,460,067,934	3,471,126,049	9,387	9,417
第59計算期間末日 (2015年10月13日)	3,462,961,047	3,474,004,594	9,407	9,437
第60計算期間末日 (2015年11月10日)	3,421,217,342	3,432,240,203	9,311	9,341
第61計算期間末日 (2015年12月10日)	3,403,413,785	3,414,350,313	9,336	9,366

第62計算期間末日	(2016年 1月12日)	3,423,089,795	3,434,094,499	9,332	9,362
第63計算期間末日	(2016年 2月10日)	3,572,799,745	3,584,154,003	9,440	9,470
第64計算期間末日	(2016年 3月10日)	3,660,304,053	3,672,010,828	9,380	9,410
第65計算期間末日	(2016年 4月11日)	3,930,669,843	3,939,013,108	9,422	9,442
第66計算期間末日	(2016年 5月10日)	4,158,059,674	4,166,910,240	9,396	9,416
第67計算期間末日	(2016年 6月10日)	4,836,897,118	4,847,144,281	9,440	9,460
第68計算期間末日	(2016年 7月11日)	5,894,620,408	5,906,992,909	9,529	9,549
第69計算期間末日	(2016年 8月10日)	6,593,043,315	6,606,867,748	9,538	9,558
第70計算期間末日	(2016年 9月12日)	6,014,793,397	6,027,527,818	9,447	9,467
第71計算期間末日	(2016年10月11日)	6,608,301,768	6,622,399,498	9,375	9,395
第72計算期間末日	(2016年11月10日)	6,669,999,479	6,684,412,783	9,255	9,275
第73計算期間末日	(2016年12月12日)	6,531,320,707	6,545,722,667	9,070	9,090
第74計算期間末日	(2017年 1月10日)	6,464,044,654	6,478,273,814	9,086	9,106
第75計算期間末日	(2017年 2月10日)	6,371,285,985	6,385,303,946	9,090	9,110
第76計算期間末日	(2017年 3月10日)	6,190,442,206	6,204,147,725	9,034	9,054
第77計算期間末日	(2017年 4月10日)	5,803,234,483	5,815,960,444	9,120	9,140
第78計算期間末日	(2017年 5月10日)	5,900,034,694	5,913,022,016	9,086	9,106
第79計算期間末日	(2017年 6月12日)	6,185,584,522	6,199,068,176	9,175	9,195
第80計算期間末日	(2017年 7月10日)	7,620,354,078	7,637,252,878	9,019	9,039
第81計算期間末日	(2017年 8月10日)	9,136,924,822	9,157,089,330	9,062	9,082
第82計算期間末日	(2017年 9月11日)	9,804,734,491	9,826,314,392	9,087	9,107
第83計算期間末日	(2017年10月10日)	10,937,120,103	10,961,512,898	8,968	8,988
第84計算期間末日	(2017年11月10日)	12,050,353,125	12,077,142,525	8,996	9,016
第85計算期間末日	(2017年12月11日)	12,716,891,905	12,745,182,337	8,990	9,010
第86計算期間末日	(2018年 1月10日)	13,290,858,280	13,313,235,949	8,909	8,924
第87計算期間末日	(2018年 2月13日)	12,997,782,450	13,019,973,491	8,786	8,801
第88計算期間末日	(2018年 3月12日)	12,535,252,682	12,556,575,619	8,818	8,833
第89計算期間末日	(2018年 4月10日)	12,317,552,339	12,338,434,474	8,848	8,863
第90計算期間末日	(2018年 5月10日)	12,184,776,697	12,205,516,553	8,813	8,828
第91計算期間末日	(2018年 6月11日)	12,133,538,560	12,154,253,717	8,786	8,801
第92計算期間末日	(2018年 7月10日)	11,939,445,473	11,959,776,847	8,809	8,824
第93計算期間末日	(2018年 8月10日)	11,854,665,256	11,874,904,983	8,786	8,801
第94計算期間末日	(2018年 9月10日)	11,748,255,008	11,768,326,582	8,780	8,795
第95計算期間末日	(2018年10月10日)	11,553,027,097	11,572,961,023	8,693	8,708
第96計算期間末日	(2018年11月12日)	11,347,795,430	11,367,336,922	8,711	8,726
第97計算期間末日	(2018年12月10日)	11,298,670,241	11,318,018,058	8,760	8,775
第98計算期間末日	(2019年 1月10日)	11,163,429,917	11,182,550,070	8,758	8,773
第99計算期間末日	(2019年 2月12日)	11,161,537,886	11,180,491,472	8,833	8,848
第100計算期間末日	(2019年 3月11日)	10,934,434,973	10,952,933,648	8,866	8,881
第101計算期間末日	(2019年 4月10日)	11,051,900,543	11,070,578,223	8,876	8,891
第102計算期間末日	(2019年 5月10日)	11,073,490,258	11,085,927,295	8,904	8,914
第103計算期間末日	(2019年 6月10日)	11,150,872,294	11,163,250,776	9,008	9,018

第104計算期間末日	(2019年 7月10日)	11,251,412,090	11,263,856,246	9,042	9,052
第105計算期間末日	(2019年 8月13日)	11,360,678,469	11,373,082,785	9,159	9,169
第106計算期間末日	(2019年 9月10日)	11,353,490,515	11,365,911,331	9,141	9,151
第107計算期間末日	(2019年10月10日)	11,094,876,251	11,107,036,611	9,124	9,134
第108計算期間末日	(2019年11月11日)	10,835,050,147	10,847,163,548	8,945	8,955
第109計算期間末日	(2019年12月10日)	10,776,021,449	10,788,065,528	8,947	8,957
第110計算期間末日	(2020年 1月10日)	10,648,126,502	10,660,077,450	8,910	8,920
第111計算期間末日	(2020年 2月10日)	10,539,435,296	10,551,147,412	8,999	9,009
第112計算期間末日	(2020年 3月10日)	10,269,228,540	10,280,388,055	9,202	9,212
第113計算期間末日	(2020年 4月10日)	9,242,019,597	9,252,331,770	8,962	8,972
第114計算期間末日	(2020年 5月11日)	9,267,403,223	9,277,658,602	9,037	9,047
第115計算期間末日	(2020年 6月10日)	9,202,823,192	9,213,018,806	9,026	9,036
第116計算期間末日	(2020年 7月10日)	9,222,380,028	9,232,527,560	9,088	9,098
第117計算期間末日	(2020年 8月11日)	9,180,335,691	9,190,426,094	9,098	9,108
第118計算期間末日	(2020年 9月10日)	9,083,435,016	9,093,461,531	9,059	9,069
第119計算期間末日	(2020年10月12日)	8,986,755,584	8,996,673,185	9,061	9,071
第120計算期間末日	(2020年11月10日)	8,897,776,345	8,907,635,859	9,025	9,035
第121計算期間末日	(2020年12月10日)	8,843,651,848	8,853,405,752	9,067	9,077
第122計算期間末日	(2021年 1月12日)	8,755,290,531	8,764,990,793	9,026	9,036
第123計算期間末日	(2021年 2月10日)	8,105,272,767	8,114,297,451	8,981	8,991
第124計算期間末日	(2021年 3月10日)	7,878,322,786	7,887,219,230	8,856	8,866
第125計算期間末日	(2021年 4月12日)	7,802,517,575	7,811,343,409	8,841	8,851
第126計算期間末日	(2021年 5月10日)	7,752,216,729	7,761,019,706	8,806	8,816
第127計算期間末日	(2021年 6月10日)	7,524,507,889	7,533,049,135	8,810	8,820
第128計算期間末日	(2021年 7月12日)	7,465,373,707	7,473,837,555	8,820	8,830
第129計算期間末日	(2021年 8月10日)	7,343,910,416	7,352,169,709	8,892	8,902
第130計算期間末日	(2021年 9月10日)	7,207,971,455	7,216,125,905	8,839	8,849
第131計算期間末日	(2021年10月11日)	6,953,185,564	6,961,175,421	8,703	8,713
第132計算期間末日	(2021年11月10日)	6,894,033,798	6,901,900,805	8,763	8,773
第133計算期間末日	(2021年12月10日)	6,604,178,781	6,611,731,269	8,744	8,754
第134計算期間末日	(2022年 1月11日)	6,472,646,549	6,480,180,530	8,591	8,601
第135計算期間末日	(2022年 2月10日)	6,234,272,199	6,241,707,882	8,384	8,394
第136計算期間末日	(2022年 3月10日)	6,151,477,190	6,158,851,056	8,342	8,352
第137計算期間末日	(2022年 4月11日)	5,829,570,669	5,836,855,602	8,002	8,012
第138計算期間末日	(2022年 5月10日)	5,538,977,273	5,546,086,204	7,792	7,802
第139計算期間末日	(2022年 6月10日)	5,415,810,755	5,422,891,409	7,649	7,659
第140計算期間末日	(2022年 7月11日)	5,369,778,440	5,376,821,483	7,624	7,634
第141計算期間末日	(2022年 8月10日)	5,451,153,387	5,458,186,116	7,751	7,761
第142計算期間末日	(2022年 9月12日)	5,122,951,306	5,129,836,484	7,441	7,451
第143計算期間末日	(2022年10月11日)	4,879,535,944	4,886,370,672	7,139	7,149
第144計算期間末日	(2022年11月10日)	4,832,844,375	4,839,556,711	7,200	7,210
第145計算期間末日	(2022年12月12日)	4,852,774,768	4,856,068,625	7,366	7,371

第146計算期間末日	(2023年 1月10日)	4,739,322,326	4,742,599,351	7,231	7,236
第147計算期間末日	(2023年 2月10日)	4,662,261,547	4,665,494,638	7,210	7,215
第148計算期間末日	(2023年 3月10日)	4,551,819,776	4,555,049,834	7,046	7,051
第149計算期間末日	(2023年 4月10日)	4,633,123,955	4,636,334,786	7,215	7,220
第150計算期間末日	(2023年 5月10日)	4,553,768,593	4,556,962,205	7,129	7,134
	2022年 5月末日	5,572,077,911		7,853	
	6月末日	5,322,444,564		7,568	
	7月末日	5,503,957,996		7,832	
	8月末日	5,221,661,895		7,484	
	9月末日	4,948,986,412		7,219	
	10月末日	4,882,330,533		7,231	
	11月末日	4,866,111,137		7,329	
	12月末日	4,686,926,103		7,150	
	2023年 1月末日	4,696,625,610		7,217	
	2月末日	4,562,101,195		7,051	
	3月末日	4,597,544,464		7,146	
	4月末日	4,561,466,888		7,107	
	5月末日	4,556,079,711		7,090	

## 【分配の推移】

	1万口当たりの分配金
第31計算期間	30円
第32計算期間	30円
第33計算期間	30円
第34計算期間	30円
第35計算期間	30円
第36計算期間	30円
第37計算期間	30円
第38計算期間	30円
第39計算期間	30円
第40計算期間	30円
第41計算期間	30円
第42計算期間	30円
第43計算期間	30円
第44計算期間	30円
第45計算期間	30円
第46計算期間	30円
第47計算期間	30円
第48計算期間	30円
第49計算期間	30円

第50計算期間	30円
第51計算期間	30円
第52計算期間	30円
第53計算期間	30円
第54計算期間	30円
第55計算期間	30円
第56計算期間	30円
第57計算期間	30円
第58計算期間	30円
第59計算期間	30円
第60計算期間	30円
第61計算期間	30円
第62計算期間	30円
第63計算期間	30円
第64計算期間	30円
第65計算期間	20円
第66計算期間	20円
第67計算期間	20円
第68計算期間	20円
第69計算期間	20円
第70計算期間	20円
第71計算期間	20円
第72計算期間	20円
第73計算期間	20円
第74計算期間	20円
第75計算期間	20円
第76計算期間	20円
第77計算期間	20円
第78計算期間	20円
第79計算期間	20円
第80計算期間	20円
第81計算期間	20円
第82計算期間	20円
第83計算期間	20円
第84計算期間	20円
第85計算期間	20円
第86計算期間	15円
第87計算期間	15円
第88計算期間	15円
第89計算期間	15円
第90計算期間	15円
第91計算期間	15円



第92計算期間	15円
第93計算期間	15円
第94計算期間	15円
第95計算期間	15円
第96計算期間	15円
第97計算期間	15円
第98計算期間	15円
第99計算期間	15円
第100計算期間	15円
第101計算期間	15円
第102計算期間	10円
第103計算期間	10円
第104計算期間	10円
第105計算期間	10円
第106計算期間	10円
第107計算期間	10円
第108計算期間	10円
第109計算期間	10円
第110計算期間	10円
第111計算期間	10円
第112計算期間	10円
第113計算期間	10円
第114計算期間	10円
第115計算期間	10円
第116計算期間	10円
第117計算期間	10円
第118計算期間	10円
第119計算期間	10円
第120計算期間	10円
第121計算期間	10円
第122計算期間	10円
第123計算期間	10円
第124計算期間	10円
第125計算期間	10円
第126計算期間	10円
第127計算期間	10円
第128計算期間	10円
第129計算期間	10円
第130計算期間	10円
第131計算期間	10円
第132計算期間	10円
第133計算期間	10円

第134計算期間	10円
第135計算期間	10円
第136計算期間	10円
第137計算期間	10円
第138計算期間	10円
第139計算期間	10円
第140計算期間	10円
第141計算期間	10円
第142計算期間	10円
第143計算期間	10円
第144計算期間	10円
第145計算期間	5円
第146計算期間	5円
第147計算期間	5円
第148計算期間	5円
第149計算期間	5円
第150計算期間	5円

## 【収益率の推移】

	収益率（％）
第31計算期間	1.79
第32計算期間	1.64
第33計算期間	0.29
第34計算期間	1.31
第35計算期間	1.00
第36計算期間	0.54
第37計算期間	0.07
第38計算期間	0.48
第39計算期間	1.37
第40計算期間	0.08
第41計算期間	0.44
第42計算期間	0.66
第43計算期間	0.64
第44計算期間	0.65
第45計算期間	0.60
第46計算期間	0.45
第47計算期間	0.58
第48計算期間	0.44
第49計算期間	0.75
第50計算期間	1.28

第51計算期間	0.10
第52計算期間	1.22
第53計算期間	1.61
第54計算期間	1.09
第55計算期間	1.46
第56計算期間	0.41
第57計算期間	0.60
第58計算期間	0.07
第59計算期間	0.53
第60計算期間	0.70
第61計算期間	0.59
第62計算期間	0.27
第63計算期間	1.47
第64計算期間	0.31
第65計算期間	0.66
第66計算期間	0.06
第67計算期間	0.68
第68計算期間	1.15
第69計算期間	0.30
第70計算期間	0.74
第71計算期間	0.55
第72計算期間	1.06
第73計算期間	1.78
第74計算期間	0.39
第75計算期間	0.26
第76計算期間	0.39
第77計算期間	1.17
第78計算期間	0.15
第79計算期間	1.19
第80計算期間	1.48
第81計算期間	0.69
第82計算期間	0.49
第83計算期間	1.08
第84計算期間	0.53
第85計算期間	0.15
第86計算期間	0.73
第87計算期間	1.21
第88計算期間	0.53
第89計算期間	0.51
第90計算期間	0.22
第91計算期間	0.13
第92計算期間	0.43

第93計算期間	0.09
第94計算期間	0.10
第95計算期間	0.82
第96計算期間	0.37
第97計算期間	0.73
第98計算期間	0.14
第99計算期間	1.02
第100計算期間	0.54
第101計算期間	0.28
第102計算期間	0.42
第103計算期間	1.28
第104計算期間	0.48
第105計算期間	1.40
第106計算期間	0.08
第107計算期間	0.07
第108計算期間	1.85
第109計算期間	0.13
第110計算期間	0.30
第111計算期間	1.11
第112計算期間	2.36
第113計算期間	2.49
第114計算期間	0.94
第115計算期間	0.01
第116計算期間	0.79
第117計算期間	0.22
第118計算期間	0.31
第119計算期間	0.13
第120計算期間	0.28
第121計算期間	0.57
第122計算期間	0.34
第123計算期間	0.38
第124計算期間	1.28
第125計算期間	0.05
第126計算期間	0.28
第127計算期間	0.15
第128計算期間	0.22
第129計算期間	0.92
第130計算期間	0.48
第131計算期間	1.42
第132計算期間	0.80
第133計算期間	0.10
第134計算期間	1.63

第135計算期間	2.29
第136計算期間	0.38
第137計算期間	3.95
第138計算期間	2.49
第139計算期間	1.70
第140計算期間	0.19
第141計算期間	1.79
第142計算期間	3.87
第143計算期間	3.92
第144計算期間	0.99
第145計算期間	2.37
第146計算期間	1.76
第147計算期間	0.22
第148計算期間	2.20
第149計算期間	2.46
第150計算期間	1.12

（注）「収益率」とは、計算期間末の基準価額（分配額の額）から当該計算期間の直前の計算期間末の基準価額（分配額の額）を控除した額を当該基準価額（分配額の額）で除して得た数に100を乗じて得た数をいう。

#### （４）【設定及び解約の実績】

	設定口数	解約口数	発行済口数
第31計算期間	313,810,037	317,754,332	5,832,295,877
第32計算期間	80,375,540	141,844,955	5,770,826,462
第33計算期間	94,533,284	196,950,709	5,668,409,037
第34計算期間	58,460,548	230,860,896	5,496,008,689
第35計算期間	32,305,368	159,265,029	5,369,049,028
第36計算期間	3,635,839	313,438,790	5,059,246,077
第37計算期間	6,203,094	188,500,163	4,876,949,008
第38計算期間	48,560,824	212,148,831	4,713,361,001
第39計算期間	27,746,886	314,684,259	4,426,423,628
第40計算期間	118,309,454	184,498,472	4,360,234,610
第41計算期間	22,246,018	260,621,934	4,121,858,694
第42計算期間	45,591,269	102,584,760	4,064,865,203
第43計算期間	1,029,385,427	110,580,887	4,983,669,743
第44計算期間	2,864,389	139,758,862	4,846,775,270
第45計算期間	57,051,196	116,270,205	4,787,556,261
第46計算期間	6,329,702	173,435,715	4,620,450,248
第47計算期間	22,977,514	208,045,583	4,435,382,179
第48計算期間	13,255,732	210,553,404	4,238,084,507
第49計算期間	26,244,658	315,623,298	3,948,705,867
第50計算期間	334,389,867	74,178,697	4,208,917,037

第51計算期間	25,694,879	112,988,716	4,121,623,200
第52計算期間	19,265,557	80,906,854	4,059,981,903
第53計算期間	20,675,135	80,756,226	3,999,900,812
第54計算期間	5,570,383	49,657,816	3,955,813,379
第55計算期間	9,058,709	47,538,547	3,917,333,541
第56計算期間	3,943,674	94,144,547	3,827,132,668
第57計算期間	24,944,950	76,686,877	3,775,390,741
第58計算期間	3,848,552	93,200,914	3,686,038,379
第59計算期間	11,259,152	16,115,096	3,681,182,435
第60計算期間	8,396,624	15,291,957	3,674,287,102
第61計算期間	18,763,106	47,540,665	3,645,509,543
第62計算期間	84,450,676	61,725,355	3,668,234,864
第63計算期間	124,881,594	8,363,664	3,784,752,794
第64計算期間	127,080,400	9,574,771	3,902,258,423
第65計算期間	285,173,754	15,799,462	4,171,632,715
第66計算期間	285,650,379	31,999,817	4,425,283,277
第67計算期間	867,452,454	169,153,876	5,123,581,855
第68計算期間	1,201,951,832	139,282,872	6,186,250,815
第69計算期間	985,457,964	259,491,900	6,912,216,879
第70計算期間	740,195,316	1,285,201,342	6,367,210,853
第71計算期間	870,317,090	188,662,486	7,048,865,457
第72計算期間	218,235,044	60,448,236	7,206,652,265
第73計算期間	529,953,223	535,625,356	7,200,980,132
第74計算期間	106,110,906	192,510,962	7,114,580,076
第75計算期間	89,047,540	194,646,675	7,008,980,941
第76計算期間	25,894,955	182,116,198	6,852,759,698
第77計算期間	33,665,328	523,444,128	6,362,980,898
第78計算期間	283,079,850	152,399,660	6,493,661,088
第79計算期間	441,031,535	192,865,348	6,741,827,275
第80計算期間	1,918,682,372	211,109,574	8,449,400,073
第81計算期間	1,840,106,021	207,251,715	10,082,254,379
第82計算期間	844,165,432	136,468,822	10,789,950,989
第83計算期間	1,460,581,230	54,134,519	12,196,397,700
第84計算期間	1,757,539,343	559,236,917	13,394,700,126
第85計算期間	1,282,436,213	531,920,097	14,145,216,242
第86計算期間	1,110,515,146	337,284,787	14,918,446,601
第87計算期間	474,474,291	598,893,245	14,794,027,647
第88計算期間	99,977,478	678,713,525	14,215,291,600
第89計算期間	277,378,497	571,246,762	13,921,423,335
第90計算期間	112,212,434	207,064,976	13,826,570,793
第91計算期間	269,404,707	285,870,732	13,810,104,768
第92計算期間	81,637,140	337,492,474	13,554,249,434

第93計算期間	83,974,588	145,072,496	13,493,151,526
第94計算期間	12,260,895	124,362,935	13,381,049,486
第95計算期間	16,370,623	108,135,600	13,289,284,509
第96計算期間	13,621,000	275,243,903	13,027,661,606
第97計算期間	21,647,582	150,763,931	12,898,545,257
第98計算期間	13,527,573	165,303,542	12,746,769,288
第99計算期間	14,543,918	125,588,950	12,635,724,256
第100計算期間	75,192,648	378,466,380	12,332,450,524
第101計算期間	368,853,798	249,517,189	12,451,787,133
第102計算期間	66,789,012	81,539,010	12,437,037,135
第103計算期間	106,351,960	164,906,558	12,378,482,537
第104計算期間	204,560,241	138,885,837	12,444,156,941
第105計算期間	61,190,036	101,030,696	12,404,316,281
第106計算期間	68,904,296	52,404,140	12,420,816,437
第107計算期間	40,040,288	300,496,151	12,160,360,574
第108計算期間	33,786,023	80,744,978	12,113,401,619
第109計算期間	29,184,820	98,506,451	12,044,079,988
第110計算期間	20,115,517	113,246,543	11,950,948,962
第111計算期間	74,829,609	313,662,079	11,712,116,492
第112計算期間	20,246,507	572,847,561	11,159,515,438
第113計算期間	20,340,083	867,682,158	10,312,173,363
第114計算期間	17,746,716	74,541,035	10,255,379,044
第115計算期間	14,179,720	73,944,716	10,195,614,048
第116計算期間	22,191,818	70,273,128	10,147,532,738
第117計算期間	9,798,292	66,927,197	10,090,403,833
第118計算期間	32,965,449	96,854,002	10,026,515,280
第119計算期間	12,223,156	121,136,885	9,917,601,551
第120計算期間	13,860,767	71,947,825	9,859,514,493
第121計算期間	40,275,673	145,885,578	9,753,904,588
第122計算期間	14,590,301	68,232,819	9,700,262,070
第123計算期間	14,944,490	690,521,689	9,024,684,871
第124計算期間	26,169,363	154,409,564	8,896,444,670
第125計算期間	27,315,608	97,926,059	8,825,834,219
第126計算期間	7,874,418	30,730,640	8,802,977,997
第127計算期間	40,656,195	302,387,696	8,541,246,496
第128計算期間	9,988,371	87,386,816	8,463,848,051
第129計算期間	7,025,037	211,579,864	8,259,293,224
第130計算期間	35,665,148	140,507,536	8,154,450,836
第131計算期間	6,630,980	171,224,182	7,989,857,634
第132計算期間	11,868,876	134,719,022	7,867,007,488
第133計算期間	11,541,391	326,060,184	7,552,488,695
第134計算期間	7,228,389	25,735,795	7,533,981,289

第135計算期間	14,031,622	112,329,596	7,435,683,315
第136計算期間	7,005,300	68,822,112	7,373,866,503
第137計算期間	10,053,208	98,986,316	7,284,933,395
第138計算期間	7,346,461	183,348,258	7,108,931,598
第139計算期間	12,997,275	41,274,378	7,080,654,495
第140計算期間	25,175,614	62,786,413	7,043,043,696
第141計算期間	22,594,024	32,908,693	7,032,729,027
第142計算期間	9,654,474	157,205,001	6,885,178,500
第143計算期間	8,678,109	59,128,021	6,834,728,588
第144計算期間	8,187,540	130,579,815	6,712,336,313
第145計算期間	7,580,751	132,202,013	6,587,715,051
第146計算期間	25,630,877	59,295,394	6,554,050,534
第147計算期間	23,776,963	111,644,904	6,466,182,593
第148計算期間	14,347,943	20,413,510	6,460,117,026
第149計算期間	127,962,139	166,416,529	6,421,662,636
第150計算期間	140,167,233	174,605,074	6,387,224,795

## 参考情報

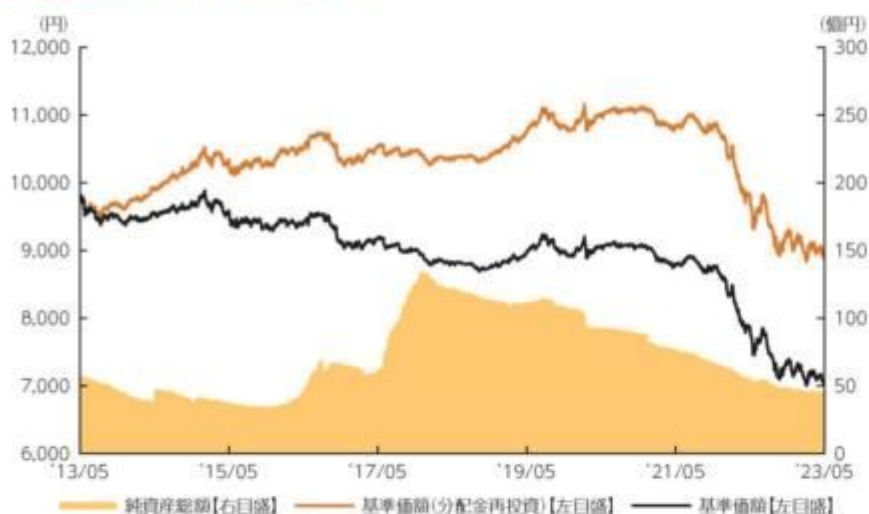




## 運用実績

2023年5月31日現在

### ■ 基準価額・純資産の推移 2013年5月31日～2023年5月31日



- 基準価額(分配金再投資)はグラフの起点における基準価額に合わせて指数化
- 基準価額、基準価額(分配金再投資)は運用報酬(信託報酬)控除後です。

### ■ 基準価額・純資産

基準価額	7,090 円
純資産総額	45.5 億円

•純資産総額は表示桁未満切捨て

### ■ 分配の推移

2023年5月	5 円
2023年4月	5 円
2023年3月	5 円
2023年2月	5 円
2023年1月	5 円
2022年12月	5 円
直近1年間累計	90 円
設定来累計	2,650 円

•分配金は1万口当たり、税引前

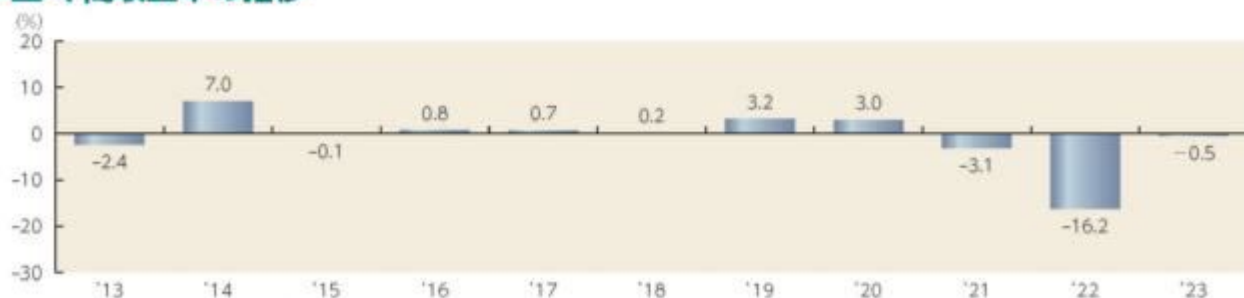
### ■ 主要な資産の状況

組入通貨	比率
1 円	98.8%
その他	1.2%

組入上位銘柄	種別	比率
1 0.25 IBRD 290521	特殊債	23.8%
2 3.1 EIB 260817	特殊債	9.7%
3 1 EUROPEAN U 320706	特殊債	9.4%
4 0.875 IBRD 300514	特殊債	6.3%
5 1.75 IADB 260825	特殊債	5.9%
6 1.75 NORWE GOVT 250313	国債	5.3%
7 0.45 EUROPEAN U 410704	特殊債	5.0%
8 2.875 EIB 330112	特殊債	4.9%
9 4.55 EUOFIMA 270330	特殊債	4.8%
10 4.875 EUROPEAN IN 360215	特殊債	3.3%

•各比率はファンドの純資産総額に対する投資比率(小数点第二位四捨五入)

### ■ 年間収益率の推移



- 収益率は基準価額(分配金再投資)で計算
- 2023年は年初から5月31日までの収益率を表示
- ファンドにベンチマークはありません。

上記は、過去の実績であり、将来の投資成果を保証するものではありません。  
運用状況等は、委託会社のホームページ等で開示している場合があります。

## 1【申込（販売）手続等】

### 申込みの受付

原則として、いつでも申込みができます。

ただし、以下の日は申込みができません。

ニューヨーク証券取引所の休業日

ニューヨークの銀行の休業日

ロンドン証券取引所の休業日

ロンドンの銀行の休業日

取得申込者の受益権は、振替機関等の振替口座簿に記載または記録されます。

### 申込単位

販売会社が定める単位

### 申込価額

取得申込受付日の翌営業日の基準価額

### 申込価額の算出頻度

原則として、委託会社の営業日に計算されます。

### 申込単位・申込価額の照会方法

申込単位および申込価額は、販売会社にてご確認いただけます。

また、下記においてもご照会いただけます。

三菱UFJ国際投信株式会社

お客様専用フリーダイヤル 0120-151034

（受付時間：営業日の9:00～17:00）

なお、申込価額は委託会社のホームページでもご覧いただけます。

ホームページアドレス <https://www.am.mufg.jp/>

### 申込手数料

申込価額（発行価格）×2.20%（税抜 2.00%）を上限として販売会社が定める手数料率

申込みには分配金受取コース（一般コース）と分配金再投資コース（自動けいぞく投資コース）があり、分配金再投資コース（自動けいぞく投資コース）の場合、再投資される収益分配金については、申込手数料はかかりません。

### 申込方法

取得申込者は、販売会社に取引口座を開設のうえ、申込みを行うものとします。

取得申込者は、申込金額および申込手数料（税込）を販売会社が定める日までに支払うものとします。

なお、申込みには分配金受取コース（一般コース）と分配金再投資コース（自動けいぞく投資コース）があります。申込みコースの取扱いは販売会社により異なる場合があります。

### 申込受付時間

取得の申込みは、申込期間において、原則として販売会社の営業日の午後3時までに、販売会社所定の方法で行われます。取得申込みが行われ、かつ当該取得申込みに係る販売会社所定の事務手続きが完了したものを当日の受付分とします。当該時刻を過ぎての申込みに関しては販売会社

にご確認ください。

#### 取得申込みの受付の中止および取消し

金融商品取引所等における取引の停止、外国為替取引の停止、その他やむを得ない事情があるときは、取得申込みの受付を中止することおよびすでに受付けた取得申込みの受付を取り消すことがあります。

申込（販売）手続等の詳細に関しては販売会社にご確認ください。

## 2【換金（解約）手続等】

### 解約の受付

原則として、いつでも解約の請求ができます。

ただし、以下の日は解約の請求ができません。

ニューヨーク証券取引所の休業日

ニューヨークの銀行の休業日

ロンドン証券取引所の休業日

ロンドンの銀行の休業日

受益者の解約請求に係る受益権の口数の減少は、振替機関等の振替口座簿に記載または記録されません。

### 解約単位

販売会社が定める単位

### 解約価額

解約請求受付日の翌営業日の基準価額

### 信託財産留保額

ありません。

### 解約価額の算出頻度

原則として、委託会社の営業日に計算されます。

### 解約価額の照会方法

解約価額は、販売会社にてご確認ください。

なお、下記においてもご照会いただけます。

三菱UFJ国際投信株式会社

お客様専用フリーダイヤル 0120-151034

（受付時間：営業日の9:00～17:00）

ホームページアドレス <https://www.am.mufg.jp/>

### 支払開始日

解約代金は、原則として解約請求受付日から起算して5営業日目から販売会社において支払います。

### 解約請求受付時間

解約の請求は、原則として販売会社の営業日の午後3時までに、販売会社所定の方法で行われます。解約請求が行われ、かつ当該換金請求に係る販売会社所定の事務手続きが完了したものを当

日の受付分とします。当該時刻を過ぎての請求に関しては販売会社にご確認ください。

#### 解約請求受付の中止および取消し

金融商品取引所等における取引の停止、外国為替取引の停止、その他やむを得ない事情があるときは、解約請求の受付を中止することおよびすでに受付けた解約請求を取消することがあります。その場合には、受益者は、当該受付中止以前に行った当日の解約請求を撤回できます。ただし、受益者がその解約請求を撤回しない場合には、当該受付中止を解除した後の最初の基準価額の計算日に解約請求を受付けたものとします。

ファンドの資金管理を円滑に行うため、原則として1日1件10億円を超える解約は行えないものとします。また、市況動向等により、これ以外にも大口の解約請求に制限を設ける場合があります。

換金（解約）手続等の詳細に関しては販売会社にご確認ください。

### 3【資産管理等の概要】

#### （1）【資産の評価】

##### 基準価額の算出方法

基準価額 = 信託財産の純資産総額 ÷ 受益権総口数

なお、便宜上1万口あたりに換算した価額で表示することがあります。

「信託財産の純資産総額」とは、信託財産に属する資産（受入担保金代用有価証券および借入有価証券を除きます。）を法令および一般社団法人投資信託協会規則にしたがって時価または一部償却原価法により評価して得た信託財産の資産総額から負債総額を控除した金額をいいます。

##### （資産の評価方法）

##### ・株式 / 上場投資信託証券 / 不動産投資信託証券

原則として、金融商品取引所における計算日の最終相場（外国で取引されているものについては、原則として、金融商品取引所における計算時に知りうる直近の日の最終相場）で評価します。

##### ・転換社債 / 転換社債型新株予約権付社債

原則として、金融商品取引所における計算日の最終相場、計算日に入手した日本証券業協会発表の売買参考統計値（平均値）、金融商品取引業者・銀行等の提示する価額または価格情報会社の提供する価額のいずれかの価額（外国で取引されているものについては、原則として、計算日に入手した日本証券業協会発表の売買参考統計値（平均値）、金融商品取引業者・銀行等の提示する価額または価格情報会社の提供する価額のいずれかの価額）で評価します。

##### ・公社債等

原則として、計算日に入手した日本証券業協会発表の売買参考統計値（平均値）、金融商品取引業者・銀行等の提示する価額（売気配相場を除く。）または価格情報会社の提供する価額のいずれかの価額で評価します。

残存期間1年以内の公社債等については、一部償却原価法による評価を適用することができます。

##### ・マザーファンド

計算日における基準価額で評価します。

##### ・投資信託証券（上場投資信託証券 / 不動産投資信託証券を除く。）

原則として、計算日に知りうる直近の日の基準価額で評価します。

##### ・外貨建資産

原則として、わが国における計算日の対顧客電信売買相場の仲値により円換算します。

・外国為替予約取引

原則として、わが国における計算日の対顧客先物売買相場の仲値により評価します。

・市場デリバティブ取引

原則として、金融商品取引所が発表する計算日の清算値段等で評価します。

#### 基準価額の算出頻度

原則として、委託会社の営業日に計算されます。

#### 基準価額の照会方法

基準価額は、販売会社にてご確認いただけます。

なお、下記においてもご照会いただけます。

三菱UFJ国際投信株式会社

お客様専用フリーダイヤル 0120-151034

（受付時間：営業日の9:00～17:00）

ホームページアドレス <https://www.am.mufg.jp/>

#### （２）【保管】

該当事項はありません。

#### （３）【信託期間】

2027年3月10日まで（2010年11月15日設定）

ただし、後記「ファンドの償還条件等」の規定によりファンドを償還させることがあります。

また、委託会社は、信託期間満了前に、信託期間の延長が受益者に有利であると認めるときは、受託会社と合意のうえ、信託期間を延長することができます。

#### （４）【計算期間】

毎月11日から翌月10日まで

ただし、各計算期間終了日に該当する日（以下「該当日」といいます。）が休業日のとき、各計算期間終了日は該当日の翌営業日とし、その翌日より次の計算期間が開始されるものとします。第1計算期間は2010年11月15日から2010年12月10日までとなります。

なお、最終計算期間の終了日は、信託期間の終了日とします。

#### （５）【その他】

##### ファンドの償還条件等

委託会社は、以下の場合には、法令および信託約款に定める手続きにしたがい、受託会社と合意のうえ、ファンドを償還させることができます。（任意償還）

・受益権の総口数が10億口を下ることとなった場合

・信託期間中において、ファンドを償還させることが受益者のため有利であると認めるとき、またはやむを得ない事情が発生したとき

このほか、監督官庁よりファンドの償還の命令を受けたとき、委託会社の登録取消・解散・業務廃止のときは、原則として、ファンドを償還させます。

委託会社は、ファンドを償還しようとするときは、あらかじめその旨を監督官庁に届け出ます。

### 信託約款の変更等

委託会社は、受益者の利益のため必要と認めるとき、またはやむを得ない事情が発生したときは、法令および信託約款に定める手続きにしたがい、受託会社と合意のうえ、信託約款を変更することまたは受託会社を同一とする他ファンドとの併合を行うことができます。委託会社は、変更または併合しようとするときは、あらかじめその旨およびその内容を監督官庁に届け出ます。

委託会社は、監督官庁の命令に基づいて信託約款を変更しようとするときは、上記の手続きにしたがいます。

### ファンドの償還等に関する開示方法

委託会社は、ファンドの任意償還（信託契約に係るすべての受益者が書面または電磁的記録により同意の意思表示をしたとき、また、信託財産の状態に照らし、真にやむを得ない事情が生じている場合であって、書面決議の手続を行うことが困難な場合を除きます。）、信託約款の変更または併合（変更にあつては、その変更の内容が重大なものに該当する場合に限り、併合にあつては、その併合が受益者の利益に及ぼす影響が軽微なものに該当する場合を除きます。以下、「重大な約款変更等」といいます。）をしようとする場合には、書面による決議（「書面決議」といいます。）を行います。この場合において、あらかじめ、書面決議の日ならびに任意償還等の内容およびその理由などの事項を定め、当該決議の日の2週間前までに、受益者に対し書面をもって書面決議の通知を發します。受益者は受益権の口数に応じて、議決権を有し、これを行使することができます。なお、受益者が議決権を行使しないときは書面決議について賛成するものとみなします。書面決議は、議決権を行使することができる受益者の議決権の3分の2以上をもって行います。書面決議の効力は、ファンドのすべての受益者に対してその効力を生じます。

併合に係るいずれかのファンドにおいて、書面決議が否決された場合、併合を行うことはできません。

### 反対受益者の受益権買取請求の不適用

ファンドは、受益者が自己に帰属する受益権につき、一部解約の実行の請求を行ったときは、委託会社が信託契約の一部の解約をすることにより当該請求に応じ、当該受益権の公正な価格が当該受益者に一部解約金として支払われることとなる委託者指図型投資信託に該当するため、信託契約の解約または重大な約款の変更等を行う場合において、投資信託及び投資法人に関する法律に定める反対受益者の受益権買取請求の規定の適用を受けません。

### 関係法人との契約の更改

委託会社と販売会社との間で締結された「投資信託受益権の取扱に関する契約」の契約期間は、契約締結日から1年とします。ただし双方から契約満了日の3ヵ月前までに別段の意思表示のないときは、さらに1年間延長するものとし、その後も同様とします。

### 運用報告書

委託会社は、6ヵ月毎（毎年5月および11月の決算日を基準とします。）および償還時に、交付運用報告書を作成し、原則として受益者に交付します。なお、信託約款の内容に委託会社が重要と判断した変更、ファンドの任意償還等があった場合は、その内容を交付運用報告書に記載します。

### 委託会社の事業の譲渡および承継に伴う取扱い

委託会社は、事業の全部または一部を譲渡することがあり、これに伴い、この信託契約に関する事業を譲渡することがあります。また、委託会社は、分割により事業の全部または一部を承継させることがあり、これに伴い、この信託契約に関する事業を承継させることがあり

ます。

#### 受託会社の辞任および解任に伴う取扱い

受託会社は、委託会社の承諾を受けてその任務を辞任することができます。受託会社はその任務に違反して信託財産に著しい損害を与えたことその他重要な事由があるときは、委託会社または受益者は、裁判所に受託会社の解任を申立てることができます。受託会社が辞任した場合、または裁判所が受託会社を解任した場合、委託会社は、信託約款の規定にしたがい、新受託会社を選任します。なお、受益者は、上記によって行う場合を除き、受託会社を解任することはできないものとします。委託会社が新受託会社を選任できないときは、委託会社はファンドを償還させます。

#### 信託事務の再信託

受託会社は、ファンドに係る信託事務の処理の一部について再信託受託会社と再信託契約を締結し、これを委託することがあります。その場合には、再信託に係る契約書類に基づいて所定の事務を行います。

#### 公告

委託会社が受益者に対してする公告は、電子公告の方法により行い、次のアドレスに掲載します。

<https://www.am.mufg.jp/>

なお、電子公告による公告をすることができない事故その他やむを得ない事由が生じた場合の公告は、日本経済新聞に掲載します。

## 4【受益者の権利等】

受益者の有する主な権利は以下の通りです。

### (1) 収益分配金に対する受領権

受益者は、収益分配金を持ち分に応じて受領する権利を有します。

#### 分配金受取コース（一般コース）

収益分配金は、税金を差引いた後、毎計算期間の終了日後1ヵ月以内の委託会社の指定する日（原則として決算日から起算して5営業日以内）から、販売会社において、受益者に支払います。

ただし、受益者が、収益分配金について支払開始日から5年間その支払いの請求を行わない場合はその権利を失い、その金銭は委託会社に帰属します。

#### 分配金再投資コース（自動けいぞく投資コース）

収益分配金は、税金を差引いた後、「自動けいぞく投資契約」に基づいて、決算日の基準価額により自動的に無手数料で全額再投資されます。

### (2) 償還金に対する受領権

受益者は、償還金を持ち分に応じて受領する権利を有します。

償還金は、信託終了日後1ヵ月以内の委託会社の指定する日（原則として償還日（休業日の場合は翌営業日）から起算して5営業日以内）から、販売会社において、受益者に支払います。

ただし、受益者が、償還金について支払開始日から10年間その支払いの請求を行わない場合はその権利を失い、その金銭は委託会社に帰属します。

### (3) 換金（解約）請求権

受益者は、自己に帰属する受益権につき、換金（解約）請求する権利を有します。

くわしくは「第2 管理及び運営 2 換金（解約）手続等」を参照してください。

### 第3【ファンドの経理状況】

- 1 当ファンドの財務諸表は、「財務諸表等の用語、様式及び作成方法に関する規則」(昭和38年大蔵省令第59号)ならびに同規則第2条の2の規定により、「投資信託財産の計算に関する規則」(平成12年総理府令第133号)に基づいて作成しております。  
なお、財務諸表に記載している金額は、円単位で表示しております。
- 2 毎月決算ファンドの計算期間は6ヵ月未満であるため、財務諸表は6ヵ月毎に作成しております。
- 3 当ファンドは、金融商品取引法第193条の2第1項の規定に基づき、当期(2022年11月11日から2023年5月10日まで)の財務諸表について、PwCあらた有限責任監査法人により監査を受けております。

#### 1【財務諸表】



## 【国際機関債オープン（為替ヘッジあり）】

## （１）【貸借対照表】

（単位：円）

	前期 [ 2022年11月10日現在 ]	当期 [ 2023年 5月10日現在 ]
<b>資産の部</b>		
流動資産		
預金	54,018,622	36,004,488
コール・ローン	75,708,049	181,798,237
国債証券	406,395,135	248,190,154
特殊債券	4,441,563,532	4,186,340,078
派生商品評価勘定	-	1,092,274
未収利息	24,754,768	19,245,728
前払費用	5,323,703	5,622,414
その他未収収益	1,670,655	2,859,812
流動資産合計	5,009,434,464	4,681,153,185
資産合計	5,009,434,464	4,681,153,185
<b>負債の部</b>		
流動負債		
派生商品評価勘定	158,760,952	84,268,371
未払金	202,787	7,264,636
未払収益分配金	6,712,336	3,193,612
未払解約金	8,570,397	30,462,763
未払受託者報酬	131,655	123,306
未払委託者報酬	2,194,251	2,055,085
未払利息	169	388
その他未払費用	17,542	16,431
流動負債合計	176,590,089	127,384,592
負債合計	176,590,089	127,384,592
<b>純資産の部</b>		
元本等		
元本	6,712,336,313	6,387,224,795
剰余金		
期末剰余金又は期末欠損金（ ）	1,879,491,938	1,833,456,202
（分配準備積立金）	561,080	7,483,156
元本等合計	4,832,844,375	4,553,768,593
純資産合計	4,832,844,375	4,553,768,593
負債純資産合計	5,009,434,464	4,681,153,185

## （２）【損益及び剰余金計算書】

（単位：円）

	前期		当期	
	自	2022年 5月11日	自	2022年11月11日
	至	2022年11月10日	至	2023年 5月10日
営業収益				
受取利息		44,179,958		35,214,660
有価証券売買等損益		365,343,557		29,060,725
為替差損益		34,176,713		75,388,821
その他収益		1,396,739		1,189,157
営業収益合計		353,943,573		9,924,279
営業費用				
支払利息		188,309		28,110
受託者報酬		874,922		765,522
委託者報酬		14,581,959		12,758,586
その他費用		771,265		631,866
営業費用合計		16,416,455		14,184,084
営業利益又は営業損失（ ）		370,360,028		24,108,363
経常利益又は経常損失（ ）		370,360,028		24,108,363
当期純利益又は当期純損失（ ）		370,360,028		24,108,363
一部解約に伴う当期純利益金額の分配額又は一部解約に伴う当期純損失金額の分配額（ ）		3,823,563		1,108,091
期首剰余金又は期首欠損金（ ）		1,569,954,325		1,879,491,938
剰余金増加額又は欠損金減少額		119,539,121		187,029,029
当期一部解約に伴う剰余金増加額又は欠損金減少額		119,539,121		187,029,029
剰余金減少額又は欠損金増加額		20,951,601		96,338,365
当期追加信託に伴う剰余金減少額又は欠損金増加額		20,951,601		96,338,365
分配金		41,588,668		19,438,474
期末剰余金又は期末欠損金（ ）		1,879,491,938		1,833,456,202

## (3)【注記表】

## (重要な会計方針に係る事項に関する注記)

1.有価証券の評価基準及び評価方法	公社債は時価で評価しております。時価評価にあたっては、価格情報会社等の提供する理論価格で評価しております。
2.デリバティブ等の評価基準及び評価方法	為替予約取引は原則としてわが国における対顧客先物相場の仲値で評価しております。
3.その他財務諸表作成のための基礎となる事項	外貨建資産等の会計処理 「投資信託財産の計算に関する規則」第60条および第61条にしたがって処理しております。

## (重要な会計上の見積りに関する注記)

財務諸表の作成にあたって行った会計上の見積りが翌特定期間の財務諸表に重要な影響を及ぼすリスクは識別していないため、注記を省略しております。

## (貸借対照表に関する注記)

	前期 [2022年11月10日現在]	当期 [2023年 5月10日現在]
1. 期首元本額	7,108,931,598円	6,712,336,313円
期中追加設定元本額	87,287,036円	339,465,906円
期中一部解約元本額	483,882,321円	664,577,424円
2. 元本の欠損		
純資産額が元本総額を下回っており、その差額であります。	1,879,491,938円	1,833,456,202円
3. 受益権の総数	6,712,336,313口	6,387,224,795口

## (損益及び剰余金計算書に関する注記)

前期 自 2022年 5月11日 至 2022年11月10日	当期 自 2022年11月11日 至 2023年 5月10日																								
1. 分配金の計算過程 第139期 2022年 5月11日 2022年 6月10日	1. 分配金の計算過程 第145期 2022年11月11日 2022年12月12日																								
<table border="1"> <thead> <tr> <th>項目</th> <th></th> <th></th> </tr> </thead> <tbody> <tr> <td>費用控除後の配当等収益額</td> <td>A</td> <td>5,116,338円</td> </tr> <tr> <td>費用控除後・繰越欠損金補填後の有価証券売買等損益額</td> <td>B</td> <td>円</td> </tr> <tr> <td>収益調整金額</td> <td>C</td> <td>120,141,967円</td> </tr> </tbody> </table>	項目			費用控除後の配当等収益額	A	5,116,338円	費用控除後・繰越欠損金補填後の有価証券売買等損益額	B	円	収益調整金額	C	120,141,967円	<table border="1"> <thead> <tr> <th>項目</th> <th></th> <th></th> </tr> </thead> <tbody> <tr> <td>費用控除後の配当等収益額</td> <td>A</td> <td>6,464,675円</td> </tr> <tr> <td>費用控除後・繰越欠損金補填後の有価証券売買等損益額</td> <td>B</td> <td>円</td> </tr> <tr> <td>収益調整金額</td> <td>C</td> <td>109,188,519円</td> </tr> </tbody> </table>	項目			費用控除後の配当等収益額	A	6,464,675円	費用控除後・繰越欠損金補填後の有価証券売買等損益額	B	円	収益調整金額	C	109,188,519円
項目																									
費用控除後の配当等収益額	A	5,116,338円																							
費用控除後・繰越欠損金補填後の有価証券売買等損益額	B	円																							
収益調整金額	C	120,141,967円																							
項目																									
費用控除後の配当等収益額	A	6,464,675円																							
費用控除後・繰越欠損金補填後の有価証券売買等損益額	B	円																							
収益調整金額	C	109,188,519円																							

前期 自 2022年 5月11日 至 2022年11月10日			当期 自 2022年11月11日 至 2023年 5月10日		
分配準備積立金額	D	5,854,582円	分配準備積立金額	D	550,038円
当ファンドの分配対象収益額	E=A+B+C+D	131,112,887円	当ファンドの分配対象収益額	E=A+B+C+D	116,203,232円
当ファンドの期末残存口数	F	7,080,654,495口	当ファンドの期末残存口数	F	6,587,715,051口
1万口当たり収益分配対象額	G=E/F*10,000	185円	1万口当たり収益分配対象額	G=E/F*10,000	176円
1万口当たり分配金額	H	10円	1万口当たり分配金額	H	5円
収益分配金金額	I=F*H/10,000	7,080,654円	収益分配金金額	I=F*H/10,000	3,293,857円
第140期 2022年 6月11日 2022年 7月11日			第146期 2022年12月13日 2023年 1月10日		
項目			項目		
費用控除後の配当等収益額	A	5,087,287円	費用控除後の配当等収益額	A	3,577,535円
費用控除後・繰越欠損金補填後の有価証券売買等損益額	B	円	費用控除後・繰越欠損金補填後の有価証券売買等損益額	B	円
収益調整金額	C	119,526,588円	収益調整金額	C	108,650,505円
分配準備積立金額	D	3,855,817円	分配準備積立金額	D	3,687,434円
当ファンドの分配対象収益額	E=A+B+C+D	128,469,692円	当ファンドの分配対象収益額	E=A+B+C+D	115,915,474円
当ファンドの期末残存口数	F	7,043,043,696口	当ファンドの期末残存口数	F	6,554,050,534口
1万口当たり収益分配対象額	G=E/F*10,000	182円	1万口当たり収益分配対象額	G=E/F*10,000	176円
1万口当たり分配金額	H	10円	1万口当たり分配金額	H	5円
収益分配金金額	I=F*H/10,000	7,043,043円	収益分配金金額	I=F*H/10,000	3,277,025円
第141期 2022年 7月12日 2022年 8月10日			第147期 2023年 1月11日 2023年 2月10日		
項目			項目		
費用控除後の配当等収益額	A	7,298,431円	費用控除後の配当等収益額	A	3,557,363円
費用控除後・繰越欠損金補填後の有価証券売買等損益額	B	円	費用控除後・繰越欠損金補填後の有価証券売買等損益額	B	円
収益調整金額	C	119,364,591円	収益調整金額	C	107,215,629円
分配準備積立金額	D	1,891,198円	分配準備積立金額	D	3,920,113円
当ファンドの分配対象収益額	E=A+B+C+D	128,554,220円	当ファンドの分配対象収益額	E=A+B+C+D	114,693,105円
当ファンドの期末残存口数	F	7,032,729,027口	当ファンドの期末残存口数	F	6,466,182,593口
1万口当たり収益分配対象額	G=E/F*10,000	182円	1万口当たり収益分配対象額	G=E/F*10,000	177円
1万口当たり分配金額	H	10円	1万口当たり分配金額	H	5円
収益分配金金額	I=F*H/10,000	7,032,729円	収益分配金金額	I=F*H/10,000	3,233,091円
第142期 2022年 8月11日 2022年 9月12日			第148期 2023年 2月11日 2023年 3月10日		
項目			項目		
費用控除後の配当等収益額	A	5,109,263円	費用控除後の配当等収益額	A	3,436,718円
費用控除後・繰越欠損金補填後の有価証券売買等損益額	B	円	費用控除後・繰越欠損金補填後の有価証券売買等損益額	B	円

前期 自 2022年 5月11日 至 2022年11月10日			当期 自 2022年11月11日 至 2023年 5月10日		
収益調整金額	C	116,865,813円	収益調整金額	C	107,127,148円
分配準備積立金額	D	2,108,739円	分配準備積立金額	D	4,231,012円
当ファンドの分配対象収益額	E=A+B+C+D	124,083,815円	当ファンドの分配対象収益額	E=A+B+C+D	114,794,878円
当ファンドの期末残存口数	F	6,885,178,500口	当ファンドの期末残存口数	F	6,460,117,026口
1万口当たり収益分配対象額	G=E/F*10,000	180円	1万口当たり収益分配対象額	G=E/F*10,000	177円
1万口当たり分配金額	H	10円	1万口当たり分配金額	H	5円
収益分配金金額	I=F*H/10,000	6,885,178円	収益分配金金額	I=F*H/10,000	3,230,058円
第143期 2022年 9月13日 2022年10月11日			第149期 2023年 3月11日 2023年 4月10日		
項目			項目		
費用控除後の配当等収益額	A	4,281,989円	費用控除後の配当等収益額	A	6,059,582円
費用控除後・繰越欠損金補填後の有価証券売買等損益額	B	円	費用控除後・繰越欠損金補填後の有価証券売買等損益額	B	円
収益調整金額	C	116,011,674円	収益調整金額	C	106,619,418円
分配準備積立金額	D	329,967円	分配準備積立金額	D	4,324,021円
当ファンドの分配対象収益額	E=A+B+C+D	120,623,630円	当ファンドの分配対象収益額	E=A+B+C+D	117,003,021円
当ファンドの期末残存口数	F	6,834,728,588口	当ファンドの期末残存口数	F	6,421,662,636口
1万口当たり収益分配対象額	G=E/F*10,000	176円	1万口当たり収益分配対象額	G=E/F*10,000	182円
1万口当たり分配金額	H	10円	1万口当たり分配金額	H	5円
収益分配金金額	I=F*H/10,000	6,834,728円	収益分配金金額	I=F*H/10,000	3,210,831円
第144期 2022年10月12日 2022年11月10日			第150期 2023年 4月11日 2023年 5月10日		
項目			項目		
費用控除後の配当等収益額	A	6,772,055円	費用控除後の配当等収益額	A	3,697,799円
費用控除後・繰越欠損金補填後の有価証券売買等損益額	B	円	費用控除後・繰越欠損金補填後の有価証券売買等損益額	B	円
収益調整金額	C	111,251,893円	収益調整金額	C	106,236,128円
分配準備積立金額	D	501,361円	分配準備積立金額	D	6,978,969円
当ファンドの分配対象収益額	E=A+B+C+D	118,525,309円	当ファンドの分配対象収益額	E=A+B+C+D	116,912,896円
当ファンドの期末残存口数	F	6,712,336,313口	当ファンドの期末残存口数	F	6,387,224,795口
1万口当たり収益分配対象額	G=E/F*10,000	176円	1万口当たり収益分配対象額	G=E/F*10,000	183円
1万口当たり分配金額	H	10円	1万口当たり分配金額	H	5円
収益分配金金額	I=F*H/10,000	6,712,336円	収益分配金金額	I=F*H/10,000	3,193,612円

## (金融商品に関する注記)

## 1 金融商品の状況に関する事項

区分	前期 自 2022年 5月11日 至 2022年11月10日	当期 自 2022年11月11日 至 2023年 5月10日
1. 金融商品に対する取組方針	当ファンドは、「投資信託及び投資法人に関する法律」（昭和26年法律第198号）第2条第4項に定める証券投資信託であり、有価証券等の金融商品への投資を信託約款に定める「運用の基本方針」に基づき行っております。	同左
2. 金融商品の内容及び当該金融商品に係るリスク	<p>当ファンドは、公社債等に投資しております。当該投資対象は、価格変動リスク、為替リスク等の市場リスク、信用リスクおよび流動性リスクに晒されております。</p> <p>当ファンドは、運用の効率化を図るために、為替予約取引を利用しております。当該デリバティブ取引は、為替相場の変動による市場リスクおよび信用リスク等を有しております。</p> <p>当ファンドは、外貨の決済のために為替予約取引を利用しております。当該デリバティブ取引は、為替相場の変動による市場リスクおよび信用リスク等を有しておりますが、ごく短期間で実際に外貨の受渡を伴うことから、為替相場の変動によるリスクは限定的であります。</p> <p>また、デリバティブ取引の時価等に関する事項についての契約額等は、あくまでもデリバティブ取引における名目的な契約額または計算上の想定元本であり、当該金額自体がデリバティブ取引のリスクの大きさを示すものではありません。</p>	同左
3. 金融商品に係るリスク管理体制	<p>ファンドのコンセプトに応じて、適切にコントロールするため、委託会社では、運用部門において、ファンドに含まれる各種投資リスクを常時把握しつつ、ファンドのコンセプトに沿ったリスクの範囲で運用を行っております。</p> <p>また、運用部から独立した管理担当部署によりリスク運営状況のモニタリング等のリスク管理を行っており、この結果は運用管理委員会等を通じて運用部門にフィードバックされます。</p>	<p>ファンドのコンセプトに応じて、適切にコントロールするため、委託会社では、運用部門において、ファンドに含まれる各種投資リスクを常時把握しつつ、ファンドのコンセプトに沿ったリスクの範囲で運用を行っております。</p> <p>また、運用部から独立した管理担当部署によりリスク運営状況のモニタリング等のリスク管理を行っており、この結果はリスク管理委員会等を通じて運用部門にフィードバックされます。</p>

## 2 金融商品の時価等に関する事項

区分	前期 [ 2022年11月10日現在 ]	当期 [ 2023年 5月10日現在 ]
	1.貸借対照表計上額、時価及びその差額	時価で計上しているためその差額はありません。
2.時価の算定方法	(1)有価証券 売買目的有価証券は、(重要な会計方針に係る事項に関する注記)に記載しております。 (2)デリバティブ取引 デリバティブ取引は、(デリバティブ取引に関する注記)に記載しております。 (3)上記以外の金融商品 上記以外の金融商品(コールローン等)は、短期間で決済され、時価は帳簿価額と近似していることから、当該金融商品の帳簿価額を時価としております。	(1)有価証券 同左 (2)デリバティブ取引 同左 (3)上記以外の金融商品 同左
3.金融商品の時価等に関する事項についての補足説明	金融商品の時価の算定においては一定の前提条件等を採用しているため、異なる前提条件等によった場合、当該価額が異なることもあります。	同左

## (有価証券に関する注記)

## 売買目的有価証券

種類	前期 [ 2022年11月10日現在 ]	当期 [ 2023年 5月10日現在 ]
	最終計算期間の損益に含まれた評価差額 (円)	最終計算期間の損益に含まれた評価差額 (円)
国債証券	404,388	1,784,410
特殊債券	50,347,026	37,865,783
合計	49,942,638	39,650,193

## (デリバティブ取引に関する注記)

## 取引の時価等に関する事項

## 通貨関連

前期 [ 2022年11月10日現在 ]

区分	種類	契約額等(円)		時価(円)	評価損益(円)
			うち1年超		
市場取引以外の取引	為替予約取引				
	売建				
	アメリカドル	401,195,970		404,457,287	3,261,317
	カナダドル	651,411,378		668,953,740	17,542,362

	オーストラリアドル	553,979,507		570,237,185	16,257,678
	ニュージーランドドル	257,150,767		273,907,957	16,757,190
	スウェーデンクローネ	124,952,490		130,586,250	5,633,760
	ノルウェークローネ	469,875,884		486,386,800	16,510,916
	ユーロ	2,214,649,226		2,297,446,955	82,797,729
	合計	4,673,215,222		4,831,976,174	158,760,952

当期 [ 2023年 5月10日現在 ]

区分	種類	契約額等(円)		時価(円)	評価損益(円)
			うち1年超		
市場取引以外の取引	為替予約取引				
	売建				
	アメリカドル	420,437,457		419,345,183	1,092,274
	カナダドル	320,238,600		325,992,501	5,753,901
	オーストラリアドル	548,529,457		564,677,736	16,148,279
	ニュージーランドドル	267,264,690		277,506,559	10,241,869
	スウェーデンクローネ	125,391,480		130,238,653	4,847,173
	ノルウェークローネ	310,687,302		314,749,233	4,061,931
	ユーロ	2,404,154,422		2,447,369,640	43,215,218
	合計	4,396,703,408		4,479,879,505	83,176,097

(注) 時価の算定方法

- 1 対顧客先物相場の仲値が発表されている外貨については、以下のように評価しております。

為替予約の受渡日(以下「当該日」といいます。)の対顧客先物相場の仲値が発表されている場合は、当該為替予約は、当該対顧客先物相場の仲値で評価しております。

当該日の対顧客先物相場の仲値が発表されていない場合は、以下の方法によっております。

- (イ) 当該日を超える対顧客先物相場が発表されている場合には、発表されている先物相場のうち当該日に最も近い前後二つの対顧客先物相場の仲値をもとに計算したレートを用いております。
- (ロ) 当該日を超える対顧客先物相場が発表されていない場合には、当該日に最も近い発表されている対顧客先物相場の仲値を用いております。

- 2 対顧客先物相場の仲値が発表されていない外貨については、対顧客電信売買相場の仲値で評価しております。

上記取引で、ヘッジ会計が適用されているものはありません。

(関連当事者との取引に関する注記)

該当事項はありません。

(1口当たり情報)



	前期 [ 2022年11月10日現在 ]	当期 [ 2023年 5月10日現在 ]
1口当たり純資産額	0.7200円	0.7129円
(1万口当たり純資産額)	(7,200円)	(7,129円)

## (4) 【附属明細表】

## 第1 有価証券明細表

## (1) 株式

該当事項はありません。

## (2) 株式以外の有価証券

(単位：円)

通貨	種類	銘柄	券面総額	評価額	備考
アメリカドル	特殊債券	0.875 IBRD 300514	2,500,000.00	2,071,257.87	
		2.5 IBRD 271122	1,100,000.00	1,046,418.09	
アメリカドル合計			3,600,000.00	3,117,675.96 (421,353,905)	
カナダドル	特殊債券	4.4 IADB 260126	1,000,000.00	1,014,468.00	
		4.55 EUROFIMA 270330	2,100,000.00	2,162,239.80	
カナダドル合計			3,100,000.00	3,176,707.80 (320,815,720)	
オーストラリアドル	特殊債券	1.4 EIB 300528	1,500,000.00	1,241,327.37	
		3.1 EIB 260817	5,000,000.00	4,913,553.50	
オーストラリアドル合計			6,500,000.00	6,154,880.87 (562,556,111)	
ニュージーランドドル	特殊債券	1.75 IADB 260825	3,500,000.00	3,171,359.73	
ニュージーランドドル合計			3,500,000.00	3,171,359.73 (271,563,533)	
スウェーデンクローネ	特殊債券	1.25 EIB 250512	10,000,000.00	9,580,210.00	
スウェーデンクローネ合計			10,000,000.00	9,580,210.00 (127,033,584)	
ノルウェークローネ	国債証券	1.75 NORWE GOVT 250313	20,000,000.00	19,405,016.00	
	国債証券 小計		20,000,000.00	19,405,016.00 (248,190,154)	
	特殊債券	1.75 EIB 250313	5,000,000.00	4,824,123.15	
			5,000,000.00	4,824,123.15	

	特殊債券 小計			(61,700,535)
	ノルウェークローネ合計	25,000,000.00		24,229,139.15 (309,890,689)
ユーロ	特殊債券	0.1 EUROPEAN U 401004	1,600,000.00	923,747.20
		0.25 IBRD 290521	9,500,000.00	8,108,269.00
		0.45 EUROPEAN U 410704	2,500,000.00	1,513,191.25
		0.625 EIB 290122	2,400,000.00	2,119,992.00
		0.7 EFSF 500120	1,500,000.00	804,201.00
		1 EUROPEAN U 320706	3,400,000.00	2,865,462.20
ユーロ合計		20,900,000.00		16,334,862.65 (2,421,316,690)
	合計			4,434,530,232 (4,434,530,232)

(注1)通貨の種類ごとの小計/合計欄の( )内は、邦貨換算額であります。

(注2)合計金額欄の( )内は、外貨建有価証券に係るもので、内書であります。

#### 外貨建有価証券の内訳

種類	銘柄数	組入債券 時価比率	有価証券の 合計金額に 対する比率
アメリカドル	特殊債券 2銘柄	100.00%	9.50%
カナダドル	特殊債券 2銘柄	100.00%	7.23%
オーストラリアドル	特殊債券 2銘柄	100.00%	12.69%
ニュージーランドドル	特殊債券 1銘柄	100.00%	6.12%
スウェーデンクローネ	特殊債券 1銘柄	100.00%	2.86%
ノルウェークローネ	国債証券 1銘柄	80.09%	5.60%
	特殊債券 1銘柄	19.91%	1.39%
ユーロ	特殊債券 6銘柄	100.00%	54.60%

#### 第2 信用取引契約残高明細表

該当事項はありません。

#### 第3 デリバティブ取引及び為替予約取引の契約額等及び時価の状況表

(デリバティブ取引に関する注記)に記載しております。

## 2【ファンドの現況】

## 【国際機関債オープン（為替ヘッジあり）】

## 【純資産額計算書】

2023年 5月31日現在

（単位：円）

資産総額	4,623,384,199
負債総額	67,304,488
純資産総額（ - ）	4,556,079,711
発行済口数	6,426,337,281口
1口当たり純資産価額（ / ）	0.7090
（10,000口当たり）	（7,090）

## 第4【内国投資信託受益証券事務の概要】

## （1）名義書換等

該当事項はありません。

ファンドの受益権の帰属は、振替機関等の振替口座簿に記載または記録されることにより定まり、委託会社は、この信託の受益権を取扱う振替機関が社振法の規定により主務大臣の指定を取消された場合または当該指定が効力を失った場合であって、当該振替機関の振替業を承継する者が存在しない場合その他やむを得ない事情がある場合を除き、当該振替受益権を表示する受益証券を発行しません。なお、受益者は、委託会社がやむを得ない事情等により受益証券を発行する場合を除き、受益証券の再発行の請求を行わないものとします。

## （2）受益者等に対する特典

該当事項はありません。

## （3）譲渡制限の内容

該当事項はありません。

## （4）受益権の譲渡

受益者は、その保有する受益権を譲渡する場合には、当該受益者の譲渡の対象とする受益権が記載または記録されている振替口座簿に係る振替機関等に振替の申請をするものとします。

上記の申請のある場合には、上記の振替機関等は、当該譲渡に係る譲渡人の保有する受益権の口数の減少および譲受人の保有する受益権の口数の増加につき、その備える振替口座簿に記載または記録するものとします。ただし、上記の振替機関等が振替先口座を開設したものでない場合には、譲受人の振替先口座を開設した他の振替機関等（当該他の振替機関等の上位機関を含みます。）に社振法の規定にしたがい、譲受人の振替先口座に受益権の口数の増加の記載または記録が行われるよう通知するものとします。

上記の振替について、委託会社は、当該受益者の譲渡の対象とする受益権が記載または記

録されている振替口座簿に係る振替機関等と譲受人の振替先口座を開設した振替機関等が異なる場合等において、委託会社が必要と認めるときまたはやむを得ない事情があると判断したときは、振替停止日や振替停止期間を設けることができます。

( 5 ) 受益権の譲渡の対抗要件

受益権の譲渡は、振替口座簿への記載または記録によらなければ、委託会社および受託会社に対抗することができません。

( 6 ) 質権口記載または記録の受益権の取扱いについて

振替機関等の振替口座簿の質権口に記載または記録されている受益権に係る収益分配金の支払い、解約請求の受付け、解約代金および償還金の支払い等については、信託約款の規定によるほか、民法その他の法令等にしたがって取り扱われます。

## 第二部【委託会社等の情報】

### 第1【委託会社等の概況】

#### 1【委託会社等の概況】

##### （1）資本金の額等

2023年5月末現在、資本金は2,000百万円です。なお、発行可能株式総数は400,000株であり、211,581株を発行済です。最近5年間における資本金の額の増減はありません。

##### （2）委託会社の機構

###### ・会社の意思決定機構

業務執行の基本方針を決定し、取締役の職務の執行を監督する機関として、取締役会を設置します。取締役の選任は、総株主の議決権の3分の1以上を有する株主が出席する株主総会にてその議決権の過半数をもって行い、累積投票によらないものとします。また、取締役会で決定した基本方針に基づき、経営管理全般に関する執行方針その他重要な事項を協議・決定する機関として、経営会議を設置します。

###### ・投資運用の意思決定機構

###### 投資環境見通しの策定

投資環境会議において、国内外の経済・金融情報および各国証券市場等の調査・分析に基づいた投資環境見通しを策定します。

###### 運用戦略の決定

運用戦略・管理委員会において、で策定された投資環境見通しに沿って運用戦略を決定します。

###### 運用計画の決定

で決定された運用戦略に基づいて、各運用部はファンド毎の運用計画を決定します。

###### ポートフォリオの構築

各運用部の担当ファンドマネジャーは、運用部から独立したトレーディング部に売買実行の指示をします。トレーディング部は、事前のチェックを行ったうえで、最良執行をめざして売買の執行を行います。

###### 運用部門による自律的な運用管理

運用部門は、投資行動がファンドコンセプトおよびファンド毎に定めた運用計画に沿っているかどうかの自律的なチェックを行い、運用部門内の管理担当部署は逸脱がある場合は速やかな是正を指示します。また、運用戦略・管理委員会を通じて運用状況のモニタリングを行い、運用部門内での自律的牽制により運用改善を図ります。

###### 管理担当部署による運用管理

運用部から独立した管理担当部署は、(a)運用に関するパフォーマンス測定・分析、意図した運用成果が得られていない場合にはその原因の分析のほか、(b)リスク管理および法令・信託約款などの遵守状況等のモニタリングを実施します。この結果は、(a)についてはファンド管理委員会における審議を経て運用担当部・商品開発担当部にフィードバックされ、(b)についてはリスク管理委員会を通じて運用担当部にフィードバックされ、必要に応じて部署間連携の上で是正・改善の検討が行われます。

###### ファンドに係る法人等の管理

受託会社等、ファンドの運営に係る法人については、その業務に関する委託会社の管理担当部署が、体制、業務執行能力、信用力等のモニタリング・評価を実施します。この結果は、商品企画委員会等を通じて委託会社の経営陣に報告され、必要に応じて是正が指示されます。

###### 運用・管理に関する監督

内部監査担当部署は、運用、管理等に関する委託会社の業務全般についてその健全性・適切性を担保するために、リスク管理、内部統制、ガバナンス・プロセスの適切性・有効性を検証・評価します。その評価結果は問題点の改善方法の提言等も含めて委託会社の経営陣に報告される、内部監査態勢が構築されています。

ファンドの運用体制等は、今後変更される可能性があります。

## 2【事業の内容及び営業の概況】

「投資信託及び投資法人に関する法律」に定める投資信託委託会社である委託会社は、証券投資信託の設定を行うとともに「金融商品取引法」に定める金融商品取引業者としてその運用（投資運用業）等を行っています。また「金融商品取引法」に定める第二種金融商品取引業および投資助言業務を行っています。

2023年5月31日現在における委託会社の運用する証券投資信託は以下の通りです。（親投資信託を除きます。）

商品分類	本数 (本)	純資産総額 (百万円)
追加型株式投資信託	875	25,052,888
追加型公社債投資信託	16	1,522,598
単位型株式投資信託	91	412,103
単位型公社債投資信託	49	114,477
合計	1,031	27,102,067

なお、純資産総額の金額については、百万円未満の端数を四捨五入して記載しておりますので、表中の個々の数字の合計と合計欄の数字とは一致しないことがあります。

## 3【委託会社等の経理状況】

### (1) 財務諸表の作成方法について

委託会社である三菱UFJ国際投信株式会社（以下「当社」という。）の財務諸表は、「財務諸表等の用語、様式及び作成方法に関する規則（昭和38年大蔵省令第59号）」（以下「財務諸表等規則」という。）第2条の規定により、財務諸表等規則及び「金融商品取引業等に関する内閣府令（平成19年内閣府令第52号）」に基づき作成しております。

なお、財務諸表に掲載している金額については、千円未満の端数を切り捨てて表示しております。

### (2) 監査証明について

当社は、金融商品取引法第193条の2第1項の規定に基づき、第38期事業年度（自2022年4月1日至2023年3月31日）の財務諸表について、有限責任監査法人トーマツによる監査を受けております。

### (1) 【貸借対照表】

(単位：千円)

	第37期 (2022年3月31日現在)	第38期 (2023年3月31日現在)
(資産の部)		
流動資産		
現金及び預金	2 51,593,362	2 51,733,041

有価証券		293,326		1,579,691
前払費用		645,109		770,747
未収入金		61,092		81,854
未収委託者報酬		15,750,264		16,753,855
未収収益	2	783,790	2	688,142
金銭の信託		8,401,300		10,400,000
その他		295,584		745,576
流動資産合計		77,823,830		82,752,908
固定資産				
有形固定資産				
建物	1	391,042	1	181,551
器具備品	1	1,079,023	1	730,357
土地		628,433		628,433
建設仮勘定		-		1,111,177
有形固定資産合計		2,098,499		2,651,520
無形固定資産				
電話加入権		15,822		15,822
ソフトウェア		4,381,293		4,183,644
ソフトウェア仮勘定		1,581,652		1,907,739
無形固定資産合計		5,978,768		6,107,206
投資その他の資産				
投資有価証券		16,803,642		12,022,365
関係会社株式		159,536		159,536
投資不動産	1	810,684	1	807,066
長期差入保証金		524,244		689,492
前払年金費用		189,708		118,832
繰延税金資産		982,406		1,675,132
その他		45,230		45,230
貸倒引当金		23,600		23,600
投資その他の資産合計		19,491,852		15,494,056
固定資産合計		27,569,120		24,252,782
資産合計		105,392,950		107,005,691

(単位：千円)

	第37期 (2022年3月31日現在)	第38期 (2023年3月31日現在)
(負債の部)		
流動負債		
預り金	565,222	507,559
未払金		
未払収益分配金	197,334	114,094
未払償還金	7,418	7,418
未払手数料	2 6,423,139	2 6,139,595
その他未払金	2 4,565,457	2 955,697
未払費用	2 4,328,968	2 5,778,896
未払消費税等	1,112,923	439,657
未払法人税等	769,692	2,375,281
賞与引当金	942,287	849,840
役員賞与引当金	149,028	154,872
その他	5,517	5,517



流動負債合計	19,066,990	17,328,431
固定負債		
長期未払金	10,800	-
退職給付引当金	1,246,300	1,333,882
役員退職慰労引当金	117,938	75,667
時効後支払損引当金	250,214	254,296
固定負債合計	1,625,252	1,663,846
負債合計	20,692,243	18,992,277
(純資産の部)		
株主資本		
資本金	2,000,131	2,000,131
資本剰余金		
資本準備金	3,572,096	3,572,096
その他資本剰余金	41,160,616	41,160,616
資本剰余金合計	44,732,712	44,732,712
利益剰余金		
利益準備金	342,589	342,589
その他利益剰余金		
別途積立金	6,998,000	6,998,000
繰越利益剰余金	29,000,498	33,267,700
利益剰余金合計	36,341,088	40,608,289
株主資本合計	83,073,932	87,341,133

(単位：千円)

	第37期 (2022年3月31日現在)	第38期 (2023年3月31日現在)
評価・換算差額等		
その他有価証券評価差額金	1,626,775	672,279
評価・換算差額等合計	1,626,775	672,279
純資産合計	84,700,707	88,013,413
負債純資産合計	105,392,950	107,005,691

## (2) 【損益計算書】

(単位：千円)

	第37期 (自 2021年4月1日 至 2022年3月31日)	第38期 (自 2022年4月1日 至 2023年3月31日)
営業収益		
委託者報酬	79,977,953	84,121,445
投資顧問料	2,711,169	2,750,601
その他営業収益	13,459	10,412
営業収益合計	82,702,582	86,882,459
営業費用		
支払手数料	2 31,644,834	2 31,461,274

広告宣伝費	720,785	798,894
公告費	500	375
調査費		
調査費	2,430,158	2,849,042
委託調査費	14,557,009	19,236,505
事務委託費	1,450,062	1,751,807
営業雑経費		
通信費	138,868	113,480
印刷費	379,428	367,379
協会費	49,590	58,128
諸会費	17,729	18,447
事務機器関連費	2,172,978	2,238,382
その他営業雑経費	649	-
営業費用合計	53,562,596	58,893,717
一般管理費		
給料		
役員報酬	414,260	416,461
給料・手当	6,496,233	6,565,766
賞与引当金繰入	942,287	849,840
役員賞与引当金繰入	149,028	154,872
福利厚生費	1,282,310	1,279,885
交際費	4,874	8,942
旅費交通費	21,698	75,274
租税公課	430,233	403,955
不動産賃借料	724,961	719,707
退職給付費用	494,615	388,176
固定資産減価償却費	2,249,287	2,418,341
諸経費	379,054	444,313
一般管理費合計	13,588,846	13,725,534
営業利益	15,551,139	14,263,207

(単位：千円)

	第37期 (自 2021年4月1日 至 2022年3月31日)	第38期 (自 2022年4月1日 至 2023年3月31日)
営業外収益		
受取配当金	243,133	47,353
受取利息	2 7,408	2 10,279
投資有価証券償還益	1,089,101	609,102
収益分配金等時効完成分	137,485	94,351
受取貸貸料	2 65,808	2 65,808
その他	36,211	36,894
営業外収益合計	1,579,148	863,788
営業外費用		
投資有価証券償還損	3,074	32,995
時効後支払損引当金繰入	16,548	31,951
事務過誤費	76,076	2,680
貸貸関連費用	15,780	14,262

その他		7,585		32,394
営業外費用合計		119,066		114,284
経常利益		17,011,221		15,012,711
特別利益				
投資有価証券売却益		605,706		387,113
特別利益合計		605,706		387,113
特別損失				
投資有価証券売却損		28,188		15,828
投資有価証券評価損		36,558		104,554
固定資産除却損	1	13,094	1	32,791
減損損失		-	3	315,350
特別損失合計		77,840		468,524
税引前当期純利益		17,539,087		14,931,300
法人税、住民税及び事業税	2	5,366,608	2	4,860,444
法人税等調整額		22,446		271,471
法人税等合計		5,389,054		4,588,973
当期純利益		12,150,032		10,342,327

## (3) 【株主資本等変動計算書】

第37期（自 2021年4月1日 至 2022年3月31日）

(単位：千円)

	株主資本			
	資本金	資本剰余金		
		資本準備金	その他資本剰余金	資本剰余金合計
当期首残高	2,000,131	3,572,096	41,160,616	44,732,712
会計方針の変更による累積的影響額				
会計方針の変更を反映した当期首残高	2,000,131	3,572,096	41,160,616	44,732,712
当期変動額				
剰余金の配当				
当期純利益				
株主資本以外の項目の当期変動額(純額)				
当期変動額合計				
当期末残高	2,000,131	3,572,096	41,160,616	44,732,712

	利益剰余金				株主資本合計
	利益準備金	その他利益剰余金		利益剰余金合計	
		別途積立金	繰越利益剰余金		
当期首残高	342,589	6,998,000	26,951,289	34,291,879	81,024,723
会計方針の変更による累積的影響額			475,687	475,687	475,687

会計方針の変更を反映した当期首残高	342,589	6,998,000	27,426,976	34,767,566	81,500,410
当期変動額					
剰余金の配当			10,576,511	10,576,511	10,576,511
当期純利益			12,150,032	12,150,032	12,150,032
株主資本以外の項目の当期変動額(純額)					
当期変動額合計			1,573,521	1,573,521	1,573,521
当期末残高	342,589	6,998,000	29,000,498	36,341,088	83,073,932

	評価・換算差額等		純資産合計
	その他 有価証券 評価差額金	評価・換算 差額等合計	
当期首残高	2,301,606	2,301,606	83,326,329
会計方針の変更による累積的影響額			475,687
会計方針の変更を反映した当期首残高	2,301,606	2,301,606	83,802,017
当期変動額			
剰余金の配当			10,576,511
当期純利益			12,150,032
株主資本以外の項目の当期変動額(純額)	674,831	674,831	674,831
当期変動額合計	674,831	674,831	898,690
当期末残高	1,626,775	1,626,775	84,700,707

第38期（自 2022年4月1日 至 2023年3月31日）

(単位：千円)

	株主資本			
	資本金	資本剰余金		
		資本 準備金	その他 資本剰余金	資本 剰余金合計
当期首残高	2,000,131	3,572,096	41,160,616	44,732,712
当期変動額				
剰余金の配当				
当期純利益				
株主資本以外の項目の当期変動額(純額)				
当期変動額合計				
当期末残高	2,000,131	3,572,096	41,160,616	44,732,712

	利益剰余金				株主資本合計
	利益 準備金	その他利益剰余金		利益剰余金 合計	
		別途 積立金	繰越利益 剰余金		
当期首残高	342,589	6,998,000	29,000,498	36,341,088	83,073,932

当期変動額					
剰余金の配当			6,075,125	6,075,125	6,075,125
当期純利益			10,342,327	10,342,327	10,342,327
株主資本以外の項目の 当期変動額(純額)					
当期変動額合計			4,267,201	4,267,201	4,267,201
当期末残高	342,589	6,998,000	33,267,700	40,608,289	87,341,133

	評価・換算差額等		純資産合計
	その他 有価証券 評価差額金	評価・換算 差額等合計	
当期首残高	1,626,775	1,626,775	84,700,707
当期変動額			
剰余金の配当			6,075,125
当期純利益			10,342,327
株主資本以外の項目の 当期変動額(純額)	954,495	954,495	954,495
当期変動額合計	954,495	954,495	3,312,705
当期末残高	672,279	672,279	88,013,413

## [注記事項]

## (重要な会計方針)

## 1. 有価証券の評価基準及び評価方法

## (1) 子会社株式及び関連会社株式

移動平均法による原価法を採用しております。

## (2) その他有価証券

市場価格のない株式等以外のもの

時価法(評価差額は全部純資産直入法により処理し、売却原価は移動平均法により算定)を採用しております。

市場価格のない株式等

移動平均法による原価法を採用しております。

## 2. 金銭の信託の評価基準及び評価方法

時価法を採用しております。

## 3. 固定資産の減価償却の方法

## (1) 有形固定資産及び投資不動産

定率法を採用しております。ただし、1998年4月1日以降に取得した建物(建物附属設備を除く)並びに2016年4月1日以降に取得した建物附属設備及び構築物については、定額法を採用しております。

なお、主な耐用年数は以下のとおりであります。

建物	5年～50年
器具備品	2年～20年
投資不動産	5年～47年

## (2) 無形固定資産

定額法を採用しております。

なお、自社利用のソフトウェアについては、社内における利用可能期間(5年)に基づく定額法を採用しております。

## 4. 外貨建の資産及び負債の本邦通貨への換算基準

外貨建金銭債権債務は、期末日の直物為替相場により円貨に換算し、換算差額は損益として処理しております。

## 5. 引当金の計上基準

## (1) 貸倒引当金

貸付金等の貸倒れによる損失に備えるため、一般債権については貸倒実績率により、貸倒懸念債権等特定の債権については個別に回収可能性を勘案し、回収不能見込額を計上しております。

## (2) 賞与引当金

従業員賞与の支給に充てるため、支給見込額に基づき計上しております。

## (3) 役員賞与引当金

役員賞与の支給に充てるため、支給見込額に基づき計上しております。

## (4) 退職給付引当金

従業員の退職給付に備えるため、当事業年度末における退職給付債務及び年金資産の見込額に基づき計上しております。

退職給付見込額の期間帰属方法

退職給付債務の算定にあたり、退職給付見込額を当事業年度末までの期間に帰属させる方法については、給付算定式基準によっております。

数理計算上の差異及び過去勤務費用の費用処理方法

過去勤務費用は、その発生時の従業員の平均残存勤務期間以内の一定の年数（10年）による定額法により費用処理することとしております。

数理計算上の差異は、その発生時の従業員の平均残存勤務期間以内の一定の年数（主として10年）による定額法により、発生した事業年度の翌期から費用処理することとしております。

## (5) 役員退職慰労引当金

役員の退職慰労金の支給に備えるため、内規に基づく期末要支給額を計上しております。

## (6) 時効後支払損引当金

時効成立のため利益計上した収益分配金及び償還金について、受益者からの今後の支払請求に備えるため、過去の支払実績に基づく将来の支払見込額を計上しております。

## 6. 収益及び費用の計上基準

当社の顧客との契約から生じる収益に関する主要な事業における主要な履行義務の内容及び当該履行義務を充足する通常の時点（収益を認識する通常の時点）は以下のとおりであります。

## (1) 委託者報酬

投資信託の信託約款に基づき信託財産の運用指図等を行っております。委託者報酬は、純資産総額に一定の報酬率を乗じて日々計算され、確定した報酬を投資信託によって主に年2回受領しております。当該報酬は投資信託の運用期間にわたり収益として認識しております。

## (2) 投資顧問料

顧客との投資一任及び投資助言契約に基づき運用及び助言を行っております。投資顧問料は、純資産総額に一定の報酬率を乗じて計算され、確定した報酬を主に年4回受領しております。当該報酬は契約期間にわたり収益として認識しております。

## 7. その他財務諸表作成のための基礎となる事項

グループ通算制度の適用

グループ通算制度を適用しております。

## (会計方針の変更)

時価の算定に関する会計基準の適用指針の適用

「時価の算定に関する会計基準の適用指針」（企業会計基準適用指針第31号 2021年6月17日。以下「時価算定会計基準適用指針」という。）を当事業年度の期首から適用し、時価算定会計基準適用指針第27-2項に定める経過的な取扱いに従って、時価算定会計基準適用指針が定める新たな会計方針を将来にわたって適用することといたしました。なお、時価算定会計基準適用指針の適用による、財務諸表への影響はありません。

## (貸借対照表関係)

## 1. 有形固定資産及び投資不動産の減価償却累計額

	第37期 (2022年3月31日現在)	第38期 (2023年3月31日現在)
建物	805,250千円	1,006,606千円
器具備品	2,054,366千円	1,985,072千円
投資不動産	157,995千円	163,978千円

## 2. 関係会社に対する主な資産・負債

区分掲記した以外で各科目に含まれるものは次の通りであります。

	第37期 (2022年3月31日現在)	第38期 (2023年3月31日現在)
預金	43,782,913千円	40,165,058千円
未収収益	13,741千円	15,046千円
未払手数料	836,105千円	790,279千円
その他未払金	3,887,520千円	77,007千円
未払費用	337,847千円	277,358千円

## ( 損益計算書関係 )

## 1. 固定資産除却損の内訳

	第37期 (自 2021年4月1日 至 2022年3月31日)	第38期 (自 2022年4月1日 至 2023年3月31日)
建物	2,599千円	1,047千円
器具備品	10,495千円	29,762千円
ソフトウェア	-	1,981千円
計	13,094千円	32,791千円

## 2. 関係会社に対する主な取引

区分掲記した以外で各科目に含まれるものは次の通りであります。

	第37期 (自 2021年4月1日 至 2022年3月31日)	第38期 (自 2022年4月1日 至 2023年3月31日)
支払手数料	5,153,589千円	4,893,312千円
受取利息	7,377千円	10,236千円
受取賃貸料	65,808千円	68,168千円
法人税、住民税及び事業税	4,062,765千円	3,947,200千円

## 3. 減損損失

当社は、以下のとおり減損損失を計上しました。

場所	用途	種類	金額
東京都千代田区（本社）	ホームページ	ソフトウェア	315,350千円

当社は資産運用業の単一セグメントであるため、事業用資産に区別はなく、全社を1つのグループとしております。

翌期において、ホームページのリニューアルを予定しており、現行のホームページについて将来の利用終了が見込まれるため帳簿価額を回収可能価額まで減額し、当該減少額を減損損失として特別損失に計上しました。

なお、回収可能価額として使用価値を用いておりますが、割引率については使用見込期間が短いため考慮していません。

## ( 株主資本等変動計算書関係 )

第37期（自 2021年4月1日 至 2022年3月31日）

## 1. 発行済株式の種類及び総数に関する事項

	当事業年度期首 株式数（株）	当事業年度増加 株式数（株）	当事業年度減少 株式数（株）	当事業年度末 株式数（株）
発行済株式				
普通株式	211,581	-	-	211,581

合計	211,581	-	-	211,581
----	---------	---	---	---------

## 2. 配当に関する事項

## (1) 配当金支払額

2021年6月28日開催の定時株主総会において、次のとおり決議しております。

配当金の総額	10,576,511千円
1株当たり配当額	49,988円
基準日	2021年3月31日
効力発生日	2021年6月29日

## (2) 基準日が当事業年度に属する配当のうち、配当の効力発生日が翌事業年度となるもの

2022年6月28日開催の定時株主総会において、次のとおり決議しております。

配当金の総額	6,075,125千円
配当の原資	利益剰余金
1株当たり配当額	28,713円
基準日	2022年3月31日
効力発生日	2022年6月29日

## 第38期（自 2022年4月1日 至 2023年3月31日）

## 1. 発行済株式の種類及び総数に関する事項

	当事業年度期首 株式数（株）	当事業年度増加 株式数（株）	当事業年度減少 株式数（株）	当事業年度末 株式数（株）
発行済株式				
普通株式	211,581	-	-	211,581
合計	211,581	-	-	211,581

## 2. 配当に関する事項

## (1) 配当金支払額

2022年6月28日開催の定時株主総会において、次のとおり決議しております。

配当金の総額	6,075,125千円
1株当たり配当額	28,713円
基準日	2022年3月31日
効力発生日	2022年6月29日

## (2) 基準日が当事業年度に属する配当のうち、配当の効力発生日が翌事業年度となるもの

2023年6月28日開催の定時株主総会の議案として、普通株式の配当に関する事項を次のとおり提案しております。

配当金の総額	5,171,039千円
配当の原資	利益剰余金
1株当たり配当額	24,440円
基準日	2023年3月31日
効力発生日	2023年6月29日

## (リース取引関係)

## 借主側

## オペレーティング・リース取引

## オペレーティング・リース取引のうち解約不能のものに係る未経過リース料

	第37期 (2022年3月31日現在)	第38期 (2023年3月31日現在)
1年内	709,808千円	962,809千円
1年超	414,054千円	1,532,728千円
合計	1,123,863千円	2,495,537千円

## (金融商品関係)

## 1. 金融商品の状況に関する事項

## (1) 金融商品に対する取組方針



資金運用については銀行預金、金銭の信託（合同運用指定金銭信託）で運用し、金融機関からの資金調達は行っておりません。

(2) 金融商品の内容及びそのリスク

投資有価証券は主として投資信託であり、価格変動リスクに晒されております。

(3) 金融商品に係るリスク管理体制

内部管理規程に従って月次でリスク資本を認識し、経営会議に報告しております。

2. 金融商品の時価等に関する事項

貸借対照表計上額、時価及びこれらの差額については、次のとおりであります。なお、市場価格のない株式等は、次表には含まれておりません（（注2）参照）。

第37期(2022年3月31日現在)

	貸借対照表 計上額（千円）	時価（千円）	差額（千円）
(1) 有価証券	293,326	293,326	-
(2) 金銭の信託	8,401,300	8,401,300	-
(3) 投資有価証券	16,772,282	16,772,282	-
資産計	25,466,909	25,466,909	-

(注1) 「現金及び預金」、「未収委託者報酬」、「未払手数料」については短期間で決済されるため時価が帳簿価額に近似するものであることから、記載を省略しております。

(注2) 市場価格のない株式等

非上場株式（前事業年度の貸借対照表計上額31,360千円）は、市場価格がないため、「(3) 投資有価証券」には含めておりません。また、関連会社株式（前事業年度の貸借対照表計上額159,536千円）は、市場価格がないため、記載しておりません。

(注3) 金融商品の時価等に関する事項についての補足説明

金融商品の時価の算定においては変動要因を織り込んでいるため、異なる前提条件等を採用することにより、当該価額が変動することもあります。

(注4) 金銭債権及び満期のある有価証券の決算日後の償還予定額

第37期(2022年3月31日現在)

(単位：千円)

	1年以内	1年超 5年以内	5年超 10年以内	10年超
現金及び預金	51,593,362	-	-	-
金銭の信託	8,401,300	-	-	-
未収委託者報酬	15,750,264	-	-	-
有価証券及び投資有価証券				
その他有価証券のうち満期があるもの				
投資信託	293,326	6,911,464	3,695,585	-
合計	76,038,253	6,911,464	3,695,585	-

第38期(2023年3月31日現在)

	貸借対照表 計上額（千円）	時価（千円）	差額（千円）
(1) 有価証券	1,579,691	1,579,691	-
(2) 金銭の信託	10,400,000	10,400,000	-
(3) 投資有価証券	12,022,365	12,022,365	-
資産計	24,002,056	24,002,056	-

(注1) 「現金及び預金」、「未収委託者報酬」、「未払手数料」については短期間で決済されるため時価が帳簿価額に近似するものであることから、記載を省略しております。

(注2) 市場価格のない株式等

関連会社株式（当事業年度の貸借対照表計上額159,536千円）は、市場価格がないため、記載しておりません。

(注3) 金融商品の時価等に関する事項についての補足説明

金融商品の時価の算定においては変動要因を織り込んでいるため、異なる前提条件等を採用することにより、当該価額が変動することもあります。

(注4) 金銭債権及び満期のある有価証券の決算日後の償還予定額

第38期(2023年3月31日現在)

(単位：千円)

	1年以内	1年超 5年以内	5年超 10年以内	10年超
現金及び預金	51,733,041	-	-	-
金銭の信託	10,400,000	-	-	-
未収委託者報酬	16,753,855	-	-	-
有価証券及び投資有価証券				
その他有価証券のうち満期があるもの				
投資信託	1,579,691	4,859,714	1,433,213	-
合計	80,466,587	4,859,714	1,433,213	-

## 3. 金融商品の時価のレベルごとの内訳等に関する事項

金融商品の時価を、時価の算定に係るインプットの観察可能性及び重要性に応じて、以下の3つのレベルに分類しております。

- レベル1の時価： 観察可能な時価の算定に係るインプットのうち、活発な市場において形成される当該時価の算定の対象となる資産又は負債に関する相場価格により算定した時価
- レベル2の時価： 観察可能な時価の算定に係るインプットのうち、レベル1のインプット以外の時価の算定に係るインプットを用いて算定した時価
- レベル3の時価： 観察できない時価の算定に係るインプットを使用して算定した時価  
時価の算定に重要な影響を与えるインプットを複数使用している場合には、それらのインプットがそれぞれ属するレベルのうち、時価の算定における優先順位が最も低いレベルに時価を分類しております。

時価をもって貸借対照表計上額とする金融資産及び金融負債

第37期(2022年3月31日現在)

区分	時価（千円）			
	レベル1	レベル2	レベル3	合計
金銭の信託	-	8,401,300	-	8,401,300
資産計	-	8,401,300	-	8,401,300

財務諸表等規則附則（2021年9月24日内閣府令第9号）に基づく経過措置を適用した投資信託（貸借対照表計上額 有価証券 293,326千円、投資有価証券16,772,282千円）は、表には含めておりません。

(注) 時価の算定に用いた評価技法及び時価の算定に係るインプットの説明

金銭の信託

取引先金融機関から提示された価格等に基づき算定しており、レベル2の時価に分類しております。

第38期(2023年3月31日現在)

区分	時価（千円）			
	レベル1	レベル2	レベル3	合計
有価証券	-	1,579,691	-	1,579,691
金銭の信託	-	10,400,000	-	10,400,000
投資有価証券	1,794,704	10,227,661	-	12,022,365
資産計	1,794,704	22,207,352	-	24,002,056

(注) 時価の算定に用いた評価技法及び時価の算定に係るインプットの説明

有価証券及び投資有価証券

ETF（上場投資信託）は相場価格を用いて評価しております。ETFは活発な市場で取引されているため、レベル1の時価に分類しております。

ETF（上場投資信託）以外の投資信託は基準価額を用いて評価しております。基準価額は観察可

能なインプットを用いて算出しているため、レベル2の時価に分類しております。

#### 金銭の信託

取引先金融機関から提示された価格等に基づき算定しており、レベル2の時価に分類していません。

#### （有価証券関係）

##### 1. 子会社株式及び関連会社株式

第37期（2022年3月31日現在）及び第38期（2023年3月31日現在）

関連会社株式（貸借対照表計上額は159,536千円）は、市場価格がないため、記載していません。

##### 2. その他有価証券

第37期(2022年3月31日現在)

	種類	貸借対照表計上額 (千円)	取得原価 (千円)	差額(千円)
貸借対照表計上額が 取得原価を超えるもの	株式	-	-	-
	債券	-	-	-
	その他	19,193,250	16,560,340	2,632,910
	小計	19,193,250	16,560,340	2,632,910
貸借対照表計上額が 取得原価を超えないもの	株式	-	-	-
	債券	-	-	-
	その他	6,273,658	6,561,836	288,177
	小計	6,273,658	6,561,836	288,177
合計		25,466,909	23,122,176	2,344,732

(注)「その他」には、貸借対照表の「金銭の信託」（貸借対照表計上額は8,401,300千円、取得原価は8,400,000千円）を含めております。

非上場株式（貸借対照表計上額は31,360千円）は、市場価格がないため、含めていません。

第38期(2023年3月31日現在)

	種類	貸借対照表計上額 (千円)	取得原価 (千円)	差額(千円)
貸借対照表計上額が 取得原価を超えるもの	株式	-	-	-
	債券	-	-	-
	その他	8,983,713	7,558,314	1,425,399
	小計	8,983,713	7,558,314	1,425,399
貸借対照表計上額が 取得原価を超えないもの	株式	-	-	-
	債券	-	-	-
	その他	15,018,343	15,474,760	456,417
	小計	15,018,343	15,474,760	456,417
合計		24,002,056	23,033,074	968,982

(注)「その他」には、貸借対照表の「金銭の信託」（貸借対照表計上額は10,400,000千円、取得原価は10,400,000千円）を含めております。

##### 3. 売却したその他有価証券

第37期（自 2021年4月1日 至 2022年3月31日）

種類	売却額(千円)	売却益の合計額(千円)	売却損の合計額(千円)
株式	-	-	-
債券	-	-	-
その他	4,164,921	605,706	28,188
合計	4,164,921	605,706	28,188

第38期（自 2022年4月1日 至 2023年3月31日）

種類	売却額(千円)	売却益の合計額(千円)	売却損の合計額(千円)
株式	17,240	-	14,120

債券	-	-	-
その他	1,551,405	387,113	1,708
合計	1,568,645	387,113	15,828

#### 4. 減損処理を行った有価証券

前事業年度において、有価証券について36,558千円（その他有価証券のその他36,558千円）減損処理を行っております。

当事業年度において、有価証券について104,554千円（その他有価証券のその他104,554千円）減損処理を行っております。

なお、減損処理にあたっては、期末における時価が取得原価に比べ50%以上下落した場合、及び30%以上50%未満下落し、回復可能性等の合理的反証がない場合に行っております。

#### （退職給付関係）

##### 1. 採用している退職給付制度の概要

当社は、確定給付型の制度として、確定給付企業年金制度（積立型制度）及び退職一時金制度（非積立型制度）を設けております。また確定拠出型の制度として、確定拠出年金制度を設けております。

##### 2. 確定給付制度

###### (1) 退職給付債務の期首残高と期末残高の調整表

	第37期 (自 2021年4月1日 至 2022年3月31日)	第38期 (自 2022年4月1日 至 2023年3月31日)
退職給付債務の期首残高	3,729,235 千円	3,723,521 千円
勤務費用	198,457	196,190
利息費用	21,549	25,925
数理計算上の差異の 発生額	46,069	186,130
退職給付の支払額	179,650	176,727
過去勤務費用の発生額	-	-
退職給付債務の期末残高	3,723,521	3,582,778

###### (2) 年金資産の期首残高と期末残高の調整表

	第37期 (自 2021年4月1日 至 2022年3月31日)	第38期 (自 2022年4月1日 至 2023年3月31日)
年金資産の期首残高	2,649,846 千円	2,583,927 千円
期待運用収益	47,588	46,453
数理計算上の差異の 発生額	1,824	103,934
事業主からの拠出額	-	-
退職給付の支払額	115,331	100,694
年金資産の期末残高	2,583,927	2,425,752

###### (3) 退職給付債務及び年金資産の期末残高と貸借対照表に計上された退職給付引当金及び前払年金費用の調整表

	第37期 (2022年3月31日現在)	第38期 (2023年3月31日現在)
積立型制度の 退職給付債務	2,675,015 千円	2,468,195 千円
年金資産	2,583,927	2,425,752
	91,087	42,442
非積立型制度の退職給付 債務	1,048,506	1,114,583

未積立退職給付債務	1,139,593	1,157,025
未認識数理計算上の差異	205,679	281,343
未認識過去勤務費用	288,681	223,319
貸借対照表に計上された 負債と資産の純額	1,056,591	1,215,049
退職給付引当金	1,246,300	1,333,882
前払年金費用	189,708	118,832
貸借対照表に計上された 負債と資産の純額	1,056,591	1,215,049

## (4)退職給付費用及びその内訳項目の金額

	第37期 (自 2021年4月1日 至 2022年3月31日)	第38期 (自 2022年4月1日 至 2023年3月31日)
勤務費用	198,457 千円	196,190 千円
利息費用	21,549	25,925
期待運用収益	47,588	46,453
数理計算上の差異の 費用処理額	3,547	6,532
過去勤務費用の費用処理額	65,361	65,361
その他	109,013	1,600
確定給付制度に係る 退職給付費用	343,245	236,091

(注)「その他」は受入出向者に係る出向元への退職給付費用負担額及び退職金です。

## (5)年金資産に関する事項

## 年金資産の主な内訳

年金資産合計に対する主な分類ごとの比率は、次のとおりであります。

	第37期 (2022年3月31日現在)	第38期 (2023年3月31日現在)
債券	62.0 %	63.6 %
株式	36.3	34.2
その他	1.7	2.2
合計	100	100

## 長期期待運用収益率の設定方法

年金資産の長期期待運用収益率を決定するため、現在及び予想される年金資産の配分と年金資産を構成する多様な資産からの現在及び将来期待される長期の収益率を考慮しております。

## (6)数理計算上の計算基礎に関する事項

## 主要な数理計算上の計算基礎

	第37期 (2022年3月31日現在)	第38期 (2023年3月31日現在)
割引率	0.078～0.72%	0.066～1.13%
長期期待運用収益率	1.5～1.8%	1.5～1.8%

## 3.確定拠出制度

当社の確定拠出制度への要拠出額は、前事業年度151,370千円、当事業年度152,084千円であります。

## (税効果会計関係)

## 1.繰延税金資産及び繰延税金負債の発生の主な原因別の内訳

	第37期 (2022年3月31日現在)	第38期 (2023年3月31日現在)
繰延税金資産		

減損損失	410,082千円	499,742千円
投資有価証券評価損	65,490	47,876
未払事業税	165,702	169,997
賞与引当金	288,528	260,221
役員賞与引当金	25,799	29,828
役員退職慰労引当金	36,112	23,169
退職給付引当金	381,617	408,434
減価償却超過額	145,316	227,100
差入保証金	-	52,869
長期差入保証金	52,869	-
時効後支払損引当金	76,615	77,865
連結納税適用による時価評価	35,311	35,311
その他	76,257	177,003
繰延税金資産 小計	1,759,702	2,009,420
評価性引当額	-	-
繰延税金資産 合計	1,759,702	2,009,420
繰延税金負債		
前払年金費用	58,088	36,386
連結納税適用による時価評価	1,149	1,098
その他有価証券評価差額金	717,957	296,702
その他	101	101
繰延税金負債 合計	777,296	334,288
繰延税金資産の純額	982,406	1,675,132

## 2. 法定実効税率と税効果会計適用後の法人税等の負担率との差異の原因となった主な項目別の内訳 第37期(2022年3月31日現在)及び第38期(2023年3月31日現在)

法定実効税率と税効果会計適用後の法人税等の負担率との差が法定実効税率の100分の5以下であるため注記を省略しております。

## 3. 法人税及び地方法人税の会計処理又はこれらに関する税効果会計の会計処理

当社は、当事業年度から、グループ通算制度を適用しております。また、「グループ通算制度を適用する場合の会計処理及び開示に関する取扱い」(実務対応報告第42号 2021年8月12日)に従って、法人税及び地方法人税の会計処理又はこれらに関する税効果会計の会計処理並びに開示を行っております。

### (収益認識関係)

#### 1. 顧客との契約から生じる収益を分解した情報

収益及び契約から生じるキャッシュ・フローの性質、金額、時期及び不確実性に影響を及ぼす主要な要因に基づく区分に当該収益を分解した情報については、重要性が乏しいため記載を省略しております。

#### 2. 顧客との契約から生じる収益を理解するための基礎となる情報

収益を理解するための基礎となる情報は、「(重要な会計方針)の6.収益および費用の計上基準」に記載のとおりであります。

#### 3. 顧客との契約に基づく履行義務の充足と当該契約から生じるキャッシュ・フローとの関係並びに当事業年度末において存在する顧客との契約から翌事業年度以降に認識すると見込まれる収益の金額及び時期に関する情報

重要性が乏しいため記載を省略しております。

### (セグメント情報等)

#### [セグメント情報]

第37期（自 2021年4月1日 至 2022年3月31日）及び第38期（自 2022年4月1日 至 2023年3月31日）

当社は、資産運用業の単一セグメントであるため、記載を省略しております。

#### [関連情報]

第37期（自2021年4月1日 至 2022年3月31日）及び第38期（自 2022年4月1日 至 2023年3月31日）

##### 1. 製品及びサービスごとの情報

単一の製品・サービスの区分の外部顧客への営業収益が損益計算書の営業収益の90%を超えるため、記載を省略しております。

##### 2. 地域ごとの情報

###### (1) 営業収益

投資信託の受益者の情報を制度上把握していないため、記載を省略しております。

###### (2) 有形固定資産

本邦以外に所在している有形固定資産がないため、該当事項はありません。

##### 3. 主要な顧客ごとの情報

投資信託の受益者の情報を制度上把握していないため、記載を省略しております。

#### [報告セグメントごとの固定資産の減損損失に関する情報]

当社は、資産運用業の単一セグメントであるため、記載を省略しております。

#### [報告セグメントごとののれんの償却額及び未償却残高に関する情報]

当社は、資産運用業の単一セグメントであるため、記載を省略しております。

#### [報告セグメントごとの負ののれん発生益に関する情報]

当社は、資産運用業の単一セグメントであるため、記載を省略しております。

#### (関連当事者情報)

##### 1. 関連当事者との取引

###### (1) 財務諸表提出会社の親会社及び主要株主等

第37期（自 2021年4月1日 至 2022年3月31日）

種類	会社等の名称	所在地	資本金	事業の内容	議決権等の所有(被所有)割合	関連当事者との関係	取引の内容	取引金額(注5)	科目	期末残高(注5)
親会社	㈱三菱UFJ フィナンシャル・ グループ	東京都 千代田 区	2,141,513 百万円	銀行持株 会社業	被所有 間接 100.0%	連結納税	連結納税に 伴う支払 (注1)	4,062,765 千円	その他未払金	3,887,520 千円
親会社	三菱UFJ 信託銀行(株)	東京都 千代田 区	324,279 百万円	信託業、 銀行業	被所有 直接 100.0%	当社投資信託の 募集の取扱及び 投資信託に係る 事務代行の委託 等	投資信託に 係る事務代 行手数料の 支払 (注2)	5,153,589 千円	未払手数料	836,105 千円
						投資の助言  役員の兼任	投資助言料 (注3)	499,388 千円	未払費用	272,264 千円

第38期（自 2022年4月1日 至 2023年3月31日）

種類	会社等の名称	所在地	資本金	事業の内容	議決権等の所有(被所有)割合	関連当事者との関係	取引の内容	取引金額(注5)	科目	期末残高(注5)
親会社	㈱三菱UFJ フィナンシャル・ グループ	東京都 千代田 区	2,141,513 百万円	銀行持株 会社業	被所有 間接 100.0%	連結納税等	連結納税等に 伴う支払 (注4)	3,947,200 千円	その他未払金	77,007 千円

親会社	三菱UFJ 信託銀行(株)	東京都 千代田 区	324,279 百万円	信託業、 銀行業	被所有 直接 100.0%	当社投資信託の 募集の取扱及び 投資信託に係る 事務代行の委託 等	投資信託に 係る事務代 行手数料の 支払 (注2)	4,893,312 千円	未払手数料	790,279 千円
						投資の助言  役員の兼任	投資助言料 (注3)	463,416 千円	未払費用	253,093 千円

## 取引条件及び取引条件の決定方針等

(注) 1. 連結納税制度に基づく連結法人税の支払予定額であります。

2. 投資信託に係る事務代行手数料については、商品毎に、過去の料率、市場実勢等を勘案して決定しております。

3. 投資助言料については、市場実勢を勘案して決定しております。

4. 連結納税制度及びグループ通算制度に基づく法人税の支払予定額であります。

5. 上記金額のうち、取引金額は消費税等を含まず、期末残高は消費税等を含んで表示しております。

## (2)財務諸表提出会社と同一の親会社をもつ会社等

第37期(自 2021年4月1日 至 2022年3月31日)

種類	会社等の 名称	所在地	資本金	事業の 内容	議決権等 の所有 (被所有) 割合	関連当事者 との関係	取引の内容	取引金額 (注2)	科目	期末残高 (注2)
同一の親会社を持つ会社	(株)三菱UFJ 銀行	東京都 千代田 区	1,711,958 百万円	銀行業	なし	当社投資信託の 募集の取扱及び 投資信託に係る 事務代行の委託 等	投資信託に 係る事務代 行手数料の 支払 (注1)	4,097,951 千円	未払手数料	838,058 千円
同一の親会社を持つ会社	三菱UFJ モルガン・ スタンレー 証券(株)	東京都 千代田 区	40,500 百万円	証券業	なし	当社投資信託の 募集の取扱及び 投資信託に係る 事務代行の委託 等	投資信託に 係る事務代 行手数料の 支払 (注1)	7,025,984 千円	未払手数料	1,319,958 千円

第38期(自 2022年4月1日 至 2023年3月31日)

種類	会社等の 名称	所在地	資本金	事業の 内容	議決権等 の所有 (被所有) 割合	関連当事者 との関係	取引の内容	取引金額 (注2)	科目	期末残高 (注2)
同一の親会社を持つ会社	(株)三菱UFJ 銀行	東京都 千代田 区	1,711,958 百万円	銀行業	なし	当社投資信託の 募集の取扱及び 投資信託に係る 事務代行の委託 等	投資信託に 係る事務代 行手数料の 支払 (注1)	4,052,979 千円	未払手数料	868,785 千円



同一の親会社を持つ会社	三菱UFJ モルガン・ スタンレー 証券㈱	東京都 千代田 区	40,500 百万円	証券業	なし	当社投資信託の 募集の取扱及び 投資信託に係る 事務代行の委託 等	投資信託に 係る事務代 行手数料 の支払 (注1)	6,661,991 千円	未払手数料	1,218,051 千円
-------------	--------------------------------	-----------------	---------------	-----	----	---	---------------------------------------	-----------------	-------	-----------------

## 取引条件及び取引条件の決定方針等

- (注) 1. 投資信託に係る事務代行手数料については、商品毎に、過去の料率、市場実勢等を勘案して決定しております。
2. 上記金額のうち、取引金額は消費税等を含まず、期末残高は消費税等を含んで表示しております。

## 2. 親会社に関する注記

株式会社三菱UFJフィナンシャル・グループ(東京証券取引所、名古屋証券取引所及びニューヨーク証券取引所に上場)

三菱UFJ信託銀行株式会社(非上場)

## (1株当たり情報)

	第37期 (自 2021年4月1日 至 2022年3月31日)	第38期 (自 2022年4月1日 至 2023年3月31日)
1株当たり純資産額	400,322.84円	415,979.76円
1株当たり当期純利益金額	57,424.97円	48,881.17円

(注) 1. 潜在株式調整後1株当たり当期純利益金額については、潜在株式が存在しないため、記載していません。

2. 1株当たり当期純利益金額の算定上の基礎は、以下のとおりであります。

	第37期 (自 2021年4月1日 至 2022年3月31日)	第38期 (自 2022年4月1日 至 2023年3月31日)
当期純利益金額 (千円)	12,150,032	10,342,327
普通株主に帰属しない金額 (千円)	-	-
普通株式に係る当期純利益金額 (千円)	12,150,032	10,342,327
普通株式の期中平均株式数 (株)	211,581	211,581

## 4【利害関係人との取引制限】

委託会社は、「金融商品取引法」の定めるところにより、利害関係人との取引について、次に掲げる行為が禁止されています。

自己またはその取締役もしくは執行役との間における取引を行うことを内容とした運用を行うこと(投資者の保護に欠け、もしくは取引の公正を害し、または金融商品取引業の信用を失墜させるおそれがないものとして内閣府令で定めるものを除きます。)

運用財産相互間において取引を行うことを内容とした運用を行うこと(投資者の保護に欠け、もしくは取引の公正を害し、または金融商品取引業の信用を失墜させるおそれがないものとして内閣府令で定めるものを除きます。)

通常取引の条件と異なる条件であって取引の公正を害するおそれのある条件で、委託会社の親法人等(委託会社の総株主等の議決権の過半数を保有していることその他の当該金融商品取引業者と密接な関係を有する法人その他の団体として政令で定める要件に該当する者をいいます。以下において同じ。)または子法人等(委託会社が総株主等の議決権の過半数を保有していることその他の当該金融商品取引業者と密接な関係を有する法人その他の団体として政令で定める

要件に該当する者をいいます。以下同じ。)と有価証券の売買その他の取引または店頭デリバティブ取引を行うこと。

委託会社の親法人等または子法人等の利益を図るため、その行う投資運用業に関して運用の方針、運用財産の額もしくは市場の状況に照らして不必要な取引を行うことを内容とした運用を行うこと。

上記に掲げるもののほか、委託会社の親法人等または子法人等が関与する行為であって、投資者の保護に欠け、もしくは取引の公正を害し、または金融商品取引業の信用を失墜させるおそれのあるものとして内閣府令で定める行為

## 5【その他】

### 定款の変更等

定款について2023年10月1日付で以下の変更を行います。

・商号の変更(三菱UFJアセットマネジメント株式会社に変更)

訴訟事件その他重要事項

該当事項はありません。

## 第2【その他の関係法人の概況】

### 1【名称、資本金の額及び事業の内容】

#### (1) 受託会社

名称：三菱UFJ信託銀行株式会社

(再信託受託会社：日本マスタートラスト信託銀行株式会社)

資本金の額：324,279百万円(2022年9月末現在)

事業の内容：銀行業務および信託業務を営んでいます。

#### (2) 販売会社

名称	資本金の額 (2022年9月末現在)	事業の内容
株式会社三菱UFJ銀行	1,711,958 百万円	銀行業務を営んでいます。
株式会社大垣共立銀行	46,773 百万円	銀行業務を営んでいます。
auカブコム証券株式会社	7,196 百万円	金融商品取引法に定める第一種金融商品取引業を営んでいます。
株式会社SBI証券	48,323 百万円	金融商品取引法に定める第一種金融商品取引業を営んでいます。
OKB証券株式会社	1,500 百万円	金融商品取引法に定める第一種金融商品取引業を営んでいます。
楽天証券株式会社	19,495 百万円 (2022年11月30日現在)	金融商品取引法に定める第一種金融商品取引業を営んでいます。
東海東京証券株式会社	6,000 百万円	金融商品取引法に定める第一種金融商品取引業を営んでいます。
松井証券株式会社	11,945 百万円	金融商品取引法に定める第一種金融商品取引業を営んでいます。
三菱UFJモルガン・スタンレー証券株式会社	40,500 百万円	金融商品取引法に定める第一種金融商品取引業を営んでいます。

## 2【関係業務の概要】

- (1) 受託会社：ファンドの受託会社として、信託財産の保管・管理等を行います。
- (2) 販売会社：ファンドの募集の取扱い、解約の取扱い、収益分配金・償還金の支払いの取扱い等を行います。

## 3【資本関係】

委託会社と関係法人の主な資本関係は次の通りです。（2023年5月末現在）

三菱UFJ信託銀行株式会社は委託会社の株式の100.0%（211,581株）を所有しています。

（注）関係法人が所有する委託会社の株式または委託会社が所有する関係法人の株式のうち、持株比率が3%以上のものを記載しています。

## 第3【参考情報】

ファンドについては、当計算期間において以下の書類が提出されております。

提出年月日	提出書類
2022年12月20日	臨時報告書
2023年 2月 9日	有価証券届出書
2023年 2月 9日	有価証券報告書
2023年 3月20日	臨時報告書

## 独立監査人の監査報告書

2023年6月9日

三菱UFJ国際投信株式会社

取締役会 御中

有限責任監査法人トーマツ  
東京事務所指定有限責任社  
員 業務執 公認会計士 青 木 裕 晃  
行社員指定有限責任社  
員 業務執 公認会計士 伊 藤 鉄 也  
行社員

## 監査意見

当監査法人は、金融商品取引法第193条の2第1項の規定に基づく監査証明を行うため、「委託会社等の経理状況」に掲げられている三菱UFJ国際投信株式会社の2022年4月1日から2023年3月31日までの第38期事業年度の財務諸表、すなわち、貸借対照表、損益計算書、株主資本等変動計算書、重要な会計方針及びその他の注記について監査を行った。

当監査法人は、上記の財務諸表が、我が国において一般に公正妥当と認められる企業会計の基準に準拠して、三菱UFJ国際投信株式会社の2023年3月31日現在の財政状態及び同日をもって終了する事業年度の経営成績を、全ての重要な点において適正に表示しているものと認める。

## 監査意見の根拠

当監査法人は、我が国において一般に公正妥当と認められる監査の基準に準拠して監査を行った。監査の基準における当監査法人の責任は、「財務諸表監査における監査人の責任」に記載されている。当監査法人は、我が国における職業倫理に関する規定に従って、会社から独立しており、また、監査人としてのその他の倫理上の責任を果たしている。当監査法人は、意見表明の基礎となる十分かつ適切な監査証拠を入手したと判断している。

## その他の記載内容

その他の記載内容は、監査した財務諸表を含む開示書類に含まれる情報のうち、財務諸表及びその監査報告書以外の情報である。

当監査法人は、その他の記載内容が存在しないと判断したため、その他の記載内容に対するいかなる作業も実施していない。

## 財務諸表に対する経営者並びに監査役及び監査役会の責任

経営者の責任は、我が国において一般に公正妥当と認められる企業会計の基準に準拠して財務諸表を作成し適正に表示することにある。これには、不正又は誤謬による重要な虚偽表示のない財務諸表を作成し適正に表示するために経営者が必要と判断した内部統制を整備及び運用することが含まれる。

財務諸表を作成するに当たり、経営者は、継続企業の前提に基づき財務諸表を作成することが適切であるかどうかを評価し、我が国において一般に公正妥当と認められる企業会計の基準に基づいて継続企業に関する事項を開示する必要がある場合には当該事項を開示する責任がある。

監査役及び監査役会の責任は、財務報告プロセスの整備及び運用における取締役の職務の執行を監視することにある。

## 財務諸表監査における監査人の責任

監査人の責任は、監査人が実施した監査に基づいて、全体としての財務諸表に不正又は誤謬による重要な虚偽表示がないかどうかについて合理的な保証を得て、監査報告書において独立の立場から財務諸表に対する意見を表明することにある。虚偽表示は、不正又は誤謬により発生する可能性があり、個別に又は集計すると、財務諸表の利用者の意思決定に影響を与えると合理的に見込まれる場合に、重要性があると判断される。

監査人は、我が国において一般に公正妥当と認められる監査の基準に従って、監査の過程を通じて、職業的専門家としての判断を行い、職業的懐疑心を保持して以下を実施する。

- ・ 不正又は誤謬による重要な虚偽表示リスクを識別し、評価する。また、重要な虚偽表示リスクに対応した監査手続を立案し、実施する。監査手続の選択及び適用は監査人の判断による。さらに、意見表明の基礎となる十分かつ適切な監査証拠を入手する。
- ・ 財務諸表監査の目的は、内部統制の有効性について意見表明するためのものではないが、監査人は、リスク評価の実施に際して、状況に応じた適切な監査手続を立案するために、監査に関連する内部統制を検討する。
- ・ 経営者が採用した会計方針及びその適用方法の適切性、並びに経営者によって行われた会計上の見積りの合理性及び関連する注記事項の妥当性を評価する。
- ・ 経営者が継続企業を前提として財務諸表を作成することが適切であるかどうか、また、入手した監査証拠に基づき、継続企業の前提に重要な疑義を生じさせるような事象又は状況に関して重要な不確実性が認められるかどうか結論付ける。継続企業の前提に関する重要な不確実性が認められる場合は、監査報告書において財務諸表の注記事項に注意を喚起すること、又は重要な不確実性に関する財務諸表の注記事項が適切でない場合は、財務諸表に対して除外事項付意見を表明することが求められている。監査人の結論は、監査報告書日までに入手した監査証拠に基づいているが、将来の事象や状況により、企業は継続企業として存続できなくなる可能性がある。
- ・ 財務諸表の表示及び注記事項が、我が国において一般に公正妥当と認められる企業会計の基準に準拠しているかどうかとともに、関連する注記事項を含めた財務諸表の表示、構成及び内容、並びに財務諸表が基礎となる取引や会計事象を適正に表示しているかどうかを評価する。

監査人は、監査役及び監査役会に対して、計画した監査の範囲とその実施時期、監査の実施過程で識別した内部統制の重要な不備を含む監査上の重要な発見事項、及び監査の基準で求められているその他の事項について報告を行う。

監査人は、監査役及び監査役会に対して、独立性についての我が国における職業倫理に関する規定を遵守したこと、並びに監査人の独立性に影響を与えると合理的に考えられる事項、及び阻害要因を除去又は軽減するためにセーフガードを講じている場合はその内容について報告を行う。

## 利害関係

会社と当監査法人又は業務執行社員との間には、公認会計士法の規定により記載すべき利害関係はない。

以 上

---

(注) 1. 上記の監査報告書の原本は当社が別途保管しております。

2. XBRLデータは監査の対象には含まれていません。

独立監査人の監査報告書

2023年7月19日

三菱UFJ国際投信株式会社  
取締役会御中

PwCあらた有限責任監査法人

東京事務所

指定有限責任社員 公認会計士 大畑 茂  
業務執行社員指定有限責任社員 公認会計士 西郷 篤  
業務執行社員**監査意見**

当監査法人は、金融商品取引法第193条の2第1項の規定に基づく監査証明を行うため、「ファンドの経理状況」に掲げられている国際機関債オープン（為替ヘッジあり）の2022年11月11日から2023年5月10日までの特定期間の財務諸表、すなわち、貸借対照表、損益及び剰余金計算書、注記表並びに附属明細表について監査を行った。

当監査法人は、上記の財務諸表が、我が国において一般に公正妥当と認められる企業会計の基準に準拠して、国際機関債オープン（為替ヘッジあり）の2023年5月10日現在の信託財産の状態及び同日をもって終了する特定期間の損益の状況を、全ての重要な点において適正に表示しているものと認める。

**監査意見の根拠**

当監査法人は、我が国において一般に公正妥当と認められる監査の基準に準拠して監査を行った。監査の基準における当監査法人の責任は、「財務諸表監査における監査人の責任」に記載されている。当監査法人は、我が国における職業倫理に関する規定に従って、三菱UFJ国際投信株式会社及びファンドから独立しており、また、監査人としてのその他の倫理上の責任を果たしている。当監査法人は、意見表明の基礎となる十分かつ適切な監査証拠を入手したと判断している。

**その他の記載内容**

その他の記載内容は、有価証券報告書及び有価証券届出書（訂正有価証券届出書を含む）に含まれる情報のうち、財務諸表及びその監査報告書以外の情報である。経営者の責任は、その他の記載内容を作成し開示することにある。

当監査法人の財務諸表に対する監査意見の対象にはその他の記載内容は含まれておらず、当監査法人はその他の記載内容に対して意見を表明するものではない。

財務諸表監査における当監査法人の責任は、その他の記載内容を通読し、通読の過程において、その他の記載内容と財務諸表又は当監査法人が監査の過程で得た知識との間に重要な相違があるかどうか検討すること、また、そのような重要な相違以外にその他の記載内容に重要な誤りの兆候があるかどうか注意を払うことにある。

当監査法人は、実施した作業に基づき、その他の記載内容に重要な誤りがあると判断した場合には、その事実を報告することが求められている。

その他の記載内容に関して、当監査法人が報告すべき事項はない。

**財務諸表に対する経営者の責任**

経営者の責任は、我が国において一般に公正妥当と認められる企業会計の基準に準拠して財務諸表を作成し適正に表示することにある。これには、不正又は誤謬による重要な虚偽表示のない財務諸表を作成し適正に表示するために経営者が必要と判断した内部統制を整備及び運用することが含まれる。

財務諸表を作成するに当たり、経営者は、継続企業的前提に基づき財務諸表を作成することが適切であるかどうかを評価し、我が国において一般に公正妥当と認められる企業会計の基準に基づいて継続企業に関する事項を開示する必要がある場合には当該事項を開示する責任がある。

### 財務諸表監査における監査人の責任

監査人の責任は、監査人が実施した監査に基づいて、全体としての財務諸表に不正又は誤謬による重要な虚偽表示がないかどうかについて合理的な保証を得て、監査報告書において独立の立場から財務諸表に対する意見を表明することにある。虚偽表示は、不正又は誤謬により発生する可能性があり、個別に又は集計すると、財務諸表の利用者の意思決定に影響を与えると合理的に見込まれる場合に、重要性があると判断される。

監査人は、我が国において一般に公正妥当と認められる監査の基準に従って、監査の過程を通じて、職業的専門家としての判断を行い、職業的懐疑心を保持して以下を実施する。

- ・ 不正又は誤謬による重要な虚偽表示リスクを識別し、評価する。また、重要な虚偽表示リスクに対応した監査手続を立案し、実施する。監査手続の選択及び適用は監査人の判断による。さらに、意見表明の基礎となる十分かつ適切な監査証拠を入手する。
- ・ 財務諸表監査の目的は、内部統制の有効性について意見表明するためのものではないが、監査人は、リスク評価の実施に際して、状況に応じた適切な監査手続を立案するために、監査に関連する内部統制を検討する。
- ・ 経営者が採用した会計方針及びその適用方法の適切性、並びに経営者によって行われた会計上の見積りの合理性及び関連する注記事項の妥当性を評価する。
- ・ 経営者が継続企業を前提として財務諸表を作成することが適切であるかどうか、また、入手した監査証拠に基づき、継続企業的前提に重要な疑義を生じさせるような事象又は状況に関して重要な不確実性が認められるかどうか結論付ける。継続企業的前提に関する重要な不確実性が認められる場合は、監査報告書において財務諸表の注記事項に注意を喚起すること、又は重要な不確実性に関する財務諸表の注記事項が適切でない場合は、財務諸表に対し除外事項付意見を表明することが求められている。監査人の結論は、監査報告書日までに入手した監査証拠に基づいているが、将来の事象や状況により、ファンドは継続企業として存続できなくなる可能性がある。
- ・ 財務諸表の表示及び注記事項が、我が国において一般に公正妥当と認められる企業会計の基準に準拠しているかどうかとともに、関連する注記事項を含めた財務諸表の表示、構成及び内容、並びに財務諸表が基礎となる取引や会計事象を適正に表示しているかどうかを評価する。

監査人は、経営者に対して、計画した監査の範囲とその実施時期、監査の実施過程で識別した内部統制の重要な不備を含む監査上の重要な発見事項、及び監査の基準で求められているその他の事項について報告を行う。

### 利害関係

三菱UFJ国際投信株式会社及びファンドと当監査法人又は業務執行社員との間には、公認会計士法の規定により記載すべき利害関係はない。

以 上

- 
- (注) 1. 上記の監査報告書の原本は当社が別途保管しております。  
2. XBRLデータは監査の対象には含まれていません。