

【表紙】

【提出書類】	訂正有価証券届出書
【提出先】	関東財務局長殿
【提出日】	2023年8月9日提出
【発行者名】	三菱UFJ国際投信株式会社 2023年10月1日より三菱UFJア セットマネジメント株式会社に変更
【代表者の役職氏名】	取締役社長 横川 直
【本店の所在の場所】	東京都千代田区有楽町一丁目12番1号
【事務連絡者氏名】	伊藤 晃
【電話番号】	03-6250-4740
【届出の対象とした募集（売出）内国投資 信託受益証券に係るファンドの名称】	国際機関債オープン（為替ヘッジあり）
【届出の対象とした募集（売出）内国投資 信託受益証券の金額】	1兆円を上限とします。
【縦覧に供する場所】	該当事項はありません。

1【有価証券届出書の訂正届出書の提出理由】

2023年2月9日付をもって提出した有価証券届出書（以下「原届出書」といいます。）について有価証券報告書の提出に伴う関係情報の更新、商号変更の予定記載および新しいNISA制度の記載等を行うため、本訂正届出書を提出します。

2【訂正の内容】

<訂正前>および<訂正後>に記載している下線部__は訂正部分を示し、<更新後>に記載している内容は原届出書の更新後の内容を示します。

なお、「第二部 ファンド情報 第1 ファンド状況 5 運用状況」、「第二部 ファンド情報 第3 ファンドの経理状況」は原届出書の更新後の内容を記載します。

第二部【ファンド情報】

第1【ファンドの状況】

1【ファンドの性格】

(1)【ファンドの目的及び基本的性格】

<更新後>

当ファンドは、安定したインカムゲインの確保と信託財産の着実な成長を目指して運用を行います。

信託金の限度額は、1兆円です。

* 委託会社は、受託会社と合意のうえ、信託金の限度額を変更することができます。

当ファンドは、一般社団法人投資信託協会が定める商品の分類方法において、以下の商品分類および属性区分に該当します。

商品分類表

単位型・追加型の別	投資対象地域	投資対象資産 (収益の源泉となる資産)
単位型投信	国内	株式
		債券
	海外	不動産投信
追加型投信	内外	その他資産
		資産複合

(注) 該当する部分を網掛け表示しています。

該当する商品分類の定義について

追加型投信	一度設定されたファンドであってもその後追加設定が行われ従来の信託財産とともに運用されるファンドをいう。
内外	目論見書又は投資信託約款において、国内及び海外の資産による投資収益を実質的に源泉とする旨の記載があるものをいう。
債券	目論見書又は投資信託約款において、組入資産による主たる投資収益が実質的に債券を源泉とする旨の記載があるものをいう。

属性区分表

投資対象資産 (実際の組入資産)	決算頻度	投資対象地域	為替ヘッジ
---------------------	------	--------	-------

株式 一般 大型株 中小型株	年1回	グローバル（日本含む）	あり （フルヘッジ）
	年2回	日本	
	年4回	北米	
債券 一般 公債 社債 その他債券 クレジット属性	年6回（隔月）	欧州	
	年12回（毎月）	アジア	
	日々	オセアニア	なし
不動産投信	その他	中南米	
その他資産		アフリカ	
資産複合		中近東（中東）	
		エマージング	

（注）該当する部分を網掛け表示しています。

該当する属性区分の定義について

債券 公債	目論見書又は投資信託約款において、日本国又は各国の政府の発行する国債（地方債、政府保証債、政府機関債、国際機関債を含む。）に主として投資する旨の記載があるものをいう。
年12回（毎月）	目論見書又は投資信託約款において、年12回（毎月）決算する旨の記載があるものをいう。
グローバル（日本含む）	目論見書又は投資信託約款において、組入資産による投資収益が世界（日本を含む）の資産を源泉とする旨の記載があるものをいう。
為替ヘッジあり （フルヘッジ）	目論見書又は投資信託約款において、為替のフルヘッジ又は一部の資産に為替のヘッジを行う旨の記載があるもののうちフルヘッジを行うものをいう。

属性区分に記載している「為替ヘッジ」は、対円での為替リスクに対するヘッジの有無を記載しております。

商品分類および属性区分の内容については、一般社団法人投資信託協会のホームページ（<https://www.toushin.or.jp/>）をご覧ください。

[ファンドの目的・特色]

ファンドの目的

安定したインカムゲインの確保と信託財産の着実な成長を目指して運用を行います。

ファンドの特色

特色 1 主要先進国通貨建の国際機関債を主要投資対象とします。

主要先進国は、原則としてOECD加盟国とします。OECD(Organisation for Economic Co-operation and Development: 経済協力開発機構)は国際経済全般について協議することを目的とした国際機関です。

国際機関債とは

国際機関が発行する債券です。

国際機関は、国の枠組みに関わらず、共通の目的達成のために複数の国家が協調して設立した国際的な組織です。世界各地域の開発・経済発展のため、さまざまな通貨建の債券が発行されています。

国際機関債の特徴

信用力

複数の先進国が中心となり、出資・運営・監督を行っているため、一般的に信用力は高い水準にあります。

利回り

一般的に、先進国の国債に比べると発行量が少なく、流動性が劣る等により、利回りが高くなる傾向があります。

- ◆ 流動性、投資環境等を考慮し、一部、主要先進国の自国通貨建の国債に投資する場合があります。
- ◆ 投資する債券は、原則として、取得時にA格相当以上の格付けを有する債券に限ります。

格付けと信用力のイメージ

■ 格付けとは

債券などの元本や利子が、償還まで当初契約の定め通り返済される確実性の程度を評価したものをいいます。

格付機関が、債券などの発行者の財務能力、信用力、今後の方向性などを分析、評価して、数字や記号で簡潔に表します。



- ◆ 国際機関債の組入比率は、原則として高位を保ちます。

特色2

外貨建資産については、原則として為替ヘッジを行い、為替変動リスクの低減をはかります。

- 為替ヘッジを行うにあたり、為替ヘッジコストが発生する場合があります。
円金利が為替ヘッジ対象通貨の金利よりも低い場合、当該金利差相当分の為替ヘッジコストが発生します。
ただし、為替市場の状況によっては、金利差相当分以上のヘッジコストとなる場合があります。

特色3

各通貨の組入比率は、「参照金利」や「債券市場の流動性」等を基に決定します。

- 「参照金利」について

外貨建の国際機関債、国債

委託会社が算出する「為替ヘッジコスト控除後の金利水準」を「参照金利」とします。

円建の国際機関債、国債

その金利水準を「参照金利」とします。

市況動向や資金動向等によっては、特色1～特色3のような運用ができない場合があります。

特色4

毎月決算を行い、収益の分配を行います。

- ◆ 毎月10日(休業日の場合は翌営業日)に決算を行い、収益分配方針に基づいて分配を行います。

収益分配方針

- 分配対象額の範囲は、経費控除後の配当等収益と売買益(評価益を含みます。)等の全額とします。
- 委託会社が基準価額水準、市況動向等を勘案して、分配金額を決定します。
- 原則として、配当等収益や分配対象額の水準等を考慮し、安定した分配を継続することをめざします。
(ただし、分配対象収益が少額の場合には分配を行わない場合もあります。また、基準価額水準、運用状況等によっては安定した分配とならないことがあります。)

将来の収益分配金の支払いおよびその金額について保証するものではなく、委託会社の判断により、分配を行わない場合もあります。

収益分配金に関する留意事項

- ◆ 分配金は、預貯金の利息とは異なり、投資信託の純資産から支払われますので、分配金が支払われると、その金額相当分、基準価額は下がります。

投資信託から分配金が支払われるイメージ



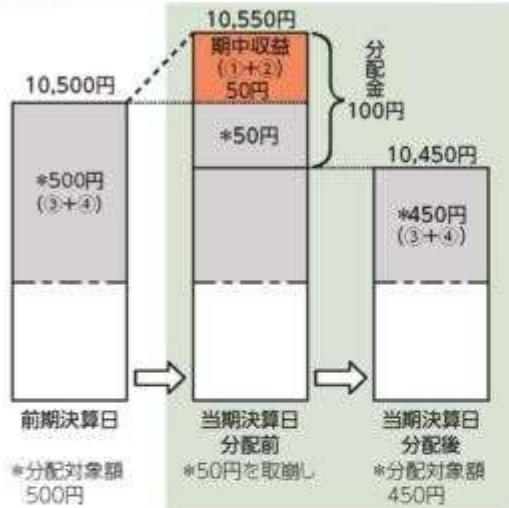
- ◆分配金は、計算期間中に発生した収益（経費控除後の配当等収益および評価益を含む売買益）を超えて支払われる場合があります。その場合、当期決算日の基準価額は前期決算日と比べて下落することになります。また、分配金の水準は、必ずしも計算期間におけるファンドの収益率を示すものではありません。

分配対象額は、①経費控除後の配当等収益および②経費控除後の評価益を含む売買益ならびに③分配準備積立金および④収益調整金です。

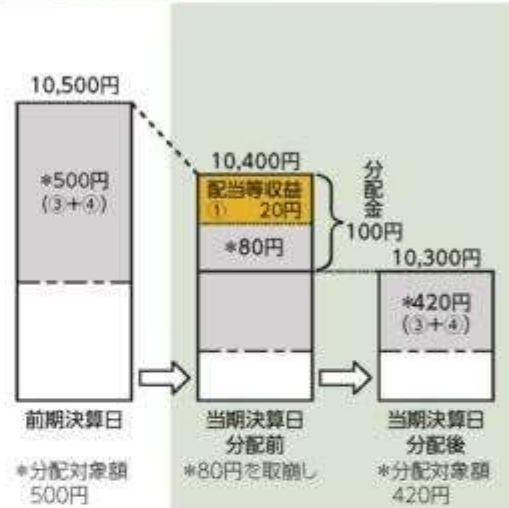
分配金は、分配方針に基づき、分配対象額から支払われます。

計算期間中に発生した収益を超えて支払われる場合

前期決算日から基準価額が上昇した場合



前期決算日から基準価額が下落した場合



※上記はイメージであり、実際の分配金額や基準価額を示唆するものではありませんのでご注意ください。

分配準備積立金: 当期の①経費控除後の配当等収益および②経費控除後の評価益を含む売買益のうち、当期分配金として支払わなかった残りの金額をいいます。信託財産に留保され、次期以降の分配金の支払いに充当できる分配対象額となります。

収益調整金: 追加型投資信託で追加設定が行われることによって、既存の受益者への収益分配可能額が薄まらないようにするために設けられた勘定です。

- ◆投資者のファンドの購入価額によっては、分配金の一部または全部が、実質的には元本の一部払戻しに相当する場合があります。ファンド購入後の運用状況により、分配金額より基準価額の値上がりが小さかった場合も同様です。

分配金の一部が元本の一部払戻しに相当する場合



分配金の全部が元本の一部払戻しに相当する場合



普通分配金: 個別元本(投資者のファンドの購入価額)を上回る部分からの分配金です。

元本払戻金(特別分配金): 個別元本を下回る部分からの分配金です。分配後の投資者の個別元本は、元本払戻金(特別分配金)の額だけ減少します。

■ 主な投資制限

外貨建資産への投資

外貨建資産への投資は、制限を設けません。

(3) 【ファンドの仕組み】

< 訂正前 >

委託会社と関係法人との契約の概要

	概要
--	----

委託会社と受託会社との契約 「信託契約」	運用に関する事項、委託会社および受託会社としての業務に関する事項、受益者に関する事項等が定められています。 なお、信託契約は、「投資信託及び投資法人に関する法律」に基づきあらかじめ監督官庁に届け出られた信託約款の内容で締結されます。
委託会社と販売会社との契約 「投資信託受益権の取扱いに関する契約」	販売会社の募集の取扱い、解約の取扱い、収益分配金・償還金の支払いの取扱いに係る事務の内容等が定められています。

委託会社の概況(2022年11月末現在)

- ・金融商品取引業者登録番号
金融商品取引業者 関東財務局長(金商)第404号
- ・設立年月日
1985年8月1日
- ・資本金
2,000百万円
- ・沿革
1997年5月 東京三菱投信投資顧問株式会社が証券投資信託委託業務を開始
2004年10月 東京三菱投信投資顧問株式会社と三菱信アセットマネジメント株式会社が合併、商号を三菱投信株式会社に変更
2005年10月 三菱投信株式会社とユーエフジェイパートナーズ投信株式会社が合併、商号を三菱UFJ投信株式会社に変更
2015年7月 三菱UFJ投信株式会社と国際投信投資顧問株式会社が合併、商号を三菱UFJ国際投信株式会社に変更
- ・大株主の状況

株主名	住所	所有株式数	所有比率
三菱UFJ信託銀行株式会社	東京都千代田区丸の内一丁目4番5号	211,581株	100.0%

<訂正後>

委託会社と関係法人との契約の概要

	概要
委託会社と受託会社との契約 「信託契約」	運用に関する事項、委託会社および受託会社としての業務に関する事項、受益者に関する事項等が定められています。 なお、信託契約は、「投資信託及び投資法人に関する法律」に基づきあらかじめ監督官庁に届け出られた信託約款の内容で締結されます。
委託会社と販売会社との契約 「投資信託受益権の取扱いに関する契約」	販売会社の募集の取扱い、解約の取扱い、収益分配金・償還金の支払いの取扱いに係る事務の内容等が定められています。

委託会社の概況(2023年5月末現在)

- ・金融商品取引業者登録番号
金融商品取引業者 関東財務局長(金商)第404号
- ・設立年月日
1985年8月1日
- ・資本金
2,000百万円
- ・沿革
1997年5月 東京三菱投信投資顧問株式会社が証券投資信託委託業務を開始

2004年10月	東京三菱投信投資顧問株式会社と三菱信アセットマネジメント株式会社が合併、商号を三菱投信株式会社に変更
2005年10月	三菱投信株式会社とユーエフジェイパートナーズ投信株式会社が合併、商号を三菱UFJ投信株式会社に変更
2015年7月	三菱UFJ投信株式会社と国際投信投資顧問株式会社が合併、商号を三菱UFJ国際投信株式会社に変更

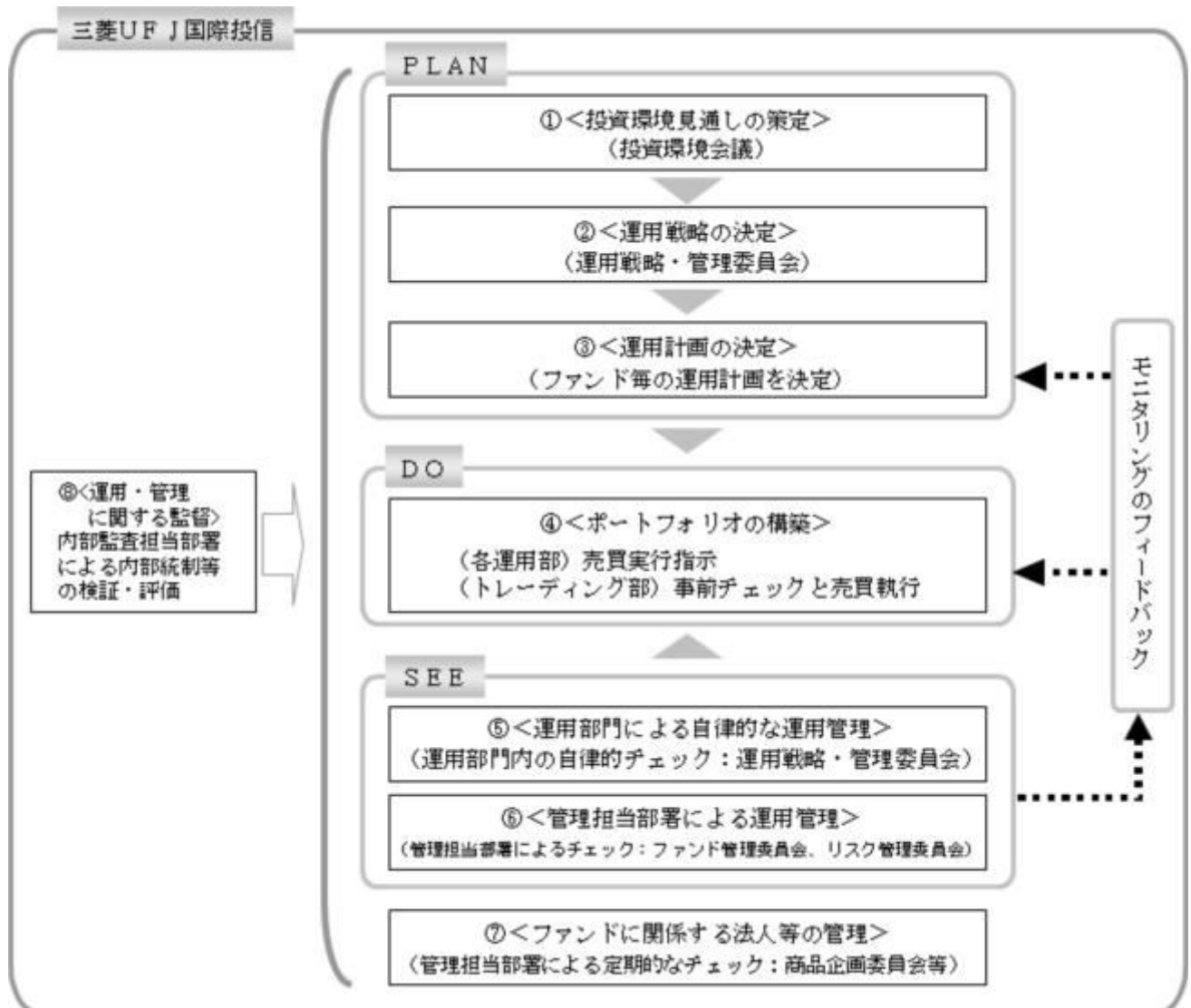
・大株主の状況

株主名	住所	所有株式数	所有比率
三菱UFJ信託銀行株式会社	東京都千代田区丸の内一丁目4番5号	211,581株	100.0%

2【投資方針】

(3)【運用体制】

<更新後>



投資環境見通しの策定

投資環境会議において、国内外の経済・金融情報および各国証券市場等の調査・分析に基づいた投資環境見通しを策定します。

運用戦略の決定

運用戦略・管理委員会において、で策定された投資環境見通しに沿って運用戦略を決定します。

運用計画の決定

で決定された運用戦略に基づいて、各運用部はファンド毎の運用計画を決定します。

ポートフォリオの構築

各運用部の担当ファンドマネジャーは、運用部から独立したトレーディング部に売買実行の指示をします。トレーディング部は、事前のチェックを行ったうえで、最良執行をめざして売買の執行を行います。

運用部門による自律的な運用管理

運用部門は、投資行動がファンドコンセプトおよびファンド毎に定めた運用計画に沿っているかどうかの自律的なチェックを行い、運用部門内の管理担当部署は逸脱がある場合は速やかな是正を指示します。また、運用戦略・管理委員会を通じて運用状況のモニタリングを行い、運用部門内での自律的牽制により運用改善を図ります。

管理担当部署による運用管理

運用部から独立した管理担当部署（40～60名程度）は、（a）運用に関するパフォーマンス測定・分析、意図した運用成果が得られていない場合にはその原因の分析のほか、（b）リスク管理および法令・信託約款などの遵守状況等のモニタリングを実施します。この結果は、（a）についてはファンド管理委員会における審議を経て運用担当部・商品開発担当部にフィードバックされ、（b）についてはリスク管理委員会を通じて運用担当部にフィードバックされ、必要に応じて部署間連携の上で是正・改善の検討が行われます。

ファンドに係る法人等の管理

受託会社等、ファンドの運営に係る法人については、その業務に関する委託会社の管理担当部署が、体制、業務執行能力、信用力等のモニタリング・評価を実施します。この結果は、商品企画委員会等を通じて委託会社の経営陣に報告され、必要に応じて是正が指示されます。

運用・管理に関する監督

内部監査担当部署（10名程度）は、運用、管理等に関する委託会社の業務全般についてその健全性・適切性を担保するために、リスク管理、内部統制、ガバナンス・プロセスの適切性・有効性を検証・評価します。その評価結果は問題点の改善方法の提言等も含めて委託会社の経営陣に報告される、内部監査態勢が構築されています。

ファンドの運用体制等は、今後変更される可能性があります。

なお、委託会社に関する「運用担当者に係る事項」については、委託会社のホームページでご覧いただけます。

「運用担当者に係る事項」 <https://www.am.mufg.jp/corp/operation/fm.html>

3【投資リスク】

<更新後>

(1) 投資リスク

ファンドの基準価額は、組み入れている有価証券等の価格変動による影響を受けますが、これらの運用により信託財産に生じた損益はすべて投資者のみなさまに帰属します。したがって、投資者のみなさまの投資元本が保証されているものではなく、基準価額の下落により損失を被り、投資元本を割り込むことがあります。

投資信託は預貯金と異なります。

ファンドの基準価額の変動要因として、主に以下のリスクがあります。

（主なリスクであり、以下に限定されるものではありません。）

金利変動リスク

投資している債券の発行通貨の金利水準が上昇（低下）した場合には、一般的に債券価格は下落（上昇）し、ファンドの基準価額の変動要因となります。また、組入債券の残存期間や利率等も価格変動に影響を与えます。例えば、金利水準の低下を見込んで残存期間が長い債券の組入比率を大きくしている場合等には、金利変動に対する債券価格の感応度が高くなり、ファンドの基準価額の変動は大きくなります。

信用リスク

投資している有価証券等の発行体の財務状況または信用状況の悪化等の影響により、ファンドの基準価額は下落し、損失を被ることがあります。

為替変動リスク

ファンドは、主に主要先進国通貨建の国際機関債に投資します（ただし、これらに限定されるものではありません。）。組入外貨建資産については、原則として為替ヘッジを行い、為替変動リスクの低減をはかりますが、設定や解約等の資金動向、為替ヘッジのタイミングおよび範囲、ならびに市況動向等の要因により、完全に為替変動リスクを排除することはできません。また、円金利がヘッジ対象となる外貨建資産の通貨の金利より低い場合、円とヘッジ対象となる外貨建資産の通貨との金利差相当分のヘッジコストがかかることにご留意ください。ただし、為替市場の状況によっては、金利差相当分以上のヘッジコストとなる場合があります。

流動性リスク

有価証券等を売却あるいは購入しようとする際に、買い需要がなく売却不可能、あるいは売り供給がなく購入不可能等となるリスクのことをいいます。例えば、市況動向や有価証券等の流通量等の状況、あるいはファンドの解約金額の規模によっては、組入有価証券等を市場実勢より低い価格で売却しなければならないケースが考えられ、この場合にはファンドの基準価額の下落要因となります。

カウンターパーティー・リスク（取引相手先の決済不履行リスク）

証券取引、為替取引等の相対取引においては、取引相手先の決済不履行リスクが伴います。

その他の主な留意点

- a．受益権の総口数が10億口を下ることとなった場合等には、信託期間中であっても償還されることがあります。
- b．法令、税制および会計制度等は、今後変更される可能性があります。
- c．ファンドの資金管理を円滑に行うため、原則として1日1件10億円を超える換金を行えないものとします。また、市況動向等により、これ以外にも大口の換金請求に制限を設ける場合があります。
- d．当ファンドのお取引に関しては、金融商品取引法第37条の6の規定（いわゆるクーリングオフ）の適用はありません。
- e．当ファンドは、大量の解約が発生し短期間で解約資金を手当てする必要性が生じた場合や主たる取引市場において市場環境が急変した場合等に、一時的に組入資産の流動性が低下し、市場実勢から期待できる価格で取引できないリスク、取引量が限られてしまうリスクがあります。これにより、基準価額にマイナスの影響を及ぼす可能性や、換金の申込みの受付が中止となる可能性、換金代金のお支払が遅延する可能性があります。

(2) 投資リスクに対する管理体制

委託会社では、ファンドのコンセプトに沿ったリスクの範囲内で運用を行うとともに運用部から独立した管理担当部署によりリスク運営状況のモニタリング等のリスク管理を行い、ファンド管理委員会およびリスク管理委員会において、それらの状況の報告を行うほか、必要に応じ

て改善策を審議しています。

また、流動性リスク管理に関する規程を定め、ファンドの組入資産の流動性リスクのモニタリングなどを実施するとともに、緊急時対応策を策定し流動性リスクの評価と管理プロセスの検証などを行います。リスク管理委員会は、流動性リスク管理の適切な実施の確保や流動性リスク管理態勢について、監督します。

具体的な、投資リスクに対するリスク管理体制は以下の通りです。

コンプライアンス担当部署

法令上の禁止行為、約款の投資制限等のモニタリングを通じ、法令等遵守のための管理態勢の状況を把握・管理し、必要に応じて改善の指導を行います。

リスク管理担当部署

運用リスク全般の状況をモニタリング・管理するとともに、運用実績の分析および評価を行い、必要に応じて改善策等を提言します。また、事務・情報資産・その他のリスクの統括的管理を行っています。

内部監査担当部署

委託会社のすべての業務から独立した立場より、リスク管理体制の適切性および有効性について評価を行い、改善策の提案等を通して、リスク管理機能の維持・向上をはかります。

* 組織変更等により、前記の名称および内容は変更となる場合があります。

■ 代表的な資産クラスとの騰落率の比較等

下記のグラフは、ファンドと代表的な資産クラスを定量的に比較できるように作成したものです。



- 基準価額(分配金再投資)は分配金(税引前)を分配時に再投資したものと計算しており、実際の基準価額とは異なる場合があります。
- 年間騰落率とは、各月末における直近1年間の騰落率をいいます。
- ファンドの年間騰落率は、税引前の分配金を再投資したものとみなして計算した年間騰落率が記載されており、実際の基準価額に基づいて計算した年間騰落率とは異なる場合があります。

上記は、過去の実績であり、将来の投資成果を保証するものではありません。

代表的な資産クラスの指数について

資産クラス	指数名	注記等
日本株	東証株価指数(TOPIX) (配当込み)	東証株価指数(TOPIX)(配当込み)とは、日本の株式市場を広く網羅するとともに、投資対象としての機能性を有するマーケット・ベンチマークで、浮動株ベースの時価総額加重方式により算出される株価指数です。TOPIXの指数値及びTOPIXに係る標準又は商標は、株式会社JPX総研又は株式会社JPX総研の関連会社(以下「JPX」という。)の知的財産であり、指数の算出、指数値の公表、利用などTOPIXに関するすべての権利・ノウハウ及びTOPIXに係る標準又は商標に関するすべての権利はJPXが有します。
先進国株	MSCIコクサイ・インデックス (配当込み)	MSCIコクサイ・インデックス(配当込み)とは、MSCI Inc.が開発した株価指数で、日本を除く世界の先進国で構成されています。また、MSCIコクサイ・インデックスに対する著作権及びその他知的財産権はすべてMSCI Inc.に帰属します。
新興国株	MSCIエマージング・マーケット・インデックス(配当込み)	MSCIエマージング・マーケット・インデックス(配当込み)とは、MSCI Inc.が開発した株価指数で、世界の新興国で構成されています。また、MSCIエマージング・マーケット・インデックスに対する著作権及びその他知的財産権はすべてMSCI Inc.に帰属します。
日本国債	NOMURA-BPI(国債)	NOMURA-BPI(国債)とは、野村フィデューシャリー・リサーチ&コンサルティング株式会社が発表しているわが国の代表的な国債パフォーマンスインデックスで、NOMURA-BPI(総合)のサブインデックスです。当該指数の知的財産権およびその他一切の権利は同社に帰属します。なお、同社は、当該指数の正確性、完全性、信頼性、有用性、市場性、商品性および適合性を保証するものではなく、当該指数を用いて運用されるファンドの運用成果等に関して一切責任を負いません。
先進国債	FTSE世界国債インデックス (除く日本)	FTSE世界国債インデックス(除く日本)は、FTSE Fixed Income LLCにより運営され、日本を除く世界主要国の国債の総合収益率を各市場の時価総額で加重平均した債券インデックスです。FTSE Fixed Income LLCは、本ファンドのスポンサーではなく、本ファンドの推奨、販売あるいは販売促進を行っておりません。このインデックスのデータは、情報提供のみを目的としており、FTSE Fixed Income LLCは、当該データの正確性および完全性を保証せず、またデータの誤謬、脱漏または遅延につき何ら責任を負いません。このインデックスに対する著作権等の知的財産その他一切の権利はFTSE Fixed Income LLCに帰属します。
新興国債	JPモルガンGBI-EMグローバル・ダイバーシファイド	JPモルガンGBI-EMグローバル・ダイバーシファイドとは、J.P.モルガン・セキュリティーズ・エルエルシーが算出し公表している指数で、現地通貨建てのエマージング債市場の代表的なインデックスです。現地通貨建てのエマージング債のうち、投資規制の有無や、発行規模等を考慮して選ばれた銘柄により構成されています。当該指数の著作権はJ.P.モルガン・セキュリティーズ・エルエルシーに帰属します。

(注)海外の指数は、為替ヘッジなしによる投資を想定して、円換算しています。

4【手数料等及び税金】

(5)【課税上の取扱い】

<更新後>

課税上は、株式投資信託として取り扱われます。

個人の受益者に対する課税

受益者が支払いを受ける収益分配金のうち課税扱いとなる普通分配金ならびに解約時および償還時の譲渡益については、次の通り課税されます。

1. 収益分配金の課税

普通分配金が配当所得として課税されます。元本払戻金（特別分配金）は課税されません。

原則として、20.315%（所得税15%、復興特別所得税0.315%、地方税5%）の税率で源泉徴収（申告不要）されます。なお、確定申告を行い、総合課税（配当控除は適用されません。）・申告分離課税を選択することもできます。

2. 解約時および償還時の課税

解約価額および償還価額から取得費（申込手数料（税込）を含みます。）を控除した利益（譲渡益）が譲渡所得とみなされて課税されます。

20.315%（所得税15%、復興特別所得税0.315%、地方税5%）の税率による申告分離課税が適用されます。

特定口座（源泉徴収選択口座）を利用する場合、20.315%（所得税15%、復興特別所得税0.315%、地方税5%）の税率で源泉徴収され、原則として、申告は不要です。

解約時および償還時の損失（譲渡損）については、確定申告により収益分配金を含む上場株式等の配当所得（申告分離課税を選択した収益分配金・配当金に限ります。）との損益通算が可能となる仕組みがあります。

買取りの取扱いについては、販売会社にお問い合わせください。

公募株式投資信託は税法上、「NISA（少額投資非課税制度）およびジュニアNISA（未成年者少額投資非課税制度）」の適用対象です。NISAおよびジュニアNISAをご利用の場合、毎年、一定額の範囲で新たに購入した公募株式投資信託などから生じる配当所得および譲渡所得が一定期間非課税となります。他の口座で生じた配当所得・譲渡所得との損益通算はできません。販売会社で非課税口座を開設するなど、一定の条件に該当する方が対象となります。詳しくは、販売会社にお問い合わせください。

上記は2023年12月末までの制度となります。

2024年1月1日以降、NISAの拡充・恒久化が図られ、一定の額を上限として、毎年、一定額の範囲で新たに購入した公募株式投資信託などから生じる配当所得および譲渡所得が無期限で非課税となります。他の口座で生じた配当所得・譲渡所得との損益通算はできません。販売会社で非課税口座を開設するなど、一定の条件に該当する方が対象となります。また、2024年1月1日以降は、税法上の要件を満たした商品を購入した場合に限り、非課税の適用を受けることができます。詳しくは、販売会社にお問い合わせください。

法人の受益者に対する課税

受益者が支払いを受ける収益分配金のうち課税扱いとなる普通分配金ならびに解約時および償還時の個別元本超過額については、配当所得として15.315%（所得税15%、復興特別所得税0.315%）の税率で源泉徴収されます。地方税の源泉徴収はありません。なお、益金不算入制度の適用はありません。

買取りの取扱いについては、販売会社にお問い合わせください。

分配時において、外国税額控除の適用となった場合には、分配時の税金が上記と異なる場合があります。

個別元本について

受益者毎の信託時の受益権の価額等（申込手数料（税込）は含まれません。）が当該受益者の元本（個別元本）にあたります。

受益者が同一ファンドの受益権を複数回取得した場合、個別元本は、当該受益者が追加信託を行うつど当該受益者の受益権口数で加重平均することにより算出されます。ただし、同一ファンドを複数の販売会社で取得する場合や、同一販売会社であっても複数支店等で同一ファンドを取得する場合等は、個別元本の算出方法が異なる場合があります。

受益者が元本払戻金（特別分配金）を受け取った場合、収益分配金発生時にその個別元本が

ら当該元本払戻金（特別分配金）を控除した額が、その後の当該受益者の個別元本となります。

収益分配金について

受益者が収益分配金を受け取る際、当該収益分配金落ち後の基準価額が当該受益者の個別元本と同額の場合または当該受益者の個別元本を上回っている場合には、当該収益分配金の全額が普通分配金となり、当該収益分配金落ち後の基準価額が当該受益者の個別元本を下回っている場合には、その下回る部分の額が元本払戻金（特別分配金）となり、当該収益分配金から当該元本払戻金（特別分配金）を控除した額が普通分配金となります。

なお、受益者が元本払戻金（特別分配金）を受け取った場合、収益分配金発生時にその個別元本から当該元本払戻金（特別分配金）を控除した額が、その後の当該受益者の個別元本となります。

上記は2023年5月末現在のもので、税法が改正された場合等には、上記の内容が変更になることがあります。

課税上の取扱いの詳細については、税務専門家等にご確認されることをお勧めします。

5【運用状況】

【国際機関債オープン（為替ヘッジあり）】

（1）【投資状況】

2023年 5月31日現在

（単位：円）

資産の種類	国/地域	時価合計	投資比率（%）
国債証券	ノルウェー	242,775,000	5.33
特殊債券	ドイツ	1,133,960,775	24.89
	アイルランド	1,085,263,326	23.82
	オーストラリア	555,759,415	12.20
	アメリカ	437,301,598	9.60
	カナダ	321,884,162	7.06
	ニュージーランド	267,023,129	5.86
	イギリス	181,309,686	3.98
	スウェーデン	122,998,461	2.70
	ノルウェー	60,141,176	1.32
	小計	4,165,641,728	91.43
コール・ローン、その他資産 （負債控除後）		147,662,983	3.24
純資産総額		4,556,079,711	100.00

（注）投資比率とは、ファンドの純資産総額に対する当該資産の時価の比率をいいます。

（2）【投資資産】

【投資有価証券の主要銘柄】

a 評価額上位30銘柄

2023年 5月31日現在

国/ 地域	種類	銘柄名	数量	簿価 単価 (円)	簿価 金額 (円)	評価 単価 (円)	評価 金額 (円)	利率 (%)	償還期限 (年/月/日)	投資 比率 (%)
アイルランド	特殊債券	0.25 IBRD 290521	8,500,000	12,805.91	1,088,502,690	12,767.80	1,085,263,326	0.250000	2029/5/21	23.82
オーストラリア	特殊債券	3.1 EIB 260817	5,000,000	8,949.54	447,477,318	8,873.28	443,664,007	3.100000	2026/8/17	9.74
ドイツ	特殊債券	1 EUROPEAN U 320706	3,400,000	12,645.11	429,933,948	12,627.90	429,348,822	1.000000	2032/7/6	9.42
アメリカ	特殊債券	0.875 IBRD 300514	2,500,000	11,579.98	289,499,712	11,407.16	285,179,055	0.875000	2030/5/14	6.26
ニュージーランド	特殊債券	1.75 IADB 260825	3,500,000	7,652.94	267,853,042	7,629.23	267,023,129	1.750000	2026/8/25	5.86
ノルウェー	国債証券	1.75 NORWE GOVT 250313	20,000,000	1,212.81	242,562,700	1,213.87	242,775,000	1.750000	2025/3/13	5.33
ドイツ	特殊債券	0.45 EUROPEAN U 410704	2,500,000	9,081.56	227,039,215	9,129.60	228,240,098	0.450000	2041/7/4	5.01
ドイツ	特殊債券	2.875 EIB 330112	1,500,000	14,747.58	221,213,725	14,829.20	222,438,083	2.875000	2033/1/12	4.88
カナダ	特殊債券	4.55 EUROFIMA 270330	2,100,000	10,573.35	222,040,404	10,421.94	218,860,897	4.550000	2027/3/30	4.80
アメリカ	特殊債券	4.875 EUROPEAN IN 360215	1,000,000	15,353.73	153,537,345	15,212.25	152,122,543	4.875000	2036/2/15	3.34
イギリス	特殊債券	0.1 EUROPEAN U 401004	1,600,000	8,662.43	138,599,030	8,726.46	139,623,383	0.100000	2040/10/4	3.06
ドイツ	特殊債券	0.625 EIB 290122	1,000,000	13,253.43	132,534,382	13,211.21	132,112,170	0.625000	2029/1/22	2.90
スウェーデン	特殊債券	1.25 EIB 250512	10,000,000	1,232.97	123,297,302	1,229.98	122,998,461	1.250000	2025/5/12	2.70
ドイツ	特殊債券	0.7 EFSF 500120	1,500,000	8,044.15	120,662,318	8,121.44	121,821,602	0.700000	2050/1/20	2.67
オーストラリア	特殊債券	1.4 EIB 300528	1,500,000	7,536.51	113,047,683	7,473.02	112,095,408	1.400000	2030/5/28	2.46
カナダ	特殊債券	4.4 IADB 260126	1,000,000	10,417.57	104,175,719	10,302.32	103,023,265	4.400000	2026/1/26	2.26
ノルウェー	特殊債券	1.75 EIB 250313	5,000,000	1,206.03	60,301,539	1,202.82	60,141,176	1.750000	2025/3/13	1.32
イギリス	特殊債券	1 IBRD 291221	300,000	14,205.75	42,617,273	13,895.43	41,686,303	1.000000	2029/12/21	0.91

(注) 投資比率は、ファンドの純資産総額に対する当該銘柄の評価金額の比率です。

b 全銘柄の種類 / 業種別投資比率

2023年 5月31日現在

種類	投資比率 (%)
国債証券	5.33
特殊債券	91.43
合計	96.76

(注) 投資比率は、ファンドの純資産総額に対する当該種類または業種の評価金額の比率です。

【投資不動産物件】

該当事項はありません。

【その他投資資産の主要なもの】

該当事項はありません。

（ 3 ） 【運用実績】

【純資産の推移】

下記計算期間末日および2023年5月末日、同日前1年以内における各月末の純資産の推移は次の通りです。

（単位：円）

	純資産総額		基準価額 (1万口当たりの純資産価額)	
	(分配落)	(分配付)	(分配落)	(分配付)
第31計算期間末日 (2013年 6月10日)	5,683,921,547	5,701,418,434	9,746	9,776
第32計算期間末日 (2013年 7月10日)	5,514,675,214	5,531,987,693	9,556	9,586
第33計算期間末日 (2013年 8月12日)	5,415,873,540	5,432,878,767	9,554	9,584
第34計算期間末日 (2013年 9月10日)	5,165,057,543	5,181,545,569	9,398	9,428
第35計算期間末日 (2013年10月10日)	5,080,165,776	5,096,272,923	9,462	9,492
第36計算期間末日 (2013年11月11日)	4,798,402,270	4,813,580,008	9,484	9,514
第37計算期間末日 (2013年12月10日)	4,607,252,574	4,621,883,421	9,447	9,477
第38計算期間末日 (2014年 1月10日)	4,416,925,540	4,431,065,623	9,371	9,401
第39計算期間末日 (2014年 2月10日)	4,191,996,500	4,205,275,770	9,470	9,500
第40計算期間末日 (2014年 3月10日)	4,112,384,022	4,125,464,725	9,432	9,462
第41計算期間末日 (2014年 4月10日)	3,892,636,275	3,905,001,851	9,444	9,474
第42計算期間末日 (2014年 5月12日)	3,852,079,764	3,864,274,359	9,477	9,507
第43計算期間末日 (2014年 6月10日)	4,738,594,486	4,753,545,495	9,508	9,538
第44計算期間末日 (2014年 7月10日)	4,623,698,755	4,638,239,080	9,540	9,570
第45計算期間末日 (2014年 8月11日)	4,580,869,136	4,595,231,804	9,568	9,598
第46計算期間末日 (2014年 9月10日)	4,427,440,523	4,441,301,873	9,582	9,612
第47計算期間末日 (2014年10月10日)	4,261,483,258	4,274,789,404	9,608	9,638
第48計算期間末日 (2014年11月10日)	4,077,627,259	4,090,341,512	9,621	9,651
第49計算期間末日 (2014年12月10日)	3,816,198,141	3,828,044,258	9,664	9,694
第50計算期間末日 (2015年 1月13日)	4,107,039,057	4,119,665,808	9,758	9,788
第51計算期間末日 (2015年 2月10日)	4,005,336,705	4,017,701,574	9,718	9,748
第52計算期間末日 (2015年 3月10日)	3,884,807,331	3,896,987,276	9,569	9,599
第53計算期間末日 (2015年 4月10日)	3,877,482,073	3,889,481,775	9,694	9,724
第54計算期間末日 (2015年 5月11日)	3,781,123,912	3,792,991,352	9,558	9,588
第55計算期間末日 (2015年 6月10日)	3,677,586,947	3,689,338,947	9,388	9,418
第56計算期間末日 (2015年 7月10日)	3,596,182,823	3,607,664,221	9,397	9,427
第57計算期間末日 (2015年 8月10日)	3,557,967,772	3,569,293,944	9,424	9,454
第58計算期間末日 (2015年 9月10日)	3,460,067,934	3,471,126,049	9,387	9,417
第59計算期間末日 (2015年10月13日)	3,462,961,047	3,474,004,594	9,407	9,437
第60計算期間末日 (2015年11月10日)	3,421,217,342	3,432,240,203	9,311	9,341
第61計算期間末日 (2015年12月10日)	3,403,413,785	3,414,350,313	9,336	9,366
第62計算期間末日 (2016年 1月12日)	3,423,089,795	3,434,094,499	9,332	9,362
第63計算期間末日 (2016年 2月10日)	3,572,799,745	3,584,154,003	9,440	9,470

第64計算期間末日	(2016年 3月10日)	3,660,304,053	3,672,010,828	9,380	9,410
第65計算期間末日	(2016年 4月11日)	3,930,669,843	3,939,013,108	9,422	9,442
第66計算期間末日	(2016年 5月10日)	4,158,059,674	4,166,910,240	9,396	9,416
第67計算期間末日	(2016年 6月10日)	4,836,897,118	4,847,144,281	9,440	9,460
第68計算期間末日	(2016年 7月11日)	5,894,620,408	5,906,992,909	9,529	9,549
第69計算期間末日	(2016年 8月10日)	6,593,043,315	6,606,867,748	9,538	9,558
第70計算期間末日	(2016年 9月12日)	6,014,793,397	6,027,527,818	9,447	9,467
第71計算期間末日	(2016年10月11日)	6,608,301,768	6,622,399,498	9,375	9,395
第72計算期間末日	(2016年11月10日)	6,669,999,479	6,684,412,783	9,255	9,275
第73計算期間末日	(2016年12月12日)	6,531,320,707	6,545,722,667	9,070	9,090
第74計算期間末日	(2017年 1月10日)	6,464,044,654	6,478,273,814	9,086	9,106
第75計算期間末日	(2017年 2月10日)	6,371,285,985	6,385,303,946	9,090	9,110
第76計算期間末日	(2017年 3月10日)	6,190,442,206	6,204,147,725	9,034	9,054
第77計算期間末日	(2017年 4月10日)	5,803,234,483	5,815,960,444	9,120	9,140
第78計算期間末日	(2017年 5月10日)	5,900,034,694	5,913,022,016	9,086	9,106
第79計算期間末日	(2017年 6月12日)	6,185,584,522	6,199,068,176	9,175	9,195
第80計算期間末日	(2017年 7月10日)	7,620,354,078	7,637,252,878	9,019	9,039
第81計算期間末日	(2017年 8月10日)	9,136,924,822	9,157,089,330	9,062	9,082
第82計算期間末日	(2017年 9月11日)	9,804,734,491	9,826,314,392	9,087	9,107
第83計算期間末日	(2017年10月10日)	10,937,120,103	10,961,512,898	8,968	8,988
第84計算期間末日	(2017年11月10日)	12,050,353,125	12,077,142,525	8,996	9,016
第85計算期間末日	(2017年12月11日)	12,716,891,905	12,745,182,337	8,990	9,010
第86計算期間末日	(2018年 1月10日)	13,290,858,280	13,313,235,949	8,909	8,924
第87計算期間末日	(2018年 2月13日)	12,997,782,450	13,019,973,491	8,786	8,801
第88計算期間末日	(2018年 3月12日)	12,535,252,682	12,556,575,619	8,818	8,833
第89計算期間末日	(2018年 4月10日)	12,317,552,339	12,338,434,474	8,848	8,863
第90計算期間末日	(2018年 5月10日)	12,184,776,697	12,205,516,553	8,813	8,828
第91計算期間末日	(2018年 6月11日)	12,133,538,560	12,154,253,717	8,786	8,801
第92計算期間末日	(2018年 7月10日)	11,939,445,473	11,959,776,847	8,809	8,824
第93計算期間末日	(2018年 8月10日)	11,854,665,256	11,874,904,983	8,786	8,801
第94計算期間末日	(2018年 9月10日)	11,748,255,008	11,768,326,582	8,780	8,795
第95計算期間末日	(2018年10月10日)	11,553,027,097	11,572,961,023	8,693	8,708
第96計算期間末日	(2018年11月12日)	11,347,795,430	11,367,336,922	8,711	8,726
第97計算期間末日	(2018年12月10日)	11,298,670,241	11,318,018,058	8,760	8,775
第98計算期間末日	(2019年 1月10日)	11,163,429,917	11,182,550,070	8,758	8,773
第99計算期間末日	(2019年 2月12日)	11,161,537,886	11,180,491,472	8,833	8,848
第100計算期間末日	(2019年 3月11日)	10,934,434,973	10,952,933,648	8,866	8,881
第101計算期間末日	(2019年 4月10日)	11,051,900,543	11,070,578,223	8,876	8,891
第102計算期間末日	(2019年 5月10日)	11,073,490,258	11,085,927,295	8,904	8,914
第103計算期間末日	(2019年 6月10日)	11,150,872,294	11,163,250,776	9,008	9,018
第104計算期間末日	(2019年 7月10日)	11,251,412,090	11,263,856,246	9,042	9,052
第105計算期間末日	(2019年 8月13日)	11,360,678,469	11,373,082,785	9,159	9,169
第106計算期間末日	(2019年 9月10日)	11,353,490,515	11,365,911,331	9,141	9,151

第107計算期間末日	(2019年10月10日)	11,094,876,251	11,107,036,611	9,124	9,134
第108計算期間末日	(2019年11月11日)	10,835,050,147	10,847,163,548	8,945	8,955
第109計算期間末日	(2019年12月10日)	10,776,021,449	10,788,065,528	8,947	8,957
第110計算期間末日	(2020年 1月10日)	10,648,126,502	10,660,077,450	8,910	8,920
第111計算期間末日	(2020年 2月10日)	10,539,435,296	10,551,147,412	8,999	9,009
第112計算期間末日	(2020年 3月10日)	10,269,228,540	10,280,388,055	9,202	9,212
第113計算期間末日	(2020年 4月10日)	9,242,019,597	9,252,331,770	8,962	8,972
第114計算期間末日	(2020年 5月11日)	9,267,403,223	9,277,658,602	9,037	9,047
第115計算期間末日	(2020年 6月10日)	9,202,823,192	9,213,018,806	9,026	9,036
第116計算期間末日	(2020年 7月10日)	9,222,380,028	9,232,527,560	9,088	9,098
第117計算期間末日	(2020年 8月11日)	9,180,335,691	9,190,426,094	9,098	9,108
第118計算期間末日	(2020年 9月10日)	9,083,435,016	9,093,461,531	9,059	9,069
第119計算期間末日	(2020年10月12日)	8,986,755,584	8,996,673,185	9,061	9,071
第120計算期間末日	(2020年11月10日)	8,897,776,345	8,907,635,859	9,025	9,035
第121計算期間末日	(2020年12月10日)	8,843,651,848	8,853,405,752	9,067	9,077
第122計算期間末日	(2021年 1月12日)	8,755,290,531	8,764,990,793	9,026	9,036
第123計算期間末日	(2021年 2月10日)	8,105,272,767	8,114,297,451	8,981	8,991
第124計算期間末日	(2021年 3月10日)	7,878,322,786	7,887,219,230	8,856	8,866
第125計算期間末日	(2021年 4月12日)	7,802,517,575	7,811,343,409	8,841	8,851
第126計算期間末日	(2021年 5月10日)	7,752,216,729	7,761,019,706	8,806	8,816
第127計算期間末日	(2021年 6月10日)	7,524,507,889	7,533,049,135	8,810	8,820
第128計算期間末日	(2021年 7月12日)	7,465,373,707	7,473,837,555	8,820	8,830
第129計算期間末日	(2021年 8月10日)	7,343,910,416	7,352,169,709	8,892	8,902
第130計算期間末日	(2021年 9月10日)	7,207,971,455	7,216,125,905	8,839	8,849
第131計算期間末日	(2021年10月11日)	6,953,185,564	6,961,175,421	8,703	8,713
第132計算期間末日	(2021年11月10日)	6,894,033,798	6,901,900,805	8,763	8,773
第133計算期間末日	(2021年12月10日)	6,604,178,781	6,611,731,269	8,744	8,754
第134計算期間末日	(2022年 1月11日)	6,472,646,549	6,480,180,530	8,591	8,601
第135計算期間末日	(2022年 2月10日)	6,234,272,199	6,241,707,882	8,384	8,394
第136計算期間末日	(2022年 3月10日)	6,151,477,190	6,158,851,056	8,342	8,352
第137計算期間末日	(2022年 4月11日)	5,829,570,669	5,836,855,602	8,002	8,012
第138計算期間末日	(2022年 5月10日)	5,538,977,273	5,546,086,204	7,792	7,802
第139計算期間末日	(2022年 6月10日)	5,415,810,755	5,422,891,409	7,649	7,659
第140計算期間末日	(2022年 7月11日)	5,369,778,440	5,376,821,483	7,624	7,634
第141計算期間末日	(2022年 8月10日)	5,451,153,387	5,458,186,116	7,751	7,761
第142計算期間末日	(2022年 9月12日)	5,122,951,306	5,129,836,484	7,441	7,451
第143計算期間末日	(2022年10月11日)	4,879,535,944	4,886,370,672	7,139	7,149
第144計算期間末日	(2022年11月10日)	4,832,844,375	4,839,556,711	7,200	7,210
第145計算期間末日	(2022年12月12日)	4,852,774,768	4,856,068,625	7,366	7,371
第146計算期間末日	(2023年 1月10日)	4,739,322,326	4,742,599,351	7,231	7,236
第147計算期間末日	(2023年 2月10日)	4,662,261,547	4,665,494,638	7,210	7,215
第148計算期間末日	(2023年 3月10日)	4,551,819,776	4,555,049,834	7,046	7,051
第149計算期間末日	(2023年 4月10日)	4,633,123,955	4,636,334,786	7,215	7,220

第150計算期間末日 (2023年 5月10日)	4,553,768,593	4,556,962,205	7,129	7,134
2022年 5月末日	5,572,077,911		7,853	
6月末日	5,322,444,564		7,568	
7月末日	5,503,957,996		7,832	
8月末日	5,221,661,895		7,484	
9月末日	4,948,986,412		7,219	
10月末日	4,882,330,533		7,231	
11月末日	4,866,111,137		7,329	
12月末日	4,686,926,103		7,150	
2023年 1月末日	4,696,625,610		7,217	
2月末日	4,562,101,195		7,051	
3月末日	4,597,544,464		7,146	
4月末日	4,561,466,888		7,107	
5月末日	4,556,079,711		7,090	

【分配の推移】

	1万口当たりの分配金
第31計算期間	30円
第32計算期間	30円
第33計算期間	30円
第34計算期間	30円
第35計算期間	30円
第36計算期間	30円
第37計算期間	30円
第38計算期間	30円
第39計算期間	30円
第40計算期間	30円
第41計算期間	30円
第42計算期間	30円
第43計算期間	30円
第44計算期間	30円
第45計算期間	30円
第46計算期間	30円
第47計算期間	30円
第48計算期間	30円
第49計算期間	30円
第50計算期間	30円
第51計算期間	30円
第52計算期間	30円
第53計算期間	30円
第54計算期間	30円

第55計算期間	30円
第56計算期間	30円
第57計算期間	30円
第58計算期間	30円
第59計算期間	30円
第60計算期間	30円
第61計算期間	30円
第62計算期間	30円
第63計算期間	30円
第64計算期間	30円
第65計算期間	20円
第66計算期間	20円
第67計算期間	20円
第68計算期間	20円
第69計算期間	20円
第70計算期間	20円
第71計算期間	20円
第72計算期間	20円
第73計算期間	20円
第74計算期間	20円
第75計算期間	20円
第76計算期間	20円
第77計算期間	20円
第78計算期間	20円
第79計算期間	20円
第80計算期間	20円
第81計算期間	20円
第82計算期間	20円
第83計算期間	20円
第84計算期間	20円
第85計算期間	20円
第86計算期間	15円
第87計算期間	15円
第88計算期間	15円
第89計算期間	15円
第90計算期間	15円
第91計算期間	15円
第92計算期間	15円
第93計算期間	15円
第94計算期間	15円
第95計算期間	15円
第96計算期間	15円
第97計算期間	15円

第98計算期間	15円
第99計算期間	15円
第100計算期間	15円
第101計算期間	15円
第102計算期間	10円
第103計算期間	10円
第104計算期間	10円
第105計算期間	10円
第106計算期間	10円
第107計算期間	10円
第108計算期間	10円
第109計算期間	10円
第110計算期間	10円
第111計算期間	10円
第112計算期間	10円
第113計算期間	10円
第114計算期間	10円
第115計算期間	10円
第116計算期間	10円
第117計算期間	10円
第118計算期間	10円
第119計算期間	10円
第120計算期間	10円
第121計算期間	10円
第122計算期間	10円
第123計算期間	10円
第124計算期間	10円
第125計算期間	10円
第126計算期間	10円
第127計算期間	10円
第128計算期間	10円
第129計算期間	10円
第130計算期間	10円
第131計算期間	10円
第132計算期間	10円
第133計算期間	10円
第134計算期間	10円
第135計算期間	10円
第136計算期間	10円
第137計算期間	10円
第138計算期間	10円
第139計算期間	10円
第140計算期間	10円

第141計算期間	10円
第142計算期間	10円
第143計算期間	10円
第144計算期間	10円
第145計算期間	5円
第146計算期間	5円
第147計算期間	5円
第148計算期間	5円
第149計算期間	5円
第150計算期間	5円

【収益率の推移】

	収益率（％）
第31計算期間	1.79
第32計算期間	1.64
第33計算期間	0.29
第34計算期間	1.31
第35計算期間	1.00
第36計算期間	0.54
第37計算期間	0.07
第38計算期間	0.48
第39計算期間	1.37
第40計算期間	0.08
第41計算期間	0.44
第42計算期間	0.66
第43計算期間	0.64
第44計算期間	0.65
第45計算期間	0.60
第46計算期間	0.45
第47計算期間	0.58
第48計算期間	0.44
第49計算期間	0.75
第50計算期間	1.28
第51計算期間	0.10
第52計算期間	1.22
第53計算期間	1.61
第54計算期間	1.09
第55計算期間	1.46
第56計算期間	0.41
第57計算期間	0.60
第58計算期間	0.07

第59計算期間	0.53
第60計算期間	0.70
第61計算期間	0.59
第62計算期間	0.27
第63計算期間	1.47
第64計算期間	0.31
第65計算期間	0.66
第66計算期間	0.06
第67計算期間	0.68
第68計算期間	1.15
第69計算期間	0.30
第70計算期間	0.74
第71計算期間	0.55
第72計算期間	1.06
第73計算期間	1.78
第74計算期間	0.39
第75計算期間	0.26
第76計算期間	0.39
第77計算期間	1.17
第78計算期間	0.15
第79計算期間	1.19
第80計算期間	1.48
第81計算期間	0.69
第82計算期間	0.49
第83計算期間	1.08
第84計算期間	0.53
第85計算期間	0.15
第86計算期間	0.73
第87計算期間	1.21
第88計算期間	0.53
第89計算期間	0.51
第90計算期間	0.22
第91計算期間	0.13
第92計算期間	0.43
第93計算期間	0.09
第94計算期間	0.10
第95計算期間	0.82
第96計算期間	0.37
第97計算期間	0.73
第98計算期間	0.14
第99計算期間	1.02
第100計算期間	0.54
第101計算期間	0.28

第102計算期間	0.42
第103計算期間	1.28
第104計算期間	0.48
第105計算期間	1.40
第106計算期間	0.08
第107計算期間	0.07
第108計算期間	1.85
第109計算期間	0.13
第110計算期間	0.30
第111計算期間	1.11
第112計算期間	2.36
第113計算期間	2.49
第114計算期間	0.94
第115計算期間	0.01
第116計算期間	0.79
第117計算期間	0.22
第118計算期間	0.31
第119計算期間	0.13
第120計算期間	0.28
第121計算期間	0.57
第122計算期間	0.34
第123計算期間	0.38
第124計算期間	1.28
第125計算期間	0.05
第126計算期間	0.28
第127計算期間	0.15
第128計算期間	0.22
第129計算期間	0.92
第130計算期間	0.48
第131計算期間	1.42
第132計算期間	0.80
第133計算期間	0.10
第134計算期間	1.63
第135計算期間	2.29
第136計算期間	0.38
第137計算期間	3.95
第138計算期間	2.49
第139計算期間	1.70
第140計算期間	0.19
第141計算期間	1.79
第142計算期間	3.87
第143計算期間	3.92
第144計算期間	0.99

第145計算期間	2.37
第146計算期間	1.76
第147計算期間	0.22
第148計算期間	2.20
第149計算期間	2.46
第150計算期間	1.12

(注)「収益率」とは、計算期間末の基準価額(分配付の額)から当該計算期間の直前の計算期間末の基準価額(分配落の額)を控除した額を当該基準価額(分配落の額)で除して得た数に100を乗じて得た数をいう。

(4)【設定及び解約の実績】

	設定口数	解約口数	発行済口数
第31計算期間	313,810,037	317,754,332	5,832,295,877
第32計算期間	80,375,540	141,844,955	5,770,826,462
第33計算期間	94,533,284	196,950,709	5,668,409,037
第34計算期間	58,460,548	230,860,896	5,496,008,689
第35計算期間	32,305,368	159,265,029	5,369,049,028
第36計算期間	3,635,839	313,438,790	5,059,246,077
第37計算期間	6,203,094	188,500,163	4,876,949,008
第38計算期間	48,560,824	212,148,831	4,713,361,001
第39計算期間	27,746,886	314,684,259	4,426,423,628
第40計算期間	118,309,454	184,498,472	4,360,234,610
第41計算期間	22,246,018	260,621,934	4,121,858,694
第42計算期間	45,591,269	102,584,760	4,064,865,203
第43計算期間	1,029,385,427	110,580,887	4,983,669,743
第44計算期間	2,864,389	139,758,862	4,846,775,270
第45計算期間	57,051,196	116,270,205	4,787,556,261
第46計算期間	6,329,702	173,435,715	4,620,450,248
第47計算期間	22,977,514	208,045,583	4,435,382,179
第48計算期間	13,255,732	210,553,404	4,238,084,507
第49計算期間	26,244,658	315,623,298	3,948,705,867
第50計算期間	334,389,867	74,178,697	4,208,917,037
第51計算期間	25,694,879	112,988,716	4,121,623,200
第52計算期間	19,265,557	80,906,854	4,059,981,903
第53計算期間	20,675,135	80,756,226	3,999,900,812
第54計算期間	5,570,383	49,657,816	3,955,813,379
第55計算期間	9,058,709	47,538,547	3,917,333,541
第56計算期間	3,943,674	94,144,547	3,827,132,668
第57計算期間	24,944,950	76,686,877	3,775,390,741
第58計算期間	3,848,552	93,200,914	3,686,038,379
第59計算期間	11,259,152	16,115,096	3,681,182,435
第60計算期間	8,396,624	15,291,957	3,674,287,102
第61計算期間	18,763,106	47,540,665	3,645,509,543

第62計算期間	84,450,676	61,725,355	3,668,234,864
第63計算期間	124,881,594	8,363,664	3,784,752,794
第64計算期間	127,080,400	9,574,771	3,902,258,423
第65計算期間	285,173,754	15,799,462	4,171,632,715
第66計算期間	285,650,379	31,999,817	4,425,283,277
第67計算期間	867,452,454	169,153,876	5,123,581,855
第68計算期間	1,201,951,832	139,282,872	6,186,250,815
第69計算期間	985,457,964	259,491,900	6,912,216,879
第70計算期間	740,195,316	1,285,201,342	6,367,210,853
第71計算期間	870,317,090	188,662,486	7,048,865,457
第72計算期間	218,235,044	60,448,236	7,206,652,265
第73計算期間	529,953,223	535,625,356	7,200,980,132
第74計算期間	106,110,906	192,510,962	7,114,580,076
第75計算期間	89,047,540	194,646,675	7,008,980,941
第76計算期間	25,894,955	182,116,198	6,852,759,698
第77計算期間	33,665,328	523,444,128	6,362,980,898
第78計算期間	283,079,850	152,399,660	6,493,661,088
第79計算期間	441,031,535	192,865,348	6,741,827,275
第80計算期間	1,918,682,372	211,109,574	8,449,400,073
第81計算期間	1,840,106,021	207,251,715	10,082,254,379
第82計算期間	844,165,432	136,468,822	10,789,950,989
第83計算期間	1,460,581,230	54,134,519	12,196,397,700
第84計算期間	1,757,539,343	559,236,917	13,394,700,126
第85計算期間	1,282,436,213	531,920,097	14,145,216,242
第86計算期間	1,110,515,146	337,284,787	14,918,446,601
第87計算期間	474,474,291	598,893,245	14,794,027,647
第88計算期間	99,977,478	678,713,525	14,215,291,600
第89計算期間	277,378,497	571,246,762	13,921,423,335
第90計算期間	112,212,434	207,064,976	13,826,570,793
第91計算期間	269,404,707	285,870,732	13,810,104,768
第92計算期間	81,637,140	337,492,474	13,554,249,434
第93計算期間	83,974,588	145,072,496	13,493,151,526
第94計算期間	12,260,895	124,362,935	13,381,049,486
第95計算期間	16,370,623	108,135,600	13,289,284,509
第96計算期間	13,621,000	275,243,903	13,027,661,606
第97計算期間	21,647,582	150,763,931	12,898,545,257
第98計算期間	13,527,573	165,303,542	12,746,769,288
第99計算期間	14,543,918	125,588,950	12,635,724,256
第100計算期間	75,192,648	378,466,380	12,332,450,524
第101計算期間	368,853,798	249,517,189	12,451,787,133
第102計算期間	66,789,012	81,539,010	12,437,037,135
第103計算期間	106,351,960	164,906,558	12,378,482,537
第104計算期間	204,560,241	138,885,837	12,444,156,941

第105計算期間	61,190,036	101,030,696	12,404,316,281
第106計算期間	68,904,296	52,404,140	12,420,816,437
第107計算期間	40,040,288	300,496,151	12,160,360,574
第108計算期間	33,786,023	80,744,978	12,113,401,619
第109計算期間	29,184,820	98,506,451	12,044,079,988
第110計算期間	20,115,517	113,246,543	11,950,948,962
第111計算期間	74,829,609	313,662,079	11,712,116,492
第112計算期間	20,246,507	572,847,561	11,159,515,438
第113計算期間	20,340,083	867,682,158	10,312,173,363
第114計算期間	17,746,716	74,541,035	10,255,379,044
第115計算期間	14,179,720	73,944,716	10,195,614,048
第116計算期間	22,191,818	70,273,128	10,147,532,738
第117計算期間	9,798,292	66,927,197	10,090,403,833
第118計算期間	32,965,449	96,854,002	10,026,515,280
第119計算期間	12,223,156	121,136,885	9,917,601,551
第120計算期間	13,860,767	71,947,825	9,859,514,493
第121計算期間	40,275,673	145,885,578	9,753,904,588
第122計算期間	14,590,301	68,232,819	9,700,262,070
第123計算期間	14,944,490	690,521,689	9,024,684,871
第124計算期間	26,169,363	154,409,564	8,896,444,670
第125計算期間	27,315,608	97,926,059	8,825,834,219
第126計算期間	7,874,418	30,730,640	8,802,977,997
第127計算期間	40,656,195	302,387,696	8,541,246,496
第128計算期間	9,988,371	87,386,816	8,463,848,051
第129計算期間	7,025,037	211,579,864	8,259,293,224
第130計算期間	35,665,148	140,507,536	8,154,450,836
第131計算期間	6,630,980	171,224,182	7,989,857,634
第132計算期間	11,868,876	134,719,022	7,867,007,488
第133計算期間	11,541,391	326,060,184	7,552,488,695
第134計算期間	7,228,389	25,735,795	7,533,981,289
第135計算期間	14,031,622	112,329,596	7,435,683,315
第136計算期間	7,005,300	68,822,112	7,373,866,503
第137計算期間	10,053,208	98,986,316	7,284,933,395
第138計算期間	7,346,461	183,348,258	7,108,931,598
第139計算期間	12,997,275	41,274,378	7,080,654,495
第140計算期間	25,175,614	62,786,413	7,043,043,696
第141計算期間	22,594,024	32,908,693	7,032,729,027
第142計算期間	9,654,474	157,205,001	6,885,178,500
第143計算期間	8,678,109	59,128,021	6,834,728,588
第144計算期間	8,187,540	130,579,815	6,712,336,313
第145計算期間	7,580,751	132,202,013	6,587,715,051
第146計算期間	25,630,877	59,295,394	6,554,050,534
第147計算期間	23,776,963	111,644,904	6,466,182,593

第148計算期間	14,347,943	20,413,510	6,460,117,026
第149計算期間	127,962,139	166,416,529	6,421,662,636
第150計算期間	140,167,233	174,605,074	6,387,224,795

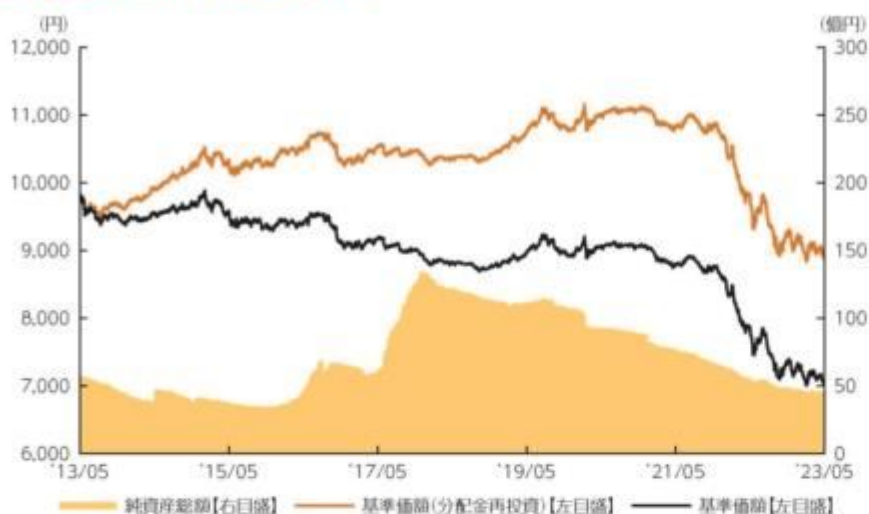
参考情報



運用実績

2023年5月31日現在

■ 基準価額・純資産の推移 2013年5月31日～2023年5月31日



- 基準価額(分配金再投資)はグラフの起点における基準価額に合わせて指数化
- 基準価額、基準価額(分配金再投資)は運用報酬(信託報酬)控除後です。

■ 基準価額・純資産

基準価額	7,090 円
純資産総額	45.5 億円

•純資産総額は表示桁未満切捨て

■ 分配の推移

2023年5月	5 円
2023年4月	5 円
2023年3月	5 円
2023年2月	5 円
2023年1月	5 円
2022年12月	5 円
直近1年間累計	90 円
設定来累計	2,650 円

•分配金は1万口当たり、税引前

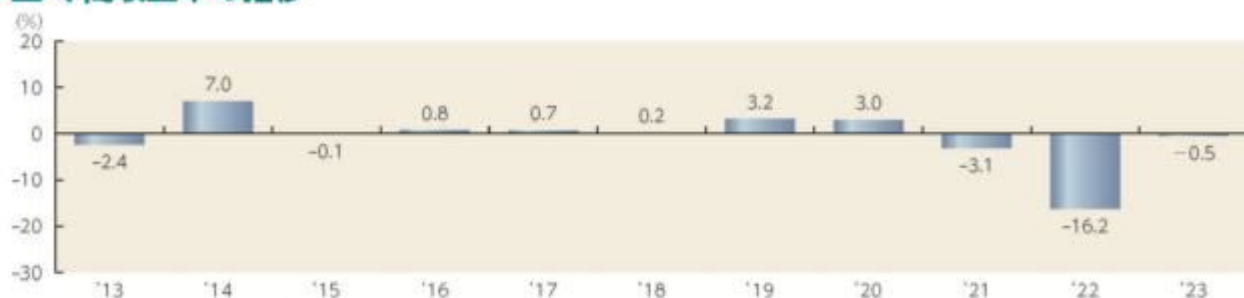
■ 主要な資産の状況

組入通貨	比率
1 円	98.8%
その他	1.2%

組入上位銘柄	種別	比率
1 0.25 IBRD 290521	特殊債	23.8%
2 3.1 EIB 260817	特殊債	9.7%
3 1 EUROPEAN U 320706	特殊債	9.4%
4 0.875 IBRD 300514	特殊債	6.3%
5 1.75 IADB 260825	特殊債	5.9%
6 1.75 NORWE GOVT 250313	国債	5.3%
7 0.45 EUROPEAN U 410704	特殊債	5.0%
8 2.875 EIB 330112	特殊債	4.9%
9 4.55 EUROFIMA 270330	特殊債	4.8%
10 4.875 EUROPEAN IN 360215	特殊債	3.3%

•各比率はファンドの純資産総額に対する投資比率(小数点第二位四捨五入)

■ 年間収益率の推移



- 収益率は基準価額(分配金再投資)で計算
- 2023年は年初から5月31日までの収益率を表示
- ファンドにベンチマークはありません。

上記は、過去の実績であり、将来の投資成果を保証するものではありません。
運用状況等は、委託会社のホームページ等で開示している場合があります。

第3【ファンドの経理状況】

1 当ファンドの財務諸表は、「財務諸表等の用語、様式及び作成方法に関する規則」（昭和38年大蔵省令第59号）ならびに同規則第2条の2の規定により、「投資信託財産の計算に関する規則」（平成12年総理府令第133号）に基づいて作成しております。

なお、財務諸表に記載している金額は、円単位で表示しております。

2 毎月決算ファンドの計算期間は6ヵ月未満であるため、財務諸表は6ヵ月毎に作成しております。

3 当ファンドは、金融商品取引法第193条の2第1項の規定に基づき、当期（2022年11月11日から2023年5月10日まで）の財務諸表について、PwCあらた有限責任監査法人により監査を受けております。

1【財務諸表】

【国際機関債オープン（為替ヘッジあり）】

（1）【貸借対照表】

（単位：円）

	前期 [2022年11月10日現在]	当期 [2023年 5月10日現在]
資産の部		
流動資産		
預金	54,018,622	36,004,488
コール・ローン	75,708,049	181,798,237
国債証券	406,395,135	248,190,154
特殊債券	4,441,563,532	4,186,340,078
派生商品評価勘定	-	1,092,274
未収利息	24,754,768	19,245,728
前払費用	5,323,703	5,622,414
その他未収収益	1,670,655	2,859,812
流動資産合計	5,009,434,464	4,681,153,185
資産合計	5,009,434,464	4,681,153,185
負債の部		
流動負債		
派生商品評価勘定	158,760,952	84,268,371
未払金	202,787	7,264,636
未払収益分配金	6,712,336	3,193,612
未払解約金	8,570,397	30,462,763
未払受託者報酬	131,655	123,306
未払委託者報酬	2,194,251	2,055,085
未払利息	169	388
その他未払費用	17,542	16,431
流動負債合計	176,590,089	127,384,592
負債合計	176,590,089	127,384,592
純資産の部		
元本等		
元本	6,712,336,313	6,387,224,795
剰余金		
期末剰余金又は期末欠損金（ ）	1,879,491,938	1,833,456,202
（分配準備積立金）	561,080	7,483,156
元本等合計	4,832,844,375	4,553,768,593
純資産合計	4,832,844,375	4,553,768,593

	前期 [2022年11月10日現在]	当期 [2023年 5月10日現在]
負債純資産合計	5,009,434,464	4,681,153,185

(2) 【損益及び剰余金計算書】

(単位：円)

	前期 自 2022年 5月11日 至 2022年11月10日	当期 自 2022年11月11日 至 2023年 5月10日
営業収益		
受取利息	44,179,958	35,214,660
有価証券売買等損益	365,343,557	29,060,725
為替差損益	34,176,713	75,388,821
その他収益	1,396,739	1,189,157
営業収益合計	353,943,573	9,924,279
営業費用		
支払利息	188,309	28,110
受託者報酬	874,922	765,522
委託者報酬	14,581,959	12,758,586
その他費用	771,265	631,866
営業費用合計	16,416,455	14,184,084
営業利益又は営業損失 ()	370,360,028	24,108,363
経常利益又は経常損失 ()	370,360,028	24,108,363
当期純利益又は当期純損失 ()	370,360,028	24,108,363
一部解約に伴う当期純利益金額の分配額又は一部解約に伴う当期純損失金額の分配額 ()	3,823,563	1,108,091
期首剰余金又は期首欠損金 ()	1,569,954,325	1,879,491,938
剰余金増加額又は欠損金減少額	119,539,121	187,029,029
当期一部解約に伴う剰余金増加額又は欠損金減少額	119,539,121	187,029,029
剰余金減少額又は欠損金増加額	20,951,601	96,338,365
当期追加信託に伴う剰余金減少額又は欠損金増加額	20,951,601	96,338,365
分配金	41,588,668	19,438,474
期末剰余金又は期末欠損金 ()	1,879,491,938	1,833,456,202

(3) 【注記表】

(重要な会計方針に係る事項に関する注記)

1. 有価証券の評価基準及び評価方法	公社債は時価で評価しております。時価評価にあたっては、価格情報会社等の提供する理論価格で評価しております。
2. デリバティブ等の評価基準及び評価方法	為替予約取引は原則としてわが国における対顧客先物相場の仲値で評価しております。
3. その他財務諸表作成のための基礎となる事項	外貨建資産等の会計処理 「投資信託財産の計算に関する規則」第60条および第61条にしたがって処理しております。

(重要な会計上の見積りに関する注記)

財務諸表の作成にあたって行った会計上の見積りが翌特定期間の財務諸表に重要な影響を及ぼすリスクは識別していないため、注記を省略しております。

(貸借対照表に関する注記)

	前期 [2022年11月10日現在]	当期 [2023年 5月10日現在]
1. 期首元本額	7,108,931,598円	6,712,336,313円
期中追加設定元本額	87,287,036円	339,465,906円
期中一部解約元本額	483,882,321円	664,577,424円
2. 元本の欠損		
純資産額が元本総額を下回っており、その差額であります。	1,879,491,938円	1,833,456,202円
3. 受益権の総数	6,712,336,313口	6,387,224,795口

(損益及び剰余金計算書に関する注記)

前期 自 2022年 5月11日 至 2022年11月10日	当期 自 2022年11月11日 至 2023年 5月10日																																																																																																						
<p>1. 分配金の計算過程</p> <p>第139期</p> <p>2022年 5月11日</p> <p>2022年 6月10日</p> <table border="1"> <thead> <tr> <th>項目</th> <th></th> <th></th> </tr> </thead> <tbody> <tr> <td>費用控除後の配当等収益額</td> <td>A</td> <td>5,116,338円</td> </tr> <tr> <td>費用控除後・繰越欠損金補填後の有価証券売買等損益額</td> <td>B</td> <td>円</td> </tr> <tr> <td>収益調整金額</td> <td>C</td> <td>120,141,967円</td> </tr> <tr> <td>分配準備積立金額</td> <td>D</td> <td>5,854,582円</td> </tr> <tr> <td>当ファンドの分配対象収益額</td> <td>E=A+B+C+D</td> <td>131,112,887円</td> </tr> <tr> <td>当ファンドの期末残存口数</td> <td>F</td> <td>7,080,654,495口</td> </tr> <tr> <td>1万口当たり収益分配対象額</td> <td>G=E/F*10,000</td> <td>185円</td> </tr> <tr> <td>1万口当たり分配金額</td> <td>H</td> <td>10円</td> </tr> <tr> <td>収益分配金金額</td> <td>I=F*H/10,000</td> <td>7,080,654円</td> </tr> </tbody> </table> <p>第140期</p> <p>2022年 6月11日</p> <p>2022年 7月11日</p> <table border="1"> <thead> <tr> <th>項目</th> <th></th> <th></th> </tr> </thead> <tbody> <tr> <td>費用控除後の配当等収益額</td> <td>A</td> <td>5,087,287円</td> </tr> <tr> <td>費用控除後・繰越欠損金補填後の有価証券売買等損益額</td> <td>B</td> <td>円</td> </tr> <tr> <td>収益調整金額</td> <td>C</td> <td>119,526,588円</td> </tr> <tr> <td>分配準備積立金額</td> <td>D</td> <td>3,855,817円</td> </tr> <tr> <td>当ファンドの分配対象収益額</td> <td>E=A+B+C+D</td> <td>128,469,692円</td> </tr> <tr> <td>当ファンドの期末残存口数</td> <td>F</td> <td>7,043,043,696口</td> </tr> </tbody> </table>	項目			費用控除後の配当等収益額	A	5,116,338円	費用控除後・繰越欠損金補填後の有価証券売買等損益額	B	円	収益調整金額	C	120,141,967円	分配準備積立金額	D	5,854,582円	当ファンドの分配対象収益額	E=A+B+C+D	131,112,887円	当ファンドの期末残存口数	F	7,080,654,495口	1万口当たり収益分配対象額	G=E/F*10,000	185円	1万口当たり分配金額	H	10円	収益分配金金額	I=F*H/10,000	7,080,654円	項目			費用控除後の配当等収益額	A	5,087,287円	費用控除後・繰越欠損金補填後の有価証券売買等損益額	B	円	収益調整金額	C	119,526,588円	分配準備積立金額	D	3,855,817円	当ファンドの分配対象収益額	E=A+B+C+D	128,469,692円	当ファンドの期末残存口数	F	7,043,043,696口	<p>1. 分配金の計算過程</p> <p>第145期</p> <p>2022年11月11日</p> <p>2022年12月12日</p> <table border="1"> <thead> <tr> <th>項目</th> <th></th> <th></th> </tr> </thead> <tbody> <tr> <td>費用控除後の配当等収益額</td> <td>A</td> <td>6,464,675円</td> </tr> <tr> <td>費用控除後・繰越欠損金補填後の有価証券売買等損益額</td> <td>B</td> <td>円</td> </tr> <tr> <td>収益調整金額</td> <td>C</td> <td>109,188,519円</td> </tr> <tr> <td>分配準備積立金額</td> <td>D</td> <td>550,038円</td> </tr> <tr> <td>当ファンドの分配対象収益額</td> <td>E=A+B+C+D</td> <td>116,203,232円</td> </tr> <tr> <td>当ファンドの期末残存口数</td> <td>F</td> <td>6,587,715,051口</td> </tr> <tr> <td>1万口当たり収益分配対象額</td> <td>G=E/F*10,000</td> <td>176円</td> </tr> <tr> <td>1万口当たり分配金額</td> <td>H</td> <td>5円</td> </tr> <tr> <td>収益分配金金額</td> <td>I=F*H/10,000</td> <td>3,293,857円</td> </tr> </tbody> </table> <p>第146期</p> <p>2022年12月13日</p> <p>2023年 1月10日</p> <table border="1"> <thead> <tr> <th>項目</th> <th></th> <th></th> </tr> </thead> <tbody> <tr> <td>費用控除後の配当等収益額</td> <td>A</td> <td>3,577,535円</td> </tr> <tr> <td>費用控除後・繰越欠損金補填後の有価証券売買等損益額</td> <td>B</td> <td>円</td> </tr> <tr> <td>収益調整金額</td> <td>C</td> <td>108,650,505円</td> </tr> <tr> <td>分配準備積立金額</td> <td>D</td> <td>3,687,434円</td> </tr> <tr> <td>当ファンドの分配対象収益額</td> <td>E=A+B+C+D</td> <td>115,915,474円</td> </tr> <tr> <td>当ファンドの期末残存口数</td> <td>F</td> <td>6,554,050,534口</td> </tr> </tbody> </table>	項目			費用控除後の配当等収益額	A	6,464,675円	費用控除後・繰越欠損金補填後の有価証券売買等損益額	B	円	収益調整金額	C	109,188,519円	分配準備積立金額	D	550,038円	当ファンドの分配対象収益額	E=A+B+C+D	116,203,232円	当ファンドの期末残存口数	F	6,587,715,051口	1万口当たり収益分配対象額	G=E/F*10,000	176円	1万口当たり分配金額	H	5円	収益分配金金額	I=F*H/10,000	3,293,857円	項目			費用控除後の配当等収益額	A	3,577,535円	費用控除後・繰越欠損金補填後の有価証券売買等損益額	B	円	収益調整金額	C	108,650,505円	分配準備積立金額	D	3,687,434円	当ファンドの分配対象収益額	E=A+B+C+D	115,915,474円	当ファンドの期末残存口数	F	6,554,050,534口
項目																																																																																																							
費用控除後の配当等収益額	A	5,116,338円																																																																																																					
費用控除後・繰越欠損金補填後の有価証券売買等損益額	B	円																																																																																																					
収益調整金額	C	120,141,967円																																																																																																					
分配準備積立金額	D	5,854,582円																																																																																																					
当ファンドの分配対象収益額	E=A+B+C+D	131,112,887円																																																																																																					
当ファンドの期末残存口数	F	7,080,654,495口																																																																																																					
1万口当たり収益分配対象額	G=E/F*10,000	185円																																																																																																					
1万口当たり分配金額	H	10円																																																																																																					
収益分配金金額	I=F*H/10,000	7,080,654円																																																																																																					
項目																																																																																																							
費用控除後の配当等収益額	A	5,087,287円																																																																																																					
費用控除後・繰越欠損金補填後の有価証券売買等損益額	B	円																																																																																																					
収益調整金額	C	119,526,588円																																																																																																					
分配準備積立金額	D	3,855,817円																																																																																																					
当ファンドの分配対象収益額	E=A+B+C+D	128,469,692円																																																																																																					
当ファンドの期末残存口数	F	7,043,043,696口																																																																																																					
項目																																																																																																							
費用控除後の配当等収益額	A	6,464,675円																																																																																																					
費用控除後・繰越欠損金補填後の有価証券売買等損益額	B	円																																																																																																					
収益調整金額	C	109,188,519円																																																																																																					
分配準備積立金額	D	550,038円																																																																																																					
当ファンドの分配対象収益額	E=A+B+C+D	116,203,232円																																																																																																					
当ファンドの期末残存口数	F	6,587,715,051口																																																																																																					
1万口当たり収益分配対象額	G=E/F*10,000	176円																																																																																																					
1万口当たり分配金額	H	5円																																																																																																					
収益分配金金額	I=F*H/10,000	3,293,857円																																																																																																					
項目																																																																																																							
費用控除後の配当等収益額	A	3,577,535円																																																																																																					
費用控除後・繰越欠損金補填後の有価証券売買等損益額	B	円																																																																																																					
収益調整金額	C	108,650,505円																																																																																																					
分配準備積立金額	D	3,687,434円																																																																																																					
当ファンドの分配対象収益額	E=A+B+C+D	115,915,474円																																																																																																					
当ファンドの期末残存口数	F	6,554,050,534口																																																																																																					

前期 自 2022年 5月11日 至 2022年11月10日			当期 自 2022年11月11日 至 2023年 5月10日		
1万口当たり収益分配対象額	$G=E/F*10,000$	182円	1万口当たり収益分配対象額	$G=E/F*10,000$	176円
1万口当たり分配金額	H	10円	1万口当たり分配金額	H	5円
収益分配金金額	$I=F*H/10,000$	7,043,043円	収益分配金金額	$I=F*H/10,000$	3,277,025円
第141期 2022年 7月12日 2022年 8月10日			第147期 2023年 1月11日 2023年 2月10日		
項目			項目		
費用控除後の配当等収益額	A	7,298,431円	費用控除後の配当等収益額	A	3,557,363円
費用控除後・繰越欠損金補填後の有価証券売買等損益額	B	円	費用控除後・繰越欠損金補填後の有価証券売買等損益額	B	円
収益調整金額	C	119,364,591円	収益調整金額	C	107,215,629円
分配準備積立金額	D	1,891,198円	分配準備積立金額	D	3,920,113円
当ファンドの分配対象収益額	$E=A+B+C+D$	128,554,220円	当ファンドの分配対象収益額	$E=A+B+C+D$	114,693,105円
当ファンドの期末残存口数	F	7,032,729,027口	当ファンドの期末残存口数	F	6,466,182,593口
1万口当たり収益分配対象額	$G=E/F*10,000$	182円	1万口当たり収益分配対象額	$G=E/F*10,000$	177円
1万口当たり分配金額	H	10円	1万口当たり分配金額	H	5円
収益分配金金額	$I=F*H/10,000$	7,032,729円	収益分配金金額	$I=F*H/10,000$	3,233,091円
第142期 2022年 8月11日 2022年 9月12日			第148期 2023年 2月11日 2023年 3月10日		
項目			項目		
費用控除後の配当等収益額	A	5,109,263円	費用控除後の配当等収益額	A	3,436,718円
費用控除後・繰越欠損金補填後の有価証券売買等損益額	B	円	費用控除後・繰越欠損金補填後の有価証券売買等損益額	B	円
収益調整金額	C	116,865,813円	収益調整金額	C	107,127,148円
分配準備積立金額	D	2,108,739円	分配準備積立金額	D	4,231,012円
当ファンドの分配対象収益額	$E=A+B+C+D$	124,083,815円	当ファンドの分配対象収益額	$E=A+B+C+D$	114,794,878円
当ファンドの期末残存口数	F	6,885,178,500口	当ファンドの期末残存口数	F	6,460,117,026口
1万口当たり収益分配対象額	$G=E/F*10,000$	180円	1万口当たり収益分配対象額	$G=E/F*10,000$	177円
1万口当たり分配金額	H	10円	1万口当たり分配金額	H	5円
収益分配金金額	$I=F*H/10,000$	6,885,178円	収益分配金金額	$I=F*H/10,000$	3,230,058円
第143期 2022年 9月13日 2022年10月11日			第149期 2023年 3月11日 2023年 4月10日		
項目			項目		
費用控除後の配当等収益額	A	4,281,989円	費用控除後の配当等収益額	A	6,059,582円
費用控除後・繰越欠損金補填後の有価証券売買等損益額	B	円	費用控除後・繰越欠損金補填後の有価証券売買等損益額	B	円
収益調整金額	C	116,011,674円	収益調整金額	C	106,619,418円
分配準備積立金額	D	329,967円	分配準備積立金額	D	4,324,021円
当ファンドの分配対象収益額	$E=A+B+C+D$	120,623,630円	当ファンドの分配対象収益額	$E=A+B+C+D$	117,003,021円

前期 自 2022年 5月11日 至 2022年11月10日			当期 自 2022年11月11日 至 2023年 5月10日		
当ファンドの期末残存口数	F	6,834,728,588口	当ファンドの期末残存口数	F	6,421,662,636口
1万口当たり収益分配対象額	$G=E/F*10,000$	176円	1万口当たり収益分配対象額	$G=E/F*10,000$	182円
1万口当たり分配金額	H	10円	1万口当たり分配金額	H	5円
収益分配金金額	$I=F*H/10,000$	6,834,728円	収益分配金金額	$I=F*H/10,000$	3,210,831円
第144期 2022年10月12日 2022年11月10日			第150期 2023年 4月11日 2023年 5月10日		
項目			項目		
費用控除後の配当等収益額	A	6,772,055円	費用控除後の配当等収益額	A	3,697,799円
費用控除後・繰越欠損金補填後の有価証券売買等損益額	B	円	費用控除後・繰越欠損金補填後の有価証券売買等損益額	B	円
収益調整金額	C	111,251,893円	収益調整金額	C	106,236,128円
分配準備積立金額	D	501,361円	分配準備積立金額	D	6,978,969円
当ファンドの分配対象収益額	$E=A+B+C+D$	118,525,309円	当ファンドの分配対象収益額	$E=A+B+C+D$	116,912,896円
当ファンドの期末残存口数	F	6,712,336,313口	当ファンドの期末残存口数	F	6,387,224,795口
1万口当たり収益分配対象額	$G=E/F*10,000$	176円	1万口当たり収益分配対象額	$G=E/F*10,000$	183円
1万口当たり分配金額	H	10円	1万口当たり分配金額	H	5円
収益分配金金額	$I=F*H/10,000$	6,712,336円	収益分配金金額	$I=F*H/10,000$	3,193,612円

(金融商品に関する注記)

1 金融商品の状況に関する事項

区分	前期 自 2022年 5月11日 至 2022年11月10日	当期 自 2022年11月11日 至 2023年 5月10日
1.金融商品に対する取組方針	当ファンドは、「投資信託及び投資法人に関する法律」（昭和26年法律第198号）第2条第4項に定める証券投資信託であり、有価証券等の金融商品への投資を信託約款に定める「運用の基本方針」に基づき行っております。	同左

区分	前期 自 2022年 5月11日 至 2022年11月10日	当期 自 2022年11月11日 至 2023年 5月10日
2.金融商品の内容及び当該金融商品に係るリスク	<p>当ファンドは、公社債等に投資しております。当該投資対象は、価格変動リスク、為替リスク等の市場リスク、信用リスクおよび流動性リスクに晒されております。</p> <p>当ファンドは、運用の効率化を図るために、為替予約取引を利用しております。当該デリバティブ取引は、為替相場の変動による市場リスクおよび信用リスク等を有しております。</p> <p>当ファンドは、外貨の決済のために為替予約取引を利用しております。当該デリバティブ取引は、為替相場の変動による市場リスクおよび信用リスク等を有しておりますが、ごく短期間で実際に外貨の受渡を伴うことから、為替相場の変動によるリスクは限定的であります。</p> <p>また、デリバティブ取引の時価等に関する事項についての契約額等は、あくまでもデリバティブ取引における名目的な契約額または計算上の想定元本であり、当該金額自体がデリバティブ取引のリスクの大きさを示すものではありません。</p>	同左
3.金融商品に係るリスク管理体制	<p>ファンドのコンセプトに応じて、適切にコントロールするため、委託会社では、運用部門において、ファンドに含まれる各種投資リスクを常時把握しつつ、ファンドのコンセプトに沿ったリスクの範囲で運用を行っております。</p> <p>また、運用部から独立した管理担当部署によりリスク運営状況のモニタリング等のリスク管理を行っており、この結果は運用管理委員会等を通じて運用部門にフィードバックされます。</p>	<p>ファンドのコンセプトに応じて、適切にコントロールするため、委託会社では、運用部門において、ファンドに含まれる各種投資リスクを常時把握しつつ、ファンドのコンセプトに沿ったリスクの範囲で運用を行っております。</p> <p>また、運用部から独立した管理担当部署によりリスク運営状況のモニタリング等のリスク管理を行っており、この結果はリスク管理委員会等を通じて運用部門にフィードバックされます。</p>

2 金融商品の時価等に関する事項

区分	前期 [2022年11月10日現在]	当期 [2023年 5月10日現在]
1.貸借対照表計上額、時価及びその差額	時価で計上しているためその差額はありません。	同左
2.時価の算定方法	<p>(1) 有価証券 売買目的有価証券は、(重要な会計方針に係る事項に関する注記)に記載しております。</p> <p>(2) デリバティブ取引</p>	<p>(1) 有価証券 同左</p> <p>(2) デリバティブ取引</p>

区分	前期	当期
	[2022年11月10日現在]	[2023年 5月10日現在]
3.金融商品の時価等に関する事項についての補足説明	デリバティブ取引は、（デリバティブ取引に関する注記）に記載していません。	同左
	（3）上記以外の金融商品 上記以外の金融商品（コールローン等）は、短期間で決済され、時価は帳簿価額と近似していることから、当該金融商品の帳簿価額を時価としております。	（3）上記以外の金融商品 同左
	金融商品の時価の算定においては一定の前提条件等を採用しているため、異なる前提条件等によった場合、当該価額が異なることもあります。	同左

（有価証券に関する注記）

売買目的有価証券

種類	前期	当期
	[2022年11月10日現在]	[2023年 5月10日現在]
	最終計算期間の損益に含まれた評価差額 （円）	最終計算期間の損益に含まれた評価差額 （円）
国債証券	404,388	1,784,410
特殊債券	50,347,026	37,865,783
合計	49,942,638	39,650,193

（デリバティブ取引に関する注記）

取引の時価等に関する事項

通貨関連

前期 [2022年11月10日現在]

区分	種類	契約額等（円）		時価（円）	評価損益（円）
			うち1年超		
市場取引以外の取引	為替予約取引 売建				
	アメリカドル	401,195,970		404,457,287	3,261,317
	カナダドル	651,411,378		668,953,740	17,542,362
	オーストラリアドル	553,979,507		570,237,185	16,257,678
	ニュージーランドドル	257,150,767		273,907,957	16,757,190
	スウェーデンクローネ	124,952,490		130,586,250	5,633,760
	ノルウェークローネ	469,875,884		486,386,800	16,510,916

	ユーロ	2,214,649,226		2,297,446,955	82,797,729
	合計	4,673,215,222		4,831,976,174	158,760,952

当期 [2023年 5月10日現在]

区分	種類	契約額等(円)		時価(円)	評価損益(円)
			うち1年超		
市場取引以外の取引	為替予約取引				
	売建				
	アメリカドル	420,437,457		419,345,183	1,092,274
	カナダドル	320,238,600		325,992,501	5,753,901
	オーストラリアドル	548,529,457		564,677,736	16,148,279
	ニュージーランドドル	267,264,690		277,506,559	10,241,869
	スウェーデンクローネ	125,391,480		130,238,653	4,847,173
	ノルウェークローネ	310,687,302		314,749,233	4,061,931
	ユーロ	2,404,154,422		2,447,369,640	43,215,218
	合計	4,396,703,408		4,479,879,505	83,176,097

(注) 時価の算定方法

- 1 対顧客先物相場の仲値が発表されている外貨については、以下のように評価しております。

為替予約の受渡日(以下「当該日」といいます。)の対顧客先物相場の仲値が発表されている場合は、当該為替予約は、当該対顧客先物相場の仲値で評価しております。

当該日の対顧客先物相場の仲値が発表されていない場合は、以下の方法によっております。

(イ) 当該日を超える対顧客先物相場が発表されている場合には、発表されている先物相場のうち当該日に最も近い前後二つの対顧客先物相場の仲値をもとに計算したレートを用いております。

(ロ) 当該日を超える対顧客先物相場が発表されていない場合には、当該日に最も近い発表されている対顧客先物相場の仲値を用いております。

- 2 対顧客先物相場の仲値が発表されていない外貨については、対顧客電信売買相場の仲値で評価しております。

上記取引で、ヘッジ会計が適用されているものはありません。

(関連当事者との取引に関する注記)

該当事項はありません。

(1口当たり情報)

	前期 [2022年11月10日現在]	当期 [2023年 5月10日現在]
1口当たり純資産額	0.7200円	0.7129円
(1万口当たり純資産額)	(7,200円)	(7,129円)

（４）【附属明細表】

第１ 有価証券明細表

(1) 株式

該当事項はありません。

(2) 株式以外の有価証券

（単位：円）

通貨	種類	銘柄	券面総額	評価額	備考
アメリカドル	特殊債券	0.875 IBRD 300514	2,500,000.00	2,071,257.87	
		2.5 IBRD 271122	1,100,000.00	1,046,418.09	
アメリカドル合計			3,600,000.00	3,117,675.96 (421,353,905)	
カナダドル	特殊債券	4.4 IADB 260126	1,000,000.00	1,014,468.00	
		4.55 EUROFIMA 270330	2,100,000.00	2,162,239.80	
カナダドル合計			3,100,000.00	3,176,707.80 (320,815,720)	
オーストラリアドル	特殊債券	1.4 EIB 300528	1,500,000.00	1,241,327.37	
		3.1 EIB 260817	5,000,000.00	4,913,553.50	
オーストラリアドル合計			6,500,000.00	6,154,880.87 (562,556,111)	
ニュージーランドドル	特殊債券	1.75 IADB 260825	3,500,000.00	3,171,359.73	
ニュージーランドドル合計			3,500,000.00	3,171,359.73 (271,563,533)	
スウェーデンクローネ	特殊債券	1.25 EIB 250512	10,000,000.00	9,580,210.00	
スウェーデンクローネ合計			10,000,000.00	9,580,210.00 (127,033,584)	
ノルウェークローネ	国債証券	1.75 NORWE GOVT 250313	20,000,000.00	19,405,016.00	
	国債証券 小計		20,000,000.00	19,405,016.00 (248,190,154)	
	特殊債券	1.75 EIB 250313	5,000,000.00	4,824,123.15	
	特殊債券 小計		5,000,000.00	4,824,123.15 (61,700,535)	
ノルウェークローネ合計			25,000,000.00	24,229,139.15 (309,890,689)	
ユーロ	特殊債券	0.1 EUROPEAN U 401004	1,600,000.00	923,747.20	
		0.25 IBRD 290521	9,500,000.00	8,108,269.00	
		0.45 EUROPEAN U 410704	2,500,000.00	1,513,191.25	
		0.625 EIB 290122	2,400,000.00	2,119,992.00	

	0.7 EFSF 500120	1,500,000.00	804,201.00	
	1 EUROPEAN U 320706	3,400,000.00	2,865,462.20	
ユーロ合計		20,900,000.00	16,334,862.65 (2,421,316,690)	
	合計		4,434,530,232 (4,434,530,232)	

(注1)通貨の種類ごとの小計/合計欄の()内は、邦貨換算額であります。

(注2)合計金額欄の()内は、外貨建有価証券に係るもので、内書であります。

外貨建有価証券の内訳

種類	銘柄数	組入債券 時価比率	有価証券の 合計金額に 対する比率
アメリカドル	特殊債券 2銘柄	100.00%	9.50%
カナダドル	特殊債券 2銘柄	100.00%	7.23%
オーストラリアドル	特殊債券 2銘柄	100.00%	12.69%
ニュージーランドドル	特殊債券 1銘柄	100.00%	6.12%
スウェーデンクローネ	特殊債券 1銘柄	100.00%	2.86%
ノルウェークローネ	国債証券 1銘柄	80.09%	5.60%
	特殊債券 1銘柄	19.91%	1.39%
ユーロ	特殊債券 6銘柄	100.00%	54.60%

第2 信用取引契約残高明細表

該当事項はありません。

第3 デリバティブ取引及び為替予約取引の契約額等及び時価の状況表

(デリバティブ取引に関する注記)に記載しております。

2【ファンドの現況】

【国際機関債オープン(為替ヘッジあり)】

【純資産額計算書】

2023年 5月31日現在

(単位:円)

資産総額	4,623,384,199
負債総額	67,304,488
純資産総額(-)	4,556,079,711

発行済口数	6,426,337,281口
1口当たり純資産価額(/)	0.7090
(10,000口当たり)	(7,090)

第三部【委託会社等の情報】

第1【委託会社等の概況】

1【委託会社等の概況】

<更新後>

(1) 資本金の額等

2023年5月末現在、資本金は2,000百万円です。なお、発行可能株式総数は400,000株であり、211,581株を発行済です。最近5年間における資本金の額の増減はありません。

(2) 委託会社の機構

・会社の意思決定機構

業務執行の基本方針を決定し、取締役の職務の執行を監督する機関として、取締役会を設置します。取締役の選任は、総株主の議決権の3分の1以上を有する株主が出席する株主総会にてその議決権の過半数をもって行い、累積投票によらないものとします。また、取締役会で決定した基本方針に基づき、経営管理全般に関する執行方針その他重要な事項を協議・決定する機関として、経営会議を設置します。

・投資運用の意思決定機構

投資環境見通しの策定

投資環境会議において、国内外の経済・金融情報および各国証券市場等の調査・分析に基づいた投資環境見通しを策定します。

運用戦略の決定

運用戦略・管理委員会において、で策定された投資環境見通しに沿って運用戦略を決定します。

運用計画の決定

で決定された運用戦略に基づいて、各運用部はファンド毎の運用計画を決定します。

ポートフォリオの構築

各運用部の担当ファンドマネジャーは、運用部から独立したトレーディング部に売買実行の指示をします。トレーディング部は、事前のチェックを行ったうえで、最良執行をめざして売買の執行を行います。

運用部門による自律的な運用管理

運用部門は、投資行動がファンドコンセプトおよびファンド毎に定めた運用計画に沿っているかどうかの自律的なチェックを行い、運用部門内の管理担当部署は逸脱がある場合は速やかな是正を指示します。また、運用戦略・管理委員会を通じて運用状況のモニタリングを行い、運用部門内での自律的牽制により運用改善を図ります。

管理担当部署による運用管理

運用部から独立した管理担当部署は、(a)運用に関するパフォーマンス測定・分析、意図した運用成果が得られていない場合にはその原因の分析のほか、(b)リスク管理および法令・信託約款などの遵守状況等のモニタリングを実施します。この結果は、(a)についてはファンド管理委員会における審議を経て運用担当部・商品開発担当部にフィードバックされ、(b)についてはリスク管理委員会を通じて運用担当部にフィードバックされ、必要に応じて部署間連携の上で是正・改善の検討が行われます。

ファンドに関係する法人等の管理

受託会社等、ファンドの運営に関係する法人については、その業務に関する委託会社の管理担当部署が、体制、業務執行能力、信用力等のモニタリング・評価を実施します。この結果は、商品企画委員会等を通じて委託会社の経営陣に報告され、必要に応じて是正が指示されます。

運用・管理に関する監督

内部監査担当部署は、運用、管理等に関する委託会社の業務全般についてその健全性・適切性を担保するために、リスク管理、内部統制、ガバナンス・プロセスの適切性・有効性を検

証・評価します。その評価結果は問題点の改善方法の提言等も含めて委託会社の経営陣に報告される、内部監査態勢が構築されています。

ファンドの運用体制等は、今後変更される可能性があります。

2【事業の内容及び営業の概況】

<更新後>

「投資信託及び投資法人に関する法律」に定める投資信託委託会社である委託会社は、証券投資信託の設定を行うとともに「金融商品取引法」に定める金融商品取引業者としてその運用（投資運用業）等を行っています。また「金融商品取引法」に定める第二種金融商品取引業および投資助言業務を行っています。

2023年5月31日現在における委託会社の運用する証券投資信託は以下の通りです。（親投資信託を除きます。）

商品分類	本数 (本)	純資産総額 (百万円)
追加型株式投資信託	875	25,052,888
追加型公社債投資信託	16	1,522,598
単位型株式投資信託	91	412,103
単位型公社債投資信託	49	114,477
合計	1,031	27,102,067

なお、純資産総額の金額については、百万円未満の端数を四捨五入して記載しておりますので、表中の個々の数字の合計と合計欄の数字とは一致しないことがあります。

3【委託会社等の経理状況】

<更新後>

(1) 財務諸表の作成方法について

委託会社である三菱UFJ国際投信株式会社（以下「当社」という。）の財務諸表は、「財務諸表等の用語、様式及び作成方法に関する規則（昭和38年大蔵省令第59号）」（以下「財務諸表等規則」という。）第2条の規定により、財務諸表等規則及び「金融商品取引業等に関する内閣府令（平成19年内閣府令第52号）」に基づき作成しております。

なお、財務諸表に掲載している金額については、千円未満の端数を切り捨てて表示しております。

(2) 監査証明について

当社は、金融商品取引法第193条の2第1項の規定に基づき、第38期事業年度（自2022年4月1日至2023年3月31日）の財務諸表について、有限責任監査法人トーマツによる監査を受けております。

(1) 【貸借対照表】

(単位：千円)

	第37期 (2022年3月31日現在)		第38期 (2023年3月31日現在)	
(資産の部)				
流動資産				
現金及び預金	2	51,593,362	2	51,733,041
有価証券		293,326		1,579,691
前払費用		645,109		770,747
未収入金		61,092		81,854
未収委託者報酬		15,750,264		16,753,855
未収収益	2	783,790	2	688,142
金銭の信託		8,401,300		10,400,000
その他		295,584		745,576
流動資産合計		77,823,830		82,752,908
固定資産				
有形固定資産				
建物	1	391,042	1	181,551
器具備品	1	1,079,023	1	730,357
土地		628,433		628,433
建設仮勘定		-		1,111,177
有形固定資産合計		2,098,499		2,651,520
無形固定資産				
電話加入権		15,822		15,822
ソフトウェア		4,381,293		4,183,644
ソフトウェア仮勘定		1,581,652		1,907,739
無形固定資産合計		5,978,768		6,107,206
投資その他の資産				
投資有価証券		16,803,642		12,022,365
関係会社株式		159,536		159,536
投資不動産	1	810,684	1	807,066
長期差入保証金		524,244		689,492
前払年金費用		189,708		118,832
繰延税金資産		982,406		1,675,132
その他		45,230		45,230
貸倒引当金		23,600		23,600
投資その他の資産合計		19,491,852		15,494,056
固定資産合計		27,569,120		24,252,782
資産合計		105,392,950		107,005,691

(単位：千円)

	第37期 (2022年3月31日現在)		第38期 (2023年3月31日現在)	
(負債の部)				
流動負債				
預り金		565,222		507,559
未払金				
未払収益分配金		197,334		114,094
未払償還金		7,418		7,418
未払手数料	2	6,423,139	2	6,139,595
その他未払金	2	4,565,457	2	955,697

未払費用	2	4,328,968	2	5,778,896
未払消費税等		1,112,923		439,657
未払法人税等		769,692		2,375,281
賞与引当金		942,287		849,840
役員賞与引当金		149,028		154,872
その他		5,517		5,517
流動負債合計		19,066,990		17,328,431
固定負債				
長期未払金		10,800		-
退職給付引当金		1,246,300		1,333,882
役員退職慰労引当金		117,938		75,667
時効後支払損引当金		250,214		254,296
固定負債合計		1,625,252		1,663,846
負債合計		20,692,243		18,992,277
(純資産の部)				
株主資本				
資本金		2,000,131		2,000,131
資本剰余金				
資本準備金		3,572,096		3,572,096
その他資本剰余金		41,160,616		41,160,616
資本剰余金合計		44,732,712		44,732,712
利益剰余金				
利益準備金		342,589		342,589
その他利益剰余金				
別途積立金		6,998,000		6,998,000
繰越利益剰余金		29,000,498		33,267,700
利益剰余金合計		36,341,088		40,608,289
株主資本合計		83,073,932		87,341,133

(単位：千円)

	第37期 (2022年3月31日現在)	第38期 (2023年3月31日現在)
評価・換算差額等		
その他有価証券評価差額金	1,626,775	672,279
評価・換算差額等合計	1,626,775	672,279
純資産合計	84,700,707	88,013,413
負債純資産合計	105,392,950	107,005,691

(2) 【損益計算書】

(単位：千円)

	第37期 (自 2021年4月1日 至 2022年3月31日)	第38期 (自 2022年4月1日 至 2023年3月31日)
営業収益		
委託者報酬	79,977,953	84,121,445

投資顧問料		2,711,169		2,750,601
その他営業収益		13,459		10,412
営業収益合計		82,702,582		86,882,459
営業費用				
支払手数料	2	31,644,834	2	31,461,274
広告宣伝費		720,785		798,894
公告費		500		375
調査費				
調査費		2,430,158		2,849,042
委託調査費		14,557,009		19,236,505
事務委託費		1,450,062		1,751,807
営業雑経費				
通信費		138,868		113,480
印刷費		379,428		367,379
協会費		49,590		58,128
諸会費		17,729		18,447
事務機器関連費		2,172,978		2,238,382
その他営業雑経費		649		-
営業費用合計		53,562,596		58,893,717
一般管理費				
給料				
役員報酬		414,260		416,461
給料・手当		6,496,233		6,565,766
賞与引当金繰入		942,287		849,840
役員賞与引当金繰入		149,028		154,872
福利厚生費		1,282,310		1,279,885
交際費		4,874		8,942
旅費交通費		21,698		75,274
租税公課		430,233		403,955
不動産賃借料		724,961		719,707
退職給付費用		494,615		388,176
固定資産減価償却費		2,249,287		2,418,341
諸経費		379,054		444,313
一般管理費合計		13,588,846		13,725,534
営業利益		15,551,139		14,263,207

(単位：千円)

	第37期 (自 2021年4月1日 至 2022年3月31日)	第38期 (自 2022年4月1日 至 2023年3月31日)
営業外収益		
受取配当金	243,133	47,353
受取利息	2 7,408	2 10,279
投資有価証券償還益	1,089,101	609,102
収益分配金等時効完成分	137,485	94,351
受取賃貸料	2 65,808	2 65,808
その他	36,211	36,894
営業外収益合計	1,579,148	863,788

営業外費用				
投資有価証券償還損		3,074		32,995
時効後支払損引当金繰入		16,548		31,951
事務過誤費		76,076		2,680
賃貸関連費用		15,780		14,262
その他		7,585		32,394
営業外費用合計		119,066		114,284
経常利益		17,011,221		15,012,711
特別利益				
投資有価証券売却益		605,706		387,113
特別利益合計		605,706		387,113
特別損失				
投資有価証券売却損		28,188		15,828
投資有価証券評価損		36,558		104,554
固定資産除却損	1	13,094	1	32,791
減損損失		-	3	315,350
特別損失合計		77,840		468,524
税引前当期純利益		17,539,087		14,931,300
法人税、住民税及び事業税	2	5,366,608	2	4,860,444
法人税等調整額		22,446		271,471
法人税等合計		5,389,054		4,588,973
当期純利益		12,150,032		10,342,327

(3) 【株主資本等変動計算書】

第37期（自 2021年4月1日 至 2022年3月31日）

(単位：千円)

	株主資本			
	資本金	資本剰余金		
		資本準備金	その他資本剰余金	資本剰余金合計
当期首残高	2,000,131	3,572,096	41,160,616	44,732,712
会計方針の変更による累積的影響額				
会計方針の変更を反映した当期首残高	2,000,131	3,572,096	41,160,616	44,732,712
当期変動額				
剰余金の配当				
当期純利益				
株主資本以外の項目の当期変動額(純額)				
当期変動額合計				
当期末残高	2,000,131	3,572,096	41,160,616	44,732,712

		利益剰余金	
		その他利益剰余金	

	利益 準備金	別途 積立金	繰越利益 剰余金	利益剰余金 合計	株主資本合計
当期首残高	342,589	6,998,000	26,951,289	34,291,879	81,024,723
会計方針の変更による累積的影響額			475,687	475,687	475,687
会計方針の変更を反映した当期首残高	342,589	6,998,000	27,426,976	34,767,566	81,500,410
当期変動額					
剰余金の配当			10,576,511	10,576,511	10,576,511
当期純利益			12,150,032	12,150,032	12,150,032
株主資本以外の項目の当期変動額（純額）					
当期変動額合計			1,573,521	1,573,521	1,573,521
当期末残高	342,589	6,998,000	29,000,498	36,341,088	83,073,932

	評価・換算差額等		純資産合計
	その他 有価証券 評価差額金	評価・換算 差額等合計	
当期首残高	2,301,606	2,301,606	83,326,329
会計方針の変更による累積的影響額			475,687
会計方針の変更を反映した当期首残高	2,301,606	2,301,606	83,802,017
当期変動額			
剰余金の配当			10,576,511
当期純利益			12,150,032
株主資本以外の項目の当期変動額（純額）	674,831	674,831	674,831
当期変動額合計	674,831	674,831	898,690
当期末残高	1,626,775	1,626,775	84,700,707

第38期（自 2022年4月1日 至 2023年3月31日）

（単位：千円）

	株主資本			
	資本金	資本剰余金		
		資本 準備金	その他 資本剰余金	資本 剰余金合計
当期首残高	2,000,131	3,572,096	41,160,616	44,732,712
当期変動額				
剰余金の配当				
当期純利益				
株主資本以外の項目の当期変動額（純額）				
当期変動額合計				
当期末残高	2,000,131	3,572,096	41,160,616	44,732,712

	利益剰余金				株主資本合計
	利益準備金	その他利益剰余金		利益剰余金合計	
		別途積立金	繰越利益剰余金		
当期首残高	342,589	6,998,000	29,000,498	36,341,088	83,073,932
当期変動額					
剰余金の配当			6,075,125	6,075,125	6,075,125
当期純利益			10,342,327	10,342,327	10,342,327
株主資本以外の項目の 当期変動額(純額)					
当期変動額合計			4,267,201	4,267,201	4,267,201
当期末残高	342,589	6,998,000	33,267,700	40,608,289	87,341,133

	評価・換算差額等		純資産合計
	その他 有価証券 評価差額金	評価・換算 差額等合計	
当期首残高	1,626,775	1,626,775	84,700,707
当期変動額			
剰余金の配当			6,075,125
当期純利益			10,342,327
株主資本以外の項目の 当期変動額(純額)	954,495	954,495	954,495
当期変動額合計	954,495	954,495	3,312,705
当期末残高	672,279	672,279	88,013,413

[注記事項]

(重要な会計方針)

1. 有価証券の評価基準及び評価方法

(1) 子会社株式及び関連会社株式

移動平均法による原価法を採用しております。

(2) その他有価証券

市場価格のない株式等以外のもの

時価法(評価差額は全部純資産直入法により処理し、売却原価は移動平均法により算定)を採用しております。

市場価格のない株式等

移動平均法による原価法を採用しております。

2. 金銭の信託の評価基準及び評価方法

時価法を採用しております。

3. 固定資産の減価償却の方法

(1) 有形固定資産及び投資不動産

定率法を採用しております。ただし、1998年4月1日以降に取得した建物(建物附属設備を除く)並びに2016年4月1日以降に取得した建物附属設備及び構築物については、定額法を採用しております。

なお、主な耐用年数は以下のとおりであります。

建物	5年～50年
器具備品	2年～20年
投資不動産	5年～47年

(2) 無形固定資産

定額法を採用しております。

なお、自社利用のソフトウェアについては、社内における利用可能期間(5年)に基づく定額法を採用しております。

4. 外貨建の資産及び負債の本邦通貨への換算基準

外貨建金銭債権債務は、期末日の直物為替相場により円貨に換算し、換算差額は損益として処理しております。

5. 引当金の計上基準

(1) 貸倒引当金

貸付金等の貸倒れによる損失に備えるため、一般債権については貸倒実績率により、貸倒懸念債権等特定の債権については個別に回収可能性を勘案し、回収不能見込額を計上しております。

(2) 賞与引当金

従業員賞与の支給に充てるため、支給見込額に基づき計上しております。

(3) 役員賞与引当金

役員賞与の支給に充てるため、支給見込額に基づき計上しております。

(4) 退職給付引当金

従業員の退職給付に備えるため、当事業年度末における退職給付債務及び年金資産の見込額に基づき計上しております。

退職給付見込額の期間帰属方法

退職給付債務の算定にあたり、退職給付見込額を当事業年度末までの期間に帰属させる方法については、給付算定式基準によっております。

数理計算上の差異及び過去勤務費用の費用処理方法

過去勤務費用は、その発生時の従業員の平均残存勤務期間以内の一定の年数（10年）による定額法により費用処理することとしております。

数理計算上の差異は、その発生時の従業員の平均残存勤務期間以内の一定の年数（主として10年）による定額法により、発生した事業年度の翌期から費用処理することとしております。

(5) 役員退職慰労引当金

役員の退職慰労金の支給に備えるため、内規に基づく期末要支給額を計上しております。

(6) 時効後支払損引当金

時効成立のため利益計上した収益分配金及び償還金について、受益者からの今後の支払請求に備えるため、過去の支払実績に基づく将来の支払見込額を計上しております。

6. 収益及び費用の計上基準

当社の顧客との契約から生じる収益に関する主要な事業における主要な履行義務の内容及び当該履行義務を充足する通常の時点（収益を認識する通常の時点）は以下のとおりであります。

(1) 委託者報酬

投資信託の信託約款に基づき信託財産の運用指図等を行っております。委託者報酬は、純資産総額に一定の報酬率を乗じて日々計算され、確定した報酬を投資信託によって主に年2回受領しております。当該報酬は投資信託の運用期間にわたり収益として認識しております。

(2) 投資顧問料

顧客との投資一任及び投資助言契約に基づき運用及び助言を行っております。投資顧問料は、純資産総額に一定の報酬率を乗じて計算され、確定した報酬を主に年4回受領しております。当該報酬は契約期間にわたり収益として認識しております。

7. その他財務諸表作成のための基礎となる事項

グループ通算制度の適用

グループ通算制度を適用しております。

（会計方針の変更）

時価の算定に関する会計基準の適用指針の適用

「時価の算定に関する会計基準の適用指針」（企業会計基準適用指針第31号 2021年6月17日。以下「時価算定会計基準適用指針」という。）を当事業年度の期首から適用し、時価算定会計基準適用指針第27-2項に定める経過的な取扱いに従って、時価算定会計基準適用指針が定める新たな会計方針を将来にわたって適用することといたしました。なお、時価算定会計基準適用指針の適用による、財務諸表への影響はありません。

（貸借対照表関係）

1. 有形固定資産及び投資不動産の減価償却累計額

	第37期 (2022年3月31日現在)	第38期 (2023年3月31日現在)
建物	805,250千円	1,006,606千円
器具備品	2,054,366千円	1,985,072千円
投資不動産	157,995千円	163,978千円

2. 関係会社に対する主な資産・負債

区分掲記した以外で各科目に含まれるものは次の通りであります。

	第37期 (2022年3月31日現在)	第38期 (2023年3月31日現在)
預金	43,782,913千円	40,165,058千円
未収収益	13,741千円	15,046千円
未払手数料	836,105千円	790,279千円
その他未払金	3,887,520千円	77,007千円
未払費用	337,847千円	277,358千円

(損益計算書関係)

1. 固定資産除却損の内訳

	第37期 (自 2021年4月1日 至 2022年3月31日)	第38期 (自 2022年4月1日 至 2023年3月31日)
建物	2,599千円	1,047千円
器具備品	10,495千円	29,762千円
ソフトウェア	-	1,981千円
計	13,094千円	32,791千円

2. 関係会社に対する主な取引

区分掲記した以外で各科目に含まれるものは次の通りであります。

	第37期 (自 2021年4月1日 至 2022年3月31日)	第38期 (自 2022年4月1日 至 2023年3月31日)
支払手数料	5,153,589千円	4,893,312千円
受取利息	7,377千円	10,236千円
受取賃貸料	65,808千円	68,168千円
法人税、住民税及び事業税	4,062,765千円	3,947,200千円

3. 減損損失

当社は、以下のとおり減損損失を計上しました。

場所	用途	種類	金額
東京都千代田区(本社)	ホームページ	ソフトウェア	315,350千円

当社は資産運用業の単一セグメントであるため、事業用資産に区別はなく、全社を1つのグループとしております。

翌期において、ホームページのリニューアルを予定しており、現行のホームページについて将来の利用終了が見込まれるため帳簿価額を回収可能価額まで減額し、当該減少額を減損損失として特別損失に計上しました。

なお、回収可能価額として使用価値を用いておりますが、割引率については使用見込期間が短いため考慮していません。

(株主資本等変動計算書関係)

第37期(自 2021年4月1日 至 2022年3月31日)

1. 発行済株式の種類及び総数に関する事項

	当事業年度期首 株式数（株）	当事業年度増加 株式数（株）	当事業年度減少 株式数（株）	当事業年度末 株式数（株）
発行済株式				
普通株式	211,581	-	-	211,581
合計	211,581	-	-	211,581

2. 配当に関する事項

(1) 配当金支払額

2021年6月28日開催の定時株主総会において、次のとおり決議しております。

配当金の総額	10,576,511千円
1株当たり配当額	49,988円
基準日	2021年3月31日
効力発生日	2021年6月29日

(2) 基準日が当事業年度に属する配当のうち、配当の効力発生日が翌事業年度となるもの

2022年6月28日開催の定時株主総会において、次のとおり決議しております。

配当金の総額	6,075,125千円
配当の原資	利益剰余金
1株当たり配当額	28,713円
基準日	2022年3月31日
効力発生日	2022年6月29日

第38期（自 2022年4月1日 至 2023年3月31日）

1. 発行済株式の種類及び総数に関する事項

	当事業年度期首 株式数（株）	当事業年度増加 株式数（株）	当事業年度減少 株式数（株）	当事業年度末 株式数（株）
発行済株式				
普通株式	211,581	-	-	211,581
合計	211,581	-	-	211,581

2. 配当に関する事項

(1) 配当金支払額

2022年6月28日開催の定時株主総会において、次のとおり決議しております。

配当金の総額	6,075,125千円
1株当たり配当額	28,713円
基準日	2022年3月31日
効力発生日	2022年6月29日

(2) 基準日が当事業年度に属する配当のうち、配当の効力発生日が翌事業年度となるもの

2023年6月28日開催の定時株主総会の議案として、普通株式の配当に関する事項を次のとおり提案しております。

配当金の総額	5,171,039千円
配当の原資	利益剰余金
1株当たり配当額	24,440円
基準日	2023年3月31日
効力発生日	2023年6月29日

(リース取引関係)

借主側

オペレーティング・リース取引

オペレーティング・リース取引のうち解約不能のものに係る未経過リース料

	第37期 (2022年3月31日現在)	第38期 (2023年3月31日現在)
1年内	709,808千円	962,809千円
1年超	414,054千円	1,532,728千円

合計	1,123,863千円	2,495,537千円
----	-------------	-------------

（金融商品関係）

1. 金融商品の状況に関する事項

(1) 金融商品に対する取組方針

資金運用については銀行預金、金銭の信託（合同運用指定金銭信託）で運用し、金融機関からの資金調達は行っておりません。

(2) 金融商品の内容及びそのリスク

投資有価証券は主として投資信託であり、価格変動リスクに晒されております。

(3) 金融商品に係るリスク管理体制

内部管理規程に従って月次でリスク資本を認識し、経営会議に報告しております。

2. 金融商品の時価等に関する事項

貸借対照表計上額、時価及びこれらの差額については、次のとおりであります。なお、市場価格のない株式等は、次表には含まれておりません（（注2）参照）。

第37期(2022年3月31日現在)

	貸借対照表 計上額（千円）	時価（千円）	差額（千円）
(1) 有価証券	293,326	293,326	-
(2) 金銭の信託	8,401,300	8,401,300	-
(3) 投資有価証券	16,772,282	16,772,282	-
資産計	25,466,909	25,466,909	-

(注1) 「現金及び預金」、「未収委託者報酬」、「未払手数料」については短期間で決済されるため時価が帳簿価額に近似するものであることから、記載を省略しております。

(注2) 市場価格のない株式等

非上場株式（前事業年度の貸借対照表計上額31,360千円）は、市場価格がないため、「(3) 投資有価証券」には含めておりません。また、関連会社株式（前事業年度の貸借対照表計上額159,536千円）は、市場価格がないため、記載しておりません。

(注3) 金融商品の時価等に関する事項についての補足説明

金融商品の時価の算定においては変動要因を織り込んでいるため、異なる前提条件等を採用することにより、当該価額が変動することもあります。

(注4) 金銭債権及び満期のある有価証券の決算日後の償還予定額

第37期(2022年3月31日現在)

(単位：千円)

	1年以内	1年超 5年以内	5年超 10年以内	10年超
現金及び預金	51,593,362	-	-	-
金銭の信託	8,401,300	-	-	-
未収委託者報酬	15,750,264	-	-	-
有価証券及び投資有価証券				
その他有価証券のうち満期があるもの				
投資信託	293,326	6,911,464	3,695,585	-
合計	76,038,253	6,911,464	3,695,585	-

第38期(2023年3月31日現在)

	貸借対照表 計上額（千円）	時価（千円）	差額（千円）
(1) 有価証券	1,579,691	1,579,691	-
(2) 金銭の信託	10,400,000	10,400,000	-
(3) 投資有価証券	12,022,365	12,022,365	-
資産計	24,002,056	24,002,056	-

(注1) 「現金及び預金」、「未収委託者報酬」、「未払手数料」については短期間で決済されるため時価が帳簿価額に近似するものであることから、記載を省略しております。

(注2) 市場価格のない株式等

関連会社株式(当事業年度の貸借対照表計上額159,536千円)は、市場価格がないため、記載しておりません。

(注3) 金融商品の時価等に関する事項についての補足説明

金融商品の時価の算定においては変動要因を織り込んでいるため、異なる前提条件等を採用することにより、当該価額が変動することもあります。

(注4) 金銭債権及び満期のある有価証券の決算日後の償還予定額

第38期(2023年3月31日現在)

(単位:千円)

	1年以内	1年超 5年以内	5年超 10年以内	10年超
現金及び預金	51,733,041	-	-	-
金銭の信託	10,400,000	-	-	-
未収委託者報酬	16,753,855	-	-	-
有価証券及び投資有価証券				
その他有価証券のうち満期があるもの				
投資信託	1,579,691	4,859,714	1,433,213	-
合計	80,466,587	4,859,714	1,433,213	-

3. 金融商品の時価のレベルごとの内訳等に関する事項

金融商品の時価を、時価の算定に係るインプットの観察可能性及び重要性に応じて、以下の3つのレベルに分類しております。

レベル1の時価： 観察可能な時価の算定に係るインプットのうち、活発な市場において形成される当該時価の算定の対象となる資産又は負債に関する相場価格により算定した時価

レベル2の時価： 観察可能な時価の算定に係るインプットのうち、レベル1のインプット以外の時価の算定に係るインプットを用いて算定した時価

レベル3の時価： 観察できない時価の算定に係るインプットを使用して算定した時価
時価の算定に重要な影響を与えるインプットを複数使用している場合には、それらのインプットがそれぞれ属するレベルのうち、時価の算定における優先順位が最も低いレベルに時価を分類しております。

時価をもって貸借対照表計上額とする金融資産及び金融負債

第37期(2022年3月31日現在)

区分	時価(千円)			
	レベル1	レベル2	レベル3	合計
金銭の信託	-	8,401,300	-	8,401,300
資産計	-	8,401,300	-	8,401,300

財務諸表等規則附則(2021年9月24日内閣府令第9号)に基づく経過措置を適用した投資信託(貸借対照表計上額 有価証券 293,326千円、投資有価証券16,772,282千円)は、表には含めておりません。

(注) 時価の算定に用いた評価技法及び時価の算定に係るインプットの説明

金銭の信託

取引先金融機関から提示された価格等に基づき算定しており、レベル2の時価に分類していません。

第38期(2023年3月31日現在)

区分	時価(千円)			
	レベル1	レベル2	レベル3	合計
有価証券	-	1,579,691	-	1,579,691
金銭の信託	-	10,400,000	-	10,400,000
投資有価証券	1,794,704	10,227,661	-	12,022,365
資産計	1,794,704	22,207,352	-	24,002,056

（注）時価の算定に用いた評価技法及び時価の算定に係るインプットの説明

有価証券及び投資有価証券

ETF（上場投資信託）は相場価格を用いて評価しております。ETFは活発な市場で取引されているため、レベル1の時価に分類しております。

ETF（上場投資信託）以外の投資信託は基準価額を用いて評価しております。基準価額は観察可能なインプットを用いて算出しているため、レベル2の時価に分類しております。

金銭の信託

取引先金融機関から提示された価格等に基づき算定しており、レベル2の時価に分類していません。

（有価証券関係）

1. 子会社株式及び関連会社株式

第37期（2022年3月31日現在）及び第38期（2023年3月31日現在）

関連会社株式（貸借対照表計上額は159,536千円）は、市場価格がないため、記載していません。

2. その他有価証券

第37期(2022年3月31日現在)

	種類	貸借対照表計上額 (千円)	取得原価 (千円)	差額(千円)
貸借対照表計上額が 取得原価を超えるもの	株式	-	-	-
	債券	-	-	-
	その他	19,193,250	16,560,340	2,632,910
	小計	19,193,250	16,560,340	2,632,910
貸借対照表計上額が 取得原価を超えないもの	株式	-	-	-
	債券	-	-	-
	その他	6,273,658	6,561,836	288,177
	小計	6,273,658	6,561,836	288,177
合計		25,466,909	23,122,176	2,344,732

（注）「その他」には、貸借対照表の「金銭の信託」（貸借対照表計上額は8,401,300千円、取得原価は8,400,000千円）を含めております。

非上場株式（貸借対照表計上額は31,360千円）は、市場価格がないため、含めていません。

第38期(2023年3月31日現在)

	種類	貸借対照表計上額 (千円)	取得原価 (千円)	差額(千円)
貸借対照表計上額が 取得原価を超えるもの	株式	-	-	-
	債券	-	-	-
	その他	8,983,713	7,558,314	1,425,399
	小計	8,983,713	7,558,314	1,425,399
貸借対照表計上額が 取得原価を超えないもの	株式	-	-	-
	債券	-	-	-
	その他	15,018,343	15,474,760	456,417
	小計	15,018,343	15,474,760	456,417
合計		24,002,056	23,033,074	968,982

（注）「その他」には、貸借対照表の「金銭の信託」（貸借対照表計上額は10,400,000千円、取得原価は10,400,000千円）を含めております。

3. 売却したその他有価証券

第37期（自 2021年4月1日 至 2022年3月31日）

種類	売却額(千円)	売却益の合計額(千円)	売却損の合計額(千円)
株式	-	-	-
債券	-	-	-

その他	4,164,921	605,706	28,188
合計	4,164,921	605,706	28,188

第38期（自 2022年4月1日 至 2023年3月31日）

種類	売却額（千円）	売却益の合計額（千円）	売却損の合計額（千円）
株式	17,240	-	14,120
債券	-	-	-
その他	1,551,405	387,113	1,708
合計	1,568,645	387,113	15,828

4. 減損処理を行った有価証券

前事業年度において、有価証券について36,558千円（その他有価証券のその他36,558千円）減損処理を行っております。

当事業年度において、有価証券について104,554千円（その他有価証券のその他104,554千円）減損処理を行っております。

なお、減損処理にあたっては、期末における時価が取得原価に比べ50%以上下落した場合、及び30%以上50%未満下落し、回復可能性等の合理的反証がない場合に行っております。

（退職給付関係）

1. 採用している退職給付制度の概要

当社は、確定給付型の制度として、確定給付企業年金制度（積立型制度）及び退職一時金制度（非積立型制度）を設けております。また確定拠出型の制度として、確定拠出年金制度を設けております。

2. 確定給付制度

(1) 退職給付債務の期首残高と期末残高の調整表

	第37期 (自 2021年4月1日 至 2022年3月31日)	第38期 (自 2022年4月1日 至 2023年3月31日)
退職給付債務の期首残高	3,729,235 千円	3,723,521 千円
勤務費用	198,457	196,190
利息費用	21,549	25,925
数理計算上の差異の 発生額	46,069	186,130
退職給付の支払額	179,650	176,727
過去勤務費用の発生額	-	-
退職給付債務の期末残高	3,723,521	3,582,778

(2) 年金資産の期首残高と期末残高の調整表

	第37期 (自 2021年4月1日 至 2022年3月31日)	第38期 (自 2022年4月1日 至 2023年3月31日)
年金資産の期首残高	2,649,846 千円	2,583,927 千円
期待運用収益	47,588	46,453
数理計算上の差異の 発生額	1,824	103,934
事業主からの拠出額	-	-
退職給付の支払額	115,331	100,694
年金資産の期末残高	2,583,927	2,425,752

(3) 退職給付債務及び年金資産の期末残高と貸借対照表に計上された退職給付引当金及び前払年金費用の調整表

	第37期 (2022年3月31日現在)	第38期 (2023年3月31日現在)

積立型制度の退職給付債務	2,675,015 千円	2,468,195 千円
年金資産	2,583,927	2,425,752
	91,087	42,442
非積立型制度の退職給付債務	1,048,506	1,114,583
未積立退職給付債務	1,139,593	1,157,025
未認識数理計算上の差異	205,679	281,343
未認識過去勤務費用	288,681	223,319
貸借対照表に計上された負債と資産の純額	1,056,591	1,215,049
退職給付引当金	1,246,300	1,333,882
前払年金費用	189,708	118,832
貸借対照表に計上された負債と資産の純額	1,056,591	1,215,049

(4)退職給付費用及びその内訳項目の金額

	第37期 (自 2021年4月1日 至 2022年3月31日)	第38期 (自 2022年4月1日 至 2023年3月31日)
勤務費用	198,457 千円	196,190 千円
利息費用	21,549	25,925
期待運用収益	47,588	46,453
数理計算上の差異の費用処理額	3,547	6,532
過去勤務費用の費用処理額	65,361	65,361
その他	109,013	1,600
確定給付制度に係る退職給付費用	343,245	236,091

(注)「その他」は受入出向者に係る出向元への退職給付費用負担額及び退職金です。

(5)年金資産に関する事項

年金資産の主な内訳

年金資産合計に対する主な分類ごとの比率は、次のとおりであります。

	第37期 (2022年3月31日現在)	第38期 (2023年3月31日現在)
債券	62.0 %	63.6 %
株式	36.3	34.2
その他	1.7	2.2
合計	100	100

長期期待運用収益率の設定方法

年金資産の長期期待運用収益率を決定するため、現在及び予想される年金資産の配分と年金資産を構成する多様な資産からの現在及び将来期待される長期の収益率を考慮しております。

(6)数理計算上の計算基礎に関する事項

主要な数理計算上の計算基礎

	第37期 (2022年3月31日現在)	第38期 (2023年3月31日現在)
割引率	0.078 ~ 0.72%	0.066 ~ 1.13%
長期期待運用収益率	1.5 ~ 1.8%	1.5 ~ 1.8%

3.確定拠出制度

当社の確定拠出制度への要拠出額は、前事業年度151,370千円、当事業年度152,084千円であります。

（税効果会計関係）

1. 繰延税金資産及び繰延税金負債の発生の主な原因別の内訳

	第37期 (2022年3月31日現在)	第38期 (2023年3月31日現在)
繰延税金資産		
減損損失	410,082千円	499,742千円
投資有価証券評価損	65,490	47,876
未払事業税	165,702	169,997
賞与引当金	288,528	260,221
役員賞与引当金	25,799	29,828
役員退職慰労引当金	36,112	23,169
退職給付引当金	381,617	408,434
減価償却超過額	145,316	227,100
差入保証金	-	52,869
長期差入保証金	52,869	-
時効後支払損引当金	76,615	77,865
連結納税適用による時価評価	35,311	35,311
その他	76,257	177,003
繰延税金資産 小計	1,759,702	2,009,420
評価性引当額	-	-
繰延税金資産 合計	1,759,702	2,009,420
繰延税金負債		
前払年金費用	58,088	36,386
連結納税適用による時価評価	1,149	1,098
その他有価証券評価差額金	717,957	296,702
その他	101	101
繰延税金負債 合計	777,296	334,288
繰延税金資産の純額	982,406	1,675,132

2. 法定実効税率と税効果会計適用後の法人税等の負担率との差異の原因となった主な項目別の内訳

第37期（2022年3月31日現在）及び第38期（2023年3月31日現在）

法定実効税率と税効果会計適用後の法人税等の負担率との差が法定実効税率の100分の5以下であるため注記を省略しております。

3. 法人税及び地方法人税の会計処理又はこれらに関する税効果会計の会計処理

当社は、当事業年度から、グループ通算制度を適用しております。また、「グループ通算制度を適用する場合の会計処理及び開示に関する取扱い」（実務対応報告第42号 2021年8月12日）に従って、法人税及び地方法人税の会計処理又はこれらに関する税効果会計の会計処理並びに開示を行っております。

（収益認識関係）

1. 顧客との契約から生じる収益を分解した情報

収益及び契約から生じるキャッシュ・フローの性質、金額、時期及び不確実性に影響を及ぼす主要な要因に基づく区分に当該収益を分解した情報については、重要性が乏しいため記載を省略しております。

2. 顧客との契約から生じる収益を理解するための基礎となる情報

収益を理解するための基礎となる情報は、「（重要な会計方針）の6. 収益および費用の計上基準」に記載のとおりであります。

3. 顧客との契約に基づく履行義務の充足と当該契約から生じるキャッシュ・フローとの関係並びに当事業

年度末において存在する顧客との契約から翌事業年度以降に認識すると見込まれる収益の金額及び時期に関する情報

重要性が乏しいため記載を省略しております。

（セグメント情報等）

[セグメント情報]

第37期（自 2021年4月1日 至 2022年3月31日）及び第38期（自 2022年4月1日 至 2023年3月31日）

当社は、資産運用業の単一セグメントであるため、記載を省略しております。

[関連情報]

第37期（自2021年4月1日 至 2022年3月31日）及び第38期（自 2022年4月1日 至 2023年3月31日）

1. 製品及びサービスごとの情報

単一の製品・サービスの区分の外部顧客への営業収益が損益計算書の営業収益の90%を超えるため、記載を省略しております。

2. 地域ごとの情報

（1）営業収益

投資信託の受益者の情報を制度上把握していないため、記載を省略しております。

（2）有形固定資産

本邦以外に所在している有形固定資産がないため、該当事項はありません。

3. 主要な顧客ごとの情報

投資信託の受益者の情報を制度上把握していないため、記載を省略しております。

[報告セグメントごとの固定資産の減損損失に関する情報]

当社は、資産運用業の単一セグメントであるため、記載を省略しております。

[報告セグメントごとののれんの償却額及び未償却残高に関する情報]

当社は、資産運用業の単一セグメントであるため、記載を省略しております。

[報告セグメントごとの負ののれん発生益に関する情報]

当社は、資産運用業の単一セグメントであるため、記載を省略しております。

（関連当事者情報）

1. 関連当事者との取引

（1）財務諸表提出会社の親会社及び主要株主等

第37期（自 2021年4月1日 至 2022年3月31日）

種類	会社等の名称	所在地	資本金	事業の内容	議決権等の所有 (被所有) 割合	関連当事者 との関係	取引の内容	取引金額 (注5)	科目	期末残高 (注5)
親会社	㈱三菱UFJ フィナンシャル・ グループ	東京都 千代田 区	2,141,513 百万円	銀行持株 会社業	被所有 間接 100.0%	連結納税	連結納税に 伴う支払 (注1)	4,062,765 千円	その他未払金	3,887,520 千円
親会社	三菱UFJ 信託銀行㈱	東京都 千代田 区	324,279 百万円	信託業、 銀行業	被所有 直接 100.0%	当社投資信託の 募集の取扱及び 投資信託に係る 事務代行の委託 等 投資の助言 役員の兼任	投資信託に 係る事務代 行手数料の 支払 (注2) 投資助言料 (注3)	5,153,589 千円 499,388 千円	未払手数料 未払費用	836,105 千円 272,264 千円

第38期（自 2022年4月1日 至 2023年3月31日）

種類	会社等の名称	所在地	資本金	事業の内容	議決権等の所有(被所有)割合	関連当事者との関係	取引の内容	取引金額(注5)	科目	期末残高(注5)
親会社	㈱三菱UFJフィナンシャル・グループ	東京都千代田区	2,141,513百万円	銀行持株会社業	被所有間接100.0%	連結納税等	連結納税等に伴う支払(注4)	3,947,200千円	その他未払金	77,007千円
親会社	三菱UFJ信託銀行㈱	東京都千代田区	324,279百万円	信託業、銀行業	被所有直接100.0%	当社投資信託の募集の取扱及び投資信託に係る事務代行の委託等	投資信託に係る事務代行手数料の支払(注2)	4,893,312千円	未払手数料	790,279千円
						投資の助言 役員の兼任	投資助言料(注3)	463,416千円	未払費用	253,093千円

取引条件及び取引条件の決定方針等

(注) 1. 連結納税制度に基づく連結法人税の支払予定額であります。

2. 投資信託に係る事務代行手数料については、商品毎に、過去の料率、市場実勢等を勘案して決定しております。

3. 投資助言料については、市場実勢を勘案して決定しております。

4. 連結納税制度及びグループ通算制度に基づく法人税の支払予定額であります。

5. 上記金額のうち、取引金額は消費税等を含まず、期末残高は消費税等を含んで表示しております。

(2)財務諸表提出会社と同一の親会社をもつ会社等

第37期(自2021年4月1日至2022年3月31日)

種類	会社等の名称	所在地	資本金	事業の内容	議決権等の所有(被所有)割合	関連当事者との関係	取引の内容	取引金額(注2)	科目	期末残高(注2)
同一の親会社を持つ会社	㈱三菱UFJ銀行	東京都千代田区	1,711,958百万円	銀行業	なし	当社投資信託の募集の取扱及び投資信託に係る事務代行の委託等	投資信託に係る事務代行手数料の支払(注1)	4,097,951千円	未払手数料	838,058千円
同一の親会社を持つ会社	三菱UFJモルガン・スタンレー証券㈱	東京都千代田区	40,500百万円	証券業	なし	当社投資信託の募集の取扱及び投資信託に係る事務代行の委託等	投資信託に係る事務代行手数料の支払(注1)	7,025,984千円	未払手数料	1,319,958千円

第38期(自2022年4月1日至2023年3月31日)

種類	会社等の名称	所在地	資本金	事業の内容	議決権等の所有(被所有)割合	関連当事者との関係	取引の内容	取引金額(注2)	科目	期末残高(注2)
----	--------	-----	-----	-------	----------------	-----------	-------	----------	----	----------

同一の親会社を持つ会社	(株)三菱UFJ銀行	東京都千代田区	1,711,958 百万円	銀行業	なし	当社投資信託の募集の取扱及び投資信託に係る事務代行の委託等	投資信託に係る事務代行手数料の支払（注1）	4,052,979 千円	未払手数料	868,785 千円
同一の親会社を持つ会社	三菱UFJモルガン・スタンレー証券(株)	東京都千代田区	40,500 百万円	証券業	なし	当社投資信託の募集の取扱及び投資信託に係る事務代行の委託等	投資信託に係る事務代行手数料の支払（注1）	6,661,991 千円	未払手数料	1,218,051 千円

取引条件及び取引条件の決定方針等

(注) 1. 投資信託に係る事務代行手数料については、商品毎に、過去の料率、市場実勢等を勘案して決定しております。

2. 上記金額のうち、取引金額は消費税等を含まず、期末残高は消費税等を含んで表示しております。

2. 親会社に関する注記

株式会社三菱UFJフィナンシャル・グループ（東京証券取引所、名古屋証券取引所及びニューヨーク証券取引所に上場）

三菱UFJ信託銀行株式会社（非上場）

(1株当たり情報)

	第37期 (自 2021年4月1日 至 2022年3月31日)	第38期 (自 2022年4月1日 至 2023年3月31日)
1株当たり純資産額	400,322.84円	415,979.76円
1株当たり当期純利益金額	57,424.97円	48,881.17円

(注) 1. 潜在株式調整後1株当たり当期純利益金額については、潜在株式が存在しないため、記載していません。

2. 1株当たり当期純利益金額の算定上の基礎は、以下のとおりであります。

	第37期 (自 2021年4月1日 至 2022年3月31日)	第38期 (自 2022年4月1日 至 2023年3月31日)
当期純利益金額（千円）	12,150,032	10,342,327
普通株主に帰属しない金額（千円）	-	-
普通株式に係る当期純利益金額（千円）	12,150,032	10,342,327
普通株式の期中平均株式数（株）	211,581	211,581

5【その他】

<訂正前>

定款の変更等

定款の変更に関しては、株主総会の決議が必要です。

訴訟事件その他重要事項
該当事項はありません。

<訂正後>

定款の変更等

定款について2023年10月1日付で以下の変更を行います。

・商号の変更（三菱UFJアセットマネジメント株式会社に変更）

訴訟事件その他重要事項

該当事項はありません。

第2【その他の関係法人の概況】

1【名称、資本金の額及び事業の内容】

<更新後>

(1) 受託会社

名称：三菱UFJ信託銀行株式会社

（再信託受託会社：日本マスタートラスト信託銀行株式会社）

資本金の額：324,279百万円（2022年9月末現在）

事業の内容：銀行業務および信託業務を営んでいます。

(2) 販売会社

名称	資本金の額 (2022年9月末現在)	事業の内容
株式会社三菱UFJ銀行	1,711,958 百万円	銀行業務を営んでいます。
株式会社大垣共立銀行	46,773 百万円	銀行業務を営んでいます。
auカブコム証券株式会社	7,196 百万円	金融商品取引法に定める第一種金融商品取引業を営んでいます。
株式会社SBI証券	48,323 百万円	金融商品取引法に定める第一種金融商品取引業を営んでいます。
OKB証券株式会社	1,500 百万円	金融商品取引法に定める第一種金融商品取引業を営んでいます。
楽天証券株式会社	19,495 百万円 (2022年11月30日現在)	金融商品取引法に定める第一種金融商品取引業を営んでいます。
東海東京証券株式会社	6,000 百万円	金融商品取引法に定める第一種金融商品取引業を営んでいます。
松井証券株式会社	11,945 百万円	金融商品取引法に定める第一種金融商品取引業を営んでいます。
三菱UFJモルガン・スタンレー証券株式会社	40,500 百万円	金融商品取引法に定める第一種金融商品取引業を営んでいます。

3【資本関係】

<訂正前>

委託会社と関係法人の主な資本関係は次の通りです。(2022年11月末現在)

三菱UFJ信託銀行株式会社は委託会社の株式の100.0%(211,581株)を所有しています。

(注)関係法人が所有する委託会社の株式または委託会社が所有する関係法人の株式のうち、持株比率が3%以上のものを記載しています。

<訂正後>

委託会社と関係法人の主な資本関係は次の通りです。(2023年5月末現在)

三菱UFJ信託銀行株式会社は委託会社の株式の100.0%(211,581株)を所有しています。

(注)関係法人が所有する委託会社の株式または委託会社が所有する関係法人の株式のうち、持株比率が3%以上のものを記載しています。

独立監査人の監査報告書

2023年7月19日

三菱UFJ国際投信株式会社

取締役会御中

PwCあらた有限責任監査法人

東京事務所

指定有限責任社員 公認会計士 大畑 茂
業務執行社員指定有限責任社員 公認会計士 西郷 篤
業務執行社員**監査意見**

当監査法人は、金融商品取引法第193条の2第1項の規定に基づく監査証明を行うため、「ファンドの経理状況」に掲げられている国際機関債オープン（為替ヘッジあり）の2022年11月11日から2023年5月10日までの特定期間の財務諸表、すなわち、貸借対照表、損益及び剰余金計算書、注記表並びに附属明細表について監査を行った。

当監査法人は、上記の財務諸表が、我が国において一般に公正妥当と認められる企業会計の基準に準拠して、国際機関債オープン（為替ヘッジあり）の2023年5月10日現在の信託財産の状態及び同日をもって終了する特定期間の損益の状況を、全ての重要な点において適正に表示しているものと認める。

監査意見の根拠

当監査法人は、我が国において一般に公正妥当と認められる監査の基準に準拠して監査を行った。監査の基準における当監査法人の責任は、「財務諸表監査における監査人の責任」に記載されている。当監査法人は、我が国における職業倫理に関する規定に従って、三菱UFJ国際投信株式会社及びファンドから独立しており、また、監査人としてのその他の倫理上の責任を果たしている。当監査法人は、意見表明の基礎となる十分かつ適切な監査証拠を入手したと判断している。

その他の記載内容

その他の記載内容は、有価証券報告書及び有価証券届出書（訂正有価証券届出書を含む）に含まれる情報のうち、財務諸表及びその監査報告書以外の情報である。経営者の責任は、その他の記載内容を作成し開示することにある。

当監査法人の財務諸表に対する監査意見の対象にはその他の記載内容は含まれておらず、当監査法人はその他の記載内容に対して意見を表明するものではない。

財務諸表監査における当監査法人の責任は、その他の記載内容を通読し、通読の過程において、その他の記載内容と財務諸表又は当監査法人が監査の過程で得た知識との間に重要な相違があるかどうか検討すること、また、そのような重要な相違以外にその他の記載内容に重要な誤りの兆候があるかどうか注意を払うことにある。

当監査法人は、実施した作業に基づき、その他の記載内容に重要な誤りがあると判断した場合には、その事実を報告することが求められている。

その他の記載内容に関して、当監査法人が報告すべき事項はない。

財務諸表に対する経営者の責任

経営者の責任は、我が国において一般に公正妥当と認められる企業会計の基準に準拠して財務諸表を作成し適正に表示することにある。これには、不正又は誤謬による重要な虚偽表示のない財務諸表を作成し適正に表示するために経営者が必要と判断した内部統制を整備及び運用することが含まれる。

財務諸表を作成するに当たり、経営者は、継続企業の前提に基づき財務諸表を作成することが適切であるかどうかを評価し、我が国において一般に公正妥当と認められる企業会計の基準に基づいて継続企業に関する事項を開示する必要がある場合には当該事項を開示する責任がある。

財務諸表監査における監査人の責任

監査人の責任は、監査人が実施した監査に基づいて、全体としての財務諸表に不正又は誤謬による重要な虚偽表示がないかどうかについて合理的な保証を得て、監査報告書において独立の立場から財務諸表に対する意見を表明することにある。虚偽表示は、不正又は誤謬により発生する可能性があり、個別に又は集計すると、財務諸表の利用者の意思決定に影響を与えると合理的に見込まれる場合に、重要性があると判断される。

監査人は、我が国において一般に公正妥当と認められる監査の基準に従って、監査の過程を通じて、職業的専門家としての判断を行い、職業的懐疑心を保持して以下を実施する。

- ・ 不正又は誤謬による重要な虚偽表示リスクを識別し、評価する。また、重要な虚偽表示リスクに対応した監査手続を立案し、実施する。監査手続の選択及び適用は監査人の判断による。さらに、意見表明の基礎となる十分かつ適切な監査証拠を入手する。
- ・ 財務諸表監査の目的は、内部統制の有効性について意見表明するためのものではないが、監査人は、リスク評価の実施に際して、状況に応じた適切な監査手続を立案するために、監査に関連する内部統制を検討する。
- ・ 経営者が採用した会計方針及びその適用方法の適切性、並びに経営者によって行われた会計上の見積りの合理性及び関連する注記事項の妥当性を評価する。
- ・ 経営者が継続企業を前提として財務諸表を作成することが適切であるかどうか、また、入手した監査証拠に基づき、継続企業的前提に重要な疑義を生じさせるような事象又は状況に関して重要な不確実性が認められるかどうか結論付ける。継続企業的前提に関する重要な不確実性が認められる場合は、監査報告書において財務諸表の注記事項に注意を喚起すること、又は重要な不確実性に関する財務諸表の注記事項が適切でない場合は、財務諸表に対し除外事項付意見を表明することが求められている。監査人の結論は、監査報告書日までに入手した監査証拠に基づいているが、将来の事象や状況により、ファンドは継続企業として存続できなくなる可能性がある。
- ・ 財務諸表の表示及び注記事項が、我が国において一般に公正妥当と認められる企業会計の基準に準拠しているかどうかとともに、関連する注記事項を含めた財務諸表の表示、構成及び内容、並びに財務諸表が基礎となる取引や会計事象を適正に表示しているかどうかを評価する。

監査人は、経営者に対して、計画した監査の範囲とその実施時期、監査の実施過程で識別した内部統制の重要な不備を含む監査上の重要な発見事項、及び監査の基準で求められているその他の事項について報告を行う。

利害関係

三菱UFJ国際投信株式会社及びファンドと当監査法人又は業務執行社員との間には、公認会計士法の規定により記載すべき利害関係はない。

以 上

-
- (注) 1. 上記の監査報告書の原本は当社が別途保管しております。
2. XBRLデータは監査の対象には含まれていません。

[次へ](#)

独立監査人の監査報告書

2023年6月9日

三菱UFJ国際投信株式会社

取締役会 御中

有限責任監査法人トーマツ
東京事務所指定有限責任社
員 業務執 公認会計士 青 木 裕 晃
行社員指定有限責任社
員 業務執 公認会計士 伊 藤 鉄 也
行社員

監査意見

当監査法人は、金融商品取引法第193条の2第1項の規定に基づく監査証明を行うため、「委託会社等の経理状況」に掲げられている三菱UFJ国際投信株式会社の2022年4月1日から2023年3月31日までの第38期事業年度の財務諸表、すなわち、貸借対照表、損益計算書、株主資本等変動計算書、重要な会計方針及びその他の注記について監査を行った。

当監査法人は、上記の財務諸表が、我が国において一般に公正妥当と認められる企業会計の基準に準拠して、三菱UFJ国際投信株式会社の2023年3月31日現在の財政状態及び同日をもって終了する事業年度の経営成績を、全ての重要な点において適正に表示しているものと認める。

監査意見の根拠

当監査法人は、我が国において一般に公正妥当と認められる監査の基準に準拠して監査を行った。監査の基準における当監査法人の責任は、「財務諸表監査における監査人の責任」に記載されている。当監査法人は、我が国における職業倫理に関する規定に従って、会社から独立しており、また、監査人としてのその他の倫理上の責任を果たしている。当監査法人は、意見表明の基礎となる十分かつ適切な監査証拠を入手したと判断している。

その他の記載内容

その他の記載内容は、監査した財務諸表を含む開示書類に含まれる情報のうち、財務諸表及びその監査報告書以外の情報である。

当監査法人は、その他の記載内容が存在しないと判断したため、その他の記載内容に対するいかなる作業も実施していない。

財務諸表に対する経営者並びに監査役及び監査役会の責任

経営者の責任は、我が国において一般に公正妥当と認められる企業会計の基準に準拠して財務諸表を作成し適正に表示することにある。これには、不正又は誤謬による重要な虚偽表示のない財務諸表を作成し適正に表示するために経営者が必要と判断した内部統制を整備及び運用することが含まれる。

財務諸表を作成するに当たり、経営者は、継続企業の前提に基づき財務諸表を作成することが適切であるかどうかを評価し、我が国において一般に公正妥当と認められる企業会計の基準に基づいて継続企業に関する事項を開示する必要がある場合には当該事項を開示する責任がある。

監査役及び監査役会の責任は、財務報告プロセスの整備及び運用における取締役の職務の執行を監視することにある。

財務諸表監査における監査人の責任

監査人の責任は、監査人が実施した監査に基づいて、全体としての財務諸表に不正又は誤謬による重要な虚偽表示がないかどうかについて合理的な保証を得て、監査報告書において独立の立場から財務諸表に対する意見を表明することにある。虚偽表示は、不正又は誤謬により発生する可能性があり、個別に又は集計すると、財務諸表の利用者の意思決定に影響を与えると合理的に見込まれる場合に、重要性があると判断される。

監査人は、我が国において一般に公正妥当と認められる監査の基準に従って、監査の過程を通じて、職業的専門家としての判断を行い、職業的懐疑心を保持して以下を実施する。

- ・ 不正又は誤謬による重要な虚偽表示リスクを識別し、評価する。また、重要な虚偽表示リスクに対応した監査手続を立案し、実施する。監査手続の選択及び適用は監査人の判断による。さらに、意見表明の基礎となる十分かつ適切な監査証拠を入手する。
- ・ 財務諸表監査の目的は、内部統制の有効性について意見表明するためのものではないが、監査人は、リスク評価の実施に際して、状況に応じた適切な監査手続を立案するために、監査に関連する内部統制を検討する。
- ・ 経営者が採用した会計方針及びその適用方法の適切性、並びに経営者によって行われた会計上の見積りの合理性及び関連する注記事項の妥当性を評価する。
- ・ 経営者が継続企業を前提として財務諸表を作成することが適切であるかどうか、また、入手した監査証拠に基づき、継続企業の前提に重要な疑義を生じさせるような事象又は状況に関して重要な不確実性が認められるかどうか結論付ける。継続企業の前提に関する重要な不確実性が認められる場合は、監査報告書において財務諸表の注記事項に注意を喚起すること、又は重要な不確実性に関する財務諸表の注記事項が適切でない場合は、財務諸表に対して除外事項付意見を表明することが求められている。監査人の結論は、監査報告書日までに入手した監査証拠に基づいているが、将来の事象や状況により、企業は継続企業として存続できなくなる可能性がある。
- ・ 財務諸表の表示及び注記事項が、我が国において一般に公正妥当と認められる企業会計の基準に準拠しているかどうかとともに、関連する注記事項を含めた財務諸表の表示、構成及び内容、並びに財務諸表が基礎となる取引や会計事象を適正に表示しているかどうかを評価する。

監査人は、監査役及び監査役会に対して、計画した監査の範囲とその実施時期、監査の実施過程で識別した内部統制の重要な不備を含む監査上の重要な発見事項、及び監査の基準で求められているその他の事項について報告を行う。

監査人は、監査役及び監査役会に対して、独立性についての我が国における職業倫理に関する規定を遵守したこと、並びに監査人の独立性に影響を与えると合理的に考えられる事項、及び阻害要因を除去又は軽減するためにセーフガードを講じている場合はその内容について報告を行う。

利害関係

会社と当監査法人又は業務執行社員との間には、公認会計士法の規定により記載すべき利害関係はない。

以上

(注) 1. 上記の監査報告書の原本は当社が別途保管しております。

2. XBRLデータは監査の対象には含まれていません。