

**【表紙】**

<b>【提出書類】</b>	有価証券届出書
<b>【提出先】</b>	関東財務局長 殿
<b>【提出日】</b>	平成30年7月20日提出
<b>【発行者名】</b>	キャピタル アセットマネジメント株式会社
<b>【代表者の役職氏名】</b>	代表取締役 杉本 年史
<b>【本店の所在の場所】</b>	東京都千代田区神田錦町1丁目16番1号
<b>【事務連絡者氏名】</b>	渡邊 豊彦
<b>【電話番号】</b>	03-5259-7401
<b>【届出の対象とした募集内国投資信託受益証券に係るファンドの名称】</b>	アセアンワールド ファンド
<b>【届出の対象とした募集内国投資信託受益証券の金額】</b>	継続申込期間（平成30年7月21日から平成31年7月22日まで） 1,000億円を上限とします。 *なお、継続申込期間（以下「申込期間」といいます。）は、上記期間満了前に有価証券届出書を提出することによって更新されます。
<b>【縦覧に供する場所】</b>	該当事項はありません。

## 第一部【証券情報】

### (1) 【ファンドの名称】

アセアンワールド ファンド（以下「ファンド」または「当ファンド」ということがあります。）

### (2) 【内国投資信託受益証券の形態等】

当ファンドの受益権は契約型の追加型証券投資信託の受益権（以下「受益権」といいます。）です。

当ファンドについて、委託会社の依頼により、信用格付業者から提供され、もしくは閲覧に供された信用格付または信用格付業者から提供され、もしくは閲覧に供される予定の信用格付はありません。

当ファンドの受益権は、社債、株式等の振替に関する法律（以下「社振法」といいます。）の規定の適用を受けており、受益権の帰属は、後記の「(11) 振替機関に関する事項」に記載の振替機関および当該振替機関の下位の口座管理機関（社振法第2条に規定する「口座管理機関」をいい、振替機関を含め、以下「振替機関等」といいます。）の振替口座簿に記載または記録されることにより定まります（以下、振替口座簿に記載または記録されることにより定まる受益権を「振替受益権」といいます。）。当ファンドの委託者であるキャピタル アセットマネジメント株式会社（以下「委託会社」ということがあります。）は、やむを得ない事情等がある場合を除き、当該振替受益権を表示する受益証券を発行しません。また、振替受益権には無記名式や記名式の形態はありません。

### (3) 【発行（売出）価額の総額】

1,000億円を上限とします。

なお、上記金額には、申込手数料（当該手数料に係る消費税および地方消費税（以下「消費税等」といいます。）に相当する金額を含みます。以下同じ。）は含まれていません。

### (4) 【発行（売出）価格】

取得申込受付日の翌営業日の基準価額とします。

「基準価額」とは、信託財産に属する資産（受入担保金代用有価証券を除きます。）を法令および一般社団法人投資信託協会規則に従って時価評価して得た信託財産の資産総額から負債総額を控除した金額（以下「純資産総額」といいます。）を、計算日における受益権総口数で除した金額をいいます。ただし、便宜上1万口単位に換算した価額で表示することがあります。

基準価額については、販売会社または委託会社の後記照会先にお問い合わせ下さい。

### (5) 【申込手数料】

申込手数料は、有価証券届出書提出日現在、購入価額に3.24%（税抜3.0%）を上限として販売会社がそれぞれ定める手数料率を乗じて得た額とします。申込手数料率の詳細については、販売会社または委託会社の後記照会先にお問い合わせ下さい。

（注）販売会社によっては、償還乗換え優遇措置等の適用が受けられる場合があります。詳しくは、販売会社にお問い合わせ下さい。

「自動継続投資コース」を選択した受益者が収益分配金を再投資する場合の申込手数料はかかりません。なお、「分配金受取りコース」「自動継続投資コース」については、後記「(12) その他」をご参照下さい。

**(6) 【申込単位】**

申込単位は、最低単位を1円単位または1口単位として販売会社がそれぞれ定める単位とします。詳細については販売会社または委託会社の後記照会先にお問い合わせ下さい。

**(7) 【申込期間】**

平成30年7月21日から平成31年7月22日まで

ただし、継続申込期間中であっても、ニューヨーク、バンコク、ジャカルタいずれかの証券取引所または銀行の休業日の場合には、原則として、取得のお申込みの受付はできません。

（継続申込期間は、上記期間終了前に有価証券届出書を提出することによって更新されます。）

**(8) 【申込取扱場所】**

原則として、販売会社の本・支店、営業所等において申込の取扱いを行います。ただし、販売会社によっては一部の店舗で申込の取扱いを行わない場合があります。

申込取扱場所の詳細については、販売会社または委託会社の後記照会先にお問い合わせ下さい。

**(9) 【払込期日】**

受益権の取得申込者は、販売会社が定める期日（詳しくは、販売会社にお問い合わせ下さい。）までに、取得申込代金を販売会社において支払うものとします。

販売会社は、各取得申込受付日における取得申込金額の総額に相当する金額を、追加信託が行われる日に、委託会社の指定する口座を経由して、受託会社の指定するファンド口座に払い込みます。

**(10) 【払込取扱場所】**

受益権の取得申込者は、取得申込代金を申込取扱場所において支払うものとします。申込取扱場所については、上記「(8) 申込取扱場所」をご参照下さい。

**(11) 【振替機関に関する事項】**

当ファンドの受益権に係る振替機関は、次の通りです。

株式会社証券保管振替機構

**(12) 【その他】**

受益権の取得申込者は、申込取扱場所において取引口座を開設のうえ、取得の申込みを行うものとします。

販売会社の各営業日の午後3時までに受付けた取得および換金の申込み（当該申込みに係る販売会社所定の事務手続きが完了したものを）、当日の受付分として取扱います。この時刻を過ぎて行われる申込みは、翌営業日の取扱いとなります。

販売会社の営業日であっても、ニューヨーク、バンコク、ジャカルタいずれかの証券取引所または銀行の休業日の場合には、原則として、お申込みができません。

金融商品取引所（金融商品取引法第2条第16項に規定する金融商品取引所および同法第2条第8項第3号口に規定する外国金融商品市場をいい、単に「取引所」ということがあります。以下同じ。）等における取引の停止、外国為替取引の停止その他やむを得ない事情（投資対象国における非常事態（金融危機、デフォルト、重大な政策変更および規制の導入、自然災害、クーデター、重大な政治体制の変更、戦争等）による市場の閉鎖または流動性の極端な減少ならびに資金の受渡しに関する障害等）が発生し、委託会社が追加設定を制限する措置をとった場合には、販売会社は、取得申込の受付を中止することができるほか、すでに受け付けた取得申込を取消することができるものとします。

当ファンドには、収益分配金から税金を差引いた後、無手数料で自動的に再投資する「自動継続投資コース」と、収益の分配が行われるごとに収益分配金を受益者に支払う「分配金受取りコース」があります。取扱い可能なコースについては、販売会社にお問合わせ下さい。なお、コース名は、販売会社により異なる場合があります。

「自動継続投資コース」を利用する場合、取得申込者は、販売会社と別に定める積立投資約款にしたがい積立投資契約を締結します。なお、上記の契約または規定について、別の名称で同様の権利義務関係を規定する契約または規定が用いられることがあり、この場合上記の契約または規定は、当該別の名称に読替えるものとします(以下同じ。)

取得申込金額に利息は付きません。

振替受益権について

ファンドの受益権は、社振法の規定の適用を受け、上記「(11)振替機関に関する事項」に記載の振替機関の振替業に係る業務規程等の規則にしたがって取扱われるものとします。

ファンドの分配金、償還金、一部解約金は、社振法および上記「(11)振替機関に関する事項」に記載の振替機関の業務規程その他の規則にしたがって支払われます。

(ご参考)

投資信託振替制度(「振替制度」と称する場合があります。)とは

- ・ファンドの受益権の発生、消滅、移転をコンピュータシステムにて管理します。
- ・ファンドの設定、解約、償還等がコンピュータシステム上の帳簿(「振替口座簿」といいます。)への記載・記録によって行われますので、受益証券は発行されません。

振替制度では

- ・原則として受益証券を保有することはできません。
- ・受益証券を発行しませんので、盗難や紛失のリスクが削減されます。
- ・ファンドの設定、解約等における決済リスクが削減されます。
- ・振替口座簿に記録されますので、受益権の所在が明確になります。

照会先：キャピタル アセットマネジメント株式会社

- ・ホームページアドレス：<http://www.capital-am.co.jp/>
- ・電話03-5259-7401(受付時間：営業日の午前9時～午後5時)

## 第二部【ファンド情報】

### 第1【ファンドの状況】

#### 1【ファンドの性格】

##### (1)【ファンドの目的及び基本的性格】

当ファンドは、アセアン加盟諸国の株式および関連企業の株式等に投資し中長期的に信託財産の成長を目指して運用を行います。

信託約款の定めにより、当ファンドの信託金の上限額は1,000億円です。ただし、委託会社は受託会社と合意のうえ、当該限度額を変更することができます。

当ファンドは、一般社団法人投資信託協会が定める商品の分類方法において、次の商品分類および属性区分に該当します。

商品分類表

単位型・追加型	投資対象地域	投資対象資産（収益の源泉）
単位型	国内	株式 債券
追加型	海外	不動産投信 その他資産（ ）
	内外	資産複合

属性区分表

投資対象資産	決算頻度	投資対象地域	投資形態	為替ヘッジ
株式 一般 大型株 中小型株 債券 一般 公債 社債 その他債券 クレジット 属性（ ） 不動産投信 その他資産（ ） 資産複合 (株式・その他資産 (投資信託証券 (株式)))	年1回 年2回 年4回 年6回 (隔月) 年12回 (毎月) 日々 その他 ( )	グローバル (日本を含む) 日本 北米 欧州 アジア オセアニア 中南米 アフリカ 中近東 (中東) エマージング	ファミリー ファンド  ファンド・ オブ・ ファンズ	あり   なし

当ファンドが該当する商品分類・属性区分を網掛け表示しています。

## 商品分類の定義

単位型・追加型	追加型	一度設定されたファンドであってもその後追加設定が行われ従来の信託財産とともに運用されるファンドをいいます。
投資対象地域	海外	目論見書又は投資信託約款において、海外の資産による投資収益を実質的に源泉とする旨の記載があるものをいいます。
投資対象資産	株式	目論見書または信託約款において、組入資産による主たる投資収益が実質的に株式を源泉とする旨の記載があるものをいいます。

## 属性区分の定義

投資対象資産	資産複合 (株式・その他資産(投資信託証券(株式)))	目論見書または信託約款において、複数資産を投資対象とし、組入資産については、機動的な変更を行う旨の記載があるものもしくは固定的とする旨の記載がないものをいいます。
決算頻度	年4回	目論見書または信託約款において、年4回決算する旨の記載があるものをいいます。
投資対象地域	アジア	目論見書または信託約款において、組入資産による投資収益が日本を除くアジア地域の資産を源泉とする旨の記載があるものをいいます。
	エマージング	目論見書または信託約款において、組入資産による投資収益がエマージング地域（新興成長国（地域））の資産を源泉とする旨の記載があるものをいいます。
投資形態	ファミリーファンド	目論見書または信託約款において、親投資信託（ファンド・オブ・ファンズにのみ投資されるものを除く。）を投資対象として投資するものをいいます。
為替ヘッジ	なし	目論見書又は投資信託約款において、為替のヘッジを行わない旨の記載があるもの又は為替のヘッジを行う旨の記載がないものをいいます。

属性区分に記載している「為替ヘッジ」は、対円での為替リスクに対するヘッジの有無を記載しております。

上記商品分類および属性区分の定義は、一般社団法人投資信託協会が定める「商品分類に関する指針」を基に委託会社が作成したものです。

## &lt;ファンドの特色&gt;

- 1 シンガポール、マレーシア、フィリピン、インドネシア、ベトナム、タイなどのアセアン加盟諸国の株式および関連企業の株式等に投資します。
- 関連企業とは、アセアン加盟諸国で営業を行なう、もしくはアセアン加盟諸国の経済動向から影響を受ける企業をいいます。
- また「ベトナム関連株・マザーファンド」を組み入れる場合があります。
- 実質的な運用にあたっては、現地の経済・市場に精通した、CIMインベストメント社の投資助言を活用します。
- CIMインベストメント社  
1996年設立、本拠地はロンドンで、子会社を通じてシンガポールとインドネシアの運用拠点をもち、アセアン諸国への投資実績が豊富。

## &lt;ファンドの仕組み&gt;



- 2 年4回決算を行ない、運用実績等に応じて収益分配を行ないます。
- 毎年4回（原則として毎年1月、4月、7月および10月の20日(休業日のときは翌営業日)）に決算を行ない収益の分配を行ないます。ただし、分配対象額が少額の場合には、分配を行なわないこともあります。

## &lt;分配方針&gt;

毎年4回(原則として毎年1月、4月、7月および10月の20日(休業日のときは翌営業日))に決算を行ない、原則として以下の方針により分配を行ないます。

- 分配対象額の範囲は、経費控除後の配当等収益および売買益等の全額とします。
- 収益分配金額は、委託会社が基準価額水準、市況動向、残存信託期間等を勘案して決定します。分配対象額が少額の場合には、分配を行なわないこともあります。
- 留保益については、委託会社の判断に基づき運用の基本方針と同一の運用を行ないます。



- \* 上記は、将来の分配金の支払いおよびその金額について示唆、保証するものではありません。
- \* 分配金の金額は、あらかじめ一定の分配を確約するものではなく、分配金が支払われない場合もあります。

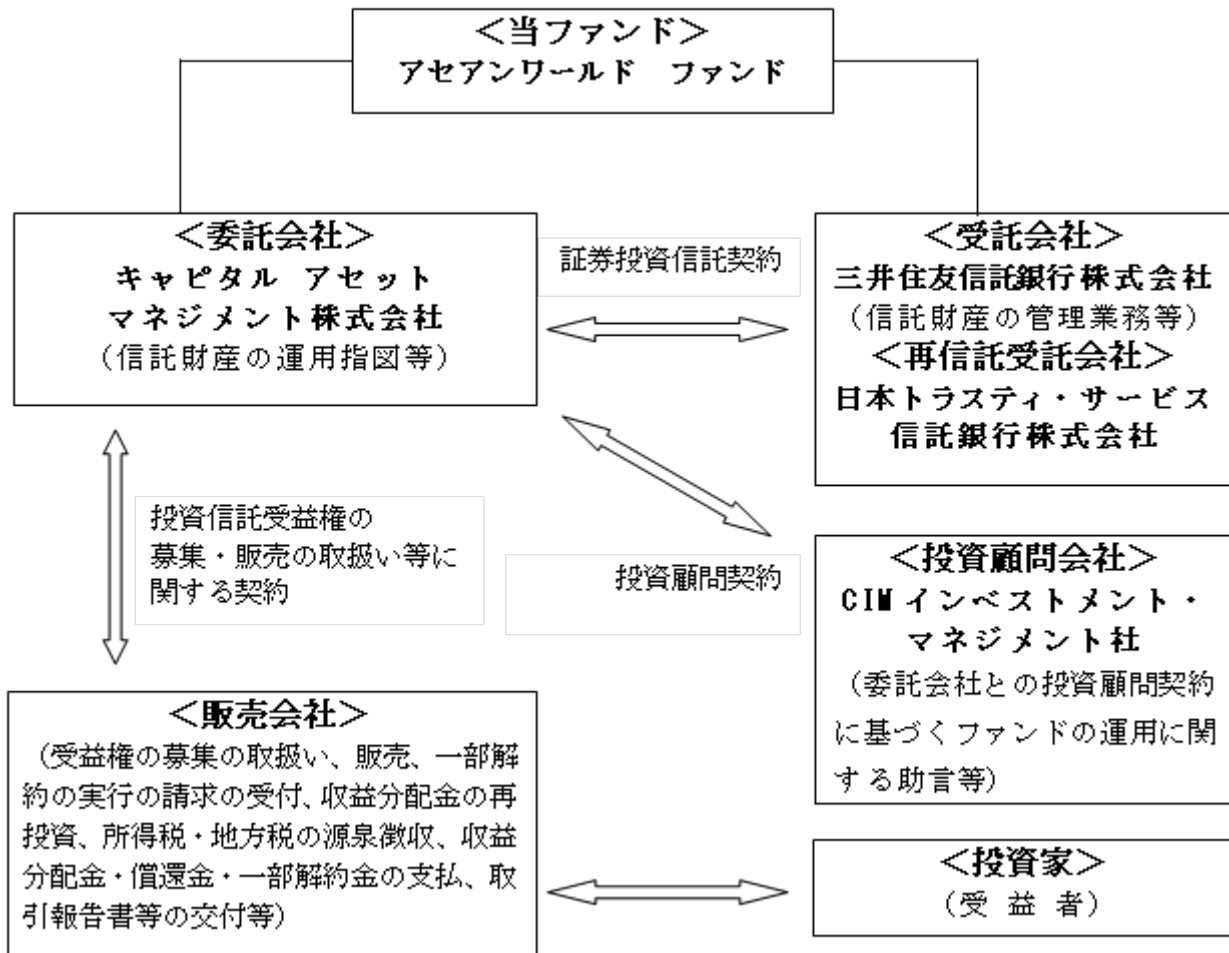
## (2) 【ファンドの沿革】

平成27年4月28日 信託契約締結、当初設定、運用開始

平成29年3月24日 投資信託約款の変更により投資対象を追加

## (3) 【ファンドの仕組み】

ファンドの仕組み



## 委託会社およびファンドの関係法人

委託会社およびファンドの関係法人の名称、ファンドの運営上の役割は次の通りです。

## イ. キャピタル アセットマネジメント株式会社（「委託会社」）

当ファンドの委託者として、信託財産の運用指図、受託会社との信託契約の締結、目論見書・運用報告書の作成等を行います。

## ロ. 三井住友信託銀行株式会社（「受託会社」）

（再信託受託会社：日本トラスティ・サービス信託銀行株式会社）

委託会社との間で「証券投資信託契約」を締結し、これに基づき、当ファンドの受託者として、信託財産の保管・管理、基準価額の計算、委託会社の指図に基づく信託財産の処分等を行います。なお、信託事務の一部につき日本トラスティ・サービス信託銀行株式会社に委託することができます。

## ハ. 「販売会社」

委託会社との間で「投資信託受益権の募集・販売の取扱い等に関する契約」を締結し、これに基づき当ファンドの販売会社として、受益権の募集の取扱、販売、一部解約の実行の請求の受付、収益分配金・償還金および一部解約金の支払い等を行います。

## ニ. CIMインベストメント・マネジメント社（「投資顧問会社」）

委託会社との間に締結した「投資顧問契約」に基づき、ファンドの運用のための情報および助言等の提供を行います。



## 委託会社の概況

## イ．資本金の額（平成30年5月末日現在）

資本金 280百万円  
発行済株式の総数 8,705株

## ロ．委託会社の沿革

平成16年1月 ヒューミント投資顧問株式会社設立  
平成16年2月 投資顧問業登録 関東財務局長 第1198号  
平成16年6月 投資一任業務認可 内閣総理大臣 第41号  
平成19年3月 投資信託委託業認可 内閣総理大臣 第72号  
平成19年9月 金融商品取引業登録 関東財務局長（金商）第383号  
平成21年10月 キャピタル・パートナーズ アセットマネジメント株式会社に商号変更  
平成22年3月 キャピタル アセットマネジメント株式会社に商号変更

## ハ．大株主の状況（平成30年5月末日現在）

発行済株式の総数 (a) および資本金	8,705株 280百万円		
氏名、商号または名称	住所	保有株式数 (b) (普通株式)	比率 ( b / a )
キャピタル・パートナーズ 証券株式会社	東京都千代田区内神田1-13-7	8,248株	94.8%

## 2【投資方針】

### (1)【投資方針】

#### 主要投資対象

シンガポール、マレーシア、フィリピン、インドネシア、ベトナム、タイなどのアセアン加盟諸国の株式および関連企業の株式等に投資します。関連企業とは、アセアン加盟諸国で営業を行なう、もしくはアセアン加盟諸国の経済動向から影響を受ける企業をいいます。また「ベトナム関連株・マザーファンド」を組み入れる場合があります。

#### 投資態度

当ファンドは、安定した収益の確保を図ることを目的として運用を行ないます。

組入外貨建資産については、原則として為替ヘッジを行いませんが、機動的に市場変動に対応することがあります。

投資対象国・地域における非常事態（金融危機、デフォルト、重大な政策変更や資産凍結を含む規制の導入、自然災害、クーデターや重大な政治体制の変更、戦争等の場合をいいます。）の発生を含む市況動向や資金動向、残存信託期間等の事情によっては、前記のような運用ができない場合があります。

### (2)【投資対象】

当ファンドにおいて投資の対象とする資産の種類は、次に掲げるものとします。

1．次に掲げる特定資産（投資信託及び投資法人に関する法律第2条第1項の「特定資産」をいいます。以下同じ。）

イ．有価証券

ロ．デリバティブ取引に係る権利

ハ．約束手形

ニ．金銭債権

2．特定資産以外の資産で、以下に掲げる資産

イ．為替手形

委託会社は、信託金を、キャピタル アセットマネジメント株式会社を委託者とし、三井住友信託銀行株式会社を受託者として締結された親投資信託「ベトナム関連株・マザーファンド」（以下「マザーファンド」といいます。）の受益証券及び次の有価証券（金融商品取引法第2条第2項の規定により有価証券とみなされる同項各号に掲げる権利を除きます。）に投資することを指図します。

1．国債証券

2．地方債証券

3．特別の法律により法人の発行する債券

4．社債券（新株引受権証券と社債券とが一体となった新株引受権付社債券（以下「分離型新株引受権付社債券」といいます。）の新株引受権証券を除きます。なお、社債券のうちで新株予約権付社債のうち会社法第236条第1項第3号の財産が当該新株予約権付社債についての社債であって当該社債と当該新株予約権がそれぞれ単独で存在し得ないことをあらかじめ明確にしているもの（以下、会社法施行前の旧商法第341条ノ3第1項第7号および第8号の定めがある新株予約権付社債を含みます。）を以下「転換社債型新株予約権付社債」といいます。）

5．特定目的会社に係る特定社債券（金融商品取引法第2条第1項第4号で定めるものをいいます。）

6．転換社債の転換、新株予約権（転換社債型新株予約権付社債の新株予約権に限ります。）の行使により取得した株券、社債権者割当または株主割当により取得した株券、新株の引受権を表示する証券もしくは証書または新株予約権証券

7．特別の法律により設立された法人の発行する出資証券（金融証券取引法第2条第1項第6号で定めるものをいいます。）

8．協同組織金融機関に係る優先出資証券（金融証券取引法第2条第1項第7号で定めるものをいいます。）

9. 特定目的会社に係る優先出資証券または新優先出資引受権を表示する証券(金融証券取引法第2条第1項第8号で定めるものをいいます。)
10. コマーシャル・ペーパー
11. 外国または外国の者の発行する証券または証書で、前各号の証券または証書の性質を有するもので、金融商品取引法第2条第1項第17号に規定するもの
12. 投資証券、投資法人債券または外国投資証券(金融商品取引法第2条第1項第11号で定めるものをいいます。)
13. 預託証書(金融商品取引法第2条第1項第20号で定めるものをいいます。)
14. 外国法人が発行する譲渡性預金証書
15. 抵当証券(金融商品取引法第2条第1項第16号で定めるものをいいます。)

なお、第6号の証券または証書、第11号ならびに第13号の証券または証書のうち第6号の証券または証書の性質を有するものを以下「株式」といい、第1号から第5号までの証券および第11号ならびに第13号の証券または証書のうち第1号から第5号までの証券の性質を有するものおよび第12号の証券のうち投資法人債券を以下「公社債」といいます。

委託会社は、信託金を、前項に掲げる有価証券のほか、次に掲げる金融商品(金融商品取引法第2条第2項の規定により有価証券とみなされる同項各号に掲げる権利を含みます。)により運用することを指図することができます。

1. 預金
2. 指定金銭信託(金融商品取引法第2条第1項第14号に規定する受益証券発行信託を除きます。)
3. コール・ローン
4. 手形割引市場において売買される手形
5. 貸付債権信託受益権であって金融商品取引法第2条第2項第1号で定めるもの
6. 外国の者に対する権利で前号の権利の性質を有するもの

前記の規定にかかわらず、この信託の設定、解約、償還、投資環境の変動等への対応等、委託会社が運用上必要と認めるときには、委託会社は、信託金を、前項に掲げる金融商品により運用することの指図ができます。

委託会社は、信託財産に属する新株引受権証券および新株予約権証券の時価総額が、取得時において信託財産の純資産総額の100分の10を超えることとなる投資の指図をしません。

委託会社は、信託財産に属する投資信託証券(マザーファンドの受益証券および上場投資信託証券を除きます。以下同じ。)の時価総額とマザーファンドの信託財産に属する投資信託証券の時価総額のうち信託財産に属するとみなした額との合計額が、信託財産の純資産総額の100分の5を超えることとなる投資の指図をしません。

前記において信託財産に属するとみなした額とは、信託財産に属するマザーファンドの受益証券の時価総額に、マザーファンドの信託財産の純資産総額に占める投資信託証券の時価総額の割合を乗じて得た額をいいます。

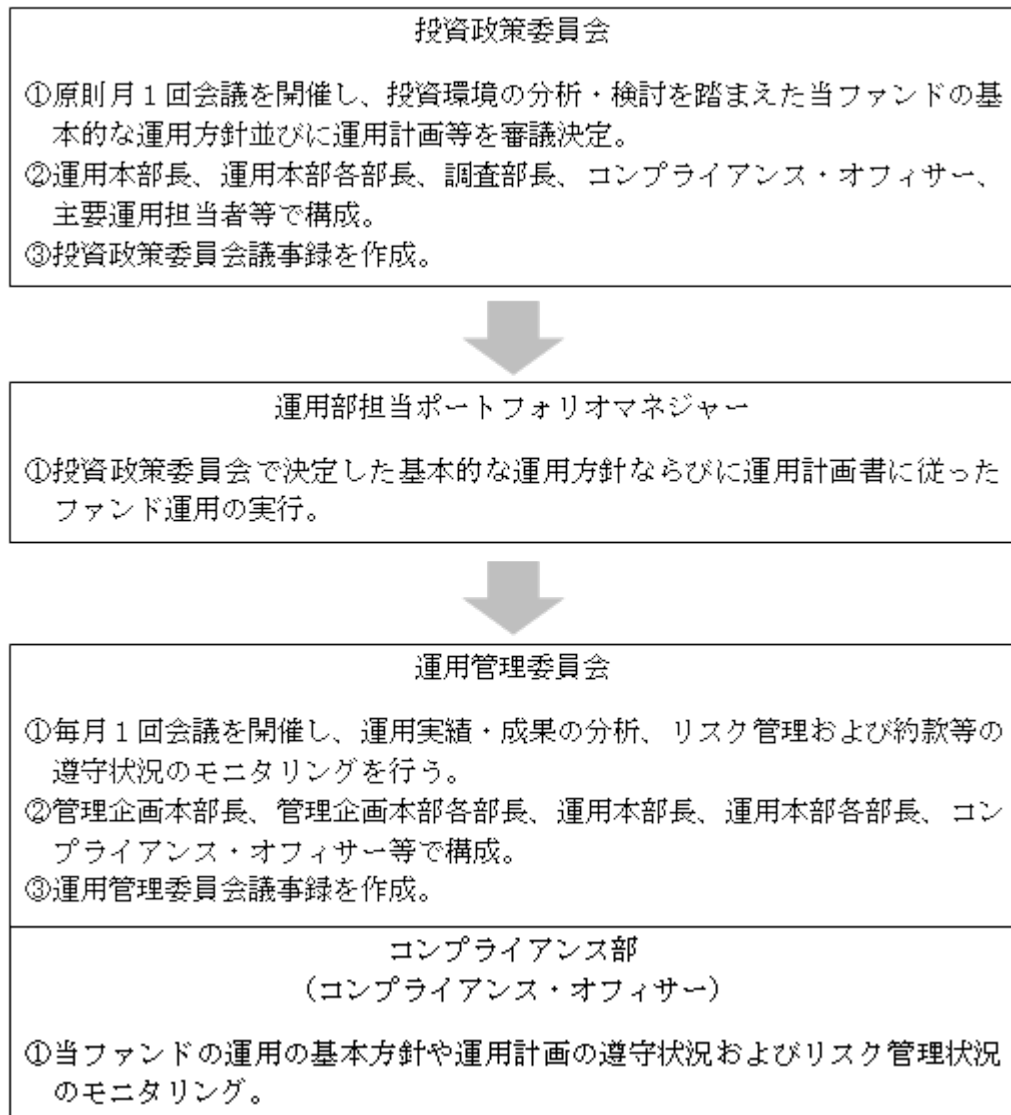
## (3) 【運用体制】

## 運用体制

ファンドの運用体制は、以下の通りとなっております。

当ファンドの運用に係る意思決定については、委託会社の投資政策委員会が基本的な運用方針および収益分配方針等を決定する体制としております。

なお、当ファンドは投資顧問会社（CIMインベストメント社）によるファンドの運用に関する助言を受けております。



## 内部管理体制

当ファンドの基本方針に則した適正な運用をサポートすべく、管理企画本部による業務管理、内部監査室による業務監査およびコンプライアンス部によるモニタリングを行い、適正性の確保に努める体制としております。また、当ファンドの運用実績・成果やリスク管理および約款等の遵守については、プロダクト・マネジメント部が主催し、運用本部およびコンプライアンス部を含む関連各部門を構成メンバーとする運用管理委員会でレビューを実施する体制としております。なお、委託会社では、信託財産の適正な運用および受益者と利益相反となる取引の防止を目的として、社内規程（業務方法書、業務運営規程、運用に係る社内規則、運用担当者服務規程等）を設けております。

#### 関係法人に関する管理体制

受託会社：業務の遂行能力、コスト等を勘案して受託会社の選定を行います。また、投資信託に係る受託会社の内部統制報告書を定期的に入手し、説明・報告を受けます。投資信託財産の日々の指図の実行、定期的な資産残高照合等を通じ業務が適正に遂行されているかの確認を行います。

（注）運用体制は平成30年5月末日現在のものであり、今後、変更となる場合があります。

#### (4)【分配方針】

年4回（1月、4月、7月および10月20日。ただし、休業日の場合は翌営業日とします。）決算を行い、原則として以下の方針に基づき収益分配を行います。

分配対象額の範囲は、経費控除後の繰越分を含めた利子、配当等収益と売買益（評価損益を含みます。）等の全額とします。

収益分配金額は、委託会社が基準価額水準、市況動向等を勘案して決定します。ただし、分配対象収益が少額の場合等には、委託会社の判断により分配を行わないことがあります。また、将来の分配金の支払いおよびその金額について保証するものではありません。

留保益の運用については、運用の基本方針に基づいて運用を行います。

#### (5)【投資制限】

##### < 信託約款による投資制限 >

株式への投資は、制限を設けません。

新株引受権証券および新株予約権証券への投資は、取得時において、信託財産の純資産総額の10%以内とします。

外貨建資産への投資割合には、制限を設けません。

デリバティブ取引等に係る投資制限については、一般社団法人投資信託協会の規則に定める合理的な方法により算出した額が、信託財産の純資産総額を超えないものとします。

一般社団法人投資信託協会の規則に定める一の者に対する株式等エクスポージャー、債権等エクスポージャーおよびデリバティブ取引等エクスポージャーの信託財産の純資産総額に対する比率は、原則としてそれぞれ10%、合計で20%以内とすることとし、当該比率を超えることとなった場合には、同規則に従い当該比率以内となるよう調整を行うこととします。

##### 投資する株式の範囲

イ．委託会社が投資することを指図する株式、新株引受権証券および新株予約権証券は、取引所に上場されている株式の発行会社の発行するもの、取引所に準ずる市場において取引されている株式の発行会社の発行するものとします。ただし、株主割当または社債権者割当により取得する株式、新株引受権証券および新株予約権証券については、この限りではありません。

ロ．イ．の規定にかかわらず、上場予定または登録予定の株式、新株引受権証券および新株予約権証券で目論見書等において上場または登録されることが確認できるものについては委託会社が投資することを指図することができるものとします。

##### 先物取引等の運用指図および範囲

イ．委託会社は、わが国の金融商品取引所における有価証券先物取引（金融商品取引法第28条第8項第3号イに掲げるものをいいます。）、有価証券指数等先物取引（金融商品取引法第28条第8項第3号ロに掲げるものをいいます。）および有価証券オプション取引（金融商品取引法第28条第8項第3号ハに掲げるものをいいます。）ならびに外国の金融商品取引所におけるこれらの取引と類似の取引を次の範囲で行うことの指図をすることができます。なお、選択権取引は、オプション取引に含めるものとします（以下同じ。）。

1．先物取引の売建およびコール・オプションの売付けの指図は、建玉の合計額が、組入有価証券の時価総額の範囲内とします。

2. 先物取引の買建およびプット・オプションの売付けの指図は、建玉の合計額が、有価証券の組入可能額(組入有価証券を差し引いた額)に信託財産が限月までに受取る組入公社債、組入貸付債権信託受益権、組入抵当証券の利払金および償還金を加えた額を限度とし、かつ信託財産が限月までに受取る組入有価証券に係る利払金および償還金等ならびに「(2)投資対象 1. から 4.」に掲げる金融商品で運用している額(以下「金融商品運用額等」といいます。)の範囲内とします。
  3. コール・オプションおよびプット・オプションの買付けの指図は、で規定する全オプション取引に係る支払いプレミアム額の合計額が取引時点の信託財産の純資産総額の5%を上回らない範囲内とします。
- ロ. 委託会社は、わが国の金融商品取引所における通貨に係る先物取引ならびに外国の金融商品取引所における通貨に係る先物取引およびオプション取引を次の範囲で行うことの指図をすることができます。
1. 先物取引の売建およびコール・オプションの売付けの指図は、建玉の合計額が、為替の売予約と合わせてヘッジ対象とする外貨建資産(外国通貨表示の有価証券(以下「外貨建有価証券」といいます。)、預金その他の資産をいいます。以下同じ。)の時価総額の範囲内とします。
  2. 先物取引の買建およびプット・オプションの売付けの指図は、建玉の合計額が、為替の買予約と合わせて、外貨建有価証券の買付代金等実需の範囲内とします。
  3. コール・オプションおよびプット・オプションの買付けの指図は、支払いプレミアム額の合計額が取引時点の保有外貨建資産の時価総額の5%を上回らない範囲内とし、かつで規定する全オプション取引に係る支払いプレミアム額の合計額が取引時点の信託財産の純資産総額の5%を上回らない範囲内とします。
- ハ. 委託会社は、わが国の金融商品取引所における金利に係る先物取引およびオプション取引ならびに外国の金融商品取引所における金利に係るこれらの取引と類似の取引を次の範囲で行うことの指図をすることができます。
1. 先物取引の売建およびコール・オプションの売付けの指図は、建玉の合計額が、保有金利商品(信託財産が1年以内に受取る組入有価証券の利払金および償還金等ならびに「(2)投資対象 1. から 4.」に掲げる金融商品で運用されているものをいいます。)の時価総額の範囲内とします。
  2. 先物取引の買建およびプット・オプションの売付けの指図は、建玉の合計額が、信託財産が限月までに受取る組入有価証券に係る利払金および償還金等ならびに金融商品運用額等の範囲内とします。ただし、保有金利商品が外貨建で、信託財産の外貨建資産組入可能額(約款上の組入可能額から保有外貨建資産の時価総額を差し引いた額。以下同じ。)に信託財産が限月までに受取る外貨建組入公社債および外貨建組入貸付債権信託受益権の利払金および償還金を加えた額が当該金融商品運用額等の額より少ない場合には外貨建資産組入可能額に信託財産が限月までに受取る外貨建組入有価証券に係る利払金および償還金等を加えた額を限度とします。
  3. コール・オプションおよびプット・オプションの買付けの指図は、支払いプレミアム額の合計額が取引時点の保有金利商品の時価総額の5%を上回らない範囲内とし、かつで規定する全オプション取引に係る支払いプレミアム額の合計額が取引時点の信託財産の純資産総額の5%を上回らない範囲内とします。

#### スワップ取引の運用指図および範囲

- イ. 委託会社は、信託財産に属する資産の効率的な運用に資するため、異なった通貨、異なった受取金利または異なった受取金利とその元本を一定の条件のもとに交換する取引(以下「スワップ取引」といいます。)を行うことの指図をすることができます。
- ロ. スワップ取引の指図にあたっては、当該取引の契約期限が、原則として、信託期間を超えないものとします。ただし、当該取引が当該信託期間内で全部解約が可能なものについてはこの限りではありません。
- ハ. スワップ取引の指図にあたっては、当該信託財産に係るスワップ取引の想定元本の総額(当該信託財産に係るスワップ取引の想定元本の総額が、信託財産の純資産総額を超えないものとします。なお、信託財産の一部解約等の事由により、上記純資産総額が減少し

て、スワップ取引の想定元本の総額が信託財産の純資産総額を超えることとなった場合には、委託会社は、すみやかにその超える額に相当するスワップ取引の一部の解約を指図するものとします。

二．スワップ取引の評価は、市場実勢金利等をもとに算出した価額で行うものとします。

ホ．委託会社は、スワップ取引を行うにあたり担保の提供あるいは受入れが必要と認めたときは、担保の提供あるいは受入れの指図を行うものとします。

金利先渡取引および為替先渡取引の運用指図および範囲

イ．委託会社は、信託財産に属する資産の効率的な運用に資するため、金利先渡取引および為替先渡取引を行うことの指図をすることができます。

ロ．金利先渡取引および為替先渡取引の指図にあたっては、当該取引の決済日が、原則として、信託期間を超えないものとします。ただし、当該取引が当該信託期間内で全部解約が可能なものについてはこの限りではありません。

ハ．金利先渡取引の指図にあたっては、当該信託財産に係る金利先渡取引の想定元本の総額が、信託財産に係る保有金利商品の時価総額を超えないものとします。なお、信託財産の一部解約等の事由により、上記保有金利商品の時価総額が減少して、金利先渡取引の想定元本の総額が保有金利商品の時価総額を超えることとなった場合には、委託会社は、すみやかにその超える額に相当する金利先渡取引の一部の解約を指図するものとします。

二．為替先渡取引の指図にあたっては、当該信託財産に係る為替先渡取引の想定元本の総額が、信託財産に係るヘッジ対象とする外貨建資産(以下「ヘッジ対象外貨建資産」といいます。)の時価総額を超えないものとします。なお、信託財産の一部解約等の事由により、ヘッジ対象外貨建資産の時価総額の合計額が減少して、為替先渡取引の想定元本の合計額が、ヘッジ対象外貨建資産の時価総額の合計額を超えることとなった場合には、委託会社はすみやかに、その超える額に相当する為替先渡取引の一部の解約を指図するものとします。

ホ．金利先渡取引および為替先渡取引の評価は、市場実勢金利等をもとに算出した価額で行うものとします。

へ．委託会社は、金利先渡取引および為替先渡取引を行うにあたり担保の提供あるいは受入れが必要と認めたときは、担保の提供あるいは受入れの指図を行うものとします。

有価証券の貸付けの指図および範囲

イ．委託会社は、信託財産の効率的な運用に資するため、信託財産に属する株式および公社債を次の範囲内で貸付けることの指図をすることができます。

1．株式の貸付けは、貸付時点において、貸付株式の時価合計額が、信託財産で保有する株式の時価合計額を超えないものとします。

2．公社債の貸付けは、貸付時点において、貸付公社債の額面金額の合計額が、信託財産で保有する公社債の額面金額の合計額を超えないものとします。

ロ．イ．に定める限度額を超えることとなった場合には、委託会社は、すみやかにその超える額に相当する契約の一部の解約を指図するものとします。

ハ．委託会社は、有価証券の貸付けにあたって必要と認めたときは、担保の受入れの指図を行うものとします。

外貨建有価証券への投資については、わが国の国際収支上の理由等により特に必要と認められる場合には、制約されることがあります。

外国為替予約取引の指図および範囲

イ．委託会社は、信託財産の効率的な運用に資するため、外国為替の売買の予約取引の指図をすることができます。

ロ．イ．の予約取引の指図は、信託財産にかかる為替の買予約の合計額と売予約の合計額との差額につき円換算した額が、信託財産の純資産総額を超えないものとします。ただし、為替変動リスクを回避するためにする当該予約取引の指図については、この限りではありません。

ハ．ロ．の限度額を超えることとなった場合には、委託会社は所定の期間内に、その超える額に相当する為替予約の一部を解消するための外国為替の売買の予約取引の指図をするものとします。

## 資金の借入れ

- イ．委託会社は、信託財産の効率的な運用ならびに運用の安定性に資するため、一部解約に伴う支払資金の手当て（一部解約に伴う支払資金の手当てのために借入れた資金の返済を含みます。）を目的として、資金借入れ（コール市場を通じる場合を含みます。）の指図をすることができます。なお、当該借入金をもって有価証券等の運用は行わないものとします。
- ロ．一部解約に伴う支払資金の手当てに係る借入期間は、受益者への解約代金支払開始日から、信託財産で保有する有価証券等の売却代金の受渡日までの間、または解約代金の入金日までの間、もしくは償還金の入金日までの期間が5営業日以内である場合の当該期間とし、資金借入額は当該有価証券等の売却代金、解約代金および償還金の合計額を限度とします。ただし、資金借入額は、借入指図を行う日における信託財産の純資産総額の10%を超えないこととします。
- ハ．借入金の利息は信託財産中から支弁します。

### < 法令等による投資制限 >

同一法人の発行する株式（投資信託及び投資法人に関する法律および同法施行規則）

委託会社は、同一法人の発行する株式について、その委託会社が運用の指図を行うすべての委託者指図型投資信託につき、信託財産として有する当該株式に係る議決権の総数が、当該株式に係る議決権の総数に100分の50を乗じて得た数を超えることとなる場合において、当該株式を信託財産をもって取得することを受託会社に指図しないものとします。

デリバティブ取引に係る投資制限(金融商品取引業等に関する内閣府令)

委託会社は、信託財産に関し、金利、通貨の価格、金融商品市場における相場その他の指標に係る変動、その他の理由により発生し得る危険に対応する額として、あらかじめ委託会社が定めた合理的な方法により算出した額が、当該信託財産の純資産額を超えることとなる場合において、デリバティブ取引(新株予約権証券、またはオプションを表示する証券、もしくは証書に係る取引および選択権付債券売買を含みます。)をおこない、または継続することを受託会社に指図しないものとします。

### (参考) マザーファンドの投資方針

#### < ベトナム関連株・マザーファンド >

主として、ベトナムで設立された企業やベトナムの証券取引所に上場されている企業もしくは関連企業によって発行された比較的流動性の高い株式および株式関連証券に投資し、収益および長期的な元本の成長を追求します。

銘柄選定にあたっては、企業収益の成長性や財務健全性などを勘案して厳選します。

外貨建資産については、原則として為替ヘッジを行いませんが、機動的に市場変動に対応することがあります。

投資対象国・地域における非常事態（金融危機、デフォルト、重大な政策変更や資産凍結を含む規制の導入、自然災害、クーデターや重大な政治体制の変更、戦争等の場合をいいます。）の発生を含む市況動向や資金動向、残存信託期間等の事情によっては、前記のような運用が出来ない場合があります。



### 3【投資リスク】

#### (1)基準価額の主な変動要因

当ファンドは、シンガポール、マレーシア、フィリピン、インドネシア、ベトナム、タイなどのアセアン加盟諸国の株式および関連企業の株式等値動きのある有価証券に投資します（外貨建資産には為替変動リスクもあります。）ので、基準価額は変動します。したがって、元金が保証されているものではなく、基準価額の下落により、損失を被ることがあります。当ファンドに生じた利益および損失は、すべて投資家の皆様に帰属することになります。投資信託は預貯金と異なります。当ファンドの基準価額は、主に以下のリスク要因により、変動することが想定されます。

#### 株式の価格変動リスク

当ファンドは、主に海外の株式に投資しますので、当ファンドの基準価額は、株式の価格変動の影響を受けます。株式の価格は政治経済情勢、発行企業の業績、市場の需給を反映して変動し、短期的または長期的に大きく下落することがあります。このような場合には、当ファンドの基準価額が影響を受け損失を被ることがあります。

#### 為替変動リスク

当ファンドは、主に外貨建ての株式に投資します（ただし、これに限定されるものではありません）。投資している通貨が円に対して強く（円安に）なればファンドの基準価額の上昇要因となり、弱く（円高に）なればファンドの基準価額の下落要因となります。したがって、投資している通貨が対円で下落した場合には、当ファンドの基準価額が影響を受け損失を被ることがあります。

#### カントリーリスク

当ファンドが投資するアセアン諸国の経済状況は、先進国経済に比較して脆弱である可能性があります。そのため、当該国のインフレ、国際収支、外貨準備高等の悪化、また、政治不安や社会不安あるいは他国との外交関係の悪化などが株式市場や為替市場に及ぼす影響は、先進国以上に大きいものになることが予想されます。さらに、政府当局による海外からの投資規制など数々の規制が緊急に導入されたり、あるいは政策や税制の変更等により証券市場が著しい悪影響を被る可能性もあります。

#### 信用リスク

株式を発行する企業が、経営不安・倒産等に陥った場合、投資した資金が回収できなくなることがあります。また、こうした状況に陥ると予想された場合、当該企業の株式等の価値は下落し、当ファンドの基準価額が下がる要因となる可能性があります。

#### 流動性リスク

急激かつ多量の売買により市場が大きな影響を受けた場合、または市場を取り巻く外部環境に急激な変化があり、市場規模の縮小や市場の混乱が生じた場合等には、機動的に株式を売買できないことがあります。このような場合には、効率的な運用が妨げられ、当該株式の価格の下落により、当ファンドの基準価額が影響を受け損失を被ることがあります。

#### 解約によるファンドの資金流出に伴う基準価額変動リスク

解約によるファンドの資金流出に伴い、保有有価証券等を大量に売却しなければならないことがあります。その際には、市況動向や市場の流動性等の状況によって、保有有価証券を市場実勢と乖離した価格で売却せざるをえないこともあり、基準価額が大きく下落することがあります。

## (2) 買付、換金が制限される場合

通常と異なる状況において、お買付・ご換金に制限を設けることがあります。

取引所等における取引の停止、決済機能の停止、外国為替取引の停止、その他やむを得ない事情があるときは、お買付の申込みの受付を中止することができるほか、すでに受付けたものを取り消すことができます。

取引所等における取引の停止、決済機能の停止、外国為替取引の停止、その他やむを得ない事情があるときは、ご換金の申込みの受付を中止することがあります。ご換金の申込みの受付が中止された場合には、受益者は当該受付中止以前に行った当日のご換金の申込みを撤回できます。ただし、受益者があるご換金の申込みを撤回しない場合には、当該受付中止を解除した後の最初の基準価額の計算日にご換金の申込みを受付けたものとして取り扱います。

## (3) リスク管理体制

委託会社におけるリスク管理体制は以下の通りとなっております。

リスク管理体制について



## 担当部署等の概要

## コンプライアンス部

- ・ 法令および諸規則の遵守状況・運用業務等の適正な執行の管理を行います。
- ・ 違反等の是正・改善および未然防止のための助言、チェック、取締役会への報告を行います。
- ・ 資産運用は、運用本部による内部管理のほか、コンプライアンス部で投資ガイドラインの遵守等、運用本部から独立した立場で以下の項目をチェックします。
  - ・ 運用ガイドラインの遵守状況のモニター
  - ・ 取引の妥当性のチェック
  - ・ 利益相反取引のチェック

## 内部監査室

- ・ 内部監査室は、内部監査の立案、実施等を行い、委託会社における内部管理体制、リスク管理体制の適切性、有効性の検証を行います。
- ・ 違反等の是正・改善および未然防止のための助言、チェック、社長への報告を行います。

（注）投資リスクに対する管理体制は平成30年5月末日現在のものであり、今後、変更となる場合があります。

## （参考情報）

## ファンドの年間騰落率及び分配金再投資基準価額の推移

(2013年6月～2018年5月)

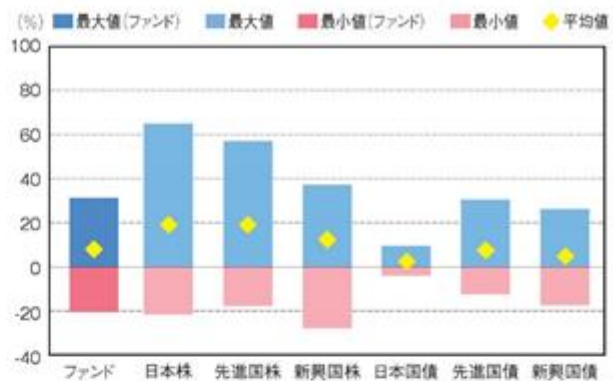


\* 税引き前の分配金を再投資したものとみなして計算した基準価額および年間騰落率が記載されており、実際の基準価額および基準価額に基づいて計算した年間騰落率とは異なる場合があります。

\* データは設定月末より掲載しております。

## ファンドと他の代表的な資産クラスとの騰落率の比較

(2013年6月～2018年5月)



	ファンド	日本株	先進国株	新興国株	日本国債	先進国債	新興国債
最大値	31.1	65.0	57.1	37.2	9.3	30.4	26.1
最小値	△20.4	△22.0	△17.5	△27.4	△4.0	△12.3	△17.4
平均値	7.9	18.8	18.8	12.1	2.2	7.2	4.5

ファンド: 2016年4月～2018年5月

代表的な資産クラス: 2013年6月～2018年5月

\* 上記期間の各月末における直近1年間騰落率の平均・最大・最小を表示し、ファンドと代表的な資産のリスクを定量的に比較できるように作成したものです。

\* 全ての資産クラスがファンドの投資対象とは限りません。

\* 騰落率は直近前月末から選り出して算出した結果であり、ファンドの決算日に対応した数値とは異なります。

## 各資産クラスの指数

日本株…東証株価指数(TOPIX)(配当込み)  
 先進国株…MSCI-KOKUSAIインデックス(配当込み、円ベース)  
 新興国株…MSCIエマージング・マーケット・インデックス(配当込み、円ベース)  
 日本国債…NOMURA-BPI国債  
 先進国債…FTSE世界国債インデックス(除く日本、円ベース)  
 新興国債…JPモルガンGBI-EMグローバル・ディバースファイド(円ベース)  
 (注)海外の指数は、為替ヘッジなしによる投資を想定して、円換算しております。

○代表的な資産クラスとの騰落率の比較に用いた指数について

騰落率は、データソースが提供する各指数をもとに株式会社野村総合研究所が計算しており、その内容について、信憑性、正確性、完全性、最新性、網羅性、適時性を含む一切の保証を行いません。また、当該騰落率に関連して資産運用または投資判断をした結果生じた損害等、当該騰落率の利用に起因する損害及び一切の問題について、何らの責任も負いません。

東証株価指数(TOPIX)(配当込み)

東証株価指数(TOPIX)(配当込み)は、東京証券取引所第一部上場している国内普通株式全銘柄を対象として算出した指数で、配当を考慮したものです。なお、TOPIXに関する著作権、知的財産権その他一切の権利は東京証券取引所に帰属します。

MSCI-KOKUSAIインデックス(配当込み、円ベース)

MSCI-KOKUSAIインデックス(配当込み、円ベース)は、MSCI Inc.が開発した、日本を除く世界の先進国の株式を対象として算出した指数で、配当を考慮したものです。なお、MSCI Indexに関する著作権、知的財産権その他一切の権利は、MSCI Inc.に帰属します。

MSCIエマージング・マーケット・インデックス(配当込み、円ベース)

MSCIエマージング・マーケット・インデックス(配当込み、円ベース)は、MSCI Inc.が開発した、世界の新興国の株式を対象として算出した指数で、配当を考慮したものです。なお、MSCI Indexに関する著作権、知的財産権その他一切の権利は、MSCI Inc.に帰属します。

NOMURA-BPI国債

NOMURA-BPI国債は、野村證券株式会社が公表する、国内で発行された公募利付国債の市場全体の動向を的確に表すために開発された投資収益指数です。なお、NOMURA-BPIに関する著作権、商標権、知的財産権その他一切の権利は、野村證券株式会社に帰属します。

FTSE世界国債インデックス(除く日本、円ベース)

FTSE世界国債インデックスは、FTSE Fixed Income LLCにより運営され、世界主要国の国債の総合収益率を各市場の時価総額で加重平均した債券インデックスです。同指数はFTSE Fixed Income LLCの知的財産であり、指数に関するすべての権利はFTSE Fixed Income LLCが有しています。

JPモルガンGBI-EMグローバル・ディバースファイド(円ベース)

JPモルガンGBI-EMグローバル・ディバースファイド(円ベース)は、J.P. Morgan Securities LLCが算出、公表している、新興国が発行する現地通貨建て国債を対象にした指数です。なお、JPモルガンGBI-EMグローバル・ディバースファイドに関する著作権、知的財産権その他一切の権利は、J.P. Morgan Securities LLCに帰属します。

#### 4【手数料等及び税金】

##### (1)【申込手数料】

申込手数料は、購入価額に3.24%（税抜3.0%）を上限として販売会社がそれぞれ定める手数料率を乗じて得た額とします。申込手数料率の詳細については、販売会社または委託会社の後記照会先にお問い合わせ下さい。

（注）販売会社によっては、償還乗換え優遇措置等の適用が受けられる場合があります。

詳しくは、販売会社にお問合せ下さい。

「分配金受取りコース」を選択した受益者は、申込金額（取得申込受付日の翌々営業日の基準価額×取得申込の口数）に申込手数料を加算した金額を申込代金として申込みの販売会社に支払うものとします。

「自動継続投資コース」を選択した受益者は、申込代金を申込みの販売会社に支払うものとします（申込手数料は申込代金から差し引かれます。）。

「自動継続投資コース」を選択した受益者が収益分配金を再投資する場合の申込手数料は、無手数料とします。

##### (2)【換金（解約）手数料】

換金（解約）に係る手数料は、徴収しません。

ただし、換金（解約）時に、ご換金申込受付日の翌営業日の基準価額から信託財産留保額（当該基準価額に0.3%の率を乗じて得た額）が差し引かれます。

「信託財産留保額」とは、引続き受益権を保有する受益者と解約者との公平性の確保を図るため、クローズド期間の有無に関係なく、信託期間満了前の解約に対し解約者から徴収する一定の金額（当ファンドでは換金申込受付日の翌々営業日の基準価額に0.3%の率を乗じて得た額）をいい、信託財産に繰り入れられます。

##### (3)【信託報酬等】

委託会社および受託会社の信託報酬の総額は、当ファンドの計算期間を通じて毎日、以下により計算されます。

信託財産の純資産総額 × 年1.9548%（税抜 1.81%）

信託報酬の配分は、次の通り（税抜）となります。

[信託報酬 = 運用期間中の基準価額 × 信託報酬率]

委託会社	年1.00%	委託した資金の運用の対価
販売会社	年0.75%	運用報告書等各種書類の送付、口座内でのファンドの管理、購入後の情報提供等の対価
受託会社	年0.06%	運用財産の管理、委託会社からの指図の実行の対価

上記委託会社の信託報酬には、投資顧問会社の助言報酬が含まれます。

上記の信託報酬額（年1.9548%）は、毎計算期末（当該日が休業日のときは、その翌営業日とします。）の翌営業日または信託終了のとき信託財産中から支払うものとします。

委託会社および販売会社に対する信託報酬は、ファンドから委託会社に対して支払われます。信託報酬の販売会社への配分は、販売会社が行うファンドの募集の取扱い等に関する業務に対する代行手数料であり、ファンドから委託会社に支払われた後、委託会社より販売会社に対して支払われます。受託会社に対する信託報酬は、ファンドから受託会社に対して支払われま

#### (4) 【その他の手数料等】

信託財産において資金借入れを行った場合、当該借入金の利息は受益者の負担とし、信託財産中から支弁します。

信託財産に関する租税、受託会社の立替えた立替金の利息および借入金の利息は、受益者の負担とし、信託財産中から支弁します。

投資信託財産に関する法定開示のための監査費用は、受益者の負担とし、当該費用に係る消費税および地方消費税（以下「消費税等」といいます。）に相当する額とともに投資信託財産中から支弁します。

前各項の諸経費の他、以下に定める費用（以下、「諸経費」といいます。）は受益者の負担とし、当該費用に係る消費税等に相当する額とともに投資信託財産中から支弁します。

1. 法律顧問に対する報酬および費用
2. 法定目論見書の作成、印刷および交付に係る費用
3. 有価証券届出書、有価証券報告書および臨時報告書の作成および提出に係る費用
4. 投資信託約款及び運用報告書の作成、印刷および交付に係る費用
5. 公告および投資信託約款の変更および解約に関する書面の作成、印刷および交付に係る費用
6. 投資信託振替制度に係る手数料および費用
7. 投資信託財産に属する資産のデフォルト等の発生に伴う諸費用（債権回収に要する弁護士費用等を含む。）

委託会社は前各項に定める費用の支払を投資信託財産のために行い、支払金額の支弁を投資信託財産から受けることができます。委託会社はこれらの費用の合計額をあらかじめ合理的に見積もった上で、実際の費用額にかかわらず、固定率または固定金額で投資信託財産から支弁を受けることができます。但し、この固定率または固定金額は、投資信託財産の規模等を考慮して、期中に変更することができます。係る費用の額は、ファンドの計算期間を通じて毎日、投資信託財産の純資産総額に応じて計上し、毎計算期末または信託終了のときに、当該費用に係る消費税等に相当する額とともに投資信託財産中から支弁し、委託会社に支払います。

信託財産で有価証券の売買を行う際に発生する売買委託手数料、当該売買委託手数料に係る消費税等に相当する金額、信託財産に属する資産を外国で保管する場合の費用は、信託財産中より支弁します。

#### (5) 【課税上の取扱い】

日本の居住者（法人を含みます。）である受益者に対する課税については、次のような取扱いとなります。

個人、法人別の課税の取扱いについて

（注）所得税については、平成25年1月1日から平成49年12月31日までの間、別途、所得税の額に対し、2.1%の金額が復興特別所得税として徴収されます。

当ファンドは、課税上は株式投資信託として取り扱われます。

##### 1. 個人受益者の場合

イ. 収益分配金に対する課税

- ・ 収益分配金のうち課税扱いとなる普通分配金は配当所得として、平成49年12月31日までの間、20.315%（所得税15.315%および地方税5%）の税率による源泉徴収が行われます（原則として、確定申告は不要です。なお、確定申告により、総合課税または申告分離課税のいずれかを選択することも可能です。）。

ロ. 解約時および償還金に対する課税

- ・ 解約時および償還時の差益（譲渡益）は譲渡所得として、平成49年12月31日までの間、20.315%（所得税15.315%および地方税5%）の税率による申告分離課税の対象となり、確

定申告が必要です。なお、「源泉徴収あり」の特定口座については、源泉徴収が行われま

す。  
平成28年1月1日以降、解約時および償還時の差損(譲渡損)については、確定申告により、上場株式等の譲渡益および上場株式等の配当等(申告分離課税を選択したものに限りま

す。)と損益通算が可能です。また、解約時および償還時の差益(譲渡益)については、上場株式等の譲渡損と損益通算が可能です。

なお、特定公社債(公募公社債投資信託を含みます。)の譲渡益および利子等も通算が可能です。

少額投資非課税制度「愛称:NISA(ニーサ)」をご利用の場合  
少額投資非課税制度「愛称:NISA(ニーサ)」は、平成26年1月1日以降の非課税制度です。NISAをご利用の場合、毎年、年間120万円の範囲で新たに購入した公募株式投資信託などから生じる配当所得及び譲渡所得が5年間非課税となります。

ご利用になれるのは、満20歳以上の方で、販売会社で非課税口座を開設するなど、一定の条件に該当する方が対象となります。また、2016年4月1日より「ジュニアNISA」制度が開始しております。

詳しくは、販売会社にお問い合わせください。

買取請求による換金の際の課税については、販売会社にお問い合わせ下さい。

## 2. 法人受益者の場合

### イ. 収益分配金、解約金、償還金に対する課税

- ・ 収益分配金のうち課税扱いとなる普通分配金ならびに解約時および償還時の差益(譲渡益)については、15.315%(所得税のみ)の税率による源泉徴収が行われます。
- ・ 源泉徴収された税金は、所有期間に応じて法人税から控除される場合があります。

### ロ. 益金不算入制度の適用

益金不算入制度は適用されません。

### 個別元本

イ. 各受益者の買付時の基準価額(申込手数料および当該手数料に係る消費税等に相当する金額は含まれません。)が個別元本となります。

ロ. 受益者が同一ファンドを複数回お申し込みの場合、1口当たりの個別元本は、申込口数で加重平均した値となります。ただし、個別元本は、複数支店で同一ファンドをお申し込みの場合などにより把握方式が異なる場合がありますので、販売会社にお問い合わせ下さい。

### 普通分配金と元本払戻金(特別分配金)

イ. 収益分配金には課税扱いとなる「普通分配金」と非課税扱いとなる「元本払戻金(特別分配金)」(元本の一部払い戻しに相当する部分)の区分があります。

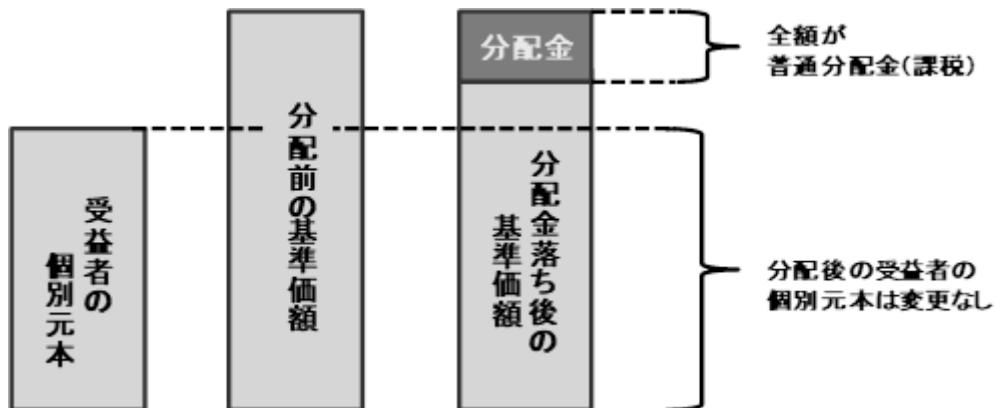
### ロ. 受益者が収益分配金を受け取る際

- ・ 収益分配金落ち後の基準価額が、受益者の1口当たりの個別元本と同額かまたは上回っている場合には、当該収益分配金の全額が普通分配金となります。
- ・ 収益分配金落ち後の基準価額が、受益者の1口当たりの個別元本を下回っている場合には、収益分配金の範囲内でその下回っている部分に相当する額が元本払戻金(特別分配金)となり、収益分配金から元本払戻金(特別分配金)を控除した金額が普通分配金となります。
- ・ 収益分配金発生時に、その個別元本から元本払戻金(特別分配金)を控除した額が、その後の受益者の個別元本となります。

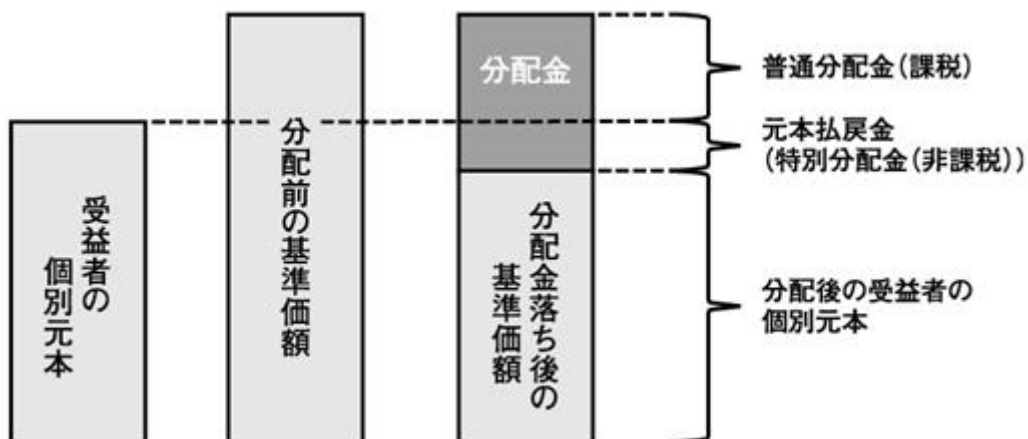


## &lt; 分配金に関するイメージ図 &gt;

収益分配金落ち後の基準価額が受益者の個別元本と同額か上回る場合



収益分配金落ち後の基準価額が受益者の個別元本を下回る場合



税法が改正された場合などには、上記の内容が変更になる場合があります。

上図はあくまでイメージ図ですので、個別元本・基準価額・分配金の各水準等を示唆するものではありません。

照会先：キャピタル アセットマネジメント株式会社

- ・ホームページアドレス：<http://www.capital-am.co.jp/>
- ・電話03-5259-7401（受付時間：営業日の午前9時～午後5時）

## 5【運用状況】

## (1)【投資状況】

「アセアンワールド ファンド」

(平成30年5月31日現在)

資産の種類	時価合計(円)	投資比率(%)
株式	341,501,487	60.14
内 タイ	139,276,455	24.53
内 インドネシア	98,380,131	17.33
内 ベトナム	74,818,953	13.18
内 フィリピン	29,025,948	5.11
親投資信託受益証券	139,520,668	24.57
内 日本	139,520,668	24.57
コール・ローン、その他の資産(負債控除後)	86,810,129	15.29
純資産総額	567,832,284	100.00

(注)投資比率は、ファンドの純資産総額に対する当該資産の時価比率をいいます。

(参考)「ベトナム関連株・マザーファンド」

(平成30年5月31日現在)

資産の種類	時価合計(円)	投資比率(%)
株式	211,771,392	74.67
内 ベトナム	211,771,392	74.67
コール・ローン、その他の資産(負債控除後)	71,831,702	25.33
純資産総額	283,603,094	100.00



## (2) 【投資資産】

## 【投資有価証券の主要銘柄】

「アセアンワールド ファンド」

## 投資有価証券明細

(平成30年5月31日現在)

1	銘柄名	通貨	種類	数量	簿価単価	評価単価	投資
		地域			業種	簿価金額	
1	ベトナム関連株・マザーファンド	日本・円	親投資信託受益証券	47,658,640	3.2923	2.9275	24.57%
		日本	-		156,911,306	139,520,668	
2	FPT Corp	ベトナム・ドン	株式	136,878	52,782.89	45,450.00	5.26%
		ベトナム	テクノロジー・ハードウェアおよび機器		7,224,817,500	6,221,105,100	
3	Military Commercial Joint Stoc	ベトナム・ドン	株式	221,051	31,900.00	27,550.00	5.15%
		ベトナム	銀行		7,051,526,900	6,089,955,050	
4	Trada Maritime Tbk PT	インドネシア・ルピア	株式	9,600,000	346.00	370.00	4.88%
		インドネシア	運輸		3,321,600,000	3,552,000,000	
5	AP Thailand PLC	タイ・バーツ	株式	740,000	8.10	8.90	3.93%
		タイ	不動産		5,994,000	6,586,000	
6	Ratchaburi Electricity Generat	タイ・バーツ	株式	114,000	52.25	52.25	3.56%
		タイ	公益事業		5,956,500	5,956,500	
7	Bangkok Dusit Medical Services	タイ・バーツ	株式	220,000	23.70	26.00	3.41%
		タイ	ヘルスケア機器・サービス		5,214,000	5,720,000	
8	Bangkok Bank PCL	タイ・バーツ	株式	29,600	201.00	192.50	3.40%
		タイ	銀行		5,949,600	5,698,000	
9	Gemadep Corp	ベトナム・ドン	株式	130,000	28,600.00	25,200.00	2.77%
		ベトナム	運輸		3,718,000,000	3,276,000,000	
10	Bank CIMB Niaga Tbk PT	インドネシア・ルピア	株式	1,590,000	1,185.00	1,090.00	2.38%
		インドネシア	銀行		1,884,150,000	1,733,100,000	
11	Indofood CBP Sukses Makmur Tbk	インドネシア・ルピア	株式	200,000	8,350.00	8,500.00	2.34%
		インドネシア	食品・飲料・タバコ		1,670,000,000	1,700,000,000	
12	Advanced Info Service PCL	タイ・バーツ	株式	20,000	203.00	191.50	2.29%
		タイ	電気通信サービス		4,060,000	3,830,000	
13	SPCG PCL	タイ・バーツ	株式	173,000	21.40	21.50	2.22%
		タイ	公益事業		3,702,200	3,719,500	
14	Diamond Building Products PCL	タイ・バーツ	株式	570,000	5.75	5.75	1.96%
		タイ	素材		3,277,500	3,277,500	
15	Rukun Raharja Tbk PT	インドネシア・ルピア	株式	1,918,500	560.00	740.00	1.95%
		インドネシア	エネルギー		1,074,360,000	1,419,690,000	
16	Land and Houses PCL	タイ・バーツ	株式	280,000	10.90	11.40	1.91%
		タイ	不動産		3,052,000	3,192,000	
17	Adhi Karya Persero Tbk PT	インドネシア・ルピア	株式	700,000	2,170.00	1,930.00	1.86%
		インドネシア	資本財		1,519,000,000	1,351,000,000	
18	Hana Microelectronics PCL	タイ・バーツ	株式	90,000	34.50	34.50	1.85%
		タイ	テクノロジー・ハードウェアおよび機器		3,105,000	3,105,000	
19	Surya Citra Media Tbk PT	インドネシア・ルピア	株式	510,000	2,670.00	2,330.00	1.63%
		インドネシア	メディア		1,361,700,000	1,188,300,000	
20	Modernland Realty Tbk PT	インドネシア・ルピア	株式	3,799,200	372.00	310.00	1.62%
		インドネシア	不動産		1,413,302,400	1,177,752,000	
21	Integrated Micro-Electronics I	フィリピン・ペソ	株式	263,136	16.24	15.90	1.52%
		フィリピン	テクノロジー・ハードウェアおよび機器		4,273,329	4,183,862	
22	Megawide Construction Corp	フィリピン・ペソ	株式	120,000	23.00	22.50	0.98%
		フィリピン	耐久消費財・アパレル		2,760,000	2,700,000	
23	Puregold Price Club Inc	フィリピン・ペソ	株式	48,900	47.95	47.00	0.83%
		フィリピン	食品・生活必需品小売り		2,344,755	2,298,300	
24	SM Investments Corp	フィリピン・ペソ	株式	2,200	900.00	860.00	0.69%
		フィリピン	資本財		1,980,000	1,892,000	

25	Security Bank Corp	フィリピン・ペソ フィリピン	株式 銀行	9,000	222.40 2,001,600	189.00 1,701,000	0.62%
26	Bank of the Philippine Islands	フィリピン・ペソ フィリピン	株式 銀行	13,699	106.58 1,460,061	96.00 1,315,104	0.48%
27	Ciputra Development Tbk PT	インドネシア・ルピア インドネシア	株式 不動産	244,300	947.14 231,388,464	1,035.00 252,850,500	0.35%
28	Medco Energi Internasional Tbk	インドネシア・ルピア インドネシア	株式 エネルギー	85,000	1,300.00 110,500,000	1,100.00 93,500,000	0.13%
29	Bank Pan Indonesia Tbk PT	インドネシア・ルピア インドネシア	株式 銀行	95,000	1,090.00 103,550,000	875.00 83,125,000	0.11%
30	Indonesia Pondasi Raya Tbk PT	インドネシア・ルピア インドネシア	株式 資本財	76,900	820.00 63,058,000	800.00 61,520,000	0.08%

(注)投資比率は、ファンドの純資産総額に対する当該銘柄の評価金額の比率をいいます。

### 種類別および業種別投資比率

(平成30年5月31日現在)

種類	国内/外国	業種	投資比率(%)
株式	外国	銀行	12.14
		テクノロジー・ハードウェア および機器	8.63
		不動産	7.80
		運輸	7.65
		公益事業	5.78
		ヘルスケア機器・サービス	3.41
		資本財	2.63
		食品・飲料・タバコ	2.34
		電気通信サービス	2.29
		エネルギー	2.08
		素材	1.96
		メディア	1.63
		耐久消費財・アパレル	0.98
食品・生活必需品小売り	0.83		
	小計		60.14
親投資信託受益証券	国内	-	24.57
	小計		24.57
合 計(対純資産総額比)			84.71

(注)投資比率は、ファンドの純資産総額に対する当該種類の評価金額の比率をいいます。

## （参考）「ベトナム関連株・マザーファンド」

## 投資有価証券明細

(平成30年5月31日現在)

	銘柄名	通貨 地域	種類 業種	数量 (株)	簿価単価	評価単価	投資 比率
					簿価金額	時価金額	
1	Donghai Joint Stock Co Of Bentre	ベトナム・ドン ベトナム	株式 素材	145,210	27,538.46 3,998,860,000	42,500.00 6,171,425,000	10.45%
2	HDBank	ベトナム・ドン ベトナム	株式 銀行	145,000	32,000.00 4,640,000,000	36,700.00 5,321,500,000	9.01%
3	Dat Xanh Group Joint Stock Company	ベトナム・ドン ベトナム	株式 不動産	169,500	34,096.79 5,779,406,125	28,750.00 4,873,125,000	8.25%
4	FPT Corp	ベトナム・ドン ベトナム	株式 テクノロジー・ハードウェア および機器	106,461	41,304.44 4,397,312,500	45,450.00 4,838,652,450	8.19%
5	Refrigeration Electrical Engin	ベトナム・ドン ベトナム	株式 資本財	134,550	34,950.00 4,702,522,500	32,000.00 4,305,600,000	7.29%
6	Masan Group Corp	ベトナム・ドン ベトナム	株式 食品・飲料・タバコ	52,000	44,600.00 2,319,200,000	80,000.00 4,160,000,000	7.04%
7	Viet Nam Dairy Products JSC	ベトナム・ドン ベトナム	株式 食品・飲料・タバコ	21,203	149,200.00 3,163,487,600	165,500.00 3,509,096,500	5.94%
8	Vietjet Aviation JSC	ベトナム・ドン ベトナム	株式 運輸	23,800	87,857.14 2,091,000,000	147,000.00 3,498,600,000	5.92%
9	Viet Capital Securities JSC	ベトナム・ドン ベトナム	株式 各種金融	35,000	105,500.87 3,692,530,500	88,000.00 3,080,000,000	5.21%
10	Bank for Foreign Trade of Viet	ベトナム・ドン ベトナム	株式 銀行	51,000	37,500.00 1,912,500,000	52,000.00 2,652,000,000	4.49%
11	Superdong Fast Ferry Kien Gian	ベトナム・ドン ベトナム	株式 運輸	68,600	39,700.00 2,723,420,000	24,900.00 1,708,140,000	2.89%
12	Vingroup JSC	ベトナム・ドン ベトナム	株式 不動産	6	42,750.00 256,500	111,000.00 666,000	0.00%
13	Vietnam Container Shipping JSC	ベトナム・ドン ベトナム	株式 運輸	6	50,182.73 301,096	30,000.00 180,000	0.00%
14	Hoa Sen Group	ベトナム・ドン ベトナム	株式 素材	5	28,600.00 143,000	11,100.00 55,500	0.00%

(注)投資比率は、マザーファンドの純資産総額に対する当該銘柄の評価金額の比率をいいます。

## 種類別および業種別投資比率

(平成30年5月31日現在)

種類	国内/外国	業種	投資比率(%)
株式	外国	銀行	13.49
		食品・飲料・タバコ	12.98
		素材	10.45
		運輸	8.81
		不動産	8.25
		テクノロジー・ハードウェアおよび機器	8.19
		資本財	7.29
	各種金融	5.21	
	小計		74.67
合 計（対純資産総額比）			74.67

(注)投資比率は、マザーファンドの純資産総額に対する当該種類の評価金額の比率をいいます。

## 【投資不動産物件】

該当事項はありません。

**【その他投資資産の主要なもの】**

該当事項はありません。

## (3) 【運用実績】

## 【純資産の推移】

平成30年5月末日および同日前1年以内における各月末ならびに下記特定期間末日の純資産の推移は次の通りです。

	純資産総額 (分配落) (円)	純資産総額 (分配付) (円)	1口当たりの 純資産額 (分配落)(円)	1口当たりの 純資産額 (分配付)(円)
第1 特定期間末日 (平成27年10月20日)	808,798,573	808,798,573	0.8661	0.8661
第2 特定期間末日 (平成28年4月20日)	663,040,774	663,040,774	0.7878	0.7878
第3 特定期間末日 (平成28年10月20日)	587,493,871	587,493,871	0.7974	0.7974
第4 特定期間末日 (平成29年4月20日)	582,534,843	582,534,843	0.8524	0.8524
第5 特定期間末日 (平成29年10月20日)	688,345,308	688,345,308	0.9875	0.9875
第6 特定期間末日 (平成30年4月20日)	590,686,517	596,438,186	1.0270	1.0370
平成29年 5月末日	618,902,271	-	0.8949	-
6月末日	654,206,374	-	0.9215	-
7月末日	636,371,358	-	0.9132	-
8月末日	658,589,150	-	0.9200	-
9月末日	670,418,577	-	0.9564	-
10月末日	685,984,938	-	0.9843	-
11月末日	702,219,995	-	1.0120	-
12月末日	704,019,409	-	1.0359	-
平成30年 1月末日	729,245,109	-	1.0936	-
2月末日	710,481,957	-	1.0984	-
3月末日	631,523,241	-	1.0442	-
4月末日	578,707,119	-	1.0036	-
5月末日	567,832,284	-	0.9808	-

## 【分配の推移】

特定期間	1口当たりの分配金(円)
第1 特定期間	0.0000
第2 特定期間	0.0000
第3 特定期間	0.0000
第4 特定期間	0.0000
第5 特定期間	0.0000
第6 特定期間	0.0200

## 【収益率の推移】

特定期間	収益率(%)
第1特定期間	13.4
第2特定期間	9.0
第3特定期間	1.2
第4特定期間	6.9
第5特定期間	15.8
第6特定期間	6.0

(注)「収益率」とは、各計算期間ごとに計算期末の基準価額（分配付の額）から当該計算期間の直前の計算期末の基準価額（分配落の額。以下「前期末基準価額」）を控除した額を前期末基準価額で除して得た額に100を乗じて得た比率をいいます。

収益率は、小数第2位を四捨五入しております。

## (4)【設定及び解約の実績】

下記計算期間中の設定および解約の実績は次の通りです。

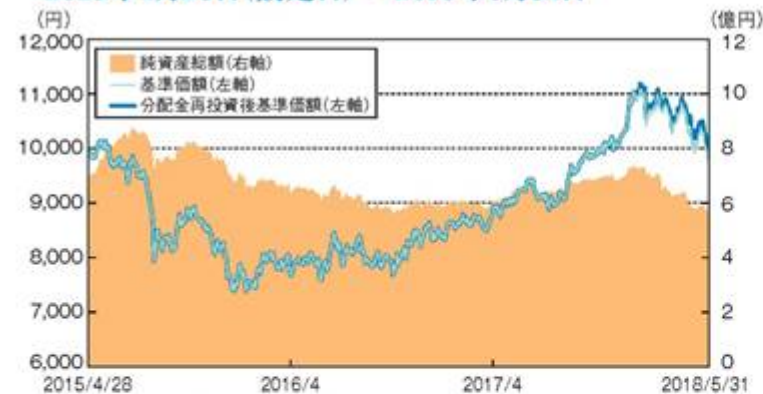
特定期間	設定数量(口)	解約数量(口)	発行済数量(口)
第1特定期間	942,067,740	8,264,036	933,803,704
第2特定期間	330,055	92,494,566	841,639,193
第3特定期間	4,079,917	108,956,999	736,762,111
第4特定期間	497,823	53,833,323	683,426,611
第5特定期間	63,850,600	50,236,389	697,040,822
第6特定期間	24,655,338	146,529,223	575,166,937

(注)設定口数には、当初募集期間中の設定口数を含みます。

(参考情報)

基準日：2018年5月31日

## ■基準価額・純資産の推移 2015年4月28日(設定日)～2018年5月31日



※分配金再投資後基準価額は、分配金(税引き前)を再投資したものと計算しています。

基準価額	9,808円
純資産総額	5.7億円

## ■分配の推移

決算日	分配金額
2017年 4月20日	0円
2017年 7月20日	0円
2017年 10月20日	0円
2018年 1月22日	100円
2018年 4月20日	100円
設定来累計	200円

1万口あたり/税引き前

※最近5期分の分配実績を記載しております。

## ■主要な資産の状況

### 【資産配分】



### 【国別配分】



### 【業種別配分】



※資産配分の比率は純資産総額に対する評価額の割合、国別配分、業種別配分はポートフォリオ部分に対する評価額の割合です。

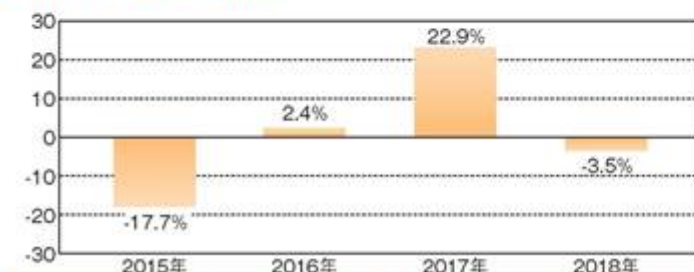
※表示単位未満を四捨五入しているため、合計が100%にならない場合があります。

### 【組入上位10銘柄】

組入銘柄数：42銘柄

銘柄名	国	業種	投資比率
FPT	ベトナム	テクノロジー・ハードウェアおよび機器	7.3%
軍隊商業銀行(ミリタリー・コマース)	ベトナム	銀行	5.2%
トラダ・アラム・ミネラ	インドネシア	運輸	4.9%
APタイランド	タイ	不動産	3.9%
ラチャブリ・エレクトロシティ	タイ	公益事業	3.6%
バンコク・ドゥシット・メディカル・サービス	タイ	ヘルスケア機器・サービス	3.4%
バンコク銀行	タイ	銀行	3.4%
ジェマデプト	ベトナム	運輸	2.8%
ドンハイ・ベンチャー	ベトナム	素材	2.6%
CIMBニアガ銀行	インドネシア	銀行	2.4%

## ■年間収益率の推移



※ファンドの年間収益率は、分配金(税引き前)を再投資したものと計算しています。

※当ファンドにベンチマークはありません。

※2015年：設定時(2015年4月28日)から年末までの収益率

※2018年：年初から5月末までの5ヵ月間の収益率

ファンドの運用実績はあくまで過去の実績であり、将来の運用成果を約束するものではありません。  
ファンドの運用状況は、委託会社のホームページで確認することができます。

## 第2【管理及び運営】

### 1【申込（販売）手続等】

当ファンドの受益権の取得申込者は、販売会社において取引口座を開設のうえ、取得の申込みを行うものとします。

当ファンドには、収益分配金から税金を差引いた後、無手数料で自動的に再投資する「自動継続投資コース」と、収益の分配が行われるごとに収益分配金を受益者に支払う「分配金受取りコース」があります。

「自動継続投資コース」を利用する場合、取得申込者は、販売会社と別に定める累積投資約款にしたがい累積投資契約を締結します。

販売会社は、受益権の取得申込者に対し、1口以上1口単位または1円以上1円単位として販売会社が定める単位をもって、取得の申込みに応じることができます。

お買付価額（1口当たり）は、お買付申込受付日の翌営業日の基準価額です。お買付時の申込手数料については、販売会社が別に定めるものとします。申込手数料には、消費税等に相当する金額が課されます。なお、「自動継続投資コース」の収益分配金の再投資の際には、申込手数料はかかりません。

継続申込期間においては、販売会社の各営業日の午後3時までに受付けた取得の申込み（当該申込みに係る販売会社の所定の事務手続きが完了したものを）、当日の受付分として取扱います。この時刻を過ぎて行われる申込みは、翌営業日の取扱いとなります。

取引所等における取引の停止、決済機能の停止、外国為替取引の停止、その他やむを得ない事情があるときは、販売会社は、受益権の取得申込みの受付を中止することができるほか、すでに受け付けた取得申込みを取消することができるものとします。ただし、販売会社の営業日であっても、ニューヨーク、バンコク、ジャカルタいずれかの証券取引所または銀行の休業日に該当する日には、原則として、お申込みができません。

取得申込者は販売会社に、取得申込みと同時にまたはあらかじめ、自己のために開設された当ファンドの受益権の振替を行うための振替機関等の口座を示すものとし、当該口座に当該取得申込者に係る口数の増加の記載または記録が行われます。なお、販売会社は、当該取得申込みの代金の支払いと引換えに、当該口座に当該取得申込者に係る口数の増加の記載または記録を行うことができます。委託会社は、追加信託により分割された受益権について、振替機関等の振替口座簿への新たな記載または記録をするため社振法に定める事項の振替機関への通知を行うものとします。振替機関等は、委託会社から振替機関への通知があった場合、社振法の規定にしたがい、その備える振替口座簿への新たな記載または記録を行います。受託会社は、信託契約締結日に生じた受益権については信託契約締結時に、追加信託により生じた受益権については追加信託のつど、振替機関の定める方法により、振替機関にへ当該受益権に係る信託を設定した旨の通知を行います。

### 2【換金（解約）手続等】

受益者は、保有する受益権について、一部解約の実行を請求すること、または買取りを請求することにより換金することができます。

販売会社の各営業日の午後3時までに受付けた換金の申込み（当該申込みに係る販売会社の所定の事務手続きが完了したものを）、当日の受付分として取扱います。この時刻を過ぎて行われる申込みは、翌営業日の取扱いとなります。ただし、販売会社の営業日であっても、ニューヨーク、バンコク、ジャカルタいずれかの証券取引所または銀行の休業日に該当する日には、原則として、お申込みができません。

なお、信託財産の資金管理を円滑に行うために大口の解約請求には制限があります。

#### 一部解約

受益者は、自己に帰属する受益権について、1口以上1口単位として販売会社が定める単位をもって、委託会社に一部解約の実行を請求することができます。

受益者が一部解約の実行の請求をするときは、販売会社に対し、振替受益権をもって行うものとします。



解約価額は、一部解約実行の請求受付日の翌営業日の基準価額から当該基準価額に0.3%の率を乗じて得た額を信託財産留保額として控除した価額とします。

解約価額は、原則として、委託会社の各営業日に計算されます。

基準価額は、販売会社または委託会社に問い合わせることにより知ることができるほか、原則として計算日の翌日付の日本経済新聞朝刊に掲載されます。また、委託会社のホームページでご覧になることもできます。

照会先：キャピタル アセットマネジメント株式会社

・ホームページアドレス <http://www.capital-am.co.jp/>

・電話番号 03-5259-7401(受付時間：営業日の午前9時から午後5時まで)

1口当たりの手取額は、個人の場合は解約価額から所得税および地方税を、法人の場合は所得税のみを差引いた金額となります。

税法が改正された場合などには、税率などの課税上の取扱いが変更になる場合があります。

委託会社は、取引所等における取引の停止、決済機能の停止、外国為替取引の停止、その他やむを得ない事情があるときは、販売会社は、一部解約の実行の請求の受付を中止することができます。この場合には、受益者は当該受付中止以前に行った当日の一部解約の実行の請求を撤回できます。ただし、受益者がその一部解約の実行の請求を撤回しない場合には、当該振替受益権の解約価額は、当該受付中止を解除した後の最初の基準価額の計算日に一部解約の実行の請求を受付けたものとして、当該計算日の基準価額から当該基準価額に0.3%の率を乗じて得た額を信託財産留保額として控除した価額とします。

一部解約金は、販売会社の営業所等において、原則として一部解約の実行の請求受付日から起算して7営業日目から受益者に支払います。

受託会社は、一部解約金について、受益者への支払開始日までに、その全額を委託会社の指定する預金口座等に払込みます。受託会社は、委託会社の指定する預金口座等に一部解約金を払込んだ後は、受益者に対する支払いにつき、その責に任じません。

一部解約の実行の請求を行う受益者は、その口座が開設されている振替機関等に対して当該受益者の請求に係る信託契約の一部解約を委託会社が行うのと引換えに、当該一部解約に係る受益権の口数と同口数の抹消の申請を行うものとし、社振法の規定にしたがい当該振替機関の口座において当該口数の減少の記載または記録が行われます。

#### 買取り

受益者が買取請求をするときは、販売会社に対し、振替受益権をもって行うものとします。

販売会社は、受益者の請求があるときは、最低単位を1口単位として販売会社が定める単位をもって、その振替受益権を買取ります。

振替受益権の買取価額は、買取りの申込みを受付けた日の翌営業日の基準価額から、当該買取りに関して課税対象者に係る源泉徴収額に相当する金額を控除した額とします(当該課税対象者に係る源泉徴収は、免除されることがあります。)

受益者は、買取価額を、販売会社に問い合わせることにより知ることができます。

販売会社は、取引所等における取引の停止、決済機能の停止、外国為替取引の停止、その他やむを得ない事情があるときは、委託会社との協議に基づいて、振替受益権の買取りを中止することができます。振替受益権の買取りが中止された場合には、受益者は買取中止以前に行った当日の買取請求を撤回することができます。ただし、受益者がその買取請求を撤回しない場合には、当該振替受益権の買取価額は、買取中止を解除した後の最初の基準価額の計算日に買取りの申込みを受付けたものとして、上記に準じて計算された価額とします。

### 3【資産管理等の概要】

#### (1)【資産の評価】

##### 基準価額の計算方法等

基準価額とは、信託財産に属する資産（受入担保金代用有価証券を除きます。）を法令および一般社団法人投資信託協会規則にしたがって時価または一部償却原価法により評価して得た信託財産の資産総額から負債総額を控除した金額（以下「純資産総額」といいます。）を計算日における受益権総口数で除した金額をいいます。ただし、便宜上1万口あたりに換算した価額で表示されることがあります。

基準価額は、原則として委託会社の営業日に日々算出されます。

基準価額については、販売会社または委託会社の後記照会先にお問い合わせ下さい。

原則として、日本経済新聞（朝刊）の「オープン基準価格」欄に、前日付の基準価額が掲載されます。（略称：アセワールド）また、後記照会先のホームページでもご覧になれます。

##### 主な運用資産の評価基準および評価方法

有価証券等	評価方法
株 式	原則として、金融商品取引所の最終相場で評価します。

外国で取引される資産については、原則として基準価額計算日の前日とします。

#### (2)【保管】

当ファンドの受益権の帰属は、振替機関等の振替口座簿に記載または記録されることにより定まるため、受益証券の保管に関する該当事項はありません。

#### (3)【信託期間】

信託契約締結日から無期限とします。

ただし、信託期間中において、この信託契約を解約することが受益者のため有利であると認めるとき、その他やむを得ない事情が発生したときは、委託会社は受託会社と合意のうえ、この信託契約を解約し、信託を終了させることができます。

委託会社は、信託期間満了前に、信託期間の延長が受益者に有利であると認めるときは、受託会社と合意のうえ、信託期間を延長することができます。

#### (4)【計算期間】

この信託の計算期間は、毎年1月21日から4月20日まで、4月21日から7月20日まで、7月21日から10月20日までおよび10月21日から翌年1月20日までとします。ただし、第1計算期間は、平成27年4月28日から平成27年7月21日までとします。

前項の規定にかかわらず、各計算期間終了日に該当する日（以下「該当日」といいます。）が休業日の場合には、各計算期間終了日は該当日の翌営業日とし、その翌日から次の計算期間が開始されるものとします。ただし、最終計算期間の終了日には適用しません。

#### (5)【その他】

##### 信託の終了

イ．委託会社は、信託期間中において、この信託契約を解約することが受益者のため有利であると認めるとき、その他やむを得ない事情が発生したときは、受託会社と合意のうえ、この信託契約を解約し、信託を終了させることができるものとし、あらかじめ、解約しようとする旨を監督官庁に届け出ます。

ロ．委託会社は、上記イ．にしたがい信託を終了させるには、書面による決議（以下「書面決議」といいます。）を行います。この場合において、あらかじめ、書面決議の日および信託契約の解約の理由などの事項を定め、当該決議の日の2週間前までに、この信託契約に係る知れている受益者に対し書面をもって、これらの事項を記載した書面決議の通知を發します。

- 八．上記ロ．の書面決議において、受益者（委託会社およびこの信託の信託財産に、この信託の受益権が帰属するときの当該受益権に係る受益者としての受託会社を除きます。）は、受益権の口数に応じて、議決権を有し、これを行使することができます。なお、知っている受益者が議決権を行使しないときは、当該知っている受益者は、書面決議について賛成するものとみなします。
- 二．上記ロ．の書面決議は、議決権を行使することができる受益者の議決権の3分の2以上にあたる多数をもって行います。
- ホ．上記ロ．から二．までの規定は、委託会社が信託契約の解約について提案をした場合において、当該提案につき、この信託契約に係るすべての受益者が書面または電磁的記録により、同意の意思表示をしたときには適用しません。また、信託財産の状態に照らし、真にやむを得ない事情が生じている場合であって、上記ロ．から二．までに規定するこの信託契約の解約の手続を行うことが、困難な場合には適用しません。

#### 信託約款の変更等

- イ．委託会社は、受益者の利益のため必要と認めるとき、またはやむを得ない事情が発生したときは、受託会社と合意のうえ、この信託約款を変更すること、またはこの信託と他の信託との併合（投資信託及び投資法人に関する法律第16条第2号に規定する「委託者指図型投資信託の併合」をいいます。以下同じ。）を行うことができるものとし、あらかじめ、変更または併合しようとする旨およびその内容を監督官庁に届け出ます。なお、この信託約款は、本イ．からト．に定める以外の方法によって変更することができないものとします。
- ロ．委託会社は、上記イ．の事項（上記イ．の変更事項にあってはその変更の内容が重大なものに該当する場合に限り、併合事項にあってはその併合が受益者の利益に及ぼす影響が軽微なものに該当する場合を除き、以下、合わせて「重大な約款の変更等」といいます。）について、書面決議を行います。この場合において、あらかじめ、書面決議の日ならびに重大な約款の変更等の内容およびその理由などの事項を定め、当該決議の日の2週間前までに、この信託約款に係る知っている受益者に対し、書面をもってこれらの事項を記載した書面決議の通知を発します。
- 八．上記ロ．の書面決議において、受益者（委託会社およびこの信託の信託財産に、この信託の受益権が帰属するときの当該受益権に係る受益者としての受託会社を除きます。）は、受益権の口数に応じて、議決権を有し、これを行使することができます。なお、知っている受益者が議決権を行使しないときは、当該知っている受益者は、書面決議について賛成するものとみなします。
- 二．上記ロ．の書面決議は、議決権を行使することができる受益者の議決権の3分の2以上にあたる多数をもって行います。
- ホ．書面決議の効力は、この信託のすべての受益者に対して、その効力を生じます。
- へ．上記ロ．からホ．までの規定は、委託会社が重大な約款の変更等について提案をした場合において、当該提案につき、この信託契約に係るすべての受益者が書面または電磁的記録により同意の意思表示をしたときには適用しません。
- ト．上記イ．からへ．の規定にかかわらず、この投資信託において併合の書面決議が可決された場合であっても、当該併合に係る一または複数の他の投資信託において、当該併合の書面決議が否決された場合は、当該他の投資信託との併合を行うことはできません。

#### 関係法人との契約の更改等

##### < 投資信託受益権の募集・販売の取扱い等に関する契約書 >

当初の契約の有効期間は、1年間とします。ただし、期間満了3ヵ月前までに、委託会社および販売会社いずれからも、何らかの意思表示がないときは、自動的に1年間更新されるものとし、自動延長後の取扱いについてもこれと同様とします。また、委託会社または販売会社は、他方に対して書面による通知を3ヵ月前になすことにより当該契約を解除することができます。

#### 運用報告書

委託会社は、投資信託及び投資法人に関する法律の規定に基づき、6ヵ月ごと（毎年4月および10月の決算日を基準とします。）および信託終了時に当該信託財産の運用報告書（交付運用報告書を作成している場合は交付運用報告書）を作成し、知っている受益者に対して販売会社を通じて交付します。

また、委託会社は、運用報告書（全体版）を後記照会先のアドレスに掲載します。

上記の規定にかかわらず、受益者から運用報告書の交付の請求があった場合には、これを交付するものとします。

#### 信託契約に関する監督官庁の命令

イ．委託会社は、監督官庁よりこの信託契約の解約の命令を受けたときは、その命令にしたがい、信託契約を解約し、信託を終了させます。

ロ．委託会社は、監督官庁の命令に基づいてこの信託約款を変更しようとするときは、上記の規定にしたがいます。

#### 委託会社の登録取消等に伴う取扱い

イ．委託会社が監督官庁より登録の取消を受けたとき、解散したときまたは業務を廃止したときは、委託会社は、この信託契約を解約し、信託を終了させます。

ロ．上記イ．の規定にかかわらず、監督官庁がこの信託契約に関する委託会社の業務を他の投資信託委託会社に引き継ぐことを命じたときは、この信託は、上記 ロ．の書面決議で否決された場合を除き、当該投資信託委託会社と受託会社との間において存続します。

#### 委託会社の事業の譲渡および承継に伴う取扱い

イ．委託会社は、事業の全部または一部を譲渡することがあり、これに伴い、信託契約に関する事業を譲渡することがあります。

ロ．委託会社は、分割により事業の全部または一部を承継させることがあり、これに伴い、信託契約に関する事業を承継させることがあります。

#### 受託会社の辞任および解任に伴う取扱い

イ．受託会社は、委託会社の承諾を受けてその任務を辞任することができます。受託会社がその任務に違反して信託財産に著しい損害を与えたこと、その他重要な事由があるときは、委託会社または受益者は、裁判所に受託会社の解任を申し立てることができます。受託会社が辞任した場合、または裁判所が受託会社を解任した場合、委託会社は、上記の規定にしたがい、新受託会社を選任します。なお、受益者は、本イ．によって行う場合を除き、受託者を解任することはできないものとします。

ロ．委託会社が新受託会社を選任できないときは、委託会社はこの信託契約を解約し、信託を終了させます。

#### 公告

委託会社が受益者に対してする公告は、電子公告により行い、後記照会先のアドレスに掲載します。なお、電子公告による公告をすることができない事故その他のやむを得ない事由が生じた場合には、日本経済新聞に掲載します。

#### 信託約款に関する疑義の取扱い

この信託約款の解釈について疑義を生じたときは、委託会社と受託会社との協議により定めま

す。

#### 再信託

受託会社は、当ファンドに係る信託事務の処理の一部について日本トラスティ・サービス信託銀行株式会社と再信託契約を締結し、これを委託することがあります。その場合には、再信託に係る契約書類に基づいて所定の事務を行います。

#### 4【受益者の権利等】

##### 収益分配金に対する請求権

受益者は、委託会社が支払を決定した収益分配金を自己に帰属する受益権の口数に応じて請求する権利を有します。収益分配金は、決算日において振替機関等の振替口座簿に記載または記録されている受益者（当該収益分配金に係る決算日以前において一部解約が行われた受益権に係る受益者を除きます。また、当該収益分配金に係る計算期間の末日以前に設定された受益権で取得申込代金支払前のため販売会社の名義で記載または記録されている受益権については原則として取得申込者とし、）に、原則として決算日から起算して5営業日目からお支払いします。「自動継続投資コース」をお申込の場合は、収益分配金は税引き後、無手数料で再投資されますが、再投資により増加した受益権は、振替口座簿に記載または記録されます。受益者が収益分配金について支払開始日から5年間その支払いを請求しないときは、その権利を失い、委託会社が受託会社から交付を受けた金銭は委託会社に帰属するものとします。

##### 償還金に対する請求権

受益者は、ファンドの償還金を自己に帰属する受益権の口数に応じて請求する権利を有します。償還金は、原則として信託終了日後1カ月以内の委託会社の指定する日（原則として償還日（償還日が休業日の場合は当該償還日の翌営業日））から起算して、5営業日目までに、償還日において振替機関等の振替口座簿に記載または記録されている受益者（償還日以前において一部解約が行われた受益権に係る受益者を除きます。また、当該償還日以前に設定された受益権で取得申込代金支払前のため販売会社の名義で記載または記録されている受益権については原則として取得申込者とし、）に支払いを開始します。

なお、当該受益者は、その口座が開設されている振替機関等に対して委託会社がこの信託の償還をするのと引換えに、当該償還に係る受益権の口数と同口数の抹消の申請を行うものとし、社振法の規定にしたがい当該振替機関等の口座において当該口数の減少の記載または記録が行われます。償還金の支払は、販売会社の営業所等において行います。

受益者が信託終了による償還金について支払開始日から10年間その支払いを請求しないときは、その権利を失い、委託会社が受託会社から交付を受けた金銭は、委託会社に帰属するものとします。

##### 受益権の一部解約請求権

受益者は、自己に帰属する受益権について、販売会社を通じて、一部解約を委託会社に請求する権利を有します。一部解約金は、原則として一部解約の実行の請求を受付けた日から起算して7営業日目から受益者に支払われます。

##### 反対受益者の受益権買取請求の不適用

ファンドの信託契約の一部解約の実行の請求を行ったときは、委託会社が信託契約の一部の解約をすることにより当該請求に応じ、当該受益権の公正な価格が当該受益者に一部解約金として支払われることとなる委託者指図型投資信託に該当するため、信託契約の解約または前記「3資産管理等の概要(5)その他 信託約款の変更等」に規定する重大な約款の変更等を行う場合において、反対受益者による受益権の買取請求の規定の適用をうけません。

##### 帳簿閲覧権

受益者は、委託会社に対し、その営業時間内に当ファンドの信託財産に関する帳簿書類の閲覧または謄写を請求することができます。

照会先：キャピタル アセットマネジメント株式会社

- ・ ホームページアドレス：<http://www.capital-am.co.jp/>
- ・ 電話03-5259-7401（受付時間：営業日の午前9時～午後5時）

### 第3【ファンドの経理状況】

1. 当ファンドの財務諸表は、「財務諸表等の用語、様式及び作成方法に関する規則」（昭和38年大蔵省令第59号）並びに同規則第2条の2の規定により、「投資信託財産の計算に関する規則」（平成12年総理府令第133号）に基づいて作成しております。  
なお、財務諸表に記載している金額は、円単位で表示しております。
2. 当ファンドの計算期間は6ヵ月未満であるため、財務諸表は6ヵ月毎に作成していません。
3. 当ファンドは、金融商品取引法第193条の2第1項の規定に基づき、第6期特定期間（平成29年10月21日から平成30年4月20日まで）の財務諸表について、監査法人五大による監査を受けております。

## 1【財務諸表】

## 【アセアンワールド ファンド】

## (1)【貸借対照表】

(単位：円)

	第5期特定期間 (平成29年10月20日現在)	第6期特定期間 (平成30年4月20日現在)
<b>資産の部</b>		
流動資産		
預金	23,105,777	19,633,034
コール・ローン	6,719,046	18,088,237
株式	537,245,789	409,669,440
親投資信託受益証券	119,896,372	156,911,306
未収入金	17,875,882	26,125,942
未収配当金	200,000	1,498,022
<b>流動資産合計</b>	<b>705,042,866</b>	<b>631,925,981</b>
<b>資産合計</b>	<b>705,042,866</b>	<b>631,925,981</b>
<b>負債の部</b>		
流動負債		
未払金	12,887,421	5,817,765
未払収益分配金	-	5,751,669
未払解約金	99	25,853,908
未払受託者報酬	107,147	105,497
未払委託者報酬	3,125,891	3,077,625
その他未払費用	577,000	633,000
<b>流動負債合計</b>	<b>16,697,558</b>	<b>41,239,464</b>
<b>負債合計</b>	<b>16,697,558</b>	<b>41,239,464</b>
<b>純資産の部</b>		
元本等		
元本	697,040,822	575,166,937
剰余金		
期末剰余金又は期末欠損金（ ）	8,695,514	15,519,580
（分配準備積立金）	16,843,994	54,912,195
<b>元本等合計</b>	<b>688,345,308</b>	<b>590,686,517</b>
<b>純資産合計</b>	<b>688,345,308</b>	<b>590,686,517</b>
<b>負債純資産合計</b>	<b>705,042,866</b>	<b>631,925,981</b>

## (2)【損益及び剰余金計算書】

(単位：円)

	第5期特定期間 (自 平成29年 4月21日 至 平成29年10月20日)	第6期特定期間 (自 平成29年10月21日 至 平成30年 4月20日)
<b>営業収益</b>		
受取配当金	6,071,423	7,738,149
受取利息	25	160
有価証券売買等損益	79,937,104	69,061,459
為替差損益	17,328,138	24,372,766
営業収益合計	103,336,690	52,427,002
<b>営業費用</b>		
支払利息	4,535	4,389
受託者報酬	208,871	222,462
委託者報酬	6,093,519	6,489,710
その他費用	2,621,972	2,443,981
営業費用合計	8,928,897	9,160,542
営業利益又は営業損失( )	94,407,793	43,266,460
経常利益又は経常損失( )	94,407,793	43,266,460
当期純利益又は当期純損失( )	94,407,793	43,266,460
一部解約に伴う当期純利益金額の分配額 又は一部解約に伴う当期純損失金額の 分配額( )	1,510,242	849,406
期首剰余金又は期首欠損金( )	100,891,768	8,695,514
剰余金増加額又は欠損金減少額	5,662,114	1,646,670
当期一部解約に伴う剰余金増加額 又は欠損金減少額	5,662,114	-
当期追加信託に伴う剰余金増加額 又は欠損金減少額	-	1,646,670
剰余金減少額又は欠損金増加額	6,363,411	9,090,550
当期一部解約に伴う剰余金減少額 又は欠損金増加額	-	9,090,550
当期追加信託に伴う剰余金減少額 又は欠損金増加額	6,363,411	-
分配金	-	12,456,892
期末剰余金又は期末欠損金( )	8,695,514	15,519,580





## (3)【注記表】

(重要な会計方針に係る事項に関する注記)

1. 有価証券の評価基準及び評価方法	<p>株式</p> <p>移動平均法に基づき、原則として時価で評価しております。時価評価にあたっては、外国金融商品市場又は店頭市場における最終相場（最終相場のないものについては、それに準ずる価額）、又は金融商品取引業者等から提示される気配相場に基づいて評価しております。</p> <p>親投資信託受益証券</p> <p>移動平均法に基づき、原則として時価で評価しております。時価評価にあたっては、親投資信託受益証券の基準価額に基づいて評価しております。</p>
2. デリバティブ等の評価基準及び評価方法	<p>為替予約取引</p> <p>個別法に基づき、原則として時価で評価しております。時価評価にあたっては、原則として計算日において予約為替の受渡日の対顧客先物相場の仲値で評価しております。</p>
3. 収益及び費用の計上基準	<p>受取配当金</p> <p>受取配当金は、原則として株式の配当落ち日において、確定配当金額又は予想配当金額を計上しております。</p>
4. その他財務諸表作成のための基本となる重要な事項	<p>外貨建取引等の処理基準</p> <p>外貨建取引については、「投資信託財産の計算に関する規則」（平成12年総理府令第133号）第60条に基づき、取引発生時の外国通貨の額をもって記録する方法を採用しております。但し、同第61条に基づき、外国通貨の売却時において、当該外国通貨に対して、外貨建資産等の外貨基金勘定及び外貨建各損益勘定の前日の外貨建純資産額に対する当該売却外国通貨の割合相当額を当該外国通貨の売却時の外国為替相場等で円換算し、前日の外貨基金勘定に対する円換算した外貨基金勘定の割合相当の邦貨建資産等の外国投資勘定と、円換算した外貨基金勘定を相殺した差額を為替差損益とする計理処理を採用しております。</p>

## (貸借対照表に関する注記)

項目	第5期特定期間 (平成29年10月20日現在)	第6期特定期間 (平成30年4月20日現在)
1. 期首元本額	683,426,611円	697,040,822円
期中追加設定元本額	63,850,600円	24,655,338円
期中一部解約元本額	50,236,389円	146,529,223円
2. 特定期間末日における受益権の総数	697,040,822口	575,166,937口
3. 元本の欠損	貸借対照表上の純資産額が元本総額を下回っており、その差額は8,695,514円でありませ	-

## (損益及び剰余金計算書に関する注記)

項目	第5期特定期間 (自 平成29年 4月21日 至 平成29年10月20日)	第6期特定期間 (自 平成29年10月21日 至 平成30年 4月20日)
1. その他費用の内訳	主に、印刷費用971,000円及びカストディーフィー1,434,972円でありませ	主に、印刷費用1,070,000円及びカストディーフィー1,005,101円でありませ
2. 分配金の計算過程	<p>(自 平成29年4月21日 至 平成29年7月20日)</p> <p>計算期間末における解約に伴う当期純利益金額分配後の配当等収益から費用を控除した額(3,334,276円)、解約に伴う当期純利益金額分配後の有価証券売買等損益から費用を控除し、繰越欠損金を補填した額(0円)、投資信託約款に規定される収益調整金(876,853円)及び分配準備積立金(10,180,259円)より分配対象額は14,391,388円(1口当たり0.020536円)であります。なお、分配は行っておりませ</p> <p>(自 平成29年 7月21日 至 平成29年10月20日)</p> <p>計算期間末における解約に伴う当期純利益金額分配後の配当等収益から費用を控除した額(3,804,890円)、解約に伴う当期純利益金額分配後の有価証券売買等損益から費用を控除し、繰越欠損金を補填した額(0円)、投資信託約款に規定される収益調整金(1,333,612円)及び分配準備積立金(13,039,104円)より分配対象額は18,177,606円(1口当たり0.026078円)であります。なお、分配は行っておりませ</p>	<p>(自 平成29年10月21日 至 平成30年 1月22日)</p> <p>計算期間末における解約に伴う当期純利益金額分配後の配当等収益から費用を控除した額(1,993,388円)、解約に伴う当期純利益金額分配後の有価証券売買等損益から費用を控除し、繰越欠損金を補填した額(57,985,219円)、投資信託約款に規定される収益調整金(1,430,004円)及び分配準備積立金(16,102,467円)より分配対象額は77,511,078円(1口当たり0.115598円)であり、うち6,705,223円(1口当たり0.010000円)を分配金額としておりませ</p> <p>(自 平成30年1月23日 至 平成30年4月20日)</p> <p>計算期間末における解約に伴う当期純損失金額分配後の配当等収益から費用を控除した額(2,627,544円)、解約に伴う当期純損失金額分配後の有価証券売買等損益から費用を控除した額(0円)、投資信託約款に規定される収益調整金(3,008,988円)及び分配準備積立金(58,036,320円)より分配対象額は63,672,852円(1口当たり0.110703円)であり、うち5,751,669円(1口当たり0.010000円)を分配金額としておりませ</p>

## (金融商品に関する注記)

## 金融商品の状況に関する事項

項目	第6期特定期間 (自 平成29年10月21日 至 平成30年 4月20日)
1. 金融商品に対する取組方針	当ファンドは証券投資信託として、有価証券、デリバティブ取引等の金融商品の運用を投資信託約款に定める「運用の基本方針」に基づき行っております。
2. 金融商品の内容及び 当該金融商品に係るリスク	当ファンドが保有する金融商品の種類は、預金・コール・ローン等の金銭債権及び金銭債務並びに有価証券であり、その詳細を附属明細表に記載しております。また、主なデリバティブ取引には、先物取引、オプション取引、スワップ取引等があり、信託財産に属する資産の効率的な運用に資するために行うことができます。なお、当ファンドは親投資信託受益証券を通じて有価証券等の金融商品に投資しております。これらの金融商品に係るリスクは、市場リスク（価格変動、為替変動、金利変動等）、信用リスク、流動性リスクであります。
3. 金融商品に係るリスク管理体制	コンプライアンス・オフィサーは、運用状況のモニタリング、運用に関する法令諸規則の遵守状況の確認を行っております。また、プロダクト・マネジメント部では、運用に関するリスク管理を行っております。

## 金融商品の時価等に関する事項

項目	第5期特定期間及び 第6期特定期間
1. 貸借対照表計上額、時価及び その差額	貸借対照表計上額は期末の時価で計上しているため、その差額は ありません。
2. 時価の算定方法	(1) 有価証券 「注記表（重要な会計方針に係る事項に関する注記）」の「有 価証券の評価基準及び評価方法」に記載しております。 (2) デリバティブ取引 「注記表（重要な会計方針に係る事項に関する注記）」の「デ リバティブ等の評価基準及び評価方法」に記載しております。 (3) 上記以外の金融商品 短期間で決済されることから、時価は帳簿価額と近似している ため、当該帳簿価額を時価としております。
3. 金融商品の時価等に関する事項 についての補足説明	金融商品の時価には、市場価格に基づく価額のほか、市場価格が ない場合には合理的に算定された価額が含まれております。当該 価額の算定においては一定の前提条件等を採用しているため、異 なる前提条件等によった場合、当該価額が異なることもありま す。

## （有価証券関係に関する注記）

## 売買目的有価証券

種類	第5期特定期間 （平成29年10月20日現在）	第6期特定期間 （平成30年4月20日現在）
	最終の計算期間の損益に 含まれた評価差額（円）	最終の計算期間の損益に 含まれた評価差額（円）
株式	31,469,096	12,480,490
親投資信託受益証券	8,297,855	9,659,257
合計	39,766,951	2,821,233

## （デリバティブ取引等に関する注記）

該当事項はありません。

## （関連当事者との取引に関する注記）

該当事項はありません。

## （1口当たり情報）

	第5期特定期間 （平成29年10月20日現在）	第6期特定期間 （平成30年4月20日現在）
1口当たり純資産額	0.9875円	1.0270円
（1万口当たり純資産額）	（9,875円）	（10,270円）

## (4) 【附属明細表】

## 有価証券明細表（平成30年4月20日現在）

## イ．株式

通貨	銘柄名	数量 (株)	評価単価	評価金額	備考
インドネシア・ ルビア	Medco Energi Internasional Tbk	85,000	1,300.000	110,500,000.00	
	Bank Pan Indonesia Tbk PT	95,000	1,090.000	103,550,000.00	
	Rukun Raharja Tbk PT	5,600,000	560.000	3,136,000,000.00	
	Adhi Karya Persero Tbk PT	700,000	2,170.000	1,519,000,000.00	
	Bank CIMB Niaga Tbk PT	1,590,000	1,185.000	1,884,150,000.00	
	Elnusa Tbk PT	7,100,000	505.000	3,585,500,000.00	
	Trada Maritime Tbk PT	9,600,000	346.000	3,321,600,000.00	
	Indofood CBP Sukses Makmur Tbk	200,000	8,350.000	1,670,000,000.00	
	Pembangunan Perumahan Persero	40	2,800.000	112,000.00	
	Surya Citra Media Tbk PT	510,000	2,670.000	1,361,700,000.00	
	Modernland Realty Tbk PT	3,799,200	372.000	1,413,302,400.00	
Indonesia Pondasi Raya Tbk PT	76,900	820.000	63,058,000.00		
インドネシア・ルビア 小計		29,356,140		18,168,472,400.00 (141,714,085)	
タイ・パーツ	Ratchaburi Electricity Generat	114,000	52.250	5,956,500.00	
	Bangkok Bank PCL	29,600	201.000	5,949,600.00	
	Advanced Info Service PCL	20,000	203.000	4,060,000.00	
	Land and Houses PCL	280,000	10.900	3,052,000.00	
	AP Thailand PLC	740,000	8.100	5,994,000.00	
	Bangkok Dusit Medical Services	220,000	23.700	5,214,000.00	
	Hana Microelectronics PCL	90,000	34.500	3,105,000.00	
	Diamond Building Products PCL	570,000	5.750	3,277,500.00	
	SPCG PCL	173,000	21.400	3,702,200.00	
タイ・パーツ 小計		2,236,600		40,310,800.00 (138,669,152)	
フィリピン・ペソ	Bank of the Philippine Islands	12,000	109.000	1,308,000.00	
	Security Bank Corp	9,000	222.400	2,001,600.00	
	SM Investments Corp	2,200	900.000	1,980,000.00	
	Ayala Corp	1,000	906.000	906,000.00	
	Integrated Micro-Electronics I	263,136	16.240	4,273,328.64	
	BDO Unibank Inc	10,000	133.600	1,336,000.00	
	Megawide Construction Corp	120,000	23.000	2,760,000.00	
	Puregold Price Club Inc	148,900	47.950	7,139,755.00	
フィリピン・ペソ 小計		566,236		21,704,683.64 (44,711,648)	
ベトナム・ドン	Gemadept Corp	130,000	28,600.000	3,718,000,000.00	
	FPT Corp	119,025	60,700.000	7,224,817,500.00	
	Vingroup JSC	2	120,900.000	241,800.00	
	Military Commercial Joint Stoc	221,051	31,900.000	7,051,526,900.00	
ベトナム・ドン 小計		470,078		17,994,586,200.00 (84,574,555)	

合計	32,629,054		409,669,440 (409,669,440)	
----	------------	--	------------------------------	--

(注1) 各種通貨毎の小計の欄における( )内の金額は、邦貨換算額であります。

(注2) 合計欄における( )内の金額は、外貨建有価証券の邦貨換算額の合計額であり、内数で表示しております。

## ロ．株式以外の有価証券

種類	銘柄名	券面総額	評価額 (円)	備考
親投資信託受益証券	ベトナム関連株・マザーファンド	47,658,640	156,911,306	
親投資信託受益証券 合計		47,658,640	156,911,306	
合計		47,658,640	156,911,306	

(注) 親投資信託受益証券における券面総額欄の数値は、証券数を表示しております。

## 外貨建有価証券の内訳

通貨	銘柄数	組入株式 時価比率	合計金額に 対する比率
インドネシア・ルピア	株式 12銘柄	24.0%	34.6%
タイ・バーツ	株式 9銘柄	23.5%	33.9%
フィリピン・ペソ	株式 8銘柄	7.6%	10.9%
ベトナム・ドン	株式 4銘柄	14.3%	20.6%

(注) 組入株式時価比率とは、純資産額に対する比率です。

## 信用取引契約残高明細表

該当事項はありません。

## デリバティブ取引及び為替予約取引の契約額等及び時価の状況表

該当事項はありません。



## （参考情報）

当ファンドは、「ベトナム関連株・マザーファンド」受益証券を主要投資対象としており、貸借対照表の資産の部に計上された「親投資信託受益証券」は、すべて同ファンドの受益証券であります。

なお、同ファンドの状況は以下のとおりであります。

以下に記載した情報は監査の対象外であります。

## ベトナム関連株・マザーファンド

## (1)貸借対照表

区分	平成29年10月20日現在	平成30年4月20日現在
	金額（円）	金額（円）
資産の部		
流動資産		
預金	11,448,293	1,067,077
コール・ローン	2,746,021	1,712,152
株式	266,465,969	315,167,300
未収配当金	434,200	1,011,816
流動資産合計	281,094,483	318,958,345
資産合計	281,094,483	318,958,345
負債の部		
流動負債		
流動負債合計	-	-
負債合計	-	-
純資産の部		
元本等		
元本	101,296,715	96,875,974
剰余金		
期末剰余金又は期末欠損金（ ）	179,797,768	222,082,371
元本等合計	281,094,483	318,958,345
純資産合計	281,094,483	318,958,345
負債純資産合計	281,094,483	318,958,345

## (2)注記表

(重要な会計方針に係る事項に関する注記)

1. 有価証券の評価基準及び評価方法	株式 移動平均法に基づき、原則として時価で評価しております。 時価評価にあたっては、外国金融商品市場又は店頭市場における最終相場（最終相場のないものについては、それに準ずる価額）、又は金融商品取引業者等から提示される気配相場に基づいて評価しております。
2. デリバティブ等の評価基準及び評価方法	為替予約取引 個別法に基づき、原則として時価で評価しております。 時価評価にあたっては、原則として計算日において予約為替の受渡日の対顧客先物相場の仲値で評価しております。
3. 収益及び費用の計上基準	受取配当金 受取配当金は、原則として株式の配当落ち日において、確定配当金又は予想配当金額を計上しております。
4. その他財務諸表作成のための基本となる重要な事項	外貨建取引等の処理基準 外貨建取引については、「投資信託財産の計算に関する規則」（平成12年総理府令第133号）第60条に基づき、取引発生時の外国通貨の額をもって記録する方法を採用しております。但し、同第61条に基づき、外国通貨の売却時において、当該外国通貨に対して、外貨建資産等の外貨基金勘定及び外貨建各損益勘定の前日の外貨建純資産額に対する当該売却外国通貨の割合相当額を当該外国通貨の売却時の外国為替相場等で円換算し、前日の外貨基金勘定に対する円換算した外貨基金勘定の割合相当の邦貨建資産等の外国投資勘定と、円換算した外貨基金勘定を相殺した差額を為替差損益とする計理処理を採用しております。

## (貸借対照表に関する注記)

項目	平成29年10月20日現在	平成30年4月20日現在
1. 本報告書における開示対象ファンドの期首における当該親投資信託の元本額	92,154,998円	101,296,715円
同期中における追加設定元本額	29,998,244円	11,198,864円
同期中における一部解約元本額	20,856,527円	15,619,605円
同期末における元本の内訳		
ファンド名		
アセアンCAM - VIPファンド	23,793,890円	19,971,264円
CAMインドシナ5カ国ファンド	24,062,228円	22,598,902円
アセアンワールド ファンド	43,205,900円	47,658,640円
CAMアセアン7ファンド	6,773,576円	3,186,047円
アセアン7ファンド(2015.04) (一般投資家私募・適格機関投資家 転売制限付)	3,461,121円	3,461,121円
計	101,296,715円	96,875,974円
2. 本報告書における開示対象ファンドの計算期間末日における当該親投資信託の受益権の総数	101,296,715口	96,875,974口

## (金融商品に関する注記)

## 金融商品の状況に関する事項

項目	自 平成29年10月21日 至 平成30年 4月20日
1. 金融商品に対する取組方針	当ファンドは証券投資信託として、有価証券、デリバティブ取引等の金融商品の運用を投資信託約款に定める「運用の基本方針」に基づき行っております。
2. 金融商品の内容及び 当該金融商品に係るリスク	当ファンドが保有する金融商品の種類は、預金・コール・ローン等の金銭債権及び金銭債務並びに有価証券であり、その詳細を附属明細表に記載しております。また、主なデリバティブ取引には、先物取引、オプション取引、スワップ取引等があり、信託財産に属する資産の効率的な運用に資するために行うことができます。これらの金融商品に係るリスクは、市場リスク（価格変動、為替変動、金利変動等）、信用リスク、流動性リスクであります。
3. 金融商品に係るリスク管理体制	コンプライアンス・オフィサーは、運用状況のモニタリング、運用に関する法令諸規則の遵守状況の確認を行っております。 また、プロダクト・マネジメント部では、運用に関するリスク管理を行っております。

## 金融商品の時価等に関する事項

項目	平成29年10月20日現在及び 平成30年4月20日現在
1. 貸借対照表計上額、時価及び その差額	貸借対照表計上額は期末の時価で計上しているため、その差額はありません。
2. 時価の算定方法	(1)有価証券 「注記表（重要な会計方針に係る事項に関する注記）」の「有価証券の評価基準及び評価方法」に記載しております。 (2)デリバティブ取引 「注記表（重要な会計方針に係る事項に関する注記）」の「デリバティブ等の評価基準及び評価方法」に記載しております。 (3)上記以外の金融商品 短期間で決済されることから、時価は帳簿価額と近似しているため、当該帳簿価額を時価としております。
3. 金融商品の時価等に関する事項 についての補足説明	金融商品の時価には、市場価格に基づく価額のほか、市場価格がない場合には合理的に算定された価額が含まれております。当該価額の算定においては一定の前提条件等を採用しているため、異なる前提条件等によった場合、当該価額が異なることもあります。

## （有価証券関係に関する注記）

## 売買目的有価証券

種類	平成29年10月20日現在	平成30年4月20日現在
	当期間の損益に含まれた 評価差額（円）	当期間の損益に含まれた 評価差額（円）
株式	15,505,438	88,489,074
合計	15,505,438	88,489,074

（注）当期間とは、当親投資信託の計算期間の開始日から本報告書における開示対象ファンドの計算期間末日までの期間を指しております。

## （デリバティブ取引等に関する注記）

該当事項はありません。

## （関連当事者との取引に関する注記）

該当事項はありません。

## （1口当たり情報）

	平成29年10月20日現在	平成30年4月20日現在
本報告書における開示対象ファンドの 期末における当該親投資信託の 1口当たり純資産額 (1万口当たり純資産額)	2.7750円  (27,750円)	3.2924円  (32,924円)

## (3) 附属明細表

## 有価証券明細表（平成30年4月20日現在）

## イ．株式

通貨	銘柄名	数量 (株)	評価単価	評価金額	備考
ベトナム・ドン	Refrigeration Electrical Engin	134,550	37,200.000	5,005,260,000.00	
	Viet Nam Dairy Products JSC	21,203	187,500.000	3,975,562,500.00	
	FPT Corp	92,575	60,700.000	5,619,302,500.00	
	Vingroup JSC	37,486	120,900.000	4,532,057,400.00	
	Vietnam Container Shipping JSC	6	36,000.000	216,000.00	
	Hoa Sen Group	5	18,600.000	93,000.00	
	Donghai Joint Stock Co Of Bentre	145,210	44,100.000	6,403,761,000.00	
	Dat Xanh Real Estate Ser & Const Corp	150,000	35,500.000	5,325,000,000.00	
	Masan Group Corp	104,000	93,000.000	9,672,000,000.00	
	Bank for Foreign Trade of Viet	102,000	61,000.000	6,222,000,000.00	
	Superdong Fast Ferry Kien Gian	68,600	25,700.000	1,763,020,000.00	
	Vietjet Aviation JSC	23,800	197,000.000	4,688,600,000.00	
	Vietnam National Petroleum Gro	45,000	66,800.000	3,006,000,000.00	
	Viet Capital Securities JSC	35,000	106,000.000	3,710,000,000.00	
	HDBank	145,000	49,200.000	7,134,000,000.00	
ベトナム・ドン 小計	1,104,435		67,056,872,400.00 (315,167,300)		
合計	1,104,435		315,167,300 (315,167,300)		

(注1) 各種通貨毎の小計の欄における（ ）内の金額は、邦貨換算額であります。

(注2) 合計欄における（ ）内の金額は、外貨建有価証券の邦貨換算額の合計額であり、内数で表示しております。

## ロ．株式以外の有価証券

該当事項はありません。

## 外貨建有価証券の内訳

通貨	銘柄数	組入株式 時価比率	合計金額に 対する比率
ベトナム・ドン	株式 15銘柄	98.8%	100.0%

(注) 組入株式時価比率とは、純資産額に対する比率であります。

## 信用取引契約残高明細表

該当事項はありません。

## デリバティブ取引及び為替予約取引の契約額等及び時価の状況表

該当事項はありません。

## 2【ファンドの現況】

## 【純資産額計算書】

「アセアンワールド ファンド」

(平成30年5月31日現在)

資産総額	571,957,316円
負債総額	4,125,032円
純資産総額( - )	567,832,284円
発行済数量	578,924,151口
1単位当たり純資産額( / )	0.9808円

(参考)「ベトナム関連株・マザーファンド」

(平成30年5月31日現在)

資産総額	283,603,094円
負債総額	0円
純資産総額( - )	283,603,094円
発行済数量	96,875,974口
1単位当たり純資産額( / )	2.9275円

#### 第4【内国投資信託受益証券事務の概要】

1. 名義書換  
該当事項はありません。
2. 受益者名簿について  
作成しません。
3. 受益者集会  
受益者集会は開催しません。したがってその議決権は存在しません。
4. 受益者に対する特典  
該当事項はありません。
5. 内国投資信託受益権の譲渡制限の内容  
受益権の譲渡制限は設けておりません。ただし、受益権の譲渡の手続きおよび受益権の譲渡の対抗要件は、以下によるものとします。  
受益者は、その保有する受益権を譲渡する場合には、当該受益者の譲渡の対象とする受益権が記載または記録されている振替口座簿に係る振替機関等に振替の申請をするものとします。  
上記の申請のある場合には、上記の振替機関等は、当該譲渡に係る譲渡人の保有する受益権の口数の減少および譲受人の保有する受益権の口数の増加につき、その備える振替口座簿に記載または記録するものとします。ただし、上記の振替機関等が振替先口座を開設したものでない場合には、譲受人の振替先口座を開設した他の振替機関等（当該他の振替機関等の上位機関を含みます。）に社振法の規定にしたがい、譲受人の振替先口座に受益権の口数の増加の記載または記録が行われるよう通知するものとします。  
上記の振替について、委託会社は、当該受益者の譲渡の対象とする受益権が記載または記録されている振替口座簿に係る振替機関と譲受人の振替先口座を開設した振替機関等が異なる場合等において、委託会社が必要と認めるとき、またはやむを得ない事情があると判断したときは、振替停止日や振替停止期間を設けることができます。  
受益権の譲渡の対抗要件  
受益権の譲渡は、振替口座簿への記載または記録によらなければ、委託会社および受託会社に対抗することができません。
6. 受益権の再分割  
委託会社は、受益権の再分割を行いません。ただし、社振法に定めるところにしたがい、受託会社と協議のうえ、一定日現在の受益権を均等に再分割できるものとします。
7. 償還金  
償還金は、償還日において振替機関等の振替口座簿に記載または記録されている受益者（償還日以前において一部解約が行われた受益権に係る受益者を除きます。また、当該償還日以前に設定された受益権で取得申込代金支払前のため販売会社の名義で記載または記録されている受益権については原則として取得申込者として）に支払います。
8. 質権口記載または記録の受益権の取扱いについて  
振替機関等の振替口座簿の質権口に記載または記録されている受益権に係る収益分配金の支払い、一部解約の実行の請求の受付、一部解約金および償還金の支払い等については、信託約款の規定によるほか、民法その他の法令等にしたがって取り扱われます。

## 第三部【委託会社等の情報】

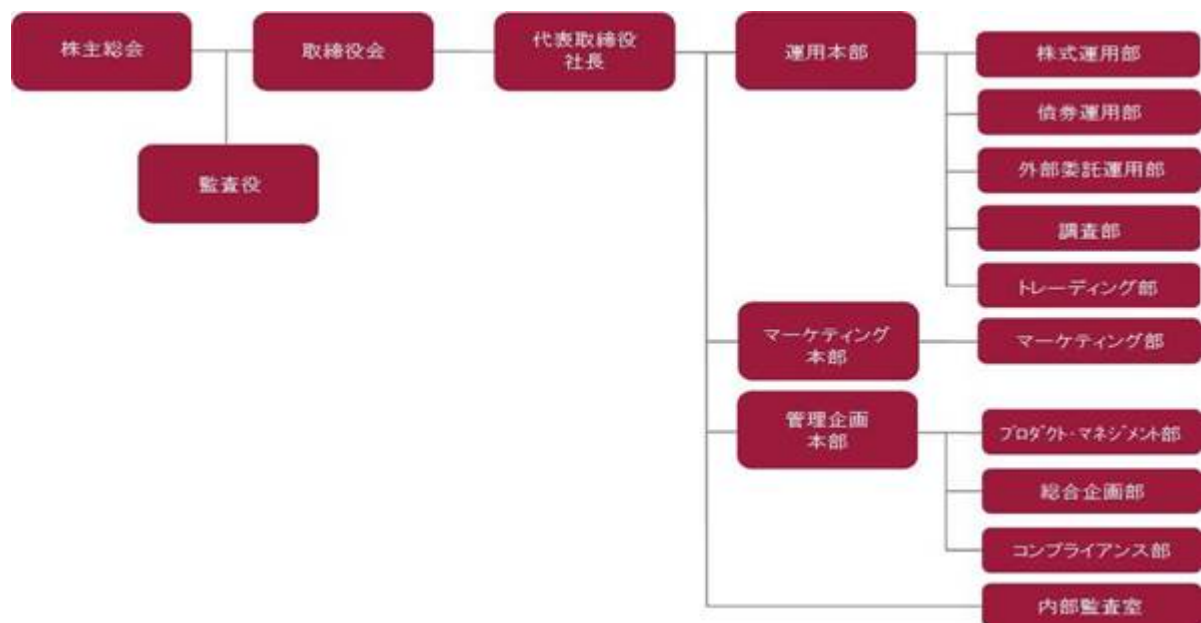
### 第1【委託会社等の概況】

#### 1【委託会社等の概況】（平成30年5月末日現在）

##### （1）資本金等

資本金の額  
280百万円  
会社が発行する株式総数  
40,000株  
発行済株式総数  
8,705株  
過去5年間における資本金の増減  
該当事項はありません。

##### （2）委託会社の機構 会社の組織図



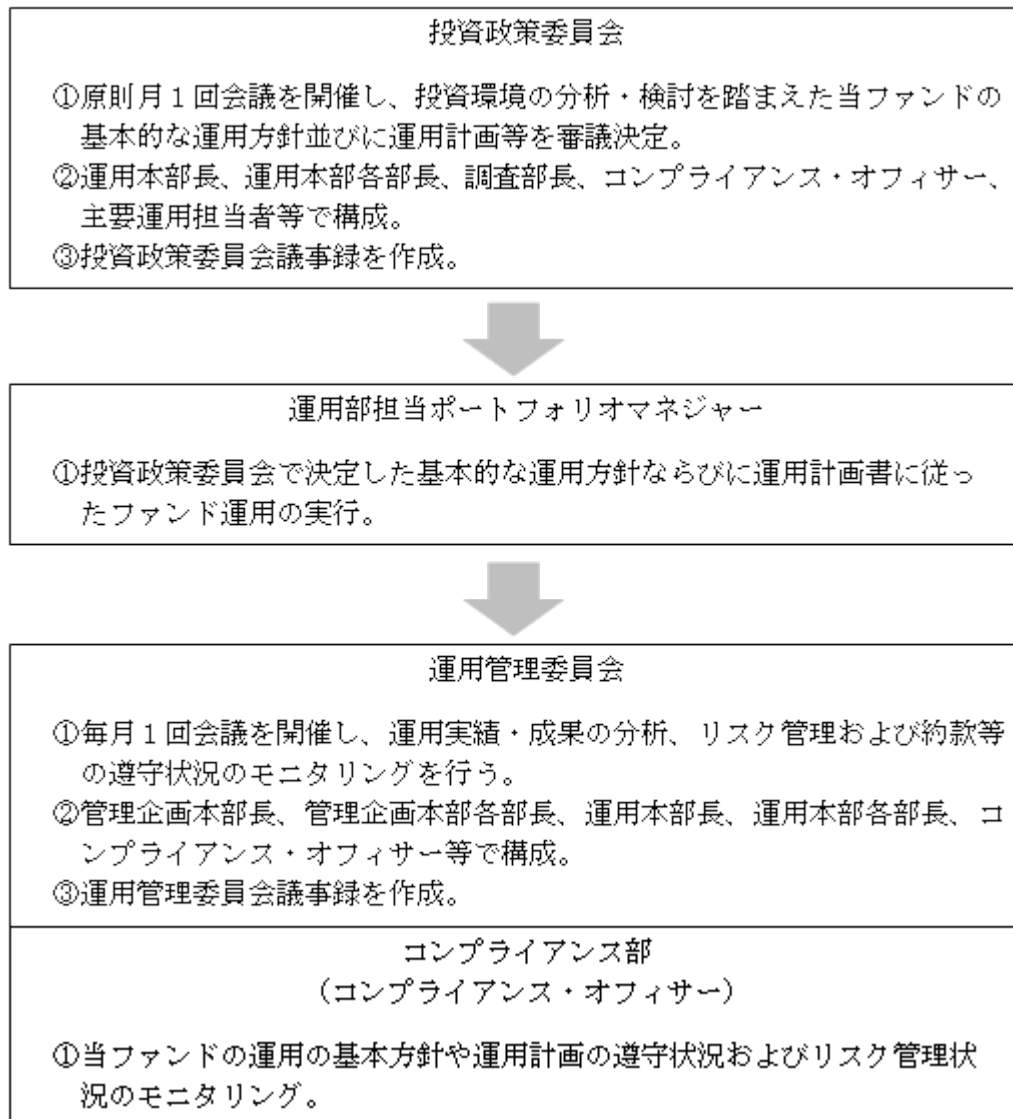
（注）上記組織は、平成30年5月末日現在のものであり、今後、変更となる可能性があります。

#### 会社の意思決定機構

委託会社の取締役は3名以上15名以内、監査役は3名以内とし、株主総会で選任されます。取締役の選任は議決権を行使することができる株主の議決権総数の3分の1以上を有する株主が出席し、その議決権の過半数をもって行い、累積投票によらないものとします。取締役の任期は、就任後2年以内、監査役は、就任後4年以内のそれぞれ最後の決算期に関する定時株主総会の終結のときまでとし、任期満了前に退任した取締役および監査役の補欠として選任された役員の任期は、前任者の任期の残存期間と同一とします。委託会社の業務の重要な事項は、取締役会の決議により決定します。取締役会の決議をもって、取締役の中から、社長を選任し、必要に応じて、会長、副社長、専務、常務を選任することができます。社長は、当会社を代表し、会社の業務を統括します。取締役会の決議をもって、役付取締役の中から会社を代表する取締役を定めることができます。



## 投資信託の運用の流れ



（注）上記組織は、平成30年5月末日現在のものであり、今後、変更となる可能性があります。

## 2【事業の内容及び営業の概況】

委託会社は、「投資信託及び投資法人に関する法律」に定める投資信託委託会社で、証券投資信託の設定を行うとともに「金融商品取引法」に定める金融商品取引業者としてその運用（投資運用業）を行っております。また、「金融商品取引法」に定める投資助言業務を行っております。

平成30年5月末日現在、委託会社の運用する証券投資信託は、以下の通りです。

種類			本数	純資産総額
公募	追加型	株式投資信託	27本	32,029百万円

（親投資信託を除く）

## 3【委託会社等の経理状況】

1) 当社の財務諸表は、「財務諸表等の用語、様式及び作成方法に関する規則」（昭和38年大蔵省令第59号。）並びに同規則第2条の規定に基づき、「金融商品取引業等に関する内閣府令」（平成19年内閣府令第52号）に基づいて作成しております。

- 2) 財務諸表の記載金額は千円未満の端数を切り捨てて表示しております。
- 3) 当社は、金融商品取引法第193条の2第1項の規定に基づき、事業年度(平成29年4月1日から平成30年3月31日まで)の財務諸表について、監査法人五大による監査を受けております。

## (1) 【貸借対照表】

区分	注記 番号	前事業年度 (平成29年3月31日)		当事業年度 (平成30年3月31日)	
		金額(千円)		金額(千円)	
(資産の部)					
流動資産					
1			49,281		247,071
2			35,577		60,819
3			2,126		102,790
4			12,270		12,348
5			3,142		5,157
6			5,491		500
7			407		22
流動資産合計			108,299		428,710
固定資産					
1	1		5,963		9,840
(1)		3,424		2,826	
(2)		2,538		2,490	
(3)		-		4,524	
2			12,977		3,552
(1)		52		52	
(2)		12,925		3,500	
3			83,947		86,594
(1)		72,846		75,695	
(2)		10,600		10,898	
(3)	2	410,743		-	
(4)		500		-	
(5)	3	410,743		-	
固定資産合計			102,888		99,987
資産合計			211,187		528,698

区分	注記 番号	前事業年度 (平成29年3月31日)		当事業年度 (平成30年3月31日)	
		金額(千円)		金額(千円)	
(負債の部)					
流動負債					
1 未払金			10,086		13,569
2 未払代行手数料			16,984		29,632
3 未払費用			5,035		73,205
4 未払法人税等			7,041		76,087
5 未払消費税等			-		8,286
6 賞与引当金			6,000		9,500
7 預り金			1,848		3,473
8 前受収益			229		-
9 リース債務			-		970
流動負債合計			47,225		214,724
固定負債			-		-
1 預り敷金			1,750		-
2 長期未払金			-		2,229
3 繰延税金負債			-		474
4 訴訟損失引当金	3		10,192		-
5 リース債務			-		3,951
固定負債合計			11,942		6,654
負債合計			59,167		221,379
(純資産の部)					
株主資本					
1 資本金			280,000		280,000
2 資本剰余金			55,251		55,251
(1) 資本準備金		55,251		55,251	
3 利益剰余金			180,772		29,008
(1) その他利益剰余金					
繰越利益剰余金		180,772		29,008	
株主資本合計			154,478		306,243
評価・換算差額等					
1 その他有価証券評価 差額金			2,458		1,075
評価・換算差額等合計			2,458		1,075
純資産合計			152,019		307,318
負債及び純資産合計			211,187		528,698

## (2) 【損益計算書】

区分	注記 番号	前事業年度	当事業年度
		(自 平成28年4月1日 至 平成29年3月31日)	(自 平成29年4月1日 至 平成30年3月31日)
		金額(千円)	金額(千円)
営業収益			
1 委託者報酬		453,649	845,980
2 運用受託報酬		91,565	281,016
営業収益合計		545,214	1,126,996
営業費用			
1 支払手数料	1	230,191	452,862
2 広告宣伝費		1,269	14,694
3 調査費		20,516	32,371
4 委託計算費		19,764	22,393
5 営業雑経費		20,520	17,933
(1) 通信費		3,754	1,657
(2) 協会費		1,744	1,419
(3) 印刷費		15,021	14,855
営業費用合計		292,262	540,255
一般管理費			
1 給料		141,562	182,104
(1) 役員報酬		39,600	44,361
(2) 給料・手当		86,648	96,486
(3) 賞与		5,100	6,865
(4) 賞与引当金繰入額		6,000	9,500
(5) 退職金		2,229	-
(6) 退職給付費用		-	4,581
(7) 法定福利費		1,984	20,308
2 旅費交通費		4,195	6,157
3 租税公課		7,264	8,307
4 不動産賃借料		14,517	14,758
5 減価償却費		6,672	5,493
6 業務委託費	1	52,140	119,821
7 その他一般管理費		14,071	15,781
一般管理費合計		240,423	352,424
営業利益		12,528	234,316
営業外収益			
1 受取利息		7	9
2 有価証券利息		97	-
3 受取配当金		183	1,205
4 不動産賃貸料収入	1	3,689	638
5 為替差益		448	-
6 雑収入		32	1
営業外収益合計		4,457	1,854

営業外費用				
1 支払利息			-	21
2 為替差損			-	2,127
営業外費用合計			-	2,148
経常利益			16,986	234,022
特別利益				
1 投資有価証券売却益			432	-
特別利益合計			432	-
特別損失				
1 固定資産除却損	2		18	6,017
2 投資有価証券売却損			2,730	-
3 減損損失			486	-
4 訴訟損失	3		420,936	2,522
特別損失合計			424,171	8,540
税引前当期純利益又は税引前当期 純損失( )			406,753	225,482
法人税、住民税及び事業税			6,887	73,717
当期純利益又は当期純損失( )			413,641	151,764

## (3) 【株主資本等変動計算書】

前事業年度（自 平成28年4月1日 至 平成29年3月31日）

（単位：千円）

	株主資本				評価・ 換算差額等
	資本金	資本剰余金	利益剰余金	株主資本合計	その他 有価証券 評価差額金
		資本準備金	その他利益 剰余金 繰越利益 剰余金		
当期首残高	280,000	55,251	232,868	568,119	14,012
当期変動額				-	
当期純損失（ ）			413,641	413,641	
株主資本以外の項目の 当期変動額（純額）				-	11,553
当期変動額合計	-	-	413,641	413,641	11,553
当期末残高	280,000	55,251	180,772	154,478	2,458

当事業年度（自 平成29年4月1日 至 平成30年3月31日）

（単位：千円）

	株主資本				評価・ 換算差額等
	資本金	資本剰余金	利益剰余金	株主資本合計	その他 有価証券 評価差額金
		資本準備金	その他利益 剰余金 繰越利益 剰余金		
当期首残高	280,000	55,251	180,772	154,478	2,458
当期変動額				-	
当期純利益			151,764	151,764	
株主資本以外の項目の 当期変動額（純額）				-	3,533
当期変動額合計			151,764	151,764	3,533
当期末残高	280,000	55,251	29,008	306,243	1,075

## [重要な会計方針]

<p>1 有価証券の評価基準および評価方法</p>	<p>その他有価証券</p> <p>時価のあるもの 決算日の市場価格等に基づく時価法（評価差額は全部純資産直入法により処理し、売却原価は、移動平均法により算定）を採用しております。</p> <p>時価のないもの 移動平均法による原価法を採用しております。</p>				
<p>2 固定資産の減価償却の方法</p>	<p>（1）有形固定資産（リース資産を除く） 定率法によっております。 ただし、平成28年4月1日以降に取得する建物附属設備は定額法を採用しております。 なお、主な耐用年数は以下の通りであります。</p> <table border="0"> <tr> <td>建物</td> <td>5年～15年</td> </tr> <tr> <td>器具備品</td> <td>4年～5年</td> </tr> </table> <p>（2）無形固定資産（リース資産を除く） 定額法を採用しております。 なお、自社利用のソフトウェアについては、社内における利用可能期間（5年）に基づいております。</p> <p>（3）リース資産 リース期間を耐用年数とし、残存価額を零とする定額法を採用しております。</p>	建物	5年～15年	器具備品	4年～5年
建物	5年～15年				
器具備品	4年～5年				
<p>3 引当金の計上基準</p>	<p>貸倒引当金 係争中の訴訟事案に係る差押債権について、回収可能性を勘案し回収不能見込額を計上しております。</p> <p>賞与引当金 従業員の賞与の支払いに備えるため、支払見込額を計上しております。</p> <p>訴訟損失引当金 係争中の訴訟に対する損失に備えるため、当事業年度末において必要と認められる金額を計上しております。</p>				
<p>4 その他財務諸表作成のための基本となる重要な事項</p>	<p>消費税等の会計処理 税抜方式によっております。</p>				



## [注記事項]

## (貸借対照表関係)

前事業年度 (平成29年3月31日)	当事業年度 (平成30年3月31日)										
<p>1. 有形固定資産の減価償却累計額</p> <table style="width: 100%; border-collapse: collapse;"> <tr> <td style="padding-left: 20px;">建物</td> <td style="text-align: right;">947千円</td> </tr> <tr> <td style="padding-left: 20px;">器具備品</td> <td style="text-align: right;">6,454千円</td> </tr> </table>	建物	947千円	器具備品	6,454千円	<p>1. 有形固定資産の減価償却累計額</p> <table style="width: 100%; border-collapse: collapse;"> <tr> <td style="padding-left: 20px;">建物</td> <td style="text-align: right;">1,546千円</td> </tr> <tr> <td style="padding-left: 20px;">器具備品</td> <td style="text-align: right;">7,786千円</td> </tr> <tr> <td style="padding-left: 20px;">リース資産</td> <td style="text-align: right;">156千円</td> </tr> </table>	建物	1,546千円	器具備品	7,786千円	リース資産	156千円
建物	947千円										
器具備品	6,454千円										
建物	1,546千円										
器具備品	7,786千円										
リース資産	156千円										
<p>2. 注記5.に記載の係争事件について、平成26年10月17日付けの東京地方裁判所の判決に仮執行宣言が付与されていたため、ドラゴン・キャピタル・アドバイザー・リミテッド社は強制執行手続を行い、平成26年12月10日付けで東京地方裁判所から当社が有する債権を対象とする債権差押及び転付命令が送達されました。当該債権差押及び転付命令の対象となった債権のうち東京法務局に対する供託金及び支払期の到来した委託者報酬債権について未払助言報酬相殺後の金額を差押債権として計上しております。</p>	<p>2.</p>										
<p>3. 係争事件</p> <p>平成25年4月10日に、ファンド運用に関し投資顧問契約を締結していた助言会社ドラゴン・キャピタル・アドバイザー・リミテッド社（以下、助言会社）による報酬支払履行の訴状（訴状日付け平成25年3月29日）が東京地方裁判所より送達されました。当社は、助言会社によるファンド運用の助言内容が不的確であったため、助言報酬の一部の支払いを留保するとともに、平成24年8月7日付けで「投資顧問契約の解除」を通知しております。助言会社はこれを不服として、支払留保されている助言報酬の他、投資顧問契約による契約期間の定め解釈に基づいて平成26年6月10日までの各計算期間に係わる助言報酬、成功報酬及び弁護士費用の総額529,457千円の支払いを要求してきたものであります。</p> <p>東京地方裁判所は、平成26年10月17日付けで平成26年3月28日までの期間に係わる助言報酬、成功報酬及び弁護士報酬の総額466,365千円並びにこれらに係る遅延利息の支払いを命じる判決を言い渡しました。当社は、この判決を不服とし、判決の取消しを求め、平成26年10月29日に東京高等裁判所に控訴し、当社の正当性を訴えて参りました。</p> <p>しかしながら、東京高等裁判所は、平成29年2月9日付けで、第一審判決取消しの控訴を棄却するとの判決を言い渡しました。当社はこの判決を不服とし、平成29年3月6日に最高裁判所に上告しましたが、これまでの判決結果を踏まえ、既に差押を受けた債権（差押債権）について、回収可能性を勘案し貸倒引当金を計上するとともに、訴訟損失として必要と認められる金額を訴訟損失引当金として計上いたしました。</p>	<p>3. 係争事件</p> <p>当社のファンド運用に関して投資顧問契約を締結していた助言会社「ドラゴン・キャピタル・アドバイザー・リミテッド」社からの報酬支払履行の訴訟に関して、平成30年4月10日に最高裁判所が上告棄却及び上告受理申立てを不受理とする決定を行ったことから、本係争事件は終結し、総額466,365千円並びにこれらに係る遅延利息の支払を命じる判決が確定しております。</p>										

## ( 損益計算書関係 )

前事業年度 (自 平成28年 4月 1日 至 平成29年 3月31日)	当事業年度 (自 平成29年 4月 1日 至 平成30年 3月31日)
<p>1. 関係会社との取引に係るものが次のとおり含まれております。</p> <p>支払手数料 106,761千円</p> <p>不動産賃貸料収入 3,689千円</p>	<p>1. 関係会社との取引に係るものが次のとおり含まれております。</p> <p>支払手数料 168,949千円</p> <p>業務委託費 110,205千円</p> <p>不動産賃貸料収入 638千円</p>
<p>2. 固定資産除却損の内容は次のとおりであります。</p> <p>器具備品 18千円</p>	<p>2. 固定資産除却損の内容は次のとおりであります。</p> <p>ソフトウェア 6,017千円</p>
<p>3. 訴訟損失の内容は次のとおりであります。</p> <p>貸倒引当金繰入額 410,743千円</p> <p>訴訟損失引当金繰入額 10,192千円</p>	<p>3.</p>

## ( 株主資本等変動計算書関係 )

前事業年度(自 平成28年 4月 1日 至 平成29年 3月31日)

## 1. 発行済株式の種類及び総数に関する事項

	当事業年度期首 株式数 (株)	当事業年度 増加株式数 (株)	当事業年度 減少株式数 (株)	当事業年度末 株式数 (株)
発行済株式				
普通株式	8,705	-	-	8,705
合計	8,705	-	-	8,705

## 2. 自己株式の種類及び株式数に関する事項

該当事項はありません。

当事業年度(自 平成29年 4月 1日 至 平成30年 3月31日)

## 1. 発行済株式の種類及び総数に関する事項

	当事業年度期首 株式数 (株)	当事業年度 増加株式数 (株)	当事業年度 減少株式数 (株)	当事業年度末 株式数 (株)
発行済株式				
普通株式	8,705	-	-	8,705
合計	8,705	-	-	8,705

## 2. 自己株式の種類及び株式数に関する事項

該当事項はありません。

（金融商品関係）

1．金融商品の状況に関する事項

（1）金融商品に関する取組方針

当社は、経営方針に基づいて資金調達計画を決定いたしますが、当事業年度においては増資による資金調達は行っておりません。また、当事業年度において銀行借入れによる調達も行っていません。

（2）金融商品の内容及びそのリスク

営業債権は、主として契約により規定され、受託銀行において分別保管されている信託財産から支払われる委託者報酬の未収分の計上に限定されるため、信用リスクに晒されることはほとんどないと認識しております。

投資有価証券は、経営方針に基づき投資及び売却を行っており、外貨運用も含まれるため、為替の変動リスクおよび価格の変動リスクにも晒されています。

（3）金融商品にかかるリスク管理体制

信用リスク（取引先の契約不履行にかかるリスク）の管理

当社における契約履行者は、受託銀行において分別保管されている信託財産であり、営業債権については、受託銀行とともに、取引先ごとに期日および残高管理をしております。信用リスクに晒されることはほとんどないと認識しております。

市場リスク（為替や時価などの変動リスク）の管理

投資有価証券は、有価証券投資に関する基本方針に基づき、経営会議の決議により投資が行われ、為替の変動リスクおよび価格の変動リスクについては、月次ベースで管理されています。

資金調達にかかる流動性リスク（支払期日に支払を実行できなくなるリスク）の管理

当社は、銀行借入による資金調達を行っておらず、親会社を含めた投資家からの出資に依存して資金調達を行います。資金管理責任者は、常に資金繰りの状況を把握し、資金の調達または運用に関する的確な施策を講じるとともに、手元流動性の維持等により流動性リスクを管理しています。

（4）金融商品の時価等に関する事項についての補足説明

金融商品の時価には、市場価格にもとづく価額のほか、市場価格がない場合には合理的に算定された価額が含まれています。当該価額の算定においては変動原因を織り込んでいるため、異なる前提条件等を採用することにより、当該価額が変動することはあり得ます。

2．金融商品の時価等に関する事項

貸借対照表計上額、時価およびこれらの差額については、次の通りです。なお、時価を把握することが極めて困難と認められるものは含まれておりません。

前事業年度（平成29年3月31日）

（単位：千円）

種類	貸借対照表計上額	時価	差額
(1) 現金及び預金	49,281	49,281	-
(2) 未収委託者報酬	35,577	35,577	-
(3) 未収運用受託報酬	2,126	2,126	-
(4) 立替金	12,270	12,270	-
(5) 預け金	5,491	5,491	-
(6) 投資有価証券	72,846	72,846	-
(7) 敷金	10,600	7,285	3,315
(8) 差押債権	410,743		
貸倒引当金（1）	410,743		
	-	-	-
資産計	188,196	184,881	3,315
(1) 未払金	10,086	10,086	-
(2) 未払代行手数料	16,984	16,984	-
(3) 未払費用	5,035	5,035	-
(4) 未払法人税等	7,041	7,041	-
(5) 預り金	1,848	1,848	-
(6) 預り敷金	1,750	1,158	591
負債計	42,745	42,154	591

当事業年度（平成30年3月31日）

（単位：千円）

種類	貸借対照表計上額	時価	差額
(1) 現金及び預金	247,071	247,071	-
(2) 未収委託者報酬	60,819	60,819	-
(3) 未収運用受託報酬	102,790	102,790	-
(4) 立替金	12,348	12,348	-
(5) 預け金	500	500	-
(6) 投資有価証券	75,695	75,695	-
(7) 敷金	10,898	8,077	2,821
資産計	510,125	507,303	2,821
(1) 未払金	13,569	13,569	-
(2) 未払代行手数料	29,632	29,632	-
(3) 未払費用	73,205	73,205	-
(4) 未払法人税等	76,087	76,087	-
(5) 未払消費税等	8,286	8,286	-
(6) 預り金	3,473	3,473	-
(7) リース債務	4,921	4,902	19
負債計	209,175	209,156	19

1. 差押債権に個別に計上している貸倒引当金を控除しております。

## （注1）金融商品の時価の算定方法及び投資有価証券に関する事項

資産

現金及び預金、未収委託者報酬、未収運用受託報酬、立替金、預け金

短期間で決済されるものであるため、時価は帳簿価額と近似していることから、当該帳簿価額によっております。

投資有価証券

主に取引金融機関等から提示された価格によっております。また、保有目的ごとの有価証券に関する事項については、注記事項「有価証券関係」をご参照下さい。

敷金

合理的に見積もった将来キャッシュ・フローを、残存期間に対応する国債の利回りで割り引いた現在価値によって算定しております。

差押債権

差押債権については、回収見込額により時価を算定しております。

負債

未払金、未払代行手数料、未払費用、未払法人税等、未払消費税等、預り金

これらは、短期間で決済されるものであるため、時価は帳簿価額にほぼ等しいことから、当該帳簿価額によっております。

預り敷金

合理的に見積もった将来キャッシュ・フローを、残存期間に対応する国債の利回りで割り引いた現在価値によって算定しております。

リース債務

将来のキャッシュ・フローに信用リスクを加味した利率で割り引いた現在価値により算出しております。

## （注2）時価を把握することが極めて困難と認められる金融商品の貸借対照表計上額

（単位：千円）

	前事業年度 （平成29年3月31日）	当事業年度 （平成30年3月31日）
長期未払金	-	2,229
合計	-	2,229

長期未払金については、正確に将来キャッシュ・フローを見積ることができず、時価を把握することが極めて困難と認められることから、上表には含めておりません。

## (注3) 金銭債権及び満期のある有価証券の決算日後の償還予定額

前事業年度（平成29年3月31日）

（単位：千円）

	1年以内	1年超 5年以内	5年超 10年以内	10年超
現金及び預金	49,281	-	-	-
未収委託者報酬	35,577	-	-	-
未収運用受託報酬	2,126	-	-	-
立替金	12,270	-	-	-
預け金	5,491	-	-	-
合計	104,749	-	-	-

当事業年度（平成30年3月31日）

（単位：千円）

	1年以内	1年超 5年以内	5年超 10年以内	10年超
現金及び預金	247,071	-	-	-
未収委託者報酬	60,819	-	-	-
未収運用受託報酬	102,790	-	-	-
立替金	12,348	-	-	-
預け金	500	-	-	-
合計	423,531	-	-	-

## (注4) リース債務の決算日後の返済予定額

前事業年度（平成29年3月31日）

該当事項はありません。

当事業年度（平成30年3月31日）

（単位：千円）

	1年以内	1年超 2年以内	2年超 3年以内	3年超 4年以内	4年超 5年以内	5年超
リース債務	970	994	1,019	1,045	891	-
合計	970	994	1,019	1,045	891	-

## (有価証券関係)

## 1. その他有価証券で時価のあるもの

前事業年度（平成29年3月31日）

（単位：千円）

	種類	貸借対照表計上額	取得原価	差 額
貸借対照表計上額が 取得原価を 超えるもの	(1) 株式	26,964	26,897	67
	(2) 債券	-	-	-
	(3) その他	1,181	1,000	181
	小計	28,146	27,897	249
貸借対照表計上額が 取得原価を 超えないもの	(1) 株式	-	-	-
	(2) 債券	-	-	-
	(3) その他	44,700	47,408	2,707
	小計	44,700	47,408	2,707
計		72,846	75,305	2,458

当事業年度（平成30年3月31日）

（単位：千円）

	種類	貸借対照表計上額	取得原価	差 額
貸借対照表計上額が 取得原価を 超えるもの	(1) 株式	30,299	26,897	3,402
	(2) 債券	-	-	-
	(3) その他	1,178	1,000	178
	小計	31,477	27,897	3,580
貸借対照表計上額が 取得原価を 超えないもの	(1) 株式	-	-	-
	(2) 債券	-	-	-
	(3) その他	44,217	46,248	2,030
	小計	44,217	46,248	2,030
計		75,695	74,145	1,549

（注）減損処理にあたっては、事業年度末における時価が取得原価に比べ50%以上下落した場合にはすべて減損処理を行い、30～50%程度下落した場合には、当該金額の重要性、回復可能性等を考慮して必要と認められた額について減損処理を行っております。

## 2. 売却したその他有価証券

前事業年度（自 平成28年4月1日 至 平成29年3月31日）

（単位：千円）

区分	売却額	売却益の合計額	売却損の合計額
(1) 株式	-	-	-
(2) 債券	10,170	81	-
(3) その他	50,943	351	2,730
計	61,113	432	2,730

当事業年度（自 平成29年4月1日 至 平成30年3月31日）

該当事項はありません。

## (税効果会計関係)

項目	前事業年度	当事業年度
	(自 平成28年 4月 1日 至 平成29年 3月31日)	(自 平成29年 4月 1日 至 平成30年 3月31日)
	単位：千円	単位：千円
1 繰延税金資産及び繰延税金負債の発生 の主な原因別の内訳	繰延税金資産 貸倒引当金 125,769 賞与引当金 1,851 未払事業税 789 訴訟損失引当金 3,120 投資有価証券評価差額金 752 その他 797 繰延税金資産小計 133,082 評価性引当額 133,082 繰延税金資産合計 -	繰延税金資産 貸倒引当金 127,300 賞与引当金 2,908 未払事業税 3,002 訴訟損失引当金 2,362 退職給付費用 1,404 繰延税金資産小計 136,978 評価性引当額 136,978 繰延税金資産合計 - 繰延税金負債 投資有価証券評価差額金 474 繰延税金負債合計 474
2 法定実効税率と税効果会計適用後の法人税等の負担率との間に重要な差異があるときの、当該差異の原因となった主要な項目別の内訳	税引前当期純損失を計上しているため、記載を省略しております。	法定実効税率 30.86% (調整) 交際費等永久に損金に算入されない項目 0.68% 住民税均等割 0.13% 評価性引当額 2.09% その他 1.07% 税効果会計適用後の法人税等の負担率 32.69%



(セグメント情報等)

[セグメント情報]

当社は資産運用業の単一セグメントであるため、記載を省略しております。

[関連情報]

## 1. サービスごとの情報

単一のサービスの区分の外部顧客への売上高が損益計算書の売上高の90%を超えるため、記載を省略しております。

## 2. 地域ごとの情報

## (1) 営業収益

本邦の外部顧客への売上高が損益計算書の売上高の90%を超えるため、記載を省略しております。

## (2) 有形固定資産

有形固定資産はすべて本邦に所在しております。

## 3. 主要な顧客ごとの情報

前事業年度（自 平成28年4月1日 至 平成29年3月31日）

（単位：千円）

投資信託の名称	営業収益	関連するサービスの種類
CAMベトナムファンド	249,799	投資運用業
ベトナム成長株インカムファンド	65,449	投資運用業

当事業年度（自 平成29年4月1日 至 平成30年3月31日）

（単位：千円）

投資信託の名称	営業収益	関連するサービスの種類
CAMベトナムファンド	581,817	投資運用業
ベトナム成長株インカムファンド	150,124	投資運用業

## ( 関連当事者情報 )

## 1. 関連当事者との取引

財務諸表提出会社の親会社及び主要株主等

前事業年度(自 平成28年 4 月 1 日 至 平成29年 3 月31日)

種類	会社等の 名称又は氏名	所在地	資本金 (百万円)	事業の 内容 又は職業	議決権等 の所有 (被所有) 割合(%)	関連 当事者 との関係	取引の 内容	取引 金額 (千円)	科目	期末 残高 (千円)
親会社	キャピタル・ パートナーズ 証券株	東京都 千代田区	1,000	金融商品 取扱会社	(被所有) 直接 94.8	業務受託	証券代行 手数料の支払 (注1)	106,761	未払代行 手数料	5,459
							業務委託費 の支払(注2)	26,876	-	-
							建物の賃貸 (注3)	3,689	前受収益 預り敷金	229 1,750

当事業年度(自 平成29年 4 月 1 日 至 平成30年 3 月31日)

種類	会社等の 名称又は氏名	所在地	資本金 (百万円)	事業の 内容 又は職業	議決権等 の所有 (被所有) 割合(%)	関連 当事者 との関係	取引の 内容	取引 金額 (千円)	科目	期末 残高 (千円)
親会社	キャピタル・ パートナーズ 証券株	東京都 千代田区	1,000	金融商品 取扱会社	(被所有) 直接 94.8	業務受託	証券代行 手数料の支払 (注1)	168,949	未払代行 手数料	4,558
							業務委託費 の支払(注2)	110,205	-	-
							建物の賃貸 (注3)	638	-	-

上記金額のうち、取引金額には消費税等が含まれておらず、期末残高には消費税等が含まれております。

取引条件及び取引条件の決定方針等

(注1) 支払手数料については、一般的な契約条件を参考に価格およびその他の条件を決定しております。

(注2) 提供を受ける業務内容に基づき、交渉のうえ価格等を決定しております。

(注3) 使用面積割合等に基づき、賃貸料金額等の取引条件を決定しております。

## 2. 親会社又は重要な関連会社に関する注記

## (1) 親会社情報

キャピタル・パートナーズ証券株式会社（非上場）

## (2) 重要な関連会社の要約財務諸表

該当事項はありません。

## （ 1株当たり情報 ）

項目	前事業年度 (自 平成28年 4月 1日 至 平成29年 3月31日)	当事業年度 (自 平成29年 4月 1日 至 平成30年 3月31日)
1株当たり純資産額	17,463円49銭	35,303円68銭
1株当たり当期純利益金額又は 1株当たり当期純損失金額（ ）	47,517円65銭	17,434円22銭
	なお、潜在株式調整後1株当たり当期純利益金額については、1株当たり当期純損失であり、また、潜在株式が存在しないため記載しておりません。	なお、潜在株式調整後1株当たり当期純利益金額については、潜在株式が存在しないため記載しておりません。

（注1）1株当たり純資産額の算定上の基礎は、以下のとおりであります。

（単位：千円）

項目	前事業年度 平成29年 3月31日	当事業年度 平成30年 3月31日
純資産の部の合計額	152,019	307,318
純資産の部の合計額から控除する金額	-	-
普通株式に係る純資産額	152,019	307,318
1株当たり純資産の算定に用いられる普通株式の数	8,705	8,705

（注2）1株当たり当期純利益金額又は1株当たり当期純損失金額の算定上の基礎は、以下のとおりであります。

（単位：千円）

項目	前事業年度 (自 平成28年 4月 1日 至 平成29年 3月31日)	当事業年度 (自 平成29年 4月 1日 至 平成30年 3月31日)
当期純利益金額又は当期純損失金額（ ）	413,641	151,764
普通株主に帰属しない金額	-	-
普通株式に係る当期純利益金額又は 当期純損失金額（ ）	413,641	151,764
普通株式の期中平均株式数(株)	8,705	8,705

## （重要な後発事象）

## 1．株式移転による共同持株会社の設立

当社は平成30年6月7日開催の取締役会において、当社及びキャピタル・パートナーズ証券株式会社（以下「CPS」といいます。）が平成30年10月1日を効力発生日（予定）として、株式移転の方法により完全親会社であるキャピタル フィナンシャルホールディングス株式会社を（以下「共同持株会社」といいます。）を設立することに係る株式移転計画を承認決議いたしました。

## （1）共同持株会社設立の目的

当社グループが更なる成長を遂げるためには、グループ全体を見渡し、限られた経営資源の最適配分を行い、事業単位での成長力を強化していく必要があります。このためにも、持株会社体制に移行し、本持株会社に管理・統括機能を集中させることが効果的であると判断したものであります。

## （2）株式移転の日程

平成30年6月7日	株式移転計画の承認取締役会 株式移転計画の締結
平成30年6月27日（予定）	株式移転計画の承認定時株主総会
平成30年10月1日（予定）	持株会社設立登記日（効力発生日）

## （3）株式移転の方法

当社及びキャピタル・パートナーズ証券株式会社を株式移転完全子会社、新規に設立する共同持株会社を株式移転完全親会社とする共同株式移転となります。

## （4）株式移転比率

	当社	CPS
株式移転比率	2.727	1

当社の普通株式1株に対して、共同持株会社の普通株式2.727株を割当て交付いたします。CPSの普通株式1株に対して、共同持株会社の普通株式1株を割当て交付いたします。

ただし、上記株式移転比率は、算定の基礎となる諸条件に重大な変更が生じた場合には、当社及びCPS両社協議の上、変更することがあります。

## （5）共同持株会社の概要

商号 キャピタル フィナンシャルホールディングス株式会社

本店所在地 東京都千代田区

代表者の氏名 代表取締役 筒井 豊春

資本金の額 1,000,000,000円

事業の目的

- 1．当社は次の事業を営む会社およびこれに相当する事業を営む外国会社の株式または持分を所有することにより、当該会社の事業活動を支配および管理することを目的とする。

金融商品取引法に規定する金融商品取引業

その他の金融サービスおよびそれに付帯または関連する業務

内外経済、金融および資本市場に関する調査研究およびその受託に付帯または関連する業務

商品投資顧問業

不動産の売買、賃貸借およびその仲介に係る業務

損害保険代理業務

出版事業、広告代理業およびその他の情報サービスに係る業務

教育・文化に係る業務

- 2．当社は、前項に関連する全ての業務を営むことが出来る。

## （6）今後の見通し

本株式移転による業績への影響は軽微であります。

## 2. 資本準備金の額の減少並びに剰余金処分

当社は、平成30年6月7日開催の取締役会において、平成30年6月27日開催予定の第15回定時株主総会に、資本準備金の額の減少及び剰余金の処分について付議することを決議いたしました。

### (1) 資本準備金の額の減少並びに剰余金処分の目的

本件は、現在生じている繰越利益剰余金の欠損額を填補し早期に財務体質の健全化を図るとともに、早期の配当体制の実現を目的として、会社法第448条第1項の規定に基づき、資本準備金の額の減少を行ったうえで、同法第452条の規定に基づき、剰余金の処分を行うものであります。

### (2) 資本準備金の額の減少の内容

減少する資本準備金の額

平成30年3月31日現在の資本準備金の額55,251,250円を29,008,063円減少して26,243,187円とし、減少する資本準備金の全額を、その他資本剰余金に振替える処理を行います。

### (3) 剰余金処分の（その他資本剰余金の繰越利益剰余金への振替）内容

上記記載の資本準備金の額の減少によって増加するその他資本剰余金29,008,063円の全額を、繰越利益剰余金に振り替え、欠損填補に充当いたします。これによりその他資本剰余金は0円、繰越利益剰余金は0円となります。

### (4) 資本準備金の額の減少並びに剰余金の処分の日程

取締役会決議日 平成30年6月7日

定時株主総会決議日 平成30年6月27日（予定）

効力発生日 平成30年6月28日（予定）

本件は、会社法第449条第1項但書の要件に該当するため、債権者異議手続きは発生いたしません。

### (5) その他の重要な事項

本件は、貸借対照表の「純資産の部」における科目間の振替処理であり、当社の純資産額に変動はなく、業績に与える影響はありません。

#### 4【利害関係人との取引制限】

委託会社は、「金融商品取引法」の定めるところにより、利害関係人との取引について、次に掲げる行為が禁止されています。

自己またはその取締役もしくは執行役との間における取引を行うことを内容とした運用を行うこと(投資者の保護に欠け、もしくは取引の公正を害し、または金融商品取引業の信用を失墜させるおそれがないものとして内閣府令で定めるものを除きます。)

運用財産相互間において取引を行うことを内容とした運用を行うこと(投資者の保護に欠け、もしくは取引の公正を害し、または金融商品取引業の信用を失墜させるおそれがないものとして内閣府令で定めるものを除きます。)

通常取引の条件と異なる条件であって取引の公正を害するおそれのある条件で、委託会社の親法人等(委託会社の総株主等の議決権の過半数を保有していることその他の当該金融商品取引業者と密接な関係を有する法人その他の団体として政令で定める要件に該当する者をいいます。以下、およびにおいて同じ。)または子法人等(委託会社が総株主等の議決権の過半数を保有していることその他の当該金融商品取引業者と密接な関係を有する法人その他の団体として政令で定める要件に該当する者をいいます。以下同じ。)と有価証券の売買その他の取引または店頭デリバティブ取引を行うこと。

委託会社の親法人等または子法人等の利益を図るため、その行う投資運用業に関して運用の方針、運用財産の額もしくは市場の状況に照らして不必要な取引を行うことを内容とした運用を行うこと。

上記 および に掲げるもののほか、委託会社の親法人等または子法人等が関与する行為であって、投資者の保護に欠け、もしくは取引の公正を害し、または金融商品取引業の信用を失墜させるおそれのあるものとして内閣府令で定める行為。

#### 5【その他】

##### 定款の変更等

委託会社の定款の変更に関しては、株主総会の決議が必要です。

##### 訴訟事件その他重要事項

##### (係争事件)

当社のファンド運用に関して投資顧問契約を締結していた助言会社「ドラゴン・キャピタル・アドバイザー・リミテッド」社からの報酬支払履行の訴訟に関して、平成30年4月10日に最高裁判所が上告棄却及び上告受理申立てを不受理とする決定を行ったことから、本係争事件は終結し、総額466,365千円並びにこれらに係る遅延利息の支払を命じる判決が確定しております。

## 第2【その他の関係法人の概況】

## 1【名称、資本金の額及び事業の内容】

## 受託会社

名 称 三井住友信託銀行株式会社  
 資本金の額 342,037百万円（平成30年3月末日現在）  
 事業の内容 銀行法に基づき銀行業を営むとともに、金融機関の信託業務の兼営に関する法律（兼営法）に基づき信託業務を営んでいます。

## &lt;参考&gt; 再信託受託会社の概要

名 称 日本トラスティ・サービス信託銀行株式会社  
 資本金の額 51,000百万円（平成30年3月末日現在）  
 事業の内容 銀行法に基づき銀行業を営むとともに、金融機関の信託業務の兼営に関する法律（兼営法）に基づき信託業務を営んでいます。  
 関係業務の概要 受託会社より委託を受け、当ファンドの信託事務の一部（信託財産の管理等）を行います。

## 販売会社

名 称	資本金の額	事業の内容
明和証券株式会社	511百万円	「金融商品取引法」に定める第一種金融商品取引業を営んでいます。
益茂証券株式会社	515百万円	同上
株式会社 S B I 証券	48,323百万円	同上
楽天証券株式会社	7,495百万円	同上
松井証券株式会社	11,944百万円	同上

平成30年3月末日現在

## 2【関係業務の概要】

## 受託会社

当ファンドの受託者として、委託会社との信託契約の締結、受益権の通知、信託財産の保管・管理、基準価額の計算等を行います。

## 販売会社

当ファンドの販売会社として、受益権の募集の取扱い、販売、一部解約の実行の請求の受付ならびに収益分配金・償還金および一部解約金の支払い・再投資等に関する事務等を行います。

## 3【資本関係】

委託会社であるキャピタル アセットマネジメント株式会社と前記関係法人との間に資本関係はありません。

### 第3【その他】

1. 目論見書の表紙に委託会社の名称、所在地およびロゴ・マークを表示し、当ファンドの愛称、キャッチ・コピーおよび図案を採用し、当ファンドの基本的性格を記載することがあります。
2. 目論見書の表紙裏に金融商品の販売等に関する法律に係る重要事項を記載する場合があります。
3. 目論見書の巻末に用語解説等を掲載することがあります。
4. 第一部「証券情報」、第二部「ファンド情報」中「第1 ファンドの状況」の主要内容を要約し、「ファンドの概要」として、目論見書の冒頭に記載することがあります。
5. 目論見書に信託約款の全文を記載することがあります。
6. 目論見書は、電子媒体等として使用される他、インターネット等に掲載されることがあります。
7. 目論見書は、目論見書の別称として「投資信託説明書」と称して使用する場合があります。



## 独立監査人の監査報告書

平成30年 6月20日

キャピタル アセットマネジメント株式会社  
取締役会 御中

### 監 査 法 人 五 大

指定社員 公認会計士 宮村 和哉  
業務執行社員

当監査法人は、金融商品取引法第193条の2第1項の規定に基づく監査証明を行うため、「委託会社等の経理状況」に掲げられているキャピタル アセットマネジメント株式会社の平成29年4月1日から平成30年3月31日までの第15期事業年度の財務諸表、すなわち、貸借対照表、損益計算書、株主資本等変動計算書、重要な会計方針及びその他の注記について監査を行った。

#### 財務諸表に対する経営者の責任

経営者の責任は、我が国において一般に公正妥当と認められる企業会計の基準に準拠して財務諸表を作成し適正に表示することにある。これには、不正又は誤謬による重要な虚偽表示のない財務諸表を作成し適正に表示するために経営者が必要と判断した内部統制を整備及び運用することが含まれる。

#### 監査人の責任

当監査法人の責任は、当監査法人が実施した監査に基づいて、独立の立場から財務諸表に対する意見を表明することにある。当監査法人は、我が国において一般に公正妥当と認められる監査の基準に準拠して監査を行った。監査の基準は、当監査法人に財務諸表に重要な虚偽表示がないかどうかについて合理的な保証を得るために、監査計画を策定し、これに基づき監査を実施することを求めている。

監査においては、財務諸表の金額及び開示について監査証拠を入手するための手続が実施される。監査手続は、当監査法人の判断により、不正又は誤謬による財務諸表の重要な虚偽表示のリスクの評価に基づいて選択及び適用される。財務諸表監査の目的は、内部統制の有効性について意見表明するためのものではないが、当監査法人は、リスク評価の実施に際して、状況に応じた適切な監査手続を立案するために、財務諸表の作成と適正な表示に関連する内部統制を検討する。また、監査には、経営者が採用した会計方針及びその適用方法並びに経営者によって行われた見積りの評価も含め全体としての財務諸表の表示を検討することが含まれる。

当監査法人は、意見表明の基礎となる十分かつ適切な監査証拠を入手したと判断している。

#### 監査意見

当監査法人は、上記の財務諸表が、我が国において一般に公正妥当と認められる企業会計の基準に準拠して、キャピタル アセットマネジメント株式会社の平成30年3月31日現在の財政状態及び同日をもって終了する事業年度の経営成績をすべての重要な点において適正に表示しているものと認める。

#### 利害関係

会社と当監査法人又は業務執行社員との間には、公認会計士法の規定により記載すべき利害関係はない。

以 上

- ( ) 1. 上記は、監査報告書の原本に記載された事項を電子化したものであり、その原本は当社が別途保管しております。
2. 財務諸表の範囲にはX B R Lデータ自体は含まれていません。

## 独立監査人の監査報告書

平成30年7月3日

キャピタル アセットマネジメント株式会社  
取締役会 御中

### 監 査 法 人 五 大

指定社員 公認会計士 宮村 和哉  
業務執行社員

当監査法人は、金融商品取引法第193条の2第1項の規定に基づく監査証明を行うため、「ファンドの経理状況」に掲げられているアセアンワールド ファンドの平成29年10月21日から平成30年4月20日までの特定期間の財務諸表、すなわち、貸借対照表、損益及び剰余金計算書、注記表並びに附属明細表について監査を行った。

#### 財務諸表に対する経営者の責任

経営者の責任は、我が国において一般に公正妥当と認められる企業会計の基準に準拠して財務諸表を作成し適正に表示することにある。これには、不正又は誤謬による重要な虚偽表示のない財務諸表を作成し適正に表示するために経営者が必要と判断した内部統制を整備及び運用することが含まれる。

#### 監査人の責任

当監査法人の責任は、当監査法人が実施した監査に基づいて、独立の立場から財務諸表に対する意見を表明することにある。当監査法人は、我が国において一般に公正妥当と認められる監査の基準に準拠して監査を行った。監査の基準は、当監査法人に財務諸表に重要な虚偽表示がないかどうかについて合理的な保証を得るために、監査計画を策定し、これに基づき監査を実施することを求めている。

監査においては、財務諸表の金額及び開示について監査証拠を入手するための手続が実施される。監査手続は、当監査法人の判断により、不正又は誤謬による財務諸表の重要な虚偽表示のリスクの評価に基づいて選択及び適用される。財務諸表監査の目的は、内部統制の有効性について意見表明するためのものではないが、当監査法人は、リスク評価の実施に際して、状況に応じた適切な監査手続を立案するために、財務諸表の作成と適正な表示に関連する内部統制を検討する。また、監査には、経営者が採用した会計方針及びその適用方法並びに経営者によって行われた見積りの評価も含め全体としての財務諸表の表示を検討することが含まれる。

当監査法人は、意見表明の基礎となる十分かつ適切な監査証拠を入手したと判断している。

#### 監査意見

当監査法人は、上記の財務諸表が、我が国において一般に公正妥当と認められる企業会計の基準に準拠して、アセアンワールド ファンドの平成30年4月20日現在の信託財産の状態及び同日をもって終了する特定期間の損益の状況をすべての重要な点において適正に表示しているものと認める。

#### 利害関係

キャピタル アセットマネジメント株式会社及びファンドと当監査法人又は業務執行社員との間には、公認会計士法の規定により記載すべき利害関係はない。

以 上

- ( ) 1. 上記は、監査報告書の原本に記載された事項を電子化したものであり、その原本は当社が別途保管しております。
2. 財務諸表の範囲にはX B R Lデータ自体は含まれていません。