

**【表紙】**

【提出書類】	有価証券届出書
【提出先】	関東財務局長
【提出日】	2018年11月1日
【発行者名】	アセットマネジメントOne株式会社
【代表者の役職氏名】	取締役社長 菅野 暁
【本店の所在の場所】	東京都千代田区丸の内一丁目8番2号
【事務連絡者氏名】	三木谷 正直
【電話番号】	03-6774-5100
【届出の対象とした募集内国投資信託 受益証券に係るファンドの名称】	米国株式リスクコントロール戦略ファンド<為替ヘッジあり> 米国株式リスクコントロール戦略ファンド<為替ヘッジなし> 米国株式リスクコントロール戦略ファンド<為替ヘッジあり
【届出の対象とした募集内国投資信託 受益証券の金額】	> 5,000億円を上限とします。 米国株式リスクコントロール戦略ファンド<為替ヘッジなし > 5,000億円を上限とします。
【縦覧に供する場所】	該当事項はありません。

## 第一部【証券情報】

### （１）【ファンドの名称】

米国株式リスクコントロール戦略ファンド<為替ヘッジあり>

米国株式リスクコントロール戦略ファンド<為替ヘッジなし>

（以上を総称して「米国株式リスクコントロール戦略ファンド」または「ファンド」という場合、あるいは個別に「各ファンド」という場合があります。また、「米国株式リスクコントロール戦略ファンド<為替ヘッジあり>」は「<為替ヘッジあり>」、「米国株式リスクコントロール戦略ファンド<為替ヘッジなし>」は「<為替ヘッジなし>」という場合があります。）

### （２）【内国投資信託受益証券の形態等】

契約型の追加型証券投資信託の受益権（以下「受益権」といいます。）

信用格付業者から提供されもしくは閲覧に供された信用格付、または信用格付業者から提供されもしくは閲覧に供される予定の信用格付はありません。

ファンドの受益権は、「社債、株式等の振替に関する法律」（以下「社振法」といいます。）の規定の適用を受けており、受益権の帰属は、後述の「（11）振替機関に関する事項」に記載の振替機関等（後述の「（11）振替機関に関する事項」に記載の振替機関および当該振替機関の下位の口座管理機関（社振法第2条に規定する「口座管理機関」をいい、振替機関を含めます。）をいいます。以下同じ。）の振替口座簿に記載または記録されることにより定まります（振替口座簿に記載または記録されることにより定まる受益権を「振替受益権」といいます。）。委託会社であるアセットマネジメントOne株式会社（以下、「委託会社」といいます。）は、やむを得ない事情等がある場合を除き、当該振替受益権を表示する受益証券を発行しません。また、振替受益権には無記名式や記名式の形態はありません。

### （３）【発行（売出）価額の総額】

各ファンドにつき、5,000億円を上限とします。

### （４）【発行（売出）価格】

お申込日の翌営業日の基準価額 とします。

「分配金自動けいぞく投資コース」により収益分配金を再投資する場合は、各計算期間終了日の基準価額とします。

「基準価額」とは、純資産総額（ファンドの資産総額から負債総額を控除した金額）を計算日の受益権総口数で除した価額をいいます。（ただし、便宜上1万口あたりに換算した基準価額で表示することがあります。）

<基準価額の照会方法等>

基準価額は、委託会社の毎営業日において、委託会社により計算され、公表されます。

各ファンドの基準価額は、以下の方法でご確認ください。

- ・販売会社へのお問い合わせ
- ・委託会社への照会

ホームページ URL <http://www.am-one.co.jp/>

コールセンター：0120-104-694（受付時間：営業日の午前9時から午後5時まで）

- ・計算日翌日付の日本経済新聞朝刊の「オープン基準価格」の欄をご参照ください。

(5) 【申込手数料】

お申込日の翌営業日の基準価額に、3.24%(税抜3.00%)を上限に各販売会社が定める手数料率を乗じて得た額とします。

償還乗換え等によるお申込みの場合、販売会社によりお申込手数料が優遇される場合があります。

「分配金自動けいぞく投資コース」により、収益分配金を再投資する場合は、お申込手数料はかかりません。

詳しくは販売会社にお問い合わせください。

(6) 【申込単位】

各販売会社が定める単位とします。

「分配金受取コース」および「分配金自動けいぞく投資コース」によるお申込みが可能です。お申込みになる販売会社によっては、どちらか一方のコースのみの取扱いとなる場合があります。

取扱コースおよびお申込単位は、販売会社にお問い合わせください。

「分配金自動けいぞく投資コース」により収益分配金を再投資する場合には、1口単位となります。

当初元本は1口当たり1円です。

(7) 【申込期間】

継続申込期間：2018年11月2日から2019年4月26日まで

取得またはスイッチングの申込日が、ニューヨーク証券取引所、またはロンドン証券取引所の休業日に該当する日(以下、「海外休業日」という場合があります。)には、取得またはスイッチングのお申込みの受付を行いません。

継続申込期間は、上記期間終了前に有価証券届出書を提出することによって更新されます。

(8) 【申込取扱場所】

ファンドのお申込みにかかる取扱い等は販売会社が行っております。

販売会社は、以下の方法でご確認ください。

・委託会社への照会

ホームページ URL <http://www.am-one.co.jp/>

コールセンター：0120-104-694(受付時間：営業日の午前9時から午後5時まで)

(9) 【払込期日】

取得申込者は、お申込みをされた販売会社が定める所定の日までに買付代金を販売会社に支払うものとします。各取得申込日の発行価額の総額は、販売会社によって、追加信託が行われる日に、委託会社の指定する口座を経由して受託会社の指定するファンド口座(受託会社が信託事務の一部について委託を行っている場合は当該委託先の口座)に払込まれます。

(10) 【払込取扱場所】

取得申込者は、販売会社の定める方法により、販売会社を買付代金を支払うものとします。

払込取扱場所についてご不明な点は、以下の方法でご確認ください。

・委託会社への照会

ホームページ URL <http://www.am-one.co.jp/>

コールセンター：0120-104-694（受付時間：営業日の午前9時から午後5時まで）

（11）【振替機関に関する事項】

ファンドの受益権にかかる振替機関は以下の通りです。

株式会社証券保管振替機構

（12）【その他】

お申込みに際しては、販売会社所定の方法でお申込みください。

ファンドでは、収益の分配がなされた場合に収益分配金を受領する「分配金受取コース」と収益分配金を無手数料で再投資する「分配金自動けいぞく投資コース」があり、「分配金自動けいぞく投資コース」を取得申込者が選択した場合、取得申込者は販売会社との間で「自動けいぞく投資約款」にしたがい分配金再投資に関する契約を締結します。なお、販売会社によっては、当該契約または規定について同様の権利義務関係を規定する名称の異なる契約または規定を使用することがあり、この場合、当該別の名称に読み替えるものとします。

また、受益者と販売会社との間であらかじめ決められた一定の金額を一定期間毎に定時定額購入（積立）をすることができる場合があります。販売会社までお問い合わせください。

ファンドのお申込みは、原則として販売会社の毎営業日に行われます。お申込みの受付は、原則として午後3時までにお申込みが行われ、かつ、お申込みの受付にかかる販売会社の所定の事務手続きが完了したものを当日のお申込みとします。

ただし、海外休業日には取得またはスイッチングのお申込みの受付は行いません。委託会社は、金融商品取引所等における取引の停止、外国為替取引の停止、その他やむを得ない事情があるときは、取得のお申込み（スイッチングのお申込みを含みます。）の受付を中止することおよびすでに受付けた取得のお申込み（スイッチングのお申込みを含みます。）の受付を取り消すことができるものとします。

受益権の取得申込者は販売会社に、取得申込みと同時にまたはあらかじめ、自己のために開設されたファンドの受益権の振替を行うための振替機関等の口座を示すものとし、当該口座に当該取得申込者にかかる口数の増加の記載または記録が行われます。

なお、販売会社は、当該取得申込みの代金の支払いと引き換えに、当該口座に当該取得申込者にかかる口数の増加の記載または記録を行うことができます。委託会社は、分割された受益権について、振替機関等の振替口座簿への新たな記載または記録をするため社振法に定める事項の振替機関への通知を行うものとします。振替機関等は、委託会社から振替機関への通知があった場合、社振法の規定にしたがい、その備える振替口座簿への新たな記載または記録を行います。委託会社は、追加信託により生じた受益権については追加信託のつど、振替機関の定める方法により、振替機関へ当該受益権にかかる信託を設定した旨の通知を行います。

## <スイッチング>

<為替ヘッジあり> <為替ヘッジなし> の2つのファンド間でスイッチングを行うことができます。スイッチングとは、すでに保有しているファンドを解約すると同時に他のファンドの取得の申込みを行うことをいい、ファンドの解約代金が買付代金に充当されます。

スイッチングの際には、解約時の費用（信託財産留保額）がかかるほか、税金および各販売会社が定めるお申込手数料がかかる場合があります。

販売会社によっては、スイッチングの取扱いを行わない場合があります。くわしくは販売会社にお問い合わせ下さい。

### 振替受益権について

ファンドの受益権は、社振法の規定の適用を受け、上記「（11）振替機関に関する事項」に記載の振替機関の振替業にかかる業務規程等の規則にしたがって取り扱われるものとします。

ファンドの収益分配金、償還金、解約代金は、社振法および上記「（11）振替機関に関する事項」に記載の振替機関の業務規程その他の規則にしたがって支払われます。

### （参考）

#### 投資信託振替制度

投資信託振替制度とは、ファンドの受益権の発生、消滅、移転をコンピュータシステムにて管理するものです。ファンドの設定、解約、償還等がコンピュータシステム上の帳簿（「振替口座簿」といいます。）への記載・記録によって行われますので、受益証券は発行されません。

## 第二部【ファンド情報】

### 第1【ファンドの状況】

#### 1【ファンドの性格】

##### (1)【ファンドの目的及び基本的性格】

各ファンドは、外国投資信託への投資を通じて、値上がり期待される株式を買い建て、値下がり予想される株式を売り建てることで、株式市場の動きに左右されにくい収益の獲得をめざし、信託財産の成長を図ることを目的として、積極的な運用を行います。

各ファンドは、それぞれ以下の外国投資信託と「DIAMマネーマザーファンド」を投資対象とする「ファンド・オブ・ファンズ方式」で運用します。

各ファンドの名称	投資対象となる外国投資信託
<為替ヘッジあり>	ニューバーガー・バーマン USロング・ショート・エクイティ・ファンド 円建て 分配なし 為替ヘッジありクラス
<為替ヘッジなし>	ニューバーガー・バーマン USロング・ショート・エクイティ・ファンド 円建て 分配なし 為替ヘッジなしクラス

各ファンドの信託金限度額は、各々5,000億円とします。ただし、委託会社は、受託会社と合意のうえ、限度額を変更することができます。

#### <ファンドの特色>



#### 主として米国株式に実質的な投資を行い、信託財産の成長をめざします。

- 外国投資信託への投資を通じて、値上がり期待される株式を買い建て、値下がり予想される株式を売り建てることで、株式市場の動きに左右されにくい収益の獲得をめざします。加えて、米ドル建て社債(ハイイールド債を含みます。)等への投資を行うことができます。
- 米国株式および債券等への投資は、円建て外国投資信託「ニューバーガー・バーマン USロング・ショート・エクイティ・ファンド」を通じて行い、この運用は、ニューバーガー・バーマン・インベストメント・アドバイザーズLLC(以下、「ニューバーガー・バーマン」といいます。)が行います。



#### 株式市場環境に応じて機動的に株式・債券等の実質組入比率を変更し、リスクの低減を図ります。

- 株式市場の下落リスクが高いと判断した場合には、株価指数先物等を活用することにより株式・債券等の実質組入比率を引き下げ、基準価額の下落を抑制することをめざします。
- 株式・債券等の実質組入比率(買い建てー売り建て)の変更は、通常時で+25%から+90%の範囲で行います。また、相場が大きく変動した局面などの市況動向等によっては、-20%から+150%の範囲で行う場合があります。



#### <為替ヘッジあり>と<為替ヘッジなし>から、お客さまの投資ニーズに合わせて選択できます。なお、<為替ヘッジあり>と<為替ヘッジなし>の間でスイッチングが可能です。

##### <為替ヘッジあり>

- 原則として対円での為替フルヘッジを行い、為替変動リスクの低減をめざします。ただし、為替変動リスクを完全に排除できるものではありません。

##### <為替ヘッジなし>

- 原則として対円での為替ヘッジを行いません。このため、基準価額は為替変動の影響を受けます。

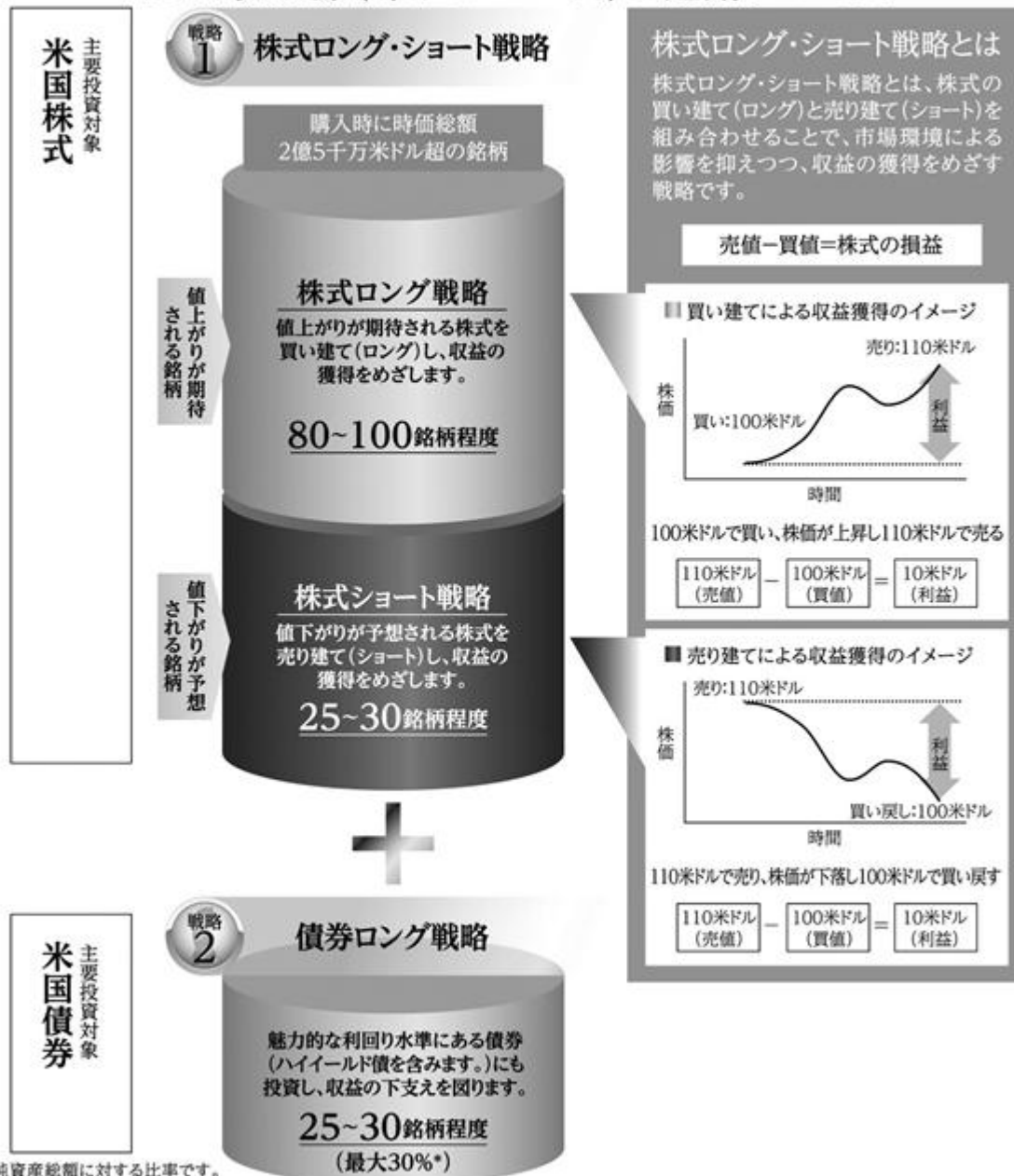
※販売会社によっては、スイッチングの取扱いを行わない場合があります。

スイッチング時には、ご換金時の費用(信託財産留保額)がかかるほか、税金および各販売会社が定める購入時手数料がかかる場合があります。くわしくは、販売会社にお問い合わせください。

## 外国投資信託「ニューバーガー・パーマン USロング・ショート・エクイティ・ファンド」における 株式ロング・ショート戦略(戦略①)と債券ロング戦略(戦略②)

主として米国株式に投資し、値上がりが期待される銘柄を買い建て(ロング)し、値下がりが予想される銘柄を売り建て(ショート)することで、買い建てと売り建ての双方から、収益の積み上げを行い、どのような市場環境においても、収益の獲得をめざします。加えて、利回りの魅力的な債券にも投資することで、収益の下支えを図ります。

### 主な収益源(米ドルベース)と運用プロセス



\*純資産総額に対する比率です。

※2018年8月末時点

※上記は、ファンドが投資対象とする外国投資信託の運用プロセスです。

※上記は委託会社が信頼できると判断したデータにより作成しておりますが、その内容の完全性、正確性について委託会社が保証するものではありません。

※上記の内容は作成時点のものであり、今後予告なく変更される場合があります。

## 外国投資信託「ニューバーガー・パーマン USロング・ショート・エクイティ・ファンド」における リスクコントロール戦略(戦略③)

米国株式市場の下落リスクが高いと判断した場合には、株価指数先物等を活用して、実質的な株式・債券等の組入比率を引き下げたり、実質的な業種別配分等を調整したりすることで、基準価額の下落を抑制することをめざします。

戦略  
3

### リスクコントロール戦略

～米国株式市場の大幅な下落時にもリスク抑制を図る～

米国株式市場における市場変動リスクの抑制を図るために、株価指数先物やETF(上場投資信託)等の売り建て(ショート)を行い、米国株式・債券等への実質的な投資比率(ネット・ポジション)を調整します。

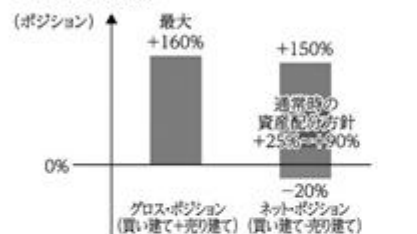
#### 実質的な投資比率(ネット・ポジション)

米国株式・債券等の実質的な投資比率(ネット・ポジション)は、通常時で+25%～+90%の間で変更を行う方針です。また、相場が大きく変動した局面では、-20%～+150%の間で変更が可能です。



#### 運用ガイドライン

米国株式・債券等の実質的な投資比率(ネット・ポジション)を-20%～+150%の間で変更が可能です。また、米国株式および債券等の総取引量の純資産総額に対する比率(グロス・ポジション)を最大+160%とします。



通常時の資産配分方針	
ネット・ポジション (買い建て-売り建て)	+25%～+90%
運用ガイドライン	
グロス・ポジション (買い建て+売り建て)	最大+160%
ネット・ポジション (買い建て-売り建て)	-20%～+150%

※上記ポジションには債券ロング(最大+30%)が含まれます。

※2018年8月末時点

※上記は、ファンドが投資対象とする外国投資信託の内容です。

#### ご参考

#### グロス・ポジション、ネット・ポジションとは

グロス・ポジション(総取引量の純資産総額に対する比率)

買い建て(ロング) + 売り建て(ショート)

グロス・ポジションとは、買い建てと売り建ての合計をいいます。純資産総額に対してどの程度の総取引量を保有しているか(レバレッジをかけているか)の目安になります。

ネット・ポジション(実質的な投資比率)

買い建て(ロング) - 売り建て(ショート)

ネット・ポジションとは、買い建てと売り建ての差をいいます。純資産総額に対して実質的にどの程度株式や債券に投資しているかの目安になります。

(ポジションイメージ)



※上記は委託会社が信頼できると判断したデータにより作成しておりますが、その内容の完全性、正確性について委託会社が保証するものではありません。

※上記の内容は作成時点のものであり、今後予告なく変更される場合があります。



## 商品分類表

## 各ファンド

単位型投信 追加型投信	投資対象地域	投資対象資産 (収益の源泉)	補足分類
単位型投信	国内	株式	インデックス型
	海外	債券	
追加型投信	内外	不動産投信	特殊型（ロング・ ショート型）
		その他資産 ( )	
		資産複合	

(注) 各ファンドが該当する商品分類を網掛け表示しています。

## 商品分類定義

追加型投信	一度設定されたファンドであってもその後追加設定が行われ従来の信託財産とともに運用されるファンドをいいます。
海外	目論見書または投資信託約款において、組入資産による主たる投資収益が実質的に海外の資産を源泉とする旨の記載があるものをいいます。
資産複合	目論見書または投資信託約款において、株式、債券、不動産投信およびその他資産のうち複数の資産による投資収益を実質的に源泉とする旨の記載があるものをいいます。
特殊型	目論見書または投資信託約款において、投資者に対して注意を喚起することが必要と思われる特殊な仕組みあるいは運用手法の記載があるものをいいます。

## 属性区分表

&lt;為替ヘッジあり&gt;

投資対象資産	決算頻度	投資対象地域	投資形態	為替ヘッジ	特殊型
株式 一般 大型株 中小型株	年1回  年2回  年4回	グローバル ( )  日本			ブル・ベア型
債券 一般 公債 社債 その他債券 クレジット属性 ( )	年6回 (隔月)  年12回 (毎月)	北米  欧州  アジア  オセアニア	ファミリー ファンド	あり (フルヘッジ)	条件付運用型
不動産投信  その他資産 (投資信託証券(資 産複合(株式、債 券)資産配分変更 型))	日々  その他 ( )	中南米  アフリカ  中近東 (中東)  エマージング	ファンド・オ ブ・ファンズ	なし	ロング・ショー ト型  その他 ( )
資産複合 ( ) 資産配分固定型 資産配分変更型					

## &lt;為替ヘッジなし&gt;

投資対象資産	決算頻度	投資対象地域	投資形態	為替ヘッジ	特殊型
株式 一般 大型株 中小型株	年1回  年2回  年4回	グローバル ( )  日本			ブル・ベア型
債券 一般 公債 社債 その他債券 クレジット属性 ( )	年6回 (隔月)  年12回 (毎月)	北米  欧州  アジア	ファミリー ファンド	あり ( )	条件付運用型
不動産投信  その他資産 (投資信託証券(資 産複合(株式、債 券)資産配分変更 型))	日々  その他 ( )	オセアニア  中南米  アフリカ  中近東 (中東)  エマージング	ファンド・オ ブ・ファンズ	なし	ロング・ショー ト型  その他 ( )
資産複合 ( ) 資産配分固定型 資産配分変更型					

属性区分に記載している「為替ヘッジ」は、対円での為替リスクに対するヘッジの有無を記載しております。

(注) 各ファンドが該当する属性区分を網掛け表示しています。

## 属性区分定義

その他資産 (投資信託証券(資産複合(株式、債券)資産配分変更型))	目論見書または投資信託約款において、投資信託証券への投資を通じて、主として複数の資産(株式、債券)を実質的な投資対象とし、組入比率については、機動的な変更を行う旨の記載があるものもしくは固定的とする旨の記載がないものをいいます。 (注)商品分類表の投資対象資産は資産複合に分類され、属性区分表の投資対象資産はその他資産(投資信託証券(資産複合(株式、債券)資産配分変更型))に分類されます。
年 2 回	目論見書または投資信託約款において、年2回決算する旨の記載があるものをいいます。
北 米	目論見書または投資信託約款において、組入資産による投資収益が北米地域の資産を源泉とする旨の記載があるものをいいます。
ファンド・オブ・ファンズ	「投資信託等の運用に関する規則」第2条に規定するファンド・オブ・ファンズをいいます。
為替ヘッジあり (フルヘッジ)	目論見書または投資信託約款において、対円での為替のフルヘッジを行う旨の記載があるものをいいます。
為替ヘッジなし	目論見書または投資信託約款において、対円での為替のヘッジを行わない旨の記載があるものまたは対円での為替のヘッジを行う旨の記載がないものをいいます。
ロング・ショート型	目論見書または投資信託約款において、特定の市場に左右されにくい収益の追求をめざす旨若しくはロング・ショート戦略により収益の追求をめざす旨の記載があるものをいいます。

上記の分類は、一般社団法人投資信託協会の商品分類に関する指針に基づき記載しております。

上記以外の商品分類および属性区分の定義については、一般社団法人投資信託協会ホームページ(<http://www.toushin.or.jp/>)でご覧いただけます。

## (2) 【ファンドの沿革】

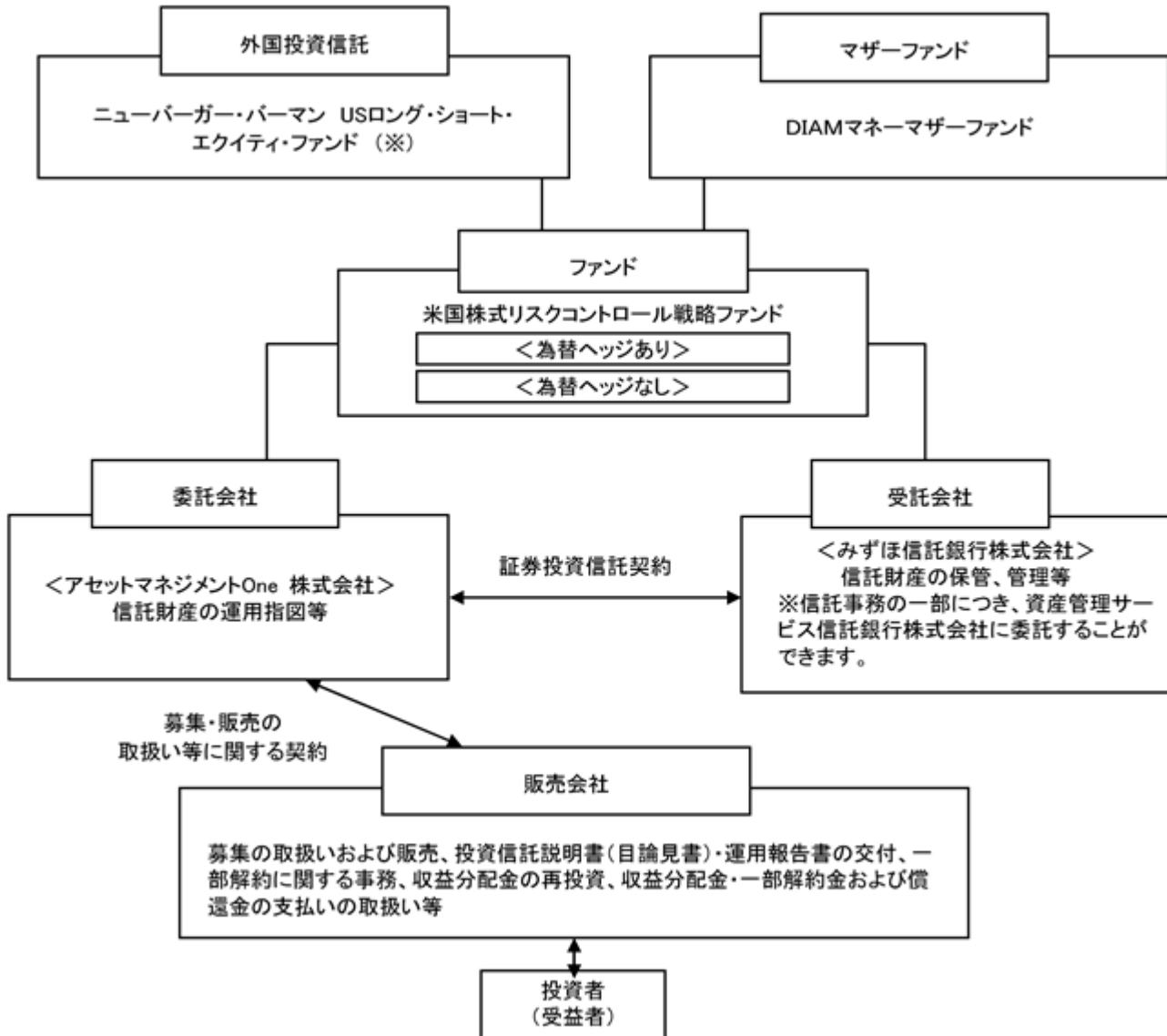
2015年4月30日 信託契約締結、ファンドの設定、ファンドの運用開始

## (3) 【ファンドの仕組み】

## 各ファンド

(注)以下の図表中( )については下記の表より各々あてはめてご覧ください。

<為替ヘッジあり>の場合	円建て 分配なし 為替ヘッジありクラス
<為替ヘッジなし>の場合	円建て 分配なし 為替ヘッジなしクラス



・「証券投資信託契約」の概要

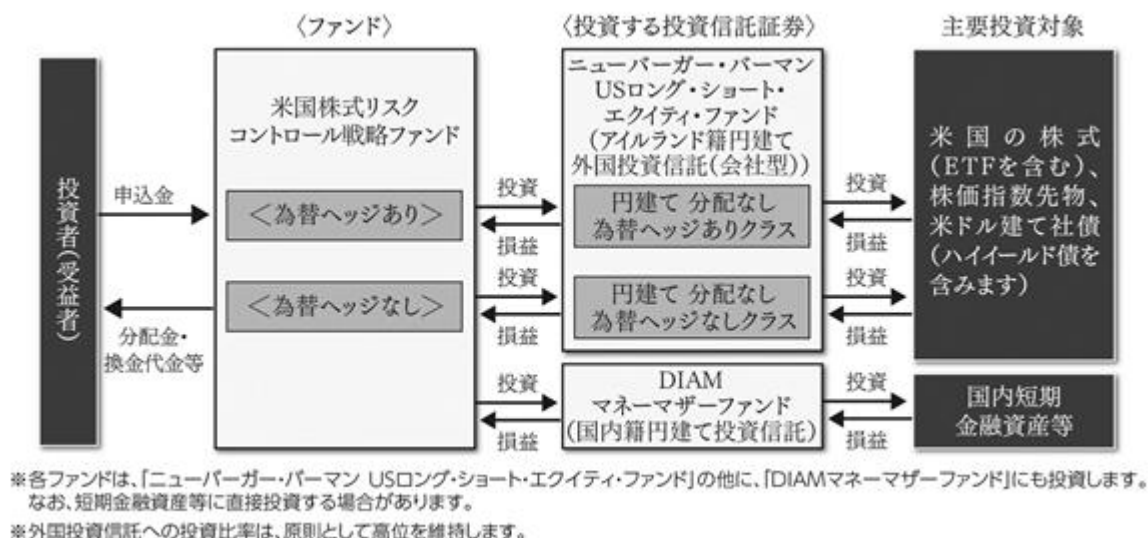
委託会社と受託会社との間においては、各ファンドにかかる証券投資信託契約を締結しております。当該契約の内容は、各ファンドの運用の基本方針、投資対象、投資制限、受益者の権利等を規定したものです。

・「募集・販売の取扱い等に関する契約」の概要

委託会社と販売会社との間においては、募集・販売の取扱い等に関する契約を締結しております。当該契約の内容は、証券投資信託の募集・販売の取扱い、一部解約に関する事務、収益分配金の再投資、収益分配金・一部解約金および償還金の受益者への支払い等に関する包括的な規則を定めたものです。

## ファンド・オブ・ファンズ方式とは

各ファンドは、「ファンド・オブ・ファンズ方式」により運用を行います。「ファンド・オブ・ファンズ方式」とは、複数のファンドを投資対象とし、それらを組み合わせて運用する仕組みです。



## 委託会社の概況

名称：アセットマネジメントOne株式会社

本店の所在の場所：東京都千代田区丸の内一丁目8番2号

## 資本金の額

20億円（2018年8月31日現在）

## 委託会社の沿革

1985年7月1日	会社設立
1998年3月31日	「証券投資信託法」に基づく証券投資信託の委託会社の免許取得
1998年12月1日	証券投資信託法の改正に伴う証券投資信託委託業のみなし認可
1999年10月1日	第一ライフ投信投資顧問株式会社を存続会社として興銀エヌダブリュ・アセットマネジメント株式会社および日本興業投信株式会社と合併し、社名を興銀第一ライフ・アセットマネジメント株式会社とする。
2008年1月1日	「興銀第一ライフ・アセットマネジメント株式会社」から「DIAMアセットマネジメント株式会社」に商号変更
2016年10月1日	DIAMアセットマネジメント株式会社、みずほ投信投資顧問株式会社、新光投信株式会社、みずほ信託銀行株式会社（資産運用部門）が統合し、商号をアセットマネジメントOne株式会社に変更

## 大株主の状況

(2018年8月31日現在)

株主名	住所	所有株数	所有比率
株式会社みずほフィナンシャルグループ	東京都千代田区大手町一丁目5番5号	28,000株 <sup>1</sup>	70.0% <sup>2</sup>
第一生命ホールディングス株式会社	東京都千代田区有楽町一丁目13番1号	12,000株	30.0% <sup>2</sup>

1：A種種類株式（15,510株）を含みます。

2：普通株式のみの場合の所有比率は、株式会社みずほフィナンシャルグループ51.0%、第一生命ホールディングス株式会社49.0%

## 2【投資方針】

## (1)【投資方針】

## &lt;基本方針&gt;

外国投資信託への投資を通じて、値上がりが期待される株式を買い建て、値下がりが予想される株式を売り建てることで、株式市場の動きに左右されにくい収益の獲得をめざし、信託財産の成長を図ることを目的として、積極的な運用を行います。

## &lt;投資対象&gt;

主として円建て外国投資信託である「ニューバーガー・バーマン USロング・ショート・エクイティ・ファンド(\*)」の投資信託証券へ投資を行います。また、「DIAMマネーマザーファンド」受益証券への投資も行います。なお、短期金融資産等に直接投資する場合があります。

(注) <投資対象> <投資態度> の(\*)は、下記の表より各々あてはめてご覧ください。

<為替ヘッジあり>の場合	円建て 分配なし 為替ヘッジありクラス
<為替ヘッジなし>の場合	円建て 分配なし 為替ヘッジなしクラス

## &lt;投資態度&gt;

主として、円建て外国投資信託である「ニューバーガー・バーマン USロング・ショート・エクイティ・ファンド(\*)」(以下、「外国投資信託」といいます。)の投資信託証券への投資を通じて、米国株式に実質的な投資を行います。また、「DIAMマネーマザーファンド」受益証券への投資も行います。

外国投資信託において、実質的に、値上がりが期待される株式を買い建て、値下がりが予想される株式の売り建てを行います。加えて、利回り向上のため、米ドル建て社債(ハイイールド債を含みます。)等への投資を行うことができます。

株式市場環境に応じ、株価指数先物等を活用することにより機動的に株式・債券等の実質組入比率を変更し、リスクの低減を図ります。

外国投資信託への投資比率は、原則として高位を維持します。

投資対象とする外国投資信託において、実質的な組入外貨建資産は、原則として、<為替ヘッジあり>では対円での為替ヘッジを行い、<為替ヘッジなし>では対円での為替ヘッジを行いません。資金動向、市況動向等によっては上記のような運用が出来ない場合があります。

## (2) 【投資対象】

## 投資の対象とする資産の種類(約款第15条)

この信託において投資の対象とする資産の種類は次に掲げるものとします。

1. 次に掲げる特定資産(「特定資産」とは、投資信託及び投資法人に関する法律第2条第1項に定めるものをいいます。以下同じ。)
  - イ. 有価証券
  - ロ. 金銭債権
  - ハ. 約束手形(金融商品取引法第2条第1項第15号に掲げるものを除きます。)
2. 次に掲げる特定資産以外の資産
  - イ. 為替手形

## 運用の指図範囲等(約款第16条第1項)

委託会社は、信託金を、主として「ニューバーガー・バーマン USロング・ショート・エクイティ・ファンド(\*)」の投資信託証券およびアセットマネジメントOne株式会社を委託会社とし、みずほ信託銀行株式会社を受託会社として締結された証券投資信託である「DIAMマネーマザーファンド」受益証券のほか、次の有価証券(金融商品取引法第2条第2項の規定により有価証券とみなされる同項各号に掲げる権利を除きます。)に投資することを指図します。

1. コマーシャル・ペーパーおよび短期社債等
2. 外国または外国の者の発行する証券または証書で、上記1.の証券の性質を有するもの
3. 指定金銭信託の受益証券(金融商品取引法第2条第1項第14号で定める受益証券発行信託の受益証券に限ります。)

(注) (\*)は、下記の表より各々あてはめてご覧ください。

<為替ヘッジあり>の場合	円建て 分配なし 為替ヘッジありクラス
<為替ヘッジなし>の場合	円建て 分配なし 為替ヘッジなしクラス

## 運用の指図範囲等(約款第16条第2項)

委託会社は、信託金を、上記 に掲げる有価証券のほか、次に掲げる金融商品(金融商品取引法第2条第2項の規定により有価証券とみなされる同項各号に掲げる権利を含みます。)により運用することを指図することができます。

1. 預金
2. 指定金銭信託(金融商品取引法第2条第1項第14号に規定する受益証券発行信託を除きます。)
3. コール・ローン
4. 手形割引市場において売買される手形

(参考) 各ファンドが投資対象とする投資信託証券の概要

ファンド名	ニューバーガー・バーマン USロング・ショート・エクイティ・ファンド 円建て 分配なし 為替ヘッジありクラス ニューバーガー・バーマン USロング・ショート・エクイティ・ファンド 円建て 分配なし 為替ヘッジなしクラス
形態	アイルランド籍円建て外国投資信託(会社型)



主要投資対象	米国の株式(ETFを含む)、株価指数先物、米ドル建て社債(ハイイールド債を含みます)を主要投資対象とします。
投資態度	<p>主として米国株式に投資を行い、値上がりが期待される株式を買い建て、値下がりが予想される株式を売り建てること、株式市場の動きに左右されない収益の獲得をめざします。加えて、米ドル建て社債(ハイイールド債を含みます。)等への投資を行う場合があります。</p> <p>投資対象とする株式は、原則として購入時に250百万米ドル以上の時価総額を有する企業の株式とします。</p> <p>株式市場環境に応じて機動的に株式の実質組入比率を変更し、リスクの低減を図ります。</p> <p>組入外貨建資産については、円建て 分配なし 為替ヘッジありクラスでは、原則として米ドル売り円買いによる対円での為替ヘッジを行います。円建て 分配なし 為替ヘッジなしクラスでは、原則として対円での為替ヘッジを行いません。</p>
主な投資制限	<ul style="list-style-type: none"> <li>・原則として、単一の発行体が発行する証券への投資は、ファンドの純資産総額の10%を超えないものとします。</li> <li>・ネットエクスポージャーは、原則としてファンドの純資産総額の - 20% ~ + 150%の範囲とします。</li> <li>・債券の投資割合は、ファンドの純資産総額の30%を超えないこととします。</li> <li>・原則として、ファンドの純資産総額の10%を超えて借入れを行いません。</li> </ul>
主要関係法人	<ul style="list-style-type: none"> <li>・投資顧問会社：ニューバーガー・バーマン・ヨーロッパ・リミテッド (Neuberger Berman Europe Limited)</li> <li>・副投資顧問会社：ニューバーガー・バーマン・インベストメント・アドバイザーズLLC (Neuberger Berman Investment Advisers LLC)</li> <li>・管理事務代行会社：ブラウン・ブラザーズ・ハリマン・ファンド・アドミニストレーション・サービシズ(アイルランド)・リミテッド (Brown Brothers Harriman Fund Administration Services (Ireland) Limited)</li> <li>・保管銀行：ブラウン・ブラザーズ・ハリマン・トラスティ・サービシズ(アイルランド)・リミテッド (Brown Brothers Harriman Trustee Services (Ireland) Limited)</li> </ul>
申込手数料	ありません。
信託報酬等	<p>純資産総額に対して年率1.57%程度</p> <p>(注)ただし、当該外国投資信託の信託報酬には、年間最低報酬額が定められている場合があり、純資産総額等によっては年率換算で上記の信託報酬率を上回る場合があります。</p>
その他費用	<p>ファンドに関する租税、組入資産の売買時の売買手数料、信託事務の処理に要する費用、ファンド監査に要する費用、法律関係の費用、資産の保管などに要する費用、借入金の利息および立替金の利息などを負担する場合があります。また、ファンドの設立にかかる費用はファンドが負担します。</p>

## 重要な運用方法としてのデリバティブ取引に関する事項

外国投資信託「ニューバーガー・バーマン USロング・ショート・エクイティ・ファンド」においては、投資目的を効率的に達成するために、現物資産への投資の代替手段として株式関連の派生商品(先物取引、オプション取引、スワップ取引、CFD等)に投資を行うことがあります。この場合、ニューバーガー・バーマン・インベストメント・アドバイザーズLLCは最良執行を行うに足りると思われる取引の相手方を選定し、取引を行います。



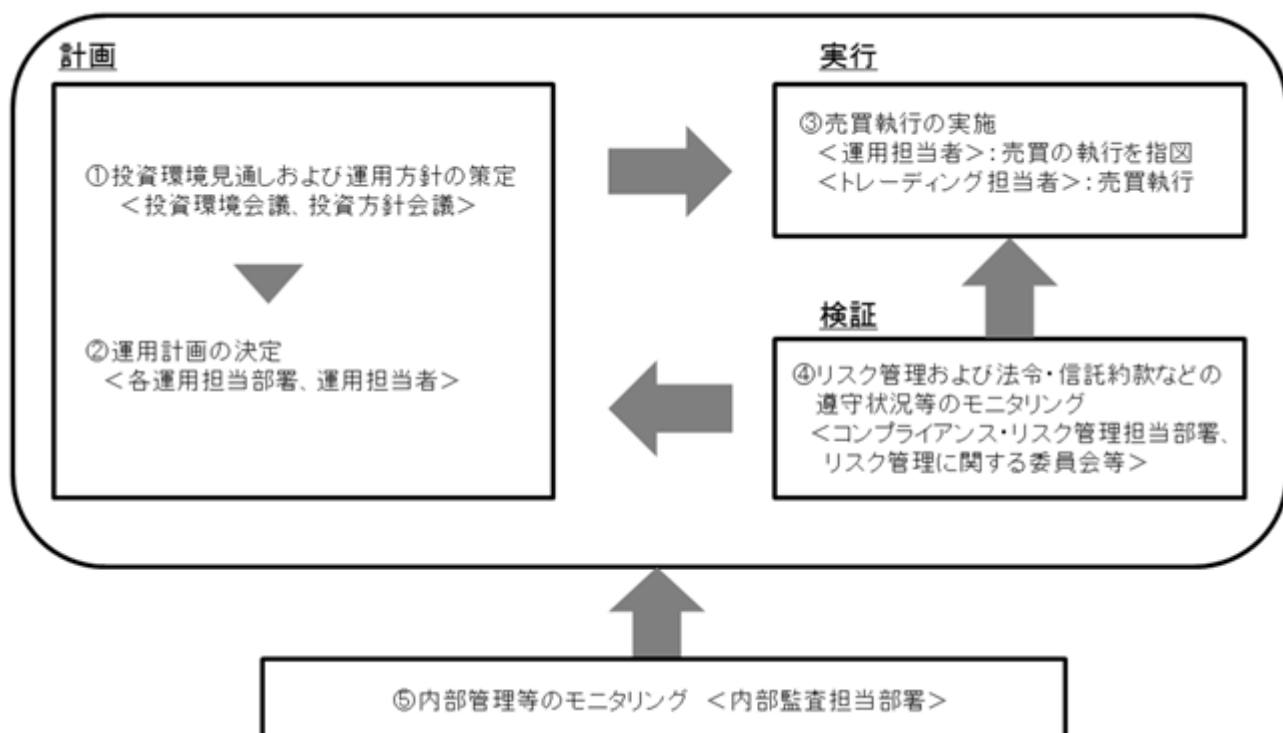
ファンド名	D I A Mマネーマザーファンド
形態	国内籍親投資信託
基本方針	この投資信託は、安定した収益の確保をめざします。
主な投資対象	国内発行体の公社債、転換社債、ユーロ円債、資産担保証券ならびにC D、C P、コールローン等の国内短期金融資産を主要投資対象とします。
投資態度	<p>国内の国債、政府保証債、政府機関債、地方債等のほか、取得時において主要格付機関<sup>(*)</sup>の長期発行体格付(複数の格付機関が付与している場合は高い方の格付)がA A-格相当以上の社債、転換社債、ユーロ円債、資産担保証券、さらに、国内格付機関の短期格付がa-1格相当以上のC D、C Pを主要投資対象とします。</p> <p>(*)主要格付機関とは、R &amp; I、J C R、M o o d y 's、S &amp; Pとします。</p> <p>国債および政府保証債を除き、原則として、ファンドの元本総額に対する1発行体当たりの有価証券の額面総額の割合は5%以内とします。</p> <p>ポートフォリオ全体の修正デュレーションは1年未満を基本として運用します。</p>
運用プロセス	マクロ経済分析を主体としたファンダメンタルズ分析、投資家の需給動向等分析および信用リスク市場の分析等に基づき、短期金利の方向性見通し、セクター別のクレジットスプレッドの拡張等を予測し、ファンドのデュレーションおよびセクター配分を決定します(トップダウンアプローチ)。

<p>主な投資制限</p>	<p>株式への投資割合は、純資産総額の10%以下とします。</p> <p>同一銘柄の株式への投資は、取得時において信託財産の純資産総額の5%以下とします。</p> <p>同一銘柄の新株引受権証券及び新株予約権証券への投資割合は、取得時において投資信託財産の純資産総額の5%以下とします。</p> <p>新株引受権証券及び新株予約権証券への投資割合は、取得時において、投資信託財産の純資産総額の5%以下とします。</p> <p>投資信託証券への投資割合は、投資信託財産の純資産総額の5%以下とします。</p> <p>外貨建て資産への投資は行いません。</p> <p>デリバティブ取引（法人税法第61条の5に定めるものをいいます。）は、価格変動および金利変動により生じるリスクを減じる目的ならびに投資の対象とする資産を保有した場合と同様の損益を実現する目的以外には利用しません。</p> <p>一般社団法人投資信託協会規則に定める一の者に対する株式等エクスポージャー、債券等エクスポージャーおよびデリバティブ等エクスポージャーの信託財産の純資産総額に対する比率は、原則としてそれぞれ10%、合計で20%以内とすることとし、当該比率を超えることとなった場合には、委託会社は、一般社団法人投資信託協会規則にしたがい当該比率以内となるよう調整を行うこととします。</p>
<p>申込手数料</p>	<p>ありません。</p>
<p>信託報酬</p>	<p>ありません。</p>
<p>運用会社 （委託会社）</p>	<p>アセットマネジメントOne株式会社</p>

資金動向、市況動向等によっては、上記の運用ができない場合があります。

### （3）【運用体制】

#### a. ファンドの運用体制



#### 投資環境見直しおよび運用方針の策定

経済環境見直し、資産別市場見直し、資産配分方針および資産別運用方針は月次で開催する「投資環境会議」および「投資方針会議」にて協議、策定致します。これらの会議は運用本部長・副本部長、運用グループ長等で構成されます。

#### 運用計画の決定

各ファンドの運用は「投資環境会議」および「投資方針会議」における協議の内容を踏まえて、ファンド毎に個別に任命された運用担当者が行います。運用担当者は月次で運用計画書を作成し、運用本部長の承認を受けます。運用担当者は承認を受けた運用計画に基づき、運用を行います。

#### 売買執行の実施

運用担当者は、売買計画に基づいて売買の執行を指図します。トレーディング担当者は、最良執行をめざして売買の執行を行います。

#### モニタリング

運用担当部署から独立したコンプライアンス・リスク管理担当部署（人数60～70人程度）は、運用に関するパフォーマンス測定、リスク管理および法令・信託約款などの遵守状況等のモニタリングを実施し、必要に応じて対応を指示します。

定期的で開催されるリスク管理に関する委員会等において運用リスク管理状況、運用実績、法令・信託約款などの遵守状況等について検証・報告を行います。

#### 内部管理等のモニタリング

内部監査担当部署（人数10～20人程度）が運用、管理等に関する業務執行の適正性・妥当性・効率性等の観点からモニタリングを実施します。

#### b. ファンドの関係法人に関する管理

当ファンドの関係法人である受託会社に対して、その業務に関する委託会社の管理担当部署は、内部統制に関する外部監査人による報告書等の定期的な提出を求め、必要に応じて具体的な事項に関するヒアリングを行う等の方法により、適切な業務執行体制にあることを確認します。

#### c. 運用体制に関する社内規則

運用体制に関する社内規則として運用管理規程および職務責任権限規程等を設けており、運用担当者の任務と権限の範囲を明示するほか、各投資対象の取り扱いに関して基準を設け、ファンドの商品性に則った適切な運用の実現を図ります。

また、売買執行、投資信託財産管理および法令遵守チェック等に関する各々の規程・内規を定めています。

運用体制は2018年8月31日現在のものであり、今後変更となる場合があります。

上記体制は、マザーファンドを通じた実質的な運用体制を記載しております。

#### （４）【分配方針】

##### 収益分配方針

毎決算時（原則として毎年2月1日、8月1日。休業日の場合は翌営業日とします。）に、原則として以下の方針に基づき収益分配を行います。

##### (1) 分配対象額の範囲

経費控除後の配当等収益および売買益（評価益を含みます。）等の全額とします。

##### (2) 分配対象額についての分配方針

委託会社が基準価額水準、市況動向等を勘案して、分配金額を決定します。ただし、分配対象額が少額の場合は分配を行わない場合があります。

##### (3) 留保益の運用方針

留保益の運用については、特に制限を設けず、委託会社の判断に基づき、元本部分と同一の運用を行います。

##### 収益の分配方式

(1) 信託財産から生ずる毎計算期末における利益は、次の方法により処理します。

1. 信託財産に属する配当等収益（配当金、利子、貸付有価証券にかかる品貸料およびこれ等に類する収益から支払利息を控除した額をいいます。以下同じ。）とマザーファンドの信託財産に属する配当等収益のうち信託財産に属するとみなした額（以下「みなし配当等収益」といいます。）との合計額から、諸経費、信託報酬および当該信託報酬にかかる消費税および地方消費税（以下「消費税等」といいます。）に相当する金額、監査費用および当該監査費用にかかる消費税等に相当する金額を控除した後、その残金を受益者に分配することができます。なお、次期以降の分配金にあてるため、その一部を分配準備積立金として積み立てることができます。

2. 売買損益に評価損益を加減した額からみなし配当等収益を控除して得た利益金額（以下「売買益」といいます。）は、諸経費、信託報酬および当該信託報酬にかかる消費税等に相当する金額、監査費用および当該監査費用にかかる消費税等に相当する金額を控除し、繰越欠損金のある時はその全額を売買益をもって補填した後、受益者に分配することができます。なお、次期以降の分配にあてるため、分配準備積立金として積み立てることができます。

(2) 上記1. および2. におけるみなし配当等収益とは、マザーファンドの信託財産にかかる配当等収益の額に、マザーファンドの信託財産の純資産総額に占める信託財産に属するマザーファンド受益証券の時価総額の割合を乗じて得た額をいいます。

(3) 毎計算期末において、信託財産につき生じた損失は、次期に繰り越します。

##### 収益分配金の支払い

収益分配金は、決算日において振替機関等の振替口座簿に記載または記録されている受益者（当該収益分配金にかかる決算日以前において一部解約が行われた受益権にかかる受益者を除きます。また、当該収益分配金にかかる決算日以前に設定された受益権で取得申込代金支払前のため販売会社の名義で記載または記録されている受益権については原則として取得申込者とし）に、原則として決算日から起算して5営業日までにお支払いを開始します。

「分配金自動けいぞく投資コース」をお申込みの場合は、収益分配金は税引き後無手数料で再投資されますが、再投資により増加した受益権は、振替口座簿に記載または記録されます。

### （５）【投資制限】

投資信託証券への投資割合には制限を設けません。（約款「運用の基本方針」2.運用方法（３）投資制限）

デリバティブ取引の直接利用は行いません。（約款「運用の基本方針」2.運用方法（３）投資制限）

外貨建資産への直接投資は行いません。（約款「運用の基本方針」2.運用方法（３）投資制限）

外貨建資産への実質投資割合には、制限を設けません。（約款「運用の基本方針」2.運用方法（３）投資制限）

非株式への実質投資割合には、制限を設けません。（約款「運用の基本方針」2.運用方法（３）投資制限）

一般社団法人投資信託協会規則に定める一の者に対する株式等エクスポージャー、債券等エクスポージャーおよびデリバティブ等エクスポージャーの信託財産の純資産総額に対する実質比率は、原則としてそれぞれ10%、合計で20%以内とすることとし、当該比率を超えることとなった場合には、委託会社は、一般社団法人投資信託協会規則にしたがい当該比率以内となるよう調整を行うこととします。（約款「運用の基本方針」2.運用方法（３）投資制限）

資金の借入れ（約款第24条）

- 1) 委託会社は、信託財産の効率的な運用に資するため、および運用の安定性を図るため、一部解約に伴う支払資金の手当て（一部解約に伴う支払資金の手当てのために借入れた資金の返済を含みます。）を目的として、または再投資にかかる収益分配金の支払資金の手当てを目的として、資金借入れ（コール市場を通じる場合を含みます。）の指図をすることができます。なお、当該借入金をもって有価証券等の運用は行わないものとします。
- 2) 一部解約に伴う支払資金の手当てにかかる借入期間は、受益者への解約代金支払開始日から信託財産で保有する有価証券等の売却代金の受渡日までの間または受益者への解約代金支払開始日から信託財産で保有する有価証券等の解約代金入金日までの間もしくは受益者への解約代金支払開始日から信託財産で保有する有価証券等の償還金の入金日までの期間が5営業日以内である場合の当該期間とし、資金借入額は、借入れ指図を行う日の信託財産の純資産総額の10%以内における、当該有価証券等の売却代金または解約代金および有価証券等の償還金の合計額を限度とします。
- 3) 収益分配金の再投資にかかる借入期間は信託財産から収益分配金が支弁される日からその翌営業日までとし、資金借入額は収益分配金の再投資額を限度とします。
- 4) 借入金の利息は信託財産中より支弁します。

### 3【投資リスク】

< 基準価額の主な変動要因 >

各ファンドは、投資信託証券への投資を通じて値動きのある有価証券等（実質的に投資する外貨建資産には為替変動リスクもあります。）に投資しますので、ファンドの基準価額は変動します。これらの運用による損益はすべて投資者のみなさまに帰属します。したがって、投資者のみなさまの投資元本は保証されているものではなく、基準価額の下落により、損失を被り、投資元本を割り込むことがあります。

また、投資信託は預貯金と異なります。

ロング・ショート戦略によるリスク

ファンドは、実質的に株式のロング・ショート戦略および債券のロング戦略による運用を行い収益の獲得をめざしますが、当戦略はその目的を達成できない場合があります。ロング(買い建て)した銘柄の価格が下落した場合、もしくはショート(売り建て)した銘柄の価格が上昇した場合は、損失を被り、基準価額に影響をおよぼす可能性があります。

#### 株価変動リスク

ファンドは、実質的に株式に投資をしますので、株式市場の変動により基準価額が上下します。ファンドは株式等の実質組入比率を変更することで、基準価額の下落リスクの低減をめざして運用を行いますが、当手法が効果的に機能しない場合等により、基準価額の下落リスクを低減できない場合や、市場全体の上昇に追随できない場合があります。ファンドは運用に当たって株価指数先物取引等を活用しますが、組入銘柄と先物取引の価格変動率は一致するものではありません。そのため、株式等の実質組入比率を引き下げるために先物取引を売り建てる場合、組入銘柄と先物取引の値動きの差がファンドの収益となる場合がある一方、損失となる場合があります。

#### 金利リスク

一般的に金利が上昇すると債券の価格は下落します。ファンドは、実質的に債券に投資をしますので、金利変動により基準価額が上下します。ハイイールド債に投資する場合、こうした金利変動の影響をより大きく受ける可能性があります。

#### 為替リスク

<為替ヘッジあり>は、実質組入外貨建資産について原則として対円で為替ヘッジを行い為替リスクの低減をめざしますが、為替リスクを完全に排除できるものではなく為替相場の影響を受けます。また、為替ヘッジには、円金利がヘッジ対象通貨の金利よりも低い場合、その金利差相当分程度のコストがかかることにご留意ください。

<為替ヘッジなし>は、実質組入外貨建資産について原則として対円で為替ヘッジを行わないため為替変動の影響を受けます。このため為替相場が当該実質組入資産の通貨に対して円高になった場合には基準価額が下がる要因となります。

#### 流動性リスク

ファンドにおいて有価証券等を実質的に売却または取得する際に、市場規模、取引量、取引規制等により十分な流動性の下での取引を行えない場合には、市場実勢から期待できる価格どおりに取引できないことや、値動きが大きくなることがあり、基準価額に影響をおよぼす可能性があります。

#### 信用リスク

ファンドが実質的に投資する株式・債券の発行者が経営不安・倒産に陥った場合、またこうした状況に陥ると予想される場合等には、株式・債券の価格が下落したりその価値がなくなることがあり、基準価額が下がる要因となります。

## レバレッジリスク

ファンドは、実質的にファンドの資産総額を上回る額の株価指数先物取引等のデリバティブ取引を行う場合があります。結果として、市場価格の変動による影響が増幅され、通常想定される以上に基準価額に影響をおよぼす可能性があります。

## カウンターパーティーリスク

デリバティブ取引を行う場合には、取引の相手方の倒産等の事態に陥った場合は、取引契約が決済不履行となり、取引の清算の遅延等により、大きな損失を被ることがあります。このような事態が生じた場合には、基準価額が下がる要因となります。

基準価額の変動要因は、上記に限定されるものではありません。

## <その他の留意点>

各ファンドのお取引に関しては、金融商品取引法第37条の6の規定（いわゆるクーリング・オフ）の適用はありません。

有価証券の貸付等においては、取引相手先の倒産等による決済不履行リスクを伴います。

収益分配金に関する留意点として、以下の事項にご留意ください。

収益分配は、計算期間中に発生した運用収益（経費控除後の配当等収益および売買益（評価益を含みます。））を超えて行われる場合があります。したがって、分配金の水準は、必ずしも計算期間におけるファンドの収益率を示すものではありません。

受益者の個別元本の状況によっては、分配金の全額または一部が、実質的には元本の一部払戻しに相当する場合があります。個別元本とは、追加型投資信託を保有する受益者毎の取得元本のことで、受益者毎に異なります。

分配金は純資産総額から支払われます。このため、分配金支払い後の純資産総額は減少することとなり、基準価額が下落する要因となります。計算期間中の運用収益以上に分配金の支払いを行う場合、当期決算日の基準価額は前期決算日と比べて下落することになります。

資金動向、市況動向等によっては、投資態度にしたがった運用ができない場合があります。

委託会社は、金融商品取引所等における取引の停止、外国為替取引の停止、その他やむを得ない事情があるときは、お申込み（スイッチングのお申込みを含みます。）の受付または解約の受付を中止することおよびすでに受付けたお申込み（スイッチングのお申込みを含みます。）の受付または解約の受付を取り消すことができるものとします。

各ファンドが主要投資対象とする外国投資信託が存続しないこととなった場合は、当該各ファンドを繰上償還させます。

各ファンドは、信託契約を解約することが受益者のため有利であると認める場合、受益権口数が10億口を下回ることとなった場合、またはやむを得ない事情が発生した場合は、当初定められていた信託期間の途中でも信託を終了（繰上償還）する場合があります。

<為替ヘッジあり> <為替ヘッジなし> の2つのファンド間でスイッチングを行うことができます。ただし、販売会社によっては、スイッチングの取扱いを行わない場合があります。くわしくは販売会社にお問い合わせください。



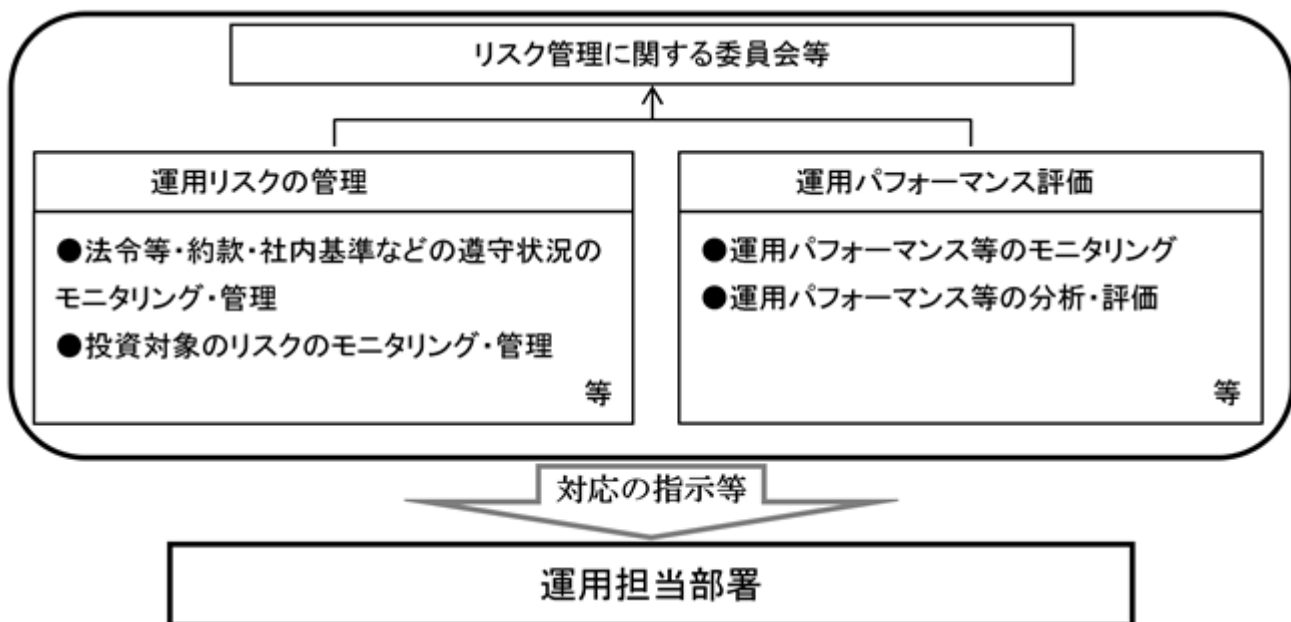
### 注意事項

- ・各ファンドは、投資信託証券などの値動きのある有価証券等（実質的に外貨建資産へ投資する場合には為替リスクもあります。）に投資しますので、基準価額は変動します。
- ・投資信託は、預金等や保険契約ではありません。また、預金保険機構および保険契約者保護機構の保護の対象ではありません。加えて、証券会社を通して購入していない場合には投資者保護基金の対象にもなりません。
- ・投資信託は、購入金額について元本保証および利回り保証のいずれもありません。
- ・投資信託は、投資した資産の価値が減少して購入金額を下回る場合があります、これによる損失は購入者が負担することとなります。

### <リスク管理体制>

委託会社におけるファンドの投資リスクに対する管理体制については、以下のとおりです。

- ・運用リスクの管理：運用担当部署から独立したコンプライアンス・リスク管理担当部署が、運用リスクを把握、管理し、その結果に基づき運用担当部署へ対応の指示等を行うことにより、適切な管理を行います。
- ・運用パフォーマンス評価：運用担当部署から独立したリスク管理担当部署が、ファンドの運用パフォーマンスについて定期的に分析を行い、結果の評価を行います。
- ・リスク管理に関する委員会等：上記のとおり運用リスクの管理状況、運用パフォーマンス評価等の報告を受け、リスク管理に関する委員会等は総合的な見地から運用状況全般の管理・評価を行います。



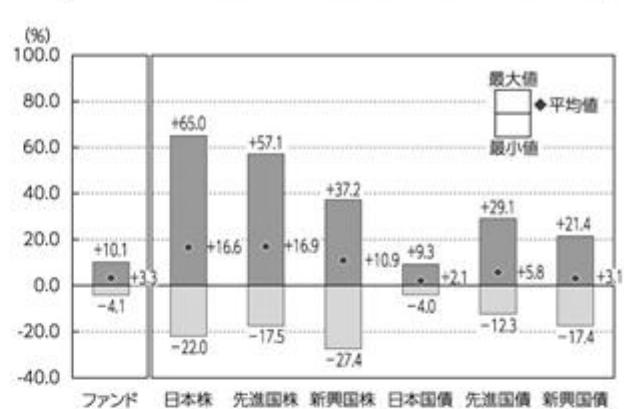
リスク管理体制は2018年8月31日現在のものであり、今後変更となる場合があります。

## &lt;参考情報&gt;

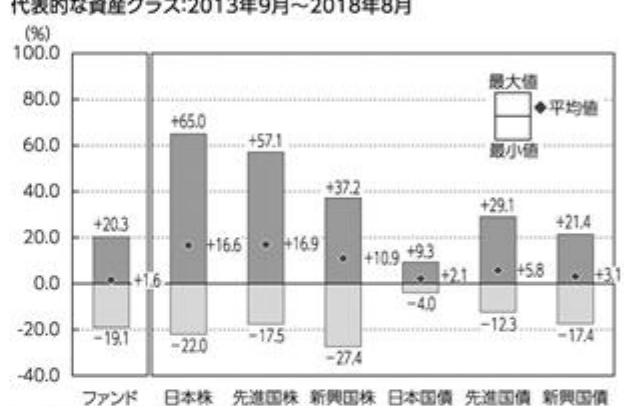
## ファンドの年間騰落率および分配金再投資基準価額の推移



## ファンドと他の代表的な資産クラスとの年間騰落率の比較



ファンド:2016年4月~2018年8月  
代表的な資産クラス:2013年9月~2018年8月



ファンド:2016年4月~2018年8月  
代表的な資産クラス:2013年9月~2018年8月

\*ファンドの分配金再投資基準価額は、税引前の分配金を再投資したものとみなして計算した基準価額が記載されていますので、実際の基準価額とは異なる場合があります。

\*ファンドの年間騰落率は、税引前の分配金を再投資したものとみなして計算した年間騰落率が記載されていますので、実際の基準価額に基づいて計算した年間騰落率とは異なる場合があります。

\*上記期間の各月末における直近1年間の騰落率の平均値・最大値・最小値を、ファンドおよび代表的な資産クラスについて表示し、ファンドと代表的な資産クラスを定量的に比較できるように作成したものです。

\*全ての資産クラスがファンドの投資対象とは限りません。

## \*各資産クラスの指数

日本株…東証株価指数(TOPIX)(配当込み)  
先進国株…MSCIコクサイ・インデックス(配当込み、円ベース)  
新興国株…MSCIエマージング・マーケット・インデックス(配当込み、円ベース)  
日本国債…NOMURA-BPI国債  
先進国債…FTSE世界国債インデックス(除く日本、円ベース)  
新興国債…JPモルガンGBI-EMグローバル・ディバースファイド(円ベース)  
(注)海外の指数は為替ヘッジなしによる投資を想定して、円換算しております。

- 「東証株価指数(TOPIX)」は、東京証券取引所第一部に上場されているすべての株式の時価総額を指数化したものです。同指数は、株式会社東京証券取引所(株東京証券取引所)の知的財産であり、指数の算出、指数値の公表、利用など同指数に関するすべての権利は、株東京証券取引所が有しています。
- 「MSCIコクサイ・インデックス」は、MSCI Inc.が開発した株価指数で、日本を除く世界の主要先進国の株価指数を、各国の株式時価総額をベースに合成したものです。同指数に関する著作権、知的財産権その他一切の権利はMSCI Inc.に帰属します。また、MSCI Inc.は同指数の内容を変更する権利および公表を停止する権利を有しています。
- 「MSCIエマージング・マーケット・インデックス」は、MSCI Inc.が開発した株価指数で、新興国の株価指数を、各国の株式時価総額をベースに合成したものです。同指数に関する著作権、知的財産権その他一切の権利はMSCI Inc.に帰属します。また、MSCI Inc.は同指数の内容を変更する権利および公表を停止する権利を有しています。
- 「NOMURA-BPI国債」は、野村證券株式会社が国内で発行された公募利付国債の市場全体の動向を表すために開発した投資収益指数です。同指数の知的財産権その他一切の権利は野村證券株式会社に帰属します。なお、野村證券株式会社は、同指数の正確性、完全性、信頼性、有用性を保証するものではなく、ファンドの運用成果等に関して一切責任を負いません。
- 「FTSE世界国債インデックス(除く日本)」は、FTSE Fixed Income LLCにより運営され、日本を除く世界主要国の国債の総合収益率を各市場の時価総額で加重平均した債券インデックスです。同指数はFTSE Fixed Income LLCの知的財産であり、指数に関するすべての権利はFTSE Fixed Income LLCが有しています。
- 「JPモルガンGBI-EMグローバル・ディバースファイド」は、J.P.モルガン・セキュリティーズ・エルエルシーが公表している新興国の現地通貨建ての国債で構成されている時価総額加重平均指数です。同指数に関する著作権等の知的財産その他一切の権利はJ.P.モルガン・セキュリティーズ・エルエルシーに帰属します。また、同社は同指数の内容を変更する権利および公表を停止する権利を有しています。

## 4【手数料等及び税金】

## (1)【申込手数料】

お申込時に、お申込日の翌営業日の基準価額に3.24%(税抜3.00%)を上限に各販売会社が定める手数料率を乗じて得た額とします。

償還乗換え等によるお申込みの場合、販売会社によりお申込手数料が優遇される場合があります。

「分配金自動けいぞく投資コース」により、収益分配金を再投資する場合は、お申込手数料はかかりません。

詳しくは販売会社にお問い合わせください。

お申込手数料は、商品や投資環境の説明および情報提供等、ならびに購入に関する事務手続き等にかかる費用の対価として、販売会社に支払われます。

## (2)【換金（解約）手数料】

ありません。

## (3)【信託報酬等】

各ファンド	ファンドの日々の純資産総額に対して年率1.1124%（税抜1.03%） 信託報酬 = 運用期間中の基準価額 × 信託報酬率 信託報酬は、毎日計上され、毎計算期末または信託終了のときに信託報酬にかかる消費税等相当額とともに信託財産から支払われます。		
	支払先	内訳（税抜）	主な役務
	委託会社	年率0.50%	信託財産の運用、目論見書等各種書類の作成、基準価額の算出等の対価
	販売会社	年率0.50%	購入後の情報提供、交付運用報告書等各種書類の送付、口座内でのファンドの管理等の対価
	受託会社	年率0.03%	運用財産の保管・管理、委託会社からの運用指図の実行等の対価
投資対象とする外国投資信託	外国投資信託の純資産総額に対して年率1.57%程度 （注）ただし、当該外国投資信託の信託報酬には、年間最低報酬額が定められている場合があり、純資産総額等によっては年率換算で上記の信託報酬率を上回る場合があります。		
実質的な負担	各ファンドの日々の純資産総額に対して年率2.6824%（税抜2.60%）（概算） 上記は、各ファンドが投資対象とする外国投資信託を高位に組入れた状態を想定しています。		

税法が改正された場合等には、上記内容が変更になることがあります。

## (4) 【その他の手数料等】

## ・信託財産留保額

解約時に、解約請求受付日の翌営業日の基準価額に0.3%の率を乗じて得た額とします。

## ・その他の費用

その他費用・手数料として、お客様の保有期間中、以下の費用等を信託財産からご負担いただきます。

信託財産に関する租税、信託事務の処理に要する諸費用ならびに受託会社の立て替えた立替金の利息および借入金の利息等は、受益者の負担とし、信託財産から支払われます。

監査法人等に支払うファンドの監査にかかる費用は、受益者の負担とし、毎日計上され、毎計算期末または信託終了のとき、当該監査に要する費用にかかる消費税等相当額とともに信託財産から支払われます。

有価証券の売買時の売買委託手数料および有価証券取引にかかる手数料・税金、当該手数料にかかる消費税等相当額は、受益者の負担とし、信託財産から支払われます。

投資対象とする投資信託証券でかかる費用等は、間接的にファンドで負担します。当該費用は以下の通りです。

各ファンドが投資対象とする 投資信託証券	主な費用
ニューバーガー・バーマン USロング・ ショート・エクイティ・ファンド 円建 て 分配なし 為替ヘッジありクラス ニューバーガー・バーマン USロング・ ショート・エクイティ・ファンド 円建 て 分配なし 為替ヘッジなしクラス	信託財産に関する租税、組入資産の売買時の売買手数料、信託事務の処理に要する費用、信託財産の監査に要する費用、法律関係の費用、資産の保管などに要する費用、借入金の利息および立替金の利息などを負担する場合があります。また、ファンドの設立に係る費用はファンドが負担します。
D I A Mマネーマザーファンド	有価証券の売買時の売買委託手数料および有価証券取引に係る手数料・税金、先物・オプション取引に要する費用、当該手数料にかかる消費税等相当額等

上記の「その他の費用」については、運用状況等により変動するものであり、事前に料率、上限額等を示すことができません。

税法が改正された場合等には、上記内容が変更になることがあります。

## (5) 【課税上の取扱い】

各ファンドは、課税上「株式投資信託」として取扱われます。

## 個人の受益者に対する課税

## 収益分配時

収益分配金のうち課税扱いとなる普通分配金については、配当所得として、20.315%（所得税15.315%（復興特別所得税を含みます。）および地方税5%）の税率で源泉徴収による申告不要制度が適用されます。なお、確定申告により、申告分離課税または総合課税（配当控除の適用なし）のいずれかを選択することもできます。

詳しくは、販売会社にお問い合わせください。

## 解約時および償還時

解約時および償還時の差益（譲渡益）については、譲渡所得として、20.315%（所得税15.315%（復興特別所得税を含みます。）および地方税5%）の税率での申告分離課税が適用されます。

原則として確定申告が必要ですが、特定口座（源泉徴収口座）を利用する場合、20.315%（所得税15.315%（復興特別所得税を含みます。）および地方税5%）の税率による源泉徴収が行われます。

解約価額および償還価額から取得費用（申込手数料および当該手数料にかかる消費税等に相当する金額を含みます。）を控除した利益。

買取請求による換金の際の課税については、販売会社にお問い合わせください。

## 損益通算について

解約（換金）時および償還時の差損（譲渡損）については、確定申告を行うことにより上場株式等（上場株式、上場投資信託（ETF）、上場不動産投資信託（REIT）、公募株式投資信託および特定公社債等（公募公社債投資信託を含みます。）など。以下同じ。）の譲渡益ならびに上場株式等の配当所得および利子所得の金額（配当所得については申告分離課税を選択したものに限り、）との損益通算ならびに3年間の繰越控除の対象とすることができます。また、特定口座（源泉徴収口座）をご利用の場合、その口座内において損益通算を行います（確定申告不要）。詳しくは販売会社にお問い合わせください。

少額投資非課税制度「愛称：NISA（ニーサ）」および未成年者少額投資非課税制度「愛称：ジュニアNISA（ジュニアニーサ）」をご利用の場合

NISAおよびジュニアNISAは、上場株式や公募株式投資信託などにかかる非課税制度です。毎年、一定額の範囲で新たに購入した公募株式投資信託などから生じる配当所得および譲渡所得が一定期間非課税となります。ご利用になれるのは、販売会社で非課税口座を開設するなど、一定の条件に該当する方が対象となります。詳しくは、販売会社にお問い合わせください。なお、同非課税口座内で少額上場株式等にかかる譲渡損失が生じた場合には、課税上譲渡損失はないものとみなされ、他の口座の上場株式等の譲渡益および上場株式等の配当所得等の金額との損益通算を行うことはできませんので、ご注意ください。

## 法人の受益者に対する課税

収益分配金のうち課税扱いとなる普通分配金ならびに解約時および償還時の個別元本超過額については、15.315%（所得税15.315%（復興特別所得税を含みます。））の税率による源泉徴収が行われます。なお、地方税の源泉徴収は行われません。

買取請求による換金の際の課税については、販売会社にお問い合わせください。

なお、益金不算入制度の適用はありません。

上記は、2018年8月末現在のものです。税法が改正された場合等には、上記の内容が変更になる場合があります。

課税上の取扱いの詳細については税務専門家等にご確認されることをお勧めします。

## 個別元本方式について

受益者毎の信託時の受益権の価額等を当該受益者の元本とする個別元本方式は次のとおりです。

< 個別元本について >

受益者毎の信託時の受益権の価額等（申込手数料および当該申込手数料にかかる消費税等に相当する金額は含まれません。）が当該受益者の元本（個別元本）にあたります。

受益者が同一ファンドの受益権を複数回取得した場合、個別元本は、当該受益者が追加信託を行うつど当該受益者の受益権口数で加重平均することにより算出されます。

ただし、同一ファンドの受益権を複数の販売会社で取得する場合には販売会社毎に個別元本の算出が行われます。また、同一販売会社であっても複数支店等で同一ファンドの受益権を取得する場合は当該支店等毎に、「分配金受取コース」と「分配金自動引き落とし投資コース」の両コースで同一ファンドの受益権を取得する場合はコース別に個別元本の算出が行われる場合があります。

収益分配金に元本払戻金（特別分配金）が含まれる場合、収益分配金発生時にその個別元本から当該元本払戻金（特別分配金）を控除した額が、その後の当該受益者の個別元本となります。（「元本払戻金（特別分配金）」については、下記の< 収益分配金の課税について >を参照。）

< 収益分配金の課税について >

収益分配金には、課税扱いとなる「普通分配金」と非課税扱いとなる「元本払戻金（特別分配金）」（受益者毎の元本の一部払戻しに相当する部分）の区分があります。

収益分配の際、当該収益分配金落ち後の基準価額が当該受益者の個別元本と同額の場合または当該受益者の個別元本を上回っている場合には、当該収益分配金の全額が普通分配金となり、当該収益分配金落ち後の基準価額が当該受益者の個別元本を下回っている場合には、その下回る部分の額が元本払戻金（特別分配金）となり、当該収益分配金から当該元本払戻金（特別分配金）を控除した額が普通分配金となります。

なお、収益分配金に元本払戻金（特別分配金）が含まれる場合、収益分配金発生時にその個別元本から当該元本払戻金（特別分配金）を控除した額が、その後の当該受益者の個別元本となります。

税法が改正された場合等は、上記内容が変更になることがあります。

## 5【運用状況】

## (1)【投資状況】

米国株式リスクコントロール戦略ファンド&lt;為替ヘッジあり&gt;

平成30年8月31日現在

資産の種類	時価合計（円）	投資比率（％）
投資証券	50,647,236	97.23
内 アイルランド	50,647,236	97.23
親投資信託受益証券	10,005	0.02
内 日本	10,005	0.02
コール・ローン、その他の資産（負債控除後）	1,435,166	2.76
純資産総額	52,092,407	100.00

(注1) 投資比率は、ファンドの純資産総額に対する当該資産の時価の比率です。

(注2) 資産の種類の内書は、当該資産の発行体又は上場金融商品取引所の国/地域別に表示しています。

米国株式リスクコントロール戦略ファンド&lt;為替ヘッジなし&gt;

平成30年8月31日現在

資産の種類	時価合計（円）	投資比率（％）
投資証券	234,829,198	97.85
内 アイルランド	234,829,198	97.85
親投資信託受益証券	10,005	0.00
内 日本	10,005	0.00
コール・ローン、その他の資産（負債控除後）	5,161,446	2.15
純資産総額	240,000,649	100.00

(注1) 投資比率は、ファンドの純資産総額に対する当該資産の時価の比率です。

(注2) 資産の種類の内書は、当該資産の発行体又は上場金融商品取引所の国/地域別に表示しています。

(参考)

DIAMマネーマザーファンド

平成30年8月31日現在

資産の種類	時価合計（円）	投資比率（％）
国債証券	301,215,000	26.19
内 日本	301,215,000	26.19
地方債証券	117,800,549	10.24
内 日本	117,800,549	10.24
特殊債券	598,112,850	52.00
内 日本	598,112,850	52.00
コール・ローン、その他の資産（負債控除後）	133,140,273	11.57
純資産総額	1,150,268,672	100.00

(注1) 投資比率は、ファンドの純資産総額に対する当該資産の時価の比率です。

(注2) 資産の種類の内書は、当該資産の発行体又は上場金融商品取引所の国/地域別に表示しています。

## (2) 【投資資産】

## 【投資有価証券の主要銘柄】

米国株式リスクコントロール戦略ファンド&lt;為替ヘッジあり&gt;

平成30年8月31日現在

順位	銘柄名 発行体の国/地域	種類	数量	簿価単価 簿価金額 (円)	評価単価 評価金額 (円)	利率(%) 償還日	投資 比率
1	ニューバーガー・バーマン USロング・ショート・エクイ ティ・ファンド 円建て 分 配なし 為替ヘッジありクラ ス アイルランド	投資証券	45,806	1,100.04	1,105.68	-	97.23%
				50,388,433	50,647,236	-	
2	D I A Mマネーマザーファン ド 日本	親投資信託受 益証券	9,909	1.0095	1.0097	-	0.02%
				10,004	10,005	-	

(注) 投資比率は、ファンドの純資産総額に対する当該資産の時価の比率です。

投資有価証券の種類別投資比率

平成30年8月31日現在

種類	投資比率
投資証券	97.23%
親投資信託受益証券	0.02%
合計	97.24%

(注) 投資比率は、ファンドの純資産総額に対する当該資産の時価の比率です。

投資株式の業種別投資比率

該当事項はありません。

米国株式リスクコントロール戦略ファンド&lt;為替ヘッジなし&gt;

平成30年8月31日現在

順位	銘柄名 発行体の国/地域	種類	数量	簿価単価 簿価金額 (円)	評価単価 評価金額 (円)	利率(%) 償還日	投資 比率
1	ニューバーガー・バーマン USロング・ショート・エクイ ティ・ファンド 円建て 分 配なし 為替ヘッジなしクラ ス アイルランド	投資証券	223,175	1,049.96	1,052.21	-	97.85%
				234,324,823	234,829,198	-	
2	D I A Mマネーマザーファン ド 日本	親投資信託受 益証券	9,909	1.0095	1.0097	-	0.00%
				10,004	10,005	-	

(注) 投資比率は、ファンドの純資産総額に対する当該資産の時価の比率です。



## 投資有価証券の種類別投資比率

平成30年8月31日現在

種類	投資比率
投資証券	97.85%
親投資信託受益証券	0.00%
合計	97.85%

（注）投資比率は、ファンドの純資産総額に対する当該資産の時価の比率です。

## 投資株式の業種別投資比率

該当事項はありません。

(参考)

## DIAMマネーマザーファンド

平成30年8月31日現在

順位	銘柄名 発行体の国/地域	種類	数量	簿価単価 簿価金額 (円)	評価単価 評価金額 (円)	利率(%) 償還日	投資 比率
1	391回 利付国庫債券(2年) 日本	国債証券	200,000,000	100.45 200,908,000	100.42 200,842,000	0.100000 2020/8/1	17.46%
2	15回 政保東日本高速道路債券 日本	特殊債券	100,000,000	101.18 101,187,000	100.65 100,653,000	1.300000 2019/2/25	8.75%
3	71回政保日本高速道路保有・債務返済機構 日本	特殊債券	100,000,000	101.03 101,033,000	100.45 100,457,000	1.400000 2018/12/25	8.73%
4	388回 利付国庫債券(2年) 日本	国債証券	100,000,000	100.47 100,479,000	100.37 100,373,000	0.100000 2020/5/15	8.73%
5	1回 政保地方公営企業金融機構債券 日本	特殊債券	100,000,000	100.86 100,865,000	100.20 100,206,000	1.600000 2018/10/16	8.71%
6	194回 政保中小企業債券 日本	特殊債券	100,000,000	100.69 100,695,000	100.07 100,075,000	1.500000 2018/9/18	8.70%
7	199回 政保預金保険機構債券 日本	特殊債券	100,000,000	100.06 100,068,000	100.01 100,017,000	0.100000 2018/10/16	8.70%
8	112回政保日本高速道路保有・債務返済機構 日本	特殊債券	30,000,000	102.62 30,786,600	102.16 30,649,500	1.100000 2020/7/31	2.66%
9	55回 政保関西国際空港債 日本	特殊債券	29,000,000	101.28 29,373,810	100.75 29,219,240	1.300000 2019/3/25	2.54%
10	26年度4回 静岡県公募公債 日本	地方債証券	14,810,000	100.21 14,842,285	100.14 14,832,066	0.209000 2019/6/24	1.29%
11	27年度2回 千葉県公募公債 日本	地方債証券	14,670,000	100.31 14,715,917	100.26 14,708,582	0.177000 2020/5/25	1.28%
12	27年度 京都府京都みらい債 日本	地方債証券	13,800,000	99.47 13,726,998	99.53 13,735,278	0.100000 2020/9/2	1.19%
13	43回 川崎市公募公債 5年 日本	地方債証券	10,850,000	100.20 10,872,459	100.17 10,868,770	0.137000 2020/3/19	0.94%
14	331回 大阪府公募公債 日本	地方債証券	10,000,000	102.16 10,216,200	101.60 10,160,800	1.410000 2019/10/29	0.88%
15	21年度6回 愛知県公募公債 日本	地方債証券	10,000,000	101.85 10,185,700	101.29 10,129,000	1.440000 2019/7/30	0.88%
16	100回政保日本高速道路保有・債務返済機構 日本	特殊債券	9,000,000	102.71 9,244,710	102.14 9,193,230	1.400000 2020/2/28	0.80%

17	26年度 京都府京都みらい債 日本	地方債証券	9,200,000	99.78 9,179,944	99.83 9,184,728	0.160000 2019/9/2	0.80%
18	93回政保日本高速道路保有・債務返済機構 日本	特殊債券	8,000,000	102.36 8,189,040	101.78 8,143,120	1.400000 2019/11/29	0.71%
19	25年度8回 福岡県公募公債 日本	地方債証券	6,700,000	99.95 6,696,985	99.99 6,699,330	0.270000 2018/12/25	0.58%
20	26年度7回 福岡県公募公債 日本	地方債証券	6,500,000	99.79 6,486,610	99.82 6,488,885	0.200000 2019/12/25	0.56%
21	117回政保日本高速道路保有・債務返済機構 日本	特殊債券	6,000,000	102.56 6,153,660	102.13 6,128,040	1.000000 2020/9/30	0.53%
22	25年度 京都府京都みらい債 日本	地方債証券	6,000,000	99.99 5,999,460	99.99 5,999,820	0.300000 2018/9/3	0.52%
23	26年度1回 大阪市みおつくし債 日本	地方債証券	6,000,000	99.88 5,992,980	99.91 5,994,780	0.220000 2019/6/27	0.52%
24	133回政保日本高速道路保有・債務返済機構 日本	特殊債券	5,000,000	104.07 5,203,800	103.51 5,175,800	1.300000 2021/4/30	0.45%
25	2回 東京都公募公債（東京グローバル都債（円貨）） 日本	地方債証券	5,000,000	99.92 4,996,050	99.97 4,998,750	0.120000 2018/12/7	0.43%
26	137回政保日本高速道路保有・債務返済機構 日本	特殊債券	4,000,000	103.96 4,158,600	103.45 4,138,120	1.200000 2021/6/30	0.36%
27	89回政保日本高速道路保有・債務返済機構 日本	特殊債券	4,000,000	101.97 4,079,160	101.44 4,057,800	1.300000 2019/9/30	0.35%
28	25年度1回 ぐんま県民債 日本	地方債証券	4,000,000	99.96 3,998,600	99.99 3,999,760	0.260000 2018/10/30	0.35%

（注）投資比率は、ファンドの純資産総額に対する当該資産の時価の比率です。

#### 投資有価証券の種類別投資比率

平成30年8月31日現在

種類	投資比率
国債証券	26.19%
地方債証券	10.24%
特殊債券	52.00%
合計	88.43%

（注）投資比率は、ファンドの純資産総額に対する当該資産の時価の比率です。

投資株式の業種別投資比率  
該当事項はありません。

**【投資不動産物件】**

該当事項はありません。

**【その他投資資産の主要なもの】**

該当事項はありません。

## (3) 【運用実績】

## 【純資産の推移】

直近日(平成30年8月末)、同日前1年以内における各月末及び下記計算期間末における純資産の推移は次の通りです。

米国株式リスクコントロール戦略ファンド<為替ヘッジあり>

	純資産総額 (分配落) (百万円)	純資産総額 (分配付) (百万円)	1口当たりの 純資産額 (分配落)(円)	1口当たりの 純資産額 (分配付)(円)
第1計算期間末 (平成27年8月3日)	148	148	0.9871	0.9871
第2計算期間末 (平成28年2月1日)	123	123	0.9131	0.9131
第3計算期間末 (平成28年8月1日)	121	121	0.9628	0.9628
第4計算期間末 (平成29年2月1日)	116	116	0.9687	0.9687
第5計算期間末 (平成29年8月1日)	104	104	1.0201	1.0201
第6計算期間末 (平成30年2月1日)	58	58	1.0642	1.0642
第7計算期間末 (平成30年8月1日)	52	52	1.0483	1.0483
平成29年8月末日	104	-	1.0126	-
9月末日	101	-	1.0170	-
10月末日	94	-	1.0166	-
11月末日	90	-	1.0288	-
12月末日	59	-	1.0471	-
平成30年1月末日	58	-	1.0659	-
2月末日	57	-	1.0451	-
3月末日	56	-	1.0298	-
4月末日	55	-	1.0260	-
5月末日	54	-	1.0292	-
6月末日	52	-	1.0256	-
7月末日	52	-	1.0466	-
8月末日	52	-	1.0527	-

## 米国株式リスクコントロール戦略ファンド&lt;為替ヘッジなし&gt;

	純資産総額 (分配落) (百万円)	純資産総額 (分配付) (百万円)	1口当たりの 純資産額 (分配落)(円)	1口当たりの 純資産額 (分配付)(円)
第1計算期間末 (平成27年8月3日)	488	488	1.0211	1.0211
第2計算期間末 (平成28年2月1日)	480	480	0.9225	0.9225
第3計算期間末 (平成28年8月1日)	412	412	0.8297	0.8297
第4計算期間末 (平成29年2月1日)	437	437	0.9227	0.9227
第5計算期間末 (平成29年8月1日)	384	384	0.9613	0.9613
第6計算期間末 (平成30年2月1日)	260	260	0.9977	0.9977
第7計算期間末 (平成30年8月1日)	242	242	1.0181	1.0181
平成29年8月末日	376	-	0.9530	-
9月末日	372	-	0.9811	-
10月末日	344	-	0.9866	-
11月末日	337	-	0.9883	-
12月末日	284	-	1.0125	-
平成30年1月末日	259	-	0.9960	-
2月末日	251	-	0.9666	-
3月末日	245	-	0.9438	-
4月末日	247	-	0.9679	-
5月末日	247	-	0.9690	-
6月末日	250	-	0.9805	-
7月末日	241	-	1.0077	-
8月末日	240	-	1.0194	-

## 【分配の推移】

米国株式リスクコントロール戦略ファンド&lt;為替ヘッジあり&gt;

	1口当たりの分配金(円)
第1計算期間	0.0000
第2計算期間	0.0000
第3計算期間	0.0000
第4計算期間	0.0000
第5計算期間	0.0000
第6計算期間	0.0000
第7計算期間	0.0000

米国株式リスクコントロール戦略ファンド&lt;為替ヘッジなし&gt;

	1口当たりの分配金(円)
第1計算期間	0.0000
第2計算期間	0.0000
第3計算期間	0.0000
第4計算期間	0.0000
第5計算期間	0.0000
第6計算期間	0.0000
第7計算期間	0.0000

## 【収益率の推移】

米国株式リスクコントロール戦略ファンド&lt;為替ヘッジあり&gt;

	収益率(%)
第1計算期間	1.3
第2計算期間	7.5
第3計算期間	5.4
第4計算期間	0.6
第5計算期間	5.3
第6計算期間	4.3
第7計算期間	1.5

(注) 各計算期間の収益率は、計算期間末の基準価額（分配落の額）に当該計算期間の分配金を加算し、当該計算期間の直前の計算期間末の基準価額（分配落の額。以下「前期末基準価額」といいます。）を控除した額を前期末基準価額で除して得た数に100を乗じた数です。ただし、第1計算期間については、前期末基準価額の代わりに、設定時の基準価額10,000円（1万口当たり）を用いております。

なお、小数点以下2桁目を四捨五入し、小数点以下1桁目まで表示しております。

米国株式リスクコントロール戦略ファンド&lt;為替ヘッジなし&gt;

	収益率(%)
第1計算期間	2.1
第2計算期間	9.7
第3計算期間	10.1
第4計算期間	11.2
第5計算期間	4.2
第6計算期間	3.8
第7計算期間	2.0

(注) 各計算期間の収益率は、計算期間末の基準価額（分配落の額）に当該計算期間の分配金を加算し、当該計算期間の直前の計算期間末の基準価額（分配落の額。以下「前期末基準価額」といいます。）を控除した額を前期末基準価額で除して得た数に100を乗じた数です。ただし、第1計算期間については、前期末基準価額の代わりに、設定時の基準価額10,000円（1万口当たり）を用いております。

なお、小数点以下2桁目を四捨五入し、小数点以下1桁目まで表示しております。



## (4) 【設定及び解約の実績】

米国株式リスクコントロール戦略ファンド&lt;為替ヘッジあり&gt;

	設定口数	解約口数
第1計算期間	174,013,881	23,641,520
第2計算期間	8,722,665	23,812,520
第3計算期間	3,461,081	12,684,718
第4計算期間	5,154,192	11,063,686
第5計算期間	4,857,081	22,491,639
第6計算期間	2,661,603	49,933,850
第7計算期間	1,905,417	7,068,070

(注1) 本邦外における設定及び解約はございません。

(注2) 第1計算期間の設定口数には、当初設定口数を含みます。

米国株式リスクコントロール戦略ファンド&lt;為替ヘッジなし&gt;

	設定口数	解約口数
第1計算期間	538,499,792	60,512,423
第2計算期間	123,782,895	81,321,326
第3計算期間	18,638,678	41,773,892
第4計算期間	32,600,420	56,252,139
第5計算期間	13,524,776	87,144,421
第6計算期間	1,564,120	140,812,730
第7計算期間	670,707	22,978,280

(注1) 本邦外における設定及び解約はございません。

(注2) 第1計算期間の設定口数には、当初設定口数を含みます。

## &lt;&lt; 参考情報 &gt;&gt;

データの基準日:2018年8月31日

## 基準価額・純資産の推移 (2015年4月30日～2018年8月31日)

## &lt;為替ヘッジあり&gt;



## &lt;為替ヘッジなし&gt;



※基準価額は1万口当たり・信託報酬控除後の価額です。

※分配金再投資基準価額は、税引前の分配金を再投資したものとみなして計算したものであり、実際の基準価額とは異なります。

(設定日:2015年4月30日)

※設定時から10年以上経過した場合は、直近10年分を記載しています。

## 分配の推移(税引前)

	<為替ヘッジあり>	<為替ヘッジなし>
第3期(2016.08.01)	0円	0円
第4期(2017.02.01)	0円	0円
第5期(2017.08.01)	0円	0円
第6期(2018.02.01)	0円	0円
第7期(2018.08.01)	0円	0円
設定来累計	0円	0円

※分配金は1万口当たりです。

## 主要な資産の状況

## ■米国株式リスクコントロール戦略ファンド

※比率(%)は、各ファンドの純資産総額に対する当該資産の時価比率です。

## &lt;為替ヘッジあり&gt;

## 組入銘柄

順位	銘柄名	比率
1	ニューバーガー・パーマン USロング・ショート・エクイティ・ファンド 円建て 分配なし 為替ヘッジありクラス	97.23%
2	DIAMマネーマザーファンド	0.02%

## &lt;為替ヘッジなし&gt;

## 組入銘柄

順位	銘柄名	比率
1	ニューバーガー・パーマン USロング・ショート・エクイティ・ファンド 円建て 分配なし 為替ヘッジなしクラス	97.85%
2	DIAMマネーマザーファンド	0.00%

○掲載データ等はあくまでも過去の実績であり、将来の運用成果を示唆、保証するものではありません。

○委託会社のホームページ等で運用状況が開示されている場合があります。

データの基準日:2018年8月31日

## 主要な資産の状況

### ■ニューバーガー・パーマン USロング・ショート・エクイティ・ファンド

※ニューバーガー・パーマン・インベストメント・アドバイザーズLLCのデータをもとに委託会社が作成しています。

※比率は、ニューバーガー・パーマン USロング・ショート・エクイティ・ファンドの純資産総額に対する割合です。

#### ポジション状況

株式ロング	85.0%
株式ショート	-42.1%
債券ロング	5.2%

#### 株式の保有銘柄(ロング)上位10銘柄

順位	銘柄名	業種	比率(%)
1	VISA INC-CLASS A SHARES	情報技術	2.7
2	IHS MARKIT LTD	資本財・サービス	2.4
3	ALPHABET INC-CL A	情報技術	2.3
4	CONAGRA BRANDS INC	生活必需品	2.3
5	GENERAL DYNAMICS CORP	資本財・サービス	2.2
6	PVH CORP	一般消費財・サービス	2.2
7	COVERICA INC	金融	2.2
8	JPMORGAN CHASE & CO	金融	2.1
9	ENBRIDGE INC	公益事業	2.0
10	FACEBOOK INC-A	情報技術	2.0

#### 株式の保有銘柄(ショート)上位5銘柄

順位	銘柄名	業種	比率(%)
1	CFD CONS DISCRET SELECT SECT IXV BASKET	一般消費財・サービス	-1.5
2	TRS IXU BASKET	公益事業	-0.8
3	TRS SPSIRE BASKET	一般消費財・サービス	-0.8
4	MSCI US REIT INDEX SWAP RMZ	金融	-0.7
5	CFD GENERAL MILLS INC	生活必需品	-0.6

※株式ショート上位5銘柄の比率は、マイナス表示しています。

### ■DIAMマネーマザーファンド

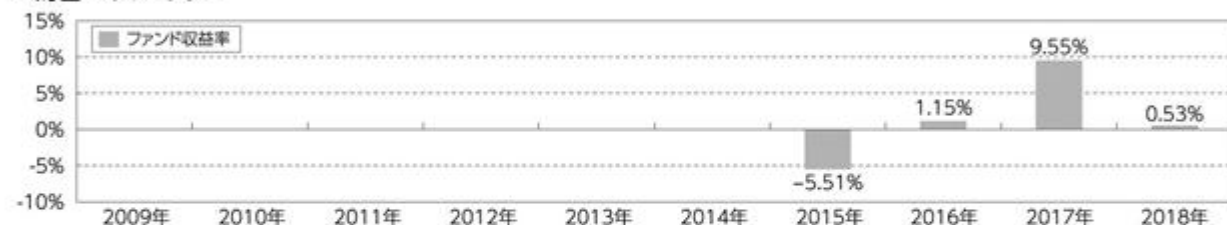
※比率(%)は、当該マネーマザーファンドの純資産総額に対する当該資産の時価比率です。

#### 組入上位10銘柄

順位	銘柄名	種類	国/地域	利率(%)	償還期限	比率
1	391回 利付国庫債券(2年)	国債証券	日本	0.100000	2020/8/1	17.46%
2	15回 政保東日本高速道路債券	特殊債券	日本	1.300000	2019/2/25	8.75%
3	71回 政保日本高速道路保有・債務返済機構	特殊債券	日本	1.400000	2018/12/25	8.73%
4	388回 利付国庫債券(2年)	国債証券	日本	0.100000	2020/5/15	8.73%
5	1回 政保地方公営企業金融機構債券	特殊債券	日本	1.600000	2018/10/16	8.71%
6	194回 政保中小企業債券	特殊債券	日本	1.500000	2018/9/18	8.70%
7	199回 政保預金保険機構債券	特殊債券	日本	0.100000	2018/10/16	8.70%
8	112回 政保日本高速道路保有・債務返済機構	特殊債券	日本	1.100000	2020/7/31	2.66%
9	55回 政保関西国際空港債	特殊債券	日本	1.300000	2019/3/25	2.54%
10	26年度4回 静岡県公債	地方債証券	日本	0.209000	2019/6/24	1.29%

## 年間収益率の推移(暦年ベース)

### <為替ヘッジあり>



### <為替ヘッジなし>



※年間収益率は、分配金再投資基準価額をもとに計算したものです。

※2015年は設定日から年末までの収益率、および2018年については年初から基準日までの収益率を表示しています。

※各ファンドにはベンチマークはありません。

○掲載データ等はあくまでも過去の実績であり、将来の運用成果を示唆、保証するものではありません。

○委託会社のホームページ等で運用状況が開示されている場合があります。

## 第2【管理及び運営】

### 1【申込（販売）手続等】

- ・お申込みに際しては、販売会社所定の方法でお申込みください。

ファンドでは、収益の分配がなされた場合に収益分配金を受領する「分配金受取コース」と収益分配金を無手数料で再投資する「分配金自動けいぞく投資コース」があり、「分配金自動けいぞく投資コース」を取得申込者が選択した場合、取得申込者は販売会社との間で「自動けいぞく投資約款」に従い分配金再投資に関する契約を締結します。なお、販売会社によっては、当該契約または規定について同様の権利義務関係を規定する名称の異なる契約または規定を使用することがあり、この場合、当該別の名称に読み替えるものとします。

また、受益者と販売会社との間であらかじめ決められた一定の金額を一定期間毎に定時定額購入（積立）をすることができる場合があります。販売会社までお問い合わせください。

ファンドのお申込みの受付は、原則として販売会社の毎営業日に行われます。お申込みの受付は、原則として午後3時までにお申込みが行われ、かつ、お申込みの受付にかかる販売会社の所定の事務手続きが完了したものを当日のお申込みとします。

ただし、取得またはスイッチングの申込日が、ニューヨーク証券取引所、またはロンドン証券取引所の休業日に該当する日（以下、「海外休業日」という場合があります。）には、お申込みの受付を行いません。

委託会社は、金融商品取引所等における取引の停止、外国為替取引の停止、その他やむを得ない事情があるときは、取得のお申込み（スイッチングのお申込みを含みます。）の受付を中止することおよびすでに受付けた取得のお申込み（スイッチングのお申込みを含みます。）の受付を取り消すことができるものとします。

受益権の取得申込者は販売会社に、取得申込みと同時にまたはあらかじめ、自己のために開設されたファンドの受益権の振替を行うための振替機関等の口座を示すものとし、当該口座に当該取得申込者にかかる口数の増加の記載または記録が行われます。

なお、販売会社は、当該取得申込みの代金の支払いと引き換えに、当該口座に当該取得申込者にかかる口数の増加の記載または記録を行うことができます。委託会社は、分割された受益権について、振替機関等の振替口座簿への新たな記載または記録をするため社振法に定める事項の振替機関への通知を行うものとします。振替機関等は、委託会社から振替機関への通知があった場合、社振法の規定にしたがい、その備える振替口座簿への新たな記載または記録を行います。委託会社は、追加信託により生じた受益権については追加信託のつど、振替機関の定める方法により、振替機関へ当該受益権にかかる信託を設定した旨の通知を行います。

- ・お申込価額

お申込日の翌営業日の基準価額 とします。

「分配金自動けいぞく投資コース」により収益分配金を再投資する場合は、各計算期間終了日の基準価額とします。

「基準価額」とは、純資産総額（ファンドの資産総額から負債総額を控除した金額）を計算日の受益権総口数で除した価額をいいます。（ただし、便宜上1万口あたりに換算した基準価額で表示することがあります。）

< 基準価額の照会方法等 >

基準価額は、委託会社の毎営業日において、委託会社により計算され、公表されます。

各ファンドの基準価額は、以下の方法でご確認ください。

- ・ 販売会社へのお問い合わせ
- ・ 委託会社への照会

ホームページ URL <http://www.am-one.co.jp/>

コールセンター：0120-104-694（受付時間：営業日の午前9時から午後5時まで）

・ お申込手数料

お申込日の翌営業日の基準価額に、3.24%（税抜3.00%）を上限に各販売会社が定める手数料率を乗じて得た額とします。

償還乗換え等によるお申込みの場合、販売会社によりお申込手数料が優遇される場合があります。

「分配金自動けいぞく投資コース」により、収益分配金を再投資する場合は、お申込手数料はかかりません。

詳しくは販売会社にお問い合わせください。

・ お申込単位

各販売会社が定める単位とします。

「分配金受取コース」および「分配金自動けいぞく投資コース」によるお申込みが可能です。お申込みになる販売会社によっては、どちらか一方のコースのみの取扱いとなる場合があります。

取扱コースおよびお申込単位は、販売会社にお問い合わせください。

「分配金自動けいぞく投資コース」により収益分配金を再投資する場合には、1口単位となります。

当初元本は1口当たり1円です。

・ 払込期日

取得申込者は、お申込みをされた販売会社が定める所定の日までに買付代金を販売会社に支払うものとします。各取得申込日の発行価額の総額は、販売会社によって、追加信託が行われる日に、委託会社の指定する口座を經由して受託会社の指定するファンド口座（受託会社が信託事務の一部について委託を行っている場合は当該委託先の口座）に払込まれます。

2【換金（解約）手続等】

- ・ 受益者は、自己に帰属する受益権につき、委託会社に対し解約の請求をすることができます。委託会社は、解約の請求を受け付けた場合には、信託契約の一部を解約します。

解約の請求の受付は、原則として販売会社の毎営業日の午後3時までに行われ、かつ、解約の受付にかかる販売会社の所定の事務手続きが完了したものを当日のお申込みとします。

なお、信託財産の資金管理を円滑に行うため、大口の解約請求に制限を設ける場合があります。

解約の請求を行う受益者は、その口座が開設されている振替機関等に対して当該受益者の請求にかかる信託契約の一部解約を委託会社が行うのと引き換えに、当該一部解約にかかる受益権の口数と同口数の抹消の申請を行うものとし、社振法の規定にしたがい当該振替機関等の口座におい

て当該口数の減少の記載または記録が行われます。なお、解約の請求を受益者がするとき、販売会社に対し振替受益権をもって行うものとします。

海外休業日には、解約の受付を行いません。

委託会社は、金融商品取引所等における取引の停止、外国為替取引の停止、その他やむを得ない事情があるときは、解約の請求の受付を中止することおよびすでに受付けた解約の請求の受付を取り消すことができます。解約の受付が中止された場合には、受益者は当該受付中止以前に行った当日の解約の請求を撤回できます。ただし、受益者がその解約の請求を撤回しない場合には、当該受益権の解約価額は、当該受付中止を解除した後の最初の基準価額の計算日に解約の請求を受付けたものとして、下記に準じて計算した価額とします。

#### ・解約価額

解約価額は、解約請求受付日の翌営業日の基準価額から、信託財産留保額として当該基準価額に0.3%の率を乗じて得た額を控除した額とします。

解約価額は、委託会社の毎営業日において、委託会社により計算され、公表されます。

各ファンドの解約価額は、以下の方法でご確認ください。

・販売会社へのお問い合わせ

・委託会社への照会

ホームページ URL <http://www.am-one.co.jp/>

コールセンター：0120-104-694（受付時間：営業日の午前9時から午後5時まで）

#### ・解約単位

各販売会社が定める単位とします。

解約単位は販売会社にお問い合わせください。

#### ・解約代金の受渡日

解約代金は、原則として解約請求受付日より起算して6営業日目から販売会社の営業所等において支払います。

### 3【資産管理等の概要】

#### (1)【資産の評価】

基準価額とは、純資産総額（信託財産に属する資産を法令および一般社団法人投資信託協会規則に従って時価評価して得た信託財産の資産総額から負債総額を控除した金額）を、計算日における受益権総口数で除した金額をいいます。

< 主な投資対象の時価評価方法の原則 >

投資対象	評価方法
外国投資信託証券	計算日に入手し得る直近の純資産価格（基準価額）
マザーファンド 受益証券	計算日の基準価額

基準価額(1万口当たり)は、委託会社の毎営業日において、委託会社により計算され、公表されます。

各ファンドの基準価額は、以下の方法でご確認ください。

- ・販売会社へのお問い合わせ
- ・委託会社への照会

ホームページ URL <http://www.am-one.co.jp/>

コールセンター：0120-104-694(受付時間：営業日の午前9時から午後5時まで)

## (2)【保管】

該当事項はありません。

## (3)【信託期間】

信託期間は、2015年4月30日から原則として2020年8月3日までです。

下記(5)イ.の場合には信託終了前に信託契約を解約し、信託を終了させることがあります。また、委託会社は、信託期間満了前に、信託期間の延長が受益者に有利であると認めるときは、受託会社と協議のうえ、信託期間を延長することができます。

## (4)【計算期間】

- 計算期間は、原則として毎年2月2日から8月1日まで、および8月2日から翌年2月1日までとします。
- 上記a.の規定にかかわらず、上記a.の原則により各計算期間終了日に該当する日(以下「該当日」といいます。)が休業日のとき、各計算期間終了日は、該当日の翌営業日とし、その翌日より次の計算期間が開始されるものとします。ただし、最終計算期間の終了日は、信託期間の終了日とします。

## (5)【その他】

### イ.償還規定

- 委託会社は、信託期間中において、信託契約を解約することが受益者のため有利であると認める場合、各ファンドについて受益権口数が10億口を下回ることとなった場合、またはやむを得ない事情が発生した場合は、受託会社と合意のうえ、信託契約を解約し、信託を終了させることができます。この場合において、委託会社は、あらかじめ、解約しようとする旨を監督官庁に届け出ます。
- 委託会社は、各ファンドが主要投資対象とする外国投資信託が存続しないこととなった場合には、信託契約を解約し、信託を終了させます。この場合において、委託会社は、あらかじめ、解約しようとする旨を監督官庁に届け出ます。
- 委託会社は、上記a.の事項について、書面による決議(以下「書面決議」といいます。)を行います。この場合において、あらかじめ、書面決議の日および信託契約の解約の理由などの事項を定め、当該決議の日の2週間前までに、信託契約にかかる知れている受益者に対し、書面をもってこれらの事項を記載した書面決議の通知を發します。

- d. 上記c.の書面決議において、受益者(委託会社およびこの信託の信託財産にこの信託の受益権が属するときの当該受益権にかかる受益者としての受託会社を除きます。以下本項において同じ。)は受益権の口数に応じて、議決権を有し、これを行行使することができます。なお、知っている受益者が議決権を行行使しないときは、当該知っている受益者は書面決議について賛成するものとみなします。
- e. 上記c.の書面決議は議決権を行行使することができる受益者の議決権の3分の2以上に当たる多数をもって行います。
- f. 上記c.からe.までの規定は、委託会社が信託契約の解約について提案をした場合において、当該提案につき、信託契約にかかるすべての受益者が書面または電磁的記録により同意の意思表示をしたときおよび上記b.の規定に基づいて信託契約を解約する場合には適用しません。また、信託財産の状態に照らし、真にやむを得ない事情が生じている場合であって、上記c.からe.までの手続きを行うことが困難な場合にも適用しません。
- g. 委託会社は、監督官庁より信託契約の解約の命令を受けたときは、その命令にしたがい、信託契約を解約し信託を終了させます。
- h. 委託会社が監督官庁より登録の取消を受けたとき、解散したときまたは業務を廃止したときは、委託会社は、信託契約を解約し、信託を終了させます。ただし、監督官庁が、信託契約に関する委託会社の業務を他の投資信託委託会社に引継ぐことを命じたときは、下記「ロ. 信託約款の変更等b.」の書面決議が否決された場合を除き、当該投資信託委託会社と受託会社との間において存続します。
- i. 受託会社は委託会社の承諾を受けてその任務を辞任することができます。受託会社はその任務に違反して信託財産に著しい損害を与えたことその他重要な事由があるときは、委託会社または受益者は、裁判所に受託会社の解任を申立てることができます。受託会社が辞任した場合または裁判所が受託会社を解任した場合、委託会社は下記「ロ. 信託約款の変更等」の規定にしたがい、新受託会社を選任します。なお、受益者は、上記によって行う場合を除き、受託会社を解任することはできないものとします。委託会社が新受託会社を選任できないときは、委託会社は信託契約を解約し、信託を終了させます。
- j. この信託は、受益者が一部解約請求を行ったときは、委託会社が信託契約の一部の解約をすることにより当該請求に応じ、当該受益権の公正な価格が当該受益者に一部解約金として支払われることとなる委託者指図型投資信託に該当するため、信託契約の解約を行う場合において、投資信託及び投資法人に関する法律第18条第1項に定める反対受益者による受益権買取請求の規定の適用を受けません。

#### ロ. 信託約款の変更等

- a. 委託会社は、受益者の利益のため必要と認めるときまたはやむを得ない事情が発生したときは、受託会社と合意のうえ、約款を変更することまたはこの信託と他の投資信託との併合(投資信託及び投資法人に関する法律第16条第2号に規定する「委託者指図型投資信託の併合」をいいます。以下同じ。)を行うことができるものとし、あらかじめ、変更または併合しようとする旨およびその内容を監督官庁に届け出ます。なお、約款は「ロ. 信託約款の変更等」に定める以外の方法によって変更することができないものとします。



- b. 委託会社は、上記a.の事項(上記a.の変更事項にあっては、その内容が重大なものに該当する場合に限り、上記a.の併合事項にあっては、その併合が受益者の利益におよぼす影響が軽微なものに該当する場合を除きます。以下、「重大な約款の変更等」といいます。)について、書面決議を行います。この場合において、あらかじめ、書面決議の日ならびに重大な約款の変更等の内容およびその理由等の事項を定め、当該決議の日の2週間前までに、約款にかかる知っている受益者に対し、書面をもってこれらの事項を記載した書面決議の通知を発送します。
- c. 上記b.の書面決議において、受益者(委託会社およびこの信託の信託財産にこの信託の受益権が属するときの当該受益権にかかる受益者としての受託会社を除きます。以下同じ。)は受益権の口数に応じて、議決権を有し、これを行行使することができます。なお、知っている受益者が議決権を行行使しないときは、当該知っている受益者は書面決議について賛成するものとみなします。
- d. 上記b.の書面決議は議決権を行行使することができる受益者の議決権の3分の2以上に当たる多数をもって行います。
- e. 書面決議の効力は、この信託のすべての受益者に対してその効力を生じます。
- f. 上記b.からe.までの規定は、委託会社が重大な約款の変更等について提案をした場合において、当該提案につき、約款にかかるすべての受益者が書面または電磁的記録により同意の意思表示をしたときには適用しません。
- g. 上記a.からf.の規定にかかわらず、この信託において併合の書面決議が可決された場合にあっても、当該併合にかかる一または複数の他の投資信託において当該併合の書面決議が否決された場合は、当該他の投資信託との併合を行うことはできません。
- h. 委託会社は、監督官庁の命令に基づいて約款を変更しようとするときは、上記a.からg.の規定にしたがいます。
- i. この信託は、受益者が一部解約請求を行ったときは、委託会社が信託契約の一部の解約をすることにより当該請求に応じ、当該受益権の公正な価格が当該受益者に一部解約金として支払われることとなる委託者指図型投資信託に該当するため、重大な約款の変更等を行う場合において、投資信託及び投資法人に関する法律第18条第1項に定める反対受益者による受益権買取請求の規定の適用を受けません。

## 八. 関係法人との契約の更改

証券投資信託の募集・販売の取扱い等に関する契約について、委託会社と販売会社との間の当該契約は、原則として期間満了の3ヵ月前までに当事者間の別段の意思表示がない限り、1年毎に自動的に更新されます。当該契約は、当事者間の合意により変更することができます。

## 二. 公告

委託会社が受益者に対してする公告は、電子公告の方法により行い、委託会社のホームページに掲載します。

(URL <http://www.am-one.co.jp/>)

なお、電子公告による公告をすることができない事故その他やむを得ない事由が生じた場合の公告は、日本経済新聞に掲載して行います。

## ホ.運用報告書

- ・委託会社は、毎年2月1日、8月1日(休業日の場合は翌営業日とします。)および償還時に交付運用報告書を作成し、販売会社を通じて受益者に対して交付します。
- ・運用報告書(全体版)は、委託会社のホームページにおいて開示します。ただし、受益者から運用報告書(全体版)の請求があった場合には、これを交付します。

(URL <http://www.am-one.co.jp/>)

## 4【受益者の権利等】

### (1)収益分配金請求権

受益者は、委託会社の決定した収益分配金を、持ち分に応じて請求する権利を有します。

受益者が収益分配金支払開始日から5年間支払いを請求しないときは、その権利を失い、委託会社が受託会社から交付を受けた金銭は、委託会社に帰属します。

収益分配金は、決算日において振替機関等の振替口座簿に記載または記録されている受益者(当該収益分配金にかかる決算日以前において一部解約が行われた受益権にかかる受益者を除きます。また、当該収益分配金にかかる計算期間の末日以前に設定された受益権で取得申込代金支払前のため販売会社の名義で記載または記録されている受益権については原則として取得申込者として)に、原則として決算日から起算して5営業日までにお支払いを開始いたします。

なお、「分配金自動けいぞく投資コース」により収益分配金を再投資する受益者に対しては、委託会社は原則として毎計算期間終了日の翌営業日に収益分配金を販売会社に交付します。販売会社は、受益者に対し遅滞なく収益分配金の再投資にかかる受益権の売付を行います。再投資により増加した受益権は、振替口座簿に記載または記録されます。

### (2)償還金請求権

受益者は、持ち分に応じて償還金を請求する権利を有します。

受益者が信託終了による償還金について支払開始日から10年間支払いを請求しないときは、その権利を失い、委託会社が受託会社から交付を受けた金銭は、委託会社に帰属します。

償還金は、償還日において振替機関等の振替口座簿に記載または記録されている受益者(償還日以前において一部解約が行われた受益権にかかる受益者を除きます。また、当該償還日以前に設定された受益権で取得申込代金支払前のため、販売会社の名義で記載または記録されている受益権については原則として取得申込者として)に、原則として償還日(償還日が休業日の場合は翌営業日)から起算して5営業日までにお支払いを開始します。

### (3)一部解約請求権

受益者は、自己に帰属する受益権について、一部解約の実行の請求をすることができます。

### (4)帳簿書類の閲覧・謄写の請求権

受益者は、委託会社に対し、その営業時間内に当該受益者にかかる信託財産に関する帳簿書類の閲覧または謄写を請求することができます。

### 第3【ファンドの経理状況】

#### 米国株式リスクコントロール戦略ファンド<為替ヘッジあり>

- (1) 当ファンドの財務諸表は、「財務諸表等の用語、様式及び作成方法に関する規則」(昭和38年大蔵省令第59号)並びに同規則第2条の2の規定により、「投資信託財産の計算に関する規則」(平成12年総理府令第133号)に基づいて作成しております。
- なお、財務諸表に記載している金額は、円単位で表示しております。
- (2) 当ファンドの計算期間は6ヵ月であるため、財務諸表は6ヵ月ごとに作成しております。
- (3) 当ファンドは、金融商品取引法第193条の2第1項の規定に基づき、第7期計算期間(平成30年2月2日から平成30年8月1日まで)の財務諸表について、EY新日本有限責任監査法人による監査を受けております。

## 1【財務諸表】

## 【米国株式リスクコントロール戦略ファンド&lt;為替ヘッジあり&gt;】

## (1)【貸借対照表】

(単位：円)

	第6期 平成30年2月1日現在	第7期 平成30年8月1日現在
<b>資産の部</b>		
流動資産		
コール・ローン	2,199,981	1,911,695
投資証券	57,332,913	50,905,451
親投資信託受益証券	10,007	10,004
流動資産合計	59,542,901	52,827,150
資産合計	59,542,901	52,827,150
<b>負債の部</b>		
流動負債		
未払解約金	266,875	20,913
未払受託者報酬	14,033	8,876
未払委託者報酬	469,433	297,202
その他未払費用	1,354	787
流動負債合計	751,695	327,778
負債合計	751,695	327,778
<b>純資産の部</b>		
元本等		
元本	1 55,242,570	1 50,079,917
剰余金		
期末剰余金又は期末欠損金（ ）	3,548,636	2,419,455
（分配準備積立金）	3,855,419	3,373,197
元本等合計	58,791,206	52,499,372
純資産合計	58,791,206	52,499,372
負債純資産合計	59,542,901	52,827,150

## (2) 【損益及び剰余金計算書】

(単位:円)

	第6期		第7期	
	自	平成29年8月2日 平成30年2月1日	自	平成30年2月2日 平成30年8月1日
営業収益				
受取利息		1		-
有価証券売買等損益		3,139,867		664,991
営業収益合計		3,139,868		664,991
営業費用				
支払利息		879		627
受託者報酬		14,033		8,876
委託者報酬		469,433		297,202
その他費用		1,354		788
営業費用合計		485,699		307,493
営業利益又は営業損失( )		2,654,169		972,484
経常利益又は経常損失( )		2,654,169		972,484
当期純利益又は当期純損失( )		2,654,169		972,484
一部解約に伴う当期純利益金額の分配額又は一部解約に伴う当期純損失金額の分配額( )		216,909		212,988
期首剰余金又は期首欠損金( )		2,056,089		3,548,636
剰余金増加額又は欠損金減少額		48,975		80,996
当期追加信託に伴う剰余金増加額又は欠損金減少額		48,975		80,996
剰余金減少額又は欠損金増加額		993,688		450,681
当期一部解約に伴う剰余金減少額又は欠損金増加額		993,688		450,681
分配金		1 -		1 -
期末剰余金又は期末欠損金( )		3,548,636		2,419,455

## (3) 【注記表】

## (重要な会計方針に係る事項に関する注記)

1. 有価証券の評価基準及び評価方法	<p>投資証券 移動平均法に基づき、原則として時価で評価しております。時価評価にあたっては、投資証券の基準価額に基づいて評価しております。</p> <p>親投資信託受益証券 移動平均法に基づき、原則として時価で評価しております。時価評価にあたっては、親投資信託受益証券の基準価額に基づいて評価しております。</p>
--------------------	---

## (貸借対照表に関する注記)

項目	第6期 平成30年2月1日現在	第7期 平成30年8月1日現在
1. 1 期首元本額	102,514,817円	55,242,570円
期中追加設定元本額	2,661,603円	1,905,417円
期中一部解約元本額	49,933,850円	7,068,070円
2. 受益権の総数	55,242,570口	50,079,917口

## (損益及び剰余金計算書に関する注記)

項目	第6期 自 平成29年8月2日 至 平成30年2月1日	第7期 自 平成30年2月2日 至 平成30年8月1日
1. 1 分配金の計算過程	<p>計算期間末における費用控除後の配当等収益(0円)、費用控除後、繰越欠損金を補填した有価証券売買等損益(2,437,290円)、信託約款に規定される収益調整金(42,498円)及び分配準備積立金(1,418,129円)より分配対象収益は3,897,917円(1万口当たり705.60円)ですが、分配を行っておりません。なお、分配金の計算過程においては、親投資信託の配当等収益及び収益調整金相当額を充当する方法によっております。</p>	<p>計算期間末における費用控除後の配当等収益(0円)、費用控除後、繰越欠損金を補填した有価証券売買等損益(0円)、信託約款に規定される収益調整金(160,432円)及び分配準備積立金(3,373,197円)より分配対象収益は3,533,629円(1万口当たり705.60円)ですが、分配を行っておりません。なお、分配金の計算過程においては、親投資信託の配当等収益及び収益調整金相当額を充当する方法によっております。</p>

## (金融商品に関する注記)

## 1. 金融商品の状況に関する事項

項目	第6期	第7期
	自 平成29年8月2日 至 平成30年2月1日	自 平成30年2月2日 至 平成30年8月1日
1. 金融商品に対する取組方針	当ファンドは、証券投資信託であり、信託約款に規定する「運用の基本方針」に従い、有価証券等の金融商品に対して投資として運用することを目的としております。	同左
2. 金融商品の内容及び当該金融商品に係るリスク	当ファンドが保有する金融商品の種類は、有価証券、コール・ローン等の金銭債権及び金銭債務であります。当ファンドが保有する有価証券の詳細は「附属明細表」に記載しております。これらは、主要投資対象である投資証券及び親投資信託受益証券が保有する金融商品に係る、価格変動リスク、為替変動リスク、金利変動リスクなどの市場リスク、信用リスク及び流動性リスク等のリスクに晒されております。	同左
3. 金融商品に係るリスク管理体制	運用担当部署から独立したコンプライアンス・リスク管理担当部署が、運用リスクを把握、管理し、その結果に基づき運用担当部署へ対応の指示等を行うことにより、適切な管理を行います。リスク管理に関する委員会等はこれらの運用リスク管理状況の報告を受け、総合的な見地から運用状況全般の管理を行います。	同左

## 2. 金融商品の時価等に関する事項

項目	第6期 平成30年2月1日現在	第7期 平成30年8月1日現在
1. 貸借対照表計上額、時価及びその差額	貸借対照表上の金融商品は原則としてすべて時価で評価しているため、貸借対照表計上額と時価との差額はありません。	同左
2. 時価の算定方法	(1)有価証券 「(重要な会計方針に係る事項に関する注記)」にて記載しております。 (2)デリバティブ取引 該当事項はありません。 (3)上記以外の金融商品 上記以外の金融商品(コール・ローン等の金銭債権及び金銭債務)は短期間で決済されるため、帳簿価額は時価と近似していることから、当該帳簿価額を時価としております。	同左
3. 金融商品の時価等に関する事項についての補足説明	金融商品の時価には、市場価格に基づく価額のほか、市場価格がない場合には合理的に算定された価額が含まれております。当該価額の算定においては一定の前提条件等を採用しているため、異なる前提条件等によった場合、当該価額が異なることもあります。	同左



(有価証券に関する注記)

売買目的有価証券

種類	第6期 平成30年2月1日現在	第7期 平成30年8月1日現在
	当期の 損益に含まれた 評価差額(円)	当期の 損益に含まれた 評価差額(円)
投資証券	2,506,785	524,983
親投資信託受益証券	1	3
合計	2,506,784	524,986

(デリバティブ取引等に関する注記)

該当事項はありません。

(関連当事者との取引に関する注記)

該当事項はありません。

(1口当たり情報に関する注記)

	第6期 平成30年2月1日現在	第7期 平成30年8月1日現在
1口当たり純資産額	1.0642円	1.0483円
(1万口当たり純資産額)	(10,642円)	(10,483円)

## （４）【附属明細表】

## 第１ 有価証券明細表

## （１）株式

該当事項はありません。

## （２）株式以外の有価証券

平成30年8月1日現在

種 類	銘 柄	券面総額 (円)	評価額 (円)	備考
投資証券	ニューバーガー・バーマン USロング・ ショート・エクイティ・ファンド 円建て 分配なし 為替ヘッジありクラス	46,276	50,905,451	
投資証券 合計		46,276	50,905,451	
親投資信託受益証券	D I A Mマネーマザーファンド	9,909	10,004	
親投資信託受益証券 合計		9,909	10,004	
合計		56,185	50,915,455	

投資証券及び親投資信託受益証券における券面総額欄の数値は、証券数を表示しております。

## 第２ 信用取引契約残高明細表

該当事項はありません。

## 第３ デリバティブ取引及び為替予約取引の契約額等及び時価の状況表

該当事項はありません。

米国株式リスクコントロール戦略ファンド<為替ヘッジなし>

- ( 1 ) 当ファンドの財務諸表は、「財務諸表等の用語、様式及び作成方法に関する規則」(昭和38年大蔵省令第59号)並びに同規則第2条の2の規定により、「投資信託財産の計算に関する規則」(平成12年総理府令第133号)に基づいて作成しております。  
なお、財務諸表に記載している金額は、円単位で表示しております。
- ( 2 ) 当ファンドの計算期間は6ヵ月であるため、財務諸表は6ヵ月ごとに作成しております。
- ( 3 ) 当ファンドは、金融商品取引法第193条の2第1項の規定に基づき、第7期計算期間(平成30年2月2日から平成30年8月1日まで)の財務諸表について、EY新日本有限責任監査法人による監査を受けております。

## 【米国株式リスクコントロール戦略ファンド&lt;為替ヘッジなし&gt;】

## (1) 【貸借対照表】

(単位:円)

	第6期 平成30年2月1日現在	第7期 平成30年8月1日現在
<b>資産の部</b>		
流動資産		
コール・ローン	9,817,983	8,677,192
投資証券	252,503,396	237,023,220
親投資信託受益証券	10,007	10,004
流動資産合計	262,331,386	245,710,416
資産合計	262,331,386	245,710,416
<b>負債の部</b>		
流動負債		
未払解約金	245,440	1,524,719
未払受託者報酬	55,189	40,136
未払委託者報酬	1,841,069	1,339,039
その他未払費用	5,437	3,931
流動負債合計	2,147,135	2,907,825
負債合計	2,147,135	2,907,825
<b>純資産の部</b>		
元本等		
元本	1,260,793,750	1,238,486,177
剰余金		
期末剰余金又は期末欠損金( )	2,609,499	2,431,644
(分配準備積立金)	3,154,328	7,761,723
元本等合計	260,184,251	242,802,591
純資産合計	260,184,251	242,802,591
負債純資産合計	262,331,386	245,710,416

## (2) 【損益及び剰余金計算書】

(単位:円)

	第6期		第7期	
	自	平成29年8月2日 平成30年2月1日	自	平成30年2月2日 平成30年8月1日
営業収益				
受取利息		5		-
有価証券売買等損益		16,049,637		6,308,988
営業収益合計		16,049,642		6,308,988
営業費用				
支払利息		3,288		2,701
受託者報酬		55,189		40,136
委託者報酬		1,841,069		1,339,039
その他費用		5,437		3,936
営業費用合計		1,904,983		1,385,812
営業利益又は営業損失( )		14,144,659		4,923,176
経常利益又は経常損失( )		14,144,659		4,923,176
当期純利益又は当期純損失( )		14,144,659		4,923,176
一部解約に伴う当期純利益金額の分配額又は一部解約に伴う当期純損失金額の分配額( )		4,670,081		38,617
期首剰余金又は期首欠損金( )		15,495,616		609,499
剰余金増加額又は欠損金減少額		5,452,814		54,762
当期一部解約に伴う剰余金増加額又は欠損金減少額		5,452,814		54,762
剰余金減少額又は欠損金増加額		41,275		13,408
当期追加信託に伴う剰余金減少額又は欠損金増加額		41,275		13,408
分配金		1 -		1 -
期末剰余金又は期末欠損金( )		609,499		4,316,414

## (3) 【注記表】

## (重要な会計方針に係る事項に関する注記)

1. 有価証券の評価基準及び評価方法	<p>投資証券 移動平均法に基づき、原則として時価で評価しております。時価評価にあたっては、投資証券の基準価額に基づいて評価しております。</p> <p>親投資信託受益証券 移動平均法に基づき、原則として時価で評価しております。時価評価にあたっては、親投資信託受益証券の基準価額に基づいて評価しております。</p>
--------------------	---

## (貸借対照表に関する注記)

項目	第6期 平成30年2月1日現在	第7期 平成30年8月1日現在
1. 1 期首元本額	400,042,360円	260,793,750円
期中追加設定元本額	1,564,120円	670,707円
期中一部解約元本額	140,812,730円	22,978,280円
2. 受益権の総数	260,793,750口	238,486,177口
3. 2 元本の欠損	貸借対照表上の純資産額が元本総額を下回っており、その差額は609,499円であります。	

## (損益及び剰余金計算書に関する注記)

項目	第6期 自 平成29年8月2日 至 平成30年2月1日	第7期 自 平成30年2月2日 至 平成30年8月1日
1. 1 分配金の計算過程	<p>計算期間末における費用控除後の配当等収益(0円)、費用控除後、繰越欠損金を補填した有価証券売買等損益(701,519円)、信託約款に規定される収益調整金(1,158,539円)及び分配準備積立金(2,452,809円)より分配対象収益は4,312,867円(1万口当たり165.37円)ですが、分配を行っておりません。なお、分配金の計算過程においては、親投資信託の配当等収益及び収益調整金相当額を充当する方法によっております。</p>	<p>計算期間末における費用控除後の配当等収益(0円)、費用控除後、繰越欠損金を補填した有価証券売買等損益(4,884,754円)、信託約款に規定される収益調整金(1,066,981円)及び分配準備積立金(2,876,969円)より分配対象収益は8,828,704円(1万口当たり370.20円)ですが、分配を行っておりません。なお、分配金の計算過程においては、親投資信託の配当等収益及び収益調整金相当額を充当する方法によっております。</p>

## （金融商品に関する注記）

## 1. 金融商品の状況に関する事項

項目	第6期	第7期
	自 平成29年8月2日 至 平成30年2月1日	自 平成30年2月2日 至 平成30年8月1日
1. 金融商品に対する取組方針	当ファンドは、証券投資信託であり、信託約款に規定する「運用の基本方針」に従い、有価証券等の金融商品に対して投資として運用することを目的としております。	同左
2. 金融商品の内容及び当該金融商品に係るリスク	当ファンドが保有する金融商品の種類は、有価証券、コール・ローン等の金銭債権及び金銭債務であります。当ファンドが保有する有価証券の詳細は「附属明細表」に記載しております。これらは、主要投資対象である投資証券及び親投資信託受益証券が保有する金融商品に係る、価格変動リスク、為替変動リスク、金利変動リスクなどの市場リスク、信用リスク及び流動性リスク等のリスクに晒されております。	同左
3. 金融商品に係るリスク管理体制	運用担当部署から独立したコンプライアンス・リスク管理担当部署が、運用リスクを把握、管理し、その結果に基づき運用担当部署へ対応の指示等を行うことにより、適切な管理を行います。リスク管理に関する委員会等はこれらの運用リスク管理状況の報告を受け、総合的な見地から運用状況全般の管理を行います。	同左

## 2. 金融商品の時価等に関する事項

項目	第6期 平成30年2月1日現在	第7期 平成30年8月1日現在
1. 貸借対照表計上額、時価及びその差額	貸借対照表上の金融商品は原則としてすべて時価で評価しているため、貸借対照表計上額と時価との差額はありません。	同左
2. 時価の算定方法	(1)有価証券 「(重要な会計方針に係る事項に関する注記)」にて記載しております。 (2)デリバティブ取引 該当事項はありません。 (3)上記以外の金融商品 上記以外の金融商品(コール・ローン等の金銭債権及び金銭債務)は短期間で決済されるため、帳簿価額は時価と近似していることから、当該帳簿価額を時価としております。	同左
3. 金融商品の時価等に関する事項についての補足説明	金融商品の時価には、市場価格に基づく価額のほか、市場価格がない場合には合理的に算定された価額が含まれております。当該価額の算定においては一定の前提条件等を採用しているため、異なる前提条件等によった場合、当該価額が異なることもあります。	同左



（有価証券に関する注記）

売買目的有価証券

種類	第6期 平成30年2月1日現在	第7期 平成30年8月1日現在
	当期の 損益に含まれた 評価差額（円）	当期の 損益に含まれた 評価差額（円）
投資証券	10,595,439	6,122,202
親投資信託受益証券	1	3
合計	10,595,438	6,122,199

（デリバティブ取引等に関する注記）

該当事項はありません。

（関連当事者との取引に関する注記）

該当事項はありません。

（1口当たり情報に関する注記）

	第6期 平成30年2月1日現在	第7期 平成30年8月1日現在
	1口当たり純資産額 （1万口当たり純資産額）	0.9977円 (9,977円)

## (4) 【附属明細表】

## 第1 有価証券明細表

## (1) 株式

該当事項はありません。

## (2) 株式以外の有価証券

平成30年8月1日現在

種類	銘柄	券面総額 (円)	評価額 (円)	備考
投資証券	ニューバーガー・バーマン USロング・ ショート・エクイティ・ファンド 円建て 分配なし 為替ヘッジなしクラス	225,745	237,023,220	
投資証券 合計		225,745	237,023,220	
親投資信託受益証券	D I A Mマネーマザーファンド	9,909	10,004	
親投資信託受益証券 合計		9,909	10,004	
合計		235,654	237,033,224	

投資証券及び親投資信託受益証券における券面総額欄の数値は、証券数を表示しております。

## 第2 信用取引契約残高明細表

該当事項はありません。

## 第3 デリバティブ取引及び為替予約取引の契約額等及び時価の状況表

該当事項はありません。

(参考)

「米国株式リスクコントロール戦略ファンド\*1」は、「DIAMマネーマザーファンド」受益証券及び「ニューバーガー・パーマン USロング・ショート・エクイティ・ファンド\*2」投資証券を主要投資対象としており、貸借対照表の資産の部に計上された「親投資信託受益証券」及び「投資証券」は、すべてこれらの証券であります。

(注) 上記\*1、\*2については下記の表より各々あてはめてご覧ください。

*1	<為替ヘッジあり>	<為替ヘッジなし>
*2	円建て 分配なし 為替ヘッジありクラス	円建て 分配なし 為替ヘッジなしクラス

同投資信託の状況は以下の通りであります。

なお、以下に記載した状況は監査の対象外となっております。

「DIAMマネーマザーファンド」の状況

貸借対照表

(単位：円)

科 目	注記 番号	平成30年2月1日現在	平成30年8月1日現在
資産の部			
流動資産			
コール・ローン		306,664,352	318,447,926
国債証券		-	100,339,000
地方債証券		141,382,374	131,032,771
特殊債券		580,872,860	598,629,420
未収利息		1,613,146	1,727,997
前払費用		-	2,739
流動資産合計		1,030,532,732	1,150,179,853
資産合計		1,030,532,732	1,150,179,853
負債の部			
流動負債			
流動負債合計		-	-
負債合計		-	-
純資産の部			
元本等			
元本	1	1,020,438,115	1,139,212,074
剰余金			
剰余金又は欠損金( )		10,094,617	10,967,779
元本等合計		1,030,532,732	1,150,179,853
純資産合計		1,030,532,732	1,150,179,853
負債純資産合計		1,030,532,732	1,150,179,853

## 注記表

## （重要な会計方針に係る事項に関する注記）

1. 有価証券の評価基準及び評価方法	<p>国債証券、地方債証券及び特殊債券</p> <p>個別法に基づき、原則として時価で評価しております。時価評価にあたっては、金融商品取引業者、銀行等の提示する価額（但し、売気配相場は使用しない）、価格情報会社の提供する価額又は日本証券業協会発表の売買参考統計値（平均値）等で評価しております。</p>
--------------------	---

## （貸借対照表に関する注記）

項目	平成30年2月1日現在	平成30年8月1日現在
1. 1 本報告書における開示対象ファンドの期首における当該親投資信託の元本額 同期中追加設定元本額 同期中一部解約元本額	1,034,991,821円 - 円 14,553,706円	1,020,438,115円 124,269,457円 5,495,498円
元本の内訳		
ファンド名		
クルーズコントロール	990,000,991円	990,000,991円
ダイナミック・ナビゲーション	148,398円	98,711円
D I A M新興国ソブリンオープン通貨選択シリーズ<円コース>	870,000円	870,000円
D I A M新興国ソブリンオープン通貨選択シリーズ<豪ドルコース>	530,000円	530,000円
D I A M新興国ソブリンオープン通貨選択シリーズ<南アフリカランドコース>	70,000円	70,000円
D I A M新興国ソブリンオープン通貨選択シリーズ<ブラジルリアルコース>	10,530,000円	10,530,000円
世界ハイブリッド証券ファンド通貨選択シリーズ（毎月分配型）<円コース>	1,281,836円	1,281,836円
世界ハイブリッド証券ファンド通貨選択シリーズ（毎月分配型）<豪ドルコース>	246,797円	246,797円
世界ハイブリッド証券ファンド通貨選択シリーズ（毎月分配型）<ブラジルリアルコース>	1,689,581円	1,689,581円
世界ハイブリッド証券ファンド通貨選択シリーズ（毎月分配型）<中国元コース>	654,944円	654,944円
D I A M新興国ソブリンオープン通貨選択シリーズ<中国元コース>	149,716円	149,716円
ネット証券専用ファンドシリーズ 新興市場日本株 レアル型	103,986円	103,986円

DIAM グローバル・ハイ イールド・ボンド・ファンド・ 通貨選択シリーズ 資源国通貨 バスケットコース	4,486,988円	4,486,988円
DIAM グローバル・ハイ イールド・ボンド・ファンド・ 通貨選択シリーズ ブラジルレ アルコース	4,586,699円	4,586,699円
DIAM グローバル・ハイ イールド・ボンド・ファンド・ 通貨選択シリーズ 円コース	997,109円	997,109円
DIAM新興国ソブリンオープ ン通貨選択シリーズ<米ドル コース>	5,972円	5,972円
DIAM 米国リート・インカ ムプラス	994,728円	994,728円
USストラテジック・インカ ム・ファンドAコース(為替 ヘッジあり)	993,740円	993,740円
USストラテジック・インカ ム・ファンドBコース(為替 ヘッジなし)	1,987,479円	1,987,479円
DIAM - ジャナス グローバ ル債券コアプラス・ファンド< DC年金>	9,935円	9,935円
みずほジャパン・アクティブ・ ストラテジー(通貨選択型)円 コース	9,925円	9,925円
みずほジャパン・アクティブ・ ストラテジー(通貨選択型)米 ドルコース	9,925円	9,925円
みずほジャパン・アクティブ・ ストラテジー(通貨選択型)豪 ドルコース	9,925円	9,925円
みずほジャパン・アクティブ・ ストラテジー(通貨選択型)メ キシコペソコース	9,925円	9,925円
みずほジャパン・アクティブ・ ストラテジー(通貨選択型)ト ルコリラコース	9,925円	9,925円
みずほジャパン・アクティブ・ ストラテジー(通貨選択型)ブ ラジルリアルコース	9,925円	9,925円
USストラテジック・インカ ム・ファンド(年1回決算型) 為替ヘッジあり	9,924円	9,924円
USストラテジック・インカ ム・ファンド(年1回決算型) 為替ヘッジなし	9,924円	9,924円
米国株式リスクコントロール戦 略ファンド<為替ヘッジあり>	9,909円	9,909円
米国株式リスクコントロール戦 略ファンド<為替ヘッジなし>	9,909円	9,909円

	マシューズ・アジア株式ファン ド	- 円	99,019,705円
	リスクコントロール型ETF分 散投資ファンド(適格機関投資 家限定)	- 円	19,803,941円
	計	1,020,438,115円	1,139,212,074円
2.	受益権の総数	1,020,438,115口	1,139,212,074口

## (金融商品に関する注記)

## 1. 金融商品の状況に関する事項

項目	自 平成29年8月2日 至 平成30年2月1日	自 平成30年2月2日 至 平成30年8月1日
1. 金融商品に対する取組方針	当ファンドは、証券投資信託であり、信託約款に規定する「運用の基本方針」に従い、有価証券等の金融商品に対して投資として運用することを目的としております。	同左
2. 金融商品の内容及び当該金融商品に係るリスク	当ファンドが保有する金融商品の種類は、有価証券、コール・ローン等の金銭債権及び金銭債務であります。当ファンドが保有する有価証券の詳細は「附属明細表」に記載しております。これらは、価格変動リスク、金利変動リスクなどの市場リスク、信用リスク及び流動性リスク等のリスクに晒されております。	同左
3. 金融商品に係るリスク管理体制	運用担当部署から独立したコンプライアンス・リスク管理担当部署が、運用リスクを把握、管理し、その結果に基づき運用担当部署へ対応の指示等を行うことにより、適切な管理を行います。リスク管理に関する委員会等はこれらの運用リスク管理状況の報告を受け、総合的な見地から運用状況全般の管理を行います。	同左

## 2. 金融商品の時価等に関する事項

項目	平成30年2月1日現在	平成30年8月1日現在
1. 貸借対照表計上額、時価及びその差額	貸借対照表上の金融商品は原則としてすべて時価で評価しているため、貸借対照表計上額と時価との差額はありません。	同左
2. 時価の算定方法	(1)有価証券 「(重要な会計方針に係る事項に関する注記)」にて記載しております。 (2)デリバティブ取引 該当事項はありません。 (3)上記以外の金融商品 上記以外の金融商品(コール・ローン等の金銭債権及び金銭債務)は短期間で決済されるため、帳簿価額は時価と近似していることから、当該帳簿価額を時価としております。	同左
3. 金融商品の時価等に関する事項についての補足説明	金融商品の時価には、市場価格に基づく価額のほか、市場価格がない場合には合理的に算定された価額が含まれております。当該価額の算定においては一定の前提条件等を採用しているため、異なる前提条件等によった場合、当該価額が異なることもあります。	同左



(有価証券に関する注記)

## 売買目的有価証券

種類	平成30年2月1日現在	平成30年8月1日現在
	当期の 損益に含まれた 評価差額(円)	当期の 損益に含まれた 評価差額(円)
国債証券	-	140,000
地方債証券	415,298	143,184
特殊債券	3,798,270	2,407,960
合計	4,213,568	2,691,144

(注)「当期の損益に含まれた評価差額」は、当該親投資信託の計算期間開始日から開示対象ファンドの期末日までの期間(平成29年4月6日から平成30年2月1日まで及び平成30年4月6日から平成30年8月1日まで)に対応する金額であります。

(デリバティブ取引等に関する注記)

該当事項はありません。

(関連当事者との取引に関する注記)

該当事項はありません。

(1口当たり情報に関する注記)

	平成30年2月1日現在	平成30年8月1日現在
1口当たり純資産額	1.0099円	1.0096円
(1万口当たり純資産額)	(10,099円)	(10,096円)

## 附属明細表

## 第1 有価証券明細表

## (1) 株式

該当事項はありません。

## (2) 株式以外の有価証券

平成30年8月1日現在

種類	銘柄	券面総額 (円)	評価額 (円)	備考
国債証券	388回 利付国庫債券(2年)	100,000,000	100,339,000	
国債証券 合計		100,000,000	100,339,000	
地方債証券	2回 東京都公募公債(東京グローバル都債(円貨))	5,000,000	4,997,700	
	331回 大阪府公募公債	10,000,000	10,168,400	
	25年度 京都府京都みらい債	6,000,000	5,999,640	
	26年度 京都府京都みらい債	9,200,000	9,180,496	
	27年度 京都府京都みらい債	13,800,000	13,725,480	
	25年度6回 静岡県公募公債	13,250,000	13,252,252	
	26年度4回 静岡県公募公債	14,810,000	14,830,289	
	21年度6回 愛知県公募公債	10,000,000	10,137,600	
	25年度8回 福岡県公募公債	6,700,000	6,698,124	
	26年度7回 福岡県公募公債	6,500,000	6,485,895	
	27年度2回 千葉県公募公債	14,670,000	14,700,953	
	25年度1回 ぐんま県民債	4,000,000	3,999,760	
	26年度1回 大阪市みおつくし債	6,000,000	5,992,620	
43回 川崎市公募公債 5年	10,850,000	10,863,562		
地方債証券 合計		130,780,000	131,032,771	
特殊債券	71回政保日本高速道路保有・債務返済機構	100,000,000	100,564,000	
	89回政保日本高速道路保有・債務返済機構	4,000,000	4,060,920	
	93回政保日本高速道路保有・債務返済機構	8,000,000	8,149,840	
	100回政保日本高速道路保有・債務返済機構	9,000,000	9,199,530	
	112回政保日本高速道路保有・債務返済機構	30,000,000	30,661,800	
	117回政保日本高速道路保有・債務返済機構	6,000,000	6,130,380	
	133回政保日本高速道路保有・債務返済機構	5,000,000	5,177,700	
	137回政保日本高速道路保有・債務返済機構	4,000,000	4,139,200	
	1回 政保地方公営企業金融機構債券	100,000,000	100,335,000	
	194回 政保中小企業債券	100,000,000	100,198,000	
	55回 政保関西国際空港債	29,000,000	29,245,050	
	199回 政保預金保険機構債券	100,000,000	100,023,000	
15回 政保東日本高速道路債券	100,000,000	100,745,000		
特殊債券 合計		595,000,000	598,629,420	
合計		825,780,000	830,001,191	

第2 信用取引契約残高明細表

該当事項はありません。

第3 デリバティブ取引及び為替予約取引の契約額等及び時価の状況表

該当事項はありません。

（参考）

「ニューバーガー・パーマン USロング・ショート・エクイティ・ファンド」は、「米国株式リスクコントロール戦略ファンド」が投資対象とする外国投資信託です。

ニューバーガー・パーマン USロング・ショート・エクイティ・ファンドはアイルランド籍外国投資信託です。2017年12月31日に会計期間が終了し、現地の公認会計士による財務諸表監査を受けて完了しています。以下の「貸借対照表」及び「投資有価証券明細表」は、2017年12月31日現在の財務諸表の原文の一部を委託会社が誠実に和訳したものでありますが、あくまで参考和訳であり、正確性を保証するものではありません。

## 貸借対照表

	2017年12月31日 現在 米ドル建て
<b>流動資産</b>	
損益を通じて公正価値で測定する金融資産	163,647,174
現金および現金同等物	34,803,995
投資有価証券売却に係る未収入金	42,636,623
追加購入に係る未収入金	2,073,128
ブローカーからの未収入金	7,979,225
未収入金およびその他の資産	295,862
<b>資産合計</b>	<b>251,436,007</b>
<b>流動負債</b>	
損益を通じて公正価値で測定する金融負債	45,323,182
解約に係る未払金	187,690
未払費用	326,910
投資有価証券購入に係る未払金	167,151
その他の未払金	463,956
<b>負債（償還可能参加型受益証券の保有者に帰属する純資産を除く）</b>	<b>46,468,889</b>
<b>償還可能参加型受益証券の保有者に帰属する純資産</b>	<b>204,967,118</b>

## 投資有価証券明細表

## 損益を通じて公正価値で測定する金融資産

数量	銘柄	公正価値 米ドル	対純資産 比率 %
	<b>株式 71.30%</b>		
	<b>米ドル</b>		
25,600	Allison Transmission Holdings Inc	1,102,592	0.54
3,300	Alphabet Inc Class A	3,476,220	1.70
637	Alphabet Inc Class C	666,557	0.33
1,520	Amazon.com Inc	1,777,594	0.87
14,800	American Water Works Co Inc	1,354,052	0.66
19,613	Amphenol Corp Class A	1,722,021	0.84
5,100	Analog Devices Inc	454,053	0.22
14,000	Apple Inc	2,369,220	1.16
5,400	Aptiv Plc	458,082	0.22
10,000	Asbury Automotive Group Inc	640,000	0.31
28,700	Ashland Global Holdings Inc	2,043,440	1.00
9,700	ASML Holding NV Class REG	1,686,054	0.82
4,227	BlackRock Inc Class A	2,171,452	1.06
32,800	Bristol-Myers Squibb Co	2,009,984	0.98
63,700	Brookfield Asset Management Inc Class A	2,773,498	1.35
82,700	Brookfield Infrastructure Partners LP	3,705,787	1.81
55,500	Cabot Oil & Gas Corp	1,587,300	0.77
37,800	Calpine Corp	571,914	0.28
41,200	CDW Corp	2,862,988	1.40
4,600	Celgene Corp	480,056	0.23
26,400	Cheniere Energy Inc	1,421,376	0.69
17,200	CME Group Inc Class A	2,512,060	1.23
23,200	Comerica Inc	2,013,992	0.98
96,000	Conagra Brands Inc	3,616,320	1.76
7,400	Costco Wholesale Corp	1,377,288	0.67
36,300	CSX Corp	1,996,863	0.97
30,400	CVS Health Corp	2,204,000	1.08
68,100	DaVita Inc	4,920,225	2.40
48,400	Delta Air Lines Inc	2,710,400	1.32
53,600	Dentsply Sirona Inc	3,528,488	1.72
31,000	Dick's Sporting Goods Inc	890,940	0.43
51,600	eBay Inc	1,947,384	0.95
300	Enbridge Energy Partners LP	4,143	0.00
107,600	Enbridge Inc	4,208,236	2.05
8,600	Equifax Inc	1,014,112	0.50
15,900	Expeditors International of Washington Inc	1,028,571	0.50
15,200	Facebook Inc Class A	2,682,192	1.31
29,000	FGL Holdings	282,750	0.14
226,900	FGL Holdings – US listed	2,284,883	1.12
35,200	Five Point Holdings LLC Class A	496,320	0.24
12,200	General Dynamics Corp	2,482,090	1.21
31,800	Gilead Sciences Inc	2,278,152	1.11
5,800	Goldman Sachs Group Inc	1,477,608	0.72
31,600	Hain Celestial Group Inc	1,339,524	0.65
75,500	HD Supply Holdings Inc	3,022,265	1.47
19,800	Home Depot Inc	3,752,694	1.83
84,900	IHS Markit Ltd	3,833,235	1.87
42,200	JPMorgan Chase & Co	4,512,868	2.20

16,600	Juniper Networks Inc	473,100	0.23
7,100	Lululemon Athletica Inc	557,989	0.27
4,200	Manhattan Associates Inc	208,068	0.10
7,660	Marriott International Inc Class A	1,039,692	0.51
11,100	McDonald's Corp	1,910,532	0.93
14,100	Microsoft Corp	1,206,114	0.59
18,850	National Vision Holdings Inc	765,499	0.37
8,700	NextEra Energy Inc	1,358,853	0.66
9,600	Norfolk Southern Corp	1,391,040	0.68
50,800	NRG Energy Inc	1,446,784	0.71
4,500	NXP Semiconductors NV	526,905	0.26
123,000	Party City Holdco Inc	1,715,850	0.84
19,500	PayPal Holdings Inc	1,435,590	0.70
12,200	PepsiCo Inc	1,463,024	0.71
10,100	Philip Morris International Inc	1,067,065	0.52
17,100	Pinnacle Foods Inc	1,016,937	0.50
15,000	PPG Industries Inc	1,752,300	0.86
470	Priceline Group Inc	816,738	0.40
21,500	PVH Corp	2,950,015	1.44
11,300	Raytheon Co	2,122,705	1.04
28,900	Schlumberger Ltd	1,947,571	0.95
57,900	Sprouts Farmers Market Inc	1,409,865	0.69
13,500	Starbucks Corp	775,305	0.38
41,340	Synchrony Financial	1,596,137	0.78
18,300	Tractor Supply Co	1,367,925	0.67
9,578	UnitedHealth Group Inc	2,111,566	1.03
41,891	US Bancorp	2,244,520	1.10
8,035	Valmont Industries Inc	1,332,605	0.65
17,200	Verisk Analytics Inc Class A	1,651,200	0.81
36,500	Visa Inc Class A	4,161,730	2.03
10,600	Wec Energy Group Inc	704,158	0.34
13,470	Western Digital Corp	1,071,269	0.52
19,743	WEX Inc	2,788,304	1.36
<b>株式合計 *</b>		<b>146,138,798</b>	<b>71.30</b>

数量	銘柄	満期日	公正価値 米ドル	対純資産 比率 %
<b>不動産投資信託 1.44%</b>				
<b>米ドル</b>				
5,949	SBA Communications Corp Class A		971,828	0.47
45,791	Starwood Property Trust Inc		977,638	0.48
28,700	Weyerhaeuser Co		1,011,962	0.49
<b>不動産投資信託合計 *</b>			<b>2,961,428</b>	<b>1.44</b>
<b>参加証書 0.02%</b>				
<b>米ドル</b>				
31,450	FGL Holdings	01/12/2022	48,747	0.02
<b>参加証書合計 **</b>			<b>48,747</b>	<b>0.02</b>

元本	銘柄	利率	満期日	公正価値 米ドル	対純資産 比率 %
	<b>社債 6.22%</b>				
	<b>米ドル</b>				
970,000	APX Group Inc *	8.75%	01/12/2020	993,037	0.48
450,000	DaVita Inc *	5.75%	15/08/2022	463,219	0.23
962,000	DexCom Inc †	0.75%	15/05/2022	903,679	0.44
300,000	Endeavor Energy Resources LP/EER Finance Inc †	5.50%	30/01/2026	306,000	0.15
175,000	Endeavor Energy Resources LP/EER Finance Inc †	5.75%	30/01/2028	180,381	0.09
370,000	Endeavor Energy Resources LP/EER Finance Inc †	8.13%	15/09/2023	397,842	0.19
310,000	HCA Inc *	5.88%	15/03/2022	332,475	0.16
1,610,000	IHS Markit Ltd †	4.00%	01/03/2026	1,616,038	0.79
55,000	Kindred Healthcare Inc *	8.75%	15/01/2023	58,575	0.03
485,000	Kronos Acquisition Holdings Inc †	9.00%	15/08/2023	454,688	0.22
575,000	MagnaChip Semiconductor Corp *	6.63%	15/07/2021	560,625	0.27
190,000	MagnaChip Semiconductor SA †	5.00%	01/03/2021	255,075	0.12
50,000	NGPL PipeCo LLC †	4.38%	15/08/2022	51,031	0.03
515,000	NGPL PipeCo LLC †	7.77%	15/12/2037	637,313	0.31
810,000	Niska Gas Storage Ltd/Niska Gas Storage Canada Finance Corp *	6.50%	01/04/2019	822,150	0.40
1,100,000	PetSmart Inc †	5.88%	01/06/2025	849,750	0.42
1,695,000	PetSmart Inc †	7.13%	15/03/2023	1,012,762	0.49
2,934,000	PetSmart Inc †	8.88%	01/06/2025	1,782,405	0.87
640,000	Prime Security Services Borrower LLC/Prime Finance Inc †	9.25%	15/05/2023	712,000	0.35
352,000	Rite Aid Corp *	9.25%	15/03/2020	357,650	0.18
	<b>社債合計</b>			<b>12,746,695</b>	<b>6.22</b>
	<b>投資有価証券合計</b>			<b>161,895,668</b>	<b>78.98</b>

## 先渡為替予約 0.51%

受取額	支払額	満期日	カウンターパーティー	契約数	未実現利益 米ドル	対純資産 比率 %
<i>CNY Hedged Classes</i>						
CNY 53,195	US\$ 8,035	24/01/2018	Goldman Sachs International	2	125	0.00
CNY 52,269	US\$ 7,893	24/01/2018	UBS London	1	125	0.00
CNY 57,867	US\$ 8,743	24/01/2018	Westpac Banking Corp	4	133	0.00
<i>EUR Hedged Classes</i>						
€ 461,829	US\$ 546,813	24/01/2018	Citibank NA	1	8,483	0.01
€ 15,259,712	US\$ 18,163,595	24/01/2018	Goldman Sachs International	2	184,441	0.09
€ 14,902,179	US\$ 17,723,624	24/01/2018	UBS London	1	194,519	0.10
€ 34,281,287	US\$ 40,583,405	24/01/2018	Westpac Banking Corp	72	635,868	0.31
<i>GBP Hedged Classes</i>						
£ 1,609	US\$ 2,143	24/01/2018	Citibank NA	1	35	0.00
£ 100,742	US\$ 134,077	24/01/2018	Goldman Sachs International	2	2,301	0.00
£ 99,000	US\$ 132,053	24/01/2018	UBS London	1	1,967	0.00
£ 105,586	US\$ 140,812	24/01/2018	Westpac Banking Corp	3	2,124	0.00
<i>JPY Hedged Classes</i>						
¥ 343,941	US\$ 3,045	24/01/2018	Westpac Banking Corp	3	11	0.00
US\$ 315,522	¥ 35,218,675	24/01/2018	Westpac Banking Corp	7	2,552	0.00
<i>SGD Hedged Classes</i>						
SGD 4,860	US\$ 3,607	24/01/2018	Citibank NA	1	31	0.00
SGD 279,715	US\$ 206,802	24/01/2018	Goldman Sachs International	2	2,574	0.00
SGD 274,468	US\$ 202,915	24/01/2018	UBS London	1	2,533	0.00
SGD 408,115	US\$ 301,909	24/01/2018	Westpac Banking Corp	21	3,577	0.00
<b>先渡為替予約に係る未実現利益合計</b>					<b>1,041,399</b>	<b>0.51</b>

## 先物契約 0.02%

契約数	銘柄	カウンターパーティー	未実現利益 米ドル	対純資産 比率 %
(33)	Nasdaq 100 Emini Future March 2018	Goldman Sachs & Co	32,473	0.02
(3)	US Long Bond (CBT) Future March 2018	Goldman Sachs & Co	3,141	0.00
<b>先物契約に係る未実現利益合計 <sup>±</sup></b>			<b>35,614</b>	<b>0.02</b>



買建オプション契約<sup>1</sup> 0.33%

契約数	満期日	種類	プレミアム 米ドル	公正価値 米ドル	対純資産 比率 %
<b>コール・オプション</b>					
26,125	16/02/18	CGCBTAXH Index, Strike Price 138	(22,029)	140,543	0.07
26,125	16/02/18	CGCBTAXH Index, Strike Price 142	(24,132)	61,322	0.03
87	20/04/18	Davita Inc, Strike Price 65 <sup>±</sup>	(24,374)	80,910	0.04
130	20/04/18	Enbridge Inc, Strike Price 40 <sup>±</sup>	(13,265)	12,350	0.01
65	18/01/19	Equifax Inc, Strike Price 130 <sup>±</sup>	(54,546)	50,700	0.02
161	16/02/18	Hain Celestial Group Inc, Strike Price 48 <sup>±</sup>	(53,978)	12,075	0.01
194	16/02/18	Party City Holdco Inc, Strike Price 12.5 <sup>±</sup>	(13,364)	38,800	0.02
385	20/04/18	Party City Holdco Inc, Strike Price 12.5 <sup>±</sup>	(36,012)	90,475	0.04
285	16/02/18	Party City Holdco Inc, Strike Price 15 <sup>±</sup>	(17,482)	17,813	0.01
107	21/12/18	S&P 500 Index, Strike Price 3000 <sup>±</sup>	(94,757)	160,500	0.08
137	19/01/18	Sprouts Farmers Market Inc, Strike Price 25 <sup>±</sup>	(9,907)	5,822	0.00
19	16/03/18	Visa Inc, Strike Price 120 <sup>±</sup>	(3,485)	3,183	0.00
<b>買建オプション契約に係る利益合計</b>				<b>674,493</b>	<b>0.33</b>

<sup>1</sup> オプションの清算ブローカーはシティバンクとゴールドマン・サックス。

	公正価値 米ドル	対純資産 比率 %
<b>損益を通じて公正価値で測定する金融資産合計</b>	<b>163,647,174</b>	<b>79.84</b>

**損益を通じて公正価値で測定する金融負債****先渡為替予約（0.01%）**

受取額	支払額	満期日	カウンターパーティー	契約数	未実現損失 米ドル	対純資産 比率 %
<i>EUR Hedged Classes</i>						
US\$ 518,279	€ 438,041	24/01/2018	Westpac Banking Corp	30	(8,416)	(0.01)
<i>GBP Hedged Classes</i>						
US\$ 120	£ 90	24/01/2018	Westpac Banking Corp	1	(2)	(0.00)
<i>JPY Hedged Classes</i>						
¥ 624,225	US\$ 5,616	24/01/2018	Citibank NA	1	(69)	(0.00)
¥ 33,288,070	US\$ 298,564	24/01/2018	Goldman Sachs International	2	(2,750)	(0.00)
¥ 32,736,983	US\$ 293,503	24/01/2018	UBS London	1	(2,587)	(0.00)
¥ 34,302,147	US\$ 307,459	24/01/2018	Westpac Banking Corp	2	(2,633)	(0.00)
US\$ 77,235	¥ 8,753,781	24/01/2018	Westpac Banking Corp	8	(555)	(0.00)
<i>SGD Hedged Classes</i>						
US\$ 2	SGD 3	24/01/2018	Westpac Banking Corp	1	(0)	(0.00)
<b>先渡為替予約に係る未実現損失合計</b>					<b>(17,012)</b>	<b>(0.01)</b>

**先物契約 0.18%**

契約数	銘柄	カウンターパーティー	未実現損失 米ドル	対純資産 比率 %
(51)	Russell 2000 Mini Future March 2018	Goldman Sachs & Co	(64,515)	(0.03)
(143)	S&P 500 Emini Future March 2018	Goldman Sachs & Co	(315,315)	(0.15)
<b>先物契約に係る未実現損失合計 <sup>±</sup></b>			<b>(379,830)</b>	<b>(0.18)</b>

**売建オプション契約<sup>1</sup>（0.15%）**

契約数	満期日	種類	プレミアム 米ドル	公正価値 米ドル	対純資産 比率 %
<b>コール・オプション</b>					
225	20/04/18	Cabot Oil & Gas Corp, Strike Price 33	10,453	(10,125)	(0.01)
170	16/03/18	Sprouts Farmers Market Inc, Strike Price 27.5	10,958	(9,775)	(0.01)
<b>プット・オプション</b>					
132	16/03/18	Cheniere Energy Inc, Strike Price 42.5	49,429	(5,478)	(0.00)
34	18/01/19	Cheniere Energy Inc, Strike Price 45	18,682	(10,965)	(0.01)
96	16/02/18	CSX Corp, Strike Price 50	14,252	(5,472)	(0.00)
87	20/04/18	Davita Inc, Strike Price 57.5	22,170	(4,568)	(0.00)
261	19/01/18	Enbridge Energy Partners, Strike Price 15	27,785	(30,667)	(0.02)
130	20/04/18	Enbridge Inc, Strike Price 35	13,190	(4,550)	(0.00)
73	18/01/19	Equifax Inc, Strike Price 105	50,522	(50,005)	(0.03)
8	19/01/18	Goldman Sachs Group Inc, Strike Price 200	4,633	(68)	(0.00)
120	16/02/18	Hain Celestial Group Inc, Strike Price 38	22,014	(7,500)	(0.00)
88	20/04/18	Manhattan Associates Inc, Strike Price 40	17,540	(5,940)	(0.00)
209	19/01/18	NRG Inc, Strike Price 21	26,063	(0)	(0.00)
610	20/04/18	Party City Holdco Inc, Strike Price 10	47,082	(15,250)	(0.01)
245	19/01/18	Party City Holdco Inc, Strike Price 12.5	14,322	(3,063)	(0.00)
285	16/02/18	Party City Holdco Inc, Strike Price 12.5	10,248	(12,113)	(0.01)
35	15/06/18	Paypal Holdings Inc, Strike Price 50	11,758	(1,032)	(0.00)
77	20/04/18	Paypal Holdings Inc, Strike Price 70	23,751	(20,174)	(0.01)
36	19/01/18	PVH Corp, Strike Price 125	5,066	(1,080)	(0.00)
20	21/12/18	S&P 500 Index, Strike Price 2200	100,960	(82,100)	(0.04)
528	16/03/18	Sprouts Farmers Markets Inc, Strike Price 17.5	62,546	(5,280)	(0.00)

228	19/01/18	Sprouts Farmers Markets Inc, Strike Price 20	3,778	(1,140)	(0.00)
97	16/03/18	Synchrony Financial, Strike Price 30	8,871	(2,183)	(0.00)
57	16/03/18	Visa Inc, Strike Price 105	9,032	(6,270)	(0.00)
29	16/02/18	WEX Inc, Strike Price 110	10,105	(0)	(0.00)
<b>売建オプション契約に係る損失合計<sup>±</sup></b>				<b>(294,798)</b>	<b>(0.15)</b>

<sup>1</sup> オプションの清算ブローカーはゴールドマン・サックス。

#### 差金決済取引(16.49%)

ユニット 数	銘柄	カウンターパーティー	公正価値 米ドル	対純資 産比率 %
(5,100)	Agilent Technologies Inc	JPMorgan Chase Bank	(341,547)	(0.17)
(2,300)	Align Technology Inc	JPMorgan Chase Bank	(511,037)	(0.25)
(16,128)	AT&T Inc	JPMorgan Chase Bank	(627,057)	(0.31)
(15,000)	Athene Holding Ltd	JPMorgan Chase Bank	(775,650)	(0.38)
(3,200)	Becton Dickinson and Co	JPMorgan Chase Bank	(684,992)	(0.33)
(9,000)	Bed Bath & Beyond Inc	JPMorgan Chase Bank	(197,910)	(0.10)
(4,200)	Borgwarner Inc	JPMorgan Chase Bank	(214,578)	(0.10)
(10,708)	CGI Group Inc - Class A	JPMorgan Chase Bank	(581,766)	(0.28)
(8,000)	CIT Group Inc	JPMorgan Chase Bank	(393,840)	(0.19)
(10,400)	Consolidated Edison Inc	JPMorgan Chase Bank	(883,480)	(0.43)
(420)	Consumer Staples Select Sector Index	Citibank NA	(1,007,863)	(0.49)
(8,175)	Core Laboratories NV	JPMorgan Chase Bank	(895,571)	(0.44)
(6,000)	Dineequity Inc	JPMorgan Chase Bank	(304,380)	(0.15)
(6,000)	Discover Financial Services	JPMorgan Chase Bank	(461,520)	(0.22)
(18,300)	Discovery Communications Inc	JPMorgan Chase Bank	(409,554)	(0.20)
(2,000)	FactSet Research Systems Inc	JPMorgan Chase Bank	(385,520)	(0.19)
(12,500)	Federated Investors Inc	JPMorgan Chase Bank	(451,000)	(0.22)
(9,600)	Five Below Inc	JPMorgan Chase Bank	(636,672)	(0.31)
(10,000)	Gap Inc	JPMorgan Chase Bank	(340,600)	(0.17)
(17,300)	General Mills Inc	JPMorgan Chase Bank	(1,025,717)	(0.50)
(21,800)	H&R Block Inc	JPMorgan Chase Bank	(571,596)	(0.28)
(4,700)	Harley-Davidson Inc	JPMorgan Chase Bank	(239,136)	(0.12)
(4,471)	HCA Holdings Inc	JPMorgan Chase Bank	(392,733)	(0.19)
(8,600)	Kellogg Co	JPMorgan Chase Bank	(584,628)	(0.29)
(38,000)	Kroger Co	JPMorgan Chase Bank	(1,043,100)	(0.51)
(12,355)	Lamar Advertising Co	JPMorgan Chase Bank	(917,235)	(0.45)
(10,000)	Louisiana-Pacific Corp	JPMorgan Chase Bank	(262,600)	(0.13)
(12,200)	New Media Investment Group Inc	JPMorgan Chase Bank	(204,716)	(0.10)
(3,230)	NVIDIA Corp	JPMorgan Chase Bank	(625,005)	(0.30)
(10,000)	Ollie's Bargain Outlet Holdings Inc	JPMorgan Chase Bank	(532,500)	(0.26)
(5,200)	PG&E Corp	JPMorgan Chase Bank	(233,116)	(0.11)
(134,542)	Prospect Capital Corp	Citibank NA	(906,813)	(0.44)
(5,600)	Ralph Lauren Corp	JPMorgan Chase Bank	(580,664)	(0.28)
(3,200)	Restoration Hardware Holdings Inc	JPMorgan Chase Bank	(275,872)	(0.13)
(18,300)	Ritchie Bros Auctioneers Inc	JPMorgan Chase Bank	(547,719)	(0.27)
(2,270)	S&P 500 Growth	Citibank NA	(8,657,780)	(4.22)
(13,228)	Scana Corp	JPMorgan Chase Bank	(526,210)	(0.26)
(13,500)	Seagate Technology	JPMorgan Chase Bank	(564,840)	(0.28)
(11,672)	Sonic Automotive Inc - Class A	JPMorgan Chase Bank	(215,348)	(0.10)
(14,800)	Southern Co	JPMorgan Chase Bank	(711,732)	(0.35)
(1,060)	Straumann Holding AG	JPMorgan Chase Bank	(748,907)	(0.37)
(11,800)	Tallgrass Energy Partners LP	JPMorgan Chase Bank	(541,030)	(0.26)
(10,400)	Tempur Sealy International	JPMorgan Chase Bank	(651,976)	(0.32)
(1,850)	Thermo Fisher Scientific Inc	JPMorgan Chase Bank	(351,278)	(0.17)
(6,700)	United Natural Foods Inc	Citibank NA	(330,109)	(0.16)

(6,573)	VF Corp	JPMorgan Chase Bank	(486,402)	(0.24)
(51,000)	Western Union Co	JPMorgan Chase Bank	(969,510)	(0.47)
<b>差金決済取引に係る損失合計</b>			<b>(33,802,809)</b>	<b>(16.49)</b>

**トータル・リターン・スワップ契約(5.28%)**

元本	終了日	変動金利 レート <sup>2</sup>	参照エンティティ	未実現増価/ (減価)	公正価値 米ドル	対純資産 比率 %
USD (2,315,145)	22/02/18	1.077	AMEX Cyclical/Transportation Select Sector SPDR <sup>3</sup>	(331,054)	(2,646,199)	(1.29)
USD (1,962,754)	03/12/18	1.077	AMEX Technology Select Sector SPDR <sup>3</sup>	(27,973)	(1,990,727)	(0.97)
USD (1,592,200)	27/02/18	1.077	AMEX Utilities Select Sector SPDR <sup>3</sup>	(80,887)	(1,673,086)	(0.82)
USD (400,121)	20/03/18	1.695	iBoxx USD Liquid High Yield Index <sup>4</sup>	(10,555)	(410,676)	(0.20)
USD (972,834)	31/01/19	1.568	iShares Russell Mid-Cap ETF <sup>5</sup>	(77,073)	(1,049,907)	(0.51)
USD (1,566,807)	27/02/18	1.077	MSCI US Reit Index <sup>3</sup>	20,695	(1,546,113)	(0.75)
USD (1,435,235)	06/03/18	0.677	S&P Retail Select Industry Index <sup>3</sup>	(76,791)	(1,512,025)	(0.74)
<b>トータル・リターン・スワップ契約に係る未実現損失合計</b>				<b>(583,638)</b>	<b>(10,828,733)</b>	<b>(5.28)</b>

<sup>2</sup> 1カ月物LIBORは、3カ月物LIBORをベンチマークとするiBoxx USD Liquid High Yield Indexを除き、全てのトータル・リターン・スワップ契約のベンチマークである。

<sup>3</sup> これらのトータル・リターン・スワップ契約のカウンターパーティーはJPモルガン・チェース・バンク。

<sup>4</sup> これらのトータル・リターン・スワップ契約のカウンターパーティーはシティバンク。

<sup>5</sup> これらのトータル・リターン・スワップ契約のカウンターパーティーはゴールドマンサックス・インターナショナル。

	公正価値 米ドル	対純資産 比率 %
<b>損益を通じて公正価値で測定する金融負債合計</b>	<b>(45,323,182)</b>	<b>(22.11)</b>
<b>損益を通じて公正価値で測定する純金融資産</b>	<b>118,323,992</b>	<b>57.73</b>
<b>その他純資産</b>	<b>86,643,126</b>	<b>42.27</b>
<b>償還可能参加型受益証券保有者に帰属する純資産</b>	<b>204,967,118</b>	<b>100.00</b>
<b>ポートフォリオ分析</b>		
	<b>米ドル</b>	<b>対資産 比率 %</b>
* 証券取引所への上場が認められている譲渡性証券、短期金融商品	152,687,957	60.73
** 規制市場で取り扱われる譲渡性証券、短期金融商品	48,747	0.02
† その他の譲渡性証券、短期金融商品	9,158,964	3.64
± 規制市場で取引されている金融デリバティブ商品	(166,386)	(0.07)
店頭金融デリバティブ商品	(43,405,290)	(17.26)
<b>投資有価証券合計</b>	<b>118,323,992</b>	<b>47.06</b>

## 2【ファンドの現況】

## 【純資産額計算書】

米国株式リスクコントロール戦略ファンド&lt;為替ヘッジあり&gt;

平成30年8月31日現在

資産総額	52,140,259円
負債総額	47,852円
純資産総額（ - ）	52,092,407円
発行済数量	49,486,011口
1口当たり純資産額（ / ）	1.0527円

米国株式リスクコントロール戦略ファンド&lt;為替ヘッジなし&gt;

平成30年8月31日現在

資産総額	240,475,189円
負債総額	474,540円
純資産総額（ - ）	240,000,649円
発行済数量	235,438,631口
1口当たり純資産額（ / ）	1.0194円

（参考）

DIAMマネーマザーファンド

平成30年8月31日現在

資産総額	1,150,268,672円
負債総額	0円
純資産総額（ - ）	1,150,268,672円
発行済数量	1,139,212,074口
1口当たり純資産額（ / ）	1.0097円

## 第4【内国投資信託受益証券事務の概要】

### (1) 受益証券の名義書換

該当事項はありません。

ファンドの受益権の帰属は、振替機関等の振替口座簿に記載または記録されることにより定まります。委託会社は、この信託の受益権を取り扱う振替機関が社振法の規定により主務大臣の指定を取り消された場合または当該指定が効力を失った場合であって、当該振替機関の振替業を承継する者が存在しない場合その他やむを得ない事情がある場合を除き、当該振替受益権を表示する受益証券を発行しません。

なお、受益者は、委託会社がやむを得ない事情等により受益証券を発行する場合を除き、無記名式受益証券から記名式受益証券への変更の請求、記名式受益証券から無記名式受益証券への変更の請求、受益証券の再発行の請求を行わないものとします。

### (2) 受益者等名簿

該当事項はありません。

### (3) 受益者に対する特典

該当事項はありません。

### (4) 受益権の譲渡制限

譲渡制限はありません。

受益者は、その保有する受益権を譲渡する場合には、当該受益者の譲渡の対象とする受益権が記載または記録されている振替口座簿にかかる振替機関等に振替の申請をするものとします。

上記の申請のある場合には、上記の振替機関等は、当該譲渡にかかる譲渡人の保有する受益権の口数の減少および譲受人の保有する受益権の口数の増加につき、その備える振替口座簿に記載または記録するものとします。ただし、上記の振替機関等が振替先口座を開設したものでない場合には、譲受人の振替先口座を開設した他の振替機関等（当該他の振替機関等の上位機関を含みます。）に社振法の規定にしたがい、譲受人の振替先口座に受益権の口数の増加の記載または記録が行われるよう通知するものとします。

上記の振替について、委託会社は、当該受益者の譲渡の対象とする受益権が記載または記録されている振替口座簿にかかる振替機関等と譲受人の振替先口座を開設した振替機関等が異なる場合等において、委託会社が必要と認めるときまたはやむをえない事情があると判断したときは、振替停止日や振替停止期間を設けることができます。

### (5) 受益権の譲渡の対抗要件

受益権の譲渡は、振替口座簿への記載または記録によらなければ、委託会社および受託会社に対抗することができません。

### (6) 受益権の再分割

委託会社は、社振法に定めるところにしたがい、受託会社と協議のうえ、一定日現在の受益権を均等に再分割できるものとします。

### (7) 質権口記載又は記録の受益権の取り扱いについて

振替機関等の振替口座簿の質権口に記載または記録されている受益権にかかる収益分配金の支払い、一部解約の実行の請求の受付、一部解約金および償還金の支払い等については、約款の規定によるほか、民法その他の法令等にしたがって取り扱われます。

## 第三部【委託会社等の情報】

### 第1【委託会社等の概況】

#### 1【委託会社等の概況】

##### (1) 資本金の額（2018年8月31日現在）

資本金の額	20億円
発行する株式総数	100,000株 (普通株式 上限100,000株、A種種類株式 上限30,000株)
発行済株式総数	40,000株 (普通株式24,490株、A種種類株式15,510株)
種類株式の発行が可能	

直近5カ年の資本金の増減：該当事項はありません。

##### (2) 会社の機構（2018年8月31日現在）

###### 会社の意思決定機構

業務執行上重要な事項は、取締役会の決議をもって決定します。

取締役は株主総会で選任されます。取締役（監査等委員である取締役を除く。）の任期は、その選任後1年以内に終了する事業年度のうち最終のものに関する定時株主総会の終結の時までとし、任期の満了前に退任した取締役（監査等委員である取締役を除く。）の補欠として選任された取締役（監査等委員である取締役を除く。）の任期は、現任取締役（監査等委員である取締役を除く。）の任期の満了の時までとします。

また、監査等委員である取締役の任期は、その選任後2年以内に終了する事業年度のうち最終のものに関する定時株主総会の終結の時までとし、任期の満了前に退任した監査等委員である取締役の補欠として選任された監査等委員である取締役の任期は、退任した監査等委員である取締役の任期の満了の時までとします。

取締役会は、決議によって代表取締役を選定します。代表取締役は、会社を代表し、取締役会の決議にしたがい業務を執行します。

また、取締役会の決議によって、取締役社長を定めることができます。

取締役会は、法令に別段の定めがある場合を除き、原則として取締役社長が招集します。取締役会の議長は、原則として取締役社長があたります。

取締役会の決議は、法令に別段の定めがある場合を除き、議決に加わることができる取締役の過半数が出席し、出席取締役の過半数をもって行います。

###### 投資運用の意思決定機構

###### 1. 投資環境見直しおよび運用方針の策定

経済環境見直し、資産別市場見直し、資産配分方針および資産別運用方針は月次で開催する「投資環境会議」および「投資方針会議」にて協議、策定致します。これらの会議は運用本部長・副本部長、運用グループ長等で構成されます。



2.運用計画、売買計画の決定

各ファンドの運用は「投資環境会議」および「投資方針会議」における協議の内容を踏まえて、ファンド毎に個別に任命された運用担当者が行います。運用担当者は月次で運用計画書を作成し、運用本部長の承認を受けます。運用担当者は承認を受けた運用計画に基づき、運用を行います。

2【事業の内容及び営業の概況】

「投資信託及び投資法人に関する法律」に定める投資信託委託会社である委託会社は、投資信託の設定を行うとともに「金融商品取引法」に定める金融商品取引業者としてその運用（投資運用業）ならびにその受益証券（受益権）の募集又は私募（第二種金融商品取引業）を行っています。また、「金融商品取引法」に定める投資助言・代理業を行っています。

2018年8月31日現在、委託会社の運用する投資信託は以下の通りです。（親投資信託を除く）

基本的性格	本数	純資産総額（単位：円）
追加型公社債投資信託	38	1,207,316,840,603
追加型株式投資信託	853	13,043,312,848,128
単位型公社債投資信託	48	194,109,113,884
単位型株式投資信託	146	978,340,252,718
合計	1,085	15,423,079,055,333

### 3【委託会社等の経理状況】

1. 委託会社であるアセットマネジメントOne株式会社(以下「委託会社」という。)の財務諸表は、「財務諸表等の用語、様式及び作成方法に関する規則」(昭和38年大蔵省令第59号)ならびに同規則第2条の規定に基づき、「金融商品取引業等に関する内閣府令」(平成19年8月6日内閣府令第52号)により作成しております。
2. 財務諸表の金額は、千円未満の端数を切り捨てて記載しております。
3. 委託会社は、金融商品取引法第193条の2第1項の規定に基づき第33期事業年度(自平成29年4月1日至平成30年3月31日)の財務諸表について、新日本有限責任監査法人の監査を受けております。

## (1) 【貸借対照表】

(単位：千円)

	第32期 (平成29年3月31日現在)	第33期 (平成30年3月31日現在)
(資産の部)		
流動資産		
現金・預金	27,972,477	49,071,217
金銭の信託	12,366,219	12,083,824
有価証券	297,560	-
未収委託者報酬	10,164,041	11,769,015
未収運用受託報酬	7,250,239	4,574,225
未収投資助言報酬	316,414	341,689
未収収益	52,278	59,526
前払費用	533,411	569,431
繰延税金資産	678,104	842,996
その他	445,717	427,238
流動資産計	60,076,462	79,739,165
固定資産		
有形固定資産	1,900,343	1,643,826
建物	1 1,243,812	1 1,156,953
器具備品	1 656,235	1 476,504
建設仮勘定	295	10,368
無形固定資産	1,614,084	1,934,700
商標権	5	-
ソフトウェア	1,511,558	1,026,319
ソフトウェア仮勘定	98,483	904,389
電話加入権	3,934	3,931
電信電話専用施設利用権	103	60
投資その他の資産	10,055,336	7,427,316
投資有価証券	3,265,786	1,721,433
関係会社株式	3,306,296	3,229,196
長期差入保証金	1,800,827	1,518,725
前払年金費用	686,322	-
繰延税金資産	893,887	856,537
その他	102,215	101,425
固定資産計	13,569,764	11,005,844
資産合計	73,646,227	90,745,010

（単位：千円）

	第32期 （平成29年3月31日現在）	第33期 （平成30年3月31日現在）
（負債の部）		
流動負債		
預り金	1,169,128	1,003,550
未払金	4,745,195	5,081,728
未払収益分配金	1,027	1,031
未払償還金	57,332	57,275
未払手数料	4,062,695	4,629,133
その他未払金	624,140	394,288
未払費用	7,030,589	7,711,038
未払法人税等	1,915,556	5,153,972
未払消費税等	891,476	1,660,259
賞与引当金	1,432,264	1,393,911
役員賞与引当金	27,495	49,986
本社移転費用引当金	-	156,587
流動負債計	17,211,706	22,211,034
固定負債		
退職給付引当金	1,305,273	1,637,133
時効後支払損引当金	216,466	199,026
本社移転費用引当金	942,315	-
固定負債計	2,464,055	1,836,160
負債合計	19,675,761	24,047,195
（純資産の部）		
株主資本		
資本金	2,000,000	2,000,000
資本剰余金	19,552,957	19,552,957
資本準備金	2,428,478	2,428,478
その他資本剰余金	17,124,479	17,124,479
利益剰余金	31,899,643	44,349,855
利益準備金	123,293	123,293
その他利益剰余金	31,776,350	44,226,562
別途積立金	24,580,000	24,580,000
研究開発積立金	300,000	300,000
運用責任準備積立金	200,000	200,000
繰越利益剰余金	6,696,350	19,146,562
株主資本計	53,452,601	65,902,812
評価・換算差額等		
その他有価証券評価差額金	517,864	795,002
評価・換算差額等計	517,864	795,002
純資産合計	53,970,465	66,697,815
負債・純資産合計	73,646,227	90,745,010

## (2) 【損益計算書】

(単位：千円)

	第32期 (自 平成28年4月1日 至 平成29年3月31日)		第33期 (自 平成29年4月1日 至 平成30年3月31日)	
	営業収益			
委託者報酬	56,355,754		84,705,447	
運用受託報酬	12,834,241		19,124,427	
投資助言報酬	1,002,482		1,217,672	
その他営業収益	378,715		117,586	
営業収益計		70,571,194		105,165,133
営業費用				
支払手数料	24,957,038		37,242,284	
広告宣伝費	838,356		379,873	
公告費	991		1,485	
調査費	15,105,578		23,944,438	
調査費	7,780,474		10,677,166	
委託調査費	7,325,104		13,267,272	
委託計算費	891,379		1,073,938	
営業雑経費	1,102,921		1,215,963	
通信費	51,523		48,704	
印刷費	926,453		947,411	
協会費	37,471		64,331	
諸会費	74		22,412	
支払販売手数料	87,399		133,104	
営業費用計		42,896,265		63,857,984
一般管理費				
給料	8,517,089		11,304,873	
役員報酬	220,145		189,022	
給料・手当	7,485,027		9,565,921	
賞与	811,916		1,549,929	
交際費	66,813		58,863	
寄付金	13,467		5,150	
旅費交通費	297,237		395,605	
租税公課	430,779		625,498	
不動産賃借料	1,961,686		1,534,255	
退職給付費用	358,960		595,876	
固定資産減価償却費	825,593		1,226,472	
福利厚生費	39,792		49,797	
修繕費	27,435		4,620	
賞与引当金繰入額	1,432,264		1,393,911	
役員賞与引当金繰入額	27,495		49,986	
役員退職慰労金	63,072		-	
機器リース料	210		148	
事務委託費	1,530,113		3,037,804	
事務用消耗品費	127,265		144,804	
器具備品費	271,658		5,253	
諸経費	129,981		149,850	
一般管理費計		16,120,918		20,582,772
営業利益		11,554,010		20,724,376

（単位：千円）

	第32期 （自 平成28年4月1日 至 平成29年3月31日）		第33期 （自 平成29年4月1日 至 平成30年3月31日）	
営業外収益				
受取利息		537		1,430
受取配当金		51,036		74,278
時効成立分配金・償還金		103		256
為替差益		7,025		8,530
投資信託解約益		2		236,398
投資信託償還益		-		93,177
雑収入	1	18,213	1	10,306
時効後支払損引当金戻入額		-		17,429
営業外収益計		76,918		441,807
営業外費用				
投資信託解約損		31,945		4,138
投資信託償還損		47,201		17,065
金銭の信託運用損		552,635		99,303
時効成立後支払分配金・償還金		39		-
時効後支払損引当金繰入額		209,210		-
営業外費用計		841,031		120,507
経常利益		10,789,897		21,045,676
特別利益				
固定資産売却益	2	2,348	2	1
投資有価証券売却益		-		479,323
関係会社株式売却益	1	-	1	1,492,680
貸倒引当金戻入益		8,883		-
訴訟損失引当金戻入益		21,677		-
本社移転費用引当金戻入額		-		138,294
その他特別利益		746		350
特別利益計		33,655		2,110,649
特別損失				
固定資産除却損	3	23,600	3	36,992
固定資産売却損	4	10,323	4	134
投資有価証券評価損		12,085		-
ゴルフ会員権評価損		4,832		-
訴訟和解金		30,000		-
本社移転費用	5	1,511,622	5	-
退職給付制度終了損		-		690,899
システム移行損失		-		76,007
その他特別損失		-		50
特別損失計		1,592,463		804,083
税引前当期純利益		9,231,089		22,352,243
法人税、住民税及び事業税		2,965,061		6,951,863
法人税等調整額		177,275		249,832
法人税等合計		2,787,786		6,702,031
当期純利益		6,443,302		15,650,211

## （３）【株主資本等変動計算書】

第32期（自平成28年4月1日至平成29年3月31日）

（単位：千円）

	株主資本								
	資本金	資本剰余金			利益準備金	利益剰余金			
		資本準備金	その他 資本剰余金	資本剰余金 合計		その他利益剰余金			
						別途 積立金	研究開発 積立金	運用責 任準備 積立金	繰越利益 剰余金
当期首残高	2,000,000	2,428,478	-	2,428,478	123,293	22,030,000	300,000	200,000	5,347,047
当期変動額									
剰余金の配当									2,544,000
別途積立金の 積立						2,550,000			2,550,000
当期純利益									6,443,302
合併による 増加			17,124,479	17,124,479					
株主資本以外 の項目の当期 変動額(純額)									
当期変動額合計	-	-	17,124,479	17,124,479	-	2,550,000	-	-	1,349,302
当期末残高	2,000,000	2,428,478	17,124,479	19,552,957	123,293	24,580,000	300,000	200,000	6,696,350

	株主資本		評価・換算差額等		純資産 合計
	利益剰余金	株主資本 合計	その他 有価証券 評価差額金	評価・換算 差額等合計	
	利益剰余金 合計				
当期首残高	28,000,340	32,428,818	153,956	153,956	32,582,775
当期変動額					
剰余金の配当	2,544,000	2,544,000			2,544,000
別途積立金の 積立	-	-			-
当期純利益	6,443,302	6,443,302			6,443,302
合併による 増加		17,124,479			17,124,479
株主資本以外 の項目の当期 変動額(純額)			-	363,907	363,907
当期変動額合計	3,899,302	21,023,782	363,907	363,907	21,387,689
当期末残高	31,899,643	53,452,601	517,864	517,864	53,970,465

第33期（自平成29年4月1日至平成30年3月31日）

（単位：千円）

	株主資本								
	資本金	資本剰余金			利益剰余金				
		資本準備金	その他 資本剰余金	資本剰余金 合計	利益 準備金	その他利益剰余金			
						別途 積立金	研究開発 積立金	運用責 任準備 積立金	繰越利益 剰余金
当期首残高	2,000,000	2,428,478	17,124,479	19,552,957	123,293	24,580,000	300,000	200,000	6,696,350
当期変動額									
剰余金の配当									3,200,000
当期純利益									15,650,211
株主資本以外の 項目の当期 変動額(純額)									
当期変動額合計	-	-	-	-	-	-	-	-	12,450,211
当期末残高	2,000,000	2,428,478	17,124,479	19,552,957	123,293	24,580,000	300,000	200,000	19,146,562

	株主資本		評価・換算差額等		純資産 合計
	利益剰余金	株主資本 合計	その他 有価証券 評価差額金	評価・換算 差額等合計	
	利益剰余金 合計				
当期首残高	31,899,643	53,452,601	517,864	517,864	53,970,465
当期変動額					
剰余金の配当	3,200,000	3,200,000			3,200,000
当期純利益	15,650,211	15,650,211			15,650,211
株主資本以外の 項目の当期 変動額(純額)		-	277,137	277,137	277,137
当期変動額合計	12,450,211	12,450,211	277,137	277,137	12,727,349
当期末残高	44,349,855	65,902,812	795,002	795,002	66,697,815



## 重要な会計方針

1. 有価証券の評価基準及び評価方法	<p>(1) 子会社株式及び関連会社株式 ：移動平均法による原価法</p> <p>(2) その他有価証券 時価のあるもの：決算日の市場価格等に基づく時価法 （評価差額は全部純資産直入法により処理し、売却原価は移動平均法により算定） 時価のないもの：移動平均法による原価法</p>
2. 金銭の信託の評価基準及び評価方法	時価法
3. 固定資産の減価償却の方法	<p>(1) 有形固定資産 定率法を採用しております。 ただし、平成28年4月1日以降に取得した建物附属設備については、定額法を採用しております。</p> <p>(2) 無形固定資産 定額法を採用しております。 なお、自社利用のソフトウェアについては、社内における利用可能期間（5年）に基づく定額法を採用しております。</p>
4. 外貨建の資産及び負債の本邦通貨への換算基準	外貨建金銭債権債務は、期末日の直物等為替相場により円貨に換算し、換算差額は損益として処理しております。
5. 引当金の計上基準	<p>(1) 賞与引当金は、従業員に対して支給する賞与の支出に充てるため、将来の支給見込額に基づき当事業年度に見合う分を計上しております。</p> <p>(2) 役員賞与引当金は、役員に対して支給する賞与の支出に充てるため、将来の支給見込額に基づき当事業年度に見合う分を計上しております。</p> <p>(3) 退職給付引当金は、従業員の退職給付に備えるため、退職一時金制度について、当事業年度末における退職給付債務の見込額に基づき計上しております。</p> <p>退職給付見込額の期間帰属方法 退職給付債務の算定にあたり、退職給付見込額を当事業年度末までの期間に帰属させる方法については、給付算定式基準によっております。</p> <p>数理計算上の差異及び過去勤務費用の費用処理方法 過去勤務費用については、その発生時の従業員の平均残存勤務期間内の一定の年数（5年または10年）による定額法により按分した額を費用処理しております。</p> <p>数理計算上の差異については、各事業年度の発生時の従業員の平均残存勤務期間内の一定の年数（5年または10年）による定額法により按分した額を、それぞれ発生翌事業年度から費用処理しております。</p> <p>(4) 時効後支払引当金は、時効成立のため利益計上した収益分配金及び償還金について、受益者からの今後の支払請求に備えるため、過去の支払実績に基づく将来の支払見込額を計上しております。</p> <p>(5) 本社移転費用引当金は、本社移転に関連して発生する損失に備えるため、発生すると見込まれる額を計上しております。</p>
6. 消費税等の会計処理	消費税及び地方消費税の会計処理は税抜き方式によっております。

## 会計上の見積りの変更

第33期(自平成29年4月1日至平成30年3月31日)

当社は、当事業年度においてシステム統合計画を決定したことに伴い、利用不能となる固定資産について耐用年数を短縮し、将来にわたり変更しております。

これにより、従来の方法と比べて、当事業年度末の減価償却費が413,260千円増加し、営業利益、経常利益及び税引前当期純利益はそれぞれ同額減少しております。

## 追加情報

第33期(自平成29年4月1日至平成30年3月31日)

当社は、平成29年10月1日付で確定給付企業年金制度を確定拠出年金制度等に移行したことにより、「退職給付制度間の移行等に関する会計処理」(企業会計基準適用指針第1号平成28年12月16日)及び「退職給付制度間の移行等の会計処理に関する実務上の取扱い」(実務対応報告第2号平成19年2月7日)を適用し、確定給付年金制度の終了の処理を行いました。

本移行に伴う影響額は、特別損失に退職給付制度終了損として690,899千円を計上しております。

## 注記事項

(貸借対照表関係)

## 1.有形固定資産の減価償却累計額

(千円)

	第32期 (平成29年3月31日現在)	第33期 (平成30年3月31日現在)
建物	53,098	140,580
器具備品	734,064	847,466

(損益計算書関係)

## 1.関係会社に対する事項

(千円)

	第32期 (自平成28年4月1日 至平成29年3月31日)	第33期 (自平成29年4月1日 至平成30年3月31日)
雑収入	8,183	-
関係会社株式売却益	-	1,492,680

## 2.固定資産売却益の内訳

(千円)

	第32期 (自平成28年4月1日 至平成29年3月31日)	第33期 (自平成29年4月1日 至平成30年3月31日)
建物	546	-
車両運搬具	696	-
器具備品	1,104	1

## 3. 固定資産除却損の内訳

(千円)

	第32期 (自平成28年4月1日 至平成29年3月31日)	第33期 (自平成29年4月1日 至平成30年3月31日)
建物	-	298
器具備品	4,727	8,217
ソフトウェア	2,821	28,472
電話加入権	16,052	3

## 4. 固定資産売却損の内訳

(千円)

	第32期 (自平成28年4月1日 至平成29年3月31日)	第33期 (自平成29年4月1日 至平成30年3月31日)
建物	543	-
器具備品	9,779	134

## 5. 本社移転費用の内訳

(千円)

	第32期 (自平成28年4月1日 至平成29年3月31日)	第33期 (自平成29年4月1日 至平成30年3月31日)
本社移転費用引当金繰入額	942,315	-
旧本社不動産賃借料	418,583	-
賃貸借契約解約損	150,723	-

## (株主資本等変動計算書関係)

第32期(自平成28年4月1日 至平成29年3月31日)

## 1. 発行済株式の種類及び総数に関する事項

発行済株式の種類	当事業年度期首 株式数(株)	当事業年度 増加株式数(株)	当事業年度 減少株式数(株)	当事業年度末 株式数(株)
普通株式	24,000	490	-	24,490
A種種類株式	-	15,510	-	15,510
合計	24,000	16,000	-	40,000

(注) 普通株式及びA種種類株式の発行済株式総数の増加は、当社統合に伴う新株の発行による増加であります。

## 2. 配当に関する事項

## (1) 配当金支払額

決議	株式の 種類	配当金の総 額(千円)	1株当たり配 当額(円)	基準日	効力発生日
平成28年6月29日 定時株主総会	普通株式	2,544,000	106,000	平成28年3月31日	平成28年6月30日

## (2) 基準日が当事業年度に属する配当のうち、配当の効力発生日が翌事業年度となるもの

決議	株式の種類	配当の原資	配当金の総額(千円)	1株当たり配当額(円)	基準日	効力発生日
平成29年6月21日 定時株主総会	普通株式	利益 剰余金	3,200,000	80,000	平成29年3月31日	平成29年6月22日
	A種種類株式					

## 第33期(自平成29年4月1日 至平成30年3月31日)

## 1. 発行済株式の種類及び総数に関する事項

発行済株式の種類	当事業年度期首 株式数(株)	当事業年度 増加株式数(株)	当事業年度 減少株式数(株)	当事業年度末 株式数(株)
普通株式	24,490	-	-	24,490
A種種類株式	15,510	-	-	15,510
合計	40,000	-	-	40,000

## 2. 配当に関する事項

## (1) 配当金支払額

決議	株式の種類	配当金の総額(千円)	1株当たり配当額(円)	基準日	効力発生日
平成29年6月21日 定時株主総会	普通株式	3,200,000	80,000	平成29年3月31日	平成29年6月22日
	A種種類株式				

(2) 基準日が当事業年度に属する配当のうち、配当の効力発生日が翌事業年度となるもの  
平成30年6月20日開催予定の定時株主総会において、以下のとおり決議を予定しております。

決議	株式の種類	配当の原資	配当金の総額(千円)	1株当たり配当額(円)	基準日	効力発生日
平成30年6月20日 定時株主総会	普通株式	利益 剰余金	12,520,000	313,000	平成30年3月31日	平成30年6月21日
	A種種類株式					

## (金融商品関係)

## 1. 金融商品の状況に関する事項

## (1) 金融商品に対する取組方針

当社は、投資運用業を営んでおります。資金運用については、短期的な預金等に限定しております。

当社が運用を行う投資信託の商品性を適正に維持するため、当該投資信託を特定金外信託を通じて、または直接保有しております。なお、特定金外信託を通じて行っているデリバティブ取引は後述するリスクを低減する目的で行っております。当該デリバティブ取引は、実需の範囲内でのみ利用することとしており、投機的な取引は行わない方針であります。

## (2) 金融商品の内容及びそのリスク

金銭の信託の主な内容は、当社運用ファンドの安定運用を主な目的として資金投入した投資信託及びデリバティブ取引であります。金銭の信託に含まれる投資信託は為替及び市場価格の変動リスクに晒されておりますが、デリバティブ取引（為替予約取引及び株価指数先物取引）を利用して一部リスクを低減しております。

営業債権である未収委託者報酬及び未収運用受託報酬は、相手先の信用リスクに晒されております。

有価証券及び投資有価証券は、主にその他有価証券（投資信託）、業務上の関係を有する企業の株式であり、発行体の信用リスクや市場価格の変動リスクに晒されております。

営業債務である未払手数料は、1年以内の支払期日であります。

## (3) 金融商品に係るリスク管理体制

信用リスク（取引先の契約不履行等に係るリスク）の管理

預金の預入先については、余資運用規程に従い、格付けの高い預入先に限定することにより、リスクの軽減を図っております。

営業債権の相手先の信用リスクに関しては、当社の信用リスク管理の基本方針に従い、取引先ごとの期日管理及び残高管理を行うとともに、主な相手先の信用状況を把握する体制としています。

有価証券及び投資有価証券の発行体の信用リスクに関しては、信用情報や時価の把握を定期的に行うことで管理しています。

市場リスク（為替や金利等の変動リスク）の管理

組織規程における分掌業務の定めに基づき、リスク管理担当所管にて、取引残高、損益及びリスク量等の実績管理を行い、定期的に社内委員会での報告を実施しております。

資金調達に係る流動性リスク（支払期日に支払いを実行できなくなるリスク）の管理

取引実行担当所管からの報告に基づき、資金管理担当所管が資金繰りを確認するとともに、十分な手許流動性を維持することなどにより、流動性リスクを管理しております。

## (4) 金融商品の時価等に関する事項についての補足説明

金融商品の時価には、市場価格に基づく価額のほか、市場価格がない場合には合理的に算定された価額が含まれております。当該価額の算定においては変動要因を織り込んでいるため、異なる前提条件等を採用することにより、当該価額が変動することがあります。

## 2. 金融商品の時価等に関する事項

貸借対照表計上額、時価及びこれらの差額については、次のとおりであります。

なお、時価を把握することが極めて困難と認められるものは含まれておりません（（注2）参照）。

第32期（平成29年3月31日現在）

	貸借対照表計上額 (千円)	時価 (千円)	差額 (千円)
(1) 現金・預金	27,972,477	27,972,477	-
(2) 金銭の信託	12,366,219	12,366,219	-
(3) 未収委託者報酬	10,164,041	10,164,041	-
(4) 未収運用受託報酬	7,250,239	7,250,239	-
(5) 有価証券及び投資有価証券 その他有価証券	3,225,878	3,225,878	-
資産計	60,978,855	60,978,855	-
(1) 未払手数料	4,062,695	4,062,695	-
負債計	4,062,695	4,062,695	-

## 第33期(平成30年3月31日現在)

	貸借対照表計上額 (千円)	時価 (千円)	差額 (千円)
(1) 現金・預金	49,071,217	49,071,217	-
(2) 金銭の信託	12,083,824	12,083,824	-
(3) 未収委託者報酬	11,769,015	11,769,015	-
(4) 未収運用受託報酬	4,574,225	4,574,225	-
(5) 有価証券及び投資有価証券 其他有価証券	1,448,968	1,448,968	-
資産計	78,947,251	78,947,251	-
(1) 未払手数料	4,629,133	4,629,133	-
負債計	4,629,133	4,629,133	-

## (注1) 金融商品の時価の算定方法

資 産

## (1) 現金・預金

これらは短期間で決済されるため、時価は帳簿価額にほぼ等しいことから、当該帳簿価額によっております。

## (2) 金銭の信託

有価証券運用を主目的とする単独運用の金銭の信託において信託財産として運用されている有価証券について、投資信託は基準価額によっております。また、デリバティブ取引は取引相手先金融機関より提示された価格によっております。

## (3) 未収委託者報酬及び(4) 未収運用受託報酬

これらは短期間で決済されるため、時価は帳簿価額にほぼ等しいことから、当該帳簿価額によっております。

## (5) 有価証券及び投資有価証券

これらの時価について、株式は取引所の価格によっており、投資信託は基準価額によっております。

負 債

## (1) 未払手数料

これらは短期間で決済されるため、時価は帳簿価額にほぼ等しいことから、当該帳簿価額によっております。

## (注2) 時価を把握することが極めて困難と認められる金融商品

(千円)

区分	第32期 (平成29年3月31日現在)	第33期 (平成30年3月31日現在)
非上場株式	337,468	272,464
関係会社株式	3,306,296	3,229,196

非上場株式は、市場価格がなく、かつ将来キャッシュ・フローを見積もることなどができず、時価を把握することが極めて困難と認められるため、「(5) 有価証券及び投資有価証券 其他有価証券」には含めておりません。

関係会社株式は、市場価格がなく、かつ将来キャッシュ・フローを見積もることなどができず、時価を把握することが極めて困難と認められるため、記載しておりません。

(注3) 金銭債権及び満期のある有価証券の決算日後の償還予定額

第32期(平成29年3月31日現在)

	1年以内 (千円)	1年超5年以内 (千円)	5年超10年以内 (千円)	10年超 (千円)
(1) 現金・預金	27,972,477	-	-	-
(2) 金銭の信託	12,366,219	-	-	-
(3) 未収委託者報酬	10,164,041	-	-	-
(4) 未収運用受託報酬	7,250,239	-	-	-
(5) 有価証券及び投資有価証券 その他有価証券(投資信託)	297,560	320,736	888,110	12,660

第33期(平成30年3月31日現在)

	1年以内 (千円)	1年超5年以内 (千円)	5年超10年以内 (千円)	10年超 (千円)
(1) 現金・預金	49,071,217	-	-	-
(2) 金銭の信託	12,083,824	-	-	-
(3) 未収委託者報酬	11,769,015	-	-	-
(4) 未収運用受託報酬	4,574,225	-	-	-
(5) 有価証券及び投資有価証券 その他有価証券(投資信託)	-	3,995	-	-

(有価証券関係)

## 1. 子会社株式及び関連会社株式

関係会社株式(第32期の貸借対照表計上額3,306,296千円、第33期の貸借対照表計上額3,229,196千円)は、市場価格がなく、時価を把握することが極めて困難と認められることから、記載しておりません。

## 2. その他有価証券

第32期(平成29年3月31日現在)

(千円)

区分	貸借対照表日における 貸借対照表計上額	取得原価	差額
貸借対照表計上額が 取得原価を超えるもの			
株式	609,710	146,101	463,608
投資信託	2,384,278	2,091,387	292,891
小計	2,993,988	2,237,489	756,499
貸借対照表計上額が 取得原価を超えないもの			
株式	-	-	-
投資信託	231,889	241,951	10,061
小計	231,889	241,951	10,061
合計	3,225,878	2,479,440	746,438

(注) 非上場株式(貸借対照表計上額337,468千円)については、市場価格がなく、時価を把握することが極めて困難と認められることから、上表の「その他有価証券」には含めておりません。

## 第33期(平成30年3月31日現在)

(千円)

区分	貸借対照表日における 貸借対照表計上額	取得原価	差額
貸借対照表計上額が 取得原価を超えるもの			
株式	1,267,157	146,101	1,121,055
投資信託	177,815	153,000	24,815
小計	1,444,972	299,101	1,145,870
貸借対照表計上額が 取得原価を超えないもの			
株式	-	-	-
投資信託	3,995	4,000	4
小計	3,995	4,000	4
合計	1,448,968	303,101	1,145,866

(注) 非上場株式(貸借対照表計上額272,464千円)については、市場価格がなく、時価を把握することが極めて困難と認められることから、上表の「その他有価証券」には含めておりません。

## 3. 当該事業年度中に売却したその他有価証券

## 第32期(自平成28年4月1日 至平成29年3月31日)

区分	売却額 (千円)	売却益の合計額 (千円)	売却損の合計額 (千円)
投資信託	717,905	2	79,146

(注) 投資信託の「売却額」、「売却益の合計額」及び「売却損の合計額」は、解約又は償還によるものであります。

## 第33期(自平成29年4月1日 至平成30年3月31日)

区分	売却額 (千円)	売却益の合計額 (千円)	売却損の合計額 (千円)
株式	544,326	479,323	-
投資信託	2,480,288	329,576	21,204

(注) 投資信託の「売却額」、「売却益の合計額」及び「売却損の合計額」は、解約又は償還によるものであります。

## 4. 減損処理を行った有価証券

第32期において、有価証券について12,085千円(その他有価証券)減損処理を行っております。

第33期において、該当事項はありません。

なお、減損処理にあたっては、期末における時価が取得原価に比べ50%以上下落した場合には全て減損処理を行い、30~50%程度下落した場合には、回復可能性等を考慮して必要と認められた額について減損処理を行っております。



## （退職給付関係）

## 1. 採用している退職給付制度の概要

当社は、確定給付型の制度として退職一時金制度（非積立型制度であります）を採用しております。確定拠出型の制度としては確定拠出年金制度を採用しております。

なお、当社は平成29年10月1日付で、確定給付企業年金制度を確定拠出年金制度等に移行するとともに、退職一時金制度を改定しました。

## 2. 確定給付制度

## （1）退職給付債務の期首残高と期末残高の調整表

（千円）

	第32期	第33期
	（自平成28年4月1日 至平成29年3月31日）	（自平成29年4月1日 至平成30年3月31日）
退職給付債務の期首残高	1,086,550	2,718,372
勤務費用	189,127	269,128
利息費用	10,905	7,523
数理計算上の差異の発生額	89,303	61,792
退職給付の支払額	144,062	111,758
合併による増加	1,486,547	-
確定拠出制度への移行に伴う減少額	-	1,316,796
退職一時金制度改定に伴う増加額	-	526,345
退職給付債務の期末残高	2,718,372	2,154,607

## （2）年金資産の期首残高と期末残高の調整表

（千円）

	第32期	第33期
	（自平成28年4月1日 至平成29年3月31日）	（自平成29年4月1日 至平成30年3月31日）
年金資産の期首残高	-	1,363,437
期待運用収益	16,033	17,042
数理計算上の差異の発生額	1,894	-
事業主からの拠出額	37,402	36,672
退職給付の支払額	28,876	-
合併による増加	1,336,984	-
確定拠出制度への移行に伴う減少額	-	1,417,152
年金資産の期末残高	1,363,437	-

## （3）退職給付債務及び年金資産の期末残高と貸借対照表に計上された退職給付引当金及び前払年金費用の調整表

（千円）

	第32期	第33期
	（平成29年3月31日現在）	（平成30年3月31日現在）
積立型制度の退職給付債務	1,275,346	-
年金資産	1,363,437	-
	88,090	-
非積立型制度の退職給付債務	1,443,026	2,154,607
未積立退職給付債務	1,354,935	2,154,607
未認識数理計算上の差異	430,203	204,636
未認識過去勤務費用	4,852	312,836
貸借対照表に計上された負債と資産の純額	919,879	1,637,133
退職給付引当金	1,245,019	1,637,133
前払年金費用	325,140	-
貸借対照表に計上された負債と資産の純額	919,879	1,637,133

## (4) 退職給付費用及びその内訳項目の金額

(千円)

	第32期 (自平成28年4月1日 至平成29年3月31日)	第33期 (自平成29年4月1日 至平成30年3月31日)
勤務費用	189,127	269,128
利息費用	10,905	7,523
期待運用収益	16,033	17,042
数理計算上の差異の費用処理額	78,229	88,417
過去勤務費用の費用処理額	4,852	39,611
退職一時金制度改定に伴う費用処理額	-	70,560
その他	7,498	1,620
確定給付制度に係る退職給付費用	274,580	456,577
制度移行に伴う損失(注)	-	690,899

(注) 特別損失に計上しております。

## (5) 年金資産に関する事項

年金資産の主な内訳

年金資産合計に対する主な分類ごとの比率は、次のとおりであります。

	第32期 (平成29年3月31日現在)	第33期 (平成30年3月31日現在)
株式	31.5%	-
債券	29.0%	-
共同運用資産	24.1%	-
生命保険一般勘定	10.5%	-
現金及び預金	4.6%	-
合計	100.0%	-

長期期待運用収益率の設定方法

年金資産の長期期待運用収益率を決定するため、現在及び予想される年金資産の配分と、年金資産を構成する多様な資産からの現在及び将来期待される長期の収益率を考慮しております。

## (6) 数理計算上の計算基礎に関する事項

主要な数理計算上の計算基礎

	第32期 (平成29年3月31日現在)	第33期 (平成30年3月31日現在)
割引率	0.02% ~ 1.09%	0.09%
長期期待運用収益率	2.50%	-
予想昇給率	1.00% ~ 8.73%	1.00% ~ 4.42%

## 3. 簡便法を適用した確定給付制度

(1) 簡便法を適用した制度の、退職給付引当金の期首残高と期末残高の調整表

(千円)

	第32期 (自平成28年4月1日 至平成29年3月31日)	第33期 (自平成29年4月1日 至平成30年3月31日)
退職給付引当金の期首残高	-	300,927
退職給付費用	22,562	53,156
退職給付の支払額	-	-
制度への拠出額	36,177	35,640
合併による増加	287,313	-
確定拠出制度への移行に伴う減少額	-	391,600
退職一時金制度改定に伴う振替額	-	108,189
退職給付引当金の期末残高	300,927	-

## (2) 退職給付債務及び年金資産の期末残高と貸借対照表に計上された退職給付引当金及び前払年金費用の調整表

(千円)

	第32期 (平成29年3月31日現在)	第33期 (平成30年3月31日現在)
積立型制度の退職給付債務	789,261	-
年金資産	1,150,443	-
	361,181	-
非積立型制度の退職給付債務	60,254	-
貸借対照表に計上された負債と資産の純額	300,927	-
退職給付引当金	60,254	-
前払年金費用	361,181	-
貸借対照表に計上された負債と資産の純額	300,927	-

## (3) 退職給付費用

簡便法で計算した退職給付費用 前事業年度 22,562千円 当事業年度53,156千円

## 4. 確定拠出制度

当社の確定拠出制度への要拠出額は、前事業年度61,817千円、当事業年度86,141千円であります。

## (税効果会計関係)

## 1. 繰延税金資産及び繰延税金負債の発生の主な原因別の内訳

	第32期 (平成29年3月31日現在)	第33期 (平成30年3月31日現在)
	(千円)	(千円)
繰延税金資産		
未払事業税	124,081	290,493
未払事業所税	11,054	11,683
賞与引当金	441,996	426,815
未払法定福利費	84,152	81,186
資産除去債務	86,421	90,524
減価償却超過額(一括償却資産)	10,666	11,331
減価償却超過額	116,920	176,791
繰延資産償却超過額(税法上)	32,949	34,977
退職給付引当金	399,808	501,290
時効後支払損引当金	66,282	60,941
ゴルフ会員権評価損	14,295	13,173
関係会社株式評価損	166,740	166,740
投資有価証券評価損	69,683	28,976
未払給与	12,344	9,186
本社移転費用引当金	289,865	47,947
その他	14,309	29,193
繰延税金資産小計	1,941,573	1,981,254
評価性引当額	-	-
繰延税金資産合計	1,941,573	1,981,254
繰延税金負債		
前払年金費用	210,151	-
その他有価証券評価差額金	159,429	281,720
繰延税金負債合計	369,581	281,720

繰延税金資産の純額

1,571,992

1,699,533

2. 法定実効税率と税効果会計適用後の法人税等の負担率との差異の原因となった主要な項目別の内訳  
法定実効税率と税効果会計適用後の法人税等の負担率との間の差異が法定実効税率の100分の5以下であるため、注記を省略しております。

(企業結合等関係)

当社(以下「AMOne」という)は、平成28年7月13日付で締結した、DIAMアセットマネジメント株式会社(以下「DIAM」という)、みずほ投信投資顧問株式会社(以下「MHAM」という)、みずほ信託銀行株式会社(以下「TB」という)及び新光投信株式会社(以下「新光投信」という)(以下総称して「統合4社」という)間の「統合契約書」に基づき、平成28年10月1日付で統合いたしました。

1. 結合当事企業

結合当事企業	DIAM	MHAM	TB	新光投信
事業の内容	投資運用業務、投資助言・代理業務	投資運用業務、投資助言・代理業務	信託業務、銀行業務、投資運用業務	投資運用業務、投資助言・代理業務

2. 企業結合日

平成28年10月1日

3. 企業結合の方法

MHAMを吸収合併存続会社、新光投信を吸収合併消滅会社とする吸収合併、TBを吸収分割会社、吸収合併後のMHAMを吸収分割承継会社とし、同社がTB資産運用部門に係る権利義務を承継する吸収分割、DIAMを吸収合併存続会社、MHAMを吸収合併消滅会社とする吸収合併の順に実施しております。

4. 結合後企業の名称

アセットマネジメントOne株式会社

5. 企業結合の主な目的

当社は、株式会社みずほフィナンシャルグループ(以下「MHFG」という)及び第一生命ホールディングス株式会社(以下「第一生命」という)の資産運用ビジネス強化・発展に対する強力なコミットメントのもと、統合4社が長年にわたって培ってきた資産運用に係わる英知を結集し、MHFGと第一生命両社グループとの連携も最大限活用して、お客さまに最高水準のソリューションを提供するグローバルな運用会社としての飛躍を目指してまいります。

6. 合併比率

「3. 企業結合の方法」の吸収合併における合併比率は以下の通りであります。

会社名	DIAM (存続会社)	MHAM (消滅会社)
合併比率(*)	1	0.0154

(\*) 普通株式と種類株式を合算して算定しております。

7. 交付した株式数

「3. 企業結合の方法」の吸収合併において、DIAMは、MHAMの親会社であるMHFGに対して、その所有するMHAMの普通株式103万8,408株につき、DIAMの普通株式490株及び議決権を有しないIA種類株式15,510株を交付しました。

## 8. 経済的持分比率（議決権比率）

MHFGが企業結合直前に所有していた当社に対する経済的持分比率	50.00%
MHFGが企業結合日に追加取得した当社に対する経済的持分比率	20.00%
MHFGの追加取得後の当社に対する経済的持分比率	70.00%

なお、MHFGが所有する議決権比率については50.00%から51.00%に異動しております。

## 9. 取得企業を決定するに至った主な根拠

「3. 企業結合の方法」の吸収合併において、法的に消滅会社となるMHAMの親会社であるMHFGが、結合後企業の議決権の過半数を保有することになるため、企業結合の会計上はMHAMが取得企業に該当し、DIAMが被取得企業となるものです。

## 10. 会計処理

「企業結合に関する会計基準」（企業結合会計基準第21号 平成25年9月13日公表分）及び「企業結合会計基準及び事業分離等会計基準に関する適用指針」（企業会計基準適用指針第10号 平成25年9月13日公表分）に基づき、「3. 企業結合の方法」の吸収合併及びの吸収分割については共通支配下の取引として処理し、の吸収合併については逆取得として処理しております。

## 11. 被取得企業に対してパーチェス法を適用した場合に関する事項

## (1) 財務諸表に含まれる被取得企業の業績の期間

平成29年4月1日から平成30年3月31日まで

## (2) 被取得企業の取得原価及びその内訳

取得の対価	MHAMの普通株式	144,212,500千円
取得原価		144,212,500千円

## (3) 発生したのれんの金額、発生原因、償却方法及び償却期間

a. 発生したのれん	金額	76,224,837千円
b. 発生原因		被取得企業から受け入れた資産及び引き受けた負債の純額と取得原価との差額によります。
c. のれんの償却方法及び償却期間		20年間の均等償却

## (4) 企業結合日に受け入れた資産及び引き受けた負債の額並びにその主な内訳

a. 資産の額	資産合計	40,451,657千円
	うち現金・預金	11,605,537千円
	うち金銭の信託	11,792,364千円
b. 負債の額	負債合計	9,256,209千円
	うち未払手数料及び未払費用	4,539,592千円

(注) 顧客関連資産に配分された金額及びそれに係る繰延税金負債は、資産の額及び負債の額には含まれておりません。

## (5) のれん以外の無形固定資産に配分された金額及び主要な種類別の内訳並びに全体及び主要な種類別の加重平均償却期間

a. 無形固定資産に配分された金額	53,030,000千円
b. 主要な種類別の内訳	
顧客関連資産	53,030,000千円
c. 全体及び主要な種類別の加重平均償却期間	
顧客関連資産	16.9年

## 12. 被取得企業に対してパーチェス法を適用した場合の差額

## (1) 貸借対照表項目

流動資産	- 千円
固定資産	114,270,495千円
資産合計	114,270,495千円
流動負債	- 千円
固定負債	13,059,836千円
負債合計	13,059,836千円
純資産	101,210,659千円

(注) 固定資産及び資産合計には、のれんの金額70,507,975千円及び顧客関連資産の金額45,200,838千円が含まれております。

## (2) 損益計算書項目

営業収益	- 千円
営業利益	9,012,128千円
経常利益	9,012,128千円
税引前当期純利益	9,012,128千円
当期純利益	7,419,617千円
1株当たり当期純利益	185,490円43銭

(注) 営業利益には、のれんの償却額3,811,241千円及び顧客関連資産の償却額5,233,360千円が含まれております。

## (資産除去債務関係)

当社は建物所有者との間で不動産賃貸借契約を締結しており、賃借期間終了時に原状回復する義務を有しているため、契約及び法令上の資産除去債務を認識しております。

なお、当該賃貸借契約に関連する長期差入保証金（敷金）が計上されているため、資産除去債務の負債計上に代えて、当該敷金の回収が最終的に見込めないと認められる金額を合理的に見積り、そのうち当期の負担に属する金額を費用計上し、直接減額しております。

## (セグメント情報等)

## 1. セグメント情報

当社は、資産運用業の単一セグメントであるため、記載を省略しております。

## 2. 関連情報

第32期（自平成28年4月1日 至平成29年3月31日）及び第33期（自平成29年4月1日 至平成30年3月31日）

## (1) サービスごとの情報

サービス区分の決定方法は、損益計算書の営業収益の区分と同一であることから、サービスごとの営業収益の記載を省略しております。

## (2) 地域ごとの情報

## 営業収益

本邦の外部顧客に対する営業収益に区分した金額が損益計算書の営業収益の90%を超えるため、記載を省略しております。

## 有形固定資産

本邦に所在している有形固定資産の金額が貸借対照表の有形固定資産の金額の90%を超えるため、記載を省略しております。

## (3) 主要な顧客ごとの情報

特定の顧客に対する営業収益で損益計算書の営業収益の10%以上を占める相手先がないため、記載を省略しております。

## ( 関連当事者情報 )

## 1. 関連当事者との取引

## (1) 親会社及び法人主要株主等

第32期(自平成28年4月1日 至平成29年3月31日)

該当はありません。

第33期(自平成29年4月1日 至平成30年3月31日)

該当はありません。

## (2) 子会社及び関連会社等

第32期(自平成28年4月1日 至平成29年3月31日)

該当はありません。

第33期(自平成29年4月1日 至平成30年3月31日)

該当はありません。

## (3) 兄弟会社等

第32期(自平成28年4月1日 至平成29年3月31日)

属性	会社等の名称	住所	資本金 又は 出資金	事業の 内容又は 職業	議決権 等の所有 (被所有) 割合	関係内容		取引の内容	取引金額 (千円)	科目	期末残高 (千円)
						役員 の兼任等	事業上 の関係				
親会社の子会社	株式会社みずほ銀行	東京都千代田区	14,040 億円	銀行業	-	-	当社設定投資信託の販売	投資信託の 販売代行手 数料	4,530,351	未払 手数料	767,732
	資産管理サービス信託銀行株式会社	東京都中央区	500 億円	資産管理 等	-	-	当社信託財産の運用	信託元本の 払戻(純額) 信託報酬の 支払	100,000  7,080	金銭の 信託	12,366,219
	みずほ証券株式会社	東京都千代田区	1,251 億円	証券業	-	-	当社設定投資信託の販売	投資信託の 販売代行手 数料	5,061,766	未払 手数料	1,166,212
	みずほ信託銀行株式会社	東京都中央区	2,473 億円	信託銀行 業	-	-	投資一任契約の締結	運用受託報 酬の受取	2,520,431	未収運 用受託 報酬	2,722,066

第33期(自平成29年4月1日 至平成30年3月31日)

属性	会社等の名称	住所	資本金 又は 出資金	事業の 内容又は 職業	議決権 等の所有 (被所有) 割合	関係内容		取引の内容	取引金額 (千円)	科目	期末残高 (千円)
						役員 の兼任等	事業上 の関係				
親会社の子会社	株式会社みずほ銀行	東京都千代田区	14,040 億円	銀行業	-	-	当社設定投資信託の販売	投資信託の 販売代行手 数料	6,470,802	未払 手数料	894,336
	みずほ証券株式会社	東京都千代田区	1,251 億円	証券業	-	-	当社設定投資信託の販売	投資信託の 販売代行手 数料	9,079,083	未払 手数料	1,549,208

## 取引条件及び取引条件の決定方針等

- (注1) 投資信託の販売代行手数料は、一般的取引条件を勘案した個別契約により決定しております。
- (注2) 信託報酬は、一般的取引条件を勘案した料率が適用されております。
- (注3) 運用受託報酬は、一般的取引条件を勘案した個別契約により決定しております。
- (注4) 上記の取引金額には消費税等が含まれておりません。期末残高には、消費税等が含まれております。

## 2. 親会社又は重要な関連会社に関する注記

## (1) 親会社情報

株式会社みずほフィナンシャルグループ

(東京証券取引所及びニューヨーク証券取引所に上場)

## (2) 重要な関連会社の要約財務諸表

該当はありません。

## (1株当たり情報)

	第32期 (自平成28年4月1日 至平成29年3月31日)	第33期 (自平成29年4月1日 至平成30年3月31日)
1株当たり純資産額	1,349,261円64銭	1,667,445円37銭
1株当たり当期純利益金額	201,491円22銭	391,255円29銭

(注1) 潜在株式調整後1株当たり当期純利益金額については、潜在株式が存在していないため記載しておりません。

(注2) 1株当たり当期純利益金額の算定上の基礎は、以下のとおりであります。

	第32期 (自平成28年4月1日 至平成29年3月31日)	第33期 (自平成29年4月1日 至平成30年3月31日)
当期純利益金額	6,443,302千円	15,650,211千円
普通株主及び普通株主と同等の株主に帰属しない金額	-	-
普通株式及び普通株式と同等の株式に係る当期純利益金額	6,443,302千円	15,650,211千円
普通株式及び普通株式と同等の株式の期中平均株式数	31,978株	40,000株
(うち普通株式)	(24,244株)	(24,490株)
(うちA種種類株式)	(7,734株)	(15,510株)

(注1) A種種類株式は、剰余金の配当請求権及び残余財産分配請求権について普通株式と同等の権利を有しているため、1株当たり情報の算定上、普通株式に含めて計算しています。



#### 4【利害関係人との取引制限】

委託会社は、「金融商品取引法」の定めるところにより、利害関係人との取引について、次に掲げる行為が禁止されています。

- (1) 自己またはその取締役もしくは執行役との間における取引を行うことを内容とした運用を行うこと(投資者の保護に欠け、もしくは取引の公正を害し、または金融商品取引業の信用を失墜させるおそれがないものとして内閣府令で定めるものを除きます。)
- (2) 運用財産相互間において取引を行うことを内容とした運用を行うこと(投資者の保護に欠け、もしくは取引の公正を害し、または金融商品取引業の信用を失墜させるおそれがないものとして内閣府令で定めるものを除きます。)
- (3) 通常の実取引の条件と異なる条件であって取引の公正を害するおそれのある条件で、委託会社の親法人等(委託会社の総株主等の議決権の過半数を保有していることその他の当該金融商品取引業者と密接な関係を有する法人その他の団体として政令で定める要件に該当する者をいいます。以下(4)(5)において同じ。)または子法人等(委託会社が総株主等の議決権の過半数を保有していることその他の当該金融商品取引業者と密接な関係を有する法人その他の団体として政令で定める要件に該当する者をいいます。以下同じ。)と有価証券の売買その他の取引または店頭デリバティブ取引を行うこと。
- (4) 委託会社の親法人等または子法人等の利益を図るため、その行う投資運用業に関して運用の方針、運用財産の額もしくは市場の状況に照らして不必要な取引を行うことを内容とした運用を行うこと。
- (5) 上記(3)(4)に掲げるもののほか、委託会社の親法人等または子法人等が関与する行為であって、投資者の保護に欠け、もしくは取引の公正を害し、または金融商品取引業の信用を失墜させるおそれのあるものとして内閣府令で定める行為。

#### 5【その他】

- (1) 定款の変更、事業譲渡又は事業譲受、出資の状況その他の重要事項

2018年6月20日付で、総則の「目的」に関する事項の定款の変更を行いました。

- (2) 訴訟事件その他の重要事項

委託会社およびファンドに重要な影響を与えた事実、または与えると予想される事実はありません。

## 第2【その他の関係法人の概況】

### 1【名称、資本金の額及び事業の内容】

#### (1)受託会社

##### a. 名称

みずほ信託銀行株式会社

##### b. 資本金の額

2018年3月末日現在 247,369百万円

##### c. 事業の内容

日本において銀行業務および信託業務を営んでいます。

#### (2)販売会社

販売会社の名称、資本金の額および事業内容は以下の「販売会社一覧表」の通りです。

名 称	資本金の額 (単位:百万円)	事 業 の 内 容
株式会社静岡銀行	90,845	日本において銀行業務を営んでおります。
株式会社滋賀銀行( 1)	33,076	日本において銀行業務を営んでおります。
池田泉州TT証券株式会社	1,250	「金融商品取引法」に定める第一種金融商品取引業を営んでおります。
めぶき証券株式会社( 2)	3,000	「金融商品取引法」に定める第一種金融商品取引業を営んでおります。
高木証券株式会社	11,069	「金融商品取引法」に定める第一種金融商品取引業を営んでおります。
マネックス証券株式会社	12,200	「金融商品取引法」に定める第一種金融商品取引業を営んでおります。

(注) 資本金の額は2018年3月末日現在

( 1) <為替ヘッジあり>の取扱いはありません。

( 2) 新規の取得のお申込みのお取扱いを行っていません。

### 2【関係業務の概要】

「受託会社」は、以下の業務を行います。

- (1) 委託会社の指図に基づく信託財産の管理、保管、処分
- (2) 信託財産の計算
- (3) 信託財産に関する報告書の作成
- (4) その他上記に付帯する業務

「販売会社」は、以下の業務を行います。

- (1) 募集の取扱いおよび販売
- (2) 追加設定の申込事務
- (3) 信託契約の一部解約事務
- (4) 受益者に対する収益分配金、一部解約金および償還金の支払い
- (5) 受益者に対する収益分配金の再投資
- (6) 受益者に対する投資信託説明書(目論見書)および運用報告書の交付

(7) その他上記に付帯する業務

3【資本関係】

該当事項はありません。

持株比率5%以上を記載します。

第3【その他】

(1)目論見書の表紙等にロゴ・マーク、図案を使用し、ファンドの基本的性格を記載する場合があります。また、以下の内容を記載することがあります。

- ・金融商品取引法第13条の規定に基づく目論見書である旨
- ・委託会社の金融商品取引業者登録番号
- ・詳細情報の入手方法  
委託会社のホームページアドレス、電話番号および受付時間など  
請求目論見書の入手方法およびファンドの投資信託約款の全文が請求目論見書に掲載されている旨
- ・目論見書の使用開始日
- ・届出の効力に関する事項について、次に掲げるいずれかの内容を記載することがあります。  
届出をした日および当該届出の効力の発生の有無を確認する方法  
届出をした日、届出が効力を生じている旨および効力発生日
- ・ファンドの内容に関して重大な変更を行う場合には、投資信託及び投資法人に関する法律（昭和26年法律第198号）に基づき事前に受益者の意向を確認する旨
- ・投資信託の財産は、信託法に基づき受託会社において分別管理されている旨
- ・請求目論見書は投資者の請求により販売会社から交付される旨および当該請求を行った場合にはその旨の記録をしておくべきである旨
- ・「ご購入に際しては、本書の内容を十分にお読みください」との趣旨を示す記載

(2)有価証券届出書第一部「証券情報」、第二部「ファンド情報」に記載の内容について、投資家の理解を助けるため、その内容を説明した図表等を付加して目論見書のその内容に関する箇所に記載することがあります。また、第二部「ファンド情報」第1「ファンドの状況」5「運用状況」について、有価証券届出書提出後の随時入手可能な直近の情報および同情報についての表での表示に加えて、グラフで表示した情報を目論見書に記載することがあります。

(3)投資信託説明書（請求目論見書）に約款の全文を掲載します。

(4)目論見書は電子媒体等として使用されるほか、インターネットなどに掲載されることがあります。

(5)目論見書は目論見書の別称として「投資信託説明書」と称して使用することがあります。

(6)投信評価機関、投信評価会社などによる評価を取得・使用することがあります。

## 独立監査人の監査報告書

平成30年5月30日

アセットマネジメントOne株式会社  
取締役会 御中

## 新日本有限責任監査法人

指定有限責任社員  
業務執行社員 公認会計士 湯原 尚 印指定有限責任社員  
業務執行社員 公認会計士 山野 浩 印

当監査法人は、金融商品取引法第193条の2第1項の規定に基づく監査証明を行うため、「委託会社等の経理状況」に掲げられているアセットマネジメントOne株式会社の平成29年4月1日から平成30年3月31日までの第33期事業年度の財務諸表、すなわち、貸借対照表、損益計算書、株主資本等変動計算書、重要な会計方針及びその他の注記について監査を行った。

## 財務諸表に対する経営者の責任

経営者の責任は、我が国において一般に公正妥当と認められる企業会計の基準に準拠して財務諸表を作成し適正に表示することにある。これには、不正又は誤謬による重要な虚偽表示のない財務諸表を作成し適正に表示するために経営者が必要と判断した内部統制を整備及び運用することが含まれる。

## 監査人の責任

当監査法人の責任は、当監査法人が実施した監査に基づいて、独立の立場から財務諸表に対する意見を表明することにある。当監査法人は、我が国において一般に公正妥当と認められる監査の基準に準拠して監査を行った。監査の基準は、当監査法人に財務諸表に重要な虚偽表示がないかどうかについて合理的な保証を得るために、監査計画を策定し、これに基づき監査を実施することを求めている。

監査においては、財務諸表の金額及び開示について監査証拠を入手するための手続が実施される。監査手続は、当監査法人の判断により、不正又は誤謬による財務諸表の重要な虚偽表示のリスクの評価に基づいて選択及び適用される。財務諸表監査の目的は、内部統制の有効性について意見表明するためのものではないが、当監査法人は、リスク評価の実施に際して、状況に応じた適切な監査手続を立案するために、財務諸表の作成と適正な表示に関連する内部統制を検討する。また、監査には、経営者が採用した会計方針及びその適用方法並びに経営者によって行われた見積りの評価も含め全体としての財務諸表の表示を検討することが含まれる。

当監査法人は、意見表明の基礎となる十分かつ適切な監査証拠を入手したと判断している。

## 監査意見

当監査法人は、上記の財務諸表が、我が国において一般に公正妥当と認められる企業会計の基準に準拠して、アセットマネジメントOne株式会社の平成30年3月31日現在の財政状態及び同日をもって終了する事業年度の経営成績をすべての重要な点において適正に表示しているものと認める。

## 利害関係

会社と当監査法人又は業務執行社員との間には、公認会計士法の規定により記載すべき利害関係はない。

以上

(注1) 上記は監査報告書の原本に記載された事項を電子化したものであり、その原本は当社が別途保管しております。

(注2) XBR Lデータは監査の対象には含まれておりません。

## 独立監査人の監査報告書

平成30年9月28日

アセットマネジメントOne株式会社

取締役会 御中

EY新日本有限責任監査法人

指定有限責任社員 公認会計士 湯原 尚 印  
業務執行社員

当監査法人は、金融商品取引法第193条の2第1項の規定に基づく監査証明を行うため、「ファンドの経理状況」に掲げられている米国株式リスクコントロール戦略ファンド＜為替ヘッジあり＞の平成30年2月2日から平成30年8月1日までの計算期間の財務諸表、すなわち、貸借対照表、損益及び剰余金計算書、注記表並びに附属明細表について監査を行った。

## 財務諸表に対する経営者の責任

経営者の責任は、我が国において一般に公正妥当と認められる企業会計の基準に準拠して財務諸表を作成し適正に表示することにある。これには、不正又は誤謬による重要な虚偽表示のない財務諸表を作成し適正に表示するために経営者が必要と判断した内部統制を整備及び運用することが含まれる。

## 監査人の責任

当監査法人の責任は、当監査法人が実施した監査に基づいて、独立の立場から財務諸表に対する意見を表明することにある。当監査法人は、我が国において一般に公正妥当と認められる監査の基準に準拠して監査を行った。監査の基準は、当監査法人に財務諸表に重要な虚偽表示がないかどうかについて合理的な保証を得るために、監査計画を策定し、これに基づき監査を実施することを求めている。

監査においては、財務諸表の金額及び開示について監査証拠を入手するための手続が実施される。監査手続は、当監査法人の判断により、不正又は誤謬による財務諸表の重要な虚偽表示のリスクの評価に基づいて選択及び適用される。財務諸表監査の目的は、内部統制の有効性について意見表明するためのものではないが、当監査法人は、リスク評価の実施に際して、状況に応じた適切な監査手続を立案するために、財務諸表の作成と適正な表示に関連する内部統制を検討する。また、監査には、経営者が採用した会計方針及びその適用方法並びに経営者によって行われた見積りの評価も含め全体としての財務諸表の表示を検討することが含まれる。

当監査法人は、意見表明の基礎となる十分かつ適切な監査証拠を入手したと判断している。

## 監査意見

当監査法人は、上記の財務諸表が、我が国において一般に公正妥当と認められる企業会計の基準に準拠して、米国株式リスクコントロール戦略ファンド＜為替ヘッジあり＞の平成30年8月1日現在の信託財産の状態及び同日をもって終了する計算期間の損益の状況をすべての重要な点において適正に表示しているものと認める。

## その他の事項

ファンドの平成30年2月1日をもって終了した前計算期間の財務諸表は、前任監査人によって監査されている。前任監査人は、当該財務諸表に対して平成30年3月28日付けで無限定適正意見を表明している。

## 利害関係

アセットマネジメントOne株式会社及びファンドと当監査法人又は業務執行社員との間には、公認会計士法の規定により記載すべき利害関係はない。

以上

（注1）上記は監査報告書の原本に記載された事項を電子化したものであり、その原本は当社が別途保管しております。

（注2）XBRLデータは監査の対象には含まれておりません。



## 独立監査人の監査報告書

平成30年9月28日

アセットマネジメントOne株式会社

取締役会 御中

EY新日本有限責任監査法人

指定有限責任社員 公認会計士 湯原 尚 印  
業務執行社員

当監査法人は、金融商品取引法第193条の2第1項の規定に基づく監査証明を行うため、「ファンドの経理状況」に掲げられている米国株式リスクコントロール戦略ファンド<為替ヘッジなし>の平成30年2月2日から平成30年8月1日までの計算期間の財務諸表、すなわち、貸借対照表、損益及び剰余金計算書、注記表並びに附属明細表について監査を行った。

## 財務諸表に対する経営者の責任

経営者の責任は、我が国において一般に公正妥当と認められる企業会計の基準に準拠して財務諸表を作成し適正に表示することにある。これには、不正又は誤謬による重要な虚偽表示のない財務諸表を作成し適正に表示するために経営者が必要と判断した内部統制を整備及び運用することが含まれる。

## 監査人の責任

当監査法人の責任は、当監査法人が実施した監査に基づいて、独立の立場から財務諸表に対する意見を表明することにある。当監査法人は、我が国において一般に公正妥当と認められる監査の基準に準拠して監査を行った。監査の基準は、当監査法人に財務諸表に重要な虚偽表示がないかどうかについて合理的な保証を得るために、監査計画を策定し、これに基づき監査を実施することを求めている。

監査においては、財務諸表の金額及び開示について監査証拠を入手するための手続が実施される。監査手続は、当監査法人の判断により、不正又は誤謬による財務諸表の重要な虚偽表示のリスクの評価に基づいて選択及び適用される。財務諸表監査の目的は、内部統制の有効性について意見表明するためのものではないが、当監査法人は、リスク評価の実施に際して、状況に応じた適切な監査手続を立案するために、財務諸表の作成と適正な表示に関連する内部統制を検討する。また、監査には、経営者が採用した会計方針及びその適用方法並びに経営者によって行われた見積りの評価も含め全体としての財務諸表の表示を検討することが含まれる。

当監査法人は、意見表明の基礎となる十分かつ適切な監査証拠を入手したと判断している。

## 監査意見

当監査法人は、上記の財務諸表が、我が国において一般に公正妥当と認められる企業会計の基準に準拠して、米国株式リスクコントロール戦略ファンド<為替ヘッジなし>の平成30年8月1日現在の信託財産の状態及び同日をもって終了する計算期間の損益の状況をすべての重要な点において適正に表示しているものと認める。

## その他の事項

ファンドの平成30年2月1日をもって終了した前計算期間の財務諸表は、前任監査人によって監査されている。前任監査人は、当該財務諸表に対して平成30年3月28日付けで無限定適正意見を表明している。

## 利害関係

アセットマネジメントOne株式会社及びファンドと当監査法人又は業務執行社員との間には、公認会計士法の規定により記載すべき利害関係はない。

以上

(注1) 上記は監査報告書の原本に記載された事項を電子化したものであり、その原本は当社が別途保管しております。

(注2) XBR Lデータは監査の対象には含まれておりません。

