

**【表紙】**

**【提出書類】** 有価証券報告書

**【提出先】** 関東財務局長

**【提出日】** 平成28年11月10日

**【計算期間】** 第3特定期間  
(自 平成28年2月11日 至 平成28年8月10日)

**【ファンド名】** 米国株厳選ファンド・米ドルコース  
米国株厳選ファンド・ブラジルリアルコース  
米国株厳選ファンド・豪ドルコース  
米国株厳選ファンド・高金利通貨コース

以下、上記ファンドを総称して、「米国株厳選ファンド」または「各コース」といいます。また、上記ファンドを総称して、またはそれぞれを「当ファンド」または「ファンド」といい、必要に応じて各コースを以下のように表示することがあります。

米国株厳選ファンド・米ドルコース：米ドルコース  
米国株厳選ファンド・ブラジルリアルコース：ブラジルリアルコース  
米国株厳選ファンド・豪ドルコース：豪ドルコース  
米国株厳選ファンド・高金利通貨コース：高金利通貨コース  
大和住銀投信投資顧問株式会社

**【発行者名】**

**【代表者の役職氏名】** 代表取締役社長 後藤 正明

**【本店の所在の場所】** 東京都千代田区霞が関三丁目2番1号

**【事務連絡者氏名】** 植松 克彦

**【連絡場所】** 東京都千代田区霞が関三丁目2番1号

**【電話番号】** 03-6205-0200

**【縦覧に供する場所】** 該当ありません。

## 第一部【ファンド情報】

### 第1【ファンドの状況】

#### 1【ファンドの性格】

##### (1)【ファンドの目的及び基本的性格】

ファンドの目的

[米ドルコース]

当ファンドは、米国の株式を実質的な主要投資対象とし、信託財産の成長を目指して運用を行います。

[各コース（米ドルコースを除く）]

当ファンドは、米国の株式を実質的な主要投資対象とするとともに、為替取引を行うことで信託財産の成長を目指して運用を行います。

ファンドの基本的性格

当ファンドにおける一般社団法人投資信託協会による商品分類・属性区分は以下の通りです。

<商品分類表>

単位型・追加型	投資対象地域	投資対象資産 (収益の源泉)
単位型	国内	株式
	海外	債券
追加型	海外	不動産投信
	内外	その他資産 ( )
		資産複合

(注) 当ファンドが該当する商品分類を網掛け表示しています。

商品分類表の各項目の定義について

追加型投信...一度設定されたファンドであってもその後追加設定が行われ従来の信託財産とともに運用されるファンドをいいます。

海外...目論見書又は投資信託約款において、組入資産による主たる投資収益が実質的に海外の資産を源泉とする旨の記載があるものをいいます。

株式...目論見書又は投資信託約款において、組入資産による主たる投資収益が実質的に株式を源泉とする旨の記載があるものをいいます。

上記以外の各区分の定義の詳細については、一般社団法人投資信託協会のホームページ (<http://www.toushin.or.jp/>) をご参照ください。

<属性区分表>

投資対象資産	決算頻度	投資対象地域	投資形態	為替ヘッジ
--------	------	--------	------	-------

株式 一般	年1回	グローバル		
大型株	年2回	日本		
中小型株	年4回	北米		あり ( )
債券 一般	年6回 (隔月)	欧州	ファミリーファ ンド	
公債		アジア		
社債	年12回 (毎月)	オセアニア		
その他債券 クレジット属性 ( )	日々	中南米		なし
不動産投信	その他 ( )	アフリカ	ファンド・オ ブ・ファンズ	
その他資産 (投資信託証券 (株式 一般))		中近東 (中東)		
資産複合 ( )		エマージング		
資産配分固定型				
資産配分変更型				

(注) 当ファンドが該当する属性区分を網掛け表示しています。

属性区分表に記載している「為替ヘッジ」は、対円での為替リスクに対するヘッジの有無を記載しております。

属性区分表の各項目の定義について

その他資産（投資信託証券（株式 一般））

...目論見書又は投資信託約款において、投資信託証券を通じて実質的に株式（一般）に主として投資する旨の記載があるものをいいます。株式（一般）とは、属性区分において大型株、中小型株属性にあてはまらない全てのものをいいます。

年12回（毎月）...目論見書又は投資信託約款において、年12回（毎月）決算する旨の記載があるものをいいます。

北米...目論見書又は投資信託約款において、組入資産による投資収益が北米地域の資産を源泉とする旨の記載があるものをいいます。

ファンド・オブ・ファンズ...一般社団法人投資信託協会が定める「投資信託等の運用に関する規則」第2条に規定するファンド・オブ・ファンズをいいます。

為替ヘッジなし...目論見書又は投資信託約款において、為替のヘッジを行わない旨の記載があるもの又は為替のヘッジを行う旨の記載がないものをいいます。

上記以外の各区分の定義の詳細については、一般社団法人投資信託協会のホームページ（<http://www.toushin.or.jp/>）をご参照ください。

## ファンドの特色

### 特色 1 主として米国の株式の中から、割安と判断される魅力的な銘柄に厳選して投資することで、信託財産の成長を目指します。

- ファンド・オブ・ファンズ方式により運用を行います。
- 主として円建ての外国投資信託証券「U.S.・バリュー・エクイティ・コンセントレイティッド・ファンド」への投資を通じて、米国の株式等を実質的に投資します。また、親投資信託である「マネー・マネジメント・マザーファンド」を通じて、円建ての公社債等へ実質的に投資します。
- 米国の株式の実質的な運用は、コロンビア・マネジメント・インベストメント・アドバイザーズ・エルエルシーが行います。

### 特色 2 米ドルコースおよび為替取引を活用する3つのコースによる4本のファンドから構成されています。

- 米ドルコース、ブラジルリアルコース、豪ドルコース、高金利通貨コースの4本のファンドから構成されています。
  - ※高金利通貨コースの取引対象通貨は、相対的に金利の高い3通貨の均等配分とすることを基本とします（取引対象通貨は、当初ブラジルリアル、トルコリラ、インドルピーとします。取引対象通貨は将来変更になる場合があります。）。
- 投資を行う外国投資信託証券においては、米国の株式に投資を行うとともに、米ドル売り、各コースの取引対象通貨買いの為替取引を行います（米ドルコースを除く）。これにより主に通貨間の金利差要因による「為替取引によるプレミアム（金利差相当分の収益）／コスト（金利差相当分の費用）」、為替変動要因による「為替差益／差損」が生じます。
- 各コース間でスイッチングが可能です。
  - ※米国株厳選ファンドについては、今後新たなファンドが追加されることがあります。
  - ※販売会社によっては、スイッチングのお取扱いがない場合があります。
  - ※米国株厳選ファンドのファンドのお取扱いおよびスイッチングのお取扱いについては、各販売会社までお問い合わせください。

### 特色 3 毎月の決算時に収益の分配を目指します。

- 決算日は毎月10日（休業日の場合は翌営業日）とします。
- 分配対象額の範囲は、経費控除後の利子・配当収益および売買益（評価損益を含みます。）等の範囲内とします。
- 収益分配金は、基準価額水準、市況動向等を勘案して、委託会社が決定します。ただし、分配対象額が少額な場合等には分配を行わないことがあります。
- 将来の分配金の支払いおよびその金額について保証するものではありません。

#### 収益分配のイメージ



※上記はイメージであり、将来の分配金の支払いおよびその金額について示唆、保証するものではありません。

※資金動向、市況動向等によっては上記のような運用ができない場合があります。

下記は投資信託における「収益分配金に関する留意事項」を説明するものであり、当ファンドの分配金額や基準価額を示すものではありません。

## 収益分配金に関する留意事項

分配金は、預貯金の利息とは異なり、投資信託の純資産から支払われますので、分配金が支払されると、その金額相当分、基準価額は下がります。

投資信託で分配金が支払われるイメージ

投資信託の純資産

分配金

(イメージ図)

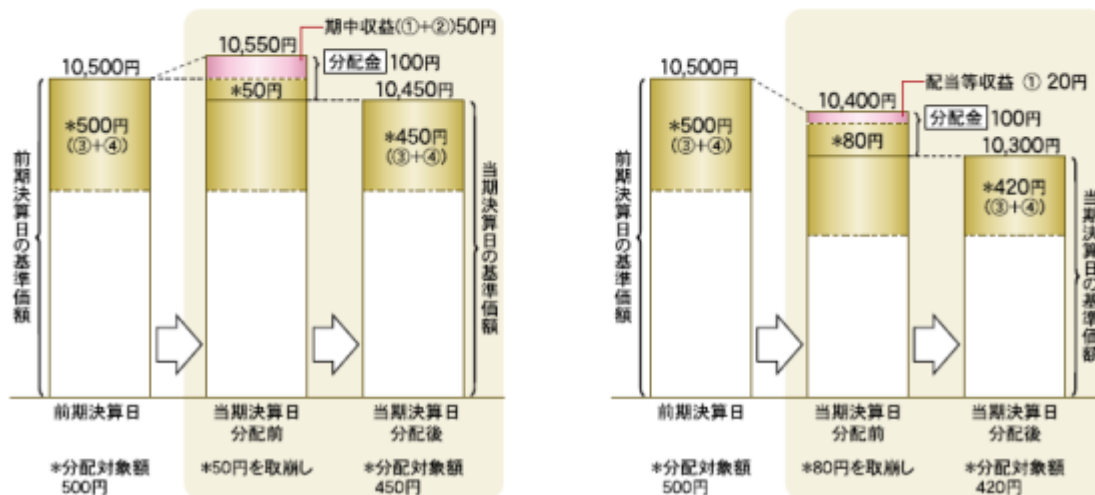
分配金は、計算期間中に発生した収益（経費控除後の配当等収益および評価益を含む売買益）を超えて支払われる場合があります。その場合、当期決算日の基準価額は前期決算日の基準価額と比べて下落することになります。また、分配金の水準は、必ずしも計算期間におけるファンドの収益率を示すものではありません。

### 分配金が計算期間中に発生した収益を超えて支払われる場合

(イメージ図)

前期決算日から基準価額が上昇した場合

前期決算日から基準価額が下落した場合



(注) 分配対象額は、①経費控除後の配当等収益および②経費控除後の評価益を含む売買益ならびに③分配準備積立金および④収益調整金です。分配金は、分配方針に基づき、分配対象額から支払われます。

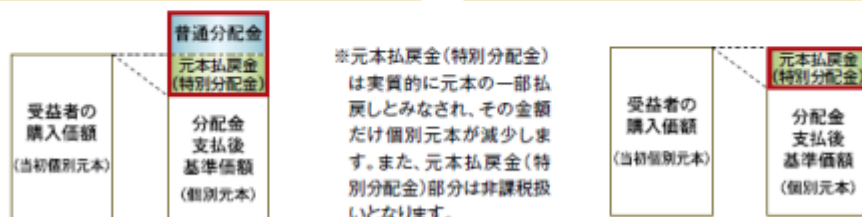
※上記はイメージであり、実際の分配金額や基準価額を示唆するものではありませんのでご注意ください。

受益者のファンドの購入価額によっては、分配金の一部または全部が、実質的には元本の一部払戻しに相当する場合があります。ファンド購入後の運用状況により、分配金額より基準価額の値上がり小さかった場合も同様です。

(イメージ図)

分配金の一部が元本の一部払戻しに相当する場合

分配金の全部が元本の一部払戻しに相当する場合

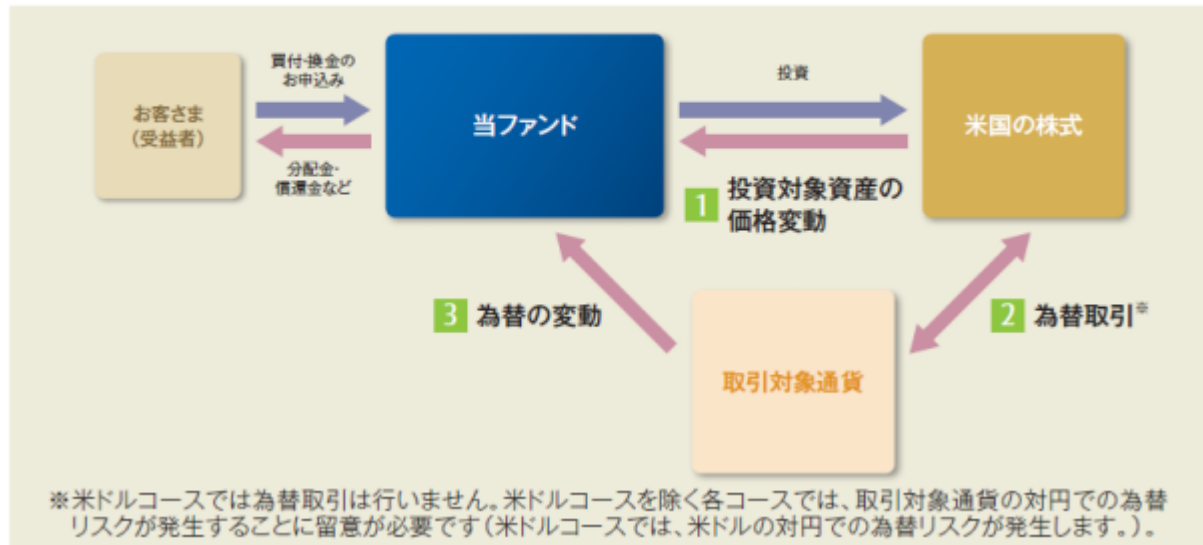


普通分配金：個別元本（受益者のファンドの購入価額）を上回る部分からの分配金です。元本払戻金（特別分配金）：個別元本を下回る部分からの分配金です。分配後の受益者の個別元本は、元本払戻金（特別分配金）の額だけ減少します。

## 通貨選択型ファンドの収益のイメージ

当ファンドは主に米国の株式への投資に加えて、為替取引を活用して運用を行うよう設計された投資信託です。

### ●当ファンドのイメージ図



当ファンドの収益の源泉は、以下の3つの要素が挙げられます。  
これらの収益の源泉に相応してリスクが内在していることに注意が必要です。

収益の源泉	収益を得られるケース	損失やコストが発生するケース
II <b>1</b> 米国の株式の 配当収入、値上がり/ 値下がり	<b>株価上昇</b> 企業利益の増加 財務状況の改善 など	<b>株価下落</b> 企業利益の減少 財務状況の悪化 など
<b>2</b> 為替取引による プレミアム/コスト <sup>(注)</sup>	<b>プレミアム(金利差相当分の収益)の発生</b> 取引対象通貨の短期金利 > 米ドルの短期金利	<b>コスト(金利差相当分の費用)の発生</b> 取引対象通貨の短期金利 < 米ドルの短期金利
<b>3</b> 為替差益/差損	<b>為替差益の発生</b> 取引対象通貨に対して円安	<b>為替差損の発生</b> 取引対象通貨に対して円高

(注)米ドルコースにおける収益の源泉は「米国の株式の配当収入、値上がり/値下がり」および「為替差益/差損」となります。  
※過去の事実から見た一般的な傾向を表したものであり、上図のとおりにならない場合があります。

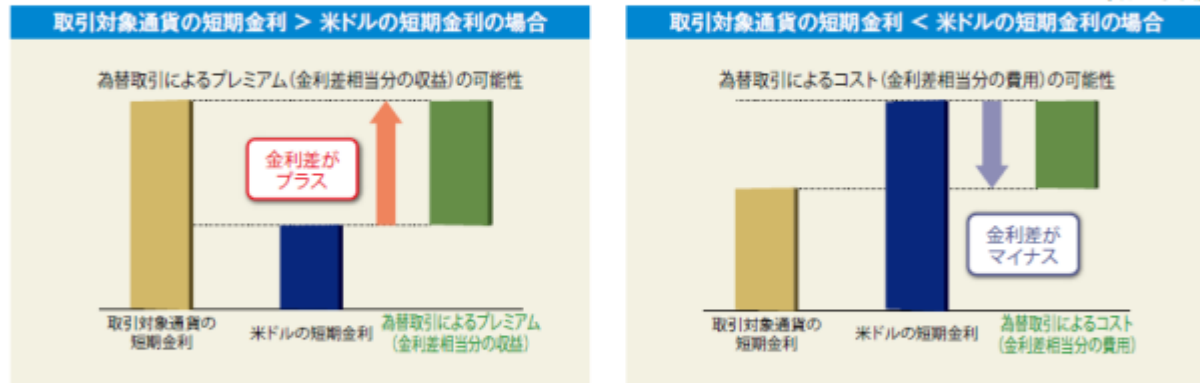


## 為替取引によるプレミアム／コストについて

一般的に、米ドルを売って米ドルより高い金利の通貨を買う為替取引を行った場合、2通貨間の金利差を為替取引によるプレミアム(金利差相当分の収益)として実質的に受け取ることが期待できます。反対に、米ドルを売って米ドルより低い金利の通貨を買う為替取引を行った場合は、為替取引によるコスト(金利差相当分の費用)が生じます。また、取引対象通貨の為替変動リスク等がともないます。

### ●為替取引を活用した収益機会のイメージ

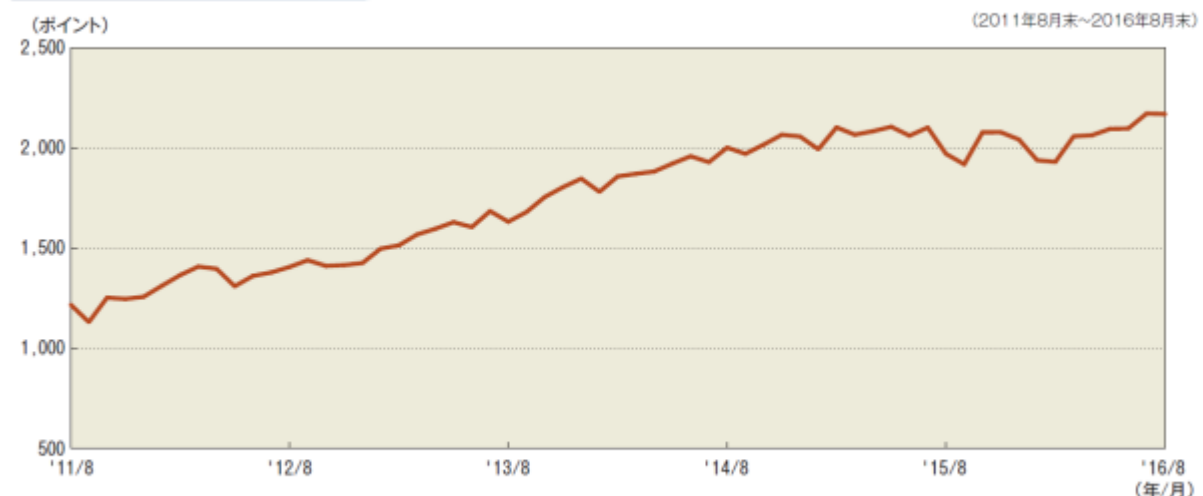
(イメージ図)



主要投資対象の外国投資信託証券では、為替予約取引やそれに類似する取引であるNDF(直物為替先渡取引)等により為替取引が行われます。これらの取引において取引価格に反映される為替取引によるプレミアム(金利差相当分の収益)／コスト(金利差相当分の費用)は、金利水準だけでなく当該通貨に対する市場参加者の期待や需給等の影響を受けるため、金利差から理論上期待される水準と大きく異なる場合があります。

※NDF(ノン・デリバラブル・フォワード)とは、国外に資本が流出することを規制している等の状況下にある国の通貨の為替取引を行う場合に利用する為替先渡取引の一種で、当該通貨を用いた受渡しを行わず、主要通貨による差金決済のみとする条件で行う取引をいいます。

## S&P500 指数の推移



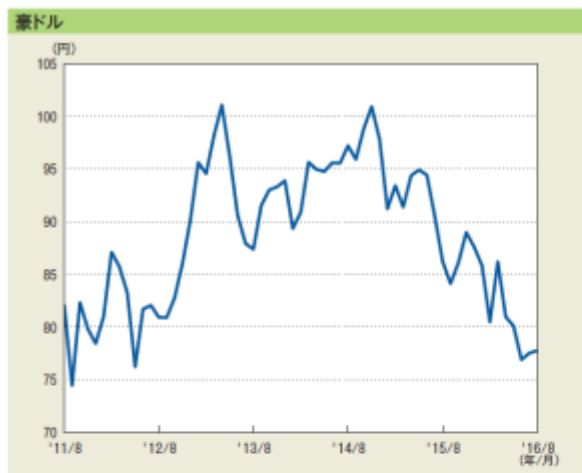
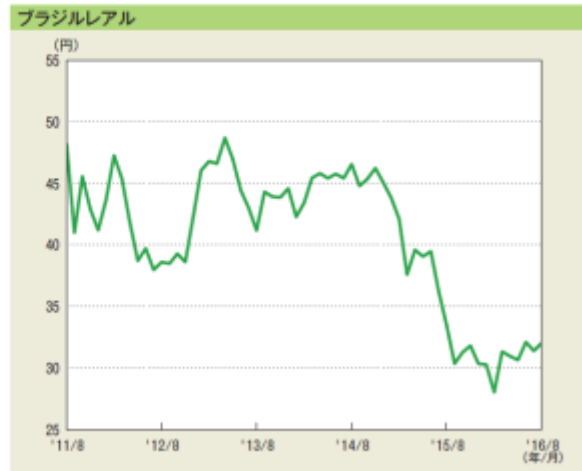
[出所] Bloombergのデータを元に大和住銀投信投資顧問作成。

※ S&P500 指数は当ファンドのベンチマークではありません。

※ 上記は過去のデータであり、当ファンドの将来の運用成果を示唆あるいは保証するものではありません。

## 主要通貨の為替レート(対円)の推移について

(2011年8月末～2016年8月末)

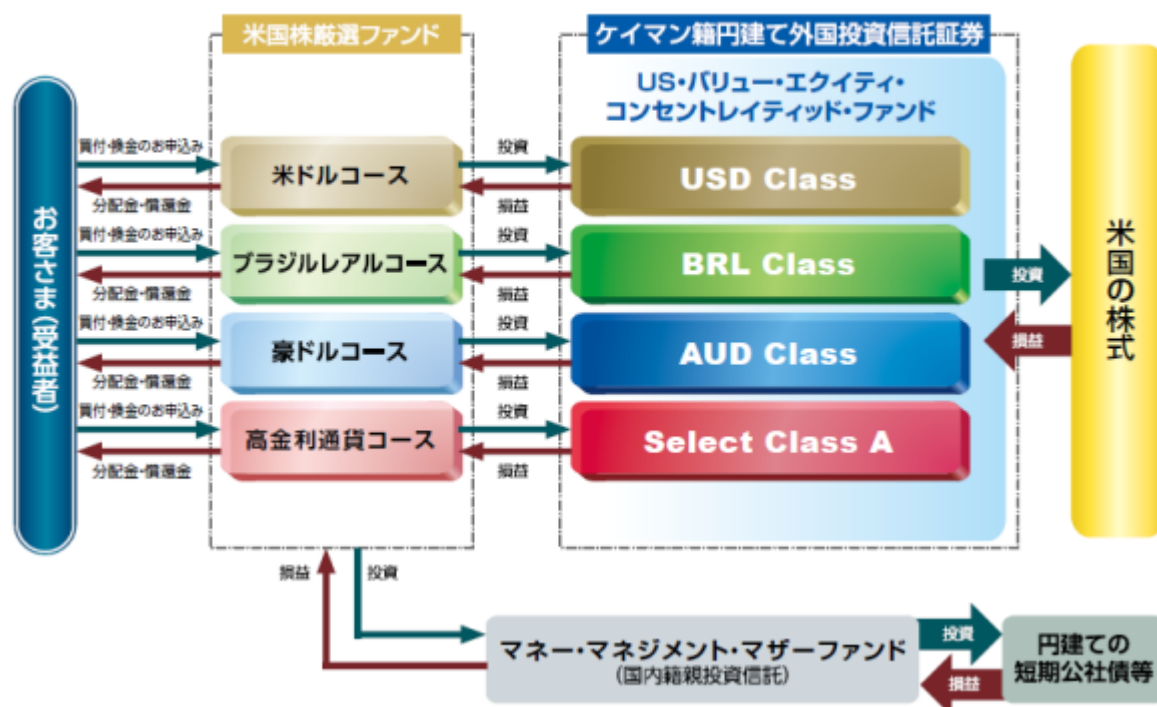


[出所] Bloombergのデータを元に大和住銀投信投資顧問作成。

※上記は過去のデータであり、当ファンドの将来の運用成果を示唆あるいは保証するものではありません。



## ファンドの仕組み



US・バリュー・エクイティ・コンセントレイティッド・ファンドの各クラスにおいて、保有する米ドル建て資産に対して以下の為替取引を行います。

クラス	為替取引
USD Class	為替取引は行いません。
BRL Class	原則として保有する米ドル建て資産に対し、米ドル売り、ブラジルリアル買いを行います。
AUD Class	原則として保有する米ドル建て資産に対し、米ドル売り、豪ドル買いを行います。
Select Class A	原則として保有する米ドル建て資産に対し、米ドル売り、高金利3通貨 <sup>※</sup> 買いを行います。

※ Select Class Aの取引対象通貨は、相対的に金利の高い3通貨の均等配分とすることを基本とします（取引対象通貨は、当初ブラジルリアル、トルコリラ、インドルピーとします。取引対象通貨は将来変更になる場合があります。）。

- 米国株厳選ファンドについては、今後新たなファンドが追加されることがあります。
- 米国株厳選ファンドのファンドのお取扱いおよびスイッチングのお取扱いについては、各販売会社までお問い合わせください。

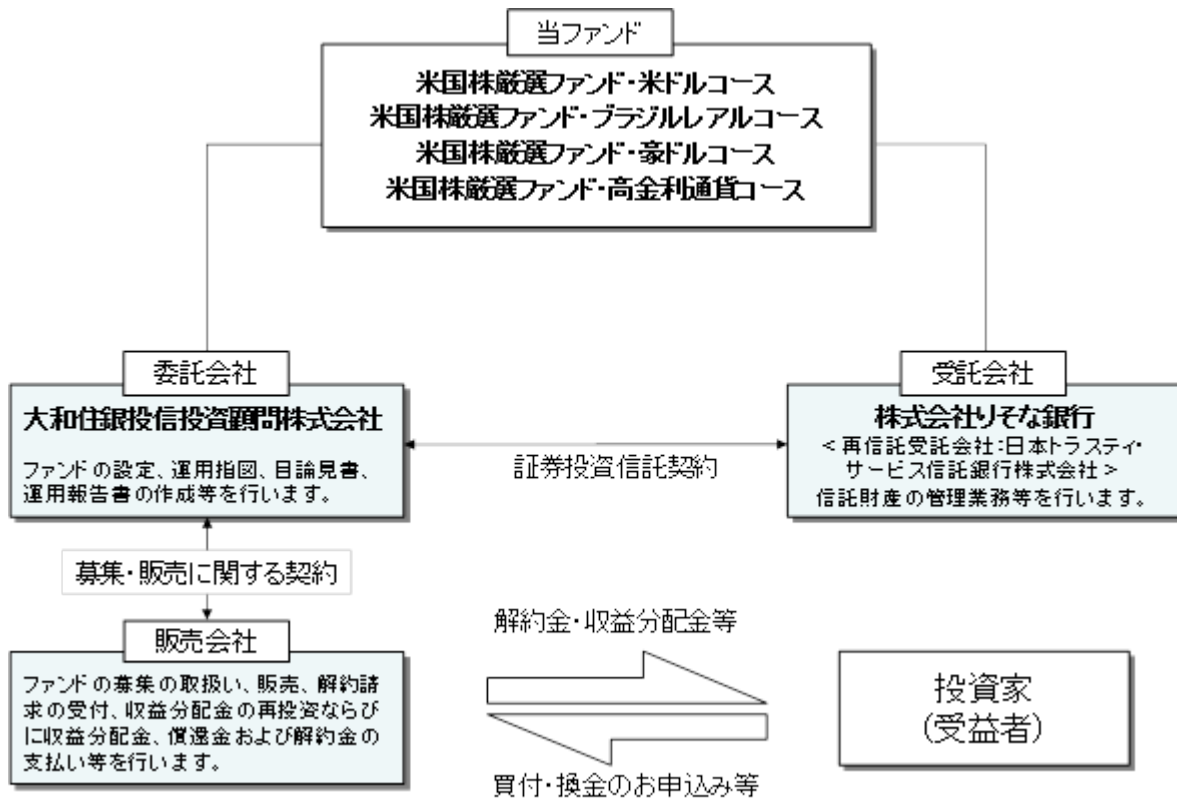
### 信託金の限度額

信託金の限度額は、各々につき3,000億円とします。委託会社は、受託会社と合意のうえ、限度額を変更することができます。

### (2) 【ファンドの沿革】

- 平成27年3月10日 信託契約締結
- 平成27年3月10日 当ファンドの設定・運用開始

## (3)【ファンドの仕組み】



## 委託会社等が関係法人と締結している契約等の概要

関係法人	契約等の概要
受託会社	ファンドの運用方針、投資制限、信託報酬の総額、ファンドの基準価額の算出方法、ファンドの設定・解約等のファンドの運営上必要な事項が規定されている信託契約を締結しています。
販売会社	販売会社に委託するファンドの募集・販売に係る業務の内容、解約に係る事務の内容、およびこれらに関する手続き等について規定した契約を締結しています。

## 委託会社等の概況（平成28年8月末現在）

- ・ 資本金の額 20億円
- ・ 会社の沿革
  - 昭和48年6月1日 大和投資顧問株式会社設立
  - 平成11年2月18日 証券投資信託委託業の認可取得
  - 平成11年4月1日 住銀投資顧問株式会社及びエス・ピー・アイ・エム投信株式会社と合併し、大和住銀投信投資顧問株式会社へ商号を変更

## ・大株主の状況

名称	住所	所有株式数 (株)	比率 (%)
株式会社大和証券グループ本社	東京都千代田区丸の内1-9-1 グラントウキョウ ノースタワー	1,692,500	44.0
株式会社三井住友フィナンシャル グループ	東京都千代田区丸の内1-1-2	1,692,500	44.0
ティー・アール・ピー・ エイチ・コーポレーション	アメリカ合衆国21202,メリーラン ド州ボルチモア イースト プ ラットストリート100	385,000	10.0

## 2【投資方針】

## (1)【投資方針】

主に別に定める投資信託証券を主要投資対象とします。なお、親投資信託であるマネー・マネジメント・マザーファンドへも投資を行います。

「別に定める投資信託証券」とは、以下の各々の場合について、次の投資信託および投資法人（外国のものも含む）の受益証券または投資証券（振替受益権または振替投資口を含む）をいいます。

米ドルコース	ケイマン籍円建て外国投資信託受益証券 US Value Equity Concentrated Fund USD Class
ブラジルリアルコース	ケイマン籍円建て外国投資信託受益証券 US Value Equity Concentrated Fund BRL Class
豪ドルコース	ケイマン籍円建て外国投資信託受益証券 US Value Equity Concentrated Fund AUD Class
高金利通貨コース	ケイマン籍円建て外国投資信託受益証券 US Value Equity Concentrated Fund Select Class A

資金動向、市況動向等によっては上記のような運用ができない場合があります。

## (2)【投資対象】

## 投資の対象とする資産の種類

この信託において投資の対象とする資産の種類は、次に掲げるものとします。

1. 次に掲げる特定資産（「特定資産」とは、投資信託及び投資法人に関する法律第2条第1項で定めるものをいいます。以下同じ。）
  - イ. 有価証券
  - ロ. 金銭債権
  - ハ. 約束手形（金融商品取引法第2条第1項第15号に掲げるものを除きます。）
2. 次に掲げる特定資産以外の資産
  - イ. 為替手形

## 運用の指図範囲

委託会社は、信託金を、主として信託約款に定める投資信託証券および大和住銀投信投資顧問株式会社を委託会社とし、株式会社りそな銀行を受託会社として締結された親投資信託「マネー・マネジメント・マザーファンド」（以下「マザーファンド」といいます。）に投資するほか、次に掲げる有価証券（金融商品取引法第2条第2項の規定により有価証券とみなされる同項各号に掲げる権利を除きます。）に投資することを指図します。

1. コマーシャル・ペーパーおよび短期社債等
2. 外国または外国の者の発行する証券または証書で、前号の証券の性質を有するもの

3. 国債証券、地方債証券、特別の法律により法人の発行する債券および社債券（新株引受権証券と社債券とが一体となった新株引受権付社債券の新株引受権証券および短期社債等を除きます。）
  4. 投資信託または外国投資信託の受益証券（金融商品取引法第2条第1項第10号で定めるものをいいます。）
  5. 投資証券または外国投資証券（金融商品取引法第2条第1項第11号で定めるものをいいます。）
- なお、3の証券を以下「公社債」といい、公社債にかかる運用の指図は買い現先取引（売戻し条件付の買い入れ）および債券貸借取引（現金担保付き債券借入れ）に限り行うことができます。また、4および5の証券を以下「投資信託証券」といいます。

#### その他の金融商品の運用の指図

委託会社は、信託金を、前記の有価証券の他、次に掲げる金融商品（金融商品取引法第2条第2項の規定により有価証券とみなされる同項各号に掲げる権利を含みます。）により運用することを指図することができます。

1. 預金
2. 指定金銭信託（金融商品取引法第2条第1項第14号に規定する受益証券発行信託を除きます。）
3. コール・ローン
4. 手形割引市場において売買される手形

#### 当ファンドが投資対象とする投資信託証券の概要

当ファンドが投資対象とする投資信託証券の概要は以下の通りです。

投資信託証券の概要は、平成28年8月末現在で委託会社が知り得る情報を基に作成しています。

#### < US・バリュー・エクイティ・コンセントレイティッド・ファンドの概要 >

ファンド名	US Value Equity Concentrated Fund USD Class US Value Equity Concentrated Fund BRL Class US Value Equity Concentrated Fund AUD Class US Value Equity Concentrated Fund Select Class A
基本的性格	ケイマン籍 / 外国投資信託受益証券 / 円建て
運用目的	主に米国の金融商品取引所に上場する株式（REITやETF等に投資する場合があります。）に投資することで、中長期的な信託財産の成長を目指します。
主要投資対象	米国の株式を主要投資対象とします。また、為替取引を活用します。

投資方針	<p>1. 米国の株式を主要投資対象とします。</p> <ul style="list-style-type: none"> <li>株式への投資に当たっては、主にPERから見た割安度に着目し、利益の成長が期待できる銘柄に厳選投資します。通常時においては、30銘柄から40銘柄程度に投資することを基本とします。</li> <li>銘柄数は将来変更される場合があります。</li> <li>株式の運用は、コロンビア・マネジメント・インベストメント・アドバイザーズ・エルエルシーが行います。</li> </ul> <p>2. 各クラス（除くUSD Class）において、保有する米ドル建て資産に対して以下の為替取引等を行います。</p> <table border="1" data-bbox="403 454 1374 808"> <thead> <tr> <th>クラス</th> <th>為替取引等</th> </tr> </thead> <tbody> <tr> <td>BRL Class</td> <td>米ドルの売り / ブラジルレアルの買いの為替取引</td> </tr> <tr> <td>AUD Class</td> <td>米ドルの売り / 豪ドルの買いの為替取引</td> </tr> <tr> <td>Select Class A</td> <td>米ドルの売り / 高金利3通貨の買いの為替取引 当初は、ブラジルレアル、トルコリラ、インドルピーとします。取引対象通貨は均等配分を基本とします。取引対象通貨は将来変更になる場合があります。</td> </tr> </tbody> </table> <p>将来、上記以外のクラスが設定される場合があります。</p> <p>3. 資金動向、市況動向等によっては、上記の運用ができない場合があります。</p>	クラス	為替取引等	BRL Class	米ドルの売り / ブラジルレアルの買いの為替取引	AUD Class	米ドルの売り / 豪ドルの買いの為替取引	Select Class A	米ドルの売り / 高金利3通貨の買いの為替取引 当初は、ブラジルレアル、トルコリラ、インドルピーとします。取引対象通貨は均等配分を基本とします。取引対象通貨は将来変更になる場合があります。
クラス	為替取引等								
BRL Class	米ドルの売り / ブラジルレアルの買いの為替取引								
AUD Class	米ドルの売り / 豪ドルの買いの為替取引								
Select Class A	米ドルの売り / 高金利3通貨の買いの為替取引 当初は、ブラジルレアル、トルコリラ、インドルピーとします。取引対象通貨は均等配分を基本とします。取引対象通貨は将来変更になる場合があります。								
主な投資制限	<ul style="list-style-type: none"> <li>株式への投資割合には、制限を設けません。</li> <li>同一銘柄の株式への投資割合は、原則として信託財産の純資産総額の10%以内とします。</li> <li>同一セクターへの投資割合は、原則として取得時において信託財産の純資産総額の50%以内とします。</li> <li>デリバティブの利用はヘッジ目的に限定しません。</li> </ul>								
収益の分配	原則毎月行います。								
申込手数料	ありません。								
管理報酬 その他費用	<p>管理報酬等：年0.54%程度</p> <p>上記の他、信託財産にかかる租税、信託事務に関する費用、組入有価証券等の売買時等にかかる費用、受託会社の費用、管理事務費用、名義書換事務代行費用、信託財産の処理に関する費用、組入有価証券等の保管に関する費用等はファンドの信託財産から負担されます。</p> <p>上記の管理報酬等には、管理事務代行会社への報酬が含まれており、その報酬には下限金額が設定されています。</p> <p>上記の報酬等は将来変更される場合があります。</p>								
管理会社	クレディ・スイス・マネジメント（ケイマン）リミテッド								

上記の内容は、今後変更になる場合があります。

## 運用プロセス



※運用プロセスは将来変更になる場合があります。

<コロンビア・マネジメント・インベストメント・アドバイザーズ・エルエルシーの概要>

- ・コロンビア・マネジメント・インベストメント・アドバイザーズ・エルエルシーは、1894年の創立から100年以上の歴史を有するフィナンシャル・プランニングで米国最大であるアメリカライズ社傘下の資産運用グループ、コロンビア・スレッドニードル・インベストメンツの米国の運用会社です。同社は、ボストンをはじめ米国各地に運用拠点を有し、米国株式や米国債券の運用に強みを持つ、米国を代表する資産運用会社の一つです。
- ・同資産運用グループ、コロンビア・スレッドニードル・インベストメンツは、米国および欧州、アジアに運用拠点を有し、独自の運用商品管理プロセスを通じて投資家に安定した超過収益を提供できるよう運用商品の品質管理に注力し、世界中のお客様に運用商品を提供しています。2016年3月末時点の運用資産残高は、約52兆円となっています。

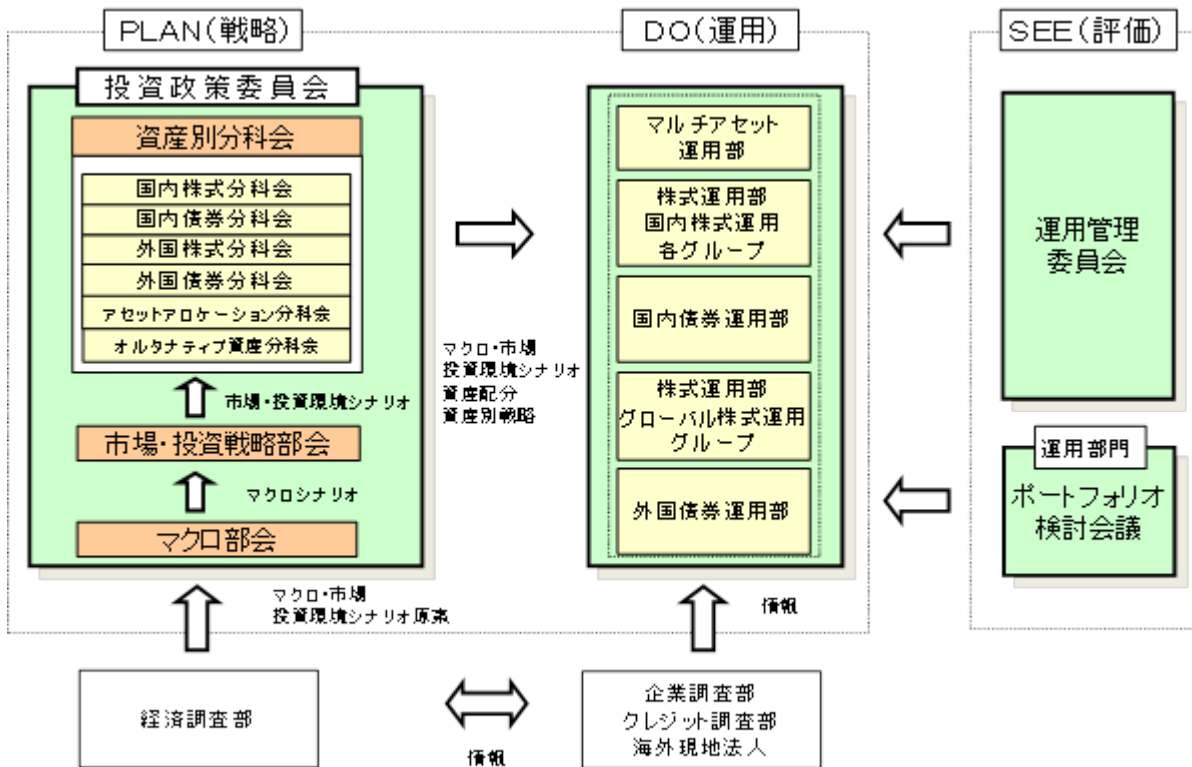
<マネー・マネジメント・マザーファンドの概要>

ファンド名	マネー・マネジメント・マザーファンド
投資信託委託会社	大和住銀投信投資顧問株式会社
受託会社 (再信託受託会社)	株式会社りそな銀行 (日本トラスティ・サービス信託銀行株式会社)
基本的性格	親投資信託
運用基本方針	安定した収益の確保を図ることを目的として運用を行います。
ベンチマーク	-
主要投資対象	本邦通貨建て公社債および短期金融商品等を主要投資対象とします。
投資態度	本邦通貨建て公社債および短期金融商品等に投資を行い、利息等収入の確保を図ります。 資金動向、市況動向によっては上記のような運用ができない場合があります。
主な投資制限	株式への投資は行いません。 外貨建資産への投資は行いません。 デリバティブ取引（有価証券先物取引等、スワップ取引、金利先渡取引をいいます。）の利用はヘッジ目的に限定しません。
設定日	平成25年6月3日
信託期間	無期限
信託報酬	ありません。



申込手数料	ありません。
信託財産留保額	ありません。
その他費用等	ファンドの組入有価証券の売買の際に発生する売買委託手数料等を信託財産から支弁します(その他費用については、運用状況等により変動するものであり、事前に料率、上限額等を記載することができません。 )。
決算日	毎年7月25日(休業日の場合翌営業日)
ベンチマークについて	-
その他	-

## (3) 【運用体制】



\*当ファンドの運用体制に係る運用部門の人員数は、平成28年8月末現在で約100名です。

\*運用体制および人員数は、今後変更になる場合があります。

\*運用リスク管理体制についての詳細は、後述の「3 投資リスク<リスクの管理体制>」に記載しております。

\*当社では、社内業務規程等でファンドの運用におけるファンドマネージャーの権限および責任、また信託財産の適正な運用とリスク管理を行うことを目的として運用に関する基本的事項を定めております。

## (4) 【分配方針】

毎決算時（毎月10日。ただし、休業日の場合は翌営業日）に、原則として以下の方針に基づき分配を行います。

イ．分配対象額の範囲は、経費控除後の利子・配当収益および売買益（評価損益を含みます。）等の範囲内とします。

ロ．収益分配金額は、基準価額水準、市況動向等を勘案して、委託会社が決定します。ただし、分配対象額が少額な場合等には、分配を行わないことがあります。

ハ．留保益の運用については特に制限を設けず、委託会社の判断に基づき、元本部分と同一の運用を行います。

将来の分配金の支払いおよびその金額について保証するものではありません。

信託財産から生ずる毎計算期末における利益は、次の方法により処理します。

イ．配当金、利子およびこれらに類する収益から支払利息を控除した額（以下「配当等収益」といいます。）は、諸経費、信託報酬および当該信託報酬にかかる消費税等に相当する金額を控除した後、その残額を受益者に分配することができます。なお、次期以降の分配金にあてるため、その一部を分配準備積立金として積立てることができます。

ロ．売買損益に評価損益を加減した利益金額（以下、「売買益」といいます。）は、諸経費、信託報酬および当該信託報酬にかかる消費税等に相当する金額を控除し、繰越欠損金のあるときは、その全額を売買益をもって補てんした後、受益者に分配することができます。なお、次期以降の分配金にあてるため、分配準備積立金として積立てることができます。

ハ．毎計算期末において、信託財産につき生じた損失は、次期に繰り越します。

収益分配金の支払いは、次の方法により行います。

イ．収益分配金は、毎計算期間終了日後1ヵ月以内の委託会社の指定する日から、毎計算期間の末日において振替機関等の振替口座簿に記載または記録されている受益者（当該収益分配金にかかる計算期間の末日以前において一部解約が行われた受益権にかかる受益者を除きます。また、当該収益分配金にかかる計算期間の末日以前に設定された受益権で取得申込代金支払前のため販売会社の名義で記載または記録されている受益権については原則として取得申込者として）に支払います。

収益分配金の支払いは、原則として決算日から起算して5営業日までに開始します。

ロ．前項の規定にかかわらず、販売会社との間で締結した累積投資約款に基づく契約により収益分配金を再投資する受益者に対しては、受託会社が委託会社の指定する預金口座等に払い込むことにより、原則として、毎計算期間終了日の翌営業日に、収益分配金が販売会社へ交付されます。この場合、販売会社は、受益者に対し遅滞なく収益分配金の再投資にかかる受益権の売付を行います。当該売付により増加した受益権は、信託約款の規定にしたがい、振替口座簿に記載または記録されます。収益分配金を再投資する場合の受益権の価額は、原則として、信託約款に定める各計算期間終了日（決算日）の基準価額とします。

ハ．上記イ．に規定する収益分配金の支払いは、販売会社の営業所等において行うものとします。

## (5)【投資制限】

当ファンドは、委託会社による当ファンドの運用に関して以下のような一定の制限および限度を定めています。

信託約款に定める投資制限

イ．主な投資制限

(イ)投資信託証券、短期社債等およびコマーシャル・ペーパー以外の有価証券への直接投資は行いません。

(ロ)投資信託証券への投資割合には制限を設けません。

(ハ)外貨建資産への直接投資は行いません。

ロ．公社債の借入れの指図

(イ)委託会社は、信託財産の効率的な運用に資するため、公社債の借入れの指図をすることができます。なお、当該公社債の借入れを行うにあたり担保の提供が必要と認められたときは、担保の提供の指図を行うものとします。

(ロ)前項の指図は、当該借入れにかかる公社債の時価総額が信託財産の純資産総額の範囲内とします。

(ハ)信託財産の一部解約等の事由により、前項の借入れにかかる公社債の時価総額が信託財産の純資産総額を超えることとなった場合には、委託会社は速やかに、その超える額に相当する借入れた公社債の一部を返還するための指図をするものとします。

(二)(イ)の借入れにかかる品借料は信託財産中から支弁するものとします。

ハ．信用リスク集中回避のための投資制限

(イ)同一銘柄の投資信託証券への投資割合には、制限を設けません。ただし、委託会社は、当該投資信託証券が一般社団法人投資信託協会の規則に定めるエクスポージャーがルックスルーできる場合に該当しないときは、信託財産に属する当該同一銘柄の投資信託証券の時価総額が、信託財産の純資産総額の100分の10を超えることとなる投資の指図をしません。

(ロ)一般社団法人投資信託協会の規則に定める一のものに対する株式等エクスポージャー、債券等エクスポージャーおよびデリバティブ等エクスポージャーの信託財産の純資産総額に対する比率は、原則として、それぞれ100分の10、合計で100分の20を超えないものとし、当該比率を超えることとなった場合には、委託会社は、一般社団法人投資信託協会の規則に従い当該比率以内となるよう調整を行うこととします。

ニ．資金の借入れ

(イ)委託会社は、信託財産の効率的な運用ならびに運用の安定性を図るため、一部解約に伴う支払資金手当て（一部解約に伴う支払資金の手当てのために借入れた資金の返済を含みます。）を

目的として、または再投資にかかる収益分配金の支払資金の手当を目的として、資金借入れ（コール市場を通じる場合を含みます。）の指図をすることができます。なお、当該借入金をもって有価証券等の運用は行わないものとします。

- (ロ)一部解約に伴う支払資金の手当てにかかる借入期間は、受益者への解約代金支払開始日から信託財産で保有する有価証券等の売却代金の受渡日までの間または受益者への解約代金支払開始日から信託財産で保有する有価証券等の解約代金入金日までの間もしくは受益者への解約代金支払開始日から信託財産で保有する有価証券等の償還金の入金日までの期間が5営業日以内である場合の当該期間とし、資金借入額は当該有価証券等の売却または解約代金および有価証券等の償還金の合計額を限度とします。ただし、資金の借入額は、借入指図を行う日における信託財産の純資産総額の10%の範囲内とします。
- (ハ)収益分配金の再投資にかかる借入期間は信託財産から収益分配金が支弁される日からその翌営業日までとし、資金借入額は収益分配金の再投資額を限度とします。
- (二)借入金の利息は信託財産中より支弁します。

#### ホ．受託会社による資金の立替え

- (イ)信託財産に属する有価証券について、借替がある場合で、委託会社の申し出があるときは、受託会社は資金の立替えをすることができます。
- (ロ)信託財産に属する有価証券にかかる償還金等、有価証券等にかかる利子等およびその他の未収入金で、信託終了日までにその金額を見積もりうるものがあるときは、受託会社がこれを立替えて信託財産に繰り入れることができます。
- (ハ)上記(イ)および(ロ)の立替金の決済および利息については、受託会社と委託会社との協議によりそのつど別にこれを定めます。

#### 法令による投資制限

##### デリバティブ取引等に係る投資制限（金融商品取引業等に関する内閣府令）

委託会社は、信託財産に関し、金利、通貨の価格、金融商品市場における相場その他の指標に係る変動その他の理由により発生し得る危険に対応する額としてあらかじめ委託会社が定めた合理的な方法により算出した額が当該信託財産の純資産総額を超えることとなる場合において、デリバティブ取引等（新株予約権証券またはオプションを表示する証券もしくは証書に係る取引および選択権付債券売買を含みます。）を行い、または継続することを受託会社に指図しないものとします。

### 3【投資リスク】

#### <当ファンドの有するリスク>

当ファンドは、投資信託証券を通じて実質的に株式など値動きのある有価証券等に投資しますので、基準価額は変動します。また、外貨建資産は、為替の変動による影響も受けます。したがって、投資家の皆様の投資元本は保証されているものではなく、基準価額の下落により、損失を被り、投資元本を割り込むことがあります。

信託財産に生じた利益および損失は、すべて受益者に帰属します。

投資信託は預貯金と異なります。

当ファンドの投資目的は確実に達成されるものではなく、元本および元本からの収益を確保する保証はありません。

投資家の皆様におかれましては、当ファンドの内容とリスクを十分ご理解のうえお申込みくださいますよう、よろしくお願いいたします。

#### <基準価額の変動要因>

基準価額を変動させる要因として主に以下のリスクがあります。ただし、以下の説明はすべてのリスクを表したものではありません。

### (1) 価格変動リスク

当ファンドは、投資信託証券を通じて、実質的に株式等の値動きのある有価証券等に投資します。実質的な投資対象である有価証券等の価格が下落した場合には、ファンドの基準価額も下落するおそれがあります。

### (2) 株価変動に伴うリスク

株価は、発行企業の業績や市場での需給等の影響を受け変動します。また、発行企業の信用状況にも影響されます。これらの要因により、株価が下落した場合、ファンドの基準価額も下落するおそれがあります。

### (3) 為替リスク

#### [ 米ドルコース ]

米ドルコースは、主要投資対象とする外国投資信託証券を通じて外貨建資産に投資するため、為替変動のリスクが生じます。また、米ドルコースは原則として対円での為替ヘッジを行いませんので、為替変動の影響を直接受けます。したがって、円高局面では、その資産価値が大きく減少する可能性があります。この場合、ファンドの基準価額が下落するおそれがあります。

#### [ 各コース（米ドルコースを除く） ]

米ドルコースを除く各コースは主要投資対象とする外国投資信託証券を通じて、実質的に米ドル売り、取引対象通貨買いの為替取引を行います。そのため、円に対する取引対象通貨の為替変動の影響を受け、為替相場が取引対象通貨に対して円高方向に進んだ場合には、基準価額が下落するおそれがあります。なお、取引対象通貨の金利が米ドル金利より低い場合、米ドルと取引対象通貨との金利差相当分の為替取引によるコストがかかることにご留意ください。

### (4) 信用リスク

株式の発行企業の財務状況等が悪化し、当該企業が経営不安や倒産等に陥ったときには、当該企業の株価は大きく下落し、投資資金が回収できなくなることもあります。この場合、ファンドの基準価額が下落するおそれがあります。

### (5) 流動性リスク

実質的な投資対象となる有価証券等の需給、市場に対する相場見通し、経済・金融情勢等の変化や、当該有価証券等が売買される市場の規模や厚み、市場参加者の差異等は、当該有価証券等の流動性に大きく影響します。当該有価証券等の流動性が低下した場合、売買が実行できなくなったり、不利な条件での売買を強いられることとなったり、デリバティブ等の決済の場合に反対売買が困難になったりする可能性があります。その結果、ファンドの基準価額が下落するおそれがあります。

#### < その他の留意点 >

#### (1) 外国投資信託証券への投資について

当ファンドが主要投資対象とする外国投資信託証券で、当ファンドや当該外国投資信託証券を投資対象とする他のファンドで追加設定・解約等に伴う資金移動が発生し、当該外国投資信託証券において売買が生じた場合等には、当ファンドの基準価額に影響を及ぼす場合があります。また、外国投資信託証券から米国の株式等に投資する場合、わが国の投資信託証券から投資を行う場合に比べて税制が不利になる場合があります。

#### (2) 為替取引に関する留意点

主要投資対象の外国投資信託証券では、為替予約取引やそれに類似する取引であるNDF（直物為替先渡取引）等により為替取引が行われます。これらの取引において取引価格に反映される為替取引によるプレミアム（金利差相当分の収益）/コスト（金利差相当分の費用）は、金利水準だけでなく当該通貨に対する市場参加者の期待や需給等の影響を受けるため、金利差から理論上期待される水準と大きく異なる場合があります。その結果、ファンドの投資成果は、実際の為替市場や、金利市場の動向から想定されるものから大きく乖離する場合があります。

また、取引対象通貨によっては、為替管理規制や流動性等により為替取引ができなくなる場合や、金額が制限される場合があります。

高金利通貨コースでは、投資環境や資金動向および為替の変動等により、実質的な通貨配分が基本配分から大きく乖離する場合があります。

### (3) 繰上償還について

当ファンドが主要投資対象とする投資信託証券が存続しないこととなる場合には、当該ファンドは繰上償還されます。

また、米国株厳選ファンド全体の信託財産の受益権の口数を合計した口数が30億口を下回ることとなった場合、および当ファンドの目的に合った運用を継続することができない事態となった場合等には、繰上償還されることがあります。

### (4) 換金請求の受付に関する留意点

取引所における取引の停止、外国為替取引の停止、決済機能の停止、当ファンドが主要投資対象とする投資信託証券の取引の停止その他やむを得ない事情があるときは、ご換金の受付を中止することおよびすでに受付けたご換金の受付を取消することがあります。また、信託財産の資金管理等を円滑に行うため、大口の換金請求には制限を設ける場合があります。

金融商品取引法第2条第16項に規定する金融商品取引所および金融商品取引法第2条第8項第3号口に規定する外国金融商品市場をいいます。以下同じです。

### (5) クーリング・オフについて

当ファンドのお取引に関しては、金融商品取引法第37条の6の規定（いわゆるクーリング・オフ）の適用はありません。

### (6) 法令・税制・会計等の変更可能性について

法令・税制・会計等は、変更される可能性があります。

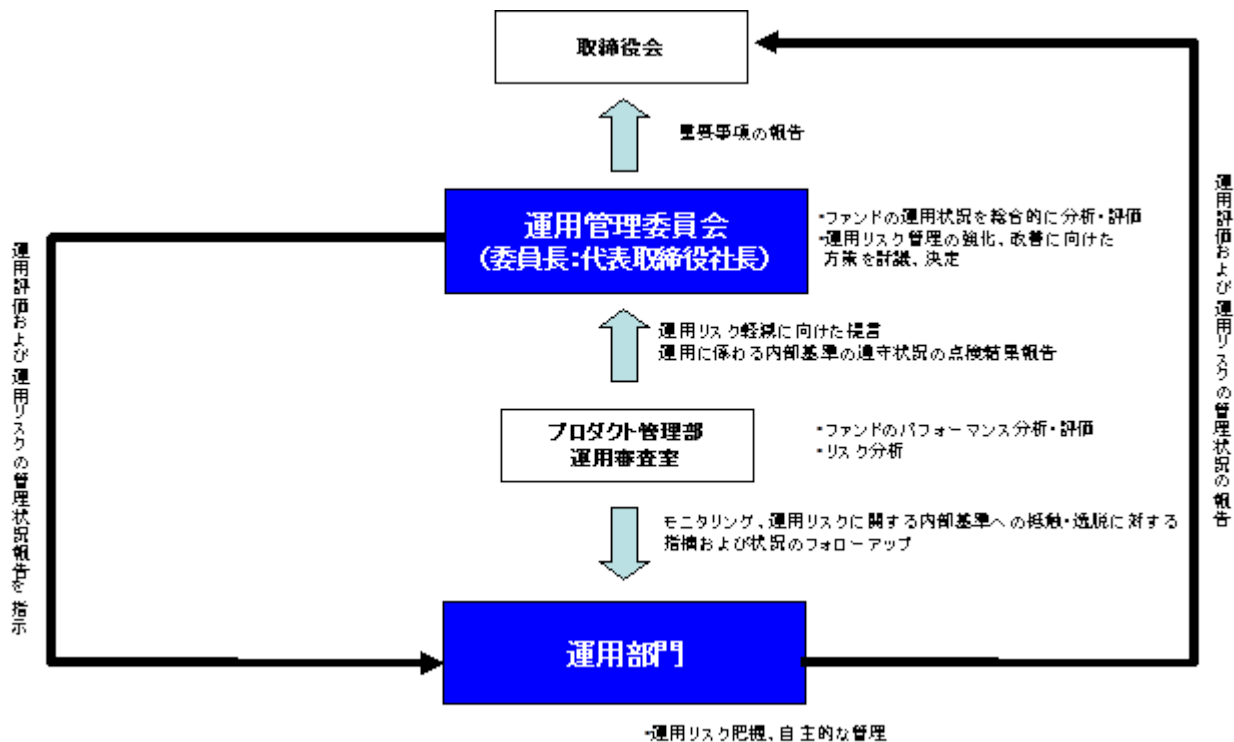
### < リスクの管理体制 >

委託会社のファンドの運用におけるリスク管理については、運用部門から独立した組織体制で行っております。

名称および人員数	内容
運用管理委員会 (20名程度)	ファンドの運用状況を総合的に分析・評価するとともに、運用リスク管理の強化・改善に向けた方策を討議・決定します。
リスク管理委員会 (14名程度)	運用リスクを除く経営リスクを適時、的確に把握し、適切な具体的措置を講じ、リスクの軽減・管理に努めます。
監査部 (3名程度)	取締役会直轄として、各部室の業務が適正な内部管理態勢のもと、法令等に従って行われているかを点検します。
コンプライアンス・オフィサー (1名)	コンプライアンスの観点から各部室の指導・監督を行うと同時に、法令等の遵守体制の維持・強化に向けた役職員の啓蒙・教化に努めます。
法務コンプライアンス部 (5名程度)	社内規則の制定・改廃の点検を行うほか、インサイダー情報の管理や広報内容のチェック等、法令違反等を未然に防止するために日常的な活動を行います。
プロダクト管理部 (11名程度)	約定内容と取引報告書を照合する等、発注業務の監視および約定価格の妥当性を点検します。
運用審査室 (4名程度)	ファンドのパフォーマンス分析・評価並びにリスク分析を行い、運用部門に開示するとともに、運用管理委員会を通じて、運用リスクの軽減に向けた提言を行います。
トレーディング部 (18名程度)	有価証券の売買発注は、トレーディング部が最良執行の観点を踏まえて行います。



運用リスクの管理は、以下の体制で行います。



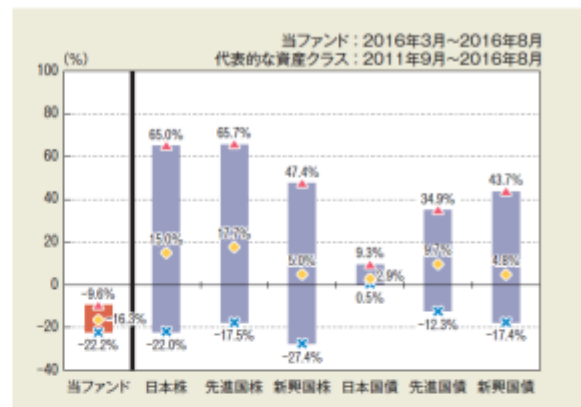
\* リスクの管理体制は、今後変更になる場合があります。

### < 参考情報 >

ファンドの年間騰落率および分配金再投資基準価額の推移  
米ドルコース



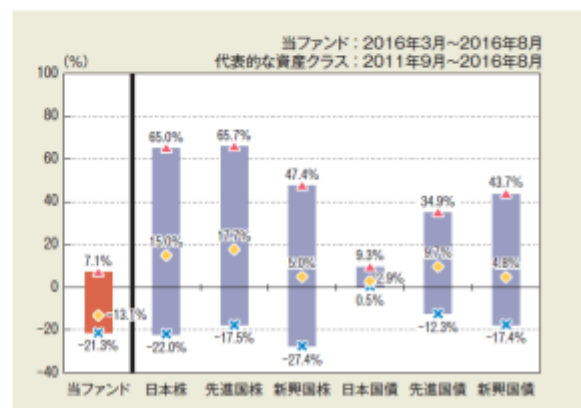
当ファンドと他の代表的な資産クラスとの騰落率の比較  
米ドルコース



ブラジルリアルコース



ブラジルリアルコース



■ 年間騰落率 (右目盛)    — 分配金再投資基準価額 (左目盛)

◆ 平均値    ▲ 最大値    × 最小値

## ファンドの年間騰落率および分配金再投資基準価額の推移 豪ドルコース



## 高金利通貨コース

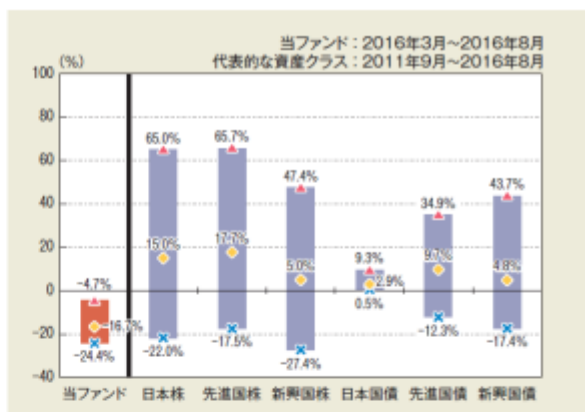


■ 年間騰落率（右目盛） ■ 分配金再投資基準価額（左目盛）

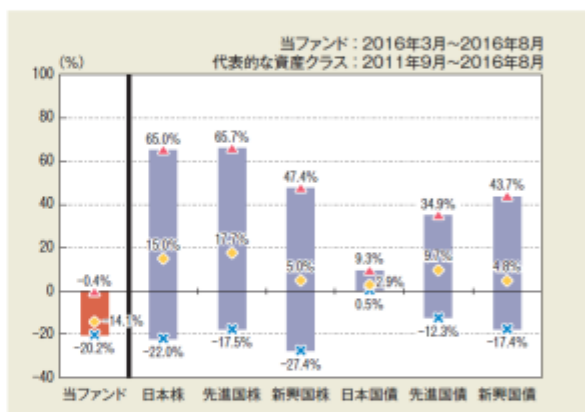
※年間騰落率は、上記期間の各月末における直近1年間の騰落率を表示しています。

※年間騰落率および分配金再投資基準価額は、税引前の分配金を再投資したものと計算しているため、実際の基準価額に基づいて計算した年間騰落率および実際の基準価額とは異なる場合があります。

## 当ファンドと他の代表的な資産クラスとの騰落率の比較 豪ドルコース



## 高金利通貨コース



● 平均値 ▲ 最大値 × 最小値

※上記グラフは、上記期間の各月末における直近1年間の騰落率の平均値・最大値・最小値を表示したものであり、当ファンドと代表的な資産クラスを定量的に比較できるように作成しています。全ての資産クラスが当ファンドの投資対象とは限りません。

※ファンドの年間騰落率は、税引前の分配金を再投資したものと計算しているため、実際の基準価額に基づいて計算した年間騰落率とは異なる場合があります。

(注)上記グラフにおいて、当ファンドと代表的な資産クラスのデータの期間が異なりますので、ご注意ください。

## <各資産クラスの指数について>

資産クラス	指数名	権利者
日本株	TOPIX (配当込み)	株式会社東京証券取引所
先進国株	MSCIコクサイ・インデックス (配当込み、円ベース)	MSCI Inc.
新興国株	MSCIエマージング・マーケット・インデックス (配当込み、円ベース)	MSCI Inc.
日本国債	NOMURA-BPI国債	野村證券株式会社
先進国債	シティ世界国債インデックス (除く日本、円ベース)	Citigroup Index LLC
新興国債	JPモルガンGBI-EMグローバル・ダイバーシファイド (円ベース)	J.P.Morgan Securities LLC

(注)上記指数に関する著作権等の知的財産権およびその他一切の権利は、各権利者に帰属します。各権利者は、当ファンドの運用に関して一切の責任を負いません。

## 4【手数料等及び税金】

### (1)【申込手数料】

申込手数料は、申込価額（発行価格）に申込手数料率を乗じて得た額とします。申込手数料率は、3.78%（税抜3.5%）を上限とし、販売会社毎に定めた率とします。

ファンドの申込手数料（スイッチングの際の申込手数料を含みます。）については、お申込みの各販売会社までお問い合わせください。

申込手数料には、消費税等相当額がかかります。

分配金自動再投資型において収益分配金を再投資する場合は、手数料はかかりません。

スイッチングのお取扱いについては、各販売会社までお問い合わせください。

申込手数料は、販売会社による商品・投資環境の説明および情報提供、ならびに販売の事務等の対価です。

## (2)【換金（解約）手数料】

ありません。

## (3)【信託報酬等】

委託会社および受託会社の信託報酬の総額は、計算期間を通じて毎日、信託財産の純資産総額に年率1.377%（税抜1.275%）を乗じて得た金額とします。委託会社は販売会社に対して、販売会社の行う業務に対する代行手数料を支払います。委託会社、販売会社および受託会社の間の配分は以下の表のとおりです。

委託会社	販売会社	受託会社
年率0.55%（税抜）	年率0.70%（税抜）	年率0.025%（税抜）

当ファンドが投資対象とする投資信託証券では、管理報酬等が年率0.54%程度かかりますので、当ファンドにおける実質的な信託報酬は年率1.917%（税込）程度です。

ただし、当ファンドが投資対象とする投資信託証券の管理報酬等には関係法人により下限金額が設定されているものがあるため、当該投資信託証券の純資産総額によっては、当ファンドにおける実質的な信託報酬が上記の率を超える場合があります。また、信託財産にかかる租税、信託事務に関する費用、組入有価証券等の売買時等にかかる費用、受託会社の費用、管理事務費用、名義書換事務代行費用、信託財産の処理に関する費用、組入有価証券等の保管に関する費用等は当ファンドが投資対象とする投資信託証券が負担します。なお、当ファンドが投資対象とする投資信託証券における報酬は将来変更になる場合があり、その場合は実質的な信託報酬率は変更されることとなります。

マネー・マネジメント・マザーファンドにおいては、信託報酬は収受されません。

上記の委託会社、販売会社および受託会社の間の信託報酬の配分はそれぞれ「ファンドの運用等の対価」、「購入後の情報提供、運用報告書等各種書類の送付、口座内でのファンドの管理等の対価」および「運用財産の管理、委託会社からの指図の実行の対価」です。

信託報酬は、毎計算期末または信託終了のとき信託財産中から支弁するものとします。

信託報酬にかかる消費税等相当額を信託報酬支弁のときに信託財産中から支弁します（税額は、税法改正時には変更となります。）。

信託報酬の販売会社への配分は、委託会社が一旦信託財産から収受した後、各販売会社毎の取扱残高に応じて支払います。委託会社は、信託報酬を収受したときは、販売会社に対して代行手数料を遅滞なく支払うものとします。なお、販売会社への配分には、消費税等相当額がかかります。

## (4)【その他の手数料等】

組入有価証券の売買の際に発生する売買委託手数料は、信託財産が負担します。この他に、売買委託手数料に対する消費税等相当額、コール取引等に要する費用および外国における資産の保管等に要する費用についても信託財産が負担します。信託財産の証券取引等に伴う手数料や税金は信託財産が負担しますが、売買委託手数料等の証券取引に伴う手数料等は国や市場によって異なります。また、売買金額によっても異なります。

有価証券の売買委託手数料、外国における資産の保管等に要する費用などについては、取引または請求のつど、信託財産で負担することとなります。これらの費用および当ファンドが投資対象とする投資信託証券およびマザーファンドにおける信託財産で間接的にご負担いただく費用は、事前に計算できないため、その総額や計算方法等を具体的に記載しておりません。

信託財産に関する租税、信託事務の処理に要する諸費用、受託会社の立替えた立替金の利息および信託財産にかかる監査報酬ならびに当該監査報酬にかかる消費税等相当額は、受益者の負担とし、信託財産中から支弁します。

信託財産の財務諸表の監査に要する費用は、計算期間を通じて毎日、信託財産の純資産総額に対し年率0.01026%（税抜0.0095%）以内の率を乗じて得た額とし、各特定期末（毎年2月、8月に属する計算期末）または信託終了時に信託財産中から支弁します。また、委託会社は信託財産の規模等を考慮してその率または金額を変更することができます。

信託財産留保額はありませぬ。

#### （5）【課税上の取扱い】

当ファンドは、課税上は株式投資信託として取扱われます。

受益者に対する課税については、以下のような取扱いとなります。なお、税法等が改正された場合は、以下の内容が変更になることがあります。

#### 個人の受益者に対する課税

##### ・収益分配金の課税

収益分配金のうち課税対象となる普通分配金については、配当所得として20.315%（所得税15%、復興特別所得税0.315%および地方税5%）の税率で源泉徴収され確定申告不要となります。なお、確定申告を行い、申告分離課税または総合課税（当ファンドは、配当控除の適用がありません。）を選択することができます。

##### ・解約時および償還時の課税

譲渡益（解約価額および償還価額から取得費（申込手数料および申込手数料にかかる消費税等相当額等を含みます。）を控除した利益をいいます。）については、譲渡所得として20.315%（所得税15%、復興特別所得税0.315%および地方税5%）の税率が適用され、申告分離課税となります。なお、源泉徴収選択口座を選択した場合には、原則として確定申告不要となります。所得税については、平成25年1月1日から平成49年12月31日までの間、基準所得税額に対して2.1%の税率で復興特別所得税が付加されます。

#### < 損益通算について >

解約時および償還時の譲渡損失（または譲渡益）については、上場株式等の譲渡益（または譲渡損失）との相殺が可能です。当該相殺後の譲渡損失については、確定申告により、上場株式等の配当所得等（配当所得については申告分離課税を選択したものに限ります。）との損益通算が可能です。

また、源泉徴収選択口座内においても、解約時および償還時の譲渡損失（または譲渡益）については、上場株式等の譲渡益（または譲渡損失）と相殺され、当該相殺後の譲渡損失については、上場株式等の配当所得等との損益通算が可能です。

上場株式等には、取引所に上場されている株式等、公募株式等証券投資信託、公募公社債投資信託および特定公社債が含まれます。

#### < 少額投資非課税制度「愛称：NISA（ニーサ）」について >

公募株式投資信託は税法上、少額投資非課税制度「愛称：NISA（ニーサ）」の適用対象です。NISAをご利用の場合、毎年、年間120万円の範囲で新たに購入した公募株式投資信託などから生じる配当所得及び譲渡所得が5年間非課税となります。他の口座で生じた配当所得等や譲渡所得との損益通算はできません。ご利用になれるのは、満20歳以上の方で、販売会社で非課税口座を開設するなど、一定の条件に該当する方が対象となります。詳しくは、販売会社にお問い合わせください。

20歳未満の方を対象とした「ジュニアNISA」もあります。

#### 法人の受益者に対する課税

収益分配金のうち課税対象となる普通分配金ならびに解約時および償還時の個別元本超過額に対し  
ては、15.315%（所得税15%および復興特別所得税0.315%）の税率で源泉徴収されます。  
所得税については、平成25年1月1日から平成49年12月31日までの間、基準所得税額に対して  
2.1%の税率で復興特別所得税が付加されます。

< 益金不算入制度について >

当ファンドは、益金不算入制度の適用はありません。

（参考）

< 個別元本について >

- ・追加型証券投資信託を保有する受益者毎の取得元本（申込手数料および申込手数料にかかる消費税等相当額は含まれません。）が個別元本にあたります。
- ・受益者が同一ファンドを複数回取得した場合、個別元本は、当該受益者が追加信託を行うつど当該受益者の受益権口数で加重平均することにより算出されます。
- ・同一ファンドを複数の販売会社で取得する場合には販売会社毎に、個別元本の算出が行われる場合があります。また、同一販売会社であっても複数支店等で同一ファンドを取得する場合は当該支店毎に、「分配金受取型」と「分配金自動再投資型」の両コースで取得する場合にはコース別に、個別元本の算出が行われる場合があります。詳しくは、販売会社にお問い合わせください。
- ・受益者が元本払戻金（特別分配金）を受け取った場合、収益分配金発生時にその個別元本から当該元本払戻金（特別分配金）を控除した額が、その後の当該受益者の個別元本となります（「元本払戻金（特別分配金）」については、下記の< 収益分配金の課税について >を参照）。

< 収益分配金の課税について >

収益分配金には、課税扱いとなる「普通分配金」と、非課税扱いとなる「元本払戻金（特別分配金）」（受益者毎の元本の一部払戻しに相当する部分）の区別があります。

受益者が収益分配金を受け取る際、当該収益分配金落ち後の基準価額が当該受益者の個別元本と同額または当該受益者の個別元本を上回っている場合には、当該収益分配金の全額が普通分配金となり、当該収益分配金落ち後の基準価額が個別元本を下回っている場合は、その下回る部分の額が元本払戻金（特別分配金）、当該収益分配金から当該元本払戻金（特別分配金）を控除した額が普通分配金となります。

\* 上記の内容は平成28年8月末現在のものですので、税法等が変更・改正された場合には、変更になることがあります。

\* 課税上の取扱いの詳細につきましては、税務専門家等にご確認されることをお勧めします。

5【運用状況】

【米国株厳選ファンド・米ドルコース】

(1)【投資状況】

（平成28年8月末現在）

投資資産の種類	国・地域名	時価合計（円）	投資比率
親投資信託受益証券 （マネー・マネジメント・マザーファンド）	日本	10,000	0.02%
投資信託受益証券	ケイマン諸島	63,079,930	97.89%
コール・ローン、その他の資産（負債控除後）		1,352,191	2.10%
純資産総額		64,442,121	100.00%

（注）投資比率は、ファンドの純資産総額に対する当該資産の時価の比率です。

## (2) 【投資資産】

## 【投資有価証券の主要銘柄】

(平成28年8月末現在)

## イ．主要銘柄の明細

	銘柄名 国・地域	種類 業種	株数、口数 又は額面金額	簿価単価(円) 簿価(円)	評価単価(円) 時価(円)	利率(%) 償還期限	投資 比率
1	US Value Equity Concentrated Fund USD Class ケイマン諸島	投資信託受益証 券	75,908,460	0.8111 61,569,353	0.8310 63,079,930	- -	97.89%
2	マネー・マネジメント・マザー ファンド 日本	親投資信託受益 証券	9,992	1.0008 10,000	1.0009 10,000	- -	0.02%

(注) 投資比率は、ファンドの純資産総額に対する当該銘柄の時価の比率です。

## ロ．投資有価証券の種類別投資比率

種類別	投資比率
投資信託受益証券	97.89%
親投資信託受益証券	0.02%
合計	97.90%

(注) 投資比率は、ファンドの純資産総額に対する当該種類の時価の比率です。

## ハ．投資株式の業種別投資比率

該当事項はありません。

## 【投資不動産物件】

(平成28年8月末現在)

該当事項はありません。

## 【その他投資資産の主要なもの】

(平成28年8月末現在)

該当事項はありません。

## (3) 【運用実績】

## 【純資産の推移】

	純資産総額（百万円）		1口当りの純資産額（円）	
	（分配落）	（分配付）	（分配落）	（分配付）
設定時 （平成27年3月10日）	10	-	1.0000	-
第1特定期間末 （平成27年8月10日）	96	-	0.9969	-
平成27年8月末日	92	-	0.9277	-
平成27年9月末日	86	-	0.8632	-
平成27年10月末日	96	-	0.9590	-
平成27年11月末日	96	-	0.9780	-
平成27年12月末日	87	-	0.9359	-
平成28年1月末日	76	-	0.8173	-
第2特定期間末 （平成28年2月10日）	68	-	0.7765	-
平成28年2月末日	70	-	0.8094	-
平成28年3月末日	73	-	0.8449	-
平成28年4月末日	73	-	0.8627	-
平成28年5月末日	70	-	0.8536	-
平成28年6月末日	61	-	0.7872	-
平成28年7月末日	65	-	0.8399	-
第3特定期間末 （平成28年8月10日）	64	-	0.8200	-
平成28年8月末日	64	-	0.8391	-

(注) 純資産総額は百万円未満切捨てで表記しております。

## 【分配の推移】

該当事項はありません。

## 【収益率の推移】

期間	収益率
第1特定期間（平成27年3月10日～平成27年8月10日）	0.3%
第2特定期間（平成27年8月11日～平成28年2月10日）	22.1%
第3特定期間（平成28年2月11日～平成28年8月10日）	5.6%

(注) 収益率 = (当特定期末分配付基準価額 - 前特定期末分配落基準価額) ÷ 前特定期末分配落基準価額 × 100

## (4) 【設定及び解約の実績】

期間	設定総額（円）	解約総額（円）
第1特定期間（平成27年3月10日～平成27年8月10日）	100,713,898	3,447,861



第2特定期間（平成27年8月11日～平成28年2月10日）	14,820,775	24,415,876
第3特定期間（平成28年2月11日～平成28年8月10日）	534,850	9,815,142

（注）本邦外における設定及び解約の実績はありません。

### 【米国株厳選ファンド・ブラジルリアルコース】

#### （1）【投資状況】

（平成28年8月末現在）

投資資産の種類	国・地域名	時価合計（円）	投資比率
親投資信託受益証券 （マネー・マネジメント・マザーファンド）	日本	10,000	0.10%
投資信託受益証券	ケイマン諸島	9,890,814	97.70%
コール・ローン、その他の資産（負債控除後）		222,937	2.20%
純資産総額		10,123,751	100.00%

（注）投資比率は、ファンドの純資産総額に対する当該資産の時価の比率です。

#### （2）【投資資産】

##### 【投資有価証券の主要銘柄】

（平成28年8月末現在）

イ．主要銘柄の明細

	銘柄名 国・地域	種類 業種	株数、口数 又は額面金額	簿価単価(円) 簿価(円)	評価単価(円) 時価(円)	利率(%) 償還期限	投資 比率
1	US Value Equity Concentrated Fund BRL Class ケイマン諸島	投資信託受益証券 -	14,931,785	0.6649 9,928,217	0.6624 9,890,814	- -	97.70%
2	マネー・マネジメント・マザー ファンド 日本	親投資信託受益 証券 -	9,992	1.0008 10,000	1.0009 10,000	- -	0.10%

（注）投資比率は、ファンドの純資産総額に対する当該銘柄の時価の比率です。

#### ロ．投資有価証券の種類別投資比率

種類別	投資比率
投資信託受益証券	97.70%
親投資信託受益証券	0.10%
合計	97.80%

（注）投資比率は、ファンドの純資産総額に対する当該種類の時価の比率です。

#### ハ．投資株式の業種別投資比率

該当事項はありません。

#### 【投資不動産物件】

（平成28年8月末現在）

該当事項はありません。

#### 【その他投資資産の主要なもの】

（平成28年8月末現在）

該当事項はありません。

#### （3）【運用実績】

##### 【純資産の推移】

	純資産総額（百万円）		1口当りの純資産額（円）	
	（分配落）	（分配付）	（分配落）	（分配付）
設定時 （平成27年3月10日）	10	-	1.0000	-
第1特定期間末 （平成27年8月10日）	10	-	0.9358	-
平成27年8月末日	9	-	0.8586	-
平成27年9月末日	7	-	0.6971	-
平成27年10月末日	8	-	0.8281	-
平成27年11月末日	9	-	0.8837	-
平成27年12月末日	8	-	0.8293	-
平成28年1月末日	7	-	0.6936	-
第2特定期間末 （平成28年2月10日）	7	-	0.6868	-
平成28年2月末日	7	-	0.7052	-
平成28年3月末日	8	-	0.8148	-
平成28年4月末日	9	-	0.8509	-
平成28年5月末日	9	-	0.8325	-
平成28年6月末日	9	-	0.8558	-
平成28年7月末日	9	-	0.9073	-
第3特定期間末 （平成28年8月10日）	10	-	0.9238	-

平成28年8月末日	10	-	0.9193	-
-----------	----	---	--------	---

（注）純資産総額は百万円未満切捨てで表記しております。

【分配の推移】

該当事項はありません。

【収益率の推移】

期間	収益率
第1特定期間（平成27年3月10日～平成27年8月10日）	6.4%
第2特定期間（平成27年8月11日～平成28年2月10日）	26.6%
第3特定期間（平成28年2月11日～平成28年8月10日）	34.5%

（注）収益率 = (当特定期末分配付基準価額 - 前特定期末分配付基準価額) ÷ 前特定期末分配付基準価額 × 100

(4) 【設定及び解約の実績】

期間	設定総額（円）	解約総額（円）
第1特定期間（平成27年3月10日～平成27年8月10日）	11,776,690	1,080,378
第2特定期間（平成27年8月11日～平成28年2月10日）	88,436	20,000
第3特定期間（平成28年2月11日～平成28年8月10日）	368,811	294,353

（注）本邦外における設定及び解約の実績はありません。

【米国株厳選ファンド・豪ドルコース】

(1) 【投資状況】

（平成28年8月末日現在）

投資資産の種類	国・地域名	時価合計（円）	投資比率
親投資信託受益証券 （マネー・マネジメント・マザーファンド）	日本	10,000	0.07%
投資信託受益証券	ケイマン諸島	13,271,320	98.26%
コール・ローン、その他の資産（負債控除後）		225,465	1.67%
純資産総額		13,506,785	100.00%

（注）投資比率は、ファンドの純資産総額に対する当該資産の時価の比率です。

(2) 【投資資産】

【投資有価証券の主要銘柄】

（平成28年8月末日現在）

イ．主要銘柄の明細

	銘柄名 国・地域	種類 業種	株数、口数 又は額面金額	簿価単価(円) 簿価(円)	評価単価(円) 時価(円)	利率(%) 償還期限	投資 比率
1	US Value Equity Concentrated Fund AUD Class ケイマン諸島	投資信託受益証券 -	17,237,720	0.7674 13,229,950	0.7699 13,271,320	- -	98.26%
2	マネー・マネジメント・マザー ファンド 日本	親投資信託受益 証券 -	9,992	1.0008 10,000	1.0009 10,000	- -	0.07%

（注）投資比率は、ファンドの純資産総額に対する当該銘柄の時価の比率です。

ロ．投資有価証券の種類別投資比率

種類別	投資比率
投資信託受益証券	98.26%
親投資信託受益証券	0.07%
合計	98.33%

（注）投資比率は、ファンドの純資産総額に対する当該種類の時価の比率です。

ハ．投資株式の業種別投資比率

該当事項はありません。

【投資不動産物件】

（平成28年8月末日現在）

該当事項はありません。

【その他投資資産の主要なもの】

（平成28年8月末日現在）

該当事項はありません。

(3) 【運用実績】

【純資産の推移】

	純資産総額（百万円）		1口当りの純資産額（円）	
	（分配落）	（分配付）	（分配落）	（分配付）
設定時 （平成27年3月10日）	10	-	1.0000	-
第1特定期間末 （平成27年8月10日）	16	-	0.9733	-
平成27年8月末日	14	-	0.8743	-
平成27年9月末日	13	-	0.7984	-

平成27年10月末日	15	-	0.8980	-
平成27年11月末日	15	-	0.9307	-
平成27年12月末日	15	-	0.9035	-
平成28年1月末日	12	-	0.7672	-
第2特定期間末 (平成28年2月10日)	11	-	0.7284	-
平成28年2月末日	12	-	0.7680	-
平成28年3月末日	13	-	0.8577	-
平成28年4月末日	13	-	0.8642	-
平成28年5月末日	13	-	0.8125	-
平成28年6月末日	12	-	0.7723	-
平成28年7月末日	13	-	0.8330	-
第3特定期間末 (平成28年8月10日)	13	-	0.8318	-
平成28年8月末日	13	-	0.8336	-

(注) 純資産総額は百万円未満切捨てで表記しております。

#### 【分配の推移】

該当事項はありません。

#### 【収益率の推移】

期間	収益率
第1特定期間(平成27年3月10日～平成27年8月10日)	2.7%
第2特定期間(平成27年8月11日～平成28年2月10日)	25.2%
第3特定期間(平成28年2月11日～平成28年8月10日)	14.2%

(注) 収益率 = (当特定期末分配付基準価額 - 前特定期末分配付基準価額) ÷ 前特定期末分配付基準価額 × 100

#### (4) 【設定及び解約の実績】

期間	設定総額(円)	解約総額(円)
第1特定期間(平成27年3月10日～平成27年8月10日)	16,902,112	0
第2特定期間(平成27年8月11日～平成28年2月10日)	46,162	1,025,817
第3特定期間(平成28年2月11日～平成28年8月10日)	800,712	530,518

(注) 本邦外における設定及び解約の実績はありません。

#### 【米国株厳選ファンド・高金利通貨コース】

##### (1) 【投資状況】

(平成28年8月末現在)

投資資産の種類	国・地域名	時価合計(円)	投資比率
親投資信託受益証券 (マネー・マネジメント・マザーファンド)	日本	10,000	0.06%
投資信託受益証券	ケイマン諸島	17,623,369	98.53%
コール・ローン、その他の資産(負債控除後)		252,767	1.41%
純資産総額		17,886,136	100.00%

(注) 投資比率は、ファンドの純資産総額に対する当該資産の時価の比率です。

##### (2) 【投資資産】

#### 【投資有価証券の主要銘柄】

(平成28年8月末現在)

イ. 主要銘柄の明細

	銘柄名 国・地域	種類 業種	株数、口数 又は額面金額	簿価単価(円) 簿価(円)	評価単価(円) 時価(円)	利率(%) 償還期限	投資 比率
1	US Value Equity Concentrated Fund Select Class A ケイマン諸島	投資信託受益証券 -	25,346,426	0.6834 17,324,282	0.6953 17,623,369	- -	98.53%
2	マネー・マネジメント・マザー ファンド 日本	親投資信託受益 証券 -	9,992	1.0008 10,000	1.0009 10,000	- -	0.06%

(注) 投資比率は、ファンドの純資産総額に対する当該銘柄の時価の比率です。

#### ロ. 投資有価証券の種類別投資比率

種類別	投資比率
投資信託受益証券	98.53%
親投資信託受益証券	0.06%
合計	98.59%

(注) 投資比率は、ファンドの純資産総額に対する当該種類の時価の比率です。

#### ハ. 投資株式の業種別投資比率

該当事項はありません。

【投資不動産物件】  
（平成28年8月末現在）  
該当事項はありません。

【その他投資資産の主要なもの】  
（平成28年8月末現在）  
該当事項はありません。

## (3) 【運用実績】

## 【純資産の推移】

	純資産総額（百万円）		1口当りの純資産額（円）	
	（分配落）	（分配付）	（分配落）	（分配付）
設定時 （平成27年3月10日）	10	-	1.0000	-
第1特定期間末 （平成27年8月10日）	19	-	0.9797	-
平成27年8月末日	17	-	0.8861	-
平成27年9月末日	15	-	0.7822	-
平成27年10月末日	18	-	0.9046	-
平成27年11月末日	18	-	0.9359	-
平成27年12月末日	18	-	0.8960	-
平成28年1月末日	15	-	0.7613	-
第2特定期間末 （平成28年2月10日）	14	-	0.7384	-
平成28年2月末日	15	-	0.7624	-
平成28年3月末日	17	-	0.8486	-
平成28年4月末日	17	-	0.8757	-
平成28年5月末日	17	-	0.8533	-
平成28年6月末日	16	-	0.8226	-
平成28年7月末日	17	-	0.8702	-
第3特定期間末 （平成28年8月10日）	17	-	0.8687	-
平成28年8月末日	17	-	0.8827	-

（注）純資産総額は百万円未満切捨てで表記しております。

【分配の推移】  
該当事項はありません。

## 【収益率の推移】

期間	収益率
第1特定期間（平成27年3月10日～平成27年8月10日）	2.0%
第2特定期間（平成27年8月11日～平成28年2月10日）	24.6%
第3特定期間（平成28年2月11日～平成28年8月10日）	17.6%

（注）収益率 = （当特定期末分配付基準価額 - 前特定期末分配落基準価額） ÷ 前特定期末分配落基準価額 × 100

## (4) 【設定及び解約の実績】

期間	設定総額（円）	解約総額（円）
第1特定期間（平成27年3月10日～平成27年8月10日）	20,220,254	16,961
第2特定期間（平成27年8月11日～平成28年2月10日）	57,704	10,236
第3特定期間（平成28年2月11日～平成28年8月10日）	12,393	1,249

（注）本邦外における設定及び解約の実績はありません。

（参考）マザーファンドの運用状況

マネー・マネジメント・マザーファンド

## (1) 投資状況

（平成28年8月末現在）

投資資産の種類	国・地域名	時価合計（円）	投資比率
国債証券	日本	4,003,950	6.79%
地方債証券	日本	26,215,095	44.47%
特殊債券	日本	10,012,520	16.98%
社債券	日本	2,010,548	3.41%
コール・ローン、その他の資産（負債控除後）		16,708,685	28.34%
純資産総額		58,950,798	100.00%

（注）投資比率は、ファンドの純資産総額に対する当該資産の時価の比率です。

## (2) 投資資産

投資有価証券の主要銘柄

（平成28年8月末現在）

イ．主要銘柄の明細

	銘柄名 国・地域	種類 業種	株数、口数 又は額面金額	簿価単価(円) 簿価(円)	評価単価(円) 時価(円)	利率(%) 償還期限	投資 比率
1	47 共同発行地方 日本	地方債証券 -	15,000,000	101.11 15,167,220	100.88 15,132,690	1.8000 2017/02/24	25.67%
2	2 政保首都高速 日本	特殊債券 -	10,000,000	100.33 10,033,490	100.12 10,012,520	1.8000 2016/09/26	16.98%
3	18-2 広島県公債 日本	地方債証券 -	9,000,000	100.79 9,071,910	100.79 9,071,505	1.9000 2017/01/30	15.39%
4	283 10年国債 日本	国債証券 -	3,000,000	100.31 3,009,360	100.10 3,003,000	1.8000 2016/09/20	5.09%
5	143 神奈川県公債 日本	地方債証券 -	2,000,000	100.74 2,014,934	100.54 2,010,900	1.7700 2016/12/20	3.41%
6	157 オリックス 日本	社債券 -	2,000,000	100.69 2,013,800	100.52 2,010,548	1.1100 2017/03/13	3.41%
7	282 10年国債 日本	国債証券 -	1,000,000	100.29 1,002,970	100.09 1,000,950	1.7000 2016/09/20	1.70%

(注) 投資比率は、ファンドの純資産総額に対する当該銘柄の時価の比率です。

ロ. 投資有価証券の種類別投資比率

種類別	投資比率
地方債証券	44.47%
特殊債券	16.98%
国債証券	6.79%
社債券	3.41%
合計	71.66%

(注) 投資比率は、ファンドの純資産総額に対する当該種類の時価の比率です。

ハ. 投資株式の業種別投資比率

該当事項はありません。

投資不動産物件

(平成28年8月末現在)

該当事項はありません。

その他投資資産の主要なもの

(平成28年8月末現在)

該当事項はありません。

(参考情報)

**基準価額・純資産の推移**（設定日～2016年8月31日）

■ 純資産総額：右目盛  
— 基準価額：左目盛  
— 分配金再投資基準価額：左目盛

\* 分配金再投資基準価額は、税引前の分配金を再投資したものとして計算しております。

**分配の推移**

	米ドルコース	ブラジルリアルコース	豪ドルコース	高金利通貨コース
2016年 8月	0円	0円	0円	0円
2016年 7月	0円	0円	0円	0円
2016年 6月	0円	0円	0円	0円
2016年 5月	0円	0円	0円	0円
2016年 4月	0円	0円	0円	0円
直近1年間累計	0円	0円	0円	0円
設定来累計	0円	0円	0円	0円

\* 分配金は1万円当たり、税引前

**主要な資産の状況****米ドルコース**

投資銘柄	投資比率
US Value Equity Concentrated Fund USD Class	97.9%
マネー・マネジメント・マザーファンド	0.0%

**豪ドルコース**

投資銘柄	投資比率
US Value Equity Concentrated Fund AUD Class	98.3%
マネー・マネジメント・マザーファンド	0.1%

\* 投資比率は全て純資産総額対比

**ブラジルリアルコース**

投資銘柄	投資比率
US Value Equity Concentrated Fund BRL Class	97.7%
マネー・マネジメント・マザーファンド	0.1%

**高金利通貨コース**

投資銘柄	投資比率
US Value Equity Concentrated Fund Select Class A	98.5%
マネー・マネジメント・マザーファンド	0.1%

## ■ 参考情報（上位10銘柄）

### US・バリュー・エクイティ・コンセントレイティッド・ファンド

	投資銘柄	業種	投資比率
1	Verizon Communications Inc.	電気通信サービス	4.4%
2	NextEra Energy, Inc.	公益事業	4.4%
3	Corning Incorporated	情報技術	4.3%
4	Tyson Foods, Inc.	生活必需品	4.2%
5	QUALCOMM Incorporated	情報技術	3.8%
6	Applied Materials, Inc.	情報技術	3.6%
7	Altria Group, Inc.	生活必需品	3.6%
8	Humana Inc.	ヘルスケア	3.2%
9	Bank of America Corporation	金融	3.2%
10	Morgan Stanley	金融	3.1%

\*投資比率はUS・バリュー・エクイティ・コンセントレイティッド・ファンドの組入株式等の時価評価額合計対比

\*業種は世界産業分類基準(GICS)

### マネー・マネジメント・マザーファンド

	投資銘柄	種別	投資比率
1	47 共同発行地方	地方債証券	25.7%
2	2 政保首都高速	特殊債券	17.0%
3	18-2 広島県公債	地方債証券	15.4%
4	283 10年国債	国債証券	5.1%
5	143 神奈川県公債	地方債証券	3.4%
6	157 オリックス	社債券	3.4%
7	282 10年国債	国債証券	1.7%

\*投資比率はマネー・マネジメント・マザーファンドの純資産総額対比

## 年間収益率の推移

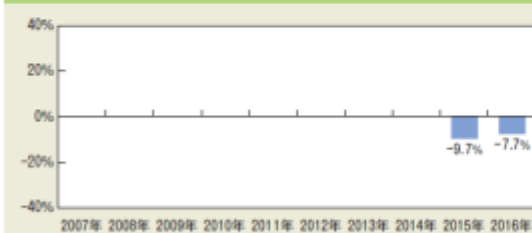
### 米ドルコース



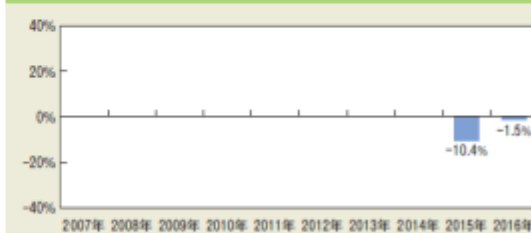
### ブラジルリアルコース



### 豪ドルコース



### 高金利通貨コース



\*ファンドの収益率は暦年ベースで表示しております。但し、2015年は当初設定日(2015年3月10日)から年末までの収益率、2016年は8月末までの収益率です。

\*ファンドの年間収益率は、税引前の分配金を再投資したものと計算しております。

\*ファンドには、ベンチマークはありません。

- ・ファンドの運用実績はあくまでも過去の実績であり、将来の運用成果を約束するものではありません。
- ・ファンドの運用状況は別途、委託会社のホームページで開示している場合があります。

## 第2【管理及び運営】

### 1【申込（販売）手続等】

- (1) 当ファンドの取得申込者は、販売会社において申込期間における毎営業日にお申込みいただけます。ただし、ニューヨーク証券取引所またはニューヨークの銀行の休業日と同日の場合には、取得のお申込みを受付けないものとします。お申込みの受付は原則として午後3時までとします。これらの受付時間を過ぎてからのお申込みは翌営業日以降で、ニューヨーク証券取引所またはニューヨークの銀行の休業日と同日でない最も近い営業日の取扱いとします。



- (2) 申込価額は、取得申込受付日の翌営業日の基準価額（当初1口＝1円）とします。お申込みには申込手数料および申込手数料にかかる消費税等相当額を要します。当ファンドの申込単位は、1口または1円の整数倍で販売会社毎に定めた単位です。
- (3) 当ファンドの取得申込者は、販売会社において、取引口座を開設のうえ、取得のお申込みを行うものとします。お申込みの方法には、収益の分配がなされた場合に分配金を受取ることができる「分配金受取型」と、税引後の分配金を自動的に無手数料で再投資する「分配金自動再投資型」があり、「分配金自動再投資型」を取得申込者が選択した場合には、取得申込者は販売会社との間で累積投資約款に従って分配金再投資に関する契約を締結します。ただし、販売会社によってはどちらか一方のコースのみの取扱いの場合があります。
- なお、当ファンドは米ドルコース、ブラジルリアルコース、豪ドルコース、高金利通貨コースの4つのファンドから構成されていますが、販売会社によっては、一部のファンドのみのお取扱いとなる場合があります。
- \* 販売会社によっては、当該契約または規定について、同様の権利義務関係を規定する名称の異なる契約または規定を使用することがあり、この場合、当該別の名称に読み替えるものとします。
- (4) 定時定額で購入する「定時定額購入サービス」（販売会社によっては、名称が異なる場合があります。）を利用する場合は、販売会社との間で「定時定額購入サービス」に関する契約を締結します。詳細については、販売会社にお問い合わせください。

(注) 当ファンドの取得申込者は販売会社に、取得申込みと同時にまたは予め、自己のために開設されたファンドの受益権の振替を行うための振替機関等の口座を示すものとし、当該口座に当該取得申込者に係る口数の増加の記載または記録が行われます。なお、販売会社は、当該取得申込みの代金の支払いと引き換えに、当該口座に当該取得申込者に係る口数の増加の記載または記録を行うことができます。委託会社は、追加信託により分割された受益権について、振替機関等の振替口座簿への新たな記載または記録をするため社振法に定める事項の振替機関への通知を行うものとします。振替機関等は、委託会社から振替機関への通知があった場合、社振法の規定にしたがい、その備える振替口座簿への新たな記載または記録を行います。受託会社は、追加信託により生じた受益権については追加信託のつど、振替機関の定める方法により、振替機関へ当該受益権に係る信託を設定した旨の通知を行います。

## 2【換金（解約）手続等】

受益者は、販売会社に対して毎営業日に解約のお申込みをすることができます。ただし、ニューヨーク証券取引所またはニューヨークの銀行の休業日と同日の場合には、解約請求を受付けないものとします。解約の受付は原則として午後3時までとします。これらの受付時間を過ぎてからの解約請求は、翌営業日以降でニューヨーク証券取引所またはニューヨークの銀行の休業日と同日でない最も近い営業日の取扱いとします。

委託会社は、取引所における取引の停止、外国為替取引の停止、決済機能の停止、当ファンドが主要投資対象とする投資信託証券の取引の停止その他やむを得ない事情があるときは、解約請求の受付を中止することおよびすでに受付けた解約請求の受付を取消すことがあります。解約請求の受付が中止された場合、受益者は解約の受付中止以前に行った当日の解約請求を撤回できます。ただし、受益者がその解約請求を撤回しない場合には、解約の受付の中止を解除した後の最初の基準価額の計算日にその請求を受付けたものとして取扱うこととします。また、信託財産の資金管理を円滑に行うため、大口の解約請求には制限を設ける場合があります。

### < 解約請求による換金手続き >

解約価額：当該請求受付日の翌営業日の基準価額です。

（解約価額については、お申込みの各販売会社までお問い合わせください。）

解約単位：販売会社毎に定めた単位とします。

（解約単位については、お申込みの各販売会社までお問い合わせください。）

解約代金の支払い：原則として解約請求を受付けた日から起算して6営業日目から販売会社の申込場所まで支払われます。

解約にかかる手数料：ありません。

(注) 当ファンドの換金請求を行う受益者は、その口座が開設されている振替機関等に対して当該受益者の請求に係るこの信託契約の一部解約を委託会社が行うのと引き換えに、当該一部解約に係る受益権の口数と同口数の抹消の申請を行うものとし、社振法の規定にしたがい当該振替機関等の口座において当該口数の減少の記載または記録が行われます。換金請求を受益者がするとき、振替受益権をもって行うものとします。

### 3【資産管理等の概要】

#### (1)【資産の評価】

基準価額とは、信託財産に属する資産（受入担保金代用有価証券および借入有価証券を除きます。）を法令および一般社団法人投資信託協会規則に従って時価評価して得た信託財産の資産総額から負債総額を控除した金額（以下、「純資産総額」といいます。）を、計算日における受益権総口数で除した金額をいいます。

<主要投資対象の評価方法>

有価証券等	評価方法
投資信託証券 (外国籍)	原則として、基準価額計算日に知り得る直近の純資産額（上場されている場合は、その主たる取引所における最終相場）で評価します。

基準価額は、便宜上1万口あたりに換算した価額で表示されます。原則として委託会社の各営業日に計算され、翌日の日本経済新聞に掲載されます。また、お申込みの各販売会社または下記の照会先まで問い合わせることにより知ることができます。

大和住銀投信投資顧問株式会社

<インターネットホームページ> <http://www.daiwasbi.co.jp/>

<お電話によるお問い合わせ先> 受付窓口：（電話番号）0120-286104

受付時間：午前9時から午後5時まで（土、日、祝日除く。）

#### (2)【保管】

該当事項はありません。

#### (3)【信託期間】

当ファンドの信託の期間は、信託契約締結日（平成27年3月10日）から平成32年2月10日まで（約5年）とします。

なお、信託期間満了前に、信託期間の延長が受益者に有利であると認めるときには、受託会社と協議のうえ、信託期間を延長することができます。

ただし、後記「(5)その他 信託契約の解約」の規定により、信託契約を解約し、この信託を終了させることがあります。

#### (4)【計算期間】

当ファンドの計算期間は、原則として毎月11日から翌月10日までとします。前記にかかわらず、各計算期間終了日に該当する日（以下、「該当日」といいます。）が休業日のとき、各計算期間終了日は、該当日の翌営業日とし、その翌日より次の計算期間が開始されるものとします。ただし、最終計算期間の終了日は信託期間の終了日とします。

(注) 計算期間終了日を「決算日」ということがあります。

#### (5)【その他】

信託契約の解約

イ. 委託会社は、信託契約の一部を解約することにより、米国株厳選ファンド全体の信託財産の受益権の口数を合計した口数が30億口を下回ることとなった場合には、受託会社と合意のうえ、あらかじめ、監督官庁に届け出ることにより、この信託契約を解約し、信託を終了させることができます。

- ロ．委託会社は、信託期間中において、この信託契約を解約することが受益者のため有利であると認めるとき、またはやむを得ない事情が発生したときは、受託会社と合意のうえ、この信託契約を解約し、信託を終了させることができます。この場合において、委託会社は、あらかじめ、解約しようとする旨を監督官庁に届け出ます。
- ハ．委託会社は、この信託が主要投資対象とする投資信託証券が存続しないこととなる場合には、この信託契約を解約し、信託を終了させます。この場合において、委託会社は、あらかじめ、解約しようとする旨を監督官庁に届け出ます。
- ニ．委託会社は、前イ．および前ロ．の事項について、書面による決議（以下「書面決議」といいます。）を行います。この場合において、あらかじめ、書面決議の日ならびに信託契約の解約の理由などの事項を定め、当該決議の日の2週間前までに、この信託契約にかかる知れている受益者に対し、書面をもってこれらの事項を記載した書面決議の通知を發します。
- ホ．前ニ．の書面決議において、受益者（委託会社およびこの信託の信託財産にこの信託の受益権が属するときの当該受益権にかかる受益者としての受託会社を除きます。以下本項において同じ。）は受益権の口数に応じて、議決権を有し、これを行行使することができます。なお、知れている受益者が議決権を行行使しないときは、当該知れている受益者は書面決議について賛成するものとみなします。
- ヘ．前ニ．の書面決議は議決権を行行使することができる受益者の議決権の3分の2以上に当たる多数をもって行います。
- ト．前ニ．から前ヘ．までの規定は、委託会社が信託契約の解約について提案をした場合において、当該提案につき、この信託契約にかかるすべての受益者が書面または電磁的記録により同意の意思表示をしたときおよび前ハ．の規定に基づいてこの信託契約を解約する場合には適用しません。また、信託財産の状態に照らし、真にやむを得ない事情が生じている場合であって、前ニ．から前ヘ．までに規定するこの信託契約の解約の手続を行うことが困難な場合には適用しません。

#### 信託契約に関する監督官庁の命令

委託会社は、監督官庁よりこの信託契約の解約の命令を受けたときは、その命令にしたがい、信託契約を解約し信託を終了させます。また、委託会社は、監督官庁の命令に基づいてこの信託約款を変更しようとするときは、信託約款の変更等の規定にしたがいます。

#### 委託会社の登録取消等に伴う取扱い

委託会社が、監督官庁より登録の取消を受けたとき、解散したときまたは業務を廃止したときは、委託会社はこの信託契約を解約し、信託を終了させます。

ただし、監督官庁がこの信託契約に関する委託会社の業務を他の投資信託委託会社に引き継ぐことを命じたときは、この信託は、信託約款の変更等に規定する書面決議が否決となる場合を除き、当該投資信託委託会社と受託会社との間において存続します。

#### 受託会社の辞任および解任に伴う取扱い

受託会社は、委託会社の承諾を受けてその任務を辞任することができます。受託会社はその任務に違反して信託財産に著しい損害を与えたことその他重要な事由があるときは、委託会社または受益者は、裁判所に受託会社の解任を申立てることができます。受託会社が辞任した場合、または裁判所が受託会社を解任した場合、委託会社は、信託約款の変更等の規定にしたがい、新受託会社を選任します。なお、受益者は、上記によって行う場合を除き、受託会社を解任することはできないものとします。委託会社が新受託会社を選任できないときは、委託会社はこの信託契約を解約し、信託を終了させます。

#### 信託約款の変更等

イ．委託会社は、受益者の利益のため必要と認めるとき、またはやむを得ない事情が発生したときは、受託会社と合意のうえ、この信託約款を変更することまたはこの信託と他の信託との併合（投資信託及び投資法人に関する法律第16条第2号に規定する「委託者指図型投資信託の併合」をいいます。以下同じ。）を行うことができるものとし、あらかじめ、変更または併合しようとする旨およびその内容を監督官庁に届け出ます。なお、この信託約款は本項に定める以外の方法によって変更することができないものとします。

- ロ．委託会社は、前イ．の事項(前イ．の変更事項にあつては、その内容が重大なものに該当する場合に限り、前イ．の併合事項にあつては、その併合が受益者の利益に及ぼす影響が軽微なものに該当する場合を除きます。以下、合わせて「重大な約款の変更等」といいます。)について、書面決議を行います。この場合において、あらかじめ、書面決議の日ならびに重大な約款の変更等の内容およびその理由などの事項を定め、当該決議の日の2週間前までに、この信託約款にかかる知っている受益者に対し、書面をもってこれらの事項を記載した書面決議の通知を發します。
- ハ．前ロ．の書面決議において、受益者(委託会社およびこの信託の信託財産にこの信託の受益権が属するときの当該受益権にかかる受益者としての受託会社を除きます。以下本項において同じ。)は受益権の口数に応じて、議決権を有し、これを行使することができます。なお、知っている受益者が議決権を行使しないときは、当該知っている受益者は書面決議について賛成するものとみなします。
- ニ．前ロ．の書面決議は議決権を行使することができる受益者の議決権の3分の2以上に当たる多数をもって行います。
- ホ．書面決議の効力は、この信託のすべての受益者に対してその効力を生じます。
- ヘ．前ロ．から前ホ．までの規定は、委託会社が重大な約款の変更等について提案をした場合において、当該提案につき、この信託約款にかかるすべての受益者が書面または電磁的記録により同意の意思表示をしたときには適用しません。
- ト．前イ．から前ヘ．の規定にかかわらず、この投資信託において併合の書面決議が可決された場合にあつても、当該併合にかかる一または複数の他の投資信託において当該併合の書面決議が否決された場合は、当該他の投資信託との併合を行うことはできません。

#### 公告

委託会社が受益者に対してする公告は、日本経済新聞に掲載します。

#### 反対受益者の受益権買取請求の不適用

この信託は、受益者が一部解約の実行の請求を行ったときは、委託会社が信託契約の一部の解約をすることにより当該請求に応じ、当該受益権の公正な価格が当該受益者に一部解約金として支払われることとなる委託者指図型投資信託に該当するため、信託契約の解約または重大な約款の変更等を行う場合において、投資信託及び投資法人に関する法律第18条第1項に定める反対受益者による受益権の買取請求の規定の適用を受けません。

#### 運用にかかる報告等開示方法

- イ．委託会社は、特定期末(毎年2月、8月に属する計算期末)から3ヵ月以内に有価証券報告書を提出します。
- ロ．委託会社は、特定期末および償還時に運用報告書(全体版)(投資信託及び投資法人に関する法律第14条第1項に定める運用報告書)および交付運用報告書(投資信託及び投資法人に関する法律第14条第4項に定める書面)を作成します。
- ハ．委託会社は、交付運用報告書を販売会社を通じて受益者へ交付します。また、委託会社は、運用報告書(全体版)を委託会社のインターネットホームページに掲載します。  
<インターネットホームページ><http://www.daiwasbi.co.jp/>
- ニ．前ハ．にかかわらず、受益者から運用報告書(全体版)の交付の請求があつた場合には、これを交付します。

#### 委託会社と関係法人との契約の変更

##### <募集・販売契約>

委託会社と販売会社との間の募集・販売の取扱い等に関する契約は、当事者の別段の意思表示のない限り、1年毎に自動的に更新されます。募集・販売の取扱い等に関する契約は、当事者間の合意により変更することができます。

#### 4【受益者の権利等】

当ファンドの受益権は、その取得申込口数に応じて、取得申込者に帰属します。この受益権は、信託の日時を異にすることにより差異を生ずることはありません。受益者の有する主な権利は次のとおりです。また、ファンド資産に生じた利益および損失は、全て受益者に帰属します。

**(1) 収益分配金に対する請求権**

受益者は、収益分配金を持分に応じて委託会社に請求する権利を有します。

収益分配金は、毎計算期間終了日後1ヵ月以内の委託会社の指定する日から、保有口数に応じて、販売会社を通じて決算日において振替機関等の振替口座簿に記載または記録されている受益者（当該収益分配金にかかる決算日以前において一部解約が行われた受益権にかかる受益者を除きます。また、当該収益分配金にかかる計算期間の末日以前に設定された受益権で取得申込代金支払前のため販売会社の名義で記載または記録されている受益権については原則として取得申込者とし、）に支払います。

収益分配金の支払いは、原則として決算日から起算して5営業日までに開始します。

上記にかかわらず、販売会社との間で締結した累積投資約款に基づく契約により収益分配金を再投資する受益者に対しては、委託会社は毎計算期間終了日の翌営業日に、収益分配金を販売会社に交付します。この場合、販売会社は、受益者に対し遅滞なく収益分配金の再投資にかかる受益権の売付を行います。当該売付により増加した受益権は、信託約款の規定にしたがい、振替口座簿に記載または記録されます。

収益分配金の請求権は、支払開始日から5年間その支払いを請求しないときは、その権利を失い、委託会社が受託会社から交付を受けた金銭は委託会社に帰属します。

**(2) 償還金に対する請求権**

受益者は、償還金を持分に応じて委託会社に請求する権利を有します。

償還金は、信託終了後1ヵ月以内の委託会社の指定する日から受益者に支払います。償還金の支払いは、販売会社の営業所等において行うものとし、

償還金の支払いは、原則として償還日から起算して5営業日までに開始します。

償還金の請求権は、支払開始日から10年間その支払いを請求しないときは、その権利を失い、委託会社が受託会社から交付を受けた金銭は委託会社に帰属します。

**(3) 受益権の換金（解約）請求権**

受益者は、自己に帰属する受益権について、解約の実行を販売会社を通じて委託会社に請求する権利を有しています。権利行使の方法等については、前述の「換金（解約）手続等」をご参照ください。

**(4) 帳簿書類の閲覧・謄写の請求権**

受益者は委託会社に対し、当該受益者にかかる信託財産に関する書類の閲覧または謄写を請求することができます。

### 第3【ファンドの経理状況】

1. 当ファンドの財務諸表は、「財務諸表等の用語、様式及び作成方法に関する規則」（昭和38年大蔵省令第59号）並びに同規則第2条の2の規定により、「投資信託財産の計算に関する規則」（平成12年総理府令第133号）に基づいて作成しております。  
なお、財務諸表に記載されている金額は、円単位で表示しております。
2. 当ファンドの計算期間は6ヵ月未満であるため、財務諸表は6ヵ月毎に作成しております。
3. 当ファンドは、金融商品取引法第193条の2第1項の規定に基づき、当特定期間（平成28年2月11日から平成28年8月10日まで）の財務諸表について、有限責任 あずさ監査法人による監査を受けております。

## 1【財務諸表】

## 【米国株厳選ファンド・米ドルコース】

## (1)【貸借対照表】

(単位：円)

	前期 平成28年2月10日現在	当期 平成28年8月10日現在
<b>資産の部</b>		
流動資産		
コール・ローン	1,813,938	1,521,983
投資信託受益証券	66,340,077	62,832,320
親投資信託受益証券	10,003	10,000
流動資産合計	68,164,018	64,364,303
資産合計	68,164,018	64,364,303
<b>負債の部</b>		
流動負債		
未払解約金	-	5,776
未払受託者報酬	1,596	1,433
未払委託者報酬	80,263	72,136
その他未払費用	4,603	3,403
流動負債合計	86,462	82,748
負債合計	86,462	82,748
<b>純資産の部</b>		
元本等		
元本	87,670,936	78,390,644
剰余金		
期末剰余金又は期末欠損金（ ）	19,593,380	14,109,089
（分配準備積立金）	2,917,374	3,342,797
元本等合計	68,077,556	64,281,555
純資産合計	68,077,556	64,281,555
負債純資産合計	68,164,018	64,364,303



## （２）【損益及び剰余金計算書】

（単位：円）

	前期		当期	
	自 至	平成27年 8月11日 平成28年 2月10日	自 至	平成28年 2月11日 平成28年 8月10日
<b>営業収益</b>				
受取配当金		1,156,153		981,945
受取利息		605		9
有価証券売買等損益		20,348,440		3,343,253
<b>営業収益合計</b>		<b>19,191,682</b>		<b>4,325,207</b>
<b>営業費用</b>				
支払利息		-		371
受託者報酬		12,310		9,140
委託者報酬		617,914		459,557
その他費用		4,603		3,403
<b>営業費用合計</b>		<b>634,827</b>		<b>472,471</b>
営業利益又は営業損失（ ）		19,826,509		3,852,736
経常利益又は経常損失（ ）		19,826,509		3,852,736
当期純利益又は当期純損失（ ）		19,826,509		3,852,736
一部解約に伴う当期純利益金額の分配額又は一部解約に伴う当期純損失金額の分配額（ ）		156,335		101,019
期首剰余金又は期首欠損金（ ）		304,621		19,593,380
剰余金増加額又は欠損金減少額		2,137,517		1,828,784
当期一部解約に伴う剰余金増加額又は欠損金減少額		2,137,517		1,828,784
剰余金減少額又は欠損金増加額		1,443,432		96,210
当期追加信託に伴う剰余金減少額又は欠損金増加額		1,443,432		96,210
分配金		-		-
期末剰余金又は期末欠損金（ ）		19,593,380		14,109,089

## (3)【注記表】

(重要な会計方針に係る事項に関する注記)

項目	当期
	自 平成28年 2月11日 至 平成28年 8月10日
1. 有価証券の評価基準及び評価方法	投資信託受益証券及び親投資信託受益証券 移動平均法に基づき、基準価額で評価しております。  また、適正な評価額を入手できなかった場合又は入手した評価額が時価と認定できない事由が認められた場合は、投資信託委託会社が忠実義務に基づいて合理的事由をもって時価と認められた価額もしくは受託会社と協議のうえ両者が合理的事由をもって時価と認められた価額で評価しております。
2. 収益及び費用の計上基準	(1)受取配当金 外国投資信託受益証券についての受取配当金は、原則として、投資信託受益証券の分配落日において確定分配金額を計上しております。 (2)有価証券売買等損益 約定日基準で計上しております。

(貸借対照表に関する注記)

項目	前期	当期
	平成28年 2月10日現在	平成28年 8月10日現在
1. 元本状況		
期首元本額	97,266,037円	87,670,936円
期中追加設定元本額	14,820,775円	534,850円
期中一部解約元本額	24,415,876円	9,815,142円
2. 受益権の総数	87,670,936口	78,390,644口
3. 元本の欠損		
	19,593,380円	14,109,089円

(損益及び剰余金計算書に関する注記)

前期	当期
自 平成27年 8月11日 至 平成28年 2月10日	自 平成28年 2月11日 至 平成28年 8月10日
分配金の計算過程 第6期計算期間末（平成27年9月10日）に、分配した金額はありません。	分配金の計算過程 第12期計算期間末（平成28年3月10日）に、分配した金額はありません。
第7期計算期間末（平成27年10月13日）に、分配した金額はありません。	第13期計算期間末（平成28年4月11日）に、分配した金額はありません。
第8期計算期間末（平成27年11月10日）に、分配した金額はありません。	第14期計算期間末（平成28年5月10日）に、分配した金額はありません。
第9期計算期間末（平成27年12月10日）に、分配した金額はありません。	第15期計算期間末（平成28年6月10日）に、分配した金額はありません。
第10期計算期間末（平成28年1月12日）に、分配した金額はありません。	第16期計算期間末（平成28年7月11日）に、分配した金額はありません。
第11期計算期間末（平成28年2月10日）に、分配した金額はありません。	第17期計算期間末（平成28年8月10日）に、分配した金額はありません。

(金融商品に関する注記)

金融商品の状況に関する事項

項目	当期
	自 平成28年 2月11日 至 平成28年 8月10日
1. 金融商品に対する取組方針	当ファンドは、「投資信託及び投資法人に関する法律」第2条第4項に定める証券投資信託であり、投資信託約款に規定する「運用の基本方針」に従っております。

2. 金融商品の内容及びリスク	当ファンドが保有している金融商品の種類は、有価証券、金銭債権及び金銭債務であります。なお、当ファンドは投資信託受益証券及び親投資信託受益証券を通じて有価証券に投資し、また、投資信託受益証券においては、デリバティブ取引を行っております。これらの金融商品に係るリスクは、価格変動リスク、信用リスク、為替変動リスク及び流動性リスクであります。
3. 金融商品に係るリスク管理体制	委託会社のファンドの運用におけるリスク管理については、運用部門から独立した組織体制で行っております。運用管理委員会（代表取締役社長を委員長とします。）は、ファンドの運用状況を総合的に分析・評価するとともに、運用リスク管理の強化・改善に向けた方策を討議・決定しております。また、プロダクト管理部運用審査室は、ファンドのパフォーマンス分析・評価並びにリスク分析を行い、運用部門に開示するとともに、運用管理委員会を通じて、運用リスクの軽減に向けた提言を行っております。
4. 金融商品の時価等に関する事項についての補足説明	金融商品の時価には、市場価格に基づく価額のほか、市場価格がない場合には合理的に算定された価額が含まれております。当該価額の算定においては、一定の前提条件等を採用しているため、異なる前提条件等に拠った場合、当該価額が異なることもあります。

## 金融商品の時価等に関する事項

項目	当期 平成28年 8月10日現在
1. 金融商品の時価及び貸借対照表計上額との差額	金融商品は原則としてすべて時価で評価しているため、貸借対照表計上額と時価との差額はありません。
2. 時価の算定方法	(1)有価証券 重要な会計方針に係る事項に関する注記に記載しております。 (2)金銭債権及び金銭債務 短期間で決済されるため、時価は帳簿価額と近似していることから帳簿価額を時価としております。

## （有価証券に関する注記）

## 売買目的有価証券

## 前期（平成28年 2月10日現在）

種類	最終の計算期間の損益に含まれた評価差額（円）
親投資信託受益証券	1
投資信託受益証券	5,033,515
合計	5,033,514

## 当期（平成28年 8月10日現在）

種類	最終の計算期間の損益に含まれた評価差額（円）
親投資信託受益証券	2
投資信託受益証券	2,498,306
合計	2,498,304

## （デリバティブ取引等関係に関する注記）

## ヘッジ会計が適用されていないデリバティブ取引

## 前期（平成28年 2月10日現在）

該当事項はありません。

## 当期（平成28年 8月10日現在）

該当事項はありません。

## （関連当事者との取引に関する注記）

## 当期（自 平成28年 2月11日 至 平成28年 8月10日）

該当事項はありません。

## （1口当たり情報）

前期 平成28年 2月10日現在	当期 平成28年 8月10日現在
1口当たり純資産額 0.7765円 「1口 = 1円（10,000口 = 7,765円）」	1口当たり純資産額 0.8200円 「1口 = 1円（10,000口 = 8,200円）」

## （4）【附属明細表】

## 有価証券明細表

## &lt;株式以外の有価証券&gt;

通貨	種類	銘柄	口数	評価額	備考
円	投資信託受益証券	US Value Equity Concentrated Fund USD Class	77,465,566	62,832,320	
	親投資信託受益証券	マネー・マネジメント・マザーファンド	9,992	10,000	
合計 2銘柄			77,475,558	62,842,320	

## &lt;参考&gt;

当ファンドは、「マネー・マネジメント・マザーファンド」受益証券を投資対象としており、貸借対照表の資産の部に計上された「親投資信託受益証券」はすべて同マザーファンドの受益証券であります。

以下に記載した情報は監査の対象外であります。

## マネー・マネジメント・マザーファンド

## (1) 貸借対照表

区分	平成28年2月10日現在 金額（円）	平成28年8月10日現在 金額（円）
資産の部		
流動資産		
コール・ローン	18,199,111	25,767,000
国債証券	44,055,300	4,007,900
地方債証券	-	17,160,586
特殊債券	-	10,023,540
社債券	-	2,011,748
未収利息	30,870	122,688
前払費用	16,302	123,296
流動資産合計	62,301,583	59,216,758
資産合計	62,301,583	59,216,758
負債の部		
流動負債		
流動負債合計	-	-
負債合計	-	-
純資産の部		
元本等		
元本	62,227,493	59,164,701
剰余金		
剰余金又は欠損金（ ）	74,090	52,057
元本等合計	62,301,583	59,216,758
純資産合計	62,301,583	59,216,758
負債純資産合計	62,301,583	59,216,758

## (2) 注記表

(重要な会計方針に係る事項に関する注記)

項目	自 平成28年2月11日 至 平成28年8月10日

1. 有価証券の評価基準及び評価方法	<p>国債証券、地方債証券、特殊債券及び社債券 個別法に基づき、時価で評価しております。時価評価にあたっては、原則として日本証券業協会が発表する売買参考統計値（平均値）、金融商品取引業者、銀行等の提示する価額（売気配相場を除く）又は価格情報会社の提供する価額のいずれかから入手した価額で評価しております。</p> <p>また、適正な評価額を入手できなかった場合又は入手した評価額が時価と認定できない事由が認められた場合は、投資信託委託会社が忠実義務に基づいて合理的事由をもって時価と認められた価額もしくは受託会社と協議のうえ両者が合理的事由をもって時価と認められた価額で評価しております。</p>
2. 収益及び費用の計上基準	<p>有価証券売買等損益 約定日基準で計上しております。</p>

## （貸借対照表に関する注記）

項目	平成28年 2月10日現在	平成28年 8月10日現在
1. 元本状況 開示対象ファンドの計算期間の期首における当該親投資信託の 元本額 期中追加設定元本額 期中一部解約元本額	53,756,223円 24,885,584円 16,414,314円	62,227,493円 4,109,170円 7,171,962円
元本の内訳 北米シェール関連株ファンド タフ・アメリカ（マネーボールファンド） 米国小型株ツイン（毎月分配型） 米国小型株ツイン（資産成長型） 日本株アルファ・カルテット（毎月分配型） 欧州株ツイン（毎月分配型） 欧州株ツイン（資産成長型） NBマルチ・ストラテジー・ファンド（ダイワSMA専用） NBハイクオリティ・マネジャーズ・ファンド（部分為替ヘッジあり）- 予想分配金提示型 - NBハイクオリティ・マネジャーズ・ファンド（為替ヘッジなし）- 予想分配金提示型 - 米国リバーサル戦略ツイン ネオ（毎月分配型） 米国リート厳選ファンド（毎月決算型） 米国リート厳選ファンド（資産成長型） 米国株アルファ・カルテット（毎月分配型） 米国株厳選ファンド・米ドルコース 米国株厳選ファンド・ブラジルリアルコース 米国株厳選ファンド・豪ドルコース 米国株厳選ファンド・高金利通貨コース 米国リート・アルファ・カルテット（毎月分配型） NBマルチ戦略ファンド 日本株アルファ・カルテット（年2回決算型） 合計	12,575,712円 15,791,624円 552,681円 71,698円 1,998,801円 13,111円 96円 2,699,766円 89,929円 9,993円 26,385,980円 249,776円 249,776円 799,281円 9,992円 9,992円 9,992円 9,992円 9,992円 699,301円 - - 62,227,493円	7,581,704円 17,702,861円 552,681円 71,698円 1,998,801円 13,111円 96円 2,699,766円 89,929円 9,993円 26,385,980円 249,776円 249,776円 799,281円 9,992円 9,992円 9,992円 9,992円 9,992円 699,301円 9,989円 9,990円 59,164,701円
2. 受益権の総数	62,227,493口	59,164,701口

## （金融商品に関する注記）

## 金融商品の状況に関する事項

項目	自 平成28年 2月11日 至 平成28年 8月10日
1. 金融商品に対する取組方針	当ファンドは、「投資信託及び投資法人に関する法律」第2条第4項に定める証券投資信託であり、投資信託約款に規定する「運用の基本方針」に従っております。
2. 金融商品の内容及びリスク	当ファンドが保有している金融商品の種類は、有価証券、金銭債権及び金銭債務であります。これらの金融商品に係るリスクは、価格変動リスク、信用リスク及び流動性リスクであります。
3. 金融商品に係るリスク管理体制	委託会社のファンドの運用におけるリスク管理については、運用部門から独立した組織体制で行っております。運用管理委員会（代表取締役社長を委員長とします。）は、ファンドの運用状況を総合的に分析・評価するとともに、運用リスク管理の強化・改善に向けた方策を討議・決定しております。また、プロダクト管理部運用審査室は、ファンドのパフォーマンス分析・評価並びにリスク分析を行い、運用部門に開示するとともに、運用管理委員会を通じて、運用リスクの軽減に向けた提言を行っております。
4. 金融商品の時価等に関する事項についての補足説明	金融商品の時価には、市場価格に基づく価額のほか、市場価格がない場合には合理的に算定された価額が含まれております。当該価額の算定においては、一定の前提条件等を採用しているため、異なる前提条件等に拠った場合、当該価額が異なることもあります。

## 金融商品の時価等に関する事項

項目	平成28年8月10日現在
1. 金融商品の時価及び貸借対照表計上額との差額	金融商品は原則としてすべて時価で評価しているため、貸借対照表計上額と時価との差額はありませぬ。
2. 時価の算定方法	(1)有価証券 重要な会計方針に係る事項に関する注記に記載しております。 (2)金銭債権及び金銭債務 短期間で決済されるため、時価は帳簿価額と近似していることから帳簿価額を時価としております。

(有価証券に関する注記)

売買目的有価証券

(平成28年2月10日現在)

種類	計算期間の損益に含まれた評価差額(円)
国債証券	24,230
合計	24,230

「計算期間」とは、「マネー・マネジメント・マザーファンド」の計算期間の期首日から開示対象ファンドの期末日までの期間（平成27年7月28日から平成28年2月10日まで）を指しております。

(平成28年8月10日現在)

種類	計算期間の損益に含まれた評価差額(円)
国債証券	4,430
地方債証券	21,568
特殊債証券	9,950
社債証券	2,052
合計	38,000

「計算期間」とは、「マネー・マネジメント・マザーファンド」の計算期間の期首日から開示対象ファンドの期末日までの期間（平成28年7月26日から平成28年8月10日まで）を指しております。

(デリバティブ取引等関係に関する注記)

ヘッジ会計が適用されていないデリバティブ取引

(平成28年2月10日現在)

該当事項はありません。

(平成28年8月10日現在)

該当事項はありません。

(関連当事者との取引に関する注記)

(自平成28年2月11日 至 平成28年8月10日)

該当事項はありません。

(1口当たり情報)

平成28年2月10日現在	平成28年8月10日現在
1口当たり純資産額 1.0012円 「1口 = 1円(10,000口 = 10,012円)」	1口当たり純資産額 1.0009円 「1口 = 1円(10,000口 = 10,009円)」

(3)附属明細表

有価証券明細表

&lt;株式以外の有価証券&gt;

通貨	種類	銘柄	券面総額	評価額	備考
円	国債証券	282 10年国債	1,000,000	1,001,900	
	国債証券	283 10年国債	3,000,000	3,006,000	
	地方債証券	143 神奈川県公債	2,000,000	2,012,896	
	地方債証券	47 共同発行地方	15,000,000	15,147,690	
	特殊債証券	2 政保首都高速	10,000,000	10,023,540	
	社債証券	157 オリックス	2,000,000	2,011,748	
合計		6銘柄	33,000,000	33,203,774	

&lt;参考&gt;

当ファンドは、「US Value Equity Concentrated Fund USD Class」受益証券を主要投資対象としており、貸借対照表の資産の部に計上された「投資信託受益証券」は、この投資信託の受益証券であり、ケイマン籍の円建て外国投資信託です。

なお、以下に記載した情報は、監査の対象外であります。

当該ファンドは、2016年3月31日に計算期間が終了し、国際財務報告基準(以下、「IFRSs」という。)に準拠した財務諸表が作成され、ケイマン諸島において独立監査人による財務書類の監査を受けております。

以下の「貸借対照表」、「包括利益計算書」及び「財務諸表に関する注記」は、「US Value Equity Concentrated Fund (For Qualified Institutional Investors Only)」に係る2016年3月31日現在の財務諸表の原文を委託会社で抜粋・翻訳したものです。

### 貸借対照表

	2016年3月31日 現在
	(日本円)
<b>資産の部</b>	
金融資産	2,348,561,034
現金及び現金同等物	216,151,622
未収入金：	
有価証券売却	243,668
配当金	1,561,087
受益証券発行	21,307,338
資産合計	2,587,824,749
<b>負債の部</b>	
金融負債	4,379
未払金：	
有価証券取得	38,471,928
受益証券買戻	40,939,238
カストディーフィー	10,713,015
管理会社費用	4,506,906
名義書換代理人報酬	1,170,226
仲介手数料	1,049,119
未払運用報酬	903,079
負債(受益者に帰属する純資産を除く)	97,757,890
<b>受益者に帰属する純資産</b>	2,490,066,859

後述の注記は、本財務諸表の一部である。

### 包括利益計算書

	2015年2月4日(運用開始日)から 2016年3月31日までの期間
	(日本円)
<b>収益</b>	
受取配当金	55,538,507
受取利息	173,012
金融資産に係る実現損	(200,843,963)
外国為替取引に係る実現損	(12,074,795)
金融資産に係る評価損	(275,149,289)
外国為替に係る評価益	1,577,398
損失計	(430,779,130)



**費用**

カストディーフィー	11,157,249
運用報酬	9,562,870
管理会社費用	4,798,962
仲介手数料	4,023,428
取引費用	2,146,683
受託会社報酬	1,231,700
名義書換代理人報酬	1,219,365
登録費用	269,360
設立費用	131,138
費用計	34,540,755

**金融費用控除前の運用損失**

(465,319,885)

**金融費用**

受益者に対する分配金

(1,244,686,600)

**金融費用控除後及び税引き前損失**

(1,710,006,485)

源泉税

(16,080,671)

**受益者に帰属する純資産の減少額**

(1,726,087,156)

後述の注記は、本財務諸表の一部である。

**財務諸表に関する注記（抜粋）**

2016年3月31日現在

**重要な会計方針**

本財務諸表を作成するにあたり適用された主要な会計方針は以下のとおりである。特に記載のない限り、かかる方針は表示された期間において一貫して適用されている。

本財務諸表は、国際財務報告基準（「IFRS」）に準拠して作成されている。本財務諸表は取得原価法に基づいて作成されており、公正価値で測定される金融資産及び金融負債（デリバティブ金融商品を含む）の再評価により修正されている。IFRSに準拠した財務諸表の作成には一定の重要な会計上の見積りの使用が求められ、受託会社及び運用会社がシリーズ・トラストの会計方針を適用する過程において判断を行うことが要求される。

IFRSに準拠した財務諸表の作成に当たり、経営陣は、財務諸表の報告日における資産並びに負債の報告額及び偶発債務の開示に影響を及ぼす見積りと仮定を行うことが求められている。見積り及び仮定は、過去の実績及び状況から合理的であると考えられる将来の事象の予測を含むその他の要因に基づくものである。実際の結果はかかる見積りと異なる場合がある。

当シリーズ・トラストは、投資会社（IFRS第10号、IFRS第12号及びIAS第27号（2012年）の改訂版）（「改訂」）を適用している。運用会社は当シリーズ・トラストが投資会社の定義に当てはまると判断した。

**2015年2月4日から2016年3月31日までの期間において公表されているものの未発効の新たな基準、改訂及び解釈指針で早期適用されていないもの**

IFRS第9号「金融商品」（2018年1月1日以降に開始する年度において適用される）は、一部の混合契約を含む金融資産及び負債を会社がどのように分類及び測定するかを定めている。かかる基準はIAS第39号の規定と比較して、金融資産の分類及び測定のアプローチを改善及び簡素化している。

金融負債の分類及び測定に関するIAS第39号の規定の大部分は変更なく引き継がれた。当該基準は、金融資産の分類に対して一貫性のあるアプローチを適用し、IAS第39号の金融資産の多数のカテゴリー（それぞれ固有の分類上の要件を有していた）を置き換えている。シリーズ・トラストは保有する金融資産及び負債（ロング及びショート両方）を、公正価値で測定されるものとして引き続き分類することから、当該基準がシリーズ・トラストの財政状態及びパフォーマンスに重大な影響を及ぼすことは予想していない。

シリーズ・トラストに重大な影響を及ぼすと予想される未発効のその他の基準、解釈指針又は既存の基準の改訂はない。

## 2.1 現金及び現金同等物

シリーズ・トラストはすべての現金、外貨及び当初の満期が3ヶ月以内の短期性預金を現金及び現金同等物してみなしている。

2016年3月31日現在でシリーズ・トラストが保有する現金及び現金同等物の残高は以下のとおりである。

	2016年（円）
現金	1,904,964
定期預金	214,246,658
	216,151,622

## 2.2 金融資産及び金融負債

### (A) 分類

シリーズ・トラストは金融資産及び金融負債を以下のカテゴリーに分類している。

公正価値で測定される金融資産

- ・売買目的：ストラクチャード・スワップ、デリバティブ金融商品
- ・公正価値で測定されるものに指定：証券投資

公正価値で測定される金融資産は以下の通り：

	2016年-公正価値（円）	2016年-原価（円）
有価証券	2,290,816,967	2,623,705,944
ストラクチャード・スワップ	56,749,571	-
先物取引	994,496	-
公正価値で測定される金融資産	2,348,561,034	2,623,705,944

償却原価で計上される金融資産

- ・貸付金及び未収金：現金及び現金同等物、有価証券売却にかかる未収金、配当金、発行済み受益証券

公正価値で測定される金融負債

- ・売買目的：デリバティブ金融商品

公正価値で測定される金融負債は以下の通り。

	2016年（円）
先物取引	4,379
公正価値で測定される金融負債	4,379

償却原価で計上される金融負債

- ・その他の負債：有価証券購入にかかる未払金、受益証券買戻分、カストディーフィー、管理報酬、名義書換代理人報酬、仲介手数料、投資顧問報酬並びに買戻可能受益証券の保有者に帰属する純資産。

金融商品は以下の場合に売買目的に分類される。

- ・主として、短期間に売却又は買戻しを行う目的で取得した又は発生した。
- ・当初認識において、まとめて管理され、かつ最近における短期的な利益確定のパターンの裏付けのあるポートフォリオの一部である。
- ・デリバティブである。ただし指定され、かつ有効であるヘッジ手段であるものを除く。

支払額が固定されている、あるいは決定可能な非デリバティブ金融資産は、貸付金及び未収金に分類される。ただし、活発な市場における公表価格があるもの、あるいは信用リスクの悪化以外の理由により、保有者が初期投資のほとんどすべてを回収できない可能性のある資産である場合を除く。

### (B) 認識/認識の中止

シリーズ・トラストは、金融資産及び金融負債をその金融商品の契約条項の当事者になった日において認識する。通常の売買は約定日、すなわちシリーズ・トラストが有価証券を購入又は売却することを確約した日において認識する。有価証券からのキャッシュ・フローを受け取る権利が消滅した時点、あるいはシリーズ・トラストが所有にかかるリスクと経済価値のほとんどすべてを移転した時点で、金融資産の認識を中止する。

### (C) 測定

公正価値で測定される金融資産及び負債は、公正価値で当初認識及び事後測定される。当初認識後に、公正価値で測定されるすべての金融資産及び金融負債は公正価値で測定される。「公正価値で測定される金融資産及び金融負債」カテゴリー

の公正価値の変動から生じる収益又は損失は、発生した期間の包括利益計算書に表示される。投資商品の売却時の実現損益は、先入先出法に基づき算定される。

公正価値で測定されるもの以外の金融資産及び負債は、実効金利法に基づく償却原価から減損損失がある場合はそれを控除した金額で計上される。これらの金融商品の短期性又は即時性から、その金額は公正価値に近似すると考えられる。

#### (D) 公正価値の見積り

活発な市場で取引される金融商品（上場市場で取引されるデリバティブ及び売買目的有価証券等）の公正価値は、報告日の市場取引の終値に基づく。

公正価値とは、測定日における市場参加者間の秩序ある取引において、資産を売却することにより受け取るであろう価格又は負債を移転するために支払うであろう価格をいう。負債の公正価値にはその不履行リスクが反映される。活発な市場で取引される金融商品（上場市場で取引されるデリバティブ及び売買目的有価証券等）の公正価値は、報告日の市場取引の終値に基づく。

市場公表価格を容易に入手できない有価証券又はその他の資産は、受託会社が運用会社の助言を得て採用した手続きに従って誠実に決定した公正価値で測定される。結果として生じる未実現損益は包括利益計算書に反映される。

#### ストラクチャード・スワップへの投資：

受託会社は、シリーズ・トラストの受託会社として、クレディ・スイス・インターナショナル（「ストラクチャード・スワップ取引相手先」）と、シリーズ・トラストの口座に対するオーバーレイのパフォーマンスと連動したストラクチャード・スワップ契約を締結した。ストラクチャード・スワップの約定日は2015年2月4日（「約定日」）であり、ストラクチャード・スワップは米ドル建てのストラクチャーである（ストラクチャード・スワップ取引相手先の裁量によって延長される場合がある。）。

公正価値は、株式オプション・オーバーレイ、FXオプション・オーバーレイ及び通貨フォワードのパフォーマンスを参照して算定される。ストラクチャード・スワップの価額は、オーバーレイの公正価値に基づく。

#### 先渡取引：

先渡取引は、指定された金融商品、通貨、コモディティ又は指数を将来の特定した日に特定した価格で購入あるいは売却する契約であり、現金又は他の金融資産で決済することが可能である。先渡取引は、その契約に定めた想定元本に為替レート又はコモディティ価格等の観察可能なインプットを適用して測定される。利益又は損失は、包括利益計算書において公正価値で測定される金融資産にかかる実現純損益に計上される。

#### 上場有価証券への投資：

公正価値は、貸借対照表の日付における公認の証券取引所での公表市場価格に基づくか、あるいは証券取引所で取引されていない商品の場合は著名なブローカー／取引相手先から入手し、将来の見積り売却費用は控除しない。

### 2.3 金融商品の相殺

金融資産及び金融負債は、認識された金額を相殺する法的強制力のある権利が存在し、かつ純額で決済する意図あるいは資産の実現と負債の決済を同時に実行する意図が存在する場合にのみ相殺され、貸借対照表において純額で表示される。2016年3月31日現在、全ての金融資産と金融負債はグロス金額で表示されている。

### 2.4 有価証券売却にかかる未収金及び有価証券購入にかかる未払金

有価証券売却にかかる未収金及び有価証券購入にかかる未払金は、それぞれ貸借対照表の日付において約定済みであるが決済されていない売買取引を表している。これらの金額は当初そしてその後、公正価値で認識されており、証券売却にかかる未収金からは損失引当が控除されている。損失引当金は、シリーズ・トラストが有価証券売却にかかる未収入金を全額回収できないという客観的証拠がある場合に設定される。ブローカーの著しい財政困難、ブローカーが破産又はその他の財務再建に陥る可能性、あるいは支払いに対する債務不履行は、有価証券売却にかかる未収金の金額の減損を示す兆候であるとみなされる。

### 2.5 費用

費用は発生主義で包括利益計算書に認識される。

### 2.6 外貨換算

#### (A) 機能及び表示通貨

シリーズ・トラストのパフォーマンスは円建てで測定され投資家に報告される。受託会社は日本円がシリーズ・トラストの裏付けとなる取引、イベント及び状態の経済的影響を最も忠実に表す通貨であると認める。財務諸表は、シリーズ・トラストの機能通貨並びに表示通貨である日本円で表示されている。

#### (B) 取引及び残高

外貨建ての金融資産及び負債は評価日において日本円に換算される。外貨建ての金融資産及び負債の売買、受益証券の発行及び買戻し並びに収益及び費用項目は各取引日において日本円に換算される。

公正価値で測定される金融資産及び負債にかかる外国為替レートの変動から生じる、報告された実現及び未実現の外国為替差損益は、包括利益計算書の金融資産及び負債にかかる実現損益、金融資産及び負債の未実現損益の変動額に含まれる。

## 2.7 分配

シリーズ・トラストは、各クラスの受益者に対して毎月分配金を支払うことを現在の方針としている。すべての分配金は、かかる分配金に対して要求される源泉徴収税又はその他の支払うべき税金を控除した金額で支払われる。すべての名目上の分配金は、受益者に対して実際に支払われる代わりに、受益証券と同一クラスの受益証券の追加購入に充てられる。

各分配日に支払われる分配金額は、他の要因の中でも特に毎月の受益証券一口当たりのキャピタル・ゲインの見積り額に応じて、運用会社の単独の裁量によって決定される。運用会社は、適切であると判断される状況においては、当該月の受益証券に対して分配金の支払を行わないことを選択する場合がある。運用会社がかかる選択を行う状況には、それが妥当であると単独の裁量によって運用会社が判断するほどに受益証券の前月の実績がマイナスであった、又はアンダーパフォームであった場合等があるがそれに限定されない。

2016年3月31日に終了した期間において公表され支払われた分配金は以下のとおりである。

	合計（円）
AUD Class	966,728
BRL Class	2,062,761
Quartet Class A	1,236,734,607
Select Class A	2,914,821
USD Class	2,007,683
	1,244,686,600

## 2.8 買戻可能受益証券

シリーズ・トラストは保有者のオプションで償還できる買戻可能受益証券を有している。シリーズ・トラストはIAS第32号（改訂）「金融商品：表示」に従って、ブタブル商品を負債に分類している。改訂では金融負債の定義を満たすブタブル金融商品は、特定の厳密な要件を満たした場合には資本に分類することが要求されている。かかる要件には以下が含まれる。

- ・ブタブル商品が純資産の持分に応じた権利を保有者に与えていること
- ・ブタブル商品はもっとも劣後的なクラスであり、そのクラス特性が同一であること
- ・発行者の受益証券買戻し義務を除いて、現金又は他の金融資産を引き渡す契約上の義務がないこと
- ・残存期間におけるブタブル商品からの予想キャッシュ・フローの合計額が、実質的に発行者の損益に基づいていること

シリーズ・トラストの買戻可能受益証券は、上記の要件のすべてを満たしていないため、金融負債に分類される。

買戻可能受益証券は、シリーズ・トラストの純資産額の持分に応ずる現金を対価として、いつでもシリーズ・トラストに償還可能である。

買戻可能受益証券は、保有者が受益証券をシリーズ・トラストに償還する権利を行使した場合、貸借対照表の日付において償還金額で計上される。

買戻可能受益証券は、発行時又は償還時の受益証券一口当たりのシリーズ・トラストの純資産額に基づく金額で発行又は償還される。

## 2.9 賠償金

受託会社及び運用会社は、シリーズ・トラストに代わってさまざまな賠償を含む契約を締結する。これらの取決めにおけるシリーズ・トラストの最大エクスポージャーは不明である。しかし、シリーズ・トラストはこれらの契約に基づいた損失の請求を過去に受けたことはなく、損失リスクの可能性は低いと見込んでいる。

## 2.10 受益証券発行にかかる未収金及び受益証券買戻しにかかる未払金

受益証券発行にかかる未収金は、貸借対照表の日付に受領する発行金額で計上されている。受益証券買戻しにかかる未払金は、貸借対照表の日付に支払う買戻し金額で計上されている。

## 2.11 受取利息及び受取配当金

受取利息は、実効金利法を用いて期間按分基準で認識され、現金及び現金同等物からの受取利息を含む。受取配当金は、配当金の支払いを受領する権利が確定した時点で認識される。

## 2.12 租税

シリーズ・トラストは、ケイマン諸島政府から2063年12月2日まで現地における一切の所得、利益及びキャピタル・ゲインに対する税金を免除するとの保証を得ている。現時点でケイマン諸島においてこれらに対する課税はない。

シリーズ・トラストは現在、特定の国において投資収益及びキャピタル・ゲインに対して源泉徴収税が課されている。その場合の収益及びゲインは包括利益計算書において源泉徴収税を含めた総額で計上される。源泉徴収税は包括利益計算書において個別項目として表示される。2016年3月31日に終了した期間において、配当金にかかる源泉税として16,080,671円支払った。

シリーズ・トラストはケイマン諸島以外の国々の有価証券にも投資している。これらの国々の多くでは、シリーズ・トラストを含む非居住者もキャピタル・ゲインに対して課税される可能性があることが税法で定められている。これらのキャピタル・ゲイン税は自己申告を求められていて、ゆえにシリーズ・トラストのブローカーが「源泉徴収」としてそのような税を控除することはできない。

IAS第12号「法人所得税」に従い、外国の税法が、その国の税務当局が一切の事実及び状況を熟知していると仮定して、その国を源泉とするシリーズ・トラストのキャピタル・ゲインに対して税金負債の算定を要求する可能性が高い場合に、シリーズ・トラストが税金負債を認識することが要求されている。

税金負債は、報告年度の末日時点で制定又は実質的に制定されている税法及び税率に基づいて該当する税務当局に支払うと予想される金額で測定される。制定された税法がオフショア投資シリーズ・トラストにどのように適用されるかについては、時として不確実性が伴う。そのため税金負債がシリーズ・トラストによって最終的に支払われるか否かについて不確実性が生じる。従って、不確実な税金負債の測定に際し、経営陣はその時点で入手できる納税の可能性に影響を及ぼしかねないすべての関連する事実及び状況（税務当局の公式及び非公式の慣行を含む）を考慮する。

2016年3月31日現在、受託会社はシリーズ・トラストの財務諸表において未認識の税制上の恩恵に対して計上すべき負債はないと判断した。これは受託会社の最善の見積りである一方で、シリーズ・トラストが得たキャピタル・ゲインに対して外国の税務当局が税の徴収を試みるリスクは残る。税の徴収は事前通告なしに、恐らく遡及的に行われる可能性があり、シリーズ・トラストに損失が生じる可能性がある。

### 2.13 取引費用

取引費用は、公正価値で測定される金融資産又は負債の取得又は処分により生じるコストである。取引費用は、発生時に、包括利益計算書で費用として直ちに認識される。2016年3月31日に終了した期間において、シリーズ・トラストは2,146,683円の取引費用を計上した。

## 【米国株厳選ファンド・ブラジルリアルコース】

## (1) 【貸借対照表】

(単位：円)

	前期 平成28年 2月10日現在	当期 平成28年 8月10日現在
<b>資産の部</b>		
流動資産		
コール・ローン	276,851	229,313
投資信託受益証券	7,115,379	9,785,832
親投資信託受益証券	10,003	10,000
流動資産合計	7,402,233	10,025,145
資産合計	7,402,233	10,025,145
<b>負債の部</b>		
流動負債		
未払受託者報酬	151	209
未払委託者報酬	8,040	10,851
その他未払費用	364	361
流動負債合計	8,555	11,421
負債合計	8,555	11,421
<b>純資産の部</b>		
元本等		
元本	10,764,748	10,839,206
剰余金		
期末剰余金又は期末欠損金（ ）	3,371,070	825,482
（分配準備積立金）	2,292,013	3,396,843
元本等合計	7,393,678	10,013,724
純資産合計	7,393,678	10,013,724
負債純資産合計	7,402,233	10,025,145

## （２）【損益及び剰余金計算書】

（単位：円）

	前期		当期	
	自 至	平成27年 8月11日 平成28年 2月10日	自 至	平成28年 2月11日 平成28年 8月10日
<b>営業収益</b>				
受取配当金		1,068,030		1,220,301
受取利息		3		-
有価証券売買等損益		3,676,689		1,398,066
<b>営業収益合計</b>		<b>2,608,656</b>		<b>2,618,367</b>
<b>営業費用</b>				
支払利息		-		3
受託者報酬		1,116		1,122
委託者報酬		58,623		59,257
その他費用		364		361
<b>営業費用合計</b>		<b>60,103</b>		<b>60,743</b>
営業利益又は営業損失（ ）		2,668,759		2,557,624
経常利益又は経常損失（ ）		2,668,759		2,557,624
当期純利益又は当期純損失（ ）		2,668,759		2,557,624
一部解約に伴う当期純利益金額の分配額又は一部解約に伴う当期純損失金額の分配額（ ）		401		8,373
期首剰余金又は期首欠損金（ ）		686,929		3,371,070
剰余金増加額又は欠損金減少額		3,295		41,876
当期一部解約に伴う剰余金増加額又は欠損金減少額		3,295		41,876
剰余金減少額又は欠損金増加額		19,078		62,285
当期追加信託に伴う剰余金減少額又は欠損金増加額		19,078		62,285
分配金		-		-
期末剰余金又は期末欠損金（ ）		3,371,070		825,482



## (3)【注記表】

(重要な会計方針に係る事項に関する注記)

項目	当期
	自 平成28年 2月11日 至 平成28年 8月10日
1. 有価証券の評価基準及び評価方法	投資信託受益証券及び親投資信託受益証券 移動平均法に基づき、基準価額で評価しております。  また、適正な評価額を入手できなかった場合又は入手した評価額が時価と認定できない事由が認められた場合は、投資信託委託会社が忠実義務に基づいて合理的事由をもって時価と認められた価額もしくは受託会社と協議のうえ両者が合理的事由をもって時価と認められた価額で評価しております。
2. 収益及び費用の計上基準	(1)受取配当金 外国投資信託受益証券についての受取配当金は、原則として、投資信託受益証券の分配落日において確定分配金額を計上しております。 (2)有価証券売買等損益 約定日基準で計上しております。

(貸借対照表に関する注記)

項目	前期	当期
	平成28年 2月10日現在	平成28年 8月10日現在
1. 元本状況		
期首元本額	10,696,312円	10,764,748円
期中追加設定元本額	88,436円	368,811円
期中一部解約元本額	20,000円	294,353円
2. 受益権の総数	10,764,748口	10,839,206口
3. 元本の欠損		
	3,371,070円	825,482円

(損益及び剰余金計算書に関する注記)

前期	当期
自 平成27年 8月11日 至 平成28年 2月10日	自 平成28年 2月11日 至 平成28年 8月10日
分配金の計算過程 第6期計算期間末（平成27年9月10日）に、分配した金額はありません。	分配金の計算過程 第12期計算期間末（平成28年3月10日）に、分配した金額はありません。
第7期計算期間末（平成27年10月13日）に、分配した金額はありません。	第13期計算期間末（平成28年4月11日）に、分配した金額はありません。
第8期計算期間末（平成27年11月10日）に、分配した金額はありません。	第14期計算期間末（平成28年5月10日）に、分配した金額はありません。
第9期計算期間末（平成27年12月10日）に、分配した金額はありません。	第15期計算期間末（平成28年6月10日）に、分配した金額はありません。
第10期計算期間末（平成28年1月12日）に、分配した金額はありません。	第16期計算期間末（平成28年7月11日）に、分配した金額はありません。
第11期計算期間末（平成28年2月10日）に、分配した金額はありません。	第17期計算期間末（平成28年8月10日）に、分配した金額はありません。

(金融商品に関する注記)

金融商品の状況に関する事項

項目	当期
	自 平成28年 2月11日 至 平成28年 8月10日
1. 金融商品に対する取組方針	当ファンドは、「投資信託及び投資法人に関する法律」第2条第4項に定める証券投資信託であり、投資信託約款に規定する「運用の基本方針」に従っております。

2. 金融商品の内容及びリスク	当ファンドが保有している金融商品の種類は、有価証券、金銭債権及び金銭債務であります。なお、当ファンドは投資信託受益証券及び親投資信託受益証券を通じて有価証券に投資し、また、投資信託受益証券においては、デリバティブ取引を行っております。これらの金融商品に係るリスクは、価格変動リスク、信用リスク、為替変動リスク及び流動性リスクであります。
3. 金融商品に係るリスク管理体制	委託会社のファンドの運用におけるリスク管理については、運用部門から独立した組織体制で行っております。運用管理委員会（代表取締役社長を委員長とします。）は、ファンドの運用状況を総合的に分析・評価するとともに、運用リスク管理の強化・改善に向けた方策を討議・決定しております。また、プロダクト管理部運用審査室は、ファンドのパフォーマンス分析・評価並びにリスク分析を行い、運用部門に開示するとともに、運用管理委員会を通じて、運用リスクの軽減に向けた提言を行っております。
4. 金融商品の時価等に関する事項についての補足説明	金融商品の時価には、市場価格に基づく価額のほか、市場価格がない場合には合理的に算定された価額が含まれております。当該価額の算定においては、一定の前提条件等を採用しているため、異なる前提条件等に拠った場合、当該価額が異なることもあります。

## 金融商品の時価等に関する事項

項目	当期
	平成28年8月10日現在
1. 金融商品の時価及び貸借対照表計上額との差額	金融商品は原則としてすべて時価で評価しているため、貸借対照表計上額と時価との差額はありません。
2. 時価の算定方法	(1)有価証券 重要な会計方針に係る事項に関する注記に記載しております。 (2)金銭債権及び金銭債務 短期間で決済されるため、時価は帳簿価額と近似していることから帳簿価額を時価としております。

## （有価証券に関する注記）

## 売買目的有価証券

## 前期（平成28年2月10日現在）

種類	最終の計算期間の損益に含まれた評価差額（円）
親投資信託受益証券	1
投資信託受益証券	401,404
合計	401,403

## 当期（平成28年8月10日現在）

種類	最終の計算期間の損益に含まれた評価差額（円）
親投資信託受益証券	2
投資信託受益証券	716,067
合計	716,065

## （デリバティブ取引等関係に関する注記）

## ヘッジ会計が適用されていないデリバティブ取引

## 前期（平成28年2月10日現在）

該当事項はありません。

## 当期（平成28年8月10日現在）

該当事項はありません。

## （関連当事者との取引に関する注記）

## 当期（自平成28年2月11日至平成28年8月10日）

該当事項はありません。

## （1口当たり情報）

前期 平成28年2月10日現在	当期 平成28年8月10日現在
1口当たり純資産額 0.6868円 「1口 = 1円（10,000口 = 6,868円）」	1口当たり純資産額 0.9238円 「1口 = 1円（10,000口 = 9,238円）」

## （4）【附属明細表】

## 有価証券明細表

## &lt;株式以外の有価証券&gt;

通貨	種類	銘柄	口数	評価額	備考
円	投資信託受益証券	US Value Equity Concentrated Fund BRL Class	14,713,325	9,785,832	
	親投資信託受益証券	マネー・マネジメント・マザーファンド	9,992	10,000	
合計 2銘柄			14,723,317	9,795,832	

## &lt;参考&gt;

当ファンドは、「マネー・マネジメント・マザーファンド」受益証券を投資対象としており、貸借対照表の資産の部に計上された「親投資信託受益証券」はすべて同マザーファンドの受益証券であります。

当ファンドは、「US Value Equity Concentrated Fund BRL Class」受益証券を主要投資対象としており、貸借対照表の資産の部に計上された「投資信託受益証券」は、この投資信託の受益証券であり、ケイマン籍の円建て外国投資信託です。

これらのファンドの状況は、前記「米国株厳選ファンド・米ドルコース」に記載のとおりであります。

## 【米国株厳選ファンド・豪ドルコース】

## (1) 【貸借対照表】

(単位：円)

	前期 平成28年 2月10日現在	当期 平成28年 8月10日現在
<b>資産の部</b>		
流動資産		
コール・ローン	309,188	244,034
投資信託受益証券	11,293,160	13,229,950
親投資信託受益証券	10,003	10,000
流動資産合計	11,612,351	13,483,984
資産合計	11,612,351	13,483,984
<b>負債の部</b>		
流動負債		
未払受託者報酬	260	290
未払委託者報酬	13,276	14,876
その他未払費用	678	546
流動負債合計	14,214	15,712
負債合計	14,214	15,712
<b>純資産の部</b>		
元本等		
元本	15,922,457	16,192,651
剰余金		
期末剰余金又は期末欠損金（ ）	4,324,320	2,724,379
（分配準備積立金）	1,227,210	1,632,079
元本等合計	11,598,137	13,468,272
純資産合計	11,598,137	13,468,272
負債純資産合計	11,612,351	13,483,984

## （２）【損益及び剰余金計算書】

（単位：円）

	自 至	前期 平成27年 8月11日 平成28年 2月10日	自 至	当期 平成28年 2月11日 平成28年 8月10日
<b>営業収益</b>				
受取配当金		505,146		504,049
受取利息		10		-
有価証券売買等損益		4,537,771		1,245,735
<b>営業収益合計</b>		<b>4,032,615</b>		<b>1,749,784</b>
<b>営業費用</b>				
支払利息		-		6
受託者報酬		1,928		1,701
委託者報酬		98,959		87,684
その他費用		678		546
<b>営業費用合計</b>		<b>101,565</b>		<b>89,937</b>
営業利益又は営業損失（ ）		4,134,180		1,659,847
経常利益又は経常損失（ ）		4,134,180		1,659,847
当期純利益又は当期純損失（ ）		4,134,180		1,659,847
一部解約に伴う当期純利益金額の分配額又は一部解約に伴う当期純損失金額の分配額（ ）		44,453		19,532
期首剰余金又は期首欠損金（ ）		451,813		4,324,320
剰余金増加額又は欠損金減少額		223,670		95,570
当期一部解約に伴う剰余金増加額又は欠損金減少額		223,670		95,570
剰余金減少額又は欠損金増加額		6,450		175,008
当期追加信託に伴う剰余金減少額又は欠損金増加額		6,450		175,008
分配金		-		-
期末剰余金又は期末欠損金（ ）		4,324,320		2,724,379

## (3)【注記表】

(重要な会計方針に係る事項に関する注記)

項目	当期
	自 平成28年 2月11日 至 平成28年 8月10日
1. 有価証券の評価基準及び評価方法	投資信託受益証券及び親投資信託受益証券 移動平均法に基づき、基準価額で評価しております。  また、適正な評価額を入手できなかった場合又は入手した評価額が時価と認定できない事由が認められた場合は、投資信託委託会社が忠実義務に基づいて合理的事由をもって時価と認められた価額もしくは受託会社と協議のうえ両者が合理的事由をもって時価と認められた価額で評価しております。
2. 収益及び費用の計上基準	(1)受取配当金 外国投資信託受益証券についての受取配当金は、原則として、投資信託受益証券の分配落日において確定分配金額を計上しております。 (2)有価証券売買等損益 約定日基準で計上しております。

(貸借対照表に関する注記)

項目	前期	当期
	平成28年 2月10日現在	平成28年 8月10日現在
1. 元本状況		
期首元本額	16,902,112円	15,922,457円
期中追加設定元本額	46,162円	800,712円
期中一部解約元本額	1,025,817円	530,518円
2. 受益権の総数	15,922,457口	16,192,651口
3. 元本の欠損		
	4,324,320円	2,724,379円

(損益及び剰余金計算書に関する注記)

前期	当期
自 平成27年 8月11日 至 平成28年 2月10日	自 平成28年 2月11日 至 平成28年 8月10日
分配金の計算過程 第6期計算期間末（平成27年9月10日）に、分配した金額はありません。	分配金の計算過程 第12期計算期間末（平成28年3月10日）に、分配した金額はありません。
第7期計算期間末（平成27年10月13日）に、分配した金額はありません。	第13期計算期間末（平成28年4月11日）に、分配した金額はありません。
第8期計算期間末（平成27年11月10日）に、分配した金額はありません。	第14期計算期間末（平成28年5月10日）に、分配した金額はありません。
第9期計算期間末（平成27年12月10日）に、分配した金額はありません。	第15期計算期間末（平成28年6月10日）に、分配した金額はありません。
第10期計算期間末（平成28年1月12日）に、分配した金額はありません。	第16期計算期間末（平成28年7月11日）に、分配した金額はありません。
第11期計算期間末（平成28年2月10日）に、分配した金額はありません。	第17期計算期間末（平成28年8月10日）に、分配した金額はありません。

(金融商品に関する注記)

金融商品の状況に関する事項

項目	当期
	自 平成28年 2月11日 至 平成28年 8月10日
1. 金融商品に対する取組方針	当ファンドは、「投資信託及び投資法人に関する法律」第2条第4項に定める証券投資信託であり、投資信託約款に規定する「運用の基本方針」に従っております。

2. 金融商品の内容及びリスク	当ファンドが保有している金融商品の種類は、有価証券、金銭債権及び金銭債務であります。なお、当ファンドは投資信託受益証券及び親投資信託受益証券を通じて有価証券に投資し、また、投資信託受益証券においては、デリバティブ取引を行っております。これらの金融商品に係るリスクは、価格変動リスク、信用リスク、為替変動リスク及び流動性リスクであります。
3. 金融商品に係るリスク管理体制	委託会社のファンドの運用におけるリスク管理については、運用部門から独立した組織体制で行っております。運用管理委員会（代表取締役社長を委員長とします。）は、ファンドの運用状況を総合的に分析・評価するとともに、運用リスク管理の強化・改善に向けた方策を討議・決定しております。また、プロダクト管理部運用審査室は、ファンドのパフォーマンス分析・評価並びにリスク分析を行い、運用部門に開示するとともに、運用管理委員会を通じて、運用リスクの軽減に向けた提言を行っております。
4. 金融商品の時価等に関する事項についての補足説明	金融商品の時価には、市場価格に基づく価額のほか、市場価格がない場合には合理的に算定された価額が含まれております。当該価額の算定においては、一定の前提条件等を採用しているため、異なる前提条件等に拠った場合、当該価額が異なることもあります。

## 金融商品の時価等に関する事項

項目	当期 平成28年8月10日現在
1. 金融商品の時価及び貸借対照表計上額との差額	金融商品は原則としてすべて時価で評価しているため、貸借対照表計上額と時価との差額はありませぬ。
2. 時価の算定方法	(1)有価証券 重要な会計方針に係る事項に関する注記に記載しております。 (2)金銭債権及び金銭債務 短期間で決済されるため、時価は帳簿価額と近似していることから帳簿価額を時価としております。

## （有価証券に関する注記）

## 売買目的有価証券

## 前期（平成28年2月10日現在）

種類	最終の計算期間の損益に含まれた評価差額（円）
親投資信託受益証券	1
投資信託受益証券	784,565
合計	784,564

## 当期（平成28年8月10日現在）

種類	最終の計算期間の損益に含まれた評価差額（円）
親投資信託受益証券	2
投資信託受益証券	714,361
合計	714,359

## （デリバティブ取引等関係に関する注記）

## ヘッジ会計が適用されていないデリバティブ取引

## 前期（平成28年2月10日現在）

該当事項はありません。

## 当期（平成28年8月10日現在）

該当事項はありません。

## （関連当事者との取引に関する注記）

## 当期（自平成28年2月11日至平成28年8月10日）

該当事項はありません。

## （1口当たり情報）

前期 平成28年2月10日現在	当期 平成28年8月10日現在
1口当たり純資産額 0.7284円 「1口 = 1円（10,000口 = 7,284円）」	1口当たり純資産額 0.8318円 「1口 = 1円（10,000口 = 8,318円）」

## （4）【附属明細表】

## 有価証券明細表

## &lt;株式以外の有価証券&gt;

通貨	種類	銘柄	口数	評価額	備考
円	投資信託受益証券	US Value Equity Concentrated Fund AUD Class	17,237,720	13,229,950	
	親投資信託受益証券	マネー・マネジメント・マザーファンド	9,992	10,000	
合計 2銘柄			17,247,712	13,239,950	

## &lt;参考&gt;

当ファンドは、「マネー・マネジメント・マザーファンド」受益証券を投資対象としており、貸借対照表の資産の部に計上された「親投資信託受益証券」はすべて同マザーファンドの受益証券であります。

当ファンドは、「US Value Equity Concentrated Fund AUD Class」受益証券を主要投資対象としており、貸借対照表の資産の部に計上された「投資信託受益証券」は、この投資信託の受益証券であり、ケイマン籍の円建て外国投資信託です。

これらのファンドの状況は、前記「米国株厳選ファンド・米ドルコース」に記載のとおりであります。



## 【米国株厳選ファンド・高金利通貨コース】

## (1) 【貸借対照表】

(単位：円)

	前期 平成28年 2月10日現在	当期 平成28年 8月10日現在
<b>資産の部</b>		
流動資産		
コール・ローン	390,215	287,237
投資信託受益証券	14,570,591	17,324,282
親投資信託受益証券	10,003	10,000
流動資産合計	14,970,809	17,621,519
資産合計	14,970,809	17,621,519
<b>負債の部</b>		
流動負債		
未払受託者報酬	321	382
未払委託者報酬	16,522	19,419
その他未払費用	829	732
流動負債合計	17,672	20,533
負債合計	17,672	20,533
<b>純資産の部</b>		
元本等		
元本	20,250,761	20,261,905
剰余金		
期末剰余金又は期末欠損金（ ）	5,297,624	2,660,919
（分配準備積立金）	2,660,769	4,302,877
元本等合計	14,953,137	17,600,986
純資産合計	14,953,137	17,600,986
負債純資産合計	14,970,809	17,621,519

## （２）【損益及び剰余金計算書】

（単位：円）

	前期		当期	
	自 至	平成27年 8月11日 平成28年 2月10日	自 至	平成28年 2月11日 平成28年 8月10日
<b>営業収益</b>				
受取配当金		1,560,977		1,715,886
受取利息		11		-
有価証券売買等損益		6,316,545		1,037,802
<b>営業収益合計</b>		<b>4,755,557</b>		<b>2,753,688</b>
<b>営業費用</b>				
受託者報酬		2,339		2,206
委託者報酬		119,098		112,574
その他費用		829		732
<b>営業費用合計</b>		<b>122,266</b>		<b>115,512</b>
<b>営業利益又は営業損失（ ）</b>		<b>4,877,823</b>		<b>2,638,176</b>
経常利益又は経常損失（ ）		4,877,823		2,638,176
<b>当期純利益又は当期純損失（ ）</b>		<b>4,877,823</b>		<b>2,638,176</b>
一部解約に伴う当期純利益金額の分配額又は一部解約に伴う当期純損失金額の分配額（ ）		29		44
<b>期首剰余金又は期首欠損金（ ）</b>		<b>410,763</b>		<b>5,297,624</b>
剰余金増加額又は欠損金減少額		207		238
当期一部解約に伴う剰余金増加額又は欠損金減少額		207		238
剰余金減少額又は欠損金増加額		9,274		1,665
当期追加信託に伴う剰余金減少額又は欠損金増加額		9,274		1,665
分配金		-		-
<b>期末剰余金又は期末欠損金（ ）</b>		<b>5,297,624</b>		<b>2,660,919</b>

## (3)【注記表】

(重要な会計方針に係る事項に関する注記)

項目	当期
	自 平成28年 2月11日 至 平成28年 8月10日
1. 有価証券の評価基準及び評価方法	投資信託受益証券及び親投資信託受益証券 移動平均法に基づき、基準価額で評価しております。  また、適正な評価額を入手できなかった場合又は入手した評価額が時価と認定できない事由が認められた場合は、投資信託委託会社が忠実義務に基づいて合理的事由をもって時価と認められた価額もしくは受託会社と協議のうえ両者が合理的事由をもって時価と認められた価額で評価しております。
2. 収益及び費用の計上基準	(1)受取配当金 外国投資信託受益証券についての受取配当金は、原則として、投資信託受益証券の分配落日において確定分配金額を計上しております。 (2)有価証券売買等損益 約定日基準で計上しております。

(貸借対照表に関する注記)

項目	前期	当期
	平成28年 2月10日現在	平成28年 8月10日現在
1. 元本状況		
期首元本額	20,203,293円	20,250,761円
期中追加設定元本額	57,704円	12,393円
期中一部解約元本額	10,236円	1,249円
2. 受益権の総数	20,250,761口	20,261,905口
3. 元本の欠損	5,297,624円	2,660,919円

(損益及び剰余金計算書に関する注記)

前期	当期
自 平成27年 8月11日 至 平成28年 2月10日	自 平成28年 2月11日 至 平成28年 8月10日
分配金の計算過程 第6期計算期間末（平成27年9月10日）に、分配した金額はありません。	分配金の計算過程 第12期計算期間末（平成28年3月10日）に、分配した金額はありません。
第7期計算期間末（平成27年10月13日）に、分配した金額はありません。	第13期計算期間末（平成28年4月11日）に、分配した金額はありません。
第8期計算期間末（平成27年11月10日）に、分配した金額はありません。	第14期計算期間末（平成28年5月10日）に、分配した金額はありません。
第9期計算期間末（平成27年12月10日）に、分配した金額はありません。	第15期計算期間末（平成28年6月10日）に、分配した金額はありません。
第10期計算期間末（平成28年1月12日）に、分配した金額はありません。	第16期計算期間末（平成28年7月11日）に、分配した金額はありません。
第11期計算期間末（平成28年2月10日）に、分配した金額はありません。	第17期計算期間末（平成28年8月10日）に、分配した金額はありません。

(金融商品に関する注記)

金融商品の状況に関する事項

項目	当期
	自 平成28年 2月11日 至 平成28年 8月10日
1. 金融商品に対する取組方針	当ファンドは、「投資信託及び投資法人に関する法律」第2条第4項に定める証券投資信託であり、投資信託約款に規定する「運用の基本方針」に従っております。

2. 金融商品の内容及びリスク	当ファンドが保有している金融商品の種類は、有価証券、金銭債権及び金銭債務であります。なお、当ファンドは投資信託受益証券及び親投資信託受益証券を通じて有価証券に投資し、また、投資信託受益証券においては、デリバティブ取引を行っております。これらの金融商品に係るリスクは、価格変動リスク、信用リスク、為替変動リスク及び流動性リスクであります。
3. 金融商品に係るリスク管理体制	委託会社のファンドの運用におけるリスク管理については、運用部門から独立した組織体制で行っております。運用管理委員会（代表取締役社長を委員長とします。）は、ファンドの運用状況を総合的に分析・評価するとともに、運用リスク管理の強化・改善に向けた方策を討議・決定しております。また、プロダクト管理部運用審査室は、ファンドのパフォーマンス分析・評価並びにリスク分析を行い、運用部門に開示するとともに、運用管理委員会を通じて、運用リスクの軽減に向けた提言を行っております。
4. 金融商品の時価等に関する事項についての補足説明	金融商品の時価には、市場価格に基づく価額のほか、市場価格がない場合には合理的に算定された価額が含まれております。当該価額の算定においては、一定の前提条件等を採用しているため、異なる前提条件等に拠った場合、当該価額が異なることもあります。

## 金融商品の時価等に関する事項

項目	当期 平成28年 8月10日現在
1. 金融商品の時価及び貸借対照表計上額との差額	金融商品は原則としてすべて時価で評価しているため、貸借対照表計上額と時価との差額はありません。
2. 時価の算定方法	(1)有価証券 重要な会計方針に係る事項に関する注記に記載しております。 (2)金銭債権及び金銭債務 短期間で決済されるため、時価は帳簿価額と近似していることから帳簿価額を時価としております。

## (有価証券に関する注記)

## 売買目的有価証券

## 前期（平成28年 2月10日現在）

種類	最終の計算期間の損益に含まれた評価差額（円）
親投資信託受益証券	1
投資信託受益証券	1,012,306
合計	1,012,305

## 当期（平成28年 8月10日現在）

種類	最終の計算期間の損益に含まれた評価差額（円）
親投資信託受益証券	2
投資信託受益証券	748,511
合計	748,509

## (デリバティブ取引等関係に関する注記)

## ヘッジ会計が適用されていないデリバティブ取引

## 前期（平成28年 2月10日現在）

該当事項はありません。

## 当期（平成28年 8月10日現在）

該当事項はありません。

## (関連当事者との取引に関する注記)

## 当期（自 平成28年 2月11日 至 平成28年 8月10日）

該当事項はありません。

## (1口当たり情報)

前期 平成28年 2月10日現在	当期 平成28年 8月10日現在
1口当たり純資産額 0.7384円 「1口 = 1円(10,000口 = 7,384円)」	1口当たり純資産額 0.8687円 「1口 = 1円(10,000口 = 8,687円)」

## (4)【附属明細表】

## 有価証券明細表

## &lt;株式以外の有価証券&gt;

通貨	種類	銘柄	口数	評価額	備考
円	投資信託受益証券	US Value Equity Concentrated Fund Select Class A	25,346,426	17,324,282	
	親投資信託受益証券	マネー・マネジメント・マザーファンド	9,992	10,000	
合計 2銘柄			25,356,418	17,334,282	

## &lt;参考&gt;

当ファンドは、「マネー・マネジメント・マザーファンド」受益証券を投資対象としており、貸借対照表の資産の部に計上された「親投資信託受益証券」はすべて同マザーファンドの受益証券であります。

当ファンドは、「US Value Equity Concentrated Fund Select Class A」受益証券を主要投資対象としており、貸借対照表の資産の部に計上された「投資信託受益証券」は、この投資信託の受益証券であり、ケイマン籍の円建て外国投資信託です。

これらのファンドの状況は、前記「米国株厳選ファンド・米ドルコース」に記載のとおりであります。

## 2【ファンドの現況】

## 【純資産額計算書】

(平成28年8月末現在)

## 米国株厳選ファンド・米ドルコース

資産総額	65,524,841 円
負債総額	1,082,720 円
純資産総額( - )	64,442,121 円
発行済数量	76,797,062 口
1単位当り純資産額( / )	0.8391 円

## 米国株厳選ファンド・ブラジルリアルコース

資産総額	10,131,611 円
負債総額	7,860 円
純資産総額( - )	10,123,751 円
発行済数量	11,011,859 口
1単位当り純資産額( / )	0.9193 円

## 米国株厳選ファンド・豪ドルコース

資産総額	13,517,422 円
負債総額	10,637 円
純資産総額( - )	13,506,785 円
発行済数量	16,202,150 口
1単位当り純資産額( / )	0.8336 円

## 米国株厳選ファンド・高金利通貨コース

資産総額	17,900,073 円
負債総額	13,937 円
純資産総額( - )	17,886,136 円
発行済数量	20,261,905 口
1単位当り純資産額( / )	0.8827 円

## (参考) マネー・マネジメント・マザーファンド

資産総額	58,950,798 円
負債総額	0 円
純資産総額( - )	58,950,798 円
発行済数量	58,898,933 口
1単位当り純資産額( / )	1.0009 円

## 第4【内国投資信託受益証券事務の概要】

## 1 名義書換手続など

該当事項はありません。

## 2 受益者名簿

作成しません。

## 3 受益者に対する特典

ありません。

## 4 受益権の譲渡

受益者は、その保有する受益権を譲渡する場合には、当該受益者の譲渡の対象とする受益権が記載または記録されている振替口座簿に係る振替機関等に振替の申請をするものとし、

上記の申請のある場合には、上記の振替機関等は、当該譲渡に係る譲渡人の保有する受益権の口数の減少および譲受人の保有する受益権の口数の増加につき、その備える振替口座簿に記載または記録するものとし、ただし、上記の振替機関等が振替先口座を開設したものでない場合には、譲受人の振替先口座を開設した他の振替機関等（当該他の振替機関等の上位機関を含みます。）に社振

法の規定にしたがい、譲受人の振替先口座に受益権の口数の増加の記載または記録が行われるよう通知するものとします。

上記の振替について、委託会社は、当該受益者の譲渡の対象とする受益権が記載または記録されている振替口座簿に係る振替機関等と譲受人の振替先口座を開設した振替機関等が異なる場合等において、委託会社が必要と認めるときまたはやむを得ない事情があると判断したときは、振替停止日や振替停止期間を設けることができます。

#### 5 受益権の譲渡の対抗要件

受益権の譲渡は、振替口座簿への記載または記録によらなければ、委託会社および受託会社に対抗することができません。

#### 6 受益権の再分割

委託会社は、受託会社と協議のうえ、社振法に定めるところにしたがい、一定日現在の受益権を均等に再分割できるものとします。

#### 7 償還金

償還金は、償還日において振替機関等の振替口座簿に記載または記録されている受益者（償還日以前において一部解約が行われた受益権にかかる受益者を除きます。また、当該償還日以前に設定された受益権で取得申込代金支払前のため販売会社の名義で記載または記録されている受益権については原則として取得申込者として）に支払います。

#### 8 質権口記載又は記録の受益権の取り扱いについて

振替機関等の振替口座簿の質権口に記載または記録されている受益権にかかる収益分配金の支払い、一部解約の実行の請求の受付、一部解約金および償還金の支払い等については、約款の規定によるほか、民法その他の法令等にしたがって取り扱われます。

（注）委託会社は、この信託の受益権を取り扱う振替機関が社振法の規定により主務大臣の指定を取り消された場合または当該指定が効力を失った場合であって、当該振替機関の振替業を承継する者が存在しない場合その他やむを得ない事情がある場合を除き、当該振替受益権を表示する受益証券を発行しません。なお、受益者は、委託会社がやむを得ない事情等により受益証券を発行する場合を除き、無記名式受益証券から記名式受益証券への変更の請求、記名式受益証券から無記名式受益証券への変更の請求、受益証券の再発行の請求を行わないものとします。

## 第二部【委託会社等の情報】

### 第1【委託会社等の概況】

#### 1【委託会社等の概況】

##### (1)資本金の額

資本金の額：20億円（平成28年8月末現在）

会社が発行する株式総数：12,800,000株

発行済株式総数：3,850,000株

最近5年間における主な資本金の額の増減：該当事項はありません。

##### (2)会社の機構

会社は、10名以内で構成される取締役により運営されます。取締役は、株主総会の決議によって選任されます。取締役の選任は、議決権を行使することができる総株主の議決権の3分の2以上を有する株主が出席し、議決権を行使することができる総株主の議決権の3分の2以上をもってこれを行います。

取締役の任期は、選任後1年以内に終了する事業年度のうち、最終のものに関する定時株主総会の終結の時までとします。補欠として選任された取締役の任期は、前任取締役の任期の満了する時までとします。

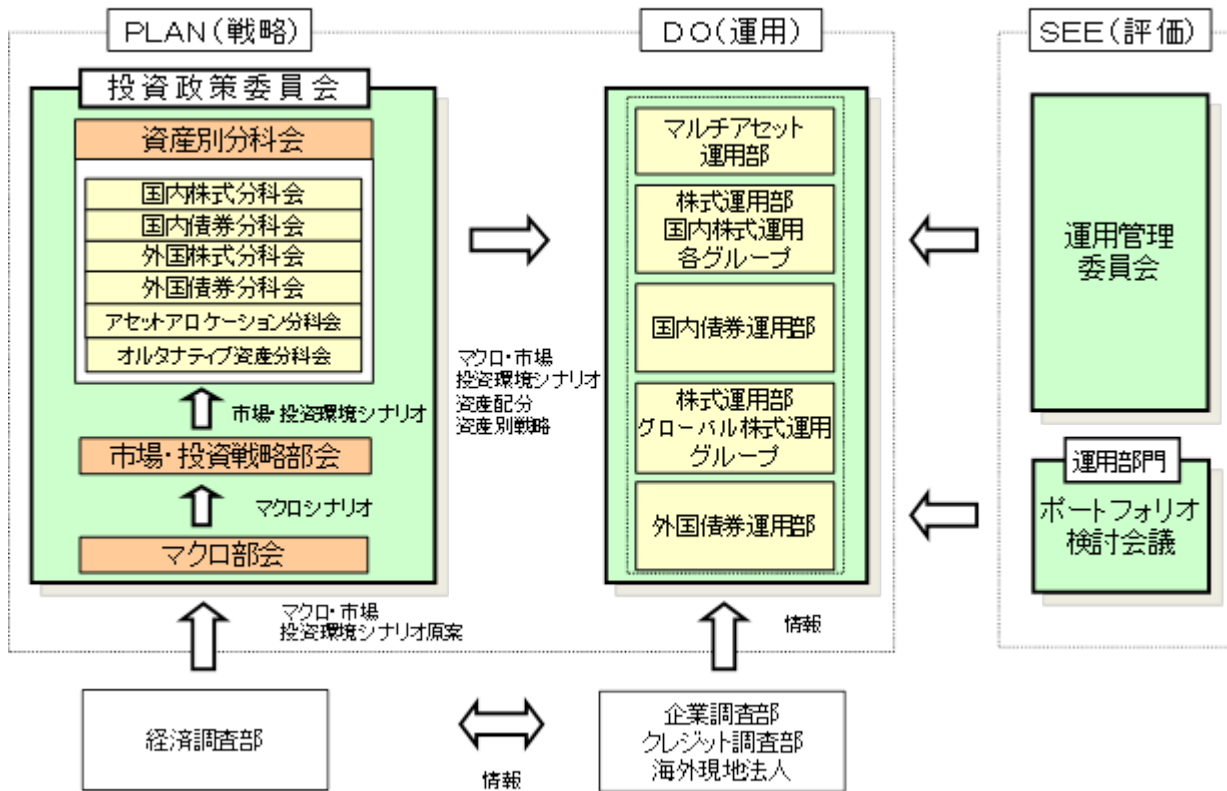
取締役会は、取締役会の決議によって取締役の中から取締役社長、取締役副社長各1名、専務取締役および常務取締役若干名を選定することができます。また代表取締役は2名とし、取締役社長および取締役副社長がこれに就任します。ただし、取締役副社長を置かない場合、専務取締役から代表取締役1名を選定することができます。

取締役会は、法令に別段の定めがある場合を除き、代表取締役が招集し、招集通知は3日前までにこれを発します。ただし、緊急の必要があるときは、この期間を短縮することができます。

取締役会は、法令または定款に定める事項の他、業務執行に関する重要事項を決定します。その決議は、取締役の3分の2以上が出席し、その8分の5以上をもって行います。

< 投信運用の意思決定プロセス >





## 2【事業の内容及び営業の概況】

委託会社は、株式会社住友銀行（現株式会社三井住友フィナンシャルグループ）および大和証券株式会社（現株式会社大和証券グループ本社）の戦略的提携により平成11年4月1日付で、大和投資顧問株式会社と住銀投資顧問株式会社およびエス・ピー・アイ・エム投信株式会社の三社が合併して設立された会社です。

「投資信託及び投資法人に関する法律」に定める投資信託委託会社である委託会社は、証券投資信託の設定を行うとともに「金融商品取引法」に定める金融商品取引業者としてその運用（投資運用業）を行っています。また、「金融商品取引法」に定める投資助言業務を行っています。

平成28年8月末現在、委託会社が運用の指図を行っている投資信託の総ファンド数は、370本であり、その純資産総額は、約3,224,677百万円です（なお、親投資信託133本は、ファンド数及び純資産総額からは除いております。）。

種類	ファンド数	純資産総額
単位型株式投資信託	35	150,500百万円
追加型株式投資信託	287	2,800,618百万円
単位型公社債投資信託	48	273,558百万円
合計	370	3,224,677百万円

## 3【委託会社等の経理状況】

1. 委託会社の財務諸表は、「財務諸表等の用語、様式及び作成方法に関する規則」（昭和38年大蔵省令第59号。）並びに同規則第2条の規定に基づき、「金融商品取引業等に関する内閣府令」（平成19年8月6日内閣府令第52号。）により作成しております。
2. 財務諸表の記載金額は、千円未満の端数を切り捨てて表示しております。
3. 委託会社は、金融商品取引法第193条の2第1項の規定に基づき、第44期事業年度（平成27年4月1日から平成28年3月31日まで）の財務諸表について、有限責任 あずさ監査法人による監査を受けております。

## (1)【貸借対照表】

(単位：千円)

	第43期 (平成27年3月31日)	第44期 (平成28年3月31日)
資産の部		
流動資産		
現金・預金	19,107,074	22,725,768
前払費用	198,366	195,917
未収委託者報酬	3,278,499	3,678,543
未収運用受託報酬	1,001,357	957,351
未収収益	15,862	12,713
繰延税金資産	559,646	644,694
その他	7,378	824
流動資産計	24,168,184	28,215,813
固定資産		
有形固定資産		
建物	1 135,473	110,648
器具備品	1 48,230	80,498
土地	710	710
リース資産	1 6,166	10,102
有形固定資産計	190,580	201,959
無形固定資産		
ソフトウェア	105,376	95,535
電話加入権	12,706	12,706
無形固定資産計	118,082	108,242

投資その他の資産		
投資有価証券	5,298,347	5,480,557
関係会社株式	1,169,774	956,115
従業員長期貸付金	3,738	2,428
長期差入保証金	510,636	511,355
出資金	82,660	82,660
繰延税金資産	561,097	556,611
その他	2,190	1,567
貸倒引当金	20,750	20,750
投資その他の資産計	7,607,693	7,570,543
固定資産計	7,916,356	7,880,745
資産合計	32,084,541	36,096,558

(単位：千円)

	第43期 (平成27年3月31日)	第44期 (平成28年3月31日)
負債の部		
流動負債		
リース債務	3,042	3,565
未払金	53,907	85,383
未払手数料	1,519,563	1,620,526
未払費用	1,178,272	1,178,517
未払法人税等	1,515,891	1,923,850
未払消費税等	620,431	323,266
賞与引当金	1,220,900	1,498,000
役員賞与引当金	87,600	101,000
業務委託関連引当金	-	25,700
その他	29,244	20,860
流動負債計	6,228,853	6,780,670
固定負債		
リース債務	3,527	7,280
退職給付引当金	1,459,244	1,546,322
役員退職慰労引当金	148,160	100,350
固定負債計	1,610,931	1,653,953
負債合計	7,839,785	8,434,623

(単位：千円)

	第43期 (平成27年3月31日)	第44期 (平成28年3月31日)
純資産の部		
株主資本		
資本金	2,000,000	2,000,000
資本剰余金		
資本準備金	156,268	156,268
資本剰余金合計	156,268	156,268
利益剰余金		
利益準備金	343,731	343,731
その他利益剰余金		
別途積立金	1,100,000	1,100,000
繰越利益剰余金	20,569,363	24,034,752
利益剰余金合計	22,013,094	25,478,483
株主資本合計	24,169,363	27,634,752
評価・換算差額等		
その他有価証券評価差額金	75,392	27,182
評価・換算差額等合計	75,392	27,182
純資産合計	24,244,756	27,661,934
負債純資産合計	32,084,541	36,096,558

## (2) 【損益計算書】

(単位：千円)

	第43期 (自平成26年4月1日 至平成27年3月31日)	第44期 (自平成27年4月1日 至平成28年3月31日)
営業収益		
運用受託報酬	3,613,731	4,608,029
委託者報酬	30,077,141	33,183,045
その他営業収益	54,133	45,653
営業収益計	33,745,007	37,836,728
営業費用		
支払手数料	14,599,540	15,893,270
広告宣伝費	172,450	168,848
公告費	-	1,028
調査費		

調査費	1,225,517	1,315,033
委託調査費	3,858,570	3,914,869
委託計算費	166,866	193,638
営業雑経費		
通信費	35,132	31,664
印刷費	465,810	523,643
協会費	23,810	23,203
諸会費	2,207	2,545
その他	48,630	63,792
営業費用計	20,598,538	22,131,536
一般管理費		
給料		
役員報酬	201,630	191,952
給料・手当	2,893,443	2,916,345
賞与	99,464	108,042
退職金	4,787	7,113
福利厚生費	644,228	683,822
交際費	17,830	19,339
旅費交通費	149,324	165,319
租税公課	91,224	136,339
不動産賃借料	627,983	635,313
退職給付費用	225,474	226,884
固定資産減価償却費	58,879	55,907
賞与引当金繰入額	1,174,402	1,498,000
役員退職慰労引当金繰入額	38,530	37,270
役員賞与引当金繰入額	86,300	101,100
諸経費	250,480	279,901
一般管理費計	6,563,983	7,062,654
営業利益	6,582,484	8,642,537
営業外収益		
受取配当金	18,215	17,230
受取利息	3,072	4,001
投資有価証券売却益	71,459	62,103
為替差益	397	106
その他	12,418	13,069
営業外収益計	105,563	96,510
営業外費用		
投資有価証券売却損	764	5,968

営業外費用計	764	5,968
経常利益	6,687,284	8,733,078
特別利益		
ゴルフ会員権売却益	400	-
特別利益計	400	-
特別損失		
関係会社株式評価損	-	213,659
業務委託関連引当金繰入	-	25,700
固定資産除却損	95	4,215
割増退職金	7,785	-
特別損失計	7,881	243,574
税引前当期純利益	6,679,803	8,489,504
法人税、住民税及び事業税	2,602,339	3,016,713
法人税等調整額	53,385	56,198
法人税等合計	2,548,953	2,960,515
当期純利益	4,130,849	5,528,988

## (3) 【株主資本等変動計算書】

第43期（自平成26年4月1日至平成27年3月31日）

（単位：千円）

	株主資本					
	資本金	資本剰余金		利益剰余金		
		資本準備金	資本剰余金 合計	利益準備金	その他利益剰余金	
					別途積立金	繰越利益剰余金
当期首残高	2,000,000	156,268	156,268	343,731	1,100,000	19,953,563
当期変動額						
剰余金の配当						3,515,050
当期純利益						4,130,849
株主資本以外の 項目の当期変動 額（純額）						
当期変動額合計	-	-	-	-	-	615,799
当期末残高	2,000,000	156,268	156,268	343,731	1,100,000	20,569,363

	株主資本		評価・換算差額等		純資産合計
	利益剰余金	株主資本合計	その他有価証 券評価差額金	評価・換算 差額等合計	
	利益剰余金 合計				
当期首残高	21,397,294	23,553,563	3,001	3,001	23,556,565
当期変動額					
剰余金の配当	3,515,050	3,515,050			3,515,050
当期純利益	4,130,849	4,130,849			4,130,849

株主資本以外の項目の当期変動額（純額）			72,391	72,391	72,391
当期変動額合計	615,799	615,799	72,391	72,391	688,190
当期末残高	22,013,094	24,169,363	75,392	75,392	24,244,756

第44期（自平成27年4月1日至平成28年3月31日）

（単位：千円）

	株主資本					
	資本金	資本剰余金		利益剰余金	利益剰余金	
		資本準備金	資本剰余金合計		利益準備金	その他利益剰余金
					別途積立金	繰越利益剰余金
当期首残高	2,000,000	156,268	156,268	343,731	1,100,000	20,569,363
当期変動額						
剰余金の配当						2,063,600
当期純利益						5,528,988
株主資本以外の項目の当期変動額（純額）						
当期変動額合計	-	-	-	-	-	3,465,388
当期末残高	2,000,000	156,268	156,268	343,731	1,100,000	24,034,752

	株主資本		評価・換算差額等		純資産合計
	利益剰余金	株主資本合計	その他有価証券評価差額金	評価・換算差額等合計	
	利益剰余金合計				
当期首残高	22,013,094	24,169,363	75,392	75,392	24,244,756
当期変動額					
剰余金の配当	2,063,600	2,063,600			2,063,600
当期純利益	5,528,988	5,528,988			5,528,988
株主資本以外の項目の当期変動額（純額）			48,210	48,210	48,210
当期変動額合計	3,465,388	3,465,388	48,210	48,210	3,417,178
当期末残高	25,478,483	27,634,752	27,182	27,182	27,661,934

注記事項

重要な会計方針

<p>1. 有価証券の評価基準及び評価方法</p> <p>(1) 子会社株式及び関連会社株式 総平均法による原価法を採用しております。</p> <p>(2) その他有価証券 時価のあるもの 決算日の市場価格等に基づく時価法（売却原価は総平均法により算出し、評価差額は全部純資産直入法により処理しております。）を採用しております。 時価のないもの 総平均法による原価法を採用しております。</p>
<p>2. 固定資産の減価償却の方法</p> <p>(1) 有形固定資産（リース資産を除く） 定率法を採用しております。 なお、主な耐用年数は以下のとおりであります。 建物 15～30年 器具備品 4～15年</p> <p>(2) 無形固定資産（リース資産を除く） 定額法を採用しております。 なお、自社利用のソフトウェアについては、社内における利用可能期間（5年）に基づく定額法によっております。</p> <p>(3) リース資産 所有権移転外ファイナンス・リース取引に係るリース資産 リース期間を耐用年数とし、残存価額を零とする定額法を採用しております。</p>
<p>3. 引当金の計上基準</p> <p>(1) 貸倒引当金 債権の貸倒による損失に備えるため、一般債権については貸倒実績率により、貸倒懸念債権等の特定の債権については個別に回収可能性を検討し、回収不能見込額を計上しております。</p> <p>(2) 賞与引当金 従業員賞与の支払に備えるため、将来の支給見込額のうち当事業年度の負担額を計上しております。</p> <p>(3) 役員賞与引当金 役員賞与の支払に備えるため、将来の支給見込額のうち当事業年度の負担額を計上しております。</p> <p>(4) 退職給付引当金 従業員の退職給付に備えるため、社内規定に基づく当事業年度末の要支給額を計上しております。 これは、当社の退職金は、将来の昇給等による給付額の変動がなく、貢献度、能力及び実績に応じて、各事業年度ごとに各人別に勤務費用が確定するためです。</p> <p>(5) 役員退職慰労引当金 役員の退職慰労金の支払に備えるため、役員退職慰労金規程に基づく当事業年度末の要支給額を計上しております。</p> <p>(6) 業務委託関連引当金 一部業務を外部委託するに当たり、当社が負担する従業員費用等の支出に備えるため合理的に発生すると見込まれる費用を計上しております。</p>
<p>4. その他財務諸表作成のための基本となる重要な事項</p> <p>(1) 消費税等の会計処理 消費税及び地方消費税の会計処理は、税抜方式によっております。</p>

（貸借対照表関係）

<p>第43期 （平成27年3月31日）</p>	<p>第44期 （平成28年3月31日）</p>
------------------------------	------------------------------



1.有形固定資産の減価償却累計額		1.有形固定資産の減価償却累計額	
建物	416,284千円	建物	438,341千円
器具備品	241,990千円	器具備品	272,516千円
リース資産	10,452千円	リース資産	13,775千円
2.保証債務		2.保証債務	
被保証者	従業員	被保証者	従業員
被保証債務の内容	住宅ローン	被保証債務の内容	住宅ローン
金額	7,139千円	金額	2,945千円

## (株主資本等変動計算書関係)

第43期（自 平成26年4月1日 至 平成27年3月31日）

## 1.発行済株式に関する事項

(単位：千株)

株式の種類	当事業年度期首	増加	減少	当事業年度末
普通株式	3,850	-	-	3,850
合 計	3,850	-	-	3,850

## 2.配当に関する事項

## (1)配当金支払額

決議	株式の種類	配当金の総額 (千円)	1株当たり 配当額(円)	基準日	効力発生日
平成26年6月24日 定時株主総会	普通株式	3,515,050	913	平成26年3月31日	平成26年6月25日

## (2)基準日が当事業年度に属する配当のうち、配当の効力発生日が翌事業年度となるもの

決議	株式の種類	配当金の総額 (千円)	配当の 原資	1株当たり 配当額 (円)	基準日	効力発生日
平成27年6月24日 定時株主総会	普通 株式	2,063,600	利益 剰余金	536	平成27年3月31日	平成27年6月25日

第44期（自 平成27年4月1日 至 平成28年3月31日）

## 1.発行済株式に関する事項

(単位：千株)

株式の種類	当事業年度期首	増加	減少	当事業年度末
普通株式	3,850	-	-	3,850
合 計	3,850	-	-	3,850

## 2.配当に関する事項

## (1)配当金支払額

決議	株式の種類	配当金の総額 (千円)	1株当たり 配当額(円)	基準日	効力発生日
平成27年6月24日 定時株主総会	普通株式	2,063,600	536	平成27年3月31日	平成27年6月25日

## (2)基準日が当事業年度に属する配当のうち、配当の効力発生日が翌事業年度となるもの

決議	株式の種類	配当金の総額 (千円)	配当の 原資	1株当たり 配当額 (円)	基準日	効力発生日
平成28年6月23日 定時株主総会	普通 株式	2,764,300	利益 剰余金	718	平成28年3月31日	平成28年6月24日

## (金融商品関係)

## 1. 金融商品の状況に関する事項

## (1) 金融商品に対する取組方針

当社は、投資運用業及び投資助言・代理業などの資産運用事業を行っております。余裕資金は安全で流動性の高い金融資産で運用し、銀行からの借入や社債の発行はありません。

安全性の高い金融商品での短期的な運用の他に、自社ファンドの設定に自己資本を投入しております。その自己設定投信は、事業推進目的で保有しており、設定、解約又は償還に関しては、社内規定に従っております。

## (2) 金融商品の内容及びそのリスク

主たる営業債権は、投資運用業等より発生する未収委託者報酬、未収運用受託報酬であります。

これらの債権は、全て1年以内の債権であり、そのほとんどが信託財産の中から支払われるため、回収不能となるリスクは極めて軽微であります。

投資有価証券は、その大半が事業推進目的で設定した投資信託であり、価格変動リスク及び為替変動リスクに晒されております。

未払手数料は、投資信託の販売に係る支払手数料であります。また、未払費用は、投資信託の運用に係る再委託手数料であります。

これらの債務は、全て1年以内の債務であります。

## (3) 金融商品に係るリスク管理体制

信用リスク（取引先の契約不履行等に係るリスク）の管理

当社は、社内規定に従って取引先を選定し、担当部門で取引先の状況を定期的にモニタリングし、財務状況等の悪化等による回収懸念の早期把握や軽減を図っております。

市場リスク（為替や金利等の変動リスク）の管理

当社は、投資有価証券の一部を除いて、資金決済のほとんどを自国通貨で行っているため、為替の変動リスクは極めて限定的であります。

投資有価証券のうち自己設定投信については、その残高及び損益状況等を定期的に経営会議に報告しております。

また、デリバティブ取引についても行っておりません。

資金調達に係る流動性リスク（支払期日に支払いを実行できなくなるリスク）の管理

当社は、適時に資金繰計画を作成・更新するとともに、社内規定に従って手元流動性を維持することにより、流動性リスクを管理しております。

## 2. 金融商品の時価等に関する事項

貸借対照表計上額、時価及びこれらの差額については、次のとおりであります。なお、時価を把握することが極めて困難と認められるものは、次表に含めておりません（注2）を参照ください）。

第43期（平成27年3月31日）

（単位：千円）

	貸借対照表計上額	時価	差額
(1) 現金・預金	19,107,074	19,107,074	-
(2) 未収委託者報酬	3,278,499	3,278,499	-
(3) 未収運用受託報酬	1,001,357	1,001,357	-
(4) 投資有価証券 その他有価証券	5,247,212	5,247,212	-
資産計	28,634,143	28,634,143	-
(1) 未払手数料	1,519,563	1,519,563	-
(2) 未払費用（*1）	926,569	926,569	-

負債計	2,446,132	2,446,132	-
-----	-----------	-----------	---

(\*1) 金融商品に該当するものを表示しております。

第44期(平成28年3月31日)

(単位:千円)

	貸借対照表計上額	時価	差額
(1) 現金・預金	22,725,768	22,725,768	-
(2) 未収委託者報酬	3,678,543	3,678,543	-
(3) 未収運用受託報酬	957,351	957,351	-
(4) 投資有価証券 その他有価証券	5,429,421	5,429,421	-
資産計	32,791,085	32,791,085	-
(1) 未払手数料	1,620,526	1,620,526	-
(2) 未払費用(*1)	917,268	917,268	-
負債計	2,537,794	2,537,794	-

(\*1) 金融商品に該当するものを表示しております。

(注1) 金融商品の時価の算定方法並びに有価証券に関する事項

#### 資産

(1) 現金・預金、(2) 未収委託者報酬、及び(3) 未収運用受託報酬

これらは短期間で決済されるため、時価は帳簿価額にほぼ等しいことから、当該帳簿価額によっております。

(4) 投資有価証券

投資信託であり、公表されている基準価額によっております。また、保有目的ごとの有価証券に関する事項については、注記事項「有価証券関係」をご参照下さい。

#### 負債

(1) 未払手数料、及び(2) 未払費用

これらは短期間で決済されるため、時価は帳簿価額にほぼ等しいことから、当該帳簿価額によっております。

(注2) 時価を把握することが極めて困難と認められる金融商品の貸借対照表計上額

(単位:千円)

区分	第43期(平成27年3月31日)	第44期(平成28年3月31日)
(1) その他有価証券 非上場株式	51,135	51,135
(2) 子会社株式 非上場株式	1,169,774	956,115
(3) 長期差入保証金	510,636	511,355

これらについては、市場価格がなく、時価を把握することが極めて困難と認められることから時価開示の対象としておりません。このため、(1) その他有価証券の非上場株式については2.(4) 投資有価証券には含めておりません。

(注3) 金銭債権及び満期がある有価証券の決算日以後の償還予定額

第43期(平成27年3月31日)

(単位:千円)

	1年以内	1年超5年以内	5年超10年以内	10年超
現金・預金	19,107,074	-	-	-
未収委託者報酬	3,278,499	-	-	-
未収運用受託報酬	1,001,357	-	-	-
投資有価証券				

その他有価証券の うち満期があるもの	428,800	2,113,200	149,744	-
合計	23,815,730	2,113,200	149,744	-

第44期（平成28年3月31日）

（単位：千円）

	1年以内	1年超5年以内	5年超10年以内	10年超
現金・預金	22,725,768	-	-	-
未収委託者報酬	3,678,543	-	-	-
未収運用受託報酬	957,351	-	-	-
投資有価証券 その他有価証券の うち満期のあるもの	-	2,106,635	236,275	-
合計	27,361,663	2,106,635	236,275	-

（有価証券関係）

## 1. 子会社株式

第43期（平成27年3月31日）

子会社株式（貸借対照表計上額、関係会社株式 1,169,774千円）は、市場価格がなく、時価を把握することが極めて困難と認められることから、記載しておりません。

第44期（平成28年3月31日）

子会社株式（貸借対照表計上額、関係会社株式 956,115千円）は、市場価格がなく、時価を把握することが極めて困難と認められることから、記載しておりません。

## 2. その他有価証券

第43期（平成27年3月31日）

（単位：千円）

区分	貸借対照表計上額	取得原価	差額
貸借対照表計上額が 取得原価を超えるもの その他 証券投資信託の受益証券	3,086,552	2,925,460	161,092
小計	3,086,552	2,925,460	161,092
貸借対照表計上額が 取得原価を超えないもの その他 証券投資信託の受益証券	2,160,660	2,210,000	49,340
小計	2,160,660	2,210,000	49,340
合計	5,247,212	5,135,460	111,752

（注）非上場株式（貸借対照表計上額 51,135千円）については、市場価格がなく、時価を把握することが極めて困難と認められることから、上表の「その他有価証券」には含めておりません。

第44期（平成28年3月31日）

（単位：千円）

区分	貸借対照表計上額	取得原価	差額
貸借対照表計上額が 取得原価を超えるもの その他 証券投資信託の受益証券	2,768,399	2,640,700	127,699
小計	2,768,399	2,640,700	127,699

貸借対照表計上額が 取得原価を超えないもの その他 証券投資信託の受益証券	2,661,022	2,749,542	88,520
小計	2,661,022	2,749,542	88,520
合計	5,429,421	5,390,242	39,178

(注) 非上場株式（貸借対照表計上額 51,135千円）については、市場価格がなく、時価を把握することが極めて困難と認められることから、上表の「その他有価証券」には含めておりません。

### 3. 当事業年度中に売却したその他有価証券

第43期（自 平成26年4月1日 至 平成27年3月31日）

（単位：千円）

種類	売却額	売却益の合計額	売却損の合計額
その他	2,494,198	71,459	764

第44期（自 平成27年4月1日 至 平成28年3月31日）

（単位：千円）

種類	売却額	売却益の合計額	売却損の合計額
その他	728,134	62,103	5,968

### 4. 減損処理を行った有価証券

第43期（自 平成26年4月1日 至 平成27年3月31日）

該当事項はありません。

第44期（自 平成27年4月1日 至 平成28年3月31日）

当事業年度において、関係会社株式について213,659千円の減損処理を行っております。

### （退職給付関係）

#### 1. 採用している退職給付制度の概要

当社は、退職金規程に基づく退職一時金制度のほか、確定拠出年金制度を採用しております。

なお、当社が有する退職一時金制度は、簡便法により退職給付引当金及び退職給付費用を計算しております。

#### 2. 簡便法を適用した確定給付制度

（1）簡便法を採用した制度の、退職給付引当金の期首残高と期末残高の調整表

（単位：千円）

	第43期 （自 平成26年4月1日 至 平成27年3月31日）	第44期 （自 平成27年4月1日 至 平成28年3月31日）
退職給付引当金の期首残高	1,391,001	1,459,244
退職給付費用	162,604	162,311
退職給付の支払額	122,316	75,233
その他	27,955	-
退職給付引当金の期末残高	1,459,244	1,546,322

（注）その他は、転籍者の退職給付引当金受入れ額であります。

（2）退職給付債務及び年金資産の期末残高と貸借対照表に計上された退職給付引当金の調整表

（単位：千円）

	第43期 （平成27年3月31日）	第44期 （平成28年3月31日）
積立型制度の退職給付債務	-	-

年金資産	-	-
非積立型制度の退職給付債務	1,459,244	1,546,322
貸借対照表に計上された負債と資産の純額	1,459,244	1,546,322
退職給付引当金	1,459,244	1,546,322
貸借対照表に計上された負債と資産の純額	1,459,244	1,546,322

## (3) 退職給付費用

簡便法で計算した退職給付費用 第43期 162,604千円 第44期 162,311千円

## 3. 確定拠出制度

当社の確定拠出制度への要拠出額は、第43期は62,870千円、第44期は64,573千円であります。

## (税効果会計関係)

## 1. 繰延税金資産及び繰延税金負債の発生の主な原因別の内訳

(単位：千円)

	第43期 (平成27年3月31日)	第44期 (平成28年3月31日)
(1) 流動資産		
繰延税金資産		
未払事業税	107,110	119,355
賞与引当金	404,117	462,282
社会保険料	33,528	31,640
未払事業所税	4,550	4,486
その他	19,871	26,929
繰延税金資産合計	569,179	644,694
繰延税金負債		
その他有価証券評価差額金	9,532	-
繰延税金負債合計	9,532	-
繰延税金資産の純額	559,646	644,694
(2) 固定資産		
繰延税金資産		
退職給付引当金	471,999	473,920
投資有価証券	2,243	67,546
ゴルフ会員権	11,618	11,000
役員退職慰労引当金	48,561	30,899
その他	67,362	63,787
繰延税金資産小計	601,785	647,154
評価性引当額	13,861	78,546
繰延税金資産合計	587,924	568,607
繰延税金負債		
その他有価証券評価差額金	26,826	11,996
繰延税金負債合計	26,826	11,996
繰延税金資産の純額	561,097	556,611

## 2. 法定実効税率と税効果会計適用後の法人税等の負担率との差異の原因となった主な項目別の内訳

	第43期 (平成27年3月31日)	第44期 (平成28年3月31日)
法定実効税率	35.60%	33.10%
(調整)		
交際費等永久に損金に算入されない項目	0.56%	0.47%
住民税均等割等	0.06%	0.04%
税率変更による期末繰延税金資産の減額修正	1.22%	0.95%
特定外国子会社等留保課税	0.46%	0.31%
税額控除	-	0.46%
その他	0.26%	0.46%
税効果会計適用後の法人税等の負担率	38.16%	34.87%

## 3. 法人税等の税率の変更による繰延税金資産の金額の修正

「所得税法等の一部を改正する法律」（平成28年法律第15号）及び「地方税法等の一部を改正する等の法律」（平成28年法律第13号）が平成28年3月29日に国会で成立し、平成28年4月1日以後に開始する事業年度から法人税率等の引下げ等が行われることとなりました。

これに伴い、繰延税金資産及び繰延税金負債の計算に使用する法定実効税率は従来の33.10%から平成28年4月1日に開始する事業年度及び平成29年4月1日に開始する事業年度に解消が見込まれる一時差異については30.86%に、平成30年4月1日に開始する事業年度以降に解消が見込まれる一時差異については30.62%となります。

この税率変更により、繰延税金資産の金額が81,319千円減少し、法人税等調整額が80,645千円、その他有価証券評価差額金が673千円、それぞれ増加しております。

## (セグメント情報等)

## セグメント情報

## 1. 報告セグメントの概要

当社は、「投資・金融サービス業」の単一セグメントであるため、記載を省略しております。

## 関連情報

第43期（自 平成26年4月1日 至 平成27年3月31日）

## 1. 製品及びサービスごとの情報

(単位：千円)

	投資信託委託業	投資一任業務	その他	合計
外部顧客からの営業収益	30,077,141	3,613,731	54,133	33,745,007

## 2. 地域ごとの情報

## (1) 営業収益

本邦の顧客からの営業収益が損益計算書の営業収益の90%を超えるため記載を省略しております。

## (2) 有形固定資産

本邦に所在している有形固定資産の金額が貸借対照表の有形固定資産の90%を超えるため、地域ごとの有形固定資産の記載を省略しております。

## 3. 主要な顧客ごとの情報

外部顧客からの営業収益のうち、損益計算書の営業収益10%以上を占める相手先がないため、記載は省略しております。

## 報告セグメントごとの固定資産の減損損失に関する情報

該当事項はありません。

報告セグメントごとののれんの償却額及び未償却残高に関する情報  
該当事項はありません。

報告セグメントごとの負ののれん発生益に関する情報  
該当事項はありません。

第44期（自 平成27年4月1日 至 平成28年3月31日）

1. 製品及びサービスごとの情報

（単位：千円）

	投資信託委託業	投資一任業務	その他	合計
外部顧客からの営業収益	33,183,045	4,608,029	45,653	37,836,728

2. 地域ごとの情報

(1) 営業収益

本邦の顧客からの営業収益が損益計算書の営業収益の90%を超えるため記載を省略しております。

(2) 有形固定資産

本邦に所在している有形固定資産の金額が貸借対照表の有形固定資産の90%を超えるため、地域ごとの有形固定資産の記載を省略しております。

3. 主要な顧客ごとの情報

外部顧客からの営業収益のうち、損益計算書の営業収益10%以上を占める相手先がないため、記載は省略しております。

報告セグメントごとの固定資産の減損損失に関する情報

該当事項はありません。

報告セグメントごとののれんの償却額及び未償却残高に関する情報

該当事項はありません。

報告セグメントごとの負ののれん発生益に関する情報

該当事項はありません。

(関連当事者との取引)

第43期（自 平成26年4月1日 至 平成27年3月31日）

兄弟会社等

属性	会社等の名称	住所	資本金 (億円)	事業の 内容又 は職業	議決権 等の所 有割合	関連当事 者 との関係	取引の内 容	取引 金額 (千円)	科目	期末 残高 (千円)
その他 の関係 会社の 子会社	大和証 券株式 会社	東京 都 千代 田区	1,000	証券業	-	当社投資信 託に係る事 務代行の委 託等	投資信託に 係る事務代 行手数料の 支払 1	5,383,745	未払 手数料	555,261
その他 の関係 会社の 子会社	株式 会社 三井 住友 銀行	東京 都 千代 田区	17,709	銀行業	-	当社投資信 託に係る事 務代行の委 託等	投資信託に 係る事務代 行手数料の 支払 1	2,695,822	未払 手数料	344,291

取引条件及び取引条件の決定方針等

1 投資信託に係る事務代 hands 手数料については、商品性格等を勘案し総合的に決定しております。



2 上記金額の内、取引金額には消費税が含まれておらず、期末残高には消費税が含まれています。

第44期（自 平成27年4月1日 至 平成28年3月31日）

兄弟会社等

属性	会社等の名称	住所	資本金 (億円)	事業の 内容又は 職業	議決権 等の所有 割合	関連当事 者との関係	取引の内 容	取引 金額 (千円)	科目	期末 残高 (千円)
その他の 関係 会社 の子会社	大和証券株式 会社	東京 都 千代 田区	1,000	証券業	-	当社投資信託に係る事務代行の委託等	投資信託に係る事務代行手数料の支払 1	5,745,272	未払手数料	451,175
その他の 関係 会社 の子会社	株式 会社 三井 住友 銀行	東京 都 千代 田区	17,709	銀行業	-	当社投資信託に係る事務代行の委託等	投資信託に係る事務代行手数料の支払 1	2,730,584	未払手数料	436,102

取引条件及び取引条件の決定方針等

- 1 投資信託に係る事務代行手数料については、商品性格等を勘案し総合的に決定しております。
- 2 上記金額の内、取引金額には消費税が含まれておらず、期末残高には消費税が含まれています。

（1株当たり情報）

	第43期 (自 平成26年4月1日 至 平成27年3月31日)	第44期 (自 平成27年4月1日 至 平成28年3月31日)
1株当たり純資産額	6,297円34銭	7,184円92銭
1株当たり当期純利益金額	1,072円95銭	1,436円10銭

(注) 潜在株式調整後1株当たり当期純利益については、潜在株式が存在しないため記載しておりません。

1株当たりの当期純利益金額の算定上の基礎は、以下のとおりであります。

	第43期 (自 平成26年4月1日 至 平成27年3月31日)	第44期 (自 平成27年4月1日 至 平成28年3月31日)
当期純利益(千円)	4,130,849	5,528,988
普通株主に帰属しない金額(千円)	-	-
普通株式に係る当期純利益(千円)	4,130,849	5,528,988
普通株式の期中平均株式数(千株)	3,850	3,850

(重要な後発事象)

該当事項はありません。

#### 4【利害関係人との取引制限】

委託会社は、「金融商品取引法」の定めるところにより、利害関係人との取引について、次に掲げる行為が禁止されています。

- (1)自己又はその取締役若しくは執行役との間における取引を行うことを内容とした運用を行うこと(投資者の保護に欠け、若しくは取引の公正を害し、又は金融商品取引業の信用を失墜させるおそれがないものとして内閣府令で定めるものを除きます。)
- (2)運用財産相互間において取引を行うことを内容とした運用を行うこと(投資者の保護に欠け、若しくは取引の公正を害し、又は金融商品取引業の信用を失墜させるおそれがないものとして内閣府令で定めるものを除きます。)
- (3)通常の取引の条件と異なる条件であって取引の公正を害するおそれのある条件で、委託会社の親法人等(委託会社の総株主等の議決権の過半数を保有していることその他の当該金融商品取引業者と密接な関係を有する法人その他の団体として政令で定める要件に該当する者をいいます。以下(4)および(5)において同じ。)又は子法人等(委託会社が総株主等の議決権の過半数を保有していることその他の当該金融商品取引業者と密接な関係を有する法人その他の団体として政令で定める要件に該当する者をいいます。以下同じ。)と有価証券の売買その他の取引又は金融デリバティブ取引を行うこと。
- (4)委託会社の親法人等又は子法人等の利益を図るため、その行う投資運用業に関して運用の方針、運用財産の額若しくは市場の状況に照らして不必要な取引を行うことを内容とした運用を行うこと。
- (5)上記(3)および(4)に掲げるもののほか、委託会社の親法人等又は子法人等が関与する行為であって、投資者の保護に欠け、若しくは取引の公正を害し、又は金融商品取引業の信用を失墜させるおそれのあるものとして内閣府令で定める行為

## 5【その他】

- (1)定款の変更、事業譲渡または事業譲受、出資の状況その他の重要事項  
当社の定款の変更に関しては、株主総会の決議が必要です。
- (2)訴訟事件その他重要事項  
委託会社およびファンドに重要な影響を与えると予想される訴訟事件等は発生していません。  
委託会社の営業年度は、毎年4月1日より翌年3月31日までとし、営業年度末に決算を行います。

## 第2【その他の関係法人の概況】

### 1【名称、資本金の額及び事業の内容】

#### (1)受託会社

名称	資本金の額(百万円) 平成28年3月末現在	事業の内容
株式会社りそな銀行	279,928	銀行法に基づき銀行業を営むとともに、金融機関の信託業務の兼営等に関する法律(兼営法)に基づき信託業務を営んでいます。

<参考：再信託受託会社(日本トラスティ・サービス信託銀行株式会社)の概要>

- ・資本金：51,000百万円(平成28年3月末現在)
- ・事業の内容：銀行法に基づき銀行業を営むとともに、金融機関の信託業務の兼営等に関する法律に基づき信託業務を営んでいます。
- ・再信託の目的：原信託契約にかかる信託事務の一部(信託財産の管理)を原信託受託会社から再信託受託会社(日本トラスティ・サービス信託銀行株式会社)へ委託するため、原信託財産の全てを再信託受託会社へ移管することを目的とします。

## (2)販売会社

名称	資本金の額（百万円） 平成28年3月末現在	事業の内容
カブドットコム証券株式会社	7,196	金融商品取引法に定める第一種金融商品取引業を営んでいます。
株式会社SBI証券	47,937	
寿証券株式会社（注）	305	
高木証券株式会社	11,069	
楽天証券株式会社	7,495	
マネックス証券株式会社	12,200	
丸八証券株式会社	3,751	

(注)寿証券株式会社の資本金の額は、平成28年4月1日現在です。

## 2【関係業務の概要】

## (1)受託会社

ファンドの受託会社として、信託財産に属する有価証券の保管・管理・計算等およびその信託事務処理の一部の委託等を行います。

## (2)販売会社

日本におけるファンドの募集・販売業務、解約金・償還金、収益分配金の支払い等に関する事務等を行います。

## 3【資本関係】

該当事項はありません。

## 第3【参考情報】

当計算期間において、本ファンドに係る金融商品取引法第25条第1項各号に掲げる書類は、以下のとおり関東財務局長宛に提出しております。

書類名	提出年月日
臨時報告書	平成28年2月19日

有価証券届出書	平成28年5月10日
有価証券報告書	平成28年5月10日
臨時報告書	平成28年5月20日
有価証券届出書の訂正届出書	平成28年5月30日

**独立監査人の監査報告書**

平成28年 6月10日

大和住銀投信投資顧問株式会社  
取締役会 御中

有限責任 あずさ監査法人

指定有限責任社員  
業務執行社員 公認会計士 飯田 浩 司 印指定有限責任社員  
業務執行社員 公認会計士 梅津 広 印

当監査法人は、金融商品取引法第193条の2第1項の規定に基づく監査証明を行うため、「委託会社等の経理状況」に掲げられている大和住銀投信投資顧問株式会社の平成27年4月1日から平成28年3月31日までの第44期事業年度の財務諸表、すなわち、貸借対照表、損益計算書、株主資本等変動計算書、重要な会計方針及びその他の注記について監査を行った。

**財務諸表に対する経営者の責任**

経営者の責任は、我が国において一般に公正妥当と認められる企業会計の基準に準拠して財務諸表を作成し適正に表示することにある。これには、不正又は誤謬による重要な虚偽表示のない財務諸表を作成し適正に表示するために経営者が必要と判断した内部統制を整備及び運用することが含まれる。

**監査人の責任**

当監査法人の責任は、当監査法人が実施した監査に基づいて、独立の立場から財務諸表に対する意見を表明することにある。当監査法人は、我が国において一般に公正妥当と認められる監査の基準に準拠して監査を行った。監査の基準は、当監査法人に財務諸表に重要な虚偽表示がないかどうかについて合理的な保証を得るために、監査計画を策定し、これに基づき監査を実施することを求めている。

監査においては、財務諸表の金額及び開示について監査証拠を入手するための手続が実施される。監査手続は、当監査法人の判断により、不正又は誤謬による財務諸表の重要な虚偽表示のリスクの評価に基づいて選択及び適用される。財務諸表監査の目的は、内部統制の有効性について意見表明するためのものではないが、当監査法人は、リスク評価の実施に際して、状況に応じた適切な監査手続を立案するために、財務諸表の作成と適正な表示に関連する内部統制を検討する。また、監査には、経営者が採用した会計方針及びその適用方法並びに経営者によって行われた見積りの評価も含め全体としての財務諸表の表示を検討することが含まれる。

当監査法人は、意見表明の基礎となる十分かつ適切な監査証拠を入手したと判断している。

**監査意見**

当監査法人は、上記の財務諸表が、我が国において一般に公正妥当と認められる企業会計の基準に準拠して、大和住銀投信投資顧問株式会社の平成28年3月31日現在の財政状態並びに同日をもって終了する事業年度の経営成績をすべての重要な点において適正に表示しているものと認める。

**利害関係**

会社と当監査法人又は業務執行社員との間には、公認会計士法の規定により記載すべき利害関係はない。

以 上

(注1) 上記は監査報告書の原本に記載された事項を電子化したものであり、その原本は当社が別途保管しております。

(注2) XBRLデータは監査の対象には含まれていません。

**独立監査人の監査報告書**

平成28年9月16日

大和住銀投信投資顧問株式会社  
取締役会 御中

有限責任 あずさ監査法人

指定有限責任社員  
業務執行社員 公認会計士 飯田 浩司 印指定有限責任社員  
業務執行社員 公認会計士 梅津 広 印

当監査法人は、金融商品取引法第193条の2第1項の規定に基づく監査証明を行うため、「ファンドの経理状況」に掲げられている米国株厳選ファンド・米ドルコースの平成28年2月11日から平成28年8月10日までの特定期間の財務諸表、すなわち、貸借対照表、損益及び剰余金計算書、注記表並びに附属明細表について監査を行った。

**財務諸表に対する経営者の責任**

経営者の責任は、我が国において一般に公正妥当と認められる企業会計の基準に準拠して財務諸表を作成し適正に表示することにある。これには、不正又は誤謬による重要な虚偽表示のない財務諸表を作成し適正に表示するために経営者が必要と判断した内部統制を整備及び運用することが含まれる。

**監査人の責任**

当監査法人の責任は、当監査法人が実施した監査に基づいて、独立の立場から財務諸表に対する意見を表明することにある。当監査法人は、我が国において一般に公正妥当と認められる監査の基準に準拠して監査を行った。監査の基準は、当監査法人に財務諸表に重要な虚偽表示がないかどうかについて合理的な保証を得るために、監査計画を策定し、これに基づき監査を実施することを求めている。

監査においては、財務諸表の金額及び開示について監査証拠を入手するための手続が実施される。監査手続は、当監査法人の判断により、不正又は誤謬による財務諸表の重要な虚偽表示のリスクの評価に基づいて選択及び適用される。財務諸表監査の目的は、内部統制の有効性について意見表明するためのものではないが、当監査法人は、リスク評価の実施に際して、状況に応じた適切な監査手続を立案するために、財務諸表の作成と適正な表示に関連する内部統制を検討する。また、監査には、経営者が採用した会計方針及びその適用方法並びに経営者によって行われた見積りの評価も含め全体としての財務諸表の表示を検討することが含まれる。

当監査法人は、意見表明の基礎となる十分かつ適切な監査証拠を入手したと判断している。

**監査意見**

当監査法人は、上記の財務諸表が、我が国において一般に公正妥当と認められる企業会計の基準に準拠して、米国株厳選ファンド・米ドルコースの平成28年8月10日現在の信託財産の状態及び同日をもって終了する特定期間の損益の状況をすべての重要な点において適正に表示しているものと認める。

**利害関係**

大和住銀投信投資顧問株式会社及びファンドと当監査法人又は業務執行社員との間には、公認会計士法の規定により記載すべき利害関係はない。

以 上

(注1) 上記は監査報告書の原本に記載された事項を電子化したものであり、その原本は当社が別途保管しております。

(注2) XBRLデータは監査の対象には含まれていません。

**独立監査人の監査報告書**

平成28年9月16日

大和住銀投信投資顧問株式会社  
取締役会 御中

有限責任 あずさ監査法人

指定有限責任社員  
業務執行社員 公認会計士 飯田 浩司 印指定有限責任社員  
業務執行社員 公認会計士 梅津 広 印

当監査法人は、金融商品取引法第193条の2第1項の規定に基づく監査証明を行うため、「ファンドの経理状況」に掲げられている米国株厳選ファンド・ブラジルリアルコースの平成28年2月11日から平成28年8月10日までの特定期間の財務諸表、すなわち、貸借対照表、損益及び剰余金計算書、注記表並びに附属明細表について監査を行った。

**財務諸表に対する経営者の責任**

経営者の責任は、我が国において一般に公正妥当と認められる企業会計の基準に準拠して財務諸表を作成し適正に表示することにある。これには、不正又は誤謬による重要な虚偽表示のない財務諸表を作成し適正に表示するために経営者が必要と判断した内部統制を整備及び運用することが含まれる。

**監査人の責任**

当監査法人の責任は、当監査法人が実施した監査に基づいて、独立の立場から財務諸表に対する意見を表明することにある。当監査法人は、我が国において一般に公正妥当と認められる監査の基準に準拠して監査を行った。監査の基準は、当監査法人に財務諸表に重要な虚偽表示がないかどうかについて合理的な保証を得るために、監査計画を策定し、これに基づき監査を実施することを求めている。

監査においては、財務諸表の金額及び開示について監査証拠を入手するための手続が実施される。監査手続は、当監査法人の判断により、不正又は誤謬による財務諸表の重要な虚偽表示のリスクの評価に基づいて選択及び適用される。財務諸表監査の目的は、内部統制の有効性について意見表明するためのものではないが、当監査法人は、リスク評価の実施に際して、状況に応じた適切な監査手続を立案するために、財務諸表の作成と適正な表示に関連する内部統制を検討する。また、監査には、経営者が採用した会計方針及びその適用方法並びに経営者によって行われた見積りの評価も含め全体としての財務諸表の表示を検討することが含まれる。

当監査法人は、意見表明の基礎となる十分かつ適切な監査証拠を入手したと判断している。

**監査意見**

当監査法人は、上記の財務諸表が、我が国において一般に公正妥当と認められる企業会計の基準に準拠して、米国株厳選ファンド・ブラジルリアルコースの平成28年8月10日現在の信託財産の状態及び同日をもって終了する特定期間の損益の状況をすべての重要な点において適正に表示しているものと認める。

**利害関係**

大和住銀投信投資顧問株式会社及びファンドと当監査法人又は業務執行社員との間には、公認会計士法の規定により記載すべき利害関係はない。

以 上



（注1） 上記は監査報告書の原本に記載された事項を電子化したものであり、その原本は当社が別途保管しております。

（注2） XBRLデータは監査の対象には含まれていません。

**独立監査人の監査報告書**

平成28年9月16日

大和住銀投信投資顧問株式会社  
取締役会 御中

有限責任 あずさ監査法人

指定有限責任社員  
業務執行社員 公認会計士 飯田 浩司 印指定有限責任社員  
業務執行社員 公認会計士 梅津 広 印

当監査法人は、金融商品取引法第193条の2第1項の規定に基づく監査証明を行うため、「ファンドの経理状況」に掲げられている米国株厳選ファンド・豪ドルコースの平成28年2月11日から平成28年8月10日までの特定期間の財務諸表、すなわち、貸借対照表、損益及び剰余金計算書、注記表並びに附属明細表について監査を行った。

**財務諸表に対する経営者の責任**

経営者の責任は、我が国において一般に公正妥当と認められる企業会計の基準に準拠して財務諸表を作成し適正に表示することにある。これには、不正又は誤謬による重要な虚偽表示のない財務諸表を作成し適正に表示するために経営者が必要と判断した内部統制を整備及び運用することが含まれる。

**監査人の責任**

当監査法人の責任は、当監査法人が実施した監査に基づいて、独立の立場から財務諸表に対する意見を表明することにある。当監査法人は、我が国において一般に公正妥当と認められる監査の基準に準拠して監査を行った。監査の基準は、当監査法人に財務諸表に重要な虚偽表示がないかどうかについて合理的な保証を得るために、監査計画を策定し、これに基づき監査を実施することを求めている。

監査においては、財務諸表の金額及び開示について監査証拠を入手するための手続が実施される。監査手続は、当監査法人の判断により、不正又は誤謬による財務諸表の重要な虚偽表示のリスクの評価に基づいて選択及び適用される。財務諸表監査の目的は、内部統制の有効性について意見表明するためのものではないが、当監査法人は、リスク評価の実施に際して、状況に応じた適切な監査手続を立案するために、財務諸表の作成と適正な表示に関連する内部統制を検討する。また、監査には、経営者が採用した会計方針及びその適用方法並びに経営者によって行われた見積りの評価も含め全体としての財務諸表の表示を検討することが含まれる。

当監査法人は、意見表明の基礎となる十分かつ適切な監査証拠を入手したと判断している。

**監査意見**

当監査法人は、上記の財務諸表が、我が国において一般に公正妥当と認められる企業会計の基準に準拠して、米国株厳選ファンド・豪ドルコースの平成28年8月10日現在の信託財産の状態及び同日をもって終了する特定期間の損益の状況をすべての重要な点において適正に表示しているものと認める。

**利害関係**

大和住銀投信投資顧問株式会社及びファンドと当監査法人又は業務執行社員との間には、公認会計士法の規定により記載すべき利害関係はない。

以 上

（注1） 上記は監査報告書の原本に記載された事項を電子化したものであり、その原本は当社が別途保管しております。

（注2） XBRLデータは監査の対象には含まれていません。

**独立監査人の監査報告書**

平成28年9月16日

大和住銀投信投資顧問株式会社  
取締役会 御中

有限責任 あずさ監査法人

指定有限責任社員  
業務執行社員 公認会計士 飯田 浩司 印指定有限責任社員  
業務執行社員 公認会計士 梅津 広 印

当監査法人は、金融商品取引法第193条の2第1項の規定に基づく監査証明を行うため、「ファンドの経理状況」に掲げられている米国株厳選ファンド・高金利通貨コースの平成28年2月11日から平成28年8月10日までの特定期間の財務諸表、すなわち、貸借対照表、損益及び剰余金計算書、注記表並びに附属明細表について監査を行った。

**財務諸表に対する経営者の責任**

経営者の責任は、我が国において一般に公正妥当と認められる企業会計の基準に準拠して財務諸表を作成し適正に表示することにある。これには、不正又は誤謬による重要な虚偽表示のない財務諸表を作成し適正に表示するために経営者が必要と判断した内部統制を整備及び運用することが含まれる。

**監査人の責任**

当監査法人の責任は、当監査法人が実施した監査に基づいて、独立の立場から財務諸表に対する意見を表明することにある。当監査法人は、我が国において一般に公正妥当と認められる監査の基準に準拠して監査を行った。監査の基準は、当監査法人に財務諸表に重要な虚偽表示がないかどうかについて合理的な保証を得るために、監査計画を策定し、これに基づき監査を実施することを求めている。

監査においては、財務諸表の金額及び開示について監査証拠を入手するための手続が実施される。監査手続は、当監査法人の判断により、不正又は誤謬による財務諸表の重要な虚偽表示のリスクの評価に基づいて選択及び適用される。財務諸表監査の目的は、内部統制の有効性について意見表明するためのものではないが、当監査法人は、リスク評価の実施に際して、状況に応じた適切な監査手続を立案するために、財務諸表の作成と適正な表示に関連する内部統制を検討する。また、監査には、経営者が採用した会計方針及びその適用方法並びに経営者によって行われた見積りの評価も含め全体としての財務諸表の表示を検討することが含まれる。

当監査法人は、意見表明の基礎となる十分かつ適切な監査証拠を入手したと判断している。

**監査意見**

当監査法人は、上記の財務諸表が、我が国において一般に公正妥当と認められる企業会計の基準に準拠して、米国株厳選ファンド・高金利通貨コースの平成28年8月10日現在の信託財産の状態及び同日をもって終了する特定期間の損益の状況をすべての重要な点において適正に表示しているものと認める。

**利害関係**

大和住銀投信投資顧問株式会社及びファンドと当監査法人又は業務執行社員との間には、公認会計士法の規定により記載すべき利害関係はない。

以 上

（注1） 上記は監査報告書の原本に記載された事項を電子化したものであり、その原本は当社が別途保管しております。

（注2） XBRLデータは監査の対象には含まれていません。