

【表紙】

【提出書類】 有価証券届出書

【提出先】 関東財務局長殿

【提出日】 2020年5月14日提出

【発行者名】 アムンディ・ジャパン株式会社

【代表者の役職氏名】 代表取締役 ローラン・ベルティオ

【本店の所在の場所】 東京都千代田区内幸町一丁目2番2号

【事務連絡者氏名】 石津 有希

【電話番号】 03-3593-6113

【届出の対象とした募集
（売出）内国投資信託
受益証券に係るファン
ドの名称】 アムンディ・USインカム・エクイティ・ファンド（毎月決算型）
アムンディ・USインカム・エクイティ・ファンド（年2回決算型）

【届出の対象とした募集
（売出）内国投資信託
受益証券の金額】 アムンディ・USインカム・エクイティ・ファンド（毎月決算型）
継続募集額 上限 1兆円
アムンディ・USインカム・エクイティ・ファンド（年2回決算型）
継続募集額 上限 1兆円

【縦覧に供する場所】 該当事項はありません。

第一部【証券情報】

（１）【ファンドの名称】

アムンディ・USインカム・エクイティ・ファンド（毎月決算型）

アムンディ・USインカム・エクイティ・ファンド（年２回決算型）

（以下、総称して「アムンディ・USインカム・エクイティ・ファンド」または「ファンド」という場合、あるいは個別に「各ファンド」という場合があります。また、各々を、「毎月決算型」、「年２回決算型」という場合があります。）

各ファンドを総称した愛称として「アルティメット・アメリカ」という名称を用いる場合があります。また、「アムンディ・USインカム・エクイティ・ファンド（毎月決算型）」の愛称として「アルティメット・アメリカ（毎月決算型）」、「アムンディ・USインカム・エクイティ・ファンド（年２回決算型）」の愛称として「アルティメット・アメリカ（年２回決算型）」を用いる場合があります。）

（２）【内国投資信託受益証券の形態等】

追加型証券投資信託の受益権です。

ファンドの受益権は、「社債、株式等の振替に関する法律」（以下「社振法」といいます。）の規定の適用を受けており、受益権の帰属は、後記の「(11) 振替機関に関する事項」に記載の振替機関および当該振替機関の下位の口座管理機関（社振法第２条に規定する「口座管理機関」をいい、振替機関を含め、以下「振替機関等」といいます。）の振替口座簿に記載または記録されることにより定まります（以下、振替口座簿に記載または記録されることにより定まる受益権を「振替受益権」といいます。）。委託会社は、やむを得ない事情等がある場合を除き、当該振替受益権を表示する受益証券を発行しません。また、振替受益権には無記名式や記名式の形態はありません。

委託会社の依頼により、信用格付業者から提供され、もしくは閲覧に供された信用格付または信用格付業者から提供され、もしくは閲覧に供される予定の信用格付はありません。

（３）【発行（売出）価額の総額】

各ファンド 1 兆円を上限とします。

（４）【発行（売出）価格】

発行価格

取得申込受付日の翌営業日の基準価額 とします。

「基準価額」とは、投資信託財産に属する資産を時価評価して得た投資信託財産の資産総額から負債総額を控除した金額（以下「純資産総額」といいます。）を、計算日における受益権総口数で除した受益権 1 口当たりの価額をいいます。ただし、便宜上 1 万口当たりに換算した価額で表示されることがあります。基準価額は、組入る有価証券等の値動き等の影響により日々変動します。

基準価額の照会方法

ファンドの基準価額については、委託会社が指定する販売会社または委託会社にお問合せください。

アムンディ・ジャパン株式会社
お客様サポートライン 0120-202-900(フリーダイヤル)
受付は委託会社の営業日の午前9時から午後5時まで
ホームページアドレス : <https://www.amundi.co.jp>

(5) 【申込手数料】

取得申込受付日の翌営業日の基準価額に、販売会社が独自に定める料率を乗じて得た金額とします。本書作成日現在の料率上限は3.3%（税抜3.0%）となっております。

詳しくは販売会社（販売会社については「(12) その他 その他」のお問合せ先にご照会ください。）にお問合せください。

ただし、収益分配金再投資の際は、申込手数料はありません。

(6) 【申込単位】

販売会社が定める申込単位とします。詳しくは販売会社にお問合せください。

(7) 【申込期間】

2020年5月15日から2020年11月13日まで

ただし、ルクセンブルクの銀行休業日、ニューヨーク証券取引所の休業日、ニューヨークの銀行休業日のいずれかに該当する場合、または12月24日である場合は、お申込みできません。

なお、申込期間は、上記期間満了前に有価証券届出書を提出することによって更新されます。

(8) 【申込取扱場所】

申込取扱場所（「販売会社」）については、後記「(12) その他 その他」のお問合せ先にご照会ください。

*販売会社によっては、お取扱いコース、購入・換金のお申込みの方法ならびに単位および分配金のお取扱い等が異なる場合があります。詳しくは販売会社にお問合せください。

(9) 【払込期日】

ファンドの取得申込者は、販売会社に取引口座を開設のうえ、販売会社に対しファンドの取得申込みを行います。ファンドの取得申込者は、販売会社が定める期日（詳しくは販売会社にお問合せください。）までに取得申込総金額を当該販売会社において支払うものとします。ファンドの振替受益権にかかる各取得申込日における発行価額の総額は、追加信託が行われる日に、販売会社より委託会社の指定する口座を経由して受託会社の指定するファンド口座に払込まれます。

取得申込総金額とは、発行価格に取得申込口数を乗じた額に、申込手数料を加えた金額をいいます。

(10) 【払込取扱場所】

払込みは、お申込みの販売会社で取り扱います。なお、取扱店等、ご不明な点については販売会社にお問合せください。

(11) 【振替機関に関する事項】

ファンドの振替受益権の振替機関は下記のとおりです。
株式会社証券保管振替機構

(12) 【その他】

取得申込みの方法等

受益権の取得申込みに際しては、販売会社の営業時間内において、販売会社所定の方法でお申込みください。

日本以外の地域における発行

該当事項はありません。

振替受益権について

ファンドの受益権は、投資信託振替制度（以下「振替制度」といいます。）の振替受益権であり、社振法の規定の適用を受け、前述「(11) 振替機関に関する事項」に記載の振替機関の振替業にかかる業務規程等の規則にしたがって取り扱われるものとします。

ファンドの収益分配金、償還金、解約（換金）代金は、社振法および上記「(11) 振替機関に関する事項」に記載の振替機関の業務規程その他の規則にしたがって支払われます。

（ご参考）

投資信託振替制度とは、

- ・ファンドの受益権の発生、消滅、移転をコンピュータシステムにて管理します。
- ・ファンドの設定、解約、償還等がコンピュータシステム上の帳簿（「振替口座簿」といいます。）への記載・記録によって行われますので、受益証券は発行されません。

クーリング・オフ制度（金融商品取引法第 37 条の6）の適用

該当事項はありません。

その他

委託会社へのお問合せ先

アムンディ・ジャパン株式会社
お客様サポートライン 0120-202-900(フリーダイヤル)
受付は委託会社の営業日の午前9時から午後5時まで
ホームページアドレス : <https://www.amundi.co.jp>

第二部【ファンド情報】

第1【ファンドの状況】

1【ファンドの性格】

(1)【ファンドの目的及び基本的性格】

ファンドの目的

ファンドは、インカムゲインの確保と中長期的な投資信託財産の成長を図ることを目的として運用を行います。

ファンドの特色

1 米国の金融商品取引所に上場(これに準ずるものも含まれます。)されている株式等(「インカム・エクイティ」)を実質的な主要投資対象とします。

- ファンドにおいて、「インカム・エクイティ」とは相対的に好利回りが期待できる以下の投資カテゴリーをさします。
- 各投資カテゴリーへの投資比率は投資環境に応じて変更します。

投資カテゴリー

好配当株式	インフラ関連セクターおよびエネルギー関連セクター以外の企業が発行する相対的に配当利回りの高い株式です。
インフラ関連好配当株式	道路、空港、橋、水等の産業および生活基盤となるインフラ設備の建設や所有、サービスの提供を通じて、安定したキャッシュフローを生み出す企業が発行する相対的に配当利回りの高い株式です。
リート (不動産投資信託)	投資家から資金を集め、様々な不動産等に投資を行い、そこから得られた賃貸収入や不動産の売却益を投資家に配当として分配します。
優先株式/ 優先リート	普通株式や普通リートがもつ経営に参加する権利(議決権)がない一方で、配当の支払いや残余財産の分配は優先されます。一般的に普通株式や普通リートより高い利回りになる傾向があります。
MLP (Master Limited Partnership) および エネルギー関連好配当株式	<p>エネルギー資源の輸送・貯蔵施設等に投資する共同投資事業形態 (MLP) および石油、ガス、電力等の開発・所有・供給を行うエネルギー関連企業 (公益企業を含む) が発行する相対的に配当利回りの高い株式です。</p> <p>【MLPの仕組みのイメージ図】</p>
BDC (Business Development Companies)	<p>主に未上場の中小企業等への投融資を行う投資法人です。投融資から得た利益等が主な収益源となります。BDCの多くが米国の金融商品取引所に上場されています。</p> <p>【BDCの仕組みのイメージ図】</p>

* 上記は投資カテゴリーの特徴について説明したものであり、すべての特徴や性質を記載したものではありません。また、上記投資カテゴリーについては将来見直す場合があります。

資金動向および市況動向等によっては、前記のような運用ができない場合があります。

2 ファンド・オブ・ファンズ[※]方式で運用します。

※ファンド・オブ・ファンズとは複数の投資信託証券に投資する投資信託のことをいいます。
投資信託証券を、以下「投資信託」と記載します。

- 運用は主として、米国のインカム・エクイティを主要投資対象とする円建の外国籍投資信託「TCWファンズ-TCWマルチインカムUSエクイティ・ファンド」（以下「投資対象ファンド」）への投資を通じて行います。
- 投資対象ファンドの運用は、TCWインベストメント・マネジメント・カンパニー（以下「TCW」）が行います。
- 国内籍投資信託「CAマネープールファンド(適格機関投資家専用)」にも投資します。

3 毎月決算型と年2回決算型があります。

- (毎月決算型)は、毎決算時(原則として毎月14日。休業日の場合は翌営業日)に、原則として次の通り収益分配を行う方針です。
- (年2回決算型)は、毎決算時(原則として毎年2月および8月の各14日。休業日の場合は翌営業日)に、原則として次の通り収益分配を行う方針です。
 - ◆ 分配対象額
経費控除後の繰越分を含めた配当等収益と売買益(評価益を含みます)等の全額とします。
 - ◆ 分配対象額についての分配方針
分配金額は、委託会社が基準価額水準および市況動向等を勘案して決定します。ただし、分配対象額が少額の場合には分配を行わないこともあります。したがって、将来の分配金の支払いおよびその金額について保証するものではありません。
 - ◆ 留保益の運用方針
特に制限を設けず、委託会社の判断に基づき元本部分と同一の運用を行います。

資金動向および市況動向等によっては、前記のような運用ができない場合があります。

収益分配金に関する留意事項

- 分配金は、預貯金の利息とは異なり、投資信託の純資産から支払われますので、分配金が支払われると、その金額相当分、基準価額は下がります。

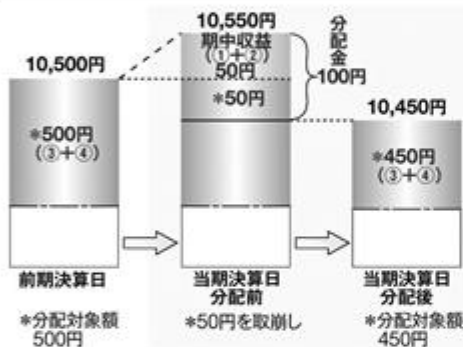
投資信託で分配金が支払われるイメージ



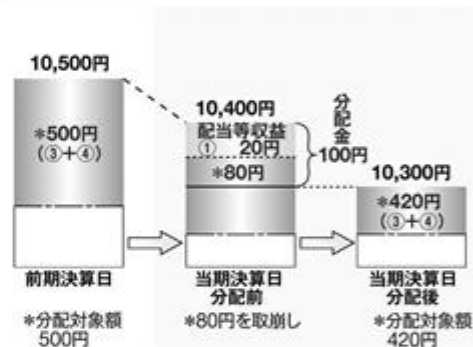
- 分配金は、計算期間中に発生した収益(経費控除後の配当等収益および評価益を含む売買益)を超えて支払われる場合があります。その場合、当期決算日の基準価額は前期決算日と比べて下落することになります。また、分配金の水準は、必ずしも計算期間におけるファンドの収益率を示すものではありません。

計算期間中に発生した収益を超えて支払われる場合

前期決算日から基準価額が上昇した場合



前期決算日から基準価額が下落した場合



(注) 分配対象額は、①経費控除後の配当等収益および②経費控除後の評価益を含む売買益ならびに③分配準備積立金および④収益調整金です。分配金は、分配方針に基づき、分配対象額から支払われます。

※上記はイメージであり、実際の分配金額や基準価額を示唆するものではありませんのでご注意ください。

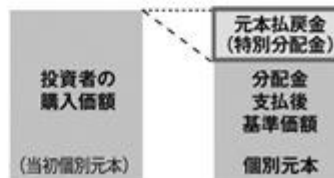
- 投資者のファンドの購入価額によっては、分配金の一部または全部が、実質的には元本の一部払戻しに相当する場合があります。ファンド購入後の運用状況により、分配金額より基準価額の値上がりが小さかった場合も同様です。

分配金の一部が元本の一部払戻しに相当する場合



※元本払戻金(特別分配金)は実質的に元本の一部払戻しとみなされ、その金額だけ個別元本が減少します。また、元本払戻金(特別分配金)部分は非課税扱いとなります。

分配金の全部が元本の一部払戻しに相当する場合



普通分配金：個別元本(投資者のファンドの購入価額)を上回る部分からの分配金です。

元本払戻金(特別分配金)：個別元本を下回る部分からの分配金です。分配後の投資者の個別元本は、元本払戻金(特別分配金)の額だけ減少します。

- (注) 普通分配金に対する課税については、後記「4 手数料等及び税金」の「(5) 課税上の取扱い」をご参照ください。

ファンドの基本的性格

ファンドは追加型投信 / 海外 / 資産複合に属します。

商品分類については一般社団法人投資信託協会「商品分類に関する指針」に基づき分類しております。

商品分類表（毎月決算型） / （年2回決算型）共通

単位型・追加型	投資対象地域	投資対象資産 （収益の源泉）
単位型	国内	株式 債券 不動産投信 その他資産 （ ）
	海外	
追加型	内外	資産複合

（注）ファンドが該当する商品分類を網掛け表示しています。

なお、ファンドが該当する各分類（表の網掛け部分）の定義は以下のとおりとなっております。

追加型投信	一度設定されたファンドであっても、その後追加設定が行われ従来の信託財産とともに運用されるファンドをいいます。
海外	目論見書または投資信託約款において、組入資産による主たる投資収益が実質的に海外の資産を源泉とする旨の記載があるものをいいます。
資産複合	目論見書または投資信託約款において、株式、債券、不動産投信、その他資産のうち複数の資産による投資収益を実質的に源泉とする旨の記載があるものをいいます。

属性区分表（毎月決算型）

投資対象資産	決算頻度	投資対象地域	投資形態	為替ヘッジ
株式 一般 大型株 中小型株	年1回	グローバル		
	年2回	日本		
		北米		
	債券 一般 公債 社債 その他債券 クレジット属性 （ ） 不動産投信	年4回	欧州	ファミリー ファンド
年6回 （隔月）	アジア			
	オセアニア			
その他資産 （投資信託証券（資産複合（株式、不動産投信、その他資産）資産配分変更型））	年12回 （毎月）	中南米	ファンド・オブ・ ファンズ	なし
	日々	アフリカ		
中近東（中東）				
資産複合 （ ） 資産配分固定型 資産配分変更型	その他 （ ）	エマージング		

属性区分表（年2回決算型）

投資対象資産	決算頻度	投資対象地域	投資形態	為替ヘッジ
株式 一般 大型株 中小型株	年1回	グローバル		
	年2回	日本		
債券 一般 公債 社債 その他債券 クレジット属性 () 不動産投信	年4回	北米	ファミリー ファンド	あり ()
		欧州		
	年6回 (隔月)	アジア		
		オセアニア		
年12回 (毎月)	中南米	ファンド・オブ・ ファンズ	なし	
	日々	アフリカ		
中近東(中東)				
資産複合 () 資産配分固定型 資産配分変更型	その他 ()	エマージング		
その他資産 (投資信託証券(資産複合(株式、不動産投信、その他資産)資産配分変更型))				

(注) ファンドが該当する属性区分を網掛け表示しています。

*属性区分に記載している「為替ヘッジ」は、対円での為替リスクに対するヘッジの有無を記載しております。

なお、ファンドが該当する各分類（表の網掛け部分）の定義は以下のとおりとなっています。

その他資産（投資信託証券（資産複合（株式、不動産投信、その他資産）資産配分変更型））	目論見書または投資信託約款において、組入れている資産が主として投資信託証券であり、実質的に複数資産（株式、不動産投信、その他資産）を投資対象とし、組入比率については、機動的な運用を行う旨の記載あるものもしくは固定的とする旨の記載がないものをいいます。
年12回（毎月）	目論見書または投資信託約款において、年12回（毎月）決算する旨の記載があるものをいいます。
年2回	目論見書または投資信託約款において、年2回決算する旨の記載があるものをいいます。
北米	目論見書または投資信託約款において、組入資産による投資収益が北米地域の資産を源泉とする旨の記載があるものをいいます。
ファンド・オブ・ファンズ	「投資信託等の運用に関する規則」第2条に規定するファンド・オブ・ファンズをいいます。
為替ヘッジなし	目論見書または投資信託約款において、為替のヘッジを行わない旨の記載があるものまたは為替のヘッジを行う旨の記載がないものをいいます。

ファンドは、ファンド・オブ・ファンズ方式で運用されます。このため組入れている資産を示す属性区分上の投資対象資産(その他資産(投資信託証券(資産複合(株式、不動産投信、その他資産)資産配分変更型)))と収益の源泉となる資産を示す商品分類上の投資対象資産(資産複合)とが異なります。

- * 商品分類表および属性区分表に記載された当該ファンドにかかる定義(上記網掛け部分)以外の定義については、一般社団法人投資信託協会のホームページ(<http://www.toushin.or.jp/>)をご参照ください。

信託金の限度額

各ファンドの信託金の限度額は、各1兆円です。

ただし、委託会社は受託会社と合意のうえ、当該限度額を変更することができます。

(2)【ファンドの沿革】

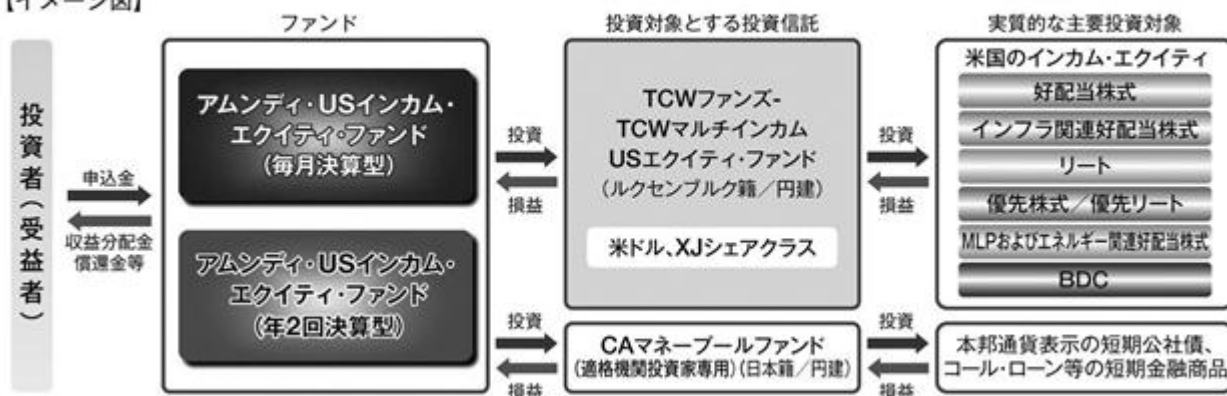
2015年3月20日 ファンドの投資信託契約締結、ファンドの設定・運用開始

(3)【ファンドの仕組み】

ファンド・オブ・ファンズ方式で運用します。ファンドの仕組みは、以下の通りです。

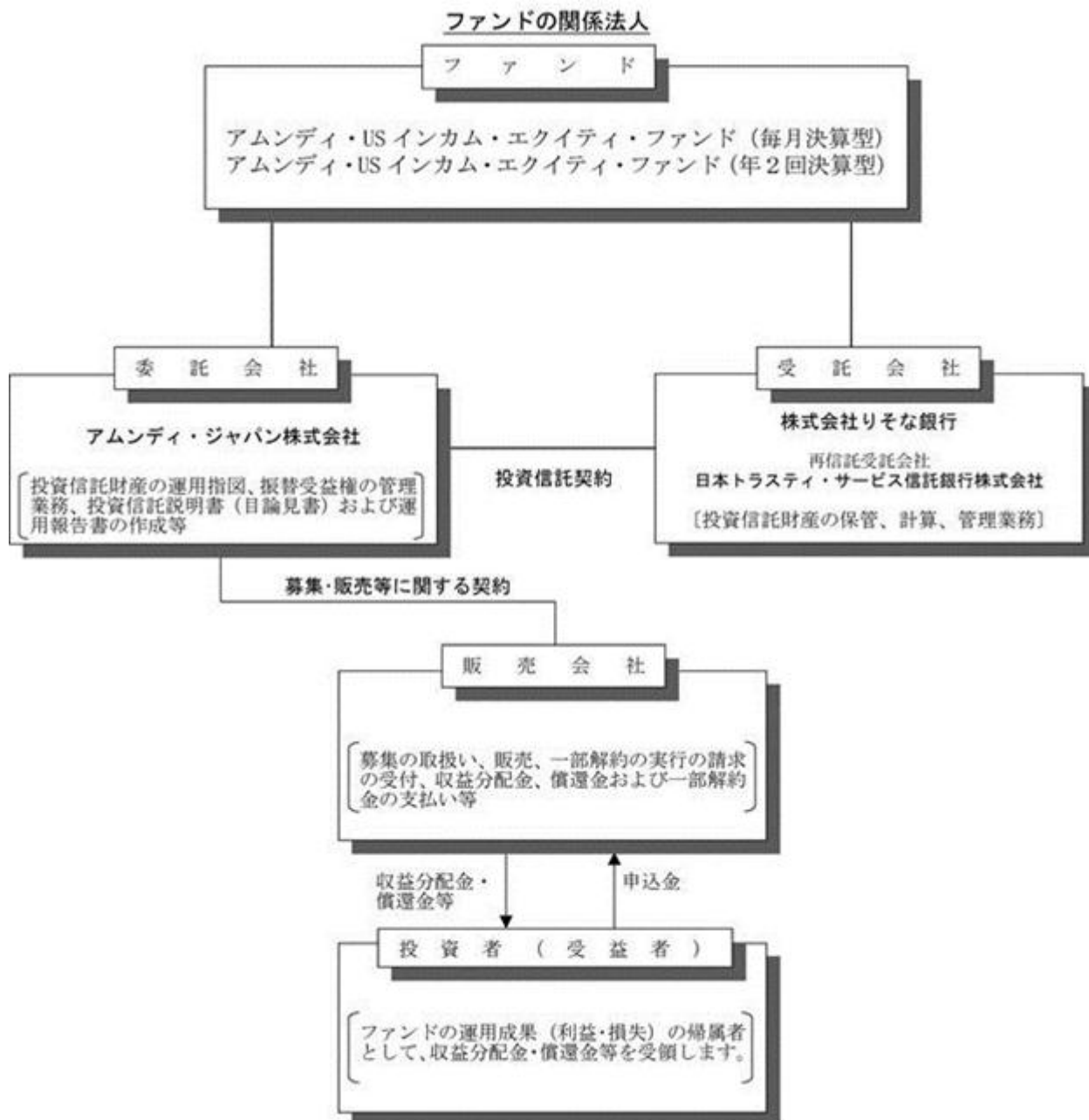
ファンドの仕組み

【イメージ図】



* [TCWファンズ-TCWマルチインカムUSエクイティ・ファンド]への投資比率は、原則として90%以上とすることを基本とします。

ファンドの関係法人および関係業務は、以下の通りです。



日本トラスティ・サービス信託銀行株式会社は、関係当局の許認可等を前提に、2020年7月27日付でJTCホールディングス株式会社および資産管理サービス信託銀行株式会社と合併し、株式会社日本カストディ銀行に商号を変更する予定です。

各契約の概要

各契約の種類	契約の概要
募集・販売等に関する契約	委託会社と販売会社の間で締結する、募集の取扱い、販売、一部解約の実行の請求の受付、収益分配金、償還金および一部解約金の支払い等に関する契約
投資信託契約 (証券投資信託にかかる投資信託契約 (投資信託約款))	委託会社と受託会社の間で締結する、当該証券投資信託の設定から償還にいたるまでの運営にかかる取り決め事項に関する契約

委託会社の概況

名称等	アムンディ・ジャパン株式会社 (金融商品取引業者 登録番号 関東財務局長(金商)第350号)			
資本金の額	12億円			
会社の沿革	1971年11月22日 山一投資カウンセリング株式会社設立 1980年 1月 4日 山一投資カウンセリング株式会社から山一投資顧問株式会社へ社名変更 1998年 4月 1日 山一投資顧問株式会社からエスジー山一アセットマネジメント株式会社へ社名変更 1998年11月30日 証券投資信託委託会社の免許取得 2004年 8月 1日 りそなアセットマネジメント株式会社と合併し、ソシエテジェネラルアセットマネジメント株式会社へ社名変更 2007年 9月30日 金融商品取引法の施行に伴い同法の規定に基づく金融商品取引業者の登録を行う 2010年 7月 1日 クレディ・アグリコル アセットマネジメント株式会社と合併し、アムンディ・ジャパン株式会社へ社名変更			
大株主の状況	名称	住所	所有株式数	比率
	アムンディ・アセットマネジメント	フランス共和国 パリ市 パスツール通り90	2,400,000株	100%

(本書作成日現在)

2【投資方針】

(1)【投資方針】

運用方針

この投資信託は、インカムゲインの確保と中長期的な投資信託財産の成長を図ることを目的として運用を行います。

投資態度

(イ) 米国の金融商品取引所に上場（これに準ずるものを含みます。）されている株式を実質的な主要投資対象とし、インカムゲインの確保と中長期的な投資信託財産の成長を図ることを目的として運用を行います。

優先株式、不動産投資信託証券（優先リートを含む）、MLP(マスター・リミテッド・パートナーシップ)、BDC(ビジネス・ディベロップメント・カンパニー)なども含みます。

(ロ) 投資信託証券への投資にあたっては、原則として、別に定める投資信託証券（以下「指定投資信託証券」といいます。）に投資を行うことを基本とします。なお、指定投資信託証券は見直されることがあり、この際、指定投資信託証券として指定されていた投資信託証券が指定から外れる場合や、新たな投資信託証券が指定投資信託証券として指定される場合があります。

「指定投資信託証券」とは次のものをいいます。

1. ルクセンブルク籍会社型投資信託

「TCWファンズ-TCWマルチインカムUSエクイティ・ファンド（米ドル、XJシェアクラス）」

2. 国内籍投資信託

「CAマネープールファンド（適格機関投資家専用）」

(ハ) 米国の金融商品取引所に上場されている株式を主要投資対象とする投資信託証券への投資比率は、原則として投資信託財産の純資産総額の90%以上とすることを基本とします。

(ニ) 指定投資信託証券は、委託会社の判断により、変更されることがあります。

(ホ) 資金動向、市況動向等によっては、上記のような運用ができない場合があります。

【投資対象ファンドの選定方針】

委託会社は、アムンディ内外で運用される米国の株式等を主要投資対象とするファンドとアムンディ・ジャパン株式会社が運用するマネーファンドを選定します。

選定にあたっては、下記の点を選定のポイントとします。

1. 投資対象ファンドの運用目的・運用方針がファンドの運用目的・運用方針に合致していること。
2. 投資対象ファンドにおいて運用体制およびプロセス・リスク管理・情報開示が明確および適切に行われていること。
3. 投資対象ファンドまたはその運用者がその投資対象資産における運用において必要な運用実績があること。
4. ファンドが投資対象ファンドを売買する場合、その決済が適切に行われること。

（２）【投資対象】

投資の対象とする資産の種類

1. 次に掲げる特定資産（「特定資産」とは、投資信託及び投資法人に関する法律第2条第1項で定めるものをいいます。以下同じ。）

- イ 有価証券
- ロ 金銭債権
- ハ 約束手形

2. 次に掲げる特定資産以外の資産
為替手形

投資対象とする有価証券

ファンドは、主として指定投資信託証券および次に掲げる有価証券（金融商品取引法第2条第2項の規定により有価証券とみなされる同項各号に掲げる権利を除きます。）に投資することができます。

- (a) コマーシャル・ペーパーおよび短期社債等
- (b) 外国または外国の者の発行する証券または証書で、(a)の証券の性質を有するもの
- (c) 国債証券、地方債証券、特別の法律により設立された法人の発行する債券および社債券（新株引受権証券と社債券とが一体となった新株引受権付社債券の新株引受権証券および短期社債等を除きます。）
- (d) 指定金銭信託の受益証券（金融商品取引法第2条第1項第14号で定める受益証券発行信託の受益証券に限ります。）
- (e) 外国法人が発行する譲渡性預金証書

なお、(c)の証券を以下「公社債」といい、公社債にかかる運用の指図は買い現先取引（売戻し条件付の買い入れ）および債券貸借取引（現金担保付き債券借入れ）に限り行うことができます。

投資対象とする金融商品

委託会社は、信託金を、前記 に掲げる有価証券のほか、次に掲げる金融商品（金融商品取引法第2条第2項の規定により有価証券とみなされる同項各号に掲げる権利を含みます。）により運用することを指図することができます。

- (a) 預金
- (b) 指定金銭信託（金融商品取引法第2条第1項第14号で定める受益証券発行信託を除きます。）
- (c) コール・ローン
- (d) 手形割引市場において売買される手形
- (e) 外国の者に対する権利で(d)の権利の性質を有するもの

前記 にかかわらず、この信託の設定、解約、償還、投資環境の変動等への対応等、委託会社が運用上必要と認めるときには、委託会社は、信託金を前記 の(a)から(e)までに掲げる金融商品により運用することの指図ができます。

委託会社は、法令・規則等で認められる範囲で信託金を委託会社の関係会社が発行する有価証券により運用することを指図することができます。また、委託会社は、信託金による有価証券その他の資産の取得を委託会社の関係会社から行うことを指図することができます。

追加的記載事項

■ファンドが投資対象とする投資信託の概要

ファンド名	TCW ファンズ -TCW マルチインカム US エクイティ・ファンド(米ドル, XJ シェアクラス)
ファンドの形態	ルクセンブルク籍会社型投資信託(円建)
ファンドの特色	米国の金融商品取引所に上場(これに準ずるものを含みます。)されている株式を主要投資対象とし、インカムゲインの確保と中長期的な投資信託財産の成長を図ることを目的として運用を行います。
投資方針	<p>1)投資対象 米国の株式を主要投資対象とします。</p> <p>2)投資態度</p> <p>① 原則として、純資産総額の80%以上を米国の金融商品取引所に上場(これに準ずるものを含みます。)されている株式*に投資します。なお、コマーシャル・ペーパー等の短期有価証券ならびに短期金融商品等に投資する場合があります。 ※株式には、優先株式、新株引受権証券、新株予約権証券、転換条項付証券なども含みます。</p> <p>② 投資にあたっては、高配当が期待できる株式(不動産投資信託やBDC(ビジネス・ディベロップメント・カンパニー)、MLP(マスター・リミテッド・パートナーシップ)が発行する証券を含みます。)に着目します。</p> <p>③ 幅広い時価総額に投資するマルチキャップ戦略と、本源的価値に対して十分に割安な証券の取得を目指すバリュー投資の手法を用います。資産・収益・キャッシュフローの質と配当の継続性に評価の重点を置き、ボトムアップ・アプローチで銘柄選定を行います。</p> <p>④ 原則として、米ドル建の株式に投資します。</p> <p>⑤ 資金動向、市況動向等によっては、上記のような運用ができない場合があります。</p>
運用プロセス	<p>投資対象 米国のインカム・エクイティ ●好配当株式 ●インフラ関連好配当株式 ●リート ●優先株式/優先リート ●MLPおよびエネルギー関連好配当株式 ●BDC</p> <p>投資アイデアの創造 投資カンファレンス参加 企業訪問 パリエーション・スクリーニング ●配当利回り ●配当成長率 ●EPS成長率等</p> <p>ファンダメンタル分析 本源的価値に対する割安度 ●財務諸表、流動性、キャッシュフロー分析 ●経営体制 ●現場での補完的分析 経営陣とのミーティング</p> <p>ポートフォリオの構築 ボトムアップによる厳選した銘柄選択 時価総額・事業リスク・テーマの分散等によるリスクコントロール</p>
投資顧問会社	TCWインベストメント・マネジメント・カンパニー

ファンド名	CA マネーブルファンド (適格機関投資家専用)
ファンドの形態	日本籍契約型投資信託(円建)
ファンドの特色	主として本邦通貨表示の短期公社債に投資し、安定した収益の確保を目指して運用を行うとともに、あわせてコール・ローンなどで運用を行うことで流動性の確保を図ります。
委託会社	アムンディ・ジャパン株式会社

*上記内容は作成時点のものであり、今後予告なく変更されることがあります。

■TCWインベストメント・マネジメント・カンパニー概要

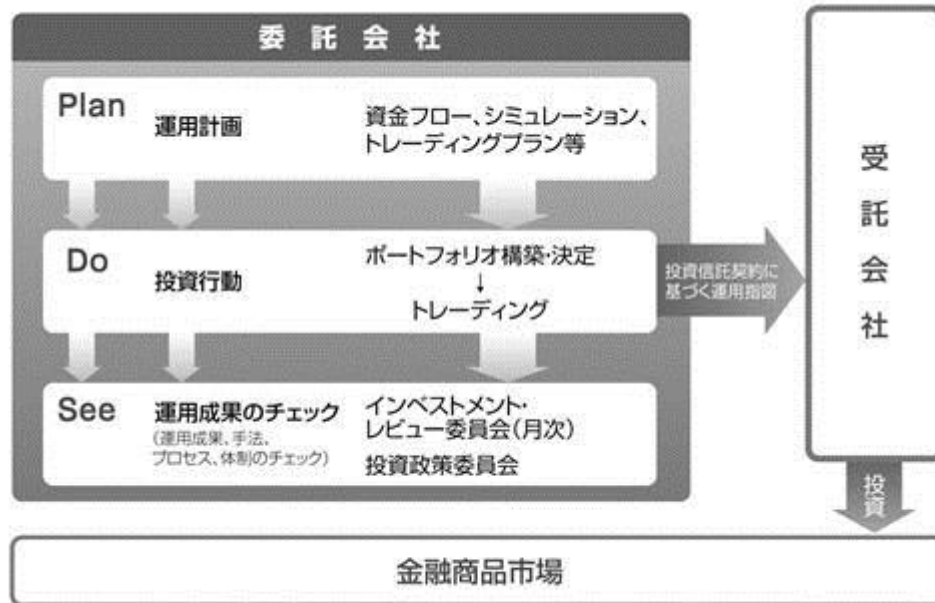
- ・1971年にロサンゼルスで設立され、40年以上の歴史を有します。
- ・機関投資家、企業年金、個人投資家向けに資産運用サービスを提供しています。
- ・ファンド評価機関から最高評価を得ているファンドを多く運用しています。

◆資金動向および市況動向等によっては、上記のような運用ができない場合があります。

(3) 【運用体制】

委託会社の運用体制は、運用本部所属のファンド・マネージャーがファンドの運用指図を行う体制となっています。

ファンドの運用体制は以下のとおりとなっております。



* 委託会社の運用成果のチェック・インベストメント・レビュー委員会（8名以上）、投資政策委員会（3名以上）

ファンドの運用を行うに当たっての社内規定

- ・コンプライアンス・マニュアル
- ・運用担当者服務規程
- ・リスク管理体制に関する規程
- ・デリバティブ取引に関するリスク管理規則
- ・運用にかかる各種マニュアル

関係法人に関する管理体制

受託会社・・・年1回以上、ミーティングまたは内部統制報告書に基づくレビューを実施

ファンドの運用体制等は本書作成日現在のものであり、今後変更となる場合があります。

（４）【分配方針】

収益分配方針

（毎月決算型）

毎決算時（原則として毎月14日。休業日の場合は翌営業日。）に、原則として次のとおり収益分配を行う方針です。

（年2回決算型）

毎決算時（原則として毎年2月14日および8月14日。休業日の場合は翌営業日。）に、原則として次のとおり収益分配を行う方針です。

（毎月決算型） / （年2回決算型）共通

(a) 分配対象額

分配対象額の範囲は、経費控除後の繰越分を含めた配当等収益と売買益（評価益を含みません。）等の全額とします。

(b) 分配対象額についての分配方針

分配金額は、委託会社が基準価額水準および市況動向等を勘案して決定します。ただし、分配対象額が少額の場合には分配を行わないこともあります。したがって、将来の分配金の支払いおよびその金額について保証するものではありません。

(c) 留保益の運用方針

留保益の運用については特に制限を設けず、委託会社の判断に基づき、元本部分と同一の運用を行います。

収益の分配（毎月決算型） / （年2回決算型）共通

1) 投資信託財産から生じる毎計算期末における利益は、次の方法により処理します。

（ ）投資信託財産に属する配当等収益（配当金、利子およびこれらに類する収益から支払利息を控除した額をいいます。以下同じ）から、諸経費、信託報酬および当該信託報酬にかかる消費税等に相当する金額を控除した後、その残額を受益者に分配することができます。なお、次期以降の分配金に充てるため、その一部を分配準備積立金として積立てることができます。

（ ）売買損益に評価損益を加減して得た利益金額（以下「売買益」といいます）は、諸経費、信託報酬および当該信託報酬にかかる消費税等に相当する金額を控除し、繰越欠損金のあるときは、その全額を売買益をもって補てんした後、受益者に分配することができます。なお、次期以降の分配に充てるため、分配準備積立金として積立てることができます。

2) 毎計算期末において、投資信託財産につき生じた損失は、次期に繰越します。

収益分配金の支払（毎月決算型） / （年2回決算型）共通

1) 収益分配金は、決算日において振替機関等の振替口座簿に記載または記録されている受益者（当該収益分配金にかかる決算日以前において一部解約が行われた受益権にかかる受益者を除きます。また、当該収益分配金にかかる決算日以前に設定された受益権で取得申込金支払以前のために販売会社名義で記載または記録されている受益権については原則として取得申込者とし、毎計算期間終了日後1ヵ月以内の委託会社の指定する日から支払います（決算日（休業日の場合は翌営業日）から起算して、原則として5営業日までに支払いを開始します）。

- 2) 上記1)の規定にかかわらず、別に定める契約(自動けいぞく投資契約)に基づいて収益分配金を再投資する受益者に対しては、受託会社が委託会社の指定する預金口座等に払込むことにより、原則として毎計算期間終了日の翌営業日に収益分配金が販売会社に交付されます。この場合、販売会社は受益者に対し遅滞なく収益分配金の再投資にかかる受益権の取得申込みに応じるものとし、再投資により増加した受益権は、振替口座簿に記載または記録されます。
- 3) 上記1)に規定する収益分配金の支払は、販売会社の営業所等において行うものとし、
- 4) 受益者が、収益分配金について上記1)に規定する支払開始日から5年間その支払を請求しないときは、その権利を失い、受託会社から交付を受けた金銭は、委託会社に帰属します。

(5) 【投資制限】

投資信託約款に基づく投資制限

- (イ) 投資信託証券への投資割合には制限を設けません。
- (ロ) 外貨建資産への直接投資は行いません。
- (ハ) デリバティブの直接利用は行いません。
- (ニ) 株式(新株引受権証券および新株予約権証券を含みます。)への直接投資は行いません。
- (ホ) 同一銘柄の投資信託証券への投資割合には制限を設けません。ただし、当該投資信託証券が一般社団法人投資信託協会規則に定めるエクスポージャーがルックスルーできる場合に該当しないときは、当該投資信託証券への投資は、投資信託財産の純資産総額の10%以内とします。
- (ヘ) 一般社団法人投資信託協会規則に定める一の者に対する株式等エクスポージャー、債券等エクスポージャーおよびデリバティブ取引等エクスポージャーの投資信託財産の純資産総額に対する比率は、原則として、それぞれ10%、合計で20%を超えないものとし、当該比率を超えることとなった場合には、委託会社は、一般社団法人投資信託協会規則の定めるところに従い当該比率以内になるよう調整を行うこととします。
- (ト) 資金の借入れの制限
 - 1) 委託会社は、投資信託財産の効率的な運用ならびに運用の安定性に資するため、一部解約に伴う支払資金の手当て(一部解約に伴う支払資金の手当てのために借入れた資金の返済を含みます。)を目的として、または再投資にかかる収益分配金の支払資金の手当てを目的として、資金借入れ(コール市場を通じる場合を含みます。)の指図をすることができます。なお、当該借入金をもって有価証券等の運用は行わないものとし、
 - 2) 一部解約に伴う支払資金の手当てにかかる借入期間は、受益者への解約代金支払開始日から投資信託財産で保有する有価証券等の売却代金の受渡日までの間または受益者への解約代金支払開始日から投資信託財産で保有する有価証券等の解約代金入金日までの間もしくは受益者への解約代金支払開始日から投資信託財産で保有する有価証券等の償還金の入金日までの期間が5営業日以内である場合の当該期間とし、資金借入額は当該有価証券等の売却代金、有価証券等の解約代金および有価証券等の償還金の合計額を限度とします。
 - 3) 収益分配金の再投資にかかる借入期間は投資信託財産から収益分配金が支弁される日からその翌営業日までとし、資金借入額は収益分配金の再投資額を限度とします。
 - 4) 借入金の利息は投資信託財産中より支弁します。

3【投資リスク】

(1)基準価額の変動要因

ファンドは、投資信託証券への投資を通じて、主に米国の金融商品取引所に上場されている株式等（外貨建資産には為替変動リスクがあります）に実質的に投資しますので、基準価額は変動します。したがって、**投資元本が保証されているものではありません**。ファンドの基準価額の下落により、**損失を被り投資元本を割込むことがあります**。ファンドの運用による損益はすべて投資者に帰属します。なお、投資信託は預貯金とは異なります。

優先株式、不動産投資信託証券（含む優先リート）、MLP、BDCなどを含みます。

価格変動リスク

有価証券の価格は発行企業の経営・財務状況、国内外の政治・経済・社会情勢等の変化により変動します。**実質的に組入れられた株式等の有価証券の価格が下落した場合には、ファンドの基準価額が下落し損失を被り投資元本を割込むことがあります**。

ファンドが実質的に投資する各有価証券には以下のような固有のリスクがあります。ただし、すべてのリスクを網羅したものではありません。

1) 不動産投資信託証券の投資に伴う固有のリスク

不動産投資信託証券（リート）の価格および配当は、不動産市況に対する見通し、市場における需給、金利、リーートの収益および財務内容の変動、リートに関する税制、会計制度等の変更等、様々な要因で変動します。**当該リーートの価格が下落した場合には、ファンドの基準価額が下落し損失を被り投資元本を割込むことがあります**。

2) 優先株式／優先リーートの投資に伴う固有のリスク

優先株式／優先リートは、発行企業の財務状況の変化により、利息、配当の支払いが繰り延べまたは停止されると見込まれる場合、価格が下落する可能性があります。繰上償還条項が付与されている証券では、予定された期日に繰上償還が実施されない、あるいは繰上償還されないと見込まれる場合等にも価格が下落する可能性があります。また、同一発行体の普通株式や普通リーートの価格変動が優先株式や優先リーートの価格にも影響を及ぼす可能性があります。**これらの要因により、優先株式／優先リーートの価格が下落した場合には、ファンドの基準価額が下落し損失を被り投資元本を割込むことがあります**。

3) MLPへの投資に伴う固有のリスク

MLP（マスター・リミテッド・パートナーシップ）は、投資事業から得られる利益などを収益源としており、当該事業の成長性や収益性等の影響を受けてMLPの価格は変動します。MLPの多くは、エネルギー、天然資源に関わる事業を主な投資対象とするため、事業を取り巻く環境やエネルギー市況の変化、金利変動等の影響を受け価格が変動します。また、MLP市場は株式市場に比べて相対的に流動性が低いことから、市場の混乱時等において、大量の資金移動があった場合には、相対的に価格の変動が大きくなる場合があります。**これらの要因により、ファンドが実質的に投資しているMLPの価格が下落した場合には、ファンドの基準価額が下落し投資元本を割込むことがあります**。

4) BDCへの投資に伴う固有のリスク

BDC（ビジネス・ディベロップメント・カンパニー）は、主に中小企業等への投融資から得られる利益等を収益源としており、BDCの価格は、投資事業を取り巻く環境や金利変動等の影響を受けて変動します。これらの中小企業等はその事業活動や財務状況等により十分な資金調達ができない場合や、未公開企業が多いことから、BDCが信用リスクの高い投融資をすることとなり、結果としてその投資資金および債権を回収できないリスクがあります。**これらの要因により、ファンドが実質的に投資しているBDCの価格が下落した場合には、ファンドの基準価額が下落し投資元本を割込むことがあります。**

為替変動リスク

ファンドの主要投資対象である外国籍投資信託は、米ドル建資産に投資し、原則として対円での為替ヘッジを行いませんので、円に対する米ドルの為替変動の影響を大きく受けます。**円高になった場合、投資する外貨建資産の円貨建価値が下落し、ファンドの基準価額が下落する要因となり、損失を被り投資元本を割込むことがあります。**

流動性リスク

短時間で大量の換金の申込があった場合、または市場を取り巻く外部環境に急激な変化があり市場規模の縮小や混乱が生じた場合等には、組入有価証券の特性から市場において十分な流動性が確保できない場合があります、その場合には市場実勢から想定される妥当性のある価格での組入有価証券の売却が出来ない場合、あるいは当該換金に十分対応する金額の組入有価証券の売却が出来ないことがあります。**この場合、ファンドの基準価額の下落要因となり、損失を被り投資元本を割込むことがあります。**

信用リスク

- ・有価証券の発行企業や取引先等の経営・財務状況の悪化およびそれらに関する外部評価の変化を含む信用状況等の悪化という事態は信用リスクの上昇を招くことがあり、その場合には当該有価証券の価格の下落（ゼロになることもあります）が生じ、不測のコスト上昇等を招くことがあります。**この場合、ファンドの基準価額の下落要因となり、損失を被り投資元本を割込むことがあります。**
- ・ファンドの資金をコール・ローン、譲渡性預金証書等の短期金融資産で運用する場合、相手方の債務不履行により損失が発生することがあります。この場合、基準価額が下落する要因となります。

債券の価格変動リスク

債券の価格は、金利が低下した場合には上昇する傾向にありますが、金利の上昇局面では下落することが多く、その影響を受け**ファンドの基準価額が下落する要因となり、損失を被り投資元本を割込むことがあります。**

基準価額の変動要因（投資リスク）は上記に限定されるものではありません。

(2)その他の留意点

MLPの税金に関する留意点

ファンドが主要投資対象とする外国籍投資信託において、MLPの配当金は、35%を上限として源泉徴収されます（なお、年に一度、税務申告を行います。これにより、源泉徴収された金額の一部が還付される場合があります。）。また、上記に加え、MLPにはその他の税が課される場合があります。これらの税金の支払いまたは還付により、ファンドの基準価額が影響を受けることがあります。

* 上記は、本書作成日現在、委託会社が確認できる情報に基づいたものです。現地の税制が変更された場合等には、税率等が変更になる場合があります。

MLP、BDCの規制の変更に関する留意点

MLP、BDCに適用される法律または税制等が変更された場合、ファンドの基準価額が影響を受けることがあります。

投資ストラクチャーに関する留意点

ファンドが主要投資対象とする外国籍投資信託はルクセンブルク籍であるため、米国とルクセンブルク間の税務上の取り決めの内容およびその変更によって、ファンドの基準価額が影響を受けることがあります。

各ファンドの繰上償還

各ファンドの純資産総額が10億円を下回った場合等には、信託を終了させることがあります。

換金の中止

金融商品取引所等における取引の停止、その他やむを得ない事情が発生したときは、換金請求の受付が中止されることがあります。

分配金に関する留意点

- ・ 分配金は当該期にファンドが得る利子・配当等収入、売買益、評価益を超えて支払われることがあり、投資者のファンドの購入価額によっては、分配金は実質的に元本からの払戻し部分を含むことになる場合があります。また、ファンドの純資産は分配金支払い後に減少することになり、基準価額の下落要因となります。基準価額に対する分配金の支払率はファンドの収益率を示すものではありません。
- ・ ファンドは、毎決算時に、原則として収益配分方針に基づいて分配を行います。分配金額はあらかじめ確定しているものではなく、ファンドの運用状況(基準価額水準および市況動向)等によっては分配を行わないこともあります。

規制の変更に関する留意点

- ・ ファンドの運用に関連する国または地域の法令、税制および会計基準等は今後変更される可能性があります。
- ・ 将来規制が変更された場合、ファンドは重大な不利益を被る可能性があります。

その他

- ・ 前記以外にも、組入有価証券の売買委託手数料、信託報酬、監査費用の負担およびこれらに対する消費税等の負担による負の影響が存在します。
- ・ 金融商品市場および外国為替市場は、世界的な経済事情の急変またはその国における天災地変、政変、経済事情の変化もしくは政策の変更等の諸事情により閉鎖されることや不測の事態に陥ることがあります。この場合、ファンドの運用が影響を被って基準価額が下落することがあり、その結果、投資元本を下回る可能性があります。基準価額の正確性に合理的な疑いがあると判断した場合、委託会社は途中換金の受付を一時的に中止することがあります。
- ・ 投資環境の変化などにより、継続申込期間の更新を行わないことや、お申込みの受付を停止することがあります。この場合は、新たにファンドを購入できなくなります。

投資信託と預金および預金等保護制度との関係について

投資信託は、金融機関の預金とは異なります。
投資信託は、預金保険の対象および保険契約者保護機構の保護の対象ではありません。また、登録金融機関を通じてご購入いただいた投資信託は、投資者保護基金の保護の対象ではありません。

(3) 投資信託についての一般的な留意事項

投資信託は、その商品の性格から次の特徴をご理解のうえご購入くださいますようお願い申し上げます。

- ・ 投資信託の設定・運用は投資信託委託会社が行います（第一種金融商品取引業者・登録金融機関は販売の窓口となります）。
- ・ 投資信託は値動きのある証券（外貨建資産には為替変動リスクによる影響があります）に投資するため、投資元本および分配金が保証された商品ではありません。
- ・ 投資した資産の価値の減少を含むリスクは、投資信託をご購入のお客さまが負うこととなります。
- ・ 投資信託のご購入時にはお申込手数料、保有期間中には信託報酬およびその他費用等がかかります。
- ・ 投資信託のお取引に関しては、金融商品取引法第37条の6の規定（いわゆるクーリング・オフ）の適用はありません。

(4) リスク管理体制

委託会社では、以下のように2段階でリスクのモニタリングおよび管理を行います。

・ 運用パフォーマンスの評価・分析

リスクマネジメント部が運用リスク全般の状況をモニタリングするとともに、運用パフォーマンスの分析および評価を行い、定期的にリスク委員会に報告します。

・ 運用リスクの管理

リスクマネジメント部が法令諸規則および運用ガイドライン等の遵守状況のモニタリングを行い、運用状況を検証および管理し、定期的にリスク委員会に報告します。また、コンプライアンス部は運用に関連する社内規程、関連法規の遵守にかかる管理を行っており、重大なコンプライアンス事案については、コンプライアンス委員会で審議が行われ必要な方策を講じます。

前述のリスク管理過程について、グループ監査および内部監査部門が事後チェックを行います。

投資リスク

(参考情報)

(毎月決算型)

①ファンドの年間騰落率および分配金再投資基準価額の推移

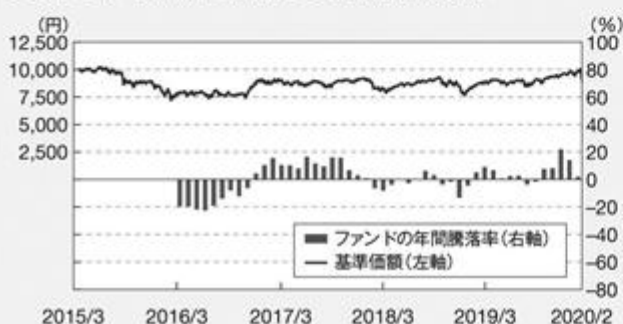


②ファンドと他の代表的な資産クラスとの騰落率の比較



(年2回決算型)

①ファンドの年間騰落率および基準価額の推移



②ファンドと他の代表的な資産クラスとの騰落率の比較



*①の各グラフは、年間騰落率(各月末における直近1年間の騰落率)と、(毎月決算型)については分配金再投資基準価額の推移、(年2回決算型)については基準価額の推移をそれぞれ表示したものです。

*②の各グラフは、ファンドについては2016年3月から2020年2月までの年間騰落率(各月末における直近1年間の騰落率)の平均・最大・最小を表示したものです。他の代表的な資産クラスについては2015年3月から2020年2月までの5年間の年間騰落率の平均・最大・最小を表示したものです。ファンドと代表的な資産クラスを定量的に比較できるように作成したものであり、全ての資産クラスがファンドの投資対象とは限りません。

*年間騰落率および分配金再投資基準価額は、分配金(税引前)を分配時に再投資したものとみなして計算しており、実際の基準価額の推移とは異なる場合があります。

○各資産クラスの指数について

日本株 東証株価指数(TOPIX)(配当込み)

東証株価指数(TOPIX)とは、東京証券取引所第一部に上場している全銘柄を対象として算出した指数で、TOPIXの指数値およびTOPIXの高標は東京証券取引所の知的財産であり、同指数の算出、指数値の公表、利用などTOPIXに関するすべての権利およびTOPIXの高標に関するすべての権利は、東京証券取引所が有します。東京証券取引所は、TOPIXの指数値の算出もしくは公表の方法の変更、TOPIXの指数値の算出もしくは公表の停止またはTOPIXの高標の変更もしくは使用の停止を行う権利を有します。

先進国株 MSCIコクサイ・インデックス(税引後配当込み、円ベース)

MSCIコクサイ・インデックスとは、MSCI Inc.が開発した株価指数で、日本を除く世界の先進国で構成されています。同指数に関する著作権、知的財産権その他一切の権利はMSCI Inc.に帰属します。また、MSCI Inc.は、同指数の内容を変更する権利および公表を停止する権利を有します。

新興国株 MSCIエマージング・マーケット・インデックス(税引後配当込み、円ベース)

MSCIエマージング・マーケット・インデックスとは、MSCI Inc.が開発した株価指数で、世界の新興国で構成されています。同指数に関する著作権、知的財産権その他一切の権利はMSCI Inc.に帰属します。また、MSCI Inc.は、同指数の内容を変更する権利および公表を停止する権利を有します。

日本国債 NOMURA-BPI国債

NOMURA-BPI国債とは、野村證券株式会社が公表する、国内で発行された公募利付国債の市場全体の動向を表す投資収益指数です。同指数の知的財産権その他一切の権利は野村證券株式会社に帰属します。

先進国債 FTSE世界国債インデックス(除く日本、円ベース)

FTSE世界国債インデックス(除く日本、円ベース)とは、FTSE Fixed Income LLCにより運営され、世界主要国の国債の総合収益率を各市場の時価総額で加重平均した債券インデックスです。このインデックスのデータは、情報提供のみを目的としており、FTSE Fixed Income LLCは、当該データの正確性および完全性を保証せず、またデータの誤謬、脱漏または遅延につき何ら責任を負いません。このインデックスに対する著作権等の知的財産その他一切の権利はFTSE Fixed Income LLCに帰属します。

新興国債 JPモルガンGBI-EMグローバル・ディバースファイド(円ベース)

JPモルガンGBI-EMグローバル・ディバースファイドとは、J.P.Morgan Securities LLCが算出し公表している、現地通貨建てのエマージング・マーケット債で構成されている指数です。同指数の著作権はJ.P.Morgan Securities LLCに帰属します。

(注) 海外の指数は、為替ヘッジなしによる投資を想定して、円ベースの指数を採用しております。

4【手数料等及び税金】

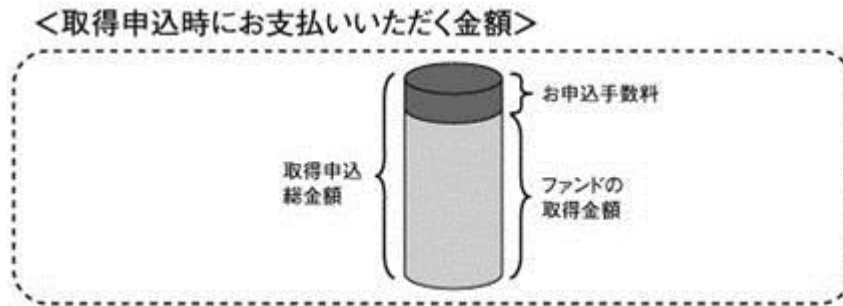
(1)【申込手数料】

申込手数料は、取得申込受付日の翌営業日の基準価額に、販売会社が独自に定める料率を乗じて得た金額とします。

料率上限（本書作成日現在）	役務の内容
3.3%（税抜3.0%）	商品や関連する投資環境の説明および情報提供等、ならびに購入に関する事務コストの対価として販売会社にお支払いいただきます。

ただし、収益分配金再投資の際は、無手数料となります。

申込手数料については、販売会社によって異なりますので、お申込みの販売会社にお問合せください。



(2)【換金（解約）手数料】

換金（解約）手数料はありません。

(3)【信託報酬等】

信託報酬の総額は、投資信託財産の純資産総額に対し年率1.078%（税抜0.98%）を乗じて得た金額とし、ファンドの計算期間を通じて毎日、費用計上されます。

信託報酬の配分は次の通りとします。

[信託報酬の配分]

支払先	料率（年率）	役務の内容
委託会社	0.15%（税抜）	ファンドの運用とそれに伴う調査、受託会社への指図、法定書面等の作成、基準価額の算出等の対価
販売会社	0.80%（税抜）	購入後の情報提供、運用報告書等各種書類の送付、口座内でのファンドの管理および事務手続き等の対価
受託会社	0.03%（税抜）	ファンドの財産の保管および管理、委託会社からの指図の実行等の対価

信託報酬は、毎計算期間末または信託終了のときに、投資信託財産中から支弁します。なお、信託報酬の販売会社への配分は、販売会社の行う業務に対する代行手数料であり、委託会社がいったん投資信託財産から収受した後、販売会社に支払います。

ファンドが投資する指定投資信託証券の信託報酬は、それぞれの運用資産の純資産総額に対し下記の報酬率を乗じて得た額となります。

ファンドが投資対象とする 指定投資信託証券	信託報酬
「TCWファンズ-TCWマルチインカム USエクイティ・ファンド (米ドル、XJシェアクラス)」	年率0.82%
「CAマネープールファンド(適 格機関投資家専用)」	年率0.385%(税抜0.35%)以内 各月毎に決定するものとし、前月の最終営業日の翌日から当月の最終営業日までの信託報酬率は、各月の前月の最終5営業日における無担保コール翌日物レートの平均値に0.3を乗じて得た率(以下「当該率」といいます)に応じて次に掲げる率とします。 1. 当該率が0.35%以下の場合：当該率 (当該率が、委託会社が任意に定める率以下の場合、任意に定める率とします。ただし、任意に定める率は0.05%以下とします。) 2. 当該率が0.35%超の場合：年10,000分の35

したがって、当該信託報酬を考慮した場合のファンドの実質的な信託報酬率の負担の上限は、年率1.898%(税込)となります。

ファンドの信託報酬年率1.078%(税込)に投資対象とする投資信託証券のうち信託報酬が最大のもの(年率0.82%)を加算しております。ファンドの実際の投資信託証券の組入状況等によっては、実質的な信託報酬率は変動します。

上記の信託報酬等は、本書作成日現在のものです。

(4) 【その他の手数料等】

投資信託財産に関する租税、信託事務の処理等に要する諸費用(監査費用、特定資産の価格等の調査に要する諸費用、法律顧問・税務顧問への報酬、目論見書・運用報告書等の印刷費用、有価証券届出書関連費用、郵送費用、公告費用、格付費用、受益権の管理事務に関連する費用等およびこれらの諸費用にかかる消費税等に相当する金額を含みます。)および受託会社の立替えた立替金の利息(以下「諸経費」といいます。)は、投資者の負担とし、投資信託財産中から支弁することができます。

委託会社は、前記の信託事務の処理等に要する諸費用の支払いを投資信託財産のために行い、支払金額の支弁を投資信託財産から受けることができます。この場合、委託会社は、現に投資信託財産のために支払った金額の支弁を受ける際に、あらかじめ受領する金額に上限を付することができます。また、委託会社は、実際に支払う金額の支弁を受ける代わりに、かかる諸費用の金額をあらかじめ合理的に見積もったうえで、実際の費用額にかかわらず固定率または固定金額にて投資信託財産からその支弁を受けることができます。この場合、委託会社は投資信託財産の規模等を考慮して、信託の設定時または中にあらかじめ定めた範囲内でかかる上限、固定率または固定金額を変更することができます。

前記において信託事務の処理等に要する諸費用の固定率または固定金額を定める場合、かかる費用の額は計算期間を通じて毎日、投資信託財産の純資産総額に応じて計算し、委託会社の定める時期または信託終了のとき当該消費税等相当額とともに投資信託財産中より支弁します。

組入有価証券の売買の際に発生する売買委託手数料は、投資信託財産が負担します。このほかに、売買委託手数料に対する消費税等相当額およびコール・ローンの取引等に要する費用ならびに外国における資産の保管等に要する費用についても投資信託財産が負担します。投資信託財産の金融商品取引等に伴う手数料や税金は投資信託財産が負担しますが、売買委託手数料等は国や市場によって異なります。また、売買金額によっても異なります。当該諸費用は運用状況等により変動するものであり、事前に料率、上限額等を表示することはできません。

その他、組入投資信託証券においては年率0.01%のルクセンブルクの年次税のほか、管理費用、受託費用、監査費用等がかかります。

その他の手数料等の合計額は、運用状況等により変動するものであり、事前に料率、上限額等を表示することはできません。

ファンドの費用の合計額については保有期間等に応じて異なりますので、表示することはできません。

（５）【課税上の取扱い】

日本の居住者である受益者に対する課税上の取扱いは、2019年9月末現在の内容に基づいて記載しており、税法が改正された場合等には、以下の内容および本書における税制に関する記載内容が変更になることがあります。ファンドは、課税上、株式投資信託として取り扱われます。公募株式投資信託は税法上、少額投資非課税制度の適用対象です。また、外国税額控除の適用となった場合には、分配時の税金が以下の内容と異なる場合があります。

個人の受益者に対する課税

- 収益分配金のうち課税扱いとなる普通分配金は配当所得として下記の税率により源泉徴収されます。なお、原則として申告分離課税 または総合課税により確定申告を行う必要がありますが申告不要制度を選択することができます。
- 換金時および償還時における差益は譲渡所得等となり、下記の税率による申告分離課税 が適用され、確定申告が必要となります。ただし、特定口座（源泉徴収選択口座）を利用している場合は、下記の税率により源泉徴収が行われ、原則として、確定申告は不要となります。

税率	20.315%（所得税15%、復興特別所得税0.315%、地方税5%）
----	-------------------------------------

申告分離課税を選択した場合において、上場株式等の譲渡損失の金額がある場合には、上場株式等の配当所得（収益分配金を含みます。）と当該上場株式等の譲渡損失（解約損、償還損を含みます。）の損益通算（特定公社債等（公募公社債投資信託を含みます。）の利子所得等および譲渡所得等も対象となります。）をすることができます（当該上場株式等の配当所得の金額を限度とします。）。なお、損益通算してもなお控除しきれない損失の金額については、翌年以降3年間にわたり繰越控除が可能です。

（注）ファンドは、配当控除は適用されません。

- * 公募株式投資信託は税法上、少額投資非課税制度の適用対象です。少額投資非課税制度「愛称：NISA（ニーサ）」をご利用の場合、毎年、一定額の範囲で新たに購入した公募株式投資信託などから生じる配当所得および譲渡所得が5年間非課税となります。ご利用になれるのは、販売会社で非課税口座を開設するなど、一定の条件に該当する方が対象となります。また、20歳未満の居住者などを対象とした同様の非課税措置（ジュニアNISA）もあります。なお、他の口座で生じた配当所得や譲渡所得との損益通算はできません。詳しくは、販売会社にお問合せください。

法人の受益者に対する課税

収益分配金のうち課税扱いとなる普通分配金ならびに換金時および償還時の個別元本超過額について、下記の税率により源泉徴収されます（地方税の源泉徴収はありません。）。源泉徴収された税金は、所有期間に応じて税額控除が適用されます。

税率	15.315%（所得税15%、復興特別所得税0.315%）
----	-------------------------------

（注）ファンドは、益金不算入制度は適用されません。

個別元本について

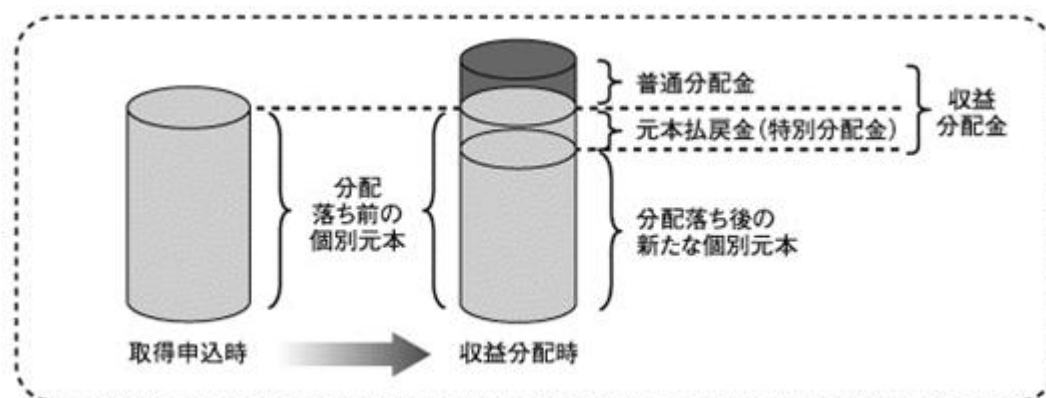
- 1) 追加型の株式投資信託について、受益者ごとの取得申込時のファンドの価額等（申込手数料は含まれません。）が受益者の元本（個別元本）に当たります。
- 2) 受益者が同一ファンドを複数回取得した場合の個別元本は、受益者が追加信託を行うつど、その受益者の受益権口数で加重平均することにより算出されます。
- 3) 同一ファンドを複数の販売会社で取得する場合には販売会社ごとに、個別元本の算出が行われます。ただし、個別元本は、複数支店等で同一ファンドを取得する場合などにより把握方法が異なる場合があります。詳しくは販売会社にお問合せください。
- 4) 受益者が元本払戻金（特別分配金）を受け取った場合、収益分配金発生時にその個別元本から元本払戻金（特別分配金）を控除した額が、その後の個別元本となります。

「元本払戻金（特別分配金）」については、後記「収益分配金の課税について」をご参照ください。

収益分配金の課税について

追加型株式投資信託の収益分配金には、課税扱いとなる「普通分配金」と、非課税扱いとなる「元本払戻金（特別分配金）」（受益者ごとの元本の一部払戻しに相当する部分）の区分があります。

受益者が収益分配金を受け取る際、収益分配金落ち後の基準価額が受益者の個別元本と同額の場合または受益者の個別元本を上回っている場合には、収益分配金の全額が普通分配金となり、収益分配金落ち後の基準価額が受益者の個別元本を下回っている場合には、その下回る部分の額が元本払戻金（特別分配金）となり、収益分配金から前記元本払戻金（特別分配金）を控除した額が普通分配金となります。なお、受益者が元本払戻金（特別分配金）を受け取った場合、収益分配金発生時にその個別元本から元本払戻金（特別分配金）を控除した額が、その後の受益者の個別元本となります。



上図は収益分配金のイメージ図であり、収益分配金の支払いおよびその水準を保証するものではありません。

課税上の取扱いの詳細につきましては、税務専門家等にご確認ください。

5【運用状況】

以下は2020年2月末日現在の運用状況です。

また、投資比率は、小数点以下第3位を切捨てで表示しているため、当該比率の合計と合計欄の比率が一致しない場合があります。

(1)【投資状況】

信託財産の構成

「アムンディ・USインカム・エクイティ・ファンド（毎月決算型）」

資産の種類	国/地域	時価合計(円)	投資比率(%)
投資信託受益証券	日本	7,973,909	0.31
投資証券	ルクセンブルク	2,493,018,000	97.95
現金・預金・その他の資産（負債控除後）		44,160,661	1.73
合計（純資産総額）		2,545,152,570	100.00

（注）投資比率とは、ファンドの純資産総額に対する当該資産の時価合計比率をいいます。以下同じ。

「アムンディ・USインカム・エクイティ・ファンド（年2回決算型）」

資産の種類	国/地域	時価合計(円)	投資比率(%)
投資信託受益証券	日本	2,990,080	0.21
投資証券	ルクセンブルク	1,378,714,500	98.11
現金・預金・その他の資産（負債控除後）		23,501,975	1.67
合計（純資産総額）		1,405,206,555	100.00

(2)【投資資産】

【投資有価証券の主要銘柄】

「アムンディ・USインカム・エクイティ・ファンド（毎月決算型）」

順位	国/地域	種類	銘柄名	口数	帳簿価額 単価 (円)	帳簿価額 (円)	評価額 単価 (円)	評価額 (円)	投資 比率 (%)
1	ルクセンブルク	投資証券	TCWファンズ-TCWマルチインカムUSエクイティ・ファンド(米ドル、XJシェアクラス)	356,400	7,735.00	2,756,754,000	6,995.00	2,493,018,000	97.95
2	日本	投資信託受益証券	CAマネーパブルファンド(適格機関投資家専用)	7,935,818	1.0048	7,973,909	1.0048	7,973,909	0.31

（注）投資比率とは、ファンドの純資産総額に対する当該銘柄の評価額比率をいいます。以下同じ。

「アムンディ・USインカム・エクイティ・ファンド（年2回決算型）」

順位	国/地域	種類	銘柄名	口数	帳簿価額 単価 (円)	帳簿価額 (円)	評価額 単価 (円)	評価額 (円)	投資 比率 (%)
1	ルクセンブルク	投資証券	TCWファンズ-TCWマルチインカムUSエクイティ・ファンド(米ドル、XJシェアクラス)	197,100	7,735.00	1,524,568,500	6,995.00	1,378,714,500	98.11
2	日本	投資信託受益証券	CAマネーパブルファンド(適格機関投資家専用)	2,975,797	1.0048	2,990,080	1.0048	2,990,080	0.21

種類別投資比率

「アムンディ・USインカム・エクイティ・ファンド（毎月決算型）」

国内/外国	種類	投資比率(%)
国内	投資信託受益証券	0.31
外国	投資証券	97.95
合計		98.26

（注）投資比率とは、ファンドの純資産総額に対する当該種類の評価額比率をいいます。以下同じ。

「アムンディ・USインカム・エクイティ・ファンド（年2回決算型）」

国内/外国	種類	投資比率(%)
国内	投資信託受益証券	0.21
外国	投資証券	98.11
合計		98.32

【投資不動産物件】

該当事項はありません。

【その他投資資産の主要なもの】

該当事項はありません。

(3) 【運用実績】

【純資産の推移】

2020年2月末日及び同日前1年以内における各月末ならびに下記の特定期間末又は計算期間末の純資産の推移は次の通りです。

「アムンディ・USインカム・エクイティ・ファンド（毎月決算型）」

期間	純資産総額 (分配落)(円)	純資産総額 (分配付)(円)	1口当たり 純資産額 (分配落)(円)	1口当たり 純資産額 (分配付)(円)
第1特定期間末 (2015年 8月14日)	11,992,779,884	12,024,009,704	0.9600	0.9625
第2特定期間末 (2016年 2月15日)	7,753,657,220	7,780,772,686	0.7149	0.7174
第3特定期間末 (2016年 8月15日)	7,159,419,228	7,183,788,716	0.7345	0.7370
第4特定期間末 (2017年 2月14日)	7,081,531,687	7,102,565,898	0.8417	0.8442
第5特定期間末 (2017年 8月14日)	5,917,446,002	5,936,416,340	0.7798	0.7823
第6特定期間末 (2018年 2月14日)	4,396,662,175	4,411,344,667	0.7486	0.7511
第7特定期間末 (2018年 8月14日)	4,140,537,410	4,153,755,341	0.7831	0.7856
第8特定期間末 (2019年 2月14日)	3,629,167,493	3,641,245,169	0.7512	0.7537
第9特定期間末 (2019年 8月14日)	3,147,484,084	3,158,129,199	0.7392	0.7417
第10特定期間末 (2020年 2月14日)	2,877,088,401	2,885,854,716	0.8205	0.8230
2019年 2月末日	3,658,952,798	-	0.7588	-
3月末日	3,587,691,813	-	0.7619	-
4月末日	3,483,698,998	-	0.7796	-
5月末日	3,269,154,564	-	0.7444	-
6月末日	3,283,276,921	-	0.7539	-
7月末日	3,298,141,803	-	0.7718	-
8月末日	3,169,585,699	-	0.7431	-
9月末日	3,248,523,505	-	0.7681	-
10月末日	3,238,570,191	-	0.7869	-
11月末日	3,111,295,987	-	0.7989	-
12月末日	2,932,792,463	-	0.8105	-
2020年 1月末日	2,832,994,169	-	0.8025	-
2月末日	2,545,152,570	-	0.7433	-

(注) 純資産総額(分配付)及び1口当たり純資産額(分配付)は、各特定期間の最終計算期間に係る収益分配金のみを含んでおります。

「アムンディ・USインカム・エクイティ・ファンド（年2回決算型）」

期間	純資産総額 (分配落)(円)	純資産総額 (分配付)(円)	1口当たり 純資産額 (分配落)(円)	1口当たり 純資産額 (分配付)(円)
第1期計算期間末 (2015年 8月14日)	4,879,170,329	4,879,170,329	0.9671	0.9671
第2期計算期間末 (2016年 2月15日)	3,200,679,231	3,200,679,231	0.7330	0.7330
第3期計算期間末 (2016年 8月15日)	3,098,021,755	3,098,021,755	0.7680	0.7680
第4期計算期間末 (2017年 2月14日)	3,202,361,270	3,202,361,270	0.8975	0.8975
第5期計算期間末 (2017年 8月14日)	2,718,040,686	2,718,040,686	0.8469	0.8469
第6期計算期間末 (2018年 2月14日)	2,235,491,053	2,235,491,053	0.8282	0.8282
第7期計算期間末 (2018年 8月14日)	2,101,338,195	2,101,338,195	0.8837	0.8837
第8期計算期間末 (2019年 2月14日)	1,805,336,031	1,805,336,031	0.8643	0.8643
第9期計算期間末 (2019年 8月14日)	1,630,259,501	1,630,259,501	0.8677	0.8677
第10期計算期間末 (2020年 2月14日)	1,566,508,088	1,566,508,088	0.9821	0.9821
2019年 2月末日	1,810,875,858	-	0.8730	-
3月末日	1,797,750,711	-	0.8797	-
4月末日	1,786,794,272	-	0.9030	-
5月末日	1,689,704,163	-	0.8650	-
6月末日	1,703,814,319	-	0.8790	-
7月末日	1,697,991,077	-	0.9030	-
8月末日	1,633,381,814	-	0.8723	-
9月末日	1,669,907,133	-	0.9048	-
10月末日	1,682,911,784	-	0.9300	-
11月末日	1,627,676,698	-	0.9474	-
12月末日	1,560,992,254	-	0.9641	-
2020年 1月末日	1,529,349,332	-	0.9576	-
2月末日	1,405,206,555	-	0.8895	-

【分配の推移】

「アムンディ・USインカム・エクイティ・ファンド（毎月決算型）」

期間		1口当たり分配金（円）
第1特定期間	自 2015年 3月20日 至 2015年 8月14日	0.0075
第2特定期間	自 2015年 8月15日 至 2016年 2月15日	0.0150
第3特定期間	自 2016年 2月16日 至 2016年 8月15日	0.0150
第4特定期間	自 2016年 8月16日 至 2017年 2月14日	0.0150
第5特定期間	自 2017年 2月15日 至 2017年 8月14日	0.0150
第6特定期間	自 2017年 8月15日 至 2018年 2月14日	0.0150
第7特定期間	自 2018年 2月15日 至 2018年 8月14日	0.0150
第8特定期間	自 2018年 8月15日 至 2019年 2月14日	0.0150
第9特定期間	自 2019年 2月15日 至 2019年 8月14日	0.0150
第10特定期間	自 2019年 8月15日 至 2020年 2月14日	0.0150

（注）1口当たり分配金は、各特定期間中の分配金単価の合計を表示しております。

「アムンディ・USインカム・エクイティ・ファンド（年2回決算型）」

期間		1口当たり分配金（円）
第1期計算期間	自 2015年 3月20日 至 2015年 8月14日	0.0000
第2期計算期間	自 2015年 8月15日 至 2016年 2月15日	0.0000
第3期計算期間	自 2016年 2月16日 至 2016年 8月15日	0.0000
第4期計算期間	自 2016年 8月16日 至 2017年 2月14日	0.0000
第5期計算期間	自 2017年 2月15日 至 2017年 8月14日	0.0000
第6期計算期間	自 2017年 8月15日 至 2018年 2月14日	0.0000
第7期計算期間	自 2018年 2月15日 至 2018年 8月14日	0.0000
第8期計算期間	自 2018年 8月15日 至 2019年 2月14日	0.0000
第9期計算期間	自 2019年 2月15日 至 2019年 8月14日	0.0000
第10期計算期間	自 2019年 8月15日 至 2020年 2月14日	0.0000

【収益率の推移】

「アムンディ・USインカム・エクイティ・ファンド（毎月決算型）」

期間		収益率(%)
第1特定期間	自 2015年 3月20日 至 2015年 8月14日	3.3
第2特定期間	自 2015年 8月15日 至 2016年 2月15日	24.0
第3特定期間	自 2016年 2月16日 至 2016年 8月15日	4.8
第4特定期間	自 2016年 8月16日 至 2017年 2月14日	16.6
第5特定期間	自 2017年 2月15日 至 2017年 8月14日	5.6
第6特定期間	自 2017年 8月15日 至 2018年 2月14日	2.1
第7特定期間	自 2018年 2月15日 至 2018年 8月14日	6.6
第8特定期間	自 2018年 8月15日 至 2019年 2月14日	2.2
第9特定期間	自 2019年 2月15日 至 2019年 8月14日	0.4
第10特定期間	自 2019年 8月15日 至 2020年 2月14日	13.0

（注1）収益率は、各特定期間中の分配金単価の合計を加算して算出しております。

（注2）収益率は以下の計算により算出しております。

特定期間末の基準価額（当該特定期間中の分配金累計額を加算した額）から当該特定期間の直前の特定期間末の基準価額（分配落ちの額。以下「前特定期間末基準価額」）を控除した額を前特定期間末基準価額で除して得た数値に100を乗じて得た数値です。

ただし、第1特定期間については「前特定期間末基準価額」に代えて設定時の基準価額（10,000円）を用いております。

なお、小数点以下第2位を四捨五入し、小数点以下第1位まで表示しております。

「アムンディ・USインカム・エクイティ・ファンド（年2回決算型）」

期間		収益率(%)
第1期計算期間	自 2015年 3月20日 至 2015年 8月14日	3.3
第2期計算期間	自 2015年 8月15日 至 2016年 2月15日	24.2
第3期計算期間	自 2016年 2月16日 至 2016年 8月15日	4.8
第4期計算期間	自 2016年 8月16日 至 2017年 2月14日	16.9
第5期計算期間	自 2017年 2月15日 至 2017年 8月14日	5.6
第6期計算期間	自 2017年 8月15日 至 2018年 2月14日	2.2
第7期計算期間	自 2018年 2月15日 至 2018年 8月14日	6.7
第8期計算期間	自 2018年 8月15日 至 2019年 2月14日	2.2
第9期計算期間	自 2019年 2月15日 至 2019年 8月14日	0.4
第10期計算期間	自 2019年 8月15日 至 2020年 2月14日	13.2

（注）収益率は以下の計算式により算出しております。

$$\left(\text{当該計算期間末分配付基準価額} - \text{当該計算期間の直前の計算期間末分配落基準価額} \right) \div \left(\text{当該計算期間の直前の計算期間末分配落基準価額} \right) \times 100$$

ただし、第1期計算期間については「当該計算期間の直前の計算期間末分配落基準価額」に代えて設定時の基準価額（10,000円）を用いております。

なお、小数点以下第2位を四捨五入し、小数点以下第1位まで表示しております。

(4) 【設定及び解約の実績】

「アムンディ・USインカム・エクイティ・ファンド（毎月決算型）」

期間		設定口数	解約口数	発行済口数
第1特定期間	自 2015年 3月20日 至 2015年 8月14日	12,918,794,844	426,866,684	12,491,928,160
第2特定期間	自 2015年 8月15日 至 2016年 2月15日	147,528,037	1,793,269,550	10,846,186,647
第3特定期間	自 2016年 2月16日 至 2016年 8月15日	62,266,993	1,160,658,309	9,747,795,331
第4特定期間	自 2016年 8月16日 至 2017年 2月14日	79,083,850	1,413,194,757	8,413,684,424
第5特定期間	自 2017年 2月15日 至 2017年 8月14日	82,689,536	908,238,658	7,588,135,302
第6特定期間	自 2017年 8月15日 至 2018年 2月14日	56,175,130	1,771,313,585	5,872,996,847
第7特定期間	自 2018年 2月15日 至 2018年 8月14日	38,079,994	623,904,153	5,287,172,688
第8特定期間	自 2018年 8月15日 至 2019年 2月14日	32,367,707	488,469,786	4,831,070,609
第9特定期間	自 2019年 2月15日 至 2019年 8月14日	33,095,224	606,119,705	4,258,046,128
第10特定期間	自 2019年 8月15日 至 2020年 2月14日	31,365,149	782,884,959	3,506,526,318

(注1) 全て本邦内におけるものです。

(注2) 第1特定期間の設定口数には、当初募集期間の設定口数を含みます。

「アムンディ・USインカム・エクイティ・ファンド(年2回決算型)」

期間		設定口数	解約口数	発行済口数
第1期計算期間	自 2015年 3月20日 至 2015年 8月14日	5,318,642,342	273,379,891	5,045,262,451
第2期計算期間	自 2015年 8月15日 至 2016年 2月15日	15,841,111	694,380,867	4,366,722,695
第3期計算期間	自 2016年 2月16日 至 2016年 8月15日	4,707,758	337,770,652	4,033,659,801
第4期計算期間	自 2016年 8月16日 至 2017年 2月14日	5,921,836	471,617,629	3,567,964,008
第5期計算期間	自 2017年 2月15日 至 2017年 8月14日	4,576,849	363,224,799	3,209,316,058
第6期計算期間	自 2017年 8月15日 至 2018年 2月14日	3,335,901	513,537,835	2,699,114,124
第7期計算期間	自 2018年 2月15日 至 2018年 8月14日	4,366,874	325,553,049	2,377,927,949
第8期計算期間	自 2018年 8月15日 至 2019年 2月14日	2,478,391	291,678,649	2,088,727,691
第9期計算期間	自 2019年 2月15日 至 2019年 8月14日	706,232	210,580,895	1,878,853,028
第10期計算期間	自 2019年 8月15日 至 2020年 2月14日	634,979	284,480,793	1,595,007,214

(注1) 全て本邦内におけるものです。

(注2) 第1期計算期間の設定口数には、当初募集期間の設定口数を含みます。

(参考情報)

運用実績

2020年2月末日現在

基準価額・純資産の推移



※基準価額の計算において信託報酬は控除しています。
 ※再投資後基準価額は、税引前分配金を分配時に再投資したものとして計算しています。
 ※グラフの目盛はファンドごとに異なる場合があります。

分配の推移

(毎月決算型)

決算日	分配金(円)
55期 (2019年10月15日)	25
56期 (2019年11月14日)	25
57期 (2019年12月16日)	25
58期 (2020年1月14日)	25
59期 (2020年2月14日)	25
直近1年間累計	300
設定来累計	1,425

(年2回決算型)

決算日	分配金(円)
6期 (2018年2月14日)	0
7期 (2018年8月14日)	0
8期 (2019年2月14日)	0
9期 (2019年8月14日)	0
10期 (2020年2月14日)	0
設定来累計	0

※分配金は1万口当たり・税引前です。
 ※直近5期分を表示しています。

主要な資産の状況

【各ファンドは、ファンド・オブ・ファンズ方式で運用を行っており、組入上位10銘柄、資産別比率はTCWファンズ-TCWマルチインカムUSエクイティ・ファンドのポートフォリオの状況を記載しています。】

● 資産構成

	純資産比(%)	
	毎月決算型	年2回決算型
TCWファンズ-TCWマルチインカムUSエクイティ・ファンド	97.95	98.11
CAマネーボールファンド(適格機関投資家専用)	0.31	0.21

● 組入上位10銘柄

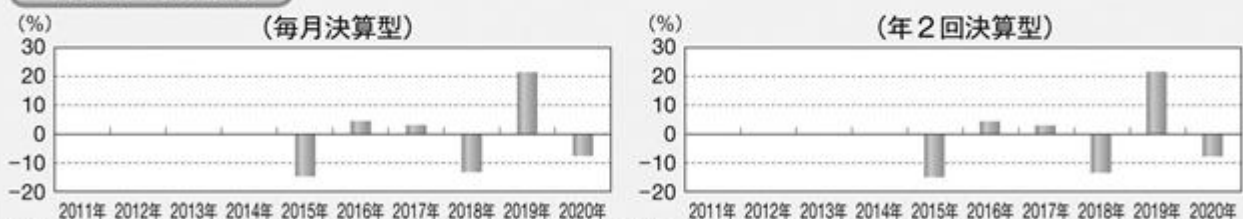
銘柄名	業種	比率(%)
1 ネクステラ・エナジー	公益事業	4.37
2 マイクロソフト	情報技術	3.03
3 アップル	情報技術	3.02
4 エア・プロダクツ・アンド・ケミカルズ	素材	2.32
5 コノコフィリップス	エネルギー	2.00
6 エイリス・キャピタル	金融	2.00
7 ユナイテッドヘルス・グループ	ヘルスケア	1.98
8 JPMorgan Chase & Co.	金融	1.97
9 テキサス・インスツルメンツ	情報技術	1.94
10 ザイレム	資本財・サービス	1.93

※比率は、TCWファンズ-TCWマルチインカムUSエクイティ・ファンドの純資産総額に対する割合です。資産別比率は、四捨五入の関係で合計が100.00%にならない場合があります。

● 資産別比率

資産	比率(%)
好配当株式	32.62
リート	14.87
MLPおよびエネルギー関連好配当株式	13.34
インフラ関連好配当株式	12.82
BDC	12.49
優先リート	5.32
優先株式	4.63
現金等	3.90

年間収益率の推移



※年間収益率は、税引前分配金を分配時に再投資したものとして計算しています。 ※各ファンドにはベンチマークはありません。
 ※2015年は設定日(3月20日)から年末まで、2020年は年初から2月末日までの騰落率を表示しています。

※上記の運用実績は、過去の実績であり、将来の運用成果を保証するものではありません。
 ※運用実績等については、表紙に記載の委託会社ホームページにおいて閲覧することができます。

第2【管理及び運営】

お取扱いのコース、購入・換金のお申込みの方法ならびに単位および分配金のお取扱い等について、販売会社によって異なる場合があります。詳しくは販売会社にお問合せください。

1【申込（販売）手続等】


(1) 販売会社は、申込期間中の販売会社の営業日において、ファンドの募集・販売の取扱いを行います。ただし、取得申込日がルクセンブルクの銀行休業日、ニューヨーク証券取引所の休業日、ニューヨークの銀行休業日のいずれかに該当する場合、または12月24日である場合の取得申込みの受付は行いません。

ファンドの取得申込者は、販売会社取引口座を開設のうえ、販売会社に対しファンドの取得申込みと同時にまたはあらかじめ当該取得申込者が受益権の振替を行うための振替機関等の口座を申し出るものとし、当該口座に当該取得申込者にかかる口数の増加の記載または記録が行われます。

取得申込みの受付は、原則として午後3時までとし、受付時間を過ぎた場合は翌営業日の取扱いとします。ファンドの取得申込者は、取得申込総金額を販売会社が定める日までにお申込みの販売会社に支払うものとし、申込締切時間および取得申込総金額の支払期日は販売会社により異なる場合があります。詳しくは販売会社にお問合せください。

なお、販売会社は、当該取得申込みの代金の支払いと引換えに、当該口座に当該取得申込者にかかる口数の増加の記載または記録を行うことができます。委託会社は、追加信託により分割された受益権について、振替機関等の振替口座簿への新たな記載または記録をするため社振法に定める事項の振替機関への通知を行うものとし、振替機関等は、委託会社から振替機関への通知があった場合、社振法の規定にしたがい、その備える振替口座簿への新たな記載または記録を行います。受託会社は、追加信託により生じた受益権については追加信託のつど、振替機関の定める方法により、振替機関へ当該受益権にかかる信託を設定した旨の通知を行います。

(2) ファンドの価額は、取得申込受付日の翌営業日の基準価額とします。基準価額は、委託会社の毎営業日計算され、販売会社または委託会社に問合せることにより知ることができます。



(3) 最低申込口数および申込単位は販売会社が定める単位とします。また、収益分配金の受取方法により、「一般コース」と「自動けいぞく投資コース」とがあります。各申込コースとも販売会社によって名称が異なる場合があります。詳細は販売会社（販売会社については前記（2）のお問合せ先にご照会ください。）へお問合せください。

また、販売会社により「定時定額購入コース」等を取り扱う場合があります。詳しくは販売会社へお問合せください。

(4) なお、取得申込時には、取得申込受付日の翌営業日の基準価額に、それぞれ取得口数を乗じて得た額に、販売会社が定める申込手数料率を乗じて得た額をご負担いただくものとしますただし、「自動けいぞく投資コース」で収益分配金を再投資する際は、無手数料となります。詳しくは販売会社にお問合せください。

(5) 委託会社は、金融商品取引所等における取引の停止、外国為替取引の停止、決済機能の停止、その他やむを得ない事情があるときは、ファンドの取得申込みの受付を中止すること、および既に受付けた取得申込みの受付を取消す場合があります。

2【換金（解約）手続等】

- (1) 換金の請求を行う受益者（販売会社を含みます。）は、自己に帰属する受益権につき、販売会社の営業日において、販売会社が定める解約単位をもって一部解約の請求の実行（以下、「解約請求」といいます。）を行うことで換金ができます。

ただし、ルクセンブルクの銀行休業日、ニューヨーク証券取引所の休業日、ニューヨークの銀行休業日のいずれかに該当する場合、または12月24日である場合には、解約請求の申込みの受付は行いません。

解約請求を行う受益者は、その口座が開設されている振替機関等に対して当該受益者の解約請求にかかるこの投資信託契約の一部解約の実行を委託会社が行うのと引換えに、当該解約請求にかかる受益権の口数と同口数の抹消の申請を行うものとし、社振法の規定にしたがい当該振替機関等の口座において当該口数の減少の記載または記録が行われます。解約請求の申込みの受付は、原則として販売会社の毎営業日の午後3時までとします。ただし、所定の時間までに解約請求の申込みが行われ、かつ、それにかかる販売会社所定の事務手続きが完了したものを当日の受付分とさせていただきます。これを過ぎてからの解約請求の申込みは、翌営業日の取扱いとなります。申込締切時間は販売会社により異なる場合があります。詳しくは販売会社にお問合せください。

- (2) 解約価額は、解約請求の申込みを受付けた日の翌営業日の基準価額とします。

解約価額については、販売会社または委託会社（前記「1 申込（販売）手続等（2）」をご参照ください）に問合せることにより知ることができます。

解約代金は、受益者の解約請求を受付けた日から起算して、原則として6営業日目から受益者に支払います。なお、換金（解約）手数料はありません。

- (3) 受益者が、換金にかかる解約請求の申込みをするときは、販売会社に対し、振替受益権をもって行うものとします。

- (4) 委託会社は、解約請求を受付けた場合には、この投資信託契約の一部を解約します。

- (5) 委託会社は、金融商品取引所等における取引の停止、外国為替取引の停止、決済機能の停止その他やむを得ない事情があるときは、一部解約の実行の請求の受付を中止すること、および既に受付けた解約の請求の受付を取り消すことができるものとします。委託会社の判断により一定の金額を超える解約申込には制限を設ける場合があります。

- (6) 前記(5)により投資信託契約の一部解約の実行が中止された場合には、受益者は当該一部解約の実行の中止以前に行った当日の一部解約の実行の請求を撤回できます。受益者がその一部解約の実行の請求を撤回しない場合には、当該受益権の解約価額は、当該一部解約の実行の中止を解除した後の最初の基準価額の計算日に解約請求を受付けたものとして前記(2)の規定に準じて算出した価額とします。

買取請求による換金のお取扱いについては販売会社によって異なりますので、詳しくはお申込みの販売会社にお問合せください。

3【資産管理等の概要】

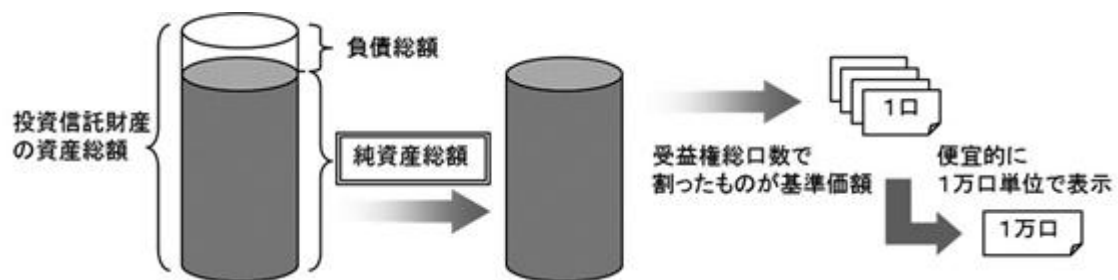
(1)【資産の評価】

基準価額の算定

基準価額とは、投資信託財産に属する資産（受入担保金代用有価証券および借入有価証券を除きます。）を法令および一般社団法人投資信託協会規則にしたがって時価または一部償却原価法により評価して得た投資信託財産の資産総額から負債総額を控除した金額（「純資産総額」といいます。）を、計算日における受益権総口数で除した受益権1口当たりの価額をいいます。ただし、便宜上1万口あたりに換算した価額で表示されます。


ファンドの主な投資対象の評価方法は以下の通りです。

対象	評価方法
投資信託受益証券	原則として、投資信託受益証券の基準価額で評価します。
投資証券	原則として、投資証券の基準価額で評価します。
外貨建資産	原則として、基準価額計算日の対顧客電信売買相場の仲値で円換算を行います。
予約為替	原則として、基準価額計算日の対顧客先物売買相場の仲値で評価します。



基準価額の算出頻度と公表

基準価額は、委託会社の毎営業日計算され、販売会社または委託会社に問合せることにより知ることができます。また、基準価額は原則として、計算日の翌日の日本経済新聞に掲載されます。ファンドの基準価額について委託会社の照会先は次の通りです。



追加信託金の計算方法

追加信託金は、追加信託を行う日の前営業日の基準価額に、当日の追加信託される受益権の口数を乗じて得た額とします。

収益分配金、償還金および一部解約金にかかる収益調整金¹は、原則として、受益者ごとの信託時の受益権の価額等²に応じて計算されるものとします。

- 1 「収益調整金」とは、所得税法施行令第27条の規定によるものとし、受益者ごとの信託時の受益権の価額と元本との差額をいい、原則として、追加信託のつど当該口数により加重平均され、収益分配のつど調整されるものとします。
- 2 「受益者ごとの信託時の受益権の価額等」とは、原則として、受益者ごとの信託時の受益権の価額をいい、追加信託のつど当該口数により加重平均され、収益分配のつど調整されるものとします。

（２）【保管】

該当事項はありません。

（３）【信託期間】

投資信託契約締結日から2023年2月14日までとします。

ただし信託期間中に「(5) その他 信託の終了（ファンドの繰上償還）」に該当する事項が生じた場合には、委託会社は受託会社と合意のうえ、一定の適切な措置を講じた後に、この投資信託契約を終了させることができます。詳細は「(5) その他 信託の終了（ファンドの繰上償還）」をご覧ください。

なお委託会社は、信託期間満了前に、信託期間の延長が受益者に有利であると認めたときは、受託会社と協議のうえ、信託期間を延長することができます。

（４）【計算期間】**（毎月決算型）**

ファンドの計算期間は、原則として毎月15日から翌月14日までとします。

前記にかかわらず、各計算期間終了日に該当する日（以下「該当日」といいます。）が休業日のとき、各計算期間終了日は、該当日の翌営業日とし、その翌日より次の計算期間が開始されるものとします。

ただし、最終計算期間の終了日は、投資信託約款に定める信託期間の終了日とします。

（年2回決算型）

ファンドの計算期間は、原則として毎年2月15日から8月14日まで、および8月15日から翌年2月14日までとします。

前記にかかわらず、各計算期間終了日に該当する日（以下「該当日」といいます。）が休業日のとき、各計算期間終了日は、該当日の翌営業日とし、その翌日より次の計算期間が開始されるものとします。

ただし、最終計算期間の終了日は、投資信託約款に定める信託期間の終了日とします。

（５）【その他】

信託の終了（ファンドの繰上償還）

（イ）委託会社は、次の場合、受託会社と合意のうえ、この投資信託契約を解約し、信託を終了させることができます。この場合において、委託会社は、あらかじめ解約しようとする旨を監督官庁に届け出ます。

- A 各ファンドの純資産総額が10億円を下回ることとなった場合
- B 投資信託契約を解約することが受益者のために有利であると認めるとき
- C やむを得ない事情が発生したとき

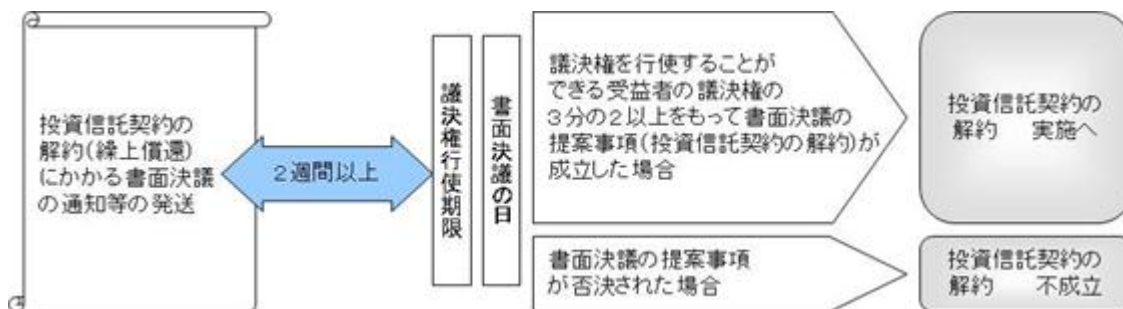
（ロ）委託会社は、前記（イ）にしたがい、信託を終了させる場合、以下の手続により行いません。

- 1) 委託会社は、あらかじめ解約しようとする旨について、書面による決議（以下「書面決議」といいます）を行います。この場合において、あらかじめ、書面決議の日ならびに投資信託契約の解約の理由などの事項を定め、当該決議の日の2週間前までに、この投資信託契約にかかる知れている受益者に対し、書面をもってこれらの事項を記載した書面決議の通知を発します。
- 2) 前記1)の書面決議において、受益者（委託会社およびこの信託の投資信託財産にこの信託の受益権が属するときの当該受益権に係る受益者としての受託会社を除きます。以下2)において同じ）は受益権の口数に応じて、議決権を有し、これを行わせるこ

とができます。なお、知っている受益者が議決権を行使しないときは、当該知っている受益者は書面決議について賛成するものとみなします。

- 3) 前記1)の書面決議は議決権を行使することができる受益者の議決権の3分の2以上に当たる多数をもって行います。
- 4) 前記1)から前記3)までの規定は、以下に掲げる場合には適用しません。
 1. 投資信託財産の状態に照らし、真にやむを得ない事情が生じている場合であって、前記1)から3)までの規定による投資信託契約の解除の手続きを行うことが困難な場合
 2. 委託会社が投資信託契約の解約について提案をした場合において、当該提案につき、この投資信託契約に係るすべての受益者が書面または電磁的記録により同意の意思表示をした場合

< 信託の終了の手続 >



- (ハ) ファンドは、受益者からの解約請求に対して、投資信託契約の一部を解約することにより公正な価額をもって支払いに応じることができるため、受益者の保護に欠けるおそれがないものとして、書面決議において反対した受益者からの買取請求は受けません。
- (ニ) 委託会社は、監督官庁よりこの投資信託契約の解約の命令を受けたときは、その命令にしたがい、投資信託契約を解約し信託を終了させます。
- (ホ) 委託会社が監督官庁より登録の取消を受けたとき、解散したときまたは業務を廃止したときは、この投資信託契約を解約し、信託を終了させます。ただし、監督官庁がこの投資信託契約に関する委託会社の業務を他の投資信託委託会社に引き継ぐことを命じたときは、この投資信託は、後記「投資信託約款の変更等」(ロ)の書面決議が否決された場合を除き、当該投資信託委託会社と受託会社との間において、存続します。
- (ヘ) 受託会社が委託会社の承諾を受けてその任務を辞任した場合および解任された場合において、委託会社が新受託会社を選任できないとき、委託会社はこの投資信託契約を解約し、信託を終了させます。

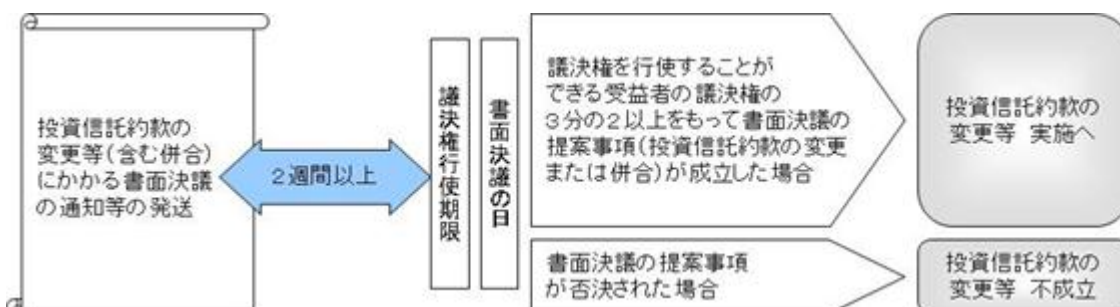
投資信託約款の変更等

- (イ) 委託会社は、受益者の利益のため必要と認めるとき、またはやむを得ない事情が発生したときは、受託会社と合意のうえ、この投資信託約款を変更することまたはこの信託と他の信託との併合（投資信託及び投資法人に関する法律第16条第2号に規定する「委託者指図型投資信託の併合」をいいます。以下同じ。）を行うことができるものとし、あらかじめ、変更または併合しようとする旨およびその内容を監督官庁に届け出ます。なお、投資信託約款は「投資信託約款の変更等」に定める以外の方法によって変更することができないものとします。
- (ロ) 委託会社は、前記(イ)の事項（(イ)の変更事項にあっては、その内容が重大なものに該当する場合に限り、併合事項にあっては、その併合が受益者の利益に及ぼす影響が軽微な場合を除き、以下、合わせて「重大な約款の変更等」といいます）について、書面決議を行います。この場合において、あらかじめ、書面決議の日ならびに重大な約款の変更等の内容およびその理由などの事項を定め、当該決議の日の2週間前までに、こ

の投資信託約款にかかる知っている受益者に対し、書面をもってこれらの事項を記載した書面決議の通知を発送します。

- (八) (ロ)の書面決議において、受益者(委託会社およびこの信託の投資信託財産にこの信託の受益権が属するときの当該受益権にかかる受益者としての受託会社を除きます。以下(八)において同じ)は受益権の口数に応じて、議決権を有し、これを行使することができます。なお、知っている受益者が議決権を行使しないときは、当該知っている受益者は書面決議について賛成するものとみなします。
- (二) (ロ)の書面決議は議決権を行使することができる受益者の議決権の3分の2以上に当たる多数をもって行います。
- (ホ) 書面決議の効力は、この信託のすべての受益者に対してその効力を生じます。
- (ヘ) (ロ)から(ホ)の規定は、委託会社が重大な約款の変更等について提案をした場合において、当該提案につき、この投資信託約款にかかるすべての受益者が書面または電磁的記録により同意の意思表示をしたときには適用しません。
- (ト) 前記(イ)から前記(ヘ)にかかわらず、この投資信託において併合の書面決議が可決された場合であっても、当該併合にかかる一または複数の他の投資信託において当該併合の書面決議が否決された場合は、当該他の投資信託との併合を行うことはできません。

<投資信託約款の変更等の内容が重大なものである場合の手続>



- (チ) ファンドは受益者からの解約請求に対して、投資信託契約の一部を解約することにより公正な価額をもって支払いに応じることができるため、受益者の保護に欠けるおそれがないものとして、書面決議において反対した受益者からの買取請求は受けません。

運用報告書の作成

委託会社は毎年2月、8月の計算期間末ごとおよび償還時に、交付運用報告書を作成し、知っている受益者に販売会社より交付します。

運用報告書(全体版)は、委託会社のホームページに掲載されます。ただし、受益者から運用報告書(全体版)の交付請求があった場合には、交付します。

アムンディ・ジャパン株式会社
 お客様サポートライン 0120-202-900(フリーダイヤル)
 受付は委託会社の営業日の午前9時から午後5時まで
 ホームページアドレス : <https://www.amundi.co.jp>

公告

委託会社が受益者に対してする公告は、日本経済新聞に掲載します。

関係法人との契約の更新に関する手続き

委託会社と販売会社との間で締結する「募集・販売等に関する契約」は、契約終了の3ヵ月前までに委託会社、販売会社のいずれからも別段の意思表示のないときは、自動的に1年間更新されるものとします。

受託会社の辞任および解任に伴う取扱い

受託会社は、委託会社の承諾を受けてその任務を辞任することができます。受託会社はその任務に背いた場合、その他重要な事由が生じたときは、委託会社または受益者は、裁判所に受託会社の解任を請求することができます。受託会社が辞任した場合、または裁判所が受託会社を解任した場合、委託会社は、前記「投資信託約款の変更等」の規定にしたがい、新受託会社を選任します。

その他

- (イ) ファンドについて、法令の定めるところにより、有価証券報告書を2月、8月の計算期間末から3ヵ月以内に提出します。
- (ロ) 受託会社は、ファンドにかかる信託事務の処理の一部について日本トラスティ・サービス信託銀行株式会社と再信託契約を締結し、これを委託することがあります。その場合には、再信託にかかる契約書類に基づいて所定の事務を行います。

4【受益者の権利等】

受益者の有する主な権利は次の通りです。

収益分配金に対する請求権

- 1) 受益者は、委託会社が決定した収益分配金を持分に応じて請求する権利を有します。
- 2) 収益分配金は、決算日において振替機関等の振替口座簿に記載または記録されている受益者（当該収益分配金にかかる決算日以前において一部解約が行われた受益権にかかる受益者を除きます。また、当該収益分配金にかかる計算期間の末日以前に設定された受益権で取得申込代金支払前のため販売会社の名義で記載または記録されている受益権については原則として取得申込者とし）に毎計算期間終了日後1ヵ月以内の委託会社の指定する日からお支払いします（決算日（休業日の場合は翌営業日）から起算して、原則として5営業日までに支払いを開始します）。収益分配金の支払は、販売会社の本支店営業所等において行うものとします。
- 3) 受益者は、収益分配金を支払開始日から5年間支払請求しないと権利を失います。

償還金に対する請求権

- 1) 受益者は、償還金を持分に応じて請求する権利を有します。
- 2) 償還金は、信託期間終了日後1ヵ月以内の委託会社の指定する日（原則として償還日の翌営業日）から、信託終了日において振替機関等の振替口座簿に記載または記録されている受益者（信託終了日以前において一部解約が行われた受益権にかかる受益者を除きます。また、当該信託終了日以前に設定された受益権で取得申込代金支払前のため指定販売会社の名義で記載または記録されている受益権については原則として取得申込者とし）に支払います。償還金の支払は、販売会社の本支店営業所等において行うものとします。
- 3) 受益者は、償還金を支払開始日から10年間その支払を請求しないと権利を失い、受託会社から交付を受けた金銭は、委託会社に帰属します。

途中換金（買取）請求権

- 1) 受益者は、販売会社が定める単位で途中換金の実行を請求すること、または買取を請求することにより換金する権利を有します。
- 2) 換金代金は、換金請求受付日から起算して、原則として6営業日目から受益者にお支払いします。

* 買取の取扱については販売会社によって異なりますので、詳しくはお申込みの販売会社の本支店営業所等にお問合せください。

帳簿書類の閲覧権

受益者は、委託会社に対し、その営業時間内にファンドの投資信託財産に関する帳簿書類の閲覧および謄写の請求をすることができます。

第3【ファンドの経理状況】

【アムンディ・USインカム・エクイティ・ファンド（毎月決算型）】

1. 当ファンドの財務諸表は、「財務諸表等の用語、様式及び作成方法に関する規則」（昭和38年大蔵省令第59号）並びに同規則第2条の2の規定により、「投資信託財産の計算に関する規則」（平成12年総理府令第133号）に基づき作成しております。
なお、財務諸表に記載している金額は、円単位で表示しております。
2. 当ファンドの計算期間は6ヵ月未満であるため、財務諸表は6ヵ月毎に作成しております。
3. 当ファンドは、金融商品取引法第193条の2第1項の規定に基づき、第10特定期間(2019年8月15日から2020年2月14日まで)の財務諸表について、P w C あらた有限責任監査法人により監査を受けております。

1【財務諸表】

アムンディ・USインカム・エクイティ・ファンド（毎月決算型）

(1)【貸借対照表】

(単位：円)

	第9特定期間末 (2019年 8月14日)	第10特定期間末 (2020年 2月14日)
資産の部		
流動資産		
コール・ローン	72,486,882	68,798,147
投資信託受益証券	7,975,497	7,973,909
投資証券	3,082,514,400	2,818,634,000
流動資産合計	3,162,976,779	2,895,406,056
資産合計	3,162,976,779	2,895,406,056
負債の部		
流動負債		
未払収益分配金	10,645,115	8,766,315
未払解約金	1,438,202	6,274,097
未払受託者報酬	83,457	80,446
未払委託者報酬	2,642,786	2,547,472
未払利息	174	94
その他未払費用	682,961	649,231
流動負債合計	15,492,695	18,317,655
負債合計	15,492,695	18,317,655
純資産の部		
元本等		
元本	4,258,046,128	3,506,526,318
剰余金		
期末剰余金又は期末欠損金（ ）	1,110,562,044	629,437,917
（分配準備積立金）	208,332,340	195,211,969
元本等合計	3,147,484,084	2,877,088,401
純資産合計	3,147,484,084	2,877,088,401
負債純資産合計	3,162,976,779	2,895,406,056

(2) 【損益及び剰余金計算書】

(単位:円)

	第9特定期間 自 2019年 2月15日 至 2019年 8月14日	第10特定期間 自 2019年 8月15日 至 2020年 2月14日
営業収益		
受取配当金	106,236,600	93,157,000
有価証券売買等損益	60,501,267	307,897,112
営業収益合計	45,735,333	401,054,112
営業費用		
支払利息	27,116	25,238
受託者報酬	552,640	509,519
委託者報酬	17,500,064	16,134,650
その他費用	688,921	650,459
営業費用合計	18,768,741	17,319,866
営業利益又は営業損失()	26,966,592	383,734,246
経常利益又は経常損失()	26,966,592	383,734,246
当期純利益又は当期純損失()	26,966,592	383,734,246
一部解約に伴う当期純利益金額の分配額又は一部解約に伴う当期純損失金額の分配額()	2,798,173	6,302,549
期首剰余金又は期首欠損金()	1,201,903,116	1,110,562,044
剰余金増加額又は欠損金減少額	141,844,869	169,122,035
当期一部解約に伴う剰余金増加額又は欠損金減少額	141,844,869	169,122,035
剰余金減少額又は欠損金増加額	7,849,916	7,152,161
当期追加信託に伴う剰余金減少額又は欠損金増加額	7,849,916	7,152,161
分配金	66,822,300	58,277,444
期末剰余金又は期末欠損金()	1,110,562,044	629,437,917

(3)【注記表】

(重要な会計方針に係る事項に関する注記)

1. 有価証券の評価基準及び評価方法	<p>(1) 投資信託受益証券 移動平均法に基づき、原則として時価で評価しております。時価評価にあたっては、基準価額で評価しております。</p> <p>(2) 投資証券 移動平均法に基づき、原則として時価で評価しております。時価評価にあたっては、基準価額で評価しております。</p>
2. 収益及び費用の計上基準	<p>受取配当金 原則として、収益分配金落ち日において、当該収益分配金金額を計上しております。</p>

(貸借対照表に関する注記)

項目	第9特定期間末 (2019年 8月14日)	第10特定期間末 (2020年 2月14日)
1. 期首元本額	4,831,070,609円	4,258,046,128円
期中追加設定元本額	33,095,224円	31,365,149円
期中一部解約元本額	606,119,705円	782,884,959円
2. 特定期間末日における受益権の総数	4,258,046,128口	3,506,526,318口
3. 元本の欠損	貸借対照表上の純資産額が元本総額を下回っており、その差額は1,110,562,044円であります。	貸借対照表上の純資産額が元本総額を下回っており、その差額は629,437,917円であります。

(損益及び剰余金計算書に関する注記)

第9特定期間 自 2019年 2月15日 至 2019年 8月14日		第10特定期間 自 2019年 8月15日 至 2020年 2月14日	
分配金の計算過程 (2019年2月15日から2019年3月14日までの計算期間) 計算期間末における分配対象収益額233,057,309円 (1万口当たり488円)のうち11,934,023円(1万口当たり25円)を分配金額としております。		分配金の計算過程 (2019年8月15日から2019年9月17日までの計算期間) 計算期間末における分配対象収益額235,663,683円 (1万口当たり554円)のうち10,628,981円(1万口当たり25円)を分配金額としております。	
A	費用控除後の配当等収益額 18,057,401円	A	費用控除後の配当等収益額 16,333,303円
B	費用控除後・繰越欠損金補填後の有価証券売買等損益額 0円	B	費用控除後・繰越欠損金補填後の有価証券売買等損益額 0円
C	収益調整金額 11,333,977円	C	収益調整金額 11,735,231円
D	分配準備積立金額 203,665,931円	D	分配準備積立金額 207,595,149円
E	当ファンドの分配対象収益額 (A+B+C+D) 233,057,309円	E	当ファンドの分配対象収益額 (A+B+C+D) 235,663,683円
F	当ファンドの期末残存受益権口数 4,773,609,306口	F	当ファンドの期末残存受益権口数 4,251,592,795口
G	1万口当たり分配対象収益額 (E / F × 10,000) 488円	G	1万口当たり分配対象収益額 (E / F × 10,000) 554円
H	1万口当たり分配金額 25円	H	1万口当たり分配金額 25円
I	分配金額 (F × H / 10,000) 11,934,023円	I	分配金額 (F × H / 10,000) 10,628,981円
(2019年3月15日から2019年4月15日までの計算期間) 計算期間末における分配対象収益額228,674,648円 (1万口当たり501円)のうち11,405,190円(1万口当たり25円)を分配金額としております。		(2019年9月18日から2019年10月15日までの計算期間) 計算期間末における分配対象収益額237,074,473円 (1万口当たり562円)のうち10,540,490円(1万口当たり25円)を分配金額としております。	
A	費用控除後の配当等収益額 17,345,255円	A	費用控除後の配当等収益額 13,913,111円
B	費用控除後・繰越欠損金補填後の有価証券売買等損益額 0円	B	費用控除後・繰越欠損金補填後の有価証券売買等損益額 0円
C	収益調整金額 11,107,482円	C	収益調整金額 11,885,613円
D	分配準備積立金額 200,221,911円	D	分配準備積立金額 211,275,749円
E	当ファンドの分配対象収益額 (A+B+C+D) 228,674,648円	E	当ファンドの分配対象収益額 (A+B+C+D) 237,074,473円
F	当ファンドの期末残存受益権口数 4,562,076,180口	F	当ファンドの期末残存受益権口数 4,216,196,040口
G	1万口当たり分配対象収益額 (E / F × 10,000) 501円	G	1万口当たり分配対象収益額 (E / F × 10,000) 562円
H	1万口当たり分配金額 25円	H	1万口当たり分配金額 25円
I	分配金額 (F × H / 10,000) 11,405,190円	I	分配金額 (F × H / 10,000) 10,540,490円
(2019年4月16日から2019年5月14日までの計算期間) 計算期間末における分配対象収益額225,217,215円 (1万口当たり508円)のうち11,071,958円(1万口当たり25円)を分配金額としております。		(2019年10月16日から2019年11月14日までの計算期間) 計算期間末における分配対象収益額235,061,234円 (1万口当たり575円)のうち10,213,658円(1万口当たり25円)を分配金額としております。	
A	費用控除後の配当等収益額 14,295,502円	A	費用控除後の配当等収益額 15,551,316円
B	費用控除後・繰越欠損金補填後の有価証券売買等損益額 0円	B	費用控除後・繰越欠損金補填後の有価証券売買等損益額 0円
C	収益調整金額 11,027,855円	C	収益調整金額 11,767,946円
D	分配準備積立金額 199,893,858円	D	分配準備積立金額 207,741,972円
E	当ファンドの分配対象収益額 (A+B+C+D) 225,217,215円	E	当ファンドの分配対象収益額 (A+B+C+D) 235,061,234円
F	当ファンドの期末残存受益権口数 4,428,783,267口	F	当ファンドの期末残存受益権口数 4,085,463,543口
G	1万口当たり分配対象収益額 (E / F × 10,000) 508円	G	1万口当たり分配対象収益額 (E / F × 10,000) 575円
H	1万口当たり分配金額 25円	H	1万口当たり分配金額 25円
I	分配金額 (F × H / 10,000) 11,071,958円	I	分配金額 (F × H / 10,000) 10,213,658円

(2019年5月15日から2019年6月14日までの計算期間)		(2019年11月15日から2019年12月16日までの計算期間)	
計算期間末における分配対象収益額227,837,517円(1万口当たり520円)のうち10,940,783円(1万口当たり25円)を分配金額としております。		計算期間末における分配対象収益額215,598,092円(1万口当たり587円)のうち9,166,590円(1万口当たり25円)を分配金額としております。	
A	費用控除後の配当等収益額 16,229,078円	A	費用控除後の配当等収益額 13,801,292円
B	費用控除後・繰越欠損金補填後の有価証券売買等損益額 0円	B	費用控除後・繰越欠損金補填後の有価証券売買等損益額 0円
C	収益調整金額 11,129,436円	C	収益調整金額 10,790,608円
D	分配準備積立金額 200,479,003円	D	分配準備積立金額 191,006,192円
E	当ファンドの分配対象収益額(A+B+C+D) 227,837,517円	E	当ファンドの分配対象収益額(A+B+C+D) 215,598,092円
F	当ファンドの期末残存受益権口数 4,376,313,362口	F	当ファンドの期末残存受益権口数 3,666,636,030口
G	1万口当たり分配対象収益額(E/F×10,000) 520円	G	1万口当たり分配対象収益額(E/F×10,000) 587円
H	1万口当たり分配金額 25円	H	1万口当たり分配金額 25円
I	分配金額(F×H/10,000) 10,940,783円	I	分配金額(F×H/10,000) 9,166,590円
(2019年6月15日から2019年7月16日までの計算期間)		(2019年12月17日から2020年1月14日までの計算期間)	
計算期間末における分配対象収益額230,803,103円(1万口当たり533円)のうち10,825,231円(1万口当たり25円)を分配金額としております。		計算期間末における分配対象収益額215,590,945円(1万口当たり601円)のうち8,961,410円(1万口当たり25円)を分配金額としております。	
A	費用控除後の配当等収益額 16,196,897円	A	費用控除後の配当等収益額 13,779,936円
B	費用控除後・繰越欠損金補填後の有価証券売買等損益額 0円	B	費用控除後・繰越欠損金補填後の有価証券売買等損益額 0円
C	収益調整金額 11,252,262円	C	収益調整金額 10,755,540円
D	分配準備積立金額 203,353,944円	D	分配準備積立金額 191,055,469円
E	当ファンドの分配対象収益額(A+B+C+D) 230,803,103円	E	当ファンドの分配対象収益額(A+B+C+D) 215,590,945円
F	当ファンドの期末残存受益権口数 4,330,092,690口	F	当ファンドの期末残存受益権口数 3,584,564,374口
G	1万口当たり分配対象収益額(E/F×10,000) 533円	G	1万口当たり分配対象収益額(E/F×10,000) 601円
H	1万口当たり分配金額 25円	H	1万口当たり分配金額 25円
I	分配金額(F×H/10,000) 10,825,231円	I	分配金額(F×H/10,000) 8,961,410円
(2019年7月17日から2019年8月14日までの計算期間)		(2020年1月15日から2020年2月14日までの計算期間)	
計算期間末における分配対象収益額230,308,182円(1万口当たり540円)のうち10,645,115円(1万口当たり25円)を分配金額としております。		計算期間末における分配対象収益額214,709,161円(1万口当たり612円)のうち8,766,315円(1万口当たり25円)を分配金額としております。	
A	費用控除後の配当等収益額 13,990,106円	A	費用控除後の配当等収益額 12,577,953円
B	費用控除後・繰越欠損金補填後の有価証券売買等損益額 0円	B	費用控除後・繰越欠損金補填後の有価証券売買等損益額 0円
C	収益調整金額 11,330,727円	C	収益調整金額 10,730,877円
D	分配準備積立金額 204,987,349円	D	分配準備積立金額 191,400,331円
E	当ファンドの分配対象収益額(A+B+C+D) 230,308,182円	E	当ファンドの分配対象収益額(A+B+C+D) 214,709,161円
F	当ファンドの期末残存受益権口数 4,258,046,128口	F	当ファンドの期末残存受益権口数 3,506,526,318口
G	1万口当たり分配対象収益額(E/F×10,000) 540円	G	1万口当たり分配対象収益額(E/F×10,000) 612円
H	1万口当たり分配金額 25円	H	1万口当たり分配金額 25円
I	分配金額(F×H/10,000) 10,645,115円	I	分配金額(F×H/10,000) 8,766,315円

（金融商品に関する注記）

.金融商品の状況に関する事項

項目	第9特定期間 自 2019年 2月15日 至 2019年 8月14日	第10特定期間 自 2019年 8月15日 至 2020年 2月14日
1. 金融商品に対する取組方針	信託約款に規定する「運用の基本方針」の定めに従い、有価証券等の金融商品を投資対象として運用を行っております。	同左
2. 金融商品の内容及び当該金融商品に係るリスク	保有する主な金融商品は、有価証券であり、その内容を貸借対照表、注記表及び附属明細表に記載しております。これらは売買目的で保有しております。当該金融商品には、価格変動リスク、為替変動リスク、信用リスク及び流動性リスク等があります。	同左
3. 金融商品に係るリスク管理体制	リスクマネジメント部が、当ファンドの主要投資対象である投資信託受益証券及び投資証券のパフォーマンス状況及びマーケット動向等のモニタリングを行っております。また、価格変動リスク、為替変動リスク、信用リスク及び流動性リスク等の運用リスクを分析し、定期的にリスク委員会に報告しております。	同左

・金融商品の時価等に関する事項

項目	第9特定期間末 (2019年 8月14日)	第10特定期間末 (2020年 2月14日)
1. 貸借対照表計上額、時価及びこれらの差額	貸借対照表計上額は、期末の時価で計上しているためその差額はありません。	同左
2. 金融商品の時価の算定方法並びに有価証券及びデリバティブ取引に関する事項	<p>(1) 有価証券及びデリバティブ取引以外の金融商品 短期間で決済されることから、時価は帳簿価額と近似しているため、当該金融商品の帳簿価額を時価としております。</p> <p>(2) 有価証券 時価の算定方法は「(重要な会計方針に係る事項に関する注記)」に記載しております。また、有価証券に関する注記事項については、「(有価証券に関する注記)」に記載しております。</p> <p>(3) デリバティブ取引 該当事項はありません。</p>	<p>(1) 有価証券及びデリバティブ取引以外の金融商品 同左</p> <p>(2) 有価証券 同左</p> <p>(3) デリバティブ取引 同左</p>
3. 金融商品の時価等に関する事項についての補足説明	金融商品の時価には、市場価格に基づく価額のほか、市場価格がない場合には合理的に算定された価額が含まれております。当該価額の算定においては一定の前提条件等を採用しているため、異なる前提条件等によった場合、当該価額が異なることもあります。	同左

(有価証券に関する注記)

売買目的有価証券

種類	第9特定期間末 (2019年 8月14日)	第10特定期間末 (2020年 2月14日)
	最終計算期間の損益に 含まれた評価差額(円)	最終計算期間の損益に 含まれた評価差額(円)
投資信託受益証券	793	794
投資証券	127,832,000	14,940,400
合計	127,832,793	14,939,606

(デリバティブ取引等に関する注記)

第9特定期間末(2019年8月14日)

該当事項はありません。

第10特定期間末(2020年2月14日)

該当事項はありません。

(関連当事者との取引に関する注記)

第9特定期間(自 2019年2月15日 至 2019年8月14日)

該当事項はありません。

第10特定期間(自 2019年8月15日 至 2020年2月14日)

該当事項はありません。

(1口当たり情報に関する注記)

	第9特定期間末 (2019年 8月14日)	第10特定期間末 (2020年 2月14日)
1口当たり純資産額	0.7392円	0.8205円
(1万口当たり純資産額)	(7,392円)	(8,205円)

(4) 【附属明細表】

第1 有価証券明細表

株式

該当事項はありません。

株式以外の有価証券

種類	通貨	銘柄	口数	評価額	備考
投資信託 受益証券	日本円	CAマネープールファンド(適格機関投資家専用)	7,935,818	7,973,909	
		小計	7,935,818	7,973,909	
		銘柄数	1		
		組入時価比率	0.3%	100.0%	
	投資信託受益証券 合計			7,973,909	
投資証券	日本円	TCWファンズ-TCWマルチインカムUSエクイティ・ファンド(米ドル、XJシェアクラス)	364,400	2,818,634,000	
		小計	364,400	2,818,634,000	
		銘柄数	1		
		組入時価比率	98.0%	100.0%	
	投資証券 合計			2,818,634,000	
合計				2,826,607,909	

(注) 組入時価比率は、左より組入時価の純資産に対する比率及び各小計欄の各合計金額に対する比率であります。

第2 デリバティブ取引及び為替予約取引の契約額等及び時価の状況表

該当事項はありません。

【アムンディ・USインカム・エクイティ・ファンド(年2回決算型)】

1. 当ファンドの財務諸表は、「財務諸表等の用語、様式及び作成方法に関する規則」(昭和38年大蔵省令第59号)並びに同規則第2条の2の規定により、「投資信託財産の計算に関する規則」(平成12年総理府令第133号)に基づき作成しております。
なお、財務諸表に記載している金額は、円単位で表示しております。
2. 当ファンドの計算期間は6ヵ月であるため、財務諸表は6ヵ月毎に作成しております。
3. 当ファンドは、金融商品取引法第193条の2第1項の規定に基づき、第10期計算期間(2019年8月15日から2020年2月14日まで)の財務諸表について、P w C あらた有限責任監査法人により監査を受けております。

1【財務諸表】

アムンディ・USインカム・エクイティ・ファンド（年2回決算型）

(1)【貸借対照表】

(単位：円)

	第9期計算期間末 (2019年 8月14日)	第10期計算期間末 (2020年 2月14日)
資産の部		
流動資産		
コール・ローン	41,248,123	41,447,420
投資信託受益証券	2,990,675	2,990,080
投資証券	1,595,802,600	1,532,303,500
流動資産合計	1,640,041,398	1,576,741,000
資産合計		
1,640,041,398		
負債の部		
流動負債		
未払解約金	-	969,385
未払受託者報酬	281,509	267,118
未払委託者報酬	8,914,167	8,458,535
未払利息	99	56
その他未払費用	586,122	537,818
流動負債合計	9,781,897	10,232,912
負債合計		
9,781,897		
純資産の部		
元本等		
元本	1,878,853,028	1,595,007,214
剰余金		
期末剰余金又は期末欠損金（ ）	248,593,527	28,499,126
（分配準備積立金）	347,883,620	338,478,041
元本等合計	1,630,259,501	1,566,508,088
純資産合計		
1,630,259,501		
負債純資産合計		
1,640,041,398		

(2) 【損益及び剰余金計算書】

(単位:円)

	第9期計算期間 自 2019年 2月15日 至 2019年 8月14日	第10期計算期間 自 2019年 8月15日 至 2020年 2月14日
営業収益		
受取配当金	54,321,000	48,932,600
有価証券売買等損益	32,910,388	161,647,905
営業収益合計	21,410,612	210,580,505
営業費用		
支払利息	13,678	13,052
受託者報酬	281,509	267,118
委託者報酬	8,914,167	8,458,535
その他費用	589,085	538,291
営業費用合計	9,798,439	9,276,996
営業利益又は営業損失()	11,612,173	201,303,509
経常利益又は経常損失()	11,612,173	201,303,509
当期純利益又は当期純損失()	11,612,173	201,303,509
一部解約に伴う当期純利益金額の分配額又は一部解約に伴う当期純損失金額の分配額()	5,296,286	18,775,857
期首剰余金又は期首欠損金()	283,391,660	248,593,527
剰余金増加額又は欠損金減少額	28,570,480	37,639,536
当期一部解約に伴う剰余金増加額又は欠損金減少額	28,570,480	37,639,536
剰余金減少額又は欠損金増加額	88,234	72,787
当期追加信託に伴う剰余金減少額又は欠損金増加額	88,234	72,787
分配金	-	-
期末剰余金又は期末欠損金()	248,593,527	28,499,126

(3)【注記表】

(重要な会計方針に係る事項に関する注記)

1. 有価証券の評価基準及び評価方法	(1) 投資信託受益証券 移動平均法に基づき、原則として時価で評価しております。時価評価にあたっては、基準価額で評価しております。 (2) 投資証券 移動平均法に基づき、原則として時価で評価しております。時価評価にあたっては、基準価額で評価しております。
2. 収益及び費用の計上基準	受取配当金 原則として、収益分配金落ち日において、当該収益分配金金額を計上しております。

(貸借対照表に関する注記)

項目	第9期計算期間末 (2019年 8月14日)	第10期計算期間末 (2020年 2月14日)
1. 期首元本額	2,088,727,691円	1,878,853,028円
期中追加設定元本額	706,232円	634,979円
期中一部解約元本額	210,580,895円	284,480,793円
2. 計算期間末日における受益権の総数	1,878,853,028口	1,595,007,214口
3. 元本の欠損	貸借対照表上の純資産額が元本総額を下回っており、その差額は248,593,527円であります。	貸借対照表上の純資産額が元本総額を下回っており、その差額は28,499,126円であります。

(損益及び剰余金計算書に関する注記)

第9期計算期間 自 2019年 2月15日 至 2019年 8月14日		第10期計算期間 自 2019年 8月15日 至 2020年 2月14日	
分配金の計算過程 計算期間末における分配対象収益額は350,447,126円(1万口当たり1,865円)ですが、分配を行っておりません。		分配金の計算過程 計算期間末における分配対象収益額は340,759,723円(1万口当たり2,136円)ですが、分配を行っておりません。	
A	費用控除後の配当等収益額 42,308,675円	A	費用控除後の配当等収益額 43,253,313円
B	費用控除後・繰越欠損金補填後の有価証券売買等損益額 0円	B	費用控除後・繰越欠損金補填後の有価証券売買等損益額 0円
C	収益調整金額 2,563,506円	C	収益調整金額 2,281,682円
D	分配準備積立金額 305,574,945円	D	分配準備積立金額 295,224,728円
E	当ファンドの分配対象収益額 (A+B+C+D) 350,447,126円	E	当ファンドの分配対象収益額 (A+B+C+D) 340,759,723円
F	当ファンドの期末残存受益権口数 1,878,853,028口	F	当ファンドの期末残存受益権口数 1,595,007,214口
G	1万口当たり分配対象収益額 (E / F × 10,000) 1,865円	G	1万口当たり分配対象収益額 (E / F × 10,000) 2,136円
H	1万口当たり分配金額 0円	H	1万口当たり分配金額 0円
I	分配金額 (F × H / 10,000) 0円	I	分配金額 (F × H / 10,000) 0円

（金融商品に関する注記）

.金融商品の状況に関する事項

項目	第9期計算期間 自 2019年 2月15日 至 2019年 8月14日	第10期計算期間 自 2019年 8月15日 至 2020年 2月14日
1. 金融商品に対する取組方針	信託約款に規定する「運用の基本方針」の定めに従い、有価証券等の金融商品を投資対象として運用を行っております。	同左
2. 金融商品の内容及び当該金融商品に係るリスク	保有する主な金融商品は、有価証券であり、その内容を貸借対照表、注記表及び附属明細表に記載しております。これらは売買目的で保有しております。当該金融商品には、価格変動リスク、為替変動リスク、信用リスク及び流動性リスク等があります。	同左
3. 金融商品に係るリスク管理体制	リスクマネジメント部が、当ファンドの主要投資対象である投資信託受益証券及び投資証券のパフォーマンス状況及びマーケット動向等のモニタリングを行っております。また、価格変動リスク、為替変動リスク、信用リスク及び流動性リスク等の運用リスクを分析し、定期的にリスク委員会に報告しております。	同左

・金融商品の時価等に関する事項

項目	第9期計算期間末 (2019年 8月14日)	第10期計算期間末 (2020年 2月14日)
1. 貸借対照表計上額、時価及びこれらの差額	貸借対照表計上額は、期末の時価で計上しているためその差額はありません。	同左
2. 金融商品の時価の算定方法並びに有価証券及びデリバティブ取引に関する事項	<p>(1) 有価証券及びデリバティブ取引以外の金融商品 短期間で決済されることから、時価は帳簿価額と近似しているため、当該金融商品の帳簿価額を時価としております。</p> <p>(2) 有価証券 時価の算定方法は「(重要な会計方針に係る事項に関する注記)」に記載しております。また、有価証券に関する注記事項については、「(有価証券に関する注記)」に記載しております。</p> <p>(3) デリバティブ取引 該当事項はありません。</p>	<p>(1) 有価証券及びデリバティブ取引以外の金融商品 同左</p> <p>(2) 有価証券 同左</p> <p>(3) デリバティブ取引 同左</p>
3. 金融商品の時価等に関する事項についての補足説明	金融商品の時価には、市場価格に基づく価額のほか、市場価格がない場合には合理的に算定された価額が含まれております。当該価額の算定においては一定の前提条件等を採用しているため、異なる前提条件等によった場合、当該価額が異なることもあります。	同左

(有価証券に関する注記)

売買目的有価証券

種類	第9期計算期間末 (2019年 8月14日)	第10期計算期間末 (2020年 2月14日)
	当計算期間の損益に 含まれた評価差額(円)	当計算期間の損益に 含まれた評価差額(円)
投資信託受益証券	1,488	595
投資証券	35,827,400	146,990,200
合計	35,828,888	146,989,605

(デリバティブ取引等に関する注記)

第9期計算期間末(2019年8月14日)

該当事項はありません。

第10期計算期間末(2020年2月14日)

該当事項はありません。

(関連当事者との取引に関する注記)

第9期計算期間(自 2019年2月15日 至 2019年8月14日)

該当事項はありません。

第10期計算期間(自 2019年8月15日 至 2020年2月14日)

該当事項はありません。

(1口当たり情報に関する注記)

	第9期計算期間末 (2019年 8月14日)	第10期計算期間末 (2020年 2月14日)
1口当たり純資産額	0.8677円	0.9821円
(1万口当たり純資産額)	(8,677円)	(9,821円)

(4) 【附属明細表】

第1 有価証券明細表

株式

該当事項はありません。

株式以外の有価証券

種類	通貨	銘柄	口数	評価額	備考
投資信託 受益証券	日本円	CAマネープールファンド(適格機関投資家専用)	2,975,797	2,990,080	
		小計	2,975,797	2,990,080	
		銘柄数 組入時価比率	1 0.2%	100.0%	
	投資信託受益証券 合計				2,990,080
投資証券	日本円	TCWファンズ-TCWマルチインカムUSエクイティ・ファンド(米ドル、XJシェアクラス)	198,100	1,532,303,500	
		小計	198,100	1,532,303,500	
		銘柄数 組入時価比率	1 97.8%	100.0%	
	投資証券 合計				1,532,303,500
合計				1,535,293,580	

(注) 組入時価比率は、左より組入時価の純資産に対する比率及び各小計欄の各合計金額に対する比率であります。

第2 デリバティブ取引及び為替予約取引の契約額等及び時価の状況表

該当事項はありません。

2【ファンドの現況】

【純資産額計算書】

「アムンディ・USインカム・エクイティ・ファンド(毎月決算型)」

2020年2月末日現在

資産総額	2,558,725,916円
負債総額	13,573,346円
純資産総額(-)	2,545,152,570円
発行済口数	3,424,348,545口
1口当たり純資産額(/)	0.7433円
(1万口当たり純資産額)	(7,433円)

「アムンディ・USインカム・エクイティ・ファンド(年2回決算型)」

2020年2月末日現在

資産総額	1,410,489,265円
負債総額	5,282,710円
純資産総額(-)	1,405,206,555円
発行済口数	1,579,741,197口
1口当たり純資産額(/)	0.8895円
(1万口当たり純資産額)	(8,895円)

第4【内国投資信託受益証券事務の概要】

1 受益者に対する特典

該当事項はありません。

2 受益証券名義書き換えの事務等

各ファンドの受益権は、振替制度における振替受益権であるため、委託会社はこの信託の受益権を取り扱う振替機関が社振法の規定により主務大臣の指定を取り消された場合または当該指定が効力を失った場合であって、当該振替機関の振替業を承継する者が存在しない場合その他やむを得ない事情がある場合を除き、当該振替受益権を表示する受益証券を発行しません。また、各ファンドの振替受益権には無記名式や記名式の形態はありません。

なお、受益者は、委託会社がやむを得ない事情等により受益証券を発行する場合を除き、無記名式受益証券から記名式受益証券への変更の請求、記名式受益証券から無記名式受益証券への変更の請求、受益証券の再発行の請求を行わないものとします。

3 受益権の譲渡

受益者は、その保有する受益権を譲渡する場合には、当該受益者の譲渡の対象とする受益権が記載または記録されている振替口座簿にかかる振替機関等に振替の申請をするものとします。

前記の申請のある場合には、前記の振替機関等は、当該譲渡にかかる譲渡人の保有する受益権の口数の減少および譲受人の保有する受益権の口数の増加につき、その備える振替口座簿に記載または記録するものとします。ただし、前記の振替機関等が振替先口座を開設したものでない場合には、譲受人の振替先口座を開設した他の振替機関等（当該他の振替機関等の上位機関を含みます。）に社振法の規定にしたがい、譲受人の振替先口座に受益権の口数の増加の記載または記録が行われるよう通知するものとします。

前記の振替について、委託会社は、当該受益者の譲渡の対象とする受益権が記載または記録されている振替口座簿にかかる振替機関等と譲受人の振替先口座を開設した振替機関等が異なる場合等において、委託会社が必要と認めるときまたはやむを得ない事情があると判断したときは、振替停止日や振替停止期間を設けることができます。

4 受益権の譲渡の対抗要件

受益権の譲渡は、振替口座簿への記載または記録によらなければ、委託会社および受託会社に対抗することができません。

5 受益権の再分割

委託会社は、受託会社と協議のうえ、社振法の定めるところにしたがい、一定日現在の受益権を均等に再分割できるものとします。

6 償還金

償還金は、償還日において振替機関等の振替口座簿に記載または記録されている受益者（償還日以前において一部解約が行われた受益権にかかる受益者を除きます。また、当該償還日以前に設定された受益権で取得申込代金支払前のため販売会社の名義で記載または記録されている受益権については原則として取得申込者として）に支払います。

7 質権口記載または記録の受益権の取り扱いについて

振替機関等の振替口座簿の質権口に記載または記録されている受益権にかかる収益分配金の支払い、一部解約の実行の請求の受付け、一部解約金および償還金の支払い等については、投資信託約款の規定によるほか、民法その他の法令等にしたがって取り扱われます。

第三部【委託会社等の情報】

第1【委託会社等の概況】

1【委託会社等の概況】

(1)資本金の額

本書作成日現在	資本金の額	12億円
	発行株式総数	9,000,000株
	発行済株式総数	2,400,000株

直近5年間ににおける資本金の額の増減はありません。

(2)委託会社の概況

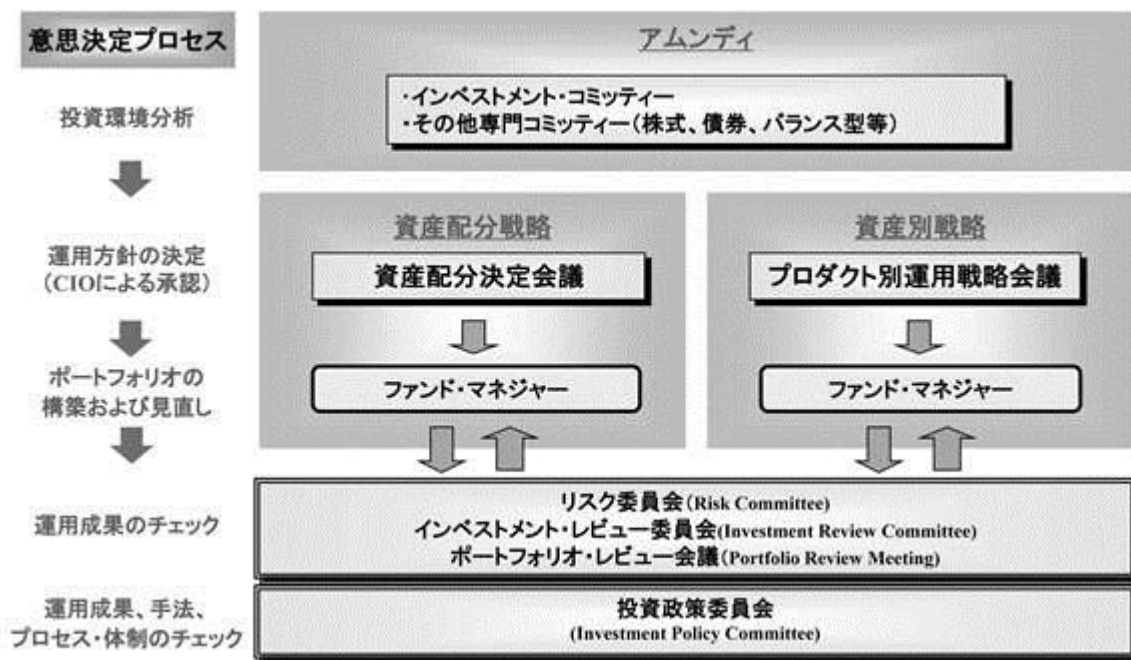
委託会社の意思決定機構

当社業務執行の最高機関としてある取締役会は3名以上の取締役で構成されます。

取締役会はその決議をもって、取締役中より代表取締役を選任します。

取締役会は、法令または定款に定める事項の他、業務執行に関する重要事項を決定します。その決議は、取締役会の過半数が出席し、その出席取締役の過半数をもって行います。

投資運用の意思決定機構



- ・アムンディで開催される投資に関する様々なコミッティーで、株式・債券見直し、および運用戦略を決定します。
- ・決定した戦略を取り込み、弊社が開催する資産配分決定会議、プロダクト別運用戦略会議において、資産配分、プロダクト別の投資戦略を協議し、決定します。
- ・決定事項にしたがい、ファンドマネジャーは資産配分やポートフォリオの構築・見直しを行います。
- ・月次で開催されるリスク委員会で、パフォーマンス分析および運用ガイドラインのモニタリング結果等について報告を行います。
- ・インベストメント・レビュー委員会（月次開催）では、プロダクトごとのより詳細な運用状況を報告し、改善施策の検討や運用方針の確認を行います。
- ・さらにリスクマネジメント部と運用部の間においては、ポートフォリオレビュー会議を開催し、運用ガイドライン項目の確認、日々のモニタリング結果、ポートフォリオ分析およびパフォーマンス結果等をフィードバックします。

- ・必要に応じて開催する投資政策委員会では、運用プロダクトの質について検証します。
- ・資産配分戦略、ならびにプロダクト別運用戦略にかかる諸会議を定期的で開催します。また投資環境急変時には臨時会合を召集します。

前記の意思決定機構等は本書作成日現在のものであり、今後変更となる場合があります。

2【事業の内容及び営業の概況】

事業の内容

委託会社であるアムンディ・ジャパン株式会社は、「投資信託及び投資法人に関する法律」に定める投資信託委託会社であり、証券投資信託の設定を行うとともに「金融商品取引法」に定める金融商品取引業者としてその投資運用業務および投資助言・代理業務を行っています。また「金融商品取引法」に定める第一種金融商品取引業務および第二種金融商品取引業務を行っています。

営業の概況

2020年2月末日現在、委託会社の運用する投資信託の本数、純資産額の合計額は以下の通りです。

種 類	本 数	純 資 産 (百 万 円)
単位型株式投資信託	11	52,572
追加型株式投資信託	165	1,660,551
合計	176	1,713,123

3【委託会社等の経理状況】

(1)委託会社であるアムンディ・ジャパン株式会社(以下「当社」という)の財務諸表は、「財務諸表等の用語、様式及び作成方法に関する規則」(昭和38年大蔵省令第59号)並びに同規則第2条の規定により、「金融商品取引業等に関する内閣府令」(平成19年内閣府令第52号)に基づいて作成しております。

(2)財務諸表の金額については、千円未満の端数を四捨五入して記載しております。

(3)当社は、金融商品取引法第193条の2第1項の規定に基づき、第39期事業年度(2019年1月1日から2019年12月31日まで)の財務諸表について、PwCあらた有限責任監査法人により監査を受けております。

(1) 【貸借対照表】

(単位：千円)

	第 38 期 (2018年12月31日)		第 39 期 (2019年12月31日)	
資産の部				
流動資産				
現金・預金		10,638,816		11,884,237
前払費用		60,736		61,331
未収入金		65,940		23,962
未収委託者報酬		3,362,163		3,054,280
未収運用受託報酬		834,156		904,894
未収投資助言報酬		4,292		1,826
未収収益	*1	849,057	*1	599,693
繰延税金資産		326,171		-
立替金		79,351		66,833
その他		874		5,692
流動資産合計		16,221,555		16,602,747
固定資産				
有形固定資産				
建物(純額)	*2	83,123	*2	73,689
器具備品(純額)	*2	81,044	*2	65,606
有形固定資産合計		164,167		139,295
無形固定資産				
ソフトウェア		33,524		35,884
商標権		835		515
無形固定資産合計		34,359		36,399
投資その他の資産				
金銭の信託		303,324		12,436
投資有価証券		119,938		112,329
関係会社株式		84,560		80,353
長期差入保証金		207,299		208,924
ゴルフ会員権		60		60
繰延税金資産		-		306,354
投資その他の資産合計		715,182		720,457
固定資産合計		913,708		896,151
資産合計		17,135,263		17,498,898

(単位：千円)

	第 38 期 (2018年12月31日)	第 39 期 (2019年12月31日)
負債の部		
流動負債		
預り金	95,842	98,933
未払償還金	686	686
未払手数料	1,699,255	1,508,031
関係会社未払金	397,289	322,769
その他未払金	*1 586,484	*1 260,957
未払費用	311,469	270,819
未払法人税等	168,056	41,981
未払消費税等	88,126	33,077
賞与引当金	656,427	695,889
役員賞与引当金	152,398	270,209
流動負債合計	4,156,033	3,503,352
固定負債		
繰延税金負債	5,479	-
退職給付引当金	55,750	83,903
賞与引当金	39,672	62,221
役員賞与引当金	112,090	122,154
資産除去債務	61,573	62,686
固定負債合計	274,565	330,965
負債合計	4,430,598	3,834,317
純資産の部		
株主資本		
資本金	1,200,000	1,200,000
資本剰余金		
資本準備金	1,076,268	1,076,268
その他資本剰余金	1,542,567	1,542,567
資本剰余金合計	2,618,835	2,618,835
利益剰余金		
利益準備金	110,093	110,093
その他利益剰余金	8,779,534	9,729,098
別途積立金	1,600,000	1,600,000
繰越利益剰余金	7,179,534	8,129,098
利益剰余金合計	8,889,626	9,839,191
株主資本合計	12,708,462	13,658,026
評価・換算差額等		
その他有価証券評価差額金	3,796	6,555
評価・換算差額等合計	3,796	6,555
純資産合計	12,704,665	13,664,581
負債純資産合計	17,135,263	17,498,898

(2) 【損益計算書】

(単位：千円)

	第 38 期 (自2018年 1月 1日 至2018年 12月 31日)	第 39 期 (自2019年 1月 1日 至2019年12月31日)
営業収益		
委託者報酬	14,079,514	11,972,771
運用受託報酬	2,026,382	1,698,399
投資助言報酬	1,327	3,261
その他営業収益	1,777,330	1,604,713
営業収益合計	17,884,553	15,279,144
営業費用		
支払手数料	8,372,463	6,945,094
広告宣伝費	106,771	60,929
調査費	627,420	704,653
委託調査費	804,809	839,708
委託計算費	20,065	18,685
通信費	41,206	18,343
印刷費	181,299	82,708
協会費	28,774	27,840
営業費用合計	10,182,806	8,697,961
一般管理費		
役員報酬	168,290	197,670
給料・手当	2,136,270	2,288,550
賞与	1,000	5,256
役員賞与	77,093	27,960
交際費	16,006	13,910
旅費交通費	86,612	69,227
租税公課	114,831	97,199
不動産賃借料	189,354	189,518
賞与引当金繰入	625,996	717,005
役員賞与引当金繰入	81,615	262,793
退職給付費用	219,000	179,615
固定資産減価償却費	53,706	56,080
商標権償却	310	320
福利厚生費	330,201	305,849
諸経費	337,402	658,576
一般管理費合計	4,437,686	5,069,528
営業利益	3,264,061	1,511,654
営業外収益		
有価証券利息	54	19
有価証券売却益	321	1,039
役員賞与引当金戻入額	-	7,858
賞与引当金戻入額	-	74,090
受取利息	229	277
雑収入	9,596	10,367
営業外収益合計	10,200	93,650
営業外費用		
有価証券売却損	99	10,357
関係会社株式評価損	-	4,207
支払利息	75	-
為替差損	35,861	59,789
雑損失	0	2,533
営業外費用合計	36,035	76,885
経常利益	3,238,227	1,528,419
税引前当期純利益	3,238,227	1,528,419
法人税、住民税及び事業税	1,065,036	569,085
法人税等調整額	13,580	9,770
法人税等合計	1,051,456	578,855

当期純利益

2,186,770

949,564

(3) 【株主資本等変動計算書】

第38期（自2018年1月1日 至2018年12月31日）

(単位:千円)

	株主資本			
	資本金	資本剰余金		
		資本準備金	その他資本剰余金	資本剰余金合計
当期首残高	1,200,000	1,076,268	1,542,567	2,618,835
当期変動額				
当期純利益				
株主資本以外の項目の当期変動額 (純額)				
当期変動額合計				
当期末残高	1,200,000	1,076,268	1,542,567	2,618,835

	株主資本				
	利益剰余金				株主資本 合計
	利益準備金	その他利益剰余金		利益剰余金 合計	
		別途積立金	繰越利益 剰余金		
当期首残高	110,093	1,600,000	4,992,764	6,702,856	10,521,691
当期変動額					
当期純利益			2,186,770	2,186,770	2,186,770
株主資本以外の項目の当期変動額 (純額)					
当期変動額合計			2,186,770	2,186,770	2,186,770
当期末残高	110,093	1,600,000	7,179,534	8,889,626	12,708,462

	評価・換算差額等		純資産合計
	その他有価証券 評価差額金	評価・換算差額等 合計	
当期首残高	5,488	5,488	10,527,179
当期変動額			
当期純利益			2,186,770
株主資本以外の項目の当期変動額 (純額)	9,284	9,284	9,284
当期変動額合計	9,284	9,284	2,177,486
当期末残高	3,796	3,796	12,704,665

第39期（自2019年1月1日 至2019年12月31日）

（単位：千円）

	株主資本			
	資本金	資本剰余金		
		資本準備金	その他資本剰余金	資本剰余金合計
当期首残高	1,200,000	1,076,268	1,542,567	2,618,835
当期変動額				
当純利益				
株主資本以外の項目の当期変動額 （純額）				
当期変動額合計				
当期末残高	1,200,000	1,076,268	1,542,567	2,618,835

	株主資本				
	利益剰余金				株主資本 合計
	利益準備金	その他利益剰余金		利益剰余金 合計	
		別途積立金	繰越利益 剰余金		
当期首残高	110,093	1,600,000	7,179,534	8,889,626	12,708,462
当期変動額					
当期純利益			949,564	949,564	949,564
株主資本以外の項目の当期変動額 （純額）					
当期変動額合計			949,564	949,564	949,564
当期末残高	110,093	1,600,000	8,129,098	9,839,191	13,658,026

	評価・換算差額等		純資産合計
	その他有価証券 評価差額金	評価・換算差額等 合計	
当期首残高	3,796	3,796	12,704,665
当期変動額			
当期純利益			949,564
株主資本以外の項目の当期変動額 （純額）	10,352	10,352	10,352
当期変動額合計	10,352	10,352	959,916
当期末残高	6,555	6,555	13,664,581

注記事項

（重要な会計方針）

1. 有価証券の評価基準及び評価方法

(1)関係会社株式

移動平均法による原価法を採用しております。

(2)その他有価証券

時価のあるもの

決算日の市場価格等に基づく時価法(評価差額は全部純資産直入法により処理し、売却原価は移動平均法により算定)を採用しております。

時価のないもの

移動平均法による原価法を採用しております。

2. 金銭の信託の評価基準及び評価方法

時価法を採用しております。（評価差額は全部純資産直入法により処理しております。）

3. 固定資産の減価償却の方法

(1)有形固定資産(リース資産を除く)

定額法により償却しております。

なお、主な耐用年数は以下のとおりであります。

建物 15年～18年

器具備品 4年～15年

(2)無形固定資産

定額法により償却しております。

自社利用のソフトウェアについては、社内における利用可能期間(5年)に基づく定額法を採用しております。

(3)リース資産

所有権移転外ファイナンス・リース取引に係るリース資産

リース期間を耐用年数とし、残存価額を零とする定額法により償却しております。

4. 引当金の計上基準

(1)退職給付引当金

従業員の退職給付に備えるため、当事業年度末における退職給付債務（直近の年金財政計算上の数理債務をもって退職給付債務とする簡便法）及び年金資産の見込額に基づき計上しております。

(2)賞与引当金

従業員に対する賞与の支給に備えるため、賞与支給見込額のうち当事業年度に帰属する額を計上しております。なお、ある条件を満たした者に対して、一定金額を繰延支給する制度が導入されております。当該賞与は数年間に分割支給されるため、1年を超えて支払われる部分については固定負債に計上しております。

(3)役員賞与引当金

役員に対する賞与の支給に備えるため、賞与支給見込額のうち当事業年度に帰属する額を計上しております。なお、ある条件を満たした者に対して、一定金額を繰延支給する制度が導入されております。当該賞与は数年間に分割支給されるため、1年を超えて支払われる部分については固定負債に計上しております。

5. 外貨建の資産及び負債の本邦通貨への換算基準

外貨建の金銭債権債務は、期末日の直物為替相場により円貨に換算し、換算差額は損益として処理しております。

6. その他財務諸表作成のための基本となる重要な事項

(1)消費税等の会計処理

消費税等の会計処理は税抜方式によっております。

(2)連結納税制度の適用

アムンディ・ジャパンホールディング株式会社を連結納税親会社とする連結納税制度を適用しております。

7. 未適用の会計基準等

(1)「収益認識に関する会計基準」（企業会計基準第29号 平成30年3月30日）

「収益認識に関する会計基準の適用指針」（企業会計基準適用指針第30号 平成30年3月30日）

(1)概要

収益認識に関する包括的な会計基準であります。収益は、次の5つのステップを適用し認識されます。

ステップ1：顧客との契約を識別する。

ステップ2：契約における履行義務を識別する。

ステップ3：取引価格を算定する。

ステップ4：契約における履行義務に取引価格を配分する。

ステップ5：履行義務を充足した時に又は充足するにつれて収益を認識する。

(2)適用予定日

2022年12月期の期首より適用予定であります。

(3)当該会計基準等の適用による影響

影響額は、当財務諸表の作成時において評価中であります。

(2)「時価の算定に関する会計基準」（企業会計基準第30号 令和元年7月4日）

「時価の算定に関する会計基準の適用指針」（企業会計基準適用指針第31号 令和元年7月4日）

「金融商品に関する会計基準」（企業会計基準第10号 令和元年7月4日）

(1)概要

国際的な会計基準の定めとの比較可能性を向上させるため、「時価の算定に関する会計基準」及び「時価の算定に関する会計基準の適用指針」（以下「時価算定会計基準等」という。）が開発され、時価の算定方法に関するガイダンス等が定められました。時価算定会計基準等は次の項目の時価に適用されます。

- ・「金融商品に関する会計基準」における金融商品

(2)適用予定日

2021年12月期の期首より適用予定であります。

(3)当該会計基準等の適用による影響

影響額は、当財務諸表の作成時において評価中であります。

(表示方法の変更)

「『税効果会計に係る会計基準』の一部改正」の適用に伴う変更

「『税効果会計に係る会計基準』の一部改正」（企業会計基準第28号 平成30年2月16日）を当会計期間の期首から適用し、繰延税金資産は投資その他の資産の区分に表示し、繰延税金負債は固定負債の区分に表示する方法に変更しました。

(貸借対照表関係)

*1区分掲記されたもの以外で各勘定科目に含まれる関係会社に対するものは以下のとおりであります。

	第38期 (2018年12月31日)	第39期 (2019年12月31日)
未収収益	162,554 千円	329,758 千円
その他未払金	502,438 千円	115,320 千円

*2有形固定資産の減価償却累計額は以下のとおりであります。

	第38期 (2018年12月31日)	第39期 (2019年12月31日)
建物	100,561 千円	111,313 千円
器具備品	207,284 千円	227,570 千円

(損益計算書関係)

第38期（自2018年1月1日 至2018年12月31日）

該当事項はありません。

第39期（自2019年1月1日 至2019年12月31日）

該当事項はありません。

(株主資本等変動計算書関係)

第38期（自2018年1月1日 至2018年12月31日）

1. 発行済株式の種類及び総数に関する事項

株式の種類	当事業年度期首 (千株)	増加 (千株)	減少 (千株)	当事業年度末 (千株)
普通株式	2,400	-	-	2,400

2. 配当に関する事項

(1)配当金支払額

該当事項はありません。

(2)基準日が当事業年度に属する配当のうち、配当の効力発生日が翌事業年度となるもの
該当事項はありません。

第39期（自2019年1月1日 至2019年12月31日）

1. 発行済株式の種類及び総数に関する事項

株式の種類	当事業年度期首 (千株)	増加 (千株)	減少 (千株)	当事業年度末 (千株)
普通株式	2,400	-	-	2,400

2. 配当に関する事項

(1)配当金支払額

該当事項はありません。

(2)基準日が当事業年度に属する配当のうち、配当の効力発生日が翌事業年度となるもの
該当事項はありません。

(金融商品関係)

1. 金融商品の状況に関する事項

(1)金融商品に対する取組方針

当社は、資金の調達については、銀行等金融機関から借入はありません。

また、当社は、投資信託の運用を業として行っており、自社が運用する投資信託の商品性維持等を目的として、当該投資信託を投資有価証券として、あるいは特定金銭信託を通じ保有しております。

(2)金融商品の内容及びそのリスク並びにリスク管理体制

未収委託者報酬、未収運用受託報酬及び未収収益は、相手先の信用リスクに晒されております。当該リスクに関しては、相手先ごとの残高管理を行うとともに、延滞債権が発生した場合には管理部門役職者が顧客と直接交渉する体制としております。未払手数料は、支払期日に支払いを実行できなくなる流動性リスクに晒されておりますが、手許流動性を維持することにより管理しております。

当社は、事業活動において存在するリスクを的確に把握し、リスク管理を適切に実行すべく、リスク管理体制に関する規程を設けております。有価証券を含む投資商品の投資については「シードマネー規則」及び「資本剰余金及び営業キャッシュに係る投資規則」の規程に基づき決定され、担当部署において管理しております。

(3)金融商品の時価等に関する事項についての補足説明

金融商品の時価には、市場価格に基づく価額のほか、市場価格がない場合には合理的に算定された価額が含まれております。当該価額の算定においては、一定の前提条件等を採用しているため、異なる前提条件等によった場合、当該価額が異なることもあります。

2. 金融商品の時価等に関する事項

貸借対照表計上額、時価及びこれらの差額については、次のとおりであります。

なお、時価を把握することが極めて困難と認められるものは、次表には含めておりません（（注2）参照）。

第38期(2018年12月31日)

	貸借対照表計上額 (千円)	時価 (千円)	差額 (千円)
(1) 現金・預金	10,638,816	10,638,816	-
(2) 未収委託者報酬	3,362,163	3,362,163	-
(3) 未収運用受託報酬	834,156	834,156	-
(4) 未収収益	849,057	849,057	-
(5) 金銭の信託	303,324	303,324	-
(6) 有価証券及び投資有価証券 其他有価証券	119,938	119,938	-
資産計	16,107,455	16,107,455	-
(1) 未払手数料	1,699,255	1,699,255	-
負債計	1,699,255	1,699,255	-

第39期(2019年12月31日)

	貸借対照表計上額 (千円)	時価 (千円)	差額 (千円)
(1) 現金・預金	11,884,237	11,884,237	-
(2) 未収委託者報酬	3,054,280	3,054,280	-
(3) 未収運用受託報酬	904,894	904,894	-
(4) 未収収益	599,693	599,693	-
(5) 金銭の信託	12,436	12,436	-
(6) 有価証券及び投資有価証券 其他有価証券	112,329	112,329	-
資産計	16,567,869	16,567,869	-
(1) 未払手数料	1,508,031	1,508,031	-
負債計	1,508,031	1,508,031	-

(注1) 金融商品の時価の算定方法並びに有価証券に関する事項

資産

(1) 現金・預金、(2) 未収委託者報酬、(3) 未収運用受託報酬及び(4) 未収収益

これらは短期間で決済されるため、時価は帳簿価額と近似していることから、当該帳簿価額によっております。

(5) 金銭の信託及び(6) 有価証券及び投資有価証券

これらの時価について、投資信託受益証券は、証券会社等からの時価情報によっております。また、保有目的ごとの有価証券に関する事項については、注記事項（有価証券関係）をご参照下さい。

負債

(1) 未払手数料

短期間で決済されるため、時価は帳簿価額と近似していることから、当該帳簿価額によっております。

(注2) 時価を把握することが極めて困難と認められる金融商品

下記については、市場価格がなく、時価を把握することが極めて困難と認められるため、上表には含めておりませ

ん。

関係会社株式は、当社の100%子会社であるワイアイシーエム（デラウエア）社の株式です。

(単位：千円)

区分	第38期(2018年12月31日)	第39期(2019年12月31日)
	貸借対照表計上額	貸借対照表計上額
関係会社株式	84,560	80,353

(注3) 金銭債権及び満期がある有価証券の決算日後の償還予定額

第38期(2018年12月31日)

	1年以内 (千円)	1年超 5年以内 (千円)	5年超 10年以内 (千円)	10年超 (千円)
現金・預金	10,638,816	-	-	-
未収委託者報酬	3,362,163	-	-	-
未収運用受託報酬	834,156	-	-	-
未収収益	849,057	-	-	-
合計	15,684,192	-	-	-

第39期(2019年12月31日)

	1年以内 (千円)	1年超 5年以内 (千円)	5年超 10年以内 (千円)	10年超 (千円)
現金・預金	11,884,237	-	-	-
未収委託者報酬	3,054,280	-	-	-
未収運用受託報酬	904,894	-	-	-
未収収益	599,693	-	-	-
合計	16,443,104	-	-	-

(有価証券関係)

1. 満期保有目的の債券

第38期(2018年12月31日)

該当事項はありません。

第39期(2019年12月31日)

該当事項はありません。

2. 子会社株式及び関連会社株式

関係会社株式(当事業年度の貸借対照表計上額 80,353千円、前事業年度の貸借対照表計上額 84,560千円)は市場価格がなく、時価を把握することが極めて困難と認められることから、記載しておりません。

3. その他有価証券

第38期(2018年12月31日)

区分	種類	取得原価 (千円)	貸借対照表計上額 (千円)	差額 (千円)
貸借対照表計上額が取得原価を超えるもの	(1) 株式	-	-	-
	(2) 債券	-	-	-
	(3) その他(注)	6,194	7,948	1,754
	小計	6,194	7,948	1,754
貸借対照表計上額が取得原価を超えないもの	(1) 株式	-	-	-
	(2) 債券	-	-	-
	(3) その他(注)	422,541	415,315	7,226
	小計	422,541	415,315	7,226
合計		428,735	423,263	5,472

(注) 投資信託受益証券及び金銭の信託であります。

第39期(2019年12月31日)

区分	種類	取得原価 (千円)	貸借対照表計上額 (千円)	差額 (千円)
貸借対照表計上額が取得原価を超えるもの	(1) 株式	-	-	-
	(2) 債券	-	-	-
	(3) その他(注)	115,317	124,765	9,448
	小計	115,317	124,765	9,448
貸借対照表計上額が取得原価を超えないもの	(1) 株式	-	-	-
	(2) 債券	-	-	-
	(3) その他(注)	-	-	-
	小計	-	-	-
合計		115,317	124,765	9,448

(注) 投資信託受益証券及び金銭の信託であります。

4. 事業年度中に売却した満期保有目的の債券

第38期(自2018年4月1日 至2018年12月31日)

該当事項はありません。

第39期(自2019年1月1日 至2019年12月31日)

該当事項はありません。

5. 事業年度中に売却したその他有価証券

第38期(自2018年1月1日 至2018年12月31日)

種類	売却額 (千円)	売却益の合計額 (千円)	売却損の合計額 (千円)
金銭の信託	-	-	-
投資信託	2,781	321	99

第39期（自2019年1月1日 至2019年12月31日）

種類	売却額 (千円)	売却益の合計額 (千円)	売却損の合計額 (千円)
金銭の信託	288,000	-	10,006
投資信託	17,380	1,039	352

(退職給付関係)

1. 採用している退職給付制度の概要

当社は、従業員の退職給付に充てるため、積立型、非積立型の確定給付制度及び確定拠出制度を採用しております。確定給付企業年金制度（積立型制度であります。また、複数事業主制度であります。年金資産の額は合理的に算定しています。）では、給与と勤務期間に基づいた一時金又は年金を支給しております。退職一時金制度（非積立型制度であります。）では、退職給付として、給与と勤務期間に基づいた一時金を支給しております。

なお、当社が有する確定給付企業年金制度及び退職一時金制度は、簡便法により退職給付引当金及び退職給付費用を計算しております。

2. 簡便法を適用した確定給付制度

(1) 簡便法を適用した制度の、退職給付引当金の期首残高と期末残高の調整表

	第38期 (自2018年1月1日 至2018年12月31日)	第39期 (自2019年1月1日 至2019年12月31日)
退職給付引当金の期首残高	2,767	55,750
退職給付費用	179,620	141,335
退職給付の支払額	11,320	-
制度への拠出額	115,316	113,182
退職給付引当金の期末残高	55,750	83,903

(千円)

(2) 退職給付債務及び年金資産の期末残高と貸借対照表に計上された退職給付引当金の調整表

	第38期 (2018年12月31日)	第39期 (2019年12月31日)
積立型制度の退職給付債務	746,598	774,860
年金資産	692,897	696,922
	53,700	77,938
非積立型制度の退職給付債務	2,050	5,966
貸借対照表に計上された負債と資産の純額	55,750	83,903
退職給付に係る負債	55,750	83,903
退職給付に係る資産	-	-
貸借対照表に計上された負債と資産の純額	55,750	83,903

(千円)

(3) 退職給付費用

簡便法で計算した退職給付費用 前事業年度 179,620千円 当事業年度 141,335千円

3. 確定拠出制度

確定拠出制度への要拠出額 前事業年度39,380千円、当事業年度38,280千円であります。

（税効果会計関係）

1. 繰延税金資産及び繰延税金負債の発生の主な原因別の内訳

	第38期 (2018年12月31日)	第39期 (2019年12月31日)
繰延税金資産		
未払費用否認額	84,650 千円	72,014 千円
繰延資産償却額	- 千円	4,895 千円
未払事業税	32,910 千円	11,331 千円
賞与引当金等損金算入限度超過額	213,145 千円	246,218 千円
退職給付引当金損金算入限度超過額	10,046 千円	17,307 千円
減価償却資産	4,237 千円	4,283 千円
資産除去債務	18,854 千円	19,194 千円
その他有価証券評価差額金	1,676 千円	- 千円
未払事業所税	2,417 千円	1,433 千円
その他	2,834 千円	10,453 千円
繰延税金資産小計	370,769 千円	387,128 千円
評価性引当額	44,597 千円	75,184 千円
繰延税金資産合計	326,171 千円	311,944 千円
繰延税金負債		
繰延資産償却額	1,838 千円	- 千円
資産除去債務会計基準適用に伴う有形 固定資産計上額	3,642 千円	2,697 千円
その他有価証券評価差額金	- 千円	2,893 千円
その他	- 千円	- 千円
繰延税金負債合計	5,479 千円	5,590 千円
繰延税金資産の純額	320,692 千円	306,354 千円

2. 法定実効税率と税効果会計適用後の法人税等の負担率との間に重要な差異があるときの、当該差異の原因となった主要な項目別の内訳

	第38期 (2018年12月31日)	第39期 (2019年12月31日)
法定実効税率		30.62%
（調整）	法定実効税率と税効果会計適用後の法人税等の負担率との間の差異が法定実効税率の100分の5以下であるため注記を省略しております。	
交際費等永久に損金に算入されない項目		3.53%
評価性引当金額		2.00%
過年度法人税等		0.57%
住民税均等割等		0.25%
その他		0.90%
税効果会計適用後の法人税などの負担率		37.87%

3. 法人税等の税率の変更による繰延税金資産及び繰延税金負債の金額の修正

第38期（自2018年1月1日 至2018年12月31日）

該当事項はありません。

第39期（自2019年1月1日 至2019年12月31日）

該当事項はありません。

（企業結合等関係）

企業結合に関する重要な後発事象

当社は、2019年11月21日付け吸収合併契約に基づき、アムンディ・ジャパンホールディング株式会社を2020年1月1日付けで吸収合併致しました。

1. 取引の概要

(1) 結合当事企業の名称及び当該事業の内容

結合当事企業の名称	アムンディ・ジャパンホールディング株式会社
事業の内容	有価証券の保有及び運用等に付帯関連する一切の業務

(2) 企業結合日

2020年1月1日

(3) 企業結合の法的形式

アムンディ・ジャパン株式会社を吸収合併存続会社、アムンディ・ジャパンホールディング株式会社を吸収合併消滅会社とする吸収合併

(4) 結合後企業の名称

アムンディ・ジャパン株式会社

(5) その他取引の概要に関する事項

アムンディ・ジャパンホールディング株式会社はその傘下に、当社とアムンディ・ジャパン証券株式会社を擁していましたが、2016年4月に当社がアムンディ・ジャパン証券株式会社と合併し、正式に持株会社としての役割を終えたためであります。

2. 実施予定の会計処理の概要

「企業結合に関する会計基準」（企業会計基準第21号 平成25年9月13日公表分）及び「企業結合会計基準及び事業分離等会計基準に関する適用指針」（企業会計基準適用指針第10号 平成25年9月13日公表分）に基づき、共通支配下の取引として処理する予定です。

（資産除去債務関係）

資産除去債務のうち貸借対照表に計上しているもの

1. 資産除去債務の概要

当社は、本社オフィスに関して、建物所有者との間で貸室賃貸借契約を締結しており、賃借期間終了時に原状回復する義務を有しているため、契約上の義務に関して資産除去債務を計上しております。

2. 当該資産除去債務の金額の算定方法

使用見込期間を17年間(建物の減価償却期間)と見積り、割引率は当該減価償却期間に見合う国債の流通利回りを使用して、資産除去債務の金額を計算しております。

3. 事業年度における当該資産除去債務の総額の増減

	第38期 (自2018年1月1日 至2018年12月31日)	第39期 (自2019年1月1日 至2019年12月31日)
期首残高	60,483 千円	61,573 千円
有形固定資産の取得に伴う増加額	- 千円	- 千円
時の経過による調整額	1,091 千円	1,112 千円
期末残高	61,573 千円	62,686 千円

(セグメント情報等)

(セグメント情報)

第38期(自2018年1月1日 至2018年12月31日)及び第39期(自2019年1月1日 至2019年12月31日)

当社は「投資信託及び投資法人に関する法律」に定める投資信託委託会社であり証券投資信託の設定を行うとともに「金融商品取引法」に定める金融商品取引業者としてその運用(投資運用業)を行っております。また「金融商品取引法」に定める投資助言・代理業を行っております。当社は、投資運用業及び投資助言・代理業にこれらの付帯業務を集約した単一セグメントを報告セグメントとしております。従いまして、開示対象となるセグメントはありませんので、記載を省略しております。

(関連情報)

第38期(自2018年1月1日 至2018年12月31日)

1. 製品及びサービスごとの情報

単一の製品・サービスの区分の外部顧客への売上高が損益計算書の売上高の90%を超えるため、記載を省略しております。

2. 地域ごとの情報

(1)営業収益

(単位:千円)

日本	ルクセンブルグ	その他	合計
15,251,769	1,392,882	1,239,902	17,884,553

(注)営業収益は顧客の所在地を基準とし、国ごとに分類しております。

(2)有形固定資産

本邦に所在している有形固定資産の金額が貸借対照表の有形固定資産の金額の90%を超えるため、地域ごとの有形固定資産の記載を省略しております。

3. 主要な顧客ごとの情報

(単位：千円)

顧客の名称	委託者報酬	関連するセグメント名
SMBC・アムンディ プロテクト&スイッチ ファンド	2,436,481	投資運用業及び投資助言・代理業並びに これらの付帯業務
日興レジェンド・イーグル・ファンド(毎 月決算コース)	1,940,743	投資運用業及び投資助言・代理業並びに これらの付帯業務

(報告セグメントごとの固定資産の減損損失に関する情報)

該当事項はありません。

(報告セグメントごとののれんの償却額及び未償却残高に関する情報)

該当事項はありません。

(報告セグメントごとの負ののれん発生益に関する情報)

該当事項はありません。

第39期（自2019年1月1日 至2019年12月31日）

1. 製品及びサービスごとの情報

単一の製品・サービスの区分の外部顧客への売上高が損益計算書の売上高の90%を超えるため、記載を省略しております。

2. 地域ごとの情報

(1) 営業収益

(単位：千円)

日本	ルクセンブルグ	その他	合計
12,851,173	1,259,454	1,168,517	15,279,144

(注) 営業収益は顧客の所在地を基準とし、国ごとに分類しております。

(2) 有形固定資産

本邦に所在している有形固定資産の金額が貸借対照表の有形固定資産の金額の90%を超えるため、地域ごとの有形固定資産の記載を省略しております。

3. 主要な顧客ごとの情報

(単位：千円)

顧客の名称	委託者報酬	関連するセグメント名
SMBC・アムンディ プロテクト&スイッチ ファンド	2,038,639	投資運用業及び投資助言・代理業並びに これらの付帯業務

(報告セグメントごとの固定資産の減損損失に関する情報)

該当事項はありません。

(報告セグメントごとののれんの償却額及び未償却残高に関する情報)

該当事項はありません。

(報告セグメントごとの負ののれん発生益に関する情報)

該当事項はありません。

(関連当事者情報)

第38期(自2018年1月1日 至2018年12月31日)

1. 関連当事者との取引

(1)財務諸表提出会社の親会社及び法人主要株主等

種類	会社等の名称	所在地	資本金又は出資金	事業の内容又は職業	議決権等の所有(被所有)割合	関係内容		取引の内容	取引金額(千円)	科目	期末残高(千円)
						役員の兼任等	事業上の関係				
親会社	アムンディ アセットマネジメント	フランス パリ市	1,086,263 (千ユーロ)	投資顧問業	(被所有)間接 100%	なし	投資信託、投資顧問契約の再委任等	情報提供、コンサルティング料(その他営業収益)*1	720,243	未収収益	162,554
								委託調査費等の支払など*2	593,092	その他未払金	502,438

(注)

1.取引条件及び取引条件の決定方針等

*1各報酬等について、当該各契約に基づいて決定しております。

*2委託調査費等の支払については、ファンドの運用資産の割合に応じた一定の比率により決定しております。

2.上記の金額には消費税等は含まれておりません。

(2)兄弟会社等

種類	会社等の名称	所在地	資本金又は出資金	事業の内容又は職業	議決権等の所有(被所有)割合	関係内容		取引の内容	取引金額(千円)	科目	期末残高(千円)
						役員の兼任等	事業上の関係				
兄弟会社	アムンディ・ルクセンブルグ・エス・エー	ルクセンブルグ	17,786 (千ユーロ)	投資顧問業	なし	なし	運用再委託	運用受託報酬*1	512,886	未収運用受託報酬	120,829
								情報提供、コンサルティング料(その他営業収益)*1	881,652	未収収益	634,534

(注)

1.取引条件及び取引条件の決定方針等

*1各報酬等について、当該各契約に基づいて決定しております。

2.上記の金額には消費税等は含まれておりません。

2. 親会社に関する注記

親会社情報

アムンディ・ジャパンホールディング株式会社(非上場)

アムンディ アセットマネジメント(非上場)

アムンディ(ユーロネクスト パリに上場)

クレディ・アグリコル・エス・エー(ユーロネクスト パリに上場)

第39期（自2019年1月1日 至2019年12月31日）

1. 関連当事者との取引

(1)財務諸表提出会社の親会社及び法人主要株主等

種類	会社等の名称	所在地	資本金又は出資金	事業の内容又は職業	議決権等の所有(被所有)割合	関係内容		取引の内容	取引金額(千円)	科目	期末残高(千円)
						役員の兼任等	事業上の関係				
親会社	アムンディアセットマネジメント	フランスパリ市	1,086,263(千ユーロ)	投資顧問業	(被所有)間接100%	なし	投資信託、投資顧問契約の再委任等	情報提供、コンサルティング料(その他営業収益) *1	683,567	未収収益	329,758
								委託調査費等の支払など *2	492,740	その他未払金	115,320

(注)

1.取引条件及び取引条件の決定方針等

*1各報酬等について、当該各契約に基づいて決定しております。

*2委託調査費等の支払については、ファンドの運用資産の割合に応じた一定の比率により決定しております。

2.上記の金額には消費税等は含まれておりません。

(2)兄弟会社等

種類	会社等の名称	所在地	資本金又は出資金	事業の内容又は職業	議決権等の所有(被所有)割合	関係内容		取引の内容	取引金額(千円)	科目	期末残高(千円)
						役員の兼任等	事業上の関係				
兄弟会社	アムンディ・ルクセンブルグ・エス・エー	ルクセンブルグ	17,786(千ユーロ)	投資顧問業	なし	なし	運用再委託	運用受託報酬 *1	485,429	未収運用受託報酬	141,037
								情報提供、コンサルティング料(その他営業収益) *1	711,885	未収収益	160,701

(注)

1.取引条件及び取引条件の決定方針等

*1各報酬等について、当該各契約に基づいて決定しております。

2.上記の金額には消費税等は含まれておりません。

2. 親会社に関する注記

親会社情報

アムンディ・ジャパンホールディング株式会社（非上場）

アムンディ アセットマネジメント（非上場）

アムンディ（ユーロネクスト パリに上場）

クレディ・アグリコル・エス・エー（ユーロネクスト パリに上場）

（1株当たり情報）

	第38期 （自2018年 1月 1日 至2018年12月31日）	第39期 （自2019年 1月 1日 至2019年12月31日）
1株当たり純資産額	5,293.61 円	5,693.58 円
1株当たり当期純利益金額	911.15 円	395.65 円

なお、潜在株式調整後1株当たり当期純利益金額については、潜在株式が存在しないため記載していません。

1株当たり当期純利益金額の算定上の基礎は、以下の通りであります。

	第38期 （自2018年 1月 1日 至2018年12月31日）	第39期 （自2019年 1月 1日 至2019年12月31日）
当期純利益（千円）	2,186,770	949,564
普通株主に帰属しない金額（千円）	-	-
普通株式に係る当期純利益（千円）	2,186,770	949,564
期中平均株式数（千株）	2,400	2,400

4【利害関係人との取引制限】

委託会社は、「金融商品取引法」の定めるところにより、利害関係人との取引について、次に掲げる行為が禁止されています。

- (1) 自己またはその取締役もしくは執行役との間における取引を行うことを内容とした運用を行うこと(投資者の保護に欠け、もしくは取引の公正を害し、または金融商品取引業の信用を失墜させるおそれがないものとして内閣府令で定めるものを除きます)。
- (2) 運用財産相互間において取引を行うことを内容とした運用を行うこと(投資者の保護に欠け、もしくは取引の公正を害し、または金融商品取引業の信用を失墜させるおそれがないものとして内閣府令で定めるものを除きます)。
- (3) 通常取引の条件と異なる条件であって取引の公正を害するおそれのある条件で、委託会社の親法人等(委託会社の総株主等の議決権の過半数を保有していることその他の当該金融商品取引業者と密接な関係を有する法人その他の団体として政令で定める要件に該当する者をいいます。以下(4)、(5)において同じ)または子法人等(委託会社が総株主等の議決権の過半数を保有していることその他の当該金融商品取引業者と密接な関係を有する法人その他の団体として政令で定める要件に該当する者をいいます。以下同じ)と有価証券の売買その他の取引または金融デリバティブ取引を行うこと。
- (4) 委託会社の親法人等または子法人等の利益を図るため、その行う投資運用業に関して運用の方針、運用財産の額もしくは市場の状況に照らして不必要な取引を行うことを内容とした運用を行うこと。
- (5) 上記(3)、(4)に掲げるもののほか、委託会社の親法人等または子法人等が関与する行為であって、投資者の保護に欠け、もしくは取引の公正を害し、または金融商品取引業の信用を失墜させるおそれのあるものとして内閣府令で定める行為。

5【その他】

- (1) 定款の変更、事業譲渡または事業譲受、出資の状況その他の重要事項
該当事項はありません。
- (2) 訴訟事件その他の重要事項
訴訟事件その他委託会社等に重要な影響を与えた事実、または与えると予想される事実はありません。

第2【その他の関係法人の概況】

1【名称、資本金の額及び事業の内容】

(1) 受託会社

名 称	資本金の額 (2019年3月末日現在)	事 業 の 内 容
株式会社りそな銀行	279,928百万円	銀行法に基づき銀行業を営むとともに、「金融機関の信託業務の兼営等に関する法律」に基づき信託業務を営んでいます。

(2) 販売会社

名 称	資本金の額 (2019年3月末日現在)	事 業 の 内 容
株式会社りそな銀行	279,928百万円	銀行法に基づき銀行業を営むとともに、「金融機関の信託業務の兼営等に関する法律」に基づき信託業務を営んでいます。
株式会社埼玉りそな銀行	70,000百万円	銀行法に基づき銀行業を営んでいます。
株式会社関西みらい銀行	38,971百万円*	銀行法に基づき銀行業を営んでいます。

* 2019年4月1日現在

2【関係業務の概要】

(1) 受託会社

ファンドの受託会社として、投資信託財産の保管・管理・計算、外国証券を保管・管理する外国の保管銀行への指図・連絡等を行います。受託会社は、ファンドにかかる信託事務の処理の一部について日本トラスティ・サービス信託銀行株式会社と再信託契約を締結し、これを委託することがあります。その場合には、再信託にかかる契約書類に基づいて所定の事務を行います。

< 再信託受託会社の概要 >

- ・ 名称 : 日本トラスティ・サービス信託銀行株式会社
- ・ 資本金の額 : 51,000百万円（2019年3月末日現在）
- ・ 事業の内容 : 銀行法に基づき銀行業を営むとともに、金融機関の信託業務の兼営等に関する法律に基づき信託業務を営んでいます。
- ・ 再信託の目的 : 原信託契約にかかる信託業務の一部（信託財産の管理）を原信託受託会社から再信託受託会社（日本トラスティ・サービス信託銀行株式会社）へ委託するため、原信託財産の全てを再信託受託会社へ移管することを目的とします。

(2) 販売会社

ファンドの販売会社として募集の取扱および販売を行い、投資信託契約の一部解約に関する事務、一部解約金および収益分配金ならびに償還金の支払に関する事務等を行います。

3【資本関係】

(1) 受託会社

該当事項はありません。

(2) 販売会社

該当事項はありません。

第3【その他】

- (1)目論見書の表紙等に金融商品取引法第13条の規定に基づく目論見書である旨を記載することがあります。
- (2)目論見書の別称として「投資信託説明書（目論見書）」、「投資信託説明書（交付目論見書）」および「投資信託説明書（請求目論見書）」という名称を用いることがあります。
- (3)交付目論見書の表紙等に委託会社の名称、金融商品取引業者の登録番号、交付目論見書の使用開始日、その他ロゴ・マーク、図案、ファンドの愛称、各ファンドの商品分類、属性区分等および投資信託財産の合計純資産総額を記載することがあります。また、投資信託財産は受託会社において信託法に基づき分別管理されている旨を記載します。
- (4)届出書本文「第一部 証券情報」、「第二部 ファンド情報」に記載の内容について、投資者の理解を助けるため、当該内容を説明した図表・写真等を付加して目論見書の当該内容に関連する箇所に記載することがあります。また、ファンドの特色やリスク等について投資者に開示すべき情報のあるファンドは、交付目論見書に「追加的記載事項」と明記して当該情報の内容等を有価証券届出書の記載にしたがい記載することがあります。
- (5)請求目論見書の巻末に当ファンドの投資信託約款の全文を記載します。
- (6)交付目論見書の運用実績のデータは適宜更新することがあります。
- (7)目論見書は電子媒体等として使用される他、インターネット等に掲載されることがあります。

その他の情報については、委託会社のインターネットホームページアドレス（下記、お問合せ先）にて入手・閲覧することができます。

アムンディ・ジャパン株式会社
お客様サポートライン 0120-202-900(フリーダイヤル)
受付は委託会社の営業日の午前9時から午後5時まで
ホームページアドレス : <https://www.amundi.co.jp>

独立監査人の監査報告書

2020年2月28日

アムンディ・ジャパン株式会社

取締役会 御中

PwCあらた有限責任監査法人

指定有限責任社員 公認会計士 久保直毅
業務執行社員

当監査法人は、金融商品取引法第193条の2第1項の規定に基づく監査証明を行うため、「委託会社等の経理状況」に掲げられているアムンディ・ジャパン株式会社の2019年1月1日から2019年12月31日までの第39期事業年度の財務諸表、すなわち、貸借対照表、損益計算書、株主資本等変動計算書、重要な会計方針及びその他の注記について監査を行った。

財務諸表に対する経営者の責任

経営者の責任は、我が国において一般に公正妥当と認められる企業会計の基準に準拠して財務諸表を作成し適正に表示することにある。これには、不正又は誤謬による重要な虚偽表示のない財務諸表を作成し適正に表示するために経営者が必要と判断した内部統制を整備及び運用することが含まれる。

監査人の責任

当監査法人の責任は、当監査法人が実施した監査に基づいて、独立の立場から財務諸表に対する意見を表明することにある。当監査法人は、我が国において一般に公正妥当と認められる監査の基準に準拠して監査を行った。監査の基準は、当監査法人に財務諸表に重要な虚偽表示がないかどうかについて合理的な保証を得るために、監査計画を策定し、これに基づき監査を実施することを求めている。

監査においては、財務諸表の金額及び開示について監査証拠を入手するための手続が実施される。監査手続は、当監査法人の判断により、不正又は誤謬による財務諸表の重要な虚偽表示のリスクの評価に基づいて選択及び適用される。財務諸表監査の目的は、内部統制の有効性について意見表明するためのものではないが、当監査法人は、リスク評価の実施に際して、状況に応じた適切な監査手続を立案するために、財務諸表の作成と適正な表示に関連する内部統制を検討する。また、監査には、経営者が採用した会計方針及びその適用方法並びに経営者によって行われた見積りの評価も含め全体としての財務諸表の表示を検討することが含まれる。

当監査法人は、意見表明の基礎となる十分かつ適切な監査証拠を入手したと判断している。

監査意見

当監査法人は、上記の財務諸表が、我が国において一般に公正妥当と認められる企業会計の基準に準拠して、アムンディ・ジャパン株式会社の2019年12月31日現在の財政状態及び同日をもって終了する事業年度の経営成績をすべての重要な点において適正に表示しているものと認める。

強調事項

企業結合等関係に記載されているとおり、会社は、2020年1月1日付で、会社を存続会社とし、アムンディ・ジャパンホールディング株式会社を消滅会社として合併した。

当該事項は、当監査法人の意見に影響を及ぼすものではない。

利害関係

会社と当監査法人又は業務執行社員との間には、公認会計士法の規定により記載すべき利害関係はない。

以 上

(注) 1. 上記は監査報告書の原本に記載された事項を電子化したものであり、その原本は当社が別途保管しております。

2. XBRLデータは監査の対象には含まれていません。

独立監査人の監査報告書

2020年3月25日

アムンディ・ジャパン株式会社

取締役会御中

PwCあらた有限責任監査法人

指定有限責任社員 公認会計士 久保 直毅
業務執行社員

当監査法人は、金融商品取引法第193条の2第1項の規定に基づく監査証明を行うため、「ファンドの経理状況」に掲げられているアムンディ・USインカム・エクイティ・ファンド(毎月決算型)の2019年8月15日から2020年2月14日までの特定期間の財務諸表、すなわち、貸借対照表、損益及び剰余金計算書、注記表並びに附属明細表について監査を行った。

財務諸表に対する経営者の責任

経営者の責任は、我が国において一般に公正妥当と認められる企業会計の基準に準拠して財務諸表を作成し適正に表示することにある。これには、不正又は誤謬による重要な虚偽表示のない財務諸表を作成し適正に表示するために経営者が必要と判断した内部統制を整備及び運用することが含まれる。

監査人の責任

当監査法人の責任は、当監査法人が実施した監査に基づいて、独立の立場から財務諸表に対する意見を表明することにある。当監査法人は、我が国において一般に公正妥当と認められる監査の基準に準拠して監査を行った。監査の基準は、当監査法人に財務諸表に重要な虚偽表示がないかどうかについて合理的な保証を得るために、監査計画を策定し、これに基づき監査を実施することを求めている。

監査においては、財務諸表の金額及び開示について監査証拠を入手するための手続が実施される。監査手続は、当監査法人の判断により、不正又は誤謬による財務諸表の重要な虚偽表示のリスクの評価に基づいて選択及び適用される。財務諸表監査の目的は、内部統制の有効性について意見表明するためのものではないが、当監査法人は、リスク評価の実施に際して、状況に応じた適切な監査手続を立案するために、財務諸表の作成と適正な表示に関連する内部統制を検討する。また、監査には、経営者が採用した会計方針及びその適用方法並びに経営者によって行われた見積りの評価も含め全体としての財務諸表の表示を検討することが含まれる。

当監査法人は、意見表明の基礎となる十分かつ適切な監査証拠を入手したと判断している。

監査意見

当監査法人は、上記の財務諸表が、我が国において一般に公正妥当と認められる企業会計の基準に準拠して、アムンディ・USインカム・エクイティ・ファンド(毎月決算型)の2020年2月14日現在の信託財産の状態及び同日をもって終了する特定期間の損益の状況をすべての重要な点において適正に表示しているものと認める。

利害関係

アムンディ・ジャパン株式会社及びファンドと当監査法人又は業務執行社員との間には、公認会計士法の規定により記載すべき利害関係はない。

以 上

(注) 1. 上記は監査報告書の原本に記載された事項を電子化したものであり、その原本は当社が別途保管しております。

2. XBRLデータは監査の対象には含まれていません。

独立監査人の監査報告書

2020年3月25日

アムンディ・ジャパン株式会社
取締役会御中

PwCあらた有限責任監査法人

指定有限責任社員 公認会計士 久保 直毅
業務執行社員

当監査法人は、金融商品取引法第193条の2第1項の規定に基づく監査証明を行うため、「ファンドの経理状況」に掲げられているアムンディ・USインカム・エクイティ・ファンド（年2回決算型）の2019年8月15日から2020年2月14日までの計算期間の財務諸表、すなわち、貸借対照表、損益及び剰余金計算書、注記表並びに附属明細表について監査を行った。

財務諸表に対する経営者の責任

経営者の責任は、我が国において一般に公正妥当と認められる企業会計の基準に準拠して財務諸表を作成し適正に表示することにある。これには、不正又は誤謬による重要な虚偽表示のない財務諸表を作成し適正に表示するために経営者が必要と判断した内部統制を整備及び運用することが含まれる。

監査人の責任

当監査法人の責任は、当監査法人が実施した監査に基づいて、独立の立場から財務諸表に対する意見を表明することにある。当監査法人は、我が国において一般に公正妥当と認められる監査の基準に準拠して監査を行った。監査の基準は、当監査法人に財務諸表に重要な虚偽表示がないかどうかについて合理的な保証を得るために、監査計画を策定し、これに基づき監査を実施することを求めている。

監査においては、財務諸表の金額及び開示について監査証拠を入手するための手続が実施される。監査手続は、当監査法人の判断により、不正又は誤謬による財務諸表の重要な虚偽表示のリスクの評価に基づいて選択及び適用される。財務諸表監査の目的は、内部統制の有効性について意見表明するためのものではないが、当監査法人は、リスク評価の実施に際して、状況に応じた適切な監査手続を立案するために、財務諸表の作成と適正な表示に関連する内部統制を検討する。また、監査には、経営者が採用した会計方針及びその適用方法並びに経営者によって行われた見積りの評価も含め全体としての財務諸表の表示を検討することが含まれる。

当監査法人は、意見表明の基礎となる十分かつ適切な監査証拠を入手したと判断している。

監査意見

当監査法人は、上記の財務諸表が、我が国において一般に公正妥当と認められる企業会計の基準に準拠して、アムンディ・USインカム・エクイティ・ファンド（年2回決算型）の2020年2月14日現在の信託財産の状態及び同日をもって終了する計算期間の損益の状況をすべての重要な点において適正に表示しているものと認める。

利害関係

アムンディ・ジャパン株式会社及びファンドと当監査法人又は業務執行社員との間には、公認会計士法の規定により記載すべき利害関係はない。

以 上

（注）1．上記は監査報告書の原本に記載された事項を電子化したものであり、その原本は当社が別途保管しております。

2．XBRLデータは監査の対象には含まれていません。