

【表紙】

【提出書類】	訂正有価証券届出書
【提出先】	関東財務局長殿
【提出日】	平成29年1月31日提出
【発行者名】	三井住友トラスト・アセットマネジメント株式会社
【代表者の役職氏名】	取締役社長 鈴木 郁也
【本店の所在の場所】	東京都港区芝3丁目3番1号
【事務連絡者氏名】	投信業務部長 橋詰 廣志
【電話番号】	03-6737-0522
【届出の対象とした募集（売出）内国投資 信託受益証券に係るファンドの名称】	債券コア戦略ファンド
【届出の対象とした募集（売出）内国投資 信託受益証券の金額】	10兆円を上限とします。
【縦覧に供する場所】	該当事項はありません。

1【有価証券届出書の訂正届出書の提出理由】

平成28年10月11日に提出した有価証券届出書（以下「原届出書」といいます。）について、投資対象ファンドの追加とそれに伴うファンドの特色及び投資リスクの追加並びに運用状況等のデータ等の更新等を行うため、本訂正届出書を提出するものです。

2【訂正の内容】

<訂正前> 及び <訂正後> に記載している下線部 _____ は訂正部分を示し、<更新・訂正後> に記載している内容は、当該内容にて原届出書が更新されます。なお、「第二部 ファンド情報 第1 ファンドの状況 5 運用状況」及び「第二部 ファンド情報 第3 ファンドの経理状況 2 ファンドの現況」は原届出書の更新後の内容です。

第二部【ファンド情報】

第1【ファンドの状況】

1 ファンドの性格

（1）ファンドの目的及び基本的性格

< ファンドの特色 >

ご参考情報 を以下の内容に更新・訂正します。

< 更新・訂正後 >

<ご参考情報>

米国地方債について

米国地方債は、地方公共団体等が発行する債券で、発行体自身の信用力によって元利金の支払いを保証する一般財源保証債と、インフラ施設やサービス事業の利用料等を返済原資とするレベニュー債が主に発行されています。



一般財源保証債は発行体の全信用力を担保として発行されますが、レベニュー債の場合、発行体の信用力には遡及せず、裏付けとしてあらかじめ定められた特定事業から生じた資金が元利支払いに充当されることになります。

詳細については、後掲「3 投資リスク」をご参照ください。

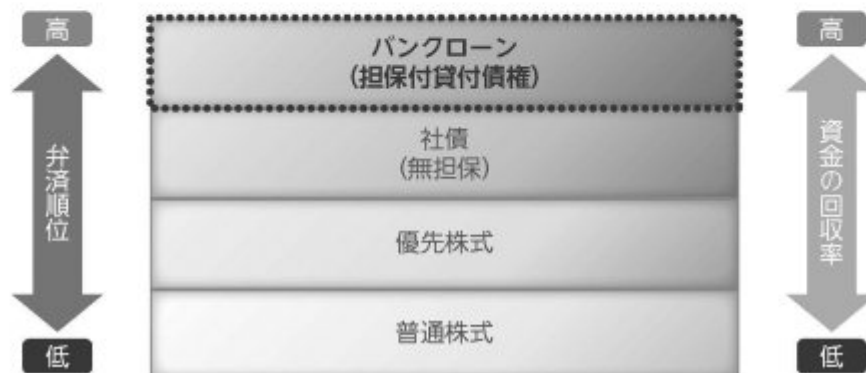
バンクローンについて

一般的なバンクローンの特徴は次の通りです。

- 投資適格未満の格付(Baa格相当未満)を有する企業に対するローンです。
- 最上位債務であり、他の債務に優先して金利・元本が支払われます。このため、無担保債務である債券と比較すると相対的にデフォルト(債務不履行)発生時や財務状況悪化時の資産回収率(資産保全性)が高い傾向があります。
- 市場金利に借入企業の信用力に応じた金利が上乗せされる変動金利となっています。

バンクローンの弁済順位

一般的に担保付の債権であり、企業がデフォルトとなった場合でも、他の社債・株式に優先して金利・元本が支払われるため、弁済順位の高い債権とされています。



上記は、一般的なバンクローンの弁済順位のイメージ図であり、全ての場合に当てはまるとは限りません。

(3) ファンドの仕組み

< 訂正前 >

(前略)

委託会社の概況 (平成28年 7月29日現在)

(後略)

< 訂正後 >

(前略)

委託会社の概況 (平成28年11月30日現在)

(後略)

2 投資方針

(2) 投資対象

(参考) 投資対象ファンドの概要を以下の内容に更新・訂正します。

< 更新・訂正後 >

（参考）投資対象ファンドの概要

投資対象ファンドの概要は以下の通りです。ただし、全ての投資対象ファンドに投資するとは限りません。また、投資対象ファンドについては、定性・定量評価等により適宜見直しを行います。

以下の内容は、平成28年11月30日（ ）のファンドに関しては平成29年1月31日）現在、委託会社が知り得る情報に基づいて作成しておりますが、今後、記載内容が変更となることがあります。

なお、投資対象ファンドの運用会社より確認した情報をもとにしており、記載している定義は、当該ファンドに限定されます。

1. 国内債券インデックス マザーファンド

運用会社	三井住友トラスト・アセットマネジメント株式会社
運用の基本方針	この投資信託は、わが国の公社債を中心に投資を行い、NOMURA-BPI総合 と連動する投資成果を目標として運用を行います。
主要投資対象	わが国の公社債
投資態度	<p>NOMURA-BPI総合をベンチマークとし、その動きに連動する投資成果を目標として運用を行います。</p> <p>運用の効率化をはかるため、債券先物取引等を活用することがあります。このため、債券の組入総額と債券先物取引等の買建玉の時価総額の合計額が、投資信託財産の純資産総額を超えることがあります。</p> <p>ただし、資金動向、市況動向の急激な変化が生じたとき等並びに投資信託財産の規模によっては、上記の運用ができない場合があります。</p> <p>国内において行われる有価証券先物取引、有価証券指数等先物取引、有価証券オプション取引、金利に係る先物取引及び金利に係るオプション取引並びに外国の市場における有価証券先物取引、有価証券指数等先物取引、有価証券オプション取引、金利に係る先物取引及び金利に係るオプション取引と類似の取引を行うことができます。</p> <p>投資信託財産に属する資産の効率的な運用に資するため、スワップ取引及び金利先渡取引を行うことができます。</p>

主な投資制限	<p>同一銘柄の転換社債、並びに新株予約権付社債のうち会社法第236条第1項第3号の財産が当該新株予約権付社債についての社債であって当該社債と当該新株予約権がそれぞれ単独で存在し得ないことをあらかじめ明確にしているもの（以下会社法施行前の旧商法第341条ノ3第1項第7号及び第8号の定めがある新株予約権付社債を含め「転換社債型新株予約権付社債」といいます。）への投資は、投資信託財産の純資産総額の10%以下とします。</p> <p>投資信託証券への投資は、投資信託財産の純資産総額の5%以下とします。</p> <p>外貨建資産への投資は、行いません。</p> <p>一般社団法人投資信託協会規則に定める一の者に対する株式等エクスポージャー、債券等エクスポージャー及びデリバティブ等エクスポージャーの投資信託財産の純資産総額に対する比率は、原則としてそれぞれ10%、合計で20%以内とすることとし、当該比率を超えることとなった場合には、委託会社は、一般社団法人投資信託協会規則にしたがい当該比率以内となるよう調整を行うこととします。</p> <p>デリバティブ取引等（金融商品取引法第2条第20項に規定するものをいい、オプションを表示する証券もしくは証書に係る取引及び選択権付債券売買を含みます。）について、一般社団法人投資信託協会規則に定める合理的な方法により算出した額が、投資信託財産の純資産総額を超えることとなる投資の指図をしません。</p>
ベンチマーク	NOMURA-BPI総合
決算日	年1回：5月29日（休業日の場合は翌営業日）
収益の分配	該当事項はありません。
信託報酬	該当事項はありません。
信託財産留保額	該当事項はありません。
設定日	平成12年5月30日
信託期間	原則として無期限
助言会社	三井住友信託銀行株式会社
受託会社	三井住友信託銀行株式会社

「NOMURA-BPI総合」とは、野村證券株式会社が公表する、日本の公募債券流通市場全体の動向を表す投資収益指数で、一定の組入れ基準に基づいて構成された債券ポートフォリオのパフォーマンスを基に計算されます。同指数の知的財産権は野村證券株式会社に帰属します。なお、野村證券株式会社は、同指数の正確性、完全性、信頼性、有用性を保証するものではなく、同指数を用いて行われる当社の事業活動・サービスに関し一切責任を負いません。

2. 日本物価連動国債 マザーファンド

運用会社	三井住友トラスト・アセットマネジメント株式会社
運用の基本方針	この投資信託は、投資信託財産の中長期的な成長を目指して運用を行います。
主要投資対象	わが国の物価連動国債

投資態度	<p>主としてわが国の物価連動国債に投資します。なお、物価連動国債以外のわが国の国債に投資する場合があります。</p> <p>ポートフォリオの構築は、物価・金利の見通し、個別銘柄の割高・割安度、流動性等に係る評価・分析に基づき行います。</p> <p>運用に際しては、三井住友信託銀行株式会社から投資助言を受けます。</p> <p>債券への投資割合は、原則として高位を維持します。</p> <p>資金動向、市況動向の急激な変化が生じたとき等並びに投資信託財産の規模によっては、上記の運用ができない場合があります。</p>
主な投資制限	<p>株式への投資は転換社債を転換したものと及び新株予約権（転換社債型新株予約権付社債の新株予約権に限ります。）の行使、株式分割、株主割当又は社債権者割当により取得したものに限り、投資割合は、投資信託財産の純資産総額の10%以下とします。</p> <p>投資信託証券（上場投資信託証券を除きます。）への投資割合は、投資信託財産の純資産総額の5%以下とします。</p> <p>同一銘柄の株式への投資割合は、取得時において投資信託財産の純資産総額の5%以下とします。</p> <p>転換社債並びに転換社債型新株予約権付社債への投資割合は、投資信託財産の純資産総額の10%以下とします。</p> <p>外貨建資産への投資は行いません。</p> <p>一般社団法人投資信託協会規則に定める一の者に対する株式等エクスポージャー、債券等エクスポージャー及びデリバティブ等エクスポージャーの投資信託財産の純資産総額に対する比率は、原則としてそれぞれ10%、合計で20%以内とすることとし、当該比率を超えることとなった場合には、委託会社は、一般社団法人投資信託協会規則にしたがい当該比率以内となるよう調整を行うこととします。</p> <p>デリバティブ取引等（金融商品取引法第2条第20項に規定するものをいい、オプションを表示する証券もしくは証書に係る取引及び選択権付債券売買を含みます。）について、一般社団法人投資信託協会規則に定める合理的な方法により算出した額が、投資信託財産の純資産総額を超えることとなる投資の指図をしません。</p>
ベンチマーク	該当事項はありません。
決算日	年1回：2月14日（休業日の場合は翌営業日）
収益の分配	該当事項はありません。
信託報酬	該当事項はありません。
信託財産留保額	該当事項はありません。
設定日	平成26年4月3日
信託期間	原則として無期限
助言会社	三井住友信託銀行株式会社
受託会社	三井住友信託銀行株式会社

3. 世界ハイインカム入替戦略マザーファンド 為替ヘッジあり

運用会社	三井住友トラスト・アセットマネジメント株式会社
運用の基本方針	この投資信託は、投資信託財産の中長期的な成長を目指して運用を行います。

主要投資対象	日本を含む世界各国の債券（国債、州政府債、政府保証債、国際機関債等をいいます。以下同じ。）を主要投資対象とします。
投資態度	<p>主として、日本を含む世界各国の債券に投資します。</p> <p>ポートフォリオの構築に当たっては、主として日本を含む世界各国の債券の中から、格付、流動性、財政健全度、為替ヘッジコスト控除後の金利水準等にかかる評価・分析を行い、投資対象国及び各銘柄への投資割合を決定します。</p> <p>運用に際しては、三井住友信託銀行株式会社から投資助言を受けます。</p> <p>債券への投資割合は、原則として高位を維持します。</p> <p>組入外貨建資産については、原則として対円での為替ヘッジを行うことにより為替変動リスクの低減を目指します。</p> <p>資金動向、市況動向の急激な変化が生じたとき等並びに投資信託財産の規模によっては、上記の運用ができない場合があります。</p>
主な投資制限	<p>株式への投資は転換社債を転換したものと及び新株予約権（転換社債型新株予約権付社債の新株予約権に限り、）の行使、株式分割、株主割当または社債権者割当により取得したものに限ることとし、投資割合は、投資信託財産の純資産総額の10%以下とします。</p> <p>投資信託証券（上場投資信託証券を除きます。）への投資割合は、投資信託財産の純資産総額の5%以下とします。</p> <p>同一銘柄の株式への投資割合は、投資信託財産の純資産総額の10%以下とします。</p> <p>同一銘柄の転換社債、並びに同一銘柄の転換社債型新株予約権付社債への投資割合は、投資信託財産の純資産総額の10%以下とします。</p> <p>外貨建資産への投資割合には制限を設けません。</p> <p>一般社団法人投資信託協会規則に定める一の者に対する株式等エクスポージャー、債券等エクスポージャー及びデリバティブ等エクスポージャーの投資信託財産の純資産総額に対する比率は、原則としてそれぞれ10%、合計で20%以内とすることとし、当該比率を超えることとなった場合には、委託会社は、一般社団法人投資信託協会規則にしたがい当該比率以内となるよう調整を行うこととします。</p> <p>デリバティブ取引等（金融商品取引法第2条第20項に規定するものをいい、オプションを表示する証券もしくは証書に係る取引及び選択権付債券売買を含みます。）について、一般社団法人投資信託協会規則に定める合理的方法により算出した額が、投資信託財産の純資産総額を超えることとなる投資の指図をしません。</p>
ベンチマーク	該当事項はありません。
決算日	年1回：9月17日（休業日の場合は翌営業日）
収益の分配	該当事項はありません。
信託報酬	該当事項はありません。
信託財産留保額	解約時：0.1%
設定日	平成26年10月8日
信託期間	原則として無期限
助言会社	三井住友信託銀行株式会社
受託会社	三井住友信託銀行株式会社

4. 世界物価連動債マザーファンド 為替ヘッジあり（ ）

運用会社	三井住友トラスト・アセットマネジメント株式会社
運用の基本方針	この投資信託は、投資信託財産の中長期的な成長を目指して運用を行います。
主要投資対象	日本を除く世界のインフレ連動国債（物価連動国債）を主要投資対象とします。
投資態度	<p>主として日本を除く世界のインフレ連動国債（物価連動国債）に投資し、ブルームバーグ・バークレイズ世界インフレ連動国債インデックス（除く日本、円ヘッジベース）に連動する投資成果を目指します。</p> <p>運用に際しては、三井住友信託銀行株式会社から投資助言を受けます。</p> <p>インフレ連動国債（物価連動国債）への投資割合は、原則として高位を維持します。</p> <p>組入外貨建資産については、原則として対円での為替ヘッジにより為替変動リスクの低減を目指します。</p> <p>運用の効率化を図るため、債券先物取引等を活用することがあります。このため、債券の組入総額と債券先物取引等の買建玉の時価総額の合計額が、投資信託財産の純資産総額を超えることがあります。</p> <p>資金動向、市況動向の急激な変化が生じたとき等並びに投資信託財産の規模によっては、上記の運用ができない場合があります。</p>
主な投資制限	<p>株式への投資は転換社債を転換したものと及び新株予約権（新株予約権付社債のうち会社法第236条第1項第3号の財産が当該新株予約権付社債についての社債であって当該社債と当該新株予約権がそれぞれ単独で存在し得ないことをあらかじめ明確にしているもの（会社法施行前の旧商法第341条ノ3第1項第7号及び第8号の定めがある新株予約権付社債を含みます。）の新株予約権に限ります。）の行使、株式分割、株主割当又は社債権者割当により取得したものに限り、投資割合は、投資信託財産の純資産総額の10%以下とします。</p> <p>投資信託証券（上場投資信託証券を除きます。）への投資割合は、投資信託財産の純資産総額の5%以下とします。</p> <p>外貨建資産への投資割合には制限を設けません。</p> <p>一般社団法人投資信託協会規則に定める一の者に対する株式等エクスポージャー、債券等エクスポージャー及びデリバティブ等エクスポージャーの投資信託財産の純資産総額に対する比率は、原則としてそれぞれ10%、合計で20%以内とすることとし、当該比率を超えることとなった場合には、委託者は、一般社団法人投資信託協会規則にしたがい当該比率以内となるよう調整を行うこととします。</p> <p>デリバティブ取引等（金融商品取引法第2条第20項に規定するものをいい、新株予約権証券、新投資口予約権証券又はオプションを表示する証券もしくは証書に係る取引及び選択権付債券売買を含みます。ただし、この投資信託において取引可能なものに限ります。）について、一般社団法人投資信託協会規則に定める合理的な方法により算出した額が、投資信託財産の純資産総額を超えることとなる投資の指図をしません。</p>
ベンチマーク	ブルームバーグ・バークレイズ世界インフレ連動国債インデックス（除く日本、円ヘッジベース）

決算日	年1回：1月17日（休業日の場合は翌営業日）
収益の分配	該当事項はありません。
信託報酬	該当事項はありません。
信託財産留保額	該当事項はありません。
設定日	平成29年1月31日
信託期間	無制限
助言会社	三井住友信託銀行株式会社
受託会社	三井住友信託銀行株式会社

「ブルームバーグ・パークレイズ世界インフレ連動国債インデックス」とは、ブルームバーグ・ファイナンス・エル・ピーおよびその関係会社が開発、算出、公表をおこなうインデックスであり、世界の物価連動国債市場のパフォーマンスをあらわします。「円ヘッジベース」は、対円の為替ヘッジを考慮して算出した指数です。ブルームバーグは、ブルームバーグ・ファイナンス・エル・ピーの商標及びサービスマークです。パークレイズは、ライセンスに基づき使用されているパークレイズ・バンク・ピーエルシーの商標及びサービスマークです。ブルームバーグ・ファイナンス・エル・ピーおよびその関係会社（以下「ブルームバーグ」と総称します。）またはブルームバーグのライセンサーは、ブルームバーグ・パークレイズ・インデックスに対する一切の独占的権利を有しています。

5. Global Multi Strategy - U.S. Municipal Bond Fund JPY-H Dividend Retail Class

投資顧問会社	ヌビーン・アセット・マネジメント・エルエルシー
運用の基本方針	投資信託財産の中長期的な成長を目指します。
主要投資対象	主として米国の投資適格地方債（一般財源保証債及びレベニュー債）等に投資します。
投資態度	<p>主として米国の投資適格地方債（一般財源保証債及びレベニュー債）等に投資します。</p> <p>ポートフォリオの構築は、米国の地方財政や米国地方債における各セクターの幅広いテクニカル要因及びファンダメンタルズ要因等の状況を精査した上で、個別銘柄に対する詳細な分析に基づいて行います。</p> <p>米国の投資適格地方債への投資割合は、原則として高位を維持します。</p> <p>組入外貨建資産については、原則として対円での為替ヘッジにより為替変動リスクの低減を目指します。</p> <p>資金動向、市況動向の急激な変化が生じたとき等並びに投資信託財産の規模によっては、上記の運用ができない場合があります。</p>

主な投資制限	<p>投資信託財産の純資産総額を超える有価証券（現物に限ります）の空売りは行いません。</p> <p>投資信託財産の純資産総額の10%を超える借り入れは行いません。</p> <p>投資顧問会社が他に運用する投資信託の保有分を合算して、いずれか一発行会社（投資法人を含みます。）の発行済株式総数の50%超を超える株式（投資法人が発行する投資証券を含みます。）を取得しないものとします。</p> <p>流動性に欠ける資産への投資は、投資信託財産の純資産総額の15%以下とします。</p> <p>受益者の保護に欠け、若しくは投資信託財産の適正を害する取引は行いません。</p> <p>一の者に対する株式等エクスポージャー、債券等エクスポージャー及びデリバティブ等エクスポージャーの投資信託財産の純資産総額に対する比率は、原則としてそれぞれ10%、合計で20%以内とすることとし、当該比率を超えることとなった場合には、当該比率以内となるよう調整を行うこととします。</p>
ベンチマーク	該当事項はありません。
決算日	毎年12月31日
収益の分配	毎月
信託報酬	<p>年率0.44%（税抜0.44%）</p> <p>この他、投資信託財産に関する租税、信託事務の処理に要する諸費用、資産の保管等に要する諸費用、立替金の利息、借入金の利息、借入枠（コミットメントライン）に係る費用、組入有価証券の売買の際に発生する売買委託手数料等及びデリバティブ取引に要する費用等並びに投資信託証券の設立・運営・運用等に要する諸費用等が投資信託財産から支弁されることがあります。</p>
信託財産留保額	該当事項はありません。
設定日	平成28年2月26日
関係法人	<ul style="list-style-type: none"> ・ 投資顧問会社 Nuveen Asset Management ,LLC ・ 受託会社 G.A.S. (Cayman) Limited ・ 管理事務代行会社 SMT Fund Services (Ireland) Limited ・ 名義書換事務受託会社 SMT Fund Services (Ireland) Limited ・ 保管受託銀行 Sumitomo Mitsui Trust (UK) Limited

6.HYFI Loan Fund - JPY-USDクラス

投資顧問会社	Credit Suisse Asset Management, LLC
運用の基本方針	投資信託財産の中長期的な成長を目指します。
主要投資対象	<p>主として米ドル建の貸付債権（以下「バンクローン」といいます。）に投資します。</p> <p>また、ハイイールド債券等にも投資します。</p>

投資態度	<p>主として米ドル建のバンクローンに投資します。また、ハイイールド債券等にも投資します。</p> <p>ポートフォリオの構築は、個別銘柄の信用力、割安度、流動性等に係る評価・分析に基づき行います。</p> <p>米ドル建以外の資産に投資した場合、当該資産については原則として対米ドルでの為替予約取引等を行いません。</p> <p>米ドル売り日本円買いの為替予約取引を行います。</p>
主な投資制限	<p>第一順位担保権付のバンクローンへの投資割合は、投資信託財産の純資産総額の80%以上とします。</p> <p>組入比率上位3業種への投資割合は、1業種あたり投資信託財産の純資産総額の15%を上限とします。その他の業種への投資割合は、1業種あたり投資信託財産の純資産総額の12%を上限とします。</p> <p>組入比率上位10銘柄への投資割合の合計は、投資信託財産の純資産総額の20%を上限とします。</p> <p>投資信託証券（上場投資信託を除きます。）への投資割合は、投資信託財産の純資産総額の5%以下とします。</p> <p>投資信託財産の純資産総額を超える有価証券（現物に限ります。）の空売りは行いません。</p> <p>投資信託財産の純資産総額の10%を超える借り入れは行いません。</p> <p>投資顧問会社が他に運用する投資信託の保有分を合算して、いずれか一社（投資法人を含みます。）の発行済株式総数の50%超を超える株式（投資法人が発行する投資証券を含みます。）を取得しないものとします。</p> <p>流動性に欠ける資産への投資は、投資信託財産の純資産総額の15%以下とします。</p> <p>受益者の保護に欠け、若しくは投資信託財産の適正を害する取引は行いません。</p>
ベンチマーク	クレディ・スイス・レバレッジド・ローン・インデックス
決算日	毎年12月31日
収益の分配	収益の分配は行いません。
信託報酬	<p>年率0.65%</p> <p>なお、この報酬率には投資顧問会社の運用報酬の他、受託会社・管理事務代行会社・保管受託銀行の報酬が含まれています。</p> <p>この他、投資信託財産に関する租税、信託事務の処理に要する諸費用、資産の保管等に要する諸費用、立替金の利息、借入金の利息、借入枠（コミットメントライン）に係る費用、組入有価証券の売買の際に発生する売買委託手数料等およびデリバティブ取引に要する費用等ならびに投資信託証券の設立・運営・運用等に要する諸費用等が投資信託財産から支弁されることがあります。</p>
信託財産留保額	該当事項はありません。
設定日	平成25年10月2日

関係法人	<ul style="list-style-type: none"> ・ 投資顧問会社 Credit Suisse Asset Management, LLC ・ 受託会社 G.A.S. (Cayman) Limited ・ 管理事務代行会社 SMT Fund Services (Ireland) Limited ・ 保管受託銀行 State Street Bank and Trust Company
------	--

7. マネープールマザーファンド

運用会社	三井住友トラスト・アセットマネジメント株式会社
運用の基本方針	この投資信託は、安定した収益の確保を目指して運用を行います。
主要投資対象	わが国の公社債を主要投資対象とします。また、コマーシャル・ペーパー等の短期有価証券並びに短期金融商品等にも投資します。
投資態度	<p>主としてわが国の公社債に投資を行い、安定した収益の確保を目指します。公社債への投資割合は、原則として高位を維持することを基本とします。株式以外の資産への投資割合には、制限を設けません。</p> <p>運用の効率化をはかるため、債券先物取引等を活用することがあります。このため、債券の組入総額と債券先物取引等の買建玉の時価総額の合計額が、信託財産の純資産総額を超えることがあります。</p> <p>国内において行われる有価証券先物取引、有価証券指数等先物取引、有価証券オプション取引、金利に係る先物取引及び金利に係るオプション取引並びに外国の市場における有価証券先物取引、有価証券指数等先物取引、有価証券オプション取引、金利に係る先物取引及び金利に係るオプション取引と類似の取引を行うことができます。</p> <p>信託財産に属する資産の効率的な運用に資するため、異なった受取金利又は異なった受取金利とその元本を一定の条件のもとに交換する取引を行うことができます。</p> <p>信託財産に属する資産の効率的な運用に資するため、金利先渡取引を行うことができます。</p> <p>資金動向、市況動向に急激な変化が生じたとき及びこれに準ずる事態が生じたとき、あるいは信託財産の規模が上記の運用をするに適さないものとなったときは、上記の運用ができない場合があります。</p>

<p>主な投資制限</p>	<p>株式への投資は転換社債を転換したものと及び新株予約権（転換社債型新株予約権付社債の新株予約権に限ります。）を行使したものに限ることとし、取得時において信託財産の純資産総額の10%以下とします。</p> <p>同一銘柄の株式への投資割合は、取得時において信託財産の純資産総額の5%以下とします。</p> <p>同一銘柄の転換社債、並びに同一銘柄の転換社債型新株予約権付社債への投資割合は、取得時において信託財産の純資産総額の5%以下とします。</p> <p>外貨建資産への投資は行いません。</p> <p>投資信託証券（上場投資信託を除きます。）への投資は、信託財産の純資産総額の5%以下とします。</p> <p>一般社団法人投資信託協会の規則に定める一の者に対する株式等エクスポージャー、債券等エクスポージャー及びデリバティブ等エクスポージャーの信託財産の純資産総額に対する比率は、原則としてそれぞれ10%、合計で20%以内とすることとし、当該比率を超えることとなった場合には、委託会社は、一般社団法人投資信託協会の規則にしたがい当該比率以内となるよう調整を行うこととします。</p> <p>デリバティブ取引等（金融商品取引法第2条第20項に規定するものをいい、オプションを表示する証券もしくは証書に係る取引及び選択権付債券売買を含みます。）について、一般社団法人投資信託協会規則に定める合理的方法により算出した額が、信託財産の純資産総額を超えることとなる投資の指図をしません。</p>
<p>ベンチマーク</p>	<p>該当事項はありません。</p>
<p>決算日</p>	<p>毎年11月20日（休業日の場合は翌営業日）</p>
<p>収益の分配</p>	<p>該当事項はありません。</p>
<p>信託報酬</p>	<p>該当事項はありません。</p>
<p>設定日</p>	<p>平成22年2月26日</p>
<p>信託期間</p>	<p>原則として無期限</p>
<p>運用再委託会社 又は助言会社</p>	<p>該当事項はありません。</p>
<p>受託会社</p>	<p>三井住友信託銀行株式会社</p>

3 投資リスク

<更新・訂正後>

(1) ファンドのリスク

当ファンドは、値動きのある有価証券等に投資しますので、基準価額は変動します。従って、投資者の皆様は投資元本は保証されているものではなく、基準価額の下落により、損失を被り、投資元本を割り込むことがあります。

信託財産に生じた利益及び損失は、全て投資者の皆様へ帰属します。

投資信託は預貯金と異なります。

当ファンドの主なリスクは以下の通りです。

金利変動リスク

債券、バンクローン等の価格は、一般的に金利低下（上昇）した場合は値上がり（値下がり）します。なお、債券、バンクローン等が変動金利である場合、こうした金利変動による価格の変動は固定金利の場合と比べて小さくなる傾向があります。また、発行者・債務者等の財務状況の変化等及びそれらに関する外部評価の変化や国内外の経済情勢等により変動します。加えて、物価連動債券の価格は、物価変動及び将来の物価変動に対する市場予想の変化によっても変動します。債券、バンクローン等の価格が下落した場合は、基準価額の下落要因となります。

為替変動リスク

外貨建資産については、投資対象ファンドにおいて原則として為替予約を活用し、為替変動リスクの低減を図ることを基本としますが、完全にヘッジすることはできませんので、外貨の為替変動の影響を受ける場合があります。また、為替ヘッジを行う通貨の短期金利と円短期金利を比較して、円短期金利の方が低い場合には、当該通貨と円の金利差相当分のコストがかかりますが、さらに需給要因によっては金利差相当分を上回るコストがかかる場合があることにご留意ください。

信用リスク

有価証券等の発行体等が財政難、経営不振、その他の理由により、利払い、償還金、借入金等をあらかじめ決められた条件で支払うことができなくなった場合、又はそれが予想される場合には、有価証券等の価格は下落し、基準価額の下落要因となる可能性があります。相対的に格付が低い発行体等の有価証券等に投資する際には、信用度に関するマーケットの考え方の変化の影響をより大きく受ける可能性があり、利払い、償還金、借入金等をあらかじめ決められた条件で支払うことができなくなるリスクがより高いものになると想定されます。

米国地方債に関する信用リスク

米国地方債は、元利償還財源の相違によって「レベニュー債」と「一般財源保証債」に大別されます。

<レベニュー債>

レベニュー債は、特定事業（例としては、空港、上下水道、公立病院、公立学校の整備・運営等）から生じる収入等を元利償還財源として発行されます。このため、発行体である地方公共団体や公的機関等が、レベニュー債の裏付けとしてあらかじめ定められた特定事業以外の事業等から生じた資金を保有していたとしても、その資金がレベニュー債の元利償還に充当されることはありません。したがって、発行体である地方公共団体や公的機関等の財政状況にかかわらず、レベニュー債の裏付けとなる特定事業が不振となり、当該レベニュー債に係る元利払いができなくなった場合、又はそれが予想される場合には、レベニュー債の価格が下落し、基準価額の下落要因となる可能性があります。

<一般財源保証債>

一般財源保証債は、起債する地方公共団体の課税権を含む全信用力を担保として発行され、発行体が元利償還の全責任を負います。したがって、発行体である地方公共団体が財政難、その他の理由により、利払い、償還金、借入金等をあらかじめ決められた条件で支払うことができなくなった場合、又はそれが予想される場合には、一般財源保証債の価格が下落し、基準価額の下落要因となる可能性があります。

流動性リスク

時価総額が小さい、取引量が少ない等流動性が低い市場、あるいは取引規制等の理由から流動性が低下している市場で有価証券等を売買する場合、市場の実勢と大きく乖離した水準で取引されることがあり、その結果、基準価額の下落要因となる可能性があります。

カントリーリスク

投資対象国・地域において、政治・経済情勢の変化、外国為替規制、資本規制、税制の変更等の事態が生じた場合、又はそれが予想される場合には、方針に沿った運用が困難になり、基準価額の下落要因となる可能性があります。また、新興国への投資は先進国に比べ、上記のリスクが高まる可

能性があります。

当ファンドのリスクは、上記に限定されるものではありません。

<その他の留意点>

米国地方債は、米国居住者が所得税を課税される課税債と課税されない非課税債に分かれます（ただし当ファンドなど米国非居住者が投資する場合には、いずれも課税されません（税制については今後変更される可能性があります））。当ファンドの投資対象ファンドは、銘柄分散等の観点から非課税債に投資する可能性があります。将来、米国における税制度の変更により非課税の取り扱いが廃止され、投資対象ファンドが非課税債を保有していた場合には、当該非課税債の価格が下落する可能性があります。

同じ投資対象ファンドに投資する他のファンドによる追加設定や一部解約等があり、投資対象ファンドにおいて有価証券の売買等が発生した場合、基準価額に影響を与えることがあります。

分配金は、預貯金の利息とは異なり、投資信託の純資産から支払われますので、分配金が支払われると、その金額相当分、基準価額は下がります。

分配金は、計算期間中に発生した収益（経費控除後の配当等収益及び評価益を含む売買益）を超えて支払われる場合があります。その場合、当期決算日の基準価額は前期決算日と比べて下落することになります。また、分配金の水準は、必ずしも計算期間におけるファンドの収益率を示すものではありません。

投資者のファンドの購入価額によっては、分配金の一部又は全部が、実質的には元本の一部払戻しに相当する場合があります。ファンド購入後の運用状況により、分配金額より基準価額の値上がりが小さかった場合も同様です。

ファンドのお取引に関しては、金融商品取引法第37条の6の規定（いわゆるクーリング・オフ）の適用はありません。

確定拠出年金制度の加入者等はファンドの受益者ではありませんが、当該加入者等がファンドのリスクを実質的に負うこととなります。

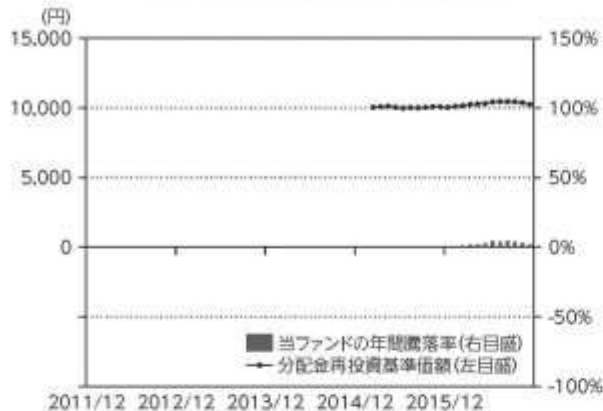
(2) リスクの管理体制

委託会社におけるリスク管理体制

運用部門から独立したコンプライアンス・リスク統括部が、運用に関するリスク管理と法令等遵守状況のモニタリングを担当し、毎月開催される運用リスク管理委員会及び経営会議に報告します。

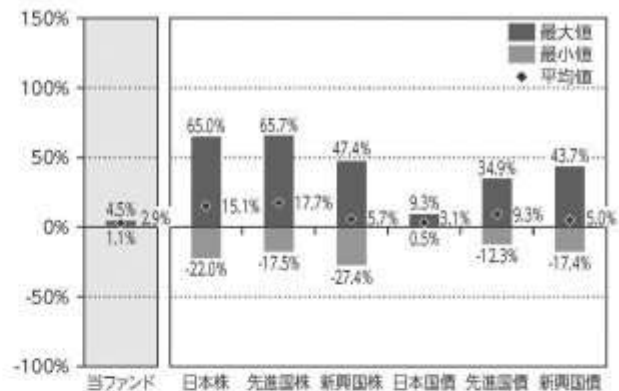
内部監査部は、業務執行に係る内部管理態勢の適切性・有効性を独立した立場から検証・評価し、監査結果等を取締役会に報告するとともに、指摘事項の是正・改善状況の事後点検を行います。

〔参考情報〕

当ファンドの年間騰落率及び
分配金再投資基準価額の推移

*当ファンドの年間騰落率は、税引前の分配金を再投資したものとみなして計算した年間騰落率が記載されていますので、実際の基準価額に基づいて計算した年間騰落率とは異なる場合があります。

*当ファンドの分配金再投資基準価額は、税引前の分配金を再投資したものとみなして計算した基準価額が記載されていますので、実際の基準価額とは異なる場合があります。

当ファンドと他の代表的な
資産クラスとの騰落率の比較

*当ファンドについては2016年2月～2016年11月の10ヶ月間、他の代表的な資産クラスについては2011年12月～2016年11月の5年間の各月末における直近1年間の騰落率の平均・最大・最小を表示し、当ファンドと他の代表的な資産クラスを定量的に比較できるように作成したものです。他の代表的な資産クラス全てが当ファンドの投資対象とは限りません。

*当ファンドの年間騰落率は、税引前の分配金を再投資したものとみなして計算した年間騰落率が記載されていますので、実際の基準価額に基づいて計算した年間騰落率とは異なる場合があります。

*当ファンドの年間騰落率は、設定後のデータのみで算出しています。従って、当該ファンドの年間騰落率と他の代表的な資産クラスの指数の年間騰落率を同じ図に表示すると、誤認につながる懸念があるため、別の図に表示しています。

*各資産クラスの指数

日本株…… TOPIX(東証株価指数、配当込み)^{※1}

先進国株… MSCIコクサイ・インデックス(配当込み、円ベース)^{※2}

新興国株… MSCIエマージング・マーケット・インデックス(配当込み、円ベース)^{※3}

日本国債… NOMURA-BPI国債^{※4}

先進国債… シティ世界国債インデックス(除く日本、円ベース)^{※5}

新興国債… JPモルガン・ガバメント・ボンド・インデックス・エマージング・マーケット・グローバル・ディバーシファイド(円ベース)^{※6}

(注) 海外の指数は、為替ヘッジなしによる投資を想定して、円ベース指数を使用しております。

- ※1 TOPIX(東証株価指数)とは、株式会社東京証券取引所(以下「東証」)が算出、公表する指数で、東京証券取引所市場第一部に上場している国内普通株式全銘柄を対象とした時価総額加重型の株価指数です。「配当込み」指数は、配当収益を考慮して算出した株価指数です。同指数は、東証の知的財産であり、指数の算出、指数値の公表、利用など同指数に関する全ての権利は、東証が有しています。なお、東証は、ファンドの設定又は売却に起因するいかなる損害に対しても、責任を有しません。
- ※2 MSCIコクサイ・インデックスとは、MSCI Inc.が開発した日本を除く世界の主要国の株式市場の動きを表す株価指数で、株式時価総額をベースに算出されます。また「配当込み」指数は、配当収益を考慮して算出した株価指数です。同指数に関する著作権等の知的財産権及びその他の一切の権利はMSCI Inc.に帰属します。また、MSCI Inc.は同指数の内容を変更する権利及び公表を停止する権利を有しています。
- ※3 MSCIエマージング・マーケット・インデックスとは、MSCI Inc.が開発した世界の新興国株式市場の動きを表す株価指数で、株式時価総額をベースに算出されます。また「配当込み」指数は、配当収益を考慮して算出した株価指数です。同指数に関する著作権等の知的財産権及びその他の一切の権利はMSCI Inc.に帰属します。また、MSCI Inc.は同指数の内容を変更する権利及び公表を停止する権利を有しています。
- ※4 NOMURA-BPI国債とは、野村證券株式会社が公表する、国内で発行された公募固定利付国債の市場全体の動向を表す投資収益指数で、一定の組入れ基準に基づいて構成された国債ポートフォリオのパフォーマンスを基に計算されます。同指数の知的財産権は野村證券株式会社に帰属します。なお、野村證券株式会社は、同指数の正確性、完全性、信頼性、有用性を保証するものではなく、同指数を用いて行われる当社の事業活動・サービスに関し一切責任を負いません。
- ※5 シティ世界国債インデックスとは、Citigroup Index LLCが開発した、世界主要国の国債の総合投資収益を各市場の時価総額で加重平均した債券インデックスです。同指数は、Citigroup Index LLCの知的財産であり、指数の算出、指数値の公表、利用など同指数に關するすべての権利は、Citigroup Index LLCが有しています。なお、Citigroup Index LLCは、ファンドの設定又は売却に起因するいかなる損害に対しても、責任を有しません。
- ※6 本指数は、信頼性が高いとみなす情報に基づき作成していますが、J.P. Morganはその完全性・正確性を保証するものではありません。本指数は許諾を受けて使用しています。J.P. Morganからの書面による事前承認なしに本指数を複製・使用・頒布することは認められていません。Copyright 2014, J.P. Morgan Chase & Co. All rights reserved.

4 手数料等及び税金

(3) 信託報酬等

(参考) 各投資対象ファンドの信託報酬等を以下の内容に更新・訂正します。

<更新・訂正後>

（参考）各投資対象ファンドの信託報酬等

各投資対象ファンドの信託報酬（投資信託財産の純資産総額に対する年率）は下記の通りです。

当該信託報酬は、投資対象とする投資信託証券に係る信託財産の運用、基準価額の計算、運用財産の管理等の対価として、投資対象ファンドから支払われます。

なお、各投資対象ファンドとも、申込手数料、解約手数料はありません。

ファンド名	信託報酬
国内債券インデックス マザーファンド	ありません。
日本物価連動国債 マザーファンド	ありません。
世界ハイインカム入替戦略マザーファンド 為替ヘッジあり	ありません。
世界物価連動債マザーファンド 為替ヘッジあり	ありません。
Global Multi Strategy - U.S. Municipal Bond Fund JPY-H Dividend Retail Class	年率 0.44%（税抜 0.44%）
HYFI Loan Fund - JPY-USDクラス	年率 0.65%（税抜 0.65%）
マネープールマザーファンド	ありません。

当ファンドの信託報酬に投資対象ファンドの信託報酬を含めた実質的な信託報酬率の概算値は下記の通りです。ただし、この値は目安であり、投資対象ファンドの実際的な組入状況により実質的な信託報酬率は変動します。

実質的な信託報酬率：年率0.54%～1.19%（税抜 0.5%～1.15%）

（投資対象とする投資信託証券：年率0.0%～0.65%（税抜0.0%～0.65%））

（5）課税上の取扱い

<訂正前>

（前略）

上記は、平成28年7月29日現在のものですので、税法等が改正された場合等には、上記の内容が変更される場合があります。

（後略）

<訂正後>

（前略）

上記は、平成28年11月30日現在のものですので、税法等が改正された場合等には、上記の内容が変更される場合があります。

（後略）

5 運用状況

以下は、平成28年11月30日現在の状況について記載してあります。

債券コア戦略ファンド

（1）投資状況

資産の種類	国/地域	時価合計(円)	投資比率(%)
投資信託受益証券	ケイマン	11,968,520	15.01
親投資信託受益証券	日本	66,984,159	84.00
現金・預金・その他の資産(負債控除後)		792,110	0.99
合計(純資産総額)		79,744,789	100.00

(注1)国/地域は、発行体の所在地によって記載しております。

(注2)投資比率とは、本ファンドの純資産総額に対する当該資産の時価の比率をいいます。

(2) 投資資産

投資有価証券の主要銘柄

イ. 評価額上位銘柄明細

国/地域	種類	銘柄名	数量	帳簿価額(円)単価	帳簿価額(円)金額	評価額(円)単価	評価額(円)金額	投資比率(%)
日本	親投資信託受益証券	世界ハイインカム入替戦略マザーファンド 為替ヘッジあり	44,442,889	1.0928	48,568,007	1.0630	47,242,791	59.24
ケイマン	投資信託受益証券	HYFI Loan Fund - JPY-USD クラス	10,937.9604	1,081.77	11,832,407	1,094.21	11,968,520	15.01
日本	親投資信託受益証券	国内債券インデックス マザーファンド	8,466,366	1.4078	11,919,481	1.3917	11,782,641	14.78
日本	親投資信託受益証券	日本物価連動国債 マザーファンド	8,021,727	0.9879	7,924,973	0.9909	7,948,729	9.97
日本	親投資信託受益証券	マネーボールマザーファンド	9,953	1.0049	10,001	1.0046	9,998	0.01

(注1)国/地域は、発行体の所在地によって記載しております。

(注2)投資比率は、本ファンドの純資産総額に対する当該銘柄の時価の比率です。

ロ. 種類別投資比率

種類	投資比率(%)
投資信託受益証券	15.01
親投資信託受益証券	84.00
合計	99.01

(注)投資比率は、本ファンドの純資産総額に対する当該有価証券の時価の比率です。

投資不動産物件

該当事項はありません。

その他投資資産の主要なもの

該当事項はありません。

(3) 運用実績

純資産の推移

	純資産総額（円）		1万口当たりの純資産額（円）	
	（分配落）	（分配付）	（分配落）	（分配付）
第1期計算期間末（平成27年 7月10日）	499,638	499,638	9,993	9,993
第2期計算期間末（平成28年 7月11日）	15,903,634	15,903,634	10,479	10,479
平成27年11月末日	588,688		10,074	
12月末日	595,416		10,039	
平成28年 1月末日	1,534,244		10,102	
2月末日	1,759,318		10,159	
3月末日	2,257,938		10,256	
4月末日	2,752,155		10,287	
5月末日	4,367,518		10,318	
6月末日	8,516,383		10,432	
7月末日	18,544,937		10,454	
8月末日	68,353,740		10,447	
9月末日	72,886,079		10,447	
10月末日	75,918,304		10,371	
11月末日	79,744,789		10,255	

分配の推移

	期 間	1万口当たりの分配金（円）
第1期計算期間	平成27年 2月20日～平成27年 7月10日	0
第2期計算期間	平成27年 7月11日～平成28年 7月11日	0

収益率の推移

	期 間	収益率（％）
第1期計算期間	平成27年 2月20日～平成27年 7月10日	0.1
第2期計算期間	平成27年 7月11日～平成28年 7月11日	4.9

(注1)収益率とは、各計算期間末の基準価額(分配付)から前計算期間末の基準価額(分配落)を控除した額を前計算期間末の基準価額(分配落)で除して得た数に100を乗じて得た数字です。

(注2)小数第2位を四捨五入しております。

(4) 設定及び解約の実績

	期 間	設定口数（口）	解約口数（口）	発行済み口数（口）
第1期計算期間	平成27年 2月20日～平成27年 7月10日	500,000		500,000

第2期計算期間	平成27年 7月11日～平成28年 7月11日	14,787,075	109,899	15,177,176
---------	-------------------------	------------	---------	------------

(注1)第1期計算期間の設定口数には、当初設定口数を含みます。

(注2)当該計算期間中において、本邦外における設定または解約の実績はありません。

(参考)

国内債券インデックス マザーファンド

投資状況

資産の種類	国/地域	時価合計(円)	投資比率(%)
国債証券	日本	260,335,554,100	82.16
	ポーランド	200,542,000	0.06
	小計	260,536,096,100	82.22
地方債証券	日本	18,147,168,952	5.73
特殊債券	日本	23,923,457,074	7.55
社債券	日本	11,788,410,860	3.72
	オーストラリア	400,839,000	0.13
	フランス	398,778,000	0.13
	オランダ	200,156,000	0.06
	スウェーデン	199,689,000	0.06
	アメリカ	100,378,000	0.03
	イギリス	99,315,000	0.03
	小計	13,187,565,860	4.16
現金・預金・その他の資産(負債控除後)		1,075,754,024	0.34
合計(純資産総額)		316,870,042,010	100.00

(注1)国/地域は、発行体の所在地によって記載しております。

(注2)投資比率とは、マザーファンドの純資産総額に対する当該資産の時価の比率をいいます。

投資資産

投資有価証券の主要銘柄

イ. 評価額上位銘柄明細

国/地域	種類	銘柄名	数量	帳簿価額(円)単価	帳簿価額(円)金額	評価額(円)単価	評価額(円)金額	利率(%)	償還期限	投資比率(%)
日本	国債証券	第113回利付国債(5年)	4,390,000,000	101.12	4,439,343,600	100.76	4,423,715,200	0.300	2018/6/20	1.40
日本	国債証券	第116回利付国債(5年)	3,770,000,000	101.14	3,812,978,000	100.77	3,799,066,700	0.200	2018/12/20	1.20
日本	国債証券	第125回利付国債(5年)	3,610,000,000	101.43	3,661,767,400	100.83	3,640,287,900	0.100	2020/9/20	1.15
日本	国債証券	第122回利付国債(5年)	3,560,000,000	101.20	3,602,720,000	100.75	3,586,700,000	0.100	2019/12/20	1.13
日本	国債証券	第127回利付国債(5年)	3,540,000,000	101.40	3,589,683,200	100.90	3,572,072,400	0.100	2021/3/20	1.13

日本	国債証券	第117回利付国債（5年）	3,520,000,000	101.25	3,564,140,800	100.85	3,549,990,400	0.200	2019/3/20	1.12
日本	国債証券	第118回利付国債（5年）	3,510,000,000	101.35	3,557,455,200	100.93	3,542,748,300	0.200	2019/6/20	1.12
日本	国債証券	第339回利付国債（10年）	3,080,000,000	105.09	3,236,926,000	103.55	3,189,370,800	0.400	2025/6/20	1.01
日本	国債証券	第123回利付国債（5年）	3,140,000,000	101.26	3,179,721,000	100.77	3,164,397,800	0.100	2020/3/20	1.00
日本	国債証券	第124回利付国債（5年）	3,100,000,000	101.32	3,140,980,900	100.80	3,124,831,000	0.100	2020/6/20	0.99
日本	国債証券	第343回利付国債（10年）	3,090,000,000	102.55	3,168,914,600	100.90	3,117,995,400	0.100	2026/6/20	0.98
日本	国債証券	第344回利付国債（10年）	3,060,000,000	101.16	3,095,603,600	100.83	3,085,428,600	0.100	2026/9/20	0.97
日本	国債証券	第342回利付国債（10年）	3,000,000,000	102.17	3,065,100,000	100.92	3,027,870,000	0.100	2026/3/20	0.96
日本	国債証券	第126回利付国債（5年）	2,960,000,000	101.51	3,004,696,000	100.87	2,985,870,400	0.100	2020/12/20	0.94
日本	国債証券	第340回利付国債（10年）	2,840,000,000	105.14	2,985,976,000	103.61	2,942,552,400	0.400	2025/9/20	0.93
日本	国債証券	第128回利付国債（5年）	2,850,000,000	101.58	2,895,179,500	100.93	2,876,676,000	0.100	2021/6/20	0.91
日本	国債証券	第341回利付国債（10年）	2,710,000,000	104.15	2,822,588,300	102.76	2,784,823,100	0.300	2025/12/20	0.88
日本	国債証券	第129回利付国債（5年）	2,750,000,000	101.12	2,780,991,300	100.98	2,777,170,000	0.100	2021/9/20	0.88
日本	国債証券	第120回利付国債（5年）	2,540,000,000	101.46	2,577,084,000	100.99	2,565,349,200	0.200	2019/9/20	0.81
日本	国債証券	第334回利付国債（10年）	2,430,000,000	106.66	2,591,975,600	104.84	2,547,733,500	0.600	2024/6/20	0.80
日本	国債証券	第332回利付国債（10年）	2,410,000,000	106.37	2,563,711,400	104.67	2,522,595,200	0.600	2023/12/20	0.80
日本	国債証券	第115回利付国債（5年）	2,450,000,000	101.03	2,475,259,500	100.69	2,467,027,500	0.200	2018/9/20	0.78
日本	国債証券	第325回利付国債（10年）	2,290,000,000	106.65	2,442,422,400	105.15	2,408,118,200	0.800	2022/9/20	0.76
日本	国債証券	第335回利付国債（10年）	2,290,000,000	105.82	2,423,278,000	104.18	2,385,813,600	0.500	2024/9/20	0.75
日本	国債証券	第367回利付国債（2年）	2,360,000,000	100.60	2,374,183,000	100.47	2,371,257,200	0.100	2018/8/15	0.75
日本	国債証券	第338回利付国債（10年）	2,210,000,000	105.04	2,321,494,500	103.53	2,288,079,300	0.400	2025/3/20	0.72
日本	国債証券	第296回利付国債（10年）	2,100,000,000	104.03	2,184,651,000	103.03	2,163,693,000	1.500	2018/9/20	0.68
日本	国債証券	第333回利付国債（10年）	2,060,000,000	106.42	2,192,313,800	104.75	2,158,035,400	0.600	2024/3/20	0.68
日本	国債証券	第305回利付国債（10年）	2,010,000,000	105.48	2,120,148,000	104.40	2,098,620,900	1.300	2019/12/20	0.66
日本	国債証券	第324回利付国債（10年）	1,810,000,000	106.38	1,925,586,600	104.93	1,899,287,300	0.800	2022/6/20	0.60

(注1)国／地域は、発行体の所在地によって記載しております。

(注2)投資比率は、マザーファンドの純資産総額に対する当該銘柄の時価の比率です。

□.種類別投資比率

種類	投資比率（％）
国債証券	82.22
地方債証券	5.73
特殊債券	7.55

社債券	4.16
合計	99.66

(注)投資比率は、マザーファンドの純資産総額に対する当該有価証券の時価の比率です。

投資不動産物件

該当事項はありません。

その他投資資産の主要なもの

該当事項はありません。

日本物価連動国債 マザーファンド

投資状況

資産の種類	国 / 地域	時価合計 (円)	投資比率 (%)
国債証券	日本	23,268,238,380	98.18
現金・預金・その他の資産(負債控除後)		432,236,874	1.82
合計(純資産総額)		23,700,475,254	100.00

(注1)国 / 地域は、発行体の所在地によって記載しております。

(注2)投資比率とは、マザーファンドの純資産総額に対する当該資産の時価の比率をいいます。

投資資産

投資有価証券の主要銘柄

イ. 評価額上位銘柄明細

国 / 地域	種類	銘柄名	数量	帳簿価額(円) 単価	帳簿価額(円) 金額	評価額(円) 単価	評価額(円) 金額	利率 (%)	償還期限	投資比率 (%)
日本	国債証券	第18回利付国債 (物価連動・10年)	14,080,000,000	102.50	14,836,096,000	104.85	15,087,663,360	0.100	2024/3/10	63.66
日本	国債証券	第19回利付国債 (物価連動・10年)	4,140,000,000	102.70	4,251,780,000	105.75	4,351,781,700	0.100	2024/9/10	18.36
日本	国債証券	第20回利付国債 (物価連動・10年)	3,630,000,000	102.45	3,726,372,870	105.90	3,828,793,320	0.100	2025/3/10	16.15

(注1)国 / 地域は、発行体の所在地によって記載しております。

(注2)投資比率は、マザーファンドの純資産総額に対する当該銘柄の時価の比率です。

ロ. 種類別投資比率

種類	投資比率 (%)
国債証券	98.18

合計	98.18
----	-------

(注)投資比率は、マザーファンドの純資産総額に対する当該有価証券の時価の比率です。

投資不動産物件

該当事項はありません。

その他投資資産の主要なもの

該当事項はありません。

世界ハイインカム入替戦略マザーファンド 為替ヘッジあり

投資状況

資産の種類	国/地域	時価合計(円)	投資比率(%)
国債証券	シンガポール	44,833,360,994	28.04
	イギリス	16,496,621,772	10.32
	アメリカ	16,350,092,616	10.23
	日本	16,332,160,600	10.21
	ポーランド	13,612,110,838	8.51
	アイルランド	13,431,352,662	8.40
	フィンランド	8,543,579,360	5.34
	フィリピン	8,013,214,184	5.01
	リトアニア	8,000,445,633	5.00
	ルーマニア	7,984,141,697	4.99
	スペイン	7,239,906,670	4.53
		小計	160,836,987,026
現金・預金・その他の資産(負債控除後)		950,505,447	0.59
合計(純資産総額)		159,886,481,579	100.00

(注1)国/地域は、発行体の所在地によって記載しております。

(注2)投資比率とは、マザーファンドの純資産総額に対する当該資産の時価の比率をいいます。

その他の資産の投資状況

資産の種類	買建 / 売建	国/地域	時価合計(円)	投資 比率 (%)
為替予約取引	売建		145,647,327,581	91.09

(注1)評価にあたっては、計算日または計算日に知りうる直近の日において為替予約の受渡日の対顧客先物売買相場の仲値が発表されている場合は、当該為替予約は当該仲値によって評価しております。発表されていない場合は、発表されている先物相場のうち当該日に最も近い前後二つの先物相場の仲値をもとに計算したレートを用いております。

(注2)投資比率とは、マザーファンドの純資産総額に対する当該資産の時価の比率をいいます。

投資資産

投資有価証券の主要銘柄

イ. 評価額上位銘柄明細

国/ 地域	種類	銘柄名	数量	帳簿価額(円) 単価	帳簿価額(円) 金額	評価額(円) 単価	評価額(円) 金額	利率 (%)	償還期限	投資 比率 (%)
イギリス	国債証券	UKT 1.5% 01/22/21	113,000,000	14,566.68	16,460,354,298	14,598.78	16,496,621,772	1.500	2021/1/22	10.32
フィンランド	国債証券	RFGB 1.5% 04/15/23	64,800,000	13,362.32	8,658,789,473	13,184.53	8,543,579,360	1.500	2023/4/15	5.34
アイルランド	国債証券	IRISH 0.8% 03/15/22	67,000,000	12,469.14	8,354,329,830	12,507.45	8,379,993,510	0.800	2022/3/15	5.24
シンガポール	国債証券	SIGB 2.25% 06/01/21	102,300,000	8,201.02	8,389,646,528	8,102.36	8,288,715,800	2.250	2021/6/1	5.18
シンガポール	国債証券	SIGB 2% 07/01/20	100,500,000	8,114.99	8,155,567,522	8,045.70	8,085,929,012	2.000	2020/7/1	5.06
フィリピン	国債証券	PHILIP 4% 01/15/21	61,800,000	12,204.31	7,542,266,794	12,042.54	7,442,291,463	4.000	2021/1/15	4.65
日本	国債証券	第145回利付国債 (20年)	5,200,000,000	123.89	6,442,440,000	122.94	6,393,036,000	1.700	2033/6/20	4.00
スペイン	国債証券	SPGB 1.6% 04/30/25	49,800,000	12,703.99	6,326,588,788	12,226.75	6,088,924,737	1.600	2025/4/30	3.81
ルーマニア	国債証券	ROMANI 6.75% 02/07/22	46,900,000	13,550.20	6,355,047,289	12,901.03	6,050,586,892	6.750	2022/2/7	3.78
ポーランド	国債証券	POLAND 3% 03/17/23	54,400,000	11,639.51	6,331,897,313	11,101.08	6,038,988,352	3.000	2023/3/17	3.78
シンガポール	国債証券	SIGB 3.25% 09/01/20	70,000,000	8,475.95	5,933,166,142	8,406.23	5,884,366,631	3.250	2020/9/1	3.68
アメリカ	国債証券	T 1.25% 01/31/20	50,700,000	11,218.34	5,687,701,173	11,183.97	5,670,274,231	1.250	2020/1/31	3.55
日本	国債証券	第11回利付国債 (30年)	4,300,000,000	123.89	5,327,442,000	123.04	5,290,763,000	1.700	2033/6/20	3.31
アメリカ	国債証券	T 1.75% 12/31/20	46,000,000	11,498.65	5,289,381,236	11,273.36	5,185,749,638	1.750	2020/12/31	3.24
シンガポール	国債証券	SIGB 3% 09/01/24	61,000,000	8,623.98	5,260,628,404	8,339.27	5,086,955,606	3.000	2024/9/1	3.18
リトアニア	国債証券	LITHUN 7.375% 02/11/20	38,900,000	13,303.78	5,175,171,509	12,914.47	5,023,729,740	7.375	2020/2/11	3.14
日本	国債証券	第146回利付国債 (20年)	3,760,000,000	123.96	4,661,242,000	122.98	4,624,085,600	1.700	2033/9/20	2.89
ポーランド	国債証券	POLAND 6.375% 07/15/19	35,900,000	12,661.86	4,545,609,392	12,528.42	4,497,703,520	6.375	2019/7/15	2.81
シンガポール	国債証券	SIGB 1.25% 10/01/21	58,000,000	7,822.07	4,536,802,809	7,732.38	4,484,784,480	1.250	2021/10/1	2.80
アメリカ	国債証券	T 1.375% 03/31/20	32,500,000	11,249.99	3,656,247,084	11,210.47	3,643,405,347	1.375	2020/3/31	2.28
シンガポール	国債証券	SIGB 2.75% 07/01/23	41,000,000	8,464.00	3,470,243,071	8,224.72	3,372,137,455	2.750	2023/7/1	2.11
シンガポール	国債証券	SIGB 2.125% 06/01/26	35,000,000	8,109.11	2,838,189,697	7,776.53	2,721,785,943	2.125	2026/6/1	1.70
アイルランド	国債証券	IRISH 1% 05/15/26	22,400,000	12,567.54	2,815,129,498	12,138.71	2,719,072,642	1.000	2026/5/15	1.70
ポーランド	国債証券	POLAND 5% 03/23/22	20,000,000	12,763.32	2,552,664,730	12,328.37	2,465,674,134	5.000	2022/3/23	1.54
リトアニア	国債証券	LITHUN 6.125% 03/09/21	19,300,000	13,243.07	2,555,913,668	12,696.93	2,450,509,351	6.125	2021/3/9	1.53
シンガポール	国債証券	SIGB 2.5% 06/01/19	30,000,000	8,138.96	2,441,689,224	8,134.50	2,440,350,682	2.500	2019/6/1	1.53
シンガポール	国債証券	SIGB 1.625% 10/01/19	30,000,000	7,959.62	2,387,886,963	7,963.88	2,389,166,277	1.625	2019/10/1	1.49

シンガポール	国債証券	SIGB 3.125% 09/01/22	24,700,000	8,623.36	2,129,971,417	8,417.68	2,079,169,108	3.125	2022/9/1	1.30
ルーマニア	国債証券	ROMANI 4.875% 01/22/24	15,500,000	12,782.15	1,981,233,870	12,022.92	1,863,553,457	4.875	2024/1/22	1.17
アイルランド	国債証券	IRISH 5.4% 03/13/25	10,600,000	17,006.97	1,802,739,456	16,533.20	1,752,519,560	5.400	2025/3/13	1.10

(注1)国/地域は、発行体の所在地によって記載しております。

(注2)投資比率は、マザーファンドの純資産総額に対する当該銘柄の時価の比率です。

□.種類別投資比率

種類	投資比率(%)
国債証券	100.59
合計	100.59

(注)投資比率は、マザーファンドの純資産総額に対する当該有価証券の時価の比率です。

投資不動産物件

該当事項はありません。

その他投資資産の主要なもの

種類	資産の名称	買建 / 売建	数量	簿価 (円)	時価 (円)	投資比率 (%)
為替予約取引	アメリカドル	売建	485,097,570.00	49,846,443,354	54,500,711,989	34.09
	ユーロ	売建	245,692,410.00	28,123,742,258	29,406,924,552	18.39
	イギリスポンド	売建	117,664,620.00	15,096,547,242	16,521,289,294	10.33
	シンガポールドル	売建	572,965,050.00	43,043,550,238	45,218,401,746	28.28

(注1)評価にあたっては、計算日または計算日に知りうる直近の日において為替予約の受渡日の対顧客先物売買相場の仲値が発表されている場合は、当該為替予約は当該仲値によって評価しております。発表されていない場合は、発表されている先物相場のうち当該日に最も近い前後二つの先物相場の仲値をもとに計算したレートを用いております。

(注2)投資比率とは、マザーファンドの純資産総額に対する当該資産の時価の比率をいいます。

マネープールマザーファンド

投資状況

資産の種類	国/地域	時価合計(円)	投資比率(%)
現金・預金・その他の資産(負債控除後)		111,792,762	100.00
合計(純資産総額)		111,792,762	100.00

(注1)国/地域は、発行体の所在地によって記載しております。

(注2)投資比率とは、マザーファンドの純資産総額に対する当該資産の時価の比率をいいます。

投資資産

投資有価証券の主要銘柄

イ. 評価額上位銘柄明細

該当事項はありません。

ロ. 種類別投資比率

該当事項はありません。

投資不動産物件

該当事項はありません。

その他投資資産の主要なもの

該当事項はありません。

参考情報

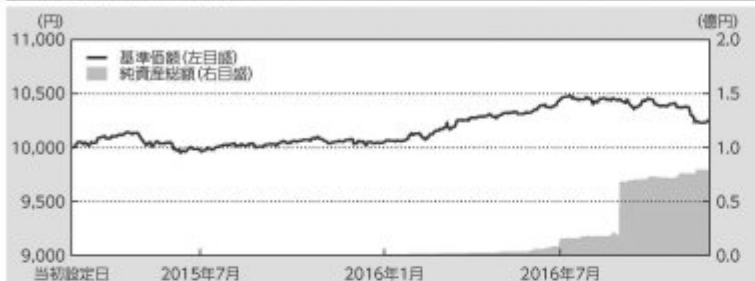
交付目論見書に記載するファンドの運用実績

運用実績

当初設定日：2015年2月20日

作成基準日：2016年11月30日

基準価額・純資産の推移



基準価額 10,255円

純資産総額 0.80億円

※上記グラフは当初設定日から作成基準日までを表示しております。

分配の推移 (1万口当たり、税引前)

設定来分配金合計額:0円

決算期	2015年7月	2016年7月	-	-	-
分配金	0円	0円	-	-	-

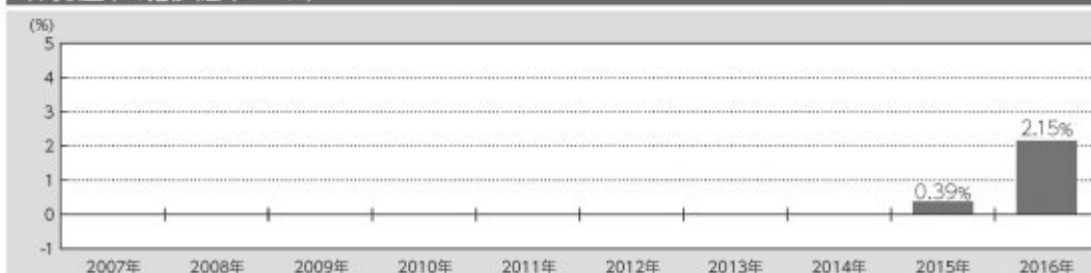
※運用状況によっては、分配金額が変わる場合、あるいは分配金が支払われない場合があります。

主要な資産の状況

投資信託証券	投資比率
世界ハイインカム入替戦略マザーファンド 為替ヘッジあり	59.2%
HYFI Loan Fund-JPY-USDクラス	15.0%
国内債券インデックス マザーファンド	14.8%
日本物価連動国債 マザーファンド	10.0%
マネープールマザーファンド	0.0%

※投資比率は純資産総額に対する比率です。

年間収益率の推移 (暦年ベース)



※2015年は当初設定日から年末までの収益率です。また、2016年は年初から作成基準日までの収益率です。

※ファンドには、ベンチマークはありません。

記載された運用実績は過去のものであり、将来の運用成果を約束するものではありません。

第3【ファンドの経理状況】

2 ファンドの現況

債券コア戦略ファンド

純資産額計算書

(平成28年11月30日現在)

資産総額	80,121,994円
負債総額	377,205円
純資産総額(-)	79,744,789円
発行済口数	77,763,604口
1口当たり純資産額(/)	1.0255円
(1万口当たり純資産額)	(10,255円)

(参考)

国内債券インデックス マザーファンド

純資産額計算書

(平成28年11月30日現在)

資産総額	323,771,047,308円
負債総額	6,901,005,298円
純資産総額(-)	316,870,042,010円
発行済口数	227,685,917,807口
1口当たり純資産額(/)	1.3917円
(1万口当たり純資産額)	(13,917円)

日本物価連動国債 マザーファンド

純資産額計算書

(平成28年11月30日現在)

資産総額	23,700,568,846円
負債総額	93,592円
純資産総額(-)	23,700,475,254円
発行済口数	23,917,971,417口
1口当たり純資産額(/)	0.9909円
(1万口当たり純資産額)	(9,909円)

世界ハイインカム入替戦略マザーファンド 為替ヘッジあり

純資産額計算書

(平成28年11月30日現在)

資産総額	169,425,027,786円
負債総額	9,538,546,207円
純資産総額(-)	159,886,481,579円
発行済口数	150,412,337,187口
1口当たり純資産額(/)	1.0630円
(1万口当たり純資産額)	(10,630円)

マネープールマザーファンド

純資産額計算書

(平成28年11月30日現在)

資産総額	111,793,213円
負債総額	451円
純資産総額(-)	111,792,762円
発行済口数	111,284,395口
1口当たり純資産額(/)	1.0046円
(1万口当たり純資産額)	(10,046円)

第三部【委託会社等の情報】

第1【委託会社等の概況】

1 委託会社等の概況

< 訂正前 >

(1) 資本金の額（平成28年 7月29日現在）

（中略）

(2) 委託会社の機構

（中略）

委託会社の機構は平成28年10月11日現在のものであり、今後変更となる場合があります。

< 訂正後 >

(1) 資本金の額（平成28年11月30日現在）

（中略）

(2) 委託会社の機構

（中略）

委託会社の機構は平成29年 1月31日現在のものであり、今後変更となる場合があります。

2 事業の内容及び営業の概況

< 訂正前 >

（前略）

平成28年7月29日現在、委託会社が運用の指図を行っている証券投資信託（マザーファンドを除きます。）は次の通りです。

	本数（本）	純資産総額（百万円）
追加型株式投資信託	458	8,127,001
追加型公社債投資信託	0	0
単位型株式投資信託	35	150,226
単位型公社債投資信託	0	0
合計	493	8,277,227

< 訂正後 >

（前略）

平成28年11月30日現在、委託会社が運用の指図を行っている証券投資信託（マザーファンドを除きます。）は次の通りです。

	本数（本）	純資産総額（百万円）
追加型株式投資信託	471	8,722,226
追加型公社債投資信託	0	0
単位型株式投資信託	42	193,545
単位型公社債投資信託	0	0

合計	513	8,915,771
----	-----	-----------

3 委託会社等の経理状況

<更新・訂正後>

(1) 委託者である三井住友トラスト・アセットマネジメント株式会社（以下「委託者」という。）の財務諸表は、「財務諸表等の用語、様式及び作成方法に関する規則」（昭和38年大蔵省令第59号、以下「財務諸表等規則」という。）並びに同規則第2条の規定に基づき、「金融商品取引業等に関する内閣府令」（平成19年内閣府令第52号）により作成しております。

また、委託者の中間財務諸表は、「中間財務諸表等の用語、様式及び作成方法に関する規則」（昭和52年大蔵省令第38号）並びに同規則第38条及び第57条の規定に基づき、「金融商品取引業等に関する内閣府令」（平成19年内閣府令第52号）により作成しております。

なお、財務諸表及び中間財務諸表の金額については、千円未満の端数を切り捨てて記載しております。

(2) 委託者は、金融商品取引法第193条の2第1項の規定に基づき、第30期事業年度（自平成27年4月1日至平成28年3月31日）の財務諸表について、有限責任 あずさ監査法人により監査を受けております。

また、第31期事業年度の中間会計期間（自平成28年4月1日至平成28年9月30日）の中間財務諸表について、有限責任 あずさ監査法人により中間監査を受けております。

(1) 貸借対照表

(単位：千円)

	前事業年度 (平成27年3月31日現在)	当事業年度 (平成28年3月31日現在)
資産の部		
流動資産		
現金及び預金	12,314,170	16,534,066
前払費用	125,306	102,445
未収委託者報酬	4,518,944	5,528,610
繰延税金資産	116,728	121,367
その他	8,789	5,566
流動資産合計	17,083,939	22,292,056
固定資産		
有形固定資産		
建物	1 57,461	1 55,487
器具備品	1 116,879	1 90,924
その他	-	1 3,748
有形固定資産合計	174,341	150,160
無形固定資産		
ソフトウェア	197,641	215,175
その他	7,648	5,886
無形固定資産合計	205,290	221,062
投資その他の資産		
投資有価証券	60,277	63,797
長期前払費用	5,425	8,021

長期貸付金	25,838	22,838
会員権	25,000	25,000
繰延税金資産	114,415	123,235
その他	463	235
貸倒引当金	25,838	22,838
投資その他の資産合計	205,581	220,289
固定資産合計	585,213	591,512
資産合計	17,669,152	22,883,569

(単位：千円)

	前事業年度 (平成27年3月31日現在)	当事業年度 (平成28年3月31日現在)
負債の部		
流動負債		
預り金	13,868	14,543
未払金	2,578,595	3,057,975
未払手数料	1,896,826	2,223,498
その他未払金	681,769	834,477
未払費用	52,291	64,411
未払法人税等	924,882	1,445,329
未払消費税等	354,256	246,748
賞与引当金	94,769	98,630
その他	56,222	3,100
流動負債合計	4,074,887	4,930,740
固定負債		
資産除去債務	12,707	12,926
退職給付引当金	342,831	389,941
その他	-	3,056
固定負債合計	355,538	405,924
負債合計	4,430,425	5,336,665
純資産の部		
株主資本		
資本金	300,000	300,000
資本剰余金		
その他資本剰余金	350,000	350,000
資本剰余金合計	350,000	350,000
利益剰余金		
利益準備金	65,500	68,500
その他利益剰余金		
別途積立金	2,100,000	2,100,000
繰越利益剰余金	10,419,991	14,729,555

利益剰余金合計	12,585,491	16,898,055
株主資本合計	13,235,491	17,548,055
評価・換算差額等		
その他有価証券評価差額金	3,235	1,151
評価・換算差額等合計	3,235	1,151
純資産合計	13,238,726	17,546,904
負債・純資産合計	17,669,152	22,883,569

(2) 損益計算書

(単位：千円)

	前事業年度 (自 平成26年4月 1日 至 平成27年3月31日)	当事業年度 (自 平成27年4月 1日 至 平成28年3月31日)
営業収益		
委託者報酬	28,159,652	32,163,066
運用受託報酬	8,732	-
営業収益合計	28,168,384	32,163,066
営業費用		
支払手数料	12,922,655	14,102,687
広告宣伝費	130,384	126,914
公告費	880	2,765
調査費	5,994,577	6,758,898
調査費	279,702	331,886
委託調査費	5,712,946	6,425,175
図書費	1,928	1,836
営業雑経費	1,299,065	1,399,773
通信費	17,456	17,552
印刷費	330,921	349,902
協会費	23,182	26,659
諸会費	105	105
情報機器関連費	857,009	927,524
その他営業雑経費	70,390	78,029
営業費用合計	20,347,563	22,391,039
一般管理費		
給料	2,185,555	2,123,392
役員報酬	89,055	89,280
給料・手当	1,839,000	1,759,320
賞与	257,499	274,792
退職給付費用	71,270	73,742
福利費	212,286	222,276
交際費	4,491	6,004
旅費交通費	55,788	67,392

租税公課		42,868		73,989
不動産賃借料		130,938		125,339
減価償却費		129,285		126,985
業務委託費	1	45,054	1	209,510
諸経費		167,290		217,580
一般管理費合計		3,044,830		3,246,214
営業利益		4,775,990		6,525,812

(単位：千円)

	前事業年度		当事業年度	
	(自 平成26年4月 1日 至 平成27年3月31日)		(自 平成27年4月 1日 至 平成28年3月31日)	
営業外収益				
受取利息		6,802		8,092
収益分配金		4,617		2,026
投資有価証券売却益		1,846		350
貸倒引当金戻入		3,000		3,000
その他		1,936		5,272
営業外収益合計		18,203		18,742
営業外費用				
長期前払費用償却	1	27,866	1	27,866
支払補償費		7,656		1,893
投資有価証券売却損		117		365
その他		3,283		14
営業外費用合計		38,924		30,139
経常利益		4,755,269		6,514,415
特別損失				
外国税関連費用	2	56,222		-
特別損失合計		56,222		-
税引前当期純利益		4,699,047		6,514,415
法人税、住民税及び事業税		1,667,610		2,183,255
法人税等調整額		30,739		11,403
法人税等合計		1,698,349		2,171,851
当期純利益		3,000,697		4,342,563

(3) 株主資本等変動計算書

前事業年度（自 平成26年4月1日 至 平成27年3月31日）

(単位：千円)

	株主資本		
	資本金	資本剰余金	
		その他資本剰余金	資本剰余金合計
当期首残高	300,000	350,000	350,000
当期変動額			

剰余金の配当			
当期純利益			
株主資本以外の項目の 当期変動額（純額）			
当期変動額合計	-	-	-
当期末残高	300,000	350,000	350,000

	株主資本				
	利益剰余金				株主資本合計
	利益準備金	その他利益剰余金		利益剰余金 合計	
		別途積立金	繰越利益 剰余金		
当期首残高	62,500	2,100,000	7,452,293	9,614,793	10,264,793
当期変動額					
剰余金の配当	3,000		33,000	30,000	30,000
当期純利益			3,000,697	3,000,697	3,000,697
株主資本以外の項目の 当期変動額（純額）					
当期変動額合計	3,000	-	2,967,697	2,970,697	2,970,697
当期末残高	65,500	2,100,000	10,419,991	12,585,491	13,235,491

	評価・換算差額等		純資産合計
	その他有価証券評価差額金	評価・換算差額等合計	
当期首残高	2,715	2,715	10,267,508
当期変動額			
剰余金の配当			30,000
当期純利益			3,000,697
株主資本以外の項目の 当期変動額（純額）	520	520	520
当期変動額合計	520	520	2,971,217
当期末残高	3,235	3,235	13,238,726

当事業年度（自 平成27年4月1日 至 平成28年3月31日）

（単位：千円）

	株主資本		
	資本金	資本剰余金	
		その他資本剰余金	資本剰余金合計
当期首残高	300,000	350,000	350,000
当期変動額			
剰余金の配当			
当期純利益			
株主資本以外の項目の 当期変動額（純額）			
当期変動額合計	-	-	-
当期末残高	300,000	350,000	350,000

	株主資本	
	利益剰余金	

	利益準備金	その他利益剰余金		利益剰余金 合計	株主資本合計
		別途積立金	繰越利益 剰余金		
当期首残高	65,500	2,100,000	10,419,991	12,585,491	13,235,491
当期変動額					
剰余金の配当	3,000		33,000	30,000	30,000
当期純利益			4,342,563	4,342,563	4,342,563
株主資本以外の項目の 当期変動額（純額）					
当期変動額合計	3,000	-	4,309,563	4,312,563	4,312,563
当期末残高	68,500	2,100,000	14,729,555	16,898,055	17,548,055

	評価・換算差額等		純資産合計
	その他有価証券評価差額金	評価・換算差額等合計	
当期首残高	3,235	3,235	13,238,726
当期変動額			
剰余金の配当			30,000
当期純利益			4,342,563
株主資本以外の項目の 当期変動額（純額）	4,386	4,386	4,386
当期変動額合計	4,386	4,386	4,308,177
当期末残高	1,151	1,151	17,546,904

重要な会計方針

1．有価証券の評価基準及び評価方法

その他有価証券

時価のあるもの

決算末日の市場価格等に基づく時価法によっております。（評価差額は、全部純資産直入法により処理し、売却原価は、移動平均法により算定しております。）

時価のないもの

移動平均法による原価法によっております。

2．固定資産の減価償却の方法

(1) 有形固定資産

定率法によっております。

(2) 無形固定資産

定額法によっております。

ただし、ソフトウェア（自社利用分）については、原則として社内における利用可能期間（5年）に基づいて償却しております。

3．引当金の計上基準

(1) 貸倒引当金

一般債権については貸倒実績率により、貸倒懸念債権等特定の債権については、個別に回収可能性を検討し、回収不能見込額を計上しております。

(2) 賞与引当金

従業員の賞与の支給に備えるため、支給見込額に基づき当事業年度の負担額を計上しております。

(3) 退職給付引当金

従業員の退職に伴う退職金の支給に備えるため、当事業年度末における簡便法による退職給付債務の見込額に基づき、当事業年度末において発生していると認められる額を計上しております。

4．その他財務諸表作成のための基本となる重要な事項

消費税等の会計処理

消費税及び地方消費税の会計処理は税抜方式によっております。

会計方針の変更

(企業結合に関する会計基準等の適用)

「企業結合に関する会計基準」（企業会計基準第21号 平成25年9月13日。以下「企業結合会計基準」という。）及び「事業分離等に関する会計基準」（企業会計基準第7号 平成25年9月13日。以下「事業分離等会計基準」という。）等を当事業年度から適用し、取得関連費用を発生した事業年度の費用として計上する方法に変更しております。また、当事業年度期首以後実施される企業結合については、暫定的な会計処理の確定による取得原価の配分額の見直しを企業結合日の属する事業年度の財務諸表に反映させる方法に変更しております。

企業結合会計基準等の適用については、企業結合会計基準第58 - 2項（4）及び事業分離等会計基準第57 - 4項（4）に定める経過的な取扱いに従っており、当事業年度の期首時点から将来にわたって適用しております。

なお、これによる損益及び1株当たり情報に与える影響はありません。

未適用の会計基準等

・「繰延税金資産の回収可能性に関する適用指針」（企業会計基準適用指針第26号 平成28年3月28日）

(1)概要

繰延税金資産の回収可能性に関する取扱いについて、監査委員会報告第66号「繰延税金資産の回収可能性の判断に関する監査上の取扱い」の枠組み、すなわち企業を5つに分類し、当該分類に応じて繰延税金資産の計上額を見積もる枠組みを基本的に踏襲した上で、以下の取扱いについて必要な見直しが行われております。

（分類1）から（分類5）に係る分類の要件をいずれも満たさない企業の取扱い

（分類2）及び（分類3）に係る分類の要件

（分類2）に該当する企業におけるスケジューリング不能な将来減算一時差異に関する取扱い

（分類3）に該当する企業における将来の一時差異等加減算前課税所得の合理的な見積可能期間に関する取扱い

（分類4）に係る分類の要件を満たす企業が（分類2）又は（分類3）に該当する場合の取扱い

(2)適用予定日

平成29年3月期の期首より適用予定であります。

(3)当該会計基準等の適用による影響

影響額は、当財務諸表作成時において評価中であります。

表示方法の変更

(損益計算書関係)

前事業年度において、「一般管理費」の「諸経費」に含めていた「業務委託費」は、重要性が増したため、当事業年度より独立掲記することとしております。この表示方法の変更を反映させるため、前事業年度の財務諸表の組替えを行っております。

この結果、前事業年度の損益計算書において、「一般管理費」の「諸経費」に表示していた212,345千円は、「業務委託費」45,054千円、「諸経費」167,290千円として組み替えております。

注記事項

(貸借対照表関係)

1有形固定資産の減価償却累計額

	前事業年度		当事業年度	
	(平成27年3月31日)		(平成28年3月31日)	
建 物	45,415	千円	54,302	千円
器具備品	218,270	〃	263,257	〃
そ の 他	-	〃	841	〃
計	263,685	〃	318,401	〃

(損益計算書関係)

1関係会社に対するものは次のとおりであります。

	前事業年度 （自 平成26年4月1日 至 平成27年3月31日）		当事業年度 （自 平成27年4月1日 至 平成28年3月31日）	
業務委託費	37,614	千円	39,733	千円
長期前払費用償却	27,866	"	27,866	"

2. 外国税関連費用

外国税関連費用56,222千円は、中国税務当局等が平成26年10月31日付に発した「通達79号」に基づき、平成22年3月23日から平成26年11月16日までのQFII(Qualified Foreign Institutional Investors)口座を通じて取得した中国A株の譲渡所得に対して税率10%で遡及課税される金額を合理的に計算した当社の負担額であります。中国A株に投資している当社の対象ファンドは「中国A株SRIマザーファンド」であり、ファンドの当時の受益者に負担を求めることが事実上不可能であるため、当社等が負担しております。

（株主資本等変動計算書関係）

前事業年度（自 平成26年4月1日 至 平成27年3月31日）

1. 発行済株式の種類及び総数に関する事項

株式の種類	当事業年度期首	当事業年度増加	当事業年度減少	当事業年度末
普通株式（株）	3,000	-	-	3,000

2. 自己株式の種類及び株式数に関する事項

該当事項はありません。

3. 剰余金の配当に関する事項

決議	株式の種類	配当金の 総額 （千円）	1株当たり 配当額 （円）	基準日	効力発生日
平成26年6月28日 定時株主総会	普通株式	30,000	10,000	平成26年3月31日	平成26年6月30日

4. 基準日が当事業年度に属する配当のうち、配当の効力発生日が翌事業年度となるもの

決議	株式の種類	配当金の 総額 （千円）	配当金の 原資	1株当たり 配当額 （円）	基準日	効力発生日
平成27年6月30日 定時株主総会	普通株式	30,000	利益剰余金	10,000	平成27年3月31日	平成27年6月30日

当事業年度（自 平成27年4月1日 至 平成28年3月31日）

1. 発行済株式の種類及び総数に関する事項

株式の種類	当事業年度期首	当事業年度増加	当事業年度減少	当事業年度末
普通株式（株）	3,000	-	-	3,000

2. 自己株式の種類及び株式数に関する事項

該当事項はありません。

3. 剰余金の配当に関する事項

決議	株式の種類	配当金の 総額 (千円)	1株当たり 配当額 (円)	基準日	効力発生日
平成27年6月30日 定時株主総会	普通株式	30,000	10,000	平成27年3月31日	平成27年6月30日

4. 基準日が当事業年度に属する配当のうち、配当の効力発生日が翌事業年度となるもの

平成28年6月30日開催の定時株主総会の議案として、普通株式の配当に関する事項を次のとおり提案しております。

決議	株式の種類	配当金の 総額 (千円)	配当金の 原資	1株当たり 配当額 (円)	基準日	効力発生日
平成28年6月30日 定時株主総会	普通株式	30,000	利益剰余金	10,000	平成28年3月31日	平成28年6月30日

(リ - ス取引関係)

重要性が乏しいため記載を省略しております。

(金融商品関係)

1. 金融商品の状況に関する事項

(1) 金融商品に対する取組方針

当社は、資金運用については短期的な預金を中心とする安全性の高い金融資産で運用し、必要な資金については内部留保を充てております。

(2) 金融商品の内容及びそのリスク

未収委託者報酬については、ファンドという相手方の性質上、信用リスク及び流動性リスクはきわめて低いものと考えております。また、投資有価証券は投資信託であり、投資信託については四半期ごとに時価を把握し、保有状況を継続的に見直しております。

未払金については、全て1年以内の支払期日であります。

(3) 金融商品に係るリスク管理体制

信用リスク（取引先の契約不履行に係るリスク）の管理

売上債権の管理については、社内規程を定め、随時確認を行うなどの管理を行っております。なお、未収委託者報酬については、ファンドという相手方の性質上、信用リスクはきわめて低いものと考えております。

市場リスク（為替や金利等の変動リスク）の管理

有価証券投資については、社内ガイドラインにて投資限度額や運用ルール（処分基準）を定めており、投資後も適宜時価を把握し、保有状況を継続的に見直しております。

資金調達に係る流動性リスク（支払期日に支払を実行できなくなるリスク）の管理

当社は、年度事業計画を策定し、これに基づいて必要となる資金を検討し、充足する十分な手元流動性を維持することで、流動性リスクを管理しております。

2. 金融商品の時価に関する事項

貸借対照表計上額、時価及びこれらの差額については、次のとおりであります。なお、時価を把握することが極めて困難と認められるものは、次表には含めておりません（注2）を参照ください）。

前事業年度（平成27年3月31日）

（単位：千円）

	貸借対照表計上額（*）	時価（*）	差額
(1) 現金及び預金	12,314,170	12,314,170	-
(2) 未収委託者報酬	4,518,944	4,518,944	-

(3) 投資有価証券 其他有価証券	60,274	60,274	-
(4) 未払金	(2,578,595)	(2,578,595)	-
(5) 未払法人税等	(924,882)	(924,882)	-

(*) 負債に計上されているものについては、()で示しております。

当事業年度（平成28年3月31日）

（単位：千円）

	貸借対照表計上額（*）	時価（*）	差額
(1) 現金及び預金	16,534,066	16,534,066	-
(2) 未収委託者報酬	5,528,610	5,528,610	-
(3) 投資有価証券 其他有価証券	63,794	63,794	-
(4) 未払金	(3,057,975)	(3,057,975)	-
(5) 未払法人税等	(1,445,329)	(1,445,329)	-

(*) 負債に計上されているものについては、()で示しております。

（注1）金融商品の時価の算定方法

（1）現金及び預金、並びに（2）未収委託者報酬

これらは短期間で決済されるため、時価は帳簿価額と近似していることから、当該帳簿価額によっております。

（3）投資有価証券

これらの時価について、投資信託は取引金融機関から提示された価格によっております。

（4）未払金、並びに（5）未払法人税等

これらは短期間で決済されるため、時価は帳簿価額と近似していることから、当該帳簿価額によっております。

（注2）時価を把握することが極めて困難と認められる金融商品の貸借対照表計上額

（単位：千円）

区分	平成27年3月31日	平成28年3月31日
非上場株式	3	3

これについては、市場価格がなく、かつ将来キャッシュ・フローを見積ることなどができず、時価を把握することが極めて困難と認められるため、「投資有価証券 其他有価証券」には含めておりません。

（注3）金銭債権及び満期のある有価証券の決算日後の償還予定額

前事業年度（平成27年3月31日）

（単位：千円）

	1年以内	1年超5年以内	5年超10年以内	10年超
現金及び預金	12,314,170	-	-	-
未収委託者報酬	4,518,944	-	-	-
投資有価証券 投資信託	-	1,576	16,038	-

当事業年度（平成28年3月31日）

（単位：千円）

	1年以内	1年超5年以内	5年超10年以内	10年超
現金及び預金	16,534,066	-	-	-
未収委託者報酬	5,528,610	-	-	-
投資有価証券 投資信託	-	6,265	17,912	-

（有価証券関係）

1. その他有価証券

前事業年度（平成27年3月31日現在）

（単位：千円）

区分	貸借対照表 計上額	取得原価	差額
貸借対照表計上額が取得原価を超えるもの			
その他	58,207	53,306	4,901
小計	58,207	53,306	4,901
貸借対照表計上額が取得原価を超えないもの			
その他	2,066	2,186	120
小計	2,066	2,186	120
合計	60,274	55,492	4,781

当事業年度（平成28年3月31日現在）

（単位：千円）

区分	貸借対照表 計上額	取得原価	差額
貸借対照表計上額が取得原価を超えるもの			
その他	10,329	9,998	330
小計	10,329	9,998	330
貸借対照表計上額が取得原価を超えないもの			
その他	53,465	55,455	1,989
小計	53,465	55,455	1,989
合計	63,794	65,453	1,659

（注）非上場株式（貸借対照表計上額3千円）は、市場価格がなく、かつ将来キャッシュ・フローを見積ることなどができず、時価を把握することが極めて困難と認められることから、上表の「その他有価証券」には含めておりません。

2. 事業年度中に売却したその他有価証券

前事業年度（自 平成26年4月1日 至 平成27年3月31日）

（単位：千円）

売却額	売却益の合計額	売却損の合計額
34,635	1,846	117

当事業年度（自 平成27年4月1日 至 平成28年3月31日）

（単位：千円）

売却額	売却益の合計額	売却損の合計額
20,015	350	365

（デリバティブ取引関係）

該当事項はありません。

（退職給付関係）

1. 採用している退職給付制度の概要

当社は、確定給付型の制度として退職一時金制度を、また、確定拠出型の制度として確定拠出年金制度を採用しております。

2. 退職給付債務に関する事項

(単位：千円)

	前事業年度 (平成27年3月31日)	当事業年度 (平成28年3月31日)
(1) 退職給付債務	342,831	389,941
(2) 退職給付引当金	342,831	389,941

(注) 1. 当社は、退職給付債務の算定にあたり、簡便法を採用しております。

2. 当社の退職給付債務は退職一時金のみです。

3. 退職給付費用に関する事項

(単位：千円)

	前事業年度 (平成27年3月31日)	当事業年度 (平成28年3月31日)
(1) 退職給付費用	71,270	73,742

(注) 1. 当社は、退職給付債務の算定にあたり、簡便法を採用しております。

2. 金額には確定拠出年金への掛金支払額を含んでおり、前事業年度で14,089千円、当事業年度で14,434千円であります。

4. 退職給付債務等の計算の基礎に関する事項

当社は簡便法を採用しておりますので、基礎率等については、記載しておりません。

(税効果会計関係)

1. 繰延税金資産及び繰延税金負債の発生の主な原因別の内訳

	前事業年度 (平成27年3月31日)		当事業年度 (平成28年3月31日)	
繰延税金資産				
未払事業税	64,846	千円	86,931	千円
貸倒引当金繰入限度超過額	8,356	"	6,993	"
賞与引当金損金算入限度超過額	31,368	"	30,437	"
退職給付引当金損金算入限度超過額	110,871	"	119,400	"
外国税関連費用損金不算入額	18,609	"	-	"
その他	5,855	"	7,674	"
繰延税金資産 合計	239,908	"	251,436	"
繰延税金負債				
その他有価証券評価差額金	1,546	"	-	"
投資有価証券売却益益金不算入額	7,217	"	6,833	"
繰延税金負債 合計	8,763	"	6,833	"
繰延税金資産の純額	231,144	"	244,602	"

2. 法定実効税率と税効果会計適用後の法人税等の負担率との差異の原因となった主な項目別の内訳

法定実効税率と税効果会計適用後の法人税等の負担率との間の差異が法定実効税率の100分の5以下であるため、注記を省略しております。

3. 法定実効税率の変更による繰延税金資産及び繰延税金負債の金額の修正

「所得税法等の一部を改正する法律」（平成28年法律第15号）及び「地方税法等の一部を改正する等の法律」（平成28年法律第13号）が平成28年3月29日に国会で成立し、平成28年4月1日以後に開始する事業年度から法人税率等の引下げが行われることとなりました。これに伴い、繰延税金資産及び繰延税金負債の計算に使用する法定実効税率は従来の33.06%から、平成28年4月1日に開始する事業年度及び平成29年4月1日に開始する事業年度に解消が見込まれる一時差異については30.86%に、平成30年4月1日に開始する事業年度以降に解消が見込まれる一時差異については30.62%となります。

この税率変更により、繰延税金資産の金額(繰延税金負債の金額を控除した金額)が15,263千円、その他有価証券評価差額金が27千円、それぞれ減少し、当事業年度に計上された法人税等調整額の金額が15,236千円増加しております。

(持分法損益等)

該当事項はありません。

(セグメント情報等)

(セグメント情報)

当社は資産運用に関する事業の単一セグメントであるため記載を省略しております。

（関連情報）

1. 製品及びサービスごとの情報

単一の製品・サービスの区分の営業収益が損益計算書の営業収益の90%を超えるため、記載を省略しております。

2. 地域ごとの情報

(1) 営業収益

内国籍投資信託又は本邦顧客からの営業収益が損益計算書の営業収益の90%を超えるため、記載を省略しております。

(2) 有形固定資産

本邦に所在している有形固定資産の金額が貸借対照表の有形固定資産の金額の90%を超えるため、記載を省略しております。

3. 主要な顧客ごとの情報

前事業年度（自 平成26年4月1日 至 平成27年3月31日）

顧客の名称	営業収益
J-REIT・リサーチ・オープン（毎月決算型）	3,363,914千円
PIMCO 米国ハイイールド債券 通貨選択型ファンド （ブラジル・リアルコース）	3,178,319千円

（注）当社は約款に基づき投資信託財産から委託者報酬を得ているため、当該投資信託を顧客として上表は記載しております。

当事業年度（自 平成27年4月1日 至 平成28年3月31日）

顧客の名称	営業収益
J-REIT・リサーチ・オープン（毎月決算型）	3,979,867千円

（注）当社は約款に基づき投資信託財産から委託者報酬を得ているため、当該投資信託を顧客として上表は記載しております。

（報告セグメントごとの固定資産の減損損失に関する情報）

該当事項はありません。

（報告セグメントごとののれんの償却額及び未償却残高に関する情報）

該当事項はありません。

（報告セグメントごとの負ののれん発生益に関する情報）

該当事項はありません。

（関連当事者情報）

1. 関連当事者との取引

財務諸表提出会社と関連当事者の取引

(ア) 財務諸表提出会社の親会社

重要性がないため、記載を省略しております。

(イ) 財務諸表提出会社の子会社及び関連会社等

該当事項はありません。

(ウ) 財務諸表提出会社と同一の親会社を持つ会社等及び財務諸表提出会社のその他の関係会社の子会社等

前事業年度（自 平成26年4月1日 至 平成27年3月31日）

種類	会社等の名称又は氏名	所在地	資本金又は出資金（百万円）	事業の内容又は職業	議決権等の所有（被所有）割合（%）	関連当事者との関係	取引の内容	取引金額（千円）	科目	期末残高（千円）
兄弟会社	三井住友信託銀行(株)	東京都千代田区	342,037	信託業務及び銀行業務	-	営業上の取引役員の兼任	投信販売代行手数料等の支払	8,852,826	未払手数料	1,374,578
							投資助言費用の支払	3,428,200	その他未払金	381,755

(注) 1. 上記金額のうち、取引金額には消費税等が含まれておらず、期末残高には消費税等が含まれております。

2. 取引条件及び取引条件の決定方針等

投信販売代行手数料

ファンド毎の手数料率については、一般取引先に対する取引条件と同様に決定されております。

投資助言費用

各助言案件について、それぞれ合理的な水準にて助言料率を決定しております。

当事業年度（自 平成27年4月1日 至 平成28年3月31日）

種類	会社等の名称又は氏名	所在地	資本金又は出資金（百万円）	事業の内容又は職業	議決権等の所有（被所有）割合（%）	関連当事者との関係	取引の内容	取引金額（千円）	科目	期末残高（千円）
兄弟会社	三井住友信託銀行(株)	東京都千代田区	342,037	信託業務及び銀行業務	-	営業上の取引役員の兼任	投信販売代行手数料等の支払	10,100,152	未払手数料	1,682,049
							投資助言費用の支払	4,834,722	その他未払金	460,620

(注) 1. 上記金額のうち、取引金額には消費税等が含まれておらず、期末残高には消費税等が含まれております。

2. 取引条件及び取引条件の決定方針等

投信販売代行手数料

ファンド毎の手数料率については、一般取引先に対する取引条件と同様に決定されております。

投資助言費用

各助言案件について、それぞれ合理的な水準にて助言料率を決定しております。

(エ) 財務諸表提出会社の役員及び主要株主（個人の場合に限る。）等

該当事項はありません。

2. 親会社又は重要な関連会社に関する注記

(1) 親会社情報

前事業年度（平成27年3月31日）

三井住友トラスト・ホールディングス株式会社（東京証券取引所、名古屋証券取引所に上場）

当事業年度（平成28年3月31日）

三井住友トラスト・ホールディングス株式会社（東京証券取引所、名古屋証券取引所に上場）

(1株当たり情報)

	前事業年度 (平成27年3月31日)	当事業年度 (平成28年3月31日)
1株当たり純資産額	4,412,908円85銭	5,848,968円06銭
1株当たり当期純利益金額	1,000,232円56銭	1,447,521円33銭

(注) 1. 潜在株式調整後1株当たり当期純利益金額については、潜在株式が存在しないため記載していません。

2. 1株当たり当期純利益金額の算定上の基礎は、以下のとおりであります。

	前事業年度 (自 平成26年4月1日 至 平成27年3月31日)	当事業年度 (自 平成27年4月1日 至 平成28年3月31日)

当期純利益	3,000,697千円	4,342,563千円
普通株主に帰属しない金額	-	-
普通株式に係る当期純利益	3,000,697千円	4,342,563千円
普通株式の期中平均株式数	3,000株	3,000株

中間貸借対照表

(単位：千円)

第31期中間会計期間末
(平成28年9月30日)

資産の部		
流動資産		
現金及び預金		18,232,975
未収委託者報酬		5,229,663
繰延税金資産		79,566
その他流動資産		121,642
流動資産合計		23,663,848
固定資産		
有形固定資産		
建物	1	51,958
器具備品	1	91,200
その他有形固定資産	1	3,289
有形固定資産合計		146,448
無形固定資産		213,226
投資その他の資産		
投資有価証券		64,884
長期貸付金		21,338
会員権		25,000
その他の投資		7,090
繰延税金資産		130,488
貸倒引当金		21,338
投資その他の資産合計		227,463
固定資産合計		587,137
資産合計		24,250,986
負債の部		
流動負債		
未払金		2,832,550
未払費用		127,589
未払法人税等		973,190
賞与引当金		98,952
その他流動負債	2	123,541
流動負債合計		4,155,824
固定負債		
退職給付引当金		412,240
資産除去債務		13,036
その他固定負債		2,561
固定負債合計		427,838
負債合計		4,583,662

(単位：千円)

第31期中間会計期間末 (平成28年9月30日)	
純資産の部	
株主資本	
資本金	300,000
資本剰余金	
その他資本剰余金	350,000
資本剰余金合計	350,000
利益剰余金	
利益準備金	71,500
その他利益剰余金	
別途積立金	2,100,000
繰越利益剰余金	16,849,604
利益剰余金合計	19,021,104
株主資本合計	19,671,104
評価・換算差額等	
その他有価証券評価差額金	3,780
評価・換算差額等合計	3,780
純資産合計	19,667,324
負債・純資産合計	24,250,986

中間損益計算書

(単位：千円)

第31期中間会計期間 (自 平成28年4月1日 至 平成28年9月30日)	
営業収益	
委託者報酬	15,203,419
営業収益合計	15,203,419
営業費用	10,414,275
一般管理費	1,675,104
1	
営業利益	3,114,038
営業外収益	6,265
2	
営業外費用	4,736
経常利益	3,115,567
税引前中間純利益	3,115,567
法人税、住民税及び事業税	926,810
法人税等調整額	35,707
法人税等合計	962,518
中間純利益	2,153,049

中間株主資本等変動計算書

第31期中間会計期間(自 平成28年4月1日 至 平成28年9月30日)

	株主資本		
	資本金	資本剰余金	
		その他資本剰余金	資本剰余金合計
当期首残高	300,000	350,000	350,000
当中間期変動額			
剰余金の配当			
中間純利益			
株主資本以外の項目の 当中間期変動額（純額）			
当中間期変動額合計	-	-	-
当中間期末残高	300,000	350,000	350,000

	株主資本				
	利益剰余金				株主資本合計
	利益準備金	その他利益剰余金		利益剰余金 合計	
		別途積立金	繰越利益 剰余金		
当期首残高	68,500	2,100,000	14,729,555	16,898,055	17,548,055
当中間期変動額					
剰余金の配当	3,000		33,000	30,000	30,000
中間純利益			2,153,049	2,153,049	2,153,049
株主資本以外の項目の 当中間期変動額（純額）					
当中間期変動額合計	3,000	-	2,120,049	2,123,049	2,123,049
当中間期末残高	71,500	2,100,000	16,849,604	19,021,104	19,671,104

	評価・換算差額等		純資産合計
	その他有価証券評価差額金	評価・換算差額等合計	
当期首残高	1,151	1,151	17,546,904
当中間期変動額			
剰余金の配当			30,000
中間純利益			2,153,049
株主資本以外の項目の 当中間期変動額（純額）	2,629	2,629	2,629
当中間期変動額合計	2,629	2,629	2,120,419
当中間期末残高	3,780	3,780	19,667,324

重要な会計方針

第31期中間会計期間 （自 平成28年4月1日 至 平成28年9月30日）
1. 資産の評価基準及び評価方法 有価証券 その他有価証券 時価のあるもの

中間会計期間末日の市場価格等に基づく時価法によっております。

（評価差額は、全部純資産直入法により処理し、売却原価は、移動平均法により算定しております。）

時価のないもの

移動平均法による原価法によっております。

2．固定資産の減価償却の方法

（1）有形固定資産

定率法によっております。

ただし、平成28年4月1日以降に取得した建物附属設備及び構築物については、定額法を採用しております。

（2）無形固定資産

定額法によっております。

ただし、ソフトウェア（自社利用分）については、社内における利用可能期間（5年）に基づく定額法によっております。

3．引当金の計上基準

（1）貸倒引当金

一般債権については貸倒実績率により、貸倒懸念債権等特定の債権については、個別に回収可能性を検討し、回収不能見込額を計上しております。

（2）賞与引当金

従業員の賞与の支給に備えるため、支給見込額に基づき当中間会計期間の負担額を計上しております。

（3）退職給付引当金

従業員の退職に伴う退職金の支給に備えるため、当事業年度末における簡便法による退職給付債務の見込額に基づき、当中間会計期間末において発生していると認められる額を計上しております。

4．その他中間財務諸表作成のための基本となる重要な事項

消費税等の会計処理

消費税及び地方消費税の会計処理は税抜方式によっております。

会計方針の変更

第31期中間会計期間
（自 平成28年4月1日
至 平成28年9月30日）

法人税法の改正に伴い、「平成28年度税制改正に係る減価償却方法の変更に関する実務上の取扱い」（実務対応報告第32号 平成28年6月17日）を当中間会計期間に適用し、平成28年4月1日以後に取得した建物附属設備及び構築物に係る減価償却方法を定率法から定額法に変更しております。

この結果、当中間会計期間の営業利益、経常利益及び税引前中間純利益はそれぞれ14千円増加しております。

追加情報

第31期中間会計期間
（自 平成28年4月1日
至 平成28年9月30日）

「繰延税金資産の回収可能性に関する適用指針」（企業会計基準適用指針第26号 平成28年3月28日）を当中間会計期間から適用しております。

注記事項

（中間貸借対照表関係）

第31期中間会計期間末 （平成28年9月30日）									
1	有形固定資産の減価償却累計額								
	<table border="0"> <tr> <td style="padding-left: 20px;">建 物</td> <td style="text-align: right;">58,267千円</td> </tr> <tr> <td style="padding-left: 20px;">器具備品</td> <td style="text-align: right;">281,219千円</td> </tr> <tr> <td style="padding-left: 40px;">その他有形固定資産</td> <td style="text-align: right;">1,300千円</td> </tr> <tr> <td style="padding-left: 20px;">計</td> <td style="text-align: right; border-top: 1px solid black;">340,787千円</td> </tr> </table>	建 物	58,267千円	器具備品	281,219千円	その他有形固定資産	1,300千円	計	340,787千円
建 物	58,267千円								
器具備品	281,219千円								
その他有形固定資産	1,300千円								
計	340,787千円								
2	仮払消費税等及び仮受消費税等は相殺のうえ、流動負債の「その他流動負債」に含めて表示しております。								

（中間損益計算書関係）

第31期中間会計期間 （自 平成28年4月1日 至 平成28年9月30日）					
1	減価償却実施額				
	<table border="0"> <tr> <td style="padding-left: 20px;">有形固定資産</td> <td style="text-align: right;">22,496千円</td> </tr> <tr> <td style="padding-left: 20px;">無形固定資産</td> <td style="text-align: right;">41,925千円</td> </tr> </table>	有形固定資産	22,496千円	無形固定資産	41,925千円
有形固定資産	22,496千円				
無形固定資産	41,925千円				
2	営業外収益の主要項目				
	<table border="0"> <tr> <td style="padding-left: 20px;">受取利息</td> <td style="text-align: right;">3,038千円</td> </tr> </table>	受取利息	3,038千円		
受取利息	3,038千円				

（中間株主資本等変動計算書関係）

第31期中間会計期間（自 平成28年4月1日 至 平成28年9月30日）

1．発行済株式の種類及び総数に関する事項

株式の種類	当事業年度期首	当中間会計期間増加	当中間会計期間減少	当中間会計期間末
普通株式（株）	3,000	-	-	3,000

2．配当に関する事項

配当金支払額

決議	株式の種類	配当金の 総額（千円）	1株当たり 配当額（円）	基準日	効力発生日
平成28年6月30日 定時株主総会	普通株式	30,000	10,000	平成28年3月31日	平成28年6月30日

（リ - ス取引関係）

重要性が乏しいため記載を省略しております。

（金融商品関係）

第31期中間会計期間末（平成28年9月30日）

平成28年9月30日における貸借対照表計上額、時価及びこれらの差額については、次のとおりであります。
なお、時価を把握することが極めて困難と認められるものは、次表には含まれておりません（（注2）を参照ください。）。

（単位：千円）

	貸借対照表計上額(*)	時価(*)	差額
(1)現金及び預金	18,232,975	18,232,975	-
(2)未収委託者報酬	5,229,663	5,229,663	-
(3)投資有価証券 其他有価証券	64,881	64,881	-
(4)未払金	(2,832,550)	(2,832,550)	-
(5)未払法人税等	(973,190)	(973,190)	-

(*)負債に計上されているものについては、()で示しております。

（注1）金融商品の時価の算定方法及び有価証券に関する事項

(1)現金及び預金、並びに(2)未収委託者報酬

これらは短期間で決済されるため、時価は帳簿価額にほぼ等しいことから、当該帳簿価額によっております。

(3)投資有価証券

これらの時価について、投資信託は取引金融機関から提示された価格によっております。

(4)未払金、並びに(5)未払法人税等

これらは短期間で決済されるため、時価は帳簿価額にほぼ等しいことから、当該帳簿価額によっております。

（注2）非上場株式（貸借対照表計上額3千円）は、市場価格がなく、かつ将来キャッシュ・フローを見積ることなどができず、時価を把握することが極めて困難と認められるため、「（3）投資有価証券 其他有価証券」には含めておりません。

（有価証券関係）

第31期中間会計期間末（平成28年9月30日）

其他有価証券

（単位：千円）

区分	貸借対照表 計上額	取得原価	差額
貸借対照表計上額が取得原価を超えるもの その他	7,754	7,496	258
小計	7,754	7,496	258
貸借対照表計上額が取得原価を超えないもの その他	57,127	62,834	5,707
小計	57,127	62,834	5,707
合計	64,881	70,330	5,449

（注）非上場株式（貸借対照表計上額3千円）は、市場価格がなく、かつ将来キャッシュ・フローを見積ることなどができず、時価を把握することが極めて困難と認められることから、上表の「其他有価証券」には含めておりません。

（デリバティブ取引関係）

第31期中間会計期間（自 平成28年4月1日 至 平成28年9月30日）

該当事項はありません。

（資産除去債務関係）

重要性が乏しいため記載を省略しております。

（セグメント情報等）

（セグメント情報）

第31期中間会計期間（自 平成28年4月1日 至 平成28年9月30日）

当社は資産運用に関する事業の単一セグメントであるため記載を省略しております。

（関連情報）

第31期中間会計期間（自 平成28年4月1日 至 平成28年9月30日）

1．製品及びサービスごとの情報

単一の製品・サービスの区分の営業収益が中間損益計算書の営業収益の90%を超えるため、記載を省略しております。

2．地域ごとの情報

(1) 営業収益

内国籍投資信託又は本邦顧客からの営業収益が中間損益計算書の営業収益の90%を超えるため、記載を省略しております。

(2) 有形固定資産

本邦に所在している有形固定資産の金額が中間貸借対照表の有形固定資産の金額の90%を超えるため、記載を省略しております。

3．主要な顧客ごとの情報

顧客の名称	営業収益
J-REIT・リサーチ・オープン（毎月決算型）	1,855,519千円

（注）当社は約款に基づき投資信託財産から委託者報酬を得ているため、当該投資信託を顧客として上表は記載しております。

（報告セグメントごとの固定資産の減損損失に関する情報）

第31期中間会計期間（自 平成28年4月1日 至 平成28年9月30日）

該当事項はありません。

（報告セグメントごとののれんの償却額及び未償却残高に関する情報）

第31期中間会計期間（自 平成28年4月1日 至 平成28年9月30日）

該当事項はありません。

（報告セグメントごとの負ののれん発生益に関する情報）

第31期中間会計期間（自 平成28年4月1日 至 平成28年9月30日）

該当事項はありません。

（1株当たり情報）

第31期中間会計期間 （自 平成28年4月1日 至 平成28年9月30日）

1株当たり純資産額	6,555,774円71銭
1株当たり中間純利益	717,683円22銭
なお、潜在株式調整後1株当たり中間純利益金額については、潜在株式が存在していないため記載しておりません。	

（注）1株当たり中間純利益の算定上の基礎は、以下のとおりであります。

	第31期中間会計期間 （自 平成28年4月1日 至 平成28年9月30日）
中間純利益	2,153,049千円
普通株式に係る中間純利益	2,153,049千円
普通株主に帰属しない金額	-
普通株式の期中平均株式数	3,000株

（重要な後発事象）

該当事項はありません。

5 その他

< 訂正前 >

（前略）

(2) 訴訟事件その他の重要事項

平成28年10月11日現在、訴訟事件その他委託会社及びファンドに重要な影響を及ぼした事実及び重要な影響を及ぼすことが予想される事実は生じておりません。

< 訂正後 >

（前略）

(2) 訴訟事件その他の重要事項

平成29年 1月31日現在、訴訟事件その他委託会社及びファンドに重要な影響を及ぼした事実及び重要な影響を及ぼすことが予想される事実は生じておりません。

第2【その他の関係法人の概況】

1 名称、資本金の額及び事業の内容

< 訂正前 >

(1) 受託会社

（中略）

資本金の額：342,037百万円（平成28年3月末日現在）

（中略）

(2) 販売会社

名称	資本金の額（百万円） （平成28年3月末日現在）	事業の内容
----	-----------------------------	-------

（後略）

< 訂正後 >

(1)受託会社

（中略）

資本金の額：342,037百万円（平成28年9月末日現在）

（中略）

(2)販売会社

名称	資本金の額（百万円） （平成28年9月末日現在）	事業の内容
----	-----------------------------	-------

（後略）

3 資本関係

< 訂正前 >

（前略）

(参考)再信託受託会社

（中略）

資本金の額：51,000百万円（平成28年3月末日現在）

（後略）

< 訂正後 >

（前略）

(参考)再信託受託会社

（中略）

資本金の額：51,000百万円（平成28年9月末日現在）

（後略）

独立監査人の監査報告書

平成28年 6 月 3 日

三井住友トラスト・アセットマネジメント株式会社
取締役会 御中

有限責任 あずさ監査法人

指定有限責任社員
業務執行社員 公認会計士 白川 芳樹指定有限責任社員
業務執行社員 公認会計士 竹内 知明

当監査法人は、金融商品取引法第193条の2第1項の規定に基づく監査証明を行うため、「委託会社等の経理状況」に掲げられている三井住友トラスト・アセットマネジメント株式会社の平成27年4月1日から平成28年3月31日までの第30期事業年度の財務諸表、すなわち、貸借対照表、損益計算書、株主資本等変動計算書、重要な会計方針及びその他の注記について監査を行った。

財務諸表に対する経営者の責任

経営者の責任は、我が国において一般に公正妥当と認められる企業会計の基準に準拠して財務諸表を作成し適正に表示することにある。これには、不正又は誤謬による重要な虚偽表示のない財務諸表を作成し適正に表示するために経営者が必要と判断した内部統制を整備及び運用することが含まれる。

監査人の責任

当監査法人の責任は、当監査法人が実施した監査に基づいて、独立の立場から財務諸表に対する意見を表明することにある。当監査法人は、我が国において一般に公正妥当と認められる監査の基準に準拠して監査を行った。監査の基準は、当監査法人に財務諸表に重要な虚偽表示がないかどうかについて合理的な保証を得るために、監査計画を策定し、これに基づき監査を実施することを求めている。

監査においては、財務諸表の金額及び開示について監査証拠を入手するための手続が実施される。監査手続は、当監査法人の判断により、不正又は誤謬による財務諸表の重要な虚偽表示のリスクの評価に基づいて選択及び適用される。財務諸表監査の目的は、内部統制の有効性について意見表明するためのものではないが、当監査法人は、リスク評価の実施に際して、状況に応じた適切な監査手続を立案するために、財務諸表の作成と適正な表示に関連する内部統制を検討する。また、監査には、経営者が採用した会計方針及びその適用方法並びに経営者によって行われた見積りの評価も含め全体としての財務諸表の表示を検討することが含まれる。

当監査法人は、意見表明の基礎となる十分かつ適切な監査証拠を入手したと判断している。

監査意見

当監査法人は、上記の財務諸表が、我が国において一般に公正妥当と認められる企業会計の基準に準拠して、三井住友トラスト・アセットマネジメント株式会社の平成28年3月31日現在の財政状態及び同日をもって終了する事業年度の経営成績をすべての重要な点において適正に表示しているものと認める。

利害関係

会社と当監査法人又は業務執行社員との間には、公認会計士法の規定により記載すべき利害関係はない。

以 上

1. 上記は、当社が、監査報告書の原本に記載された事項を電子化したものであり、その原本は当社が別途保管しております。

2. X B R L データは監査の対象には含まれておりません。

独立監査人の中間監査報告書

平成28年12月5日

三井住友トラスト・アセットマネジメント株式会社
取締役会 御中

有限責任 あずさ監査法人

指定有限責任社員 公認会計士 白川 芳樹
業務執行社員指定有限責任社員 公認会計士 竹内 知明
業務執行社員

当監査法人は、金融商品取引法第193条の2第1項の規定に基づく監査証明を行うため、「委託会社等の経理状況」に掲げられている三井住友トラスト・アセットマネジメント株式会社の平成28年4月1日から平成29年3月31日までの第31期事業年度の中間会計期間（平成28年4月1日から平成28年9月30日まで）に係る中間財務諸表、すなわち、中間貸借対照表、中間損益計算書、中間株主資本等変動計算書、重要な会計方針及びその他の注記について中間監査を行った。

中間財務諸表に対する経営者の責任

経営者の責任は、我が国において一般に公正妥当と認められる中間財務諸表の作成基準に準拠して中間財務諸表を作成し有用な情報を表示することにある。これには、不正又は誤謬による重要な虚偽表示のない中間財務諸表を作成し有用な情報を表示するために経営者が必要と判断した内部統制を整備及び運用することが含まれる。

監査人の責任

当監査法人の責任は、当監査法人が実施した中間監査に基づいて、独立の立場から中間財務諸表に対する意見を表明することにある。当監査法人は、我が国において一般に公正妥当と認められる中間監査の基準に準拠して中間監査を行った。中間監査の基準は、当監査法人に中間財務諸表には全体として中間財務諸表の有用な情報の表示に関して投資者の判断を損なうような重要な虚偽表示がないかどうかの合理的な保証を得るために、中間監査に係る監査計画を策定し、これに基づき中間監査を実施することを求めている。

中間監査においては、中間財務諸表の金額及び開示について監査証拠を入手するために年度監査と比べて監査手続の一部を省略した中間監査手続が実施される。中間監査手続は、当監査法人の判断により、不正又は誤謬による中間財務諸表の重要な虚偽表示のリスクの評価に基づいて、分析的手続等を中心とした監査手続に必要に応じて追加の監査手続が選択及び適用される。中間監査の目的は、内部統制の有効性について意見表明するためのものではないが、当監査法人は、リスク評価の実施に際して、状況に応じた適切な中間監査手続を立案するために、中間財務諸表の作成と有用な情報の表示に関連する内部統制を検討する。また、中間監査には、経営者が採用した会計方針及びその適用方法並びに経営者によって行われた見積りの評価も含め中間財務諸表の表示を検討することが含まれる。

当監査法人は、中間監査の意見表明の基礎となる十分かつ適切な監査証拠を入手したと判断している。

中間監査意見

当監査法人は、上記の中間財務諸表が、我が国において一般に公正妥当と認められる中間財務諸表の作成基準に準拠して、三井住友トラスト・アセットマネジメント株式会社の平成28年9月30日現在の財政状態及び同日をもって終了する中間会計期間（平成28年4月1日から平成28年9月30日まで）の経営成績に関する有用な情報を表示しているものと認める。

利害関係

会社と当監査法人又は業務執行社員との間には、公認会計士法の規定により記載すべき利害関係はない。

以上

1. 上記は、当社が、中間監査報告書の原本に記載された事項を電子化したものであり、その原本は当社が別途保管しております。
2. XBR Lデータは中間監査の対象には含まれておりません。