

【表紙】

【提出書類】	訂正有価証券届出書
【提出先】	関東財務局長殿
【提出日】	2019年7月10日提出
【発行者名】	三菱UFJ国際投信株式会社
【代表者の役職氏名】	取締役社長 松田 通
【本店の所在の場所】	東京都千代田区有楽町一丁目12番1号
【事務連絡者氏名】	伊藤 晃
【電話番号】	03-6250-4740
【届出の対象とした募集（売出）内国投資 信託受益証券に係るファンドの名称】	PIMCO 米国バンクローンファンド<円インカム>（毎月分配型） PIMCO 米国バンクローンファンド<円インカム>（年2回分配型） PIMCO 米国バンクローンファンド<米ドルインカム>（毎月分配型） PIMCO 米国バンクローンファンド<米ドルインカム>（年2回分配 型）
【届出の対象とした募集（売出）内国投資 信託受益証券の金額】	PIMCO 米国バンクローンファンド<円インカム>（毎月分配型） 1兆円を上限とします。 PIMCO 米国バンクローンファンド<円インカム>（年2回分配型） 1兆円を上限とします。 PIMCO 米国バンクローンファンド<米ドルインカム>（毎月分配型） 1兆円を上限とします。 PIMCO 米国バンクローンファンド<米ドルインカム>（年2回分配 型） 1兆円を上限とします。
【縦覧に供する場所】	該当事項はありません。

1【有価証券届出書の訂正届出書の提出理由】

2019年1月10日付をもって提出した有価証券届出書（以下「原届出書」といいます。）について有価証券報告書の提出に伴う関係情報の更新等を行うため、本訂正届出書を提出します。

2【訂正の内容】

<訂正前>および<訂正後>に記載している下線部__は訂正部分を示し、<更新後>に記載している内容は原届出書の更新後の内容を示します。

なお、「第二部 ファンド情報 第1 ファンド状況 5 運用状況」、「第二部 ファンド情報 第3 ファンドの経理状況」は原届出書の更新後の内容を記載します。

第一部【証券情報】

(5)【申込手数料】

<訂正前>

申込価額（発行価格）×3.24%（税抜 3%）を上限として販売会社が定める手数料率

申込手数料は販売会社にご確認ください。

申込みには分配金受取コース（一般コース）と分配金再投資コース（累積投資コース）があり、分配金再投資コース（累積投資コース）の場合、再投資される収益分配金については、申込手数料はかかりません。

<訂正後>

申込価額（発行価格）×3.24%（税抜 3%）を上限として販売会社が定める手数料率

消費税率が10%となった場合は、3.3%（税抜 3%）となります。

申込手数料は販売会社にご確認ください。

申込みには分配金受取コース（一般コース）と分配金再投資コース（累積投資コース）があり、分配金再投資コース（累積投資コース）の場合、再投資される収益分配金については、申込手数料はかかりません。

第二部【ファンド情報】

第1【ファンドの状況】

1【ファンドの性格】

(3)【ファンドの仕組み】

< 訂正前 >

委託会社と関係法人との契約の概要

	概要
委託会社と受託会社との契約 「信託契約」	運用に関する事項、委託会社および受託会社としての業務に関する事項、受益者に関する事項等が定められています。 なお、信託契約は、「投資信託及び投資法人に関する法律」に基づきあらかじめ監督官庁に届け出られた信託約款の内容で締結されます。
委託会社と販売会社との契約 「投資信託受益権の取扱いに関する契約」	販売会社の募集の取扱い、解約の取扱い、収益分配金・償還金の支払いの取扱いに係る事務の内容等が定められています。
委託会社と再委託先との契約 「信託財産の運用指図権限委託契約」	運用指図権限委託の内容およびこれに係る事務の内容、再委託先が受ける報酬等が定められています。

委託会社の概況（2018年10月末現在）

- ・ 金融商品取引業者登録番号
金融商品取引業者 関東財務局長（金商）第404号
- ・ 設立年月日
1985年8月1日
- ・ 資本金
2,000百万円
- ・ 沿革
1997年5月 東京三菱投信投資顧問株式会社が証券投資信託委託業務を開始
2004年10月 東京三菱投信投資顧問株式会社と三菱信アセットマネジメント株式会社が合併、商号を三菱投信株式会社に変更
2005年10月 三菱投信株式会社とユーエフジェイパートナーズ投信株式会社が合併、商号を三菱UFJ投信株式会社に変更
2015年7月 三菱UFJ投信株式会社と国際投信投資顧問株式会社が合併、商号を三菱UFJ国際投信株式会社に変更
- ・ 大株主の状況

株主名	住所	所有株式数	所有比率
三菱UFJ信託銀行株式会社	東京都千代田区丸の内一丁目4番5号	211,581株	100.0%

< 訂正後 >

委託会社と関係法人との契約の概要

	概要

委託会社と受託会社との契約 「信託契約」	運用に関する事項、委託会社および受託会社としての業務に関する事項、受益者に関する事項等が定められています。 なお、信託契約は、「投資信託及び投資法人に関する法律」に基づきあらかじめ監督官庁に届け出られた信託約款の内容で締結されます。
委託会社と販売会社との契約 「投資信託受益権の取扱いに関する契約」	販売会社の募集の取扱い、解約の取扱い、収益分配金・償還金の支払いの取扱いに係る事務の内容等が定められています。
委託会社と再委託先との契約 「信託財産の運用指図権限委託契約」	運用指図権限委託の内容およびこれに係る事務の内容、再委託先が受ける報酬等が定められています。

委託会社の概況(2019年4月末現在)

- ・金融商品取引業者登録番号
金融商品取引業者 関東財務局長(金商)第404号
- ・設立年月日
1985年8月1日
- ・資本金
2,000百万円
- ・沿革
1997年5月 東京三菱投信投資顧問株式会社が証券投資信託委託業務を開始
2004年10月 東京三菱投信投資顧問株式会社と三菱信アセットマネジメント株式会社が合併、商号を三菱投信株式会社に変更
2005年10月 三菱投信株式会社とユーエフジェイパートナーズ投信株式会社が合併、商号を三菱UFJ投信株式会社に変更
2015年7月 三菱UFJ投信株式会社と国際投信投資顧問株式会社が合併、商号を三菱UFJ国際投信株式会社に変更
- ・大株主の状況

株主名	住所	所有株式数	所有比率
三菱UFJ信託銀行株式会社	東京都千代田区丸の内一丁目4番5号	211,581株	100.0%

3【投資リスク】

<更新後>

(1) 投資リスク

ファンドの基準価額は、組み入れている有価証券等の価格変動による影響を受けますが、これらの運用により信託財産に生じた損益はすべて投資者のみなさまに帰属します。

したがって、投資者のみなさまの投資元本が保証されているものではなく、基準価額の下落により損失を被り、投資元本を割り込むことがあります。

投資信託は預貯金と異なります。

ファンドの基準価額の変動要因として、主に以下のリスクがあります。

(主なリスクであり、以下に限定されるものではありません。)

価格変動リスク

一般に、公社債等の価格は市場金利の変動等を受けて変動するため、当ファンドはその影響を受け公社債等の価格が下落した場合には基準価額の下落により損失を被り、投資元本を割り込むことがあります。

為替変動リスク

「米国バンクローンファンド<円インカム>」

実質的な主要投資対象である海外の公社債等は外貨建資産ですが、当ファンドでは原則とし

て為替ヘッジを行うことで為替変動リスクの低減を図ります。しかし、為替ヘッジにより、為替変動リスクを完全に排除できるものではありません。そのため、為替相場の変動によっては、基準価額の下落により損失を被り、投資元本を割り込むことがあります。

なお、為替ヘッジを行う場合で円金利がヘッジ対象通貨建の金利より低いときには、これらの金利差相当分がヘッジコストとなります。ただし、為替市場の状況によっては、金利差相当分以上のヘッジコストとなる場合があります。

「米国バンクローンファンド<米ドルインカム>」

実質的な主要投資対象である海外の公社債等は外貨建資産であり、原則として為替ヘッジを行いませんので、為替変動の影響を大きく受けます。そのため、為替相場が円高方向に進んだ場合には、基準価額の下落により損失を被り、投資元本を割り込むことがあります。

信用リスク

信用リスクとは、有価証券等(バンクローンを含みます。以下同じ。)の発行者や取引先等の経営・財務状況が悪化した場合またはそれが予想された場合もしくはこれらに関する外部評価の悪化があった場合等に、当該有価証券等の価格が下落することやその価値がなくなること、または利払いや償還金の支払いが滞る等の債務が不履行となること等をいいます。当ファンドは、信用リスクを伴い、その影響を受けますので、基準価額の下落により損失を被り、投資元本を割り込むことがあります。

流動性リスク

有価証券等を売却あるいは取得しようとする際に、市場に十分な需要や供給がない場合や取引規制等により十分な流動性の下での取引を行えない、または取引が不可能となるリスクのことを流動性リスクといい、当ファンドはそのリスクを伴います。例えば、組み入れている公社債等の売却を十分な流動性の下で行えないときは、市場実勢から期待される価格で売却できない可能性があります。この場合、基準価額の下落により損失を被り、投資元本を割り込むことがあります。また、バンクローンは、公社債と比べ、一般的に取引量も少ないため、流動性リスクも高い傾向にあります。

当ファンドは、格付けの低いバンクローンを投資対象としており、格付けの高い公社債等への投資を行う場合に比べ、信用・流動性の各リスクが大きくなる可能性があります。

留意事項

- ・当ファンドのお取引に関しては、金融商品取引法第37条の6の規定(いわゆるクーリングオフ)の適用はありません。
- ・金融危機の発生等により、バンクローン等の市場流動性が極端に低下した際には、委託会社の判断により、購入・換金の申込みを中止することがあります。

(2) 投資リスクに対する管理体制

委託会社では、ファンドのコンセプトに沿ったリスクの範囲内で運用を行うとともに運用部から独立した管理担当部署によりリスク運営状況のモニタリング等のリスク管理を行っています。

また、定期的開催されるリスク管理に関する会議体等において、それらの状況の報告を行うほか、必要に応じて改善策を審議しています。この内容は運用部門にフィードバックされ、必要に応じて是正を指示します。

具体的な、投資リスクに対するリスク管理体制は以下の通りです。

トレーディング担当部署

有価証券等の売買執行および発注に係る法令等の遵守および監視・牽制を行います。

コンプライアンス担当部署

法令上の禁止行為、約款の投資制限等のモニタリングを通じ、法令等遵守状況を把握・管理し、必要に応じて改善の指導を行います。

リスク管理担当部署

運用リスク全般の状況をモニタリング・管理するとともに、運用実績の分析および評価を行い、必要に応じて改善策等を提言します。また、事務・情報資産・その他のリスクの統括的管理を行っています。

内部監査担当部署

委託会社のすべての業務から独立した立場より、リスク管理体制の適切性および有効性について評価を行い、改善策の提案等を通して、リスク管理機能の維持・向上をはかります。

<流動性リスクに対する管理体制>

流動性リスクは、運用部門で市場の流動性の把握に努め、投資対象・売買数量等を適切に選択することによりコントロールしています。また、運用部門から独立したリスク管理担当部署においても流動性についての情報収集や分析・管理を行い、この結果はリスク管理に関する会議体等に報告されます。

* 組織変更等により、前記の名称および内容は変更となる場合があります。

[再委託先の管理体制]

リスク管理およびコンプライアンスの機能は、運用部門から独立したコンプライアンスおよびオペレーション・リスク管理部門によって実施しております。同部門により、全てのファンドについて投資ガイドライン違反やリスク管理指標からの逸脱がないかどうかのチェックを行なっています。

また、このほかに、投資ガイドラインなどに関するチェックの機能としては、コンプライアンス・スクリーニング・システムにより売買執行前および執行後のモニタリングを行いチェックします。

<投資対象ファンド（国内投資信託を除く）の信用リスク管理方法>

投資対象ファンドの管理会社および投資運用会社は、投資対象ファンドにおいて、欧州委員会が制定した指令（UCITS指令）に定めるリスク管理方法に基づき信用リスクを管理します。

[委託会社における再委託先に対する確認体制]

委託会社と再委託先の間で、再委託先がファンド運用コンセプトを維持し、適切に投資リスク管理が図られるよう運用指図権限委託契約として委託内容を定めています。また、委託会社は再委託先に対し定期的に書面による調査等を実施し、投資リスクに対する管理体制の確認を行っています。

また、再委託先からの定期的なデ・タ還元を受け、ファンドのリスクの運営状況の確認を行っているほか、委託会社自身でもモニタリングし、投資リスクを管理しています。

■代表的な資産クラスとの騰落率の比較等

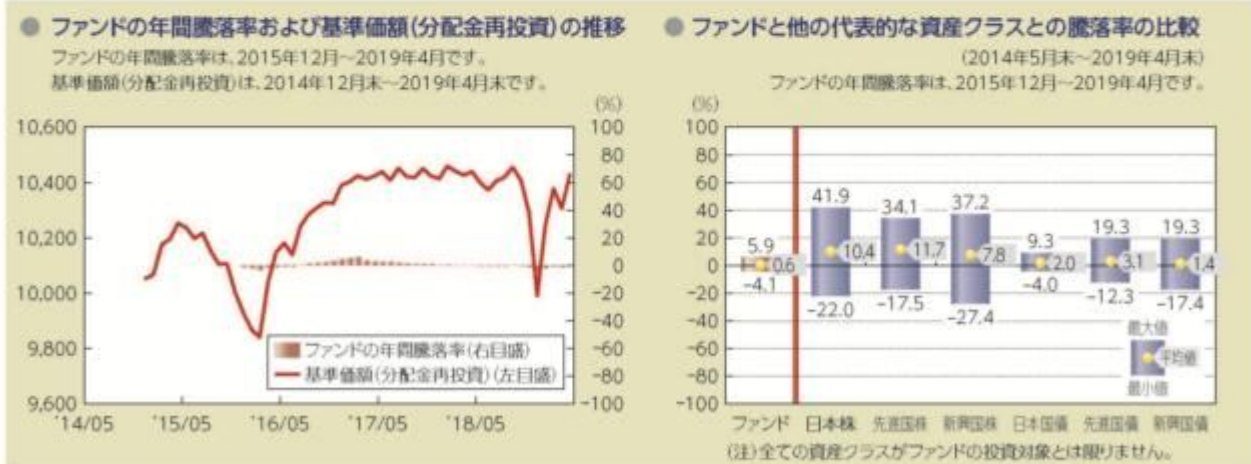
下記のグラフは、ファンドと代表的な資産クラスを定量的に比較できるように作成したものです。

<円インカム> (毎月分配型)



- 基準価額(分配金再投資)は分配金(税引前)を分配時に再投資したものと計算しており、実際の基準価額とは異なる場合があります。
- 年間騰落率とは、各月末における直近1年間の騰落率をいいます。
- ファンドの年間騰落率は、税引前の分配金を再投資したものとみなして計算した年間騰落率が記載されており、実際の基準価額に基づいて計算した年間騰落率とは異なる場合があります。

<円インカム> (年2回分配型)



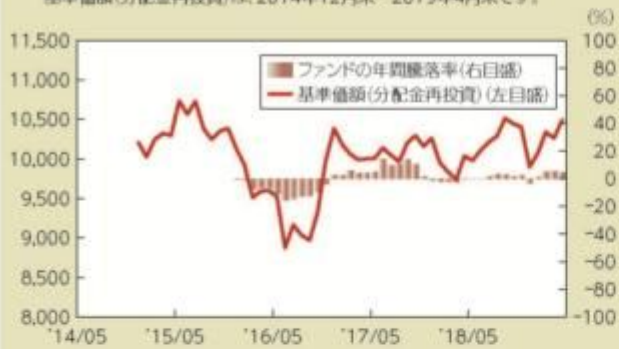
- 基準価額(分配金再投資)は分配金(税引前)を分配時に再投資したものと計算しており、実際の基準価額とは異なる場合があります。
- 年間騰落率とは、各月末における直近1年間の騰落率をいいます。
- ファンドの年間騰落率は、税引前の分配金を再投資したものとみなして計算した年間騰落率が記載されており、実際の基準価額に基づいて計算した年間騰落率とは異なる場合があります。

上記は、過去の実績であり、将来の投資成果を保証するものではありません。

<米ドルインカム> (毎月分配型)

● ファンドの年間騰落率および基準価額(分配金再投資)の推移

ファンドの年間騰落率は、2015年12月～2019年4月です。
基準価額(分配金再投資)は、2014年12月末～2019年4月末です。



● ファンドと他の代表的な資産クラスとの騰落率の比較

(2014年5月末～2019年4月末)

ファンドの年間騰落率は、2015年12月～2019年4月です。



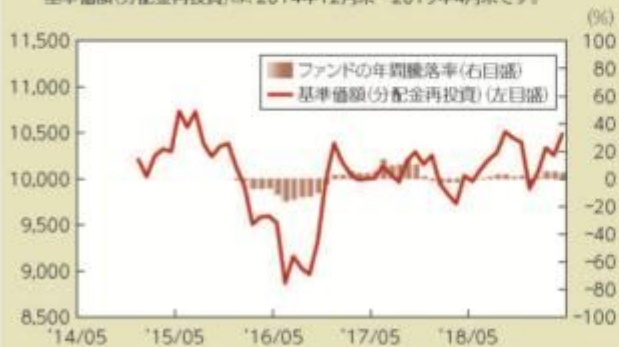
ファンド 日本株 先進国株 新興国株 日本国債 先進国債 新興国債
(注)全ての資産クラスがファンドの投資対象とは限りません。

- 基準価額(分配金再投資)は分配金(税引前)を分配時に再投資したものと計算しており、実際の基準価額とは異なる場合があります。
- 年間騰落率とは、各月末における直近1年間の騰落率をいいます。
- ファンドの年間騰落率は、税引前の分配金を再投資したものとみなして計算した年間騰落率が記載されており、実際の基準価額に基づいて計算した年間騰落率とは異なる場合があります。

<米ドルインカム> (年2回分配型)

● ファンドの年間騰落率および基準価額(分配金再投資)の推移

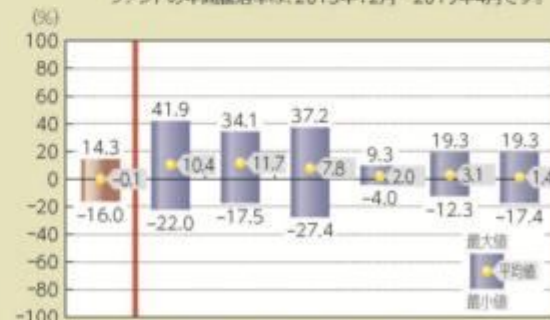
ファンドの年間騰落率は、2015年12月～2019年4月です。
基準価額(分配金再投資)は、2014年12月末～2019年4月末です。



● ファンドと他の代表的な資産クラスとの騰落率の比較

(2014年5月末～2019年4月末)

ファンドの年間騰落率は、2015年12月～2019年4月です。



ファンド 日本株 先進国株 新興国株 日本国債 先進国債 新興国債
(注)全ての資産クラスがファンドの投資対象とは限りません。

- 基準価額(分配金再投資)は分配金(税引前)を分配時に再投資したものと計算しており、実際の基準価額とは異なる場合があります。
- 年間騰落率とは、各月末における直近1年間の騰落率をいいます。
- ファンドの年間騰落率は、税引前の分配金を再投資したものとみなして計算した年間騰落率が記載されており、実際の基準価額に基づいて計算した年間騰落率とは異なる場合があります。

上記は、過去の実績であり、将来の投資成果を保証するものではありません。

代表的な資産クラスの指数について

資産クラス	指数名	注記等
日本株	東証株価指数(TOPIX) (配当込み)	東証株価指数(TOPIX)(配当込み)とは、東京証券取引所第一部に上場する内国普通株式全銘柄を対象として算出した指数で、わが国の株式市場全体の値動きを表す株価指数です。TOPIXに関する知的財産権その他一切の権利は東京証券取引所に帰属します。東京証券取引所は、TOPIXの算出もしくは公表の方法の変更、TOPIXの算出もしくは公表の停止またはTOPIXの高標の変更もしくは使用の停止を行う権利を有しています。
先進国株	MSCIコクサイ・インデックス (配当込み)	MSCIコクサイ・インデックス(配当込み)とは、MSCI Inc.が開発した株価指数で、日本を除く世界の先進国で構成されています。また、MSCIコクサイ・インデックスに対する著作権及びその他知的財産権はすべてMSCI Inc.に帰属します。
新興国株	MSCIエマージング・マーケット・ インデックス(配当込み)	MSCIエマージング・マーケット・インデックス(配当込み)とは、MSCI Inc.が開発した株価指数で、世界の新興国で構成されています。また、MSCIエマージング・マーケット・インデックスに対する著作権及びその他知的財産権はすべてMSCI Inc.に帰属します。
日本国債	NOMURA-BPI(国債)	NOMURA-BPI(国債)とは、野村證券株式会社が発表しているわが国の代表的な国債パフォーマンスインデックスで、NOMURA-BPI(総合)のサブインデックスです。当該指数の知的財産権およびその他一切の権利は同社に帰属します。なお、同社は、当該指数の正確性、完全性、信頼性、有用性、市場性、商品性および適合性を保証するものではなく、当該指数を用いて運用されるファンドの運用成果等に関して一切責任を負いません。
先進国債	FTSE世界国債インデックス (除く日本)	FTSE世界国債インデックス(除く日本)は、FTSE Fixed Income LLCにより運営され、日本を除く世界主要国の国債の総合収益率を各市場の時価総額で加重平均した債券インデックスです。FTSE Fixed Income LLCは、本ファンドのスポンサーではなく、本ファンドの推奨、販売あるいは販売促進を行っておりません。このインデックスのデータは、情報提供のみを目的としており、FTSE Fixed Income LLCは、当該データの正確性および完全性を保証せず、またデータの誤謬、脱漏または遅延につき何ら責任を負いません。このインデックスに対する著作権等の知的財産その他一切の権利はFTSE Fixed Income LLCに帰属します。
新興国債	JPモルガンGBI-EMグローバル・ ダイバーシファイド	JPモルガンGBI-EMグローバル・ダイバーシファイドとは、J.P.モルガン・セキュリティーズ・エルエルシーが算出し公表している指数で、現地通貨建てのエマージング債市場の代表的なインデックスです。現地通貨建てのエマージング債のうち、投資規制の有無や、発行規模等を考慮して選ばれた銘柄により構成されています。当該指数の著作権はJ.P.モルガン・セキュリティーズ・エルエルシーに帰属します。

(注)海外の指数は、為替ヘッジなしによる投資を想定して、円換算しています。

4【手数料等及び税金】

(1)【申込手数料】

<訂正前>

申込価額（発行価格）×3.24%（税抜 3%）を上限として販売会社が定める手数料率

申込手数料は販売会社にご確認ください。

申込みには分配金受取コース（一般コース）と分配金再投資コース（累積投資コース）があり、分配金再投資コース（累積投資コース）の場合、再投資される収益分配金については、申込手数料はかかりません。

申込手数料の対価として提供する役務の内容は、ファンドおよび投資環境の説明・情報提供、購入に関する事務手続等です。

<訂正後>

申込価額（発行価格）×3.24%（税抜 3%）を上限として販売会社が定める手数料率

消費税率が10%となった場合は、3.3%（税抜 3%）となります。

申込手数料は販売会社にご確認ください。

申込みには分配金受取コース（一般コース）と分配金再投資コース（累積投資コース）があり、分配金再投資コース（累積投資コース）の場合、再投資される収益分配金については、申込手数料はかかりません。

申込手数料の対価として提供する役務の内容は、ファンドおよび投資環境の説明・情報提供、購入に関する事務手続等です。

(3)【信託報酬等】

<訂正前>

- ・信託報酬の総額は、ファンドの計算期間を通じて毎日、信託財産の純資産総額に、年1.782%（税抜1.65%）の率を乗じて得た額とし、日々ファンドの基準価額に反映されます。

1万口当たりの信託報酬：保有期間中の平均基準価額×信託報酬率×（保有日数／365）
上記の計算方法は簡便法であるため、算出された値は概算値になります。

- ・信託報酬は、毎計算期末または信託終了のとき信託財産中から支弁します。
- ・信託報酬の各支払先への配分（税抜）は、以下の通りです。

各販売会社における 取扱純資産総額に応じて	委託会社	販売会社	受託会社
300億円以下の部分	0.97%	0.65%	0.03%
300億円超の部分	0.87%	0.75%	0.03%

上記信託報酬には、別途消費税等相当額がかかります。

各支払先が信託報酬の対価として提供する役務の内容は以下の通りです。

支払先	対価として提供する役務の内容
委託会社	ファンドの運用・調査、受託会社への運用指図、基準価額の算出、目論見書等の作成等
販売会社	交付運用報告書等各種書類の送付、顧客口座の管理、購入後の情報提供等
受託会社	ファンドの財産の保管および管理、委託会社からの運用指図の実行等

再委託先が受ける報酬は、委託会社が受ける報酬から、原則として、毎年3、6、9、12月の15日（該当日が休業日のときは、該当日の翌営業日とします。）および信託終了のときから3ヵ月以内に支払われ、その報酬額は、計算期間を通じて毎日、信託財産の純資産総額に年0.7236%（税抜年0.67%）以内の率を乗じて得た金額とします。

ファンドが投資対象とする投資信託証券では信託報酬はかかりませんので、受益者が負担する実質的な信託報酬は上記と同じです。

<訂正後>

- ・信託報酬の総額は、ファンドの計算期間を通じて毎日、信託財産の純資産総額に、年1.782%（税抜1.65%）の率を乗じて得た額とし、日々ファンドの基準価額に反映されます。
消費税率が10%となった場合は、年1.815%（税抜1.65%）となります。

1万口当たりの信託報酬：保有期間中の平均基準価額×信託報酬率×（保有日数／365）
上記の計算方法は簡便法であるため、算出された値は概算値になります。

- ・信託報酬は、毎計算期末または信託終了のとき信託財産中から支弁します。
- ・信託報酬の各支払先への配分（税抜）は、以下の通りです。

各販売会社における 取扱純資産総額に応じて	委託会社	販売会社	受託会社
300億円以下の部分	0.97%	0.65%	0.03%
300億円超の部分	0.87%	0.75%	0.03%

上記信託報酬には、別途消費税等相当額がかかります。

各支払先が信託報酬の対価として提供する役務の内容は以下の通りです。

支払先	対価として提供する役務の内容
委託会社	ファンドの運用・調査、受託会社への運用指図、基準価額の算出、目論見書等の作成等
販売会社	交付運用報告書等各種書類の送付、顧客口座の管理、購入後の情報提供等
受託会社	ファンドの財産の保管および管理、委託会社からの運用指図の実行等

再委託先が受ける報酬は、委託会社が受ける報酬から、原則として、毎年3、6、9、12月の15日（該当日が休業日のときは、該当日の翌営業日とします。）および信託終了のときから3ヵ月以内に支払われ、その報酬額は、計算期間を通じて毎日、信託財産の純資産総額に年0.7236%（税抜 年0.67%）以内の率を乗じて得た金額とします。

消費税率が10%となった場合は、年0.737%（税抜 年0.67%）以内となります。

ファンドが投資対象とする投資信託証券では信託報酬はかかりませんので、受益者が負担する実質的な信託報酬は上記と同じです。

（5）【課税上の取扱い】

<訂正前>

課税上は、株式投資信託として取り扱われます。

個人の受益者に対する課税

受益者が支払いを受ける収益分配金のうち課税扱いとなる普通分配金ならびに解約時および償還時の譲渡益については、次の通り課税されます。

1. 収益分配金の課税

普通分配金が配当所得として課税されます。元本払戻金（特別分配金）は課税されません。

原則として、20.315%（所得税15%、復興特別所得税0.315%、地方税5%）の税率で源泉徴収（申告不要）されます。なお、確定申告を行い、総合課税（配当控除は適用されません）・申告分離課税を選択することもできます。

2. 解約時および償還時の課税

解約価額および償還価額から取得費（申込手数料（税込）を含みます。）を控除した利益（譲渡益）が譲渡所得とみなされて課税されます。

20.315%（所得税15%、復興特別所得税0.315%、地方税5%）の税率による申告分離課税が適用されます。

特定口座（源泉徴収選択口座）を利用する場合、20.315%（所得税15%、復興特別所得税0.315%、地方税5%）の税率で源泉徴収され、原則として、申告は不要です。

解約時および償還時の損失（譲渡損）については、確定申告により収益分配金を含む上場株式等の配当所得（申告分離課税を選択した収益分配金・配当金に限ります。）との損益通算が可能となる仕組みがあります。

買取りの取扱いについては、販売会社にお問い合わせください。

公募株式投資信託は税法上、「NISA（少額投資非課税制度）およびジュニアNISA（未成年者少額投資非課税制度）」の適用対象です。NISAおよびジュニアNISAをご利用の場合、毎年、一定額の範囲で新たに購入した公募株式投資信託などから生じる配当所得および譲渡所得が一定期間非課税となります。他の口座で生じた配当所得・譲渡所得との損益通算はできません。販売会社で非課税口座を開設するなど、一定の条件に該当する方が対象となります。詳しくは、販売会社にお問い合わせください。

法人の受益者に対する課税

受益者が支払いを受ける収益分配金のうち課税扱いとなる普通分配金ならびに解約時および償還時の個別元本超過額については、配当所得として15.315%（所得税15%、復興特別所得税0.315%）の税率で源泉徴収されます。地方税の源泉徴収はありません。なお、益金不算入制度の適用はありません。

買取りの取扱いについては、販売会社にお問い合わせください。

個別元本について

受益者毎の信託時の受益権の価額等（申込手数料（税込）は含まれません。）が当該受益者の元本（個別元本）にあたります。

受益者が同一ファンドの受益権を複数回取得した場合、個別元本は、当該受益者が追加信託を行うつど当該受益者の受益権口数で加重平均することにより算出されます。ただし、同一ファンドを複数の販売会社で取得する場合や、同一販売会社であっても複数支店等で同一ファンドを取得する場合等は、個別元本の算出方法が異なる場合があります。

受益者が元本払戻金（特別分配金）を受け取った場合、収益分配金発生時にその個別元本から当該元本払戻金（特別分配金）を控除した額が、その後の当該受益者の個別元本となります。

収益分配金について

受益者が収益分配金を受け取る際、当該収益分配金落ち後の基準価額が当該受益者の個別元本と同額の場合または当該受益者の個別元本を上回っている場合には、当該収益分配金の全額が普通分配金となり、当該収益分配金落ち後の基準価額が当該受益者の個別元本を下回っている場合には、その下回る部分の額が元本払戻金（特別分配金）となり、当該収益分配金から当該元本払戻金（特別分配金）を控除した額が普通分配金となります。

なお、受益者が元本払戻金（特別分配金）を受け取った場合、収益分配金発生時にその個別元本から当該元本払戻金（特別分配金）を控除した額が、その後の当該受益者の個別元本となります。

上記は2018年10月末現在のもので、税法が改正された場合等には、上記の内容が変更になることがあります。

課税上の取扱いの詳細については、税務専門家等にご確認されることをお勧めします。

<訂正後>

課税上は、株式投資信託として取り扱われます。

個人の受益者に対する課税

受益者が支払いを受ける収益分配金のうち課税扱いとなる普通分配金ならびに解約時および償還時の譲渡益については、次の通り課税されます。

1. 収益分配金の課税

普通分配金が配当所得として課税されます。元本払戻金（特別分配金）は課税されません。

原則として、20.315%（所得税15%、復興特別所得税0.315%、地方税5%）の税率で源泉徴収（申告不要）されます。なお、確定申告を行い、総合課税（配当控除は適用されません）・申告分離課税を選択することもできます。

2. 解約時および償還時の課税

解約価額および償還価額から取得費（申込手数料（税込）を含みます。）を控除した利益（譲渡益）が譲渡所得とみなされて課税されます。

20.315%（所得税15%、復興特別所得税0.315%、地方税5%）の税率による申告分離課税が適用されます。

特定口座（源泉徴収選択口座）を利用する場合、20.315%（所得税15%、復興特別所得税0.315%、地方税5%）の税率で源泉徴収され、原則として、申告は不要です。

解約時および償還時の損失（譲渡損）については、確定申告により収益分配金を含む上場株式等の配当所得（申告分離課税を選択した収益分配金・配当金に限ります。）との損益通算が可能となる仕組みがあります。

買取りの取扱いについては、販売会社にお問い合わせください。

公募株式投資信託は税法上、「NISA（少額投資非課税制度）およびジュニアNISA（未成年者少額投資非課税制度）」の適用対象です。NISAおよびジュニアNISAをご利用の場合、毎年、一定額の範囲で新たに購入した公募株式投資信託などから生じる配当所得および譲渡所得が一定期間非課税となります。他の口座で生じた配当所得・譲渡所得との損益通算はできません。販売会社で非課税口座を開設するなど、一定の条件に該当する方が対象となります。詳しくは、販売会社にお問い合わせください。

法人の受益者に対する課税

受益者が支払いを受ける収益分配金のうち課税扱いとなる普通分配金ならびに解約時および償還時の個別元本超過額については、配当所得として15.315%（所得税15%、復興特別所得税0.315%）の税率で源泉徴収されます。地方税の源泉徴収はありません。なお、益金不算入制度の適用はありません。

買取りの取扱いについては、販売会社にお問い合わせください。

個別元本について

受益者毎の信託時の受益権の価額等（申込手数料（税込）は含まれません。）が当該受益者の元本（個別元本）にあたります。

受益者が同一ファンドの受益権を複数回取得した場合、個別元本は、当該受益者が追加信託を行うつど当該受益者の受益権口数で加重平均することにより算出されます。ただし、同一ファンドを複数の販売会社で取得する場合や、同一販売会社であっても複数支店等で同一ファンドを取得する場合等は、個別元本の算出方法が異なる場合があります。

受益者が元本払戻金（特別分配金）を受け取った場合、収益分配金発生時にその個別元本から当該元本払戻金（特別分配金）を控除した額が、その後の当該受益者の個別元本となります。

収益分配金について

受益者が収益分配金を受け取る際、当該収益分配金落ち後の基準価額が当該受益者の個別元本と同額の場合または当該受益者の個別元本を上回っている場合には、当該収益分配金の全額が普通分配金となり、当該収益分配金落ち後の基準価額が当該受益者の個別元本を下回っている場合には、その下回る部分の額が元本払戻金（特別分配金）となり、当該収益分配金から当該元本払戻金（特別分配金）を控除した額が普通分配金となります。

なお、受益者が元本払戻金（特別分配金）を受け取った場合、収益分配金発生時にその個別元本から当該元本払戻金（特別分配金）を控除した額が、その後の当該受益者の個別元本となります。

上記は2019年4月末現在のものですので、税法が改正された場合等には、上記の内容が変更になることがあります。

課税上の取扱いの詳細については、税務専門家等にご確認されることをお勧めします。

5【運用状況】

【PIMCO 米国バンクローンファンド<円インカム>（毎月分配型）】

（1）【投資状況】

平成31年 4月26日現在

（単位：円）

資産の種類	国/地域	時価合計	投資比率(%)
投資信託受益証券	パミューダ	93,834,416	98.94
親投資信託受益証券	日本	130,990	0.14
コール・ローン、その他資産 （負債控除後）		870,138	0.92
純資産総額		94,835,544	100.00

（注）投資比率とは、ファンドの純資産総額に対する当該資産の時価の比率をいいます。

（2）【投資資産】

【投資有価証券の主要銘柄】

a 評価額上位30銘柄

平成31年 4月26日現在

国/地域	種類	銘柄名	数量	簿価 単価 (円)	簿価 金額 (円)	評価 単価 (円)	評価 金額 (円)	投資 比率 (%)
パミューダ	投資信託受益証券	ビムコ パミューダ バンクローン ファンド A - クラス Y (JP Y)	11,783.8022	7.928	93,421,983	7.963	93,834,416	98.94
日本	親投資信託受益証券	マネー・マーケット・マザーファン ド	128,636	1.0183	130,990	1.0183	130,990	0.14

(注) 投資比率は、ファンドの純資産総額に対する当該銘柄の評価金額の比率です。

b 全銘柄の種類 / 業種別投資比率

平成31年 4月26日現在

種類	投資比率 (%)
投資信託受益証券	98.94
親投資信託受益証券	0.14
合計	99.08

(注) 投資比率は、ファンドの純資産総額に対する当該種類または業種の評価金額の比率です。

【投資不動産物件】

該当事項はありません。

【その他投資資産の主要なもの】

該当事項はありません。

(3) 【運用実績】

【純資産の推移】

下記計算期間末日および平成31年4月末日、同日前1年以内における各月末の純資産の推移は次の通りです。

(単位：円)

	純資産総額		基準価額 (1万口当たりの純資産価額)	
	(分配落)	(分配付)	(分配落)	(分配付)
第1計算期間末日 (平成27年 1月13日)	7,926,242	7,926,242	10,058	10,058
第2計算期間末日 (平成27年 2月12日)	7,979,923	7,979,923	10,126	10,126
第3計算期間末日 (平成27年 3月11日)	10,005,647	10,025,311	10,176	10,196
第4計算期間末日 (平成27年 4月13日)	11,034,934	11,056,564	10,203	10,223
第5計算期間末日 (平成27年 5月11日)	11,025,784	11,047,414	10,195	10,215

第6計算期間末日	(平成27年 6月11日)	10,973,609	10,995,239	10,147	10,167
第7計算期間末日	(平成27年 7月13日)	11,241,156	11,263,359	10,126	10,146
第8計算期間末日	(平成27年 8月11日)	11,190,040	11,212,243	10,080	10,100
第9計算期間末日	(平成27年 9月11日)	12,564,769	12,589,795	10,041	10,061
第10計算期間末日	(平成27年10月13日)	12,732,087	12,757,692	9,945	9,965
第11計算期間末日	(平成27年11月11日)	12,712,781	12,738,466	9,899	9,919
第12計算期間末日	(平成27年12月11日)	12,575,738	12,601,423	9,792	9,812
第13計算期間末日	(平成28年 1月12日)	12,470,584	12,496,269	9,710	9,730
第14計算期間末日	(平成28年 2月12日)	12,290,540	12,316,225	9,570	9,590
第15計算期間末日	(平成28年 3月11日)	12,442,099	12,467,704	9,718	9,738
第16計算期間末日	(平成28年 4月11日)	12,534,780	12,560,385	9,791	9,811
第17計算期間末日	(平成28年 5月11日)	12,592,114	12,617,719	9,836	9,856
第18計算期間末日	(平成28年 6月13日)	12,641,084	12,666,689	9,874	9,894
第19計算期間末日	(平成28年 7月11日)	12,699,164	12,724,981	9,838	9,858
第20計算期間末日	(平成28年 8月12日)	25,203,701	25,254,648	9,894	9,914
第21計算期間末日	(平成28年 9月12日)	25,243,871	25,294,818	9,910	9,930
第22計算期間末日	(平成28年10月11日)	43,667,964	43,756,052	9,915	9,935
第23計算期間末日	(平成28年11月11日)	47,416,439	47,512,460	9,876	9,896
第24計算期間末日	(平成28年12月12日)	116,519,029	116,753,993	9,918	9,938
第25計算期間末日	(平成29年 1月11日)	126,655,356	126,910,331	9,935	9,955
第26計算期間末日	(平成29年 2月13日)	142,521,540	142,809,365	9,903	9,923
第27計算期間末日	(平成29年 3月13日)	156,171,268	156,486,370	9,912	9,932
第28計算期間末日	(平成29年 4月11日)	155,848,195	156,163,297	9,892	9,912
第29計算期間末日	(平成29年 5月11日)	163,609,278	163,940,432	9,881	9,901
第30計算期間末日	(平成29年 6月12日)	165,485,989	165,821,455	9,866	9,886
第31計算期間末日	(平成29年 7月11日)	163,895,917	164,229,383	9,830	9,850
第32計算期間末日	(平成29年 8月14日)	158,873,711	159,197,303	9,819	9,839
第33計算期間末日	(平成29年 9月11日)	158,406,247	158,729,839	9,790	9,810
第34計算期間末日	(平成29年10月11日)	158,311,284	158,634,876	9,785	9,805
第35計算期間末日	(平成29年11月13日)	158,765,245	159,090,877	9,751	9,771
第36計算期間末日	(平成29年12月11日)	158,669,564	158,995,196	9,745	9,765
第37計算期間末日	(平成30年 1月11日)	158,413,207	158,738,859	9,729	9,749
第38計算期間末日	(平成30年 2月13日)	152,265,614	152,579,560	9,700	9,720
第39計算期間末日	(平成30年 3月12日)	152,039,898	152,353,844	9,686	9,706
第40計算期間末日	(平成30年 4月11日)	151,683,965	151,997,911	9,663	9,683
第41計算期間末日	(平成30年 5月11日)	151,364,683	151,678,629	9,643	9,663
第42計算期間末日	(平成30年 6月11日)	150,785,734	151,099,680	9,606	9,626
第43計算期間末日	(平成30年 7月11日)	148,401,351	148,633,874	9,573	9,588
第44計算期間末日	(平成30年 8月13日)	148,469,398	148,701,921	9,578	9,593
第45計算期間末日	(平成30年 9月11日)	145,463,324	145,691,294	9,571	9,586
第46計算期間末日	(平成30年10月11日)	115,539,856	115,720,932	9,571	9,586
第47計算期間末日	(平成30年11月12日)	100,615,046	100,773,480	9,526	9,541
第48計算期間末日	(平成30年12月11日)	98,610,952	98,769,386	9,336	9,351

第49計算期間末日 (平成31年 1月11日)	98,864,290	99,022,724	9,360	9,375
第50計算期間末日 (平成31年 2月12日)	98,823,156	98,981,590	9,356	9,371
第51計算期間末日 (平成31年 3月11日)	99,390,167	99,548,601	9,410	9,425
第52計算期間末日 (平成31年 4月11日)	99,651,213	99,809,647	9,435	9,450
平成30年 4月末日	151,782,792		9,669	
5月末日	150,908,921		9,614	
6月末日	148,325,749		9,568	
7月末日	148,562,172		9,584	
8月末日	145,610,610		9,581	
9月末日	115,879,385		9,599	
10月末日	110,317,758		9,541	
11月末日	99,490,410		9,419	
12月末日	96,421,182		9,129	
平成31年 1月末日	98,742,918		9,349	
2月末日	99,851,891		9,454	
3月末日	99,003,267		9,373	
4月末日	94,835,544		9,469	

【分配の推移】

	1万口当たりの分配金
第1計算期間	円
第2計算期間	円
第3計算期間	20円
第4計算期間	20円
第5計算期間	20円
第6計算期間	20円
第7計算期間	20円
第8計算期間	20円
第9計算期間	20円
第10計算期間	20円
第11計算期間	20円
第12計算期間	20円
第13計算期間	20円
第14計算期間	20円
第15計算期間	20円
第16計算期間	20円
第17計算期間	20円
第18計算期間	20円
第19計算期間	20円
第20計算期間	20円
第21計算期間	20円

第22計算期間	20円
第23計算期間	20円
第24計算期間	20円
第25計算期間	20円
第26計算期間	20円
第27計算期間	20円
第28計算期間	20円
第29計算期間	20円
第30計算期間	20円
第31計算期間	20円
第32計算期間	20円
第33計算期間	20円
第34計算期間	20円
第35計算期間	20円
第36計算期間	20円
第37計算期間	20円
第38計算期間	20円
第39計算期間	20円
第40計算期間	20円
第41計算期間	20円
第42計算期間	20円
第43計算期間	15円
第44計算期間	15円
第45計算期間	15円
第46計算期間	15円
第47計算期間	15円
第48計算期間	15円
第49計算期間	15円
第50計算期間	15円
第51計算期間	15円
第52計算期間	15円

【収益率の推移】

	収益率（％）
第1計算期間	0.58
第2計算期間	0.67
第3計算期間	0.69
第4計算期間	0.46
第5計算期間	0.11
第6計算期間	0.27
第7計算期間	0.00

第8計算期間	0.25
第9計算期間	0.18
第10計算期間	0.75
第11計算期間	0.26
第12計算期間	0.87
第13計算期間	0.63
第14計算期間	1.23
第15計算期間	1.75
第16計算期間	0.95
第17計算期間	0.66
第18計算期間	0.58
第19計算期間	0.16
第20計算期間	0.77
第21計算期間	0.36
第22計算期間	0.25
第23計算期間	0.19
第24計算期間	0.62
第25計算期間	0.37
第26計算期間	0.12
第27計算期間	0.29
第28計算期間	0.00
第29計算期間	0.09
第30計算期間	0.05
第31計算期間	0.16
第32計算期間	0.09
第33計算期間	0.09
第34計算期間	0.15
第35計算期間	0.14
第36計算期間	0.14
第37計算期間	0.04
第38計算期間	0.09
第39計算期間	0.06
第40計算期間	0.03
第41計算期間	0.00
第42計算期間	0.17
第43計算期間	0.18
第44計算期間	0.20
第45計算期間	0.08
第46計算期間	0.15
第47計算期間	0.31
第48計算期間	1.83
第49計算期間	0.41
第50計算期間	0.11

第51計算期間	0.73
第52計算期間	0.42

(注)「収益率」とは、計算期間末の基準価額(分配付の額)から当該計算期間の直前の計算期間末の基準価額(分配落の額)を控除した額を当該基準価額(分配落の額)で除して得た数に100を乗じて得た数をいう。

(4)【設定及び解約の実績】

	設定口数	解約口数	発行済口数
第1計算期間	7,880,674		7,880,674
第2計算期間			7,880,674
第3計算期間	1,951,653		9,832,327
第4計算期間	982,704		10,815,031
第5計算期間			10,815,031
第6計算期間			10,815,031
第7計算期間	286,602		11,101,633
第8計算期間			11,101,633
第9計算期間	2,411,895	1,000,442	12,513,086
第10計算期間	289,515		12,802,601
第11計算期間	40,000		12,842,601
第12計算期間			12,842,601
第13計算期間			12,842,601
第14計算期間			12,842,601
第15計算期間		40,000	12,802,601
第16計算期間			12,802,601
第17計算期間			12,802,601
第18計算期間			12,802,601
第19計算期間	4,937,389	4,831,489	12,908,501
第20計算期間	12,565,034		25,473,535
第21計算期間			25,473,535
第22計算期間	18,570,859		44,044,394
第23計算期間	3,966,383		48,010,777
第24計算期間	69,471,617		117,482,394
第25計算期間	10,005,408		127,487,802
第26計算期間	16,424,961		143,912,763
第27計算期間	13,638,333		157,551,096
第28計算期間			157,551,096
第29計算期間	8,026,211		165,577,307
第30計算期間	2,156,185		167,733,492
第31計算期間		1,000,000	166,733,492
第32計算期間		4,937,389	161,796,103
第33計算期間			161,796,103
第34計算期間			161,796,103
第35計算期間	1,020,096		162,816,199

第36計算期間			162,816,199
第37計算期間	10,000		162,826,199
第38計算期間		5,852,745	156,973,454
第39計算期間			156,973,454
第40計算期間			156,973,454
第41計算期間			156,973,454
第42計算期間			156,973,454
第43計算期間		1,957,989	155,015,465
第44計算期間			155,015,465
第45計算期間		3,034,803	151,980,662
第46計算期間		31,263,026	120,717,636
第47計算期間		15,094,635	105,623,001
第48計算期間			105,623,001
第49計算期間			105,623,001
第50計算期間			105,623,001
第51計算期間			105,623,001
第52計算期間			105,623,001

【PIMCO 米国バンクローンファンド<円インカム>（年2回分配型）】

（１）【投資状況】

平成31年 4月26日現在

（単位：円）

資産の種類	国/地域	時価合計	投資比率（％）
投資信託受益証券	バミューダ	64,696,479	99.18
親投資信託受益証券	日本	80,995	0.12
コール・ローン、その他資産 （負債控除後）		451,737	0.70
純資産総額		65,229,211	100.00

（注）投資比率とは、ファンドの純資産総額に対する当該資産の時価の比率をいいます。

（２）【投資資産】

【投資有価証券の主要銘柄】

a 評価額上位30銘柄

平成31年 4月26日現在

国/地域	種類	銘柄名	数量	簿価 単価 （円）	簿価 金額 （円）	評価 単価 （円）	評価 金額 （円）	投資 比率 （％）
バミューダ	投資信託受益証券	ピムコ バミューダ バンクローン ファンド A - クラス Y (JP Y)	8,124.6364	7.928	64,412,117	7.963	64,696,479	99.18

日本	親投資信託受益証券	マネー・マーケット・マザーファンド	79,540	1.0183	80,995	1.0183	80,995	0.12
----	-----------	-------------------	--------	--------	--------	--------	--------	------

（注）投資比率は、ファンドの純資産総額に対する当該銘柄の評価金額の比率です。

b 全銘柄の種類 / 業種別投資比率

平成31年 4月26日現在

種類	投資比率（％）
投資信託受益証券	99.18
親投資信託受益証券	0.12
合計	99.31

（注）投資比率は、ファンドの純資産総額に対する当該種類または業種の評価金額の比率です。

【投資不動産物件】

該当事項はありません。

【その他投資資産の主要なもの】

該当事項はありません。

（3）【運用実績】

【純資産の推移】

下記計算期間末日および平成31年4月末日、同日前1年以内における各月末の純資産の推移は次の通りです。

（単位：円）

	純資産総額		基準価額 (1万口当たりの純資産価額)	
	(分配落)	(分配付)	(分配落)	(分配付)
第1計算期間末日 (平成27年 4月13日)	14,066,246	14,080,000	10,226	10,236
第2計算期間末日 (平成27年10月13日)	19,170,768	19,170,768	10,087	10,087
第3計算期間末日 (平成28年 4月11日)	19,110,613	19,110,613	10,055	10,055
第4計算期間末日 (平成28年10月11日)	65,495,838	65,559,434	10,299	10,309
第5計算期間末日 (平成29年 4月11日)	75,676,535	75,749,367	10,390	10,400
第6計算期間末日 (平成29年10月11日)	124,798,063	124,918,131	10,394	10,404
第7計算期間末日 (平成30年 4月11日)	93,128,053	93,217,754	10,382	10,392
第8計算期間末日 (平成30年10月11日)	85,993,690	86,076,529	10,381	10,391
第9計算期間末日 (平成31年 4月11日)	64,992,494	65,055,467	10,321	10,331
平成30年 4月末日	93,188,521		10,389	
5月末日	92,844,105		10,350	
6月末日	92,599,410		10,323	
7月末日	82,881,586		10,356	
8月末日	85,894,474		10,369	

9月末日	86,194,437		10,405
10月末日	85,720,624		10,348
11月末日	84,761,563		10,232
12月末日	82,288,062		9,933
平成31年 1月末日	84,391,562		10,187
2月末日	85,476,532		10,318
3月末日	65,031,502		10,247
4月末日	65,229,211		10,358

【分配の推移】

	1万口当たりの分配金
第1計算期間	10円
第2計算期間	0円
第3計算期間	0円
第4計算期間	10円
第5計算期間	10円
第6計算期間	10円
第7計算期間	10円
第8計算期間	10円
第9計算期間	10円

【収益率の推移】

	収益率（％）
第1計算期間	2.36
第2計算期間	1.35
第3計算期間	0.31
第4計算期間	2.52
第5計算期間	0.98
第6計算期間	0.13
第7計算期間	0.01
第8計算期間	0.08
第9計算期間	0.48

（注）「収益率」とは、計算期間末の基準価額（分配付の額）から当該計算期間の直前の計算期間末の基準価額（分配落の額）を控除した額を当該基準価額（分配落の額）で除して得た数に100を乗じて得た数をいう。

（４）【設定及び解約の実績】

	設定口数	解約口数	発行済口数
第1計算期間	13,754,924		13,754,924

第2計算期間	5,251,409		19,006,333
第3計算期間			19,006,333
第4計算期間	47,517,317	2,927,021	63,596,629
第5計算期間	9,236,317		72,832,946
第6計算期間	48,235,277	1,000,000	120,068,223
第7計算期間		30,367,066	89,701,157
第8計算期間	2,804,374	9,666,506	82,839,025
第9計算期間		19,865,040	62,973,985

【PIMCO 米国バンクローンファンド<米ドルインカム>（毎月分配型）】

（１）【投資状況】

平成31年 4月26日現在

（単位：円）

資産の種類	国/地域	時価合計	投資比率（％）
投資信託受益証券	パミューダ	998,571,502	99.57
親投資信託受益証券	日本	1,401,001	0.14
コール・ローン、その他資産 （負債控除後）		2,904,883	0.29
純資産総額		1,002,877,386	100.00

（注）投資比率とは、ファンドの純資産総額に対する当該資産の時価の比率をいいます。

（２）【投資資産】

【投資有価証券の主要銘柄】

a 評価額上位30銘柄

平成31年 4月26日現在

国/地域	種類	銘柄名	数量	簿価 単価 (円)	簿価 金額 (円)	評価 単価 (円)	評価 金額 (円)	投資 比率 (%)
パミュー ダ	投資信託受益 証券	ピムコ パミューダ バンクローン ファンド A - クラス Y (US D)	108,351.9425	9,121	988,278,067	9,216	998,571,502	99.57
日本	親投資信託受 益証券	マネー・マーケット・マザーファン ド	1,375,824	1.0183	1,401,001	1.0183	1,401,001	0.14

（注）投資比率は、ファンドの純資産総額に対する当該銘柄の評価金額の比率です。

b 全銘柄の種類 / 業種別投資比率

平成31年 4月26日現在

種類	投資比率（％）
投資信託受益証券	99.57
親投資信託受益証券	0.14

合計	99.71
----	-------

（注）投資比率は、ファンドの純資産総額に対する当該種類または業種の評価金額の比率です。

【投資不動産物件】

該当事項はありません。

【その他投資資産の主要なもの】

該当事項はありません。

（3）【運用実績】

【純資産の推移】

下記計算期間末日および平成31年4月末日、同日前1年以内における各月末の純資産の推移は次の通りです。

（単位：円）

	純資産総額		基準価額 (1万口当たりの純資産価額)	
	(分配落)	(分配付)	(分配落)	(分配付)
第1計算期間末日 (平成27年 1月13日)	490,234,951	490,234,951	10,053	10,053
第2計算期間末日 (平成27年 2月12日)	1,048,073,116	1,048,073,116	10,271	10,271
第3計算期間末日 (平成27年 3月11日)	1,231,556,396	1,233,925,423	10,397	10,417
第4計算期間末日 (平成27年 4月13日)	1,430,559,844	1,433,326,233	10,342	10,362
第5計算期間末日 (平成27年 5月11日)	1,505,266,146	1,508,188,797	10,301	10,321
第6計算期間末日 (平成27年 6月11日)	1,546,690,982	1,549,635,924	10,504	10,524
第7計算期間末日 (平成27年 7月13日)	1,573,432,459	1,576,432,921	10,488	10,508
第8計算期間末日 (平成27年 8月11日)	1,632,513,237	1,635,593,981	10,598	10,618
第9計算期間末日 (平成27年 9月11日)	1,603,060,645	1,606,188,628	10,250	10,270
第10計算期間末日 (平成27年10月13日)	1,567,944,806	1,571,054,982	10,083	10,103
第11計算期間末日 (平成27年11月11日)	1,609,228,268	1,612,347,725	10,317	10,337
第12計算期間末日 (平成27年12月11日)	1,587,186,900	1,590,338,729	10,072	10,092
第13計算期間末日 (平成28年 1月12日)	1,528,119,550	1,531,284,360	9,657	9,677
第14計算期間末日 (平成28年 2月12日)	1,380,917,089	1,383,958,800	9,080	9,100
第15計算期間末日 (平成28年 3月11日)	1,313,183,166	1,315,991,091	9,353	9,373
第16計算期間末日 (平成28年 4月11日)	1,181,322,635	1,183,941,705	9,021	9,041
第17計算期間末日 (平成28年 5月11日)	1,168,793,845	1,171,356,012	9,123	9,143
第18計算期間末日 (平成28年 6月13日)	1,112,228,877	1,114,704,649	8,985	9,005
第19計算期間末日 (平成28年 7月11日)	1,035,880,333	1,038,337,776	8,431	8,451
第20計算期間末日 (平成28年 8月12日)	1,039,615,872	1,042,046,378	8,555	8,575
第21計算期間末日 (平成28年 9月12日)	1,043,239,856	1,045,640,345	8,692	8,712
第22計算期間末日 (平成28年10月11日)	1,035,547,418	1,037,906,775	8,778	8,798
第23計算期間末日 (平成28年11月11日)	1,083,643,539	1,086,053,076	8,995	9,015

第24計算期間末日	(平成28年12月12日)	1,191,487,109	1,193,924,743	9,776	9,796
第25計算期間末日	(平成29年 1月11日)	1,178,770,281	1,181,167,772	9,833	9,853
第26計算期間末日	(平成29年 2月13日)	1,182,356,947	1,184,805,253	9,659	9,679
第27計算期間末日	(平成29年 3月13日)	1,239,971,695	1,242,504,287	9,792	9,812
第28計算期間末日	(平成29年 4月11日)	1,302,758,166	1,305,511,961	9,462	9,482
第29計算期間末日	(平成29年 5月11日)	1,399,602,791	1,402,487,406	9,704	9,724
第30計算期間末日	(平成29年 6月12日)	1,357,846,774	1,360,730,013	9,419	9,439
第31計算期間末日	(平成29年 7月11日)	1,394,901,047	1,397,779,994	9,690	9,710
第32計算期間末日	(平成29年 8月14日)	1,328,244,184	1,331,109,653	9,271	9,291
第33計算期間末日	(平成29年 9月11日)	1,297,424,491	1,300,260,511	9,150	9,170
第34計算期間末日	(平成29年10月11日)	1,342,681,528	1,345,506,929	9,504	9,524
第35計算期間末日	(平成29年11月13日)	1,337,635,526	1,340,424,587	9,592	9,612
第36計算期間末日	(平成29年12月11日)	1,289,271,339	1,291,954,142	9,611	9,631
第37計算期間末日	(平成30年 1月11日)	1,218,237,441	1,220,819,869	9,435	9,455
第38計算期間末日	(平成30年 2月13日)	1,181,568,365	1,184,140,494	9,187	9,207
第39計算期間末日	(平成30年 3月12日)	1,174,439,669	1,177,034,153	9,053	9,073
第40計算期間末日	(平成30年 4月11日)	1,139,219,684	1,141,732,123	9,069	9,089
第41計算期間末日	(平成30年 5月11日)	1,155,088,773	1,157,581,111	9,269	9,289
第42計算期間末日	(平成30年 6月11日)	1,149,088,913	1,152,827,421	9,221	9,251
第43計算期間末日	(平成30年 7月11日)	1,155,691,460	1,159,398,536	9,353	9,383
第44計算期間末日	(平成30年 8月13日)	1,156,728,821	1,160,453,160	9,318	9,348
第45計算期間末日	(平成30年 9月11日)	1,156,479,352	1,160,191,392	9,346	9,376
第46計算期間末日	(平成30年10月11日)	1,150,735,930	1,154,376,320	9,483	9,513
第47計算期間末日	(平成30年11月12日)	1,127,244,849	1,130,793,111	9,531	9,561
第48計算期間末日	(平成30年12月11日)	1,113,137,405	1,116,735,799	9,280	9,310
第49計算期間末日	(平成31年 1月11日)	1,062,876,900	1,066,448,178	8,929	8,959
第50計算期間末日	(平成31年 2月12日)	1,063,866,564	1,067,370,267	9,109	9,139
第51計算期間末日	(平成31年 3月11日)	1,058,609,719	1,062,052,456	9,225	9,255
第52計算期間末日	(平成31年 4月11日)	1,000,595,193	1,003,844,226	9,239	9,269
	平成30年 4月末日	1,155,952,354		9,269	
	5月末日	1,145,744,983		9,194	
	6月末日	1,150,822,470		9,284	
	7月末日	1,160,980,659		9,352	
	8月末日	1,165,532,562		9,387	
	9月末日	1,179,717,961		9,564	
	10月末日	1,121,428,994		9,472	
	11月末日	1,129,222,312		9,404	
	12月末日	1,067,672,289		8,918	
	平成31年 1月末日	1,057,124,721		9,042	
	2月末日	1,070,694,112		9,255	
	3月末日	1,015,298,962		9,154	
	4月末日	1,002,877,386		9,328	

【分配の推移】

	1万口当たりの分配金
第1計算期間	円
第2計算期間	円
第3計算期間	20円
第4計算期間	20円
第5計算期間	20円
第6計算期間	20円
第7計算期間	20円
第8計算期間	20円
第9計算期間	20円
第10計算期間	20円
第11計算期間	20円
第12計算期間	20円
第13計算期間	20円
第14計算期間	20円
第15計算期間	20円
第16計算期間	20円
第17計算期間	20円
第18計算期間	20円
第19計算期間	20円
第20計算期間	20円
第21計算期間	20円
第22計算期間	20円
第23計算期間	20円
第24計算期間	20円
第25計算期間	20円
第26計算期間	20円
第27計算期間	20円
第28計算期間	20円
第29計算期間	20円
第30計算期間	20円
第31計算期間	20円
第32計算期間	20円
第33計算期間	20円
第34計算期間	20円
第35計算期間	20円
第36計算期間	20円
第37計算期間	20円
第38計算期間	20円
第39計算期間	20円

第40計算期間	20円
第41計算期間	20円
第42計算期間	30円
第43計算期間	30円
第44計算期間	30円
第45計算期間	30円
第46計算期間	30円
第47計算期間	30円
第48計算期間	30円
第49計算期間	30円
第50計算期間	30円
第51計算期間	30円
第52計算期間	30円

【収益率の推移】

	収益率（％）
第1計算期間	0.53
第2計算期間	2.16
第3計算期間	1.42
第4計算期間	0.33
第5計算期間	0.20
第6計算期間	2.16
第7計算期間	0.03
第8計算期間	1.23
第9計算期間	3.09
第10計算期間	1.43
第11計算期間	2.51
第12計算期間	2.18
第13計算期間	3.92
第14計算期間	5.76
第15計算期間	3.22
第16計算期間	3.33
第17計算期間	1.35
第18計算期間	1.29
第19計算期間	5.94
第20計算期間	1.70
第21計算期間	1.83
第22計算期間	1.21
第23計算期間	2.69
第24計算期間	8.90
第25計算期間	0.78

第26計算期間	1.56
第27計算期間	1.58
第28計算期間	3.16
第29計算期間	2.76
第30計算期間	2.73
第31計算期間	3.08
第32計算期間	4.11
第33計算期間	1.08
第34計算期間	4.08
第35計算期間	1.13
第36計算期間	0.40
第37計算期間	1.62
第38計算期間	2.41
第39計算期間	1.24
第40計算期間	0.39
第41計算期間	2.42
第42計算期間	0.19
第43計算期間	1.75
第44計算期間	0.05
第45計算期間	0.62
第46計算期間	1.78
第47計算期間	0.82
第48計算期間	2.31
第49計算期間	3.45
第50計算期間	2.35
第51計算期間	1.60
第52計算期間	0.47

（注）「収益率」とは、計算期間末の基準価額（分配付の額）から当該計算期間の直前の計算期間末の基準価額（分配落の額）を控除した額を当該基準価額（分配落の額）で除して得た数に100を乗じて得た数をいう。

（４）【設定及び解約の実績】

	設定口数	解約口数	発行済口数
第1計算期間	487,639,675		487,639,675
第2計算期間	532,779,903		1,020,419,578
第3計算期間	164,094,017		1,184,513,595
第4計算期間	199,680,966	1,000,000	1,383,194,561
第5計算期間	78,131,135		1,461,325,696
第6計算期間	17,898,883	6,753,322	1,472,471,257
第7計算期間	56,904,152	29,144,205	1,500,231,204
第8計算期間	40,141,126		1,540,372,330
第9計算期間	23,999,199	380,000	1,563,991,529
第10計算期間	11,541,310	20,444,796	1,555,088,043

第11計算期間	7,380,719	2,739,818	1,559,728,944
第12計算期間	18,118,215	1,932,403	1,575,914,756
第13計算期間	34,052,674	27,562,142	1,582,405,288
第14計算期間		61,549,514	1,520,855,774
第15計算期間		116,892,867	1,403,962,907
第16計算期間	7,344,418	101,772,050	1,309,535,275
第17計算期間	7,974,182	36,425,468	1,281,083,989
第18計算期間		43,197,970	1,237,886,019
第19計算期間	11,459,407	20,623,722	1,228,721,704
第20計算期間	26,384,449	39,852,758	1,215,253,395
第21計算期間		15,008,535	1,200,244,860
第22計算期間	3,742,097	24,307,988	1,179,678,969
第23計算期間	47,907,218	22,817,202	1,204,768,985
第24計算期間	75,702,179	61,653,692	1,218,817,472
第25計算期間	35,732,966	55,804,558	1,198,745,880
第26計算期間	66,890,670	41,483,181	1,224,153,369
第27計算期間	64,513,217	22,370,116	1,266,296,470
第28計算期間	122,539,198	11,937,717	1,376,897,951
第29計算期間	90,551,470	25,141,653	1,442,307,768
第30計算期間	17,609,808	18,297,663	1,441,619,913
第31計算期間	525,631	2,671,954	1,439,473,590
第32計算期間	6,314,471	13,053,561	1,432,734,500
第33計算期間	1,735,354	16,459,545	1,418,010,309
第34計算期間		5,309,806	1,412,700,503
第35計算期間		18,169,646	1,394,530,857
第36計算期間		53,129,072	1,341,401,785
第37計算期間	6,892,629	57,080,205	1,291,214,209
第38計算期間		5,149,249	1,286,064,960
第39計算期間	25,406,169	14,228,644	1,297,242,485
第40計算期間		41,022,971	1,256,219,514
第41計算期間		10,050,076	1,246,169,438
第42計算期間			1,246,169,438
第43計算期間		10,477,353	1,235,692,085
第44計算期間	7,489,886	1,735,354	1,241,446,617
第45計算期間	2,057,822	6,157,494	1,237,346,945
第46計算期間	152,540	24,035,950	1,213,463,535
第47計算期間		30,709,212	1,182,754,323
第48計算期間	23,544,904	6,834,438	1,199,464,789
第49計算期間		9,038,645	1,190,426,144
第50計算期間		22,525,128	1,167,901,016
第51計算期間		20,321,758	1,147,579,258
第52計算期間		64,568,055	1,083,011,203

【PIMCO 米国バンクローンファンド<米ドルインカム>（年2回分配型）】

（１）【投資状況】

平成31年 4月26日現在

（単位：円）

資産の種類	国/地域	時価合計	投資比率（％）
投資信託受益証券	バミューダ	456,825,336	99.00
親投資信託受益証券	日本	711,039	0.15
コール・ローン、その他資産 （負債控除後）		3,892,831	0.85
純資産総額		461,429,206	100.00

（注）投資比率とは、ファンドの純資産総額に対する当該資産の時価の比率をいいます。

（２）【投資資産】

【投資有価証券の主要銘柄】

a 評価額上位30銘柄

平成31年 4月26日現在

国/地域	種類	銘柄名	数量	簿価 単価 (円)	簿価 金額 (円)	評価 単価 (円)	評価 金額 (円)	投資 比率 (%)
バミュー ダ	投資信託受益 証券	ピムコ バミューダ バンクローン ファンド A - クラス Y (US D)	49,568.7214	9,121	452,116,307	9,216	456,825,336	99.00
日本	親投資信託受 益証券	マネー・マーケット・マザーファン ド	698,261	1.0183	711,039	1.0183	711,039	0.15

（注）投資比率は、ファンドの純資産総額に対する当該銘柄の評価金額の比率です。

b 全銘柄の種類 / 業種別投資比率

平成31年 4月26日現在

種類	投資比率（％）
投資信託受益証券	99.00
親投資信託受益証券	0.15
合計	99.16

（注）投資比率は、ファンドの純資産総額に対する当該種類または業種の評価金額の比率です。

【投資不動産物件】

該当事項はありません。

【その他投資資産の主要なもの】

該当事項はありません。

（３）【運用実績】

【純資産の推移】

下記計算期間末日および平成31年4月末日、同日前1年以内における各月末の純資産の推移は次の通りです。

（単位：円）

	純資産総額		基準価額 (1万口当たりの純資産価額)	
	(分配落)	(分配付)	(分配落)	(分配付)
第1計算期間末日 (平成27年 4月13日)	1,138,338,877	1,139,436,201	10,374	10,384
第2計算期間末日 (平成27年10月13日)	1,535,003,286	1,536,505,597	10,218	10,228
第3計算期間末日 (平成28年 4月11日)	1,259,958,204	1,259,958,204	9,258	9,258
第4計算期間末日 (平成28年10月11日)	923,508,159	923,508,159	9,129	9,129
第5計算期間末日 (平成29年 4月11日)	938,224,579	938,224,579	9,968	9,968
第6計算期間末日 (平成29年10月11日)	779,396,009	780,165,415	10,130	10,140
第7計算期間末日 (平成30年 4月11日)	631,021,529	631,021,529	9,790	9,790
第8計算期間末日 (平成30年10月11日)	566,744,656	567,288,798	10,415	10,425
第9計算期間末日 (平成31年 4月11日)	476,795,428	477,256,702	10,336	10,346
平成30年 4月末日	623,441,874		10,006	
5月末日	583,771,700		9,947	
6月末日	577,225,766		10,076	
7月末日	572,031,218		10,182	
8月末日	567,979,915		10,254	
9月末日	572,330,959		10,481	
10月末日	554,659,079		10,403	
11月末日	517,865,267		10,360	
12月末日	487,704,666		9,858	
平成31年 1月末日	496,059,451		10,027	
2月末日	494,284,271		10,297	
3月末日	487,985,234		10,218	
4月末日	461,429,206		10,435	

【分配の推移】

	1万口当たりの分配金
第1計算期間	10円
第2計算期間	10円
第3計算期間	0円
第4計算期間	0円
第5計算期間	0円

第6計算期間	10円
第7計算期間	0円
第8計算期間	10円
第9計算期間	10円

【収益率の推移】

	収益率（％）
第1計算期間	3.84
第2計算期間	1.40
第3計算期間	9.39
第4計算期間	1.39
第5計算期間	9.19
第6計算期間	1.72
第7計算期間	3.35
第8計算期間	6.48
第9計算期間	0.66

（注）「収益率」とは、計算期間末の基準価額（分配の額）から当該計算期間の直前の計算期間末の基準価額（分配の額）を控除した額を当該基準価額（分配の額）で除して得た数に100を乗じて得た数をいう。

（４）【設定及び解約の実績】

	設定口数	解約口数	発行済口数
第1計算期間	1,098,420,829	1,096,123	1,097,324,706
第2計算期間	414,867,380	9,880,174	1,502,311,912
第3計算期間	90,911,449	232,272,325	1,360,951,036
第4計算期間	55,124,863	404,509,785	1,011,566,114
第5計算期間	14,521,482	84,839,487	941,248,109
第6計算期間	15,987,926	187,829,923	769,406,112
第7計算期間	4,877,033	129,752,288	644,530,857
第8計算期間		100,387,970	544,142,887
第9計算期間	397,482	83,265,987	461,274,382

（参考）

マネー・マーケット・マザーファンド

投資状況

平成31年 4月26日現在

（単位：円）

資産の種類	国/地域	時価合計	投資比率(%)
コール・ローン、その他資産 (負債控除後)		1,551,561,908	100.00
純資産総額		1,551,561,908	100.00

(注) 投資比率とは、ファンドの純資産総額に対する当該資産の時価の比率をいいます。

投資資産

投資有価証券の主要銘柄

a 評価額上位30銘柄

該当事項はありません。

b 全銘柄の種類/業種別投資比率

該当事項はありません。

投資不動産物件

該当事項はありません。

その他投資資産の主要なもの

該当事項はありません。

参考情報

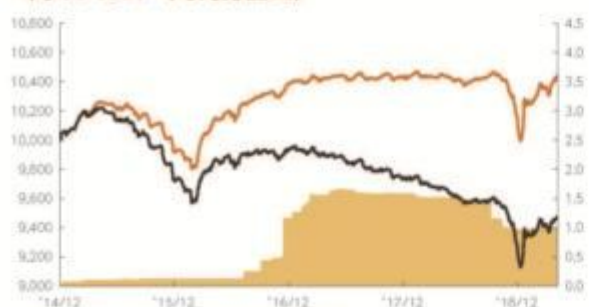


運用実績

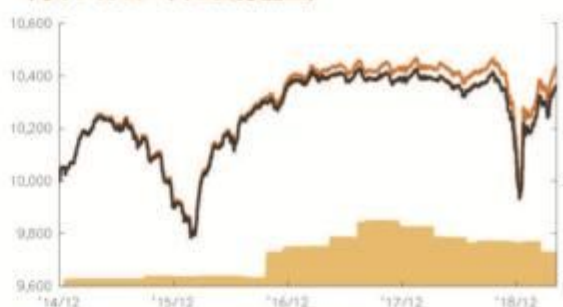
2019年4月26日現在

■基準価額・純資産の推移 2014年12月18日(設定日)～2019年4月26日

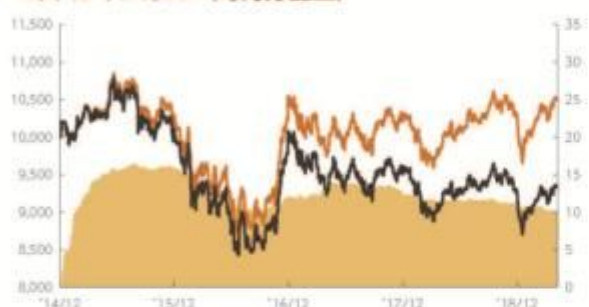
<円インカム>(毎月分配型)



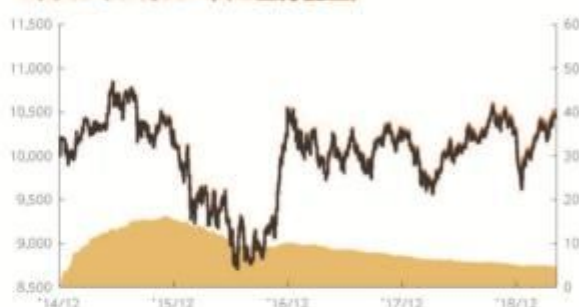
<円インカム>(年2回分配型)



<米ドルインカム>(毎月分配型)



<米ドルインカム>(年2回分配型)



■ 純資産総額(億円)【右目盛】 ■ 基準価額(分配金再投資)【左目盛】 ■ 基準価額【左目盛】

- 基準価額、基準価額(分配金再投資)は10,000を起点として表示
- 基準価額、基準価額(分配金再投資)は運用報酬(信託報酬)控除後です。

■基準価額・純資産

	<円インカム> (毎月分配型)	<米ドルインカム> (毎月分配型)	<円インカム> (年2回分配型)	<米ドルインカム> (年2回分配型)
基準価額	9,469円	9,328円	10,358円	10,435円
純資産総額	0.9億円	10.0億円	0.6億円	4.6億円

■分配の推移

	<円インカム> (毎月分配型)	<米ドルインカム> (毎月分配型)		<円インカム> (年2回分配型)	<米ドルインカム> (年2回分配型)
2019年 4月	15円	30円	2019年 4月	10円	10円
2019年 3月	15円	30円	2018年 10月	10円	10円
2019年 2月	15円	30円	2018年 4月	10円	0円
2019年 1月	15円	30円	2017年 10月	10円	10円
2018年 12月	15円	30円	2017年 4月	10円	0円
2018年 11月	15円	30円	2016年 10月	10円	0円
直近1年間累計	190円	350円	設定来累計	70円	50円
設定来累計	950円	1,110円	•分配金は1万口当たり、税引前		

•分配金は1万口当たり、税引前

上記は、過去の実績であり、将来の投資成果を保証するものではありません。
運用状況等は、委託会社のホームページ等で開示している場合があります。

■主要な資産の状況

資産構成	<円インカム> (毎月分配型)	<米ドルインカム> (毎月分配型)	<円インカム> (年2回分配型)	<米ドルインカム> (年2回分配型)
外国投資信託	98.9%	99.6%	99.2%	99.0%
マネー・マーケット・マザーファンド	0.1%	0.1%	0.1%	0.2%
コールローン他 (負債控除後)	1.0%	0.3%	0.7%	0.8%
合計	100.0%	100.0%	100.0%	100.0%

・比率はファンドの純資産総額に対する投資比率(小数点第二位四捨五入)

・コールローン他には未収・未払項目が含まれるため、マイナスとなる場合があります。

組入上位銘柄	クーポン	償還日	比率
1 INELSAT JACKSON HLDG B3	6.2285%	2023/11/27	0.9%
2 PG&E CORP DIP TL	4.7500%	2020/12/31	0.8%
3 FINANCIAL & RISK US HOLD TL B	6.2486%	2025/10/01	0.8%
4 FLEX ACQUISITION CO INC TL	5.6261%	2023/12/29	0.8%
5 PPDJ (JAGUAR HLD) TL	4.9986%	2022/08/18	0.8%
6 SPRINT COMMUNICATIONS TL B	5.0000%	2024/02/02	0.8%
7 DELTA 2 LUX SARL TL B	4.9986%	2024/02/01	0.8%
8 NUMERICABLE-SFR SA TL B11	5.2486%	2025/07/31	0.7%
9 CPG INTERNATIONAL INC TL	6.6330%	2024/05/05	0.7%
10 BAUSCH HEALTH COS INC TL B	5.4735%	2025/06/02	0.7%

・比率は、実質的な投資を行う外国投資信託の組入/バンクローン等の評価額に対する投資比率(小数点第二位四捨五入)

・バンクローンにおいて償還日は弁済期限を表します。

■年間収益率の推移

・収益率は基準価額(分配金再投資)で計算

・2014年は設定日から年末までの、2019年は年初から4月26日までの収益率を表示

・ファンドにベンチマークはありません。

<円インカム>(毎月分配型)



<円インカム>(年2回分配型)



<米ドルインカム>(毎月分配型)



<米ドルインカム>(年2回分配型)



上記は、過去の実績であり、将来の投資成果を保証するものではありません。
運用状況等は、委託会社のホームページ等で開示している場合があります。

第2【管理及び運営】

1【申込（販売）手続等】

<訂正前>

申込みの受付

原則として、いつでも申込みができます。

ただし、以下の日は申込みができません。

ニューヨーク証券取引所の休業日

ニューヨークの銀行の休業日

取得申込者の受益権は、振替機関等の振替口座簿に記載または記録されます。

申込単位

販売会社が定める単位

申込価額

取得申込受付日の翌営業日の基準価額

申込価額の算出頻度

原則として、委託会社の営業日に計算されます。

申込単位・申込価額の照会方法

申込単位および申込価額は、販売会社にてご確認いただけます。

また、下記においてもご照会いただけます。

三菱UFJ国際投信株式会社

お客様専用フリーダイヤル 0120-151034

（受付時間：営業日の9:00～17:00）

なお、申込価額は委託会社のホームページでもご覧いただけます。

ホームページアドレス <https://www.am.mufg.jp/>

申込手数料

申込価額（発行価格）×3.24%（税抜 3%）を上限として販売会社が定める手数料率

申込みには分配金受取コース（一般コース）と分配金再投資コース（累積投資コース）があり、分配金再投資コース（累積投資コース）の場合、再投資される収益分配金については、申込手数料はかかりません。

申込方法

取得申込者は、販売会社に取引口座を開設のうえ、申込みを行うものとします。

取得申込者は、申込金額および申込手数料（税込）を販売会社が定める日までに支払うものとします。

なお、申込みには分配金受取コース（一般コース）と分配金再投資コース（累積投資コース）があります。申込みコースの取扱いは販売会社により異なる場合があります。

申込受付時間

取得の申込みは、申込期間において、原則として販売会社の営業日の午後3時までに、販売会社所定の方法で行われます。取得申込みが行われ、かつ当該取得申込みに係る販売会社所定の事務手続きが完了したものを当日の受付分とします。当該時刻を過ぎての申込みに関しては販売会社にご確認ください。

取得申込みの受付の中止および取消し

金融商品取引所等における取引の停止、その他やむを得ない事情（投資対象証券の取得の制限、流動性の極端な減少等）があるときは、取得申込みの受付を中止することおよびすでに受け付けた取得申込みの受付を取り消すことがあります。

申込（販売）手続等の詳細に関しては販売会社にご確認ください。

<訂正後>

申込みの受付

原則として、いつでも申込みができます。

ただし、以下の日は申込みができません。

ニューヨーク証券取引所の休業日

ニューヨークの銀行の休業日

取得申込者の受益権は、振替機関等の振替口座簿に記載または記録されます。

申込単位

販売会社が定める単位

申込価額

取得申込受付日の翌営業日の基準価額

申込価額の算出頻度

原則として、委託会社の営業日に計算されます。

申込単位・申込価額の照会方法

申込単位および申込価額は、販売会社にてご確認いただけます。

また、下記においてもご照会いただけます。

三菱UFJ国際投信株式会社

お客様専用フリーダイヤル 0120-151034

（受付時間：営業日の9:00～17:00）

なお、申込価額は委託会社のホームページでもご覧いただけます。

ホームページアドレス <https://www.am.mufg.jp/>

申込手数料

申込価額（発行価格）×3.24%（税抜 3%）を上限として販売会社が定める手数料率

消費税率が10%となった場合は、3.3%（税抜 3%）となります。

申込みには分配金受取コース（一般コース）と分配金再投資コース（累積投資コース）があり、分配金再投資コース（累積投資コース）の場合、再投資される収益分配金については、申込手数料はかかりません。

申込方法

取得申込者は、販売会社に取引口座を開設のうえ、申込みを行うものとします。

取得申込者は、申込金額および申込手数料（税込）を販売会社が定める日までに支払うものとします。

なお、申込みには分配金受取コース（一般コース）と分配金再投資コース（累積投資コース）があります。申込みコースの取扱いは販売会社により異なる場合があります。

申込受付時間

取得の申込みは、申込期間において、原則として販売会社の営業日の午後3時までに、販売会社所定の方法で行われます。取得申込みが行われ、かつ当該取得申込みに係る販売会社所定の事務手続きが完了したものを当日の受付分とします。当該時刻を過ぎての申込みに関しては販売会社にご確認ください。

取得申込みの受付の中止および取消し

金融商品取引所等における取引の停止、その他やむを得ない事情（投資対象証券の取得の制限、流動性の極端な減少等）があるときは、取得申込みの受付を中止することおよびすでに受け付けた取得申込みの受付を取り消すことがあります。

申込（販売）手続等の詳細に関しては販売会社にご確認ください。

第3【ファンドの経理状況】

- 当ファンドの財務諸表は、「財務諸表等の用語、様式及び作成方法に関する規則」（昭和38年大蔵省令第59号）ならびに同規則第2条の2の規定により、「投資信託財産の計算に関する規則」（平成12年総理府令第133号）に基づいて作成しております。
なお、財務諸表に記載している金額は、円単位で表示しております。
- 毎月決算ファンドの計算期間は6ヵ月未満であるため、財務諸表は6ヵ月毎に作成しております。
- 当ファンドは、金融商品取引法第193条の2第1項の規定に基づき、当期（平成30年10月12日から平成31年4月11日まで）の財務諸表について、PwCあらた有限責任監査法人により監査を受けております。

1【財務諸表】

【PIMCO 米国バンクローンファンド<円インカム>（毎月分配型）】

(1)【貸借対照表】

（単位：円）		
	前期 [平成30年10月11日現在]	当期 [平成31年4月11日現在]
資産の部		
流動資産		
コール・ローン	1,153,063	933,865
投資信託受益証券	114,628,710	98,895,060
親投資信託受益証券	130,990	130,990
流動資産合計	115,912,763	99,959,915
資産合計	115,912,763	99,959,915
負債の部		
流動負債		
未払収益分配金	181,076	158,434
未払受託者報酬	3,482	2,728
未払委託者報酬	188,011	147,282
未払利息	1	1
その他未払費用	337	257
流動負債合計	372,907	308,702
負債合計	372,907	308,702
純資産の部		
元本等		
元本	120,717,636	105,623,001
剰余金		
期末剰余金又は期末欠損金（ ）	5,177,780	5,971,788
（分配準備積立金）	5,352,381	5,887,729
元本等合計	115,539,856	99,651,213
純資産合計	115,539,856	99,651,213
負債純資産合計	115,912,763	99,959,915

(2)【損益及び剰余金計算書】

	前期		当期	
	自 至	平成30年 4月12日 平成30年10月11日	自 至	平成30年 10月12日 平成31年 4月11日
営業収益				
受取配当金		4,278,709		2,956,966
有価証券売買等損益		2,825,898		2,590,616
営業収益合計		1,452,811		366,350
営業費用				
支払利息		509		216
受託者報酬		23,759		16,304
委託者報酬		1,282,732		879,942
その他費用		2,317		1,557
営業費用合計		1,309,317		898,019
営業利益又は営業損失()		143,494		531,669
経常利益又は経常損失()		143,494		531,669
当期純利益又は当期純損失()		143,494		531,669
一部解約に伴う当期純利益金額の分配額又は一部解約に伴う当期純損失金額の分配額()		75,770		40,813
期首剰余金又は期首欠損金()		5,289,489		5,177,780
剰余金増加額又は欠損金減少額		1,545,969		647,452
当期一部解約に伴う剰余金増加額又は欠損金減少額		1,545,969		647,452
分配金		1,501,984		950,604
期末剰余金又は期末欠損金()		5,177,780		5,971,788

(3)【注記表】

(重要な会計方針に係る事項に関する注記)

1. 有価証券の評価基準及び評価方法	投資信託受益証券は時価で評価しております。時価評価にあたっては、基準価額で評価しております。 親投資信託受益証券は時価で評価しております。時価評価にあたっては、基準価額で評価しております。
--------------------	---

(貸借対照表に関する注記)

	前期	当期
	[平成30年10月11日現在]	[平成31年 4月11日現在]
1. 期首元本額	156,973,454円	120,717,636円
期中追加設定元本額	円	円
期中一部解約元本額	36,255,818円	15,094,635円
2. 元本の欠損		
純資産額が元本総額を下回っており、その差額であります。	5,177,780円	5,971,788円
3. 受益権の総数	120,717,636口	105,623,001口

(損益及び剰余金計算書に関する注記)

前期 自 平成30年 4月12日 至 平成30年10月11日	当期 自 平成30年10月12日 至 平成31年 4月11日																																																																																																																																										
<p>1.運用に係る権限を委託するための費用</p> <p>信託財産の運用の指図に係る権限の全部または一部を委託するために要する費用として、信託財産の純資産総額に対し年10,000分の67以内の率を乗じて得た額を委託者報酬の中から支弁しております。</p> <p>2.分配金の計算過程</p> <p>第41期 平成30年 4月12日 平成30年 5月11日</p> <table border="1"> <thead> <tr> <th>項目</th> <th></th> <th></th> </tr> </thead> <tbody> <tr> <td>費用控除後の配当等収益額</td> <td>A</td> <td>539,049円</td> </tr> <tr> <td>費用控除後・繰越欠損金補填後の有価証券売買等損益額</td> <td>B</td> <td>円</td> </tr> <tr> <td>収益調整金額</td> <td>C</td> <td>10,774,548円</td> </tr> <tr> <td>分配準備積立金額</td> <td>D</td> <td>5,420,289円</td> </tr> <tr> <td>当ファンドの分配対象収益額</td> <td>E=A+B+C+D</td> <td>16,733,886円</td> </tr> <tr> <td>当ファンドの期末残存口数</td> <td>F</td> <td>156,973,454口</td> </tr> <tr> <td>1万口当たり収益分配対象額</td> <td>G=E/F*10,000</td> <td>1,066円</td> </tr> <tr> <td>1万口当たり分配金額</td> <td>H</td> <td>20円</td> </tr> <tr> <td>収益分配金金額</td> <td>I=F*H/10,000</td> <td>313,946円</td> </tr> </tbody> </table> <p>第42期 平成30年 5月12日 平成30年 6月11日</p> <table border="1"> <thead> <tr> <th>項目</th> <th></th> <th></th> </tr> </thead> <tbody> <tr> <td>費用控除後の配当等収益額</td> <td>A</td> <td>549,499円</td> </tr> <tr> <td>費用控除後・繰越欠損金補填後の有価証券売買等損益額</td> <td>B</td> <td>円</td> </tr> <tr> <td>収益調整金額</td> <td>C</td> <td>10,774,548円</td> </tr> <tr> <td>分配準備積立金額</td> <td>D</td> <td>5,645,392円</td> </tr> <tr> <td>当ファンドの分配対象収益額</td> <td>E=A+B+C+D</td> <td>16,969,439円</td> </tr> <tr> <td>当ファンドの期末残存口数</td> <td>F</td> <td>156,973,454口</td> </tr> <tr> <td>1万口当たり収益分配対象額</td> <td>G=E/F*10,000</td> <td>1,081円</td> </tr> <tr> <td>1万口当たり分配金額</td> <td>H</td> <td>20円</td> </tr> <tr> <td>収益分配金金額</td> <td>I=F*H/10,000</td> <td>313,946円</td> </tr> </tbody> </table> <p>第43期 平成30年 6月12日 平成30年 7月11日</p> <table border="1"> <thead> <tr> <th>項目</th> <th></th> <th></th> </tr> </thead> <tbody> <tr> <td>費用控除後の配当等収益額</td> <td>A</td> <td>515,413円</td> </tr> <tr> <td>費用控除後・繰越欠損金補填後の有価証券売買等損益額</td> <td>B</td> <td>円</td> </tr> </tbody> </table>	項目			費用控除後の配当等収益額	A	539,049円	費用控除後・繰越欠損金補填後の有価証券売買等損益額	B	円	収益調整金額	C	10,774,548円	分配準備積立金額	D	5,420,289円	当ファンドの分配対象収益額	E=A+B+C+D	16,733,886円	当ファンドの期末残存口数	F	156,973,454口	1万口当たり収益分配対象額	G=E/F*10,000	1,066円	1万口当たり分配金額	H	20円	収益分配金金額	I=F*H/10,000	313,946円	項目			費用控除後の配当等収益額	A	549,499円	費用控除後・繰越欠損金補填後の有価証券売買等損益額	B	円	収益調整金額	C	10,774,548円	分配準備積立金額	D	5,645,392円	当ファンドの分配対象収益額	E=A+B+C+D	16,969,439円	当ファンドの期末残存口数	F	156,973,454口	1万口当たり収益分配対象額	G=E/F*10,000	1,081円	1万口当たり分配金額	H	20円	収益分配金金額	I=F*H/10,000	313,946円	項目			費用控除後の配当等収益額	A	515,413円	費用控除後・繰越欠損金補填後の有価証券売買等損益額	B	円	<p>1.運用に係る権限を委託するための費用</p> <p>信託財産の運用の指図に係る権限の全部または一部を委託するために要する費用として、信託財産の純資産総額に対し年10,000分の67以内の率を乗じて得た額を委託者報酬の中から支弁しております。</p> <p>2.分配金の計算過程</p> <p>第47期 平成30年10月12日 平成30年11月12日</p> <table border="1"> <thead> <tr> <th>項目</th> <th></th> <th></th> </tr> </thead> <tbody> <tr> <td>費用控除後の配当等収益額</td> <td>A</td> <td>318,698円</td> </tr> <tr> <td>費用控除後・繰越欠損金補填後の有価証券売買等損益額</td> <td>B</td> <td>円</td> </tr> <tr> <td>収益調整金額</td> <td>C</td> <td>7,249,877円</td> </tr> <tr> <td>分配準備積立金額</td> <td>D</td> <td>4,683,098円</td> </tr> <tr> <td>当ファンドの分配対象収益額</td> <td>E=A+B+C+D</td> <td>12,251,673円</td> </tr> <tr> <td>当ファンドの期末残存口数</td> <td>F</td> <td>105,623,001口</td> </tr> <tr> <td>1万口当たり収益分配対象額</td> <td>G=E/F*10,000</td> <td>1,159円</td> </tr> <tr> <td>1万口当たり分配金額</td> <td>H</td> <td>15円</td> </tr> <tr> <td>収益分配金金額</td> <td>I=F*H/10,000</td> <td>158,434円</td> </tr> </tbody> </table> <p>第48期 平成30年11月13日 平成30年12月11日</p> <table border="1"> <thead> <tr> <th>項目</th> <th></th> <th></th> </tr> </thead> <tbody> <tr> <td>費用控除後の配当等収益額</td> <td>A</td> <td>364,346円</td> </tr> <tr> <td>費用控除後・繰越欠損金補填後の有価証券売買等損益額</td> <td>B</td> <td>円</td> </tr> <tr> <td>収益調整金額</td> <td>C</td> <td>7,249,877円</td> </tr> <tr> <td>分配準備積立金額</td> <td>D</td> <td>4,843,362円</td> </tr> <tr> <td>当ファンドの分配対象収益額</td> <td>E=A+B+C+D</td> <td>12,457,585円</td> </tr> <tr> <td>当ファンドの期末残存口数</td> <td>F</td> <td>105,623,001口</td> </tr> <tr> <td>1万口当たり収益分配対象額</td> <td>G=E/F*10,000</td> <td>1,179円</td> </tr> <tr> <td>1万口当たり分配金額</td> <td>H</td> <td>15円</td> </tr> <tr> <td>収益分配金金額</td> <td>I=F*H/10,000</td> <td>158,434円</td> </tr> </tbody> </table> <p>第49期 平成30年12月12日 平成31年 1月11日</p> <table border="1"> <thead> <tr> <th>項目</th> <th></th> <th></th> </tr> </thead> <tbody> <tr> <td>費用控除後の配当等収益額</td> <td>A</td> <td>383,420円</td> </tr> <tr> <td>費用控除後・繰越欠損金補填後の有価証券売買等損益額</td> <td>B</td> <td>円</td> </tr> </tbody> </table>	項目			費用控除後の配当等収益額	A	318,698円	費用控除後・繰越欠損金補填後の有価証券売買等損益額	B	円	収益調整金額	C	7,249,877円	分配準備積立金額	D	4,683,098円	当ファンドの分配対象収益額	E=A+B+C+D	12,251,673円	当ファンドの期末残存口数	F	105,623,001口	1万口当たり収益分配対象額	G=E/F*10,000	1,159円	1万口当たり分配金額	H	15円	収益分配金金額	I=F*H/10,000	158,434円	項目			費用控除後の配当等収益額	A	364,346円	費用控除後・繰越欠損金補填後の有価証券売買等損益額	B	円	収益調整金額	C	7,249,877円	分配準備積立金額	D	4,843,362円	当ファンドの分配対象収益額	E=A+B+C+D	12,457,585円	当ファンドの期末残存口数	F	105,623,001口	1万口当たり収益分配対象額	G=E/F*10,000	1,179円	1万口当たり分配金額	H	15円	収益分配金金額	I=F*H/10,000	158,434円	項目			費用控除後の配当等収益額	A	383,420円	費用控除後・繰越欠損金補填後の有価証券売買等損益額	B	円
項目																																																																																																																																											
費用控除後の配当等収益額	A	539,049円																																																																																																																																									
費用控除後・繰越欠損金補填後の有価証券売買等損益額	B	円																																																																																																																																									
収益調整金額	C	10,774,548円																																																																																																																																									
分配準備積立金額	D	5,420,289円																																																																																																																																									
当ファンドの分配対象収益額	E=A+B+C+D	16,733,886円																																																																																																																																									
当ファンドの期末残存口数	F	156,973,454口																																																																																																																																									
1万口当たり収益分配対象額	G=E/F*10,000	1,066円																																																																																																																																									
1万口当たり分配金額	H	20円																																																																																																																																									
収益分配金金額	I=F*H/10,000	313,946円																																																																																																																																									
項目																																																																																																																																											
費用控除後の配当等収益額	A	549,499円																																																																																																																																									
費用控除後・繰越欠損金補填後の有価証券売買等損益額	B	円																																																																																																																																									
収益調整金額	C	10,774,548円																																																																																																																																									
分配準備積立金額	D	5,645,392円																																																																																																																																									
当ファンドの分配対象収益額	E=A+B+C+D	16,969,439円																																																																																																																																									
当ファンドの期末残存口数	F	156,973,454口																																																																																																																																									
1万口当たり収益分配対象額	G=E/F*10,000	1,081円																																																																																																																																									
1万口当たり分配金額	H	20円																																																																																																																																									
収益分配金金額	I=F*H/10,000	313,946円																																																																																																																																									
項目																																																																																																																																											
費用控除後の配当等収益額	A	515,413円																																																																																																																																									
費用控除後・繰越欠損金補填後の有価証券売買等損益額	B	円																																																																																																																																									
項目																																																																																																																																											
費用控除後の配当等収益額	A	318,698円																																																																																																																																									
費用控除後・繰越欠損金補填後の有価証券売買等損益額	B	円																																																																																																																																									
収益調整金額	C	7,249,877円																																																																																																																																									
分配準備積立金額	D	4,683,098円																																																																																																																																									
当ファンドの分配対象収益額	E=A+B+C+D	12,251,673円																																																																																																																																									
当ファンドの期末残存口数	F	105,623,001口																																																																																																																																									
1万口当たり収益分配対象額	G=E/F*10,000	1,159円																																																																																																																																									
1万口当たり分配金額	H	15円																																																																																																																																									
収益分配金金額	I=F*H/10,000	158,434円																																																																																																																																									
項目																																																																																																																																											
費用控除後の配当等収益額	A	364,346円																																																																																																																																									
費用控除後・繰越欠損金補填後の有価証券売買等損益額	B	円																																																																																																																																									
収益調整金額	C	7,249,877円																																																																																																																																									
分配準備積立金額	D	4,843,362円																																																																																																																																									
当ファンドの分配対象収益額	E=A+B+C+D	12,457,585円																																																																																																																																									
当ファンドの期末残存口数	F	105,623,001口																																																																																																																																									
1万口当たり収益分配対象額	G=E/F*10,000	1,179円																																																																																																																																									
1万口当たり分配金額	H	15円																																																																																																																																									
収益分配金金額	I=F*H/10,000	158,434円																																																																																																																																									
項目																																																																																																																																											
費用控除後の配当等収益額	A	383,420円																																																																																																																																									
費用控除後・繰越欠損金補填後の有価証券売買等損益額	B	円																																																																																																																																									

前期 自 平成30年 4月12日 至 平成30年10月11日			当期 自 平成30年10月12日 至 平成31年 4月11日		
収益調整金額	C	10,640,157円	収益調整金額	C	7,249,877円
分配準備積立金額	D	5,807,591円	分配準備積立金額	D	5,049,274円
当ファンドの分配対象収益額	E=A+B+C+D	16,963,161円	当ファンドの分配対象収益額	E=A+B+C+D	12,682,571円
当ファンドの期末残存口数	F	155,015,465口	当ファンドの期末残存口数	F	105,623,001口
1万口当たり収益分配対象額	G=E/F*10,000	1,094円	1万口当たり収益分配対象額	G=E/F*10,000	1,200円
1万口当たり分配金額	H	15円	1万口当たり分配金額	H	15円
収益分配金金額	I=F*H/10,000	232,523円	収益分配金金額	I=F*H/10,000	158,434円
第44期 平成30年 7月12日 平成30年 8月13日			第50期 平成31年 1月12日 平成31年 2月12日		
項目			項目		
費用控除後の配当等収益額	A	498,311円	費用控除後の配当等収益額	A	340,056円
費用控除後・繰越欠損金補填後の有価証券売買等損益額	B	円	費用控除後・繰越欠損金補填後の有価証券売買等損益額	B	円
収益調整金額	C	10,640,157円	収益調整金額	C	7,249,877円
分配準備積立金額	D	6,090,481円	分配準備積立金額	D	5,274,260円
当ファンドの分配対象収益額	E=A+B+C+D	17,228,949円	当ファンドの分配対象収益額	E=A+B+C+D	12,864,193円
当ファンドの期末残存口数	F	155,015,465口	当ファンドの期末残存口数	F	105,623,001口
1万口当たり収益分配対象額	G=E/F*10,000	1,111円	1万口当たり収益分配対象額	G=E/F*10,000	1,217円
1万口当たり分配金額	H	15円	1万口当たり分配金額	H	15円
収益分配金金額	I=F*H/10,000	232,523円	収益分配金金額	I=F*H/10,000	158,434円
第45期 平成30年 8月14日 平成30年 9月11日			第51期 平成31年 2月13日 平成31年 3月11日		
項目			項目		
費用控除後の配当等収益額	A	498,366円	費用控除後の配当等収益額	A	410,492円
費用控除後・繰越欠損金補填後の有価証券売買等損益額	B	円	費用控除後・繰越欠損金補填後の有価証券売買等損益額	B	円
収益調整金額	C	10,431,844円	収益調整金額	C	7,249,877円
分配準備積立金額	D	6,231,826円	分配準備積立金額	D	5,455,882円
当ファンドの分配対象収益額	E=A+B+C+D	17,162,036円	当ファンドの分配対象収益額	E=A+B+C+D	13,116,251円
当ファンドの期末残存口数	F	151,980,662口	当ファンドの期末残存口数	F	105,623,001口
1万口当たり収益分配対象額	G=E/F*10,000	1,129円	1万口当たり収益分配対象額	G=E/F*10,000	1,241円
1万口当たり分配金額	H	15円	1万口当たり分配金額	H	15円
収益分配金金額	I=F*H/10,000	227,970円	収益分配金金額	I=F*H/10,000	158,434円
第46期 平成30年 9月12日 平成30年10月11日			第52期 平成31年 3月12日 平成31年 4月11日		
項目			項目		
費用控除後の配当等収益額	A	368,757円	費用控除後の配当等収益額	A	338,223円

前期 自 平成30年 4月12日 至 平成30年10月11日			当期 自 平成30年10月12日 至 平成31年 4月11日		
費用控除後・繰越欠損金補填後の有価証券売買等損益額	B	円	費用控除後・繰越欠損金補填後の有価証券売買等損益額	B	円
収益調整金額	C	8,285,990円	収益調整金額	C	7,249,877円
分配準備積立金額	D	5,164,700円	分配準備積立金額	D	5,707,940円
当ファンドの分配対象収益額	E=A+B+C+D	13,819,447円	当ファンドの分配対象収益額	E=A+B+C+D	13,296,040円
当ファンドの期末残存口数	F	120,717,636口	当ファンドの期末残存口数	F	105,623,001口
1万口当たり収益分配対象額	G=E/F*10,000	1,144円	1万口当たり収益分配対象額	G=E/F*10,000	1,258円
1万口当たり分配金額	H	15円	1万口当たり分配金額	H	15円
収益分配金金額	I=F*H/10,000	181,076円	収益分配金金額	I=F*H/10,000	158,434円

(金融商品に関する注記)

1 金融商品の状況に関する事項

区分	前期 自 平成30年 4月12日 至 平成30年10月11日	当期 自 平成30年10月12日 至 平成31年 4月11日
1.金融商品に対する取組方針	当ファンドは、「投資信託及び投資法人に関する法律」（昭和26年法律第198号）第2条第4項に定める証券投資信託であり、有価証券等の金融商品への投資を信託約款に定める「運用の基本方針」に基づき行っております。	同左
2.金融商品の内容及び当該金融商品に係るリスク	当ファンドは、投資信託受益証券に投資しております。当該投資対象は、価格変動リスク等の市場リスク、信用リスクおよび流動性リスクに晒されております。 当ファンドは、親投資信託受益証券に投資しております。当該投資対象は、価格変動リスク等の市場リスク、信用リスクおよび流動性リスクに晒されております。	同左

区分	前期 自 平成30年 4月12日 至 平成30年10月11日	当期 自 平成30年10月12日 至 平成31年 4月11日
3.金融商品に係るリスク管理体制	<p>ファンドのコンセプトに応じて、適切にコントロールするため、委託会社では、運用部門において、ファンドに含まれる各種投資リスクを常時把握しつつ、ファンドのコンセプトに沿ったリスクの範囲で運用を行っております。</p> <p>また、運用部から独立した管理担当部署によりリスク運営状況のモニタリング等のリスク管理を行っており、この結果は運用管理委員会等を通じて運用部門にフィードバックされます。</p> <p>当ファンドは、ファンドの運用の指図に関する権限を再委託しております。この場合、再委託先で投資リスクに対する管理体制を構築しているほか、当該再委託先のリスクの管理体制や管理状況の確認を委託会社で行っております。</p>	同左

2 金融商品の時価等に関する事項

区分	前期 [平成30年10月11日現在]	当期 [平成31年 4月11日現在]
1.貸借対照表計上額、時価及びその差額	時価で計上しているためその差額はありません。	同左
2.時価の算定方法	<p>(1) 有価証券 売買目的有価証券は、(重要な会計方針に係る事項に関する注記)に記載しております。</p> <p>(2) デリバティブ取引 デリバティブ取引は、該当事項はありません。</p> <p>(3) 上記以外の金融商品 上記以外の金融商品(コールローン等)は、短期間で決済され、時価は帳簿価額と近似していることから、当該金融商品の帳簿価額を時価としております。</p>	<p>(1) 有価証券 同左</p> <p>(2) デリバティブ取引 同左</p> <p>(3) 上記以外の金融商品 同左</p>
3.金融商品の時価等に関する事項についての補足説明	金融商品の時価には、市場価格に基づく価額のほか、市場価格がない場合には合理的に算定された価額が含まれております。当該価額の算定においては一定の前提条件等を採用しているため、異なる前提条件等によった場合、当該価額が異なることもあります。	同左

（有価証券に関する注記）

売買目的有価証券

種類	前期 [平成30年10月11日現在]	当期 [平成31年 4月11日現在]
	最終計算期間の損益に含まれた評価差額 (円)	最終計算期間の損益に含まれた評価差額 (円)
投資信託受益証券	210,854	112,035
親投資信託受益証券		
合計	210,854	112,035

（デリバティブ取引に関する注記）

取引の時価等に関する事項

該当事項はありません。

（関連当事者との取引に関する注記）

該当事項はありません。

（1口当たり情報）

	前期 [平成30年10月11日現在]	当期 [平成31年 4月11日現在]
1口当たり純資産額	0.9571円	0.9435円
(1万口当たり純資産額)	(9,571円)	(9,435円)

（4）【附属明細表】

第1 有価証券明細表

(1) 株式

該当事項はありません。

(2) 株式以外の有価証券

（単位：円）

種類	銘柄	口数	評価額	備考
----	----	----	-----	----

投資信託受益証券	ピムコ バミューダ バンクローン ファンド A - クラス Y (J P Y)	12,474.14	98,895,060	
投資信託受益証券 合計		12,474.14	98,895,060	
親投資信託受益証券	マネー・マーケット・マザーファンド	128,636	130,990	
親投資信託受益証券 合計		128,636	130,990	
合計		141,110.14	99,026,050	

第2 信用取引契約残高明細表

該当事項はありません。

第3 デリバティブ取引及び為替予約取引の契約額等及び時価の状況表

該当事項はありません。

【PIMCO 米国バンクローンファンド<円インカム>（年2回分配型）】

（1）【貸借対照表】

（単位：円）

	第8期 [平成30年10月11日現在]	第9期 [平成31年4月11日現在]
資産の部		
流動資産		
コール・ローン	1,361,539	1,281,624
投資信託受益証券	85,429,785	64,412,117
親投資信託受益証券	80,995	80,995
流動資産合計	86,872,319	65,774,736
資産合計	86,872,319	65,774,736
負債の部		
流動負債		
未払収益分配金	82,839	62,973
未払受託者報酬	14,448	13,053
未払委託者報酬	780,134	705,139
未払利息	2	2
その他未払費用	1,206	1,075
流動負債合計	878,629	782,242
負債合計	878,629	782,242
純資産の部		
元本等		
元本	82,839,025	62,973,985
剰余金		
期末剰余金又は期末欠損金（ ）	3,154,665	2,018,509
（分配準備積立金）	7,193,126	6,747,940
元本等合計	85,993,690	64,992,494
純資産合計	85,993,690	64,992,494
負債純資産合計	86,872,319	65,774,736

（2）【損益及び剰余金計算書】

	第8期		第9期	
	自	平成30年 4月12日 至 平成30年10月11日	自	平成30年10月12日 至 平成31年 4月11日
営業収益				
受取配当金		2,652,434		2,331,371
有価証券売買等損益		1,814,540		2,049,039
営業収益合計		837,894		282,332
営業費用				
支払利息		363		253
受託者報酬		14,448		13,053
委託者報酬		780,134		705,139
その他費用		1,206		1,083
営業費用合計		796,151		719,528
営業利益又は営業損失()		41,743		437,196
経常利益又は経常損失()		41,743		437,196
当期純利益又は当期純損失()		41,743		437,196
一部解約に伴う当期純利益金額の分配額又は一部解約に伴う当期純損失金額の分配額()		35,812		120,490
期首剰余金又は期首欠損金()		3,426,896		3,154,665
剰余金増加額又は欠損金減少額		102,359		-
当期追加信託に伴う剰余金増加額又は欠損金減少額		102,359		-
剰余金減少額又は欠損金増加額		369,306		756,477
当期一部解約に伴う剰余金減少額又は欠損金増加額		369,306		756,477
分配金		82,839		62,973
期末剰余金又は期末欠損金()		3,154,665		2,018,509

(3)【注記表】

(重要な会計方針に係る事項に関する注記)

1. 有価証券の評価基準及び評価方法	投資信託受益証券は時価で評価しております。時価評価にあたっては、基準価額で評価しております。 親投資信託受益証券は時価で評価しております。時価評価にあたっては、基準価額で評価しております。
--------------------	---

(貸借対照表に関する注記)

	第8期	第9期
	[平成30年10月11日現在]	[平成31年 4月11日現在]
1. 期首元本額	89,701,157円	82,839,025円
期中追加設定元本額	2,804,374円	円
期中一部解約元本額	9,666,506円	19,865,040円
2. 受益権の総数	82,839,025口	62,973,985口

(損益及び剰余金計算書に関する注記)

第8期 自 平成30年 4月12日 至 平成30年10月11日	第9期 自 平成30年10月12日 至 平成31年 4月11日																																																												
<p>1.運用に係る権限を委託するための費用</p> <p>信託財産の運用の指図に係る権限の全部または一部を委託するために要する費用として、信託財産の純資産総額に対し年10,000分の67以内の率を乗じて得た額を委託者報酬の中から支弁しております。</p> <p>2.分配金の計算過程</p> <table border="1"> <thead> <tr> <th>項目</th> <th></th> <th></th> </tr> </thead> <tbody> <tr> <td>費用控除後の配当等収益額</td> <td>A</td> <td>1,749,154円</td> </tr> <tr> <td>費用控除後・繰越欠損金補填後の有価証券売買等損益額</td> <td>B</td> <td>円</td> </tr> <tr> <td>収益調整金額</td> <td>C</td> <td>8,875,490円</td> </tr> <tr> <td>分配準備積立金額</td> <td>D</td> <td>5,526,811円</td> </tr> <tr> <td>当ファンドの分配対象収益額</td> <td>E=A+B+C+D</td> <td>16,151,455円</td> </tr> <tr> <td>当ファンドの期末残存口数</td> <td>F</td> <td>82,839,025口</td> </tr> <tr> <td>1万口当たり収益分配対象額</td> <td>G=E/F*10,000</td> <td>1,949円</td> </tr> <tr> <td>1万口当たり分配金額</td> <td>H</td> <td>10円</td> </tr> <tr> <td>収益分配金金額</td> <td>I=F*H/10,000</td> <td>82,839円</td> </tr> </tbody> </table>	項目			費用控除後の配当等収益額	A	1,749,154円	費用控除後・繰越欠損金補填後の有価証券売買等損益額	B	円	収益調整金額	C	8,875,490円	分配準備積立金額	D	5,526,811円	当ファンドの分配対象収益額	E=A+B+C+D	16,151,455円	当ファンドの期末残存口数	F	82,839,025口	1万口当たり収益分配対象額	G=E/F*10,000	1,949円	1万口当たり分配金額	H	10円	収益分配金金額	I=F*H/10,000	82,839円	<p>1.運用に係る権限を委託するための費用</p> <p>信託財産の運用の指図に係る権限の全部または一部を委託するために要する費用として、信託財産の純資産総額に対し年10,000分の67以内の率を乗じて得た額を委託者報酬の中から支弁しております。</p> <p>2.分配金の計算過程</p> <table border="1"> <thead> <tr> <th>項目</th> <th></th> <th></th> </tr> </thead> <tbody> <tr> <td>費用控除後の配当等収益額</td> <td>A</td> <td>1,342,672円</td> </tr> <tr> <td>費用控除後・繰越欠損金補填後の有価証券売買等損益額</td> <td>B</td> <td>円</td> </tr> <tr> <td>収益調整金額</td> <td>C</td> <td>6,747,180円</td> </tr> <tr> <td>分配準備積立金額</td> <td>D</td> <td>5,468,241円</td> </tr> <tr> <td>当ファンドの分配対象収益額</td> <td>E=A+B+C+D</td> <td>13,558,093円</td> </tr> <tr> <td>当ファンドの期末残存口数</td> <td>F</td> <td>62,973,985口</td> </tr> <tr> <td>1万口当たり収益分配対象額</td> <td>G=E/F*10,000</td> <td>2,152円</td> </tr> <tr> <td>1万口当たり分配金額</td> <td>H</td> <td>10円</td> </tr> <tr> <td>収益分配金金額</td> <td>I=F*H/10,000</td> <td>62,973円</td> </tr> </tbody> </table>	項目			費用控除後の配当等収益額	A	1,342,672円	費用控除後・繰越欠損金補填後の有価証券売買等損益額	B	円	収益調整金額	C	6,747,180円	分配準備積立金額	D	5,468,241円	当ファンドの分配対象収益額	E=A+B+C+D	13,558,093円	当ファンドの期末残存口数	F	62,973,985口	1万口当たり収益分配対象額	G=E/F*10,000	2,152円	1万口当たり分配金額	H	10円	収益分配金金額	I=F*H/10,000	62,973円
項目																																																													
費用控除後の配当等収益額	A	1,749,154円																																																											
費用控除後・繰越欠損金補填後の有価証券売買等損益額	B	円																																																											
収益調整金額	C	8,875,490円																																																											
分配準備積立金額	D	5,526,811円																																																											
当ファンドの分配対象収益額	E=A+B+C+D	16,151,455円																																																											
当ファンドの期末残存口数	F	82,839,025口																																																											
1万口当たり収益分配対象額	G=E/F*10,000	1,949円																																																											
1万口当たり分配金額	H	10円																																																											
収益分配金金額	I=F*H/10,000	82,839円																																																											
項目																																																													
費用控除後の配当等収益額	A	1,342,672円																																																											
費用控除後・繰越欠損金補填後の有価証券売買等損益額	B	円																																																											
収益調整金額	C	6,747,180円																																																											
分配準備積立金額	D	5,468,241円																																																											
当ファンドの分配対象収益額	E=A+B+C+D	13,558,093円																																																											
当ファンドの期末残存口数	F	62,973,985口																																																											
1万口当たり収益分配対象額	G=E/F*10,000	2,152円																																																											
1万口当たり分配金額	H	10円																																																											
収益分配金金額	I=F*H/10,000	62,973円																																																											

(金融商品に関する注記)

1 金融商品の状況に関する事項

区分	第8期 自 平成30年 4月12日 至 平成30年10月11日	第9期 自 平成30年10月12日 至 平成31年 4月11日
1.金融商品に対する取組方針	当ファンドは、「投資信託及び投資法人に関する法律」（昭和26年法律第198号）第2条第4項に定める証券投資信託であり、有価証券等の金融商品への投資を信託約款に定める「運用の基本方針」に基づき行っております。	同左
2.金融商品の内容及び当該金融商品に係るリスク	当ファンドは、投資信託受益証券に投資しております。当該投資対象は、価格変動リスク等の市場リスク、信用リスクおよび流動性リスクに晒されております。 当ファンドは、親投資信託受益証券に投資しております。当該投資対象は、価格変動リスク等の市場リスク、信用リスクおよび流動性リスクに晒されております。	同左

区分	第8期 自 平成30年 4月12日 至 平成30年10月11日	第9期 自 平成30年10月12日 至 平成31年 4月11日
3.金融商品に係るリスク管理体制	<p>ファンドのコンセプトに応じて、適切にコントロールするため、委託会社では、運用部門において、ファンドに含まれる各種投資リスクを常時把握しつつ、ファンドのコンセプトに沿ったリスクの範囲で運用を行っております。</p> <p>また、運用部から独立した管理担当部署によりリスク運営状況のモニタリング等のリスク管理を行っており、この結果は運用管理委員会等を通じて運用部門にフィードバックされます。</p> <p>当ファンドは、ファンドの運用の指図に関する権限を再委託しております。この場合、再委託先で投資リスクに対する管理体制を構築しているほか、当該再委託先のリスクの管理体制や管理状況の確認を委託会社で行っております。</p>	同左

2 金融商品の時価等に関する事項

区分	第8期 [平成30年10月11日現在]	第9期 [平成31年 4月11日現在]
1.貸借対照表計上額、時価及びその差額	時価で計上しているためその差額はありません。	同左
2.時価の算定方法	<p>(1) 有価証券 売買目的有価証券は、(重要な会計方針に係る事項に関する注記)に記載しております。</p> <p>(2) デリバティブ取引 デリバティブ取引は、該当事項はありません。</p> <p>(3) 上記以外の金融商品 上記以外の金融商品(コールローン等)は、短期間で決済され、時価は帳簿価額と近似していることから、当該金融商品の帳簿価額を時価としております。</p>	<p>(1) 有価証券 同左</p> <p>(2) デリバティブ取引 同左</p> <p>(3) 上記以外の金融商品 同左</p>
3.金融商品の時価等に関する事項についての補足説明	金融商品の時価には、市場価格に基づく価額のほか、市場価格がない場合には合理的に算定された価額が含まれております。当該価額の算定においては一定の前提条件等を採用しているため、異なる前提条件等によった場合、当該価額が異なることもあります。	同左

（有価証券に関する注記）

売買目的有価証券

種類	第8期 [平成30年10月11日現在]	第9期 [平成31年 4月11日現在]
	当計算期間の損益に含まれた評価差額 (円)	当計算期間の損益に含まれた評価差額 (円)
投資信託受益証券	1,664,803	1,643,387
親投資信託受益証券	8	
合計	1,664,811	1,643,387

（デリバティブ取引に関する注記）

取引の時価等に関する事項

該当事項はありません。

（関連当事者との取引に関する注記）

該当事項はありません。

（1口当たり情報）

	第8期 [平成30年10月11日現在]	第9期 [平成31年 4月11日現在]
1口当たり純資産額	1.0381円	1.0321円
(1万口当たり純資産額)	(10,381円)	(10,321円)

（4）【附属明細表】

第1 有価証券明細表

(1) 株式

該当事項はありません。

(2) 株式以外の有価証券

（単位：円）

種類	銘柄	口数	評価額	備考
----	----	----	-----	----

投資信託受益証券	ピムコ バミュダ バンクローン ファンド A - クラス Y (JPY)	8,124.63	64,412,117	
投資信託受益証券 合計		8,124.63	64,412,117	
親投資信託受益証券	マネー・マーケット・マザーファンド	79,540	80,995	
親投資信託受益証券 合計		79,540	80,995	
合計		87,664.63	64,493,112	

第2 信用取引契約残高明細表

該当事項はありません。

第3 デリバティブ取引及び為替予約取引の契約額等及び時価の状況表

該当事項はありません。

【PIMCO 米国バンクローンファンド<米ドルインカム>（毎月分配型）】

（1）【貸借対照表】

（単位：円）

	前期 [平成30年10月11日現在]	当期 [平成31年4月11日現在]
資産の部		
流動資産		
コール・ローン	10,994,287	9,755,076
投資信託受益証券	1,143,695,097	995,187,916
親投資信託受益証券	1,401,001	1,401,001
流動資産合計	1,156,090,385	1,006,343,993
資産合計	1,156,090,385	1,006,343,993
負債の部		
流動負債		
未払収益分配金	3,640,390	3,249,033
未払解約金	-	947,932
未払受託者報酬	31,109	28,165
未払委託者報酬	1,679,841	1,520,849
未払利息	16	17
その他未払費用	3,099	2,804
流動負債合計	5,354,455	5,748,800
負債合計	5,354,455	5,748,800
純資産の部		
元本等		
元本	1,213,463,535	1,083,011,203
剰余金		
期末剰余金又は期末欠損金（ ）	62,727,605	82,416,010
（分配準備積立金）	141,591,665	139,990,388
元本等合計	1,150,735,930	1,000,595,193
純資産合計	1,150,735,930	1,000,595,193
負債純資産合計	1,156,090,385	1,006,343,993

（2）【損益及び剰余金計算書】

	前期 自 平成30年 4月12日 至 平成30年10月11日	当期 自 平成30年10月12日 至 平成31年 4月11日
営業収益		
受取配当金	46,487,971	45,416,150
受取利息	22	1
有価証券売買等損益	36,592,179	45,023,331
営業収益合計	83,080,172	392,820
営業費用		
支払利息	3,148	2,911
受託者報酬	188,254	174,592
委託者報酬	10,165,477	9,427,911
その他費用	18,766	17,464
営業費用合計	10,375,645	9,622,878
営業利益又は営業損失()	72,704,527	9,230,058
経常利益又は経常損失()	72,704,527	9,230,058
当期純利益又は当期純損失()	72,704,527	9,230,058
一部解約に伴う当期純利益金額の分配額又は一部解約に伴う当期純損失金額の分配額()	762,485	66,712
期首剰余金又は期首欠損金()	116,999,830	62,727,605
剰余金増加額又は欠損金減少額	3,855,443	11,788,488
当期一部解約に伴う剰余金増加額又は欠損金減少額	3,855,443	11,788,488
剰余金減少額又は欠損金増加額	510,569	1,266,716
当期追加信託に伴う剰余金減少額又は欠損金増加額	510,569	1,266,716
分配金	21,014,691	20,913,407
期末剰余金又は期末欠損金()	62,727,605	82,416,010

(3)【注記表】

(重要な会計方針に係る事項に関する注記)

1. 有価証券の評価基準及び評価方法	投資信託受益証券は時価で評価しております。時価評価にあたっては、基準価額で評価しております。 親投資信託受益証券は時価で評価しております。時価評価にあたっては、基準価額で評価しております。
--------------------	---

(貸借対照表に関する注記)

	前期 [平成30年10月11日現在]	当期 [平成31年 4月11日現在]
1. 期首元本額	1,256,219,514円	1,213,463,535円
期中追加設定元本額	9,700,248円	23,544,904円
期中一部解約元本額	52,456,227円	153,997,236円
2. 元本の欠損		
純資産額が元本総額を下回っており、その差額であります。	62,727,605円	82,416,010円
3. 受益権の総数	1,213,463,535口	1,083,011,203口

（損益及び剰余金計算書に関する注記）

前期 自 平成30年 4月12日 至 平成30年10月11日	当期 自 平成30年10月12日 至 平成31年 4月11日																																																																																																																																				
<p>1.運用に係る権限を委託するための費用</p> <p>信託財産の運用の指図に係る権限の全部または一部を委託するために要する費用として、信託財産の純資産総額に対し年10,000分の67以内の率を乗じて得た額を委託者報酬の中から支弁しております。</p> <p>2.分配金の計算過程</p> <p>第41期 平成30年 4月12日 平成30年 5月11日</p> <table border="1"> <thead> <tr> <th>項目</th> <th></th> <th></th> </tr> </thead> <tbody> <tr> <td>費用控除後の配当等収益額</td> <td>A</td> <td>7,225,014円</td> </tr> <tr> <td>費用控除後・繰越欠損金補填後の有価証券売買等損益額</td> <td>B</td> <td>円</td> </tr> <tr> <td>収益調整金額</td> <td>C</td> <td>69,306,693円</td> </tr> <tr> <td>分配準備積立金額</td> <td>D</td> <td>127,589,060円</td> </tr> <tr> <td>当ファンドの分配対象収益額</td> <td>E=A+B+C+D</td> <td>204,120,767円</td> </tr> <tr> <td>当ファンドの期末残存口数</td> <td>F</td> <td>1,246,169,438口</td> </tr> <tr> <td>1万口当たり収益分配対象額</td> <td>G=E/F*10,000</td> <td>1,637円</td> </tr> <tr> <td>1万口当たり分配金額</td> <td>H</td> <td>20円</td> </tr> <tr> <td>収益分配金金額</td> <td>I=F*H/10,000</td> <td>2,492,338円</td> </tr> </tbody> </table> <p>第42期 平成30年 5月12日 平成30年 6月11日</p> <table border="1"> <thead> <tr> <th>項目</th> <th></th> <th></th> </tr> </thead> <tbody> <tr> <td>費用控除後の配当等収益額</td> <td>A</td> <td>5,920,670円</td> </tr> <tr> <td>費用控除後・繰越欠損金補填後の有価証券売買等損益額</td> <td>B</td> <td>円</td> </tr> <tr> <td>収益調整金額</td> <td>C</td> <td>69,306,693円</td> </tr> <tr> <td>分配準備積立金額</td> <td>D</td> <td>132,321,736円</td> </tr> <tr> <td>当ファンドの分配対象収益額</td> <td>E=A+B+C+D</td> <td>207,549,099円</td> </tr> <tr> <td>当ファンドの期末残存口数</td> <td>F</td> <td>1,246,169,438口</td> </tr> <tr> <td>1万口当たり収益分配対象額</td> <td>G=E/F*10,000</td> <td>1,665円</td> </tr> <tr> <td>1万口当たり分配金額</td> <td>H</td> <td>30円</td> </tr> <tr> <td>収益分配金金額</td> <td>I=F*H/10,000</td> <td>3,738,508円</td> </tr> </tbody> </table> <p>第43期 平成30年 6月12日 平成30年 7月11日</p> <table border="1"> <thead> <tr> <th>項目</th> <th></th> <th></th> </tr> </thead> <tbody> <tr> <td>費用控除後の配当等収益額</td> <td>A</td> <td>7,169,204円</td> </tr> </tbody> </table>	項目			費用控除後の配当等収益額	A	7,225,014円	費用控除後・繰越欠損金補填後の有価証券売買等損益額	B	円	収益調整金額	C	69,306,693円	分配準備積立金額	D	127,589,060円	当ファンドの分配対象収益額	E=A+B+C+D	204,120,767円	当ファンドの期末残存口数	F	1,246,169,438口	1万口当たり収益分配対象額	G=E/F*10,000	1,637円	1万口当たり分配金額	H	20円	収益分配金金額	I=F*H/10,000	2,492,338円	項目			費用控除後の配当等収益額	A	5,920,670円	費用控除後・繰越欠損金補填後の有価証券売買等損益額	B	円	収益調整金額	C	69,306,693円	分配準備積立金額	D	132,321,736円	当ファンドの分配対象収益額	E=A+B+C+D	207,549,099円	当ファンドの期末残存口数	F	1,246,169,438口	1万口当たり収益分配対象額	G=E/F*10,000	1,665円	1万口当たり分配金額	H	30円	収益分配金金額	I=F*H/10,000	3,738,508円	項目			費用控除後の配当等収益額	A	7,169,204円	<p>1.運用に係る権限を委託するための費用</p> <p>信託財産の運用の指図に係る権限の全部または一部を委託するために要する費用として、信託財産の純資産総額に対し年10,000分の67以内の率を乗じて得た額を委託者報酬の中から支弁しております。</p> <p>2.分配金の計算過程</p> <p>第47期 平成30年10月12日 平成30年11月12日</p> <table border="1"> <thead> <tr> <th>項目</th> <th></th> <th></th> </tr> </thead> <tbody> <tr> <td>費用控除後の配当等収益額</td> <td>A</td> <td>6,494,709円</td> </tr> <tr> <td>費用控除後・繰越欠損金補填後の有価証券売買等損益額</td> <td>B</td> <td>円</td> </tr> <tr> <td>収益調整金額</td> <td>C</td> <td>66,804,610円</td> </tr> <tr> <td>分配準備積立金額</td> <td>D</td> <td>138,008,234円</td> </tr> <tr> <td>当ファンドの分配対象収益額</td> <td>E=A+B+C+D</td> <td>211,307,553円</td> </tr> <tr> <td>当ファンドの期末残存口数</td> <td>F</td> <td>1,182,754,323口</td> </tr> <tr> <td>1万口当たり収益分配対象額</td> <td>G=E/F*10,000</td> <td>1,786円</td> </tr> <tr> <td>1万口当たり分配金額</td> <td>H</td> <td>30円</td> </tr> <tr> <td>収益分配金金額</td> <td>I=F*H/10,000</td> <td>3,548,262円</td> </tr> </tbody> </table> <p>第48期 平成30年11月13日 平成30年12月11日</p> <table border="1"> <thead> <tr> <th>項目</th> <th></th> <th></th> </tr> </thead> <tbody> <tr> <td>費用控除後の配当等収益額</td> <td>A</td> <td>6,376,974円</td> </tr> <tr> <td>費用控除後・繰越欠損金補填後の有価証券売買等損益額</td> <td>B</td> <td>円</td> </tr> <tr> <td>収益調整金額</td> <td>C</td> <td>70,551,018円</td> </tr> <tr> <td>分配準備積立金額</td> <td>D</td> <td>140,143,453円</td> </tr> <tr> <td>当ファンドの分配対象収益額</td> <td>E=A+B+C+D</td> <td>217,071,445円</td> </tr> <tr> <td>当ファンドの期末残存口数</td> <td>F</td> <td>1,199,464,789口</td> </tr> <tr> <td>1万口当たり収益分配対象額</td> <td>G=E/F*10,000</td> <td>1,809円</td> </tr> <tr> <td>1万口当たり分配金額</td> <td>H</td> <td>30円</td> </tr> <tr> <td>収益分配金金額</td> <td>I=F*H/10,000</td> <td>3,598,394円</td> </tr> </tbody> </table> <p>第49期 平成30年12月12日 平成31年 1月11日</p> <table border="1"> <thead> <tr> <th>項目</th> <th></th> <th></th> </tr> </thead> <tbody> <tr> <td>費用控除後の配当等収益額</td> <td>A</td> <td>6,279,978円</td> </tr> </tbody> </table>	項目			費用控除後の配当等収益額	A	6,494,709円	費用控除後・繰越欠損金補填後の有価証券売買等損益額	B	円	収益調整金額	C	66,804,610円	分配準備積立金額	D	138,008,234円	当ファンドの分配対象収益額	E=A+B+C+D	211,307,553円	当ファンドの期末残存口数	F	1,182,754,323口	1万口当たり収益分配対象額	G=E/F*10,000	1,786円	1万口当たり分配金額	H	30円	収益分配金金額	I=F*H/10,000	3,548,262円	項目			費用控除後の配当等収益額	A	6,376,974円	費用控除後・繰越欠損金補填後の有価証券売買等損益額	B	円	収益調整金額	C	70,551,018円	分配準備積立金額	D	140,143,453円	当ファンドの分配対象収益額	E=A+B+C+D	217,071,445円	当ファンドの期末残存口数	F	1,199,464,789口	1万口当たり収益分配対象額	G=E/F*10,000	1,809円	1万口当たり分配金額	H	30円	収益分配金金額	I=F*H/10,000	3,598,394円	項目			費用控除後の配当等収益額	A	6,279,978円
項目																																																																																																																																					
費用控除後の配当等収益額	A	7,225,014円																																																																																																																																			
費用控除後・繰越欠損金補填後の有価証券売買等損益額	B	円																																																																																																																																			
収益調整金額	C	69,306,693円																																																																																																																																			
分配準備積立金額	D	127,589,060円																																																																																																																																			
当ファンドの分配対象収益額	E=A+B+C+D	204,120,767円																																																																																																																																			
当ファンドの期末残存口数	F	1,246,169,438口																																																																																																																																			
1万口当たり収益分配対象額	G=E/F*10,000	1,637円																																																																																																																																			
1万口当たり分配金額	H	20円																																																																																																																																			
収益分配金金額	I=F*H/10,000	2,492,338円																																																																																																																																			
項目																																																																																																																																					
費用控除後の配当等収益額	A	5,920,670円																																																																																																																																			
費用控除後・繰越欠損金補填後の有価証券売買等損益額	B	円																																																																																																																																			
収益調整金額	C	69,306,693円																																																																																																																																			
分配準備積立金額	D	132,321,736円																																																																																																																																			
当ファンドの分配対象収益額	E=A+B+C+D	207,549,099円																																																																																																																																			
当ファンドの期末残存口数	F	1,246,169,438口																																																																																																																																			
1万口当たり収益分配対象額	G=E/F*10,000	1,665円																																																																																																																																			
1万口当たり分配金額	H	30円																																																																																																																																			
収益分配金金額	I=F*H/10,000	3,738,508円																																																																																																																																			
項目																																																																																																																																					
費用控除後の配当等収益額	A	7,169,204円																																																																																																																																			
項目																																																																																																																																					
費用控除後の配当等収益額	A	6,494,709円																																																																																																																																			
費用控除後・繰越欠損金補填後の有価証券売買等損益額	B	円																																																																																																																																			
収益調整金額	C	66,804,610円																																																																																																																																			
分配準備積立金額	D	138,008,234円																																																																																																																																			
当ファンドの分配対象収益額	E=A+B+C+D	211,307,553円																																																																																																																																			
当ファンドの期末残存口数	F	1,182,754,323口																																																																																																																																			
1万口当たり収益分配対象額	G=E/F*10,000	1,786円																																																																																																																																			
1万口当たり分配金額	H	30円																																																																																																																																			
収益分配金金額	I=F*H/10,000	3,548,262円																																																																																																																																			
項目																																																																																																																																					
費用控除後の配当等収益額	A	6,376,974円																																																																																																																																			
費用控除後・繰越欠損金補填後の有価証券売買等損益額	B	円																																																																																																																																			
収益調整金額	C	70,551,018円																																																																																																																																			
分配準備積立金額	D	140,143,453円																																																																																																																																			
当ファンドの分配対象収益額	E=A+B+C+D	217,071,445円																																																																																																																																			
当ファンドの期末残存口数	F	1,199,464,789口																																																																																																																																			
1万口当たり収益分配対象額	G=E/F*10,000	1,809円																																																																																																																																			
1万口当たり分配金額	H	30円																																																																																																																																			
収益分配金金額	I=F*H/10,000	3,598,394円																																																																																																																																			
項目																																																																																																																																					
費用控除後の配当等収益額	A	6,279,978円																																																																																																																																			

前期 自 平成30年 4月12日 至 平成30年10月11日			当期 自 平成30年10月12日 至 平成31年 4月11日		
費用控除後・繰越欠損金補填後の有価証券売買等損益額	B	円	費用控除後・繰越欠損金補填後の有価証券売買等損益額	B	円
収益調整金額	C	68,723,980円	収益調整金額	C	70,019,392円
分配準備積立金額	D	133,373,024円	分配準備積立金額	D	141,845,066円
当ファンドの分配対象収益額	E=A+B+C+D	209,266,208円	当ファンドの分配対象収益額	E=A+B+C+D	218,144,436円
当ファンドの期末残存口数	F	1,235,692,085口	当ファンドの期末残存口数	F	1,190,426,144口
1万口当たり収益分配対象額	G=E/F*10,000	1,693円	1万口当たり収益分配対象額	G=E/F*10,000	1,832円
1万口当たり分配金額	H	30円	1万口当たり分配金額	H	30円
収益分配金金額	I=F*H/10,000	3,707,076円	収益分配金金額	I=F*H/10,000	3,571,278円
第44期 平成30年 7月12日 平成30年 8月13日			第50期 平成31年 1月12日 平成31年 2月12日		
項目			項目		
費用控除後の配当等収益額	A	5,888,575円	費用控除後の配当等収益額	A	6,977,634円
費用控除後・繰越欠損金補填後の有価証券売買等損益額	B	円	費用控除後・繰越欠損金補填後の有価証券売買等損益額	B	円
収益調整金額	C	69,872,270円	収益調整金額	C	68,694,459円
分配準備積立金額	D	136,644,141円	分配準備積立金額	D	141,818,469円
当ファンドの分配対象収益額	E=A+B+C+D	212,404,986円	当ファンドの分配対象収益額	E=A+B+C+D	217,490,562円
当ファンドの期末残存口数	F	1,241,446,617口	当ファンドの期末残存口数	F	1,167,901,016口
1万口当たり収益分配対象額	G=E/F*10,000	1,710円	1万口当たり収益分配対象額	G=E/F*10,000	1,862円
1万口当たり分配金額	H	30円	1万口当たり分配金額	H	30円
収益分配金金額	I=F*H/10,000	3,724,339円	収益分配金金額	I=F*H/10,000	3,503,703円
第45期 平成30年 8月14日 平成30年 9月11日			第51期 平成31年 2月13日 平成31年 3月11日		
項目			項目		
費用控除後の配当等収益額	A	6,279,841円	費用控除後の配当等収益額	A	6,873,918円
費用控除後・繰越欠損金補填後の有価証券売買等損益額	B	円	費用控除後・繰越欠損金補填後の有価証券売買等損益額	B	円
収益調整金額	C	69,870,826円	収益調整金額	C	67,499,154円
分配準備積立金額	D	138,120,703円	分配準備積立金額	D	142,764,270円
当ファンドの分配対象収益額	E=A+B+C+D	214,271,370円	当ファンドの分配対象収益額	E=A+B+C+D	217,137,342円
当ファンドの期末残存口数	F	1,237,346,945口	当ファンドの期末残存口数	F	1,147,579,258口
1万口当たり収益分配対象額	G=E/F*10,000	1,731円	1万口当たり収益分配対象額	G=E/F*10,000	1,892円
1万口当たり分配金額	H	30円	1万口当たり分配金額	H	30円
収益分配金金額	I=F*H/10,000	3,712,040円	収益分配金金額	I=F*H/10,000	3,442,737円
第46期 平成30年 9月12日 平成30年10月11日			第52期 平成31年 3月12日 平成31年 4月11日		
項目			項目		

前期 自 平成30年 4月12日 至 平成30年10月11日			当期 自 平成30年10月12日 至 平成31年 4月11日		
費用控除後の配当等収益額	A	7,276,238円	費用控除後の配当等収益額	A	5,269,482円
費用控除後・繰越欠損金補填後の有価証券売買等損益額	B	円	費用控除後・繰越欠損金補填後の有価証券売買等損益額	B	円
収益調整金額	C	68,539,215円	収益調整金額	C	63,701,397円
分配準備積立金額	D	137,955,817円	分配準備積立金額	D	137,969,939円
当ファンドの分配対象収益額	E=A+B+C+D	213,771,270円	当ファンドの分配対象収益額	E=A+B+C+D	206,940,818円
当ファンドの期末残存口数	F	1,213,463,535口	当ファンドの期末残存口数	F	1,083,011,203口
1万口当たり収益分配対象額	G=E/F*10,000	1,761円	1万口当たり収益分配対象額	G=E/F*10,000	1,910円
1万口当たり分配金額	H	30円	1万口当たり分配金額	H	30円
収益分配金金額	I=F*H/10,000	3,640,390円	収益分配金金額	I=F*H/10,000	3,249,033円

(金融商品に関する注記)

1 金融商品の状況に関する事項

区分	前期 自 平成30年 4月12日 至 平成30年10月11日	当期 自 平成30年10月12日 至 平成31年 4月11日
1.金融商品に対する取組方針	当ファンドは、「投資信託及び投資法人に関する法律」（昭和26年法律第198号）第2条第4項に定める証券投資信託であり、有価証券等の金融商品への投資を信託約款に定める「運用の基本方針」に基づき行っております。	同左
2.金融商品の内容及び当該金融商品に係るリスク	当ファンドは、投資信託受益証券に投資しております。当該投資対象は、価格変動リスク等の市場リスク、信用リスクおよび流動性リスクに晒されております。 当ファンドは、親投資信託受益証券に投資しております。当該投資対象は、価格変動リスク等の市場リスク、信用リスクおよび流動性リスクに晒されております。	同左

区分	前期 自 平成30年 4月12日 至 平成30年10月11日	当期 自 平成30年10月12日 至 平成31年 4月11日
3.金融商品に係るリスク管理体制	<p>ファンドのコンセプトに応じて、適切にコントロールするため、委託会社では、運用部門において、ファンドに含まれる各種投資リスクを常時把握しつつ、ファンドのコンセプトに沿ったリスクの範囲で運用を行っております。</p> <p>また、運用部から独立した管理担当部署によりリスク運営状況のモニタリング等のリスク管理を行っており、この結果は運用管理委員会等を通じて運用部門にフィードバックされます。</p> <p>当ファンドは、ファンドの運用の指図に関する権限を再委託しております。この場合、再委託先で投資リスクに対する管理体制を構築しているほか、当該再委託先のリスクの管理体制や管理状況の確認を委託会社で行っております。</p>	同左

2 金融商品の時価等に関する事項

区分	前期 [平成30年10月11日現在]	当期 [平成31年 4月11日現在]
1.貸借対照表計上額、時価及びその差額	時価で計上しているためその差額はありません。	同左
2.時価の算定方法	<p>(1) 有価証券</p> <p>売買目的有価証券は、(重要な会計方針に係る事項に関する注記)に記載しております。</p> <p>(2) デリバティブ取引</p> <p>デリバティブ取引は、該当事項はありません。</p> <p>(3) 上記以外の金融商品</p> <p>上記以外の金融商品(コールローン等)は、短期間で決済され、時価は帳簿価額と近似していることから、当該金融商品の帳簿価額を時価としております。</p>	<p>(1) 有価証券</p> <p>同左</p> <p>(2) デリバティブ取引</p> <p>同左</p> <p>(3) 上記以外の金融商品</p> <p>同左</p>
3.金融商品の時価等に関する事項についての補足説明	金融商品の時価には、市場価格に基づく価額のほか、市場価格がない場合には合理的に算定された価額が含まれております。当該価額の算定においては一定の前提条件等を採用しているため、異なる前提条件等によった場合、当該価額が異なることもあります。	同左

（有価証券に関する注記）

売買目的有価証券

種類	前期 [平成30年10月11日現在]	当期 [平成31年 4月11日現在]
	最終計算期間の損益に含まれた評価差額 (円)	最終計算期間の損益に含まれた評価差額 (円)
投資信託受益証券	13,958,385	458,066
親投資信託受益証券		
合計	13,958,385	458,066

（デリバティブ取引に関する注記）

取引の時価等に関する事項

該当事項はありません。

（関連当事者との取引に関する注記）

該当事項はありません。

（1口当たり情報）

	前期 [平成30年10月11日現在]	当期 [平成31年 4月11日現在]
1口当たり純資産額	0.9483円	0.9239円
(1万口当たり純資産額)	(9,483円)	(9,239円)

（4）【附属明細表】

第1 有価証券明細表

(1) 株式

該当事項はありません。

(2) 株式以外の有価証券

（単位：円）

種類	銘柄	口数	評価額	備考
----	----	----	-----	----

投資信託受益証券	ピムコ バミューダ バンクローン ファンド A - クラス Y (USD)	109,109.51	995,187,916	
投資信託受益証券 合計		109,109.51	995,187,916	
親投資信託受益証券	マネー・マーケット・マザーファンド	1,375,824	1,401,001	
親投資信託受益証券 合計		1,375,824	1,401,001	
合計		1,484,933.51	996,588,917	

第2 信用取引契約残高明細表

該当事項はありません。

第3 デリバティブ取引及び為替予約取引の契約額等及び時価の状況表

該当事項はありません。

【PIMCO 米国バンクローンファンド<米ドルインカム>（年2回分配型）】

（1）【貸借対照表】

（単位：円）

	第8期 [平成30年10月11日現在]	第9期 [平成31年4月11日現在]
資産の部		
流動資産		
コール・ローン	9,944,596	5,923,843
投資信託受益証券	555,107,439	472,066,646
親投資信託受益証券	711,039	711,039
未収入金	6,800,000	3,100,000
流動資産合計	572,563,074	481,801,528
資産合計	572,563,074	481,801,528
負債の部		
流動負債		
未払収益分配金	544,142	461,274
未払受託者報酬	95,750	82,510
未払委託者報酬	5,170,274	4,455,220
未払利息	15	10
その他未払費用	8,237	7,086
流動負債合計	5,818,418	5,006,100
負債合計	5,818,418	5,006,100
純資産の部		
元本等		
元本	544,142,887	461,274,382
剰余金		
期末剰余金又は期末欠損金（ ）	22,601,769	15,521,046
（分配準備積立金）	116,605,074	114,024,960
元本等合計	566,744,656	476,795,428
純資産合計	566,744,656	476,795,428
負債純資産合計	572,563,074	481,801,528

（2）【損益及び剰余金計算書】

	第8期		第9期	
	自	平成30年 4月12日 至 平成30年10月11日	自	平成30年10月12日 至 平成31年 4月11日
営業収益				
受取配当金		23,385,811		21,332,736
受取利息		8		1
有価証券売買等損益		19,046,501		20,573,529
営業収益合計		42,432,320		759,208
営業費用				
支払利息		2,633		2,104
受託者報酬		95,750		82,510
委託者報酬		5,170,274		4,455,220
その他費用		8,237		7,138
営業費用合計		5,276,894		4,546,972
営業利益又は営業損失()		37,155,426		3,787,764
経常利益又は経常損失()		37,155,426		3,787,764
当期純利益又は当期純損失()		37,155,426		3,787,764
一部解約に伴う当期純利益金額の分配額又は一部解約に伴う当期純損失金額の分配額()		2,604,317		618,782
期首剰余金又は期首欠損金()		13,509,328		22,601,769
剰余金増加額又は欠損金減少額		2,104,130		7,506
当期一部解約に伴う剰余金増加額又は欠損金減少額		2,104,130		-
当期追加信託に伴う剰余金増加額又は欠損金減少額		-		7,506
剰余金減少額又は欠損金増加額		-		3,457,973
当期一部解約に伴う剰余金減少額又は欠損金増加額		-		3,457,973
分配金		544,142		461,274
期末剰余金又は期末欠損金()		22,601,769		15,521,046

(3)【注記表】

(重要な会計方針に係る事項に関する注記)

1.有価証券の評価基準及び評価方法	投資信託受益証券は時価で評価しております。時価評価にあたっては、基準価額で評価しております。 親投資信託受益証券は時価で評価しております。時価評価にあたっては、基準価額で評価しております。
-------------------	---

(貸借対照表に関する注記)

	第8期	第9期
	[平成30年10月11日現在]	[平成31年 4月11日現在]
1. 期首元本額	644,530,857円	544,142,887円
期中追加設定元本額	円	397,482円
期中一部解約元本額	100,387,970円	83,265,987円
2. 受益権の総数	544,142,887口	461,274,382口

(損益及び剰余金計算書に関する注記)

第8期 自 平成30年 4月12日 至 平成30年10月11日	第9期 自 平成30年10月12日 至 平成31年 4月11日																																																												
<p>1.運用に係る権限を委託するための費用</p> <p>信託財産の運用の指図に係る権限の全部または一部を委託するために要する費用として、信託財産の純資産総額に対し年10,000分の67以内の率を乗じて得た額を委託者報酬の中から支弁しております。</p> <p>2.分配金の計算過程</p> <table border="1"> <thead> <tr> <th>項目</th> <th></th> <th></th> </tr> </thead> <tbody> <tr> <td>費用控除後の配当等収益額</td> <td>A</td> <td>19,555,619円</td> </tr> <tr> <td>費用控除後・繰越欠損金補填後の有価証券売買等損益額</td> <td>B</td> <td>円</td> </tr> <tr> <td>収益調整金額</td> <td>C</td> <td>14,985,702円</td> </tr> <tr> <td>分配準備積立金額</td> <td>D</td> <td>97,593,597円</td> </tr> <tr> <td>当ファンドの分配対象収益額</td> <td>E=A+B+C+D</td> <td>132,134,918円</td> </tr> <tr> <td>当ファンドの期末残存口数</td> <td>F</td> <td>544,142,887口</td> </tr> <tr> <td>1万口当たり収益分配対象額</td> <td>G=E/F*10,000</td> <td>2,428円</td> </tr> <tr> <td>1万口当たり分配金額</td> <td>H</td> <td>10円</td> </tr> <tr> <td>収益分配金金額</td> <td>I=F*H/10,000</td> <td>544,142円</td> </tr> </tbody> </table>	項目			費用控除後の配当等収益額	A	19,555,619円	費用控除後・繰越欠損金補填後の有価証券売買等損益額	B	円	収益調整金額	C	14,985,702円	分配準備積立金額	D	97,593,597円	当ファンドの分配対象収益額	E=A+B+C+D	132,134,918円	当ファンドの期末残存口数	F	544,142,887口	1万口当たり収益分配対象額	G=E/F*10,000	2,428円	1万口当たり分配金額	H	10円	収益分配金金額	I=F*H/10,000	544,142円	<p>1.運用に係る権限を委託するための費用</p> <p>信託財産の運用の指図に係る権限の全部または一部を委託するために要する費用として、信託財産の純資産総額に対し年10,000分の67以内の率を乗じて得た額を委託者報酬の中から支弁しております。</p> <p>2.分配金の計算過程</p> <table border="1"> <thead> <tr> <th>項目</th> <th></th> <th></th> </tr> </thead> <tbody> <tr> <td>費用控除後の配当等収益額</td> <td>A</td> <td>15,716,264円</td> </tr> <tr> <td>費用控除後・繰越欠損金補填後の有価証券売買等損益額</td> <td>B</td> <td>円</td> </tr> <tr> <td>収益調整金額</td> <td>C</td> <td>12,782,446円</td> </tr> <tr> <td>分配準備積立金額</td> <td>D</td> <td>98,769,970円</td> </tr> <tr> <td>当ファンドの分配対象収益額</td> <td>E=A+B+C+D</td> <td>127,268,680円</td> </tr> <tr> <td>当ファンドの期末残存口数</td> <td>F</td> <td>461,274,382口</td> </tr> <tr> <td>1万口当たり収益分配対象額</td> <td>G=E/F*10,000</td> <td>2,759円</td> </tr> <tr> <td>1万口当たり分配金額</td> <td>H</td> <td>10円</td> </tr> <tr> <td>収益分配金金額</td> <td>I=F*H/10,000</td> <td>461,274円</td> </tr> </tbody> </table>	項目			費用控除後の配当等収益額	A	15,716,264円	費用控除後・繰越欠損金補填後の有価証券売買等損益額	B	円	収益調整金額	C	12,782,446円	分配準備積立金額	D	98,769,970円	当ファンドの分配対象収益額	E=A+B+C+D	127,268,680円	当ファンドの期末残存口数	F	461,274,382口	1万口当たり収益分配対象額	G=E/F*10,000	2,759円	1万口当たり分配金額	H	10円	収益分配金金額	I=F*H/10,000	461,274円
項目																																																													
費用控除後の配当等収益額	A	19,555,619円																																																											
費用控除後・繰越欠損金補填後の有価証券売買等損益額	B	円																																																											
収益調整金額	C	14,985,702円																																																											
分配準備積立金額	D	97,593,597円																																																											
当ファンドの分配対象収益額	E=A+B+C+D	132,134,918円																																																											
当ファンドの期末残存口数	F	544,142,887口																																																											
1万口当たり収益分配対象額	G=E/F*10,000	2,428円																																																											
1万口当たり分配金額	H	10円																																																											
収益分配金金額	I=F*H/10,000	544,142円																																																											
項目																																																													
費用控除後の配当等収益額	A	15,716,264円																																																											
費用控除後・繰越欠損金補填後の有価証券売買等損益額	B	円																																																											
収益調整金額	C	12,782,446円																																																											
分配準備積立金額	D	98,769,970円																																																											
当ファンドの分配対象収益額	E=A+B+C+D	127,268,680円																																																											
当ファンドの期末残存口数	F	461,274,382口																																																											
1万口当たり収益分配対象額	G=E/F*10,000	2,759円																																																											
1万口当たり分配金額	H	10円																																																											
収益分配金金額	I=F*H/10,000	461,274円																																																											

(金融商品に関する注記)

1 金融商品の状況に関する事項

区分	第8期 自 平成30年 4月12日 至 平成30年10月11日	第9期 自 平成30年10月12日 至 平成31年 4月11日
1.金融商品に対する取組方針	当ファンドは、「投資信託及び投資法人に関する法律」（昭和26年法律第198号）第2条第4項に定める証券投資信託であり、有価証券等の金融商品への投資を信託約款に定める「運用の基本方針」に基づき行っております。	同左
2.金融商品の内容及び当該金融商品に係るリスク	当ファンドは、投資信託受益証券に投資しております。当該投資対象は、価格変動リスク等の市場リスク、信用リスクおよび流動性リスクに晒されております。 当ファンドは、親投資信託受益証券に投資しております。当該投資対象は、価格変動リスク等の市場リスク、信用リスクおよび流動性リスクに晒されております。	同左

区分	第8期 自 平成30年 4月12日 至 平成30年10月11日	第9期 自 平成30年10月12日 至 平成31年 4月11日
3.金融商品に係るリスク管理体制	<p>ファンドのコンセプトに応じて、適切にコントロールするため、委託会社では、運用部門において、ファンドに含まれる各種投資リスクを常時把握しつつ、ファンドのコンセプトに沿ったリスクの範囲で運用を行っております。</p> <p>また、運用部から独立した管理担当部署によりリスク運営状況のモニタリング等のリスク管理を行っており、この結果は運用管理委員会等を通じて運用部門にフィードバックされます。</p> <p>当ファンドは、ファンドの運用の指図に関する権限を再委託しております。この場合、再委託先で投資リスクに対する管理体制を構築しているほか、当該再委託先のリスクの管理体制や管理状況の確認を委託会社で行っております。</p>	同左

2 金融商品の時価等に関する事項

区分	第8期 [平成30年10月11日現在]	第9期 [平成31年 4月11日現在]
1.貸借対照表計上額、時価及びその差額 2.時価の算定方法 3.金融商品の時価等に関する事項についての補足説明	<p>時価で計上しているためその差額はありません。</p> <p>(1) 有価証券 売買目的有価証券は、(重要な会計方針に係る事項に関する注記)に記載しております。</p> <p>(2) デリバティブ取引 デリバティブ取引は、該当事項はありません。</p> <p>(3) 上記以外の金融商品 上記以外の金融商品(コールローン等)は、短期間で決済され、時価は帳簿価額と近似していることから、当該金融商品の帳簿価額を時価としております。</p> <p>金融商品の時価には、市場価格に基づく価額のほか、市場価格がない場合には合理的に算定された価額が含まれております。当該価額の算定においては一定の前提条件等を採用しているため、異なる前提条件等によった場合、当該価額が異なることもあります。</p>	同左 (1) 有価証券 同左 (2) デリバティブ取引 同左 (3) 上記以外の金融商品 同左 同左

（有価証券に関する注記）

売買目的有価証券

種類	第8期 [平成30年10月11日現在]	第9期 [平成31年 4月11日現在]
	当計算期間の損益に含まれた評価差額 (円)	当計算期間の損益に含まれた評価差額 (円)
投資信託受益証券	16,860,724	18,723,775
親投資信託受益証券	70	
合計	16,860,654	18,723,775

（デリバティブ取引に関する注記）

取引の時価等に関する事項

該当事項はありません。

（関連当事者との取引に関する注記）

該当事項はありません。

（1口当たり情報）

	第8期 [平成30年10月11日現在]	第9期 [平成31年 4月11日現在]
1口当たり純資産額	1.0415円	1.0336円
(1万口当たり純資産額)	(10,415円)	(10,336円)

（4）【附属明細表】

第1 有価証券明細表

(1) 株式

該当事項はありません。

(2) 株式以外の有価証券

（単位：円）

種類	銘柄	口数	評価額	備考
----	----	----	-----	----

投資信託受益証券	ピムコ バミューダ バンクローン ファンド A - クラス Y (USD)	51,756.01	472,066,646	
投資信託受益証券 合計		51,756.01	472,066,646	
親投資信託受益証券	マネー・マーケット・マザーファンド	698,261	711,039	
親投資信託受益証券 合計		698,261	711,039	
合計		750,017.01	472,777,685	

第2 信用取引契約残高明細表

該当事項はありません。

第3 デリバティブ取引及び為替予約取引の契約額等及び時価の状況表

該当事項はありません。

(参考)

当ファンドの主要投資対象の状況は以下の通りです。
なお、以下に記載した情報は、監査の対象外であります。

マネー・マーケット・マザーファンド

貸借対照表

(単位：円)

[平成31年 4月11日現在]

資産の部	
流動資産	
コール・ローン	180,787,003
現先取引勘定	1,499,999,232
流動資産合計	1,680,786,235
資産合計	1,680,786,235
負債の部	
流動負債	
未払解約金	121,180,742
未払利息	318
流動負債合計	121,181,060
負債合計	121,181,060
純資産の部	
元本等	
元本	1,531,580,675
剰余金	
剰余金又は欠損金()	28,024,500
元本等合計	1,559,605,175
純資産合計	1,559,605,175
負債純資産合計	1,680,786,235

注記表

（重要な会計方針に係る事項に関する注記）

該当事項はありません。

（貸借対照表に関する注記）

	[平成31年 4月11日現在]
1. 期首	平成30年10月12日
期首元本額	1,668,008,795円
期中追加設定元本額	1,682,021,954円
期中一部解約元本額	1,818,450,074円
元本の内訳	
三菱UFJ DC金利連動アロケーション型バランスファンド	345,162,992円
三菱UFJ 新興国通貨建て債券ファンド（毎月決算型）	2,280,337円
三菱UFJ 新興国債券ファンド 通貨選択シリーズ<円コース> （毎月分配型）	5,874,002円
三菱UFJ 新興国債券ファンド 通貨選択シリーズ<米ドルコース> （毎月分配型）	1,048,688円
三菱UFJ 新興国債券ファンド 通貨選択シリーズ<ユーロコース> （毎月分配型）	111,354円
三菱UFJ 新興国債券ファンド 通貨選択シリーズ<豪ドルコース> （毎月分配型）	20,147,276円
三菱UFJ 新興国債券ファンド 通貨選択シリーズ<ブラジルリアルコース> （毎月分配型）	52,804,813円
三菱UFJ 新興国債券ファンド 通貨選択シリーズ<南アフリカランドコース> （毎月分配型）	635,856円
三菱UFJ 新興国債券ファンド 通貨選択シリーズ<トルコリラコース> （毎月分配型）	3,078,471円
三菱UFJ 新興国債券ファンド 通貨選択シリーズ<マネーボールファンド>	129,314,971円
三菱UFJ 新興国債券ファンド 通貨選択シリーズ<中国元コース> （毎月分配型）	89,620円
三菱UFJ 新興国債券ファンド 通貨選択シリーズ<インドネシアルピアコース> （毎月分配型）	1,033,322円
三菱UFJ 新興国債券ファンド 通貨選択シリーズ<資源国バスケット通貨コース> （毎月分配型）	212,322円
PIMCO ニューワールド円インカムファンド（毎月分配型）	16,402,315円
PIMCO ニューワールド米ドルインカムファンド（毎月分配型）	1,378,553円
PIMCO ニューワールドインカムファンド<豪ドルコース> （毎月分配型）	9,201,705円
PIMCO ニューワールドインカムファンド<ブラジルリアルコース> （毎月分配型）	270,734円

	[平成31年 4月11日現在]
ピクテ・グローバル・インカム株式オープン 通貨選択シリーズ<円コース>(毎月分配型)	358,088円
ピクテ・グローバル・インカム株式オープン 通貨選択シリーズ<豪ドルコース>(毎月分配型)	667,045円
ピクテ・グローバル・インカム株式オープン 通貨選択シリーズ<ブラジルリアルコース>(毎月分配型)	3,836,590円
ピクテ・グローバル・インカム株式オープン 通貨選択シリーズ<資源国バスケット通貨コース>(毎月分配型)	275,663円
ピクテ・グローバル・インカム株式オープン 通貨選択シリーズ<マネープールファンド>	989,787円
三菱UFJ 新興国高利回り社債ファンド 通貨選択シリーズ<円コース>(毎月分配型)	5,850,843円
三菱UFJ 新興国高利回り社債ファンド 通貨選択シリーズ<米ドルコース>(毎月分配型)	2,016,707円
三菱UFJ 新興国高利回り社債ファンド 通貨選択シリーズ<豪ドルコース>(毎月分配型)	1,145,161円
三菱UFJ 新興国高利回り社債ファンド 通貨選択シリーズ<ブラジルリアルコース>(毎月分配型)	43,682,881円
三菱UFJ 新興国高利回り社債ファンド 通貨選択シリーズ<資源国バスケット通貨コース>(毎月分配型)	1,513,806円
三菱UFJ 新興国高利回り社債ファンド 通貨選択シリーズ<アジアバスケット通貨コース>(毎月分配型)	1,182,898円
三菱UFJ 新興国高利回り社債ファンド 通貨選択シリーズ<マネープールファンド>	84,374,297円
三菱UFJ 欧州ハイイールド債券ファンド 通貨選択シリーズ<円コース>(毎月分配型)	847,016円
三菱UFJ 欧州ハイイールド債券ファンド 通貨選択シリーズ<ユーロコース>(毎月分配型)	600,566円
三菱UFJ 欧州ハイイールド債券ファンド 通貨選択シリーズ<豪ドルコース>(毎月分配型)	992,946円
三菱UFJ 欧州ハイイールド債券ファンド 通貨選択シリーズ<ブラジルリアルコース>(毎月分配型)	1,193,379円
三菱UFJ 欧州ハイイールド債券ファンド 通貨選択シリーズ<資源国バスケット通貨コース>(毎月分配型)	88,852円
三菱UFJ 欧州ハイイールド債券ファンド 通貨選択シリーズ<マネープールファンド>	990,677円
三菱UFJ 欧州ハイイールド債券ファンド ユーロ円プレミアム(毎月分配型)	19,635,282円
欧州ハイイールド債券ファンド(為替ヘッジあり)	6,336,371円
欧州ハイイールド債券ファンド(為替ヘッジなし)	11,400,264円
三菱UFJ 米国リートファンドA<為替ヘッジあり>(毎月決算型)	491,836円
三菱UFJ 米国リートファンドB<為替ヘッジなし>(毎月決算型)	98,368円
PIMCO ニューワールドインカムファンド<メキシコペソコース>(毎月分配型)	7,661,389円

	[平成31年 4月11日現在]
PIMCO ニューワールド円インカムファンド（年2回分配型）	30,649円
PIMCO ニューワールド米ドルインカムファンド（年2回分配型）	99,465円
PIMCO ニューワールドインカムファンド<豪ドルコース>（年2回分配型）	69,757円
PIMCO ニューワールドインカムファンド<ブラジルリアルコース>（年2回分配型）	30,457円
PIMCO ニューワールドインカムファンド<メキシコペソコース>（年2回分配型）	641,668円
三菱UFJ 新興国高利回り社債ファンド 通貨選択シリーズ<メキシコペソコース>（毎月分配型）	1,559,264円
三菱UFJ 新興国高利回り社債ファンド 通貨選択シリーズ<トルコリラコース>（毎月分配型）	4,881,309円
ピクテ・グローバル・インカム株式オープン 通貨選択シリーズ<米ドルコース>（毎月分配型）	19,658円
ピクテ・グローバル・インカム株式オープン 通貨選択シリーズ<メキシコペソコース>（毎月分配型）	19,658円
ピクテ・グローバル・インカム株式オープン 通貨選択シリーズ<トルコリラコース>（毎月分配型）	19,658円
三菱UFJ 米国高配当株式プラス<為替ヘッジあり>（毎月決算型）	491,449円
三菱UFJ 米国高配当株式プラス<為替ヘッジなし>（毎月決算型）	9,828,976円
PIMCO ニューワールドインカムファンド<世界通貨分散コース>（毎月分配型）	7,717,476円
PIMCO ニューワールドインカムファンド<世界通貨分散コース>（年2回分配型）	211,113円
バリュー・ボンド・ファンド<為替リスク軽減型>（毎月決算型）	1,936,118円
バリュー・ボンド・ファンド<為替ヘッジなし>（毎月決算型）	9,829円
バリュー・ボンド・ファンド<為替リスク軽減型>（年1回決算型）	9,829円
バリュー・ボンド・ファンド<為替ヘッジなし>（年1回決算型）	9,829円
三菱UFJ 米国バンクローンファンド 通貨選択シリーズ<円コース>（毎月分配型）	5,504,257円
三菱UFJ 米国バンクローンファンド 通貨選択シリーズ<米ドルコース>（毎月分配型）	13,128,307円
三菱UFJ 米国バンクローンファンド 通貨選択シリーズ<豪ドルコース>（毎月分配型）	2,424,660円
三菱UFJ 米国バンクローンファンド 通貨選択シリーズ<ブラジルリアルコース>（毎月分配型）	9,340,694円
三菱UFJ 米国バンクローンファンド 通貨選択シリーズ<メキシコペソコース>（毎月分配型）	1,611,189円
三菱UFJ 米国バンクローンファンド 通貨選択シリーズ<トルコリラコース>（毎月分配型）	6,722,976円
三菱UFJ 米国バンクローンファンド 通貨選択シリーズ<ロシアルーブルコース>（毎月分配型）	13,206,980円

	[平成31年 4月11日現在]
三菱UFJ 米国バンクローンファンド 通貨選択シリーズ<円コース>(年2回分配型)	2,304,081円
三菱UFJ 米国バンクローンファンド 通貨選択シリーズ<米ドルコース>(年2回分配型)	2,664,317円
三菱UFJ 米国バンクローンファンド 通貨選択シリーズ<豪ドルコース>(年2回分配型)	421,681円
三菱UFJ 米国バンクローンファンド 通貨選択シリーズ<ブラジルリアルコース>(年2回分配型)	961,645円
三菱UFJ 米国バンクローンファンド 通貨選択シリーズ<メキシコペソコース>(年2回分配型)	608,110円
三菱UFJ 米国バンクローンファンド 通貨選択シリーズ<トルコリラコース>(年2回分配型)	734,038円
三菱UFJ 米国バンクローンファンド 通貨選択シリーズ<ロシアルーブルコース>(年2回分配型)	601,281円
三菱UFJ 米国バンクローンファンド 通貨選択シリーズ<マネープールファンドA>	84,256,100円
三菱UFJ 米国バンクローンファンド 通貨選択シリーズ<マネープールファンドB>	1,355,395円
三菱UFJ/ピムコ トータル・リターン・ファンド<米ドルヘッジ型>(毎月決算型)	5,144,832円
三菱UFJ/ピムコ トータル・リターン・ファンド<為替ヘッジなし>(毎月決算型)	8,859,081円
三菱UFJ/ピムコ トータル・リターン・ファンド<米ドルヘッジ型>(年1回決算型)	1,609,969円
三菱UFJ/ピムコ トータル・リターン・ファンド<為替ヘッジなし>(年1回決算型)	2,065,331円
ピムコ・エマージング・ボンド・オープン Cコース(為替ヘッジなし)(年1回決算型)	79,543円
ピムコ・エマージング・ボンド・オープン Dコース(為替ヘッジあり)(年1回決算型)	50,083円
米国バンクローンファンド<為替ヘッジあり>(毎月分配型)	3,828,727円
米国バンクローンファンド<為替ヘッジなし>(毎月分配型)	9,387,547円
米国バンクローン・オープン<為替ヘッジあり>(毎月決算型)	3,545,187円
米国バンクローン・オープン<為替ヘッジなし>(毎月決算型)	8,124,755円
米国バンクローン・オープン<為替ヘッジあり>(年1回決算型)	2,990,177円
米国バンクローン・オープン<為替ヘッジなし>(年1回決算型)	3,377,211円
PIMCO インカム戦略ファンド<円インカム>(毎月分配型)	8,478,079円
PIMCO インカム戦略ファンド<円インカム>(年2回分配型)	4,145,749円
PIMCO インカム戦略ファンド<米ドルインカム>(毎月分配型)	8,067,104円
PIMCO インカム戦略ファンド<米ドルインカム>(年2回分配型)	3,319,056円
PIMCO インカム戦略ファンド<世界通貨分散コース>(毎月分配型)	20,075,917円

	[平成31年 4月11日現在]
PIMCO インカム戦略ファンド<世界通貨分散コース>(年2回分配型)	1,616,484円
三菱UFJ/AMP オーストラリア・ハイインカム債券ファンド 豪ドル円プレミアム(毎月決算型)	5,899,118円
三菱UFJ 米国バンクローンファンド 米ドル円プレミアム(毎月分配型)	10,826,836円
三菱UFJ 米国バンクローンファンド 米ドル円プレミアム(年2回分配型)	2,026,238円
PIMCO 米国バンクローンファンド<円インカム>(毎月分配型)	128,636円
PIMCO 米国バンクローンファンド<円インカム>(年2回分配型)	79,540円
PIMCO 米国バンクローンファンド<米ドルインカム>(毎月分配型)	1,375,824円
PIMCO 米国バンクローンファンド<米ドルインカム>(年2回分配型)	698,261円
マルチストラテジー・ファンド(ラップ向け)	491,015円
PIMCO 米国バンクローンファンド<世界通貨分散コース>(毎月分配型)	564,702円
PIMCO 米国バンクローンファンド<世界通貨分散コース>(年2回分配型)	89,371円
三菱UFJ 債券バランスファンド<為替リスク軽減型>(毎月決算型)	983円
三菱UFJ 債券バランスファンド<為替ヘッジなし>(毎月決算型)	983円
三菱UFJ 債券バランスファンド<為替リスク軽減型>(年1回決算型)	983円
三菱UFJ 債券バランスファンド<為替ヘッジなし>(年1回決算型)	983円
三菱UFJ Jリート不動産株ファンド<米ドル投資型>(3ヵ月決算型)	3,063,931円
三菱UFJ Jリート不動産株ファンド<Wプレミアム>(毎月決算型)	6,324,266円
三菱UFJ ターゲット・イヤー・ファンド2030(確定拠出年金)	3,111,160円
マクロ・トータル・リターン・ファンド	9,820円
スマート・プロテクター90(限定追加型)2016-12	6,313,826円
米国政策テーマ株式オープン(為替ヘッジあり)	19,600円
米国政策テーマ株式オープン(為替ヘッジなし)	206,110円
スマート・プロテクター90オープン	981,933円
米国バンクローンファンド<為替ヘッジあり>(資産成長型)	383,914円
米国バンクローンファンド<為替ヘッジなし>(資産成長型)	305,382円
テンブルトン新興国小型株ファンド	49,097円
ピムコ・インカム・ストラテジー・ファンド<限定為替ヘッジあり>(毎月決算型)	3,683,229円

	[平成31年 4月11日現在]
ピムコ・インカム・ストラテジー・ファンド<限定為替ヘッジあり>(年2回決算型)	17,656,128円
ピムコ・インカム・ストラテジー・ファンド<為替ヘッジなし>(毎月決算型)	5,843,481円
ピムコ・インカム・ストラテジー・ファンド<為替ヘッジなし>(年2回決算型)	25,393,755円
欧州ハイイールド債券ファンド(為替ヘッジあり)(年1回決算型)	36,457円
欧州ハイイールド債券ファンド(為替ヘッジなし)(年1回決算型)	87,384円
わたしの未来設計<安定重視型>(分配コース)	9,820円
わたしの未来設計<安定重視型>(分配抑制コース)	9,820円
わたしの未来設計<成長重視型>(分配コース)	9,820円
わたしの未来設計<成長重視型>(分配抑制コース)	9,820円
北欧小型株ファンド(為替ヘッジあり)	9,821円
北欧小型株ファンド(為替ヘッジなし)	9,821円
ベイリー・ギフォード世界長期成長株ファンド	9,821円
グローバル・インカム・フルコース(為替リスク軽減型)	983円
グローバル・インカム・フルコース(為替ヘッジなし)	983円
<DC>ベイリー・ギフォード世界長期成長株ファンド	9,821円
N a v i o インド債券ファンド	296,406円
N a v i o マネーボールファンド	5,133,671円
三菱UFJ インド債券オープン(毎月決算型)	39,351円
三菱UFJ / AMP オーストラリアREITファンド<Wプレミアム>(毎月決算型)	11,293,333円
マネーボールファンド(FOFs用)(適格機関投資家限定)	9,986,422円
MUAMトピックリスクコントロール(5%)インデックスファンド(FOFs用)(適格機関投資家限定)	7,400,342円
MUAMトピックリスクコントロール(10%)インデックスファンド(FOFs用)(適格機関投資家限定)	47,290,505円
ピムコ・グローバル・ハイイールド・ファンド(毎月分配型)	11,784,347円
ピムコ・エマージング・ボンド・オープン Aコース(為替ヘッジなし)	10,766,608円
ピムコ・エマージング・ボンド・オープン Bコース(為替ヘッジあり)	14,313,901円
三菱UFJ ターゲット・イヤーファンド 2020	15,653,542円
三菱UFJ <DC>ターゲット・イヤー ファンド 2020	248,414,023円
合計	1,531,580,675円
2. 受益権の総数	1,531,580,675口

当該親投資信託受益証券を投資対象とする証券投資信託ごとの元本額

(金融商品に関する注記)

1 金融商品の状況に関する事項

区分	自 平成30年10月12日 至 平成31年 4月11日
1.金融商品に対する取組方針	当ファンドは、「投資信託及び投資法人に関する法律」(昭和26年法律第198号)第2条第4項に定める証券投資信託であり、有価証券等の金融商品への投資を信託約款に定める「運用の基本方針」に基づき行っております。
2.金融商品の内容及び当該金融商品に係るリスク	当ファンドは、公社債等に投資しております。当該投資対象は、価格変動リスク等の市場リスク、信用リスクおよび流動性リスクに晒されております。
3.金融商品に係るリスク管理体制	<p>ファンドのコンセプトに応じて、適切にコントロールするため、委託会社では、運用部門において、ファンドに含まれる各種投資リスクを常時把握しつつ、ファンドのコンセプトに沿ったリスクの範囲で運用を行っております。</p> <p>また、運用部から独立した管理担当部署によりリスク運営状況のモニタリング等のリスク管理を行っており、この結果は運用管理委員会等を通じて運用部門にフィードバックされます。</p>

2 金融商品の時価等に関する事項

区分	[平成31年 4月11日現在]
1.貸借対照表計上額、時価及びその差額	時価で計上しているためその差額はありません。
2.時価の算定方法	<p>(1)有価証券 売買目的有価証券は、該当事項はありません。</p> <p>(2)デリバティブ取引 デリバティブ取引は、該当事項はありません。</p> <p>(3)上記以外の金融商品 上記以外の金融商品(コールローン等)は、短期間で決済され、時価は帳簿価額と近似していることから、当該金融商品の帳簿価額を時価としております。</p>
3.金融商品の時価等に関する事項についての補足説明	金融商品の時価には、市場価格に基づく価額のほか、市場価格がない場合には合理的に算定された価額が含まれております。当該価額の算定においては一定の前提条件等を採用しているため、異なる前提条件等によった場合、当該価額が異なることもあります。

(有価証券に関する注記)

該当事項はありません。

(デリバティブ取引に関する注記)

取引の時価等に関する事項

該当事項はありません。

(関連当事者との取引に関する注記)

該当事項はありません。

（1口当たり情報）

	[平成31年 4月11日現在]
1口当たり純資産額	1.0183円
(1万口当たり純資産額)	(10,183円)

附属明細表

第1 有価証券明細表

(1) 株式

該当事項はありません。

(2) 株式以外の有価証券

該当事項はありません。

第2 信用取引契約残高明細表

該当事項はありません。

第3 デリバティブ取引及び為替予約取引の契約額等及び時価の状況表

該当事項はありません。

2 【ファンドの現況】

【PIMCO 米国バンクローンファンド<円インカム>（毎月分配型）】

【純資産額計算書】

平成31年 4月26日現在

（単位：円）

資産総額	100,090,555
負債総額	5,255,011
純資産総額（ - ）	94,835,544
発行済口数	100,153,348口

1口当たり純資産価額（ / ）	0.9469
（10,000口当たり）	（9,469）

【PIMCO 米国バンクローンファンド<円インカム>（年2回分配型）】

【純資産額計算書】

平成31年 4月26日現在

（単位：円）

資産総額	65,276,849
負債総額	47,638
純資産総額（ - ）	65,229,211
発行済口数	62,973,985口
1口当たり純資産価額（ / ）	1.0358
（10,000口当たり）	（10,358）

【PIMCO 米国バンクローンファンド<米ドルインカム>（毎月分配型）】

【純資産額計算書】

平成31年 4月26日現在

（単位：円）

資産総額	1,010,074,612
負債総額	7,197,226
純資産総額（ - ）	1,002,877,386
発行済口数	1,075,134,533口
1口当たり純資産価額（ / ）	0.9328
（10,000口当たり）	（9,328）

【PIMCO 米国バンクローンファンド<米ドルインカム>（年2回分配型）】

【純資産額計算書】

平成31年 4月26日現在

（単位：円）

資産総額	467,467,496
負債総額	6,038,290
純資産総額（ - ）	461,429,206
発行済口数	442,174,952口
1口当たり純資産価額（ / ）	1.0435
（10,000口当たり）	（10,435）

(参考)

マネー・マーケット・マザーファンド

純資産額計算書

平成31年 4月26日現在

(単位：円)

資産総額	1,552,520,220
負債総額	958,312
純資産総額(-)	1,551,561,908
発行済口数	1,523,683,271口
1口当たり純資産価額(/)	1.0183
(10,000口当たり)	(10,183)

第三部【委託会社等の情報】

第1【委託会社等の概況】

1【委託会社等の概況】

<更新後>

(1) 資本金の額等

2019年4月末現在、資本金は2,000百万円です。なお、発行可能株式総数は400,000株であり、211,581株を発行済です。最近5年間における資本金の額の増減はありません。

(2) 委託会社の機構

・会社の意思決定機構

業務執行の基本方針を決定し、取締役の職務の執行を監督する機関として、取締役会を設置します。取締役の選任は、総株主の議決権の3分の1以上を有する株主が出席する株主総会にてその議決権の過半数をもって行い、累積投票によらないものとします。また、取締役会で決定した基本方針に基づき、経営管理全般に関する執行方針その他重要な事項を協議・決定する機関として、経営会議を設置します。

・投資運用の意思決定機構

投資環境見通しの策定

投資環境会議において、国内外の経済・金融情報および各国証券市場等の調査・分析に基づいた投資環境見通しを策定します。

運用戦略の決定

運用戦略委員会において、で策定された投資環境見通しに沿って運用戦略を決定します。

運用計画の決定

で決定された運用戦略に基づいて、各運用部はファンド毎の運用計画を決定します。

ポートフォリオの構築

各運用部の担当ファンドマネジャーは、運用部から独立したトレーディング部に売買実行の指示をします。トレーディング部は、事前のチェックを行ったうえで、最良執行をめざして売買の執行を行います。

投資行動のモニタリング1

運用部門は、投資行動がファンドコンセプトおよびファンド毎に定めた運用計画に沿っているかどうかの自律的なチェックを行い、逸脱がある場合は速やかな是正を指示します。

投資行動のモニタリング2

運用部から独立した管理担当部署は、運用に関するパフォーマンス測定、リスク管理および法令・信託約款などの遵守状況等のモニタリングを実施します。この結果は、運用管理委員会等を通じて運用部門にフィードバックされ、必要に応じて是正を指示します。

ファンドに関係する法人等の管理

受託会社等、ファンドの運営に関係する法人については、その業務に関する委託会社の管理担当部署が、体制、業務執行能力、信用力等のモニタリング・評価を実施します。この結果は、リスク管理委員会等を通じて委託会社の経営陣に報告され、必要に応じて是正が指示されます。

運用・管理に関する監督

内部監査担当部署は、運用、管理等に関する委託会社の業務全般についてその健全性・適切性を担保するために、リスク管理、内部統制、ガバナンス・プロセスの適切性・有効性を検証・評価します。その評価結果は問題点の改善方法の提言等も含めて委託会社の経営陣に報告される、内部監査態勢が構築されています。

ファンドの運用体制等は、今後変更される可能性があります。

2【事業の内容及び営業の概況】

< 更新後 >

「投資信託及び投資法人に関する法律」に定める投資信託委託会社である委託会社は、証券投資信託の設定を行うとともに「金融商品取引法」に定める金融商品取引業者としてその運用（投資運用業）等を行っています。また「金融商品取引法」に定める第二種金融商品取引業および投資助言業務を行っています。

2019年4月26日現在における委託会社の運用する証券投資信託は以下の通りです。（親投資信託を除きます。）

商品分類	本数 (本)	純資産総額 (百万円)
追加型株式投資信託	892	12,970,368
追加型公社債投資信託	16	1,148,707
単位型株式投資信託	62	304,867
単位型公社債投資信託	1	6,046
合計	971	14,429,988

なお、純資産総額の金額については、百万円未満の端数を四捨五入して記載しておりますので、表中の個々の数字の合計と合計欄の数字とは一致しないことがあります。

3【委託会社等の経理状況】

< 更新後 >

(1) 財務諸表の作成方法について

委託会社である三菱UFJ国際投信株式会社（以下「当社」という。）の財務諸表は、「財務諸表等の用語、様式及び作成方法に関する規則（昭和38年大蔵省令第59号）」（以下「財務諸表等規則」という。）第2条の規定により、財務諸表等規則及び「金融商品取引業等に関する内閣府令（平成19年内閣府令第52号）」に基づき作成しております。

財務諸表に掲載している金額については、千円未満の端数を切り捨てて表示しております。

(2) 監査証明について

当社は、金融商品取引法第193条の2第1項の規定に基づき、第34期事業年度（自平成30年4月1日至平成31年3月31日）の財務諸表について、有限責任監査法人トーマツによる監査を受けております。

(1) 【貸借対照表】

(単位：千円)

	第33期 (平成30年3月31日現在)		第34期 (平成31年3月31日現在)	
(資産の部)				
流動資産				
現金及び預金	2	54,140,307	2	53,969,686
有価証券		19,967		1,403,513

前払費用		362,886		514,587
未収入金		2,109		2,284
未収委託者報酬		9,770,529		9,995,458
未収収益	2	674,156	2	560,483
金銭の信託	2	30,000	2	100,000
その他		224,645		153,256
流動資産合計		65,224,602		66,699,271
固定資産				
有形固定資産				
建物	1	760,010	1	617,032
器具備品	1	724,852	1	665,247
土地		1,356,000		628,433
有形固定資産合計		2,840,863		1,910,713
無形固定資産				
電話加入権		15,822		15,822
ソフトウェア		2,654,296		3,670,753
ソフトウェア仮勘定		1,097,970		536,345
無形固定資産合計		3,768,090		4,222,921
投資その他の資産				
投資有価証券		26,361,327		21,408,781
関係会社株式		320,136		320,136
投資不動産		-	1	824,268
長期差入保証金		627,141		593,536
前払年金費用		434,700		415,234
繰延税金資産		1,237,989		1,496,180
その他		45,230		45,230
貸倒引当金		23,600		23,600
投資その他の資産合計		29,002,925		25,079,767
固定資産合計		35,611,879		31,213,401
資産合計		100,836,481		97,912,673

(単位：千円)

	第33期 (平成30年3月31日現在)	第34期 (平成31年3月31日現在)
(負債の部)		
流動負債		
預り金	359,176	293,258
未払金		
未払収益分配金	174,333	170,281
未払償還金	456,159	448,695
未払手数料	2 3,905,670	2 3,990,054
その他未払金	2 4,330,584	2 3,961,765
未払費用	2 4,388,803	2 3,803,995
未払消費税等	99,010	194,852
未払法人税等	736,829	573,657
賞与引当金	906,167	901,135
役員賞与引当金	125,343	140,100
その他	842,194	868,992
流動負債合計	16,324,272	15,346,788

固定負債		
長期未払金	-	43,200
退職給付引当金	720,536	860,851
役員退職慰労引当金	187,562	144,303
時効後支払損引当金	254,851	247,767
固定負債合計	1,162,951	1,296,122
負債合計	17,487,223	16,642,910
(純資産の部)		
株主資本		
資本金	2,000,131	2,000,131
資本剰余金		
資本準備金	3,572,096	3,572,096
その他資本剰余金	41,160,616	41,160,616
資本剰余金合計	44,732,712	44,732,712
利益剰余金		
利益準備金	342,589	342,589
その他利益剰余金		
別途積立金	6,998,000	6,998,000
繰越利益剰余金	27,790,911	26,069,594
利益剰余金合計	35,131,500	33,410,184
株主資本合計	81,864,344	80,143,028

(単位：千円)

	第33期 (平成30年3月31日現在)	第34期 (平成31年3月31日現在)
評価・換算差額等		
その他有価証券評価差額金	1,484,913	1,126,733
評価・換算差額等合計	1,484,913	1,126,733
純資産合計	83,349,257	81,269,762
負債純資産合計	100,836,481	97,912,673

(2) 【損益計算書】

(単位：千円)

	第33期 (自平成29年4月1日 至平成30年3月31日)	第34期 (自平成30年4月1日 至平成31年3月31日)
営業収益		
委託者報酬	75,423,596	70,375,414
投資顧問料	2,723,458	2,505,299
その他営業収益	48,215	18,844
営業収益合計	78,195,269	72,899,557
営業費用		
支払手数料	2 30,906,879	2 28,533,952
広告宣伝費	730,784	739,643
公告費	1,000	500
調査費		
調査費	1,723,057	1,794,755

委託調査費	13,467,029	12,194,996
事務委託費	864,916	1,016,816
営業雑経費		
通信費	178,652	170,794
印刷費	467,973	427,442
協会費	50,251	48,375
諸会費	15,328	16,175
事務機器関連費	1,635,079	1,841,631
その他営業雑経費	23,250	-
営業費用合計	50,064,204	46,785,083
一般管理費		
給料		
役員報酬	349,359	349,083
給料・手当	6,421,837	6,453,717
賞与引当金繰入	906,167	901,135
役員賞与引当金繰入	125,343	140,100
福利厚生費	1,231,033	1,234,293
交際費	13,012	13,011
旅費交通費	192,192	200,426
租税公課	410,229	373,201
不動産賃借料	678,182	654,886
退職給付費用	423,171	428,912
役員退職慰労引当金繰入	47,889	51,159
固定資産減価償却費	1,115,719	1,252,321
諸経費	450,299	523,213
一般管理費合計	12,364,437	12,575,461
営業利益	15,766,627	13,539,012

(単位：千円)

	第33期 (自 平成29年4月1日 至 平成30年3月31日)	第34期 (自 平成30年4月1日 至 平成31年3月31日)
営業外収益		
受取配当金	349,402	181,073
受取利息	2 483	2 1,913
投資有価証券償還益	81,580	416,706
収益分配金等時効完成分	91,672	44,392
受取賃貸料	-	2 38,388
その他	9,989	11,871
営業外収益合計	533,128	694,346
営業外費用		
投資有価証券償還損	30,114	118,173
時効後支払損引当金繰入	43,182	1,166
事務過誤費	10,402	420
賃貸関連費用	-	35,994
その他	3,829	1,481
営業外費用合計	87,529	157,235
経常利益	16,212,226	14,076,123
特別利益		
投資有価証券売却益	516,394	501,778

ゴルフ会員権売却益		7,495	
特別利益合計		523,889	501,778
特別損失			
投資有価証券売却損		105,903	135,399
投資有価証券評価損		102,096	62,310
固定資産除却損	1	54	4,848
固定資産売却損		-	225
システム関連費		-	322,986
商標使用料		-	90,000
特別損失合計		208,054	615,770
税引前当期純利益		16,528,061	13,962,130
法人税、住民税及び事業税	2	5,252,224	4,420,179
法人税等調整額		76,092	100,112
法人税等合計		5,176,132	4,320,066
当期純利益		11,351,928	9,642,064

(3) 【株主資本等変動計算書】

第33期（自平成29年4月1日至平成30年3月31日）

(単位：千円)

	株主資本								株主資本合計	
	資本金	資本剰余金			利益準備金	その他利益剰余金		利益剰余金合計		
		資本準備金	その他資本剰余金	資本剰余金合計		別途積立金	繰越利益剰余金			
当期首残高	2,000,131	3,572,096	41,160,616	44,732,712	342,589	6,998,000	43,034,713	50,375,303	97,108,147	
当期変動額										
剰余金の配当								26,595,731	26,595,731	26,595,731
当期純利益								11,351,928	11,351,928	11,351,928
株主資本以外の項目の当期変動額(純額)										
当期変動額合計								15,243,802	15,243,802	15,243,802
当期末残高	2,000,131	3,572,096	41,160,616	44,732,712	342,589	6,998,000	27,790,911	35,131,500	81,864,344	

	評価・換算差額等		純資産合計
	その他有価証券評価差額金	評価・換算差額等合計	
当期首残高	1,494,586	1,494,586	98,602,734
当期変動額			
剰余金の配当			26,595,731
当期純利益			11,351,928
株主資本以外の項目の当期変動額(純額)	9,673	9,673	9,673
当期変動額合計	9,673	9,673	15,253,476
当期末残高	1,484,913	1,484,913	83,349,257

第34期（自平成30年4月1日至平成31年3月31日）

(単位：千円)

	株主資本								株主資本合計	
	資本金	資本剰余金			利益準備金	その他利益剰余金		利益剰余金合計		
		資本準備金	その他資本剰余金	資本剰余金合計		別途積立金	繰越利益剰余金			
当期首残高	2,000,131	3,572,096	41,160,616	44,732,712	342,589	6,998,000	27,790,911	35,131,500	81,864,344	
当期変動額										
剰余金の配当								11,363,380	11,363,380	11,363,380

当期純利益							9,642,064	9,642,064	9,642,064
株主資本以外の 項目の当期変動額 (純額)									
当期変動額合計							1,721,316	1,721,316	1,721,316
当期末残高	2,000,131	3,572,096	41,160,616	44,732,712	342,589	6,998,000	26,069,594	33,410,184	80,143,028

	評価・換算差額等		純資産合計
	その他 有価証券 評価差額金	評価・換算 差額等合計	
当期首残高	1,484,913	1,484,913	83,349,257
当期変動額			
剰余金の配当			11,363,380
当期純利益			9,642,064
株主資本以外の 項目の当期変動額 (純額)	358,179	358,179	358,179
当期変動額合計	358,179	358,179	2,079,495
当期末残高	1,126,733	1,126,733	81,269,762

[注記事項]

(重要な会計方針)

1. 有価証券の評価基準及び評価方法

(1) 子会社株式及び関連会社株式

移動平均法による原価法を採用しております。

(2) その他有価証券

時価のあるもの

決算日の市場価格等に基づく時価法(評価差額は全部純資産直入法により処理し、売却原価は移動平均法により算定)を採用しております。

時価のないもの

移動平均法による原価法を採用しております。

2. 固定資産の減価償却の方法

(1) 有形固定資産及び投資不動産

定率法を採用しております。ただし、平成10年4月1日以降に取得した建物(建物附属設備を除く)並びに平成28年4月1日以降に取得した建物附属設備及び構築物については、定額法を採用しております。

なお、主な耐用年数は以下のとおりであります。

建物	5年～50年
器具備品	2年～20年
投資不動産	3年～47年

(2) 無形固定資産

定額法を採用しております。

なお、自社利用のソフトウェアについては、社内における利用可能期間(5年)に基づく定額法を採用しております。

3. 外貨建の資産及び負債の本邦通貨への換算基準

外貨建金銭債権債務は、期末日の直物為替相場により円貨に換算し、換算差額は損益として処理しております。

4. 引当金の計上基準

(1) 貸倒引当金

貸付金等の貸倒れによる損失に備えるため、一般債権については貸倒実績率により、貸倒懸念債権等特定の債権については個別に回収可能性を勘案し、回収不能見込額を計上しております。

(2) 賞与引当金

従業員賞与の支給に充てるため、支給見込額に基づき計上しております。

(3) 役員賞与引当金

役員賞与の支給に充てるため、支給見込額に基づき計上しております。

(4) 退職給付引当金

従業員の退職給付に備えるため、当事業年度末における退職給付債務及び年金資産の見込額に基づ

き計上しております。

退職給付見込額の期間帰属方法

退職給付債務の算定にあたり、退職給付見込額を当事業年度末までの期間に帰属させる方法については、給付算定式基準によっております。

数理計算上の差異及び過去勤務費用の費用処理方法

過去勤務費用は、その発生時の従業員の平均残存勤務期間以内の一定の年数（10年）による定額法により費用処理することとしております。

数理計算上の差異は、その発生時の従業員の平均残存勤務期間以内の一定の年数（主として10年）による定額法により、発生した事業年度の翌期から費用処理することとしております。

(5) 役員退職慰労引当金

役員の退職慰労金の支給に備えるため、内規に基づく期末要支給額を計上しております。

(6) 時効後支払損引当金

時効成立のため利益計上した収益分配金及び償還金について、受益者からの今後の支払請求に備えるため、過去の支払実績に基づく将来の支払見込額を計上しております。

5. その他財務諸表作成のための基本となる重要な事項

(1) 消費税等の会計処理

税抜方式を採用しており、控除対象外消費税及び地方消費税は、当事業年度の費用として処理しております。

(2) 連結納税制度の適用

連結納税制度を適用しております。

(表示方法の変更)

「『税効果会計に係る会計基準』の一部改正」の適用

「『税効果会計に係る会計基準』の一部改正」（企業会計基準第28号 平成30年2月16日）を当事業年度の期首から適用し、繰延税金資産は投資その他の資産の区分に表示する方法に変更しております。

この結果、前事業年度の貸借対照表において、「流動資産」の「繰延税金資産」490,903千円は、「投資その他の資産」の「繰延税金資産」1,237,989千円に含めて表示しております。

(未適用の会計基準等)

- ・ 「収益認識に関する会計基準」（企業会計基準第29号 平成30年3月30日 企業会計基準委員会）
- ・ 「収益認識に関する会計基準の適用指針」（企業会計基準適用指針第30号 平成30年3月30日 企業会計基準委員会）

(1) 概要

国際会計基準審議会（IASB）及び米国財務会計基準審議会（FASB）は、共同して収益認識に関する包括的な会計基準の開発を行い、平成26年5月に「顧客との契約から生じる収益」（IASBにおいてはIFRS第15号、FASBにおいてはTopic606）を公表しており、IFRS第15号は平成30年1月1日以後開始する事業年度から、Topic606は平成29年12月15日より後に開始する事業年度から適用される状況を踏まえ、企業会計基準委員会において、収益認識に関する包括的な会計基準が開発され、適用指針と合わせて公表されたものです。

企業会計基準委員会の収益認識に関する会計基準の開発にあたっての基本的な方針として、IFRS第15号と整合性を図る便益の1つである財務諸表間の比較可能性の観点から、IFRS第15号の基本的な原則を取り入れることを出発点とし、会計基準を定めることとされ、また、これまで我が国で行われてきた実務等に配慮すべき項目がある場合には、比較可能性を損なわない範囲で代替的な取扱いを追加することとされております。

(2) 適用予定日

令和4年3月期の期首から適用します。

(3) 当該会計基準等の適用による影響

「収益認識に関する会計基準」等の適用による財務諸表に与える影響額については、現時点で評価中であります。

(貸借対照表関係)

1. 有形固定資産及び投資不動産の減価償却累計額

	第33期 (平成30年3月31日現在)	第34期 (平成31年3月31日現在)
建物	604,123千円	551,025千円
器具備品	1,215,234千円	1,350,407千円
投資不動産		138,024千円

2. 関係会社に対する主な資産・負債

区分掲記した以外で各科目に含まれるものは次の通りであります。

	第33期 (平成30年3月31日現在)	第34期 (平成31年3月31日現在)
預金	41,809,118千円	240,211千円
未収収益	40,621千円	25,307千円
金銭の信託	30,000千円	100,000千円
未払手数料	1,577,059千円	671,568千円
その他未払金	3,850,734千円	3,217,341千円
未払費用	430,491千円	444,754千円

(損益計算書関係)

1. 固定資産除却損の内訳

	第33期 (自平成29年4月1日 至平成30年3月31日)	第34期 (自平成30年4月1日 至平成31年3月31日)
建物		2,547千円
器具備品	54千円	2,301千円
計	54千円	4,848千円

2. 関係会社に対する主な取引

区分掲記した以外で各科目に含まれるものは次の通りであります。

	第33期 (自平成29年4月1日 至平成30年3月31日)	第34期 (自平成30年4月1日 至平成31年3月31日)
支払手数料	11,380,244千円	5,298,064千円
受取利息	380千円	3千円
受取賃貸料		38,388千円
法人税、住民税及び事業税	3,851,536千円	3,216,517千円

(株主資本等変動計算書関係)

第33期(自平成29年4月1日至平成30年3月31日)

1. 発行済株式の種類及び総数に関する事項

	当事業年度期首 株式数(株)	当事業年度増加 株式数(株)	当事業年度減少 株式数(株)	当事業年度末 株式数(株)
発行済株式				
普通株式	211,581	-	-	211,581
合計	211,581	-	-	211,581

2. 配当に関する事項

(1) 配当金支払額

平成29年6月28日開催の定時株主総会において、次のとおり決議しております。

配当金の総額	26,595,731千円
1株当たり配当額	125,700円
基準日	平成29年3月31日
効力発生日	平成29年6月29日

- (2)基準日が当事業年度に属する配当のうち、配当の効力発生日が翌事業年度となるもの
平成30年6月27日開催の定時株主総会において、次のとおり決議しております。

配当金の総額	11,363,380千円
配当の原資	利益剰余金
1株当たり配当額	53,707円
基準日	平成30年3月31日
効力発生日	平成30年6月28日

第34期（自平成30年4月1日至平成31年3月31日）

1.発行済株式の種類及び総数に関する事項

	当事業年度期首 株式数（株）	当事業年度増加 株式数（株）	当事業年度減少 株式数（株）	当事業年度末 株式数（株）
発行済株式				
普通株式	211,581	-	-	211,581
合計	211,581	-	-	211,581

2.配当に関する事項

(1)配当金支払額

平成30年6月27日開催の定時株主総会において、次のとおり決議しております。

配当金の総額	11,363,380千円
1株当たり配当額	53,707円
基準日	平成30年3月31日
効力発生日	平成30年6月28日

- (2)基準日が当事業年度に属する配当のうち、配当の効力発生日が翌事業年度となるもの
令和元年6月26日開催の定時株主総会において、次のとおり決議しております。

配当金の総額	9,675,175千円
配当の原資	利益剰余金
1株当たり配当額	45,728円
基準日	平成31年3月31日
効力発生日	令和元年6月27日

(リース取引関係)

借主側

オペレーティング・リース取引

オペレーティング・リース取引のうち解約不能のものに係る未経過リース料

	第33期 (平成30年3月31日現在)	第34期 (平成31年3月31日現在)
1年内	678,116千円	675,956千円
1年超	1,351,912千円	675,956千円
合計	2,030,029千円	1,351,912千円

(金融商品関係)

1.金融商品の状況に関する事項

(1)金融商品に対する取組方針

資金運用については銀行預金、譲渡性預金または投資信託に限定しており、金融機関からの資金調達は行っておりません。

(2)金融商品の内容及びそのリスク

投資有価証券は主として投資信託であり、価格変動リスクに晒されております。

(3)金融商品に係るリスク管理体制

内部管理規程に従って月次でリスク資本を認識し、経営会議に報告しております。

(4)金融商品の時価等に関する事項についての補足説明

金融商品の時価には、市場価格に基づく価額のほか、市場価格がない場合には合理的に算定された価額が含まれております。当該価額の算定においては変動要因を織り込んでいるため、異なる前提条件等を採用することにより、当該価額が変動することがあります。

2. 金融商品の時価等に関する事項

貸借対照表計上額、時価及びこれらの差額については、次のとおりであります。なお、時価を把握することが極めて困難と認められるものは、次表には含まれておりません（（注2）参照）。

第33期(平成30年3月31日現在)

	貸借対照表 計上額（千円）	時価（千円）	差額（千円）
(1) 現金及び預金	54,140,307	54,140,307	-
(2) 有価証券	19,967	19,967	-
(3) 未収委託者報酬	9,770,529	9,770,529	-
(4) 投資有価証券	26,224,167	26,224,167	-
資産計	90,154,972	90,154,972	-
(1) 未払手数料	3,905,670	3,905,670	-
負債計	3,905,670	3,905,670	-

第34期(平成31年3月31日現在)

	貸借対照表 計上額（千円）	時価（千円）	差額（千円）
(1) 現金及び預金	53,969,686	53,969,686	-
(2) 有価証券	1,403,513	1,403,513	-
(3) 未収委託者報酬	9,995,458	9,995,458	-
(4) 投資有価証券	21,353,421	21,353,421	-
資産計	86,722,080	86,722,080	-
(1) 未払手数料	3,990,054	3,990,054	-
負債計	3,990,054	3,990,054	-

(注1) 金融商品の時価の算定方法及び有価証券に関する事項

資 産

(1) 現金及び預金、(3) 未収委託者報酬

これらは短期間で決済されるため、時価は帳簿価額にほぼ等しいことから、当該帳簿価額によっております。

(2) 有価証券、(4) 投資有価証券

これらはすべて投資信託であり、時価は基準価額によっております。

負 債

(1) 未払手数料

これらは短期間で決済されるため、時価は帳簿価額にほぼ等しいことから、当該帳簿価額によっております。

(注2) 時価を把握することが極めて困難と認められる金融商品

(単位：千円)

区分	第33期 (平成30年3月31日現在)	第34期 (平成31年3月31日現在)
非上場株式	137,160	55,360
子会社株式	160,600	160,600
関連会社株式	159,536	159,536

非上場株式は、市場価格がなく、時価を把握することが極めて困難と認められるため、「(4) 投資有価証券」には含めておりません。

また、子会社株式及び関連会社株式は、市場価格がなく、時価を把握することが極めて困難と認められるため、記載しておりません。

(注3) 金銭債権及び満期のある有価証券の決算日後の償還予定額

第33期(平成30年3月31日現在)

(単位：千円)

	1年以内	1年超 5年以内	5年超 10年以内	10年超

現金及び預金	54,140,307	-	-	-
未収委託者報酬	9,770,529	-	-	-
有価証券及び投資有価証券				
その他有価証券のうち満期があるもの				
投資信託	19,967	13,110,758	8,593,680	68,714
合計	63,930,804	13,110,758	8,593,680	68,714

第34期(平成31年3月31日現在)

(単位:千円)

	1年以内	1年超 5年以内	5年超 10年以内	10年超
現金及び預金	53,969,686	-	-	-
未収委託者報酬	9,995,458	-	-	-
有価証券及び投資有価証券				
その他有価証券のうち満期があるもの				
投資信託	1,403,513	9,358,708	5,874,634	90,573
合計	65,368,659	9,358,708	5,874,634	90,573

(有価証券関係)

1. 子会社株式及び関連会社株式

子会社株式及び関連会社株式(当事業年度の貸借対照表計上額は子会社株式160,600千円、関連会社株式159,536千円、前事業年度の貸借対照表計上額は子会社株式160,600千円、関連会社株式159,536千円)は、市場価格がなく、時価を把握することが極めて困難と認められるため、記載しておりません。

2. その他有価証券

第33期(平成30年3月31日現在)

	種類	貸借対照表計上額 (千円)	取得原価 (千円)	差額(千円)
貸借対照表計上額 が取得原価を超えるもの	株式	-	-	-
	債券	-	-	-
	その他	18,599,111	16,040,884	2,558,227
	小計	18,599,111	16,040,884	2,558,227
貸借対照表計上額 が取得原価を超えないもの	株式	-	-	-
	債券	-	-	-
	その他	7,645,023	8,062,990	417,966
	小計	7,645,023	8,062,990	417,966
合計		26,244,135	24,103,874	2,140,260

第34期(平成31年3月31日現在)

	種類	貸借対照表計上額 (千円)	取得原価 (千円)	差額(千円)
貸借対照表計上額 が取得原価を超えるもの	株式	-	-	-
	債券	-	-	-
	その他	14,744,545	12,559,380	2,185,164
	小計	14,744,545	12,559,380	2,185,164
貸借対照表計上額 が取得原価を超えないもの	株式	-	-	-
	債券	-	-	-
	その他	8,012,389	8,573,551	561,161
	小計	8,012,389	8,573,551	561,161
合計		22,756,935	21,132,932	1,624,002

3. 売却したその他有価証券

第33期(自平成29年4月1日 至 平成30年3月31日)

種類	売却額(千円)	売却益の合計額(千円)	売却損の合計額(千円)
株式	-	-	-
債券	-	-	-
その他	8,169,769	516,394	105,903
合計	8,169,769	516,394	105,903

第34期(自平成30年4月1日至平成31年3月31日)

種類	売却額(千円)	売却益の合計額(千円)	売却損の合計額(千円)
株式	140,240	58,440	-
債券	-	-	-
その他	5,222,594	443,338	135,399
合計	5,362,834	501,778	135,399

4. 減損処理を行った有価証券

前事業年度において、有価証券について102,096千円(その他有価証券のその他102,096千円)減損処理を行っております。

当事業年度において、有価証券について62,310千円(その他有価証券のその他62,310千円)減損処理を行っております。

なお、減損処理にあたっては、期末における時価が取得原価に比べ50%以上下落した場合、及び30%以上50%未満下落し、回復可能性等の合理的反証がない場合に行っております。

(退職給付関係)

1. 採用している退職給付制度の概要

当社は、確定給付型の制度として、確定給付企業年金制度(積立型制度)及び退職一時金制度(非積立型制度)を設けております。また確定拠出型の制度として、確定拠出年金制度を設けております。

2. 確定給付制度

(1) 退職給付債務の期首残高と期末残高の調整表

	第33期 (自平成29年4月1日 至平成30年3月31日)	第34期 (自平成30年4月1日 至平成31年3月31日)
退職給付債務の期首残高	3,649,089 千円	3,729,252 千円
勤務費用	184,120	193,531
利息費用	27,829	24,351
数理計算上の差異の発生額	56,895	15,898
退職給付の支払額	188,683	218,947
過去勤務費用の発生額	-	-
退職給付債務の期末残高	3,729,252	3,712,289

(2) 年金資産の期首残高と期末残高の調整表

	第33期 (自平成29年4月1日 至平成30年3月31日)	第34期 (自平成30年4月1日 至平成31年3月31日)
年金資産の期首残高	2,698,738 千円	2,723,393 千円
期待運用収益	48,080	48,664
数理計算上の差異の発生額	47,759	4,606
事業主からの拠出額	102,564	102,564
退職給付の支払額	173,748	203,077
年金資産の期末残高	2,723,393	2,666,937

(3) 退職給付債務及び年金資産の期末残高と貸借対照表に計上された退職給付引当金及び前払年金費用の調整表

	第33期 (平成30年3月31日現在)	第34期 (平成31年3月31日現在)
積立型制度の退職給付債務	3,374,562 千円	3,125,760 千円
年金資産	2,723,393	2,666,937
	651,168	458,822
非積立型制度の退職給付債務	354,690	586,529
未積立退職給付債務	1,005,858	1,045,351
未認識数理計算上の差異	169,893	114,968
未認識過去勤務費用	550,128	484,766
貸借対照表に計上された負債と 資産の純額	285,836	445,616
退職給付引当金	720,536	860,851
前払年金費用	434,700	415,234
貸借対照表に計上された負債と 資産の純額	285,836	445,616

(4)退職給付費用及びその内訳項目の金額

	第33期 (自平成29年4月1日 至平成30年3月31日)	第34期 (自平成30年4月1日 至平成31年3月31日)
勤務費用	184,120 千円	193,531 千円
利息費用	27,829	24,351
期待運用収益	48,080	48,664
数理計算上の差異の費用処理 額	47,053	43,633
過去勤務費用の費用処理額	65,361	65,361
その他	4,780	5,986
確定給付制度に係る退職給付 費用	281,066	284,199

(注)「その他」は受入出向者に係る出向元への退職給付費用負担額等です。

(5)年金資産に関する事項

年金資産の主な内訳

年金資産合計に対する主な分類ごとの比率は、次のとおりであります。

	第33期 (平成30年3月31日現在)	第34期 (平成31年3月31日現在)
債券	62.2 %	63.9 %
株式	34.7	33.2
その他	3.1	2.9
合計	100	100

長期期待運用収益率の設定方法

年金資産の長期期待運用収益率を決定するため、現在及び予想される年金資産の配分と年金資産を構成する多様な資産からの現在及び将来期待される長期の収益率を考慮しております。

(6)数理計算上の計算基礎に関する事項

主要な数理計算上の計算基礎

	第33期 (平成30年3月31日現在)	第34期 (平成31年3月31日現在)
割引率	0.069 ~ 0.67%	0.035 ~ 0.49%
長期期待運用収益率	1.5 ~ 1.8%	1.5 ~ 1.8%

3.確定拠出制度

当社の確定拠出制度への要拠出額は、前事業年度142,105千円、当事業年度144,712千円であります。

（税効果会計関係）

1. 繰延税金資産及び繰延税金負債の発生の主な原因別の内訳

	第33期 (平成30年3月31日現在)	第34期 (平成31年3月31日現在)
繰延税金資産		
減損損失	445,379千円	436,050千円
投資有価証券評価損	223,512	223,821
未払事業税	135,805	109,109
賞与引当金	277,468	275,927
役員賞与引当金	12,235	19,428
役員退職慰労引当金	57,431	44,185
退職給付引当金	220,628	263,592
減価償却超過額	13,690	157,741
委託者報酬	257,879	264,398
長期差入保証金	23,262	31,721
時効後支払損引当金	78,035	75,866
連結納税適用による時価評価	200,331	148,858
その他	82,168	71,320
繰延税金資産 小計	2,027,829	2,122,023
評価性引当額	-	-
繰延税金資産 合計	2,027,829	2,122,023
繰延税金負債		
前払年金費用	133,105	127,144
連結納税適用による時価評価	1,382	1,320
その他有価証券評価差額金	655,348	497,269
その他	4	108
繰延税金負債 合計	789,840	625,842
繰延税金資産の純額	1,237,989	1,496,180

2. 法定実効税率と税効果会計適用後の法人税等の負担率との差異の原因となった主な項目別の内訳

第33期（平成30年3月31日現在）及び第34期（平成31年3月31日現在）

法定実効税率と税効果会計適用後の法人税等の負担率との差が法定実効税率の100分の5以下であるため注記を省略しております。

（セグメント情報等）

[セグメント情報]

第33期（自平成29年4月1日至平成30年3月31日）及び第34期（自平成30年4月1日至平成31年3月31日）

当社は、資産運用業の単一セグメントであるため、記載を省略しております。

[関連情報]

第33期（自平成29年4月1日至平成30年3月31日）及び第34期（自平成30年4月1日至平成31年3月31日）

1. 製品及びサービスごとの情報

単一の製品・サービスの区分の外部顧客への営業収益が損益計算書の営業収益の90%を超えるため、記載を省略しております。

2. 地域ごとの情報

(1) 営業収益

投資信託の受益者の情報を制度上把握していないため、記載を省略しております。

(2) 有形固定資産

本邦以外に所在している有形固定資産がないため、該当事項はありません。

3. 主要な顧客ごとの情報

投資信託の受益者の情報を制度上把握していないため、記載を省略しております。

[報告セグメントごとの固定資産の減損損失に関する情報]

当社は、資産運用業の単一セグメントであるため、記載を省略しております。

[報告セグメントごとののれんの償却額及び未償却残高に関する情報]

当社は、資産運用業の単一セグメントであるため、記載を省略しております。

[報告セグメントごとの負ののれん発生益に関する情報]

当社は、資産運用業の単一セグメントであるため、記載を省略しております。

(関連当事者情報)

1. 関連当事者との取引

(1) 財務諸表提出会社の親会社及び主要株主等

第33期（自平成29年4月1日至平成30年3月31日）

種類	会社等の名称	所在地	資本金	事業の内容	議決権等の所有(被所有)割合	関連当事者との関係	取引の内容	取引金額(注4)	科目	期末残高(注4)
親会社	㈱三菱UFJ フィナンシャル・ グループ	東京都 千代田 区	2,141,513 百万円	銀行持株 会社業	被所有 間接 100.0%	連結納税	連結納税に 伴う支払 (注1)	3,851,587 千円	その他未払金	3,850,734 千円
親会社	三菱UFJ 信託銀行(株)	東京都 千代田 区	324,279 百万円	信託業、 銀行業	被所有 直接 51.0%	当社投資信託の 募集の取扱及び 投資信託に係る 事務代行の委託 等	投資信託に 係る事務代 行手数料の 支払 (注2)	5,528,131 千円	未払手数料	665,262 千円
						投資の助言 役員の兼任	投資助言料 (注3)	664,152 千円	未払費用	348,142 千円
主要株主	㈱三菱東京 UFJ銀行 (注5)	東京都 千代田 区	1,711,958 百万円	銀行業	被所有 直接 15.0%	当社投資信託の 募集の取扱及び 投資信託に係る 事務代行の委託 等	投資信託に 係る事務代 行手数料の 支払 (注2)	5,852,112 千円	未払手数料	921,796 千円

第34期（自平成30年4月1日至平成31年3月31日）

種類	会社等の名称	所在地	資本金	事業の内容	議決権等の所有(被所有)割合	関連当事者との関係	取引の内容	取引金額(注4)	科目	期末残高(注4)
親会社	㈱三菱UFJ フィナンシャル・ グループ	東京都 千代田 区	2,141,513 百万円	銀行持株 会社業	被所有 間接 100.0%	連結納税	連結納税に 伴う支払 (注1)	3,216,517 千円	その他未払金	3,217,341 千円

親会社	三菱UFJ 信託銀行(株)	東京都 千代田 区	324,279 百万円	信託業、 銀行業	被所有 直接 100.0%	当社投資信託の 募集の取扱及び 投資信託に係る 事務代行の委託 等	投資信託に 係る事務代 行手数料の 支払 (注2)	5,298,064 千円	未払手数料	671,568 千円
						投資の助言 役員の兼任	投資助言料 (注3)	695,834 千円	未払費用	365,510 千円

取引条件及び取引条件の決定方針等

(注) 1. 連結納税制度に基づく連結法人税の支払予定額であります。

2. 投資信託に係る事務代行手数料については、商品毎に、過去の料率、市場実勢等を勘案して決定しております。

3. 投資助言料については、市場実勢を勘案して決定しております。

4. 上記金額のうち、取引金額は消費税等を含まず、期末残高は消費税等を含んで表示しております。

5. (株)三菱東京UFJ銀行は、平成30年4月1日付で、(株)三菱UFJ銀行に行名を変更しております。

(2)財務諸表提出会社と同一の親会社をもつ会社等

第33期(自平成29年4月1日至平成30年3月31日)

種類	会社等の名称	所在地	資本金	事業の内容	議決権等の所有(被所有)割合	関連当事者との関係	取引の内容	取引金額(注4)	科目	期末残高(注4)
同一の親会社を持つ会社	三菱UFJ モルガン・スタンレー証券(株)	東京都 千代田 区	40,500 百万円	証券業	なし	当社投資信託の 募集の取扱及び 投資信託に係る 事務代行の委託 等	投資信託に 係る事務代 行手数料の 支払 (注2)	6,263,571 千円	未払手数料	907,290 千円

第34期(自平成30年4月1日至平成31年3月31日)

種類	会社等の名称	所在地	資本金	事業の内容	議決権等の所有(被所有)割合	関連当事者との関係	取引の内容	取引金額(注4)	科目	期末残高(注4)
同一の親会社を持つ会社	(株)三菱UFJ 銀行	東京都 千代田 区	1,711,958 百万円	銀行業	なし (注1)	当社投資信託の 募集の取扱及び 投資信託に係る 事務代行の委託 等	投資信託に 係る事務代 行手数料の 支払 (注2)	4,629,670 千円	未払手数料	734,633 千円
						取引銀行	コーラブル預金の預入 (注3)	20,000,000 千円	現金及び預金	20,000,000 千円
							コーラブル預金に係る受取利息 (注3)	1,578 千円	未収収益	1,578 千円

同一の親会社を持つ会社	三菱UFJ モルガン・ スタンレー 証券㈱	東京都 千代田 区	40,500 百万円	証券業	なし	当社投資信託の 募集の取扱及び 投資信託に係る 事務代行の委託 等	投資信託に 係る事務代 行手数料の 支払 (注2)	6,152,016 千円	未払手数料	962,840 千円
-------------	--------------------------------	-----------------	---------------	-----	----	---	---------------------------------------	-----------------	-------	---------------

取引条件及び取引条件の決定方針等

- (注) 1. ㈱三菱UFJ銀行は、平成30年4月2日付で、保有する当社株式のすべてを㈱三菱UFJフィナンシャル・グループに対して現物配当しております。その結果、㈱三菱UFJ銀行は当社の主要株主から同一の親会社を持つ会社に該当することとなりました。
なお、㈱三菱UFJフィナンシャル・グループは、同日付で、取得した当社株式のすべてを会社分割の方法により三菱UFJ信託銀行㈱に対して承継させております。
2. 投資信託に係る事務代行手数料については、商品毎に、過去の料率、市場実勢等を勘案して決定しております。
3. 預金利率の条件は、市場金利等を勘案して決定しております。なお、預入期間は1年であります。
4. 上記金額のうち、取引金額は消費税等を含まず、期末残高は消費税等を含んで表示しております。

2. 親会社に関する注記

株式会社三菱UFJフィナンシャル・グループ（東京証券取引所、名古屋証券取引所及びニューヨーク証券取引所に上場）

三菱UFJ信託銀行株式会社（非上場）

(1株当たり情報)

	第33期 (自平成29年4月1日 至平成30年3月31日)	第34期 (自平成30年4月1日 至平成31年3月31日)
1株当たり純資産額	393,935.45円	384,107.08円
1株当たり当期純利益金額	53,652.87円	45,571.50円

(注) 1. 潜在株式調整後1株当たり当期純利益金額については、潜在株式が存在しないため、記載しておりません。

2. 1株当たり当期純利益金額の算定上の基礎は、以下のとおりであります。

	第33期 (自平成29年4月1日 至平成30年3月31日)	第34期 (自平成30年4月1日 至平成31年3月31日)
当期純利益金額（千円）	11,351,928	9,642,064
普通株主に帰属しない金額（千円）	-	-
普通株式に係る当期純利益金額（千円）	11,351,928	9,642,064
普通株式の期中平均株式数（株）	211,581	211,581

第2【その他の関係法人の概況】

1【名称、資本金の額及び事業の内容】

<更新後>

(1) 受託会社

名称：三菱UFJ信託銀行株式会社
 (再信託受託会社：日本マスタートラスト信託銀行株式会社)
 資本金の額：324,279百万円(2018年9月末現在)
 事業の内容：銀行業務および信託業務を営んでいます。

(2) 販売会社

名称	資本金の額 (2018年9月末現在)	事業の内容
丸三証券株式会社	10,000 百万円	金融商品取引法に定める第一種金融商品取引業を営んでいます。

(3) 再委託先

名称：ピムコジャパンリミテッド
 資本金の額：13,411,674.44米ドル(2019年3月末現在)
 事業の内容：投資運用業務を営んでいます。

3【資本関係】

<訂正前>

委託会社と関係法人の主な資本関係は次の通りです。(2018年10月末現在)
 三菱UFJ信託銀行株式会社は委託会社の株式の100.0%(211,581株)を所有しています。
 (注)関係法人が所有する委託会社の株式または委託会社が所有する関係法人の株式のうち、持株比率が3%以上のものを記載しています。

<訂正後>

委託会社と関係法人の主な資本関係は次の通りです。(2019年4月末現在)
 三菱UFJ信託銀行株式会社は委託会社の株式の100.0%(211,581株)を所有しています。
 (注)関係法人が所有する委託会社の株式または委託会社が所有する関係法人の株式のうち、持株比率が3%以上のものを記載しています。

独立監査人の監査報告書

令和1年5月22日

三菱UFJ国際投信株式会社
取締役会御中

PwCあらた有限責任監査法人

指定有限責任社員
業務執行社員 公認会計士 大畑 茂 印

指定有限責任社員
業務執行社員 公認会計士 和田 渉 印

当監査法人は、金融商品取引法第193条の2第1項の規定に基づく監査証明を行うため、「ファンドの経理状況」に掲げられているPIMCO米国バンクロンファンド<円インカム>（毎月分配型）の平成30年10月12日から平成31年4月11日までの特定期間の財務諸表、すなわち、貸借対照表、損益及び剰余金計算書、注記表並びに附属明細表について監査を行った。

財務諸表に対する経営者の責任

経営者の責任は、我が国において一般に公正妥当と認められる企業会計の基準に準拠して財務諸表を作成し適正に表示することにある。これには、不正又は誤謬による重要な虚偽表示のない財務諸表を作成し適正に表示するために経営者が必要と判断した内部統制を整備及び運用することが含まれる。

監査人の責任

当監査法人の責任は、当監査法人が実施した監査に基づいて、独立の立場から財務諸表に対する意見を表明することにある。当監査法人は、我が国において一般に公正妥当と認められる監査の基準に準拠して監査を行った。監査の基準は、当監査法人に財務諸表に重要な虚偽表示がないかどうかについて合理的な保証を得るために、監査計画を策定し、これに基づき監査を実施することを求めている。

監査においては、財務諸表の金額及び開示について監査証拠を入手するための手続が実施される。監査手続は、当監査法人の判断により、不正又は誤謬による財務諸表の重要な虚偽表示のリスクの評価に基づいて選択及び適用される。財務諸表監査の目的は、内部統制の有効性について意見表明するためのものではないが、当監査法人は、リスク評価の実施に際して、状況に応じた適切な監査手続を立案するために、財務諸表の作成と適正な表示に関連する内部統制を検討する。また、監査には、経営者が採用した会計方針及びその適用方法並びに経営者によって行われた見積りの評価も含め全体としての財務諸表の表示を検討することが含まれる。

当監査法人は、意見表明の基礎となる十分かつ適切な監査証拠を入手したと判断している。

監査意見

当監査法人は、上記の財務諸表が、我が国において一般に公正妥当と認められる企業会計の基準に準拠して、PIMCO米国バンクロンファンド<円インカム>（毎月分配型）の平成31年4月11日現在の信託財産の状態及び同日をもって終了する特定期間の損益の状況をすべての重要な点において適正に表示しているものと認める。

利害関係

三菱UFJ国際投信株式会社及びファンドと当監査法人又は業務執行社員との間には、公認会計士法の規定により記載すべき利害関係はない。

以上

（注）上記は、委託会社が、独立監査人の監査報告書の原本に記載された事項を電子化したものであり、その原本は委託会社が別途保管しております。なお、XBRLデータは監査の対象に含まれていません。

[次へ](#)

独立監査人の監査報告書

令和1年5月22日

三菱UFJ国際投信株式会社
取締役会 御中

PwCあらた有限責任監査法人

指定有限責任社員
業務執行社員 公認会計士 大畑 茂 印

指定有限責任社員
業務執行社員 公認会計士 和田 渉 印

当監査法人は、金融商品取引法第193条の2第1項の規定に基づく監査証明を行うため、「ファンドの経理状況」に掲げられているPIMCO 米国バンクロンファンド<円インカム>（年2回分配型）の平成30年10月12日から平成31年4月11日までの計算期間の財務諸表、すなわち、貸借対照表、損益及び剰余金計算書、注記表並びに附属明細表について監査を行った。

財務諸表に対する経営者の責任

経営者の責任は、我が国において一般に公正妥当と認められる企業会計の基準に準拠して財務諸表を作成し適正に表示することにある。これには、不正又は誤謬による重要な虚偽表示のない財務諸表を作成し適正に表示するために経営者が必要と判断した内部統制を整備及び運用することが含まれる。

監査人の責任

当監査法人の責任は、当監査法人が実施した監査に基づいて、独立の立場から財務諸表に対する意見を表明することにある。当監査法人は、我が国において一般に公正妥当と認められる監査の基準に準拠して監査を行った。監査の基準は、当監査法人に財務諸表に重要な虚偽表示がないかどうかについて合理的な保証を得るために、監査計画を策定し、これに基づき監査を実施することを求めている。

監査においては、財務諸表の金額及び開示について監査証拠を入手するための手続が実施される。監査手続は、当監査法人の判断により、不正又は誤謬による財務諸表の重要な虚偽表示のリスクの評価に基づいて選択及び適用される。財務諸表監査の目的は、内部統制の有効性について意見表明するためのものではないが、当監査法人は、リスク評価の実施に際して、状況に応じた適切な監査手続を立案するために、財務諸表の作成と適正な表示に関連する内部統制を検討する。また、監査には、経営者が採用した会計方針及びその適用方法並びに経営者によって行われた見積りの評価も含め全体としての財務諸表の表示を検討することが含まれる。

当監査法人は、意見表明の基礎となる十分かつ適切な監査証拠を入手したと判断している。

監査意見

当監査法人は、上記の財務諸表が、我が国において一般に公正妥当と認められる企業会計の基準に準拠して、PIMCO 米国バンクロンファンド<円インカム>（年2回分配型）の平成31年4月11日現在の信託財産の状態及び同日をもって終了する計算期間の損益の状況をすべての重要な点において適正に表示しているものと認める。

利害関係

三菱UFJ国際投信株式会社及びファンドと当監査法人又は業務執行社員との間には、公認会計士法の規定により記載すべき利害関係はない。

以上

（注）上記は、委託会社が、独立監査人の監査報告書の原本に記載された事項を電子化したものであり、その原本は委託会社が別途保管しております。なお、XBRLデータは監査の対象に含まれていません。

[次へ](#)

独立監査人の監査報告書

令和1年5月22日

三菱UFJ国際投信株式会社
取締役会御中

PwCあらた有限責任監査法人

指定有限責任社員
業務執行社員 公認会計士 大畑 茂 印

指定有限責任社員
業務執行社員 公認会計士 和田 渉 印

当監査法人は、金融商品取引法第193条の2第1項の規定に基づく監査証明を行うため、「ファンドの経理状況」に掲げられているPIMCO米国バンクローンファンド<米ドルインカム>（毎月分配型）の平成30年10月12日から平成31年4月11日までの特定期間の財務諸表、すなわち、貸借対照表、損益及び剰余金計算書、注記表並びに附属明細表について監査を行った。

財務諸表に対する経営者の責任

経営者の責任は、我が国において一般に公正妥当と認められる企業会計の基準に準拠して財務諸表を作成し適正に表示することにある。これには、不正又は誤謬による重要な虚偽表示のない財務諸表を作成し適正に表示するために経営者が必要と判断した内部統制を整備及び運用することが含まれる。

監査人の責任

当監査法人の責任は、当監査法人が実施した監査に基づいて、独立の立場から財務諸表に対する意見を表明することにある。当監査法人は、我が国において一般に公正妥当と認められる監査の基準に準拠して監査を行った。監査の基準は、当監査法人に財務諸表に重要な虚偽表示がないかどうかについて合理的な保証を得るために、監査計画を策定し、これに基づき監査を実施することを求めている。

監査においては、財務諸表の金額及び開示について監査証拠を入手するための手続が実施される。監査手続は、当監査法人の判断により、不正又は誤謬による財務諸表の重要な虚偽表示のリスクの評価に基づいて選択及び適用される。財務諸表監査の目的は、内部統制の有効性について意見表明するためのものではないが、当監査法人は、リスク評価の実施に際して、状況に応じた適切な監査手続を立案するために、財務諸表の作成と適正な表示に関連する内部統制を検討する。また、監査には、経営者が採用した会計方針及びその適用方法並びに経営者によって行われた見積りの評価も含め全体としての財務諸表の表示を検討することが含まれる。

当監査法人は、意見表明の基礎となる十分かつ適切な監査証拠を入手したと判断している。

監査意見

当監査法人は、上記の財務諸表が、我が国において一般に公正妥当と認められる企業会計の基準に準拠して、PIMCO米国バンクローンファンド<米ドルインカム>（毎月分配型）の平成31年4月11日現在の信託財産の状態及び同日をもって終了する特定期間の損益の状況をすべての重要な点において適正に表示しているものと認める。

利害関係

三菱UFJ国際投信株式会社及びファンドと当監査法人又は業務執行社員との間には、公認会計士法の規定により記載すべき利害関係はない。

以上

（注）上記は、委託会社が、独立監査人の監査報告書の原本に記載された事項を電子化したものであり、その原本は委託会社が別途保管しております。なお、XBRLデータは監査の対象に含まれていません。

[次へ](#)

独立監査人の監査報告書

令和1年5月22日

三菱UFJ国際投信株式会社
取締役会御中

PwCあらた有限責任監査法人

指定有限責任社員
業務執行社員 公認会計士 大畑 茂 印

指定有限責任社員
業務執行社員 公認会計士 和田 渉 印

当監査法人は、金融商品取引法第193条の2第1項の規定に基づく監査証明を行うため、「ファンドの経理状況」に掲げられているPIMCO 米国バンクローンファンド<米ドルインカム>（年2回分配型）の平成30年10月12日から平成31年4月11日までの計算期間の財務諸表、すなわち、貸借対照表、損益及び剰余金計算書、注記表並びに附属明細表について監査を行った。

財務諸表に対する経営者の責任

経営者の責任は、我が国において一般に公正妥当と認められる企業会計の基準に準拠して財務諸表を作成し適正に表示することにある。これには、不正又は誤謬による重要な虚偽表示のない財務諸表を作成し適正に表示するために経営者が必要と判断した内部統制を整備及び運用することが含まれる。

監査人の責任

当監査法人の責任は、当監査法人が実施した監査に基づいて、独立の立場から財務諸表に対する意見を表明することにある。当監査法人は、我が国において一般に公正妥当と認められる監査の基準に準拠して監査を行った。監査の基準は、当監査法人に財務諸表に重要な虚偽表示がないかどうかについて合理的な保証を得るために、監査計画を策定し、これに基づき監査を実施することを求めている。

監査においては、財務諸表の金額及び開示について監査証拠を入手するための手続が実施される。監査手続は、当監査法人の判断により、不正又は誤謬による財務諸表の重要な虚偽表示のリスクの評価に基づいて選択及び適用される。財務諸表監査の目的は、内部統制の有効性について意見表明するためのものではないが、当監査法人は、リスク評価の実施に際して、状況に応じた適切な監査手続を立案するために、財務諸表の作成と適正な表示に関連する内部統制を検討する。また、監査には、経営者が採用した会計方針及びその適用方法並びに経営者によって行われた見積りの評価も含め全体としての財務諸表の表示を検討することが含まれる。

当監査法人は、意見表明の基礎となる十分かつ適切な監査証拠を入手したと判断している。

監査意見

当監査法人は、上記の財務諸表が、我が国において一般に公正妥当と認められる企業会計の基準に準拠して、PIMCO 米国バンクローンファンド<米ドルインカム>（年2回分配型）の平成31年4月11日現在の信託財産の状態及び同日をもって終了する計算期間の損益の状況をすべての重要な点において適正に表示しているものと認める。

利害関係

三菱UFJ国際投信株式会社及びファンドと当監査法人又は業務執行社員との間には、公認会計士法の規定により記載すべき利害関係はない。

以上

（注）上記は、委託会社が、独立監査人の監査報告書の原本に記載された事項を電子化したものであり、その原本は委託会社が別途保管しております。なお、XBRLデータは監査の対象に含まれていません。

[次へ](#)

独立監査人の監査報告書

令和元年6月26日

三菱UFJ国際投信株式会社

取締役会 御中

有限責任監査法人トーマツ

指定有限責任社員
業務執行社員

公認会計士

青木 裕晃 印

指定有限責任社員
業務執行社員

公認会計士

伊藤 鉄也 印

当監査法人は、金融商品取引法第193条の2第1項の規定に基づく監査証明を行うため、「委託会社等の経理状況」に掲げられている三菱UFJ国際投信株式会社の平成30年4月1日から平成31年3月31日までの第34期事業年度の財務諸表、すなわち、貸借対照表、損益計算書、株主資本等変動計算書、重要な会計方針及びその他の注記について監査を行った。

財務諸表に対する経営者の責任

経営者の責任は、我が国において一般に公正妥当と認められる企業会計の基準に準拠して財務諸表を作成し適正に表示することにある。これには、不正又は誤謬による重要な虚偽表示のない財務諸表を作成し適正に表示するために経営者が必要と判断した内部統制を整備及び運用することが含まれる。

監査人の責任

当監査法人の責任は、当監査法人が実施した監査に基づいて、独立の立場から財務諸表に対する意見を表明することにある。当監査法人は、我が国において一般に公正妥当と認められる監査の基準に準拠して監査を行った。監査の基準は、当監査法人に財務諸表に重要な虚偽表示がないかどうかについて合理的な保証を得るために、監査計画を策定し、これに基づき監査を実施することを求めている。

監査においては、財務諸表の金額及び開示について監査証拠を入手するための手続が実施される。監査手続は、当監査法人の判断により、不正又は誤謬による財務諸表の重要な虚偽表示のリスクの評価に基づいて選択及び適用される。財務諸表監査の目的は、内部統制の有効性について意見表明するためのものではないが、当監査法人は、リスク評価の実施に際して、状況に応じた適切な監査手続を立案するために、財務諸表の作成と適正な表示に関連する内部統制を検討する。また、監査には、経営者が採用した会計方針及びその適用方法並びに経営者によって行われた見積りの評価も含め全体としての財務諸表の表示を検討することが含まれる。

当監査法人は、意見表明の基礎となる十分かつ適切な監査証拠を入手したと判断している。

監査意見

当監査法人は、上記の財務諸表が、我が国において一般に公正妥当と認められる企業会計の基準に準拠して、三菱UFJ国際投信株式会社の平成31年3月31日現在の財政状態及び同日をもって終了する事業年度の経営成績をすべての重要な点において適正に表示しているものと認める。

利害関係

会社と当監査法人又は業務執行社員との間には、公認会計士法の規定により記載すべき利害関係はない。

以上

(注) 上記は、委託会社が、独立監査人の監査報告書の原本に記載された事項を電子化したものであり、その原本は委託会社が別途保管しております。なお、XBRLデータは監査の対象に含まれていません。