

【表紙】

【提出書類】	有価証券報告書
【提出先】	関東財務局長殿
【提出日】	2017年6月16日提出
【計算期間】	第5特定期間（自 2016年9月21日 至 2017年3月17日）
【ファンド名】	ニッセイ世界ハイブリッド証券戦略ファンド（毎月決算型・為替ヘッジありコース） ニッセイ世界ハイブリッド証券戦略ファンド（毎月決算型・為替ヘッジなしコース）
【発行者名】	ニッセイアセットマネジメント株式会社
【代表者の役職氏名】	代表取締役社長 赤林 富二
【本店の所在の場所】	東京都千代田区丸の内一丁目6番6号
【事務連絡者氏名】	投資信託企画部 茶木 健
【連絡場所】	東京都千代田区丸の内一丁目6番6号
【電話番号】	03 - 5533 - 4608
【縦覧に供する場所】	該当事項はありません。

第一部【ファンド情報】

第1【ファンドの状況】

1【ファンドの性格】

（1）【ファンドの目的及び基本的性格】

基本方針

ファンドは、安定した配当等収益の確保および信託財産の中長期的な成長を図ることを目標に運用を行うことを基本方針とします。

ファンドの特色

主として世界の金融機関が発行するハイブリッド証券を実質的な主要投資対象とし、金利収入の確保と信託財産の中長期的な成長をめざします。

・ハイブリッド証券以外にも、普通社債等に投資を行う場合があります。

<ハイブリッド証券とは>

普通社債と普通株式の特徴を併せ持つ証券で、具体的には劣後債、優先証券等があります。

- ・劣後債とは普通社債と比べて弁済順位が低い債券をいい、一般に普通社債と比べて利回りが高くなっています。
- ・優先証券とは弁済順位が普通株式より優先される証券です。一般に劣後債に比べ、値動きが大きく、利回りが高くなっています。
- ・劣後債や優先証券の中には、発行体の自己資本比率が一定水準を下回った場合や、実質破綻状態にあると規制当局が判断した場合等に、普通株式に強制的に転換される、または元本の一部もしくは全部が削減される条項等がついているものがあります。これらの一部はC o C o債（Contingent Convertible Securities：偶発転換証券）と呼ばれることもあります。

優先証券には優先株式も含まれます。

弁済順位とは、発行体が経営破綻等に陥った場合に、債権者等に対して残余財産を弁済する順位のことで、

上記は各ハイブリッド証券の特性等の一部を述べているものであり、市場環境等によっては異なる場合があります。

ハイブリッド証券運用に関して高い専門性を有するピムコの運用力を活用し、安定した収益の獲得をめざします。

- ・当ファンドは、ファンド・オブ・ファンズ方式により運用を行います。
ファンド・オブ・ファンズとは、投資対象を投資信託証券とするファンドです。詳細は、後記「（3）ファンドの仕組み <ファンドの形態>」をご覧ください。
- ・投資対象とする外国投資信託証券は、ピムコ（PIMCO：パシフィック・インベストメント・マネジメント・カンパニー・エルエルシー）が運用を行います。
- ・当ファンドは、外国投資信託証券の運用の指図権限をピムコジャパンリミテッドに委託します。同社は、ピムコの日本拠点です。

ピムコについて

- ・ピムコは1971年に米国カリフォルニア州ニューポートビーチで設立。
- ・ピムコグループの運用資産総額は約1.51兆米ドル（約169兆円）。
2017年3月末時点、1米ドル=111.43円で換算、関係会社受託分を含む。
- ・米国をはじめ、ロンドン、ミュンヘン、東京、シンガポール、シドニー、トロント、香港等を拠点にグローバルにビジネスを展開。

「為替ヘッジあり」と「為替ヘッジなし」の2つのコースから選択いただけます。

・投資対象とする外国投資信託証券では多様な通貨で発行されるハイブリッド証券に投資しますが、原則として、実質的に米ドル建てとなるように為替取引を行います。

「為替ヘッジありコース」対円での為替ヘッジを行い、為替変動リスクの低減を図ります。

「為替ヘッジなしコース」為替ヘッジを行わないため、対円での米ドルの価値が変動することによる影響を直接的に受けます。

米ドル高(円安)時の為替差益が期待できる一方、米ドル安(円高)となった場合には為替差損が生じます。

毎月17日(休業日の場合は翌営業日)に決算を行い、分配金をお支払いすることをめざします。

〈毎月分配のイメージ〉



■ 上記はイメージ図であり、将来の分配金の支払いおよび水準について、示唆、保証するものではありません。

資金動向、市況動向等によっては、前述のような運用ができない場合があります。

分配金に関する留意事項

- 分配金は、預貯金の利息とは異なり、ファンドの信託財産から支払われますので、分配金が支払われると、その金額相当分、基準価額は下がります。

ファンドで分配金が支払われるイメージ



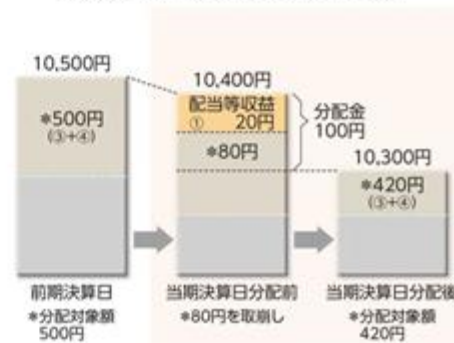
- 分配金は、計算期間中に発生した収益（経費控除後の配当等収益および評価益を含む売買益）を超えて支払われる場合があります。その場合、当期決算日の基準価額は前期決算日と比べて下落することになります。また、分配金の水準は、必ずしも計算期間におけるファンドの収益率を示すものではありません。

計算期間中に発生した収益を超えて支払われる場合

前期決算日から基準価額が上昇した場合



前期決算日から基準価額が下落した場合



- 分配対象額は、①経費控除後の配当等収益および②経費控除後の評価益を含む売買益ならびに③分配準備積立金および④収益調整金です。分配金は、収益分配方針に基づき、分配対象額から支払われます。

分配準備積立金：期中収益①および②のうち、当期の分配金として支払われず信託財産に留保された金額をいい、次期以降の分配金の支払いにあてることができます。

収益調整金：追加型株式投資信託において追加設定が行われることによって、既存の受益者の分配対象額が減らないようにするために設けられた設定です。

- 上記はイメージ図であり、実際の分配金額や基準価額を示唆するものではありませんのでご注意ください。

- 受益者のファンドの購入価額によっては、支払われる分配金の一部または全部が実質的に元本の一部払戻しに相当する場合があります。ファンド購入後の運用状況により、分配金額より基準価額の値上がり小さかった場合も同様です。

分配金の一部が元本の一部払戻しに相当する場合

分配金の全部が元本の一部払戻しに相当する場合



※実質的に元本の一部払戻しに相当する元本払戻金(特別分配金)が支払われると、その金額だけ個別元本が減少します。また、元本払戻金(特別分配金)部分は非課税扱いとなります。

普通分配金：個別元本(受益者のファンドの購入価額)を上回る部分からの分配金です。

元本払戻金(特別分配金)：個別元本を下回る部分からの分配金です。分配後の受益者の個別元本は、元本払戻金(特別分配金)の額だけ減少します。

信託金の上限

各ファンドにつき、5,000億円とします。ただし、受託会社と合意のうえ、当該限度額を変更することができます。

ファンドの分類

追加型投信 / 内外 / その他資産（ハイブリッド証券）に属します。

課税上は株式投資信託として取扱われます。

ファンドの商品分類表・属性区分表は以下の通りです（該当区分を網掛け表示していません）。

商品分類表

単位型・追加型	投資対象地域	投資対象資産 （収益の源泉）
単 位 型	国 内	株 式
追 加 型	海 外	債 券
	内 外	不動産投信
		その他資産 （ハイブリッド証券）
		資産複合

属性区分表 「為替ヘッジありコース」

投資対象資産	決算頻度	投資対象地域	投資形態	為替ヘッジ
株式 一般 大型株 中小型株		グローバル （日本含む）		
債券 一般	年1回	日 本		
公債	年2回	北 米	ファミリー ファンド	あ り （フルヘッジ）
社債	年4回	欧 州		
その他債券 クレジット属性 （ ）	年6回 （隔月）	ア ジ ア		
不動産投信	年12回 （毎月）	オセアニア		
その他資産 （投資信託証券 （その他資産（ハ イブリッド証 券）））	日 々	中 南 米	ファンド・ オブ・ ファンズ	な し
	その他 （ ）	中近東 （中東）		
資産複合 （ ） 資産配分固定型 資産配分変更型		エマー ジ ン グ		

属性区分表 「為替ヘッジなしコース」

投資対象資産	決算頻度	投資対象地域	投資形態	為替ヘッジ
株式 一般 大型株 中小型株		グローバル (日本含む)		
債券 一般	年1回	日本		
公債	年2回	北米	ファミリー ファンド	あり ()
社債	年4回	欧州		
その他債券 クレジット属性 ()	年6回 (隔月)	アジア		
不動産投信	年12回 (毎月)	オセアニア		
その他資産 (投資信託証券 (その他資産(ハイブリッド証券)))	日々	中南米 アフリカ	ファンド・ オブ・ ファンズ	なし
資産複合 () 資産配分固定型 資産配分変更型	その他 ()	中近東 (中東) エマー ジング		

商品分類表

追加型投信	一度設定されたファンドであってもその後追加設定が行われ従来の信託財産とともに運用されるファンドをいう。
内外	目論見書または約款において、国内および海外の資産による投資収益を実質的に源泉とする旨の記載があるものをいう。
その他資産 (ハイブリッド証券)	目論見書または約款において、組入資産による主たる投資収益が実質的にハイブリッド証券を源泉とする旨の記載があるものをいう。

属性区分表

その他資産 (投資信託証券 (その他資産(ハイブリッド証券)))	目論見書または約款において、主たる投資対象を投資信託証券とし、ファンドの実質的な運用を投資信託証券にて行う旨の記載があるものをいう。
年12回(毎月)	目論見書または約款において、ハイブリッド証券に主として投資する旨の記載があるものをいう。
グローバル (日本含む)	目論見書または約款において、年12回(毎月)決算する旨の記載があるものをいう。
ファンド・オブ・ ファンズ	目論見書または約款において、組入資産による投資収益が日本を含む世界の資産を源泉とする旨の記載があるものをいう。
為替ヘッジあり (フルヘッジ)	一般社団法人投資信託協会が定める「投資信託等の運用に関する規則」第2条において、投資信託及び外国投資信託の受益証券並びに投資法人及び外国投資法人の投資証券への投資を目的とする投資信託をいう。
為替ヘッジなし	目論見書または約款において、対円での為替のフルヘッジを行う旨の記載があるものをいう。
	目論見書または約款において、対円での為替のヘッジを行わない旨の記載があるものまたは対円での為替のヘッジを行う旨の記載がないものをいう。

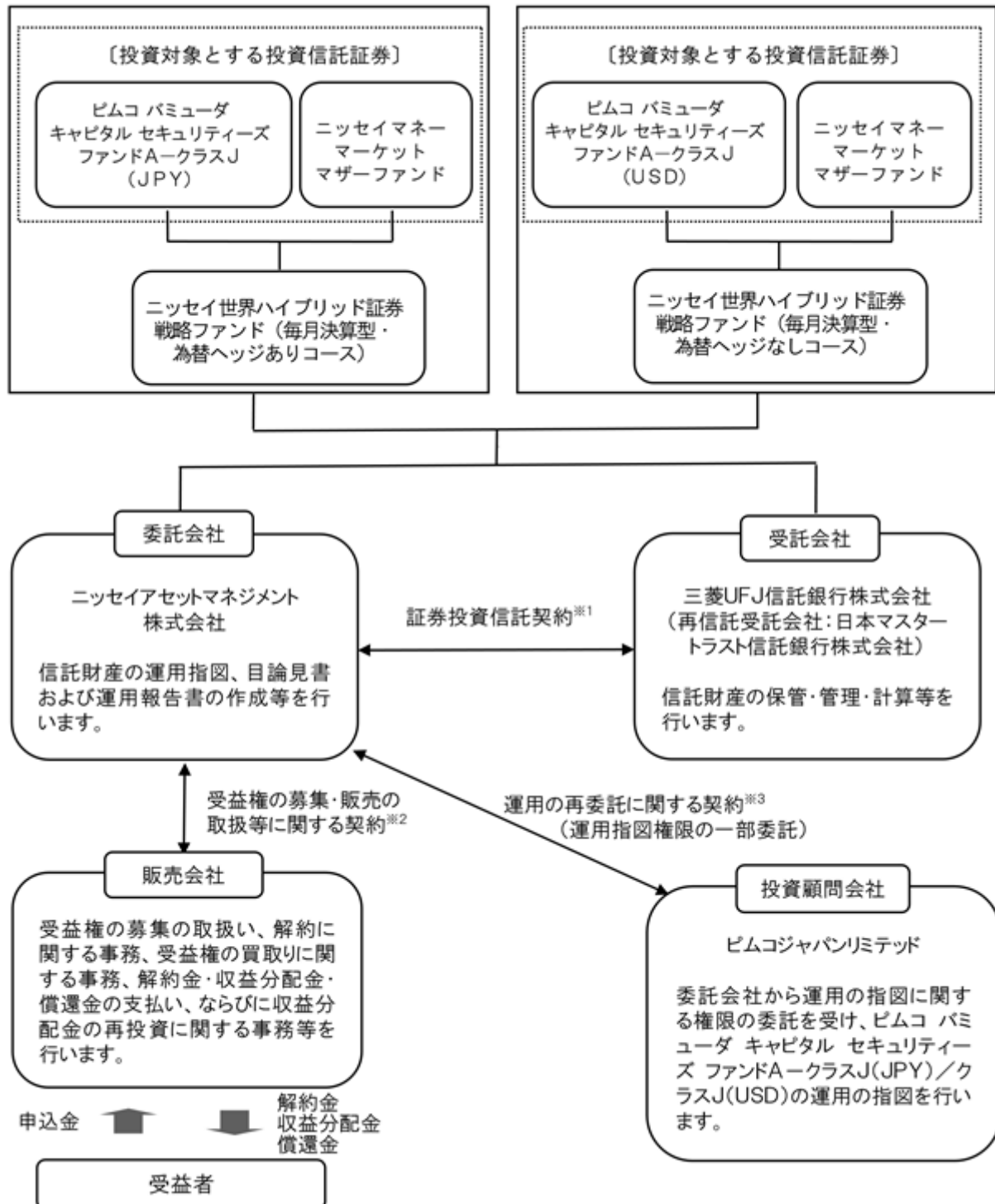
前記以外の商品分類および属性区分の定義については、

一般社団法人 投資信託協会ホームページ (<http://www.toushin.or.jp/>) をご参照ください。

(2) 【ファンドの沿革】

2014年9月25日 信託契約締結、ファンドの設定、運用開始

(3) 【ファンドの仕組み】



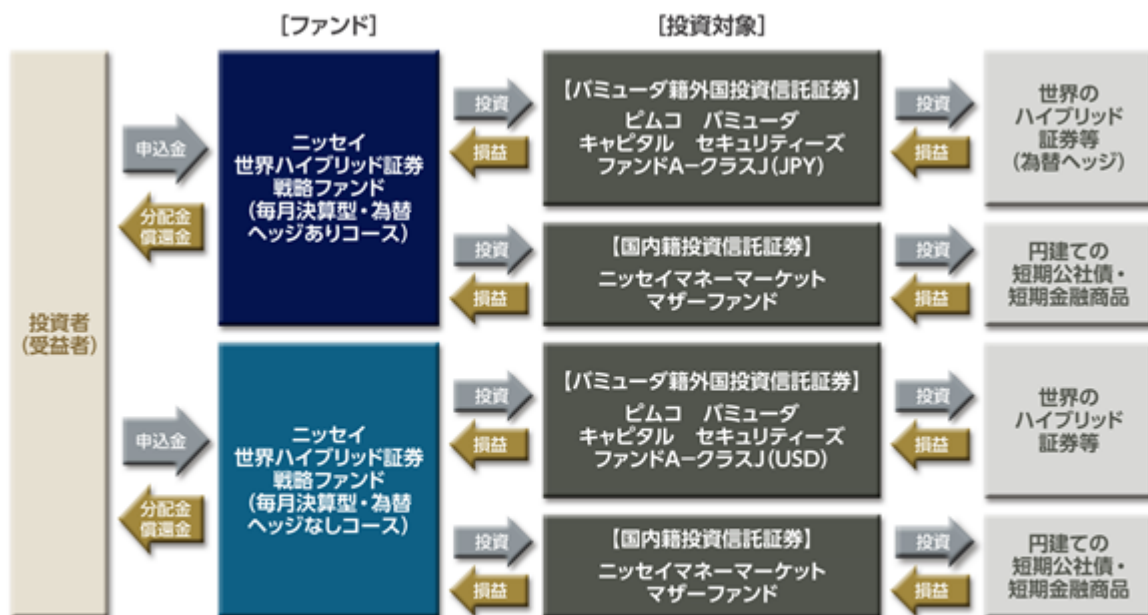
- 1 委託会社と受託会社との間で結ばれ、運用の基本方針、収益分配方法、受益権の内容等、ファンドの運用・管理について定めた契約です。この信託は、信託法（平成18年法律第108号）の適用を受けます。
- 2 委託会社と販売会社との間で結ばれ、委託会社が販売会社に受益権の募集の取扱い、解約に関する事務、解約金・収益分配金・償還金の支払い、ならびに収益分配金の再投資等の業務を委託し、販売会社がこれを引受けることを定めた契約です。
- 3 委託会社と投資顧問会社との間で結ばれ、委託会社が投資顧問会社へ運用指図権限の一部を委託するにあたり委託する業務の内容、業務を遂行する際の両者間の取決めの内容を定めた契約です。

以下、ファンドが投資対象とする投資信託証券のそれぞれを「指定投資信託証券」ということがあります。

<ファンドの形態>

ファンドは、ファンド・オブ・ファンズ方式により運用を行います。

ファンド・オブ・ファンズとは、投資対象を投資信託証券とするファンドです。



- ・「為替ヘッジありコース」と「為替ヘッジなしコース」との間でスイッチングが可能です。
- ・販売会社によっては、どちらか一方のファンドのみの取扱いとなる場合やスイッチングの取扱いを行わない場合があります。詳しくは販売会社にお問合せください。

委託会社の概況（2017年3月末現在）

- 1 委託会社の名称 : ニッセイアセットマネジメント株式会社
- 2 本店の所在の場所 : 東京都千代田区丸の内一丁目6番6号
- 3 資本金の額 : 100億円
- 4 代表者の役職氏名 : 代表取締役社長 赤林 富二
- 5 金融商品取引業者登録番号 : 関東財務局長（金商）第369号
- 6 設立年月日 : 1995年4月4日
- 7 沿革
 - 1985年7月1日 ニッセイ・ビーオーティー投資顧問株式会社（後のニッセイ投資顧問株式会社）が設立され、投資顧問業務を開始しました。
 - 1995年4月4日 ニッセイ投信株式会社が設立され、同年4月27日、証券投資信託委託業務を開始しました。
 - 1998年7月1日 ニッセイ投信株式会社（存続会社）とニッセイ投資顧問株式会社（消滅会社）が合併し、ニッセイアセットマネジメント投信株式会社として投資一任業務ならびに証券投資信託委託業務の併営を開始しました。
 - 2000年5月8日 定款を変更し商号をニッセイアセットマネジメント株式会社としました。
- 8 大株主の状況

名 称	住 所	保有株数	比 率
日本生命保険相互会社	東京都千代田区丸の内一丁目6番6号	97,604株	90.00%
パトナム・ユーエス・ホールディングス・エルエルシー	アメリカ合衆国マサチューセッツ州ボストン市ワン・ポスト・オフィス・スクエア	10,844株	10.00%

2【投資方針】

(1)【投資方針】

「為替ヘッジありコース」

ファンドは、インカムゲインの確保と信託財産の中長期的な成長をめざして運用を行います。

ピムコ バミューダ キャピタル セキュリティーズ ファンドA - クラスJ (JPY) (以下「外国投資信託証券」ということがあります)への投資を通じて、主として、金融ハイブリッド証券に幅広く分散投資を行います。

ピムコ バミューダ キャピタル セキュリティーズ ファンドA - クラスJ (JPY)への投資を通じて、実質的に投資する金融ハイブリッド証券等に対し、為替ヘッジを行い、対円での為替変動リスクを低減します。

指定投資信託証券の投資割合については、市況動向および資金動向等を勘案して決定するものとし、原則として、ピムコ バミューダ キャピタル セキュリティーズ ファンドA - クラスJ (JPY)を高位に保つことを基本とします。

外国投資信託証券の運用指図に関する権限を、ピムコジャパンリミテッドに委託します。

資金動向、市況動向等によっては上記のような運用ができない場合があります。

「為替ヘッジなしコース」

ファンドは、インカムゲインの確保と信託財産の中長期的な成長をめざして運用を行います。

ピムコ バミューダ キャピタル セキュリティーズ ファンドA - クラスJ (USD) (以下「外国投資信託証券」ということがあります)への投資を通じて、主として、金融ハイブリッド証券に幅広く分散投資を行います。

ピムコ バミューダ キャピタル セキュリティーズ ファンドA - クラスJ (USD)への投資を通じて、実質的に投資する金融ハイブリッド証券等に対し、為替ヘッジを行いません。

指定投資信託証券の投資割合については、市況動向および資金動向等を勘案して決定するものとし、原則として、ピムコ バミューダ キャピタル セキュリティーズ ファンドA - クラスJ (USD)を高位に保つことを基本とします。

外国投資信託証券の運用指図に関する権限を、ピムコジャパンリミテッドに委託します。

資金動向、市況動向等によっては上記のような運用ができない場合があります。

(2)【投資対象】

a 主な投資対象

「為替ヘッジありコース」

円建ての外国投資信託であるピムコ バミューダ キャピタル セキュリティーズ ファンドA - クラスJ (JPY)およびニッセイマネーマーケットマザーファンドを主要投資対象とします。

なお、コマーシャル・ペーパー等の短期有価証券および短期金融商品等に直接投資をする場合があります。

「為替ヘッジなしコース」

円建ての外国投資信託であるピムコ バミューダ キャピタル セキュリティーズ ファンドA - クラスJ (USD)およびニッセイマネーマーケットマザーファンドを主要投資対象とします。

なお、コマーシャル・ペーパー等の短期有価証券および短期金融商品等に直接投資をする場合があります。

< 指定投資信託証券の概要 >

1. ピムコ パミュダ キャピタル セキュリティーズ ファンドA-クラスJ (JPY)

ピムコ パミュダ キャピタル セキュリティーズ ファンドA-クラスJ (USD)

形態	パミュダ籍 外国投資信託（円建て）/オープン・エンド型
投資目的	金融機関が発行するC o C o債（偶発転換証券）等のハイブリッド証券を主要投資対象とし、トータル・リターンを最大化することを目的とします。
運用方針	<p><各クラス共通></p> <ul style="list-style-type: none"> ・ 独自のリサーチとピムコ社の国際的な取引基盤を活用し、主に世界の銀行や保険会社等の金融機関が発行するハイブリッド証券に投資します。 ・ ハイブリッド証券の他に、金融機関等の発行する株式、国債および社債等にも投資することがあります。 ・ 証券の発行体が属する国による制限は設けません。 <p><クラスJ (JPY)></p> <ul style="list-style-type: none"> ・ 外貨建資産については、対円での為替ヘッジを行い為替変動リスクの低減を図ります。 <p><クラスJ (USD)></p> <ul style="list-style-type: none"> ・ 外貨建資産については、原則として対円での為替ヘッジを行いません。
主な投資制限	<ul style="list-style-type: none"> ・ 通常時においては、純資産総額の80%以上を金融機関の発行する証券に投資します。 ・ 普通株式への投資は、純資産総額の10%を上限とします（C o C o債等の転換による取得を除きます）。 ・ ソブリン以外の同一の発行体への投資は、純資産総額の7.5%を上限とします。
収益分配	管理会社の判断により原則として毎月、分配を行う方針です。
運用報酬	ありません。
その他の費用	<p>信託財産に関する租税 / 組入有価証券の売買委託手数料 / 借入金の利息 / 訴訟関係の費用 等</p> <p>なお、これらの費用は運用状況等により変動するため、事前に料率・上限額等を記載することはできません。</p>
購入時手数料	ありません。
信託財産留保額	ありません。
決算日	6月30日
管理会社 / 運用会社	パシフィック・インベストメント・マネジメント・カンパニー・エルエルシー
受託会社	ブラウン・ブラザーズ・ハリマン・トラスト・カンパニー(ケイマン)リミテッド
保管会社 / 管理事務代行会社	<p>ブラウン・ブラザーズ・ハリマン・アンド・コー</p> <p>ブラウン・ブラザーズ・ハリマン(ルクセンブルグ) エス・シー・エイ</p>

2. ニッセイマネーマーケットマザーファンド

投資対象	円建ての短期公社債および短期金融商品を主要投資対象とします。
運用方針	円建ての短期公社債および短期金融商品に投資し、安定した収益と流動性の確保をめざします。
主な投資制限	・株式への投資は転換社債の転換等による取得に限るものとし、その投資割合は純資産総額の10%以下とします。 ・外貨建資産への投資は行いません。
信託報酬	ありません。
その他の費用	組入有価証券の売買委託手数料 / 信託事務の諸費用 等 なお、これらの費用は運用状況等により変動するため、事前に料率・上限額等を記載することはできません。
購入時手数料	ありません。
信託財産留保額	ありません。
決算日	原則として、4・10月の各15日
委託会社	ニッセイアセットマネジメント株式会社
受託会社	三菱UFJ信託銀行株式会社

b 約款に定める投資対象

投資の対象とする資産の種類

このファンドにおいて投資の対象とする資産（国内の通貨建表示のものに限ります）の種類は、次に掲げるものとします。

1. 次に掲げる特定資産（「特定資産」とは、投資信託及び投資法人に関する法律第2条第1項で定めるものをいいます。以下同じ）

- イ. 有価証券
- ロ. 約束手形
- ハ. 金銭債権

2. 次に掲げる特定資産以外の資産

- イ. 為替手形
有価証券

主として次の1. および2. に掲げる投資信託証券（金融商品取引法第2条第1項第10号で定める投資信託または外国投資信託の受益証券および第11号で定める投資証券または外国投資証券をいいます）のほか、次の3. から6. までに掲げる有価証券（金融商品取引法第2条第2項の規定により有価証券とみなされる同項各号に掲げる権利を除き、国内の通貨建表示のものに限ります）に投資します。

「為替ヘッジありコース」

1. ピムコ バミューダ キャピタル セキュリティーズ ファンド A - クラス J (JPY)
2. ニッセイアセットマネジメント株式会社を委託会社とし、三菱UFJ信託銀行株式会社を受託会社として締結された親投資信託であるニッセイマネーマーケットマザーファンド
3. コマーシャル・ペーパーおよび短期社債等
4. 外国または外国の者の発行する証券または証書で、前記3. の証券の性質を有するもの
5. 国債証券、地方債証券、特別の法律により法人の発行する債券および社債券（新株引受権証券と社債券とが一体となった新株引受権付社債券の新株引受権証券および短期社債等を除きます）
6. 指定金銭信託の受益証券（金融商品取引法第2条第1項第14号で定める受益証券発行信託の受益証券に限ります）

「為替ヘッジなしコース」

1. ピムコ バミューダ キャピタル セキュリティーズ ファンド A - クラス J (USD)
2. ニッセイアセットマネジメント株式会社を委託会社とし、三菱UFJ信託銀行株式会社を受託会社として締結された親投資信託であるニッセイマネーマーケットマザーファンド
3. コマーシャル・ペーパーおよび短期社債等
4. 外国または外国の者の発行する証券または証書で、前記3. の証券の性質を有するもの

5. 国債証券、地方債証券、特別の法律により法人の発行する債券および社債券(新株引受権証券と社債券とが一体となった新株引受権付社債券の新株引受権証券および短期社債等を除きます)
6. 指定金銭信託の受益証券(金融商品取引法第2条第1項第14号で定める受益証券発行信託の受益証券に限ります)

なお、5.の証券を以下「公社債」といい、公社債にかかる運用は買現先取引(売戻し条件付の買入れ)および債券貸借取引(現金担保付き債券借入れ)に限り行うことができるものとします。

金融商品

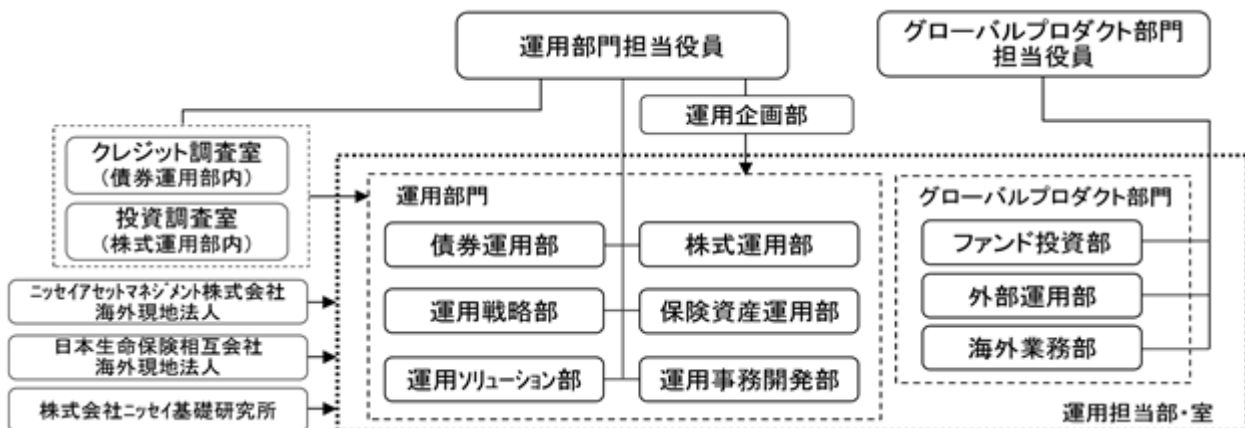
信託金を前記 に掲げる有価証券のほか、次に掲げる金融商品(金融商品取引法第2条第2項の規定により有価証券とみなされる同項各号に掲げる権利を含みます。以下 において同じ)により運用することができます。

1. 預金
2. 指定金銭信託(金融商品取引法第2条第1項第14号に規定する受益証券発行信託を除きます)
3. コール・ローン
4. 手形割引市場において売買される手形

前記 にかかわらず、この信託の設定、解約、償還、投資環境の変動等への対応等、委託会社が運用上必要と認めるときには、信託金を前記 に掲げる金融商品により運用することができます。

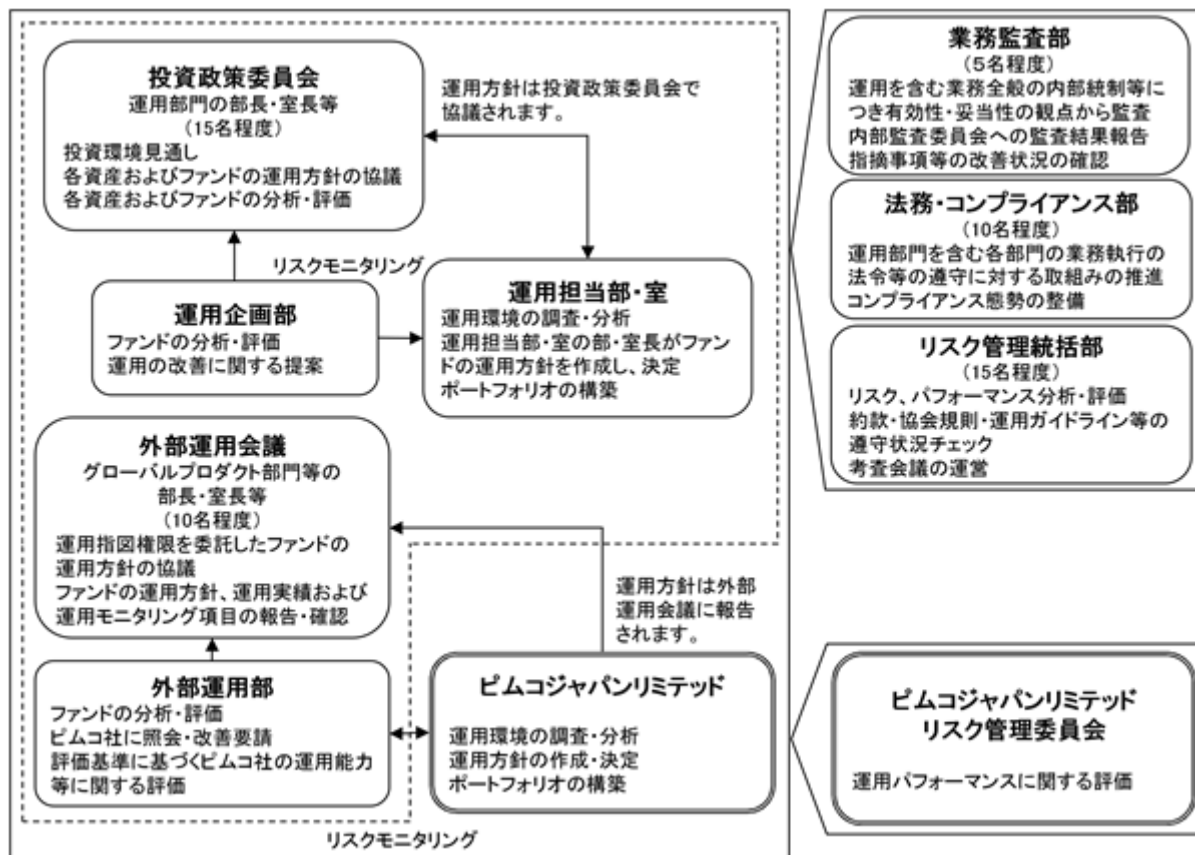
(3) 【運用体制】

委託会社の組織体制



社内規程として、投資信託財産及び投資法人資産に係る運用業務規程およびポートフォリオ・マネジャー/アナリスト服務規程を定めています。また、各投資対象の適切な利用、リスク管理の推進を目的として、各投資対象の取扱いに関して規程を設けています。

内部管理体制および意思決定を監督する組織



< 受託会社に対する管理体制等 >

委託会社は、受託会社（再信託先も含む）に対して日々の純資産照合、月次の勘定残高照合などを行っています。また、受託業務の内部統制の有効性について、監査人による報告書を定期的に受託会社より受取っています。

上記運用体制は、今後変更となる場合があります。

(4) 【分配方針】

原則として以下の方針に基づき分配を行います。

1. 分配対象額の範囲

経費控除後の配当等収益および売買益（評価益を含みます）等の全額とします。

2. 分配対象額についての分配方針

委託会社が基準価額水準、市況動向、残存信託期間等を勘案して決定します。ただし、分配対象額が少額の場合には、分配を行わないこともあります。

3. 留保益の運用方針

留保益（収益分配にあてず信託財産に留保した収益）については、委託会社の判断に基づき、元本部分と同一の運用を行います。

分配時期

毎決算日とし、決算日は毎月17日（年12回、該当日が休業日の場合は翌営業日）です。

支払方法

< 分配金受取コースの場合 >

税金を差引いた後、原則として決算日から起算して5営業日目までにお支払いします。

< 分配金再投資コースの場合 >

税金を差引いた後、自動的に無手数料で再投資されます。

将来の分配金の支払いおよび水準について、保証するものではありません。

(5) 【投資制限】

a 約款に定める主な投資制限

投資信託証券への投資割合には制限を設けません。

外貨建資産への直接投資は行いません。

デリバティブの直接利用は行いません。

株式への直接投資は行いません。

b 約款に定めるその他の投資制限

公社債の借入れ

1. 信託財産を効率的に運用するため、公社債の借入れを行うことができます。なお、当該公社債の借入れを行うにあたり担保の提供が必要と認めるときは、担保の提供を行うものとし

ます。

2. 前記1.は、当該借入れにかかる公社債の時価総額が信託財産の純資産総額の範囲内と

します。

3. 信託財産の一部解約等の事由により、前記2.の借入れにかかる公社債の時価総額が信託財産の純資産総額を超えることとなった場合には、速やかにその超える額に相当する借入れた公社債の一部を返還するものとし

ます。

4. 前記1.の借入れにかかる品借料は信託財産中から支払われます。

資金の借入れ

1. 信託財産を効率的に運用ならびに安定的に運用するため、一部解約にともなう支払資金の手当て（一部解約にともなう支払資金の手当てのために借入れた資金の返済を含みます）を目的として、または再投資にかかる収益分配金の支払資金の手当てを目的として、資金借入（コール市場を通じる場合を含みます）を行うことができます。なお、当該借入金をもって有価証券等の運用は行わないものとし

ます。

2. 一部解約にともなう支払資金の手当てにかかる借入期間は、受益者への解約代金支払開始日から信託財産で保有する有価証券等の売却代金の受渡日までの間または受益者への解約代金支払開始日から信託財産で保有する有価証券等の解約代金入金日までの間もしくは受益者への解約代金支払開始日から信託財産で保有する有価証券等の償還金の入金日までの期間が5営業日以内である場合の当該期間とし、資金借入額は当該有価証券等の売却代金、有価証券等の解約代金および有価証券等の償還金の合計額を限度とします。ただし、資金借入額は借入れを行う日における信託財産の純資産総額の10%を超えないことと

します。

3. 収益分配金の再投資にかかる借入期間は信託財産から収益分配金が支払われる日からその翌営業日までとし、資金借入額は収益分配金の再投資額を限度と

します。

4. 借入金の利息は信託財産中より支払われます。

c 法令に定める投資制限

信用リスク集中回避（金融商品取引業等に関する内閣府令第130条第1項第8号の2）

信用リスク（保有する有価証券その他の資産について取引の相手方の債務不履行その他の理由により発生し得る危険をいいます）を適正に管理する方法としてあらかじめ委託会社が定めた合理的な方法に反することとなる取引を行うことを内容とした運用を行わないものと

します。

3 【投資リスク】

ファンド（指定投資信託証券を含みます）は、値動きのある有価証券等（外貨建資産には為替変動リスクもあります）に投資しますので、基準価額は変動します。したがって、投資元本を割込むことがあります。

ファンドは、預貯金とは異なり、投資元本および利回りの保証はありません。運用成果（損益）はすべて投資者の皆様のものとなりますので、ファンドのリスクを十分にご認識ください。

ファンドは、預金保険機構および保険契約者保護機構の保護の対象ではありません。また、登録金融機関で購入された場合、投資者保護基金による支払いの対象にはなりません。

ファンドのお取引に関しては、クーリング・オフ（金融商品取引法第37条の6の規定）の適用はありません。

（１）投資リスクおよび留意事項

ファンドが有する主なリスクおよび留意事項は以下の通りです。

・ハイブリッド証券投資リスク

金利変動リスク

金利は、景気や経済の状況等の影響を受け変動し、それにともないハイブリッド証券の価格も変動します。一般に金利が上昇した場合には、価格が下落します。

信用リスク

ハイブリッド証券の発行体が財政難・経営不振、資金繰り悪化等に陥り、利息や償還金をあらかじめ定められた条件で支払うことができなくなる場合（債務不履行）、またはそれが予想される場合、価格が下落することがあります。

ハイブリッド証券固有のリスク

- ・ハイブリッド証券の一部には、発行体の自己資本比率が一定水準を下回った場合や、実質破綻状態にあると規制当局が判断した場合等に、普通株式に強制的に転換される、または元本の一部もしくは全部が削減される条項等がついているものがあります。これらが実施された場合には損失が一旦確定し、ファンドの基準価額が大きく下落する可能性があります。
なお、普通株式に転換された場合には、株価変動リスクを負うこととなります。
- ・一般にハイブリッド証券は、繰上償還条項が付与されていますが、繰上償還の実施は発行体の決定によるため、繰上償還日に償還されることを前提として取引されている証券は、予定期日に償還されない場合、または繰上償還を行わないと予想される場合、価格が下落することがあります。
- ・一般にハイブリッド証券は、法的な弁済順位が普通株式に優先し普通社債より劣後します。そのため、発行体が破綻等に陥った場合、他の優先する債権が全額支払われない限り、ハイブリッド証券の元利金の支払いを受けることができません。
- ・一般にハイブリッド証券は、利息または配当の支払繰延条項が付与されており、発行体の業績および財務状況等が悪化した場合、利息または配当の支払いが停止・繰延べされることがあります。
- ・ハイブリッド証券に関する法制度の変更（税制改正、市場規制等）があった場合、価格が下落することがあります。

・為替変動リスク

為替ヘッジありコース

外貨建資産については、原則として対円での為替ヘッジを行い為替変動リスクの低減を図ります。ただし、為替ヘッジを完全に行うことができないとは限らないため、外貨の為替変動の影響を受ける場合があります。また、円の金利が為替ヘッジを行う当該外貨の金利より低い場合などには、ヘッジコストが発生することがあります。

為替ヘッジなしコース

外貨建資産については、原則として対円での為替ヘッジを行わないため、為替変動の影響を直接的に受けます。一般に円高局面ではファンドの資産価値が減少します。

・特定業種への集中投資リスク

ファンドは金融機関が発行するハイブリッド証券に集中的に投資するため、個別金融機関の財務状況および業績等に加え、金融監督当局の行政方針や金融システムの状況等、金融セクター固有の要因による影響を受けます。そのため、幅広い業種に分散投資するファンドと比べてファンドの資産価値の変動が大きくなる可能性があります。

・カントリーリスク

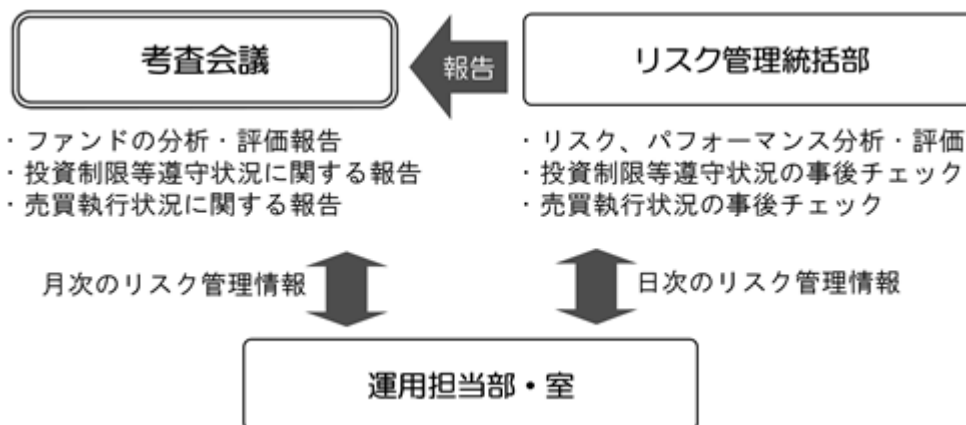
外国の資産に投資するため、各国の政治・経済情勢、外国為替規制、資本規制等による影響を受け、ファンドの資産価値が減少する可能性があります。

・流動性リスク

市場規模が小さいまたは取引量が少ない場合、市場実勢から予期される時期または価格で取引が行えず、損失を被る可能性があります。

- ・ファンドの投資対象における為替取引に関する留意点
 ファンドが投資対象とする外国投資信託証券では多様な通貨で発行されるハイブリッド証券に投資しますが、原則として、実質的に米ドル建てとなるように為替取引を行います。したがって、米ドルの金利が当該通貨の金利より低い場合などには、コスト（金利差相当分の費用）が発生することがあります。
- ・有価証券取引における取引相手に関する留意点
 有価証券への投資等のファンドにかかる取引においては、その取引相手の業績悪化（倒産に至る場合も含む）等の影響により、あらかじめ定められた条件で取引が履行されないこと（債務不履行）が生じる可能性があります。
- ・収益分配金に関する留意点
 収益分配金は、預貯金の利息とは異なり、ファンドの信託財産から支払われますので、収益分配金が支払われると、その金額相当分、基準価額は下がります。
 収益分配金は、計算期間中に発生した収益（経費控除後の配当等収益および評価益を含む売買益）を超えて支払われる場合があります。その場合、当期決算日の基準価額は前期決算日と比べて下落することになります。また、収益分配金の水準は、必ずしも計算期間におけるファンドの収益率を示すものではありません。
 受益者のファンドの購入価額によっては、支払われる収益分配金の一部または全部が実質的に元本の一部払戻しに相当する場合があります。ファンド購入後の運用状況により、分配金額より基準価額の値上がり小さかった場合も同様です。
- ・短期金融資産の運用に関する留意点
 コマーシャル・ペーパー、コール・ローン等の短期金融資産で運用する場合、発行者の経営・財務状況の変化およびそれらに関する外部評価の変化等により損失を被ることがあります。
- ・委託会社等による当ファンド等の信託財産の保有に関する留意点
 委託会社は2017年2月末現在、ファンドの投資対象であるニッセイマネーマーケットマザーファンドを他のファンドを通じて実質的に99.3%保有しています。
 当該保有分は委託会社により換金されることがあります。

（２）投資リスク管理体制



1. リスク管理統括部が、以下の通り管理を行います。
 - ・運用状況をモニタリングし、リスク、パフォーマンスの分析・評価、ファンドの投資制限等遵守状況の事後チェックを行います。また、その情報を運用担当部・室に日々連絡するとともに、月次の考査会議で報告します。
 - ・売買執行状況の事後チェックを行います。また、その情報を必要に応じて運用担当部・室に連絡するとともに、月次の考査会議で報告します。
2. 運用担当部・室は上記の連絡・報告を受けて、必要に応じてポートフォリオの改善を行います。

上記投資リスク管理体制は、今後変更となる場合があります。

(参考情報) 投資リスクに関する参考情報として、ファンドのリスクの定量的な把握・比較を目的に下記のグラフを作成しています。

●ニッセイ世界ハイブリッド証券戦略ファンド(毎月決算型・為替ヘッジありコース)

①ファンドの年間騰落率および
税引前分配金再投資基準価額の推移

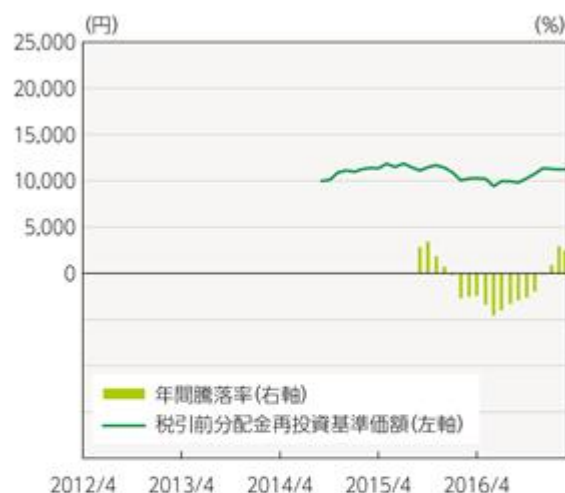


②ファンドと代表的な資産クラスとの
騰落率の比較



●ニッセイ世界ハイブリッド証券戦略ファンド(毎月決算型・為替ヘッジなしコース)

①ファンドの年間騰落率および
税引前分配金再投資基準価額の推移



②ファンドと代表的な資産クラスとの
騰落率の比較



グラフは次に記載の基準で作成していますが、ファンドについては設定日以降のデータが5年分に満たないため、実在するデータのみの記載となっています。したがって、**グラフ②においては、代表的な資産クラスとの比較対象期間が異なりますのでご注意ください。**

・グラフにおけるファンドに関する記載は、税引前の分配金を再投資したものとみなして計算した基準価額によるものであり、実際の基準価額に基づいて計算した年間騰落率および実際の基準価額の推移とは異なる場合があります。ファンドおよび代表的な資産クラスの年間騰落率は、各月末における直近1年間の騰落率です。

・グラフ①は、過去5年間のファンドの実績です。グラフ②は、過去5年間に於けるファンドおよび代表的な資産クラスの年間騰落率の最大値・最小値・平均値について表示しています。

<代表的な資産クラスにおける各資産クラスの指数>

- 日本株 … TOPIX(東証株価指数)(配当込み)
 - 先進国株 … MSCIコクサイ・インデックス(配当込み、円ベース)
 - 新興国株 … MSCIEマージング・マーケット・インデックス(配当込み、円ベース)
 - 日本国債 … NOMURA-BPI 国債
 - 先進国債 … シティ世界国債インデックス(除く日本、円ベース)
 - 新興国債 … JPモルガンGBI-EMグローバル・ディバースファイド(円ベース)
- ・すべての資産クラスがファンドの投資対象とは限りません。
・海外の指数は、「為替ヘッジなし(対円)」の指数を採用しています。

! 前記グラフは過去の実績であり、将来の運用成果等を示唆、保証するものではありません。

- ・TOPIX(東証株価指数)は、株式会社東京証券取引所(以下「東証」といいます)の知的財産であり、指数の算出、指数値の公表、利用など同指数に関するすべての権利・ノウハウおよびTOPIX(東証株価指数)の商標または標章に関するすべての権利は東証が有しています。
- ・MSCIコクサイ・インデックスは、MSCI Inc. が公表している指数です。同指数に関する著作権、知的財産権、その他一切の権利はMSCI Inc. に帰属します。また、MSCI Inc. は同指数の内容を変更する権利および公表を停止する権利を有しています。
- ・MSCIEマージング・マーケット・インデックスは、MSCI Inc. が公表している指数です。同指数に関する著作権、知的財産権、その他一切の権利はMSCI Inc. に帰属します。また、MSCI Inc. は同指数の内容を変更する権利および公表を停止する権利を有しています。
- ・NOMURA-BPI 国債とは、野村證券株式会社が公表している指数で、その知的財産は野村證券株式会社に帰属します。なお、野村證券株式会社は、当ファンドの運用成果等に関し、一切責任を負いません。
- ・シティ世界国債インデックスは、Citigroup Index LLCが開発した債券指数で、著作権、商標権、知的財産権、その他一切の権利は、Citigroup Index LLCに帰属します。
- ・JPモルガンGBI-EMグローバル・ディバースファイドは、JPモルガン社が算出する債券インデックスであり、その著作権および知的所有権は同社に帰属します。

4【手数料等及び税金】

(1)【申込手数料】

取得申込受付日の翌営業日の基準価額に3.24%（税抜3.0%）を上限として販売会社が独自に定める率をかけた額とします。

手数料率は変更となる場合があります。

分配金再投資コースで収益分配金を再投資する場合、手数料はかかりません。

償還乗換優遇および換金乗換優遇を受けられる場合があります。

スイッチングの際の申込手数料は、販売会社が定めるものとします。

販売会社によっては、どちらか一方のファンドのみの取扱いとなる場合やスイッチングの取扱いを行わない場合があります。

前記についての詳細は、販売会社にお問合せください。なお、販売会社につきましては、以下にお問合せください。

ニッセイアセットマネジメント株式会社

コールセンター 0120-762-506

（午前9時～午後5時 土、日、祝祭日は除きます）

ホームページ <http://www.nam.co.jp/>

(2)【換金（解約）手数料】

ありません。

(3) 【信託報酬等】

信託報酬の総額は、ファンドの計算期間を通じて毎日、信託財産の純資産総額に年1.9548%（税抜1.81%）の率をかけた額とし、その配分は次の通りです。

信託報酬の配分（年率・税抜）		
委託会社	販売会社	受託会社
1.09%	0.70%	0.02%

委託会社の報酬には、ピムコジャパンリミテッドへの運用指図権限の一部委託に関する報酬（信託財産の純資産総額に年0.8532%（税抜0.79%）以内の率をかけた額）が含まれます。

前記の信託報酬については、毎計算期末および信託終了のときに信託財産中から支払います。

(参考1) 投資対象とする指定投資信託証券の信託報酬率（年率）

為替ヘッジありコース

ピムコ バミューダ キャピタル セキュリティーズ ファンドA - クラスJ（JPY）	ありません。
ニッセイマネーマーケットマザーファンド	

為替ヘッジなしコース

ピムコ バミューダ キャピタル セキュリティーズ ファンドA - クラスJ（USD）	ありません。
ニッセイマネーマーケットマザーファンド	

(参考2) 指定投資信託証券を含めた実質的な信託報酬

信託財産の純資産総額に年1.9548%（税抜1.81%）の率をかけた額となります。

(4) 【その他の手数料等】

証券取引の手数料等

組入有価証券の売買の際に発生する売買委託手数料および税金等は、信託財産中から支払います。

監査費用

ファンドの計算期間を通じて毎日、信託財産の純資産総額に下記の監査報酬率をかけた額とし、信託財産中から支払います。

純資産総額	監査報酬率
100億円超 の部分	年 0.00108% （税抜0.001%）
50億円超 100億円以下 の部分	年 0.00216% （税抜0.002%）
10億円超 50億円以下 の部分	年 0.00432% （税抜0.004%）
10億円以下 の部分	年 0.01080% （税抜0.010%）

信託事務の諸費用

信託財産に関する租税、信託事務の処理に要する諸費用および受託会社の立替えた立替金の利息は、受益者の負担とし、信託財産中から支払います。

借入金の利息

信託財産において一部解約金の支払資金の手当て、または再投資に関する収益分配金の支払資金の手当てを目的として資金借入を行った場合、当該借入金の利息は、借入れのつど信託財産中から支払います。

信託財産留保額

ありません。

上記の 、 および の費用は、運用状況等により変動するため、事前に当該費用の金額、その上限額、計算方法を記載することはできません。また、「4 手数料等及び税金」に記載している費用と税金の合計額、その上限額、計算方法についても、運用状況および保有期間等により異なるため、事前に記載することはできません。

<ご参考>

「4 手数料等及び税金」の「(1) 申込手数料」から「(4) その他の手数料等」までに記載の主な手数料において、当該手数料を対価とする役務の内容・収受先等は次の通りです。

申込手数料	投資者のファンドの取得時に、販売会社からの商品・投資環境の説明および情報提供、ならびに販売会社における当該取得にかかる事務手続き等の対価として販売会社が収受
信託報酬のうち「委託会社」の報酬	ファンドの運用、法定書類等の作成、基準価額の算出等の対価として委託会社が収受
信託報酬のうち「販売会社」の報酬	投資者(受益者)へのファンド購入後の情報提供・運用報告書等各種書類の送付、また口座内でのファンドの管理および事務手続き等の対価として販売会社が収受
信託報酬のうち「受託会社」の報酬	ファンドの財産の保管・管理、委託会社からの指図の実行等の対価として受託会社が収受
証券取引の手数料	有価証券等の売買・取引の際に仲介人に支払う手数料
監査費用	公募投資信託は、外部の監査法人等によるファンドの会計監査が義務付けられているため、当該監査にかかる監査法人等に支払う費用
借入金の利息	受託会社等から一時的に資金を借入れた場合に発生する利息

（５）【課税上の取扱い】

課税対象

- 分 配 時 : 分配時の「普通分配金」に対して課税されます。
「元本払戻金（特別分配金）」は非課税です。
- 解約請求・償還時 : 個人の場合：解約請求時の解約価額または償還時の償還価額と取得価額の差益に対して課税されます。
法人の場合：解約請求時の解約価額または償還時の償還価額の個別元本超過額に対して課税されます。
- 買 取 請 求 時 : 買取請求時の買取価額と取得価額の差益に対して課税されます。

申込手数料および当該申込手数料にかかる消費税等に相当する金額も含まれます。

個人の課税の取扱い

- 分 配 時 : 分配時の普通分配金は、上場株式等の配当所得として、以下の税率により源泉徴収され申告不要制度が適用されます。
なお、確定申告を行い、総合課税（配当控除の適用はありません）または申告分離課税を選択することもできます。
- 解約請求・償還・
買 取 請 求 時 : 解約請求、償還および買取請求時の差益は、上場株式等の譲渡所得として、以下の税率による申告分離課税の対象となり確定申告を行う必要があります。ただし、源泉徴収選択口座（特定口座）を選択した場合、申告不要制度が適用されます。

税率（個人）

2037年12月31日まで	20.315%（所得税15%・復興特別所得税0.315%・地方税5%）
2038年 1月 1日以降	20%（所得税15%・地方税5%）

税率は原則として20%（所得税15%・地方税5%）ですが、2037年12月31日までは、復興特別所得税（所得税額に2.1%をかけた額）が付加されるため上記の税率となります。

確定申告等により、解約請求、償還および買取請求時の差損（譲渡損失）については、上場株式等の譲渡益、上場株式等の配当等および特定公社債等（公募公社債投資信託を含みます）の利子所得（申告分離課税を選択した場合に限ります）等との損益通算が可能です。また、解約請求、償還および買取請求時の差益（譲渡益）、普通分配金および特定公社債等の利子所得（申告分離課税を選択した場合に限ります）等については、上場株式等の譲渡損失と損益通算が可能です。

< 少額投資非課税制度について >

公募株式投資信託は税法上、少額投資非課税制度の適用対象です。

少額投資非課税制度「愛称：NISA（ニーサ）」をご利用の場合、毎年、一定額の範囲で新たに購入した公募株式投資信託などから生じる配当所得および譲渡所得が一定期間非課税となります。販売会社で非課税口座を開設するなど、一定の条件に該当する方が対象となります。詳しくは、販売会社にお問合せください。

法人の課税の取扱い（分配時、解約請求・償還時）

分配時の普通分配金、解約請求時の解約価額または償還時の償還価額の個別元本超過額に対して以下の税率により源泉徴収されます。

益金不算入制度の適用はありません。

税率（法人）

2037年12月31日まで	15.315%（所得税15%・復興特別所得税0.315%）
2038年 1月 1日以降	15%（所得税15%）

税率は原則として15%（所得税のみ）ですが、2037年12月31日までは、復興特別所得税（所得税額に2.1%をかけた額）が付加されるため上記の税率となります。

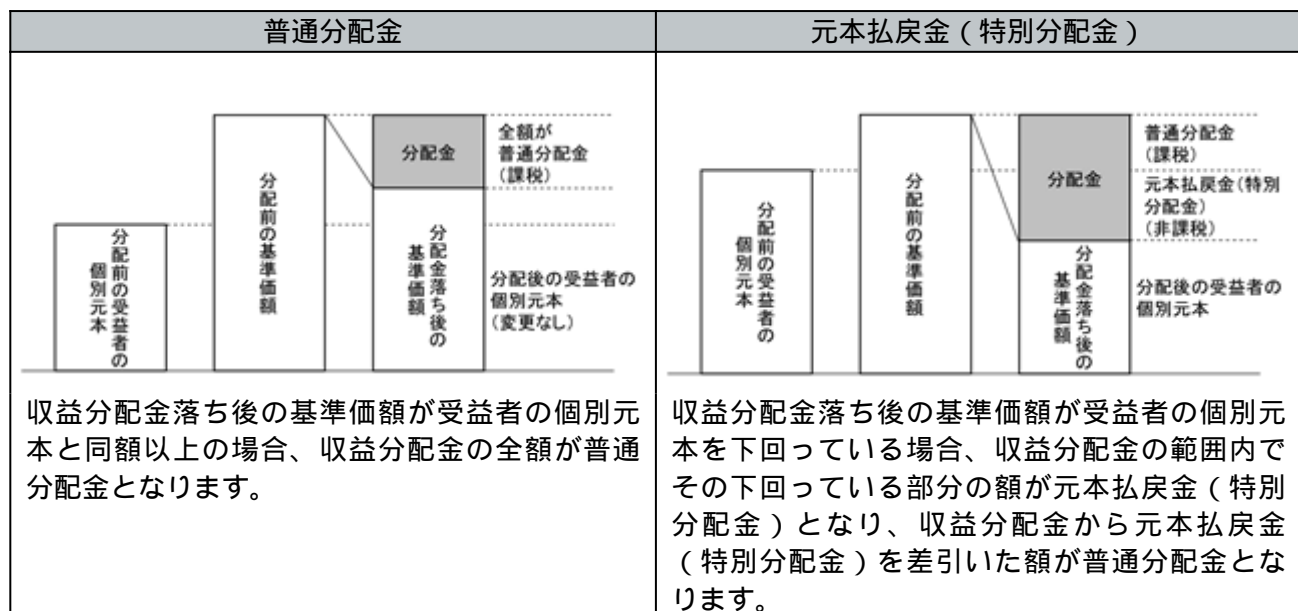
個別元本

- ・追加型株式投資信託について、受益者毎の信託時の受益権の価額等（申込手数料および当該申込手数料にかかる消費税等相当額は含まれません）が当該受益者の元本（個別元本）にあたります。
- ・受益者が同一ファンドの受益権を複数回取得した場合、個別元本は、当該受益者が追加信託を行うつど当該受益者の受益権口数で加重平均することにより算出されます。
- ・受益者が元本払戻金（特別分配金）を受取った場合、収益分配金発生時にその個別元本から元本払戻金（特別分配金）を差引いた額が、その後の当該受益者の個別元本となります。

同一ファンドを複数の販売会社で取得する場合には販売会社毎に、個別元本の算出が行われます。また、同一販売会社であっても複数支店等で同一ファンドを取得する場合は当該支店毎に、分配金受取コースと分配金再投資コースの両コースで取得する場合はコース別に、個別元本の算出が行われる場合があります。

普通分配金と元本払戻金（特別分配金）

収益分配金は分配前の受益者の個別元本と基準価額の関係により、課税扱いの普通分配金と、個別元本の一部払戻しに相当する非課税扱いの元本払戻金（特別分配金）に区分されます。



投資者によっては非課税扱いとなる場合があります。

税法が改正された場合等には、上記の内容が変更になる場合があります。
課税上の取扱いの詳細につきましては、税務専門家に確認されることをお勧めします。

5【運用状況】

(1)【投資状況】

「ニッセイ世界ハイブリッド証券戦略ファンド（毎月決算型・為替ヘッジありコース）」

(2017年3月31日現在)

資産の種類	時価合計（円）	投資比率 （％）
投資信託受益証券	7,599,241,996	98.93
内 バミューダ	7,599,241,996	98.93
親投資信託受益証券	10,009	0.00
内 日本	10,009	0.00
コール・ローン、その他の資産（負債控除後）	82,145,839	1.07
純資産総額	7,681,397,844	100.00

(注) 投資比率は、ファンドの純資産総額に対する当該資産の時価合計の比率であります。

「ニッセイ世界ハイブリッド証券戦略ファンド（毎月決算型・為替ヘッジなしコース）」

(2017年3月31日現在)

資産の種類	時価合計（円）	投資比率 （％）
投資信託受益証券	2,729,468,082	98.51
内 バミューダ	2,729,468,082	98.51
親投資信託受益証券	10,009	0.00
内 日本	10,009	0.00
コール・ローン、その他の資産（負債控除後）	41,392,781	1.49
純資産総額	2,770,870,872	100.00

(注) 投資比率は、ファンドの純資産総額に対する当該資産の時価合計の比率であります。

(参考情報)

「ニッセイマネーマーケット マザーファンド」

(2017年3月31日現在)

資産の種類	時価合計（円）	投資比率 （％）
地方債証券	40,037,779	79.41
内 日本	40,037,779	79.41
コール・ローン、その他の資産（負債控除後）	10,382,926	20.59
純資産総額	50,420,705	100.00

(注) 投資比率は、ファンドの純資産総額に対する当該資産の時価合計の比率であります。

(2) 【投資資産】

「ニッセイ世界ハイブリッド証券戦略ファンド(毎月決算型・為替ヘッジありコース)」

【投資有価証券の主要銘柄】

(2017年3月31日現在)

	銘柄名 地域	種類	株数、口数 又は 額面金額	簿価単価(円) 簿価金額(円)	評価単価(円) 評価金額(円)	利率 (%) 償還日	投資 比率
1	ピムコ パミュダ キャピタル セキュリティーズ ファンドA-ク ラスJ(JPY) パミュダ	投資信託 受益証券	821,628	9,208.9999 7,566,376,856	9,249.0000 7,599,241,996	- -	98.93%
2	ニッセイマネーマーケット マザー ファンド 日本	親投資信 託受益証 券	9,977	1.0032 10,009	1.0033 10,009	- -	0.00%

(注) 投資比率は、純資産総額に対する各銘柄の評価金額の比率であります。

種類別及び業種別投資比率

種類	国内/外国	業種	投資比率(%)
投資信託受益証券	外国	投資信託受益証券	98.93
	小計		98.93
親投資信託受益証券	国内	親投資信託受益証券	0.00
	小計		0.00
合計(対純資産総額比)			98.93

(注) 投資比率は、純資産総額に対する各種類及び各業種の評価金額の比率であります。

【投資不動産物件】

該当事項はありません。

【その他投資資産の主要なもの】

該当事項はありません。

「ニッセイ世界ハイブリッド証券戦略ファンド(毎月決算型・為替ヘッジなしコース)」

投資有価証券の主要銘柄

(2017年3月31日現在)

	銘柄名 地域	種類	株数、口数 又は 額面金額	簿価単価(円) 簿価金額(円)	評価単価(円) 評価金額(円)	利率 (%) 償還日	投資 比率
1	ピムコ パミュダ キャピタル セキュリティーズ ファンドA-ク ラスJ(USD) パミュダ	投資信託 受益証券	279,258	9,876.0000 2,757,952,404	9,774.0000 2,729,468,082	- -	98.51%
2	ニッセイマネーマーケット マザー ファンド 日本	親投資信 託受益証 券	9,977	1.0032 10,009	1.0033 10,009	- -	0.00%

(注) 投資比率は、純資産総額に対する各銘柄の評価金額の比率であります。

種類別及び業種別投資比率

種類	国内/外国	業種	投資比率(%)
投資信託受益証券	外国	投資信託受益証券	98.51
	小計		98.51
親投資信託受益証券	国内	親投資信託受益証券	0.00
	小計		0.00
合計(対純資産総額比)			98.51

(注) 投資比率は、純資産総額に対する各種類及び各業種の評価金額の比率であります。

投資不動産物件
該当事項はありません。

その他投資資産の主要なもの
該当事項はありません。

(参考情報)

「ニッセイマネーマーケット マザーファンド」

投資有価証券の主要銘柄

(2017年3月31日現在)

	銘柄名 地域	種類	株数、口数 又は 額面金額	簿価単価(円) 簿価金額(円)	評価単価(円) 評価金額(円)	利率(%) 償還日	投資 比率
1	平成24年度第3回 千葉市公募公債 日本	地方債 証券	10,000,000	100.16 10,016,778	100.16 10,016,778	0.240000 2017/12/26	19.87%
2	平成24年度第1回 あいち県民債 日本	地方債 証券	10,000,000	100.07 10,007,948	100.07 10,007,948	0.240000 2017/7/31	19.85%
3	平成24年度 兵庫県市町共同公募債 日本	地方債 証券	10,000,000	100.04 10,004,015	100.04 10,004,015	0.270000 2017/5/25	19.84%
4	第5回 埼玉の川・愛県債 日本	地方債 証券	8,000,000	100.09 8,007,248	100.09 8,007,248	0.240000 2017/8/17	15.88%
5	平成26年度第8回 札幌市公募公債(3年) 日本	地方債 証券	2,000,000	100.08 2,001,790	100.08 2,001,790	0.110000 2018/2/27	3.97%

(注) 投資比率は、純資産総額に対する各銘柄の評価金額の比率であります。

種類別及び業種別投資比率

種類	国内/外国	業種	投資比率(%)
公社債券	国内	地方債証券	79.41
	小計		79.41
合計(対純資産総額比)			79.41

(注) 投資比率は、純資産総額に対する各種類及び各業種の評価金額の比率であります。

投資不動産物件
該当事項はありません。

その他投資資産の主要なもの
該当事項はありません。

(3) 【運用実績】

「ニッセイ世界ハイブリッド証券戦略ファンド(毎月決算型・為替ヘッジありコース)」

【純資産の推移】

2017年3月31日現在、同日前1年以内における各月末及び各特定期間末の純資産の推移は次のとおりであります。

	純資産総額 (分配落) (円)	純資産総額 (分配付) (円)	1口当たりの 純資産額 (分配落)(円)	1口当たりの 純資産額 (分配付)(円)
第1特定期間末 (2015年3月17日)	1,190,115,868	1,194,803,194	1.0156	1.0196
第2特定期間末 (2015年9月17日)	3,965,249,310	3,981,328,710	0.9864	0.9904
第3特定期間末 (2016年3月17日)	6,828,919,679	6,858,150,580	0.9345	0.9385
第4特定期間末 (2016年9月20日)	6,987,136,635	7,016,459,969	0.9531	0.9571
第5特定期間末 (2017年3月17日)	7,645,374,492	7,677,080,150	0.9645	0.9685
2016年3月末日	6,801,569,377	-	0.9297	-
4月末日	6,936,175,477	-	0.9364	-
5月末日	6,880,703,263	-	0.9404	-
6月末日	6,730,865,150	-	0.9201	-
7月末日	6,959,050,759	-	0.9502	-
8月末日	7,022,359,966	-	0.9620	-
9月末日	6,997,616,772	-	0.9536	-
10月末日	7,047,680,311	-	0.9596	-
11月末日	6,810,203,242	-	0.9336	-
12月末日	6,936,769,849	-	0.9497	-
2017年1月末日	7,047,431,003	-	0.9591	-
2月末日	7,630,741,112	-	0.9630	-
3月末日	7,681,397,844	-	0.9680	-

【分配の推移】

	1口当たりの分配金(円)
第1特定期間	0.0160
第2特定期間	0.0240
第3特定期間	0.0240
第4特定期間	0.0240
第5特定期間	0.0240

【収益率の推移】

	収益率(%)
第1特定期間	3.2
第2特定期間	0.5
第3特定期間	2.8
第4特定期間	4.6
第5特定期間	3.7

(注)各特定期間の収益率は、特定期間末の基準価額(分配落の額)に当該特定期間の分配金を加算し、当該特定期間の直前の特定期間末の基準価額(分配落の額。以下「前期末基準価額」といいます。)を控除した額を前期末基準価額で除して得た数に100を乗じた額により算出しております(第1特定期間については、前特定期間末分配落基準価額の代わりに、設定時の基準価額を用います。)

「ニッセイ世界ハイブリッド証券戦略ファンド(毎月決算型・為替ヘッジなしコース)」

純資産の推移

2017年3月31日現在、同日前1年以内における各月末及び各特定期間末の純資産の推移は次のとおりであります。

	純資産総額 (分配落) (円)	純資産総額 (分配付) (円)	1口当たりの 純資産額 (分配落)(円)	1口当たりの 純資産額 (分配付)(円)
第1特定期間末 (2015年3月17日)	1,976,920,148	1,985,677,422	1.1287	1.1337
第2特定期間末 (2015年9月17日)	2,997,072,689	3,010,844,264	1.0881	1.0931
第3特定期間末 (2016年3月17日)	2,976,268,828	2,991,683,758	0.9654	0.9704
第4特定期間末 (2016年9月20日)	2,734,393,430	2,749,924,760	0.8803	0.8853
第5特定期間末 (2017年3月17日)	2,842,861,743	2,857,209,229	0.9907	0.9957
2016年3月末日	2,836,452,058	-	0.9513	-
4月末日	3,115,834,548	-	0.9473	-
5月末日	3,089,532,310	-	0.9394	-
6月末日	2,766,051,219	-	0.8583	-
7月末日	2,923,231,338	-	0.9043	-
8月末日	2,838,327,635	-	0.8979	-
9月末日	2,737,561,108	-	0.8801	-
10月末日	2,858,196,551	-	0.9177	-
11月末日	2,979,835,716	-	0.9555	-
12月末日	2,965,695,503	-	1.0036	-
2017年1月末日	2,915,694,313	-	0.9919	-
2月末日	2,825,964,405	-	0.9815	-
3月末日	2,770,870,872	-	0.9799	-

分配の推移

	1口当たりの分配金(円)
第1特定期間	0.0200
第2特定期間	0.0300
第3特定期間	0.0300
第4特定期間	0.0300
第5特定期間	0.0300

収益率の推移

	収益率(%)
第1特定期間	14.9
第2特定期間	0.9
第3特定期間	8.5
第4特定期間	5.7
第5特定期間	15.9

(注)各特定期間の収益率は、特定期間末の基準価額(分配落の額)に当該特定期間の分配金を加算し、当該特定期間の直前の特定期間末の基準価額(分配落の額。以下「前期末基準価額」といいます。)を控除した額を前期末基準価額で除して得た数に100を乗じた額により算出しております(第1特定期間については、前特定期間末分配落基準価額の代わりに、設定時の基準価額を用います。)

(4) 【設定及び解約の実績】

「ニッセイ世界ハイブリッド証券戦略ファンド(毎月決算型・為替ヘッジありコース)」

	設定数量(口)	解約数量(口)	発行済数量(口)
第1特定期間	1,171,831,726	0	1,171,831,726
第2特定期間	2,849,087,475	1,069,140	4,019,850,061
第3特定期間	3,379,122,828	91,247,433	7,307,725,456
第4特定期間	214,241,947	191,133,687	7,330,833,716
第5特定期間	878,082,271	282,501,293	7,926,414,694

(注) 本邦外における設定及び解約はありません。

「ニッセイ世界ハイブリッド証券戦略ファンド(毎月決算型・為替ヘッジなしコース)」

	設定数量(口)	解約数量(口)	発行済数量(口)
第1特定期間	1,796,563,627	45,108,725	1,751,454,902
第2特定期間	1,175,352,065	172,491,865	2,754,315,102
第3特定期間	408,829,772	80,158,710	3,082,986,164
第4特定期間	395,463,354	372,183,498	3,106,266,020
第5特定期間	32,558,456	269,327,165	2,869,497,311

(注) 本邦外における設定及び解約はありません。

< 参考情報 >



3.運用実績

2017年3月末現在

●基準価額・純資産の推移

ニッセイ世界ハイブリッド証券戦略ファンド(毎月決算型・為替ヘッジありコース)



・基準価額は実質的な運用管理費用(信託報酬)控除後のものです。
 ・税引前分配金再投資基準価額は分配金(税引前)を再投資したものと計算しております。

基準価額	9,680円
純資産総額	76億円

●分配の推移 1万口当り(税引前)

2016年11月	40円
2016年12月	40円
2017年 1月	40円
2017年 2月	40円
2017年 3月	40円
直近1年間累計	480円
設定来累計	1,120円

ニッセイ世界ハイブリッド証券戦略ファンド(毎月決算型・為替ヘッジなしコース)



・基準価額は実質的な運用管理費用(信託報酬)控除後のものです。
 ・税引前分配金再投資基準価額は分配金(税引前)を再投資したものと計算しております。

基準価額	9,799円
純資産総額	27億円

●分配の推移 1万口当り(税引前)

2016年11月	50円
2016年12月	50円
2017年 1月	50円
2017年 2月	50円
2017年 3月	50円
直近1年間累計	600円
設定来累計	1,400円

●組入比率

ニッセイ世界ハイブリッド証券戦略ファンド
(毎月決算型・為替ヘッジありコース)

ピムコ バミューダキャピタル セキュリティーズ ファンドA-クラスJ(JPY)	98.9%
ニッセイマネーマーケットマザーファンド	0.0%
短期金融資産等	1.1%

・比率は対純資産総額比です。

ニッセイ世界ハイブリッド証券戦略ファンド
(毎月決算型・為替ヘッジなしコース)

ピムコ バミューダ キャピタル セキュリティーズ ファンドA-クラスJ(USD)	98.5%
ニッセイマネーマーケットマザーファンド	0.0%
短期金融資産等	1.5%

・比率は対純資産総額比です。

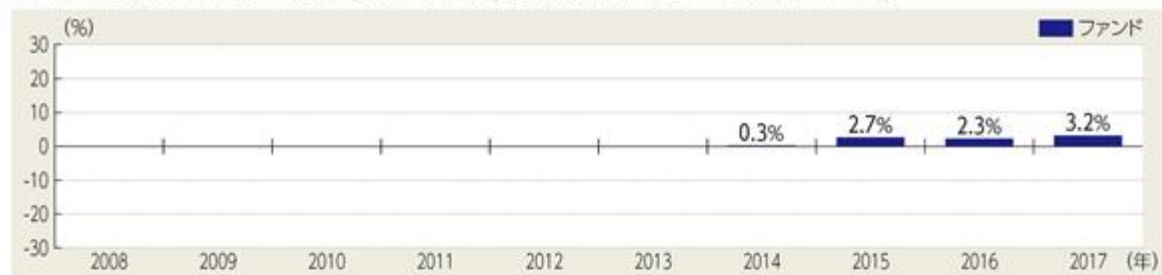
【1】ファンドの運用実績は、あくまで過去の実績であり、将来の運用成果等を約束するものではありません。
 最新の運用実績については、委託会社のホームページでご確認いただけます。

2017年3月末現在

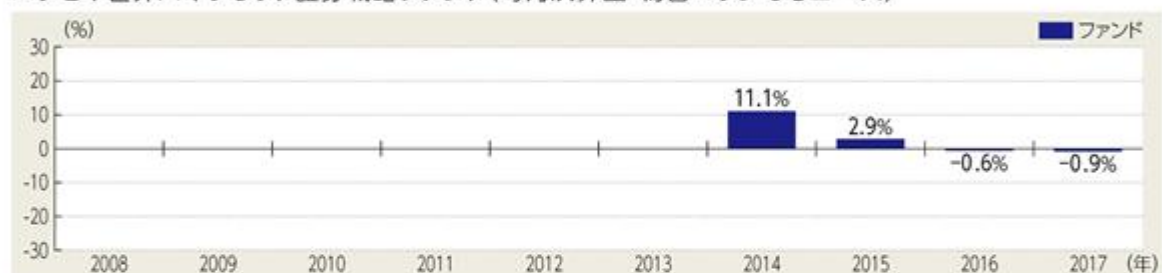
3.運用実績

●年間収益率の推移

ニッセイ世界ハイブリッド証券戦略ファンド(毎月決算型・為替ヘッジありコース)



ニッセイ世界ハイブリッド証券戦略ファンド(毎月決算型・為替ヘッジなしコース)



- ・ファンドにはベンチマークはありません。
- ・ファンド収益率は分配金(税引前)を再投資したものと計算しております。
- ・2014年はファンド設定時から年末まで、2017年は年始から上記作成基準日までの収益率です。

●投資対象ファンドにおける組入上位銘柄

ピムコ パミュダ キャピタル セキュリティーズ ファンドA-クラスJ(JPY)/クラスJ(USD)

	銘柄	種別	償還日	クーポン	比率
1	バンコ・ビルバオ・ビスカヤ・アルヘンタリア	CoCo債	-	6.750%	4.0%
2	サンタンデル銀行	CoCo債	-	6.250%	3.8%
3	ロイズ・バンキング・グループ	CoCo債	-	7.625%	3.8%
4	コーベラティブ・ラボバンク・ウー・アー	CoCo債	-	6.625%	3.5%
5	パークレイズ・バンク	CoCo債	2022/11/21	7.625%	3.4%
6	HSBCホールディングス	CoCo債	-	6.000%	2.7%
7	UBS	CoCo債	2024/05/15	5.125%	2.6%
8	ラボバンク	優先証券	-	6.500%	2.5%
9	クレディ・スイス・エイ・ジー	CoCo債	2023/08/08	6.500%	2.4%
10	サンタンデルUK	CoCo債	-	7.375%	2.3%

- ・上記2ファンドの運用会社であるピムコの資料(現地月末営業日基準)に基づき、ニッセイアセットマネジメントが作成しています。
- ・比率は対純資産総額比です。

ニッセイマネーマーケットマザーファンド

	銘柄	種別	比率
1	平成24年度第3回 千葉市公債	地方債	19.9%
2	平成24年度第1回 あいち県民債	地方債	19.8%
3	平成24年度 兵庫県市町共同公債	地方債	19.8%
4	第5回 埼玉の川・愛県債	地方債	15.9%
5	平成26年度第8回 札幌市公債(3年)	地方債	4.0%

- ・比率は対純資産総額比です。
- ・組入全銘柄を記載しております。

- ファンドの運用実績は、あくまで過去の実績であり、将来の運用成果等を約束するものではありません。
- 最新の運用実績については、委託会社のホームページでご確認いただけます。

第2【管理及び運営】

1【申込（販売）手続等】

申込受付

販売会社において、原則として毎営業日に申込みの受付けを行います（ただし、ニューヨーク証券取引所、ロンドン証券取引所のいずれかの休業日と同日の場合は、申込みの受付け（スイッチングの場合も含みます）を行いません）。

原則として午後3時までに販売会社の手続きが完了したものを当日受付分とします。

金融商品取引所の取引の停止、外国為替取引の停止、その他やむを得ない事情があるときは、申込みの受付けを中止することおよび既に受付けた申込みの受付けを取消すことがあります（スイッチングの場合も含みます）。

金融商品取引法第2条第16項に規定する金融商品取引所および金融商品取引法第2条第8項第3号口に規定する外国金融商品市場をいいます。以下同じ。

取扱コース

分配金の受取方法により、「分配金受取コース」と「分配金再投資コース」の2つのコースがあります（販売会社によっては、どちらか一方のみの取扱いとなる場合があります）。

分配金再投資コースを選択した場合、販売会社と「自動けいぞく（累積）投資契約」（同様の権利義務を規定する名称の異なる契約または規定も含みます）を締結します。なお、販売会社によっては、定期引出契約を締結できる場合があります。

申込単位

各販売会社が定める単位とします。

販売会社および販売会社の取扱コースによって異なります。

申込価額（発行価額）

取得申込受付日の翌営業日の基準価額とします。

販売価額

申込価額に申込手数料および申込手数料にかかる消費税等に相当する金額を加算した価額とします。

収益分配金を再投資する場合は、各計算期間終了日の基準価額とします。

申込手数料

取得申込受付日の翌営業日の基準価額に3.24%（税抜3.0%）を上限として販売会社が独自に定める率をかけた額とします。

手数料率は変更となる場合があります。

分配金再投資コースで収益分配金を再投資する場合、手数料はかかりません。

償還乗換優遇および換金乗換優遇を受けられる場合があります。

スイッチングの際の申込手数料は、販売会社が定めるものとします。

販売会社によっては、どちらか一方のファンドのみの取扱いとなる場合やスイッチングの取扱いを行わない場合があります。

その他

1. ファンドの取得申込者は、販売会社に、取得申込みと同時にまたはあらかじめ、自己のために開設されたファンドの受益権の振替を行うための振替機関等の口座を示すものとし、当該口座に当該取得申込者にかかる口数の増加の記載または記録が行われます。なお、販売会社は、当該取得申込みの代金の支払いと引換えに、当該口座に当該取得申込者にかかる口数の増加の記載または記録を行うことができます。委託会社は、分割された受益権について、振替機関等の振替口座簿への新たな記載または記録をするため社振法に定める事項の振替機関への通知を行うものとします。振替機関等は、委託会社から振替機関への通知があった場合、社振法の規定にしたがい、その備える振替口座簿への新たな記載または記録を行います。
2. 定期引出契約とは、分配金再投資コースにおいて、分配金を再投資せず、定期的に分配金を受取るための契約です。
3. 償還乗換優遇とは、償還金の支払いを受けた販売会社で、取得申込みを行う場合に申込手数料の無料または割引等の優遇を受けられることです。それらの措置は販売会社が独自に定めることができます。
4. 換金乗換優遇とは、解約（買取）金の支払いを受けた販売会社で、取得申込みを行う場合に申込手数料の割引等の優遇を受けられることです。それらの措置は販売会社が独自に定めることができます。

5. スイッチングとは、保有しているファンドの換金と同時に乗換えるファンドを購入する取引です。

保有しているファンドの換金の際に税金が差引かれます。税金についての詳細は「第1ファンドの状況 4 手数料等及び税金 (5) 課税上の取扱い」をご確認ください。

6. 詳細については、販売会社にお問合せください。なお、販売会社については、委託会社にお問合せください。

ニッセイアセットマネジメント株式会社

コールセンター 0120-762-506

(午前9時~午後5時 土、日、祝祭日は除きます)

ホームページ <http://www.nam.co.jp/>

2【換金(解約)手続等】

換金受付

販売会社において、原則として毎営業日に換金の受付けを行います(ただし、ニューヨーク証券取引所、ロンドン証券取引所のいずれかの休業日と同日の場合は、換金の受付け(スイッチングの場合も含みます)を行いません)。

原則として午後3時までに販売会社の手続きが完了したものを当日受付分とします。

金融商品取引所の取引の停止、外国為替取引の停止、その他やむを得ない事情があるときは、換金の受付けを中止することおよび既に受付けた換金の受付けを取消することがあります(スイッチングの場合も含みます)。

換金方法

「解約請求」および「買取請求」の2つの方法があります。

換金単位

各販売会社が定める単位とします。

販売会社および販売会社の取扱コースによって異なります。

換金価額

<解約請求の場合>

解約価額：解約請求受付日の翌営業日の基準価額とします。

<買取請求の場合>

買取価額：買取請求受付日の翌営業日の基準価額とします(税法上の一定の要件を満たしている場合)。それ以外の場合は、買取請求受付日の翌営業日の基準価額から、当該買取りに関して当該買取りを行う販売会社にかかる源泉徴収税額に相当する金額を差引いた額とします。

換金方法および受益者によって課税上の取扱いが異なります。詳細は「第1ファンドの状況 4 手数料等及び税金 (5) 課税上の取扱い」をご確認ください。

換金手数料はありません。

信託財産留保額

ありません。

支払開始日

解約請求受付日または買取請求受付日から起算して、原則として6営業日目からお支払いします。

その他

1. 受益者が解約請求をするときは、販売会社に対し、振替受益権をもって行います。委託会社は、解約請求を受付けた場合には、この信託契約の一部を解約します。なお、解約請求を行う受益者は、その口座が開設されている振替機関等に対して当該受益者の請求にかかるこの信託契約の一部解約を委託会社が行うのと引換えに、当該解約にかかる受益権口数と同口数の抹消の申請を行うものとし、社振法の規定にしたがい当該振替機関等の口座において当該口数の減少の記載または記録が行われます。

2. 換金請求の受付が中止された場合には、受益者は当該中止以前に行った当日の換金請求を撤回することができます。ただし、受益者が換金請求を撤回しない場合には、当該受益権の換金価額は、当該受付中止を解除した後の最初の基準価額の計算日に換金請求を受付けたものとして前記の規定に準じて算出した価額とします。
3. 詳細については、販売会社にお問合せください。なお、販売会社については、委託会社にお問合せください。

ニッセイアセットマネジメント株式会社

コールセンター 0120-762-506

(午前9時～午後5時 土、日、祝祭日は除きます)

ホームページ <http://www.nam.co.jp/>

3【資産管理等の概要】

(1)【資産の評価】

基準価額とは、信託財産に属する資産(受入担保金代用有価証券および借入有価証券を除きます)を法令および一般社団法人投資信託協会規則にしたがって時価評価して得た信託財産の資産総額から負債総額を差引いた金額(「純資産総額」といいます)を計算日の受益権総口数で割った金額をいいます。

ファンドの主な投資資産の評価方法の概要は以下の通りです。

主な投資資産	評価方法の概要
外国投資信託証券	計算日に入手し得る直近の純資産価格(基準価額)で評価します。
ニッセイマネーマーケットマザーファンド	計算日の基準価額で評価します。

外貨建資産(外国通貨表示の有価証券、預金その他の資産をいいます)の円換算については、原則として国内における計算日の対顧客電信売買相場の仲値によって計算します。

予約為替の評価は、原則として国内における計算日の対顧客先物売買相場の仲値によるものとします。

基準価額は、原則として委託会社の毎営業日に計算されます。

基準価額につきましては、販売会社または委託会社にお問合せください。また、原則として計算日の翌日付の日本経済新聞朝刊に掲載されます。

なお、委託会社へは以下にお問合せください。

ニッセイアセットマネジメント株式会社

コールセンター 0120-762-506

(午前9時～午後5時 土、日、祝祭日は除きます)

ホームページ <http://www.nam.co.jp/>

(2)【保管】

該当事項はありません。

(3)【信託期間】

2014年9月25日から2024年9月17日までですが、委託会社は、信託期間終了前に、信託期間の延長が受益者に有利であると認めるときは、受託会社と協議のうえ、信託期間を延長することができます。

(4)【計算期間】

毎月18日から翌月17日までとします。

上記にかかわらず、各計算期間終了日に該当する日(以下「該当日」といいます)が休業日のとき、各計算期間終了日は、該当日の翌営業日とし、その翌日より次の計算期間が開始されるものとします。ただし、最終計算期間の終了日はファンドの償還日とします。

(5) 【その他】

繰上償還

1. 委託会社は、信託期間中において、下記の理由により、受託会社と合意のうえ、この信託契約を解約し、ファンドを終了させることができます。この場合、委託会社は、あらかじめ、解約しようとする旨を監督官庁に届け出ます。
 - ・各ファンドの受益権の口数を合計した口数が20億口を下回っている場合
 - ・この信託契約を解約することが受益者のため有利であると認めるとき
 - ・やむを得ない事情が発生したとき
 2. 委託会社は、前記1.により解約するときには、書面による決議（以下「書面決議」といいます）を行います。この場合において、あらかじめ、書面決議の日ならびに信託契約の解約の理由などの事項を定め、当該決議の日の2週間前までにこの信託契約にかかる知れている受益者に対し、書面をもってこれらの事項を記載した書面決議の通知を發します。
 3. 前記2.の書面決議において、受益者（委託会社およびこの信託の信託財産にこの信託の受益権が属するときの当該受益権にかかる受益者としての受託会社を除きます。以下当該3.において同じ）は受益権の口数に応じて、議決権を有し、これを行行使することができます。なお、知れている受益者が議決権を行行使しないときは、当該知れている受益者は書面決議について賛成するものとみなします。
 4. 前記2.の書面決議は議決権を行行使することができる受益者の議決権の3分の2以上に当たる多数をもって行います。
 5. 前記2.から4.までの規定は、委託会社が信託契約の解約について提案をした場合において、当該提案につき、この信託契約にかかるすべての受益者が書面または電磁的記録により同意の意思表示をしたときには適用しません。また、信託財産の状態に照らし、真にやむを得ない事情が生じている場合であって、前記2.から4.までに規定するこの信託契約の解約の手続きを行うことが困難な場合には適用しません。
 6. 委託会社は、監督官庁よりこの信託契約の解約の命令を受けたときは、その命令にしたがい、この信託契約を解約しファンドを終了させます。
 7. 委託会社が監督官庁より登録の取消しを受けたとき、解散したときまたは業務を廃止したときは、委託会社はこの信託契約を解約し、ファンドを終了させます。ただし、監督官庁がこの信託契約に関する委託会社の業務を他の投資信託委託会社に引継ぐことを命じたときは、ファンドは、後記「 約款の変更等 2. 」の書面決議が否決された場合を除き、当該投資信託委託会社と受託会社との間において存続します。
 8. 受託会社は、委託会社の承諾を受けてその任務を辞任することができます。受託会社がその任務に違反して信託財産に著しい損害を与えたことその他重要な事由があるときは、委託会社または受益者は、裁判所に受託会社の解任を申立てることができます。受託会社が辞任した場合、または裁判所が受託会社を解任した場合、委託会社は、後記「 約款の変更等 」の規定にしたがい、新受託会社を選任します。なお、受益者は、上記によって行う場合を除き、受託会社を解任することはできないものとします。委託会社が新受託会社を選任できないときは、委託会社はこの信託契約を解約し、ファンドを終了させます。
 9. 償還金については、原則として償還日から起算して5営業日目（償還日が休業日の場合には翌営業日から起算して5営業日目）までにお支払いします。
- 約款の変更等
1. 委託会社は、受益者の利益のため必要と認めるときまたはやむを得ない事情が発生したときは、受託会社と合意のうえ、約款を変更することまたはこの信託と他の信託との併合（投資信託及び投資法人に関する法律第16条第2号に規定する「委託者指図型投資信託の併合」をいいます。以下同じ）を行うことができるものとし、あらかじめ、変更または併合しようとする旨およびその内容を監督官庁に届け出ます。なお、約款は当該「 約款の変更等 」に定める以外の方法によって変更することができないものとします。

2. 委託会社は、前記1.の事項(前記1.の変更事項にあってはその変更の内容が重大なものに該当する場合に限り、併合の事項にあってはその併合が受益者の利益におよぼす影響が軽微なものに該当する場合を除き、以下、合わせて「重大な約款の変更等」といいます)について、書面決議を行います。この場合において、あらかじめ、書面決議の日ならびに重大な約款の変更等の内容およびその理由などの事項を定め、当該決議の日の2週間前までに、この約款にかかる知れている受益者に対し、書面をもってこれらの事項を記載した書面決議の通知を發します。
3. 前記2.の書面決議において、受益者(委託会社およびこの信託の信託財産にこの信託の受益権が属するときの当該受益権にかかる受益者としての受託会社を除きます。以下当該3.において同じ)は受益権の口数に応じて、議決権を有し、これを行行使することができます。なお、知れている受益者が議決権を行行使しないときは、当該知れている受益者は書面決議に賛成するものとみなします。
4. 前記2.の書面決議は議決権を行行使することができる受益者の議決権の3分の2以上に当たる多数をもって行います。
5. 書面決議の効力は、この信託のすべての受益者に対してその効力を生じます。
6. 前記2.から5.までの規定は、委託会社が重大な約款の変更等について提案をした場合において、当該提案につき、この約款にかかるすべての受益者が書面または電磁的記録により同意の意思表示をしたときには適用しません。
7. 前記1.から6.までの規定にかかわらず、この投資信託において併合の書面決議が可決された場合にあっても、当該併合にかかる一または複数の他の投資信託において当該併合の書面決議が否決された場合は、当該他の投資信託との併合を行うことはできません。
8. 委託会社は、監督官庁の命令に基づいて約款を変更しようとするときは、前記1.から7.までの規定にしたがいます。

反対者の買取請求の不適用

ファンドは、受益者からの換金請求に対して、この信託契約の一部を解約することにより公正な価格をもって支払いに応じることができるため、受益者の保護に欠けるおそれがないものとして、前記「繰上償還」に規定する信託契約の解約または前記「約款の変更等」に規定する重大な約款の変更等を行う場合の書面決議において反対した受益者からの買取請求を受付けません。

公告

電子公告により行い、委託会社のホームページ(<http://www.nam.co.jp/>)に掲載します。

電子公告による公告をすることができない事故その他やむを得ない事由が生じた場合の公告は、日本経済新聞に掲載します。

運用報告書の作成

委託会社は、ファンドの3月および9月の計算期間の末日毎および償還時に期間中の運用経過のほか信託財産の内容、有価証券売買状況などを記載した運用報告書を作成します。

- ・ 交付運用報告書は、販売会社を通じてファンドの知れている受益者に交付します。
- ・ 運用報告書(全体版)は、委託会社のホームページ(<http://www.nam.co.jp/>)に掲載します。ただし、受益者から運用報告書(全体版)の交付の請求があった場合には、交付します。

信託事務処理の再信託

受託会社は、ファンドにかかる信託事務の処理の一部について、日本マスタートラスト信託銀行株式会社と再信託契約を締結し、これを委託することがあります。その場合には、再信託にかかる契約書類に基づいて所定の事務を行います。

関係法人との契約の更改等に関する手続き

委託会社と販売会社との間で締結された「受益権の募集・販売の取扱等に関する契約」は、契約期間満了の3ヵ月前までに委託会社、販売会社いずれかにより別段の意思表示がない限り、1年毎に自動更新されます。

委託会社と投資顧問会社との間で締結された「運用の再委託に関する契約」は、委託会社、投資顧問会社いずれかにより別段の意思表示がない限り、ファンドの償還日まで存続するものとしします。

4【受益者の権利等】

受益者の有する主な権利は以下の通りです。

(1) 収益分配金に対する請求権

受益者には、委託会社の決定した収益分配金を持分に応じて請求する権利があります。

分配金受取コースの場合、税金を差引いた後、原則として決算日から起算して5営業日目までに販売会社において支払いを開始します。ただし、受益者が、収益分配金について支払開始日から5年間支払いを請求しないときは、その権利を失います。

分配金再投資コースの場合、税金を差引いた後、自動的に無手数料で再投資されます。再投資により増加した受益権は、振替口座簿に記載または記録されます。

(2) 償還金に対する請求権

受益者には、持分に応じて償還金を請求する権利があります。原則として償還日から起算して5営業日目(償還日が休業日の場合には翌営業日から起算して5営業日目)までに販売会社において支払いを開始します。ただし、受益者が、償還金について支払開始日から10年間支払いを請求しないときは、その権利を失います。

(3) 解約請求権

受益者には、持分に応じて解約請求する権利があります。権利行使の方法等については、前記「2 換金(解約)手続等」の項をご参照ください。

(4) 帳簿閲覧権

受益者は委託会社に対し、その営業時間内にファンドの信託財産に関する法令で定められた帳簿書類の閲覧を請求することができます。

(5) 書面決議における議決権

委託会社が、書面決議において信託契約の解約(監督官庁の命令による解約等の場合を除きます)または重大な約款の変更等を行おうとする場合において、受益者は、受益権の口数に応じて議決権を有し、これを行行使することができます。

(6) 他の受益者の氏名等の開示の請求の制限

受益者は、委託会社または受託会社に対し、次に掲げる事項の開示の請求を行うことはできません。

他の受益者の氏名または名称および住所

他の受益者が有する受益権の内容

第3【ファンドの経理状況】

ニッセイ世界ハイブリッド証券戦略ファンド(毎月決算型・為替ヘッジありコース)

1) 当ファンドの財務諸表は、「財務諸表等の用語、様式及び作成方法に関する規則」(昭和38年大蔵省令第59号)並びに同規則第2条の2の規定により、「投資信託財産の計算に関する規則」(平成12年総理府令第133号)に基づいて作成しております。

なお、財務諸表に記載している金額は、円単位で表示しております。

2) 当ファンドの計算期間は6か月未満であるため、財務諸表は6か月(特定期間)ごとに作成しております。

3) 当ファンドは、金融商品取引法第193条の2第1項の規定に基づき、当特定期間(2016年9月21日から2017年3月17日まで)の財務諸表について、有限責任監査法人トーマツによる監査を受けております。

ニッセイ世界ハイブリッド証券戦略ファンド(毎月決算型・為替ヘッジなしコース)

1) 当ファンドの財務諸表は、「財務諸表等の用語、様式及び作成方法に関する規則」(昭和38年大蔵省令第59号)並びに同規則第2条の2の規定により、「投資信託財産の計算に関する規則」(平成12年総理府令第133号)に基づいて作成しております。

なお、財務諸表に記載している金額は、円単位で表示しております。

2) 当ファンドの計算期間は6か月未満であるため、財務諸表は6か月(特定期間)ごとに作成しております。

3) 当ファンドは、金融商品取引法第193条の2第1項の規定に基づき、当特定期間(2016年9月21日から2017年3月17日まで)の財務諸表について、有限責任監査法人トーマツによる監査を受けております。

1【財務諸表】

【ニッセイ世界ハイブリッド証券戦略ファンド（毎月決算型・為替ヘッジありコース）】

(1)【貸借対照表】

(単位：円)

	第4特定期間 (2016年9月20日現在)	第5特定期間 (2017年3月17日現在)
資産の部		
流動資産		
金銭信託	2,130,050	6,360,541
コール・ローン	120,085,738	115,806,021
投資信託受益証券	6,907,052,124	7,566,376,856
親投資信託受益証券	10,010	10,009
流動資産合計	7,029,277,922	7,688,553,427
資産合計	7,029,277,922	7,688,553,427
負債の部		
流動負債		
未払収益分配金	29,323,334	31,705,658
未払受託者報酬	141,285	126,483
未払委託者報酬	12,646,284	11,320,620
その他未払費用	30,384	26,174
流動負債合計	42,141,287	43,178,935
負債合計	42,141,287	43,178,935
純資産の部		
元本等		
元本	7,330,833,716	7,926,414,694
剰余金		
期末剰余金又は期末欠損金（ ）	343,697,081	281,040,202
純資産合計	6,987,136,635	7,645,374,492
負債純資産合計	7,029,277,922	7,688,553,427

(2) 【損益及び剰余金計算書】

(単位:円)

	第4特定期間 (自2016年3月18日 至2016年9月20日)	第5特定期間 (自2016年9月21日 至2017年3月17日)
営業収益		
受取配当金	300,033,244	306,753,874
受取利息	624	940
有価証券売買等損益	80,947,445	26,730,857
営業収益合計	380,981,313	333,485,671
営業費用		
支払利息	34,772	40,424
受託者報酬	762,101	747,044
委託者報酬	68,212,181	66,863,806
その他費用	167,279	161,081
営業費用合計	69,176,333	67,812,355
営業利益又は営業損失()	311,804,980	265,673,316
経常利益又は経常損失()	311,804,980	265,673,316
当期純利益又は当期純損失()	311,804,980	265,673,316
一部解約に伴う当期純利益金額の分配額又は一部解約に伴う当期純損失金額の分配額()	1,228,052	82,275
期首剰余金又は期首欠損金()	478,805,777	343,697,081
剰余金増加額又は欠損金減少額	12,215,834	15,957,967
当期一部解約に伴う剰余金増加額又は欠損金減少額	12,215,834	15,957,967
当期追加信託に伴う剰余金増加額又は欠損金減少額	-	-
剰余金減少額又は欠損金増加額	11,686,645	37,537,929
当期一部解約に伴う剰余金減少額又は欠損金増加額	-	-
当期追加信託に伴う剰余金減少額又は欠損金増加額	11,686,645	37,537,929
分配金	175,997,421	181,354,200
期末剰余金又は期末欠損金()	343,697,081	281,040,202

(3)【注記表】

(重要な会計方針に係る事項に関する注記)

1. 有価証券の評価基準及び評価方法	<p>投資信託受益証券 移動平均法に基づき、原則として時価で評価しております。時価評価にあたっては、投資信託受益証券の基準価額に基づいて評価しております。</p> <p>親投資信託受益証券 移動平均法に基づき、原則として時価で評価しております。時価評価にあたっては、親投資信託受益証券の基準価額に基づいて評価しております。</p>
2. 収益及び費用の計上基準	<p>受取配当金 原則として、配当落ち日において、その金額が確定している場合には当該金額を、未だ確定していない場合には予想配当金額を計上し、残額については入金時に計上しております。</p>
3. その他財務諸表作成のための基本となる重要な事項	<p>ファンドの特定期間 当ファンドは、原則として毎年3月17日及び9月17日を特定期間の末日としておりますが、前特定期間末日が休業日のため、2016年9月21日から2017年3月17日までとなっております。</p>

(貸借対照表に関する注記)

項目	第4特定期間 (2016年9月20日現在)	第5特定期間 (2017年3月17日現在)
1. 受益権総口数	7,330,833,716口	7,926,414,694口
2. 投資信託財産の計算に関する規則第55条の6第10号に規定する額 元本の欠損	343,697,081円	281,040,202円
3. 1口当たり純資産額 (1万口当たり純資産額)	0.9531円 (9,531円)	0.9645円 (9,645円)

（損益及び剰余金計算書に関する注記）

項目	第4特定期間 （自2016年3月18日 至2016年9月20日）	第5特定期間 （自2016年9月21日 至2017年3月17日）
1. 投資信託財産の運用の指図に係る権限の一部を委託するために要する費用	30,104,844円	29,509,740円
2. 分配金の計算過程	<p>（自2016年3月18日 至2016年4月18日） 計算期間末における費用控除後の配当等収益（38,005,717円）、費用控除後、繰越欠損金補填後の有価証券売買等損益（0円）、収益調整金（189,329,036円）及び分配準備積立金（75,537,487円）より分配対象収益は302,872,240円（1口当たり0.041403円）であり、うち29,260,584円（1口当たり0.004000円）を分配金額としております。</p> <p>（自2016年4月19日 至2016年5月17日） 計算期間末における費用控除後の配当等収益（39,716,209円）、費用控除後、繰越欠損金補填後の有価証券売買等損益（0円）、収益調整金（192,788,531円）及び分配準備積立金（84,282,620円）より分配対象収益は316,787,360円（1口当たり0.042765円）であり、うち29,630,551円（1口当たり0.004000円）を分配金額としております。</p> <p>（自2016年5月18日 至2016年6月17日） 計算期間末における費用控除後の配当等収益（38,434,441円）、費用控除後、繰越欠損金補填後の有価証券売買等損益（0円）、収益調整金（190,530,277円）及び分配準備積立金（93,109,083円）より分配対象収益は322,073,801円（1口当たり0.044018円）であり、うち29,267,609円（1口当たり0.004000円）を分配金額としております。</p> <p>（自2016年6月18日 至2016年7月19日） 計算期間末における費用控除後の配当等収益（46,392,637円）、費用控除後、繰越欠損金補填後の有価証券売買等損益（0円）、収益調整金（190,620,269円）及び分配準備積立金（102,139,946円）より分配対象収益は339,152,852円（1口当たり0.046359円）であり、うち29,263,016円（1口当たり0.004000円）を分配金額としております。</p>	<p>（自2016年9月21日 至2016年10月17日） 計算期間末における費用控除後の配当等収益（40,274,225円）、費用控除後、繰越欠損金補填後の有価証券売買等損益（0円）、収益調整金（193,148,030円）及び分配準備積立金（142,743,423円）より分配対象収益は376,165,678円（1口当たり0.051271円）であり、うち29,347,056円（1口当たり0.004000円）を分配金額としております。</p> <p>（自2016年10月18日 至2016年11月17日） 計算期間末における費用控除後の配当等収益（38,645,215円）、費用控除後、繰越欠損金補填後の有価証券売買等損益（0円）、収益調整金（204,574,652円）及び分配準備積立金（153,670,592円）より分配対象収益は396,890,459円（1口当たり0.052542円）であり、うち30,215,254円（1口当たり0.004000円）を分配金額としております。</p> <p>（自2016年11月18日 至2016年12月19日） 計算期間末における費用控除後の配当等収益（39,693,411円）、費用控除後、繰越欠損金補填後の有価証券売買等損益（0円）、収益調整金（197,760,254円）及び分配準備積立金（156,338,129円）より分配対象収益は393,791,794円（1口当たり0.053983円）であり、うち29,178,828円（1口当たり0.004000円）を分配金額としております。</p> <p>（自2016年12月20日 至2017年1月17日） 計算期間末における費用控除後の配当等収益（44,102,012円）、費用控除後、繰越欠損金補填後の有価証券売買等損益（0円）、収益調整金（198,551,120円）及び分配準備積立金（166,852,712円）より分配対象収益は409,505,844円（1口当たり0.056021円）であり、うち29,239,378円（1口当たり0.004000円）を分配金額としております。</p>

<p>(自2016年7月20日 至2016年8月17日)</p> <p>計算期間末における費用控除後の配当等収益(46,336,392円)、費用控除後、繰越欠損金補填後の有価証券売買等損益(0円)、収益調整金(190,683,099円)及び分配準備積立金(119,093,568円)より分配対象収益は356,113,059円(1口当たり0.048695円)であり、うち29,252,327円(1口当たり0.004000円)を分配金額としております。</p> <p>(自2016年8月18日 至2016年9月20日)</p> <p>計算期間末における費用控除後の配当等収益(37,233,677円)、費用控除後、繰越欠損金補填後の有価証券売買等損益(0円)、収益調整金(192,854,532円)及び分配準備積立金(134,855,083円)より分配対象収益は364,943,292円(1口当たり0.049782円)であり、うち29,323,334円(1口当たり0.004000円)を分配金額としております。</p>	<p>(自2017年1月18日 至2017年2月17日)</p> <p>計算期間末における費用控除後の配当等収益(43,917,418円)、費用控除後、繰越欠損金補填後の有価証券売買等損益(0円)、収益調整金(233,249,637円)及び分配準備積立金(181,474,588円)より分配対象収益は458,641,643円(1口当たり0.057931円)であり、うち31,668,026円(1口当たり0.004000円)を分配金額としております。</p> <p>(自2017年2月18日 至2017年3月17日)</p> <p>計算期間末における費用控除後の配当等収益(48,281,073円)、費用控除後、繰越欠損金補填後の有価証券売買等損益(0円)、収益調整金(233,848,050円)及び分配準備積立金(193,648,416円)より分配対象収益は475,777,539円(1口当たり0.060024円)であり、うち31,705,658円(1口当たり0.004000円)を分配金額としております。</p>
---	---

(金融商品に関する注記)

金融商品の状況に関する事項

項目	第4特定期間 (自2016年3月18日 至2016年9月20日)	第5特定期間 (自2016年9月21日 至2017年3月17日)
1. 金融商品に対する取組方針	当ファンドは、投資信託及び投資法人に関する法律第2条第4項に定める証券投資信託であり、信託約款に規定する「運用の基本方針」に従い、有価証券等の金融商品に対して投資として運用することを目的としております。	同左
2. 金融商品の内容及びそのリスク	当ファンドが保有する金融商品の種類は、有価証券、コール・ローン等の金銭債権及び金銭債務であります。投資信託受益証券及び親投資信託受益証券の価格変動リスク、金利変動リスク等の市場リスク、信用リスク及び流動性リスク等のリスクに晒されております。	同左
3. 金融商品に係るリスク管理体制	取引の執行・管理については、投資信託及び投資法人に関する法律及び同施行規則、投資信託協会の諸規則、信託約款、取引権限及び管理体制等を定めた社内規則に従い、運用部門が決裁担当者の承認を得て行っております。また、リスク管理部門が日々遵守状況を確認し、市場リスク、信用リスク及び流動性リスク等のモニターを行い、問題があると判断した場合は速やかに対応できる体制となっております。	同左
4. 金融商品の時価等に関する事項についての補足説明	金融商品の時価には、市場価格に基づく価額のほか、市場価格がない場合には合理的に算定された価額が含まれることもあります。当該価額の算定においては一定の前提条件等を採用しているため、異なる前提条件等によった場合、当該価額が異なることもあります。	同左

金融商品の時価等に関する事項

項目	第4特定期間 (2016年9月20日現在)	第5特定期間 (2017年3月17日現在)
1. 貸借対照表計上額、時価及びその差額	貸借対照表上の金融商品は原則としてすべて時価で評価しているため、貸借対照表計上額と時価との差額はありせん。	同左
2. 時価の算定方法	(1)有価証券 (重要な会計方針に係る事項に関する注記)にて記載しております。 (2)デリバティブ取引 該当事項はありません。 (3)上記以外の金融商品 上記以外の金融商品(コール・ローン等の金銭債権及び金銭債務)は短期間で決済されるため、時価は帳簿価額と近似していることから、当該帳簿価額によっております。	同左

(有価証券に関する注記)

売買目的有価証券

種類	第4特定期間 (2016年9月20日現在)	第5特定期間 (2017年3月17日現在)
	最終計算期間の損益に含まれた評価差額(円)	最終計算期間の損益に含まれた評価差額(円)
投資信託受益証券	16,165,886	44,153,856
親投資信託受益証券	-	-
合計	16,165,886	44,153,856

(デリバティブ取引等に関する注記)

該当事項はありません。

(関連当事者との取引に関する注記)

該当事項はありません。

(その他の注記)

元本額の変動

項目	第4特定期間 (2016年9月20日現在)	第5特定期間 (2017年3月17日現在)
期首元本額	7,307,725,456円	7,330,833,716円
期中追加設定元本額	214,241,947円	878,082,271円
期中一部解約元本額	191,133,687円	282,501,293円

(4) 【附属明細表】(2017年3月17日現在)

第1 有価証券明細表

株式

該当事項はありません。

株式以外の有価証券

種類	銘柄	券面総額又は口数	評価額 (円)	備考
投資信託受益証券	ビムコ バミューダ キャピタル セキュリ ティーズ ファンドA - クラスJ (JPY)	821,628	7,566,376,856	
投資信託受益証券	合計	821,628	7,566,376,856	
親投資信託受益証券	ニッセイマネーマーケット マザーファンド	9,977	10,009	
親投資信託受益証券	合計	9,977	10,009	
合計		-	7,566,386,865	

第2 信用取引契約残高明細表

該当事項はありません。

第3 デリバティブ取引及び為替予約取引の契約額等及び時価の状況表

該当事項はありません。

第4 不動産等明細表

該当事項はありません。

第5 商品明細表

該当事項はありません。

第6 商品投資等取引の契約額等及び時価の状況表

該当事項はありません。

第7 その他特定資産の明細表

該当事項はありません。

第8 借入金明細表

該当事項はありません。

【ニッセイ世界ハイブリッド証券戦略ファンド(毎月決算型・為替ヘッジなしコース)】

(1)【貸借対照表】

(単位:円)

	第4特定期間 (2016年9月20日現在)	第5特定期間 (2017年3月17日現在)
資産の部		
流動資産		
金銭信託	1,080,617	3,222,525
コール・ローン	60,921,894	58,672,332
投資信託受益証券	2,692,987,957	2,799,618,852
親投資信託受益証券	10,010	10,009
流動資産合計	2,755,000,478	2,861,523,718
資産合計	2,755,000,478	2,861,523,718
負債の部		
流動負債		
未払収益分配金	15,531,330	14,347,486
未払受託者報酬	55,887	47,508
未払委託者報酬	5,002,559	4,252,405
その他未払費用	17,272	14,576
流動負債合計	20,607,048	18,661,975
負債合計	20,607,048	18,661,975
純資産の部		
元本等		
元本	3,106,266,020	2,869,497,311
剰余金		
期末剰余金又は期末欠損金()	371,872,590	26,635,568
純資産合計	2,734,393,430	2,842,861,743
負債純資産合計	2,755,000,478	2,861,523,718

(2)【損益及び剰余金計算書】

(単位:円)

	第4特定期間 (自2016年3月18日 至2016年9月20日)	第5特定期間 (自2016年9月21日 至2017年3月17日)
営業収益		
受取配当金	125,880,023	118,865,648
受取利息	318	570
有価証券売買等損益	262,912,261	341,025,246
営業収益合計	137,031,920	459,891,464
営業費用		
支払利息	16,365	16,507
受託者報酬	319,454	303,887
委託者報酬	28,595,068	27,201,325
その他費用	98,879	93,227
営業費用合計	29,029,766	27,614,946
営業利益又は営業損失()	166,061,686	432,276,518
経常利益又は経常損失()	166,061,686	432,276,518
当期純利益又は当期純損失()	166,061,686	432,276,518
一部解約に伴う当期純利益金額の分配額又は一部解約に伴う当期純損失金額の分配額()	251,042	3,619,617
期首剰余金又は期首欠損金()	106,717,336	371,872,590
剰余金増加額又は欠損金減少額	31,013,790	7,462,513
当期一部解約に伴う剰余金増加額又は欠損金減少額	31,013,790	7,462,513
当期追加信託に伴う剰余金増加額又は欠損金減少額	-	-
剰余金減少額又は欠損金増加額	33,566,619	1,317,651
当期一部解約に伴う剰余金減少額又は欠損金増加額	-	-
当期追加信託に伴う剰余金減少額又は欠損金増加額	33,566,619	1,317,651
分配金	96,289,697	89,564,741
期末剰余金又は期末欠損金()	371,872,590	26,635,568

(3)【注記表】

(重要な会計方針に係る事項に関する注記)

1. 有価証券の評価基準及び評価方法	<p>投資信託受益証券 移動平均法に基づき、原則として時価で評価しております。時価評価にあたっては、投資信託受益証券の基準価額に基づいて評価しております。</p> <p>親投資信託受益証券 移動平均法に基づき、原則として時価で評価しております。時価評価にあたっては、親投資信託受益証券の基準価額に基づいて評価しております。</p>
2. 収益及び費用の計上基準	<p>受取配当金 原則として、配当落ち日において、その金額が確定している場合には当該金額を、未だ確定していない場合には予想配当金額を計上し、残額については入金時に計上しております。</p>
3. その他財務諸表作成のための基本となる重要な事項	<p>ファンドの特定期間 当ファンドは、原則として毎年3月17日及び9月17日を特定期間の末日としておりますが、前特定期間末日が休業日のため、2016年9月21日から2017年3月17日までとなっております。</p>

(貸借対照表に関する注記)

項目	第4特定期間 (2016年9月20日現在)	第5特定期間 (2017年3月17日現在)
1. 受益権総口数	3,106,266,020口	2,869,497,311口
2. 投資信託財産の計算に関する規則第55条の6第10号に規定する額 元本の欠損	371,872,590円	26,635,568円
3. 1口当たり純資産額 (1万口当たり純資産額)	0.8803円 (8,803円)	0.9907円 (9,907円)

（損益及び剰余金計算書に関する注記）

項目	第4特定期間 （自2016年3月18日 至2016年9月20日）	第5特定期間 （自2016年9月21日 至2017年3月17日）
1. 投資信託財産の運用の指図に係る権限の一部を委託するために要する費用	12,620,196円	12,005,081円
2. 分配金の計算過程	<p>（自2016年3月18日 至2016年4月18日） 計算期間末における費用控除後の配当等収益（14,972,793円）、費用控除後、繰越欠損金補填後の有価証券売買等損益（0円）、収益調整金（267,127,278円）及び分配準備積立金（177,822,329円）より分配対象収益は459,922,400円（1口当たり0.139705円）であり、うち16,460,525円（1口当たり0.005000円）を分配金額としております。</p> <p>（自2016年4月19日 至2016年5月17日） 計算期間末における費用控除後の配当等収益（16,757,893円）、費用控除後、繰越欠損金補填後の有価証券売買等損益（0円）、収益調整金（262,360,260円）及び分配準備積立金（172,820,880円）より分配対象収益は451,939,033円（1口当たり0.139892円）であり、うち16,153,151円（1口当たり0.005000円）を分配金額としております。</p> <p>（自2016年5月18日 至2016年6月17日） 計算期間末における費用控除後の配当等収益（16,428,228円）、費用控除後、繰越欠損金補填後の有価証券売買等損益（0円）、収益調整金（266,540,000円）及び分配準備積立金（171,069,721円）より分配対象収益は454,037,949円（1口当たり0.139956円）であり、うち16,220,740円（1口当たり0.005000円）を分配金額としております。</p> <p>（自2016年6月18日 至2016年7月19日） 計算期間末における費用控除後の配当等収益（20,434,519円）、費用控除後、繰越欠損金補填後の有価証券売買等損益（0円）、収益調整金（265,782,899円）及び分配準備積立金（169,903,912円）より分配対象収益は456,121,330円（1口当たり0.141295円）であり、うち16,140,702円（1口当たり0.005000円）を分配金額としております。</p>	<p>（自2016年9月21日 至2016年10月17日） 計算期間末における費用控除後の配当等収益（19,514,077円）、費用控除後、繰越欠損金補填後の有価証券売買等損益（0円）、収益調整金（256,797,424円）及び分配準備積立金（170,770,880円）より分配対象収益は447,082,381円（1口当たり0.143734円）であり、うち15,552,402円（1口当たり0.005000円）を分配金額としております。</p> <p>（自2016年10月18日 至2016年11月17日） 計算期間末における費用控除後の配当等収益（19,901,808円）、費用控除後、繰越欠損金補填後の有価証券売買等損益（0円）、収益調整金（257,373,493円）及び分配準備積立金（174,732,555円）より分配対象収益は452,007,856円（1口当たり0.145124円）であり、うち15,573,163円（1口当たり0.005000円）を分配金額としております。</p> <p>（自2016年11月18日 至2016年12月19日） 計算期間末における費用控除後の配当等収益（19,425,430円）、費用控除後、繰越欠損金補填後の有価証券売買等損益（0円）、収益調整金（247,807,677円）及び分配準備積立金（172,036,478円）より分配対象収益は439,269,585円（1口当たり0.146607円）であり、うち14,981,170円（1口当たり0.005000円）を分配金額としております。</p> <p>（自2016年12月20日 至2017年1月17日） 計算期間末における費用控除後の配当等収益（14,736,230円）、費用控除後、繰越欠損金補填後の有価証券売買等損益（0円）、収益調整金（242,193,172円）及び分配準備積立金（172,188,781円）より分配対象収益は429,118,183円（1口当たり0.146643円）であり、うち14,631,379円（1口当たり0.005000円）を分配金額としております。</p>

<p>(自2016年7月20日 至2016年8月17日)</p> <p>計算期間末における費用控除後の配当等収益(16,450,763円)、費用控除後、繰越欠損金補填後の有価証券売買等損益(0円)、収益調整金(260,127,224円)及び分配準備積立金(170,109,736円)より分配対象収益は446,687,723円(1口当たり0.141507円)であり、うち15,783,249円(1口当たり0.005000円)を分配金額としております。</p> <p>(自2016年8月18日 至2016年9月20日)</p> <p>計算期間末における費用控除後の配当等収益(18,493,340円)、費用控除後、繰越欠損金補填後の有価証券売買等損益(0円)、収益調整金(256,218,028円)及び分配準備積立金(167,808,931円)より分配対象収益は442,520,299円(1口当たり0.142461円)であり、うち15,531,330円(1口当たり0.005000円)を分配金額としております。</p>	<p>(自2017年1月18日 至2017年2月17日)</p> <p>計算期間末における費用控除後の配当等収益(14,338,794円)、費用控除後、繰越欠損金補填後の有価証券売買等損益(0円)、収益調整金(240,497,490円)及び分配準備積立金(169,681,495円)より分配対象収益は424,517,779円(1口当たり0.146596円)であり、うち14,479,141円(1口当たり0.005000円)を分配金額としております。</p> <p>(自2017年2月18日 至2017年3月17日)</p> <p>計算期間末における費用控除後の配当等収益(16,493,560円)、費用控除後、繰越欠損金補填後の有価証券売買等損益(0円)、収益調整金(238,494,788円)及び分配準備積立金(167,815,968円)より分配対象収益は422,804,316円(1口当たり0.147344円)であり、うち14,347,486円(1口当たり0.005000円)を分配金額としております。</p>
---	---

(金融商品に関する注記)

金融商品の状況に関する事項

項目	第4特定期間 (自2016年3月18日 至2016年9月20日)	第5特定期間 (自2016年9月21日 至2017年3月17日)
1. 金融商品に対する取組方針	当ファンドは、投資信託及び投資法人に関する法律第2条第4項に定める証券投資信託であり、信託約款に規定する「運用の基本方針」に従い、有価証券等の金融商品に対して投資として運用することを目的としております。	同左
2. 金融商品の内容及びそのリスク	当ファンドが保有する金融商品の種類は、有価証券、コール・ローン等の金銭債権及び金銭債務であります。投資信託受益証券及び親投資信託受益証券の価格変動リスク、金利変動リスク等の市場リスク、信用リスク及び流動性リスク等のリスクに晒されております。	同左
3. 金融商品に係るリスク管理体制	取引の執行・管理については、投資信託及び投資法人に関する法律及び同施行規則、投資信託協会の諸規則、信託約款、取引権限及び管理体制等を定めた社内規則に従い、運用部門が決裁担当者の承認を得て行っております。また、リスク管理部門が日々遵守状況を確認し、市場リスク、信用リスク及び流動性リスク等のモニターを行い、問題があると判断した場合は速やかに対応できる体制となっております。	同左
4. 金融商品の時価等に関する事項についての補足説明	金融商品の時価には、市場価格に基づく価額のほか、市場価格がない場合には合理的に算定された価額が含まれることもあります。当該価額の算定においては一定の前提条件等を採用しているため、異なる前提条件等によった場合、当該価額が異なることもあります。	同左

金融商品の時価等に関する事項

項目	第4特定期間 (2016年9月20日現在)	第5特定期間 (2017年3月17日現在)
1. 貸借対照表計上額、時価及びその差額	貸借対照表上の金融商品は原則としてすべて時価で評価しているため、貸借対照表計上額と時価との差額はありません。	同左
2. 時価の算定方法	(1)有価証券 (重要な会計方針に係る事項に関する注記)にて記載しております。 (2)デリバティブ取引 該当事項はありません。 (3)上記以外の金融商品 上記以外の金融商品(コール・ローン等の金銭債権及び金銭債務)は短期間で決済されるため、時価は帳簿価額と近似していることから、当該帳簿価額によっております。	同左

(有価証券に関する注記)

売買目的有価証券

種類	第4特定期間 (2016年9月20日現在)	第5特定期間 (2017年3月17日現在)
	最終計算期間の損益に含まれた評価差額(円)	最終計算期間の損益に含まれた評価差額(円)
投資信託受益証券	29,713,444	13,963,067
親投資信託受益証券	-	-
合計	29,713,444	13,963,067

(デリバティブ取引等に関する注記)

該当事項はありません。

(関連当事者との取引に関する注記)

該当事項はありません。

(その他の注記)

元本額の変動

項目	第4特定期間 (2016年9月20日現在)	第5特定期間 (2017年3月17日現在)
期首元本額	3,082,986,164円	3,106,266,020円
期中追加設定元本額	395,463,354円	32,558,456円
期中一部解約元本額	372,183,498円	269,327,165円

(4) 【附属明細表】(2017年3月17日現在)

第1 有価証券明細表

株式

該当事項はありません。

株式以外の有価証券

種類	銘柄	券面総額又は口数	評価額 (円)	備考
投資信託受益証券	ビムコ バミューダ キャピタル セキュリ ティーズ ファンドA - クラスJ (USD)	283,477	2,799,618,852	
投資信託受益証券	合計	283,477	2,799,618,852	
親投資信託受益証券	ニッセイマネーマーケット マザーファンド	9,977	10,009	
親投資信託受益証券	合計	9,977	10,009	
合計		-	2,799,628,861	

第2 信用取引契約残高明細表

該当事項はありません。

第3 デリバティブ取引及び為替予約取引の契約額等及び時価の状況表

該当事項はありません。

第4 不動産等明細表

該当事項はありません。

第5 商品明細表

該当事項はありません。

第6 商品投資等取引の契約額等及び時価の状況表

該当事項はありません。

第7 その他特定資産の明細表

該当事項はありません。

第8 借入金明細表

該当事項はありません。

(参考)

「ニッセイ世界ハイブリッド証券戦略ファンド(毎月決算型・為替ヘッジありコース)」は、「ピムコ バミューダ キャピタル セキュリティーズ ファンドA - クラスJ(JPY)」及び「ニッセイマネーマーケット マザーファンド」、
「ニッセイ世界ハイブリッド証券戦略ファンド(毎月決算型・為替ヘッジなしコース)」は、「ピムコ バミューダ キャピタル セキュリティーズ ファンドA - クラスJ(USD)」及び「ニッセイマネーマーケット マザーファンド」の 受益証券を主要な投資対象としており、貸借対照表の資産の部に計上されている投資信託受益証券及び親投資信託受益 証券は、すべて同投資信託の受益証券及び同マザーファンドの受益証券であります。

開示対象各ファンドの開示対象期間末日(以下、「計算日」という。)における直近の同投資信託及び同マザーファン ドの状況は次に示すとおりであります。それらは監査意見の対象外であります。

1. 「ピムコ バミューダ キャピタル セキュリティーズ ファンドA - クラスJ (JPY)」の状況

2. 「ピムコ バミューダ キャピタル セキュリティーズ ファンドA - クラスJ (USD)」の状況

当該財務諸表は、「ピムコ バミューダ キャピタル セキュリティーズ ファンドA - クラスJ (JPY)」及び「ピムコ バミューダ キャピタル セキュリティーズ ファンドA - クラスJ (USD)」(バミューダ籍外国投資信託証券)の2016年6月30日現在の財務諸表のうち、同ファンドにかかる部分を、委託会社において抜粋し、その原文を翻訳したものです。

財務諸表に含まれる「投資有価証券明細表」については原文通り英語表記で行っております。また、同ファンドの財務諸表は、現地の諸法規に準拠して作成されており、独立監査人の監査を受けておりません。

(1) 損益計算書(2015年7月1日～2016年6月30日)

ピムコ バミューダ キャピタル セキュリティーズ ファンドA

ピムコ バミューダ キャピタル
セキュリティーズ ファンドA

(単位:千ドル)

投資収益:	
受取利息(外国税控除後*)	14
雑収入	0
収益合計	14
費用:	
利息費用	7
雑費	0
費用合計	7
投資純利益	7
実現純利益(損失):	
投資に係る実現純利益(外国税控除後*)	2
関連ファンドに対する投資に係る実現利益(損失)	937
為替デリバティブ取引または中央清算機関経由デリバティブ取引に係る実現純利益(損失)	0
相対デリバティブ取引に係る実現純利益(損失)	4,130
外貨建取引に係る実現純利益(損失)	(12)
純実現利益(損失)	5,057
未実現評価(損)益の純変動額:	
投資に係る未実現評価(損)益の純変動額(外国税控除後*)	4
関連ファンドに対する投資に係る未実現評価(損)益の純変動額	26
為替デリバティブ取引または中央清算機関経由デリバティブ取引に係る未実現評価(損)益の純変動額	0
相対デリバティブ取引に係る未実現評価(損)益の純変動額	4,120
外貨建資産および負債の換算に係る未実現評価(損)益の純変動額	0
未実現評価(損)益の純変動額	4,150
純利益(損失)	9,207
運用による純資産の純増	9,214
* 外国源泉税	0

(2) 投資有価証券明細表(2016年6月30日現在)

ピムコ バミューダ キャピタル セキュリティーズ ファンドA

	PRINCIPAL AMOUNT (000s)	VALUE (000s)
INVESTMENTS IN SECURITIES 9.2%		
U.S. TREASURY OBLIGATIONS 1.8%		
U.S. Treasury Notes		
0.450% due 04/30/2018	\$ 2,200	\$ 2,201
Total U.S. Treasury Obligations		2,201
(Cost \$2,200)		
SHORT-TERM INSTRUMENTS 7.4%		
TIME DEPOSITS 0.5%		
ANZ National Bank		
0.130% due 07/01/2016	37	37
Bank of Tokyo-Mitsubishi UFJ Ltd.		
0.130% due 07/01/2016	80	80
Citibank N.A.		
0.130% due 07/01/2016	58	58
DBS Bank Ltd.		
0.130% due 07/01/2016	238	238
JPMorgan Chase & Co.		
0.130% due 07/01/2016	143	143
National Australia Bank Ltd.		
0.130% due 07/01/2016	12	12
		568
U.S. TREASURY BILLS 6.9%		
0.211% due 08/04/2016	1,900	1,899
0.218% due 09/22/2016	300	300
0.428% due 12/08/2016 (a)	6,400	6,392
		8,591
Total Short-Term Instruments		9,159
(Cost \$9,156)		
Total Investments in Securities		11,360
(Cost \$11,356)		
	UNITS (000s)	
INVESTMENTS IN AFFILIATES 91.0%		
MUTUAL FUNDS 91.0%		
PIMCO Bermuda Capital Securities Fund (M)		
(Cost \$111,934)	10,873	112,427
Total Investments in Affiliates		112,427
(Cost \$111,934)		
Total Investments 100.2%		\$ 123,787
(Cost \$123,290)		
Financial Derivative		
Instruments (b) 3.6%		4,440
(Cost or Premiums, net \$0)		
Other Assets and Liabilities, net (3.8%)		(4,667)
Net Assets 100.0%		\$ 123,560

NOTES TO SCHEDULE OF INVESTMENTS (AMOUNTS IN THOUSANDS*):

- * A zero balance may reflect actual amounts rounding to less than one thousand.
(a) Coupon represents a weighted average rate.

「ニッセイマネーマーケット マザーファンド」の状況

貸借対照表

(単位：円)

	(2016年9月20日現在)	(2017年3月17日現在)
資産の部		
流動資産		
金銭信託	317,177	643,708
コール・ローン	17,881,460	11,719,957
地方債証券	40,097,209	40,041,321
未収利息	73,380	13,467
前払費用	1,972	4,405
流動資産合計	58,371,198	52,422,858
資産合計	58,371,198	52,422,858
負債の部		
流動負債		
未払金	8,017,040	2,001,860
その他未払費用	12	26
流動負債合計	8,017,052	2,001,886
負債合計	8,017,052	2,001,886
純資産の部		
元本等		
元本	50,184,375	50,254,148
剰余金		
期末剰余金又は期末欠損金()	169,771	166,824
純資産合計	50,354,146	50,420,972
負債純資産合計	58,371,198	52,422,858

注記表

（重要な会計方針に係る事項に関する注記）

1. 有価証券の評価基準及び評価方法	<p>地方債証券 移動平均法に基づき、時価で評価しております。ただし、買付後の最初の利払日までには個別法に基づいております。 時価評価にあたっては、価格情報会社の提供する価額等で評価しております。ただし、償還までの残存期間が1年以内の債券については、償却原価法によっております。</p>
--------------------	---

（貸借対照表に関する注記）

項目	（2016年9月20日現在）	（2017年3月17日現在）
1. 受益権総口数	50,184,375口	50,254,148口
2. 1口当たり純資産額 （1万口当たり純資産額）	1.0034円 (10,034円)	1.0033円 (10,033円)

（金融商品に関する注記）

金融商品の状況に関する事項

項目	（自 2016年3月18日 至 2016年9月20日）	（自 2016年9月21日 至 2017年3月17日）
1. 金融商品に対する取組方針	当ファンドは、投資信託及び投資法人に関する法律第2条第4項に定める証券投資信託であり、信託約款に規定する「運用の基本方針」に従い、有価証券等の金融商品に対して投資として運用することを目的としております。	同左
2. 金融商品の内容及びそのリスク	当ファンドが保有する金融商品の種類は、有価証券、コール・ローン等の金銭債権及び金銭債務であります。これらは、価格変動リスク、金利変動リスク等の市場リスク、信用リスク及び流動性リスク等のリスクに晒されております。	同左
3. 金融商品に係るリスク管理体制	取引の執行・管理については、投資信託及び投資法人に関する法律及び同施行規則、投資信託協会の諸規則、信託約款、取引権限及び管理体制等を定めた社内規則に従い、運用部門が決裁担当者の承認を得て行っております。また、リスク管理部門が日々遵守状況を確認し、市場リスク、信用リスク及び流動性リスク等のモニターを行い、問題があると判断した場合は速やかに対応できる体制となっております。	同左
4. 金融商品の時価等に関する事項についての補足説明	金融商品の時価には、市場価格に基づく価額のほか、市場価格がない場合には合理的に算定された価額が含まれることもあります。当該価額の算定においては一定の前提条件等を採用しているため、異なる前提条件等によった場合、当該価額が異なることもあります。	同左

金融商品の時価等に関する事項

項目	(2016年9月20日現在)	(2017年3月17日現在)
1. 貸借対照表計上額、時価及びその差額	貸借対照表上の金融商品は原則としてすべて時価で評価しているため、貸借対照表計上額と時価との差額はあります。	同左
2. 時価の算定方法	(1)有価証券 (重要な会計方針に係る事項に関する注記)にて記載しております。 (2)デリバティブ取引 該当事項はありません。 (3)上記以外の金融商品 上記以外の金融商品(コール・ローン等の金銭債権及び金銭債務)は短期間で決済されるため、時価は帳簿価額と近似していることから、当該帳簿価額によっております。	同左

(有価証券に関する注記)

売買目的有価証券

種類	(2016年9月20日現在)	(2017年3月17日現在)
	当期間の 損益に含まれた 評価差額(円)	当期間の 損益に含まれた 評価差額(円)
地方債証券	-	-
合計	-	-

(デリバティブ取引等に関する注記)

該当事項はありません。

(関連当事者との取引に関する注記)

該当事項はありません。

(その他の注記)

開示対象ファンドの開示対象期間における当ファンドの元本額の変動及び計算日の元本の内訳

項目	(2016年9月20日現在)	(2017年3月17日現在)
開示対象ファンドの開示対象期間の期首元本額	50,174,407円	50,184,375円
開示対象ファンドの開示対象期間中の追加設定元本額	9,968円	69,773円
開示対象ファンドの開示対象期間中の一部解約元本額	-円	-円
元本の内訳		
ファンド名		
ニッセイグローバル好配当株式プラス(毎月決算型)	10,000円	10,000円
ニッセイマネーマーケットファンド(適格機関投資家限定)	49,924,868円	49,924,868円
ニッセイ豪州ハイ・インカム株式ファンド(毎月決算型)	9,994円	9,994円
ニッセイ米ドル建て短期ハイ・イールド債券ファンド 通貨プレミアムコース	9,987円	9,987円
ニッセイ米ドル建て短期ハイ・イールド債券ファンド 為替ヘッジありコース	9,987円	9,987円
ピムコ世界債券戦略ファンド(毎月決算型) Aコース(為替ヘッジあり)	9,986円	9,986円
ピムコ世界債券戦略ファンド(毎月決算型) Bコース(為替ヘッジなし)	9,986円	9,986円
ピムコ世界債券戦略ファンド(年1回決算型) Cコース(為替ヘッジあり)	9,984円	9,984円
ピムコ世界債券戦略ファンド(年1回決算型) Dコース(為替ヘッジなし)	9,984円	9,984円
ニッセイアメリカ高配当株ファンド(毎月決算型)	9,984円	9,984円

ニッセイアメリカ高配当株ファンド(年2回決算型)	9,984円	9,984円
ニッセイ世界高配当株ファンド(毎月決算型)	9,984円	9,984円
ニッセイ世界高配当株ファンド(年2回決算型)	9,984円	9,984円
通貨選択型ニッセイ世界高配当株ファンド(毎月決算型)	9,984円	9,984円
通貨選択型ニッセイ世界高配当株ファンド(年2回決算型)	9,984円	9,984円
ニッセイ米ドル建て短期ハイ・イールド債券ファンド 為替ヘッジなしコース	9,981円	9,981円
ニッセイ世界ハイブリッド証券戦略ファンド(毎月決算型・通貨プレミアムコース)	9,977円	9,977円
ニッセイ世界ハイブリッド証券戦略ファンド(毎月決算型・為替ヘッジありコース)	9,977円	9,977円
ニッセイ世界ハイブリッド証券戦略ファンド(毎月決算型・為替ヘッジなしコース)	9,977円	9,977円
ニッセイ為替ヘッジ短期高利回り社債ファンド(限定追加型・早期償還条項付)2014-09	9,977円	9,977円
J P X日経400アクティブ・オープン 米ドル投資型	9,976円	9,976円
J P X日経400アクティブ・プレミアム・オープン(毎月決算型)	9,976円	9,976円
ニッセイ・オーストラリア・リート・オープン(毎月決算型)	9,974円	9,974円
ニッセイ・オーストラリア・リート・オープン(年2回決算型)	9,974円	9,974円
ニッセイ米国株テーマローテーションファンド(3ヵ月決算型)	9,969円	9,969円
ニッセイ米国株テーマローテーションファンド(資産成長型)	9,969円	9,969円
ニッセイ/BEA ユニオン インベストメント・アジア ボンド・セレクション(3ヵ月決算型)	9,968円	9,968円
ニッセイ/MFS外国株低ボラティリティ運用ファンド	- 円	9,967円
ニッセイAI関連株式ファンド(為替ヘッジあり)	- 円	9,967円
ニッセイAI関連株式ファンド(為替ヘッジなし)	- 円	9,967円
ニッセイ米国不動産投資法人債ファンド(毎月決算型・為替ヘッジあり)	- 円	9,968円
ニッセイ米国不動産投資法人債ファンド(毎月決算型・為替ヘッジなし)	- 円	9,968円
ニッセイ米国不動産投資法人債ファンド(年2回決算型・為替ヘッジあり)	- 円	9,968円
ニッセイ米国不動産投資法人債ファンド(年2回決算型・為替ヘッジなし)	- 円	9,968円
計	50,184,375円	50,254,148円

附属明細表(2017年3月17日現在)

第1 有価証券明細表

株式

該当事項はありません。

株式以外の有価証券

種類	銘柄	券面総額又は口数	評価額 (円)	備考
地方債証券	平成24年度第1回 あいち県民債	10,000,000	10,008,844	
	第5回 埼玉の川・愛県債	8,000,000	8,007,962	
	平成24年度 兵庫県市町共同公募債	10,000,000	10,005,009	
	平成26年度第8回 札幌市公募公債(3年)	2,000,000	2,001,860	
	平成24年度第3回 千葉市公募公債	10,000,000	10,017,646	
地方債証券 合計		40,000,000	40,041,321	
合計		40,000,000	40,041,321	

第2 信用取引契約残高明細表

該当事項はありません。

第3 デリバティブ取引及び為替予約取引の契約額等及び時価の状況表

該当事項はありません。

第4 不動産等明細表

該当事項はありません。

第5 商品明細表

該当事項はありません。

第6 商品投資等取引の契約額等及び時価の状況表

該当事項はありません。

第7 その他特定資産の明細表

該当事項はありません。

第8 借入金明細表

該当事項はありません。

2【ファンドの現況】

【純資産額計算書】

「ニッセイ世界ハイブリッド証券戦略ファンド（毎月決算型・
為替ヘッジありコース）」

（2017年3月31日現在）

資産総額	7,687,156,835円
負債総額	5,758,991円
純資産総額（ - ）	7,681,397,844円
発行済数量	7,935,656,423口
1口当たり純資産額（ / ）	0.9680円

「ニッセイ世界ハイブリッド証券戦略ファンド（毎月決算型・
為替ヘッジなしコース）」

（2017年3月31日現在）

資産総額	2,772,981,458円
負債総額	2,110,586円
純資産総額（ - ）	2,770,870,872円
発行済数量	2,827,668,944口
1口当たり純資産額（ / ）	0.9799円

第4【内国投資信託受益証券事務の概要】

（1）受益証券の名義書換等

該当事項はありません。

ファンドの受益権は、振替受益権となり、委託会社は、この信託の受益権を取扱う振替機関が社振法の規定により主務大臣の指定を取消された場合または当該指定が効力を失った場合であって、当該振替機関の振替業を承継する者が存在しない場合その他やむを得ない事情がある場合を除き、当該振替受益権を表示する受益証券を発行しません。

なお、受益者は、委託会社がやむを得ない事情等により受益証券を発行する場合を除き、無記名式受益証券から記名式受益証券への変更の請求、記名式受益証券から無記名式受益証券への変更の請求、受益証券の再発行の請求を行わないものとします。

（2）受益者に対する特典

ありません。

（3）譲渡制限

譲渡制限はありません。ただし、受益権の譲渡は、振替口座簿への記載または記録によらなければ、委託会社および受託会社に対抗することができません。

（4）受益権の譲渡

受益者は、その保有する受益権を譲渡する場合には、当該受益者の譲渡の対象とする受益権が記載または記録されている振替口座簿にかかる振替機関等に振替の申請をするものとします。

前記の申請のある場合には、前記の振替機関等は、当該譲渡にかかる譲渡人の保有する受益権の口数の減少および譲受人の保有する受益権の口数の増加につき、その備える振替口座簿に記載または記録するものとします。ただし、前記の振替機関等が振替先口座を開設したものでない場合には、譲受人の振替先口座を開設した他の振替機関等（当該他の振替機関等の上位機関を含みます）に社振法の規定にしたがい、譲受人の振替先口座に受益権の口数の増加の記載または記録が行われるよう通知するものとします。

前記の振替について、委託会社は、当該受益者の譲渡の対象とする受益権が記載または記録されている振替口座簿にかかる振替機関等と譲受人の振替先口座を開設した振替機関等が異なる場合等において、委託会社が必要と認めるときまたはやむを得ない事情があると判断したときは、振替停止日や振替停止期間を設けることができます。

（5）受益権の再分割

委託会社は、受託会社と協議のうえ、一定日現在の受益権を均等に再分割できるものとします。

（6）質権口記載または記録の受益権の取扱いについて

振替機関等の振替口座簿の質権口に記載または記録されている受益権にかかる収益分配金の支払い、解約請求の受付け、解約金および償還金の支払い等については、約款の規定によるほか、民法その他の法令等にしたがって取扱われます。

第二部【委託会社等の情報】

第1【委託会社等の概況】

1【委託会社等の概況】

（1）資本金の額

2017年3月末現在の委託会社の資本金は、100億円です。

委託会社が発行する株式の総数は13万1,560株で、うち発行済株式総数は10万8,448株です。最近5年間に於ける資本金の増減はありません。

（2）委託会社等の機構

会社の意思決定機構

委託会社は最低3名で構成される取締役会により運営されます。取締役は委託会社の株主であることを要しません。取締役は株主総会の決議により選任され、その任期は就任後2年以内の最終の決算期に関する定時株主総会終結のときまでとします。ただし、任期満了前に退任した取締役の補欠として選任された取締役の任期は、退任者の残存期間とします。

取締役会は、取締役の中から代表取締役を選任するとともに、取締役社長1名を選任します。また、取締役会は、取締役会長1名、取締役副社長、専務取締役および常務取締役各若干名を選任することができます。

取締役会は、法令に別段の定めがある場合を除き、原則として取締役社長が招集し、その議長を務めます。

取締役会の決議は、法令に別段の定めがある場合を除き、取締役の過半数が出席し、その出席取締役の過半数をもって決議します。

投資運用の意思決定機構

ファンドの個々の取引の運用指図は、運用基本方針、運用内規および月次運用方針に基づき、委託会社のファンドマネジャーが行います。

ファンド毎の運用基本方針、具体的な運用ルールである運用内規および月次運用方針については、運用部門中心に構成される協議機関において市場動向・ファンダメンタルズ等の投資環境分析を踏まえ協議され、運用担当部（室）の部長が決定します。

ファンドマネジャーは、運用基本方針、運用内規および月次運用方針に基づき、具体的な銘柄選択を行い、組入有価証券等の売買の指図を行います。

2【事業の内容及び営業の概況】

「投資信託及び投資法人に関する法律」に定める投資信託委託会社である委託会社は、証券投資信託の設定を行うとともに「金融商品取引法」に定める金融商品取引業者としてその運用（投資運用業）を行っています。また「金融商品取引法」に定める投資助言業務を行っています。

2017年3月末現在、委託会社が運用するファンドの本数および純資産総額合計額は以下の通りです（ファンド数、純資産総額合計額とも親投資信託を除きます）。

種類	ファンド数（本）	純資産総額合計額 （単位：億円）
追加型株式投資信託	325	53,152
追加型公社債投資信託	0	0
単位型株式投資信託	57	10,829
単位型公社債投資信託	3	112
合計	385	64,093

純資産総額合計額の金額については、億円未満の端数を切り捨てて記載しておりますので、表中の個々の金額の合計と合計欄の金額とは一致しないことがあります。

3【委託会社等の経理状況】

1．財務諸表及び中間財務諸表の作成方法について

- (1) 委託会社であるニッセイアセットマネジメント株式会社（以下「当社」という。）の財務諸表は、「財務諸表等の用語、様式及び作成方法に関する規則」（昭和38年大蔵省令第59号。以下「財務諸表等規則」という。）第2条の規定により、財務諸表等規則及び「金融商品取引業等に関する内閣府令」（平成19年内閣府令第52号）に基づき作成しております。
- (2) 当社の中間財務諸表は、「中間財務諸表等の用語、様式及び作成方法に関する規則」（昭和52年大蔵省令第38号。以下「中間財務諸表等規則」という。）第38条及び第57条の規定により、中間財務諸表等規則及び「金融商品取引業等に関する内閣府令」に基づき作成しております。

2．監査証明について

当社は、金融商品取引法第193条の2第1項の規定に基づき第21期事業年度（自平成27年4月1日至平成28年3月31日）の財務諸表について有限責任監査法人トーマツによる監査を受けております。

また、第22期事業年度に係る中間会計期間（自平成28年4月1日至平成28年9月30日）の中間財務諸表については、金融商品取引法第193条の2第1項の規定に基づき、有限責任監査法人トーマツによる中間監査を受けております。

(1) 【貸借対照表】

(単位：千円)

	前事業年度 (平成27年3月31日)		当事業年度 (平成28年3月31日)	
資産の部				
流動資産				
現金・預金		3,488,730		9,619,679
有価証券		5,209,385		7,602,477
前払費用		499,710		390,202
未収委託者報酬		2,778,650		3,426,935
未収運用受託報酬		1,519,030		1,649,081
未収投資助言報酬		216,814		208,775
繰延税金資産		417,418		480,820
その他		52,788		19,980
流動資産合計		14,182,529		23,397,951
固定資産				
有形固定資産				
建物	1	88,529	1	80,574
車両	1	588	1	294
器具備品	1	90,111	1	114,079
有形固定資産合計		179,229		194,948
無形固定資産				
ソフトウェア		854,449		742,019
ソフトウェア仮勘定		17,421		88,417
その他		8,075		8,043
無形固定資産合計		879,946		838,479
投資その他の資産				
投資有価証券		35,677,217		35,476,609
関係会社株式		66,222		66,222
長期前払費用		175,262		-
差入保証金		284,888		285,819
繰延税金資産		-		170,956
その他		17		793
投資その他の資産合計		36,203,608		36,000,401
固定資産合計		37,262,784		37,033,830
資産合計		51,445,314		60,431,781

負債の部

流動負債

預り金	33,209	34,054
未払収益分配金	-	1,531
未払償還金	137,094	118,764
未払手数料	995,185	1,204,424
未払運用委託報酬	655,766	746,912
未払投資助言報酬	410,223	624,770
その他未払金	324,326	447,074
未払費用	97,490	110,997
未払法人税等	1,556,244	2,793,014
賞与引当金	787,638	864,968
その他	498,615	505,003
流動負債合計	5,495,794	7,451,515

固定負債

退職給付引当金	1,253,790	1,404,058
役員退職慰労引当金	25,400	26,800
繰延税金負債	13,483	-
固定負債合計	1,292,673	1,430,858

負債合計

負債合計	6,788,467	8,882,374
------	-----------	-----------

純資産の部

株主資本

資本金	10,000,000	10,000,000
資本剰余金		
資本準備金	8,281,840	8,281,840
資本剰余金合計	8,281,840	8,281,840

利益剰余金

利益準備金	139,807	139,807
その他利益剰余金		
配当準備積立金	120,000	120,000
研究開発積立金	70,000	70,000
別途積立金	350,000	350,000
繰越利益剰余金	23,998,814	31,277,901

利益剰余金合計	24,678,621	31,957,708
---------	------------	------------

株主資本合計	42,960,461	50,239,548
--------	------------	------------

評価・換算差額等

その他有価証券評価差額金	1,696,385	1,309,858
評価・換算差額等合計	1,696,385	1,309,858

純資産合計	44,656,846	51,549,407
-------	------------	------------

負債・純資産合計	51,445,314	60,431,781
----------	------------	------------

(2) 【損益計算書】

(単位：千円)

	前事業年度 (自 平成26年4月1日 至 平成27年3月31日)		当事業年度 (自 平成27年4月1日 至 平成28年3月31日)	
営業収益				
委託者報酬		15,670,934		23,796,732
運用受託報酬		7,825,480		10,253,108
投資助言報酬		872,448		887,392
業務受託料		47,100		-
営業収益計		24,415,963		34,937,233
営業費用				
支払手数料		6,834,391		10,915,789
広告宣伝費		28,551		59,346
調査費		4,581,959		5,358,400
支払運用委託報酬		1,811,448		2,043,036
支払投資助言報酬		1,722,179		2,189,966
委託調査費		80,518		90,937
調査費		967,812		1,034,460
委託計算費		148,832		189,969
営業雑経費		581,870		712,706
通信費		53,825		47,397
印刷費		170,610		207,694
協会費		21,379		22,682
その他営業雑経費		336,053		434,931
営業費用計		12,175,604		17,236,212
一般管理費				
役員報酬	1	62,272	1	69,958
給料・手当		2,905,979		2,984,319
賞与引当金繰入額		782,365		864,968
賞与		237,611		245,495
福利厚生費		532,618		581,952
退職給付費用		283,064		298,054
役員退職慰労引当金繰入額		7,250		7,450
役員退職慰労金		-		100
その他人件費		101,498		134,593
不動産賃借料		544,587		544,913
その他不動産経費		25,737		25,766
交際費		20,059		24,568
旅費交通費		100,791		114,715
固定資産減価償却費		440,227		401,740
租税公課		104,874		183,280
業務委託費		194,856		225,301
器具備品費		156,991		173,657
保険料		56,700		57,047
諸経費		135,187		146,268
一般管理費計		6,692,676		7,084,153
営業利益		5,547,682		10,616,866
営業外収益				
受取利息		274		747
有価証券利息		70,792		66,047
受取配当金	4	177,354	4	214,632
為替差益		31,164		-

その他営業外収益		6,906		32,180
営業外収益計		286,492		313,608
営業外費用				
為替差損		-		18,136
控除対象外消費税		19,444		10,447
その他営業外費用		6,244		499
営業外費用計		25,689		29,083
経常利益		5,808,485		10,901,391
特別利益				
投資有価証券売却益		366,068		100,523
投資有価証券償還益		15,343		17,323
事故受取保険金		-	5	5,609
特別利益計		381,411		123,456
特別損失				
投資有価証券売却損		-		726
固定資産除却損	3	8,042	3	6,419
事故損失賠償金	2	25,550		-
特別損失計		33,593		7,145
税引前当期純利益		6,156,304		11,017,702
法人税、住民税及び事業税		2,284,237		3,740,258
法人税等調整額		14,162		137,203
法人税等合計		2,298,400		3,603,055
当期純利益		3,857,904		7,414,647

（ 3 ）【株主資本等変動計算書】

前事業年度(自 平成26年4月 1 日 至 平成27年3月31日)

(単位：千円)

	株主資本									
	資本金	資本剰余金		利益準備金	利益剰余金				利益剰余金合計	株主資本合計
		資本準備金	資本剰余金合計		その他利益剰余金					
					配当準備積立金	研究開発積立金	別途積立金	繰越利益剰余金		
当期首残高	10,000,000	8,281,840	8,281,840	139,807	120,000	70,000	350,000	20,276,469	20,956,276	39,238,116
当期変動額										
剰余金の配当	-	-	-	-	-	-	-	135,560	135,560	135,560
当期純利益	-	-	-	-	-	-	-	3,857,904	3,857,904	3,857,904
株主資本以外の項目の 当期変動額（純額）	-	-	-	-	-	-	-	-	-	-
当期変動額合計	-	-	-	-	-	-	-	3,722,344	3,722,344	3,722,344
当期末残高	10,000,000	8,281,840	8,281,840	139,807	120,000	70,000	350,000	23,998,814	24,678,621	42,960,461

	評価・換算差額等		純資産合計
	その他有価証券評価差額金	評価・換算差額等合計	
当期首残高	1,236,049	1,236,049	40,474,166
当期変動額			
剰余金の配当	-	-	135,560
当期純利益	-	-	3,857,904
株主資本以外の項目の 当期変動額（純額）	460,336	460,336	460,336
当期変動額合計	460,336	460,336	4,182,680
当期末残高	1,696,385	1,696,385	44,656,846

当事業年度(自 平成27年4月1日 至 平成28年3月31日)

(単位：千円)

	株主資本									
	資本金	資本剰余金		利益 準備金	利益剰余金				利益剰余 金合計	株主資本 合計
		資本 準備金	資本 剰余金 合計		その他利益剰余金					
					配当準備 積立金	研究開発 積立金	別途 積立金	繰越利益 剰余金		
当期首残高	10,000,000	8,281,840	8,281,840	139,807	120,000	70,000	350,000	23,998,814	24,678,621	42,960,461
当期変動額										
剰余金の配当	-	-	-	-	-	-	-	135,560	135,560	135,560
当期純利益	-	-	-	-	-	-	-	7,414,647	7,414,647	7,414,647
株主資本以外の項目の 当期変動額（純額）	-	-	-	-	-	-	-	-	-	-
当期変動額合計	-	-	-	-	-	-	-	7,279,087	7,279,087	7,279,087
当期末残高	10,000,000	8,281,840	8,281,840	139,807	120,000	70,000	350,000	31,277,901	31,957,708	50,239,548

	評価・換算差額等		純資産 合計
	その他有 価証券評 価差額金	評価・換 算差額等 合計	
当期首残高	1,696,385	1,696,385	44,656,846
当期変動額			
剰余金の配当	-	-	135,560
当期純利益	-	-	7,414,647
株主資本以外の項目の 当期変動額（純額）	386,526	386,526	386,526
当期変動額合計	386,526	386,526	6,892,580
当期末残高	1,309,858	1,309,858	51,549,407

注記事項

（重要な会計方針）

項目	当事業年度 (自 平成27年4月1日 至 平成28年3月31日)
1．有価証券の評価基準及び評価方法	<p>満期保有目的の債券 償却原価法（定額法）によっております。</p> <p>その他有価証券 時価のあるもの ...決算日の市場価格等に基づく時価法（評価差額は全部純資産直入法により処理し、売却原価は移動平均法により算定）によっております。</p> <p>時価のないもの ...移動平均法に基づく原価法によっております。</p> <p>関係会社株式 移動平均法に基づく原価法によっております。</p>
2．固定資産の減価償却の方法	<p>有形固定資産 定率法によっております。なお、主な耐用年数は、建物3～15年、車両6年、器具備品2～20年であります。</p> <p>無形固定資産 定額法によっております。なお、自社利用のソフトウェアについては社内における利用可能期間（5年）に基づく定額法によっております。</p>
3．引当金の計上基準	<p>賞与引当金 従業員への賞与の支給に充てるため、当期末在籍者に対する支給見込額のうち当期負担額を計上しております。</p> <p>退職給付引当金 従業員への退職給付に備えるため、当事業年度末における退職給付債務の見込額に基づき計上しております。退職給付引当金及び退職給付費用の計算に、退職給付に係る期末自己都合要支給額を退職給付債務とする方法を用いた簡便法を適用しております。</p> <p>なお、受入出向者については、退職給付負担金を出向元に支払っているため、退職給付引当金は計上しておりません。</p> <p>役員退職慰労引当金 役員への退職慰労金の支給に備えるため、内規に基づく期末要支給額を計上しております。</p>
4．外貨建の資産及び負債の本邦通貨への換算基準	<p>外貨建金銭債権債務は、期末日の直物為替相場により円貨に換算し、換算差額は損益として処理しております。</p>
5．消費税等の会計処理	<p>消費税及び地方消費税の会計処理は、税抜方式によっております。</p>

（貸借対照表関係）

	前事業年度 (平成27年3月31日)	当事業年度 (平成28年3月31日)
1. 有形固定資産の減価償却累計額は以下のとおりであります。		
建物	272,378千円	287,659千円
車両	6,425	6,720
器具備品	481,704	453,566
計	760,508	747,946

（損益計算書関係）

1. 役員報酬の限度額は以下のとおりであります。		
取締役	180,000千円	
監査役	40,000千円	
2. 事故損失賠償金は、当社の事務処理誤り等により受託資産に生じた損失を当社が賠償したものであります。		
3. 固定資産除却損の内訳は以下のとおりであります。		
	前事業年度 (自平成26年4月1日 至平成27年3月31日)	当事業年度 (自平成27年4月1日 至平成28年3月31日)
器具備品	4,128千円	6,419千円
その他	3,914	-
計	8,042	6,419
4. 関係会社との取引に係るものが次のとおり含まれております。		
	前事業年度 (自平成26年4月1日 至平成27年3月31日)	当事業年度 (自平成27年4月1日 至平成28年3月31日)
関係会社からの受取配当金	41,126千円	51,062千円
5. 事故受取保険金は、当社が賠償した当社の事務処理誤り等による受託資産に生じた損失に係る損害賠償責任保険契約に基づき、受取った保険金であります。		

(株主資本等変動計算書関係)

前事業年度（自 平成26年4月1日 至 平成27年3月31日）

1. 発行済株式の種類及び総数

	当事業年度期首 株式数 (千株)	当事業年度 増加株式数 (千株)	当事業年度 減少株式数 (千株)	当事業年度末 株式数 (千株)
発行済株式				
普通株式	108	-	-	108
合計	108	-	-	108

2. 配当に関する事項

配当金支払額

平成26年6月26日開催の定時株主総会決議による配当に関する事項

株式の種類	普通株式
配当金の総額	135,560千円
1株当たり配当額	1,250円
基準日	平成26年3月31日
効力発生日	平成26年6月26日

基準日が当事業年度に属する配当のうち、配当の効力発生日が翌事業年度となるもの
平成27年6月25日開催の定時株主総会において、次のとおり決議しております。

株式の種類	普通株式
配当金の総額	135,560千円
配当の原資	利益剰余金
1株当たり配当額	1,250円
基準日	平成27年3月31日
効力発生日	平成27年6月25日

当事業年度（自 平成27年4月1日 至 平成28年3月31日）

1. 発行済株式の種類及び総数

	当事業年度期首 株式数 (千株)	当事業年度 増加株式数 (千株)	当事業年度 減少株式数 (千株)	当事業年度末 株式数 (千株)
発行済株式				
普通株式	108	-	-	108
合計	108	-	-	108

2. 配当に関する事項

配当金支払額

平成27年6月25日開催の定時株主総会決議による配当に関する事項

株式の種類	普通株式
配当金の総額	135,560千円
1株当たり配当額	1,250円
基準日	平成27年3月31日
効力発生日	平成27年6月25日

基準日が当事業年度に属する配当のうち、配当の効力発生日が翌事業年度となるもの

平成28年6月24日開催の定時株主総会において、次のとおり決議することを予定しております。

株式の種類	普通株式
配当金の総額	135,560千円
配当の原資	利益剰余金
1株当たり配当額	1,250円
基準日	平成28年3月31日
効力発生日	平成28年6月24日

（リース取引関係）

1．ファイナンス・リース取引

所有権移転外ファイナンス・リース取引

所有権移転外ファイナンス・リース取引は、リース取引開始日が「リース取引に関する会計基準」適用初年度開始前であるため、通常の賃貸借処理に係る方法に準じた会計処理によっております。その内容は以下のとおりであります。

リース物件の取得価額相当額、減価償却累計額相当額及び期末残高相当額

該当するものではありません。

未経過リース料期末残高相当額等

該当するものではありません。

支払リース料、減価償却費相当額及び支払利息相当額

（単位：千円）

	前事業年度 （自 平成26年4月1日 至 平成27年3月31日）	当事業年度 （自 平成27年4月1日 至 平成28年3月31日）
支払リース料	108	-
減価償却費相当額	100	-
支払利息相当額	1	-

減価償却費相当額の算定方法

リース期間を耐用年数とし、残存価額を零とする定額法によっております。

利息相当額の算定方法

リース料総額とリース物件の取得価額相当額との差額を利息相当額とし、各期への配分方法については、利息法によっております。

（金融商品関係）

1．金融商品の状況に関する事項

当社は、自己勘定の資金運用にあたっては、資金運用規則に沿って、慎重な資金管理、資本金の保全、投機の回避に十分に留意しております。また、資金の管理にあたっては、投資信託委託会社としての業務により当社が受け入れる投資信託財産に属する金銭等との混同を来たさないよう、分離して行っております。

投資有価証券は主として利付国債と自社設定投資信託であります。これらは金利の変動リスク及び市場価格の変動リスクに晒されております。自己資金運用に係るリスク管理等については、資金運用規則のほか資金運用リスク管理規程に従い、適切なリスク管理を図っております。

2．金融商品の時価等に関する事項

貸借対照表計上額、時価及びこれらの差額については、次のとおりであります。なお、時価を把握することが極めて困難と認められるものは次表に含まれておりません（注2）を参照下さい）。

前事業年度(平成27年3月31日)

(単位:千円)

	貸借対照表 計上額	時価	差額
現金・預金	3,488,730	3,488,730	-
有価証券			
満期保有目的の債券	5,209,385	5,215,010	5,624
投資有価証券			
満期保有目的の債券	22,414,879	22,498,520	83,640
其他有価証券	13,194,837	13,194,837	-

当事業年度(平成28年3月31日)

(単位:千円)

	貸借対照表 計上額	時価	差額
現金・預金	9,619,679	9,619,679	-
有価証券			
満期保有目的の債券	7,602,477	7,619,170	16,692
投資有価証券			
満期保有目的の債券	22,118,488	22,356,870	238,381
其他有価証券	13,290,620	13,290,620	-

(注1) 金融商品の時価の算定方法並びに有価証券に関する事項

現金・預金

預金はすべて短期であるため、時価は帳簿価額にほぼ等しいことから、当該帳簿価額によっております。

有価証券

決算日の市場価格等によっております。

投資有価証券

決算日の市場価格等によっております。

(注2) 時価を把握することが極めて困難と認められる金融商品

(単位:千円)

区分	前事業年度 (平成27年3月31日)	当事業年度 (平成28年3月31日)
非上場株式	67,500	67,500
関係会社株式	66,222	66,222

非上場株式については、市場価格がなく、かつ、将来キャッシュ・フローを見積もること等ができず、時価を把握することが極めて困難と認められるため、「投資有価証券 其他有価証券」には含めておりません。

また、関係会社株式は、市場価格がなく、かつ将来キャッシュ・フローを見積もること等ができず、時価を把握することが極めて困難と認められるため、記載しておりません。

(注3) 金銭債権及び満期のある有価証券の決算日後の償還予定額
前事業年度(平成27年3月31日)

	1年以内 (千円)	1年超 5年以内 (千円)	5年超 10年以内 (千円)	10年超 (千円)
現金・預金	3,488,730	-	-	-
有価証券及び投資有価証券				
満期保有目的の債券				
国債・地方債等	5,200,000	22,400,000	-	-
その他有価証券のうち満期があるもの				
その他(注)	990,647	9,384,052	1,683,297	3,372
合計	9,679,377	31,784,052	1,683,297	3,372

(注) 投資信託受益証券、国債であります。

当事業年度(平成28年3月31日)

	1年以内 (千円)	1年超 5年以内 (千円)	5年超 10年以内 (千円)	10年超 (千円)
現金・預金	9,619,679	-	-	-
有価証券及び投資有価証券				
満期保有目的の債券				
国債・地方債等	7,600,000	22,100,000	-	-
その他有価証券のうち満期があるもの				
その他(注)	995,984	11,352,737	851,097	1,017
合計	18,215,663	33,452,737	851,097	1,017

(注) 投資信託受益証券、国債であります。

(有価証券関係)

1. 満期保有目的の債券

前事業年度(平成27年3月31日)

	種類	貸借対照表計上額 (千円)	時価 (千円)	差額 (千円)
時価が貸借対照 表計上額を超えるもの	(1)国債・地方債等	26,620,113	26,710,130	90,016
	(2)社債	-	-	-
	(3)その他	-	-	-
	小計	26,620,113	26,710,130	90,016
時価が貸借対照 表計上額を超えないもの	(1)国債・地方債等	1,004,151	1,003,400	751
	(2)社債	-	-	-
	(3)その他	-	-	-
	小計	1,004,151	1,003,400	751
合計		27,624,265	27,713,530	89,264

当事業年度(平成28年3月31日)

	種類	貸借対照表計上額 (千円)	時価 (千円)	差額 (千円)
時価が貸借対照 表計上額を超えるもの	(1)国債・地方債等	29,720,965	29,976,040	255,074
	(2)社債	-	-	-
	(3)その他	-	-	-
	小計	29,720,965	29,976,040	255,074
時価が貸借対照 表計上額を超えないもの	(1)国債・地方債等	-	-	-
	(2)社債	-	-	-
	(3)その他	-	-	-
	小計	-	-	-
合計		29,720,965	29,976,040	255,074

2. その他有価証券

前事業年度（平成27年3月31日）

	種類	貸借対照表計上額 (千円)	取得原価または 償却原価 (千円)	差額 (千円)
貸借対照表計上 額が取得原価ま たは償却原価を 超えるもの	(1)株式	-	-	-
	(2)債券	3,113,940	3,105,255	8,684
	国債・地方債等	3,113,940	3,105,255	8,684
	社債	-	-	-
	その他	-	-	-
	(3)その他（注1）	7,809,441	5,421,939	2,387,501
	小計	10,923,381	8,527,195	2,396,186
貸借対照表計上 額が取得原価ま たは償却原価を 超えないもの	(1)株式	-	-	-
	(2)債券	1,900,070	1,902,293	2,223
	国債・地方債等	1,900,070	1,902,293	2,223
	社債	-	-	-
	その他	-	-	-
	(3)その他（注1）	371,386	376,170	4,783
	小計	2,271,456	2,278,463	7,006
	合計	13,194,837	10,805,658	2,389,179

当事業年度（平成28年3月31日）

	種類	貸借対照表計上額 (千円)	取得原価または 償却原価 (千円)	差額 (千円)
貸借対照表計上額が取得原価または償却原価を超えるもの	(1)株式	-	-	-
	(2)債券	5,882,680	5,808,946	73,733
	国債・地方債等	5,882,680	5,808,946	73,733
	社債	-	-	-
	その他	-	-	-
	(3)その他(注1)	6,418,711	4,470,989	1,947,721
	小計	12,301,391	10,279,936	2,021,454
貸借対照表計上額が取得原価または償却原価を超えないもの	(1)株式	-	-	-
	(2)債券	-	-	-
	国債・地方債等	-	-	-
	社債	-	-	-
	その他	-	-	-
	(3)その他(注1)	989,229	1,118,670	129,440
	小計	989,229	1,118,670	129,440
	合計	13,290,620	11,398,606	1,892,014

(注1) 投資信託受益証券等であります。

(注2) 非上場株式（当事業年度の貸借対照表計上額は67,500千円、前事業年度の貸借対照表計上額は67,500千円）については、市場価格がなく、かつ将来キャッシュ・フローを見積もること等ができず、時価を把握することが極めて困難と認められることから、上表の「その他有価証券」には含めておりません。

また、関係会社株式（当事業年度の貸借対照表計上額は66,222千円、前事業年度の貸借対照表計上額は66,222千円）は、市場価格がなく、かつ将来キャッシュ・フローを見積もること等ができず、時価を把握することが極めて困難と認められるため、記載しておりません。

3. 売却したその他有価証券

前事業年度（自平成26年4月1日 至平成27年3月31日）

種類	売却額（千円）	売却益の合計（千円）	売却損の合計（千円）
(1)株式	-	-	-
(2)債券	-	-	-
(3)その他	1,249,329	366,068	-
合計	1,249,329	366,068	-

当事業年度（自平成27年4月1日 至平成28年3月31日）

種類	売却額（千円）	売却益の合計（千円）	売却損の合計（千円）
(1)株式	-	-	-
(2)債券	-	-	-
(3)その他	2,120,246	100,523	726
合計	2,120,246	100,523	726

（デリバティブ取引関係）

当社は、デリバティブ取引を行っておりませんので、該当事項はありません。

（退職給付関係）

前事業年度（自平成26年4月1日 至平成27年3月31日）

1. 採用している退職給付制度の概要

当社は、確定給付型の制度である退職一時金制度と確定拠出型年金制度を採用しております。退職一時金制度については、年俸制総合職および一般職を制度対象としております。受入出向者については、退職給付負担金を支払っており、損益計算書上の退職給付費用には当該金額が含まれておりません。

なお、当社が有する退職一時金制度は、簡便法により退職給付引当金及び退職給付費用を計算しております。

2. 簡便法を適用した確定給付制度

（1）簡便法を適用した制度の、退職給付引当金の期首残高と期末残高の調整表

退職給付引当金の期首残高	1,106,561 千円
退職給付費用	215,268
退職給付の支払額	68,039
退職給付引当金の期末残高	1,253,790

（2）退職給付費用

簡便法で計算した退職給付費用 215,268 千円

3. 確定拠出制度

当社の確定拠出制度への要拠出額は、44,254千円であります。

当事業年度(自平成27年4月1日 至平成28年3月31日)

1. 採用している退職給付制度の概要

当社は、確定給付型の制度である退職一時金制度と確定拠出型年金制度を採用しております。退職一時金制度については、年俸制総合職および一般職を制度対象としております。受入出向者については、退職給付負担金を支払っており、損益計算書上の退職給付費用には当該金額が含まれておりません。

なお、当社が有する退職一時金制度は、簡便法により退職給付引当金及び退職給付費用を計算しております。

2. 簡便法を適用した確定給付制度

(1) 簡便法を適用した制度の、退職給付引当金の期首残高と期末残高の調整表

退職給付引当金の期首残高	1,253,790 千円
退職給付費用	220,314
退職給付の支払額	70,046
退職給付引当金の期末残高	1,404,058

(2) 退職給付費用

簡便法で計算した退職給付費用 220,314 千円

3. 確定拠出制度

当社の確定拠出制度への要拠出額は、46,819千円であります。

(税効果会計関係)

1. 繰延税金資産及び繰延税金負債の発生の主な原因別の内訳

	前事業年度 (平成27年3月31日)	当事業年度 (平成28年3月31日)
(流動資産)		
繰延税金資産		
賞与引当金	260,708 千円	266,903 千円
未払事業税	120,645	179,194
その他	36,064	34,722
繰延税金資産合計	417,418	480,820
(固定資産)		
繰延税金資産		
退職給付引当金	405,952	430,318
税務上の繰延資産償却超過額	4,573	2,980
役員退職慰労引当金	8,214	8,207
投資有価証券評価損	97,089	36,550
投資有価証券評価差額	2,266	39,867
その他	1,703	2,207
小計	519,799	520,132
評価性引当額	90,623	8,246
繰延税金資産合計	429,176	511,885
繰延税金負債		
特別分配金否認	56,555	68,623
投資有価証券評価差額	386,104	272,306
繰延税金負債合計	442,659	340,929
繰延税金資産(は負債)の純額	13,483	170,956

2. 法定実効税率と税効果会計適用後の法人税等の負担率との間に重要な差異があるときの、当該差異の原因となった主要な項目別の内訳

	前事業年度 (平成27年3月31日)	当事業年度 (平成28年3月31日)
法定実効税率 (調整)	35.64 %	法定実効税率 (調整) 33.06 %
交際費等永久に損金に算入されない項目	0.09	交際費等永久に損金に算入されない項目 0.07
受取配当金等永久に益金に算入されない項目	0.26	受取配当金等永久に益金に算入されない項目 0.15
住民税均等割	0.09	住民税均等割 0.05
税率変更に伴う影響	1.63	税率変更に伴う影響 0.71
特定外国子会社留保金課税	0.44	特定外国子会社留保金課税 0.16
所得拡大促進税制による特別控除額	0.37	所得拡大促進税制による特別控除額 0.35
評価性引当額の増加	0.03	評価性引当額の増減 0.76
その他	0.03	外国税額控除 0.08
税効果会計適用後の法人税等の負担率	37.33	その他 0.00
		税効果会計適用後の法人税等の負担率 32.70

3. 法人税等の税率の変更による繰延税金資産及び繰延税金負債の金額の修正

「所得税法等の一部を改正する法律」（平成28年法律第15号）及び「地方税法等の一部を改正する等の法律」（平成28年法律第13号）が平成28年3月29日に国会で成立し、平成28年4月1日以後に開始する事業年度から法人税率等の引下げ等が行われることとなりました。これに伴い、当事業年度の繰延税金資産及び繰延税金負債の計算に使用した法定実効税率は、前事業年度の32.34%から平成28年4月1日に開始する事業年度に解消が見込まれる一時差異については30.86%に、平成30年4月1日に開始する事業年度以降に解消が見込まれる一時差異については30.63%に、それぞれ変更されております。

その結果、繰延税金資産の金額（繰延税金負債の金額を控除した金額）が33,334千円減少し、当事業年度に計上された法人税等調整額が63,097千円、その他有価証券評価差額金が29,763千円、それぞれ増加しております。

（セグメント情報等）

〔セグメント情報〕

当社は、資産運用業の単一セグメントであるため、記載を省略しております。

〔関連情報〕

前事業年度（自平成26年4月1日 至平成27年3月31日）

1. サービスごとの情報

当社は、資産運用業の区分の外部顧客に対する営業収益が損益計算書の営業収益の90%を超えるため、記載を省略しております。

2. 地域ごとの情報

（1）営業収益

当社は、本邦の外部顧客に対する営業収益に区分した金額が損益計算書の営業収益の90%を超えるため、記載を省略しております。

（2）有形固定資産

当社は、本邦に所在している有形固定資産の金額が貸借対照表の有形固定資産の金額の90%を超えるため、記載を省略しております。

3. 主要な顧客ごとの情報

（単位：千円）

顧客の名称	営業収益
日本生命保険相互会社	4,553,051

当事業年度（自平成27年4月1日 至平成28年3月31日）

1. サービスごとの情報

当社は、資産運用業の区分の外部顧客に対する営業収益が損益計算書の営業収益の90%を超えるため、記載を省略しております。

2. 地域ごとの情報

（1）営業収益

当社は、本邦の外部顧客に対する営業収益に区分した金額が損益計算書の営業収益の90%を超えるため、記載を省略しております。

（2）有形固定資産

当社は、本邦に所在している有形固定資産の金額が貸借対照表の有形固定資産の金額の90%を超えるため、記載を省略しております。

3. 主要な顧客ごとの情報

（単位：千円）

顧客の名称	営業収益
日本生命保険相互会社	4,199,085

[報告セグメントごとの固定資産の減損損失に関する情報]

該当事項はありません。

[報告セグメントごとののれんの償却額及び未償却残高に関する情報]

該当事項はありません。

[報告セグメントごとの負ののれん発生益に関する情報]

該当事項はありません。

（関連当事者との取引）

1 関連当事者との取引

財務諸表提出会社の親会社及び主要株主（会社等に限る。）等
前事業年度（自平成26年4月1日 至平成27年3月31日）

種類	会社等の名称	所在地	資本金又は出資金（百万円）	事業の内容	議決権等の被所有割合	関連当事者との関係		取引の内容	取引金額（千円）	科目	期末残高（千円）
						役員の兼任等	事業上の関係				
親会社	日本生命保険相互会社	大阪府大阪市中央区	200,000	生命保険業	(被所有) 直接 90.00%	兼任有 出向有 転籍有	営業取引	運用受託報酬の受取	3,829,599	未収運用受託報酬	767,087
								投資助言報酬の受取	676,352	未収投資助言報酬	158,782
								業務受託料の受取	47,100	-	-

当事業年度（自平成27年4月1日 至平成28年3月31日）

種類	会社等の名称	所在地	資本金又は出資金（百万円）	事業の内容	議決権等の被所有割合	関連当事者との関係		取引の内容	取引金額（千円）	科目	期末残高（千円）
						役員の兼任等	事業上の関係				
親会社	日本生命保険相互会社	大阪府大阪市中央区	200,000	生命保険業	(被所有) 直接 90.00%	兼任有 出向有 転籍有	営業取引	運用受託報酬の受取	3,566,369	未収運用受託報酬	600,637
								投資助言報酬の受取	632,716	未収投資助言報酬	143,284

（注）1. 上記金額のうち、取引金額には消費税等が含まれておらず、期末残高には消費税等が含まれております。

2. 取引条件及び取引条件の決定方針等

取引条件は第三者との取引価格を参考に、協議の上決定しております。

2 親会社に関する注記

親会社情報

日本生命保険相互会社（非上場）

(1 株当たり情報)

	前事業年度 (自 平成26年4月1日 至 平成27年3月31日)	当事業年度 (自 平成27年4月1日 至 平成28年3月31日)
1株当たり純資産額	411,781円19銭	475,337円55銭
1株当たり当期純利益金額	35,573円77銭	68,370円53銭

(注) 1. 潜在株式調整後1株当たり当期純利益金額については、潜在株式が存在しないため記載して
おりません。

2. 1株当たり当期純利益金額の算定上の基礎は、以下のとおりであります。

	前事業年度 (自 平成26年4月1日 至 平成27年3月31日)	当事業年度 (自 平成27年4月1日 至 平成28年3月31日)
当期純利益	3,857,904千円	7,414,647千円
普通株主に帰属しない金額	-	-
普通株式に係る当期純利益	3,857,904千円	7,414,647千円
期中平均株式数	108千株	108千株

(重要な後発事象)

該当事項はありません。

中間財務諸表

(1) 中間貸借対照表

(単位：千円)

		第22期中間会計期間末 (平成28年9月30日現在)
資産の部		
流動資産		
現金・預金		15,063,257
有価証券		6,100,434
前払費用		332,057
未収委託者報酬		3,387,820
未収運用受託報酬		1,987,018
未収投資助言報酬		77,619
繰延税金資産		235,224
その他		12,300
流動資産合計		27,195,731
固定資産		
有形固定資産	1	177,912
無形固定資産		939,013
投資その他の資産		
投資有価証券		32,061,699
関係会社株式		66,222
差入保証金		285,884
繰延税金資産		358,138
その他		56
投資その他の資産合計		32,772,001
固定資産合計		33,888,927
資産合計		61,084,658

負債の部

流動負債

預り金		34,656
未払収益分配金		2,498
未払償還金		83,820
未払手数料		1,148,447
未払運用委託報酬		732,230
未払投資助言報酬		460,615
その他未払金		205,555
未払費用		162,124
未払法人税等		1,392,159
前受投資助言報酬		46,905
賞与引当金		412,947
その他	2	203,375
流動負債合計		<u>4,885,336</u>

固定負債

退職給付引当金		1,473,953
役員退職慰労引当金		20,525
固定負債合計		<u>1,494,478</u>

負債合計

		<u>6,379,815</u>
--	--	------------------

純資産の部

株主資本

資本金		10,000,000
資本剰余金		
資本準備金		8,281,840
資本剰余金合計		<u>8,281,840</u>
利益剰余金		
利益準備金		139,807
その他利益剰余金		
配当準備積立金		120,000
研究開発積立金		70,000
別途積立金		350,000
繰越利益剰余金		34,819,634
利益剰余金合計		<u>35,499,441</u>
株主資本合計		<u>53,781,281</u>

評価・換算差額等

その他有価証券評価差額金		923,561
評価・換算差額等合計		<u>923,561</u>

純資産合計

		<u>54,704,843</u>
--	--	-------------------

負債・純資産合計

		<u>61,084,658</u>
--	--	-------------------

(2)中間損益計算書

(単位：千円)

第22期中間会計期間	
(自 平成28年4月1日 至 平成28年9月30日)	
営業収益	
委託者報酬	12,190,330
運用受託報酬	4,378,762
投資助言報酬	282,418
営業収益計	16,851,511
営業費用	8,389,290
一般管理費	1 3,636,282
営業利益	4,825,938
営業外収益	2 156,270
営業外費用	3 17,987
経常利益	4,964,221
特別利益	4 277,431
特別損失	5 7,077
税引前中間純利益	5,234,575
法人税、住民税及び事業税	1,327,094
法人税等調整額	238,395
法人税等合計	1,565,490
中間純利益	3,669,085

(3)中間株主資本等変動計算書

第22期中間会計期間(自 平成28年4月1日 至 平成28年9月30日)

(単位：千円)

	株主資本									株主資本 合計
	資本金	資本剰余金		利益準備 金	利益剰余金				利益剰余 金合計	
		資本準備 金	資本剰余 金合計		その他利益剰余金					
					配当準備 積立金	研究開発 積立金	別途積立 金	繰越利益 剰余金		
当期首残高	10,000,000	8,281,840	8,281,840	139,807	120,000	70,000	350,000	31,277,901	31,957,708	50,239,548
会計方針の変更による 累積的影響額	-	-	-	-	-	-	-	8,207	8,207	8,207
遡及処理後当期首残 高	10,000,000	8,281,840	8,281,840	139,807	120,000	70,000	350,000	31,286,108	31,965,915	50,247,755
当中間期変動額										
剰余金の配当	-	-	-	-	-	-	-	135,560	135,560	135,560
中間純利益	-	-	-	-	-	-	-	3,669,085	3,669,085	3,669,085
株主資本以外の項目 の当中間期変動額 (純額)	-	-	-	-	-	-	-	-	-	-
当中間期変動額合計	-	-	-	-	-	-	-	3,533,525	3,533,525	3,533,525
当中間期末残高	10,000,000	8,281,840	8,281,840	139,807	120,000	70,000	350,000	34,819,634	35,499,441	53,781,281

	評価・換算差額等		純資産 合計
	その他有価 証券評価 差額金	評価・換算 差額等合計	
当期首残高	1,309,858	1,309,858	51,549,407
会計方針の変更による 累積的影響額	-	-	8,207
遡及処理後当期首残 高	1,309,858	1,309,858	51,557,614
当中間期変動額			
剰余金の配当	-	-	135,560
中間純利益	-	-	3,669,085
株主資本以外の項目 の当中間期変動額 (純額)	386,296	386,296	386,296
当中間期変動額合計	386,296	386,296	3,147,228
当中間期末残高	923,561	923,561	54,704,843

注記事項

（重要な会計方針）

項目	第22期中間会計期間 (自 平成28年4月1日 至 平成28年9月30日)
1．有価証券の評価基準及び評価方法	<p>満期保有目的の債券 償却原価法（定額法）によっております。</p> <p>その他有価証券 時価のあるもの ...中間決算日の市場価格等に基づく時価法（評価差額は全部純資産直入法により処理し、売却原価は移動平均法により算定）によっております。</p> <p>時価のないもの ...移動平均法に基づく原価法によっております。</p> <p>関係会社株式 移動平均法に基づく原価法によっております。</p>
2．固定資産の減価償却の方法	<p>有形固定資産 定率法（ただし、平成28年4月1日以後に取得した建物附属設備については定額法）によっております。なお、主な耐用年数は、建物附属設備3～15年、車両6年、器具備品2～20年であります。</p> <p>無形固定資産 定額法によっております。なお、自社利用のソフトウェアについては社内における利用可能期間（5年）に基づく定額法によっております。</p>
3．引当金の計上基準	<p>賞与引当金 従業員への賞与の支給に充てるため、当中間会計期間末在籍者に対する支給見込額のうち当中間会計期間の負担額を計上しております。</p> <p>退職給付引当金 従業員への退職給付に備えるため、当中間会計期間末における退職給付債務の見込額に基づき計上しております。</p> <p>退職給付引当金及び退職給付費用の計算に、退職給付に係る中間期末自己都合要支給額を退職給付債務とする方法を用いた簡便法を適用しております。</p> <p>なお、受入出向者については、退職給付負担金を出向元に支払っているため、退職給付引当金は計上しておりません。</p> <p>役員退職慰労引当金 役員への退職慰労金の支給に備えるため、内規に基づく中間会計期間末要支給額を計上しております。</p>
4．外貨建の資産及び負債の本邦通貨への換算基準	<p>外貨建金銭債権債務は、中間決算日の直物為替相場により円貨に換算し、換算差額は損益として処理しております。</p>
5．消費税等の会計処理	<p>消費税及び地方消費税の会計処理は、税抜方式によっております。</p>

（会計方針の変更）

（繰延税金資産の回収可能性に関する適用指針の適用）

「繰延税金資産の回収可能性に関する適用指針」（企業会計基準適用指針第26号 平成28年3月28日。以下「回収可能性適用指針」という。）を当中間会計期間から適用し、繰延税金資産の回収可能性に関する会計処理の方法の一部を見直しております。

回収可能性適用指針の適用については、回収可能性適用指針第49項(4)に定める経過的な取扱いに従っており、当中間会計期間の期首時点において回収可能性適用指針第49項(3) から に該当する定めを適用した場合の繰延税金資産の額と、前事業年度末の繰延税金資産の額との差額を、当中間会計期間の期首の繰越利益剰余金に加算しております。

この結果、当中間会計期間の期首において、繰延税金資産（投資その他の資産）が8,207千円、繰越利益剰余金が8,207千円増加しております。

当中間会計期間の期首の純資産に影響額が反映されたことにより、中間株主資本等変動計算書の繰越利益剰余金の期首残高は8,207千円増加しております。

（平成28年度税制改正に係る減価償却方法の変更に関する実務上の取扱いの適用）

法人税法の改正に伴い、「平成28年度税制改正に係る減価償却方法の変更に関する実務上の取扱い」（実務対応報告第32号 平成28年6月17日）を当中間会計期間に適用し、平成28年4月1日以後に取得した建物附属設備に係る減価償却方法を定率法から定額法に変更しております。

この結果、当中間会計期間の営業利益、経常利益及び税引前中間純利益はそれぞれ74千円増加しております。

(中間貸借対照表関係)

第22期中間会計期間末 (平成28年9月30日現在)	
1.有形固定資産の減価償却累計額	767,987千円
2.消費税等の取扱い 仮払消費税等及び仮受消費税等は相殺のうえ、流動負債の「その他」に含めて表示しております。	

(中間損益計算書関係)

第22期中間会計期間 (自平成28年4月1日 至平成28年9月30日)	
1.減価償却の実施額	
有形固定資産	24,369千円
無形固定資産	155,387千円
2.営業外収益のうち主要なもの	
受取配当金	90,866千円
時効成立収益分配金・償還金	34,943千円
有価証券利息	28,471千円
3.営業外費用のうち主要なもの	
控除対象外消費税	11,944千円
為替差損	5,980千円
4.特別利益のうち主要なもの	
投資有価証券償還益	195,321千円
投資有価証券売却益	82,110千円
5.特別損失のうち主要なもの	
事故損失賠償金	4,746千円
投資有価証券売却損	2,080千円

(中間株主資本等変動計算書関係)

第22期中間会計期間
(自 平成28年4月1日
至 平成28年9月30日)

1. 発行済株式の種類及び総数

	当事業年度期首 株式数(千株)	当中間会計期間増加 株式数(千株)	当中間会計期間減少 株式数(千株)	当中間会計期間末 株式数(千株)
発行済株式				
普通株式	108	-	-	108
合計	108	-	-	108

2. 配当に関する事項
配当金支払額

(決議)	株式の種類	配当金の総額 (千円)	1株当たり 配当額 (円)	基準日	効力発生日
平成28年6月24日 定時株主総会	普通株式	135,560	1,250	平成28年3月31日	平成28年6月24日

(金融商品関係)

第22期中間会計期間末(平成28年9月30日現在)

金融商品の時価等に関する事項

平成28年9月30日(中間決算日)における中間貸借対照表計上額、時価及びこれらの差額については、次のとおりであります。

なお、時価を把握することが極めて困難と認められるものは含まれておりません(注2参照)。

(単位:千円)

	中間貸借対照表 計上額	時価	差額
現金・預金	15,063,257	15,063,257	-
有価証券			
満期保有目的の債券	6,100,434	6,120,410	19,975
投資有価証券			
満期保有目的の債券	19,015,969	19,219,090	203,120
その他有価証券	12,978,229	12,978,229	-

(注1) 金融商品の時価の算定方法並びに有価証券に関する事項

現金・預金

短期間で決済されるため、時価は帳簿価額にほぼ等しいことから、当該帳簿価額によっております。

有価証券

中間決算日の市場価格等によっております。

投資有価証券

中間決算日の市場価格等によっております。

(注2) 時価を把握することが極めて困難と認められる金融商品

非上場株式(中間貸借対照表計上額67,500千円)については、市場価格がなく、かつ、将来キャッシュ・フローを見積もること等ができず、時価を把握することが極めて困難と認められるため、「投資有価証券 その他有価証券」には含めておりません。

また、関係会社株式(中間貸借対照表計上額66,222千円)は、市場価格がなく、かつ将来キャッシュ・フローを見積もること等ができず、時価を把握することが極めて困難と認められるため、記載しておりません。

(有価証券関係)

第22期中間会計期間末（平成28年9月30日現在）

1. 満期保有目的の債券

	種類	中間貸借対照表 計上額 (千円)	時価 (千円)	差額 (千円)
時価が中間貸借 対照表計上額を 超えるもの	(1)国債・地方債等	25,116,403	25,339,500	223,096
	(2)社債	-	-	-
	(3)その他	-	-	-
	小計	25,116,403	25,339,500	223,096
時価が中間貸借 対照表計上額を 超えないもの	(1)国債・地方債等	-	-	-
	(2)社債	-	-	-
	(3)その他	-	-	-
	小計	-	-	-
合計		25,116,403	25,339,500	223,096

2. その他有価証券

	種類	取得原価または 償却原価 (千円)	中間貸借対照表 計上額 (千円)	差額 (千円)
中間貸借対照表 計上額が取得原 価または償却原 価を超えるもの	(1)株式	-	-	-
	(2)債券	5,807,626	5,876,090	68,463
	国債・地方債等	5,807,626	5,876,090	68,463
	社債	-	-	-
	その他	-	-	-
	(3)その他(注1)	2,505,459	4,016,701	1,511,241
小計		8,313,086	9,892,791	1,579,705
中間貸借対照表 計上額が取得原 価または償却原 価を超えないも の	(1)株式	-	-	-
	(2)債券	-	-	-
	国債・地方債等	-	-	-
	社債	-	-	-
	その他	-	-	-
	(3)その他(注1)	3,331,200	3,085,438	245,761
小計		3,331,200	3,085,438	245,761
合計		11,644,286	12,978,229	1,333,943

(注1) 投資信託受益証券等であります。

(注2) 非上場株式(中間貸借対照表計上額67,500千円)については、市場価格がなく、かつ将来キャッシュ・フローを見積もること等ができず、時価を把握することが極めて困難と認められることから、上表の「その他有価証券」には含めておりません。

また、関係会社株式(中間貸借対照表計上額66,222千円)は、市場価格がなく、かつ将来キャッシュ・フローを見積もること等ができず、時価を把握することが極めて困難と認められるため、記載しておりません。

(デリバティブ取引関係)

第22期中間会計期間(自平成28年4月1日 至平成28年9月30日)

当社は、デリバティブ取引を行っておりませんので、該当事項はありません。

(セグメント情報等)

[セグメント情報]

第22期中間会計期間(自平成28年4月1日 至平成28年9月30日)

当社は、資産運用業の単一セグメントであるため、記載を省略しております。

[関連情報]

第22期中間会計期間(自平成28年4月1日 至平成28年9月30日)

1. サービスごとの情報

当社のサービス区分の決定方法は、損益計算書の営業収益の区分と同一であることから、サービスごとの営業収益の記載を省略しております。

2. 地域ごとの情報

(1) 営業収益

当社は、本邦の外部顧客に対する営業収益に区分した金額が中間損益計算書の営業収益の90%を超えるため、記載を省略しております。

(2) 有形固定資産

本邦以外に所在している有形固定資産がないため、該当事項はありません。

3. 主要な顧客ごとの情報

外部顧客への売上高のうち、中間損益計算書の営業収益の10%以上を占める相手先がないため、記載を省略しております。

[報告セグメントごとの固定資産の減損損失に関する情報]

第22期中間会計期間(自平成28年4月1日 至平成28年9月30日)

該当事項はありません。

[報告セグメントごとののれんの償却額及び未償却残高に関する情報]

第22期中間会計期間(自平成28年4月1日 至平成28年9月30日)

該当事項はありません。

[報告セグメントごとの負ののれん発生益に関する情報]

第22期中間会計期間(自平成28年4月1日 至平成28年9月30日)

該当事項はありません。

(1 株当たり情報)

	第22期中間会計期間 (自 平成28年4月1日 至 平成28年9月30日)
1株当たり純資産額	504,433円86銭
1株当たり中間純利益金額	33,832円67銭

(注) 1. 潜在株式調整後1株当たり中間純利益金額については、潜在株式が存在しないため記載しておりません。

2. 1株当たり中間純利益金額の算定上の基礎は以下のとおりであります。

中間純利益金額	3,669,085千円
普通株主に帰属しない金額	-
普通株式に係る中間純利益金額	<u>3,669,085千円</u>
期中平均株式数	108千株

(重要な後発事象)

第22期中間会計期間(自 平成28年4月1日 至 平成28年9月30日)

該当事項はありません。

4【利害関係人との取引制限】

委託会社は、「金融商品取引法」の定めるところにより、利害関係人との取引について、次に掲げる行為が禁止されています。

自己又はその取締役若しくは執行役との間における取引を行うことを内容とした運用を行うこと(投資者の保護に欠け、若しくは取引の公正を害し、又は金融商品取引業の信用を失墜させるおそれがないものとして内閣府令で定めるものを除きます)。

運用財産相互間において取引を行うことを内容とした運用を行うこと(投資者の保護に欠け、若しくは取引の公正を害し、又は金融商品取引業の信用を失墜させるおそれがないものとして内閣府令で定めるものを除きます)。

通常取引の条件と異なる条件であって取引の公正を害するおそれのある条件で、委託会社の親法人等(委託会社の総株主等の議決権の過半数を保有していることその他の当該金融商品取引業者と密接な関係を有する法人その他の団体として政令で定める要件に該当する者をいいます。以下において同じ)又は子法人等(委託会社が総株主等の議決権の過半数を保有していることその他の当該金融商品取引業者と密接な関係を有する法人その他の団体として政令で定める要件に該当する者をいいます。以下同じ)と有価証券の売買その他の取引又は金融デリバティブ取引を行うこと。

委託会社の親法人等又は子法人等の利益を図るため、その行う投資運用業に関して運用の方針、運用財産の額若しくは市場の状況に照らして不必要な取引を行うことを内容とした運用を行うこと。

上記に掲げるもののほか、委託会社の親法人等又は子法人等が関与する行為であって、投資者の保護に欠け、若しくは取引の公正を害し、又は金融商品取引業の信用を失墜させるおそれのあるものとして内閣府令で定める行為。

5【その他】

定款の変更等

該当事項はありません。

訴訟その他の重要事項

委託会社およびファンドに重要な影響を与えた事実、または与えると予想される事実はありません。

第2【その他の関係法人の概況】

1【名称、資本金の額及び事業の内容】

(1) 受託会社

a. 名称

三菱UFJ信託銀行株式会社

b. 資本金の額

2016年9月末現在、324,279百万円

c. 事業の内容

銀行法に基づき監督官庁の免許を受けて銀行業を営むとともに、金融機関の信託業務の兼営等に関する法律（兼営法）に基づき監督官庁の認可を受けて信託業務を営んでいます。

(参考) 再信託受託会社の概況

a. 名称

日本マスタートラスト信託銀行株式会社

b. 資本金の額

2016年9月末現在、10,000百万円

c. 事業の内容

銀行法に基づき銀行業を営むとともに、金融機関の信託業務の兼営等に関する法律に基づき信託業務を営んでいます。

(2) 販売会社

(2016年9月末現在)

a. 名称	b. 資本金の額	c. 事業の内容
カブドットコム証券株式会社	7,196百万円	金融商品取引法に定める第一種金融商品取引業を営んでいます。
クレディ・スイス証券株式会社	78,100百万円	
高木証券株式会社	11,069百万円	
三田証券株式会社	500百万円	
楽天証券株式会社	7,495百万円	
株式会社SBI証券	47,937百万円	
UBS証券株式会社	46,450百万円	

(3) 投資顧問会社

a. 名称

ピムコジャパンリミテッド

b. 資本金の額

2016年9月末現在、13,411,674.44米ドル（約1,356百万円。1米ドル=101.12円）

c. 事業の内容

投資運用業、投資助言・代理業および第二種金融商品取引業等を営んでいます。

2【関係業務の概要】

(1) 受託会社

信託財産の保管・管理・計算、外国証券を保管・管理する外国の保管銀行への指図・連絡等を行います。

(2) 販売会社

証券投資信託の募集の取扱いおよび販売を行い、一部解約に関する事務、一部解約金・収益分配金・償還金の支払いに関する事務等を代行します。

(3) 投資顧問会社

委託会社との契約に基づいて、「ピムコ バミューダ キャピタル セキュリティーズ ファンドA-クラス」(JPY)」および「ピムコ バミューダ キャピタル セキュリティーズ ファンドA-クラス」(USD)」の運用の指図を行います。

3【資本関係】

該当事項はありません。

第3【参考情報】

下記の書類が関東財務局長に提出されています。

2016年11月10日	臨時報告書
2016年12月16日	有価証券報告書
	有価証券届出書
2017年2月10日	臨時報告書

独立監査人の監査報告書

平成28年6月3日

ニッセイアセットマネジメント株式会社

取締役会 御中

有限責任監査法人 トーマツ

指定有限責任社員
業務執行社員 公認会計士 小暮和敏 印

指定有限責任社員
業務執行社員 公認会計士 牧野あや子 印

当監査法人は、金融商品取引法第193条の2第1項の規定に基づく監査証明を行うため、「委託会社等の経理状況」に掲げられているニッセイアセットマネジメント株式会社の平成27年4月1日から平成28年3月31日までの第21期事業年度の財務諸表、すなわち、貸借対照表、損益計算書、株主資本等変動計算書、重要な会計方針及びその他の注記について監査を行った。

財務諸表に対する経営者の責任

経営者の責任は、我が国において一般に公正妥当と認められる企業会計の基準に準拠して財務諸表を作成し適正に表示することにある。これには、不正又は誤謬による重要な虚偽表示のない財務諸表を作成し適正に表示するために経営者が必要と判断した内部統制を整備及び運用することが含まれる。

監査人の責任

当監査法人の責任は、当監査法人が実施した監査に基づいて、独立の立場から財務諸表に対する意見を表明することにある。当監査法人は、我が国において一般に公正妥当と認められる監査の基準に準拠して監査を行った。監査の基準は、当監査法人に財務諸表に重要な虚偽表示がないかどうかについて合理的な保証を得るために、監査計画を策定し、これに基づき監査を実施することを求めている。

監査においては、財務諸表の金額及び開示について監査証拠を入手するための手続が実施される。監査手続は、当監査法人の判断により、不正又は誤謬による財務諸表の重要な虚偽表示のリスクの評価に基づいて選択及び適用される。財務諸表監査の目的は、内部統制の有効性について意見表明するためのものではないが、当監査法人は、リスク評価の実施に際して、状況に応じた適切な監査手続を立案するために、財務諸表の作成と適正な表示に関連する内部統制を検討する。また、監査には、経営者が採用した会計方針及びその適用方法並びに経営者によって行われた見積りの評価も含め全体としての財務諸表の表示を検討することが含まれる。

当監査法人は、意見表明の基礎となる十分かつ適切な監査証拠を入手したと判断している。

監査意見

当監査法人は、上記の財務諸表が、我が国において一般に公正妥当と認められる企業会計の基準に準拠して、ニッセイアセットマネジメント株式会社の平成28年3月31日現在の財政状態及び同日をもって終了する事業年度の経営成績をすべての重要な点において適正に表示しているものと認める。

利害関係

会社と当監査法人又は業務執行社員との間には、公認会計士法の規定により記載すべき利害関係はない。

以上

- 上記は監査報告書の原本に記載された事項を電子化したものであり、その原本は当社（ニッセイアセットマネジメント株式会社）が別途保管しております。
- XBR Lデータは監査の対象には含まれておりません。

独立監査人の監査報告書

2017年4月25日

ニッセイアセットマネジメント株式会社

取締役会 御中

有限責任監査法人 トーマツ

指定有限責任社員

公認会計士 青木 裕 晃 印

業務執行社員

当監査法人は、金融商品取引法第193条の2第1項の規定に基づく監査証明を行うため、「ファンドの経理状況」に掲げられているニッセイ世界ハイブリッド証券戦略ファンド(毎月決算型・為替ヘッジありコース)の2016年9月21日から2017年3月17日までの特定期間の財務諸表、すなわち、貸借対照表、損益及び剰余金計算書、注記表並びに附属明細表について監査を行った。

財務諸表に対する経営者の責任

経営者の責任は、我が国において一般に公正妥当と認められる企業会計の基準に準拠して財務諸表を作成し適正に表示することにある。これには、不正又は誤謬による重要な虚偽表示のない財務諸表を作成し適正に表示するために経営者が必要と判断した内部統制を整備及び運用することが含まれる。

監査人の責任

当監査法人の責任は、当監査法人が実施した監査に基づいて、独立の立場から財務諸表に対する意見を表明することにある。当監査法人は、我が国において一般に公正妥当と認められる監査の基準に準拠して監査を行った。監査の基準は、当監査法人に財務諸表に重要な虚偽表示がないかどうかについて合理的な保証を得るために、監査計画を策定し、これに基づき監査を実施することを求めている。

監査においては、財務諸表の金額及び開示について監査証拠を入手するための手続が実施される。監査手続は、当監査法人の判断により、不正又は誤謬による財務諸表の重要な虚偽表示のリスクの評価に基づいて選択及び適用される。財務諸表監査の目的は、内部統制の有効性について意見表明するためのものではないが、当監査法人は、リスク評価の実施に際して、状況に応じた適切な監査手続を立案するために、財務諸表の作成と適正な表示に関連する内部統制を検討する。また、監査には、経営者が採用した会計方針及びその適用方法並びに経営者によって行われた見積りの評価も含め全体としての財務諸表の表示を検討することが含まれる。

当監査法人は、意見表明の基礎となる十分かつ適切な監査証拠を入手したと判断している。

監査意見

当監査法人は、上記の財務諸表が、我が国において一般に公正妥当と認められる企業会計の基準に準拠して、ニッセイ世界ハイブリッド証券戦略ファンド(毎月決算型・為替ヘッジありコース)の2017年3月17日現在の信託財産の状態及び同日をもって終了する特定期間の損益の状況をすべての重要な点において適正に表示しているものと認める。

利害関係

ニッセイアセットマネジメント株式会社及びファンドと当監査法人又は業務執行社員との間には、公認会計士法の規定により記載すべき利害関係はない。

以上

1. 上記は監査報告書の原本に記載された事項を電子化したものであり、その原本は当社(ニッセイアセットマネジメント株式会社)が別途保管しております。
2. XBR Lデータは監査の対象には含まれておりません。

独立監査人の監査報告書

2017年4月25日

ニッセイアセットマネジメント株式会社

取締役会 御中

有限責任監査法人 トーマツ

指定有限責任社員
業務執行社員 公認会計士 青木 裕 晃 印

当監査法人は、金融商品取引法第193条の2第1項の規定に基づく監査証明を行うため、「ファンドの経理状況」に掲げられているニッセイ世界ハイブリッド証券戦略ファンド（毎月決算型・為替ヘッジなしコース）の2016年9月21日から2017年3月17日までの特定期間の財務諸表、すなわち、貸借対照表、損益及び剰余金計算書、注記表並びに附属明細表について監査を行った。

財務諸表に対する経営者の責任

経営者の責任は、我が国において一般に公正妥当と認められる企業会計の基準に準拠して財務諸表を作成し適正に表示することにある。これには、不正又は誤謬による重要な虚偽表示のない財務諸表を作成し適正に表示するために経営者が必要と判断した内部統制を整備及び運用することが含まれる。

監査人の責任

当監査法人の責任は、当監査法人が実施した監査に基づいて、独立の立場から財務諸表に対する意見を表明することにある。当監査法人は、我が国において一般に公正妥当と認められる監査の基準に準拠して監査を行った。監査の基準は、当監査法人に財務諸表に重要な虚偽表示がないかどうかについて合理的な保証を得るために、監査計画を策定し、これに基づき監査を実施することを求めている。

監査においては、財務諸表の金額及び開示について監査証拠を入手するための手続が実施される。監査手続は、当監査法人の判断により、不正又は誤謬による財務諸表の重要な虚偽表示のリスクの評価に基づいて選択及び適用される。財務諸表監査の目的は、内部統制の有効性について意見表明するためのものではないが、当監査法人は、リスク評価の実施に際して、状況に応じた適切な監査手続を立案するために、財務諸表の作成と適正な表示に関連する内部統制を検討する。また、監査には、経営者が採用した会計方針及びその適用方法並びに経営者によって行われた見積りの評価も含め全体としての財務諸表の表示を検討することが含まれる。

当監査法人は、意見表明の基礎となる十分かつ適切な監査証拠を入手したと判断している。

監査意見

当監査法人は、上記の財務諸表が、我が国において一般に公正妥当と認められる企業会計の基準に準拠して、ニッセイ世界ハイブリッド証券戦略ファンド（毎月決算型・為替ヘッジなしコース）の2017年3月17日現在の信託財産の状態及び同日をもって終了する特定期間の損益の状況をすべての重要な点において適正に表示しているものと認める。

利害関係

ニッセイアセットマネジメント株式会社及びファンドと当監査法人又は業務執行社員との間には、公認会計士法の規定により記載すべき利害関係はない。

以上

1. 上記は監査報告書の原本に記載された事項を電子化したものであり、その原本は当社（ニッセイアセットマネジメント株式会社）が別途保管しております。
2. XBR Lデータは監査の対象には含まれておりません。

独立監査人の中間監査報告書

平成28年11月29日

ニッセイアセットマネジメント株式会社

取締役会 御中

有限責任監査法人 トーマツ

指定有限責任社員
業務執行社員 公認会計士 小暮和敏 印

指定有限責任社員
業務執行社員 公認会計士 牧野あや子 印

当監査法人は、金融商品取引法第193条の2第1項の規定に基づく監査証明を行うため、「委託会社等の経理状況」に掲げられているニッセイアセットマネジメント株式会社の平成28年4月1日から平成29年3月31日までの第22期事業年度の中間会計期間（平成28年4月1日から平成28年9月30日まで）に係る中間財務諸表、すなわち、中間貸借対照表、中間損益計算書、中間株主資本等変動計算書、重要な会計方針及びその他の注記について中間監査を行った。

中間財務諸表に対する経営者の責任

経営者の責任は、我が国において一般に公正妥当と認められる中間財務諸表の作成基準に準拠して中間財務諸表を作成し有用な情報を表示することにある。これには、不正又は誤謬による重要な虚偽表示のない中間財務諸表を作成し有用な情報を表示するために経営者が必要と判断した内部統制を整備及び運用することが含まれる。

監査人の責任

当監査法人の責任は、当監査法人が実施した中間監査に基づいて、独立の立場から中間財務諸表に対する意見を表明することにある。当監査法人は、我が国において一般に公正妥当と認められる中間監査の基準に準拠して中間監査を行った。中間監査の基準は、当監査法人に中間財務諸表には全体として中間財務諸表の有用な情報の表示に関して投資者の判断を損なうような重要な虚偽表示がないかどうかの合理的な保証を得るために、中間監査に係る監査計画を策定し、これに基づき中間監査を実施することを求めている。

中間監査においては、中間財務諸表の金額及び開示について監査証拠を入手するために年度監査と比べて監査手続の一部を省略した中間監査手続が実施される。中間監査手続は、当監査法人の判断により、不正又は誤謬による中間財務諸表の重要な虚偽表示のリスクの評価に基づいて、分析的手続等を中心とした監査手続に必要に応じて追加の監査手続が選択及び適用される。中間監査の目的は、内部統制の有効性について意見表明するためのものではないが、当監査法人は、リスク評価の実施に際して、状況に応じた適切な中間監査手続を立案するために、中間財務諸表の作成と有用な情報の表示に関連する内部統制を検討する。また、中間監査には、経営者が採用した会計方針及びその適用方法並びに経営者によって行われた見積りの評価も含め中間財務諸表の表示を検討することが含まれる。

当監査法人は、中間監査の意見表明の基礎となる十分かつ適切な監査証拠を入手したと判断している。

中間監査意見

当監査法人は、上記の中間財務諸表が、我が国において一般に公正妥当と認められる中間財務諸表の作成基準に準拠して、ニッセイアセットマネジメント株式会社の平成28年9月30日現在の財政状態及び同日をもって終了する中間会計期間（平成28年4月1日から平成28年9月30日まで）の経営成績に関する有用な情報を表示しているものと認める。

利害関係

会社と当監査法人又は業務執行社員との間には、公認会計士法の規定により記載すべき利害関係はない。

以 上

-
1. 上記は中間監査報告書の原本に記載された事項を電子化したものであり、その原本は当社(ニッセイアセットマネジメント株式会社)が別途保管しております。
 2. X B R L データは中間監査の対象には含まれておりません。