

【表紙】

【提出書類】	有価証券届出書
【提出先】	関東財務局長殿
【提出日】	2023年10月27日提出
【発行者名】	野村アセットマネジメント株式会社
【代表者の役職氏名】	C E O兼代表取締役社長 小池 広靖
【本店の所在の場所】	東京都江東区豊洲二丁目2番1号
【事務連絡者氏名】	松井 秀仁
【電話番号】	03-6387-5000
【届出の対象とした募集（売出）内国投資 信託受益証券に係るファンドの名称】	野村グローバルボンド投信 Aコース 野村グローバルボンド投信 Bコース 野村グローバルボンド投信 Cコース 野村グローバルボンド投信 Dコース 野村グローバルボンド投信 Eコース 野村グローバルボンド投信 Fコース
【届出の対象とした募集（売出）内国投資 信託受益証券の金額】	野村グローバルボンド投信 Aコース 2兆円を上限とします。 野村グローバルボンド投信 Bコース 2兆円を上限とします。 野村グローバルボンド投信 Cコース 2兆円を上限とします。 野村グローバルボンド投信 Dコース 2兆円を上限とします。 野村グローバルボンド投信 Eコース 2兆円を上限とします。 野村グローバルボンド投信 Fコース 2兆円を上限とします。
【縦覧に供する場所】	該当事項はありません。

第一部【証券情報】

(1)【ファンドの名称】

野村グローバルボンド投信 Aコース

野村グローバルボンド投信 Bコース

野村グローバルボンド投信 Cコース

野村グローバルボンド投信 Dコース

野村グローバルボンド投信 Eコース

野村グローバルボンド投信 Fコース

本書では、ファンドの名称を下記の通り簡略化して表記しております。

	年2回決算型	毎月分配型
正式名称	野村グローバルボンド投信 Aコース	野村グローバルボンド投信 Cコース
本書における表記	野村グローバルボンド投信 A 米ドル売り円買い 年2回	野村グローバルボンド投信 C 米ドル売り円買い 毎月
	Aコース (米ドル売り円買い 年2回決算型)	Cコース (米ドル売り円買い 毎月分配型)
	Aコース(米ドル売り円買い)	Cコース(米ドル売り円買い)
	Aコース	Cコース
正式名称	野村グローバルボンド投信 Bコース	野村グローバルボンド投信 Dコース
本書における表記	野村グローバルボンド投信 B 為替ヘッジなし 年2回	野村グローバルボンド投信 D 為替ヘッジなし 毎月
	Bコース (為替ヘッジなし 年2回決算型)	Dコース (為替ヘッジなし 毎月分配型)
	Bコース(為替ヘッジなし)	Dコース(為替ヘッジなし)
	Bコース	Dコース
正式名称	野村グローバルボンド投信 Eコース	野村グローバルボンド投信 Fコース
本書における表記	野村グローバルボンド投信 E 米ドル売り選定通貨買い 年2回	野村グローバルボンド投信 F 米ドル売り選定通貨買い 毎月
	Eコース (米ドル売り選定通貨買い 年2回決算型)	Fコース (米ドル売り選定通貨買い 毎月分配型)
	Eコース(米ドル売り選定通貨買い)	Fコース(米ドル売り選定通貨買い)
	Eコース	Fコース

これらを総称して「野村グローバルボンド投信(通貨選択型)」または「各ファンド」という場合、あるいは個別に「ファンド」という場合があります。なお、「年2回決算型」の各ファンドを総称して「年2回決算型」、「毎月分配型」の各ファンドを総称して「毎月分配型」という場合があります。

（２）【内国投資信託受益証券の形態等】

追加型証券投資信託・受益権(以下「受益権」といいます。)

信用格付

信用格付業者から提供され、もしくは閲覧に供された信用格付はありません。また、信用格付業者から提供され、もしくは閲覧に供される予定の信用格付はありません。

ファンドの受益権は、社債、株式等の振替に関する法律（「社振法」といいます。以下同じ。）の規定の適用を受け、受益権の帰属は、後述の「(11) 振替機関に関する事項」に記載の振替機関及び当該振替機関の下位の口座管理機関（社振法第2条に規定する「口座管理機関」をいい、振替機関を含め、以下「振替機関等」といいます。）の振替口座簿に記載または記録されることにより定まります（以下、振替口座簿に記載または記録されることにより定まる受益権を「振替受益権」といいます。）。委託者である野村アセットマネジメント株式会社は、やむを得ない事情等がある場合を除き、当該振替受益権を表示する受益証券を発行しません。また、振替受益権には無記名式や記名式の形態はありません。

（３）【発行（売出）価額の総額】

各ファンドにつき2兆円を上限とします。

（４）【発行（売出）価格】

取得申込日の翌営業日の基準価額 とします。

「基準価額」とは、純資産総額をその時の受益権口数で除して得た額をいいます。なお、ファンドにおいては1万口当たりの価額で表示されます。

ファンドの基準価額については下記の照会先までお問い合わせ下さい。

野村アセットマネジメント株式会社

サポートダイヤル 0120-753104(フリーダイヤル)

< 受付時間 > 営業日の午前9時～午後5時

インターネットホームページ <http://www.nomura-am.co.jp/>

（５）【申込手数料】

取得申込日の翌営業日の基準価額に3.3%（税抜3.0%）以内 で販売会社が独自に定める率を乗じて得た額とします。

詳しくは販売会社にお問い合わせください。

収益分配金を再投資する場合には無手数料とします。

（６）【申込単位】

1万口以上1口単位（当初元本1口＝1円）または1万円以上1円単位（購入コースには、分配金を受取る一般

コースと、分配金が再投資される自動けいぞく投資コースがあります。原則、購入後に購入コースの変更はできません。)

ただし、「自動けいぞく投資コース」を選択した投資者が収益分配金を再投資する場合には1口単位とします。

なお、販売会社や申込形態によっては、申込単位が上記と異なる場合等があります。詳しくは販売会社にお問い合わせください。

(7)【申込期間】

2023年10月28日から2024年8月2日まで

(8)【申込取扱場所】

ファンドの申込取扱場所(以下「販売会社」といいます。)については下記の照会先までお問い合わせ下さい。

野村アセットマネジメント株式会社

サポートダイヤル 0120-753104(フリーダイヤル)

<受付時間> 営業日の午前9時～午後5時

インターネットホームページ <http://www.nomura-am.co.jp/>

(9)【払込期日】

取得申込日から起算して7営業日目までに申込代金を申込みの販売会社にお支払いください。なお、販売会社が別に定める所定の方法により、上記の期日以前に申込代金をお支払いいただく場合があります。

詳しくは、販売会社にお問い合わせください。

各取得申込日の発行価額の総額は、各販売会社によって、追加信託が行なわれる日に、「委託者」(または「委託会社」といいます。)の指定する口座を経由して、「受託者」(または「受託会社」といいます。)の指定するファンド口座に払い込まれます。

(10)【払込取扱場所】

申込代金は申込みの販売会社にお支払いください。払込取扱場所についてご不明の場合は、下記の照会先までお問い合わせ下さい。

野村アセットマネジメント株式会社

サポートダイヤル 0120-753104(フリーダイヤル)

<受付時間> 営業日の午前9時～午後5時

インターネットホームページ <http://www.nomura-am.co.jp/>

(11)【振替機関に関する事項】

ファンドの受益権に係る振替機関は下記の通りです。

株式会社証券保管振替機構

(1 2) 【その他】

該当事項はありません。

第二部【ファンド情報】

第1【ファンドの状況】

1【ファンドの性格】

（1）【ファンドの目的及び基本的性格】

高利回り事業債（ハイ・イールド債）を含む世界の債券¹および米ドル建ての企業向け貸付債権（バンクローン）を実質的な主要投資対象²とし、高水準のインカムゲインの確保と中長期的な信託財産の成長を図ることを目指します。

- 1 国債、政府機関債、国際機関債、社債など。ハイ・イールド債のほか、新興国の政府、政府機関もしくは企業の発行する債券（現地通貨建てを含みます。）等を含みます。
- 2 高利回り事業債（ハイ・イールド債）を含む世界の債券および米ドル建ての企業向け貸付債権（バンクローン）を主要投資対象とする円建ての外国投資信託と、円建ての国内籍の投資信託である「野村マネー マザーファンド」を投資対象とするファンド・オブ・ファンズ方式で運用します。なお、「実質的な主要投資対象」とは、これらのファンドを通じて投資する、主な投資対象という意味です。





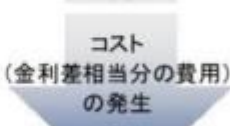

野村グローバルボンド投信（通貨選択型）は、投資する外国投資信託における為替取引手法、分配頻度の異なるコースから構成されるファンドです。

コース名	投資対象とする外国投資信託の為替取引手法
Aコース、Cコース （米ドル売り円買い）	原則として純資産総額を米ドル換算した額とほぼ同額程度の米ドル売り円買いの為替取引を行いません。
Bコース、Dコース （為替ヘッジなし）	組入資産について、原則として対円で為替ヘッジを行いません。
Eコース、Fコース （米ドル売り選定通貨買い）	原則として純資産総額を米ドル換算した額とほぼ同額程度の米ドルを売り、選定通貨（米ドルを除く）を買う為替取引を行いません。

選定通貨は、投資対象とする外国投資信託の投資顧問会社が選定した通貨を指します。

当ファンドの収益のイメージ

当ファンドは、投資対象資産の運用に加えて、為替取引による通貨の運用も行なっております。

収益を得られる ケース	<ul style="list-style-type: none"> ・金利の低下 ・発行体の信用状況の改善 等  <p>債券価格等の上昇</p>	<ul style="list-style-type: none"> ・取引対象通貨の短期金利 > 米ドルの短期金利  <p>プレミアム (金利差相当分の収益) の発生</p>	<ul style="list-style-type: none"> ・円に対して取引対象通貨高 ・投資対象資産にかかる通貨高  <p>為替差益の発生</p>
損失やコストが 発生するケース	<ul style="list-style-type: none"> ・金利の上昇 ・発行体の信用状況の悪化 等  <p>債券価格等の下落</p>	<ul style="list-style-type: none"> ・取引対象通貨の短期金利 < 米ドルの短期金利  <p>コスト (金利差相当分の費用) の発生</p>	<ul style="list-style-type: none"> ・円に対して取引対象通貨安 ・投資対象資産にかかる通貨安  <p>為替差損の発生</p>

* 取引対象通貨が新興国通貨の場合などは、為替取引によるプレミアム/コストに短期金利差がそのまま反映されない場合があります。

* 市況動向等によっては、上記の通りにならない場合があります。

信託金の限度額

信託金限度額は、各ファンドにつき1兆円です。ただし、受託者と合意のうえ、当該信託金限度額を変更することができます。

< 商品分類 >

一般社団法人投資信託協会が定める「商品分類に関する指針」に基づくファンドの商品分類は以下の通りです。

なお、ファンドに該当する商品分類及び属性区分は下記の表中に**網掛け表示**しております。

(野村グローバルボンド投信 Aコース)

(野村グローバルボンド投信 Bコース)

(野村グローバルボンド投信 Eコース)

《商品分類表》

単位型・追加型	投資対象地域	投資対象資産 (収益の源泉)
単位型	国内	株式
	海外	債券
追加型	内外	不動産投信
		その他資産 ()
		資産複合

《属性区分表》

投資対象資産	決算頻度	投資対象地域	投資形態	為替ヘッジ
--------	------	--------	------	-------

株式 一般 大型株 中小型株	年1回	グローバル (日本を含む)		
	年2回	日本		
	年4回	北米	ファミリーファンド	あり ()
債券 一般 公債 社債 その他債券 クレジット属性 ()	年6回 (隔月)	欧州		
	年12回 (毎月)	アジア		
	日々	オセアニア		
不動産投信	その他 ()	中南米	ファンド・オブ・ファンズ	なし
その他資産 (投資信託証券 (資産複合(債券、 その他資産(金銭債権) 資産配分変更型))		アフリカ		
資産複合 () 資産配分固定型 資産配分変更型		中近東 (中東)		
		エマージング		

各ファンドは、ファンド・オブ・ファンズです。このため、組入れている資産を示す属性区分上の投資対象資産（その他資産（投資信託証券））と収益の源泉となる資産を示す商品分類上の投資対象資産（資産複合）とが異なります。

（野村グローバルボンド投信 Cコース）

（野村グローバルボンド投信 Dコース）

（野村グローバルボンド投信 Fコース）

《商品分類表》

単位型・追加型	投資対象地域	投資対象資産 (収益の源泉)
単位型	国内	株式 債券
追加型	海外	不動産投信
	内外	その他資産 () 資産複合

《属性区分表》

投資対象資産	決算頻度	投資対象地域	投資形態	為替ヘッジ
--------	------	--------	------	-------

株式 一般 大型株 中小型株	年1回	グローバル (日本を含む)		
	年2回	日本		
	年4回	北米	ファミリーファンド	あり ()
債券 一般 公債 社債 その他債券 クレジット属性 ()	年6回 (隔月)	欧州		
	年12回 (毎月)	アジア		
	日々	オセアニア		
不動産投信	その他 ()	中南米	ファンド・オブ・ファンズ	なし
その他資産 (投資信託証券 (資産複合(債券、 その他資産(金銭債権) 資産配分変更型))		アフリカ		
資産複合 () 資産配分固定型 資産配分変更型		中近東 (中東)		
		エマージング		

各ファンドは、ファンド・オブ・ファンズです。このため、組入れている資産を示す属性区分上の投資対象資産（その他資産（投資信託証券））と収益の源泉となる資産を示す商品分類上の投資対象資産（資産複合）とが異なります。

属性区分に記載している「為替ヘッジ」は、対円での為替リスクに対するヘッジの有無を記載しております。

上記、商品分類及び属性区分の定義については、下記をご覧ください。

なお、下記一般社団法人投資信託協会のホームページでもご覧頂けます。

《一般社団法人投資信託協会インターネットホームページアドレス》 <http://www.toushin.or.jp/>

一般社団法人投資信託協会が定める「商品分類に関する指針」に基づくファンドの商品分類及び属性区分は以下の通りです。（2023年1月19日現在）

< 商品分類表定義 >

[単位型投信・追加型投信の区分]

- (1) 単位型投信...当初、募集された資金が一つの単位として信託され、その後の追加設定は一切行われのないファンドをいう。
- (2) 追加型投信...一度設定されたファンドであってもその後追加設定が行われ従来の信託財産とともに運用されるファンドをいう。

[投資対象地域による区分]

- (1) 国内...目論見書又は投資信託約款において、組入資産による主たる投資収益が実質的に国内の資産を源泉とする旨の記載があるものをいう。
- (2) 海外...目論見書又は投資信託約款において、組入資産による主たる投資収益が実質的に海外の資産を源泉とする旨の記載があるものをいう。
- (3) 内外...目論見書又は投資信託約款において、国内及び海外の資産による投資収益を実質的に源泉とする旨の記載があるものをいう。

[投資対象資産による区分]

- (1) 株式...目論見書又は投資信託約款において、組入資産による主たる投資収益が実質的に株式を源泉とする旨の記載があるものをいう。
- (2) 債券...目論見書又は投資信託約款において、組入資産による主たる投資収益が実質的に債券を源泉とする旨の記載があるものをいう。

- (3)不動産投信(リート)...目論見書又は投資信託約款において、組入資産による主たる投資収益が実質的に不動産投資信託の受益証券及び不動産投資法人の投資証券を源泉とする旨の記載があるものをいう。
- (4)その他資産...目論見書又は投資信託約款において、組入資産による主たる投資収益が実質的に上記(1)から(3)に掲げる資産以外の資産を源泉とする旨の記載があるものをいう。なお、その他資産と併記して具体的な収益の源泉となる資産の名称記載も可とする。
- (5)資産複合...目論見書又は投資信託約款において、上記(1)から(4)に掲げる資産のうち複数の資産による投資収益を実質的に源泉とする旨の記載があるものをいう。

[独立した区分]

- (1)MMF(マネー・マネージメント・ファンド)...MRF及びMMFの運営に関する規則(以下「MRF等規則」という。)に定めるMMFをいう。
- (2)MRF(マネー・リザーブ・ファンド)...MRF等規則に定めるMRFをいう。
- (3)ETF...投資信託及び投資法人に関する法律施行令(平成12年政令480号)第12条第1号及び第2号に規定する証券投資信託並びに租税特別措置法(昭和32年法律第26号)第9条の4の2に規定する上場証券投資信託をいう。

[補足分類]

- (1)インデックス型...目論見書又は投資信託約款において、各種指数に連動する運用成果を目指す旨の記載があるものをいう。
- (2)特殊型...目論見書又は投資信託約款において、投資者に対して注意を喚起することが必要と思われる特殊な仕組みあるいは運用手法の記載があるものをいう。なお、下記の属性区分で特殊型の小分類において「条件付運用型」に該当する場合には当該小分類を括弧書きで付記するものとし、それ以外の小分類に該当する場合には当該小分類を括弧書きで付記できるものとする。

< 属性区分表定義 >

[投資対象資産による属性区分]

株式

- (1)一般...次の大型株、中小型株属性にあてはまらないすべてのものをいう。
- (2)大型株...目論見書又は投資信託約款において、主として大型株に投資する旨の記載があるものをいう。
- (3)中小型株...目論見書又は投資信託約款において、主として中小型株に投資する旨の記載があるものをいう。

債券

- (1)一般...次の公債、社債、その他債券属性にあてはまらないすべてのものをいう。
- (2)公債...目論見書又は投資信託約款において、日本国又は各国の政府の発行する国債(地方債、政府保証債、政府機関債、国際機関債を含む。以下同じ。)に主として投資する旨の記載があるものをいう。
- (3)社債...目論見書又は投資信託約款において、企業等が発行する社債に主として投資する旨の記載があるものをいう。
- (4)その他債券...目論見書又は投資信託約款において、公債又は社債以外の債券に主として投資する旨の記載があるものをいう。
- (5)格付等クレジットによる属性...目論見書又は投資信託約款において、上記(1)から(4)の「発行体」による区分のほか、特にクレジットに対して明確な記載があるものについては、上記(1)から(4)に掲げる区分に加え「高格付債」「低格付債」等を併記することも可とする。

不動産投信...これ以上の詳細な分類は行わないものとする。

その他資産...組入れている資産を記載するものとする。

資産複合...以下の小分類に該当する場合には当該小分類を併記することができる。

- (1)資産配分固定型...目論見書又は投資信託約款において、複数資産を投資対象とし、組入比率については固定的とする旨の記載があるものをいう。なお、組み合わせている資産を列挙するものとする。
- (2)資産配分変更型...目論見書又は投資信託約款において、複数資産を投資対象とし、組入比率については、機動的な変更を行なう旨の記載があるもの若しくは固定的とする旨の記載がないものをいう。なお、組み合わせている資産を列挙するものとする。

[決算頻度による属性区分]

- (1)年1回...目論見書又は投資信託約款において、年1回決算する旨の記載があるものをいう。
- (2)年2回...目論見書又は投資信託約款において、年2回決算する旨の記載があるものをいう。
- (3)年4回...目論見書又は投資信託約款において、年4回決算する旨の記載があるものをいう。
- (4)年6回(隔月)...目論見書又は投資信託約款において、年6回決算する旨の記載があるものをいう。
- (5)年12回(毎月)...目論見書又は投資信託約款において、年12回(毎月)決算する旨の記載があるものをいう。
- (6)日々...目論見書又は投資信託約款において、日々決算する旨の記載があるものをいう。
- (7)その他...上記属性にあてはまらないすべてのものをいう。

[投資対象地域による属性区分(重複使用可能)]

- (1)グローバル...目論見書又は投資信託約款において、組入資産による投資収益が世界の資産を源泉とする旨の記載があるものをいう。なお、「世界の資産」の中に「日本」を含むか含まないかを明確に記載するものとする。

- (2)日本...目論見書又は投資信託約款において、組入資産による投資収益が日本の資産を源泉とする旨の記載があるものをいう。
- (3)北米...目論見書又は投資信託約款において、組入資産による投資収益が北米地域の資産を源泉とする旨の記載があるものをいう。
- (4)欧州...目論見書又は投資信託約款において、組入資産による投資収益が欧州地域の資産を源泉とする旨の記載があるものをいう。
- (5)アジア...目論見書又は投資信託約款において、組入資産による投資収益が日本を除くアジア地域の資産を源泉とする旨の記載があるものをいう。
- (6)オセアニア...目論見書又は投資信託約款において、組入資産による投資収益がオセアニア地域の資産を源泉とする旨の記載があるものをいう。
- (7)中南米...目論見書又は投資信託約款において、組入資産による投資収益が中南米地域の資産を源泉とする旨の記載があるものをいう。
- (8)アフリカ...目論見書又は投資信託約款において、組入資産による投資収益がアフリカ地域の資産を源泉とする旨の記載があるものをいう。
- (9)中近東(中東)...目論見書又は投資信託約款において、組入資産による投資収益が中近東地域の資産を源泉とする旨の記載があるものをいう。
- (10)エマージング...目論見書又は投資信託約款において、組入資産による投資収益がエマージング地域(新興成長国(地域))の資産を源泉とする旨の記載があるものをいう。

[投資形態による属性区分]

- (1)ファミリーファンド...目論見書又は投資信託約款において、親投資信託(ファンド・オブ・ファンズにのみ投資されるものを除く。)を投資対象として投資するものをいう。
- (2)ファンド・オブ・ファンズ...「投資信託等の運用に関する規則」第2条に規定するファンド・オブ・ファンズをいう。

[為替ヘッジによる属性区分]

- (1)為替ヘッジあり...目論見書又は投資信託約款において、為替のフルヘッジ又は一部の資産に為替のヘッジを行う旨の記載があるものをいう。
- (2)為替ヘッジなし...目論見書又は投資信託約款において、為替のヘッジを行わない旨の記載があるもの又は為替のヘッジを行う旨の記載がないものをいう。

[インデックスファンドにおける対象インデックスによる属性区分]

- (1)日経225
- (2)TOPIX
- (3)その他の指数...上記指数にあてはまらないすべてのものをいう。

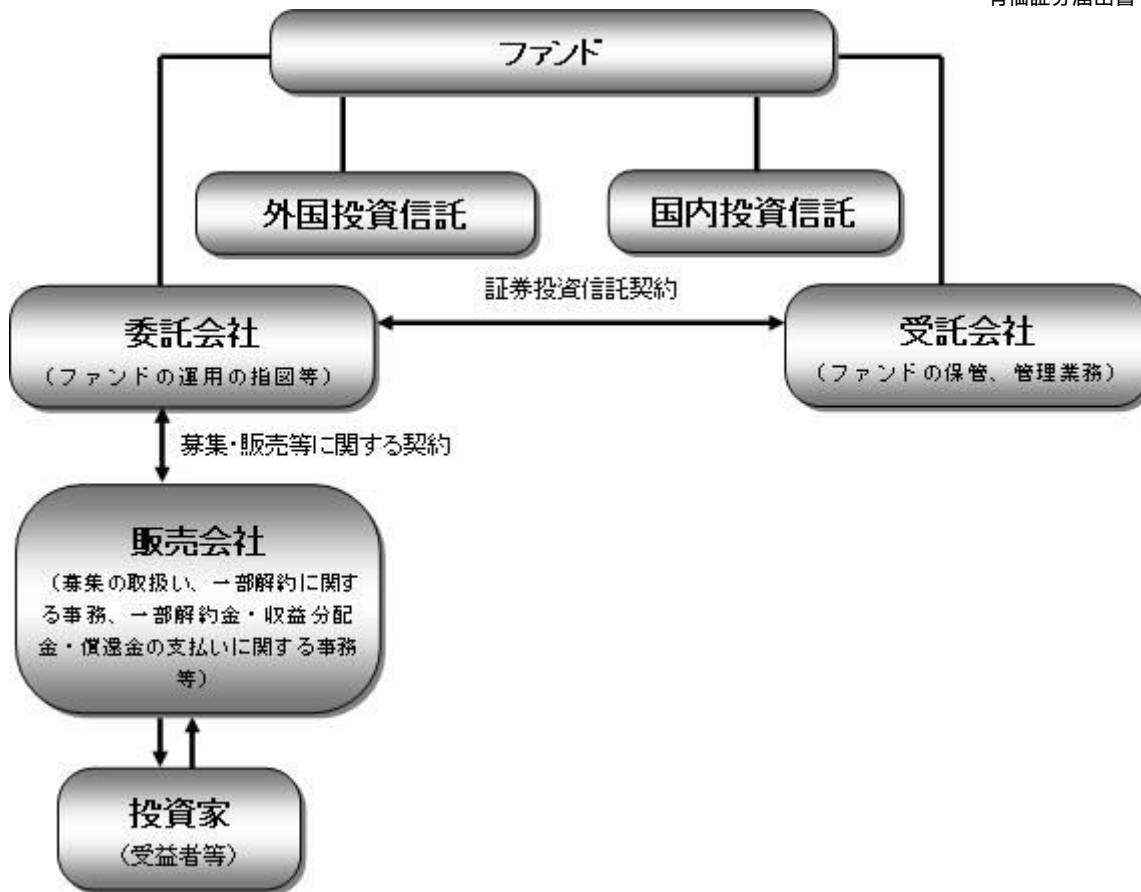
[特殊型]

- (1)ブル・ベア型...目論見書又は投資信託約款において、派生商品をヘッジ目的以外に用い、積極的に投資を行うとともに各種指数・資産等への連動若しくは逆連動(一定倍の連動若しくは逆連動を含む。)を目指す旨の記載があるものをいう。
- (2)条件付運用型...目論見書又は投資信託約款において、仕組債への投資又はその他特殊な仕組みを用いることにより、目標とする投資成果(基準価額、償還価額、収益分配金等)や信託終了日等が、明示的な指標等の値により定められる一定の条件によって決定される旨の記載があるものをいう。
- (3)ロング・ショート型/絶対収益追求型...目論見書又は投資信託約款において、特定の市場に左右されにくい収益の追求を目指す旨若しくはロング・ショート戦略により収益の追求を目指す旨の記載があるものをいう。
- (4)その他型...目論見書又は投資信託約款において、上記(1)から(3)に掲げる属性のいずれにも該当しない特殊な仕組みあるいは運用手法の記載があるものをいう。

(2)【ファンドの沿革】

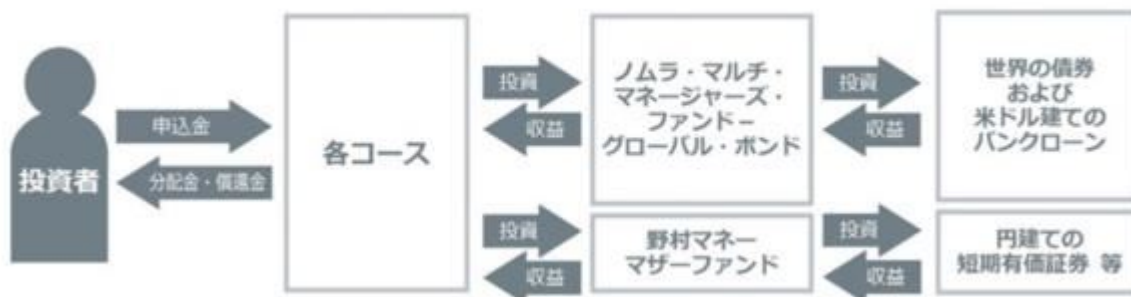
2014年8月11日 信託契約締結、ファンドの設定日、運用開始

(3)【ファンドの仕組み】



ファンド	野村グローバルボンド投信 Aコース / Cコース	野村グローバルボンド投信 Bコース / Dコース	野村グローバルボンド投信 Eコース / Fコース
外国投資信託	ノムラ・マルチ・マネー ジャーズ・ファンド・グロー バル・ボンド・JPYクラス	ノムラ・マルチ・マネー ジャーズ・ファンド・グロー バル・ボンド・USDクラス	ノムラ・マルチ・マネー ジャーズ・ファンド・グロー バル・ボンド・CRSクラス
国内投資信託	野村マネー マザーファンド		
委託会社(委託者)	野村アセットマネジメント株式会社		
受託会社(受託者)	野村信託銀行株式会社		

●各コースはファンド・オブ・ファンズ方式で運用します。



委託会社の概況(2023年9月末現在)

・名称

野村アセットマネジメント株式会社

・資本金の額

17,180百万円

・会社の沿革

1959年12月1日

野村証券投資信託委託株式会社として設立

1997年10月1日

投資顧問会社である野村投資顧問株式会社と合併して野村アセット・マネジメント投信株式会社に商号を変更

2000年11月1日

野村アセットマネジメント株式会社に商号を変更

・大株主の状況

名称	住所	所有株式数	比率
野村ホールディングス株式会社	東京都中央区日本橋1-13-1	5,150,693株	100%

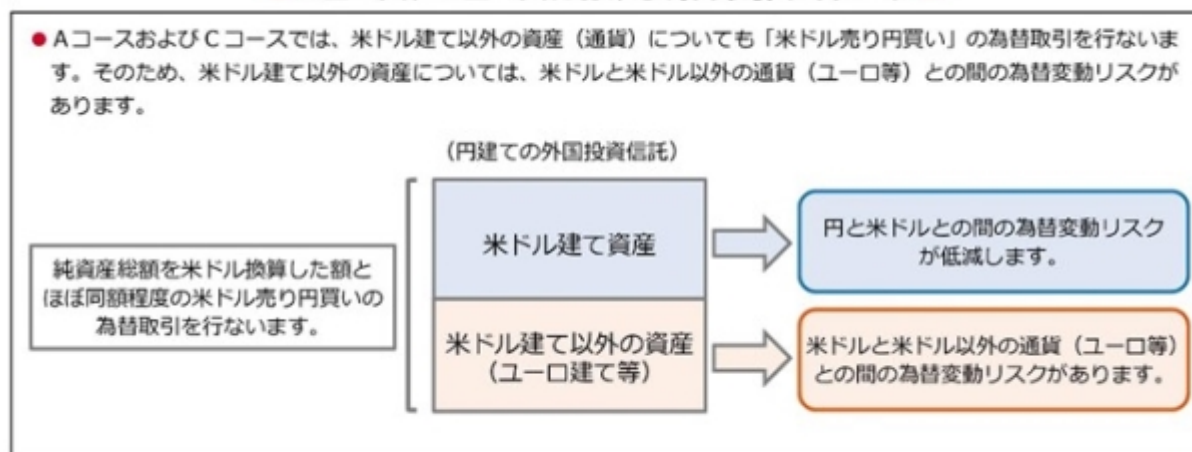
2【投資方針】

(1)【投資方針】

円建ての外国投資信託および国内投資信託「野村マネー マザーファンド」を投資対象とします。

ファンド	投資対象
Aコース、Cコース (米ドル売り円買い)	ノムラ・マルチ・マネージャーズ・ファンド - グローバル・ボンド - JPYクラス
	野村マネー マザーファンド
Bコース、Dコース (為替ヘッジなし)	ノムラ・マルチ・マネージャーズ・ファンド - グローバル・ボンド - USDクラス
	野村マネー マザーファンド
Eコース、Fコース (米ドル売り選定通貨買い)	ノムラ・マルチ・マネージャーズ・ファンド - グローバル・ボンド - CRSクラス
	野村マネー マザーファンド

■ Aコース、Cコースにおける為替取引のイメージ ■



※詳しくは後述の「3投資リスク」をご参照下さい。

通常の場合においては、外国投資信託への投資を中心としますが、投資比率には特に制限は設けず、各投資対象ファンドの収益性および流動性ならびにファンドの資金動向等を勘案のうえ決定することを基本とします。

通常の場合において、外国投資信託への投資比率は概ね90%以上を目処とします。

資金動向、市況動向等によっては上記のような運用ができない場合があります。

(2) 【投資対象】

高利回り事業債(ハイ・イールド債)を含む世界の債券および米ドル建ての企業向け貸付債権(バンクローン)に投資する外国投資信託および野村マネーマザーファンド受益証券を主要投資対象とします。なおコマーシャル・ペーパー等の短期有価証券ならびに短期金融商品等に直接投資する場合があります。

投資の対象とする資産の種類(信託約款)

この信託において投資の対象とする資産(本邦通貨表示のものに限ります。)の種類は、次に掲げるものとします。

1. 次に掲げる特定資産(「特定資産」とは、投資信託及び投資法人に関する法律第2条第1項で定めるものをいいます。以下同じ。)
 - イ. 有価証券
 - ロ. 約束手形(イに掲げるものに該当するものを除きます。)
 - ハ. 金銭債権(イ及びロに掲げるものに該当するものを除きます。)
2. 次に掲げる特定資産以外の資産
 - イ. 為替手形

有価証券の指図範囲等(信託約款)

委託者は、信託金を、円建ての外国投資信託受益証券および野村アセットマネジメント株式会社を委託者とし、野村信託銀行株式会社を受託者として締結された親投資信託である野村マネーマザーファンド受益証券のほか、次の有価証券(金融商品取引法第2条第2項の規定により有価証券とみなされる同項各号に掲げる権利を除くものとし、本邦通貨表示のものに限ります。)に投資することを指図します。

1. コマーシャル・ペーパーおよび短期社債等
2. 外国または外国の者の発行する証券または証書で、前号の証券の性質を有するもの
3. 国債証券、地方債証券、特別の法律により法人の発行する債券および社債券(新株引受権証券と社債券とが一体となった新株引受権付社債券の新株引受権証券および短期社債等を除きます。)
4. 指定金銭信託の受益証券(金融商品取引法第2条第1項第14号で定める受益証券発行信託の受益証券に限ります。)

なお、第3号の証券を以下「公社債」といい、公社債にかかる運用の指図は買い現先取引(売戻し条件付の買い入れ)および債券貸借取引(現金担保付き債券借入れ)に限り行なうことができるものとします。

金融商品の指図範囲等(信託約款)

委託者は、信託金を、上記に掲げる有価証券のほか、次に掲げる金融商品(金融商品取引法第2条第2項の規定により有価証券とみなされる同項各号に掲げる権利を含みます。)により運用することを指図することができます。

1. 預金
2. 指定金銭信託（上記 に掲げるものを除く。）
3. コール・ローン
4. 手形割引市場において売買される手形

(参考)投資対象とする外国投資信託の概要

ノムラ・マルチ・マネージャーズ・ファンド - グローバル・ボンド

(J P Yクラス、 U S Dクラス、 C R Sクラス) (ケイマン諸島籍円建外国投資信託)

<運用の基本方針>	
主要投資対象	高利回り事業債（ハイ・イールド債）を含む世界の債券および米ドル建ての企業向け貸付債権（バンクローン）

投資方針

- ・ハイ・イールド債¹を含む世界の債券および米ドル建てのバンクローン²を主要投資対象とし、高水準のインカムゲインの確保と中長期的な信託財産の成長を図ることを目指します。
 - 1 ハイ・イールド債とは、S&P社による格付がBB+以下、あるいはムーディーズ・インベスターズ社による格付がBa1以下の債券（格付のない場合は同等の信用度を有すると判断されるものを含みます。）をいいます。
 - 2 バンクローンとは、事業会社等が事業の拡大等に必要な資金を調達するために、銀行等の金融機関等から借入れるローンをいいます。
- ・投資にあたっては、3つの投資戦略（「ハイ・イールド債戦略」、「バンクローン戦略」、「ストラテジック・インカム/トータル・リターン戦略」）に配分します。なお、1投資戦略あたりの配分比率は、原則として、純資産総額の25%以上50%以内に維持することを基本とします。

投資戦略	主な投資方針
ハイ・イールド債戦略	世界のハイ・イールド債を主要投資対象とし、高水準のインカムゲインの確保と中長期的な信託財産の成長を図ることを目指します。
バンクローン戦略	米ドル建てのバンクローンを主要投資対象とし、高水準のインカムゲインの確保と中長期的な信託財産の成長を図ることを目指します。
ストラテジック・インカム/トータル・リターン戦略	ハイ・イールド債を含む世界の債券を主要投資対象とし、高水準のインカムゲインとキャピタルゲインの獲得によるトータル・リターンの追求を目指します。

- ・バンクローンへの投資にあたっては、主として、変動金利型で、債券等に比べ弁済順位が高く、取得時においてS&P社による格付がBB+以下、あるいはムーディーズ・インベスターズ社による格付がBa1以下のもの（格付のない場合は同等の信用度を有すると判断されるものを含みます。）に投資を行ないません。
- ・JPYクラスについては、実質的な通貨配分にかかわらず、原則として純資産総額を米ドル換算した額とほぼ同額程度の米ドル売り円買いの為替取引を行ないません。
- ・USDクラスについては、対円で為替ヘッジを行ないません。
- ・CRSクラスについては、実質的な通貨配分にかかわらず、原則として純資産総額を米ドル換算した額とほぼ同額程度の米ドルを売り、米ドル以外の選定通貨を買う為替取引を行ないません。
- ・投資顧問会社が、世界の債券および米ドル建てのバンクローンの運用を行なう副投資顧問会社の選定と、各副投資顧問会社が運用する信託財産の配分比率を決定します。
- ・副投資顧問会社の選定にあたっては、運用体制や運用プロセスなどに対する独自の定性評価を重視し、各投資戦略の運用において優れていると判断した運用会社を選定します。
- ・投資顧問会社は選定した副投資顧問会社およびファンド全体のリスク特性の状況を絶えずモニターし、必要に応じて各副投資顧問会社が運用する信託財産の配分比率の変更や副投資顧問会社の入替を適宜行ないません。
 - * 投資顧問会社は、副投資顧問会社の選定および信託財産の配分比率決定にあたり、野村フィデューシャリー・リサーチ&コンサルティング株式会社より助言を受けます。

< CRSクラスにおける通貨運用方針 >

- ・原則として、JPモルガン・ガバメント・ボンド・インデックス・ブロードおよびJPモルガン・ガバメント・ボンド・インデックス・エマージング・マーケット・ブロード構成国の通貨の中から、金利水準、ファンダメンタルズ、流動性等を考慮し、相対的に金利が高い5つの通貨を選定することを基本とします。選定通貨は定期的に（原則、毎月）見直すこととします。

	<ul style="list-style-type: none"> ・1通貨当りのエクスポージャーについては、原則として、純資産総額の10%～30%程度の範囲内に維持することを基本とします。 ・ファンダメンタルズおよび流動性を考慮して、選択される通貨が4以下または6以上となる場合があります。この場合、1通貨当りのエクスポージャーは上記の範囲を超える場合があります。
主な投資制限	<ul style="list-style-type: none"> ・債券およびバンクローン等を通算した同一企業への投資割合は、ファンドの純資産総額の10%以内とします。ただし、国債、ソブリン債、準ソブリン債等については、この限りではありません。 ・株式への直接投資は行ないません。株式への投資は優先証券のうち株券または新株引受権証券の性質を有するものまたは転換社債を転換および新株予約権を行使したものならびに社債権者割当等により取得したものに限り、株式への投資割合は信託財産の純資産総額の10%以内とします。 ・投資信託証券（上場投資信託証券を除く。）への投資割合は、ファンドの純資産総額の5%以内とします。 ・有価証券（現物に限る。）の空売りについて、空売りを行なった有価証券の時価総額はファンドの純資産総額を超えないものとします。 ・ファンドの純資産総額の10%を超えて借入れを行なうことはできません。（合併等により、一時的に10%を超える場合を除く。） ・デリバティブの利用は、ヘッジ目的に限定しません。
収益分配方針	毎月、投資顧問会社と協議の上、受託会社の判断により、分配を行なう方針です。
償還条項	全クラスの合計の純資産残高が50億円を下回った場合にはファンドを、各クラスの純資産総額が50億円を下回った場合には当該クラスを、それぞれ償還する場合があります。
< 主な関係法人 >	
受託会社	グローバル・ファンズ・トラスト・カンパニー
投資顧問会社	野村アセットマネジメント株式会社
通貨運用会社	ノムラ・アセット・マネジメントU.K. リミテッド
管理事務代行会社 保管銀行	ノムラ・バンク（ルクセンブルグ）エス・エー
< 副投資顧問会社 > 後述をご参照ください。	
< 管理報酬等 >	
信託報酬	<p>< J P Yクラス > < U S Dクラス > 全クラスの合計の純資産総額に応じて次の通りです。</p> <ul style="list-style-type: none"> ・1000億円以下の部分 0.88%（年率） ・1000億円超の部分 0.83%（年率） <p>< C R Sクラス > 全クラスの合計の純資産総額に応じて次の通りです。</p> <ul style="list-style-type: none"> ・1000億円以下の部分 1.03%（年率） ・1000億円超の部分 0.98%（年率）
申込手数料	なし
信託財産留保額	1口につき純資産価格の0.3%（当初1口＝1万円）
その他の費用	信託財産に関する租税、組入有価証券の売買時の売買委託手数料、信託事務の処理に要する費用および信託財産の監査に要する費用、外貨建資産の保管などに要する費用、副投資顧問会社の追加に要する費用、借入金の利息および立替金の利息など。

上記のほか、一般社団法人投資信託協会の定めるファンド・オブ・ファンズ組入投資信託および投資法人の要件を満たしております。

副投資顧問会社

投資戦略	副投資顧問会社
ハイ・イールド債戦略	Aegon USA Investment Management, LLC ^(注) Nomura Corporate Research and Asset Management Inc.

バンクローン戦略	Nuveen Asset Management, LLC ^(注)
ストラテジック・インカム/ トータル・リターン戦略	Nomura Corporate Research and Asset Management Inc.

(注) 2023年10月現在、副投資顧問契約の解約に向けて対応を進めています。副投資顧問会社はNomura Corporate Research and Asset Management Inc.へ変更となる予定です。

指数の著作権等について

JPモルガン・ガバメント・ボンド・インデックス・ブロードおよびJPモルガン・ガバメント・ボンド・インデックス・エマージング・マーケット・ブロードは、J.P.Morgan Securities LLCが公表している、現地通貨建ての世界主要国の債券、現地通貨建ての新興国の債券をそれぞれ対象としたインデックスであり、その著作権および知的財産権は同社に帰属します。

* 上記は2023年10月27日現在のものであり、今後変更となる場合があります。

「ノムラ・マルチ・マネージャーズ・ファンド - グローバル・ボンド」の運用体制について

野村フィデューシャリー・リサーチ&コンサルティング株式会社（NFRC）の助言に基づき、ハイ・イールド債を含む世界の債券および米ドル建てのバンクローンの運用を行なう副投資顧問会社の選定と、各副投資顧問会社が運用する信託財産の配分比率を決定します。

野村フィデューシャリー・リサーチ&コンサルティング株式会社(NFRC)は、投資信託、年金運用機関、オルタナティブ(代替)投資商品など、様々な運用商品・運用機関の分析・評価を主たる業務とする、野村グループの投資顧問会社です。

(参考)国内投資信託の概要

「野村マネー マザーファンド」 運用の基本方針

約款第13条に基づき委託者の定める方針は、次のものとします。

1. 基本方針

この投資信託は、本邦通貨表示の公社債等に投資を行ない、安定した収益と流動性の確保を図ることを目的として運用を行ないます。

2. 運用方法

(1)投資対象

本邦通貨表示の短期有価証券を主要投資対象とします。

(2)投資態度

残存期間の短い公社債やコマーシャル・ペーパー等の短期有価証券への投資により利息等収益の確保を図り、あわせてコール・ローンなどで運用を行なうことで流動性の確保を図ります。資金動向、市況動向等によっては、上記のような運用ができない場合があります。

(3)投資制限

株式への投資は行ないません。

外貨建資産への投資は行ないません。

有価証券先物取引等は約款第14条の範囲で行ないます。

スワップ取引は約款第15条の範囲で行ないます。

一般社団法人投資信託協会規則に定める合理的な方法により算出した額が、信託財産の純資産総額を超えることとなるデリバティブ取引等（同規則に定めるデリバティブ取引等をいいます。）の利用は行ないません。

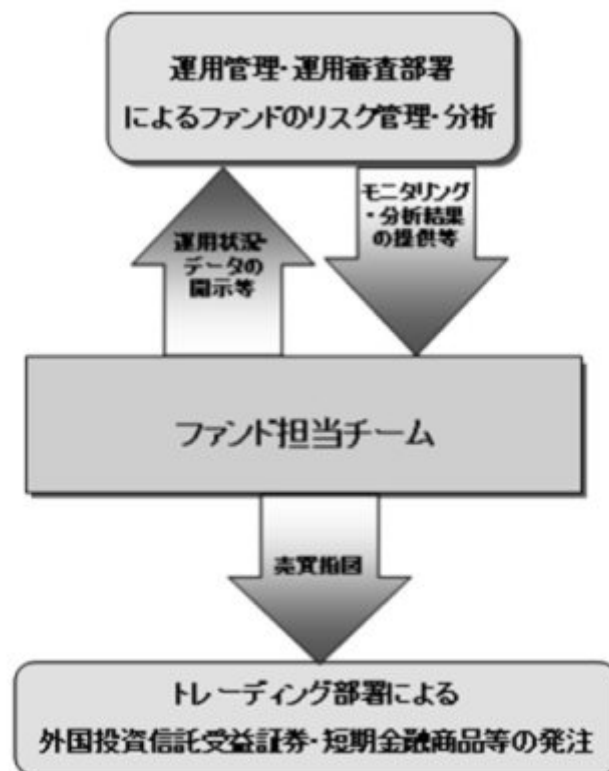
一般社団法人投資信託協会規則に定める一の者に対する株式等エクスポージャー、債券等エクスポージャーおよびデリバティブ等エクスポージャーの信託財産の純資産総額に対する比率は、原則としてそれぞれ10%、合計で20%以内とすることとし、当該比率を超えることとなった場合には、同規則に従い当該比率以内となるよう調整を行なうこととします。

「野村マネー マザーファンド」の運用体制等について

経済調査部署による国内外の経済調査および発行体の信用力調査をもとに、運用担当者が債券・短期金融商品等の銘柄選定やポートフォリオの構築を行ないます。運用審査部署がファンドのリスク管理・分析を行ない、モニタリング・分析結果を運用チームに提供します。

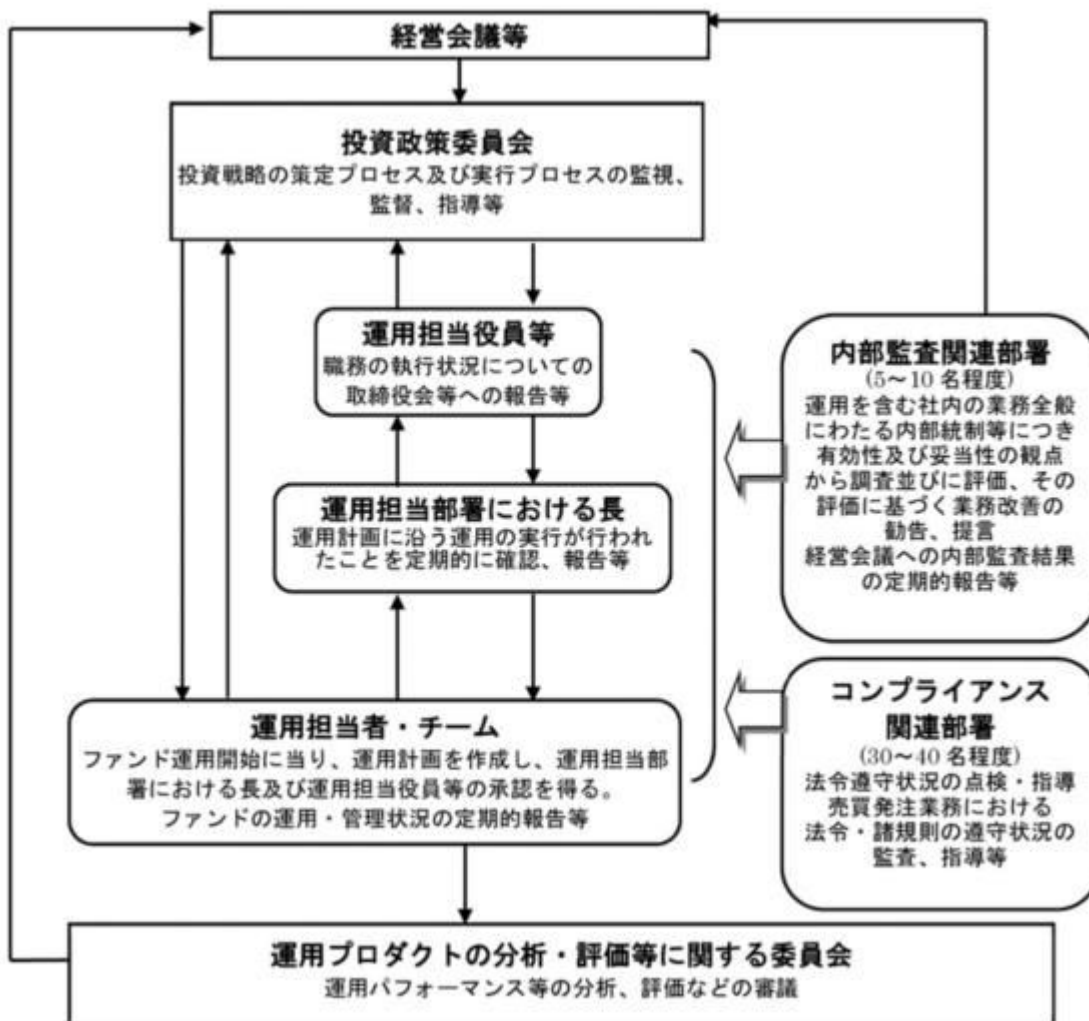
(3)【運用体制】

ファンドの運用体制は以下の通りです。



当社では、ファンドの運用に関する社内規程として、運用担当者に関する規程並びにスワップ取引、信用リスク管理、資金の借入、外国為替の予約取引等、信用取引等に関して各々、取扱い基準を設けております。

ファンドを含む委託会社における投資信託の内部管理及び意思決定を監督する組織等は以下の通りです。



委託会社によるファンドの関係法人（販売会社を除く）に対する管理体制等

当社では、「受託会社」または受託会社の再信託先に対しては、日々の純資産照合、月次の勘定残高照合などを行っています。また、受託業務の内部統制の有効性についての監査人による報告書を、受託会社より受け取っております。

運用の外部委託を行う場合、「運用の外部委託先」に対しては、外部委託先が行った日々の約定について、投資ガイドラインに沿ったものであるかを確認しています。また、コンプライアンスレポートの提出を義務付け、定期的に管理状況に関する報告を受けています。さらに、外部委託先の管理体制、コンプライアンス体制等について調査ならびに評価を行い、定期的に商品に関する委員会に報告しています。

ファンドの運用体制等は今後変更となる場合があります。

（４）【分配方針】

毎決算時に、原則として以下の方針に基づき分配を行いません。

分配対象額の範囲は、経費控除後の繰越分を含めた利子・配当等収益と売買益（評価益を含みます。）等の全額とします。

<年2回決算型（Aコース、Bコース、Eコース）>

収益分配金額は、上記の範囲内で、基準価額水準等を勘案して委託者が決定します。

<毎月分配型（Cコース、Dコース、Fコース）>

収益分配金額は、上記 の範囲内で、委託者が決定するものとし、原則として、利子・配当等収益等を中心に分配を行なうことを基本とします。ただし、基準価額水準等によっては、売買益等が中心となる場合があります。なお、市況動向や基準価額水準等によっては、分配金額が大きく変動する場合があります。

留保益の運用については、特に制限を設けず、委託者の判断に基づき、元本部分と同一の運用を行ないます。

* 委託会社の判断により分配を行わない場合もあります。また、将来の分配金の支払いおよびその金額について示唆、保証するものではありません。

ファンドの決算日

<年2回決算型（Aコース、Bコース、Eコース）>

原則として**毎年2月および8月の各6日**(休業日の場合は翌営業日)を決算日とします。

<毎月分配型（Cコース、Dコース、Fコース）>

原則として**毎月6日**(休業日の場合は翌営業日)を決算日とします。

◆分配金に関する留意点

●分配金は、預貯金の利息とは異なりファンドの純資産から支払われますので、分配金支払い後の純資産はその相当額が減少することとなり、基準価額が下落する要因となります。

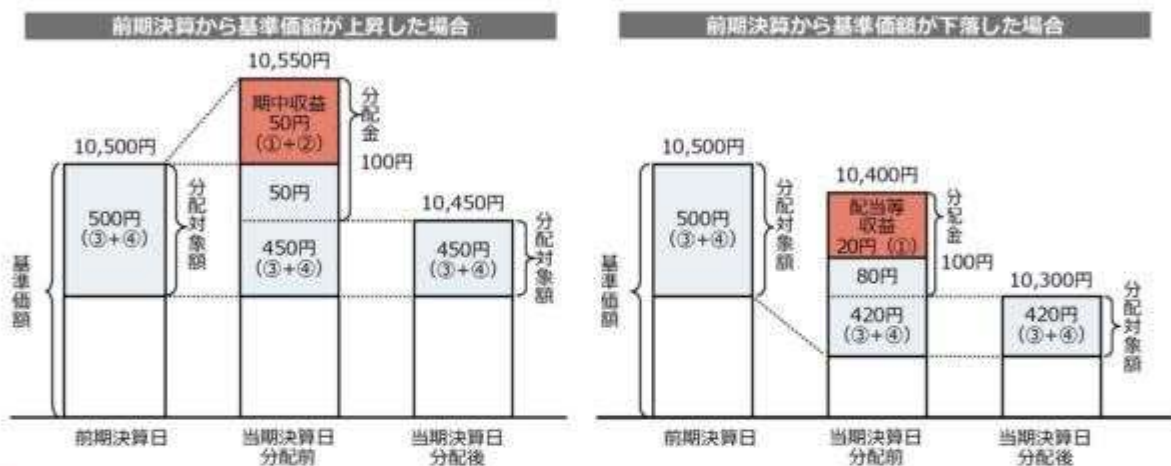


●ファンドは、計算期間中に発生した運用収益（経費控除後の配当等収益および評価益を含む売買益）を超えて分配を行なう場合があります。したがって、ファンドの分配金の水準は必ずしも計算期間におけるファンドの収益率を示唆するものではありません。

・計算期間中に運用収益があった場合においても、当該運用収益を超えて分配を行なった場合、当期決算日の基準価額は前期決算日の基準価額と比べて下落することになります。

※分配金は、分配方針に基づき、分配対象額から支払われます。


分配対象額とは、①経費控除後の配当等収益②経費控除後の評価益を含む売買益③分配準備積立金④収益調整金です。



●投資者の個別元本（追加型投資信託を保有する投資者毎の取得元本）の状況によっては、分配金額の一部または全部が、実質的に元本の一部払戻しに相当する場合があります。ファンド購入後の運用状況により、分配金額より基準価額の値上がり小さかった場合も同様です。

普通分配金	分配金落ち後の基準価額が投資者の個別元本と同額の場合または投資者の個別元本を上回っている場合には分配金の全額が普通分配金となります。
元本払戻金 (特別分配金)	分配金落ち後の基準価額が投資者の個別元本を下回っている場合には、下回る部分の分配金の額が元本払戻金 (特別分配金) となります。

●投資者が元本払戻金 (特別分配金) を受け取った場合、分配金発生時にその個別元本から元本払戻金 (特別分配金) を控除した額が、その後の投資者の個別元本となります。



分配金に関する留意点に記載の図はイメージ図であり、全ての状況について説明したものではありません。また、実際の分配金額や基準価額について示唆、保証するものではありません。

(5) 【投資制限】

運用の基本方針 2 運用方法 (3)投資制限(信託約款)

- ・投資信託証券への投資割合には制限を設けません。
- ・外貨建資産への直接投資は行ないません。
- ・デリバティブの直接利用は行ないません。

一般社団法人投資信託協会規則に定める合理的な方法により算出した額が、信託財産の純資産総額を超えることとなるデリバティブ取引等（同規則に定めるデリバティブ取引等をいいます。）の実質的な利用は行ないません。

- ・株式への直接投資は行ないません。
- ・同一銘柄の投資信託証券への投資割合には制限を設けません。
- ・前各号の規定にかかわらず、一般社団法人投資信託協会規則に定める一の者に対する株式等エクスポージャー、債券等エクスポージャーおよびデリバティブ等エクスポージャーの信託財産の純資産総額に対する比率は、原則としてそれぞれ10%、合計で20%以内とすることとし、当該比率を超えることとなった場合には、同規則に従い当該比率以内となるよう調整を行なうこととします。

公社債の借入れ(信託約款)

- () 委託者は、信託財産の効率的な運用に資するため、公社債の借入れの指図をすることができます。なお、当該公社債の借入れを行なうにあたり担保の提供が必要と認めるときは、担保の提供の指図を行なうものとします。
- () 上記()の指図は、当該借入れにかかる公社債の時価総額が信託財産の純資産総額の範囲内とします。
- () 信託財産の一部解約等の事由により、上記()の借入れにかかる公社債の時価総額が信託財産の純資産総額を超えることとなった場合には、委託者は速やかに、その超える額に相当する借入れた公社債の一部を返還するための指図をするものとします。
- () 上記()の借入れにかかる品貸料は信託財産中から支弁します。

資金の借入れ(信託約款)

- () 委託者は、信託財産の効率的な運用ならびに運用の安定性をはかるため、一部解約に伴う支払資金の手当て（一部解約に伴う支払資金の手当てのために借入れた資金の返済を含みます。）を目的として、または再投資にかかる収益分配金の支払資金の手当てを目的として、資金借入れ（コール市場を通じる場合を含みます。）の指図をすることができます。なお、当該借入金をもって有価証券等の運用は行なわないものとします。
- () 一部解約に伴う支払資金の手当てにかかる借入期間は、受益者への解約代金支払開始日から信託財産で保有する有価証券等の売却代金の受渡日までの間または受益者への解約代金支払開始日から信託財産で保有する有価証券等の解約代金入金日までの間もしくは受益者への解約代金支払開始日から信託財産で保有する有価証券等の償還金の入金日までの期間が5営業日以内である場合の当該期間とし、資金借入額は当該有価証券等の売却代金、有価証券等の解約代金および有価証券等の償還金の合計額を限度とします。ただし、資金の借入額は、借入れ指図を行なう日における信託財産の純資産総額の10%を超えないこととします。
- () 収益分配金の再投資にかかる借入期間は信託財産から収益分配金が支弁される日からその翌営業日までとし、資金借入額は収益分配金の再投資額を限度とします。
- () 借入金の利息は信託財産中より支弁します。

3【投資リスク】

基準価額の変動要因

ファンドの基準価額は、投資を行なっている有価証券等の値動きによる影響を受けますが、これらの運用による損益はすべて投資者の皆様に帰属します。

したがって、ファンドにおいて、投資者の皆様の投資元金は保証されているものではなく、基準価額の下落により、損失を被り、投資元金が割り込むことがあります。なお、投資信託は預貯金と異なります。

[債券価格変動リスク]

債券（公社債等）は、市場金利や信用度の変動により価格が変動します。ファンドは実質的に債券に投資を行ないますので、これらの影響を受けます。特にファンドが実質的に投資を行なうハイ・イールド債等の格付けの低い債券については、格付けの高い債券に比べ、価格が大きく変動する可能性や組入債券の元利金の支払遅延および支払不履行等が生じるリスクが高いと想定されます。また、ファンドが実質的に投資を行なう新興国の債券価格の変動は、先進国以上に大きいものになることが予想されます。

[バンクローンの価格変動リスク]

バンクローンは、信用度の変動等により価格が変動します。ファンドは実質的にバンクローンに投資を行ないますので、これらの影響を受けます。特にファンドが実質的に投資を行なうバンクローンについては、格付けの高いバンクローンに比べ、価格が大きく変動する可能性や組入バンクローンの元利金の支払遅延および支払不履行等が生じる可能性が高いと想定されます。また、一般的にバンクローンは債券と比べて流動性が低いと考えられます。そのため、市場の混乱時やファンドに大量の資金変動が生じた場合等には機動的に保有資産を売却できない場合があります。また、バンクローンを売却する際の売却価値が当初の投資価値を大幅に下回る場合があります。

[為替変動リスク]

各コースの為替変動リスクは以下の通りです。

< Aコース、Cコース >

- ・AコースおよびCコースが投資する「ノムラ・マルチ・マネージャーズ・ファンド - グローバル・ボンド - JPYクラス」においては、原則として当該クラスの純資産総額を米ドル換算した額とほぼ同額程度の米ドル売り円買いの為替取引を行なうことにより、米ドル建ての資産については為替変動リスクが低減しますが、為替変動リスクを完全に排除できるものではありません。また、米ドル建て以外の外貨建資産については、当該通貨と米ドルとの間の為替変動の影響を受けます。例えば、ユーロ建資産を保有している場合には、米ドルに対するユーロの為替変動の影響を受けます。この場合、ユーロが米ドルに対して安くなった場合には、基準価額が下落する要因となります。
- ・円金利が米ドルの金利より低い場合、為替取引によるコスト（金利差相当分の費用）がかかるため、基準価額の変動要因となります。

< Bコース、Dコース >

- ・BコースおよびDコースが投資する「ノムラ・マルチ・マネージャーズ・ファンド - グローバル・ボンド - USDクラス」においては、原則として対円での為替ヘッジを目的とした為替取引を行わないため、為替変動の影響を受けます。

< Eコース、Fコース >

- ・EコースおよびFコースが投資する「ノムラ・マルチ・マネージャーズ・ファンド - グローバル・ボンド - CRSクラス」においては、原則として当該クラスの純資産総額を米ドル換算した額とほぼ同

額程度の米ドルを売り、選定通貨（米ドル以外の選定通貨）を買う為替取引を行ないますので、選定通貨の対円での為替変動の影響を受けます。また、米ドル建て以外の外貨建資産については、当該通貨と米ドルとの間の為替変動の影響も受けます。

- ・ EコースおよびFコースが対象とする新興国の通貨については、先進国の通貨に比べ流動性が低い状況となる可能性が高く、その結果、当該通貨の為替変動は先進国以上に大きいものになることも想定されます。
- ・ 選定通貨の金利が米ドルの金利より低い場合、為替取引によるコスト(金利差相当分の費用)がかかるため、基準価額の変動要因となります。

基準価額の変動要因は上記に限定されるものではありません。

その他の留意点

ファンドのお取引に関しては、金融商品取引法第37条の6の規定（いわゆるクーリング・オフ）の適用はありません。

ファンドは、大量の解約が発生し短期間で解約資金を手当てする必要がある場合や主たる取引市場において市場環境が急変した場合等に、一時的に組入資産の流動性が低下し、市場実勢から期待できる価格で取引できないリスク、取引量が限られてしまうリスクがあります。これにより、基準価額にマイナスの影響を及ぼす可能性や、換金の申込みの受け付けが中止等となる可能性、換金代金の支払いが遅延する可能性等があります。

資金動向、市況動向等によっては、また、不慮の出来事等が起きた場合には、投資方針に沿った運用ができない場合があります。

ファンドが実質的に組み入れる有価証券の発行体において、利払いや償還金の支払いが滞る可能性があります。

有価証券への投資等ファンドにかかる取引にあたっては、取引の相手方の倒産等により契約が不履行になる可能性があります。

各コースが各々投資対象とする外国投資信託受益証券が存続しないこととなる場合は、当該コースを繰上償還させます。

投資対象とするマザーファンドにおいて、他のベビーファンドの資金変動等に伴う売買等が生じた場合等には、ファンドの基準価額に影響を及ぼす場合があります。

ファンドが実質的な投資対象とする米ドル建てのバンクローンの主たる投資市場である米国市場においては、バンクローンの受渡しに要する日数は一般的な債券等と比べて長いことが想定されます。したがってファンドに大量の解約が発生した場合等、売却済バンクローンの代金回収までの期間、一時的にファンドで資金借入れを行なうことによってファンドの解約代金の支払いに対応する場合があります。この場合、借入れ金利はファンドが負担することとなります。

金融商品取引所等における取引の停止（個別銘柄の売買停止等を含みます。）、外国為替取引の停止、決済機能の停止その他やむを得ない事情（実質的な投資対象国における非常事態による市場の閉鎖もしくは流動性の極端な減少等）があるときは、投資信託約款の規定に従い、委託会社の判断でファンドの購入（スイッチングによる購入を含みます。）・換金の各受け付けを中止すること、および既に受け付けた購入（スイッチングによる購入を含みます。）・換金の各受け付けを取り消す場合があります。

外国投資信託の組入資産について為替取引を行なう一部の新興国の為替市場においては、内外の為替取引の自由化が実施されておらず、実際の現地通貨での金銭の受渡に制約があるため、ファンドはNDF（ノン・デリバラブル・フォワード）を用いる場合があります。

NDFの取引価格の値動きと、実際の為替市場の値動きは、需給等の市況や規制等により大きく乖離する場合があります。その結果、ファンドの投資成果は、実際の為替市場や、金利市場の動向から想定されるものから大きく乖離する場合があります。なお、今後、NDFが利用できなくなった場合、ファンドの投資方針に沿った運用ができなくなる場合があります。

NDFとは、為替取引を行なう場合に利用する直物為替先渡取引の一種で、当該国の通貨を用いず、米ドルまたはその他の主要な通貨によって差金決済する取引をいいます。

店頭デリバティブ取引等の金融取引に関して、国際的に規制の強化が行なわれており、ファンドが実質的に活用する当該金融取引が当該規制強化等の影響を受け、当該金融取引を行なうための担保として現金等を提供する必要がある場合があります。その場合、追加的に現金等を保有するため、ファンドの実質的な主要投資対象の組入比率が下がり、高位に組入れた場合に期待される投資効果が得られないことが想定されます。また、その結果として、実質的な主要投資対象を高位に組入れた場合と比べてファンドのパフォーマンスが悪化する場合があります。

ファンドが投資対象とする外国投資信託は、投資顧問会社がハイ・イールド債を含む世界の債券および米ドル建てのバンクローンの運用を行なう副投資顧問会社の選定および入替等を行ないます。副投資顧問会社の増減および入替を行なう際には、一時的に債券およびバンクローンへの投資比率が低下する場合があります。

各副投資顧問会社は、投資顧問会社によって配分された信託財産にかかる債券およびバンクローンの運用にあたり、個別銘柄について各々異なる投資判断を行なう場合があるため、当該外国投資信託においては、結果として同一銘柄について同時または近いタイミングで買付と売却が発生する場合があります。

委託会社におけるリスクマネジメント体制

リスク管理関連の委員会

パフォーマンスの考査

投資信託の信託財産についてパフォーマンスに基づいた定期的な考査（分析、評価）の結果の報告、審議を行ないます。

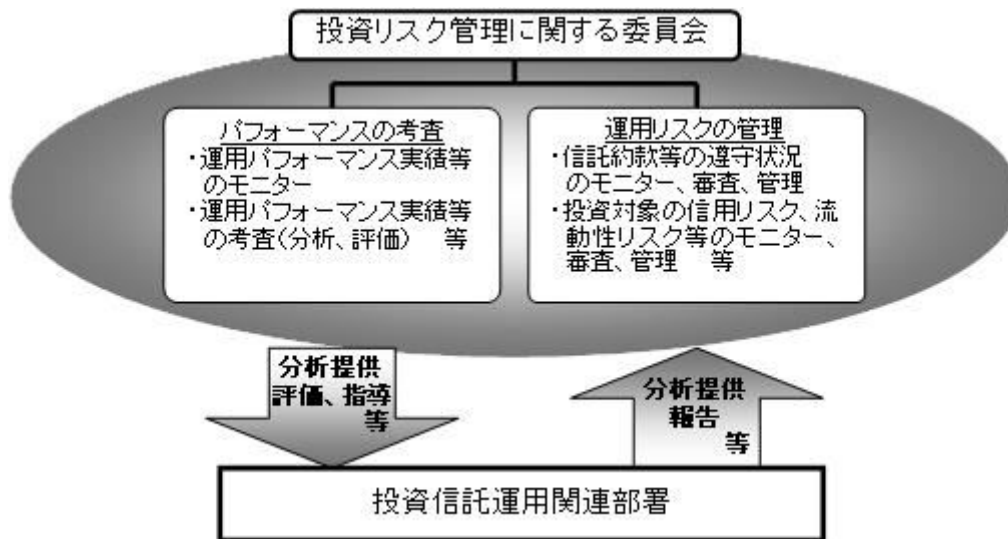
運用リスクの管理

投資信託の信託財産の運用リスクを把握、管理し、その結果に基づき運用部門その他関連部署への是正勧告を行なうことにより、適切な管理を行ないます。

流動性リスク管理について

流動性リスク管理に関する規程を定め、ファンドの組入資産の流動性リスクのモニタリングなどを実施するとともに、緊急時対応策の策定・検証などを行ないます。リスク管理関連の委員会が、流動性リスク管理の適切な実施の確保や流動性リスク管理態勢について監督します。

リスク管理体制図

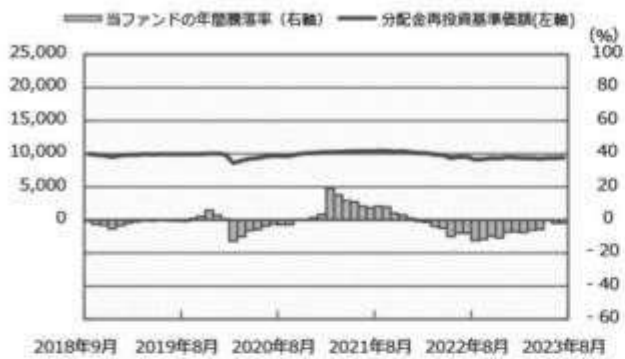


投資リスクに関する管理体制等は今後変更となる場合があります。

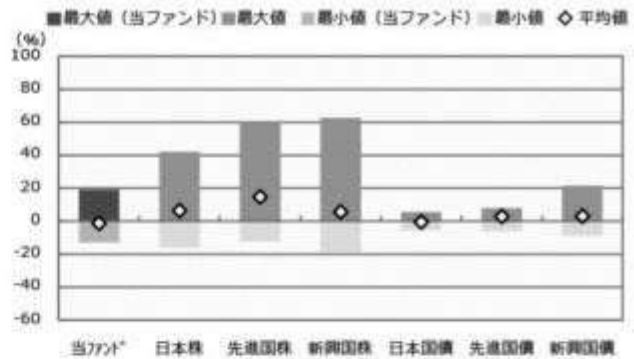
■ リスクの定量的比較 (2018年9月末～2023年8月末：月次)

IAコース

ファンドの年間騰落率および分配金再投資基準価額の推移



ファンドと代表的な資産クラスとの騰落率の比較



	当ファンド	日本株	先進国株	新興国株	日本国債	先進国債	新興国債
最大値 (%)	19.0	42.1	59.8	62.7	5.4	7.9	21.5
最小値 (%)	△ 12.9	△ 16.0	△ 12.4	△ 19.4	△ 5.5	△ 6.1	△ 8.8
平均値 (%)	△ 1.2	6.5	14.8	5.6	△ 0.5	2.9	3.2

* 分配金再投資基準価額は、税引前の分配金を再投資したものとみなして計算したものです。2018年9月末を10,000として指数化しております。

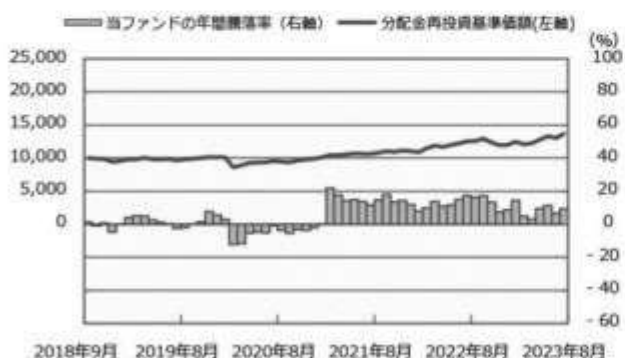
* 年間騰落率は、2018年9月から2023年8月の5年間の各月末における1年間の騰落率を表示したものです。

* 全ての資産クラスが当ファンドの投資対象とは限りません。
* 2018年9月から2023年8月の5年間の各月末における1年間の騰落率の最大値・最小値・平均値を表示したものです。

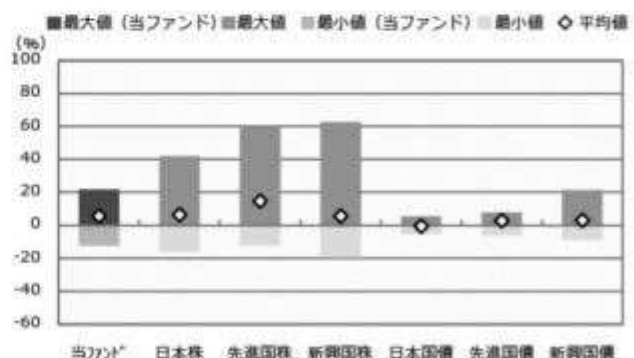
* 決算日に対応した数値とは異なります。
* 当ファンドは分配金再投資基準価額の騰落率です。

IBコース

ファンドの年間騰落率および分配金再投資基準価額の推移



ファンドと代表的な資産クラスとの騰落率の比較



	当ファンド	日本株	先進国株	新興国株	日本国債	先進国債	新興国債
最大値 (%)	21.7	42.1	59.8	62.7	5.4	7.9	21.5
最小値 (%)	△ 12.4	△ 16.0	△ 12.4	△ 19.4	△ 5.5	△ 6.1	△ 8.8
平均値 (%)	5.7	6.5	14.8	5.6	△ 0.5	2.9	3.2

* 分配金再投資基準価額は、税引前の分配金を再投資したものとみなして計算したものです。2018年9月末を10,000として指数化しております。

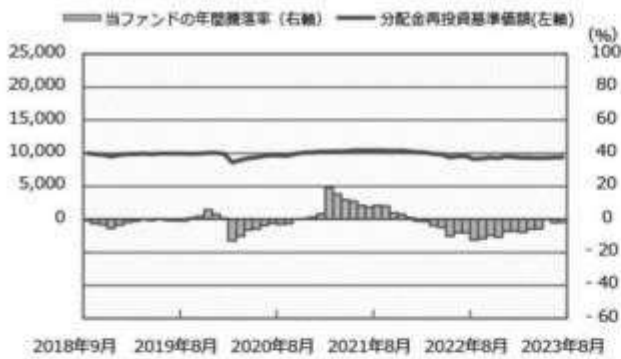
* 年間騰落率は、2018年9月から2023年8月の5年間の各月末における1年間の騰落率を表示したものです。

* 全ての資産クラスが当ファンドの投資対象とは限りません。
* 2018年9月から2023年8月の5年間の各月末における1年間の騰落率の最大値・最小値・平均値を表示したものです。

* 決算日に対応した数値とは異なります。
* 当ファンドは分配金再投資基準価額の騰落率です。

ICコース

ファンドの年間総落率および分配金再投資基準価額の推移

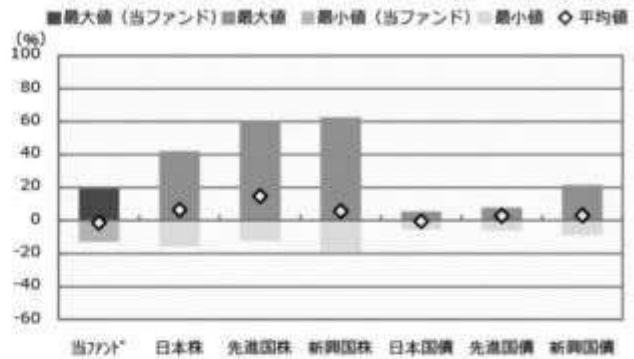


2018年9月 2019年8月 2020年8月 2021年8月 2022年8月 2023年8月

* 分配金再投資基準価額は、税引前の分配金を再投資したものとみなして計算したものです。2018年9月末を10,000として指数化しております。

* 年間総落率は、2018年9月から2023年8月の5年間の各月末における1年間の総落率を表示したものです。

ファンドと代表的な資産クラスとの総落率の比較



	当ファンド*	日本株	先進国株	新興国株	日本国債	先進国債	新興国債
最大値 (%)	19.0	42.1	59.8	62.7	5.4	7.9	21.5
最小値 (%)	△ 12.9	△ 16.0	△ 12.4	△ 19.4	△ 5.5	△ 6.1	△ 8.8
平均値 (%)	△ 1.3	6.5	14.8	5.6	△ 0.5	2.9	3.2

* 全ての資産クラスが当ファンドの投資対象とは限りません。

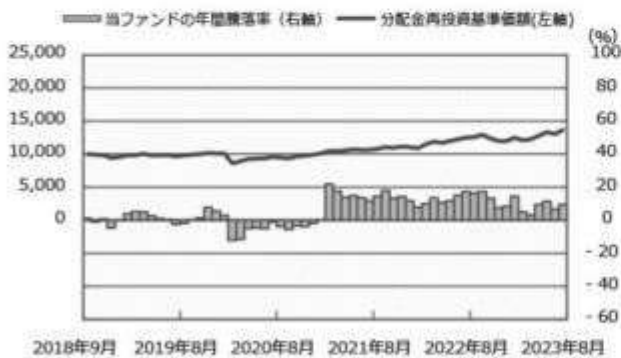
* 2018年9月から2023年8月の5年間の各月末における1年間の総落率の最大値・最小値・平均値を表示したものです。

* 決算日に対応した数値とは異なります。

* 当ファンドは分配金再投資基準価額の総落率です。

IDコース

ファンドの年間総落率および分配金再投資基準価額の推移

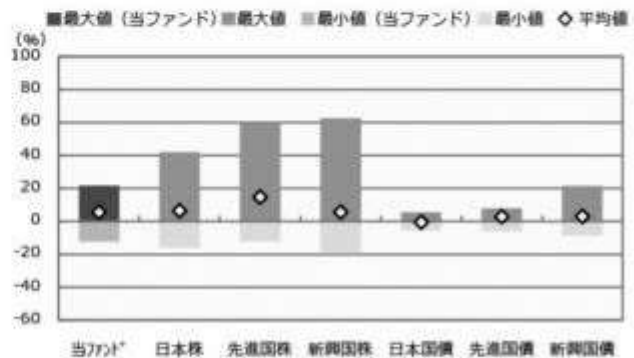


2018年9月 2019年8月 2020年8月 2021年8月 2022年8月 2023年8月

* 分配金再投資基準価額は、税引前の分配金を再投資したものとみなして計算したものです。2018年9月末を10,000として指数化しております。

* 年間総落率は、2018年9月から2023年8月の5年間の各月末における1年間の総落率を表示したものです。

ファンドと代表的な資産クラスとの総落率の比較



	当ファンド*	日本株	先進国株	新興国株	日本国債	先進国債	新興国債
最大値 (%)	21.7	42.1	59.8	62.7	5.4	7.9	21.5
最小値 (%)	△ 12.3	△ 16.0	△ 12.4	△ 19.4	△ 5.5	△ 6.1	△ 8.8
平均値 (%)	5.7	6.5	14.8	5.6	△ 0.5	2.9	3.2

* 全ての資産クラスが当ファンドの投資対象とは限りません。

* 2018年9月から2023年8月の5年間の各月末における1年間の総落率の最大値・最小値・平均値を表示したものです。

* 決算日に対応した数値とは異なります。

* 当ファンドは分配金再投資基準価額の総落率です。

Eコース

ファンドの年間騰落率および分配金再投資基準価額の推移



2018年9月 2019年8月 2020年8月 2021年8月 2022年8月 2023年8月

- * 分配金再投資基準価額は、税引前の分配金を再投資したものとみなして計算したものです。2018年9月末を10,000として指数化しております。
- * 年間騰落率は、2018年9月から2023年8月の5年間の各月末における1年間の騰落率を表示したものです。

Eコース

ファンドの年間騰落率および分配金再投資基準価額の推移

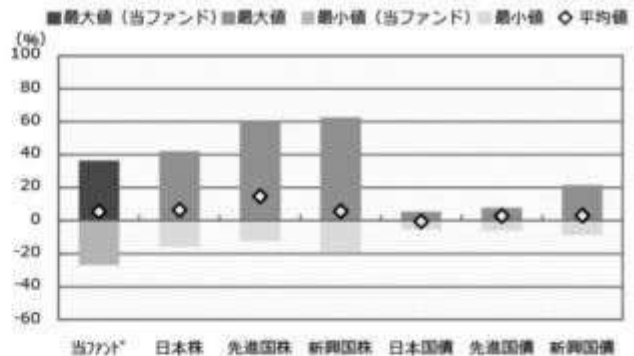


2018年9月 2019年8月 2020年8月 2021年8月 2022年8月 2023年8月

- * 分配金再投資基準価額は、税引前の分配金を再投資したものとみなして計算したものです。2018年9月末を10,000として指数化しております。
- * 年間騰落率は、2018年9月から2023年8月の5年間の各月末における1年間の騰落率を表示したものです。

* 分配金再投資基準価額は、税引前の分配金を再投資したものとみなして計算しており、実際の基準価額と異なる場合があります。

ファンドと代表的な資産クラスとの騰落率の比較

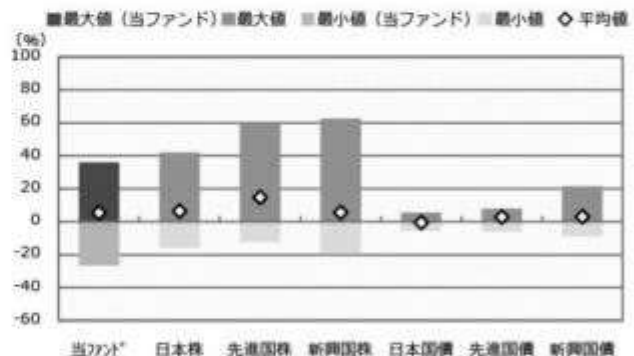


当ファンド* 日本株 先進国株 新興国株 日本国債 先進国債 新興国債

	当ファンド*	日本株	先進国株	新興国株	日本国債	先進国債	新興国債
最大値 (%)	36.3	42.1	59.8	62.7	5.4	7.9	21.5
最小値 (%)	△ 26.9	△ 16.0	△ 12.4	△ 19.4	△ 5.5	△ 6.1	△ 8.8
平均値 (%)	5.4	6.5	14.8	5.6	△ 0.5	2.9	3.2

- * 全ての資産クラスが当ファンドの投資対象とは限りません。
- * 2018年9月から2023年8月の5年間の各月末における1年間の騰落率の最大値・最小値・平均値を表示したものです。
- * 決算日に対応した数値とは異なります。
- * 当ファンドは分配金再投資基準価額の騰落率です。

ファンドと代表的な資産クラスとの騰落率の比較



当ファンド* 日本株 先進国株 新興国株 日本国債 先進国債 新興国債

	当ファンド*	日本株	先進国株	新興国株	日本国債	先進国債	新興国債
最大値 (%)	36.0	42.1	59.8	62.7	5.4	7.9	21.5
最小値 (%)	△ 26.7	△ 16.0	△ 12.4	△ 19.4	△ 5.5	△ 6.1	△ 8.8
平均値 (%)	5.4	6.5	14.8	5.6	△ 0.5	2.9	3.2

- * 全ての資産クラスが当ファンドの投資対象とは限りません。
- * 2018年9月から2023年8月の5年間の各月末における1年間の騰落率の最大値・最小値・平均値を表示したものです。
- * 決算日に対応した数値とは異なります。
- * 当ファンドは分配金再投資基準価額の騰落率です。

<代表的な資産クラスの指数>
 ○日本株：東証株価指数（TOPIX）（配当込み）
 ○先進国株：MSCI-KOKUSAI指数（配当込み、円ベース）
 ○新興国株：MSCIエマージング・マーケット・インデックス（配当込み、円ベース）
 ○日本国債：NOMURA-BPI国債
 ○先進国債：FTSE世界国債インデックス（除く日本、ヘッジなし・円ベース）
 ○新興国債：JPモルガン・ガバメント・ボンド・インデックス-エマージング・マーケット・グローバル・ディバースファイド（円ベース）

■代表的な資産クラスの指数の著作権等について■

○東証株価指数（TOPIX）（配当込み）・・・配当込みTOPIX（「東証株価指数（TOPIX）（配当込み）」といいます。）の指数値及び東証株価指数（TOPIX）（配当込み）に係る標準又は商標は、株式会社J P X総研又は株式会社J P X総研の関連会社（以下「J P X」といいます。）の知的財産であり、指数の算出、指数値の公表、利用など東証株価指数（TOPIX）（配当込み）に関するすべての権利・ノウハウ及び東証株価指数（TOPIX）（配当込み）に係る標準又は商標に関するすべての権利はJ P Xが有します。J P Xは、東証株価指数（TOPIX）（配当込み）の指数値の算出又は公表の誤り、遅延又は中断に対し、責任を負いません。本商品は、J P Xにより提供、保証又は販売されるものではなく、本商品の設定、販売及び販売促進活動に起因するいかなる損害に対してもJ P Xは責任を負いません。

○MSCI-KOKUSAI指数（配当込み、円ベース）、MSCIエマージング・マーケット・インデックス（配当込み、円ベース）・・・MSCI-KOKUSAI指数（配当込み、円ベース）、MSCIエマージング・マーケット・インデックス（配当込み、円ベース）は、MSCIが開発した指数です。同指数に対する著作権、知的所有権その他一切の権利はMSCIに帰属します。またMSCIは、同指数の内容を変更する権利および公表を停止する権利を有しています。

○NOMURA-BPI国債・・・NOMURA-BPI国債の知的財産権は、野村フィデューシャリー・リサーチ&コンサルティング株式会社に帰属します。なお、野村フィデューシャリー・リサーチ&コンサルティング株式会社は、NOMURA-BPI国債の正確性、完全性、信頼性、有用性を保証するものではなく、NOMURA-BPI国債を用いて行われる野村アセットマネジメント株式会社の事業活動、サービスに関し一切責任を負いません。

○FTSE世界国債インデックス（除く日本、ヘッジなし・円ベース）・・・FTSE世界国債インデックス（除く日本、ヘッジなし・円ベース）は、FTSE Fixed Income LLCにより運営され、世界主要国の国債の総合収益率を各市場の時価総額で加重平均した債券インデックスです。同指数はFTSE Fixed Income LLCの知的財産であり、指数に関するすべての権利はFTSE Fixed Income LLCが有しています。

○JPモルガン・ガバメント・ボンド・インデックス-エマージング・マーケット・グローバル・ディバースファイド（円ベース）・・・「JPモルガン・ガバメント・ボンド・インデックス-エマージング・マーケット・グローバル・ディバースファイド（円ベース）」（ここでは「指数」とよびます）についてここに提供された情報は、指数のレベルも含め、但しそれに限定することなく、情報としてのみ使用されるものであり、金融商品の売買を勧誘、何らかの売買の公式なコンファメーション、或いは指数に関連する何らかの商品の価格や値段を決めるものでもありません。また、投資戦略や税金における会計アドバイスを法的に推奨するものでもありません。ここに含まれる市場価格、データ、その他の情報は確かなものと考えられますが、JP Morgan Chase & Co. 及びその子会社（以下、JPM）がその完全性や正確性を保証するものではありません。含まれる情報は通知なしに変更されることがあります。過去のパフォーマンスは将来のリターンを示唆するものではありません。本資料に含まれる発行体の金融商品について、JPMやその従業員がロング・ショート両方を含めてポジションを持ったり、売買を行ったり、またはマーケットメイクを行ったりすることがあり、また、発行体の引受人、プレースメント・エージェンシー、アドバイザー、または買主になっている可能性もあります。

米国のJ.P. Morgan Securities LLC（ここでは「JPMSLLC」と呼びます）（「指数スポンサー」）は、指数に関する証券、金融商品または取引（ここでは「プロダクト」と呼びます）についての援助、保障または販売促進を行います。証券或いは金融商品全般、或いは特にプロダクトへの投資の推奨について、また金融市場における投資機会を指数に関連させる或いはそれを目的とする推奨の可否について、指数スポンサーは一切の表明または保証、或いは伝達または示唆を行なうものではありません。指数スポンサーはプロダクトについての管理、マーケティング、トレーディングに関する義務または法的責任を負いません。指数は信用できると考えられる情報によって算出されていますが、その完全性や正確性、また指数に付随する情報について保証するものではありません。指数は指数スポンサーが保有する財産であり、その財産権はすべて指数スポンサーに帰属します。JPMSLLCはNASDAQ、NYSE、SIPCの会員です。JPMorganはJP Morgan Chase Bank, NA、JPSI、J.P. Morgan Securities PLC.、またはその関係会社が投資銀行業務を行う際に使用する名称です。

（出所：株式会社野村総合研究所、FTSE Fixed Income LLC 他）

4 【手数料等及び税金】

（1）【申込手数料】

取得申込日の翌営業日の基準価額に、3.3%（申込手数料および当該申込手数料にかかる消費税等に相当する率）（税抜3.0%）以内 で販売会社が独自に定める率を乗じて得た額とします。

詳しくは、販売会社にお問い合わせ下さい。販売会社については、「サポートダイヤル」までお問い合わせ下さい。

収益分配金を再投資する場合には無手数料とします。

購入時手数料は、商品及び関連する投資環境の説明および情報提供等、ならびに購入に関する事務コストの対価として、購入時に頂戴するものです。

（2）【換金（解約）手数料】

換金手数料はありません。

（3）【信託報酬等】

信託報酬の総額は、ファンドの計算期間を通じて毎日、ファンドの純資産総額に年1.1%（税抜年1.00%）の率（「信託報酬率」といいます。）を乗じて得た額とします。ファンドの信託報酬は、日々計上され、ファンドの基準価額に反映されます。なお、信託報酬は毎計算期末または信託終了のときファンドから支払われます。

信託報酬率の配分については、次の通り(税抜)とします。

< 委託会社 >	< 販売会社 >	< 受託会社 >
年0.17%	年0.80%	年0.03%

この他にファンドが投資する外国投資信託に関しても費用等がかかります。

(参考)投資対象とする外国投資信託に係る信託報酬率

外国投資信託の名称	信託報酬率 [*]	
	1000億円以下の部分	1000億円超の部分
ノムラ・マルチ・マネージャーズ・ファンド - グローバル・ボンド - JPYクラス	年0.88%	年0.83%
ノムラ・マルチ・マネージャーズ・ファンド - グローバル・ボンド - USDクラス		
ノムラ・マルチ・マネージャーズ・ファンド - グローバル・ボンド - CRSクラス	年1.03%	年0.98%

* ファンドが投資対象とする外国投資信託の全クラスの合計の純資産総額に応じた率となります。

上記の他、信託財産に関する租税、組入有価証券の売買時の売買委託手数料、信託事務の処理に要する費用および信託財産の監査に要する費用、外貨建資産の保管などに要する費用、副投資顧問会社の追加に要する費用、借入金の利息および立替金の利息などを負担する場合があります。なお、申込手数料はかかりません。

ファンドの信託報酬にファンドが投資対象とする外国投資信託の信託報酬を加えた、受益者が実質的に負担する信託報酬率について、通常の場合においてはノムラ・マルチ・マネージャーズ・ファンド - グローバル・ボンドの各クラス受益証券への投資比率は、概ね90%以上を目処としますので、概算値は以下の通りです。ただし、この値はあくまでも実質的な信託報酬の目安であり、ファンドの実際の投資信託証券の組入れ状況によっては、実質的な信託報酬は変動します。

コース名	実質的な信託報酬率（税込）の概算値 [*]	
	1000億円以下の部分	1000億円超の部分
Aコース、Cコース	年1.98%程度	年1.93%程度
Bコース、Dコース		
Eコース、Fコース	年2.13%程度	年2.08%程度

* ファンドが投資対象とする外国投資信託の全クラスの合計の純資産総額に応じた率となります。

支払先の役務の内容

< 委託会社 >	< 販売会社 >	< 受託会社 >
ファンドの運用とそれに伴う調査、受託会社への指図、法定書面等の作成、基準価額の算出等	購入後の情報提供、運用報告書等各种書類の送付、口座内でのファンドの管理および事務手続き等	ファンドの財産の保管・管理、委託会社からの指図の実行等

(4) 【その他の手数料等】

ファンドにおいて一部解約に伴う支払資金の手当て等を目的として資金借入れの指図を行なった場合、当該借入金の利息はファンドから支払われます。

ファンドに関する租税、信託事務の処理に要する諸費用および受託者の立替えた立替金の利息等は、受益者の負担とし、ファンドから支払われます。

ファンドに関する組入有価証券の売買の際に発生する売買委託手数料、売買委託手数料に係る消費税等に相当する金額はファンドから支払われます。

監査法人等に支払うファンドの監査に係る費用および当該監査費用に係る消費税等に相当する金額は、信託報酬支払いのときにファンドから支払われます。

ファンドにおいて一部解約の実行に伴い、信託財産留保額 をご負担いただきます。信託財産留保額は、基準価額に0.3%の率を乗じて得た額を1口あたりに換算して、換金する口数に応じてご負担いただきます。

「信託財産留保額」とは、償還時まで投資を続ける投資家との公平性の確保やファンド残高の安定的な推移を図るため、クローズド期間の有無に関係なく、信託期間満了前の解約に対し解約者から徴収する一定の金額をいい、信託財産に繰り入れられます。

* これらの費用等の中には、運用状況等により変動するものがあり、事前に料率、上限額等を表示することができないものがあります。

(5) 【課税上の取扱い】

課税上は、株式投資信託として取扱われます。

個人、法人別の課税について

個人の投資家に対する課税

< 収益分配金に対する課税 >

分配金のうち課税扱いとなる普通分配金については、20.315% (国税(所得税及び復興特別所得税) 15.315%および地方税5%)の税率による源泉徴収が行なわれます。なお、確定申告により、申告分離課税もしくは総合課税のいずれかを選択することもできます。

なお、配当控除は適用されません。

< 換金(解約)時および償還時の差益(譲渡益)に対する課税 >

換金(解約)時および償還時の差益(譲渡益)については、申告分離課税により20.315% (国税 15.315%および地方税5%)の税率が適用され、源泉徴収口座を選択した場合は20.315%の税率により源泉徴収が行なわれます。

損益通算について

以下の所得間で損益通算が可能です。上場株式等の配当所得については申告分離課税を選択したものに限りです。

《利子所得》	《上場株式等に係る譲渡所得等》 ^(注2)	《配当所得》
・ 特定公社債 ^(注1) の利子 ・ 公募公社債投資信託の収益分配金	特定公社債、公募公社債投資信託、上場株式、公募株式投資信託の ・ 譲渡益 ・ 譲渡損	・ 上場株式の配当 ・ 公募株式投資信託の収益分配金

(注1) 「特定公社債」とは、国債、地方債、外国国債、公募公社債、上場公社債、2015年12月31日以前に発行された公社債(同族会社が発行した社債を除きます。)などの一定の公社債をいいます。

(注2) 株式等に係る譲渡所得等について、上場株式等に係る譲渡所得等とそれ以外の株式等に係る譲渡所得等に区分し、別々の分離課税制度とすることとされ、原則として、これら相互の通算等ができないこととされました。

公募株式投資信託は税法上、NISA(少額投資非課税制度)の適用対象であり、2024年1月1日以降は一定の要件を満たした場合にNISAの適用対象となります。ファンドは、2024年1月1日以降のNISAの対象とならない予定です。詳しくは、販売会社にお問い合わせください。

* 少額投資非課税制度「愛称：NISA(ニーサ)」をご利用の場合

少額投資非課税制度「NISA(ニーサ)」は、上場株式、公募株式投資信託等に係る非課税制度です。NISAをご利用の場合、毎年、一定額の範囲で新たに購入した公募株式投資信託などから生じる配当所得及び譲渡所得が一定期間非課税となります。2024年1月1日以降は、一定の額を上限として、毎年、一定額の範囲で新たに購入した公募株式投資信託などから生じる配当所得及び譲渡所得が無期限で非課税となります。他の口座で生じた配当所得や譲渡所得との損益通算はできません。販売会社で非課税口座を開設するなど、一定の条件に該当する方が対象となります。

また、2024年1月1日以降は、税法上の要件を満たした商品を購入した場合に限り、非課税の適用を受けることができます。(2023年8月末現在)

詳しくは、販売会社にお問い合わせください。

法人の投資家に対する課税

分配金のうち課税扱いとなる普通分配金ならびに換金(解約)時および償還時の個別元本超過額については、15.315%(国税15.315%)の税率で源泉徴収が行なわれます。なお、地方税の源泉徴収はありません。

源泉税は所有期間に応じて法人税額から控除

税金の取扱いの詳細については税務専門家等にご確認されることをお勧めします。

換金(解約)時および償還時の課税について

[個人の投資家の場合]

換金(解約)時および償還時の差益については、譲渡所得とみなして課税が行われます。

換金(解約)時および償還時の価額から取得費(申込手数料(税込)を含む)を控除した利益を譲渡益として課税対象となります。

[法人の投資家の場合]

換金(解約)時および償還時の個別元本超過額が源泉徴収の対象(配当所得)となります。

なお、買取りによるご換金について、詳しくは販売会社にお問い合わせください。

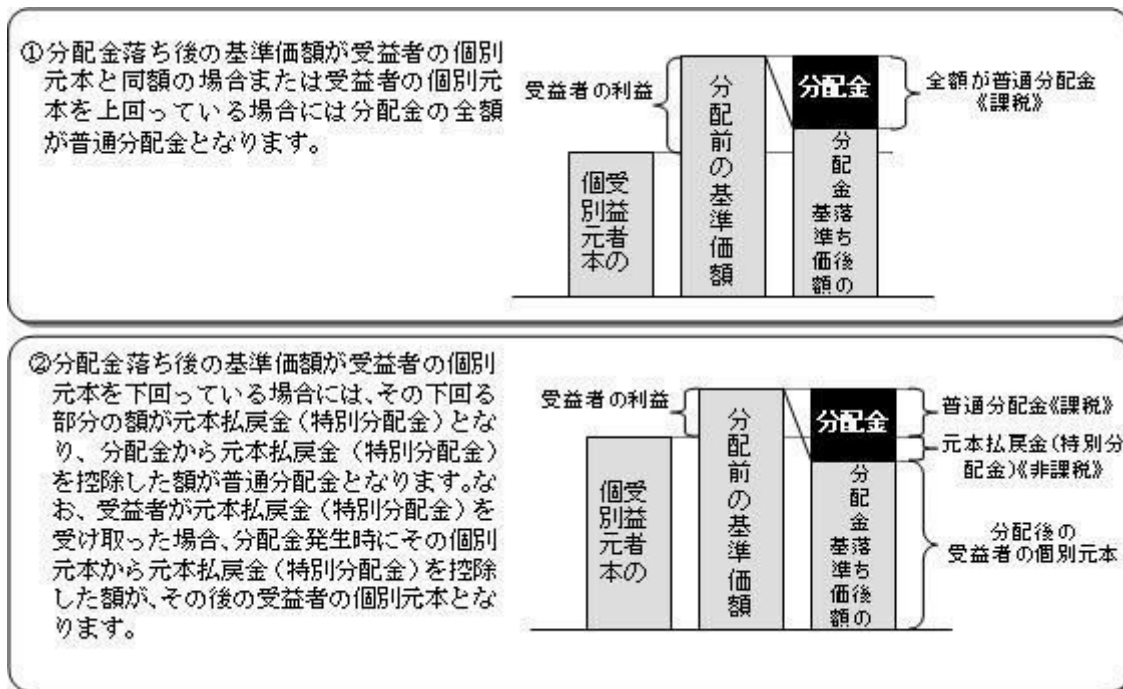
個別元本について

追加型投資信託を保有する受益者毎の取得元本をいいます。

受益者が同一ファンドの受益権を複数回取得した場合や受益者が元本払戻金(特別分配金)を受け取った場合などには、当該受益者の個別元本が変わりますので、詳しくは販売会社へお問い合わせください。

分配金の課税について

分配金には、課税扱いとなる「普通分配金」と、非課税扱いとなる「元本払戻金（特別分配金）」（受益者毎の元本の一部払戻しに相当する部分）があります。



上図はあくまでもイメージ図であり、個別元本や基準価額、分配金の各水準等を示唆するものではありません。

* 税法が改正された場合等は、上記「(5)課税上の取扱い」の内容（2023年8月末現在）が変更になる場合があります。

5【運用状況】

以下は2023年8月31日現在の運用状況であります。

また、投資比率とはファンドの純資産総額に対する当該資産の時価比率をいいます。

(1)【投資状況】

野村グローバルボンド投信 Aコース

資産の種類	国/地域	時価合計(円)	投資比率(%)
投資信託受益証券	ケイマン諸島	137,244,744	98.56
親投資信託受益証券	日本	99,970	0.07
現金・預金・その他資産(負債控除後)		1,895,450	1.36
合計(純資産総額)		139,240,164	100.00

野村グローバルボンド投信 Bコース

資産の種類	国/地域	時価合計（円）	投資比率（％）
投資信託受益証券	ケイマン諸島	1,457,947,574	98.73
親投資信託受益証券	日本	999,706	0.06
現金・預金・その他資産（負債控除後）		17,742,004	1.20
合計（純資産総額）		1,476,689,284	100.00

野村グローバルボンド投信 Cコース

資産の種類	国/地域	時価合計（円）	投資比率（％）
投資信託受益証券	ケイマン諸島	173,628,000	98.57
親投資信託受益証券	日本	99,970	0.05
現金・預金・その他資産（負債控除後）		2,408,620	1.36
合計（純資産総額）		176,136,590	100.00

野村グローバルボンド投信 Dコース

資産の種類	国/地域	時価合計（円）	投資比率（％）
投資信託受益証券	ケイマン諸島	1,373,586,536	98.77
親投資信託受益証券	日本	999,706	0.07
現金・預金・その他資産（負債控除後）		16,017,452	1.15
合計（純資産総額）		1,390,603,694	100.00

野村グローバルボンド投信 Eコース

資産の種類	国/地域	時価合計（円）	投資比率（％）
投資信託受益証券	ケイマン諸島	227,709,291	98.98
親投資信託受益証券	日本	99,970	0.04
現金・預金・その他資産（負債控除後）		2,237,523	0.97
合計（純資産総額）		230,046,784	100.00

野村グローバルボンド投信 Fコース

資産の種類	国/地域	時価合計（円）	投資比率（％）
投資信託受益証券	ケイマン諸島	1,487,275,369	98.86
親投資信託受益証券	日本	999,706	0.06
現金・預金・その他資産（負債控除後）		16,054,676	1.06
合計（純資産総額）		1,504,329,751	100.00

（参考）野村マネー マザーファンド

資産の種類	国/地域	時価合計（円）	投資比率（％）
地方債証券	日本	210,053,052	3.03
特殊債券	日本	54,042,322	0.77
社債券	日本	100,039,617	1.44
現金・預金・その他資産（負債控除後）		6,567,847,355	94.74
合計（純資産総額）		6,931,982,346	100.00

（２）【投資資産】

【投資有価証券の主要銘柄】

野村グローバルボンド投信 Aコース

順位	国/地域	種類	銘柄名	数量	簿価単価（円）	簿価金額（円）	評価単価（円）	評価金額（円）	投資比率（％）
1	ケイマン諸島	投資信託受益証券	ノムラ・マルチ・マネージャーズ・ファンド・グローバル・ボンド・JPYクラス	20,947	6,558	137,370,426	6,552	137,244,744	98.56
2	日本	親投資信託受益証券	野村マネー マザーファンド	98,049	1.0196	99,970	1.0196	99,970	0.07

種類別及び業種別投資比率

種類	投資比率（％）
投資信託受益証券	98.56
親投資信託受益証券	0.07
合計	98.63

野村グローバルボンド投信 Bコース

順位	国/地域	種類	銘柄名	数量	簿価単価（円）	簿価金額（円）	評価単価（円）	評価金額（円）	投資比率（％）
1	ケイマン諸島	投資信託受益証券	ノムラ・マルチ・マネージャーズ・ファンド・グローバル・ボンド・USDクラス	120,751	11,723	1,415,563,973	12,074	1,457,947,574	98.73
2	日本	親投資信託受益証券	野村マネー マザーファンド	980,489	1.0196	999,706	1.0196	999,706	0.06

種類別及び業種別投資比率

種類	投資比率（％）
投資信託受益証券	98.73

親投資信託受益証券	0.06
合 計	98.79

野村グローバルボンド投信 Cコース

順位	国/ 地域	種類	銘柄名	数量	簿価 単価 (円)	簿価 金額 (円)	評価 単価 (円)	評価 金額 (円)	投資 比率 (%)
1	ケイマン 諸島	投資信託受 益証券	ノムラ・マルチ・マネージャー ズ・ファンド・グローバル・ボン ド・JPYクラス	26,500	6,558	173,787,000	6,552	173,628,000	98.57
2	日本	親投資信託 受益証券	野村マネー マザーファンド	98,049	1.0196	99,970	1.0196	99,970	0.05

種類別及び業種別投資比率

種類	投資比率(%)
投資信託受益証券	98.57
親投資信託受益証券	0.05
合 計	98.63

野村グローバルボンド投信 Dコース

順位	国/ 地域	種類	銘柄名	数量	簿価 単価 (円)	簿価 金額 (円)	評価 単価 (円)	評価 金額 (円)	投資 比率 (%)
1	ケイマン 諸島	投資信託受 益証券	ノムラ・マルチ・マネージャー ズ・ファンド・グローバル・ボン ド・USDクラス	113,764	11,723	1,333,655,372	12,074	1,373,586,536	98.77
2	日本	親投資信託 受益証券	野村マネー マザーファンド	980,489	1.0196	999,706	1.0196	999,706	0.07

種類別及び業種別投資比率

種類	投資比率(%)
投資信託受益証券	98.77
親投資信託受益証券	0.07
合 計	98.84

野村グローバルボンド投信 Eコース

順位	国/ 地域	種類	銘柄名	数量	簿価 単価 (円)	簿価 金額 (円)	評価 単価 (円)	評価 金額 (円)	投資 比率 (%)
1	ケイマン 諸島	投資信託受 益証券	ノムラ・マルチ・マネージャー ズ・ファンド・グローバル・ボン ド・CRSクラス	52,359	4,182	218,965,338	4,349	227,709,291	98.98
2	日本	親投資信託 受益証券	野村マネー マザーファンド	98,049	1.0196	99,970	1.0196	99,970	0.04

種類別及び業種別投資比率

種類	投資比率(%)
投資信託受益証券	98.98
親投資信託受益証券	0.04
合 計	99.02

野村グローバルボンド投信 Fコース

順位	国/ 地域	種類	銘柄名	数量	簿価 単価 (円)	簿価 金額 (円)	評価 単価 (円)	評価 金額 (円)	投資 比率 (%)
1	ケイマン 諸島	投資信託受 益証券	ノムラ・マルチ・マネージャー ズ・ファンド-グローバル・ボン ド-CRSクラス	341,981	4,182	1,430,164,542	4,349	1,487,275,369	98.86
2	日本	親投資信託 受益証券	野村マネー マザーファンド	980,489	1.0196	999,706	1.0196	999,706	0.06

種類別及び業種別投資比率

種類	投資比率(%)
投資信託受益証券	98.86
親投資信託受益証券	0.06
合 計	98.93

(参考)野村マネー マザーファンド

順位	国/ 地域	種類	銘柄名	数量	簿価 単価 (円)	簿価 金額 (円)	評価 単価 (円)	評価 金額 (円)	利率 (%)	償還期限	投資 比率 (%)
1	日本	社債券	三井住友ファイ ナンス&リー ス 第21回社 債間限定同順位 特約付	100,000,000	100.03	100,039,617	100.03	100,039,617	0.18	2023/11/27	1.44
2	日本	地方債証券	大阪府 公募 (5年)第15 5回	100,000,000	100.00	100,000,000	100.00	100,000,000	0.001	2023/10/30	1.44
3	日本	地方債証券	京都府 公募平 成25年度第7 回	90,000,000	100.04	90,038,856	100.04	90,038,856	0.8	2023/9/19	1.29
4	日本	特殊債券	日本高速道路保 有・債務返済機 構債券 政府保 証債第200回	34,000,000	100.06	34,022,852	100.06	34,022,852	0.801	2023/9/29	0.49
5	日本	特殊債券	地方公共団体金 融機構債券 第 54回	10,000,000	100.17	10,017,430	100.17	10,017,430	0.73	2023/11/28	0.14
6	日本	地方債証券	愛知県 公募平 成25年度第1 5回	10,000,000	100.10	10,010,500	100.10	10,010,500	0.699	2023/10/25	0.14
7	日本	地方債証券	東京都 公募第 724回	10,000,000	100.03	10,003,696	100.03	10,003,696	0.7	2023/9/20	0.14
8	日本	特殊債券	西日本高速道 路 第47回	10,000,000	100.02	10,002,040	100.02	10,002,040	0.07	2023/12/20	0.14

種類別及び業種別投資比率

種類	投資比率(%)
地方債証券	3.03
特殊債券	0.77
社債券	1.44
合 計	5.25

【投資不動産物件】

野村グローバルボンド投信 Aコース
該当事項はありません。

野村グローバルボンド投信 Bコース
該当事項はありません。

野村グローバルボンド投信 Cコース
該当事項はありません。

野村グローバルボンド投信 Dコース
該当事項はありません。

野村グローバルボンド投信 Eコース
該当事項はありません。

野村グローバルボンド投信 Fコース
該当事項はありません。

（参考）野村マネー マザーファンド
該当事項はありません。

【その他投資資産の主要なもの】

野村グローバルボンド投信 Aコース

該当事項はありません。

野村グローバルボンド投信 Bコース

該当事項はありません。

野村グローバルボンド投信 Cコース

該当事項はありません。

野村グローバルボンド投信 Dコース

該当事項はありません。

野村グローバルボンド投信 Eコース

該当事項はありません。

野村グローバルボンド投信 Fコース

該当事項はありません。

（参考）野村マネー マザーファンド

該当事項はありません。

（3）【運用実績】

【純資産の推移】

野村グローバルボンド投信 Aコース

2023年8月末日及び同日前1年以内における各月末並びに下記決算期末の純資産の推移は次の通りです。

		純資産総額（百万円）		1口当たり純資産額(円)	
		（分配落）	（分配付）	（分配落）	（分配付）
第1計算期間	(2015年 2月 6日)	601	601	0.9896	0.9896
第2計算期間	(2015年 8月 6日)	523	523	0.9897	0.9897
第3計算期間	(2016年 2月 8日)	540	540	0.9298	0.9298
第4計算期間	(2016年 8月 8日)	913	913	0.9929	0.9929
第5計算期間	(2017年 2月 6日)	1,037	1,038	1.0182	1.0192
第6計算期間	(2017年 8月 7日)	1,074	1,075	1.0280	1.0290
第7計算期間	(2018年 2月 6日)	800	801	1.0231	1.0241
第8計算期間	(2018年 8月 6日)	520	521	1.0156	1.0166
第9計算期間	(2019年 2月 6日)	352	352	0.9943	0.9943
第10計算期間	(2019年 8月 6日)	337	337	1.0047	1.0047
第11計算期間	(2020年 2月 6日)	362	362	1.0173	1.0183
第12計算期間	(2020年 8月 6日)	355	355	0.9765	0.9765

第13計算期間	(2021年 2月 8日)	339	340	1.0330	1.0340
第14計算期間	(2021年 8月 6日)	269	270	1.0494	1.0504
第15計算期間	(2022年 2月 7日)	265	265	1.0333	1.0343
第16計算期間	(2022年 8月 8日)	251	251	0.9764	0.9764
第17計算期間	(2023年 2月 6日)	154	154	0.9658	0.9658
第18計算期間	(2023年 8月 7日)	147	147	0.9446	0.9446
	2022年 8月 末日	213		0.9649	
	9月 末日	203		0.9214	
	10月 末日	204		0.9298	
	11月 末日	152		0.9444	
	12月 末日	151		0.9382	
	2023年 1月 末日	154		0.9594	
	2月 末日	151		0.9515	
	3月 末日	149		0.9425	
	4月 末日	148		0.9427	
	5月 末日	146		0.9343	
	6月 末日	146		0.9425	
	7月 末日	147		0.9469	
	8月 末日	139		0.9473	

野村グローバルボンド投信 Bコース

2023年8月末日及び同日前1年以内における各月末並びに下記決算期末の純資産の推移は次の通りです。

		純資産総額（百万円）		1口当たり純資産額（円）	
		（分配落）	（分配付）	（分配落）	（分配付）
第1計算期間	(2015年 2月 6日)	14,071	14,083	1.1317	1.1327
第2計算期間	(2015年 8月 6日)	14,944	14,956	1.2008	1.2018
第3計算期間	(2016年 2月 8日)	10,464	10,474	1.0618	1.0628
第4計算期間	(2016年 8月 8日)	8,425	8,425	0.9887	0.9887
第5計算期間	(2017年 2月 6日)	7,571	7,578	1.1370	1.1380
第6計算期間	(2017年 8月 7日)	6,074	6,079	1.1278	1.1288
第7計算期間	(2018年 2月 6日)	4,537	4,541	1.1283	1.1293
第8計算期間	(2018年 8月 6日)	3,423	3,426	1.1541	1.1551
第9計算期間	(2019年 2月 6日)	2,786	2,788	1.1261	1.1271
第10計算期間	(2019年 8月 6日)	2,463	2,465	1.1133	1.1143
第11計算期間	(2020年 2月 6日)	2,153	2,155	1.1798	1.1808
第12計算期間	(2020年 8月 6日)	1,788	1,790	1.0966	1.0976
第13計算期間	(2021年 2月 8日)	1,596	1,598	1.1601	1.1611
第14計算期間	(2021年 8月 6日)	1,537	1,538	1.2260	1.2270
第15計算期間	(2022年 2月 7日)	1,486	1,487	1.2699	1.2709
第16計算期間	(2022年 8月 8日)	1,543	1,544	1.4034	1.4044

第17計算期間	(2023年 2月 6日)	1,460	1,461	1.3801	1.3811
第18計算期間	(2023年 8月 7日)	1,447	1,448	1.5293	1.5303
	2022年 8月末日	1,585		1.4458	
	9月末日	1,580		1.4516	
	10月末日	1,612		1.4932	
	11月末日	1,541		1.4306	
	12月末日	1,480		1.3824	
	2023年 1月末日	1,482		1.3852	
	2月末日	1,521		1.4401	
	3月末日	1,446		1.3934	
	4月末日	1,458		1.4140	
	5月末日	1,515		1.4746	
	6月末日	1,463		1.5362	
	7月末日	1,423		1.5031	
	8月末日	1,476		1.5787	

野村グローバルボンド投信 Cコース

2023年8月末日及び同日前1年以内における各月末並びに下記特定期間末の純資産の推移は次の通りです。

		純資産総額（百万円）		1口当たり純資産額（円）	
		（分配落）	（分配付）	（分配落）	（分配付）
第1特定期間	(2015年 2月 6日)	1,024	1,025	0.9853	0.9863
第2特定期間	(2015年 8月 6日)	925	926	0.9795	0.9805
第3特定期間	(2016年 2月 8日)	629	630	0.9151	0.9161
第4特定期間	(2016年 8月 8日)	616	616	0.9715	0.9725
第5特定期間	(2017年 2月 6日)	803	803	0.9906	0.9916
第6特定期間	(2017年 8月 7日)	716	717	0.9951	0.9961
第7特定期間	(2018年 2月 6日)	479	480	0.9853	0.9863
第8特定期間	(2018年 8月 6日)	357	357	0.9732	0.9742
第9特定期間	(2019年 2月 6日)	339	339	0.9467	0.9477
第10特定期間	(2019年 8月 6日)	346	346	0.9502	0.9512
第11特定期間	(2020年 2月 6日)	312	313	0.9571	0.9581
第12特定期間	(2020年 8月 6日)	234	234	0.9127	0.9137
第13特定期間	(2021年 2月 8日)	241	241	0.9601	0.9611
第14特定期間	(2021年 8月 6日)	241	241	0.9701	0.9711
第15特定期間	(2022年 2月 7日)	217	217	0.9504	0.9514
第16特定期間	(2022年 8月 8日)	180	180	0.8919	0.8929
第17特定期間	(2023年 2月 6日)	186	187	0.8755	0.8765
第18特定期間	(2023年 8月 7日)	178	178	0.8502	0.8512
	2022年 8月末日	178		0.8813	
	9月末日	170		0.8405	

10月末日	171		0.8471
11月末日	174		0.8592
12月末日	172		0.8525
2023年 1月末日	185		0.8707
2月末日	184		0.8625
3月末日	179		0.8534
4月末日	179		0.8526
5月末日	177		0.8440
6月末日	178		0.8504
7月末日	179		0.8533
8月末日	176		0.8527

野村グローバルボンド投信 Dコース

2023年8月末日及び同日前1年以内における各月末並びに下記特定期間末の純資産の推移は次の通りです。

		純資産総額（百万円）		1口当たり純資産額(円)	
		（分配落）	（分配付）	（分配落）	（分配付）
第1特定期間	(2015年 2月 6日)	15,401	15,414	1.1269	1.1279
第2特定期間	(2015年 8月 6日)	16,295	16,309	1.1906	1.1916
第3特定期間	(2016年 2月 8日)	11,537	11,548	1.0491	1.0501
第4特定期間	(2016年 8月 8日)	9,326	9,336	0.9705	0.9715
第5特定期間	(2017年 2月 6日)	7,880	7,887	1.1108	1.1118
第6特定期間	(2017年 8月 7日)	6,290	6,296	1.0966	1.0976
第7特定期間	(2018年 2月 6日)	4,734	4,739	1.0925	1.0935
第8特定期間	(2018年 8月 6日)	3,567	3,571	1.1118	1.1128
第9特定期間	(2019年 2月 6日)	2,953	2,956	1.0797	1.0807
第10特定期間	(2019年 8月 6日)	2,091	2,093	1.0630	1.0640
第11特定期間	(2020年 2月 6日)	1,833	1,835	1.1214	1.1224
第12特定期間	(2020年 8月 6日)	1,555	1,557	1.0373	1.0383
第13特定期間	(2021年 2月 8日)	1,444	1,445	1.0919	1.0929
第14特定期間	(2021年 8月 6日)	1,396	1,398	1.1488	1.1498
第15特定期間	(2022年 2月 7日)	1,406	1,408	1.1848	1.1858
第16特定期間	(2022年 8月 8日)	1,427	1,428	1.3040	1.3050
第17特定期間	(2023年 2月 6日)	1,321	1,323	1.2777	1.2787
第18特定期間	(2023年 8月 7日)	1,351	1,352	1.4105	1.4115
	2022年 8月末日	1,467		1.3432	
	9月末日	1,472		1.3476	
	10月末日	1,476		1.3852	
	11月末日	1,416		1.3263	
	12月末日	1,346		1.2809	
	2023年 1月末日	1,326		1.2825	

2月末日	1,379		1.3333
3月末日	1,334		1.2890
4月末日	1,320		1.3070
5月末日	1,366		1.3619
6月末日	1,374		1.4178
7月末日	1,333		1.3863
8月末日	1,390		1.4560

野村グローバルボンド投信 Eコース

2023年8月末日及び同日前1年以内における各月末並びに下記決算期末の純資産の推移は次の通りです。

		純資産総額（百万円）		1口当たり純資産額(円)	
		（分配落）	（分配付）	（分配落）	（分配付）
第1計算期間	(2015年 2月 6日)	3,338	3,341	1.0484	1.0494
第2計算期間	(2015年 8月 6日)	3,575	3,579	1.0324	1.0334
第3計算期間	(2016年 2月 8日)	2,307	2,307	0.8496	0.8496
第4計算期間	(2016年 8月 8日)	1,948	1,948	0.8630	0.8630
第5計算期間	(2017年 2月 6日)	2,045	2,045	0.9855	0.9855
第6計算期間	(2017年 8月 7日)	1,968	1,969	1.0652	1.0662
第7計算期間	(2018年 2月 6日)	1,437	1,438	1.0890	1.0900
第8計算期間	(2018年 8月 6日)	1,097	1,098	1.0140	1.0150
第9計算期間	(2019年 2月 6日)	1,129	1,129	0.9741	0.9741
第10計算期間	(2019年 8月 6日)	945	945	0.9473	0.9473
第11計算期間	(2020年 2月 6日)	1,001	1,001	1.0280	1.0280
第12計算期間	(2020年 8月 6日)	627	627	0.8264	0.8264
第13計算期間	(2021年 2月 8日)	292	292	0.9396	0.9396
第14計算期間	(2021年 8月 6日)	271	271	1.0265	1.0275
第15計算期間	(2022年 2月 7日)	250	250	1.0651	1.0661
第16計算期間	(2022年 8月 8日)	226	226	1.1678	1.1688
第17計算期間	(2023年 2月 6日)	210	210	1.2070	1.2080
第18計算期間	(2023年 8月 7日)	223	224	1.3866	1.3876
	2022年 8月末日	235		1.2111	
	9月末日	225		1.1638	
	10月末日	236		1.2202	
	11月末日	211		1.2103	
	12月末日	205		1.1784	
	2023年 1月末日	210		1.2051	
	2月末日	215		1.2313	
	3月末日	213		1.2189	
	4月末日	218		1.2509	
	5月末日	209		1.2921	

6月末日	226		1.3964	
7月末日	225		1.3964	
8月末日	230		1.4503	

野村グローバルボンド投信 Fコース

2023年8月末日及び同日前1年以内における各月末並びに下記特定期間末の純資産の推移は次の通りです。

		純資産総額（百万円）		1口当たり純資産額（円）	
		（分配落）	（分配付）	（分配落）	（分配付）
第1特定期間	(2015年 2月 6日)	20,298	20,438	1.0135	1.0205
第2特定期間	(2015年 8月 6日)	20,093	20,240	0.9574	0.9644
第3特定期間	(2016年 2月 8日)	12,698	12,816	0.7496	0.7566
第4特定期間	(2016年 8月 8日)	11,172	11,281	0.7197	0.7267
第5特定期間	(2017年 2月 6日)	10,929	10,999	0.7827	0.7877
第6特定期間	(2017年 8月 7日)	9,922	9,983	0.8155	0.8205
第7特定期間	(2018年 2月 6日)	6,751	6,793	0.8042	0.8092
第8特定期間	(2018年 8月 6日)	4,668	4,700	0.7203	0.7253
第9特定期間	(2019年 2月 6日)	3,805	3,828	0.6632	0.6672
第10特定期間	(2019年 8月 6日)	3,026	3,046	0.6219	0.6259
第11特定期間	(2020年 2月 6日)	2,650	2,667	0.6508	0.6548
第12特定期間	(2020年 8月 6日)	1,886	1,901	0.4989	0.5029
第13特定期間	(2021年 2月 8日)	1,802	1,808	0.5515	0.5535
第14特定期間	(2021年 8月 6日)	1,758	1,764	0.5908	0.5928
第15特定期間	(2022年 2月 7日)	1,567	1,573	0.6013	0.6033
第16特定期間	(2022年 8月 8日)	1,574	1,579	0.6476	0.6496
第17特定期間	(2023年 2月 6日)	1,440	1,444	0.6577	0.6597
第18特定期間	(2023年 8月 7日)	1,459	1,463	0.7433	0.7453
	2022年 8月末日	1,590		0.6717	
	9月末日	1,454		0.6434	
	10月末日	1,514		0.6727	
	11月末日	1,495		0.6650	
	12月末日	1,430		0.6455	
	2023年 1月末日	1,441		0.6581	
	2月末日	1,441		0.6710	
	3月末日	1,396		0.6619	
	4月末日	1,427		0.6773	
	5月末日	1,418		0.6975	
	6月末日	1,488		0.7520	
	7月末日	1,479		0.7501	
	8月末日	1,504		0.7775	

【分配の推移】

野村グローバルボンド投信 Aコース

	計算期間	1口当たりの分配金
第1計算期間	2014年 8月11日～2015年 2月 6日	0.0000円
第2計算期間	2015年 2月 7日～2015年 8月 6日	0.0000円
第3計算期間	2015年 8月 7日～2016年 2月 8日	0.0000円
第4計算期間	2016年 2月 9日～2016年 8月 8日	0.0000円
第5計算期間	2016年 8月 9日～2017年 2月 6日	0.0010円
第6計算期間	2017年 2月 7日～2017年 8月 7日	0.0010円
第7計算期間	2017年 8月 8日～2018年 2月 6日	0.0010円
第8計算期間	2018年 2月 7日～2018年 8月 6日	0.0010円
第9計算期間	2018年 8月 7日～2019年 2月 6日	0.0000円
第10計算期間	2019年 2月 7日～2019年 8月 6日	0.0000円
第11計算期間	2019年 8月 7日～2020年 2月 6日	0.0010円
第12計算期間	2020年 2月 7日～2020年 8月 6日	0.0000円
第13計算期間	2020年 8月 7日～2021年 2月 8日	0.0010円
第14計算期間	2021年 2月 9日～2021年 8月 6日	0.0010円
第15計算期間	2021年 8月 7日～2022年 2月 7日	0.0010円
第16計算期間	2022年 2月 8日～2022年 8月 8日	0.0000円
第17計算期間	2022年 8月 9日～2023年 2月 6日	0.0000円
第18計算期間	2023年 2月 7日～2023年 8月 7日	0.0000円

野村グローバルボンド投信 Bコース

	計算期間	1口当たりの分配金
第1計算期間	2014年 8月11日～2015年 2月 6日	0.0010円
第2計算期間	2015年 2月 7日～2015年 8月 6日	0.0010円
第3計算期間	2015年 8月 7日～2016年 2月 8日	0.0010円
第4計算期間	2016年 2月 9日～2016年 8月 8日	0.0000円
第5計算期間	2016年 8月 9日～2017年 2月 6日	0.0010円
第6計算期間	2017年 2月 7日～2017年 8月 7日	0.0010円
第7計算期間	2017年 8月 8日～2018年 2月 6日	0.0010円
第8計算期間	2018年 2月 7日～2018年 8月 6日	0.0010円
第9計算期間	2018年 8月 7日～2019年 2月 6日	0.0010円
第10計算期間	2019年 2月 7日～2019年 8月 6日	0.0010円
第11計算期間	2019年 8月 7日～2020年 2月 6日	0.0010円
第12計算期間	2020年 2月 7日～2020年 8月 6日	0.0010円
第13計算期間	2020年 8月 7日～2021年 2月 8日	0.0010円

第14計算期間	2021年 2月 9日～2021年 8月 6日	0.0010円
第15計算期間	2021年 8月 7日～2022年 2月 7日	0.0010円
第16計算期間	2022年 2月 8日～2022年 8月 8日	0.0010円
第17計算期間	2022年 8月 9日～2023年 2月 6日	0.0010円
第18計算期間	2023年 2月 7日～2023年 8月 7日	0.0010円

野村グローバルボンド投信 Cコース

	計算期間	1口当たりの分配金
第1特定期間	2014年 8月11日～2015年 2月 6日	0.0050円
第2特定期間	2015年 2月 7日～2015年 8月 6日	0.0060円
第3特定期間	2015年 8月 7日～2016年 2月 8日	0.0060円
第4特定期間	2016年 2月 9日～2016年 8月 8日	0.0060円
第5特定期間	2016年 8月 9日～2017年 2月 6日	0.0060円
第6特定期間	2017年 2月 7日～2017年 8月 7日	0.0060円
第7特定期間	2017年 8月 8日～2018年 2月 6日	0.0060円
第8特定期間	2018年 2月 7日～2018年 8月 6日	0.0060円
第9特定期間	2018年 8月 7日～2019年 2月 6日	0.0060円
第10特定期間	2019年 2月 7日～2019年 8月 6日	0.0060円
第11特定期間	2019年 8月 7日～2020年 2月 6日	0.0060円
第12特定期間	2020年 2月 7日～2020年 8月 6日	0.0060円
第13特定期間	2020年 8月 7日～2021年 2月 8日	0.0060円
第14特定期間	2021年 2月 9日～2021年 8月 6日	0.0060円
第15特定期間	2021年 8月 7日～2022年 2月 7日	0.0060円
第16特定期間	2022年 2月 8日～2022年 8月 8日	0.0060円
第17特定期間	2022年 8月 9日～2023年 2月 6日	0.0060円
第18特定期間	2023年 2月 7日～2023年 8月 7日	0.0060円

各特定期間中の分配金単価の合計を表示しております。

野村グローバルボンド投信 Dコース

	計算期間	1口当たりの分配金
第1特定期間	2014年 8月11日～2015年 2月 6日	0.0050円
第2特定期間	2015年 2月 7日～2015年 8月 6日	0.0060円
第3特定期間	2015年 8月 7日～2016年 2月 8日	0.0060円
第4特定期間	2016年 2月 9日～2016年 8月 8日	0.0060円
第5特定期間	2016年 8月 9日～2017年 2月 6日	0.0060円
第6特定期間	2017年 2月 7日～2017年 8月 7日	0.0060円
第7特定期間	2017年 8月 8日～2018年 2月 6日	0.0060円
第8特定期間	2018年 2月 7日～2018年 8月 6日	0.0060円
第9特定期間	2018年 8月 7日～2019年 2月 6日	0.0060円

第10特定期間	2019年 2月 7日～2019年 8月 6日	0.0060円
第11特定期間	2019年 8月 7日～2020年 2月 6日	0.0060円
第12特定期間	2020年 2月 7日～2020年 8月 6日	0.0060円
第13特定期間	2020年 8月 7日～2021年 2月 8日	0.0060円
第14特定期間	2021年 2月 9日～2021年 8月 6日	0.0060円
第15特定期間	2021年 8月 7日～2022年 2月 7日	0.0060円
第16特定期間	2022年 2月 8日～2022年 8月 8日	0.0060円
第17特定期間	2022年 8月 9日～2023年 2月 6日	0.0060円
第18特定期間	2023年 2月 7日～2023年 8月 7日	0.0060円

各特定期間中の分配金単価の合計を表示しております。

野村グローバルボンド投信 Eコース

	計算期間	1口当たりの分配金
第1計算期間	2014年 8月11日～2015年 2月 6日	0.0010円
第2計算期間	2015年 2月 7日～2015年 8月 6日	0.0010円
第3計算期間	2015年 8月 7日～2016年 2月 8日	0.0000円
第4計算期間	2016年 2月 9日～2016年 8月 8日	0.0000円
第5計算期間	2016年 8月 9日～2017年 2月 6日	0.0000円
第6計算期間	2017年 2月 7日～2017年 8月 7日	0.0010円
第7計算期間	2017年 8月 8日～2018年 2月 6日	0.0010円
第8計算期間	2018年 2月 7日～2018年 8月 6日	0.0010円
第9計算期間	2018年 8月 7日～2019年 2月 6日	0.0000円
第10計算期間	2019年 2月 7日～2019年 8月 6日	0.0000円
第11計算期間	2019年 8月 7日～2020年 2月 6日	0.0000円
第12計算期間	2020年 2月 7日～2020年 8月 6日	0.0000円
第13計算期間	2020年 8月 7日～2021年 2月 8日	0.0000円
第14計算期間	2021年 2月 9日～2021年 8月 6日	0.0010円
第15計算期間	2021年 8月 7日～2022年 2月 7日	0.0010円
第16計算期間	2022年 2月 8日～2022年 8月 8日	0.0010円
第17計算期間	2022年 8月 9日～2023年 2月 6日	0.0010円
第18計算期間	2023年 2月 7日～2023年 8月 7日	0.0010円

野村グローバルボンド投信 Fコース

	計算期間	1口当たりの分配金
第1特定期間	2014年 8月11日～2015年 2月 6日	0.0350円
第2特定期間	2015年 2月 7日～2015年 8月 6日	0.0420円
第3特定期間	2015年 8月 7日～2016年 2月 8日	0.0420円
第4特定期間	2016年 2月 9日～2016年 8月 8日	0.0420円
第5特定期間	2016年 8月 9日～2017年 2月 6日	0.0360円

第6特定期間	2017年 2月 7日～2017年 8月 7日	0.0300円
第7特定期間	2017年 8月 8日～2018年 2月 6日	0.0300円
第8特定期間	2018年 2月 7日～2018年 8月 6日	0.0300円
第9特定期間	2018年 8月 7日～2019年 2月 6日	0.0280円
第10特定期間	2019年 2月 7日～2019年 8月 6日	0.0240円
第11特定期間	2019年 8月 7日～2020年 2月 6日	0.0240円
第12特定期間	2020年 2月 7日～2020年 8月 6日	0.0240円
第13特定期間	2020年 8月 7日～2021年 2月 8日	0.0140円
第14特定期間	2021年 2月 9日～2021年 8月 6日	0.0120円
第15特定期間	2021年 8月 7日～2022年 2月 7日	0.0120円
第16特定期間	2022年 2月 8日～2022年 8月 8日	0.0120円
第17特定期間	2022年 8月 9日～2023年 2月 6日	0.0120円
第18特定期間	2023年 2月 7日～2023年 8月 7日	0.0120円

各特定期間中の分配金単価の合計を表示しております。

【収益率の推移】

野村グローバルボンド投信 Aコース

	計算期間	収益率
第1計算期間	2014年 8月11日～2015年 2月 6日	1.0%
第2計算期間	2015年 2月 7日～2015年 8月 6日	0.0%
第3計算期間	2015年 8月 7日～2016年 2月 8日	6.1%
第4計算期間	2016年 2月 9日～2016年 8月 8日	6.8%
第5計算期間	2016年 8月 9日～2017年 2月 6日	2.6%
第6計算期間	2017年 2月 7日～2017年 8月 7日	1.1%
第7計算期間	2017年 8月 8日～2018年 2月 6日	0.4%
第8計算期間	2018年 2月 7日～2018年 8月 6日	0.6%
第9計算期間	2018年 8月 7日～2019年 2月 6日	2.1%
第10計算期間	2019年 2月 7日～2019年 8月 6日	1.0%
第11計算期間	2019年 8月 7日～2020年 2月 6日	1.4%
第12計算期間	2020年 2月 7日～2020年 8月 6日	4.0%
第13計算期間	2020年 8月 7日～2021年 2月 8日	5.9%
第14計算期間	2021年 2月 9日～2021年 8月 6日	1.7%
第15計算期間	2021年 8月 7日～2022年 2月 7日	1.4%
第16計算期間	2022年 2月 8日～2022年 8月 8日	5.5%
第17計算期間	2022年 8月 9日～2023年 2月 6日	1.1%
第18計算期間	2023年 2月 7日～2023年 8月 7日	2.2%

各計算期間の収益率は、計算期間末の基準価額（分配付の額）から当該計算期間の直前の計算期間末の基準価額（分配落の額。以下「前期末基準価額」といいます。）を控除した額を前期末基準価額で除して得た数に100を乗じて得た数を記載しております。なお、小数点以下2桁目を四捨五入し、小数点以下1桁目まで表示しております。

野村グローバルボンド投信 Bコース

	計算期間	収益率
第1計算期間	2014年 8月11日～2015年 2月 6日	13.3%
第2計算期間	2015年 2月 7日～2015年 8月 6日	6.2%
第3計算期間	2015年 8月 7日～2016年 2月 8日	11.5%
第4計算期間	2016年 2月 9日～2016年 8月 8日	6.9%
第5計算期間	2016年 8月 9日～2017年 2月 6日	15.1%
第6計算期間	2017年 2月 7日～2017年 8月 7日	0.7%
第7計算期間	2017年 8月 8日～2018年 2月 6日	0.1%
第8計算期間	2018年 2月 7日～2018年 8月 6日	2.4%
第9計算期間	2018年 8月 7日～2019年 2月 6日	2.3%
第10計算期間	2019年 2月 7日～2019年 8月 6日	1.0%
第11計算期間	2019年 8月 7日～2020年 2月 6日	6.1%
第12計算期間	2020年 2月 7日～2020年 8月 6日	7.0%
第13計算期間	2020年 8月 7日～2021年 2月 8日	5.9%
第14計算期間	2021年 2月 9日～2021年 8月 6日	5.8%
第15計算期間	2021年 8月 7日～2022年 2月 7日	3.7%
第16計算期間	2022年 2月 8日～2022年 8月 8日	10.6%
第17計算期間	2022年 8月 9日～2023年 2月 6日	1.6%
第18計算期間	2023年 2月 7日～2023年 8月 7日	10.9%

各計算期間の収益率は、計算期間末の基準価額（分配付の額）から当該計算期間の直前の計算期間末の基準価額（分配落の額。以下「前期末基準価額」といいます。）を控除した額を前期末基準価額で除して得た数に100を乗じて得た数を記載しております。なお、小数点以下2桁目を四捨五入し、小数点以下1桁目まで表示しております。

野村グローバルボンド投信 Cコース

	計算期間	収益率
第1特定期間	2014年 8月11日～2015年 2月 6日	1.0%
第2特定期間	2015年 2月 7日～2015年 8月 6日	0.0%
第3特定期間	2015年 8月 7日～2016年 2月 8日	6.0%
第4特定期間	2016年 2月 9日～2016年 8月 8日	6.8%
第5特定期間	2016年 8月 9日～2017年 2月 6日	2.6%
第6特定期間	2017年 2月 7日～2017年 8月 7日	1.1%
第7特定期間	2017年 8月 8日～2018年 2月 6日	0.4%
第8特定期間	2018年 2月 7日～2018年 8月 6日	0.6%
第9特定期間	2018年 8月 7日～2019年 2月 6日	2.1%
第10特定期間	2019年 2月 7日～2019年 8月 6日	1.0%
第11特定期間	2019年 8月 7日～2020年 2月 6日	1.4%
第12特定期間	2020年 2月 7日～2020年 8月 6日	4.0%
第13特定期間	2020年 8月 7日～2021年 2月 8日	5.9%

第14特定期間	2021年 2月 9日～2021年 8月 6日	1.7%
第15特定期間	2021年 8月 7日～2022年 2月 7日	1.4%
第16特定期間	2022年 2月 8日～2022年 8月 8日	5.5%
第17特定期間	2022年 8月 9日～2023年 2月 6日	1.2%
第18特定期間	2023年 2月 7日～2023年 8月 7日	2.2%

各特定期間中の分配金単価の合計を加算して算出しております。

各特定期間の収益率は、特定期間末の基準価額（期間中の分配金を加算した額）から当該特定期間の直前の特定期間末の基準価額（分配落の額。以下「前期末基準価額」といいます。）を控除した額を前期末基準価額で除して得た数に100を乗じて得た数を記載しております。なお、小数点以下2桁目を四捨五入し、小数点以下1桁目まで表示しております。

野村グローバルボンド投信 Dコース

	計算期間	収益率
第1特定期間	2014年 8月11日～2015年 2月 6日	13.2%
第2特定期間	2015年 2月 7日～2015年 8月 6日	6.2%
第3特定期間	2015年 8月 7日～2016年 2月 8日	11.4%
第4特定期間	2016年 2月 9日～2016年 8月 8日	6.9%
第5特定期間	2016年 8月 9日～2017年 2月 6日	15.1%
第6特定期間	2017年 2月 7日～2017年 8月 7日	0.7%
第7特定期間	2017年 8月 8日～2018年 2月 6日	0.2%
第8特定期間	2018年 2月 7日～2018年 8月 6日	2.3%
第9特定期間	2018年 8月 7日～2019年 2月 6日	2.3%
第10特定期間	2019年 2月 7日～2019年 8月 6日	1.0%
第11特定期間	2019年 8月 7日～2020年 2月 6日	6.1%
第12特定期間	2020年 2月 7日～2020年 8月 6日	7.0%
第13特定期間	2020年 8月 7日～2021年 2月 8日	5.8%
第14特定期間	2021年 2月 9日～2021年 8月 6日	5.8%
第15特定期間	2021年 8月 7日～2022年 2月 7日	3.7%
第16特定期間	2022年 2月 8日～2022年 8月 8日	10.6%
第17特定期間	2022年 8月 9日～2023年 2月 6日	1.6%
第18特定期間	2023年 2月 7日～2023年 8月 7日	10.9%

各特定期間中の分配金単価の合計を加算して算出しております。

各特定期間の収益率は、特定期間末の基準価額（期間中の分配金を加算した額）から当該特定期間の直前の特定期間末の基準価額（分配落の額。以下「前期末基準価額」といいます。）を控除した額を前期末基準価額で除して得た数に100を乗じて得た数を記載しております。なお、小数点以下2桁目を四捨五入し、小数点以下1桁目まで表示しております。

野村グローバルボンド投信 Eコース

	計算期間	収益率
第1計算期間	2014年 8月11日～2015年 2月 6日	4.9%
第2計算期間	2015年 2月 7日～2015年 8月 6日	1.4%
第3計算期間	2015年 8月 7日～2016年 2月 8日	17.7%

第4計算期間	2016年 2月 9日～2016年 8月 8日	1.6%
第5計算期間	2016年 8月 9日～2017年 2月 6日	14.2%
第6計算期間	2017年 2月 7日～2017年 8月 7日	8.2%
第7計算期間	2017年 8月 8日～2018年 2月 6日	2.3%
第8計算期間	2018年 2月 7日～2018年 8月 6日	6.8%
第9計算期間	2018年 8月 7日～2019年 2月 6日	3.9%
第10計算期間	2019年 2月 7日～2019年 8月 6日	2.8%
第11計算期間	2019年 8月 7日～2020年 2月 6日	8.5%
第12計算期間	2020年 2月 7日～2020年 8月 6日	19.6%
第13計算期間	2020年 8月 7日～2021年 2月 8日	13.7%
第14計算期間	2021年 2月 9日～2021年 8月 6日	9.4%
第15計算期間	2021年 8月 7日～2022年 2月 7日	3.9%
第16計算期間	2022年 2月 8日～2022年 8月 8日	9.7%
第17計算期間	2022年 8月 9日～2023年 2月 6日	3.4%
第18計算期間	2023年 2月 7日～2023年 8月 7日	15.0%

各計算期間の収益率は、計算期間末の基準価額（分配付の額）から当該計算期間の直前の計算期間末の基準価額（分配落の額。以下「前期末基準価額」といいます。）を控除した額を前期末基準価額で除して得た数に100を乗じて得た数を記載しております。なお、小数点以下2桁目を四捨五入し、小数点以下1桁目まで表示しております。

野村グローバルボンド投信 Fコース

	計算期間	収益率
第1特定期間	2014年 8月11日～2015年 2月 6日	4.9%
第2特定期間	2015年 2月 7日～2015年 8月 6日	1.4%
第3特定期間	2015年 8月 7日～2016年 2月 8日	17.3%
第4特定期間	2016年 2月 9日～2016年 8月 8日	1.6%
第5特定期間	2016年 8月 9日～2017年 2月 6日	13.8%
第6特定期間	2017年 2月 7日～2017年 8月 7日	8.0%
第7特定期間	2017年 8月 8日～2018年 2月 6日	2.3%
第8特定期間	2018年 2月 7日～2018年 8月 6日	6.7%
第9特定期間	2018年 8月 7日～2019年 2月 6日	4.0%
第10特定期間	2019年 2月 7日～2019年 8月 6日	2.6%
第11特定期間	2019年 8月 7日～2020年 2月 6日	8.5%
第12特定期間	2020年 2月 7日～2020年 8月 6日	19.7%
第13特定期間	2020年 8月 7日～2021年 2月 8日	13.3%
第14特定期間	2021年 2月 9日～2021年 8月 6日	9.3%
第15特定期間	2021年 8月 7日～2022年 2月 7日	3.8%
第16特定期間	2022年 2月 8日～2022年 8月 8日	9.7%
第17特定期間	2022年 8月 9日～2023年 2月 6日	3.4%
第18特定期間	2023年 2月 7日～2023年 8月 7日	14.8%

各特定期間中の分配金単価の合計を加算して算出しております。

各特定期間の収益率は、特定期間末の基準価額（期間中の分配金を加算した額）から当該特定期間の直前の特定期間末の基準価額（分配落の額。以下「前期末基準価額」といいます。）を控除した額を前期末基準価額で除して得た数に100を乗じて得た数を記載しております。なお、小数点以下2桁目を四捨五入し、小数点以下1桁目まで表示しております。

（４）【設定及び解約の実績】

野村グローバルボンド投信 Aコース

	計算期間	設定口数	解約口数	発行済み口数
第1計算期間	2014年 8月11日～2015年 2月 6日	662,375,431	54,239,539	608,135,892
第2計算期間	2015年 2月 7日～2015年 8月 6日	51,969,059	130,711,453	529,393,498
第3計算期間	2015年 8月 7日～2016年 2月 8日	230,299,308	178,141,645	581,551,161
第4計算期間	2016年 2月 9日～2016年 8月 8日	392,343,392	53,415,008	920,479,545
第5計算期間	2016年 8月 9日～2017年 2月 6日	388,593,321	289,796,076	1,019,276,790
第6計算期間	2017年 2月 7日～2017年 8月 7日	79,807,119	54,212,504	1,044,871,405
第7計算期間	2017年 8月 8日～2018年 2月 6日	10,586,089	272,613,101	782,844,393
第8計算期間	2018年 2月 7日～2018年 8月 6日	4,254,455	274,169,128	512,929,720
第9計算期間	2018年 8月 7日～2019年 2月 6日	1,080,737	159,402,123	354,608,334
第10計算期間	2019年 2月 7日～2019年 8月 6日	600,270	19,529,070	335,679,534
第11計算期間	2019年 8月 7日～2020年 2月 6日	69,536,081	48,875,892	356,339,723
第12計算期間	2020年 2月 7日～2020年 8月 6日	18,449,176	10,476,245	364,312,654
第13計算期間	2020年 8月 7日～2021年 2月 8日	502,314	35,979,017	328,835,951
第14計算期間	2021年 2月 9日～2021年 8月 6日	762,132	72,500,061	257,098,022
第15計算期間	2021年 8月 7日～2022年 2月 7日	681,450	801,222	256,978,250
第16計算期間	2022年 2月 8日～2022年 8月 8日	650,909		257,629,159
第17計算期間	2022年 8月 9日～2023年 2月 6日	1,049,021	98,838,836	159,839,344
第18計算期間	2023年 2月 7日～2023年 8月 7日	264,509	4,189,939	155,913,914

本邦外における設定及び解約の実績はありません。

野村グローバルボンド投信 Bコース

	計算期間	設定口数	解約口数	発行済み口数
第1計算期間	2014年 8月11日～2015年 2月 6日	12,745,447,247	311,870,286	12,433,576,961
第2計算期間	2015年 2月 7日～2015年 8月 6日	2,563,496,167	2,551,902,355	12,445,170,773
第3計算期間	2015年 8月 7日～2016年 2月 8日	892,258,045	3,482,222,249	9,855,206,569
第4計算期間	2016年 2月 9日～2016年 8月 8日	169,893,211	1,502,980,846	8,522,118,934
第5計算期間	2016年 8月 9日～2017年 2月 6日	129,787,291	1,992,670,964	6,659,235,261
第6計算期間	2017年 2月 7日～2017年 8月 7日	54,410,815	1,327,602,657	5,386,043,419
第7計算期間	2017年 8月 8日～2018年 2月 6日	28,331,982	1,392,840,642	4,021,534,759
第8計算期間	2018年 2月 7日～2018年 8月 6日	49,398,234	1,104,860,295	2,966,072,698
第9計算期間	2018年 8月 7日～2019年 2月 6日	48,661,974	540,649,996	2,474,084,676
第10計算期間	2019年 2月 7日～2019年 8月 6日	94,015,901	355,720,401	2,212,380,176

第11計算期間	2019年 8月 7日～2020年 2月 6日	3,536,297	390,887,480	1,825,028,993
第12計算期間	2020年 2月 7日～2020年 8月 6日	2,734,351	196,859,515	1,630,903,829
第13計算期間	2020年 8月 7日～2021年 2月 8日	2,760,282	257,182,263	1,376,481,848
第14計算期間	2021年 2月 9日～2021年 8月 6日	1,919,604	124,195,920	1,254,205,532
第15計算期間	2021年 8月 7日～2022年 2月 7日	1,691,495	85,555,600	1,170,341,427
第16計算期間	2022年 2月 8日～2022年 8月 8日	1,454,238	71,770,652	1,100,025,013
第17計算期間	2022年 8月 9日～2023年 2月 6日	13,625,164	55,199,550	1,058,450,627
第18計算期間	2023年 2月 7日～2023年 8月 7日	5,924,647	117,702,146	946,673,128

本邦外における設定及び解約の実績はありません。

野村グローバルボンド投信 Cコース

	計算期間	設定口数	解約口数	発行済み口数
第1特定期間	2014年 8月11日～2015年 2月 6日	1,041,378,220	1,257,036	1,040,121,184
第2特定期間	2015年 2月 7日～2015年 8月 6日	168,725,671	263,891,983	944,954,872
第3特定期間	2015年 8月 7日～2016年 2月 8日	41,864,531	298,515,150	688,304,253
第4特定期間	2016年 2月 9日～2016年 8月 8日	93,647,312	147,536,534	634,415,031
第5特定期間	2016年 8月 9日～2017年 2月 6日	300,649,220	124,435,929	810,628,322
第6特定期間	2017年 2月 7日～2017年 8月 7日	106,252,245	196,422,956	720,457,611
第7特定期間	2017年 8月 8日～2018年 2月 6日	1,304,568	235,076,169	486,686,010
第8特定期間	2018年 2月 7日～2018年 8月 6日	1,033,929	120,533,039	367,186,900
第9特定期間	2018年 8月 7日～2019年 2月 6日	4,894,938	13,438,952	358,642,886
第10特定期間	2019年 2月 7日～2019年 8月 6日	61,906,870	56,162,469	364,387,287
第11特定期間	2019年 8月 7日～2020年 2月 6日	636,026	38,054,538	326,968,775
第12特定期間	2020年 2月 7日～2020年 8月 6日	8,039,595	77,900,232	257,108,138
第13特定期間	2020年 8月 7日～2021年 2月 8日	772,773	6,254,036	251,626,875
第14特定期間	2021年 2月 9日～2021年 8月 6日	605,679	3,445,850	248,786,704
第15特定期間	2021年 8月 7日～2022年 2月 7日	558,249	20,313,102	229,031,851
第16特定期間	2022年 2月 8日～2022年 8月 8日	582,807	27,194,308	202,420,350
第17特定期間	2022年 8月 9日～2023年 2月 6日	11,002,358		213,422,708
第18特定期間	2023年 2月 7日～2023年 8月 7日	634,618	4,584,551	209,472,775

本邦外における設定及び解約の実績はありません。

野村グローバルボンド投信 Dコース

	計算期間	設定口数	解約口数	発行済み口数
第1特定期間	2014年 8月11日～2015年 2月 6日	14,200,260,946	533,896,286	13,666,364,660
第2特定期間	2015年 2月 7日～2015年 8月 6日	1,807,634,782	1,787,765,477	13,686,233,965
第3特定期間	2015年 8月 7日～2016年 2月 8日	1,259,090,359	3,947,383,613	10,997,940,711
第4特定期間	2016年 2月 9日～2016年 8月 8日	340,569,363	1,728,682,949	9,609,827,125
第5特定期間	2016年 8月 9日～2017年 2月 6日	282,892,560	2,798,771,806	7,093,947,879

第6特定期間	2017年 2月 7日～2017年 8月 7日	57,413,078	1,414,860,283	5,736,500,674
第7特定期間	2017年 8月 8日～2018年 2月 6日	91,911,666	1,494,504,769	4,333,907,571
第8特定期間	2018年 2月 7日～2018年 8月 6日	43,269,908	1,168,106,854	3,209,070,625
第9特定期間	2018年 8月 7日～2019年 2月 6日	64,556,008	537,813,420	2,735,813,213
第10特定期間	2019年 2月 7日～2019年 8月 6日	6,043,714	774,392,248	1,967,464,679
第11特定期間	2019年 8月 7日～2020年 2月 6日	4,633,881	337,012,882	1,635,085,678
第12特定期間	2020年 2月 7日～2020年 8月 6日	3,839,408	139,093,578	1,499,831,508
第13特定期間	2020年 8月 7日～2021年 2月 8日	2,843,653	180,081,399	1,322,593,762
第14特定期間	2021年 2月 9日～2021年 8月 6日	2,484,888	109,137,855	1,215,940,795
第15特定期間	2021年 8月 7日～2022年 2月 7日	2,467,447	30,916,002	1,187,492,240
第16特定期間	2022年 2月 8日～2022年 8月 8日	15,897,307	108,651,980	1,094,737,567
第17特定期間	2022年 8月 9日～2023年 2月 6日	3,447,137	63,527,792	1,034,656,912
第18特定期間	2023年 2月 7日～2023年 8月 7日	3,682,472	80,422,112	957,917,272

本邦外における設定及び解約の実績はありません。

野村グローバルボンド投信 Eコース

	計算期間	設定口数	解約口数	発行済み口数
第1計算期間	2014年 8月11日～2015年 2月 6日	3,213,930,059	29,833,398	3,184,096,661
第2計算期間	2015年 2月 7日～2015年 8月 6日	686,397,049	406,860,613	3,463,633,097
第3計算期間	2015年 8月 7日～2016年 2月 8日	155,982,873	903,189,071	2,716,426,899
第4計算期間	2016年 2月 9日～2016年 8月 8日	22,879,505	481,764,944	2,257,541,460
第5計算期間	2016年 8月 9日～2017年 2月 6日	126,586,689	308,716,394	2,075,411,755
第6計算期間	2017年 2月 7日～2017年 8月 7日	140,339,179	368,124,329	1,847,626,605
第7計算期間	2017年 8月 8日～2018年 2月 6日	12,045,252	540,061,801	1,319,610,056
第8計算期間	2018年 2月 7日～2018年 8月 6日	105,760,138	342,867,105	1,082,503,089
第9計算期間	2018年 8月 7日～2019年 2月 6日	170,085,633	93,219,981	1,159,368,741
第10計算期間	2019年 2月 7日～2019年 8月 6日	10,505,193	171,808,068	998,065,866
第11計算期間	2019年 8月 7日～2020年 2月 6日	74,336,881	98,290,684	974,112,063
第12計算期間	2020年 2月 7日～2020年 8月 6日	1,029,608	215,702,628	759,439,043
第13計算期間	2020年 8月 7日～2021年 2月 8日	728,796	449,375,846	310,791,993
第14計算期間	2021年 2月 9日～2021年 8月 6日	190,771	46,677,386	264,305,378
第15計算期間	2021年 8月 7日～2022年 2月 7日	201,320	29,572,838	234,933,860
第16計算期間	2022年 2月 8日～2022年 8月 8日	186,462	41,099,220	194,021,102
第17計算期間	2022年 8月 9日～2023年 2月 6日	113,221	19,470,942	174,663,381
第18計算期間	2023年 2月 7日～2023年 8月 7日	280,633	13,510,406	161,433,608

本邦外における設定及び解約の実績はありません。

野村グローバルボンド投信 Fコース

	計算期間	設定口数	解約口数	発行済み口数
--	------	------	------	--------

第1特定期間	2014年 8月11日～2015年 2月 6日	20,369,402,722	341,306,839	20,028,095,883
第2特定期間	2015年 2月 7日～2015年 8月 6日	2,515,624,233	1,557,097,173	20,986,622,943
第3特定期間	2015年 8月 7日～2016年 2月 8日	672,646,933	4,719,587,799	16,939,682,077
第4特定期間	2016年 2月 9日～2016年 8月 8日	608,760,940	2,024,640,710	15,523,802,307
第5特定期間	2016年 8月 9日～2017年 2月 6日	1,177,718,119	2,738,175,720	13,963,344,706
第6特定期間	2017年 2月 7日～2017年 8月 7日	1,191,138,945	2,987,248,577	12,167,235,074
第7特定期間	2017年 8月 8日～2018年 2月 6日	414,627,656	4,187,154,046	8,394,708,684
第8特定期間	2018年 2月 7日～2018年 8月 6日	64,702,020	1,978,350,011	6,481,060,693
第9特定期間	2018年 8月 7日～2019年 2月 6日	244,167,753	986,919,450	5,738,308,996
第10特定期間	2019年 2月 7日～2019年 8月 6日	141,844,916	1,013,092,880	4,867,061,032
第11特定期間	2019年 8月 7日～2020年 2月 6日	86,037,699	880,371,201	4,072,727,530
第12特定期間	2020年 2月 7日～2020年 8月 6日	53,103,132	344,179,295	3,781,651,367
第13特定期間	2020年 8月 7日～2021年 2月 8日	19,690,411	534,035,669	3,267,306,109
第14特定期間	2021年 2月 9日～2021年 8月 6日	10,358,924	300,587,465	2,977,077,568
第15特定期間	2021年 8月 7日～2022年 2月 7日	9,916,477	379,494,729	2,607,499,316
第16特定期間	2022年 2月 8日～2022年 8月 8日	7,022,589	182,579,161	2,431,942,744
第17特定期間	2022年 8月 9日～2023年 2月 6日	6,141,711	248,001,353	2,190,083,102
第18特定期間	2023年 2月 7日～2023年 8月 7日	8,362,679	235,175,676	1,963,270,105

本邦外における設定及び解約の実績はありません。

参考情報

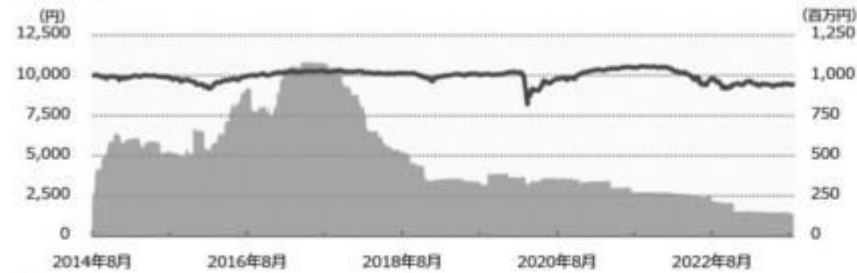


運用実績 (2023年8月31日現在)

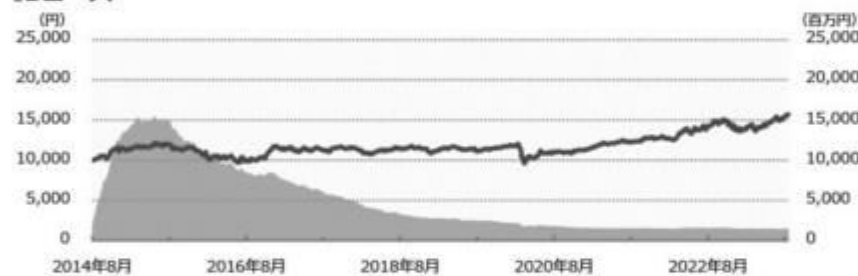
■ 基準価額・純資産の推移 (日次：設定来)

— 基準価額（分配後、1万口あたり）（左軸） — 純資産総額（右軸）

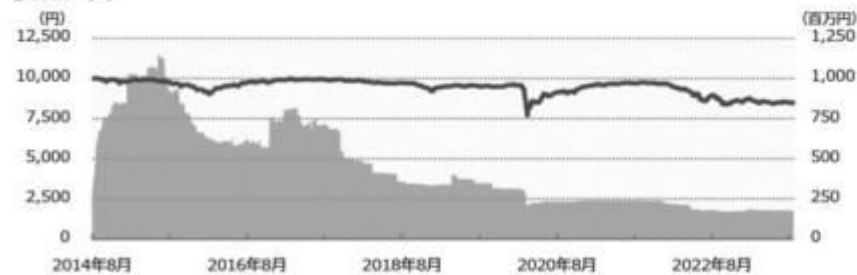
IAコース



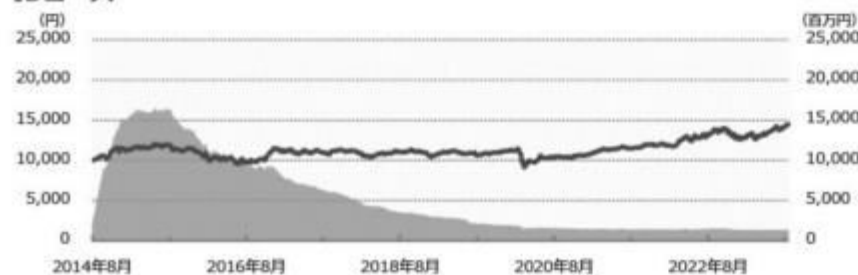
IBコース



ICコース



IDコース



■ 分配の推移

（1万口あたり、課税前）

IAコース

2023年8月	0 円
2023年2月	0 円
2022年8月	0 円
2022年2月	10 円
2021年8月	10 円
設定来累計	80 円

IBコース

2023年8月	10 円
2023年2月	10 円
2022年8月	10 円
2022年2月	10 円
2021年8月	10 円
設定来累計	170 円

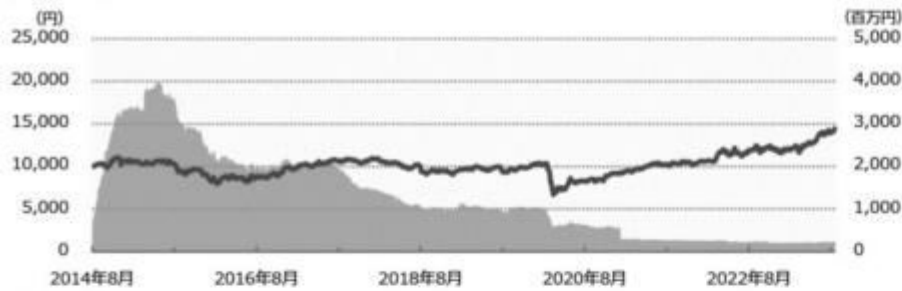
ICコース

2023年8月	10 円
2023年7月	10 円
2023年6月	10 円
2023年5月	10 円
2023年4月	10 円
直近1年間累計	120 円
設定来累計	1,070 円

IDコース

2023年8月	10 円
2023年7月	10 円
2023年6月	10 円
2023年5月	10 円
2023年4月	10 円
直近1年間累計	120 円
設定来累計	1,070 円

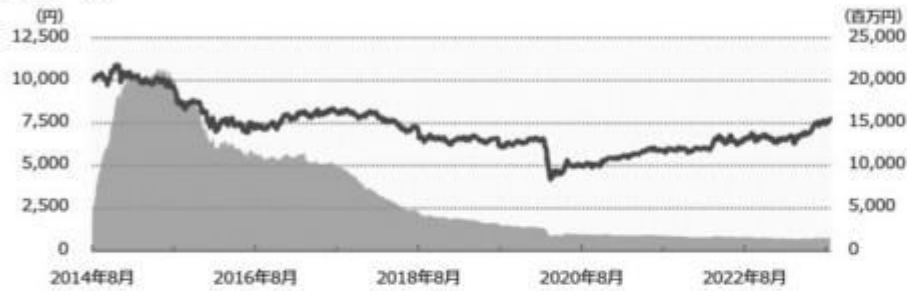
Eコース



Eコース

2023年8月	10 円
2023年2月	10 円
2022年8月	10 円
2022年2月	10 円
2021年8月	10 円
設定来累計	100 円

Fコース



Fコース

2023年8月	20 円
2023年7月	20 円
2023年6月	20 円
2023年5月	20 円
2023年4月	20 円
直近1年間累計	240 円
設定来累計	4,610 円


■ 主要な資産の状況

実質的な銘柄別投資比率（上位）

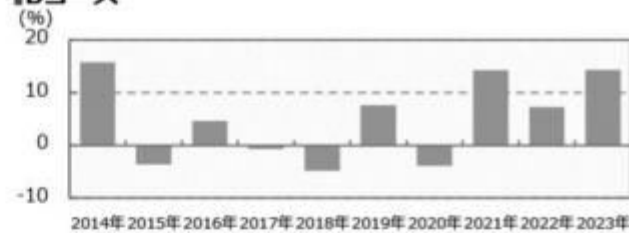
順位	銘柄	種類	投資比率 (%)					
			Aコース	Bコース	Cコース	Dコース	Eコース	Fコース
1	AIR CANADA FRN 11/08/28	バンクローン	1.3	1.3	1.3	1.3	1.3	1.3
2	AMERICAN AIRLINES I FRN 10/03/28	バンクローン	1.3	1.3	1.3	1.3	1.3	1.3
3	DIRECTTV FINANCING FRN 02/08/27	バンクローン	1.2	1.3	1.3	1.3	1.3	1.3
4	AP CORE H FRN 01/09/27	バンクローン	1.2	1.2	1.2	1.2	1.2	1.2
5	ASURION FRN 17/08/28	バンクローン	1.1	1.2	1.1	1.2	1.2	1.2
6	UNITED AIRLINES CLA FRN 21/04/28	バンクローン	1.0	1.0	1.0	1.0	1.0	1.0
7	TRANSDIGM REFINANCI FRN 28/02/27	バンクローン	0.9	0.9	0.9	0.9	0.9	0.9
8	UNIVISION FRN 10/06/29	バンクローン	0.9	0.9	0.9	0.9	0.9	0.9
9	TRIDENT T FRN 17/09/28	バンクローン	0.9	0.9	0.9	0.9	0.9	0.9
10	FORMULA ONE FRN 15/01/30	バンクローン	0.9	0.9	0.9	0.9	0.9	0.9

■ 年間収益率の推移（暦年ベース）

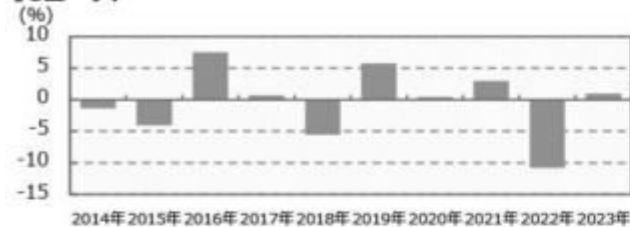
IAコース



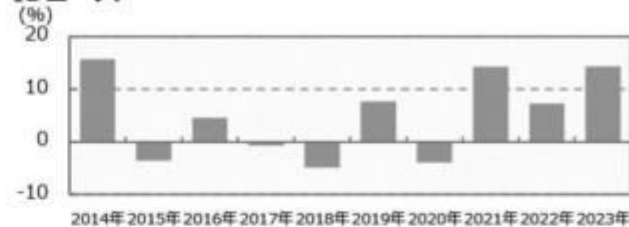
IBコース



ICコース



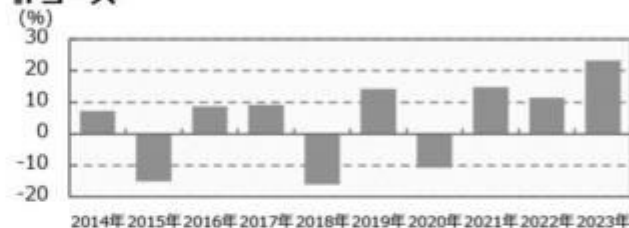
IDコース



IEコース



IFコース



- ・ファンドの年間収益率は税引前分配金を再投資して算出。
- ・ファンドにベンチマークはありません。
- ・2014年は設定日（2014年8月11日）から年末までの収益率。
- ・2023年は年初から運用実績作成基準日までの収益率。

●ファンドの運用実績はあくまで過去の実績であり、将来の運用成果を約束するものではありません。●ファンドの運用状況は、別途、委託会社ホームページで開示している場合があります。●グラフの縦軸の目盛りはファンドごとに異なる場合があります。

第2【管理及び運営】

1【申込（販売）手続等】

- ・申込期間中の各営業日に受益権の募集が行なわれます。

- ・取得申込みの受付けについては、午後3時までに取得申込みが行われかつ当該取得申込みの受付けにかかる販売会社所定の事務手続きが完了したものを当日の申込み分とします。
- ・販売会社の営業日であっても、下記の条件に該当する日（「申込不可日」といいます。）には、原則として取得およびスイッチングの申込みができません。

申込日当日が、以下のいずれかの休業日と同日の場合または12月24日である場合

- ・ニューヨーク証券取引所またはニューヨークの銀行
- ・ロンドン証券取引所またはロンドンの銀行
- ・ルクセンブルクの銀行

申込不可日については、「サポートダイヤル」でもご確認いただけます。

ファンドの申込(販売)手続についてご不明な点がある場合には、下記の照会先までお問い合わせ下さい。

野村アセットマネジメント株式会社

サポートダイヤル 0120-753104(フリーダイヤル)

<受付時間> 営業日の午前9時～午後5時

インターネットホームページ <http://www.nomura-am.co.jp/>

- ・販売の単位は、1万口以上1口単位（当初元本1口＝1円）または1万円以上1円単位（購入コースには、分配金を受取る一般コースと、分配金が再投資される自動けいぞく投資コースがあります。）とします。ただし、「自動けいぞく投資コース」を選択した受益者が収益分配金を再投資する場合は1口単位とします。販売会社によっては、どちらか一方のコースのみの取扱いとなる場合があります。また、原則として、お買付け後のコース変更はできません。
- ・販売会社によっては、一部のファンドのみのお取扱いとなる場合があります。

積立方式

販売会社によっては、「定時定額購入サービス」等に関する契約を締結した場合、当該契約で規定する取得申込の単位でお申込みいただけます。

当該契約または規定については、同様の権利義務関係を規定する名称の異なる契約または規定を使用することがあります。

- ・受益権の販売価額は、取得申込日の翌営業日の基準価額とします。
- ・取得申込日から起算して7営業日目までに申込代金を申込みの販売会社にお支払いください。なお、販売会社が別に定める所定の方法により、上記の期日以前に申込代金をお支払いいただく場合があります。

詳しくは、販売会社にお問い合わせください。

- ・「野村グローバルボンド投信（通貨選択型）」を構成する「年2回決算型（Aコース、Bコース、Eコース）」のファンド間および「毎月分配型（Cコース、Dコース、Fコース）」のファンド間でスイッチングができます。

スイッチングの方法等は、購入、換金の場合と同様です。

販売会社によっては、一部または全部のスイッチングのお取扱いを行わない場合があります。

なお、スイッチングの際には、換金時と同様の費用・税金がかかりますのでご留意下さい。（詳しくは「第1 ファンドの状況 4 手数料等及び税金」をご覧ください。）

スイッチングとは、「野村グローバルボンド投信（通貨選択型）」を構成するいずれかのファンドを

ご換金した場合の手取金をもって、そのご換金のお申込み日の午後3時までに、「野村グローバルボ
ンド投信(通貨選択型)」を構成する他のファンドの取得申込みが行われかつ当該取得申込みの受付
けにかかる販売会社所定の事務手続きが完了したものをいいます。

- ・金融商品取引所(金融商品取引法第2条第16項に規定する金融商品取引所および金融商品取引法第2条第8
項第3号口に規定する外国金融商品市場をいいます。以下同じ。なお、金融商品取引所を単に「取引所」
という場合があります。取引所のうち、有価証券の売買または金融商品取引法第28条第8項第3号もしくは同項
第5号の取引を行なう市場ないしは当該市場を開設するものを「証券取引所」という場合があります。)等
における取引の停止(個別銘柄の売買停止等を含みます。)、外国為替取引の停止、決済機能の停止そ
の他やむを得ない事情(実質的な投資対象国における非常事態(金融危機、デフォルト、重大な政策変更
や資産凍結を含む規制の導入、自然災害、クーデターや重大な政治体制の変更、戦争等)による市場の閉
鎖もしくは流動性の極端な減少等)があるときは、受益権の取得申込の受け付け(スイッチングの申込みを
含みます。)を中止することおよびすでに受付けた取得申込の受け付け(スイッチングの申込みを含みま
す。)を取り消す場合があります。

購入およびスイッチングのお申込みの方法ならびに単位等について、販売会社によっては上記と異なる場
合があります。詳しくは販売会社にお問い合わせください。

2【換金(解約)手続等】

- ・受益者が一部解約の実行の請求をするときは、販売会社に対し、振替受益権をもって行なうものとしま
す。
 - ・一部解約の実行の請求の受け付けについては、午後3時までに、解約請求のお申込みが行われかつ、その解
約請求のお申込みの受け付けにかかる販売会社所定の事務手続が完了したものを当日のお申込み分としま
す。
- ただし、販売会社の営業日であっても、申込不可日には原則として受益権の一部解約の実行の請求ができ
ません。(申込不可日については、「サポートダイヤル」でもご確認いただけます。)
- ・受益者は、受益権を、1口単位または1円単位で換金できます。
 - ・換金価額は、換金のお申込み日の翌営業日の基準価額から信託財産留保額を差し引いた価額となります。

ファンドの基準価額については下記の照会先までお問い合わせ下さい。

野村アセットマネジメント株式会社

サポートダイヤル 0120-753104(フリーダイヤル)

<受付時間> 営業日の午前9時~午後5時

インターネットホームページ <http://www.nomura-am.co.jp/>

- ・信託財産の資金管理を円滑に行なうため、大口換金には制限を設ける場合があります。
- ・解約代金は、原則として一部解約の実行の請求日から起算して7営業日目から販売会社において支払いま
す。ただし、金融商品取引所等における取引の停止(個別銘柄の売買停止等を含みます。)、外国為替取
引の停止、決済機能の停止その他やむを得ない事情(実質的な投資対象国における非常事態(金融危機、
デフォルト、重大な政策変更や資産凍結を含む規制の導入、自然災害、クーデターや重大な政治体制の変
更、戦争等)による市場の閉鎖もしくは流動性の極端な減少等)により、投資対象資産の売却や売却代金

の入金が遅延したとき等は、一部解約金の支払いを延期する場合があります。

- ・金融商品取引所等における取引の停止（個別銘柄の売買停止等を含みます。）、外国為替取引の停止、決済機能の停止その他やむを得ない事情（実質的な投資対象国における非常事態（金融危機、デフォルト、重大な政策変更や資産凍結を含む規制の導入、自然災害、クーデターや重大な政治体制の変更、戦争等）による市場の閉鎖もしくは流動性の極端な減少等）があるときは、一部解約の実行の請求の受け付けを中止することおよびすでに受け付けた一部解約の実行の請求の受け付けを取り消す場合があります。

また、一部解約の実行の請求の受け付けが中止された場合には、受益者は当該受け付け中止以前に行なった当日の一部解約の実行の請求を撤回できます。ただし、受益者がその一部解約の実行の請求を撤回しない場合には、当該受益権の一部解約の価額は、当該受け付け中止を解除した後の最初の基準価額の計算日に一部解約の実行の請求を受け付けたものとして信託約款の規定に準じて計算された価額とします。

換金のお申込みの方法ならびに単位等について、販売会社によっては上記と異なる場合があります。詳しくは販売会社にお問い合わせください。

3【資産管理等の概要】

(1)【資産の評価】

<基準価額の計算方法>

基準価額とは、計算日において、信託財産に属する資産(受入担保金代用有価証券および借入有価証券を除きます。)を法令および一般社団法人投資信託協会規則にしたがって時価または一部償却原価法により評価して得た信託財産の資産総額から負債総額を控除した金額(「純資産総額」といいます。)を、計算日における受益権口数で除して得た額をいいます。

なお、ファンドにおいては1万口当たりの価額で表示されます。

ファンドの主な投資対象の評価方法は以下の通りです。

対象	評価方法
外国投資信託	原則、基準価額計算日の前日（前日が当該外国投資信託の営業日でない場合はとりうる直近）の純資産価格とします。
公社債等	原則として、基準価額計算日 ¹ における以下のいずれかの価額で評価します。 ² 日本証券業協会が発表する売買参考統計値(平均値) 金融商品取引業者、銀行等の提示する価額（売気配相場を除く） 価格情報会社の提供する価額

1 外国で取引されているものについては、原則として、基準価額計算日の前日とします。

2 残存期間1年以内の公社債等については、一部償却原価法(アキュムレーションまたはアモチゼーション)による評価を適用することができます。

ファンドの基準価額については下記の照会先までお問い合わせ下さい。

野村アセットマネジメント株式会社

サポートダイヤル 0120-753104(フリーダイヤル)

<受付時間> 営業日の午前9時～午後5時

インターネットホームページ <http://www.nomura-am.co.jp/>

（２）【保管】

ファンドの受益権の帰属は、振替機関等の振替口座簿に記載または記録されることにより定まり、受益証券を発行しませんので、受益証券の保管に関する該当事項はありません。

（３）【信託期間】

2024年8月6日までとします(2014年8月11日設定)。

なお、委託者は、信託期間満了前に、信託期間の延長が受益者に有利であると認めたときは、受託者と協議のうえ、信託期間を延長することができます。

（４）【計算期間】

<年2回決算型（Aコース、Bコース、Eコース）>

原則として、毎年2月7日から8月6日までおよび8月7日から翌年2月6日までとします。

<毎月分配型（Cコース、Dコース、Fコース）>

原則として、毎月7日から翌月6日までとします。

なお、各計算期間終了日に該当する日(以下「該当日」といいます。)が休業日のとき、各計算期間終了日は該当日の翌営業日とし、その翌日より次の計算期間が開始されるものとします。ただし、最終計算期間の終了日は、信託期間の終了日とします。

（５）【その他】

（a）ファンドの繰上償還条項

（ ）委託者は、信託終了前に、この信託契約を解約することが受益者のため有利であると認めるとき、またはやむを得ない事情が発生したときは、受託者と合意のうえ、この信託契約を解約し、信託を終了させることができます。この場合において、委託者は、あらかじめ、解約しようとする旨を監督官庁に届け出ます。

（ ）委託者は、各ファンドにつき、主要投資対象とする外国投資信託受益証券が存続しないこととなる場合には、受託者と合意のうえ、この信託契約を解約し、信託を終了させます。この場合において、委託者は、あらかじめ、解約しようとする旨を監督官庁に届け出ます。

（b）信託期間の終了

（ ）委託者は、上記「（a）ファンドの繰上償還条項（ ）」に従い信託期間を終了させるには、書面による決議（以下「書面決議」といいます。）を行ないます。この場合において、あらかじめ、書面決議の日ならびに信託契約の解約の理由などの事項を定め、当該決議の日の2週間前までに、この信託契約に係る知っている受益者に対し、書面をもってこれらの事項を記載した書面決議の通知を發します。

（ ）上記（ ）の書面決議において、受益者（委託者およびこの信託の信託財産にこの信託の受益権が属するときの当該受益権に係る受益者としての受託者を除きます。）は受益権の口数に応じて、議決権を有し、これを行使することができます。なお、知っている受益者が議決権を行使しないときは、当該知っている受益者は書面決議について賛成するものとみなします。

- () 上記()の書面決議は議決権を行使することができる受益者の議決権の3分の2以上に当たる多数をもって行ないます。
- () 上記()から()までの規定は、委託者が信託契約の解約について提案をした場合において、当該提案につき、この信託契約に係るすべての受益者が書面又は電磁的記録により同意の意思表示をしたときには適用しません。また、信託財産の状態に照らし、真にやむを得ない事情が生じている場合であって、上記()から()までに規定するこの信託契約の解約の手続を行なうことが困難な場合には適用しません。
- () 委託者は、監督官庁よりこの信託契約の解約の命令を受けたときは、その命令にしたがい、信託契約を解約し信託を終了させます。
- () 委託者が監督官庁より登録の取消を受けたとき、解散したときまたは業務を廃止したときは、委託者は、この信託契約を解約し、信託を終了させます。ただし、監督官庁がこの信託契約に関する委託者の業務を他の投資信託委託会社に引き継ぐことを命じたときは、この信託は、下記「(d)信託約款の変更等」の書面決議が否決となる場合を除き、当該投資信託委託会社と受託者との間において存続します。
- (c) 運用報告書
- 各ファンドにつき、毎年2月、8月に終了する計算期間の末日および償還時に交付運用報告書を作成し、知っている受益者に対して交付します。
- (d) 信託約款の変更等
- () 委託者は、受益者の利益のため必要と認めるときまたはやむを得ない事情が発生したときは、受託者と合意のうえ、この信託約款を変更することまたはこの信託と他の信託との併合（投資信託及び投資法人に関する法律第16条第2号に規定する「委託者指図型投資信託の併合」をいいます。以下同じ。）を行なうことができるものとし、あらかじめ、変更または併合しようとする旨およびその内容を監督官庁に届け出ます。なお、この信託約款は本条に定める以外の方法によって変更することができないものとしします。
- () 委託者は、上記()の事項（上記()の変更事項にあつてはその変更の内容が重大なものに該当する場合に限り、併合事項にあつてはその併合が受益者の利益に及ぼす影響が軽微なものに該当する場合を除き、以下、合わせて「重大な約款の変更等」といいます。）について、書面決議を行ないます。この場合において、あらかじめ、書面決議の日ならびに重大な約款の変更等の内容およびその理由などの事項を定め、当該決議の日の2週間前までに、この信託約款に係る知っている受益者に対し、書面をもってこれらの事項を記載した書面決議の通知を發します。
- () 上記()の書面決議において、受益者（委託者およびこの信託の信託財産にこの信託の受益権が属するときの当該受益権に係る受益者としての受託者を除きます。）は受益権の口数に応じて、議決権を有し、これを行使することができます。なお、知っている受益者が議決権を行使しないときは、当該知っている受益者は書面決議について賛成するものとみなします。
- () 上記()の書面決議は議決権を行使することができる受益者の議決権の3分の2以上に当たる多数をもって行ないます。
- () 書面決議の効力は、この信託のすべての受益者に対してその効力を生じます。
- () 上記()から()までの規定は、委託者が重大な約款の変更等について提案をした場合において、当該提案につき、この信託約款に係るすべての受益者が書面又は電磁的記録により同意の意思表示をしたときには適用しません。
- () 上記()から()の規定にかかわらず、この投資信託において併合の書面決議が可決された場合にあつても、当該併合にかかる一又は複数の他の投資信託において当該併合の書面決議が否決さ

れた場合は、当該他の投資信託との併合を行なうことはできません。

(e) 公告

委託者が受益者に対してする公告は、電子公告の方法により行ない、次のアドレスに掲載します。

<http://www.nomura-am.co.jp/>

なお、電子公告による公告をすることができない事故その他やむを得ない事由が生じた場合の公告は、日本経済新聞に掲載します。

(f) 受託者の辞任および解任に伴う取扱い

() 受託者は、委託者の承諾を受けてその任務を辞任することができます。受託者がその任務に違反して信託財産に著しい損害を与えたことその他重要な事由があるときは、委託者または受益者は、裁判所に受託者の解任を申立てることができます。受託者が辞任した場合、または裁判所が受託者を解任した場合、委託者は、上記「(d) 信託約款の変更等」にしたがい、新受託者を選任します。なお、受益者は、上記によって行なう場合を除き、受託者を解任することはできないものとします。

() 委託者が新受託者を選任できないときは、委託者はこの信託契約を解約し、信託を終了させます。

(g) 反対受益者の受益権買取請求の不適用

この信託は、受益者が一部解約の実行の請求を行なったときは、委託者が信託契約の一部の解約をすることにより当該請求に応じ、当該受益権の公正な価格が当該受益者に一部解約金として支払われることとなる委託者指図型投資信託に該当するため、信託契約の解約または重大な約款の変更等を行なう場合において、投資信託及び投資法人に関する法律第18条第1項に定める反対受益者による受益権の買取請求の規定の適用を受けません。

(h) 他の受益者の氏名等の開示の請求の制限

受益者は、委託者または受託者に対し、次に掲げる事項の開示の請求を行なうことはできません。

1. 他の受益者の氏名または名称および住所
2. 他の受益者が有する受益権の内容

(i) 関係法人との契約の更新に関する手続

委託者と販売会社との間で締結する「募集・販売等に関する契約」は、契約終了の3ヵ月前までに当事者の一方から別段の意思表示のないときは、原則1年毎に自動的に更新されるものとします。

なお、運用の外部委託を行う場合は、委託者と運用の委託先との間で締結する「運用指図に関する権限の委託契約」は、契約終了の3ヵ月前までに当事者の一方から更新しない旨を書面によって通知がない限り、1年毎に自動的に更新されるものとします。但し、当該契約はファンドの償還日に終了するものとします。

(j) 有価証券報告書

委託者は、有価証券報告書を毎年2月、8月の決算日を基準に作成し3ヵ月以内に関東財務局長に提出します。

4【受益者の権利等】

受益者の有する主な権利は次の通りです。

収益分配金に対する請求権

収益分配金の支払い開始日

収益分配金は、決算日において振替機関等の振替口座簿に記載または記録されている受益者（当該収益

分配金にかかる決算日以前において一部解約が行なわれた受益権にかかる受益者を除きます。また、当該収益分配金にかかる決算日以前に設定された受益権で取得申込代金支払前のため販売会社の名義で記載または記録されている受益権については原則として取得申込者とします。)に、原則として決算日から起算して5営業日までに支払いを開始します。販売会社でお受取りください。

累積投資契約を結んでいる場合には、税金を差引いた後、自動的に無手数料で再投資されます。この場合の受益権の価額は、各計算期間終了日(決算日)の基準価額とします。

なお、再投資により増加した受益権は、振替口座簿に記載または記録されます。

収益分配金請求権の失効

受益者は、収益分配金を支払開始日から5年間支払請求しないと権利を失います。

償還金に対する請求権

償還金の支払い開始日

償還金は、償還日において振替機関等の振替口座簿に記載または記録されている受益者（償還日以前において一部解約が行なわれた受益権にかかる受益者を除きます。また、当該償還日以前に設定された受益権で取得申込代金支払前のため販売会社の名義で記載または記録されている受益権については原則として取得申込者とします。)に、原則として償還日(償還日が休業日の場合は翌営業日)から起算して5営業日までに支払いを開始します。

償還金請求権の失効

受益者は、償還金を支払開始日から10年間支払請求しないと権利を失います。

換金(解約)請求権

受益者は、一部解約の実行を請求することができます。詳しくは、前述の「2 換金(解約)手続等」をご参照下さい。

第3【ファンドの経理状況】

野村グローバルボンド投信 Cコース
野村グローバルボンド投信 Dコース
野村グローバルボンド投信 Fコース

(1)当ファンドの財務諸表は、「財務諸表等の用語、様式及び作成方法に関する規則」(昭和38年大蔵省令第59号)(以下「財務諸表等規則」という。)ならびに同規則第2条の2の規定により、「投資信託財産の計算に関する規則」(平成12年総理府令第133号)(以下「投資信託財産計算規則」という。)に基づいて作成しております。なお、財務諸表に記載している金額は、円単位で表示しております。

(2)当ファンドの計算期間は6ヶ月未満であるため、財務諸表は原則として6ヶ月毎に作成しております。

(3)当ファンドは、金融商品取引法第193条の2第1項の規定に基づき、当期(2023年2月7日から2023年8月7日まで)の財務諸表について、EY新日本有限責任監査法人による監査を受けております。

野村グローバルボンド投信 Aコース
野村グローバルボンド投信 Bコース
野村グローバルボンド投信 Eコース

(1)当ファンドの財務諸表は、「財務諸表等の用語、様式及び作成方法に関する規則」(昭和38年大蔵省令第59号)(以下「財務諸表等規則」という。)ならびに同規則第2条の2の規定により、「投資信託財産の計算に関する規則」(平成12年総理府令第133号)(以下「投資信託財産計算規則」という。)に基づいて作成しております。なお、財務諸表に記載している金額は、円単位で表示しております。

(2)当ファンドは、金融商品取引法第193条の2第1項の規定に基づき、第18期計算期間(2023年2月7日から2023年8月7日まで)の財務諸表について、EY新日本有限責任監査法人による監査を受けております。

1【財務諸表】

【野村グローバルボンド投信 Aコース】

(1) 【貸借対照表】

(単位：円)

	第17期 (2023年 2月 6日現在)	第18期 (2023年 8月 7日現在)
資産の部		
流動資産		
コール・ローン	3,674,547	3,298,859
投資信託受益証券	152,734,536	144,689,154
親投資信託受益証券	99,990	99,970
流動資産合計	156,509,073	148,087,983
資産合計	156,509,073	148,087,983
負債の部		
流動負債		
未払解約金	1,121,267	-
未払受託者報酬	30,588	24,497
未払委託者報酬	988,880	791,825
未払利息	1	5
その他未払費用	1,989	1,556
流動負債合計	2,142,725	817,883
負債合計	2,142,725	817,883
純資産の部		
元本等		
元本	159,839,344	155,913,914
剰余金		
期末剰余金又は期末欠損金 ()	5,472,996	8,643,814
(分配準備積立金)	35,695,120	37,899,118
元本等合計	154,366,348	147,270,100
純資産合計	154,366,348	147,270,100
負債純資産合計	156,509,073	148,087,983

（２）【損益及び剰余金計算書】

（単位：円）

	第17期		第18期	
	自	2022年 8月 9日 至 2023年 2月 6日	自	2023年 2月 7日 至 2023年 8月 7日
営業収益				
受取配当金		4,713,090		3,985,440
有価証券売買等損益		7,794,033		6,581,823
営業収益合計		3,080,943		2,596,383
営業費用				
支払利息		684		403
受託者報酬		30,588		24,497
委託者報酬		988,880		791,825
その他費用		1,989		1,556
営業費用合計		1,022,141		818,281
営業利益又は営業損失（ ）		4,103,084		3,414,664
経常利益又は経常損失（ ）		4,103,084		3,414,664
当期純利益又は当期純損失（ ）		4,103,084		3,414,664
一部解約に伴う当期純利益金額の分配額又は一部解約に伴う当期純損失金額の分配額（ ）		2,190,491		103,928
期首剰余金又は期首欠損金（ ）		6,072,589		5,472,996
剰余金増加額又は欠損金減少額		2,579,835		154,653
当期一部解約に伴う剰余金増加額又は欠損金減少額		2,579,835		154,653
剰余金減少額又は欠損金増加額		67,649		14,735
当期追加信託に伴う剰余金減少額又は欠損金増加額		67,649		14,735
分配金		-		-
期末剰余金又は期末欠損金（ ）		5,472,996		8,643,814

（ 3 ）【注記表】

（ 重要な会計方針に係る事項に関する注記 ）

1. 運用資産の評価基準及び評価方法	投資信託受益証券 原則として時価で評価しております。 時価評価にあたっては、市場価格のある有価証券についてはその最終相場(計算日に最終相場のない場合には、直近の日の最終相場)で評価しております。 市場価格のない有価証券については基準価額で評価しております。 親投資信託受益証券 基準価額で評価しております。
2. 費用・収益の計上基準	受取配当金 原則として配当落ち日において、確定配当金額又は予想配当金額を計上しております。 投資信託受益証券については、原則として収益分配金落ち日において、当該収益分配金額を計上しております。 有価証券売買等損益 約定日基準で計上しております。
3. 金融商品の時価等に関する事項の補足説明	金融商品の時価の算定においては一定の前提条件等を採用しているため、異なる前提条件等によった場合、当該価額が異なることもあります。
4. その他	当ファンドの計算期間は、信託約款の規定により、2023年 2月 7日から2023年 8月 7日までとなっております。

（ 重要な会計上の見積りに関する注記 ）

該当事項はありません。

（ 貸借対照表に関する注記 ）

第17期 2023年 2月 6日現在	第18期 2023年 8月 7日現在
1. 計算期間の末日における受益権の総数 159,839,344口	1. 計算期間の末日における受益権の総数 155,913,914口
2. 投資信託財産計算規則第55条の6第1項第10号に規定する額 元本の欠損 5,472,996円	2. 投資信託財産計算規則第55条の6第1項第10号に規定する額 元本の欠損 8,643,814円
3. 計算期間の末日における1単位当たりの純資産の額 1口当たり純資産額 0.9658円 (10,000口当たり純資産額) (9,658円)	3. 計算期間の末日における1単位当たりの純資産の額 1口当たり純資産額 0.9446円 (10,000口当たり純資産額) (9,446円)

（ 損益及び剰余金計算書に関する注記 ）

第17期 自 2022年 8月 9日 至 2023年 2月 6日	第18期 自 2023年 2月 7日 至 2023年 8月 7日
1. 分配金の計算過程	1. 分配金の計算過程
項目	項目

費用控除後の配当等収益額	A	3,112,518円	費用控除後の配当等収益額	A	3,127,963円
費用控除後・繰越欠損金補填後の有価証券売買等損益額	B	0円	費用控除後・繰越欠損金補填後の有価証券売買等損益額	B	0円
収益調整金額	C	20,291,220円	収益調整金額	C	19,854,140円
分配準備積立金額	D	32,582,602円	分配準備積立金額	D	34,771,155円
当ファンドの分配対象収益額	E=A+B+C+D	55,986,340円	当ファンドの分配対象収益額	E=A+B+C+D	57,753,258円
当ファンドの期末残存口数	F	159,839,344口	当ファンドの期末残存口数	F	155,913,914口
10,000口当たり収益分配対象額	G=E/F × 10,000	3,502円	10,000口当たり収益分配対象額	G=E/F × 10,000	3,704円
10,000口当たり分配金額	H	0円	10,000口当たり分配金額	H	0円
収益分配金金額	I=F × H/10,000	0円	収益分配金金額	I=F × H/10,000	0円

(金融商品に関する注記)

(1)金融商品の状況に関する事項

第17期 自 2022年 8月 9日 至 2023年 2月 6日	第18期 自 2023年 2月 7日 至 2023年 8月 7日
<p>1.金融商品に対する取組方針</p> <p>当ファンドは、投資信託及び投資法人に関する法律第2条第4項に定める証券投資信託であり、信託約款に規定する運用の基本方針に従い、有価証券等の金融商品に対して投資として運用することを目的としております。</p> <p>2.金融商品の内容及びその金融商品に係るリスク</p> <p>当ファンドが保有する金融商品の種類は、有価証券、コール・ローン等の金銭債権及び金銭債務であります。</p> <p>当ファンドが保有する有価証券の詳細は、(その他の注記)の2 有価証券関係に記載しております。</p> <p>これらは、金利変動リスク、バンクローンの価格変動リスク、為替変動リスクなどの市場リスク、信用リスク及び流動性リスクにさらされております。</p> <p>3.金融商品に係るリスク管理体制</p> <p>委託会社においては、独立した投資リスク管理に関する委員会を設け、パフォーマンスの考査及び運用リスクの管理を行なっております。</p> <p>市場リスクの管理</p> <p>市場リスクに関しては、資産配分等の状況を常時、分析・把握し、投資方針に沿っているか等の管理を行なっております。</p> <p>信用リスクの管理</p> <p>信用リスクに関しては、発行体や取引先の財務状況等に関する情報収集・分析を常時、継続し、格付等の信用度に応じた組入制限等の管理を行なっております。</p> <p>流動性リスクの管理</p> <p>流動性リスクに関しては、必要に応じて市場流動性の状況を把握し、取引量や組入比率等の管理を行なっております。</p>	<p>1.金融商品に対する取組方針</p> <p>同左</p> <p>2.金融商品の内容及びその金融商品に係るリスク</p> <p>同左</p> <p>3.金融商品に係るリスク管理体制</p> <p>同左</p>

(2)金融商品の時価等に関する事項

第17期 2023年 2月 6日現在	第18期 2023年 8月 7日現在
<p>1. 貸借対照表計上額、時価及び差額 貸借対照表上の金融商品は原則としてすべて時価で評価しているため、貸借対照表計上額と時価との差額はありませ ん。</p> <p>2. 時価の算定方法 投資信託受益証券 （重要な会計方針に係る事項に関する注記）に記載して おります。</p> <p>親投資信託受益証券 （重要な会計方針に係る事項に関する注記）に記載して おります。</p> <p>コール・ローン等の金銭債権及び金銭債務 これらの科目は短期間で決済されるため、帳簿価額は時 価と近似していることから、当該帳簿価額を時価としてお ります。</p>	<p>1. 貸借対照表計上額、時価及び差額 同左</p> <p>2. 時価の算定方法 同左</p>

（関連当事者との取引に関する注記）

第17期 自 2022年 8月 9日 至 2023年 2月 6日	第18期 自 2023年 2月 7日 至 2023年 8月 7日
市場価格その他当該取引に係る公正な価格を勘案して、一般 の取引条件と異なる関連当事者との取引は行なわれていない ため、該当事項はございません。	同左

（その他の注記）

1 元本の移動

第17期 自 2022年 8月 9日 至 2023年 2月 6日	第18期 自 2023年 2月 7日 至 2023年 8月 7日
期首元本額 257,629,159円	期首元本額 159,839,344円
期中追加設定元本額 1,049,021円	期中追加設定元本額 264,509円
期中一部解約元本額 98,838,836円	期中一部解約元本額 4,189,939円

2 有価証券関係

売買目的有価証券

種類	第17期 自 2022年 8月 9日 至 2023年 2月 6日	第18期 自 2023年 2月 7日 至 2023年 8月 7日
	損益に含まれた評価差額（円）	損益に含まれた評価差額（円）

投資信託受益証券	4,930,947	6,530,648
親投資信託受益証券	10	20
合計	4,930,957	6,530,668

3 デリバティブ取引関係

該当事項はありません。

(4) 【附属明細表】

第1 有価証券明細表

(1) 株式(2023年8月7日現在)

該当事項はありません。

(2) 株式以外の有価証券(2023年8月7日現在)

(単位:円)

種類	通貨	銘柄	券面総額	評価額	備考
投資信託受益証券	日本円	ノムラ・マルチ・マネージャーズ・ファンド-グローバル・ボンド-JPYクラス	22,063	144,689,154	
	小計	銘柄数: 1 組入時価比率: 98.2%	22,063	144,689,154 99.9%	
	合計			144,689,154	
親投資信託受益証券	日本円	野村マネー マザーファンド	98,049	99,970	
	小計	銘柄数: 1 組入時価比率: 0.1%	98,049	99,970 0.1%	
	合計			99,970	
合計				144,789,124	

(注1)投資信託受益証券、投資証券及び親投資信託受益証券における券面総額の数値は、証券数を表示しております。

(注2)比率は左より組入時価の純資産に対する比率、及び各小計欄の合計金額に対する比率であります。

第2 デリバティブ取引及び為替予約取引の契約額等及び時価の状況表

該当事項はありません。

【野村グローバルボンド投信 Bコース】

(1) 【貸借対照表】

(単位：円)

	第17期 (2023年 2月 6日現在)	第18期 (2023年 8月 7日現在)
資産の部		
流動資産		
コール・ローン	38,685,649	24,189,139
投資信託受益証券	1,447,322,838	1,420,768,985
親投資信託受益証券	999,902	999,706
未収入金	-	11,384,112
流動資産合計	1,487,008,389	1,457,341,942
資産合計		
	1,487,008,389	1,457,341,942
負債の部		
流動負債		
未払収益分配金	1,058,450	946,673
未払解約金	16,639,201	528,401
未払受託者報酬	256,284	242,490
未払委託者報酬	8,286,420	7,840,461
未払利息	19	39
その他未払費用	17,023	16,101
流動負債合計	26,257,397	9,574,165
負債合計		
	26,257,397	9,574,165
純資産の部		
元本等		
元本	1,058,450,627	946,673,128
剰余金		
期末剰余金又は期末欠損金 ()	402,300,365	501,094,649
(分配準備積立金)	386,074,435	408,316,699
元本等合計	1,460,750,992	1,447,767,777
純資産合計		
	1,460,750,992	1,447,767,777
負債純資産合計		
	1,487,008,389	1,457,341,942

（２）【損益及び剰余金計算書】

（単位：円）

	第17期		第18期	
	自	2022年 8月 9日 至 2023年 2月 6日	自	2023年 2月 7日 至 2023年 8月 7日
営業収益				
受取配当金		24,789,450		23,410,230
受取利息		-		4
有価証券売買等損益		39,033,637		136,764,696
営業収益合計		14,244,187		160,174,930
営業費用				
支払利息		4,111		4,365
受託者報酬		256,284		242,490
委託者報酬		8,286,420		7,840,461
その他費用		17,023		16,101
営業費用合計		8,563,838		8,103,417
営業利益又は営業損失（ ）		22,808,025		152,071,513
経常利益又は経常損失（ ）		22,808,025		152,071,513
当期純利益又は当期純損失（ ）		22,808,025		152,071,513
一部解約に伴う当期純利益金額の分配額又は一部解約に伴う当期純損失金額の分配額（ ）		2,148,871		10,610,276
期首剰余金又は期首欠損金（ ）		443,804,366		402,300,365
剰余金増加額又は欠損金減少額		6,612,512		2,656,117
当期追加信託に伴う剰余金増加額又は欠損金減少額		6,612,512		2,656,117
剰余金減少額又は欠損金増加額		22,101,167		44,376,397
当期一部解約に伴う剰余金減少額又は欠損金増加額		22,101,167		44,376,397
分配金		1,058,450		946,673
期末剰余金又は期末欠損金（ ）		402,300,365		501,094,649

（ 3 ）【注記表】

（ 重要な会計方針に係る事項に関する注記 ）

1. 運用資産の評価基準及び評価方法	投資信託受益証券 原則として時価で評価しております。 時価評価にあたっては、市場価格のある有価証券についてはその最終相場（計算日に最終相場のない場合には、直近の日の最終相場）で評価しております。 市場価格のない有価証券については基準価額で評価しております。
2. 費用・収益の計上基準	親投資信託受益証券 基準価額で評価しております。 受取配当金 原則として配当落ち日において、確定配当金額又は予想配当金額を計上しております。 投資信託受益証券については、原則として収益分配金落ち日において、当該収益分配金額を計上しております。
3. 金融商品の時価等に関する事項の補足説明	有価証券売買等損益 約定日基準で計上しております。 金融商品の時価の算定においては一定の前提条件等を採用しているため、異なる前提条件等によった場合、当該価額が異なることもあります。
4. その他	当ファンドの計算期間は、信託約款の規定により、2023年 2月 7日から2023年 8月 7日までとなっております。

（ 重要な会計上の見積りに関する注記 ）

該当事項はありません。

（ 貸借対照表に関する注記 ）

第17期 2023年 2月 6日現在	第18期 2023年 8月 7日現在
1. 計算期間の末日における受益権の総数 1,058,450,627口	1. 計算期間の末日における受益権の総数 946,673,128口
2. 計算期間の末日における1単位当たりの純資産の額 1口当たり純資産額 1.3801円 (10,000口当たり純資産額) (13,801円)	2. 計算期間の末日における1単位当たりの純資産の額 1口当たり純資産額 1.5293円 (10,000口当たり純資産額) (15,293円)

（ 損益及び剰余金計算書に関する注記 ）

第17期 自 2022年 8月 9日 至 2023年 2月 6日	第18期 自 2023年 2月 7日 至 2023年 8月 7日																								
1. 分配金の計算過程	1. 分配金の計算過程																								
<table border="1"> <thead> <tr> <th>項目</th> <th></th> <th></th> </tr> </thead> <tbody> <tr> <td>費用控除後の配当等収益額</td> <td>A</td> <td>15,787,954円</td> </tr> <tr> <td>費用控除後・繰越欠損金補填後の有価証券売買等損益額</td> <td>B</td> <td>0円</td> </tr> <tr> <td>収益調整金額</td> <td>C</td> <td>66,851,750円</td> </tr> </tbody> </table>	項目			費用控除後の配当等収益額	A	15,787,954円	費用控除後・繰越欠損金補填後の有価証券売買等損益額	B	0円	収益調整金額	C	66,851,750円	<table border="1"> <thead> <tr> <th>項目</th> <th></th> <th></th> </tr> </thead> <tbody> <tr> <td>費用控除後の配当等収益額</td> <td>A</td> <td>21,065,826円</td> </tr> <tr> <td>費用控除後・繰越欠損金補填後の有価証券売買等損益額</td> <td>B</td> <td>44,482,020円</td> </tr> <tr> <td>収益調整金額</td> <td>C</td> <td>92,777,950円</td> </tr> </tbody> </table>	項目			費用控除後の配当等収益額	A	21,065,826円	費用控除後・繰越欠損金補填後の有価証券売買等損益額	B	44,482,020円	収益調整金額	C	92,777,950円
項目																									
費用控除後の配当等収益額	A	15,787,954円																							
費用控除後・繰越欠損金補填後の有価証券売買等損益額	B	0円																							
収益調整金額	C	66,851,750円																							
項目																									
費用控除後の配当等収益額	A	21,065,826円																							
費用控除後・繰越欠損金補填後の有価証券売買等損益額	B	44,482,020円																							
収益調整金額	C	92,777,950円																							

分配準備積立金額	D	371,344,931円	分配準備積立金額	D	343,715,526円
当ファンドの分配対象収益額	E=A+B+C+D	453,984,635円	当ファンドの分配対象収益額	E=A+B+C+D	502,041,322円
当ファンドの期末残存口数	F	1,058,450,627口	当ファンドの期末残存口数	F	946,673,128口
10,000口当たり収益分配対象額	G=E/F×10,000	4,289円	10,000口当たり収益分配対象額	G=E/F×10,000	5,303円
10,000口当たり分配金額	H	10円	10,000口当たり分配金額	H	10円
収益分配金金額	I=F×H/10,000	1,058,450円	収益分配金金額	I=F×H/10,000	946,673円

(金融商品に関する注記)

(1)金融商品の状況に関する事項

第17期 自 2022年 8月 9日 至 2023年 2月 6日	第18期 自 2023年 2月 7日 至 2023年 8月 7日
<p>1.金融商品に対する取組方針</p> <p>当ファンドは、投資信託及び投資法人に関する法律第2条第4項に定める証券投資信託であり、信託約款に規定する運用の基本方針に従い、有価証券等の金融商品に対して投資として運用することを目的としております。</p> <p>2.金融商品の内容及びその金融商品に係るリスク</p> <p>当ファンドが保有する金融商品の種類は、有価証券、コール・ローン等の金銭債権及び金銭債務であります。</p> <p>当ファンドが保有する有価証券の詳細は、(その他の注記)の2 有価証券関係に記載しております。</p> <p>これらは、金利変動リスク、バンクローンの価格変動リスク、為替変動リスクなどの市場リスク、信用リスク及び流動性リスクにさらされております。</p> <p>3.金融商品に係るリスク管理体制</p> <p>委託会社においては、独立した投資リスク管理に関する委員会を設け、パフォーマンスの考査及び運用リスクの管理を行っております。</p> <p>市場リスクの管理</p> <p>市場リスクに関しては、資産配分等の状況を常時、分析・把握し、投資方針に沿っているか等の管理を行っております。</p> <p>信用リスクの管理</p> <p>信用リスクに関しては、発行体や取引先の財務状況等に関する情報収集・分析を常時、継続し、格付等の信用度に応じた組入制限等の管理を行っております。</p> <p>流動性リスクの管理</p> <p>流動性リスクに関しては、必要に応じて市場流動性の状況を把握し、取引量や組入比率等の管理を行っております。</p>	<p>1.金融商品に対する取組方針</p> <p>同左</p> <p>2.金融商品の内容及びその金融商品に係るリスク</p> <p>同左</p> <p>3.金融商品に係るリスク管理体制</p> <p>同左</p>

(2)金融商品の時価等に関する事項

第17期 2023年 2月 6日現在	第18期 2023年 8月 7日現在
-----------------------	-----------------------

<p>1. 貸借対照表計上額、時価及び差額</p> <p>貸借対照表上の金融商品は原則としてすべて時価で評価しているため、貸借対照表計上額と時価との差額はありませ</p> <p>ん。</p> <p>2. 時価の算定方法</p> <p>投資信託受益証券</p> <p>（重要な会計方針に係る事項に関する注記）に記載して</p> <p>おります。</p> <p>親投資信託受益証券</p> <p>（重要な会計方針に係る事項に関する注記）に記載して</p> <p>おります。</p> <p>コール・ローン等の金銭債権及び金銭債務</p> <p>これらの科目は短期間で決済されるため、帳簿価額は時</p> <p>価と近似していることから、当該帳簿価額を時価としてお</p> <p>ります。</p>	<p>1. 貸借対照表計上額、時価及び差額</p> <p>同左</p> <p>2. 時価の算定方法</p> <p>同左</p>
--	---

（関連当事者との取引に関する注記）

第17期 自 2022年 8月 9日 至 2023年 2月 6日	第18期 自 2023年 2月 7日 至 2023年 8月 7日
市場価格その他当該取引に係る公正な価格を勘案して、一般の取引条件と異なる関連当事者との取引は行なわれていないため、該当事項はございません。	同左

（その他の注記）

1 元本の移動

第17期 自 2022年 8月 9日 至 2023年 2月 6日	第18期 自 2023年 2月 7日 至 2023年 8月 7日
期首元本額 1,100,025,013円	期首元本額 1,058,450,627円
期中追加設定元本額 13,625,164円	期中追加設定元本額 5,924,647円
期中一部解約元本額 55,199,550円	期中一部解約元本額 117,702,146円

2 有価証券関係

売買目的有価証券

種類	第17期 自 2022年 8月 9日 至 2023年 2月 6日	第18期 自 2023年 2月 7日 至 2023年 8月 7日
	損益に含まれた評価差額（円）	損益に含まれた評価差額（円）
投資信託受益証券	40,044,451	127,254,750
親投資信託受益証券	98	196
合計	40,044,549	127,254,554

3 デリバティブ取引関係

該当事項はありません。

(4) 【附属明細表】

第1 有価証券明細表

(1) 株式(2023年8月7日現在)

該当事項はありません。

(2) 株式以外の有価証券(2023年8月7日現在)

(単位:円)

種類	通貨	銘柄	券面総額	評価額	備考
投資信託受益証券	日本円	ノムラ・マルチ・マネージャーズ・ファンド - グローバル・ボンド - USDクラス	121,195	1,420,768,985	
	小計	銘柄数：1 組入時価比率：98.1%	121,195	1,420,768,985 99.9%	
	合計			1,420,768,985	
親投資信託受益証券	日本円	野村マネー マザーファンド	980,489	999,706	
	小計	銘柄数：1 組入時価比率：0.1%	980,489	999,706 0.1%	
	合計			999,706	
合計				1,421,768,691	

(注1)投資信託受益証券、投資証券及び親投資信託受益証券における券面総額の数値は、証券数を表示しております。

(注2)比率は左より組入時価の純資産に対する比率、及び各小計欄の合計金額に対する比率であります。

第2 デリバティブ取引及び為替予約取引の契約額等及び時価の状況表

該当事項はありません。

【野村グローバルボンド投信 Cコース】

(1) 【貸借対照表】

(単位 : 円)

	前期 (2023年 2月 6日現在)	当期 (2023年 8月 7日現在)
資産の部		
流動資産		
コール・ローン	2,191,241	3,788,272
投資信託受益証券	184,948,336	175,151,064
親投資信託受益証券	99,990	99,970
流動資産合計	187,239,567	179,039,306
資産合計	187,239,567	179,039,306
負債の部		
流動負債		
未払収益分配金	213,422	209,472
未払解約金	-	558,610
未払受託者報酬	5,042	5,185
未払委託者報酬	162,974	167,618
未払利息	1	6
その他未払費用	325	331
流動負債合計	381,764	941,222
負債合計	381,764	941,222
純資産の部		
元本等		
元本	213,422,708	209,472,775
剰余金		
期末剰余金又は期末欠損金 ()	26,564,905	31,374,691
(分配準備積立金)	34,387,984	36,242,591
元本等合計	186,857,803	178,098,084
純資産合計	186,857,803	178,098,084
負債純資産合計	187,239,567	179,039,306

（２）【損益及び剰余金計算書】

（単位：円）

	前期		当期	
	自 至	2022年 8月 9日 2023年 2月 6日	自 至	2023年 2月 7日 2023年 8月 7日
営業収益				
受取配当金		4,558,500		4,815,720
有価証券売買等損益		5,607,031		7,946,436
営業収益合計		1,048,531		3,130,716
営業費用				
支払利息		461		445
受託者報酬		28,881		29,611
委託者報酬		933,708		957,194
その他費用		1,860		1,893
営業費用合計		964,910		989,143
営業利益又は営業損失（ ）		2,013,441		4,119,859
経常利益又は経常損失（ ）		2,013,441		4,119,859
当期純利益又は当期純損失（ ）		2,013,441		4,119,859
一部解約に伴う当期純利益金額の分配額又は一部解約に伴う当期純損失金額の分配額（ ）		-		40,363
期首剰余金又は期首欠損金（ ）		21,890,037		26,564,905
剰余金増加額又は欠損金減少額		-		622,515
当期一部解約に伴う剰余金増加額又は欠損金減少額		-		622,515
剰余金減少額又は欠損金増加額		1,434,379		91,208
当期追加信託に伴う剰余金減少額又は欠損金増加額		1,434,379		91,208
分配金		1,227,048		1,261,597
期末剰余金又は期末欠損金（ ）		26,564,905		31,374,691

（ 3 ）【注記表】

（ 重要な会計方針に係る事項に関する注記 ）

1. 運用資産の評価基準及び評価方法	投資信託受益証券 原則として時価で評価しております。 時価評価にあたっては、市場価格のある有価証券についてはその最終相場(計算日に最終相場のない場合には、直近の日の最終相場)で評価しております。 市場価格のない有価証券については基準価額で評価しております。 親投資信託受益証券 基準価額で評価しております。
2. 費用・収益の計上基準	受取配当金 原則として配当落ち日において、確定配当金額又は予想配当金額を計上しております。 投資信託受益証券については、原則として収益分配金落ち日において、当該収益分配金額を計上しております。
3. 金融商品の時価等に関する事項の補足説明	有価証券売買等損益 約定日基準で計上しております。 金融商品の時価の算定においては一定の前提条件等を採用しているため、異なる前提条件等によった場合、当該価額が異なることもあります。
4. その他	当該財務諸表の特定期間は、2023年 2月 7日から2023年 8月 7日までとなっております。

（ 重要な会計上の見積りに関する注記 ）

該当事項はありません。

（ 貸借対照表に関する注記 ）

前期 2023年 2月 6日現在	当期 2023年 8月 7日現在
1. 特定期間の末日における受益権の総数 213,422,708口	1. 特定期間の末日における受益権の総数 209,472,775口
2. 投資信託財産計算規則第55条の6第1項第10号に規定する額 元本の欠損 26,564,905円	2. 投資信託財産計算規則第55条の6第1項第10号に規定する額 元本の欠損 31,374,691円
3. 特定期間の末日における1単位当たりの純資産の額 1口当たり純資産額 0.8755円 (10,000口当たり純資産額) (8,755円)	3. 特定期間の末日における1単位当たりの純資産の額 1口当たり純資産額 0.8502円 (10,000口当たり純資産額) (8,502円)

（ 損益及び剰余金計算書に関する注記 ）

前期 自 2022年 8月 9日 至 2023年 2月 6日	当期 自 2023年 2月 7日 至 2023年 8月 7日
1. 分配金の計算過程 2022年 8月 9日から2022年 9月 6日まで	1. 分配金の計算過程 2023年 2月 7日から2023年 3月 6日まで

項目		
費用控除後の配当等収益額	A	599,913円
費用控除後・繰越欠損金補填後の有価証券売買等損益額	B	0円
収益調整金額	C	16,749,770円
分配準備積立金額	D	31,755,874円
当ファンドの分配対象収益額	E=A+B+C+D	49,105,557円
当ファンドの期末残存口数	F	202,518,502口
10,000口当たり収益分配対象額	G=E/F×10,000	2,424円
10,000口当たり分配金額	H	10円
収益分配金金額	I=F×H/10,000	202,518円

2022年 9月 7日から2022年10月 6日まで

項目		
費用控除後の配当等収益額	A	599,281円
費用控除後・繰越欠損金補填後の有価証券売買等損益額	B	0円
収益調整金額	C	16,774,071円
分配準備積立金額	D	32,153,269円
当ファンドの分配対象収益額	E=A+B+C+D	49,526,621円
当ファンドの期末残存口数	F	202,618,992口
10,000口当たり収益分配対象額	G=E/F×10,000	2,444円
10,000口当たり分配金額	H	10円
収益分配金金額	I=F×H/10,000	202,618円

2022年10月 7日から2022年11月 7日まで

項目		
費用控除後の配当等収益額	A	592,214円
費用控除後・繰越欠損金補填後の有価証券売買等損益額	B	0円
収益調整金額	C	16,799,888円
分配準備積立金額	D	32,549,932円
当ファンドの分配対象収益額	E=A+B+C+D	49,942,034円
当ファンドの期末残存口数	F	202,724,905口
10,000口当たり収益分配対象額	G=E/F×10,000	2,463円
10,000口当たり分配金額	H	10円
収益分配金金額	I=F×H/10,000	202,724円

2022年11月 8日から2022年12月 6日まで

項目		
費用控除後の配当等収益額	A	731,568円
費用控除後・繰越欠損金補填後の有価証券売買等損益額	B	0円
収益調整金額	C	16,826,057円
分配準備積立金額	D	32,939,422円
当ファンドの分配対象収益額	E=A+B+C+D	50,497,047円
当ファンドの期末残存口数	F	202,831,419口

項目		
費用控除後の配当等収益額	A	644,596円
費用控除後・繰越欠損金補填後の有価証券売買等損益額	B	0円
収益調整金額	C	19,268,039円
分配準備積立金額	D	33,928,111円
当ファンドの分配対象収益額	E=A+B+C+D	53,840,746円
当ファンドの期末残存口数	F	210,626,606口
10,000口当たり収益分配対象額	G=E/F×10,000	2,556円
10,000口当たり分配金額	H	10円
収益分配金金額	I=F×H/10,000	210,626円

2023年 3月 7日から2023年 4月 6日まで

項目		
費用控除後の配当等収益額	A	632,993円
費用控除後・繰越欠損金補填後の有価証券売買等損益額	B	0円
収益調整金額	C	19,294,849円
分配準備積立金額	D	34,361,992円
当ファンドの分配対象収益額	E=A+B+C+D	54,289,834円
当ファンドの期末残存口数	F	210,731,411口
10,000口当たり収益分配対象額	G=E/F×10,000	2,576円
10,000口当たり分配金額	H	10円
収益分配金金額	I=F×H/10,000	210,731円

2023年 4月 7日から2023年 5月 8日まで

項目		
費用控除後の配当等収益額	A	627,018円
費用控除後・繰越欠損金補填後の有価証券売買等損益額	B	0円
収益調整金額	C	19,319,049円
分配準備積立金額	D	34,784,254円
当ファンドの分配対象収益額	E=A+B+C+D	54,730,321円
当ファンドの期末残存口数	F	210,825,714口
10,000口当たり収益分配対象額	G=E/F×10,000	2,595円
10,000口当たり分配金額	H	10円
収益分配金金額	I=F×H/10,000	210,825円

2023年 5月 9日から2023年 6月 6日まで

項目		
費用控除後の配当等収益額	A	645,405円
費用控除後・繰越欠損金補填後の有価証券売買等損益額	B	0円
収益調整金額	C	19,255,563円
分配準備積立金額	D	35,031,998円
当ファンドの分配対象収益額	E=A+B+C+D	54,932,966円
当ファンドの期末残存口数	F	209,918,789口

10,000口当たり収益分配対象額	$G=E/F \times 10,000$	2,489円
10,000口当たり分配金額	H	10円
収益分配金額	$I=F \times H/10,000$	202,831円

2022年12月 7日から2023年 1月 6日まで

項目		
費用控除後の配当等収益額	A	601,061円
費用控除後・繰越欠損金補填後の有価証券売買等損益額	B	0円
収益調整金額	C	16,852,004円
分配準備積立金額	D	33,468,159円
当ファンドの分配対象収益額	$E=A+B+C+D$	50,921,224円
当ファンドの期末残存口数	F	202,935,923口
10,000口当たり収益分配対象額	$G=E/F \times 10,000$	2,509円
10,000口当たり分配金額	H	10円
収益分配金額	$I=F \times H/10,000$	202,935円

2023年 1月 7日から2023年 2月 6日まで

項目		
費用控除後の配当等収益額	A	735,121円
費用控除後・繰越欠損金補填後の有価証券売買等損益額	B	0円
収益調整金額	C	19,507,115円
分配準備積立金額	D	33,866,285円
当ファンドの分配対象収益額	$E=A+B+C+D$	54,108,521円
当ファンドの期末残存口数	F	213,422,708口
10,000口当たり収益分配対象額	$G=E/F \times 10,000$	2,535円
10,000口当たり分配金額	H	10円
収益分配金額	$I=F \times H/10,000$	213,422円

10,000口当たり収益分配対象額	$G=E/F \times 10,000$	2,616円
10,000口当たり分配金額	H	10円
収益分配金額	$I=F \times H/10,000$	209,918円

2023年 6月 7日から2023年 7月 6日まで

項目		
費用控除後の配当等収益額	A	679,833円
費用控除後・繰越欠損金補填後の有価証券売買等損益額	B	0円
収益調整金額	C	19,283,474円
分配準備積立金額	D	35,467,454円
当ファンドの分配対象収益額	$E=A+B+C+D$	55,430,761円
当ファンドの期末残存口数	F	210,025,597口
10,000口当たり収益分配対象額	$G=E/F \times 10,000$	2,639円
10,000口当たり分配金額	H	10円
収益分配金額	$I=F \times H/10,000$	210,025円

2023年 7月 7日から2023年 8月 7日まで

項目		
費用控除後の配当等収益額	A	625,986円
費用控除後・繰越欠損金補填後の有価証券売買等損益額	B	0円
収益調整金額	C	19,250,964円
分配準備積立金額	D	35,826,077円
当ファンドの分配対象収益額	$E=A+B+C+D$	55,703,027円
当ファンドの期末残存口数	F	209,472,775口
10,000口当たり収益分配対象額	$G=E/F \times 10,000$	2,659円
10,000口当たり分配金額	H	10円
収益分配金額	$I=F \times H/10,000$	209,472円

(金融商品に関する注記)

(1)金融商品の状況に関する事項

前期 自 2022年 8月 9日 至 2023年 2月 6日	当期 自 2023年 2月 7日 至 2023年 8月 7日
1.金融商品に対する取組方針 当ファンドは、投資信託及び投資法人に関する法律第2条第4項に定める証券投資信託であり、信託約款に規定する運用の基本方針に従い、有価証券等の金融商品に対して投資として運用することを目的としております。	1.金融商品に対する取組方針 同左
2.金融商品の内容及びその金融商品に係るリスク	2.金融商品の内容及びその金融商品に係るリスク

<p>当ファンドが保有する金融商品の種類は、有価証券、コール・ローン等の金銭債権及び金銭債務であります。</p> <p>当ファンドが保有する有価証券の詳細は、(その他の注記)の2 有価証券関係に記載しております。</p> <p>これらは、金利変動リスク、バンクローンの価格変動リスク、為替変動リスクなどの市場リスク、信用リスク及び流動性リスクにさらされております。</p> <p>3.金融商品に係るリスク管理体制</p> <p>委託会社においては、独立した投資リスク管理に関する委員会を設け、パフォーマンスの考査及び運用リスクの管理を行なっております。</p> <p>市場リスクの管理</p> <p>市場リスクに関しては、資産配分等の状況を常時、分析・把握し、投資方針に沿っているか等の管理を行なっております。</p> <p>信用リスクの管理</p> <p>信用リスクに関しては、発行体や取引先の財務状況等に関する情報収集・分析を常時、継続し、格付等の信用度に応じた組入制限等の管理を行なっております。</p> <p>流動性リスクの管理</p> <p>流動性リスクに関しては、必要に応じて市場流動性の状況を把握し、取引量や組入比率等の管理を行なっております。</p>	<p>同左</p> <p>3.金融商品に係るリスク管理体制</p> <p>同左</p>
---	---

(2)金融商品の時価等に関する事項

<p>前期</p> <p>2023年 2月 6日現在</p>	<p>当期</p> <p>2023年 8月 7日現在</p>
<p>1. 貸借対照表計上額、時価及び差額</p> <p>貸借対照表上の金融商品は原則としてすべて時価で評価しているため、貸借対照表計上額と時価との差額はありません。</p> <p>2. 時価の算定方法</p> <p>投資信託受益証券 (重要な会計方針に係る事項に関する注記)に記載しております。</p> <p>親投資信託受益証券 (重要な会計方針に係る事項に関する注記)に記載しております。</p> <p>コール・ローン等の金銭債権及び金銭債務 これらの科目は短期間で決済されるため、帳簿価額は時価と近似していることから、当該帳簿価額を時価としております。</p>	<p>1. 貸借対照表計上額、時価及び差額</p> <p>同左</p> <p>2. 時価の算定方法</p> <p>同左</p>

(関連当事者との取引に関する注記)

<p>前期</p> <p>自 2022年 8月 9日</p> <p>至 2023年 2月 6日</p>	<p>当期</p> <p>自 2023年 2月 7日</p> <p>至 2023年 8月 7日</p>

市場価格その他当該取引に係る公正な価格を勘案して、一般の取引条件と異なる関連当事者との取引は行なわれていないため、該当事項はございません。	同左
---	----

(その他の注記)

1 元本の移動

	前期 自 2022年 8月 9日 至 2023年 2月 6日	当期 自 2023年 2月 7日 至 2023年 8月 7日
期首元本額	202,420,350円	期首元本額 213,422,708円
期中追加設定元本額	11,002,358円	期中追加設定元本額 634,618円
期中一部解約元本額	0円	期中一部解約元本額 4,584,551円

2 有価証券関係

売買目的有価証券

種類	前期 自 2022年 8月 9日 至 2023年 2月 6日	当期 自 2023年 2月 7日 至 2023年 8月 7日
	損益に含まれた評価差額（円）	損益に含まれた評価差額（円）
投資信託受益証券	3,668,754	507,452
親投資信託受益証券	0	0
合計	3,668,754	507,452

3 デリバティブ取引関係

該当事項はありません。

(4) 【附属明細表】

第1 有価証券明細表

(1) 株式(2023年8月7日現在)

該当事項はありません。

(2) 株式以外の有価証券(2023年8月7日現在)

(単位:円)

種類	通貨	銘柄	券面総額	評価額	備考
投資信託受益証券	日本円	ノムラ・マルチ・マネージャーズ・ファンド・グローバル・ボンド・JPYクラス	26,708	175,151,064	

	小計	銘柄数：1 組入時価比率：98.3%	26,708	175,151,064 99.9%
	合計			175,151,064
親投資信託受益証券	日本円	野村マネー マザーファンド	98,049	99,970
	小計	銘柄数：1 組入時価比率：0.1%	98,049	99,970 0.1%
	合計			99,970
	合計			175,251,034

(注1)投資信託受益証券、投資証券及び親投資信託受益証券における券面総額の数値は、証券数を表示しております。

(注2)比率は左より組入時価の純資産に対する比率、及び各小計欄の合計金額に対する比率であります。

第2 デリバティブ取引及び為替予約取引の契約額等及び時価の状況表

該当事項はありません。

【野村グローバルボンド投信 Dコース】

(1) 【貸借対照表】

(単位 : 円)

	前期 (2023年 2月 6日現在)	当期 (2023年 8月 7日現在)
資産の部		
流動資産		
コール・ローン	14,254,175	14,300,892
投資信託受益証券	1,309,022,104	1,338,074,943
親投資信託受益証券	999,902	999,706
流動資産合計	1,324,276,181	1,353,375,541
資産合計	1,324,276,181	1,353,375,541
負債の部		
流動負債		
未払収益分配金	1,034,656	957,917
未払受託者報酬	37,519	38,937
未払委託者報酬	1,213,179	1,258,973
未払利息	7	23
その他未払費用	2,494	2,586
流動負債合計	2,287,855	2,258,436
負債合計	2,287,855	2,258,436
純資産の部		
元本等		
元本	1,034,656,912	957,917,272
剰余金		
期末剰余金又は期末欠損金 ()	287,331,414	393,199,833
(分配準備積立金)	322,538,571	329,210,318
元本等合計	1,321,988,326	1,351,117,105
純資産合計	1,321,988,326	1,351,117,105
負債純資産合計	1,324,276,181	1,353,375,541

(2) 【損益及び剰余金計算書】

(単位：円)

	前期		当期	
	自 至	2022年 8月 9日 2023年 2月 6日	自 至	2023年 2月 7日 2023年 8月 7日
営業収益				
受取配当金		22,724,880		21,485,550
受取利息		-		2
有価証券売買等損益		34,501,159		123,808,431
営業収益合計		11,776,279		145,293,983
営業費用				
支払利息		3,302		3,052
受託者報酬		235,173		221,244
委託者報酬		7,603,860		7,153,462
その他費用		15,619		14,689
営業費用合計		7,857,954		7,392,447
営業利益又は営業損失 ()		19,634,233		137,901,536
経常利益又は経常損失 ()		19,634,233		137,901,536
当期純利益又は当期純損失 ()		19,634,233		137,901,536
一部解約に伴う当期純利益金額の分配額又は一部解約に伴う当期純損失金額の分配額 ()		281,741		4,679
期首剰余金又は期首欠損金 ()		332,787,003		287,331,414
剰余金増加額又は欠損金減少額		1,257,769		1,206,296
当期追加信託に伴う剰余金増加額又は欠損金減少額		1,257,769		1,206,296
剰余金減少額又は欠損金増加額		20,963,497		27,277,247
当期一部解約に伴う剰余金減少額又は欠損金増加額		20,963,497		27,277,247
分配金		6,397,369		5,966,845
期末剰余金又は期末欠損金 ()		287,331,414		393,199,833

（ 3 ）【注記表】

（ 重要な会計方針に係る事項に関する注記 ）

1. 運用資産の評価基準及び評価方法	投資信託受益証券 原則として時価で評価しております。 時価評価にあたっては、市場価格のある有価証券についてはその最終相場（計算日に最終相場のない場合には、直近の日の最終相場）で評価しております。 市場価格のない有価証券については基準価額で評価しております。
2. 費用・収益の計上基準	親投資信託受益証券 基準価額で評価しております。 受取配当金 原則として配当落ち日において、確定配当金額又は予想配当金額を計上しております。 投資信託受益証券については、原則として収益分配金落ち日において、当該収益分配金額を計上しております。
3. 金融商品の時価等に関する事項の補足説明	有価証券売買等損益 約定日基準で計上しております。 金融商品の時価の算定においては一定の前提条件等を採用しているため、異なる前提条件等によった場合、当該価額が異なることもあります。
4. その他	当該財務諸表の特定期間は、2023年 2月 7日から2023年 8月 7日までとなっております。

（ 重要な会計上の見積りに関する注記 ）

該当事項はありません。

（ 貸借対照表に関する注記 ）

前期 2023年 2月 6日現在	当期 2023年 8月 7日現在
1. 特定期間の末日における受益権の総数 1,034,656,912口	1. 特定期間の末日における受益権の総数 957,917,272口
2. 特定期間の末日における1単位当たりの純資産の額 1口当たり純資産額 1.2777円 (10,000口当たり純資産額) (12,777円)	2. 特定期間の末日における1単位当たりの純資産の額 1口当たり純資産額 1.4105円 (10,000口当たり純資産額) (14,105円)

（ 損益及び剰余金計算書に関する注記 ）

前期 自 2022年 8月 9日 至 2023年 2月 6日	当期 自 2023年 2月 7日 至 2023年 8月 7日																		
1. 分配金の計算過程 2022年 8月 9日から2022年 9月 6日まで	1. 分配金の計算過程 2023年 2月 7日から2023年 3月 6日まで																		
<table border="1"> <thead> <tr> <th>項目</th> <th></th> <th></th> </tr> </thead> <tbody> <tr> <td>費用控除後の配当等収益額</td> <td>A</td> <td>3,763,849円</td> </tr> <tr> <td>費用控除後・繰越欠損金補填後の有価証券売買等損益額</td> <td>B</td> <td>0円</td> </tr> </tbody> </table>	項目			費用控除後の配当等収益額	A	3,763,849円	費用控除後・繰越欠損金補填後の有価証券売買等損益額	B	0円	<table border="1"> <thead> <tr> <th>項目</th> <th></th> <th></th> </tr> </thead> <tbody> <tr> <td>費用控除後の配当等収益額</td> <td>A</td> <td>3,603,600円</td> </tr> <tr> <td>費用控除後・繰越欠損金補填後の有価証券売買等損益額</td> <td>B</td> <td>0円</td> </tr> </tbody> </table>	項目			費用控除後の配当等収益額	A	3,603,600円	費用控除後・繰越欠損金補填後の有価証券売買等損益額	B	0円
項目																			
費用控除後の配当等収益額	A	3,763,849円																	
費用控除後・繰越欠損金補填後の有価証券売買等損益額	B	0円																	
項目																			
費用控除後の配当等収益額	A	3,603,600円																	
費用控除後・繰越欠損金補填後の有価証券売買等損益額	B	0円																	

収益調整金額	C	107,444,793円
分配準備積立金額	D	319,794,456円
当ファンドの分配対象収益額	E=A+B+C+D	431,003,098円
当ファンドの期末残存口数	F	1,092,303,091口
10,000口当たり収益分配対象額	G=E/F × 10,000	3,945円
10,000口当たり分配金額	H	10円
収益分配金金額	I=F × H/10,000	1,092,303円

2022年 9月 7日から2022年10月 6日まで

項目		
費用控除後の配当等収益額	A	3,433,901円
費用控除後・繰越欠損金補填後の有価証券売買等損益額	B	0円
収益調整金額	C	107,532,749円
分配準備積立金額	D	322,466,002円
当ファンドの分配対象収益額	E=A+B+C+D	433,432,652円
当ファンドの期末残存口数	F	1,092,526,439口
10,000口当たり収益分配対象額	G=E/F × 10,000	3,967円
10,000口当たり分配金額	H	10円
収益分配金金額	I=F × H/10,000	1,092,526円

2022年10月 7日から2022年11月 7日まで

項目		
費用控除後の配当等収益額	A	3,586,726円
費用控除後・繰越欠損金補填後の有価証券売買等損益額	B	9,248,191円
収益調整金額	C	105,800,193円
分配準備積立金額	D	316,899,305円
当ファンドの分配対象収益額	E=A+B+C+D	435,534,415円
当ファンドの期末残存口数	F	1,067,893,259口
10,000口当たり収益分配対象額	G=E/F × 10,000	4,078円
10,000口当たり分配金額	H	10円
収益分配金金額	I=F × H/10,000	1,067,893円

2022年11月 8日から2022年12月 6日まで

項目		
費用控除後の配当等収益額	A	2,485,385円
費用控除後・繰越欠損金補填後の有価証券売買等損益額	B	0円
収益調整金額	C	104,930,021円
分配準備積立金額	D	325,725,871円
当ファンドの分配対象収益額	E=A+B+C+D	433,141,277円
当ファンドの期末残存口数	F	1,058,437,138口
10,000口当たり収益分配対象額	G=E/F × 10,000	4,092円
10,000口当たり分配金額	H	10円
収益分配金金額	I=F × H/10,000	1,058,437円

収益調整金額	C	102,796,158円
分配準備積立金額	D	322,515,056円
当ファンドの分配対象収益額	E=A+B+C+D	428,914,814円
当ファンドの期末残存口数	F	1,034,806,577口
10,000口当たり収益分配対象額	G=E/F × 10,000	4,144円
10,000口当たり分配金額	H	10円
収益分配金金額	I=F × H/10,000	1,034,806円

2023年 3月 7日から2023年 4月 6日まで

項目		
費用控除後の配当等収益額	A	2,398,698円
費用控除後・繰越欠損金補填後の有価証券売買等損益額	B	0円
収益調整金額	C	101,876,600円
分配準備積立金額	D	321,837,535円
当ファンドの分配対象収益額	E=A+B+C+D	426,112,833円
当ファンドの期末残存口数	F	1,024,633,750口
10,000口当たり収益分配対象額	G=E/F × 10,000	4,158円
10,000口当たり分配金額	H	10円
収益分配金金額	I=F × H/10,000	1,024,633円

2023年 4月 7日から2023年 5月 8日まで

項目		
費用控除後の配当等収益額	A	3,528,322円
費用控除後・繰越欠損金補填後の有価証券売買等損益額	B	0円
収益調整金額	C	100,503,709円
分配準備積立金額	D	318,601,158円
当ファンドの分配対象収益額	E=A+B+C+D	422,633,189円
当ファンドの期末残存口数	F	1,010,080,061口
10,000口当たり収益分配対象額	G=E/F × 10,000	4,184円
10,000口当たり分配金額	H	10円
収益分配金金額	I=F × H/10,000	1,010,080円

2023年 5月 9日から2023年 6月 6日まで

項目		
費用控除後の配当等収益額	A	3,338,680円
費用控除後・繰越欠損金補填後の有価証券売買等損益額	B	0円
収益調整金額	C	97,276,138円
分配準備積立金額	D	307,744,055円
当ファンドの分配対象収益額	E=A+B+C+D	408,358,873円
当ファンドの期末残存口数	F	969,911,895口
10,000口当たり収益分配対象額	G=E/F × 10,000	4,210円
10,000口当たり分配金額	H	10円
収益分配金金額	I=F × H/10,000	969,911円

2022年12月 7日から2023年 1月 6日まで

項目		
費用控除後の配当等収益額	A	2,456,716円
費用控除後・繰越欠損金補填後の有価証券売買等損益額	B	0円
収益調整金額	C	104,317,080円
分配準備積立金額	D	324,983,443円
当ファンドの分配対象収益額	E=A+B+C+D	431,757,239円
当ファンドの期末残存口数	F	1,051,554,229口
10,000口当たり収益分配対象額	G=E/F × 10,000	4,105円
10,000口当たり分配金額	H	10円
収益分配金金額	I=F × H/10,000	1,051,554円

2023年 1月 7日から2023年 2月 6日まで

項目		
費用控除後の配当等収益額	A	2,435,063円
費用控除後・繰越欠損金補填後の有価証券売買等損益額	B	0円
収益調整金額	C	102,710,806円
分配準備積立金額	D	321,138,164円
当ファンドの分配対象収益額	E=A+B+C+D	426,284,033円
当ファンドの期末残存口数	F	1,034,656,912口
10,000口当たり収益分配対象額	G=E/F × 10,000	4,120円
10,000口当たり分配金額	H	10円
収益分配金金額	I=F × H/10,000	1,034,656円

2023年 6月 7日から2023年 7月 6日まで

項目		
費用控除後の配当等収益額	A	3,377,594円
費用控除後・繰越欠損金補填後の有価証券売買等損益額	B	19,707,380円
収益調整金額	C	97,301,862円
分配準備積立金額	D	309,915,989円
当ファンドの分配対象収益額	E=A+B+C+D	430,302,825円
当ファンドの期末残存口数	F	969,498,536口
10,000口当たり収益分配対象額	G=E/F × 10,000	4,438円
10,000口当たり分配金額	H	10円
収益分配金金額	I=F × H/10,000	969,498円

2023年 7月 7日から2023年 8月 7日まで

項目		
費用控除後の配当等収益額	A	2,124,066円
費用控除後・繰越欠損金補填後の有価証券売買等損益額	B	0円
収益調整金額	C	96,208,564円
分配準備積立金額	D	328,044,169円
当ファンドの分配対象収益額	E=A+B+C+D	426,376,799円
当ファンドの期末残存口数	F	957,917,272口
10,000口当たり収益分配対象額	G=E/F × 10,000	4,451円
10,000口当たり分配金額	H	10円
収益分配金金額	I=F × H/10,000	957,917円

(金融商品に関する注記)

(1)金融商品の状況に関する事項

前期 自 2022年 8月 9日 至 2023年 2月 6日	当期 自 2023年 2月 7日 至 2023年 8月 7日
<p>1. 金融商品に対する取組方針</p> <p>当ファンドは、投資信託及び投資法人に関する法律第2条第4項に定める証券投資信託であり、信託約款に規定する運用の基本方針に従い、有価証券等の金融商品に対して投資として運用することを目的としております。</p> <p>2. 金融商品の内容及びその金融商品に係るリスク</p> <p>当ファンドが保有する金融商品の種類は、有価証券、コール・ローン等の金銭債権及び金銭債務であります。</p> <p>当ファンドが保有する有価証券の詳細は、(その他の注記)の2 有価証券関係に記載しております。</p> <p>これらは、金利変動リスク、パンクローンの価格変動リスク、為替変動リスクなどの市場リスク、信用リスク及び流動性リスクにさらされております。</p>	<p>1. 金融商品に対する取組方針</p> <p>同左</p> <p>2. 金融商品の内容及びその金融商品に係るリスク</p> <p>同左</p>

<p>3.金融商品に係るリスク管理体制</p> <p>委託会社においては、独立した投資リスク管理に関する委員会を設け、パフォーマンスの考査及び運用リスクの管理を行なっております。</p> <p>市場リスクの管理</p> <p>市場リスクに関しては、資産配分等の状況を常時、分析・把握し、投資方針に沿っているか等の管理を行なっております。</p> <p>信用リスクの管理</p> <p>信用リスクに関しては、発行体や取引先の財務状況等に関する情報収集・分析を常時、継続し、格付等の信用度に応じた組入制限等の管理を行なっております。</p> <p>流動性リスクの管理</p> <p>流動性リスクに関しては、必要に応じて市場流動性の状況を把握し、取引量や組入比率等の管理を行なっております。</p>	<p>3.金融商品に係るリスク管理体制</p> <p>同左</p>
--	-----------------------------------

(2)金融商品の時価等に関する事項

<p>前期</p> <p>2023年 2月 6日現在</p>	<p>当期</p> <p>2023年 8月 7日現在</p>
<p>1.貸借対照表計上額、時価及び差額</p> <p>貸借対照表上の金融商品は原則としてすべて時価で評価しているため、貸借対照表計上額と時価との差額はありません。</p> <p>2.時価の算定方法</p> <p>投資信託受益証券 （重要な会計方針に係る事項に関する注記）に記載しております。</p> <p>親投資信託受益証券 （重要な会計方針に係る事項に関する注記）に記載しております。</p> <p>コール・ローン等の金銭債権及び金銭債務 これらの科目は短期間で決済されるため、帳簿価額は時価と近似していることから、当該帳簿価額を時価としております。</p>	<p>1.貸借対照表計上額、時価及び差額</p> <p>同左</p> <p>2.時価の算定方法</p> <p>同左</p>

(関連当事者との取引に関する注記)

<p>前期</p> <p>自 2022年 8月 9日</p> <p>至 2023年 2月 6日</p>	<p>当期</p> <p>自 2023年 2月 7日</p> <p>至 2023年 8月 7日</p>
<p>市場価格その他当該取引に係る公正な価格を勘案して、一般の取引条件と異なる関連当事者との取引は行なわれていないため、該当事項はございません。</p>	<p>同左</p>

(その他の注記)

1 元本の移動

前期 自 2022年 8月 9日 至 2023年 2月 6日		当期 自 2023年 2月 7日 至 2023年 8月 7日	
期首元本額	1,094,737,567円	期首元本額	1,034,656,912円
期中追加設定元本額	3,447,137円	期中追加設定元本額	3,682,472円
期中一部解約元本額	63,527,792円	期中一部解約元本額	80,422,112円

2 有価証券関係

売買目的有価証券

種類	前期 自 2022年 8月 9日 至 2023年 2月 6日	当期 自 2023年 2月 7日 至 2023年 8月 7日
	損益に含まれた評価差額（円）	損益に含まれた評価差額（円）
投資信託受益証券	2,330,312	11,528,241
親投資信託受益証券	0	0
合計	2,330,312	11,528,241

3 デリバティブ取引関係

該当事項はありません。

(4) 【附属明細表】

第1 有価証券明細表

(1) 株式(2023年8月7日現在)

該当事項はありません。

(2) 株式以外の有価証券(2023年8月7日現在)

(単位:円)

種類	通貨	銘柄	券面総額	評価額	備考
投資信託受益証券	日本円	ノムラ・マルチ・マネージャーズ・ファンド - グローバル・ボンド - USDクラス	114,141	1,338,074,943	
	小計	銘柄数：1 組入時価比率：99.0%	114,141	1,338,074,943 99.9%	
	合計			1,338,074,943	
親投資信託受益証券	日本円	野村マネー マザーファンド	980,489	999,706	
	小計	銘柄数：1 組入時価比率：0.1%	980,489	999,706 0.1%	
	合計			999,706	

合計		1,339,074,649
----	--	---------------

(注1)投資信託受益証券、投資証券及び親投資信託受益証券における券面総額の数値は、証券数を表示しております。

(注2)比率は左より組入時価の純資産に対する比率、及び各小計欄の合計金額に対する比率であります。

第2 デリバティブ取引及び為替予約取引の契約額等及び時価の状況表

該当事項はありません。

【野村グローバルボンド投信 エコース】

(1) 【貸借対照表】

(単位 : 円)

	第17期 (2023年 2月 6日現在)	第18期 (2023年 8月 7日現在)
資産の部		
流動資産		
コール・ローン	3,786,883	4,748,768
投資信託受益証券	208,327,500	220,357,944
親投資信託受益証券	99,990	99,970
流動資産合計	212,214,373	225,206,682
資産合計	212,214,373	225,206,682
負債の部		
流動負債		
未払収益分配金	174,663	161,433
未払受託者報酬	36,380	35,781
未払委託者報酬	1,176,159	1,156,472
未払利息	1	7
その他未払費用	2,365	2,318
流動負債合計	1,389,568	1,356,011
負債合計	1,389,568	1,356,011
純資産の部		
元本等		
元本	174,663,381	161,433,608
剰余金		
期末剰余金又は期末欠損金 ()	36,161,424	62,417,063
(分配準備積立金)	145,368,437	141,552,972
元本等合計	210,824,805	223,850,671
純資産合計	210,824,805	223,850,671
負債純資産合計	212,214,373	225,206,682

（２）【損益及び剰余金計算書】

（単位：円）

	第17期		第18期	
	自	2022年 8月 9日 至 2023年 2月 6日	自	2023年 2月 7日 至 2023年 8月 7日
営業収益				
受取配当金		8,105,000		8,067,680
有価証券売買等損益		1,087,357		23,268,865
営業収益合計		9,192,357		31,336,545
営業費用				
支払利息		686		702
受託者報酬		36,380		35,781
委託者報酬		1,176,159		1,156,472
その他費用		2,365		2,318
営業費用合計		1,215,590		1,195,273
営業利益又は営業損失（ ）		7,976,767		30,141,272
経常利益又は経常損失（ ）		7,976,767		30,141,272
当期純利益又は当期純損失（ ）		7,976,767		30,141,272
一部解約に伴う当期純利益金額の分配額又は一部解約に伴う当期純損失金額の分配額（ ）		1,013,960		1,040,934
期首剰余金又は期首欠損金（ ）		32,556,104		36,161,424
剰余金増加額又は欠損金減少額		18,998		68,303
当期追加信託に伴う剰余金増加額又は欠損金減少額		18,998		68,303
剰余金減少額又は欠損金増加額		3,201,822		2,751,569
当期一部解約に伴う剰余金減少額又は欠損金増加額		3,201,822		2,751,569
分配金		174,663		161,433
期末剰余金又は期末欠損金（ ）		36,161,424		62,417,063

（ 3 ）【注記表】

（ 重要な会計方針に係る事項に関する注記 ）

1. 運用資産の評価基準及び評価方法	投資信託受益証券 原則として時価で評価しております。 時価評価にあたっては、市場価格のある有価証券についてはその最終相場（計算日に最終相場のない場合には、直近の日の最終相場）で評価しております。 市場価格のない有価証券については基準価額で評価しております。
2. 費用・収益の計上基準	親投資信託受益証券 基準価額で評価しております。 受取配当金 原則として配当落ち日において、確定配当金額又は予想配当金額を計上しております。 投資信託受益証券については、原則として収益分配金落ち日において、当該収益分配金額を計上しております。
3. 金融商品の時価等に関する事項の補足説明	有価証券売買等損益 約定日基準で計上しております。 金融商品の時価の算定においては一定の前提条件等を採用しているため、異なる前提条件等によった場合、当該価額が異なることもあります。
4. その他	当ファンドの計算期間は、信託約款の規定により、2023年 2月 7日から2023年 8月 7日までとなっております。

（ 重要な会計上の見積りに関する注記 ）

該当事項はありません。

（ 貸借対照表に関する注記 ）

第17期 2023年 2月 6日現在	第18期 2023年 8月 7日現在
1. 計算期間の末日における受益権の総数 174,663,381口	1. 計算期間の末日における受益権の総数 161,433,608口
2. 計算期間の末日における1単位当たりの純資産の額 1口当たり純資産額 1.2070円 (10,000口当たり純資産額) (12,070円)	2. 計算期間の末日における1単位当たりの純資産の額 1口当たり純資産額 1.3866円 (10,000口当たり純資産額) (13,866円)

（ 損益及び剰余金計算書に関する注記 ）

第17期 自 2022年 8月 9日 至 2023年 2月 6日	第18期 自 2023年 2月 7日 至 2023年 8月 7日																								
1. 分配金の計算過程	1. 分配金の計算過程																								
<table border="1"> <thead> <tr> <th>項目</th> <th></th> <th></th> </tr> </thead> <tbody> <tr> <td>費用控除後の配当等収益額</td> <td>A</td> <td>6,541,198円</td> </tr> <tr> <td>費用控除後・繰越欠損金補填後の有価証券売買等損益額</td> <td>B</td> <td>0円</td> </tr> <tr> <td>収益調整金額</td> <td>C</td> <td>53,350,231円</td> </tr> </tbody> </table>	項目			費用控除後の配当等収益額	A	6,541,198円	費用控除後・繰越欠損金補填後の有価証券売買等損益額	B	0円	収益調整金額	C	53,350,231円	<table border="1"> <thead> <tr> <th>項目</th> <th></th> <th></th> </tr> </thead> <tbody> <tr> <td>費用控除後の配当等収益額</td> <td>A</td> <td>7,527,980円</td> </tr> <tr> <td>費用控除後・繰越欠損金補填後の有価証券売買等損益額</td> <td>B</td> <td>0円</td> </tr> <tr> <td>収益調整金額</td> <td>C</td> <td>49,528,780円</td> </tr> </tbody> </table>	項目			費用控除後の配当等収益額	A	7,527,980円	費用控除後・繰越欠損金補填後の有価証券売買等損益額	B	0円	収益調整金額	C	49,528,780円
項目																									
費用控除後の配当等収益額	A	6,541,198円																							
費用控除後・繰越欠損金補填後の有価証券売買等損益額	B	0円																							
収益調整金額	C	53,350,231円																							
項目																									
費用控除後の配当等収益額	A	7,527,980円																							
費用控除後・繰越欠損金補填後の有価証券売買等損益額	B	0円																							
収益調整金額	C	49,528,780円																							

分配準備積立金額	D	139,001,902円	分配準備積立金額	D	134,186,425円
当ファンドの分配対象収益額	E=A+B+C+D	198,893,331円	当ファンドの分配対象収益額	E=A+B+C+D	191,243,185円
当ファンドの期末残存口数	F	174,663,381口	当ファンドの期末残存口数	F	161,433,608口
10,000口当たり収益分配対象額	G=E/F × 10,000	11,387円	10,000口当たり収益分配対象額	G=E/F × 10,000	11,846円
10,000口当たり分配金額	H	10円	10,000口当たり分配金額	H	10円
収益分配金金額	I=F × H/10,000	174,663円	収益分配金金額	I=F × H/10,000	161,433円

(金融商品に関する注記)

(1)金融商品の状況に関する事項

第17期 自 2022年 8月 9日 至 2023年 2月 6日	第18期 自 2023年 2月 7日 至 2023年 8月 7日
<p>1.金融商品に対する取組方針</p> <p>当ファンドは、投資信託及び投資法人に関する法律第2条第4項に定める証券投資信託であり、信託約款に規定する運用の基本方針に従い、有価証券等の金融商品に対して投資として運用することを目的としております。</p> <p>2.金融商品の内容及びその金融商品に係るリスク</p> <p>当ファンドが保有する金融商品の種類は、有価証券、コール・ローン等の金銭債権及び金銭債務であります。</p> <p>当ファンドが保有する有価証券の詳細は、(その他の注記)の2 有価証券関係に記載しております。</p> <p>これらは、金利変動リスク、バンクローンの価格変動リスク、為替変動リスクなどの市場リスク、信用リスク及び流動性リスクにさらされております。</p> <p>3.金融商品に係るリスク管理体制</p> <p>委託会社においては、独立した投資リスク管理に関する委員会を設け、パフォーマンスの考査及び運用リスクの管理を行っております。</p> <p>市場リスクの管理</p> <p>市場リスクに関しては、資産配分等の状況を常時、分析・把握し、投資方針に沿っているか等の管理を行っております。</p> <p>信用リスクの管理</p> <p>信用リスクに関しては、発行体や取引先の財務状況等に関する情報収集・分析を常時、継続し、格付等の信用度に応じた組入制限等の管理を行っております。</p> <p>流動性リスクの管理</p> <p>流動性リスクに関しては、必要に応じて市場流動性の状況を把握し、取引量や組入比率等の管理を行っております。</p>	<p>1.金融商品に対する取組方針</p> <p>同左</p> <p>2.金融商品の内容及びその金融商品に係るリスク</p> <p>同左</p> <p>3.金融商品に係るリスク管理体制</p> <p>同左</p>

(2)金融商品の時価等に関する事項

第17期 2023年 2月 6日現在	第18期 2023年 8月 7日現在
-----------------------	-----------------------

<p>1. 貸借対照表計上額、時価及び差額</p> <p>貸借対照表上の金融商品は原則としてすべて時価で評価しているため、貸借対照表計上額と時価との差額はありませ</p> <p>ん。</p> <p>2. 時価の算定方法</p> <p>投資信託受益証券</p> <p>（重要な会計方針に係る事項に関する注記）に記載して</p> <p>おります。</p> <p>親投資信託受益証券</p> <p>（重要な会計方針に係る事項に関する注記）に記載して</p> <p>おります。</p> <p>コール・ローン等の金銭債権及び金銭債務</p> <p>これらの科目は短期間で決済されるため、帳簿価額は時</p> <p>価と近似していることから、当該帳簿価額を時価としてお</p> <p>ります。</p>	<p>1. 貸借対照表計上額、時価及び差額</p> <p>同左</p> <p>2. 時価の算定方法</p> <p>同左</p>
--	---

（関連当事者との取引に関する注記）

第17期 自 2022年 8月 9日 至 2023年 2月 6日	第18期 自 2023年 2月 7日 至 2023年 8月 7日
市場価格その他当該取引に係る公正な価格を勘案して、一般の取引条件と異なる関連当事者との取引は行なわれていないため、該当事項はございません。	同左

（その他の注記）

1 元本の移動

第17期 自 2022年 8月 9日 至 2023年 2月 6日	第18期 自 2023年 2月 7日 至 2023年 8月 7日
期首元本額 194,021,102円	期首元本額 174,663,381円
期中追加設定元本額 113,221円	期中追加設定元本額 280,633円
期中一部解約元本額 19,470,942円	期中一部解約元本額 13,510,406円

2 有価証券関係

売買目的有価証券

種類	第17期 自 2022年 8月 9日 至 2023年 2月 6日	第18期 自 2023年 2月 7日 至 2023年 8月 7日
	損益に含まれた評価差額（円）	損益に含まれた評価差額（円）
投資信託受益証券	598,908	22,587,480
親投資信託受益証券	10	20
合計	598,898	22,587,460

3 デリバティブ取引関係

該当事項はありません。

(4) 【附属明細表】

第1 有価証券明細表

(1) 株式(2023年8月7日現在)

該当事項はありません。

(2) 株式以外の有価証券(2023年8月7日現在)

(単位:円)

種類	通貨	銘柄	券面総額	評価額	備考
投資信託受益証券	日本円	ノムラ・マルチ・マネージャーズ・ファンド - グローバル・ボンド - CRS クラス	52,692	220,357,944	
	小計	銘柄数: 1 組入時価比率: 98.4%	52,692	220,357,944 100.0%	
	合計			220,357,944	
親投資信託受益証券	日本円	野村マネー マザーファンド	98,049	99,970	
	小計	銘柄数: 1 組入時価比率: 0.0%	98,049	99,970 0.0%	
	合計			99,970	
合計				220,457,914	

(注1)投資信託受益証券、投資証券及び親投資信託受益証券における券面総額の数値は、証券数を表示しております。

(注2)比率は左より組入時価の純資産に対する比率、及び各小計欄の合計金額に対する比率であります。

第2 デリバティブ取引及び為替予約取引の契約額等及び時価の状況表

該当事項はありません。

【野村グローバルボンド投信 Fコース】

(1) 【貸借対照表】

(単位：円)

	前期 (2023年 2月 6日現在)	当期 (2023年 8月 7日現在)
資産の部		
流動資産		
コール・ローン	19,878,463	30,251,564
投資信託受益証券	1,425,281,250	1,440,427,170
親投資信託受益証券	999,902	999,706
流動資産合計	1,446,159,615	1,471,678,440
資産合計	1,446,159,615	1,471,678,440
負債の部		
流動負債		
未払収益分配金	4,380,166	3,926,540
未払解約金	-	6,943,185
未払受託者報酬	40,380	42,800
未払委託者報酬	1,305,620	1,383,950
未払利息	9	48
その他未払費用	2,680	2,843
流動負債合計	5,728,855	12,299,366
負債合計	5,728,855	12,299,366
純資産の部		
元本等		
元本	2,190,083,102	1,963,270,105
剰余金		
期末剰余金又は期末欠損金 ()	749,652,342	503,891,031
(分配準備積立金)	752,102,956	696,047,032
元本等合計	1,440,430,760	1,459,379,074
純資産合計	1,440,430,760	1,459,379,074
負債純資産合計	1,446,159,615	1,471,678,440

(2) 【損益及び剰余金計算書】

(単位 : 円)

	前期		当期	
	自	2022年 8月 9日	自	2023年 2月 7日
	至	2023年 2月 6日	至	2023年 8月 7日
営業収益				
受取配当金		54,721,550		53,495,350
受取利息		-		2
有価証券売買等損益		6,764,141		153,296,558
営業収益合計		61,485,691		206,791,910
営業費用				
支払利息		3,558		4,118
受託者報酬		246,849		236,258
委託者報酬		7,981,535		7,639,271
その他費用		16,395		15,684
営業費用合計		8,248,337		7,895,331
営業利益又は営業損失 ()		53,237,354		198,896,579
経常利益又は経常損失 ()		53,237,354		198,896,579
当期純利益又は当期純損失 ()		53,237,354		198,896,579
一部解約に伴う当期純利益金額の分配額又は一部解約に伴う当期純損失金額の分配額 ()		2,472,602		741,725
期首剰余金又は期首欠損金 ()		857,021,134		749,652,342
剰余金増加額又は欠損金減少額		85,762,170		73,232,397
当期一部解約に伴う剰余金増加額又は欠損金減少額		85,762,170		73,232,397
剰余金減少額又は欠損金増加額		2,100,188		2,483,102
当期追加信託に伴う剰余金減少額又は欠損金増加額		2,100,188		2,483,102
分配金		27,057,942		24,626,288
期末剰余金又は期末欠損金 ()		749,652,342		503,891,031

（ 3 ）【注記表】

（ 重要な会計方針に係る事項に関する注記 ）

1. 運用資産の評価基準及び評価方法	投資信託受益証券 原則として時価で評価しております。 時価評価にあたっては、市場価格のある有価証券についてはその最終相場(計算日に最終相場のない場合には、直近の日の最終相場)で評価しております。 市場価格のない有価証券については基準価額で評価しております。
2. 費用・収益の計上基準	親投資信託受益証券 基準価額で評価しております。 受取配当金 原則として配当落ち日において、確定配当金額又は予想配当金額を計上しております。 投資信託受益証券については、原則として収益分配金落ち日において、当該収益分配金額を計上しております。
3. 金融商品の時価等に関する事項の補足説明	有価証券売買等損益 約定日基準で計上しております。 金融商品の時価の算定においては一定の前提条件等を採用しているため、異なる前提条件等によった場合、当該価額が異なることもあります。
4. その他	当該財務諸表の特定期間は、2023年 2月 7日から2023年 8月 7日までとなっております。

（ 重要な会計上の見積りに関する注記 ）

該当事項はありません。

（ 貸借対照表に関する注記 ）

前期 2023年 2月 6日現在	当期 2023年 8月 7日現在
1. 特定期間の末日における受益権の総数 2,190,083,102口	1. 特定期間の末日における受益権の総数 1,963,270,105口
2. 投資信託財産計算規則第55条の6第1項第10号に規定する額 元本の欠損 749,652,342円	2. 投資信託財産計算規則第55条の6第1項第10号に規定する額 元本の欠損 503,891,031円
3. 特定期間の末日における1単位当たりの純資産の額 1口当たり純資産額 0.6577円 (10,000口当たり純資産額) (6,577円)	3. 特定期間の末日における1単位当たりの純資産の額 1口当たり純資産額 0.7433円 (10,000口当たり純資産額) (7,433円)

（ 損益及び剰余金計算書に関する注記 ）

前期 自 2022年 8月 9日 至 2023年 2月 6日	当期 自 2023年 2月 7日 至 2023年 8月 7日
1. 分配金の計算過程 2022年 8月 9日から2022年 9月 6日まで	1. 分配金の計算過程 2023年 2月 7日から2023年 3月 6日まで

項目		
費用控除後の配当等収益額	A	11,763,921円
費用控除後・繰越欠損金補填後の有価証券売買等損益額	B	0円
収益調整金額	C	347,630,193円
分配準備積立金額	D	790,078,721円
当ファンドの分配対象収益額	E=A+B+C+D	1,149,472,835円
当ファンドの期末残存口数	F	2,365,167,962口
10,000口当たり収益分配対象額	G=E/F×10,000	4,859円
10,000口当たり分配金額	H	20円
収益分配金金額	I=F×H/10,000	4,730,335円

2022年 9月 7日から2022年10月 6日まで

項目		
費用控除後の配当等収益額	A	10,283,929円
費用控除後・繰越欠損金補填後の有価証券売買等損益額	B	0円
収益調整金額	C	332,644,000円
分配準備積立金額	D	761,910,168円
当ファンドの分配対象収益額	E=A+B+C+D	1,104,838,097円
当ファンドの期末残存口数	F	2,261,058,937口
10,000口当たり収益分配対象額	G=E/F×10,000	4,886円
10,000口当たり分配金額	H	20円
収益分配金金額	I=F×H/10,000	4,522,117円

2022年10月 7日から2022年11月 7日まで

項目		
費用控除後の配当等収益額	A	7,476,234円
費用控除後・繰越欠損金補填後の有価証券売買等損益額	B	0円
収益調整金額	C	331,474,577円
分配準備積立金額	D	763,970,971円
当ファンドの分配対象収益額	E=A+B+C+D	1,102,921,782円
当ファンドの期末残存口数	F	2,251,007,158口
10,000口当たり収益分配対象額	G=E/F×10,000	4,899円
10,000口当たり分配金額	H	20円
収益分配金金額	I=F×H/10,000	4,502,014円

2022年11月 8日から2022年12月 6日まで

項目		
費用控除後の配当等収益額	A	6,444,067円
費用控除後・繰越欠損金補填後の有価証券売買等損益額	B	0円
収益調整金額	C	330,885,698円
分配準備積立金額	D	764,576,914円
当ファンドの分配対象収益額	E=A+B+C+D	1,101,906,679円
当ファンドの期末残存口数	F	2,244,918,743口

項目		
費用控除後の配当等収益額	A	7,234,076円
費用控除後・繰越欠損金補填後の有価証券売買等損益額	B	0円
収益調整金額	C	317,564,266円
分配準備積立金額	D	737,434,564円
当ファンドの分配対象収益額	E=A+B+C+D	1,062,232,906円
当ファンドの期末残存口数	F	2,148,064,004口
10,000口当たり収益分配対象額	G=E/F×10,000	4,945円
10,000口当たり分配金額	H	20円
収益分配金金額	I=F×H/10,000	4,296,128円

2023年 3月 7日から2023年 4月 6日まで

項目		
費用控除後の配当等収益額	A	6,024,730円
費用控除後・繰越欠損金補填後の有価証券売買等損益額	B	0円
収益調整金額	C	312,598,364円
分配準備積立金額	D	726,261,745円
当ファンドの分配対象収益額	E=A+B+C+D	1,044,884,839円
当ファンドの期末残存口数	F	2,109,170,090口
10,000口当たり収益分配対象額	G=E/F×10,000	4,953円
10,000口当たり分配金額	H	20円
収益分配金金額	I=F×H/10,000	4,218,340円

2023年 4月 7日から2023年 5月 8日まで

項目		
費用控除後の配当等収益額	A	7,195,272円
費用控除後・繰越欠損金補填後の有価証券売買等損益額	B	0円
収益調整金額	C	312,573,447円
分配準備積立金額	D	727,091,001円
当ファンドの分配対象収益額	E=A+B+C+D	1,046,859,720円
当ファンドの期末残存口数	F	2,107,128,235口
10,000口当たり収益分配対象額	G=E/F×10,000	4,968円
10,000口当たり分配金額	H	20円
収益分配金金額	I=F×H/10,000	4,214,256円

2023年 5月 9日から2023年 6月 6日まで

項目		
費用控除後の配当等収益額	A	9,989,969円
費用控除後・繰越欠損金補填後の有価証券売買等損益額	B	0円
収益調整金額	C	297,900,992円
分配準備積立金額	D	694,957,422円
当ファンドの分配対象収益額	E=A+B+C+D	1,002,848,383円
当ファンドの期末残存口数	F	2,006,106,388口

10,000口当たり収益分配対象額	$G=E/F \times 10,000$	4,908円
10,000口当たり分配金額	H	20円
収益分配金額	$I=F \times H/10,000$	4,489,837円

2022年12月 7日から2023年 1月 6日まで

項目		
費用控除後の配当等収益額	A	6,314,355円
費用控除後・繰越欠損金補填後の有価証券売買等損益額	B	0円
収益調整金額	C	327,051,739円
分配準備積立金額	D	756,643,729円
当ファンドの分配対象収益額	$E=A+B+C+D$	1,090,009,823円
当ファンドの期末残存口数	F	2,216,736,822口
10,000口当たり収益分配対象額	$G=E/F \times 10,000$	4,917円
10,000口当たり分配金額	H	20円
収益分配金額	$I=F \times H/10,000$	4,433,473円

2023年 1月 7日から2023年 2月 6日まで

項目		
費用控除後の配当等収益額	A	7,358,563円
費用控除後・繰越欠損金補填後の有価証券売買等損益額	B	0円
収益調整金額	C	323,450,152円
分配準備積立金額	D	749,124,559円
当ファンドの分配対象収益額	$E=A+B+C+D$	1,079,933,274円
当ファンドの期末残存口数	F	2,190,083,102口
10,000口当たり収益分配対象額	$G=E/F \times 10,000$	4,930円
10,000口当たり分配金額	H	20円
収益分配金額	$I=F \times H/10,000$	4,380,166円

10,000口当たり収益分配対象額	$G=E/F \times 10,000$	4,998円
10,000口当たり分配金額	H	20円
収益分配金額	$I=F \times H/10,000$	4,012,212円

2023年 6月 7日から2023年 7月 6日まで

項目		
費用控除後の配当等収益額	A	10,232,061円
費用控除後・繰越欠損金補填後の有価証券売買等損益額	B	0円
収益調整金額	C	294,790,564円
分配準備積立金額	D	690,817,032円
当ファンドの分配対象収益額	$E=A+B+C+D$	995,839,657円
当ファンドの期末残存口数	F	1,979,406,156口
10,000口当たり収益分配対象額	$G=E/F \times 10,000$	5,030円
10,000口当たり分配金額	H	20円
収益分配金額	$I=F \times H/10,000$	3,958,812円

2023年 7月 7日から2023年 8月 7日まで

項目		
費用控除後の配当等収益額	A	8,851,615円
費用控除後・繰越欠損金補填後の有価証券売買等損益額	B	0円
収益調整金額	C	292,711,266円
分配準備積立金額	D	691,121,957円
当ファンドの分配対象収益額	$E=A+B+C+D$	992,684,838円
当ファンドの期末残存口数	F	1,963,270,105口
10,000口当たり収益分配対象額	$G=E/F \times 10,000$	5,056円
10,000口当たり分配金額	H	20円
収益分配金額	$I=F \times H/10,000$	3,926,540円

(金融商品に関する注記)

(1)金融商品の状況に関する事項

前期 自 2022年 8月 9日 至 2023年 2月 6日	当期 自 2023年 2月 7日 至 2023年 8月 7日
1.金融商品に対する取組方針 当ファンドは、投資信託及び投資法人に関する法律第2条第4項に定める証券投資信託であり、信託約款に規定する運用の基本方針に従い、有価証券等の金融商品に対して投資として運用することを目的としております。	1.金融商品に対する取組方針 同左
2.金融商品の内容及びその金融商品に係るリスク	2.金融商品の内容及びその金融商品に係るリスク

<p>当ファンドが保有する金融商品の種類は、有価証券、コール・ローン等の金銭債権及び金銭債務であります。</p> <p>当ファンドが保有する有価証券の詳細は、(その他の注記)の2 有価証券関係に記載しております。</p> <p>これらは、金利変動リスク、バンクローンの価格変動リスク、為替変動リスクなどの市場リスク、信用リスク及び流動性リスクにさらされております。</p> <p>3.金融商品に係るリスク管理体制</p> <p>委託会社においては、独立した投資リスク管理に関する委員会を設け、パフォーマンスの考査及び運用リスクの管理を行なっております。</p> <p>市場リスクの管理</p> <p>市場リスクに関しては、資産配分等の状況を常時、分析・把握し、投資方針に沿っているか等の管理を行なっております。</p> <p>信用リスクの管理</p> <p>信用リスクに関しては、発行体や取引先の財務状況等に関する情報収集・分析を常時、継続し、格付等の信用度に応じた組入制限等の管理を行なっております。</p> <p>流動性リスクの管理</p> <p>流動性リスクに関しては、必要に応じて市場流動性の状況を把握し、取引量や組入比率等の管理を行なっております。</p>	<p>同左</p> <p>3.金融商品に係るリスク管理体制</p> <p>同左</p>
---	---

(2)金融商品の時価等に関する事項

<p>前期 2023年 2月 6日現在</p>	<p>当期 2023年 8月 7日現在</p>
<p>1. 貸借対照表計上額、時価及び差額</p> <p>貸借対照表上の金融商品は原則としてすべて時価で評価しているため、貸借対照表計上額と時価との差額はありません。</p> <p>2. 時価の算定方法</p> <p>投資信託受益証券 (重要な会計方針に係る事項に関する注記)に記載しております。</p> <p>親投資信託受益証券 (重要な会計方針に係る事項に関する注記)に記載しております。</p> <p>コール・ローン等の金銭債権及び金銭債務 これらの科目は短期間で決済されるため、帳簿価額は時価と近似していることから、当該帳簿価額を時価としております。</p>	<p>1. 貸借対照表計上額、時価及び差額</p> <p>同左</p> <p>2. 時価の算定方法</p> <p>同左</p>

(関連当事者との取引に関する注記)

<p>前期 自 2022年 8月 9日 至 2023年 2月 6日</p>	<p>当期 自 2023年 2月 7日 至 2023年 8月 7日</p>

市場価格その他当該取引に係る公正な価格を勘案して、一般の取引条件と異なる関連当事者との取引は行なわれていないため、該当事項はございません。	同左
---	----

（その他の注記）

1 元本の移動

前期 自 2022年 8月 9日 至 2023年 2月 6日		当期 自 2023年 2月 7日 至 2023年 8月 7日	
期首元本額	2,431,942,744円	期首元本額	2,190,083,102円
期中追加設定元本額	6,141,711円	期中追加設定元本額	8,362,679円
期中一部解約元本額	248,001,353円	期中一部解約元本額	235,175,676円

2 有価証券関係

売買目的有価証券

種類	前期 自 2022年 8月 9日 至 2023年 2月 6日	当期 自 2023年 2月 7日 至 2023年 8月 7日
	損益に含まれた評価差額（円）	損益に含まれた評価差額（円）
投資信託受益証券	34,966,900	23,766,015
親投資信託受益証券	0	0
合計	34,966,900	23,766,015

3 デリバティブ取引関係

該当事項はありません。

（４）【附属明細表】

第1 有価証券明細表

(1) 株式(2023年8月7日現在)

該当事項はありません。

(2) 株式以外の有価証券(2023年8月7日現在)

（単位：円）

種類	通貨	銘柄	券面総額	評価額	備考
投資信託受益証券	日本円	ノムラ・マルチ・マネージャーズ・ファンド・グローバル・ボンド・CRSクラス	344,435	1,440,427,170	

	小計	銘柄数：1 組入時価比率：98.7%	344,435	1,440,427,170 99.9%
	合計			1,440,427,170
親投資信託受益証券	日本円	野村マネー マザーファンド	980,489	999,706
	小計	銘柄数：1 組入時価比率：0.1%	980,489	999,706 0.1%
	合計			999,706
	合計			1,441,426,876

(注1)投資信託受益証券、投資証券及び親投資信託受益証券における券面総額の数値は、証券数を表示しております。

(注2)比率は左より組入時価の純資産に対する比率、及び各小計欄の合計金額に対する比率であります。

第2 デリバティブ取引及び為替予約取引の契約額等及び時価の状況表

該当事項はありません。

(参考)

「野村グローバルボンド投信（通貨選択型）」の各ファンドは「野村マネー マザーファンド」受益証券を主要投資対象としており、貸借対照表の資産の部に計上された親投資信託受益証券は、すべて同親投資信託の受益証券です。

なお、以下に記載した状況は監査の対象外となっております。

野村マネー マザーファンド

貸借対照表

(単位：円)

(2023年 8月 7日現在)

資産の部	
流動資産	
コール・ローン	4,056,424,280
地方債証券	230,118,014
特殊債券	44,062,410
社債券	100,049,865
未収利息	150,956
前払費用	326,052
流動資産合計	4,431,131,577
資産合計	4,431,131,577
負債の部	
流動負債	
未払金	100,000,000
未払利息	6,552
流動負債合計	100,006,552
負債合計	100,006,552
純資産の部	
元本等	
元本	4,247,926,724
剰余金	
期末剰余金又は期末欠損金()	83,198,301
元本等合計	4,331,125,025
純資産合計	4,331,125,025
負債純資産合計	4,431,131,577

注記表

（重要な会計方針に係る事項に関する注記）

1.運用資産の評価基準及び評価方法	地方債証券、特殊債券、社債券 原則として時価で評価しております。 時価評価にあたっては、価格情報会社の提供する価額等で評価しております。
2.費用・収益の計上基準	有価証券売買等損益 約定日基準で計上しております。
3.金融商品の時価等に関する事項の補足説明	金融商品の時価の算定においては一定の前提条件等を採用しているため、異なる前提条件等によった場合、当該価額が異なることもあります。

（重要な会計上の見積りに関する注記）

該当事項はありません。

（貸借対照表に関する注記）

2023年 8月 7日現在	
1. 計算期間の末日における1単位当たりの純資産の額	
1口当たり純資産額	1.0196円
(10,000口当たり純資産額)	(10,196円)

（金融商品に関する注記）

(1)金融商品の状況に関する事項

自 2023年 2月 7日 至 2023年 8月 7日
<p>1.金融商品に対する取組方針</p> <p>当ファンドは、投資信託及び投資法人に関する法律第2条第4項に定める証券投資信託であり、信託約款に規定する運用の基本方針に従い、有価証券等の金融商品に対して投資として運用することを目的としております。</p> <p>2.金融商品の内容及びその金融商品に係るリスク</p> <p>当ファンドが保有する金融商品の種類は、有価証券、コール・ローン等の金銭債権及び金銭債務であります。</p> <p>当ファンドが保有する有価証券の詳細は、附属明細表に記載しております。</p> <p>これらは、金利変動リスクなどの市場リスク、信用リスク及び流動性リスクにさらされております。</p> <p>3.金融商品に係るリスク管理体制</p> <p>委託会社においては、独立した投資リスク管理に関する委員会を設け、パフォーマンスの考査及び運用リスクの管理を行なっております。</p> <p>市場リスクの管理</p> <p>市場リスクに関しては、資産配分等の状況を常時、分析・把握し、投資方針に沿っているか等の管理を行なっております。</p> <p>信用リスクの管理</p> <p>信用リスクに関しては、発行体や取引先の財務状況等に関する情報収集・分析を常時、継続し、格付等の信用度に応じた組入制限等の管理を行なっております。</p> <p>流動性リスクの管理</p> <p>流動性リスクに関しては、必要に応じて市場流動性の状況を把握し、取引量や組入比率等の管理を行なっております。</p>

(2)金融商品の時価等に関する事項

2023年 8月 7日現在

1. 貸借対照表計上額、時価及び差額

貸借対照表上の金融商品は原則としてすべて時価で評価しているため、貸借対照表計上額と時価との差額はありませ
ん。

2. 時価の算定方法

地方債証券、特殊債券、社債券

（重要な会計方針に係る事項に関する注記）に記載しております。

コール・ローン等の金銭債権及び金銭債務

これらの科目は短期間で決済されるため、帳簿価額は時価と近似していることから、当該帳簿価額を時価としており
ます。

（その他の注記）

元本の移動及び期末元本額の内訳

2023年 8月 7日現在	
期首	2023年 2月 7日
本報告書における開示対象ファンドの期首における当ファンドの元本額	4,742,527,602円
同期中における追加設定元本額	2,714,860,161円
同期中における一部解約元本額	3,209,461,039円
期末元本額	4,247,926,724円
期末元本額の内訳*	
野村世界業種別投資シリーズ（マネープール・ファンド）	307,668,321円
ノムラ・アジア・シリーズ（マネープール・ファンド）	68,496,125円
ネクストコア	2,282,012円
野村世界高金利通貨投信	34,318,227円
野村新世界高金利通貨投信	982,608円
欧州ハイ・イールド・ボンド・ファンド（欧州通貨コース）	982,609円
欧州ハイ・イールド・ボンド・ファンド（円コース）	982,609円
欧州ハイ・イールド・ボンド・ファンド（豪ドルコース）	982,609円
野村米国ハイ・イールド債券投信（円コース）毎月分配型	982,608円
野村米国ハイ・イールド債券投信（米ドルコース）毎月分配型	98,261円
野村米国ハイ・イールド債券投信（ユーロコース）毎月分配型	98,261円
野村米国ハイ・イールド債券投信（豪ドルコース）毎月分配型	982,608円
野村米国ハイ・イールド債券投信（ブラジルリアルコース）毎月分配型	982,608円
野村米国ハイ・イールド債券投信（南アフリカランドコース）毎月分配型	982,608円
野村米国ハイ・イールド債券投信（トルコリラコース）毎月分配型	982,608円
野村米国ハイ・イールド債券投信（円コース）年2回決算型	98,261円
野村米国ハイ・イールド債券投信（米ドルコース）年2回決算型	98,261円
野村米国ハイ・イールド債券投信（ユーロコース）年2回決算型	9,826円
野村米国ハイ・イールド債券投信（豪ドルコース）年2回決算型	982,608円
野村米国ハイ・イールド債券投信（ブラジルリアルコース）年2回決算型	982,608円
野村米国ハイ・イールド債券投信（南アフリカランドコース）年2回決算型	98,260円
野村米国ハイ・イールド債券投信（トルコリラコース）年2回決算型	98,261円
野村日本ブランド株投資（円コース）毎月分配型	982,609円
野村日本ブランド株投資（豪ドルコース）毎月分配型	982,608円
野村日本ブランド株投資（ブラジルリアルコース）毎月分配型	982,608円
野村日本ブランド株投資（南アフリカランドコース）毎月分配型	98,261円
野村日本ブランド株投資（トルコリラコース）毎月分配型	982,607円

野村日本ブランド株投資(円コース)年2回決算型	982,608円
野村日本ブランド株投資(豪ドルコース)年2回決算型	982,608円
野村日本ブランド株投資(ブラジルリアルコース)年2回決算型	982,608円
野村日本ブランド株投資(南アフリカランドコース)年2回決算型	98,260円
野村日本ブランド株投資(トルコリラコース)年2回決算型	982,608円
野村新米国ハイ・イールド債券投信(円コース)毎月分配型	982,608円
野村新米国ハイ・イールド債券投信(豪ドルコース)毎月分配型	982,608円
野村新米国ハイ・イールド債券投信(ブラジルリアルコース)毎月分配型	982,608円
野村新米国ハイ・イールド債券投信(南アフリカランドコース)毎月分配型	982,608円
野村新米国ハイ・イールド債券投信(トルコリラコース)毎月分配型	982,608円
野村新米国ハイ・イールド債券投信(円コース)年2回決算型	98,261円
野村新米国ハイ・イールド債券投信(豪ドルコース)年2回決算型	98,260円
野村新米国ハイ・イールド債券投信(ブラジルリアルコース)年2回決算型	982,608円
野村新米国ハイ・イールド債券投信(南アフリカランドコース)年2回決算型	98,261円
野村新米国ハイ・イールド債券投信(トルコリラコース)年2回決算型	98,260円
野村新エマージング債券投信(円コース)毎月分配型	982,608円
野村新エマージング債券投信(米ドルコース)毎月分配型	98,261円
野村新エマージング債券投信(豪ドルコース)毎月分配型	982,607円
野村新エマージング債券投信(ブラジルリアルコース)毎月分配型	982,608円
野村新エマージング債券投信(南アフリカランドコース)毎月分配型	98,261円
野村新エマージング債券投信(中国元コース)毎月分配型	982,607円
野村新エマージング債券投信(インドネシアルピアコース)毎月分配型	982,608円
野村新エマージング債券投信(円コース)年2回決算型	982,608円
野村新エマージング債券投信(米ドルコース)年2回決算型	98,261円
野村新エマージング債券投信(豪ドルコース)年2回決算型	98,260円
野村新エマージング債券投信(ブラジルリアルコース)年2回決算型	982,608円
野村新エマージング債券投信(南アフリカランドコース)年2回決算型	9,826円
野村新エマージング債券投信(中国元コース)年2回決算型	982,608円
野村新エマージング債券投信(インドネシアルピアコース)年2回決算型	98,261円
野村グローバル・ハイ・イールド債券投信(円コース)毎月分配型	984,834円
野村グローバル・ハイ・イールド債券投信(資源国通貨コース)毎月分配型	984,834円
野村グローバル・ハイ・イールド債券投信(アジア通貨コース)毎月分配型	984,834円
野村グローバル・ハイ・イールド債券投信(円コース)年2回決算型	984,834円
野村グローバル・ハイ・イールド債券投信(資源国通貨コース)年2回決算型	984,834円
野村グローバル・ハイ・イールド債券投信(アジア通貨コース)年2回決算型	984,834円
野村アジアC B投信(毎月分配型)	982,608円
野村グローバルC B投信(円コース)毎月分配型	984,543円
野村グローバルC B投信(資源国通貨コース)毎月分配型	984,543円
野村グローバルC B投信(アジア通貨コース)毎月分配型	984,543円
野村グローバルC B投信(円コース)年2回決算型	984,543円
野村グローバルC B投信(資源国通貨コース)年2回決算型	984,543円
野村グローバルC B投信(アジア通貨コース)年2回決算型	984,543円
ノムラ新興国債券ファンズ(野村SMA向け)	10,000円
野村ドイチェ・高配当インフラ関連株投信(円コース)毎月分配型	984,252円
野村ドイチェ・高配当インフラ関連株投信(米ドルコース)毎月分配型	98,261円
野村ドイチェ・高配当インフラ関連株投信(豪ドルコース)毎月分配型	984,252円
野村ドイチェ・高配当インフラ関連株投信(ブラジルリアルコース)毎月分配型	984,252円
野村ドイチェ・高配当インフラ関連株投信(円コース)年2回決算型	984,252円

野村ドイツ・高配当インフラ関連株投信(米ドルコース)年2回決算型	98,261円
野村ドイツ・高配当インフラ関連株投信(豪ドルコース)年2回決算型	984,252円
野村ドイツ・高配当インフラ関連株投信(ブラジルリアルコース)年2回決算型	984,252円
野村日本ブランド株投資(資源国通貨コース)毎月分配型	982,609円
野村日本ブランド株投資(アジア通貨コース)毎月分配型	982,609円
野村日本ブランド株投資(資源国通貨コース)年2回決算型	982,609円
野村日本ブランド株投資(アジア通貨コース)年2回決算型	982,609円
野村PIMCO新興国インフラ関連債券投信(円コース)毎月分配型	982,607円
野村PIMCO新興国インフラ関連債券投信(資源国通貨コース)毎月分配型	982,607円
野村PIMCO新興国インフラ関連債券投信(アジア通貨コース)毎月分配型	982,608円
野村PIMCO新興国インフラ関連債券投信(円コース)年2回決算型	98,261円
野村PIMCO新興国インフラ関連債券投信(資源国通貨コース)年2回決算型	98,261円
野村PIMCO新興国インフラ関連債券投信(アジア通貨コース)年2回決算型	98,261円
野村米国ブランド株投資(円コース)毎月分配型	98,261円
野村米国ブランド株投資(資源国通貨コース)毎月分配型	983,768円
野村米国ブランド株投資(アジア通貨コース)毎月分配型	983,768円
野村米国ブランド株投資(円コース)年2回決算型	983,768円
野村米国ブランド株投資(資源国通貨コース)年2回決算型	983,768円
野村米国ブランド株投資(アジア通貨コース)年2回決算型	983,768円
ノムラ・グローバルトレンド(円コース)毎月分配型	983,672円
ノムラ・グローバルトレンド(資源国通貨コース)毎月分配型	983,672円
ノムラ・グローバルトレンド(アジア通貨コース)毎月分配型	983,672円
ノムラ・グローバルトレンド(円コース)年2回決算型	983,672円
ノムラ・グローバルトレンド(資源国通貨コース)年2回決算型	983,672円
ノムラ・グローバルトレンド(アジア通貨コース)年2回決算型	983,672円
野村テンプレトン・トータル・リターン Aコース	983,381円
野村テンプレトン・トータル・リターン Bコース	98,261円
野村テンプレトン・トータル・リターン Cコース	983,381円
野村テンプレトン・トータル・リターン Dコース	983,381円
野村米国ハイ・イールド債券投信(通貨セレクトコース)毎月分配型	982,609円
野村米国ハイ・イールド債券投信(通貨セレクトコース)年2回決算型	98,262円
野村ドイツ・高配当インフラ関連株投信(通貨セレクトコース)毎月分配型	982,609円
野村ドイツ・高配当インフラ関連株投信(通貨セレクトコース)年2回決算型	98,261円
野村グローバル高配当株プレミアム(円コース)毎月分配型	983,091円
野村グローバル高配当株プレミアム(通貨セレクトコース)毎月分配型	983,091円
野村グローバル高配当株プレミアム(円コース)年2回決算型	983,091円
野村グローバル高配当株プレミアム(通貨セレクトコース)年2回決算型	983,091円
野村アジアハイ・イールド債券投信(円コース)毎月分配型	982,898円
野村アジアハイ・イールド債券投信(通貨セレクトコース)毎月分配型	982,898円
野村アジアハイ・イールド債券投信(アジア通貨セレクトコース)毎月分配型	982,898円
野村アジアハイ・イールド債券投信(円コース)年2回決算型	982,898円
野村アジアハイ・イールド債券投信(通貨セレクトコース)年2回決算型	982,898円
野村アジアハイ・イールド債券投信(アジア通貨セレクトコース)年2回決算型	982,898円
野村豪ドル債オープン・プレミアム毎月分配型	982,801円
野村豪ドル債オープン・プレミアム年2回決算型	491,401円
野村グローバルREITプレミアム(円コース)毎月分配型	982,608円
野村グローバルREITプレミアム(通貨セレクトコース)毎月分配型	982,608円
野村グローバルREITプレミアム(円コース)年2回決算型	982,608円

野村グローバルREITプレミアム(通貨セレクトコース)年2回決算型	982,608円
野村日本高配当株プレミアム(円コース)毎月分配型	982,415円
野村日本高配当株プレミアム(通貨セレクトコース)毎月分配型	982,415円
野村日本高配当株プレミアム(円コース)年2回決算型	982,415円
野村日本高配当株プレミアム(通貨セレクトコース)年2回決算型	982,415円
野村高配当インフラ関連株プレミアム(円コース)毎月分配型	982,029円
野村高配当インフラ関連株プレミアム(通貨セレクトコース)毎月分配型	982,029円
野村高配当インフラ関連株プレミアム(円コース)年2回決算型	982,029円
野村高配当インフラ関連株プレミアム(通貨セレクトコース)年2回決算型	982,029円
野村カルミニャック・ファンド Aコース	981,547円
野村カルミニャック・ファンド Bコース	981,547円
野村通貨選択日本株投信(米ドルコース)毎月分配型	981,451円
野村通貨選択日本株投信(ユーロコース)毎月分配型	966円
野村通貨選択日本株投信(豪ドルコース)毎月分配型	177,539円
野村通貨選択日本株投信(ブラジルリアルコース)毎月分配型	398,357円
野村通貨選択日本株投信(トルコリラコース)毎月分配型	123,377円
野村通貨選択日本株投信(メキシコペソコース)毎月分配型	626,503円
野村通貨選択日本株投信(中国元コース)毎月分配型	23,859円
野村通貨選択日本株投信(インドネシアルピアコース)毎月分配型	27,600円
野村通貨選択日本株投信(インドルピーコース)毎月分配型	149,947円
野村通貨選択日本株投信(米ドルコース)年2回決算型	981,451円
野村通貨選択日本株投信(ユーロコース)年2回決算型	3,114円
野村通貨選択日本株投信(豪ドルコース)年2回決算型	132,547円
野村通貨選択日本株投信(ブラジルリアルコース)年2回決算型	100,946円
野村通貨選択日本株投信(トルコリラコース)年2回決算型	18,851円
野村通貨選択日本株投信(メキシコペソコース)年2回決算型	373,897円
野村通貨選択日本株投信(中国元コース)年2回決算型	13,042円
野村通貨選択日本株投信(インドネシアルピアコース)年2回決算型	14,308円
野村通貨選択日本株投信(インドルピーコース)年2回決算型	63,772円
野村エマージング債券プレミアム毎月分配型	981,451円
野村エマージング債券プレミアム年2回決算型	981,451円
ノムラ THE USA Aコース	981,258円
ノムラ THE USA Bコース	981,258円
野村日本ブランド株投資(米ドルコース)毎月分配型	9,809円
野村日本ブランド株投資(メキシコペソコース)毎月分配型	9,809円
野村日本ブランド株投資(米ドルコース)年2回決算型	9,809円
野村日本ブランド株投資(メキシコペソコース)年2回決算型	9,809円
野村アジアハイ・イールド債券投信(米ドルコース)毎月分配型	9,808円
野村アジアハイ・イールド債券投信(米ドルコース)年2回決算型	9,808円
野村米国ハイ・イールド債券投信(メキシコペソコース)毎月分配型	9,808円
野村米国ハイ・イールド債券投信(メキシコペソコース)年2回決算型	9,808円
野村米国ブランド株投資(米ドルコース)毎月分配型	9,807円
野村米国ブランド株投資(米ドルコース)年2回決算型	9,807円
野村PIMCO新興国インフラ関連債券投信(米ドルコース)毎月分配型	9,807円
野村PIMCO新興国インフラ関連債券投信(米ドルコース)年2回決算型	9,807円
野村グローバルボンド投信 Aコース	98,049円
野村グローバルボンド投信 Bコース	980,489円
野村グローバルボンド投信 Cコース	98,049円

野村グローバルボンド投信 Dコース	980,489円
野村グローバルボンド投信 Eコース	98,049円
野村グローバルボンド投信 Fコース	980,489円
野村新米国ハイ・イールド債券投信(米ドルコース)毎月分配型	9,805円
野村新米国ハイ・イールド債券投信(メキシコペソコース)毎月分配型	9,805円
野村新米国ハイ・イールド債券投信(米ドルコース)年2回決算型	9,805円
野村新米国ハイ・イールド債券投信(メキシコペソコース)年2回決算型	9,805円
野村高配当インフラ関連株ファンド(円コース)毎月分配型	9,803円
野村高配当インフラ関連株ファンド(米ドルコース)毎月分配型	980,297円
野村高配当インフラ関連株ファンド(通貨セレクトコース)毎月分配型	980,297円
野村高配当インフラ関連株ファンド(円コース)年2回決算型	9,803円
野村高配当インフラ関連株ファンド(米ドルコース)年2回決算型	980,297円
野村高配当インフラ関連株ファンド(通貨セレクトコース)年2回決算型	9,803円
ノムラ新興国債券ファンズ(野村SMA・EW向け)	9,801円
野村ブルーベイ・トータルリターンファンド(野村SMA・EW向け)	9,801円
グローバル・ストック Aコース	97,953円
グローバル・ストック Bコース	979,528円
グローバル・ストック Cコース	97,953円
グローバル・ストック Dコース	116,529円
野村グローバル・クオリティ・グロース Aコース(野村SMA・EW向け)	9,794円
野村グローバル・クオリティ・グロース Bコース(野村SMA・EW向け)	9,794円
野村MFSグローバル・リサーチ・フォーカス株式 Aコース(野村SMA・EW向け)	9,794円
野村MFSグローバル・リサーチ・フォーカス株式 Bコース(野村SMA・EW向け)	9,794円
野村ファンドラップ債券プレミア	9,795円
野村ファンドラップオルタナティブプレミア	9,795円
野村PIMCO米国投資適格債券戦略ファンド(為替ヘッジあり)毎月分配型	9,797円
野村PIMCO米国投資適格債券戦略ファンド(為替ヘッジあり)年2回決算型	9,797円
野村ウエスタン・世界債券戦略ファンド Aコース	9,797円
野村ウエスタン・世界債券戦略ファンド Bコース	9,797円
野村ウエスタン・世界債券戦略ファンド Cコース	9,797円
野村ウエスタン・世界債券戦略ファンド Dコース	9,797円
(年3%目標払出)のむらップ・ファンド(普通型)	98,001円
(年6%目標払出)のむらップ・ファンド(普通型)	98,001円
野村ブラックロック循環経済関連株投信 Aコース	98,011円
野村ブラックロック循環経済関連株投信 Bコース	98,011円
野村環境リーダーズ戦略ファンド Aコース	98,020円
野村環境リーダーズ戦略ファンド Bコース	98,020円
マイライフ・エール(資産成長型)	98,049円
マイライフ・エール(年2%目標払出型)	98,049円
マイライフ・エール(年6%目標払出型)	98,049円
野村PIMCO・トレンド戦略ファンド Aコース	98,059円
野村PIMCO・トレンド戦略ファンド Bコース	98,059円
ノムラスマートプレミアムファンドハイブリッド30(非課税適格機関投資家専用)	1,248,281,712円
ノムラスマートプレミアムファンドハイブリッド50(適格機関投資家転売制限付)	158,756,834円
野村日経225ターゲット(公社債運用移行型)Kプライス(適格機関投資家専用)	1,486,454,639円

野村アンジェロ・ゴードンBDCファンド(為替ヘッジあり)2210(適格機関投資家転売制限付)	730,584,834円
野村DC運用戦略ファンド	85,180,134円
野村DCテンプレトン・トータル・リターン Aコース	9,818円
野村DCテンプレトン・トータル・リターン Bコース	9,818円
野村DC運用戦略ファンド(マイルド)	7,492,405円

* は当該親投資信託受益証券を投資対象とする証券投資信託ごとの元本額

附属明細表

第1 有価証券明細表

(1) 株式(2023年8月7日現在)

該当事項はありません。

(2) 株式以外の有価証券(2023年8月7日現在)

(単位:円)

種類	通貨	銘柄	券面総額	評価額	備考	
地方債証券	日本円	東京都 公募第724回	10,000,000	10,008,112		
		大阪府 公募(5年)第155回	100,000,000	100,000,000		
		京都府 公募平成25年度第7回	90,000,000	90,085,608		
		愛知県 公募平成25年度第15回	10,000,000	10,015,060		
		福岡県 公募平成25年度第4回	20,000,000	20,009,234		
	小計	銘柄数:5 組入時価比率:5.3%	230,000,000	230,118,014	61.5%	
合計				230,118,014		
特殊債券	日本円	日本高速道路保有・債務返済機構債券 政府保証債第200回	34,000,000	34,040,324		
		地方公共団体金融機構債券 第54回	10,000,000	10,022,086		
		小計	銘柄数:2 組入時価比率:1.0%	44,000,000	44,062,410	11.8%
	合計				44,062,410	
社債券	日本円	三井住友ファイナンス&リース 第21回社債間限定同順位特約付	100,000,000	100,049,865		
		小計	銘柄数:1 組入時価比率:2.3%	100,000,000	100,049,865	26.7%
	合計				100,049,865	
合計				374,230,289		

(注1)比率は左より組入時価の純資産に対する比率、及び各小計欄の合計金額に対する比率であります。

第2 デリバティブ取引及び為替予約取引の契約額等及び時価の状況表

該当事項はありません。

2【ファンドの現況】

【純資産額計算書】

野村グローバルボンド投信 Aコース

2023年8月31日現在

資産総額	139,342,490円
負債総額	102,326円
純資産総額（ - ）	139,240,164円
発行済口数	146,986,899口
1口当たり純資産額（ / ）	0.9473円

野村グローバルボンド投信 Bコース

2023年8月31日現在

資産総額	1,477,744,356円
負債総額	1,055,072円
純資産総額（ - ）	1,476,689,284円
発行済口数	935,357,632口
1口当たり純資産額（ / ）	1.5787円

野村グローバルボンド投信 Cコース

2023年8月31日現在

資産総額	176,265,010円
負債総額	128,420円
純資産総額（ - ）	176,136,590円
発行済口数	206,557,185口
1口当たり純資産額（ / ）	0.8527円

野村グローバルボンド投信 Dコース

2023年8月31日現在

資産総額	1,391,595,729円
負債総額	992,035円
純資産総額（ - ）	1,390,603,694円
発行済口数	955,078,722口
1口当たり純資産額（ / ）	1.4560円

野村グローバルボンド投信 Eコース

2023年8月31日現在

資産総額	231,615,600円
負債総額	1,568,816円
純資産総額（ - ）	230,046,784円
発行済口数	158,615,562口
1口当たり純資産額（ / ）	1.4503円

野村グローバルボンド投信 Fコース

2023年8月31日現在

資産総額	1,510,535,192円
負債総額	6,205,441円
純資産総額（ - ）	1,504,329,751円
発行済口数	1,934,769,543口
1口当たり純資産額（ / ）	0.7775円

（参考）野村マネー マザーファンド

2023年8月31日現在

資産総額	6,991,430,230円
負債総額	59,447,884円
純資産総額（ - ）	6,931,982,346円
発行済口数	6,798,983,022口
1口当たり純資産額（ / ）	1.0196円

第4【内国投資信託受益証券事務の概要】

(1) 受益証券の名義書換えの事務等

該当事項はありません。

ファンドの受益権の帰属は、振替機関等の振替口座簿に記載または記録されることにより定まり、この信託の受益権を取り扱う振替機関が社振法の規定により主務大臣の指定を取り消された場合または当該指定が効力を失った場合であって、当該振替機関の振替業を承継する者が存在しない場合その他やむを得ない事情がある場合を除き、当該振替受益権を表示する受益証券を発行しません。

なお、受益者は、委託者がやむを得ない事情等により受益証券を発行する場合を除き、無記名式受益証券から記名式受益証券への変更の請求、記名式受益証券から無記名式受益証券への変更の請求、受益証券の再発行の請求を行なわないものとします。

(2) 受益者に対する特典

該当事項はありません。

(3) 受益権の譲渡

受益者は、その保有する受益権を譲渡する場合には、当該受益者の譲渡の対象とする受益権が記載または記録されている振替口座簿に係る振替機関等に振替の申請をするものとしします。

上記の申請のある場合には、上記の振替機関等は、当該譲渡に係る譲渡人の保有する受益権の口数の減少および譲受人の保有する受益権の口数の増加につき、その備える振替口座簿に記載または記録するものとしします。ただし、上記の振替機関等が振替先口座を開設したものでない場合には、譲受人の振替先口座を開設した他の振替機関等（当該他の振替機関等の上位機関を含みます。）に社振法の規定にしたがい、譲受人の振替先口座に受益権の口数の増加の記載または記録が行なわれるよう通知するものとしします。

委託者は、上記の振替について、当該受益者の譲渡の対象とする受益権が記載または記録されている振替口座簿に係る振替機関等と譲受人の振替先口座を開設した振替機関等が異なる場合等において、委託者が必要と認めるときまたはやむをえない事情があると判断したときは、振替停止日や振替停止期間を設けることができます。

(4) 受益権の譲渡の対抗要件

受益権の譲渡は、振替口座簿への記載または記録によらなければ、委託者および受託者に対抗することができません。

(5) 受益権の再分割

委託者は、受託者と協議のうえ、一定日現在の受益権を均等に再分割できるものとしします。

(6) 質権口記載又は記録の受益権の取扱い

振替機関等の振替口座簿の質権口に記載または記録されている受益権にかかる収益分配金の支払い、一部解約の実行の請求の受け付け、一部解約金および償還金の支払い等については、約款の規定によるほか、民法その他の法令等にしたがって取り扱われます。

第三部【委託会社等の情報】

第1【委託会社等の概況】

1【委託会社等の概況】

(1)資本金の額

2023年9月末現在、17,180百万円

会社が発行する株式総数 20,000,000株

発行済株式総数 5,150,693株

過去5年間における主な資本金の額の増減：該当事項はありません。

(2)会社の機構

(a)会社の意思決定機構

当社は監査等委員会設置会社であり、会社の機関として株主総会、取締役会のほか代表取締役および監査等委員会を設けております。各機関の権限は以下のとおりです。

株主総会

株主により構成され、取締役・会計監査人の選任・解任、剰余金の配当の承認、定款変更・合併等の重要事項の承認等を行います。

取締役会

取締役により構成され、当社の業務につき意思決定を行います。また代表取締役等を選任し、取締役の職務の執行を監督します。

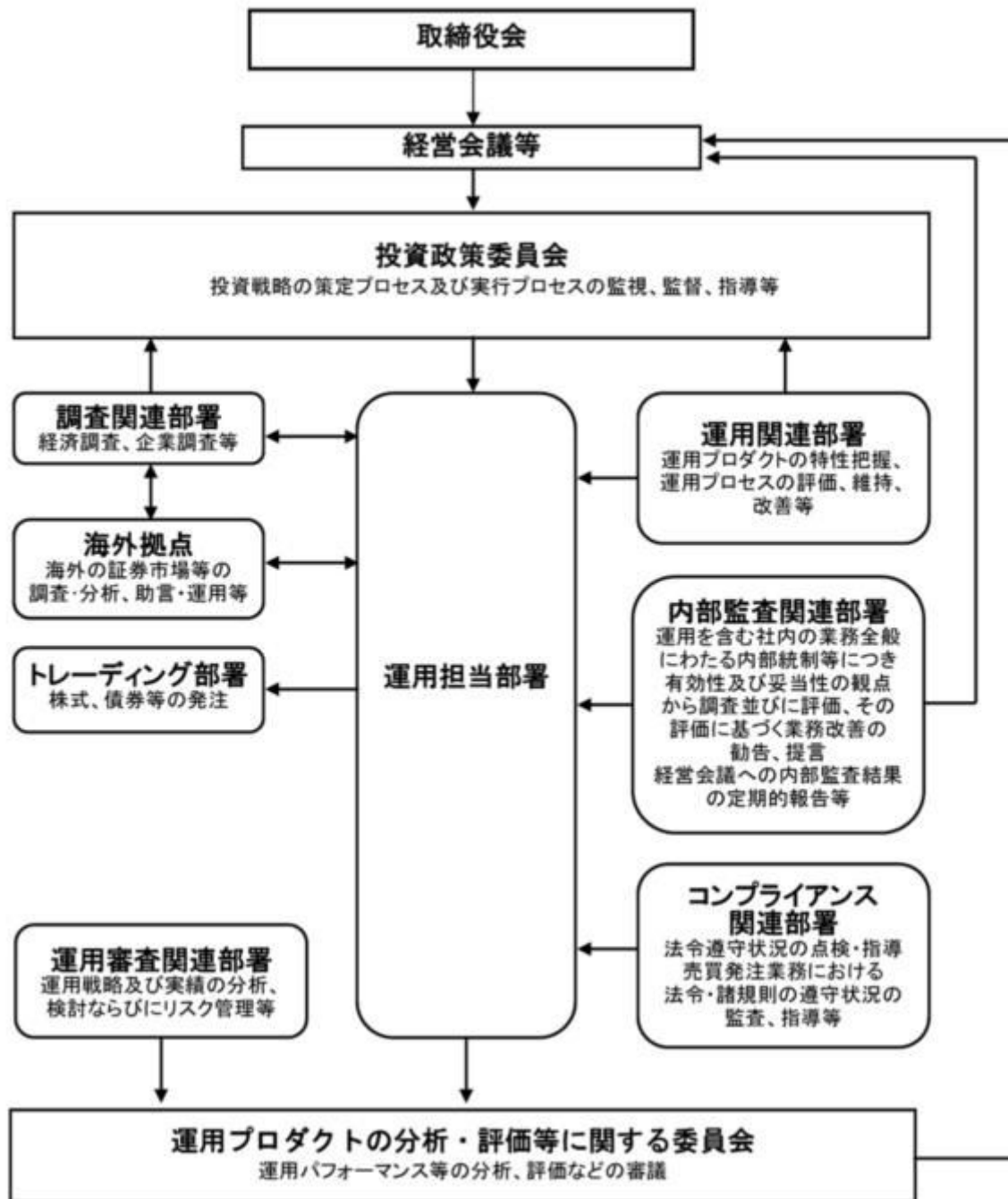
代表取締役・業務執行取締役

代表取締役を含む各業務執行取締役は、当社の業務の執行を行います。代表取締役は当社を代表いたします。また取締役会により委任された一定の事項について、代表取締役を含む業務執行取締役で構成される経営会議が意思決定を行います。なお、当社は執行役員制度を導入しており、経営会議の構成員には執行役員が含まれます。

監査等委員会

監査等委員である取締役3名以上（但し、過半数は社外取締役）で構成され、取締役の職務執行の適法性および妥当性に関する監査を行うとともに、株主総会に提出する会計監査人の選任・解任・不再任に関する議案の内容や監査等委員である取締役以外の取締役の選任・解任・辞任および報酬等についての監査等委員会としての意見を決定します。

(b)投資信託の運用体制



2【事業の内容及び営業の概況】

「投資信託及び投資法人に関する法律」に定める投資信託委託会社である委託者は、証券投資信託の設定を行うとともに「金融商品取引法」に定める金融商品取引業者としてその運用（投資運用業）を行っています。また「金融商品取引法」に定める第二種金融商品取引業に係る業務の一部及び投資助言業務を行っています。

委託者の運用する証券投資信託は2023年8月31日現在次の通りです（ただし、親投資信託を除きます。）。

種類	本数	純資産総額(百万円)
----	----	------------

追加型株式投資信託	1,013	45,319,867
単位型株式投資信託	183	684,350
追加型公社債投資信託	14	6,826,247
単位型公社債投資信託	474	1,009,460
合計	1,684	53,839,924

3【委託会社等の経理状況】

1. 委託会社である野村アセットマネジメント株式会社(以下「委託会社」という)の財務諸表は、「財務諸表等の用語、様式及び作成方法に関する規則」(昭和38年大蔵省令第59号、以下「財務諸表等規則」という)、ならびに同規則第2条の規定に基づき、「金融商品取引業等に関する内閣府令」(平成19年8月6日内閣府令第52号)により作成しております。
2. 財務諸表の記載金額は、百万円未満の端数を切り捨てて表示しております。
3. 委託会社は、金融商品取引法第193条の2第1項の規定に基づき、事業年度(2022年4月1日から2023年3月31日まで)の財務諸表について、EY新日本有限責任監査法人の監査を受けております。

(1)【貸借対照表】

区分	注記 番号	前事業年度 (2022年3月31日)	当事業年度 (2023年3月31日)
		金額(百万円)	金額(百万円)
(資産の部)			
流動資産			
現金・預金		2,006	1,865
金銭の信託		35,894	42,108
有価証券		29,300	21,900
前払金		11	11
前払費用		454	775
未収入金		694	1,775
未収委託者報酬		27,176	26,116
未収運用受託報酬		4,002	3,780
短期貸付金		1,835	1,001
未収還付法人税等		-	2,083
その他		57	84
貸倒引当金		15	15
流動資産計		101,417	101,486
固定資産			
有形固定資産			
建物	2	1,219	906
器具備品	2	525	428
無形固定資産			
ソフトウェア		5,209	5,562
その他		0	0

投資その他の資産			16,067		16,336
投資有価証券		2,201		1,793	
関係会社株式		9,214		10,025	
長期差入保証金		443		520	
長期前払費用		13		10	
前払年金費用		1,297		1,553	
繰延税金資産		2,784		2,340	
その他		112		92	
固定資産計			23,023		23,235
資産合計			124,440		124,722

区分	注記 番号	前事業年度 (2022年3月31日)		当事業年度 (2023年3月31日)	
		金額(百万円)		金額(百万円)	
(負債の部)					
流動負債					
預り金			120		124
未払金			17,615		17,879
未払収益分配金		0		0	
未払償還金		17		57	
未払手数料		8,357		8,409	
関係会社未払金		8,149		8,911	
その他未払金		1,089		500	
未払費用	1		9,512		9,682
未払法人税等			1,319		1,024
前受収益			22		22
賞与引当金			4,416		3,635
その他			121		46
流動負債計			33,127		32,414
固定負債					
退職給付引当金			3,194		2,940
時効後支払損引当金			588		595
資産除去債務			1,123		1,123
固定負債計			4,905		4,659
負債合計			38,033		37,074
(純資産の部)					
株主資本					
資本金			17,180		17,180
資本剰余金			13,729		13,729
資本準備金		11,729		11,729	
その他資本剰余金		2,000		2,000	
利益剰余金			55,322		56,509
利益準備金		685		685	
その他利益剰余金		54,637		55,823	
別途積立金		24,606		24,606	
繰越利益剰余金		30,030		31,217	
評価・換算差額等			174		229
その他有価証券評価差額金			174		229
純資産合計			86,407		87,648
負債・純資産合計			124,440		124,722

(2) 【損益計算書】

区分	注記 番号	前事業年度 (自 2021年4月1日 至 2022年3月31日)		当事業年度 (自 2022年4月1日 至 2023年3月31日)	
		金額(百万円)		金額(百万円)	
営業収益					
委託者報酬			115,733		113,491
運用受託報酬			17,671		18,198
その他営業収益			530		331
営業収益計			133,935		132,021
営業費用					
支払手数料			39,087		38,684
広告宣伝費			804		1,187
公告費			0		0
調査費			26,650		29,050
調査費		4,867		6,045	
委託調査費		21,783		23,004	
委託計算費			1,384		1,363
営業雑経費			3,094		3,302
通信費		72		89	
印刷費		918		903	
協会費		79		83	
諸経費		2,023		2,225	
営業費用計			71,021		73,587
一般管理費					
給料			12,033		11,316
役員報酬		229		226	
給料・手当		7,375		7,752	
賞与		4,427		3,337	
交際費			47		78
寄付金			73		115
旅費交通費			65		283
租税公課			1,049		963
不動産賃借料			1,432		1,232
退職給付費用			1,212		829
固定資産減価償却費			2,525		2,409
諸経費			11,116		12,439
一般管理費計			29,556		29,669
営業利益			33,357		28,763

区分	注記 番号	前事業年度 (自 2021年4月1日 至 2022年3月31日)		当事業年度 (自 2022年4月1日 至 2023年3月31日)	
		金額(百万円)		金額(百万円)	
営業外収益					

受取配当金	1	3,530		7,645	
受取利息		10		45	
為替差益		-		49	
その他		1,268		637	
営業外収益計			4,809		8,377
営業外費用					
金銭の信託運用損		1,387		1,736	
時効後支払損引当金繰入額		12		10	
為替差損		23		-	
その他		266		8	
営業外費用計			1,689		1,755
経常利益			36,477		35,385
特別利益					
投資有価証券等売却益		26		10	
株式報酬受入益		53		46	
固定資産売却益		9		-	
資産除去債務履行差額		141		-	
特別利益計			230		57
特別損失					
投資有価証券等売却損		0		16	
関係会社株式評価損		727		-	
固定資産除却損	2	374		52	
資産除去債務履行差額		0		-	
事務所移転費用		54		-	
特別損失計			1,158		69
税引前当期純利益			35,549		35,374
法人税、住民税及び事業税			10,474		8,890
法人税等調整額			171		419
当期純利益			24,904		26,064

(3) 【株主資本等変動計算書】

前事業年度(自 2021年4月1日 至 2022年3月31日)

(単位：百万円)

	株主資本								株主資本合計
	資本金	資本剰余金			利益準備金	利益剰余金		利益剰余金合計	
		資本準備金	その他資本剰余金	資本剰余金合計		その他利益剰余金			
						別途積立金	繰越利益剰余金		
当期首残高	17,180	11,729	2,000	13,729	685	24,606	31,395	56,686	87,596
当期変動額									
剰余金の配当							26,268	26,268	26,268
当期純利益							24,904	24,904	24,904

株主資本以外の項目の当期変動額（純額）									
当期変動額合計	-	-	-	-	-	-	1,364	1,364	1,364
当期末残高	17,180	11,729	2,000	13,729	685	24,606	30,030	55,322	86,232

(単位：百万円)

	評価・換算差額等		純資産合計
	その他有価証券評価差額金	評価・換算差額等合計	
当期首残高	57	57	87,654
当期変動額			
剰余金の配当			26,268
当期純利益			24,904
株主資本以外の項目の当期変動額（純額）	116	116	116
当期変動額合計	116	116	1,247
当期末残高	174	174	86,407

当事業年度(自 2022年4月1日 至 2023年3月31日)

(単位：百万円)

	株主資本								株主資本合計
	資本金	資本剰余金			利益準備金	利益剰余金		利益剰余金合計	
		資本準備金	その他資本剰余金	資本剰余金合計		その他利益剰余金			
						別途積立金	繰越利益剰余金		
当期首残高	17,180	11,729	2,000	13,729	685	24,606	30,030	55,322	86,232
当期変動額									
剰余金の配当							24,877	24,877	24,877
当期純利益							26,064	26,064	26,064
株主資本以外の項目の当期変動額（純額）									
当期変動額合計	-	-	-	-	-	-	1,186	1,186	1,186
当期末残高	17,180	11,729	2,000	13,729	685	24,606	31,217	56,509	87,419

(単位：百万円)

	評価・換算差額等
--	----------

	その他有価証券 評価差額金	評価・換算 差額等合計	純資産合計
当期首残高	174	174	86,407
当期変動額			
剰余金の配当			24,877
当期純利益			26,064
株主資本以外の項目の 当期変動額（純額）	54	54	54
当期変動額合計	54	54	1,240
当期末残高	229	229	87,648

[重要な会計方針]

1. 有価証券の評価基準及び評価方法	<p>(1) 子会社株式及び関連会社株式 ... 移動平均法による原価法</p> <p>(2) その他有価証券 市場価格のない ... 時価法 株式等以外のもの (評価差額は全部純資産直入法により処理し、売却原価は移動平均法により算定) 市場価格のない ... 移動平均法による原価法 株式等</p>						
2. 金銭の信託の評価基準及び評価方法	時価法						
3. デリバティブ取引の評価基準及び評価方法	時価法						
4. 外貨建の資産又は負債の本邦通貨への換算基準	外貨建金銭債権債務は、決算日の直物為替相場により円貨に換算し、換算差額は損益として処理しております。						
5. 固定資産の減価償却の方法	<p>(1) 有形固定資産 定率法を採用しております。ただし、1998年4月1日以降に取得した建物(附属設備を除く)、並びに2016年4月1日以降に取得した建物附属設備及び構築物については、定額法を採用しております。 主な耐用年数は以下の通りであります。 <table style="margin-left: 20px;"> <tr> <td>建物</td> <td>6年</td> </tr> <tr> <td>附属設備</td> <td>6～15年</td> </tr> <tr> <td>器具備品</td> <td>4～15年</td> </tr> </table> </p> <p>(2) 無形固定資産及び投資その他の資産 定額法を採用しております。なお、自社利用のソフトウェアについては、社内における利用可能期間(5年)に基づく定額法によっております。</p>	建物	6年	附属設備	6～15年	器具備品	4～15年
建物	6年						
附属設備	6～15年						
器具備品	4～15年						
6. 引当金の計上基準	<p>(1) 貸倒引当金 一般債権については貸倒実績率により、貸倒懸念債権等特定の債権については個別に回収可能性を検討し、回収不能見込額を計上しております。</p> <p>(2) 賞与引当金 賞与の支払いに備えるため、支払見込額を計上しております。</p>						

(3) 退職給付引当金

従業員の退職給付に備えるため、退職一時金及び確定給付型企業年金について、当事業年度末における退職給付債務及び年金資産の見込額に基づき計上しております。

退職給付見込額の期間帰属方法

退職給付債務の算定にあたり、退職給付見込額を当事業年度末までの期間に帰属させる方法については、給付算定式基準によっております。

数理計算上の差異及び過去勤務費用の費用処理方法

確定給付型企業年金に係る数理計算上の差異は、その発生時の従業員の平均残存勤務期間以内の一定の年数による定額法により、発生した事業年度の翌期から費用処理することとしております。また、退職一時金に係る数理計算上の差異は、発生した事業年度の翌期に一括して費用処理することとしております。

退職一時金及び確定給付型企業年金に係る過去勤務費用は、その発生時の従業員の平均残存勤務期間以内の一定の年数による定額法により、発生した事業年度から費用処理することとしております。

(4) 時効後支払損引当金

時効成立のため利益計上した収益分配金及び償還金について、受益者からの今後の支払請求に備えるため、過去の支払実績に基づく将来の支払見込額を計上しております。

7. 収益及び費用の計上基準

当社は、資産運用サービスから委託者報酬、運用受託報酬を稼得しております。これらには成功報酬が含まれる場合があります。

委託者報酬

委託者報酬は、投資信託の信託約款に基づき日々の純資産総額に対する一定割合として認識され、確定した報酬を投資信託によって主に年4回、もしくは年2回受取ります。当該報酬は期間の経過とともに履行義務が充足されるという前提に基づき、投資信託の運用期間にわたり収益として認識しております。

運用受託報酬

運用受託報酬は、投資顧問契約に基づき契約期間の純資産総額等に対する一定割合として認識され、確定した報酬を顧問口座によって主に年4回、もしくは年2回受取ります。当該報酬は期間の経過とともに履行義務が充足されるという前提に基づき、顧問口座の運用期間にわたり収益として認識しております。

成功報酬

成功報酬は、対象となる投資信託または顧問口座の特定のベンチマークまたはその他のパフォーマンス目標を上回る超過運用益に対する一定割合として認識されます。当該報酬は成功報酬を受領する権利が確定した時点で収益として認識しております。

[会計上の見積りに関する注記]

該当事項はありません。

[会計方針の変更]

（時価の算定に関する会計基準の適用）

「時価の算定に関する会計基準の適用指針」（企業会計基準適用指針第31号 2021年6月17日。以下「時価算定会計基準適用指針」という。）を当事業年度の期首から適用し、時価算定会計基準適用指針第27 - 2項に定める経過的な取扱いに従って、時価算定会計基準適用指針が定める新たな会計方針を将来にわたって適用することとしております。

これにより、「金融商品関係」注記において、金融商品の時価のレベルごとの内訳等に関する事項等の注記を行うこととしました。

なお、「金融商品関係」注記の金融商品の時価のレベルごとの内訳等に関する事項における投資信託に関する注記事項においては、時価算定会計基準適用指針第27 - 3項に従って、前事業年度に係るものについては記載していません。

[未適用の会計基準等]

該当事項はありません。

[注記事項]

貸借対照表関係

前事業年度末 (2022年3月31日)	当事業年度末 (2023年3月31日)
1. 関係会社に対する資産及び負債 区分掲記されたもの以外で各科目に含まれているものは、次のとおりであります。	1. 関係会社に対する資産及び負債 区分掲記されたもの以外で各科目に含まれているものは、次のとおりであります。
未払費用 1,223百万円	未払費用 1,350百万円
2. 有形固定資産より控除した減価償却累計額	2. 有形固定資産より控除した減価償却累計額
建物 589百万円	建物 901百万円
器具備品 618	器具備品 657
合計 1,207	合計 1,559

損益計算書関係

前事業年度 (自 2021年4月1日 至 2022年3月31日)	当事業年度 (自 2022年4月1日 至 2023年3月31日)
1. 関係会社に係る注記 区分掲記されたもの以外で関係会社に対するものは、次のとおりであります。	1. 関係会社に係る注記 区分掲記されたもの以外で関係会社に対するものは、次のとおりであります。
受取配当金 3,525百万円	受取配当金 7,634百万円
2. 固定資産除却損	2. 固定資産除却損
建物 346百万円	建物 0百万円
器具備品 28	器具備品 0
ソフトウェア -	ソフトウェア 52
合計 374	合計 52

株主資本等変動計算書関係

前事業年度(自 2021年4月1日 至 2022年3月31日)

1. 発行済株式の種類及び総数に関する事項

株式の種類	当事業年度期首株式数	当事業年度増加株式数	当事業年度減少株式数	当事業年度末株式数
普通株式	5,150,693株	-	-	5,150,693株

2. 剰余金の配当に関する事項

(1) 配当財産が金銭である場合における当該金銭の総額

2021年5月14日開催の取締役会において、次のとおり決議しております。

普通株式の配当に関する事項

配当金の総額	26,268百万円
配当の原資	利益剰余金
1株当たり配当額	5,100円
基準日	2021年3月31日
効力発生日	2021年6月30日

(2) 基準日が当事業年度に属する配当のうち、配当の効力発生日が翌事業年度となるもの

2022年5月18日開催の取締役会において、次のとおり決議しております。

普通株式の配当に関する事項

配当金の総額	24,877百万円
配当の原資	利益剰余金
1株当たり配当額	4,830円
基準日	2022年3月31日
効力発生日	2022年6月30日

当事業年度(自 2022年4月1日 至 2023年3月31日)

1. 発行済株式の種類及び総数に関する事項

株式の種類	当事業年度期首株式数	当事業年度増加株式数	当事業年度減少株式数	当事業年度末株式数
普通株式	5,150,693株	-	-	5,150,693株

2. 剰余金の配当に関する事項

(1) 配当財産が金銭である場合における当該金銭の総額

2022年5月18日開催の取締役会において、次のとおり決議しております。

普通株式の配当に関する事項

配当金の総額	24,877百万円
配当の原資	利益剰余金
1株当たり配当額	4,830円
基準日	2022年3月31日
効力発生日	2022年6月30日

(2) 基準日が当事業年度に属する配当のうち、配当の効力発生日が翌事業年度となるもの

2023年5月23日開催の取締役会において、次のとおり決議しております。

普通株式の配当に関する事項

配当金の総額	55,782百万円
配当の原資	利益剰余金
1株当たり配当額	10,830円
基準日	2023年3月31日

効力発生日

2023年6月30日

金融商品関係

前事業年度（自 2021年4月1日 至 2022年3月31日）

1. 金融商品の状況に関する事項

（1）金融商品に対する取組方針

当社は、投資信託の運用を業として行っており、自社が運用する投資信託の商品性維持等を目的として、当該投資信託を特定金外信託を通じ保有しております。特定金外信託を通じ行っているデリバティブ取引については、保有する投資信託にかかる将来の為替及び価格の変動によるリスクの軽減を目的としているため、投資信託保有残高の範囲内で行うこととし、投機目的のためのデリバティブ取引は行わない方針であります。

なお、余資運用に関しては、譲渡性預金等安全性の高い金融資産で運用し、資金調達に関しては、親会社である野村ホールディングス株式会社及びその他の金融機関からの短期借入による方針であります。

（2）金融商品の内容及びそのリスク並びにリスク管理体制

特定金外信託を通じ保有している投資信託につきましては、為替変動リスクや価格変動リスクに晒されておりますが、その大部分については為替予約、株価指数先物、債券先物などのデリバティブ取引によりヘッジしております。また、株式につきましては、政策投資として、あるいは業務上の関係維持を目的として保有しておりますが、価格変動リスクに晒されております。有価証券及び投資有価証券並びに金銭の信託については財務部が管理しており、定期的に時価や発行体の財務状況を把握し、その内容を経営に報告しております。

デリバティブ取引の実行及び管理については、財務部及び運用部で行っております。デリバティブ取引については、取引相手先として高格付を有する金融機関に限定しているため信用リスクはほとんどないと認識しております。財務部は月に一度デリバティブ取引の内容を含んだ財務報告を経営会議で行っております。

また、営業債権である未収委託者報酬は、投資信託約款に基づき、信託財産から委託者に対して支払われる信託報酬の未払金額であり、信託財産は受託銀行において分別保管されているため、信用リスクはほとんどないと認識しております。同じく営業債権である未収運用受託報酬は、投資顧問契約に基づき、運用受託者に対して支払われる報酬の未払金額であります。この未収運用受託報酬は、信託財産から運用受託者に対して支払われる場合は、信託財産が信託銀行において分別保管されているため、信用リスクはほとんどないと認識しており、顧客から直接運用受託者に対して支払われる場合は、当該顧客の信用リスクにさらされておりますが、顧客ごとに決済期日および残高を管理することにより、回収懸念の早期把握や回収リスクの軽減を図っております。

2. 金融商品の時価等に関する事項

2022年3月31日における貸借対照表計上額、時価、及びこれらの差額については次のとおりです。

（単位：百万円）

	貸借対照表 計上額	時価	差額
(1)金銭の信託	35,894	35,894	-
資産計	35,894	35,894	-
(2)その他（デリバティブ取引）	121	121	-
負債計	121	121	-

（注1） 現金・預金、未収委託者報酬、未収運用受託報酬、有価証券、短期貸付金、未払金、未払費用、未払法人税等は短期間で決済されるため時価が帳簿価額に近似するものであることから、記載を省略しております。

（注2） 投資有価証券及び関係会社株式は、市場価格のない株式等及び組合出資金等であることから、上表には含まれておりません。当該金融商品の貸借対照表計上額は以下のとおりであります。

	前事業年度（百万円）
市場価格のない株式等（ ）1.2	9,529
組合出資金等	1,886
合計	11,415

（ ）1 市場価格のない株式等には非上場株式等が含まれております。

2 非上場株式等について、前事業年度において727百万円減損処理を行っております。

（注3） 金銭債権及び満期のある有価証券の決算日後の償還予定額

（単位：百万円）

	1年以内	1年超 5年以内	5年超 10年以内	10年超
預金	2,006	-	-	-
金銭の信託	35,894	-	-	-
未収委託者報酬	27,176	-	-	-
未収運用受託報酬	4,002	-	-	-
有価証券及び投資有価証券				
その他有価証券	29,300	-	-	-
短期貸付金	1,835			
合計	100,215	-	-	-

3. 金融商品の時価のレベルごとの内訳等に関する事項

金融商品の時価を、時価の算定に用いたインプットの観察可能性及び重要性に応じて、以下の3つのレベルに分類しております。

レベル1の時価：同一の資産又は負債の活発な市場における（無調整の）相場価格により算定した時価

レベル2の時価：レベル1のインプット以外の直接または間接的に観察可能なインプットを用いて算定した時価

レベル3の時価：重要な観察できないインプットを使用して算定した時価

時価の算定に重要な影響を与えるインプットを複数使用している場合には、それらのインプットがそれぞれ属するレベルのうち、時価の算定における優先順位が最も低いレベルに時価を分類しております。

区分	貸借対照表計上額（単位：百万円）			
	レベル1	レベル2	レベル3	合計
金銭の信託（運用目的・その他） （ ）	-	1,736	-	1,736
資産計	-	1,736	-	1,736
デリバティブ取引（通貨関連）	-	121	-	121
負債計	-	121	-	121

（ ）時価算定適用指針第26項に従い経過措置を適用し、投資信託を主要な構成物とする金銭の信託34,157百万円は表中に含まれておりません。

（注）時価の算定に用いた評価技法及びインプットの説明

金銭の信託

信託財産は、主として投資信託、デリバティブ取引、その他の資産（コールローン・委託証拠金等）で構成されています。

信託財産を構成する金融商品の時価について、投資信託は基準価額、デリバティブ取引に関しては、上場デリバティブ取引は取引所の価格、為替予約取引は先物為替相場、店頭デリバティブ取引は取引先金融機関から提示された価格等によっております。また、その他の資産については短期間で決済されるため、時価は帳簿価額とほぼ等しいことから、当該帳簿価額によっております。

デリバティブ取引

時価の算定方法は、取引先金融機関から提示された価格等に基づき算出しており、レベル2の時価に分類しております。

当事業年度（自 2022年4月1日 至 2023年3月31日）

1. 金融商品の状況に関する事項

（1）金融商品に対する取組方針

当社は、投資信託の運用を業として行っており、自らが運用する投資信託の商品性維持等を目的として、当該投資信託を特定金外信託を通じ保有しております。特定金外信託を通じ行っているデリバティブ取引については、保有する投資信託にかかる将来の為替及び価格の変動によるリスクの軽減を目的としているため、投資信託保有残高の範囲内で行うこととし、投機目的のためのデリバティブ取引は行わない方針であります。

なお、余資運用に関しては、譲渡性預金等安全性の高い金融資産で運用し、資金調達に関しては、親会社である野村ホールディングス株式会社及びその他の金融機関からの短期借入による方針であります。

（2）金融商品の内容及びそのリスク並びにリスク管理体制

特定金外信託を通じ保有している投資信託につきましては、為替変動リスクや価格変動リスクに晒されておりますが、その大部分については為替予約、株価指数先物、債券先物などのデリバティブ取引によりヘッジしております。また、株式につきましては、政策投資として、あるいは業務上の関係維持を目的として保有しておりますが、価格変動リスクに晒されております。有価証券及び投資有価証券並びに金銭の信託については財務部が管理しており、定期的に時価や発行体の財務状況を把握し、その内容を経営に報告しております。

デリバティブ取引の実行及び管理については、財務部及び運用部で行っております。デリバティブ取引については、取引相手先として高格付を有する金融機関に限定しているため信用リスクはほとんどないと認識しております。財務部は月に一度デリバティブ取引の内容を含んだ財務報告を経営会議で行っております。

また、営業債権である未収委託者報酬は、投資信託約款に基づき、信託財産から委託者に対して支払われる信託報酬の未払金額であり、信託財産は受託銀行において分別保管されているため、信用リスクはほとんどないと認識しております。同じく営業債権である未収運用受託報酬は、投資顧問契約

に基づき、運用受託者に対して支払われる報酬の未払金額であります。この未収運用受託報酬は、信託財産から運用受託者に対して支払われる場合は、信託財産が信託銀行において分別保管されているため、信用リスクはほとんどないと認識しており、顧客から直接運用受託者に対して支払われる場合は、当該顧客の信用リスクにさらされておりますが、顧客ごとに決済期日および残高を管理することにより、回収懸念の早期把握や回収リスクの軽減を図っております。

2. 金融商品の時価等に関する事項

2023年3月31日における貸借対照表計上額、時価、及びこれらの差額については次のとおりです。

(単位：百万円)

	貸借対照表 計上額	時価	差額
(1) 金銭の信託	42,108	42,108	-
資産計	42,108	42,108	-
(2) その他（デリバティブ取引）	46	46	-
負債計	46	46	-

(注1) 現金・預金、未収委託者報酬、未収運用受託報酬、有価証券、短期貸付金、未払金、未払費用、未払法人税等は短期間で決済されるため時価が帳簿価額に近似するものであることから、記載を省略しております。

(注2) 投資有価証券及び関係会社株式は、市場価格のない株式等及び組合出資金等であることから、上表には含まれておりません。当該金融商品の貸借対照表計上額は以下のとおりであります。

	当事業年度（百万円）
市場価格のない株式等（ ）	10,261
組合出資金等	1,557
合計	11,819

() 市場価格のない株式等には非上場株式等が含まれております。

(注3) 金銭債権及び満期のある有価証券の決算日後の償還予定額

(単位：百万円)

	1年以内	1年超 5年以内	5年超 10年以内	10年超
預金	1,865	-	-	-
金銭の信託	42,108	-	-	-
未収委託者報酬	26,116	-	-	-
未収運用受託報酬	3,780	-	-	-
有価証券及び投資有価証券				
その他有価証券	21,900	-	-	-
短期貸付金	1,001			
合計	96,772	-	-	-

3. 金融商品の時価のレベルごとの内訳等に関する事項

金融商品の時価を、時価の算定に用いたインプットの観察可能性及び重要性に応じて、以下の3つのレベルに分類しております。

レベル1の時価：同一の資産又は負債の活発な市場における（無調整の）相場価格により算定した時価

レベル2の時価：レベル1のインプット以外の直接または間接的に観察可能なインプットを用いて算定した時価

レベル3の時価：重要な観察できないインプットを使用して算定した時価

時価の算定に重要な影響を与えるインプットを複数使用している場合には、それらのインプットがそれぞれ属するレベルのうち、時価の算定における優先順位が最も低いレベルに時価を分類しております。

区分	貸借対照表計上額（単位：百万円）			
	レベル1	レベル2	レベル3	合計
金銭の信託（運用目的・その他）	-	42,108	-	42,108
資産計	-	42,108	-	42,108
デリバティブ取引（通貨関連）	-	46	-	46
負債計	-	46	-	46

（注）時価の算定に用いた評価技法及びインプットの説明

金銭の信託

信託財産は、主として投資信託、デリバティブ取引、その他の資産（コールローン・委託証拠金等）で構成されております。

信託財産を構成する金融商品の時価について、投資信託は基準価額、デリバティブ取引に関しては、上場デリバティブ取引は取引所の価格、為替予約取引は先物為替相場、店頭デリバティブ取引は取引先金融機関から提示された価格等によっております。また、その他の資産については短期間で決済されるため、時価は帳簿価額とほぼ等しいことから、当該帳簿価額によっております。構成物のレベルに基づき、レベル2の時価に分類しております。

デリバティブ取引

時価の算定方法は、取引先金融機関から提示された価格等に基づき算出してあり、レベル2の時価に分類しております。

有価証券関係

前事業年度（自 2021年4月1日 至 2022年3月31日）

1．売買目的有価証券(2022年3月31日)

該当事項はありません。

2．満期保有目的の債券(2022年3月31日)

該当事項はありません。

3．子会社株式及び関連会社株式(2022年3月31日)

市場価格のない株式等の貸借対照表計上額

区分	前事業年度 （百万円）
子会社株式	9,107
関連会社株式	106

4．その他有価証券(2022年3月31日)

区分	貸借対照表 計上額 （百万円）	取得原価 （百万円）	差額 （百万円）

貸借対照表計上額が取得原価を超えるもの			
株式	-	-	-
小計	-	-	-
貸借対照表計上額が取得原価を超えないもの			
譲渡性預金	29,300	29,300	-
小計	29,300	29,300	-
合計	29,300	29,300	-

市場価格のない株式等（貸借対照表計上額315百万円）及び組合出資金等（貸借対照表計上額1,886百万円）は、記載しておりません。

5．事業年度中に売却したその他有価証券（自 2021年4月1日 至 2022年3月31日）

該当事項はありません。

当事業年度（自 2022年4月1日 至 2023年3月31日）

1．売買目的有価証券(2023年3月31日)

該当事項はありません。

2．満期保有目的の債券(2023年3月31日)

該当事項はありません。

3．子会社株式及び関連会社株式(2023年3月31日)

市場価格のない株式等の貸借対照表計上額

区分	当事業年度 (百万円)
子会社株式	9,919
関連会社株式	106

4．その他有価証券(2023年3月31日)

区分	貸借対照表 計上額 (百万円)	取得原価 (百万円)	差額 (百万円)
貸借対照表計上額が取得原価を超えるもの			
株式	-	-	-
小計	-	-	-
貸借対照表計上額が取得原価を超えないもの			
譲渡性預金	21,900	21,900	-
小計	21,900	21,900	-
合計	21,900	21,900	-

市場価格のない株式等（貸借対照表計上額235百万円）及び組合出資金等（貸借対照表計上額1,557百

万円)は、記載しておりません。

5. 事業年度中に売却したその他有価証券（自 2022年4月1日 至 2023年3月31日）

区分	売却額(百万円)	売却益の合計額(百万円)	売却損の合計額(百万円)
株式	66	-	16
合計	66	-	16

デリバティブ取引関係

1. ヘッジ会計が適用されていないデリバティブ取引

(1) 通貨関連

前事業年度（自 2021年4月1日 至 2022年3月31日）

区分	取引の種類	契約額等 (百万円)	契約額等の うち一年超 (百万円)	時価 (百万円)	評価損益 (百万円)
市場取引以外の取引	為替予約取引 売建 米ドル	1,714	-	121	121

当事業年度（自 2022年4月1日 至 2023年3月31日）

区分	取引の種類	契約額等 (百万円)	契約額等の うち一年超 (百万円)	時価 (百万円)	評価損益 (百万円)
市場取引以外の取引	為替予約取引 売建 米ドル	952	-	46	46

退職給付関係

前事業年度(自 2021年4月1日 至 2022年3月31日)	
1. 採用している退職給付制度の概要	
当社は、確定給付型の制度として確定給付型企业年金制度及び退職一時金制度を、また確定拠出型の制度として確定拠出年金制度を設けております。	
2. 確定給付制度	
(1) 退職給付債務の期首残高と期末残高の調整表	
退職給付債務の期首残高	23,270 百万円
勤務費用	961
利息費用	176
数理計算上の差異の発生額	1,521
退職給付の支払額	904
その他	14
退職給付債務の期末残高	21,967

(2) 年金資産の期首残高と期末残高の調整表

年金資産の期首残高	19,349 百万円
期待運用収益	454
数理計算上の差異の発生額	258
事業主からの拠出額	814
退職給付の支払額	672
年金資産の期末残高	19,687

(3) 退職給付債務及び年金資産の期末残高と貸借対照表に計上された退職給付引当金及び前払年金費用の調整表

積立型制度の退職給付債務	18,807 百万円
年金資産	19,687
	879
非積立型制度の退職給付債務	3,159
未積立退職給付債務	2,279
未認識数理計算上の差異	489
未認識過去勤務費用	106
貸借対照表上に計上された負債と資産の純額	1,896
退職給付引当金	3,194
前払年金費用	1,297
貸借対照表上に計上された負債と資産の純額	1,896

(4) 退職給付費用及びその内訳項目の金額

勤務費用	961 百万円
利息費用	176
期待運用収益	454
数理計算上の差異の費用処理額	322
過去勤務費用の費用処理額	45
確定給付制度に係る退職給付費用	959

(5) 年金資産に関する事項

年金資産の主な内容

年金資産合計に対する主な分類毎の比率は、次の通りです。

債券	51%
株式	32%
生保一般勘定	10%
生保特別勘定	6%
その他	1%
合計	100%

長期期待運用収益率の設定方法

年金資産の長期期待運用収益率を決定するため、現在及び予想される年金資産の配分と、年金資産を構成する多様な資産からの現在及び将来期待される長期の収益率を考慮しております。

(6) 数理計算上の計算基礎に関する事項

当事業年度末における主要な数理計算上の計算基礎

確定給付型企业年金制度の割引率	0.9%
退職一時金制度の割引率	0.6%
長期期待運用収益率	2.35%

3. 確定拠出制度

当社の確定拠出制度への要拠出額は、197百万円でした。

当事業年度(自 2022年4月1日 至 2023年3月31日)

1. 採用している退職給付制度の概要

当社は、確定給付型の制度として確定給付型企业年金制度及び退職一時金制度を、また確定拠出型の制度として確定拠出年金制度を設けております。

2. 確定給付制度

(1) 退職給付債務の期首残高と期末残高の調整表

退職給付債務の期首残高	21,967 百万円
勤務費用	853
利息費用	188
数理計算上の差異の発生額	1,476
退職給付の支払額	1,133
その他	83
退職給付債務の期末残高	20,314

(2) 年金資産の期首残高と期末残高の調整表

年金資産の期首残高	19,687 百万円
期待運用収益	462
数理計算上の差異の発生額	716
事業主からの拠出額	819
退職給付の支払額	874
年金資産の期末残高	19,378

(3) 退職給付債務及び年金資産の期末残高と貸借対照表に計上された退職給付引当金及び前払年金費用の調整表

積立型制度の退職給付債務	17,386 百万円
年金資産	19,378
	1,991
非積立型制度の退職給付債務	2,927
未積立退職給付債務	935
未認識数理計算上の差異	398
未認識過去勤務費用	53
貸借対照表上に計上された負債と資産の純額	1,387
退職給付引当金	2,940
前払年金費用	1,553
貸借対照表上に計上された負債と資産の純額	1,387

(4) 退職給付費用及びその内訳項目の金額

勤務費用	853 百万円
利息費用	188
期待運用収益	462
数理計算上の差異の費用処理額	127
過去勤務費用の費用処理額	52
確定給付制度に係る退職給付費用	653

(5) 年金資産に関する事項

年金資産の主な内容

年金資産合計に対する主な分類毎の比率は、次の通りです。

債券	34%
株式	27%
生保一般勘定	11%
生保特別勘定	7%
その他	21%
合計	100%

長期期待運用収益率の設定方法

年金資産の長期期待運用収益率を決定するため、現在及び予想される年金資産の配分と、年金資産を構成する多様な資産からの現在及び将来期待される長期の収益率を考慮しております。

(6) 数理計算上の計算基礎に関する事項	
当事業年度末における主要な数理計算上の計算基礎	
確定給付型企業年金制度の割引率	1.4%
退職一時金制度の割引率	1.1%
長期期待運用収益率	2.35%
3. 確定拠出制度	
当社の確定拠出制度への要拠出額は、202百万円でした。	

税効果会計関係

1. 繰延税金資産及び繰延税金負債の発生の主な原因別の内訳

前事業年度末 (2022年3月31日)		当事業年度末 (2023年3月31日)	
1. 繰延税金資産及び繰延税金負債の発生の主な原因別の内訳		1. 繰延税金資産及び繰延税金負債の発生の主な原因別の内訳	
繰延税金資産	百万円	繰延税金資産	百万円
賞与引当金	1,381	賞与引当金	1,138
退職給付引当金	990	退職給付引当金	911
関係会社株式評価減	1,010	関係会社株式評価減	1,010
未払事業税	285	未払事業税	227
投資有価証券評価減	110	投資有価証券評価減	11
減価償却超過額	272	減価償却超過額	331
時効後支払損引当金	182	時効後支払損引当金	184
関係会社株式売却損	505	関係会社株式売却損	505
ゴルフ会員権評価減	92	ゴルフ会員権評価減	78
資産除去債務	348	資産除去債務	348
未払社会保険料	114	未払社会保険料	85
その他	84	その他	44
繰延税金資産小計	5,376	繰延税金資産小計	4,878
評価性引当額	1,795	評価性引当額	1,696
繰延税金資産合計	3,581	繰延税金資産合計	3,181
繰延税金負債		繰延税金負債	
資産除去債務に対応する除去費用	233	資産除去債務に対応する除去費用	171
関係会社株式評価益	81	関係会社株式評価益	84
その他有価証券評価差額金	78	その他有価証券評価差額金	102
前払年金費用	402	前払年金費用	481
繰延税金負債合計	796	繰延税金負債合計	840
繰延税金資産の純額	2,784	繰延税金資産の純額	2,340
2. 法定実効税率と税効果会計適用後の法人税等の負担率との差異の原因となった主な項目別の内訳		2. 法定実効税率と税効果会計適用後の法人税等の負担率との差異の原因となった主な項目別の内訳	
法定実効税率	31.0%	法定実効税率	31.0%
(調整)		(調整)	
交際費等永久に損金に算入されない項目	0.0%	交際費等永久に損金に算入されない項目	0.3%
受取配当金等永久に益金に算入されない項目	2.9%	受取配当金等永久に益金に算入されない項目	6.4%
タックスヘイブン税制	1.8%	タックスヘイブン税制	2.1%
外国税額控除	0.5%	外国税額控除	0.6%
外国子会社からの受取配当に係る外国源泉税	0.4%	外国子会社からの受取配当に係る外国源泉税	0.7%
その他	0.1%	その他	0.8%
税効果会計適用後の法人税等の負担率	29.9%	税効果会計適用後の法人税等の負担率	26.3%

2. 法人税及び地方法人税の会計処理又はこれらに関する税効果会計の会計処理

当社は、当事業年度から、グループ通算制度を適用しております。また、「グループ通算制度を適用する場合の会計処理及び開示に関する取扱い」（実務対応報告第42号 2021年8月12日）に従って、法人税及び地方法人税の会計処理又はこれらに関する税効果会計の会計処理並びに開示を行っております。

資産除去債務関係

資産除去債務のうち貸借対照表に計上しているもの

1. 当該資産除去債務の概要

本社の不動産賃貸借契約に伴う原状回復義務等であります。

2. 当該資産除去債務の金額の算定方法

使用見込期間を当該不動産賃貸借契約期間とし、割引率は0.0%を使用して資産除去債務の金額を計算しております。

3. 当該資産除去債務の総額の増減

（単位：百万円）

	前事業年度		当事業年度	
	自 2021年4月 1日	至 2022年3月31日	自 2022年4月 1日	至 2023年3月31日
期首残高		1,371		1,123
有形固定資産の取得に伴う増加		48	-	
資産除去債務の履行による減少		296		-
期末残高		1,123		1,123

収益認識に関する注記

1. 顧客との契約から生じる収益を分解した情報

前事業年度（自 2021年4月 1日 至 2022年3月31日）

区分	前事業年度 (自 2021年4月 1日 至 2022年3月31日)
委託者報酬	115,670百万円
運用受託報酬	16,675百万円
成功報酬（注）	1,058百万円
その他営業収益	530百万円
合計	133,935百万円

（注）成功報酬は、損益計算書において委託者報酬または運用受託報酬に含めて表示しております。

当事業年度（自 2022年4月 1日 至 2023年3月31日）

区分	当事業年度 (自 2022年4月 1日 至 2023年3月31日)
委託者報酬	113,491百万円
運用受託報酬	17,245百万円
成功報酬（注）	952百万円
その他営業収益	331百万円
合計	132,021百万円

（注）成功報酬は、損益計算書において委託者報酬または運用受託報酬に含めて表示しております。

2. 顧客との契約から生じる収益を理解するための基礎となる情報

[重要な会計方針] 7. 収益及び費用の計上基準に記載のとおりであります。

3. 顧客との契約に基づく履行義務の充足と当該契約から生じるキャッシュ・フローとの関係並びに当事業年度末において存在する顧客との契約から当事業年度の末日後に認識すると見込まれる収益の金額及び時期に関する情報

重要性が乏しいため、記載を省略しております。

セグメント情報等

前事業年度(自 2021年4月1日 至 2022年3月31日)

1. セグメント情報

当社は投資運用業の単一セグメントであるため、記載を省略しております。

2. 関連情報

(1) 製品・サービスごとの情報

当社の製品・サービス区分の決定方法は、損益計算書の営業収益の区分と同一であることから、製品・サービスごとの営業収益の記載を省略しております。

(2) 地域ごとの情報

売上高

本邦の外部顧客からの営業収益に区分した金額が損益計算書の営業収益の90%を超えるため、地域ごとの営業収益の記載を省略しております。

有形固定資産

本邦に所在している有形固定資産の金額が貸借対照表の有形固定資産の金額の90%を超えるため、地域ごとの有形固定資産の記載を省略しております。

(3) 主要な顧客ごとの情報

外部顧客からの営業収益のうち、損益計算書の営業収益の10%以上を占める相手先がないため、主要な顧客ごとの営業収益の記載を省略しております。

当事業年度(自 2022年4月1日 至 2023年3月31日)

1. セグメント情報

当社は投資運用業の単一セグメントであるため、記載を省略しております。

2. 関連情報

(1) 製品・サービスごとの情報

当社の製品・サービス区分の決定方法は、損益計算書の営業収益の区分と同一であることから、製品・サービスごとの営業収益の記載を省略しております。

(2) 地域ごとの情報

売上高

本邦の外部顧客からの営業収益に区分した金額が損益計算書の営業収益の90%を超えるため、地域

ごとの営業収益の記載を省略しております。

有形固定資産

本邦に所在している有形固定資産の金額が貸借対照表の有形固定資産の金額の90%を超えるため、地域ごとの有形固定資産の記載を省略しております。

(3) 主要な顧客ごとの情報

外部顧客からの営業収益のうち、損益計算書の営業収益の10%以上を占める相手先がないため、主要な顧客ごとの営業収益の記載を省略しております。

関連当事者情報

前事業年度(自 2021年4月1日 至 2022年3月31日)

1. 関連当事者との取引

(ア) 親会社及び法人主要株主等

該当はありません。

(イ) 子会社等

種類	会社等の名称	所在地	資本金	事業の内容	議決権等の所有 (被所有)割合	関連当事者との 関係	取引の内容	取引 金額 (百万円)	科目	期末 残高 (百万円)
子会社	ノムラ・エー ム・ファイ ナンス・イン ク	ケイマン	2,500 (米ドル)	資金管理	直接100%	資産の賃貸借	資金の貸付	3,427	短期貸付 金	1,835
							資金の返済	1,709		
							貸付金利息	9	未収利息	4

(ウ) 兄弟会社等

種類	会社等の名称	所在地	資本金	事業の内容	議決権等の所有 (被所有)割合	関連当事者との 関係	取引の内容	取引 金額 (百万円)	科目	期末 残高 (百万円)
親会社の 子会社	野村証券株式 会社	東京都 中央区	10,000 (百万円)	証券業	-	当社投資信託 の募集の取扱 及び売上の取 扱ならびに投 資信託に係る 事務代行の委 託等 役員の兼任	投資信託に 係る事務代 行手数料の 支払(*1)	29,119	未払手数 料	6,013

(エ) 役員及び個人主要株主等

該当はありません。

(注) 1. 上記の金額のうち、取引金額には消費税等が含まれておらず、期末残高には消費税等が含まれております。

2. 取引条件及び取引条件の決定方針等

(*1) 投資信託に係る事務代行手数料については、商品性等を勘案し総合的に決定しております。

2. 親会社又は重要な関連会社に関する注記

(1) 親会社情報

野村ホールディングス㈱(東京証券取引所、名古屋証券取引所、シンガポール証券取引所、
ニューヨーク証券取引所に上場)

(2) 重要な関連会社の要約財務諸表

該当はありません。

当事業年度(自 2022年4月1日 至 2023年3月31日)

1. 関連当事者との取引

(ア) 親会社及び法人主要株主等

該当はありません。

(イ) 子会社等

種類	会社等の名称	所在地	資本金	事業の内容	議決権等の所有 (被所有)割合	関連当事者との 関係	取引の内容	取引 金額 (百万円)	科目	期末 残高 (百万円)
子会社	ノムラ・エー ム・ファイ ナンス・イン ク	ケイマン	2,500 (米ドル)	資金管理	直接100%	資産の賃貸借	資金の貸付	5,736	短期貸付 金	1,001
							資金の返済	6,489		
							貸付金利息	44	未収利息	11

(ウ) 兄弟会社等

種類	会社等の名称	所在地	資本金	事業の内容	議決権等の所有 (被所有)割合	関連当事者との 関係	取引の内容	取引 金額 (百万円)	科目	期末 残高 (百万円)
親会社の子会社	野村証券株式 会社	東京都 中央区	10,000 (百万円)	証券業	-	当社投資信託 の募集の取扱 及び売上の取 扱ならびに投 資信託に係る 事務代行の委 託等 役員の兼任	投資信託に 係る事務代 行手数料の 支払(*1)	27,180	未払手 数料	5,773

(エ) 役員及び個人主要株主等

該当はありません。

(注) 1. 上記の金額のうち、取引金額には消費税等が含まれておらず、期末残高には消費税等が含まれております。

2. 取引条件及び取引条件の決定方針等

(*1) 投資信託に係る事務代行手数料については、商品性等を勘案し総合的に決定しております。

2. 親会社又は重要な関連会社に関する注記

(1) 親会社情報

野村ホールディングス㈱(東京証券取引所、名古屋証券取引所、シンガポール証券取引所、
ニューヨーク証券取引所に上場)

(2) 重要な関連会社の要約財務諸表

該当はありません。

1 株当たり情報

前事業年度 (自 2021年4月1日 至 2022年3月31日)		当事業年度 (自 2022年4月1日 至 2023年3月31日)	
1 株当たり純資産額	16,775円81銭	1 株当たり純資産額	17,016円74銭
1 株当たり当期純利益	4,835円10銭	1 株当たり当期純利益	5,060円34銭
潜在株式調整後1株当たり当期純利益については、潜在株式が存在しないため記載しておりません。		潜在株式調整後1株当たり当期純利益については、潜在株式が存在しないため記載しておりません。	
1 株当たり当期純利益の算定上の基礎		1 株当たり当期純利益の算定上の基礎	
損益計算書上の当期純利益	24,904百万円	損益計算書上の当期純利益	26,064百万円
普通株式に係る当期純利益	24,904百万円	普通株式に係る当期純利益	26,064百万円
普通株主に帰属しない金額の主要な内訳		普通株主に帰属しない金額の主要な内訳	
該当事項はありません。		該当事項はありません。	
普通株式の期中平均株式数	5,150,693株	普通株式の期中平均株式数	5,150,693株

4【利害関係人との取引制限】

委託者は、「金融商品取引法」の定めるところにより、利害関係人との取引について、次に掲げる行為が禁止されています。

自己又はその取締役若しくは執行役との間における取引を行うことを内容とした運用を行うこと(投資者の保護に欠け、若しくは取引の公正を害し、又は金融商品取引業の信用を失墜させるおそれがないものとして内閣府令で定めるものを除きます。)

運用財産相互間において取引を行うことを内容とした運用を行うこと(投資者の保護に欠け、若しくは取引の公正を害し、又は金融商品取引業の信用を失墜させるおそれがないものとして内閣府令で定めるものを除きます。)

通常の取引の条件と異なる条件であって取引の公正を害するおそれのある条件で、委託者の親法人等(委託者の総株主等の議決権の過半数を保有していることその他の当該金融商品取引業者と密接な関係を有する法人その他の団体として政令で定める要件に該当する者をいいます。以下において同じ。)又は子法人等(委託者が総株主等の議決権の過半数を保有していることその他の当該金融商品取引業者と密接な関係を有する法人その他の団体として政令で定める要件に該当する者をいいます。以下同じ。)と有価証券の売買その他の取引又は店頭デリバティブ取引を行うこと。

委託者の親法人等又は子法人等の利益を図るため、その行う投資運用業に関して運用の方針、運用財産の額若しくは市場の状況に照らして不必要な取引を行うことを内容とした運用を行うこと。

上記 に掲げるもののほか、委託者の親法人等又は子法人等が関与する行為であって、投資者の保護に欠け、若しくは取引の公正を害し、又は金融商品取引業の信用を失墜させるおそれのあるものとして内閣府令で定める行為

5【その他】

(1) 定款の変更

委託者の定款の変更に関しては、株主総会の決議が必要です。

(2) 訴訟事件その他の重要事項

委託者およびファンドに重要な影響を与えた事実、または与えると予想される事実はありません。

第2【その他の関係法人の概況】

1【名称、資本金の額及び事業の内容】

(1) 受託者

(a)名称	(b)資本金の額 [*]	(c)事業の内容
野村信託銀行株式会社	35,000百万円	銀行法に基づき銀行業を営むとともに、金融機関の信託業務の兼営等に関する法律（兼営法）に基づき信託業務を営んでいます。

* 2023年8月末現在

(2) 販売会社

(a)名称	(b)資本金の額 [*]	(c)事業の内容
野村証券株式会社	10,000百万円	「金融商品取引法」に定める第一種金融商品取引業を営んでいます。

* 2023年8月末現在

2【関係業務の概要】

(1) 受託者

ファンドの受託会社（受託者）として、信託財産の保管・管理・計算、外国証券を保管・管理する外国の保管銀行への指図・連絡等を行いません。

(2) 販売会社

ファンドの取扱販売会社として、募集の取扱いを行ない、信託契約の一部解約に関する事務、一部解約金・収益分配金・償還金の支払いに関する事務等を行いません。

3【資本関係】

(2023年3月末現在の持株比率5.0%以上を記載します。)

(1) 受託者

該当事項はありません。

(2) 販売会社

該当事項はありません。

第3【その他】

- (1) 目論見書の表紙にロゴ・マークや図案を採用すること、またファンドの形態などの記載をすることがあります。
- (2) 目論見書の巻末に約款を掲載する場合があります。
- (3) 届出書本文「第一部 証券情報」、「第二部 ファンド情報」に記載の内容について、投資者の理解を助けるため、当該内容を説明した図表等を付加して目論見書の当該内容に関連する箇所に記載することがあります。
- (4) 目論見書は電子媒体等として使用されるほか、インターネットなどに掲載されることがあります。
- (5) 目論見書は目論見書の別称として「投資信託説明書」と称して使用する場合があります。
- (6) 目論見書の表紙裏等にインターネットホームページに加え、他のインターネットのアドレス（当該アドレスをコード化した図形等も含む）も掲載し、当該アドレスにアクセスすることにより基準価額等の情報を入手できる旨を記載する場合があります。
- (7) 目論見書に当該委託会社の金融商品取引業者登録番号、当該委託会社が運用する投資信託財産の合計純資産総額および目論見書の使用を開始する日を記載する場合があります。
- (8) 目論見書に投資信託の財産は受託会社において信託法に基づき分別管理されている旨を記載する場合があります。

独立監査人の監査報告書

2023年6月9日

野村アセットマネジメント株式会社
取締役会 御中EY新日本有限責任監査法人
東京事務所指定有限責任社員 公認会計士 湯原 尚
業務執行社員指定有限責任社員 公認会計士 水 永 真太郎
業務執行社員

監査意見

当監査法人は、金融商品取引法第193条の2第1項の規定に基づく監査証明を行うため、「委託会社等の経理状況」に掲げられている野村アセットマネジメント株式会社の2022年4月1日から2023年3月31日までの第64期事業年度の財務諸表、すなわち、貸借対照表、損益計算書、株主資本等変動計算書、重要な会計方針及びその他の注記について監査を行った。

当監査法人は、上記の財務諸表が、我が国において一般に公正妥当と認められる企業会計の基準に準拠して、野村アセットマネジメント株式会社の2023年3月31日現在の財政状態及び同日をもって終了する事業年度の経営成績を、全ての重要な点において適正に表示しているものと認める。

監査意見の根拠

当監査法人は、我が国において一般に公正妥当と認められる監査の基準に準拠して監査を行った。監査の基準における当監査法人の責任は、「財務諸表監査における監査人の責任」に記載されている。当監査法人は、我が国における職業倫理に関する規定に従って、会社から独立しており、また、監査人としてのその他の倫理上の責任を果たしている。当監査法人は、意見表明の基礎となる十分かつ適切な監査証拠を入手したと判断している。

その他の記載内容

その他の記載内容は、監査した財務諸表を含む開示書類に含まれる情報のうち、財務諸表及びその監査報告書以外の情報である。

当監査法人は、その他の記載内容が存在しないと判断したため、その他の記載内容に対するいかなる作業も実施していない。

財務諸表に対する経営者及び監査等委員会の責任

経営者の責任は、我が国において一般に公正妥当と認められる企業会計の基準に準拠して財務諸表を作成し適正に表示することにある。これには、不正又は誤謬による重要な虚偽表示の

ない財務諸表を作成し適正に表示するために経営者が必要と判断した内部統制を整備及び運用することが含まれる。

財務諸表を作成するに当たり、経営者は、継続企業的前提に基づき財務諸表を作成することが適切であるかどうかを評価し、我が国において一般に公正妥当と認められる企業会計の基準に基づいて継続企業に関する事項を開示する必要がある場合には当該事項を開示する責任がある。

監査等委員会の責任は、財務報告プロセスの整備及び運用における取締役の職務の執行を監視することにある。

財務諸表監査における監査人の責任

監査人の責任は、監査人が実施した監査に基づいて、全体としての財務諸表に不正又は誤謬による重要な虚偽表示がないかどうかについて合理的な保証を得て、監査報告書において独立の立場から財務諸表に対する意見を表明することにある。虚偽表示は、不正又は誤謬により発生する可能性があり、個別に又は集計すると、財務諸表の利用者の意思決定に影響を与えると合理的に見込まれる場合に、重要性があると判断される。

監査人は、我が国において一般に公正妥当と認められる監査の基準に従って、監査の過程を通じて、職業的専門家としての判断を行い、職業的懐疑心を保持して以下を実施する。

- ・不正又は誤謬による重要な虚偽表示リスクを識別し、評価する。また、重要な虚偽表示リスクに対応した監査手続を立案し、実施する。監査手続の選択及び適用は監査人の判断による。さらに、意見表明の基礎となる十分かつ適切な監査証拠を入手する。
- ・財務諸表監査の目的は、内部統制の有効性について意見表明するためのものではないが、監査人は、リスク評価の実施に際して、状況に応じた適切な監査手続を立案するために、監査に関連する内部統制を検討する。
- ・経営者が採用した会計方針及びその適用方法の適切性、並びに経営者によって行われた会計上の見積りの合理性及び関連する注記事項の妥当性を評価する。
- ・経営者が継続企業を前提として財務諸表を作成することが適切であるかどうか、また、入手した監査証拠に基づき、継続企業的前提に重要な疑義を生じさせるような事象又は状況に関して重要な不確実性が認められるかどうか結論付ける。継続企業的前提に関する重要な不確実性が認められる場合は、監査報告書において財務諸表の注記事項に注意を喚起すること、又は重要な不確実性に関する財務諸表の注記事項が適切でない場合は、財務諸表に対して除外事項付意見を表明することが求められている。監査人の結論は、監査報告書日までに入手した監査証拠に基づいているが、将来の事象や状況により、企業は継続企業として存続できなくなる可能性がある。
- ・財務諸表の表示及び注記事項が、我が国において一般に公正妥当と認められる企業会計の基準に準拠しているかどうかとともに、関連する注記事項を含めた財務諸表の表示、構成及び内容、並びに財務諸表が基礎となる取引や会計事象を適正に表示しているかどうかを評価する。

監査人は、監査等委員会に対して、計画した監査の範囲とその実施時期、監査の実施過程で識別した内部統制の重要な不備を含む監査上の重要な発見事項、及び監査の基準で求められているその他の事項について報告を行う。

監査人は、監査等委員会に対して、独立性についての我が国における職業倫理に関する規定を遵守したこと、並びに監査人の独立性に影響を与えると合理的に考えられる事項、及び阻害要因を除去又は軽減するためにセーフガードを講じている場合はその内容について報告を行う。

利害関係

会社と当監査法人又は業務執行社員との間には、公認会計士法の規定により記載すべき利害関係はない。

以 上

-
- (注) 1. 上記の監査報告書の原本は当社が別途保管しております。
2. XBRLデータは監査の対象には含まれていません。

独立監査人の監査報告書

2023年10月13日

野村アセットマネジメント株式会社

取締役会 御 中

EY新日本有限責任監査法人

東京事務所

指定有限責任社員 公認会計士 河野 明 史
業務執行社員

監査意見

当監査法人は、金融商品取引法第193条の2第1項の規定に基づく監査証明を行うため、「ファンドの経理状況」に掲げられている野村グローバルボンド投信 Aコースの2023年2月7日から2023年8月7日までの計算期間の財務諸表、すなわち、貸借対照表、損益及び剰余金計算書、注記表並びに附属明細表について監査を行った。

当監査法人は、上記の財務諸表が、我が国において一般に公正妥当と認められる企業会計の基準に準拠して、野村グローバルボンド投信 Aコースの2023年8月7日現在の信託財産の状態及び同日をもって終了する計算期間の損益の状況を、全ての重要な点において適正に表示しているものと認める。

監査意見の根拠

当監査法人は、我が国において一般に公正妥当と認められる監査の基準に準拠して監査を行った。監査の基準における当監査法人の責任は、「財務諸表監査における監査人の責任」に記載されている。当監査法人は、我が国における職業倫理に関する規定に従って、野村アセットマネジメント株式会社及びファンドから独立しており、また、監査人としてのその他の倫理上の責任を果たしている。当監査法人は、意見表明の基礎となる十分かつ適切な監査証拠を入手したと判断している。

その他の記載内容

その他の記載内容は、有価証券報告書及び有価証券届出書（訂正有価証券届出書を含む。）に含まれる情報のうち、財務諸表及びその監査報告書以外の情報である。経営者の責任は、その他の記載内容を作成し開示することにある。

当監査法人の財務諸表に対する監査意見の対象にはその他の記載内容は含まれておらず、当監査法人はその他の記載内容に対して意見を表明するものではない。

財務諸表監査における当監査法人の責任は、その他の記載内容を通読し、通読の過程において、その他の記載内容と財務諸表又は当監査法人が監査の過程で得た知識との間に重要な相違があるかどうか検討すること、また、そのような重要な相違以外にその他の記載内容に重要な誤りの兆候があるかどうか注意を払うことにある。

当監査法人は、実施した作業に基づき、その他の記載内容に重要な誤りがあると判断した場合には、その事実を報告することが求められている。

その他の記載内容に関して、当監査法人が報告すべき事項はない。

財務諸表に対する経営者の責任

経営者の責任は、我が国において一般に公正妥当と認められる企業会計の基準に準拠して財務諸表を作成し適正に表示することにある。これには、不正又は誤謬による重要な虚偽表示のない財務諸表を作成し適正に表示するために経営者が必要と判断した内部統制を整備及び運用することが含まれる。

財務諸表を作成するに当たり、経営者は、継続企業の前提に基づき財務諸表を作成することが適切であるかどうかを評価し、我が国において一般に公正妥当と認められる企業会計の基準に基づいて継続企業に関する事項を開示する必要がある場合には当該事項を開示する責任がある。

財務諸表監査における監査人の責任

監査人の責任は、監査人が実施した監査に基づいて、全体としての財務諸表に不正又は誤謬による重要な虚偽表示がないかどうかについて合理的な保証を得て、監査報告書において独立の立場から財務諸表に対する意見を表明することにある。虚偽表示は、不正又は誤謬により発生する可能性があり、個別に又は集計すると、財務諸表の利用者の意思決定に影響を与えると合理的に見込まれる場合に、重要性があると判断される。

監査人は、我が国において一般に公正妥当と認められる監査の基準に従って、監査の過程を通じて、職業的専門家としての判断を行い、職業的懐疑心を保持して以下を実施する。

- ・ 不正又は誤謬による重要な虚偽表示リスクを識別し、評価する。また、重要な虚偽表示リスクに対応した監査手続を立案し、実施する。監査手続の選択及び適用は監査人の判断による。さらに、意見表明の基礎となる十分かつ適切な監査証拠を入手する。
- ・ 財務諸表監査の目的は、内部統制の有効性について意見表明するためのものではないが、監査人は、リスク評価の実施に際して、状況に応じた適切な監査手続を立案するために、監査に関連する内部統制を検討する。
- ・ 経営者が採用した会計方針及びその適用方法の適切性、並びに経営者によって行われた会計上の見積りの合理性及び関連する注記事項の妥当性を評価する。
- ・ 経営者が継続企業を前提として財務諸表を作成することが適切であるかどうか、また、入手した監査証拠に基づき、継続企業の前提に重要な疑義を生じさせるような事象又は状況に関して重要な不確実性が認められるかどうか結論付ける。継続企業の前提に関する重要な不確実性が認められる場合は、監査報告書において財務諸表の注記事項に注意を喚起すること、又は重要な不確実性に関する財務諸表の注記事項が適切でない場合は、財務諸表に対して除外事項付意見を表明することが求められている。監査人の結論は、監査報告書日までに入手した監査証拠に基づいているが、将来の事象や状況により、ファンドは継続企業として存続できなくなる可能性がある。
- ・ 財務諸表の表示及び注記事項が、我が国において一般に公正妥当と認められる企業会計の基準に準拠しているかどうかとともに、関連する注記事項を含めた財務諸表の表示、構成及び内容、並びに財務諸表が基礎となる取引や会計事象を適正に表示しているかどうかを評価する。

監査人は、経営者に対して、計画した監査の範囲とその実施時期、監査の実施過程で識別した内部統制の重要な不備を含む監査上の重要な発見事項、及び監査の基準で求められているその他の事項について報告を行う。

利害関係

野村アセットマネジメント株式会社及びファンドと当監査法人又は業務執行社員との間には、公認会計士法の規定により記載すべき利害関係はない。

以 上

-
- (注) 1. 上記の監査報告書の原本は当社が別途保管しております。
2. XBRLデータは監査の対象には含まれていません。

独立監査人の監査報告書

2023年10月13日

野村アセットマネジメント株式会社

取締役会 御 中

EY新日本有限責任監査法人

東京事務所

指定有限責任社員
業務執行社員

公認会計士

河野 明 史

監査意見

当監査法人は、金融商品取引法第193条の2第1項の規定に基づく監査証明を行うため、「ファンドの経理状況」に掲げられている野村グローバルボンド投信 Bコースの2023年2月7日から2023年8月7日までの計算期間の財務諸表、すなわち、貸借対照表、損益及び剰余金計算書、注記表並びに附属明細表について監査を行った。

当監査法人は、上記の財務諸表が、我が国において一般に公正妥当と認められる企業会計の基準に準拠して、野村グローバルボンド投信 Bコースの2023年8月7日現在の信託財産の状態及び同日をもって終了する計算期間の損益の状況を、全ての重要な点において適正に表示しているものと認める。

監査意見の根拠

当監査法人は、我が国において一般に公正妥当と認められる監査の基準に準拠して監査を行った。監査の基準における当監査法人の責任は、「財務諸表監査における監査人の責任」に記載されている。当監査法人は、我が国における職業倫理に関する規定に従って、野村アセットマネジメント株式会社及びファンドから独立しており、また、監査人としてのその他の倫理上の責任を果たしている。当監査法人は、意見表明の基礎となる十分かつ適切な監査証拠を入手したと判断している。

その他の記載内容

その他の記載内容は、有価証券報告書及び有価証券届出書（訂正有価証券届出書を含む。）に含まれる情報のうち、財務諸表及びその監査報告書以外の情報である。経営者の責任は、その他の記載内容を作成し開示することにある。

当監査法人の財務諸表に対する監査意見の対象にはその他の記載内容は含まれておらず、当監査法人はその他の記載内容に対して意見を表明するものではない。

財務諸表監査における当監査法人の責任は、その他の記載内容を通読し、通読の過程において、その他の記載内容と財務諸表又は当監査法人が監査の過程で得た知識との間に重要な相違があるかどうか検討すること、また、そのような重要な相違以外にその他の記載内容に重要な誤りの兆候があるかどうか注意を払うことにある。

当監査法人は、実施した作業に基づき、その他の記載内容に重要な誤りがあると判断した場合には、その事実を報告することが求められている。

その他の記載内容に関して、当監査法人が報告すべき事項はない。

財務諸表に対する経営者の責任

経営者の責任は、我が国において一般に公正妥当と認められる企業会計の基準に準拠して財務諸表を作成し適正に表示することにある。これには、不正又は誤謬による重要な虚偽表示のない財務諸表を作成し適正に表示するために経営者が必要と判断した内部統制を整備及び運用することが含まれる。

財務諸表を作成するに当たり、経営者は、継続企業の前提に基づき財務諸表を作成することが適切であるかどうかを評価し、我が国において一般に公正妥当と認められる企業会計の基準に基づいて継続企業に関する事項を開示する必要がある場合には当該事項を開示する責任がある。

財務諸表監査における監査人の責任

監査人の責任は、監査人が実施した監査に基づいて、全体としての財務諸表に不正又は誤謬による重要な虚偽表示がないかどうかについて合理的な保証を得て、監査報告書において独立の立場から財務諸表に対する意見を表明することにある。虚偽表示は、不正又は誤謬により発生する可能性があり、個別に又は集計すると、財務諸表の利用者の意思決定に影響を与えると合理的に見込まれる場合に、重要性があると判断される。

監査人は、我が国において一般に公正妥当と認められる監査の基準に従って、監査の過程を通じて、職業的専門家としての判断を行い、職業的懐疑心を保持して以下を実施する。

- ・ 不正又は誤謬による重要な虚偽表示リスクを識別し、評価する。また、重要な虚偽表示リスクに対応した監査手続を立案し、実施する。監査手続の選択及び適用は監査人の判断による。さらに、意見表明の基礎となる十分かつ適切な監査証拠を入手する。
- ・ 財務諸表監査の目的は、内部統制の有効性について意見表明するためのものではないが、監査人は、リスク評価の実施に際して、状況に応じた適切な監査手続を立案するために、監査に関連する内部統制を検討する。
- ・ 経営者が採用した会計方針及びその適用方法の適切性、並びに経営者によって行われた会計上の見積りの合理性及び関連する注記事項の妥当性を評価する。
- ・ 経営者が継続企業を前提として財務諸表を作成することが適切であるかどうか、また、入手した監査証拠に基づき、継続企業の前提に重要な疑義を生じさせるような事象又は状況に関して重要な不確実性が認められるかどうか結論付ける。継続企業の前提に関する重要な不確実性が認められる場合は、監査報告書において財務諸表の注記事項に注意を喚起すること、又は重要な不確実性に関する財務諸表の注記事項が適切でない場合は、財務諸表に対して除外事項付意見を表明することが求められている。監査人の結論は、監査報告書日までに入手した監査証拠に基づいているが、将来の事象や状況により、ファンドは継続企業として存続できなくなる可能性がある。
- ・ 財務諸表の表示及び注記事項が、我が国において一般に公正妥当と認められる企業会計の基準に準拠しているかどうかとともに、関連する注記事項を含めた財務諸表の表示、構成及び内容、並びに財務諸表が基礎となる取引や会計事象を適正に表示しているかどうかを評価する。

監査人は、経営者に対して、計画した監査の範囲とその実施時期、監査の実施過程で識別した内部統制の重要な不備を含む監査上の重要な発見事項、及び監査の基準で求められているその他の事項について報告を行う。

利害関係

野村アセットマネジメント株式会社及びファンドと当監査法人又は業務執行社員との間には、公認会計士法の規定により記載すべき利害関係はない。

以 上

-
- (注) 1. 上記の監査報告書の原本は当社が別途保管しております。
2. XBRLデータは監査の対象には含まれていません。

独立監査人の監査報告書

2023年10月13日

野村アセットマネジメント株式会社

取締役会 御 中

EY新日本有限責任監査法人

東京事務所

指定有限責任社員 公認会計士 河野明史
業務執行社員

監査意見

当監査法人は、金融商品取引法第193条の2第1項の規定に基づく監査証明を行うため、「ファンドの経理状況」に掲げられている野村グローバルボンド投信 Cコースの2023年2月7日から2023年8月7日までの特定期間の財務諸表、すなわち、貸借対照表、損益及び剰余金計算書、注記表並びに附属明細表について監査を行った。

当監査法人は、上記の財務諸表が、我が国において一般に公正妥当と認められる企業会計の基準に準拠して、野村グローバルボンド投信 Cコースの2023年8月7日現在の信託財産の状態及び同日をもって終了する特定期間の損益の状況を、全ての重要な点において適正に表示しているものと認める。

監査意見の根拠

当監査法人は、我が国において一般に公正妥当と認められる監査の基準に準拠して監査を行った。監査の基準における当監査法人の責任は、「財務諸表監査における監査人の責任」に記載されている。当監査法人は、我が国における職業倫理に関する規定に従って、野村アセットマネジメント株式会社及びファンドから独立しており、また、監査人としてのその他の倫理上の責任を果たしている。当監査法人は、意見表明の基礎となる十分かつ適切な監査証拠を入手したと判断している。

その他の記載内容

その他の記載内容は、有価証券報告書及び有価証券届出書（訂正有価証券届出書を含む。）に含まれる情報のうち、財務諸表及びその監査報告書以外の情報である。経営者の責任は、その他の記載内容を作成し開示することにある。

当監査法人の財務諸表に対する監査意見の対象にはその他の記載内容は含まれておらず、当監査法人はその他の記載内容に対して意見を表明するものではない。

財務諸表監査における当監査法人の責任は、その他の記載内容を通読し、通読の過程において、その他の記載内容と財務諸表又は当監査法人が監査の過程で得た知識との間に重要な相違があるかどうか検討すること、また、そのような重要な相違以外にその他の記載内容に重要な誤りの兆候があるかどうか注意を払うことにある。

当監査法人は、実施した作業に基づき、その他の記載内容に重要な誤りがあると判断した場合には、その事実を報告することが求められている。

その他の記載内容に関して、当監査法人が報告すべき事項はない。

財務諸表に対する経営者の責任

経営者の責任は、我が国において一般に公正妥当と認められる企業会計の基準に準拠して財務諸表を作成し適正に表示することにある。これには、不正又は誤謬による重要な虚偽表示のない財務諸表を作成し適正に表示するために経営者が必要と判断した内部統制を整備及び運用することが含まれる。

財務諸表を作成するに当たり、経営者は、継続企業の前提に基づき財務諸表を作成することが適切であるかどうかを評価し、我が国において一般に公正妥当と認められる企業会計の基準に基づいて継続企業に関する事項を開示する必要がある場合には当該事項を開示する責任がある。

財務諸表監査における監査人の責任

監査人の責任は、監査人が実施した監査に基づいて、全体としての財務諸表に不正又は誤謬による重要な虚偽表示がないかどうかについて合理的な保証を得て、監査報告書において独立の立場から財務諸表に対する意見を表明することにある。虚偽表示は、不正又は誤謬により発生する可能性があり、個別に又は集計すると、財務諸表の利用者の意思決定に影響を与えると合理的に見込まれる場合に、重要性があると判断される。

監査人は、我が国において一般に公正妥当と認められる監査の基準に従って、監査の過程を通じて、職業的専門家としての判断を行い、職業的懐疑心を保持して以下を実施する。

- ・ 不正又は誤謬による重要な虚偽表示リスクを識別し、評価する。また、重要な虚偽表示リスクに対応した監査手続を立案し、実施する。監査手続の選択及び適用は監査人の判断による。さらに、意見表明の基礎となる十分かつ適切な監査証拠を入手する。
- ・ 財務諸表監査の目的は、内部統制の有効性について意見表明するためのものではないが、監査人は、リスク評価の実施に際して、状況に応じた適切な監査手続を立案するために、監査に関連する内部統制を検討する。
- ・ 経営者が採用した会計方針及びその適用方法の適切性、並びに経営者によって行われた会計上の見積りの合理性及び関連する注記事項の妥当性を評価する。
- ・ 経営者が継続企業を前提として財務諸表を作成することが適切であるかどうか、また、入手した監査証拠に基づき、継続企業の前提に重要な疑義を生じさせるような事象又は状況に関して重要な不確実性が認められるかどうか結論付ける。継続企業の前提に関する重要な不確実性が認められる場合は、監査報告書において財務諸表の注記事項に注意を喚起すること、又は重要な不確実性に関する財務諸表の注記事項が適切でない場合は、財務諸表に対して除外事項付意見を表明することが求められている。監査人の結論は、監査報告書日までに入手した監査証拠に基づいているが、将来の事象や状況により、ファンドは継続企業として存続できなくなる可能性がある。
- ・ 財務諸表の表示及び注記事項が、我が国において一般に公正妥当と認められる企業会計の基準に準拠しているかどうかとともに、関連する注記事項を含めた財務諸表の表示、構成及び内容、並びに財務諸表が基礎となる取引や会計事象を適正に表示しているかどうかを評価する。

監査人は、経営者に対して、計画した監査の範囲とその実施時期、監査の実施過程で識別した内部統制の重要な不備を含む監査上の重要な発見事項、及び監査の基準で求められているその他の事項について報告を行う。

利害関係

野村アセットマネジメント株式会社及びファンドと当監査法人又は業務執行社員との間には、公認会計士法の規定により記載すべき利害関係はない。

以 上

-
- (注) 1. 上記の監査報告書の原本は当社が別途保管しております。
2. XBRLデータは監査の対象には含まれていません。

独立監査人の監査報告書

2023年10月13日

野村アセットマネジメント株式会社

取締役会 御 中

EY新日本有限責任監査法人

東京事務所

指定有限責任社員 公認会計士 河野明史
業務執行社員

監査意見

当監査法人は、金融商品取引法第193条の2第1項の規定に基づく監査証明を行うため、「ファンドの経理状況」に掲げられている野村グローバルボンド投信 Dコースの2023年2月7日から2023年8月7日までの特定期間の財務諸表、すなわち、貸借対照表、損益及び剰余金計算書、注記表並びに附属明細表について監査を行った。

当監査法人は、上記の財務諸表が、我が国において一般に公正妥当と認められる企業会計の基準に準拠して、野村グローバルボンド投信 Dコースの2023年8月7日現在の信託財産の状態及び同日をもって終了する特定期間の損益の状況を、全ての重要な点において適正に表示しているものと認める。

監査意見の根拠

当監査法人は、我が国において一般に公正妥当と認められる監査の基準に準拠して監査を行った。監査の基準における当監査法人の責任は、「財務諸表監査における監査人の責任」に記載されている。当監査法人は、我が国における職業倫理に関する規定に従って、野村アセットマネジメント株式会社及びファンドから独立しており、また、監査人としてのその他の倫理上の責任を果たしている。当監査法人は、意見表明の基礎となる十分かつ適切な監査証拠を入手したと判断している。

その他の記載内容

その他の記載内容は、有価証券報告書及び有価証券届出書（訂正有価証券届出書を含む。）に含まれる情報のうち、財務諸表及びその監査報告書以外の情報である。経営者の責任は、その他の記載内容を作成し開示することにある。

当監査法人の財務諸表に対する監査意見の対象にはその他の記載内容は含まれておらず、当監査法人はその他の記載内容に対して意見を表明するものではない。

財務諸表監査における当監査法人の責任は、その他の記載内容を通読し、通読の過程において、その他の記載内容と財務諸表又は当監査法人が監査の過程で得た知識との間に重要な相違があるかどうかを検討すること、また、そのような重要な相違以外にその他の記載内容に重要な誤りの兆候があるかどうか注意を払うことにある。

当監査法人は、実施した作業に基づき、その他の記載内容に重要な誤りがあると判断した場合には、その事実を報告することが求められている。

その他の記載内容に関して、当監査法人が報告すべき事項はない。

財務諸表に対する経営者の責任

経営者の責任は、我が国において一般に公正妥当と認められる企業会計の基準に準拠して財務諸表を作成し適正に表示することにある。これには、不正又は誤謬による重要な虚偽表示のない財務諸表を作成し適正に表示するために経営者が必要と判断した内部統制を整備及び運用することが含まれる。

財務諸表を作成するに当たり、経営者は、継続企業の前提に基づき財務諸表を作成することが適切であるかどうかを評価し、我が国において一般に公正妥当と認められる企業会計の基準に基づいて継続企業に関する事項を開示する必要がある場合には当該事項を開示する責任がある。

財務諸表監査における監査人の責任

監査人の責任は、監査人が実施した監査に基づいて、全体としての財務諸表に不正又は誤謬による重要な虚偽表示がないかどうかについて合理的な保証を得て、監査報告書において独立の立場から財務諸表に対する意見を表明することにある。虚偽表示は、不正又は誤謬により発生する可能性があり、個別に又は集計すると、財務諸表の利用者の意思決定に影響を与えると合理的に見込まれる場合に、重要性があると判断される。

監査人は、我が国において一般に公正妥当と認められる監査の基準に従って、監査の過程を通じて、職業的専門家としての判断を行い、職業的懐疑心を保持して以下を実施する。

- ・ 不正又は誤謬による重要な虚偽表示リスクを識別し、評価する。また、重要な虚偽表示リスクに対応した監査手続を立案し、実施する。監査手続の選択及び適用は監査人の判断による。さらに、意見表明の基礎となる十分かつ適切な監査証拠を入手する。
- ・ 財務諸表監査の目的は、内部統制の有効性について意見表明するためのものではないが、監査人は、リスク評価の実施に際して、状況に応じた適切な監査手続を立案するために、監査に関連する内部統制を検討する。
- ・ 経営者が採用した会計方針及びその適用方法の適切性、並びに経営者によって行われた会計上の見積りの合理性及び関連する注記事項の妥当性を評価する。
- ・ 経営者が継続企業を前提として財務諸表を作成することが適切であるかどうか、また、入手した監査証拠に基づき、継続企業の前提に重要な疑義を生じさせるような事象又は状況に関して重要な不確実性が認められるかどうか結論付ける。継続企業の前提に関する重要な不確実性が認められる場合は、監査報告書において財務諸表の注記事項に注意を喚起すること、又は重要な不確実性に関する財務諸表の注記事項が適切でない場合は、財務諸表に対して除外事項付意見を表明することが求められている。監査人の結論は、監査報告書日までに入手した監査証拠に基づいているが、将来の事象や状況により、ファンドは継続企業として存続できなくなる可能性がある。
- ・ 財務諸表の表示及び注記事項が、我が国において一般に公正妥当と認められる企業会計の基準に準拠しているかどうかとともに、関連する注記事項を含めた財務諸表の表示、構成及び内容、並びに財務諸表が基礎となる取引や会計事象を適正に表示しているかどうかを評価する。

監査人は、経営者に対して、計画した監査の範囲とその実施時期、監査の実施過程で識別した内部統制の重要な不備を含む監査上の重要な発見事項、及び監査の基準で求められているその他の事項について報告を行う。

利害関係

野村アセットマネジメント株式会社及びファンドと当監査法人又は業務執行社員との間には、公認会計士法の規定により記載すべき利害関係はない。

以 上

-
- (注) 1. 上記の監査報告書の原本は当社が別途保管しております。
2. XBRLデータは監査の対象には含まれていません。

独立監査人の監査報告書

2023年10月13日

野村アセットマネジメント株式会社

取締役会 御 中

EY新日本有限責任監査法人

東京事務所

指定有限責任社員 公認会計士 河野明史
業務執行社員

監査意見

当監査法人は、金融商品取引法第193条の2第1項の規定に基づく監査証明を行うため、「ファンドの経理状況」に掲げられている野村グローバルボンド投信 Eコースの2023年2月7日から2023年8月7日までの計算期間の財務諸表、すなわち、貸借対照表、損益及び剰余金計算書、注記表並びに附属明細表について監査を行った。

当監査法人は、上記の財務諸表が、我が国において一般に公正妥当と認められる企業会計の基準に準拠して、野村グローバルボンド投信 Eコースの2023年8月7日現在の信託財産の状態及び同日をもって終了する計算期間の損益の状況を、全ての重要な点において適正に表示しているものと認める。

監査意見の根拠

当監査法人は、我が国において一般に公正妥当と認められる監査の基準に準拠して監査を行った。監査の基準における当監査法人の責任は、「財務諸表監査における監査人の責任」に記載されている。当監査法人は、我が国における職業倫理に関する規定に従って、野村アセットマネジメント株式会社及びファンドから独立しており、また、監査人としてのその他の倫理上の責任を果たしている。当監査法人は、意見表明の基礎となる十分かつ適切な監査証拠を入手したと判断している。

その他の記載内容

その他の記載内容は、有価証券報告書及び有価証券届出書（訂正有価証券届出書を含む。）に含まれる情報のうち、財務諸表及びその監査報告書以外の情報である。経営者の責任は、その他の記載内容を作成し開示することにある。

当監査法人の財務諸表に対する監査意見の対象にはその他の記載内容は含まれておらず、当監査法人はその他の記載内容に対して意見を表明するものではない。

財務諸表監査における当監査法人の責任は、その他の記載内容を通読し、通読の過程において、その他の記載内容と財務諸表又は当監査法人が監査の過程で得た知識との間に重要な相違があるかどうか検討すること、また、そのような重要な相違以外にその他の記載内容に重要な誤りの兆候があるかどうか注意を払うことにある。

当監査法人は、実施した作業に基づき、その他の記載内容に重要な誤りがあると判断した場合には、その事実を報告することが求められている。

その他の記載内容に関して、当監査法人が報告すべき事項はない。

財務諸表に対する経営者の責任

経営者の責任は、我が国において一般に公正妥当と認められる企業会計の基準に準拠して財務諸表を作成し適正に表示することにある。これには、不正又は誤謬による重要な虚偽表示のない財務諸表を作成し適正に表示するために経営者が必要と判断した内部統制を整備及び運用することが含まれる。

財務諸表を作成するに当たり、経営者は、継続企業の前提に基づき財務諸表を作成することが適切であるかどうかを評価し、我が国において一般に公正妥当と認められる企業会計の基準に基づいて継続企業に関する事項を開示する必要がある場合には当該事項を開示する責任がある。

財務諸表監査における監査人の責任

監査人の責任は、監査人が実施した監査に基づいて、全体としての財務諸表に不正又は誤謬による重要な虚偽表示がないかどうかについて合理的な保証を得て、監査報告書において独立の立場から財務諸表に対する意見を表明することにある。虚偽表示は、不正又は誤謬により発生する可能性があり、個別に又は集計すると、財務諸表の利用者の意思決定に影響を与えると合理的に見込まれる場合に、重要性があると判断される。

監査人は、我が国において一般に公正妥当と認められる監査の基準に従って、監査の過程を通じて、職業的専門家としての判断を行い、職業的懐疑心を保持して以下を実施する。

- ・ 不正又は誤謬による重要な虚偽表示リスクを識別し、評価する。また、重要な虚偽表示リスクに対応した監査手続を立案し、実施する。監査手続の選択及び適用は監査人の判断による。さらに、意見表明の基礎となる十分かつ適切な監査証拠を入手する。
- ・ 財務諸表監査の目的は、内部統制の有効性について意見表明するためのものではないが、監査人は、リスク評価の実施に際して、状況に応じた適切な監査手続を立案するために、監査に関連する内部統制を検討する。
- ・ 経営者が採用した会計方針及びその適用方法の適切性、並びに経営者によって行われた会計上の見積りの合理性及び関連する注記事項の妥当性を評価する。
- ・ 経営者が継続企業を前提として財務諸表を作成することが適切であるかどうか、また、入手した監査証拠に基づき、継続企業の前提に重要な疑義を生じさせるような事象又は状況に関して重要な不確実性が認められるかどうか結論付ける。継続企業の前提に関する重要な不確実性が認められる場合は、監査報告書において財務諸表の注記事項に注意を喚起すること、又は重要な不確実性に関する財務諸表の注記事項が適切でない場合は、財務諸表に対して除外事項付意見を表明することが求められている。監査人の結論は、監査報告書日までに入手した監査証拠に基づいているが、将来の事象や状況により、ファンドは継続企業として存続できなくなる可能性がある。
- ・ 財務諸表の表示及び注記事項が、我が国において一般に公正妥当と認められる企業会計の基準に準拠しているかどうかとともに、関連する注記事項を含めた財務諸表の表示、構成及び内容、並びに財務諸表が基礎となる取引や会計事象を適正に表示しているかどうかを評価する。

監査人は、経営者に対して、計画した監査の範囲とその実施時期、監査の実施過程で識別した内部統制の重要な不備を含む監査上の重要な発見事項、及び監査の基準で求められているその他の事項について報告を行う。

利害関係

野村アセットマネジメント株式会社及びファンドと当監査法人又は業務執行社員との間には、公認会計士法の規定により記載すべき利害関係はない。

以 上

-
- (注) 1. 上記の監査報告書の原本は当社が別途保管しております。
2. XBRLデータは監査の対象には含まれていません。

独立監査人の監査報告書

2023年10月13日

野村アセットマネジメント株式会社

取締役会 御 中

EY新日本有限責任監査法人

東京事務所

指定有限責任社員 公認会計士 河野明史
業務執行社員

監査意見

当監査法人は、金融商品取引法第193条の2第1項の規定に基づく監査証明を行うため、「ファンドの経理状況」に掲げられている野村グローバルボンド投信 Fコースの2023年2月7日から2023年8月7日までの特定期間の財務諸表、すなわち、貸借対照表、損益及び剰余金計算書、注記表並びに附属明細表について監査を行った。

当監査法人は、上記の財務諸表が、我が国において一般に公正妥当と認められる企業会計の基準に準拠して、野村グローバルボンド投信 Fコースの2023年8月7日現在の信託財産の状態及び同日をもって終了する特定期間の損益の状況を、全ての重要な点において適正に表示しているものと認める。

監査意見の根拠

当監査法人は、我が国において一般に公正妥当と認められる監査の基準に準拠して監査を行った。監査の基準における当監査法人の責任は、「財務諸表監査における監査人の責任」に記載されている。当監査法人は、我が国における職業倫理に関する規定に従って、野村アセットマネジメント株式会社及びファンドから独立しており、また、監査人としてのその他の倫理上の責任を果たしている。当監査法人は、意見表明の基礎となる十分かつ適切な監査証拠を入手したと判断している。

その他の記載内容

その他の記載内容は、有価証券報告書及び有価証券届出書（訂正有価証券届出書を含む。）に含まれる情報のうち、財務諸表及びその監査報告書以外の情報である。経営者の責任は、その他の記載内容を作成し開示することにある。

当監査法人の財務諸表に対する監査意見の対象にはその他の記載内容は含まれておらず、当監査法人はその他の記載内容に対して意見を表明するものではない。

財務諸表監査における当監査法人の責任は、その他の記載内容を通読し、通読の過程において、その他の記載内容と財務諸表又は当監査法人が監査の過程で得た知識との間に重要な相違があるかどうか検討すること、また、そのような重要な相違以外にその他の記載内容に重要な誤りの兆候があるかどうか注意を払うことにある。

当監査法人は、実施した作業に基づき、その他の記載内容に重要な誤りがあると判断した場合には、その事実を報告することが求められている。

その他の記載内容に関して、当監査法人が報告すべき事項はない。

財務諸表に対する経営者の責任

経営者の責任は、我が国において一般に公正妥当と認められる企業会計の基準に準拠して財務諸表を作成し適正に表示することにある。これには、不正又は誤謬による重要な虚偽表示のない財務諸表を作成し適正に表示するために経営者が必要と判断した内部統制を整備及び運用することが含まれる。

財務諸表を作成するに当たり、経営者は、継続企業の前提に基づき財務諸表を作成することが適切であるかどうかを評価し、我が国において一般に公正妥当と認められる企業会計の基準に基づいて継続企業に関する事項を開示する必要がある場合には当該事項を開示する責任がある。

財務諸表監査における監査人の責任

監査人の責任は、監査人が実施した監査に基づいて、全体としての財務諸表に不正又は誤謬による重要な虚偽表示がないかどうかについて合理的な保証を得て、監査報告書において独立の立場から財務諸表に対する意見を表明することにある。虚偽表示は、不正又は誤謬により発生する可能性があり、個別に又は集計すると、財務諸表の利用者の意思決定に影響を与えると合理的に見込まれる場合に、重要性があると判断される。

監査人は、我が国において一般に公正妥当と認められる監査の基準に従って、監査の過程を通じて、職業的専門家としての判断を行い、職業的懐疑心を保持して以下を実施する。

- ・ 不正又は誤謬による重要な虚偽表示リスクを識別し、評価する。また、重要な虚偽表示リスクに対応した監査手続を立案し、実施する。監査手続の選択及び適用は監査人の判断による。さらに、意見表明の基礎となる十分かつ適切な監査証拠を入手する。
- ・ 財務諸表監査の目的は、内部統制の有効性について意見表明するためのものではないが、監査人は、リスク評価の実施に際して、状況に応じた適切な監査手続を立案するために、監査に関連する内部統制を検討する。
- ・ 経営者が採用した会計方針及びその適用方法の適切性、並びに経営者によって行われた会計上の見積りの合理性及び関連する注記事項の妥当性を評価する。
- ・ 経営者が継続企業を前提として財務諸表を作成することが適切であるかどうか、また、入手した監査証拠に基づき、継続企業の前提に重要な疑義を生じさせるような事象又は状況に関して重要な不確実性が認められるかどうか結論付ける。継続企業の前提に関する重要な不確実性が認められる場合は、監査報告書において財務諸表の注記事項に注意を喚起すること、又は重要な不確実性に関する財務諸表の注記事項が適切でない場合は、財務諸表に対して除外事項付意見を表明することが求められている。監査人の結論は、監査報告書日までに入手した監査証拠に基づいているが、将来の事象や状況により、ファンドは継続企業として存続できなくなる可能性がある。
- ・ 財務諸表の表示及び注記事項が、我が国において一般に公正妥当と認められる企業会計の基準に準拠しているかどうかとともに、関連する注記事項を含めた財務諸表の表示、構成及び内容、並びに財務諸表が基礎となる取引や会計事象を適正に表示しているかどうかを評価する。

監査人は、経営者に対して、計画した監査の範囲とその実施時期、監査の実施過程で識別した内部統制の重要な不備を含む監査上の重要な発見事項、及び監査の基準で求められているその他の事項について報告を行う。

利害関係

野村アセットマネジメント株式会社及びファンドと当監査法人又は業務執行社員との間には、公認会計士法の規定により記載すべき利害関係はない。

以 上

-
- (注) 1. 上記の監査報告書の原本は当社が別途保管しております。
2. XBRLデータは監査の対象には含まれていません。