

【表紙】

【提出書類】	有価証券届出書
【提出先】	関東財務局長殿
【提出日】	2022年10月28日提出
【発行者名】	野村アセットマネジメント株式会社
【代表者の役職氏名】	C E O兼代表取締役社長 小池 広靖
【本店の所在の場所】	東京都江東区豊洲二丁目2番1号
【事務連絡者氏名】	松井 秀仁
【電話番号】	03-6387-5000
【届出の対象とした募集（売出）内国投資 信託受益証券に係るファンドの名称】	野村グローバルボンド投信 Aコース 野村グローバルボンド投信 Bコース 野村グローバルボンド投信 Cコース 野村グローバルボンド投信 Dコース 野村グローバルボンド投信 Eコース 野村グローバルボンド投信 Fコース
【届出の対象とした募集（売出）内国投資 信託受益証券の金額】	野村グローバルボンド投信 Aコース 2兆円を上限とします。 野村グローバルボンド投信 Bコース 2兆円を上限とします。 野村グローバルボンド投信 Cコース 2兆円を上限とします。 野村グローバルボンド投信 Dコース 2兆円を上限とします。 野村グローバルボンド投信 Eコース 2兆円を上限とします。 野村グローバルボンド投信 Fコース 2兆円を上限とします。
【縦覧に供する場所】	該当事項はありません。

第一部【証券情報】

(1)【ファンドの名称】

野村グローバルボンド投信 Aコース

野村グローバルボンド投信 Bコース

野村グローバルボンド投信 Cコース

野村グローバルボンド投信 Dコース

野村グローバルボンド投信 Eコース

野村グローバルボンド投信 Fコース

本書では、ファンドの名称を下記の通り簡略化して表記しております。

	年2回決算型	毎月分配型
正式名称	野村グローバルボンド投信 Aコース	野村グローバルボンド投信 Cコース
本書における表記	野村グローバルボンド投信 A 米ドル売り円買い 年2回	野村グローバルボンド投信 C 米ドル売り円買い 毎月
	Aコース (米ドル売り円買い 年2回決算型)	Cコース (米ドル売り円買い 毎月分配型)
	Aコース(米ドル売り円買い)	Cコース(米ドル売り円買い)
	Aコース	Cコース
正式名称	野村グローバルボンド投信 Bコース	野村グローバルボンド投信 Dコース
本書における表記	野村グローバルボンド投信 B 為替ヘッジなし 年2回	野村グローバルボンド投信 D 為替ヘッジなし 毎月
	Bコース (為替ヘッジなし 年2回決算型)	Dコース (為替ヘッジなし 毎月分配型)
	Bコース(為替ヘッジなし)	Dコース(為替ヘッジなし)
	Bコース	Dコース
正式名称	野村グローバルボンド投信 Eコース	野村グローバルボンド投信 Fコース
本書における表記	野村グローバルボンド投信 E 米ドル売り選定通貨買い 年2回	野村グローバルボンド投信 F 米ドル売り選定通貨買い 毎月
	Eコース (米ドル売り選定通貨買い 年2回決算型)	Fコース (米ドル売り選定通貨買い 毎月分配型)
	Eコース(米ドル売り選定通貨買い)	Fコース(米ドル売り選定通貨買い)
	Eコース	Fコース

これらを総称して「野村グローバルボンド投信(通貨選択型)」または「各ファンド」という場合、あるいは個別に「ファンド」という場合があります。なお、「年2回決算型」の各ファンドを総称して「年2回決算型」、「毎月分配型」の各ファンドを総称して「毎月分配型」という場合があります。

（２）【内国投資信託受益証券の形態等】

追加型証券投資信託・受益権(以下「受益権」といいます。)

信用格付

信用格付業者から提供され、もしくは閲覧に供された信用格付はありません。また、信用格付業者から提供され、もしくは閲覧に供される予定の信用格付はありません。

ファンドの受益権は、社債、株式等の振替に関する法律（「社振法」といいます。以下同じ。）の規定の適用を受け、受益権の帰属は、後述の「(11) 振替機関に関する事項」に記載の振替機関及び当該振替機関の下位の口座管理機関（社振法第2条に規定する「口座管理機関」をいい、振替機関を含め、以下「振替機関等」といいます。）の振替口座簿に記載または記録されることにより定まります（以下、振替口座簿に記載または記録されることにより定まる受益権を「振替受益権」といいます。）。委託者である野村アセットマネジメント株式会社は、やむを得ない事情等がある場合を除き、当該振替受益権を表示する受益証券を発行しません。また、振替受益権には無記名式や記名式の形態はありません。

（３）【発行（売出）価額の総額】

各ファンドにつき2兆円を上限とします。

（４）【発行（売出）価格】

取得申込日の翌営業日の基準価額 とします。

「基準価額」とは、純資産総額をその時の受益権口数で除して得た額をいいます。なお、ファンドにおいては1万口当たりの価額で表示されます。

ファンドの基準価額については下記の照会先までお問い合わせ下さい。

野村アセットマネジメント株式会社

サポートダイヤル 0120-753104(フリーダイヤル)

< 受付時間 > 営業日の午前9時～午後5時

インターネットホームページ <http://www.nomura-am.co.jp/>

（５）【申込手数料】

取得申込日の翌営業日の基準価額に3.3%（税抜3.0%）以内 で販売会社が独自に定める率を乗じて得た額とします。

詳しくは販売会社にお問い合わせください。

収益分配金を再投資する場合には無手数料とします。

（６）【申込単位】

1万口以上1口単位（当初元本1口＝1円）または1万円以上1円単位（購入コースには、分配金を受取る一般

コースと、分配金が再投資される自動けいぞく投資コースがあります。原則、購入後に購入コースの変更はできません。)

ただし、「自動けいぞく投資コース」を選択した投資者が収益分配金を再投資する場合には1口単位とします。

なお、販売会社や申込形態によっては、申込単位が上記と異なる場合等があります。詳しくは販売会社にお問い合わせください。

(7)【申込期間】

2022年10月29日から2023年10月27日まで

*なお、申込期間は、上記期間満了前に有価証券届出書を提出することによって更新されます。

(8)【申込取扱場所】

ファンドの申込取扱場所(以下「販売会社」といいます。)については下記の照会先までお問い合わせ下さい。

野村アセットマネジメント株式会社

サポートダイヤル 0120-753104(フリーダイヤル)

<受付時間> 営業日の午前9時～午後5時

インターネットホームページ <http://www.nomura-am.co.jp/>

(9)【払込期日】

取得申込日から起算して7営業日目までに申込代金を申込みの販売会社にお支払いください。なお、販売会社が別に定める所定の方法により、上記の期日以前に申込代金をお支払いいただく場合があります。

詳しくは、販売会社にお問い合わせください。

各取得申込日の発行価額の総額は、各販売会社によって、追加信託が行なわれる日に、「委託者」(または「委託会社」といいます。)の指定する口座を経由して、「受託者」(または「受託会社」といいます。)の指定するファンド口座に払い込まれます。

(10)【払込取扱場所】

申込代金は申込みの販売会社にお支払いください。払込取扱場所についてご不明の場合は、下記の照会先までお問い合わせ下さい。

野村アセットマネジメント株式会社

サポートダイヤル 0120-753104(フリーダイヤル)

<受付時間> 営業日の午前9時～午後5時

インターネットホームページ <http://www.nomura-am.co.jp/>

(11)【振替機関に関する事項】

ファンドの受益権に係る振替機関は下記の通りです。

株式会社証券保管振替機構

(1 2) 【その他】

該当事項はありません。

第二部【ファンド情報】

第1【ファンドの状況】

1【ファンドの性格】

（1）【ファンドの目的及び基本的性格】

高利回り事業債（ハイ・イールド債）を含む世界の債券¹および米ドル建ての企業向け貸付債権（バンクローン）を実質的な主要投資対象²とし、高水準のインカムゲインの確保と中長期的な信託財産の成長を図ることを目指します。

- 1 国債、政府機関債、国際機関債、社債など。ハイ・イールド債のほか、新興国の政府、政府機関もしくは企業の発行する債券（現地通貨建てを含みます。）等を含みます。
- 2 高利回り事業債（ハイ・イールド債）を含む世界の債券および米ドル建ての企業向け貸付債権（バンクローン）を主要投資対象とする円建ての外国投資信託と、円建ての国内籍の投資信託である「野村マネー マザーファンド」を投資対象とするファンド・オブ・ファンズ方式で運用します。なお、「実質的な主要投資対象」とは、これらのファンドを通じて投資する、主な投資対象という意味です。

野村グローバルボンド投信（通貨選択型）は、投資する外国投資信託における為替取引手法、分配頻度の異なるコースから構成されるファンドです。

コース名	投資対象とする外国投資信託の為替取引手法
Aコース、Cコース （米ドル売り円買い）	原則として純資産総額を米ドル換算した額とほぼ同額程度の米ドル売り円買いの為替取引を行いません。
Bコース、Dコース （為替ヘッジなし）	組入資産について、原則として対円で為替ヘッジを行いません。
Eコース、Fコース （米ドル売り選定通貨買い）	原則として純資産総額を米ドル換算した額とほぼ同額程度の米ドルを売り、選定通貨（米ドルを除く）を買う為替取引を行いません。

選定通貨は、投資対象とする外国投資信託の投資顧問会社が選定した通貨を指します。

当ファンドの収益のイメージ

当ファンドは、投資対象資産の運用に加えて、為替取引による通貨の運用も行なっております。

＜当ファンドの収益のイメージ図＞



（注）投資対象資産には、一部の非米ドル建て資産にかかる通貨を売り、米ドルを買う為替取引が含まれます。
* 取引対象通貨が円以外の場合には、当該取引対象通貨の対円での為替リスクが発生することに留意が必要です。

各コースの収益源としては、以下の3つの要素が挙げられます。これらの収益源に相応してリスクが内在していることに留意が必要です。（括弧内は、損失やコストの発生要因を表します。）

①

②

③

Aコース、Cコース

収益の源泉 = 投資対象資産の利息・配当等収入
値上がり（値下がり） + 為替取引による
プレミアム（コスト） + 為替差益（差損）
※1





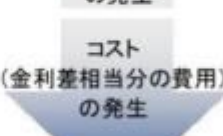
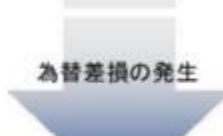
Bコース、Dコース

収益の源泉 = 投資対象資産の利息・配当等収入
値上がり（値下がり） + 収益源となりません + 為替差益（差損）
※2

Eコース、Fコース

収益の源泉 = 投資対象資産の利息・配当等収入
値上がり（値下がり） + 為替取引による
プレミアム（コスト） + 為替差益（差損）
※3

- 1 AコースおよびCコースでは、原則として純資産総額を米ドル換算した額とほぼ同額程度の米ドル売り円買いの為替取引を行なうことにより、米ドル建ての資産については為替変動リスクが低減しますが、為替変動リスクを完全に排除できるものではありません。また、米ドル建て以外の外貨建資産については、当該通貨と米ドルとの間の為替変動の影響を受けます。
- 2 BコースおよびDコースでは、原則として対円で為替ヘッジを行わないため、為替変動の影響を受けます。
- 3 EコースおよびFコースでは、原則として純資産総額を米ドル換算した額とほぼ同額程度の米ドルを売り、選定通貨（米ドル以外の選定通貨）を買う為替取引を行ないますので、選定通貨の対円での為替変動の影響を受けます。また、米ドル建て以外の外貨建資産については、当該通貨と米ドルとの間の為替変動の影響も受けます。

収益を得られる ケース	<ul style="list-style-type: none"> ・金利の低下 ・発行体の信用状況の改善 等  <p>債券価格等の上昇</p>	<ul style="list-style-type: none"> ・取引対象通貨の短期金利 > 米ドルの短期金利  <p>プレミアム (金利差相当分の収益) の発生</p>	<ul style="list-style-type: none"> ・円に対して取引対象通貨高 ・投資対象資産にかかる通貨高  <p>為替差益の発生</p>
損失やコストが 発生するケース	<ul style="list-style-type: none"> ・金利の上昇 ・発行体の信用状況の悪化 等  <p>債券価格等の下落</p>	<ul style="list-style-type: none"> ・取引対象通貨の短期金利 < 米ドルの短期金利  <p>コスト (金利差相当分の費用) の発生</p>	<ul style="list-style-type: none"> ・円に対して取引対象通貨安 ・投資対象資産にかかる通貨安  <p>為替差損の発生</p>

* 取引対象通貨が新興国通貨の場合などは、為替取引によるプレミアム/コストに短期金利差がそのまま反映されない場合があります。

* 市況動向等によっては、上記の通りにならない場合があります。

信託金の限度額

信託金限度額は、各ファンドにつき1兆円です。ただし、受託者と合意のうえ、当該信託金限度額を変更することができます。

< 商品分類 >

一般社団法人投資信託協会が定める「商品分類に関する指針」に基づくファンドの商品分類は以下の通りです。

なお、ファンドに該当する商品分類及び属性区分は下記の表中に**網掛け表示**しております。

(野村グローバルボンド投信 Aコース)

(野村グローバルボンド投信 Bコース)

(野村グローバルボンド投信 Eコース)

《商品分類表》

単位型・追加型	投資対象地域	投資対象資産 (収益の源泉)
単 位 型	国 内	株 式
	海 外	債 券
追 加 型	内 外	不動産投信
		その他資産 ()
		資産複合

《属性区分表》

投資対象資産	決算頻度	投資対象地域	投資形態	為替ヘッジ
--------	------	--------	------	-------

株式 一般 大型株 中小型株	年1回 年2回 年4回	グローバル (日本を含む) 日本	ファミリーファンド	あり ()
債券 一般 公債 社債 その他債券 クレジット属性 ()	年6回 (隔月) 年12回 (毎月) 日々	北米 欧州 アジア オセアニア		
不動産投信	その他 ()	中南米 アフリカ 中近東 (中東) エマージング	ファンド・オブ・ファンズ	なし
その他資産 (投資信託証券 (資産複合(債券、 その他資産(金銭債権) 資産配分変更型))				
資産複合 () 資産配分固定型 資産配分変更型				

各ファンドは、ファンド・オブ・ファンズです。このため、組入れている資産を示す属性区分上の投資対象資産（その他資産（投資信託証券））と収益の源泉となる資産を示す商品分類上の投資対象資産（資産複合）とが異なります。

（野村グローバルボンド投信 Cコース）

（野村グローバルボンド投信 Dコース）

（野村グローバルボンド投信 Fコース）

《商品分類表》

単位型・追加型	投資対象地域	投資対象資産 (収益の源泉)
単 位 型	国 内	株 式 債 券
追 加 型	海 外	不動産投信
	内 外	その他資産 () 資産複合

《属性区分表》

投資対象資産	決算頻度	投資対象地域	投資形態	為替ヘッジ
--------	------	--------	------	-------

株式 一般 大型株 中小型株	年1回	グローバル (日本を含む)		
	年2回	日本		
	年4回	北米	ファミリーファンド	あり ()
債券 一般 公債 社債 その他債券 クレジット属性 ()	年6回 (隔月)	欧州		
	年12回 (毎月)	アジア		
	日々	オセアニア		
不動産投信	その他 ()	中南米	ファンド・オブ・ファンズ	なし
その他資産 (投資信託証券 (資産複合(債券、 その他資産(金銭債権) 資産配分変更型))		アフリカ		
資産複合 () 資産配分固定型 資産配分変更型		中近東 (中東)		
		エマージング		

各ファンドは、ファンド・オブ・ファンズです。このため、組入れている資産を示す属性区分上の投資対象資産（その他資産（投資信託証券））と収益の源泉となる資産を示す商品分類上の投資対象資産（資産複合）とが異なります。

属性区分に記載している「為替ヘッジ」は、対円での為替リスクに対するヘッジの有無を記載しております。

上記、商品分類及び属性区分の定義については、下記をご覧ください。

なお、下記一般社団法人投資信託協会のホームページでもご覧頂けます。

《一般社団法人投資信託協会インターネットホームページアドレス》 <http://www.toushin.or.jp/>

一般社団法人投資信託協会が定める「商品分類に関する指針」に基づくファンドの商品分類及び属性区分は以下の通りです。（2013年2月21日現在）

< 商品分類表定義 >

[単位型投信・追加型投信の区分]

- (1) 単位型投信...当初、募集された資金が一つの単位として信託され、その後の追加設定は一切行われのないファンドをいう。
- (2) 追加型投信...一度設定されたファンドであってもその後追加設定が行われ従来の信託財産とともに運用されるファンドをいう。

[投資対象地域による区分]

- (1) 国内...目論見書又は投資信託約款において、組入資産による主たる投資収益が実質的に国内の資産を源泉とする旨の記載があるものをいう。
- (2) 海外...目論見書又は投資信託約款において、組入資産による主たる投資収益が実質的に海外の資産を源泉とする旨の記載があるものをいう。
- (3) 内外...目論見書又は投資信託約款において、国内及び海外の資産による投資収益を実質的に源泉とする旨の記載があるものをいう。

[投資対象資産による区分]

- (1) 株式...目論見書又は投資信託約款において、組入資産による主たる投資収益が実質的に株式を源泉とする旨の記載があるものをいう。
- (2) 債券...目論見書又は投資信託約款において、組入資産による主たる投資収益が実質的に債券を源泉とする旨の記載があるものをいう。

- (3)不動産投信(リート)...目論見書又は投資信託約款において、組入資産による主たる投資収益が実質的に不動産投資信託の受益証券及び不動産投資法人の投資証券を源泉とする旨の記載があるものをいう。
- (4)その他資産...目論見書又は投資信託約款において、組入資産による主たる投資収益が実質的に上記(1)から(3)に掲げる資産以外の資産を源泉とする旨の記載があるものをいう。なお、その他資産と併記して具体的な収益の源泉となる資産の名称記載も可とする。
- (5)資産複合...目論見書又は投資信託約款において、上記(1)から(4)に掲げる資産のうち複数の資産による投資収益を実質的に源泉とする旨の記載があるものをいう。

[独立した区分]

- (1)MMF(マネー・マネージメント・ファンド)...「MMF等の運営に関する規則」に定めるMMFをいう。
- (2)MRF(マネー・リザーブ・ファンド)...「MMF等の運営に関する規則」に定めるMRFをいう。
- (3)ETF...投資信託及び投資法人に関する法律施行令(平成12年政令480号)第12条第1号及び第2号に規定する証券投資信託並びに租税特別措置法(昭和32年法律第26号)第9条の4の2に規定する上場証券投資信託をいう。

[補足分類]

- (1)インデックス型...目論見書又は投資信託約款において、各種指数に連動する運用成果を目指す旨の記載があるものをいう。
- (2)特殊型...目論見書又は投資信託約款において、投資者に対して注意を喚起することが必要と思われる特殊な仕組みあるいは運用手法の記載があるものをいう。なお、下記の属性区分で特殊型の小分類において「条件付運用型」に該当する場合には当該小分類を括弧書きで付記するものとし、それ以外の小分類に該当する場合には当該小分類を括弧書きで付記できるものとする。

< 属性区分表定義 >

[投資対象資産による属性区分]

株式

- (1)一般...次の大型株、中小型株属性にあてはまらないすべてのものをいう。
- (2)大型株...目論見書又は投資信託約款において、主として大型株に投資する旨の記載があるものをいう。
- (3)中小型株...目論見書又は投資信託約款において、主として中小型株に投資する旨の記載があるものをいう。

債券

- (1)一般...次の公債、社債、その他債券属性にあてはまらないすべてのものをいう。
- (2)公債...目論見書又は投資信託約款において、日本国又は各国の政府の発行する国債(地方債、政府保証債、政府機関債、国際機関債を含む。以下同じ。)に主として投資する旨の記載があるものをいう。
- (3)社債...目論見書又は投資信託約款において、企業等が発行する社債に主として投資する旨の記載があるものをいう。
- (4)その他債券...目論見書又は投資信託約款において、公債又は社債以外の債券に主として投資する旨の記載があるものをいう。
- (5)格付等クレジットによる属性...目論見書又は投資信託約款において、上記(1)から(4)の「発行体」による区分のほか、特にクレジットに対して明確な記載があるものについては、上記(1)から(4)に掲げる区分に加え「高格付債」「低格付債」等を併記することも可とする。

不動産投信...これ以上の詳細な分類は行わないものとする。

その他資産...組入れている資産を記載するものとする。

資産複合...以下の小分類に該当する場合には当該小分類を併記することができる。

- (1)資産配分固定型...目論見書又は投資信託約款において、複数資産を投資対象とし、組入比率については固定的とする旨の記載があるものをいう。なお、組み合わせている資産を列挙するものとする。
- (2)資産配分変更型...目論見書又は投資信託約款において、複数資産を投資対象とし、組入比率については、機動的な変更を行なう旨の記載があるもの若しくは固定的とする旨の記載がないものをいう。なお、組み合わせている資産を列挙するものとする。

[決算頻度による属性区分]

- (1)年1回...目論見書又は投資信託約款において、年1回決算する旨の記載があるものをいう。
- (2)年2回...目論見書又は投資信託約款において、年2回決算する旨の記載があるものをいう。
- (3)年4回...目論見書又は投資信託約款において、年4回決算する旨の記載があるものをいう。
- (4)年6回(隔月)...目論見書又は投資信託約款において、年6回決算する旨の記載があるものをいう。
- (5)年12回(毎月)...目論見書又は投資信託約款において、年12回(毎月)決算する旨の記載があるものをいう。
- (6)日々...目論見書又は投資信託約款において、日々決算する旨の記載があるものをいう。
- (7)その他...上記属性にあてはまらないすべてのものをいう。

[投資対象地域による属性区分(重複使用可能)]

- (1)グローバル...目論見書又は投資信託約款において、組入資産による投資収益が世界の資産を源泉とする旨の記載があるものをいう。なお、「世界の資産」の中に「日本」を含むか含まないかを明確に記載するものとする。
- (2)日本...目論見書又は投資信託約款において、組入資産による投資収益が日本の資産を源泉とする旨の記載があるもの

のをいう。

- (3)北米...目論見書又は投資信託約款において、組入資産による投資収益が北米地域の資産を源泉とする旨の記載があるものをいう。
- (4)欧州...目論見書又は投資信託約款において、組入資産による投資収益が欧州地域の資産を源泉とする旨の記載があるものをいう。
- (5)アジア...目論見書又は投資信託約款において、組入資産による投資収益が日本を除くアジア地域の資産を源泉とする旨の記載があるものをいう。
- (6)オセアニア...目論見書又は投資信託約款において、組入資産による投資収益がオセアニア地域の資産を源泉とする旨の記載があるものをいう。
- (7)中南米...目論見書又は投資信託約款において、組入資産による投資収益が中南米地域の資産を源泉とする旨の記載があるものをいう。
- (8)アフリカ...目論見書又は投資信託約款において、組入資産による投資収益がアフリカ地域の資産を源泉とする旨の記載があるものをいう。
- (9)中近東(中東)...目論見書又は投資信託約款において、組入資産による投資収益が中近東地域の資産を源泉とする旨の記載があるものをいう。
- (10)エマージング...目論見書又は投資信託約款において、組入資産による投資収益がエマージング地域(新興成長国(地域))の資産を源泉とする旨の記載があるものをいう。

[投資形態による属性区分]

- (1)ファミリーファンド...目論見書又は投資信託約款において、親投資信託(ファンド・オブ・ファンズにのみ投資されるものを除く。)を投資対象として投資するものをいう。
- (2)ファンド・オブ・ファンズ...「投資信託等の運用に関する規則」第2条に規定するファンド・オブ・ファンズをいう。

[為替ヘッジによる属性区分]

- (1)為替ヘッジあり...目論見書又は投資信託約款において、為替のフルヘッジ又は一部の資産に為替のヘッジを行う旨の記載があるものをいう。
- (2)為替ヘッジなし...目論見書又は投資信託約款において、為替のヘッジを行わない旨の記載があるもの又は為替のヘッジを行う旨の記載がないものをいう。

[インデックスファンドにおける対象インデックスによる属性区分]

- (1)日経225
- (2)TOPIX
- (3)その他の指数...上記指数にあてはまらないすべてのものをいう。

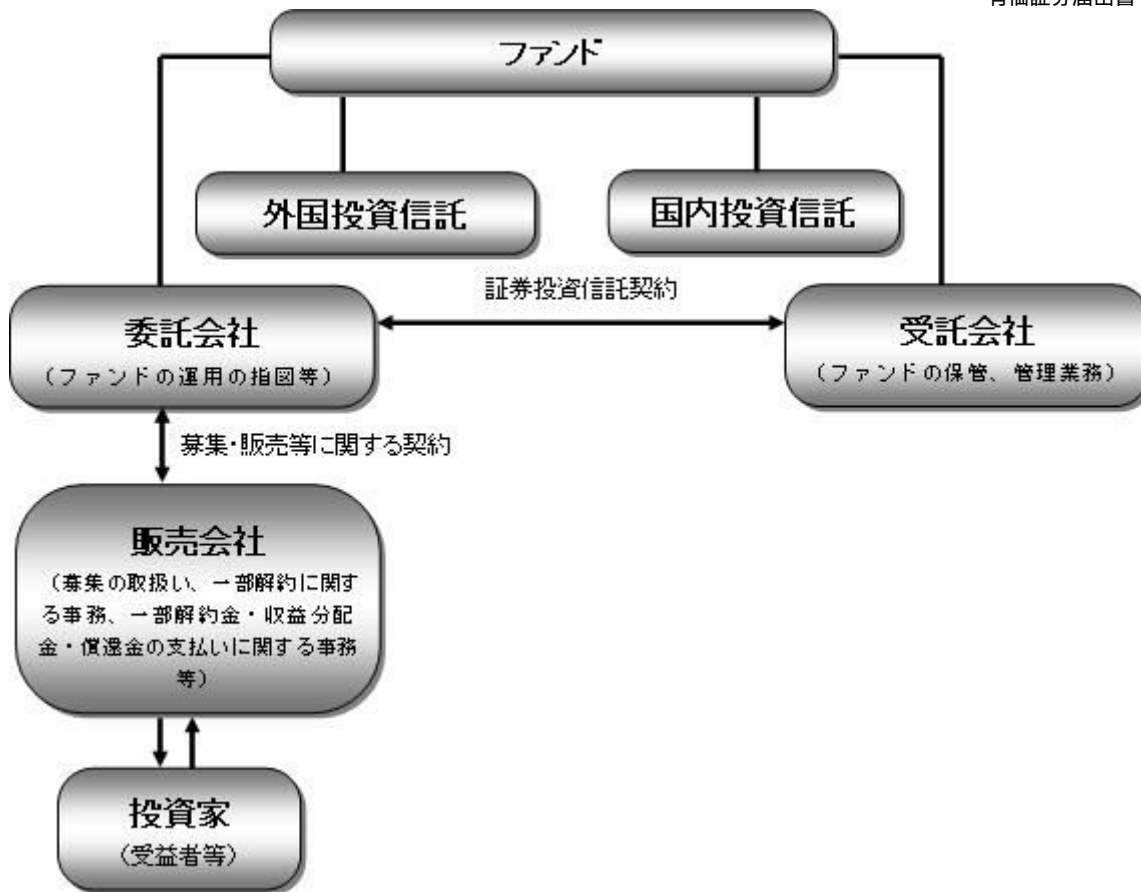
[特殊型]

- (1)ブル・ベア型...目論見書又は投資信託約款において、派生商品をヘッジ目的以外に用い、積極的に投資を行うとともに各種指数・資産等への連動若しくは逆連動(一定倍の連動若しくは逆連動を含む。)を目指す旨の記載があるものをいう。
- (2)条件付運用型...目論見書又は投資信託約款において、仕組債への投資又はその他特殊な仕組みを用いることにより、目標とする投資成果(基準価額、償還価額、収益分配金等)や信託終了日等が、明示的な指標等の値により定められる一定の条件によって決定される旨の記載があるものをいう。
- (3)ロング・ショート型/絶対収益追求型...目論見書又は投資信託約款において、特定の市場に左右されにくい収益の追求を目指す旨若しくはロング・ショート戦略により収益の追求を目指す旨の記載があるものをいう。
- (4)その他型...目論見書又は投資信託約款において、上記(1)から(3)に掲げる属性のいずれにも該当しない特殊な仕組みあるいは運用手法の記載があるものをいう。

(2)【ファンドの沿革】

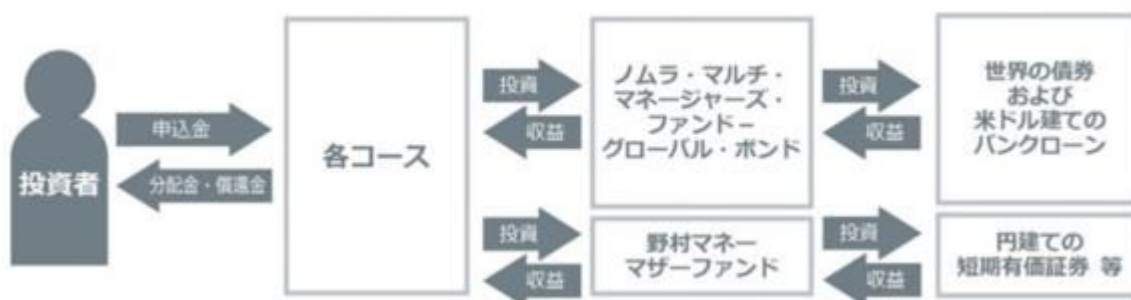
2014年8月11日 信託契約締結、ファンドの設定日、運用開始

(3)【ファンドの仕組み】



ファンド	野村グローバルボンド投信 Aコース/Cコース	野村グローバルボンド投信 Bコース/Dコース	野村グローバルボンド投信 Eコース/Fコース
外国投資信託	ノムラ・マルチ・マネー ジャーズ・ファンド・グロー バル・ボンド・JPYクラス	ノムラ・マルチ・マネー ジャーズ・ファンド・グロー バル・ボンド・USDクラス	ノムラ・マルチ・マネー ジャーズ・ファンド・グロー バル・ボンド・CRSクラス
国内投資信託	野村マネー マザーファンド		
委託会社(委託者)	野村アセットマネジメント株式会社		
受託会社(受託者)	野村信託銀行株式会社		

●各コースはファンド・オブ・ファンズ方式で運用します。



委託会社の概況(2022年9月末現在)

・名称

野村アセットマネジメント株式会社

・資本金の額

17,180百万円

・会社の沿革

1959年12月1日

野村証券投資信託委託株式会社として設立

1997年10月1日

投資顧問会社である野村投資顧問株式会社と合併して野村アセット・マネジメント投信株式会社に商号を変更

2000年11月1日

野村アセットマネジメント株式会社に商号を変更

・大株主の状況

名称	住所	所有株式数	比率
野村ホールディングス株式会社	東京都中央区日本橋1-13-1	5,150,693株	100%

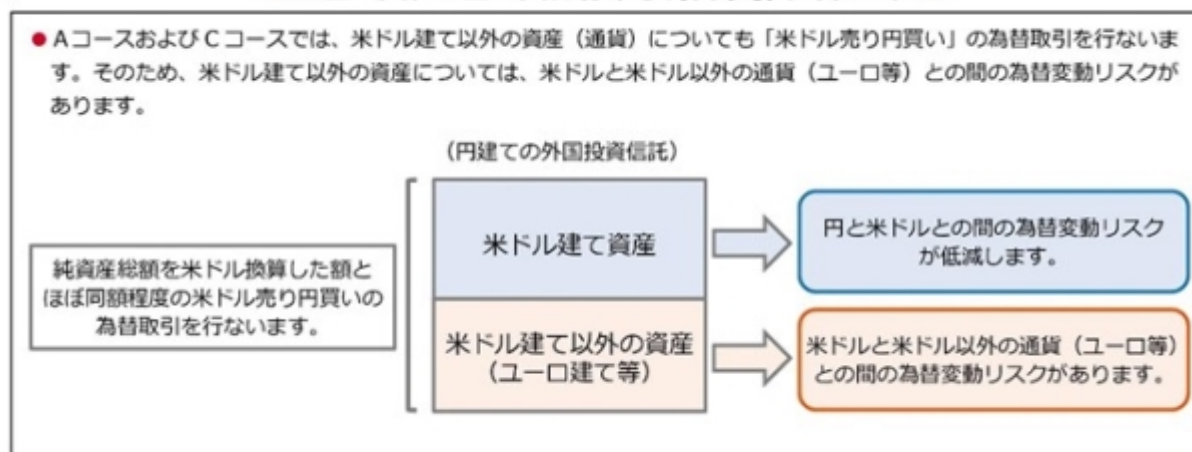
2【投資方針】

(1)【投資方針】

円建ての外国投資信託および国内投資信託「野村マネー マザーファンド」を投資対象とします。

ファンド	投資対象
Aコース、Cコース (米ドル売り円買い)	ノムラ・マルチ・マネージャーズ・ファンド - グローバル・ボンド - JPYクラス
	野村マネー マザーファンド
Bコース、Dコース (為替ヘッジなし)	ノムラ・マルチ・マネージャーズ・ファンド - グローバル・ボンド - USDクラス
	野村マネー マザーファンド
Eコース、Fコース (米ドル売り選定通貨買い)	ノムラ・マルチ・マネージャーズ・ファンド - グローバル・ボンド - CRSクラス
	野村マネー マザーファンド

■ Aコース、Cコースにおける為替取引のイメージ ■



※詳しくは後述の「3投資リスク」をご参照下さい。

通常の場合においては、外国投資信託への投資を中心としますが、投資比率には特に制限は設けず、各投資対象ファンドの収益性および流動性ならびにファンドの資金動向等を勘案のうえ決定することを基本とします。

通常の場合において、外国投資信託への投資比率は概ね90%以上を目処とします。

資金動向、市況動向等によっては上記のような運用ができない場合があります。

(2) 【投資対象】

高利回り事業債(ハイ・イールド債)を含む世界の債券および米ドル建ての企業向け貸付債権(バンクローン)に投資する外国投資信託および野村マネーマザーファンド受益証券を主要投資対象とします。なおコマーシャル・ペーパー等の短期有価証券ならびに短期金融商品等に直接投資する場合があります。

投資の対象とする資産の種類(信託約款)

この信託において投資の対象とする資産(本邦通貨表示のものに限ります。)の種類は、次に掲げるものとします。

1. 次に掲げる特定資産(「特定資産」とは、投資信託及び投資法人に関する法律第2条第1項で定めるものをいいます。以下同じ。)
 - イ. 有価証券
 - ロ. 約束手形(イに掲げるものに該当するものを除きます。)
 - ハ. 金銭債権(イ及びロに掲げるものに該当するものを除きます。)
2. 次に掲げる特定資産以外の資産
 - イ. 為替手形

有価証券の指図範囲等(信託約款)

委託者は、信託金を、円建ての外国投資信託受益証券および野村アセットマネジメント株式会社を委託者とし、野村信託銀行株式会社を受託者として締結された親投資信託である野村マネーマザーファンド受益証券のほか、次の有価証券(金融商品取引法第2条第2項の規定により有価証券とみなされる同項各号に掲げる権利を除くものとし、本邦通貨表示のものに限ります。)に投資することを指図します。

1. コマーシャル・ペーパーおよび短期社債等
2. 外国または外国の者の発行する証券または証書で、前号の証券の性質を有するもの
3. 国債証券、地方債証券、特別の法律により法人の発行する債券および社債券(新株引受権証券と社債券とが一体となった新株引受権付社債券の新株引受権証券および短期社債等を除きます。)
4. 指定金銭信託の受益証券(金融商品取引法第2条第1項第14号で定める受益証券発行信託の受益証券に限ります。)

なお、第3号の証券を以下「公社債」といい、公社債にかかる運用の指図は買い現先取引(売戻し条件付の買い入れ)および債券貸借取引(現金担保付き債券借入れ)に限り行なうことができるものとします。

金融商品の指図範囲等(信託約款)

委託者は、信託金を、上記に掲げる有価証券のほか、次に掲げる金融商品(金融商品取引法第2条第2項の規定により有価証券とみなされる同項各号に掲げる権利を含みます。)により運用することを指図することができます。

1. 預金
2. 指定金銭信託（上記 に掲げるものを除く。）
3. コール・ローン
4. 手形割引市場において売買される手形

(参考)投資対象とする外国投資信託の概要

ノムラ・マルチ・マネージャーズ・ファンド - グローバル・ボンド

（ J P Yクラス、 U S Dクラス、 C R Sクラス ）（ケイマン諸島籍円建外国投資信託）

<運用の基本方針>	
主要投資対象	高利回り事業債（ハイ・イールド債）を含む世界の債券および米ドル建ての企業向け貸付債権（バンクローン）

投資方針

- ・ハイ・イールド債¹を含む世界の債券および米ドル建てのバンクローン²を主要投資対象とし、高水準のインカムゲインの確保と中長期的な信託財産の成長を図ることを目指します。
 - 1 ハイ・イールド債とは、S&P社による格付がBB+以下、あるいはムーディーズ・インベスターズ社による格付がBa1以下の債券（格付のない場合は同等の信用度を有すると判断されるものを含みます。）をいいます。
 - 2 バンクローンとは、事業会社等が事業の拡大等に必要な資金を調達するために、銀行等の金融機関等から借入れるローンをいいます。
- ・投資にあたっては、3つの投資戦略（「ハイ・イールド債戦略」、「バンクローン戦略」、「ストラテジック・インカム/トータル・リターン戦略」）に配分します。なお、1投資戦略あたりの配分比率は、原則として、純資産総額の25%以上50%以内に維持することを基本とします。

投資戦略	主な投資方針
ハイ・イールド債戦略	世界のハイ・イールド債を主要投資対象とし、高水準のインカムゲインの確保と中長期的な信託財産の成長を図ることを目指します。
バンクローン戦略	米ドル建てのバンクローンを主要投資対象とし、高水準のインカムゲインの確保と中長期的な信託財産の成長を図ることを目指します。
ストラテジック・インカム/トータル・リターン戦略	ハイ・イールド債を含む世界の債券を主要投資対象とし、高水準のインカムゲインとキャピタルゲインの獲得によるトータル・リターンの追求を目指します。

- ・バンクローンへの投資にあたっては、主として、変動金利型で、債券等に比べ弁済順位が高く、取得時においてS&P社による格付がBB+以下、あるいはムーディーズ・インベスターズ社による格付がBa1以下のもの（格付のない場合は同等の信用度を有すると判断されるものを含みます。）に投資を行ないません。
- ・JPYクラスについては、実質的な通貨配分にかかわらず、原則として純資産総額を米ドル換算した額とほぼ同額程度の米ドル売り円買いの為替取引を行ないません。
- ・USDクラスについては、対円で為替ヘッジを行ないません。
- ・CRSクラスについては、実質的な通貨配分にかかわらず、原則として純資産総額を米ドル換算した額とほぼ同額程度の米ドルを売り、米ドル以外の選定通貨を買う為替取引を行ないません。
- ・投資顧問会社が、世界の債券および米ドル建てのバンクローンの運用を行なう副投資顧問会社の選定と、各副投資顧問会社が運用する信託財産の配分比率を決定します。
- ・副投資顧問会社の選定にあたっては、運用体制や運用プロセスなどに対する独自の定性評価を重視し、各投資戦略の運用において優れていると判断した運用会社を選定します。
- ・投資顧問会社は選定した副投資顧問会社およびファンド全体のリスク特性の状況を絶えずモニターし、必要に応じて各副投資顧問会社が運用する信託財産の配分比率の変更や副投資顧問会社の入替を適宜行ないません。
 - * 投資顧問会社は、副投資顧問会社の選定および信託財産の配分比率決定にあたり、野村フィデューシャリー・リサーチ&コンサルティング株式会社より助言を受けます。

< CRSクラスにおける通貨運用方針 >

- ・原則として、JPモルガン・ガバメント・ボンド・インデックス・ブロードおよびJPモルガン・ガバメント・ボンド・インデックス・エマージング・マーケット・ブロード構成国の通貨の中から、金利水準、ファンダメンタルズ、流動性等を考慮し、相対的に金利が高い5つの通貨を選定することを基本とします。選定通貨は定期的に（原則、毎月）見直すこととします。

	<ul style="list-style-type: none"> ・1通貨当りのエクスポージャーについては、原則として、純資産総額の10%～30%程度の範囲内に維持することを基本とします。 ・ファンダメンタルズおよび流動性を考慮して、選択される通貨が4以下または6以上となる場合があります。この場合、1通貨当りのエクスポージャーは上記の範囲を超える場合があります。
主な投資制限	<ul style="list-style-type: none"> ・債券およびバンクローン等を通算した同一企業への投資割合は、ファンドの純資産総額の10%以内とします。ただし、国債、ソブリン債、準ソブリン債等については、この限りではありません。 ・株式への直接投資は行ないません。株式への投資は優先証券のうち株券または新株引受権証券の性質を有するものまたは転換社債を転換および新株予約権を行使したものならびに社債権者割当等により取得したものに限り、株式への投資割合は信託財産の純資産総額の10%以内とします。 ・投資信託証券（上場投資信託証券を除く。）への投資割合は、ファンドの純資産総額の5%以内とします。 ・有価証券（現物に限る。）の空売りについて、空売りを行なった有価証券の時価総額はファンドの純資産総額を超えないものとします。 ・ファンドの純資産総額の10%を超えて借入れを行なうことはできません。（合併等により、一時的に10%を超える場合を除く。） ・デリバティブの利用は、ヘッジ目的に限定しません。
収益分配方針	毎月、投資顧問会社と協議の上、受託会社の判断により、分配を行なう方針です。
償還条項	全クラスの合計の純資産残高が50億円を下回った場合にはファンドを、各クラスの純資産総額が50億円を下回った場合には当該クラスを、それぞれ償還する場合があります。
< 主な関係法人 >	
受託会社	グローバル・ファンズ・トラスト・カンパニー
投資顧問会社	野村アセットマネジメント株式会社
通貨運用会社	ノムラ・アセット・マネジメントU.K. リミテッド
管理事務代行会社 保管銀行	ノムラ・バンク（ルクセンブルグ）エス・エー
< 副投資顧問会社 > 後述をご参照ください。	
< 管理報酬等 >	
信託報酬	<p>< J P Yクラス > < U S Dクラス > 全クラスの合計の純資産総額に応じて次の通りです。</p> <ul style="list-style-type: none"> ・1000億円以下の部分 0.88%（年率） ・1000億円超の部分 0.83%（年率） <p>< C R Sクラス > 全クラスの合計の純資産総額に応じて次の通りです。</p> <ul style="list-style-type: none"> ・1000億円以下の部分 1.03%（年率） ・1000億円超の部分 0.98%（年率）
申込手数料	なし
信託財産留保額	1口につき純資産価格の0.3%（当初1口＝1万円）
その他の費用	信託財産に関する租税、組入有価証券の売買時の売買委託手数料、信託事務の処理に要する費用および信託財産の監査に要する費用、外貨建資産の保管などに要する費用、副投資顧問会社の追加に要する費用、借入金の利息および立替金の利息など。

上記のほか、一般社団法人投資信託協会の定めるファンド・オブ・ファンズ組入投資信託および投資法人の要件を満たしております。

副投資顧問会社

投資戦略	副投資顧問会社
ハイ・イールド債戦略	Aegon USA Investment Management, LLC ^(注) Nomura Corporate Research and Asset Management Inc.

バンクローン戦略	Nuveen Asset Management, LLC ^(注)
ストラテジック・インカム/ トータル・リターン戦略	Nomura Corporate Research and Asset Management Inc.

(注) 2022年10月現在、副投資顧問契約の解約に向けて対応を進めています。副投資顧問会社はNomura Corporate Research and Asset Management Inc.へ変更となる予定です。

指数の著作権等について

JPモルガン・ガバメント・ボンド・インデックス・ブロードおよびJPモルガン・ガバメント・ボンド・インデックス・エマージング・マーケット・ブロードは、J.P.Morgan Securities LLCが公表している、現地通貨建ての世界主要国の債券、現地通貨建ての新興国の債券をそれぞれ対象としたインデックスであり、その著作権および知的財産権は同社に帰属します。

* 上記は2022年10月28日現在のものであり、今後変更となる場合があります。

「ノムラ・マルチ・マネージャーズ・ファンド - グローバル・ボンド」の運用体制について

野村フィデューシャリー・リサーチ&コンサルティング株式会社（NFRC）の助言に基づき、ハイ・イールド債を含む世界の債券および米ドル建てのバンクローンの運用を行なう副投資顧問会社の選定と、各副投資顧問会社が運用する信託財産の配分比率を決定します。

野村フィデューシャリー・リサーチ&コンサルティング株式会社(NFRC)は、投資信託、年金運用機関、オルタナティブ(代替)投資商品など、様々な運用商品・運用機関の分析・評価を主たる業務とする、野村グループの投資顧問会社です。

(参考)国内投資信託の概要

「野村マネー マザーファンド」 運用の基本方針

約款第13条に基づき委託者の定める方針は、次のものとします。

1. 基本方針

この投資信託は、本邦通貨表示の公社債等に投資を行ない、安定した収益と流動性の確保を図ることを目的として運用を行ないます。

2. 運用方法

(1) 投資対象

本邦通貨表示の短期有価証券を主要投資対象とします。

(2) 投資態度

残存期間の短い公社債やコマーシャル・ペーパー等の短期有価証券への投資により利息等収益の確保を図り、あわせてコール・ローンなどで運用を行なうことで流動性の確保を図ります。資金動向、市況動向等によっては、上記のような運用ができない場合があります。

(3)投資制限

株式への投資は行ないません。

外貨建資産への投資は行ないません。

有価証券先物取引等は約款第14条の範囲で行ないます。

スワップ取引は約款第15条の範囲で行ないます。

一般社団法人投資信託協会規則に定める合理的な方法により算出した額が、信託財産の純資産総額を超えることとなるデリバティブ取引等（同規則に定めるデリバティブ取引等をいいます。）の利用は行ないません。

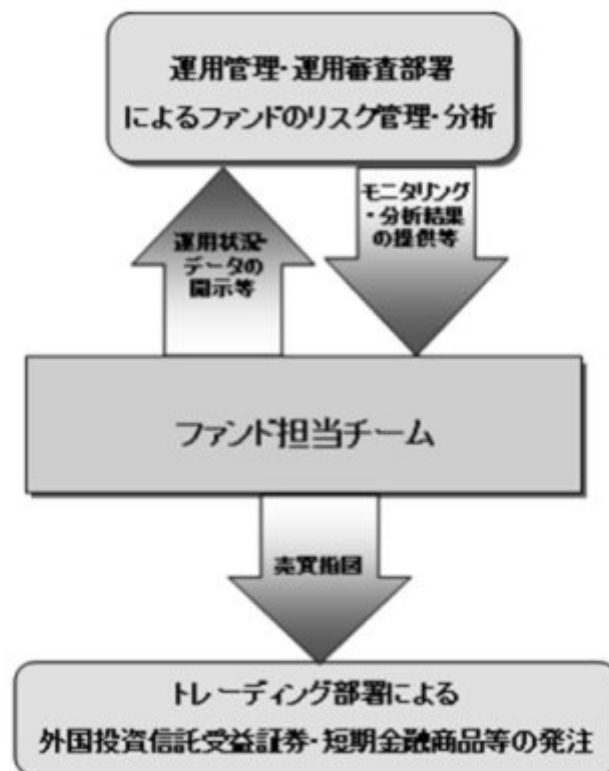
一般社団法人投資信託協会規則に定める一の者に対する株式等エクスポージャー、債券等エクスポージャーおよびデリバティブ等エクスポージャーの信託財産の純資産総額に対する比率は、原則としてそれぞれ10%、合計で20%以内とすることとし、当該比率を超えることとなった場合には、同規則に従い当該比率以内となるよう調整を行なうこととします。

「野村マネー マザーファンド」の運用体制等について

経済調査部署による国内外の経済調査および発行体の信用力調査をもとに、運用担当者が債券・短期金融商品等の銘柄選定やポートフォリオの構築を行ないます。運用審査部署がファンドのリスク管理・分析を行ない、モニタリング・分析結果を運用チームに提供します。

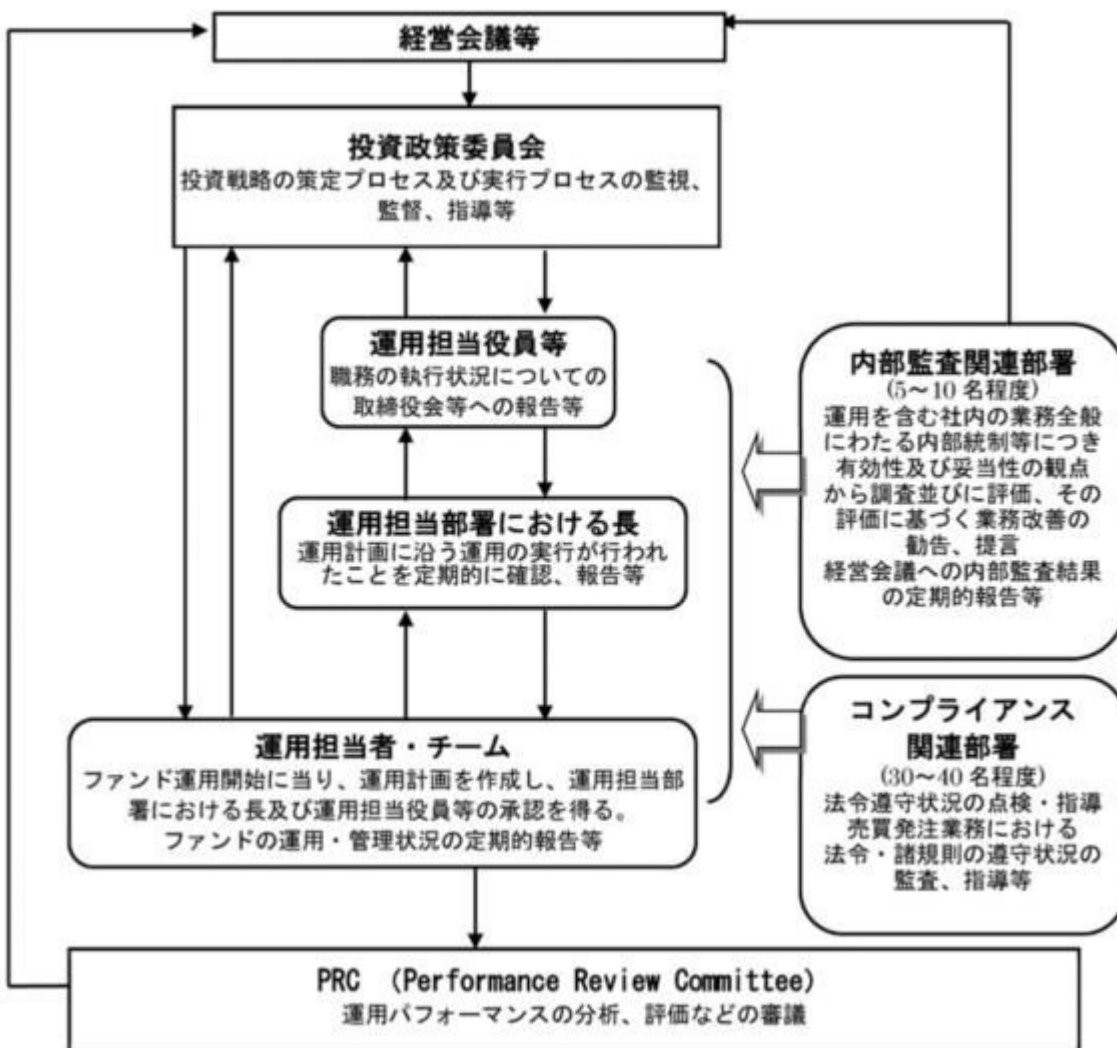
(3)【運用体制】

ファンドの運用体制は以下の通りです。



当社では、ファンドの運用に関する社内規程として、運用担当者に関する規程並びにスワップ取引、信用リスク管理、資金の借入、外国為替の予約取引等、信用取引等に関して各々、取扱い基準を設けております。

ファンドを含む委託会社における投資信託の内部管理及び意思決定を監督する組織等は以下の通りです。



委託会社によるファンドの関係法人（販売会社を除く）に対する管理体制等

当社では、「受託会社」または受託会社の再信託先に対しては、日々の純資産照合、月次の勘定残高照合などを行っています。また、受託業務の内部統制の有効性についての監査人による報告書を、受託会社より受け取っております。

運用の外部委託を行う場合、「運用の外部委託先」に対しては、外部委託先が行った日々の約定について、投資ガイドラインに沿ったものであるかを確認しています。また、コンプライアンスレポートの提出を義務付け、定期的に管理状況に関する報告を受けています。さらに、外部委託先の管理体制、コンプライアンス体制等について調査ならびに評価を行い、定期的に商品に関する委員会に報告しています。

ファンドの運用体制等は今後変更となる場合があります。

（４）【分配方針】

毎決算時に、原則として以下の方針に基づき分配を行ないます。

分配対象額の範囲は、経費控除後の繰越分を含めた利子・配当等収益と売買益（評価益を含みます。）等の全額とします。

<年2回決算型（Aコース、Bコース、Eコース）>

収益分配金額は、上記 の範囲内で、基準価額水準等を勘案して委託者が決定します。

<毎月分配型(Cコース、Dコース、Fコース)>

収益分配金額は、上記 の範囲内で、委託者が決定するものとし、原則として、利子・配当等収益等を中心に分配を行なうことを基本とします。ただし、基準価額水準等によっては、売買益等が中心となる場合があります。なお、市況動向や基準価額水準等によっては、分配金額が大きく変動する場合があります。

留保益の運用については、特に制限を設けず、委託者の判断に基づき、元本部分と同一の運用を行いません。

* 委託会社の判断により分配を行わない場合もあります。また、将来の分配金の支払いおよびその金額について示唆、保証するものではありません。

ファンドの決算日

<年2回決算型(Aコース、Bコース、Eコース)>

原則として**毎年2月および8月の各6日**(休業日の場合は翌営業日)を決算日とします。

<毎月分配型(Cコース、Dコース、Fコース)>

原則として**毎月6日**(休業日の場合は翌営業日)を決算日とします。

◆分配金に関する留意点

●分配金は、預貯金の利息とは異なりファンドの純資産から支払われますので、分配金支払い後の純資産はその相当額が減少することとなり、基準価額が下落する要因となります。

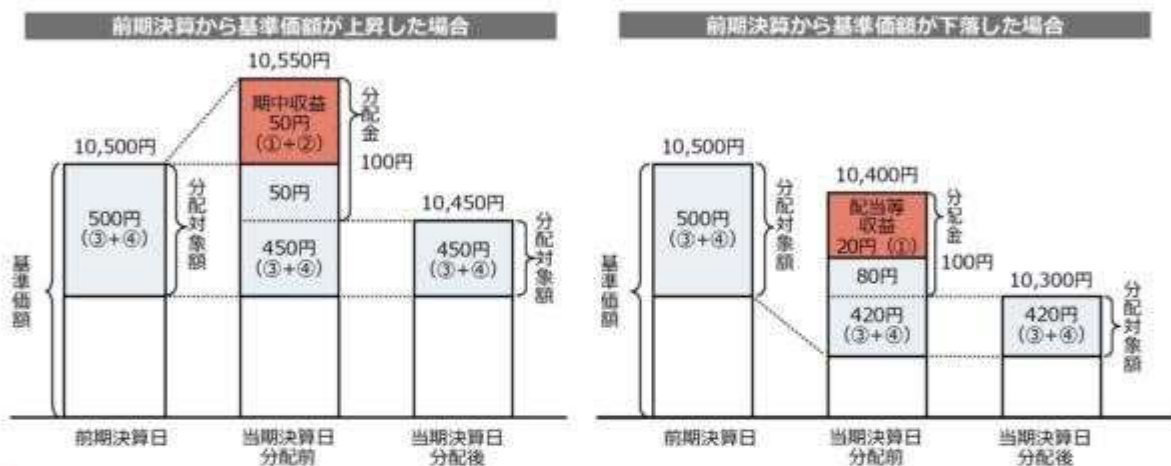


●ファンドは、計算期間中に発生した運用収益（経費控除後の配当等収益および評価益を含む売買益）を超えて分配を行なう場合があります。したがって、ファンドの分配金の水準は必ずしも計算期間におけるファンドの収益率を示唆するものではありません。

・計算期間中に運用収益があった場合においても、当該運用収益を超えて分配を行なった場合、当期決算日の基準価額は前期決算日の基準価額と比べて下落することになります。

※分配金は、分配方針に基づき、分配対象額から支払われます。

分配対象額とは、①経費控除後の配当等収益②経費控除後の評価益を含む売買益③分配準備積立金④収益調整金です。



●投資者の個別元本（追加型投資信託を保有する投資者毎の取得元本）の状況によっては、分配金額の一部または全部が、実質的に元本の一部払戻しに相当する場合があります。ファンド購入後の運用状況により、分配金額より基準価額の値上がり小さかった場合も同様です。

普通分配金	分配金落ち後の基準価額が投資者の個別元本と同額の場合または投資者の個別元本を上回っている場合には分配金の全額が普通分配金となります。
元本払戻金 (特別分配金)	分配金落ち後の基準価額が投資者の個別元本を下回っている場合には、下回る部分の分配金の額が元本払戻金 (特別分配金) となります。

●投資者が元本払戻金 (特別分配金) を受け取った場合、分配金発生時にその個別元本から元本払戻金 (特別分配金) を控除した額が、その後の投資者の個別元本となります。



分配金に関する留意点に記載の図はイメージ図であり、全ての状況について説明したものではありません。また、実際の分配金額や基準価額について示唆、保証するものではありません。

(5) 【投資制限】

運用の基本方針 2 運用方法 (3)投資制限(信託約款)

- ・投資信託証券への投資割合には制限を設けません。
- ・外貨建資産への直接投資は行ないません。
- ・デリバティブの直接利用は行ないません。

一般社団法人投資信託協会規則に定める合理的な方法により算出した額が、信託財産の純資産総額を超えることとなるデリバティブ取引等（同規則に定めるデリバティブ取引等をいいます。）の実質的な利用は行ないません。

- ・株式への直接投資は行ないません。
- ・同一銘柄の投資信託証券への投資割合には制限を設けません。
- ・前各号の規定にかかわらず、一般社団法人投資信託協会規則に定める一の者に対する株式等エクスポージャー、債券等エクスポージャーおよびデリバティブ等エクスポージャーの信託財産の純資産総額に対する比率は、原則としてそれぞれ10%、合計で20%以内とすることとし、当該比率を超えることとなった場合には、同規則に従い当該比率以内となるよう調整を行なうこととします。

公社債の借入れ(信託約款)

- () 委託者は、信託財産の効率的な運用に資するため、公社債の借入れの指図をすることができます。なお、当該公社債の借入れを行なうにあたり担保の提供が必要と認めるときは、担保の提供の指図を行なうものとします。
- () 上記()の指図は、当該借入れにかかる公社債の時価総額が信託財産の純資産総額の範囲内とします。
- () 信託財産の一部解約等の事由により、上記()の借入れにかかる公社債の時価総額が信託財産の純資産総額を超えることとなった場合には、委託者は速やかに、その超える額に相当する借入れた公社債の一部を返還するための指図をするものとします。
- () 上記()の借入れにかかる品貸料は信託財産中から支弁します。

資金の借入れ(信託約款)

- () 委託者は、信託財産の効率的な運用ならびに運用の安定性をはかるため、一部解約に伴う支払資金の手当て（一部解約に伴う支払資金の手当てのために借入れた資金の返済を含みます。）を目的として、または再投資にかかる収益分配金の支払資金の手当てを目的として、資金借入れ（コール市場を通じる場合を含みます。）の指図をすることができます。なお、当該借入金をもって有価証券等の運用は行なわないものとします。
- () 一部解約に伴う支払資金の手当てにかかる借入期間は、受益者への解約代金支払開始日から信託財産で保有する有価証券等の売却代金の受渡日までの間または受益者への解約代金支払開始日から信託財産で保有する有価証券等の解約代金入金日までの間もしくは受益者への解約代金支払開始日から信託財産で保有する有価証券等の償還金の入金日までの期間が5営業日以内である場合の当該期間とし、資金借入額は当該有価証券等の売却代金、有価証券等の解約代金および有価証券等の償還金の合計額を限度とします。ただし、資金の借入額は、借入れ指図を行なう日における信託財産の純資産総額の10%を超えないこととします。
- () 収益分配金の再投資にかかる借入期間は信託財産から収益分配金が支弁される日からその翌営業日までとし、資金借入額は収益分配金の再投資額を限度とします。
- () 借入金の利息は信託財産中より支弁します。

3【投資リスク】

基準価額の変動要因

ファンドの基準価額は、投資を行なっている有価証券等の値動きによる影響を受けますが、これらの運用による損益はすべて投資者の皆様に帰属します。

したがって、ファンドにおいて、投資者の皆様の投資元金は保証されているものではなく、基準価額の下落により、損失を被り、投資元金が割り込むことがあります。なお、投資信託は預貯金と異なります。

[債券価格変動リスク]

債券（公社債等）は、市場金利や信用度の変動により価格が変動します。ファンドは実質的に債券に投資を行ないますので、これらの影響を受けます。特にファンドが実質的に投資を行なうハイ・イールド債等の格付けの低い債券については、格付けの高い債券に比べ、価格が大きく変動する可能性や組入債券の元利金の支払遅延および支払不履行等が生じるリスクが高いと想定されます。また、ファンドが実質的に投資を行なう新興国の債券価格の変動は、先進国以上に大きいものになることが予想されます。

[バンクローンの価格変動リスク]

バンクローンは、信用度の変動等により価格が変動します。ファンドは実質的にバンクローンに投資を行ないますので、これらの影響を受けます。特にファンドが実質的に投資を行なうバンクローンについては、格付けの高いバンクローンに比べ、価格が大きく変動する可能性や組入バンクローンの元利金の支払遅延および支払不履行等が生じる可能性が高いと想定されます。また、一般的にバンクローンは債券と比べて流動性が低いと考えられます。そのため、市場の混乱時やファンドに大量の資金変動が生じた場合等には機動的に保有資産を売却できない場合があります。また、バンクローンを売却する際の売却価値が当初の投資価値を大幅に下回る場合があります。

[為替変動リスク]

各コースの為替変動リスクは以下の通りです。

< Aコース、Cコース >

- ・AコースおよびCコースが投資する「ノムラ・マルチ・マネージャーズ・ファンド - グローバル・ボンド - JPYクラス」においては、原則として当該クラスの純資産総額を米ドル換算した額とほぼ同額程度の米ドル売り円買いの為替取引を行なうことにより、米ドル建ての資産については為替変動リスクが低減しますが、為替変動リスクを完全に排除できるものではありません。また、米ドル建て以外の外貨建資産については、当該通貨と米ドルとの間の為替変動の影響を受けます。例えば、ユーロ建資産を保有している場合には、米ドルに対するユーロの為替変動の影響を受けます。この場合、ユーロが米ドルに対して安くなった場合には、基準価額が下落する要因となります。
- ・円金利が米ドルの金利より低い場合、為替取引によるコスト（金利差相当分の費用）がかかるため、基準価額の変動要因となります。

< Bコース、Dコース >

- ・BコースおよびDコースが投資する「ノムラ・マルチ・マネージャーズ・ファンド - グローバル・ボンド - USDクラス」においては、原則として対円での為替ヘッジを目的とした為替取引を行わないため、為替変動の影響を受けます。

< Eコース、Fコース >

- ・EコースおよびFコースが投資する「ノムラ・マルチ・マネージャーズ・ファンド - グローバル・ボンド - CRSクラス」においては、原則として当該クラスの純資産総額を米ドル換算した額とほぼ同

額程度の米ドルを売り、選定通貨（米ドル以外の選定通貨）を買う為替取引を行ないますので、選定通貨の対円での為替変動の影響を受けます。また、米ドル建て以外の外貨建資産については、当該通貨と米ドルとの間の為替変動の影響も受けます。

- ・ EコースおよびFコースが対象とする新興国の通貨については、先進国の通貨に比べ流動性が低い状況となる可能性が高く、その結果、当該通貨の為替変動は先進国以上に大きいものになることも想定されます。
- ・ 選定通貨の金利が米ドルの金利より低い場合、為替取引によるコスト(金利差相当分の費用)がかかるため、基準価額の変動要因となります。

基準価額の変動要因は上記に限定されるものではありません。

その他の留意点

ファンドのお取引に関しては、金融商品取引法第37条の6の規定（いわゆるクーリング・オフ）の適用はありません。

ファンドは、大量の解約が発生し短期間で解約資金を手当てする必要がある場合や主たる取引市場において市場環境が急変した場合等に、一時的に組入資産の流動性が低下し、市場実勢から期待できる価格で取引できないリスク、取引量が限られてしまうリスクがあります。これにより、基準価額にマイナスの影響を及ぼす可能性や、換金の申込みの受け付けが中止等となる可能性、換金代金の支払いが遅延する可能性等があります。

資金動向、市況動向等によっては、また、不慮の出来事等が起きた場合には、投資方針に沿った運用ができない場合があります。

ファンドが実質的に組み入れる有価証券の発行体において、利払いや償還金の支払いが滞る可能性があります。

有価証券への投資等ファンドにかかる取引にあたっては、取引の相手方の倒産等により契約が不履行になる可能性があります。

各コースが各々投資対象とする外国投資信託受益証券が存続しないこととなる場合は、当該コースを繰上償還させます。

投資対象とするマザーファンドにおいて、他のベビーファンドの資金変動等に伴う売買等が生じた場合等には、ファンドの基準価額に影響を及ぼす場合があります。

ファンドが実質的な投資対象とする米ドル建てのバンクローンの主たる投資市場である米国市場においては、バンクローンの受渡しに要する日数は一般的な債券等と比べて長いことが想定されます。したがってファンドに大量の解約が発生した場合等、売却済バンクローンの代金回収までの期間、一時的にファンドで資金借入れを行なうことによってファンドの解約代金の支払いに対応する場合があります。この場合、借入れ金利はファンドが負担することとなります。

金融商品取引所等における取引の停止（個別銘柄の売買停止等を含みます。）、外国為替取引の停止、決済機能の停止その他やむを得ない事情（実質的な投資対象国における非常事態による市場の閉鎖もしくは流動性の極端な減少等）があるときは、投資信託約款の規定に従い、委託会社の判断でファンドの購入（スイッチングによる購入を含みます。）・換金の各受け付けを中止すること、および既に受け付けた購入（スイッチングによる購入を含みます。）・換金の各受け付けを取り消す場合があります。

外国投資信託の組入資産について為替取引を行なう一部の新興国の為替市場においては、内外の為替取引の自由化が実施されておらず、実際の現地通貨での金銭の受渡に制約があるため、ファンドはNDF（ノン・デリバブル・フォワード）を用いる場合があります。

NDFの取引価格の値動きと、実際の為替市場の値動きは、需給等の市況や規制等により大きく乖離する場合があります。その結果、ファンドの投資成果は、実際の為替市場や、金利市場の動向から想定されるものから大きく乖離する場合があります。なお、今後、NDFが利用できなくなった場合、ファンドの投資方針に沿った運用ができなくなる場合があります。

NDFとは、為替取引を行なう場合に利用する直物為替先渡取引の一種で、当該国の通貨を用いず、米ドルまたはその他の主要な通貨によって差金決済する取引をいいます。

店頭デリバティブ取引等の金融取引に関して、国際的に規制の強化が行なわれており、ファンドが実質的に活用する当該金融取引が当該規制強化等の影響を受け、当該金融取引を行なうための担保として現金等を提供する必要がある場合があります。その場合、追加的に現金等を保有するため、ファンドの実質的な主要投資対象の組入比率が下がり、高位に組入れた場合に期待される投資効果が得られないことが想定されます。また、その結果として、実質的な主要投資対象を高位に組入れた場合と比べてファンドのパフォーマンスが悪化する場合があります。

ファンドが投資対象とする外国投資信託は、投資顧問会社がハイ・イールド債を含む世界の債券および米ドル建てのバンクローンの運用を行なう副投資顧問会社の選定および入替等を行ないます。副投資顧問会社の増減および入替を行なう際には、一時的に債券およびバンクローンへの投資比率が低下する場合があります。

各副投資顧問会社は、投資顧問会社によって配分された信託財産にかかる債券およびバンクローンの運用にあたり、個別銘柄について各々異なる投資判断を行なう場合があるため、当該外国投資信託においては、結果として同一銘柄について同時または近いタイミングで買付と売却が発生する場合があります。

委託会社におけるリスクマネジメント体制

リスク管理関連の委員会

パフォーマンスの考査

投資信託の信託財産についてパフォーマンスに基づいた定期的な考査（分析、評価）の結果の報告、審議を行ないます。

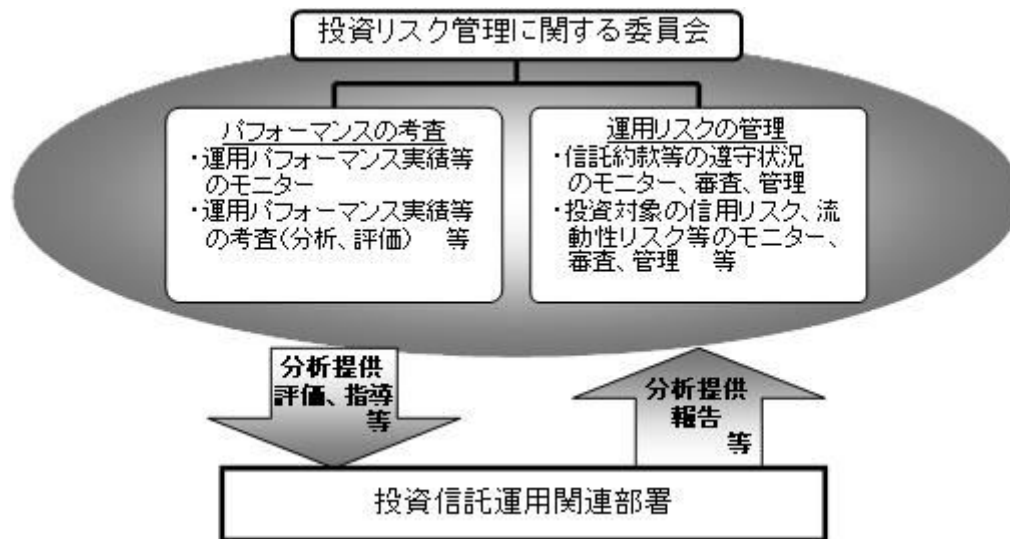
運用リスクの管理

投資信託の信託財産の運用リスクを把握、管理し、その結果に基づき運用部門その他関連部署への是正勧告を行なうことにより、適切な管理を行ないます。

流動性リスク管理について

流動性リスク管理に関する規程を定め、ファンドの組入資産の流動性リスクのモニタリングなどを実施するとともに、緊急時対応策の策定・検証などを行ないます。リスク管理関連の委員会が、流動性リスク管理の適切な実施の確保や流動性リスク管理態勢について監督します。

リスク管理体制図



投資リスクに関する管理体制等は今後変更となる場合があります。



投資リスク

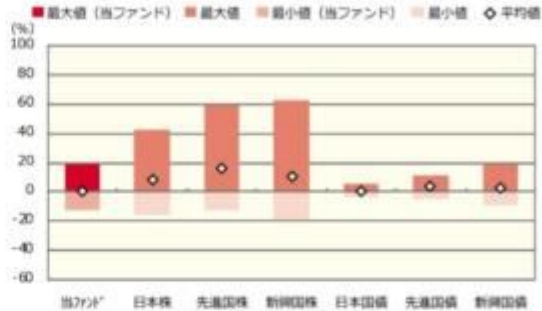
■ リスクの定量的比較（2017年9月末～2022年8月末：月次）

Aコース

ファンドの年間騰落率および分配金再投資基準価額の推移



ファンドと代表的な資産クラスとの騰落率の比較



	当ファンド*	日本株	先進国株	新興国株	日本国債	先進国債	新興国債
最大値 (%)	19.0	42.1	59.8	62.7	5.4	11.4	19.3
最小値 (%)	△ 12.9	△ 16.0	△ 12.4	△ 19.4	△ 3.5	△ 4.5	△ 9.4
平均値 (%)	0.2	8.3	16.2	9.9	0.1	3.5	2.5

- * 分配金再投資基準価額は、税引前の分配金を再投資したものとみなして計算したものです。2017年9月末を10,000として指数化しております。
- * 年間騰落率は、2017年9月から2022年8月の5年間の各月末における1年間の騰落率を表示したものです。

- * 全ての資産クラスが当ファンドの投資対象とは限りません。
- * 2017年9月から2022年8月の5年間の各月末における1年間の騰落率の最大値・最小値・平均値を表示したものです。
- * 決算日に対応した数値とは異なります。
- * 当ファンドは分配金再投資基準価額の騰落率です。

Bコース

ファンドの年間騰落率および分配金再投資基準価額の推移



ファンドと代表的な資産クラスとの騰落率の比較



	当ファンド*	日本株	先進国株	新興国株	日本国債	先進国債	新興国債
最大値 (%)	21.7	42.1	59.8	62.7	5.4	11.4	19.3
最小値 (%)	△ 12.4	△ 16.0	△ 12.4	△ 19.4	△ 3.5	△ 4.5	△ 9.4
平均値 (%)	4.0	8.3	16.2	9.9	0.1	3.5	2.5

- * 分配金再投資基準価額は、税引前の分配金を再投資したものとみなして計算したものです。2017年9月末を10,000として指数化しております。
- * 年間騰落率は、2017年9月から2022年8月の5年間の各月末における1年間の騰落率を表示したものです。

- * 全ての資産クラスが当ファンドの投資対象とは限りません。
- * 2017年9月から2022年8月の5年間の各月末における1年間の騰落率の最大値・最小値・平均値を表示したものです。
- * 決算日に対応した数値とは異なります。
- * 当ファンドは分配金再投資基準価額の騰落率です。



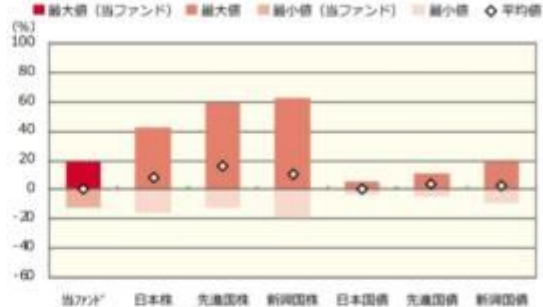
投資リスク

ICコース

ファンドの年間騰落率および分配金再投資基準価額の推移



ファンドと代表的な資産クラスとの騰落率の比較



	当ファンド*	日本株	先進国株	新興国株	日本国債	先進国債	新興国債
最大値 (%)	19.0	42.1	59.8	62.7	5.4	11.4	19.3
最小値 (%)	△ 12.9	△ 16.0	△ 12.4	△ 19.4	△ 3.5	△ 4.5	△ 9.4
平均値 (%)	0.2	8.3	16.2	9.9	0.1	3.5	2.5

* 分配金再投資基準価額は、税引前の分配金を再投資したものとみなして計算したものです。2017年9月末を10,000として指数化しております。

* 年間騰落率は、2017年9月から2022年8月の5年間の各月末における1年間の騰落率を表示したものです。

* 全ての資産クラスが当ファンドの投資対象とは限りません。
* 2017年9月から2022年8月の5年間の各月末における1年間の騰落率の最大値・最小値・平均値を表示したものです。

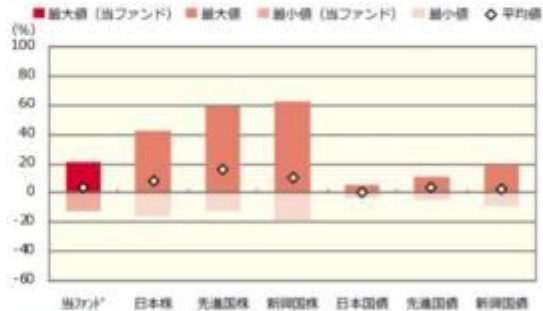
* 決算日に対応した数値とは異なります。
* 当ファンドは分配金再投資基準価額の騰落率です。

IDコース

ファンドの年間騰落率および分配金再投資基準価額の推移



ファンドと代表的な資産クラスとの騰落率の比較



	当ファンド*	日本株	先進国株	新興国株	日本国債	先進国債	新興国債
最大値 (%)	21.7	42.1	59.8	62.7	5.4	11.4	19.3
最小値 (%)	△ 12.3	△ 16.0	△ 12.4	△ 19.4	△ 3.5	△ 4.5	△ 9.4
平均値 (%)	4.0	8.3	16.2	9.9	0.1	3.5	2.5

* 分配金再投資基準価額は、税引前の分配金を再投資したものとみなして計算したものです。2017年9月末を10,000として指数化しております。

* 年間騰落率は、2017年9月から2022年8月の5年間の各月末における1年間の騰落率を表示したものです。

* 全ての資産クラスが当ファンドの投資対象とは限りません。
* 2017年9月から2022年8月の5年間の各月末における1年間の騰落率の最大値・最小値・平均値を表示したものです。

* 決算日に対応した数値とは異なります。
* 当ファンドは分配金再投資基準価額の騰落率です。



投資リスク

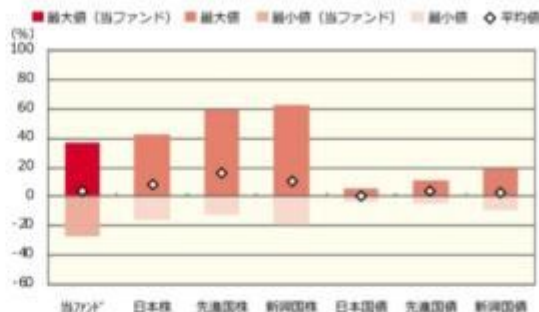
Eコース

ファンドの年間騰落率および分配金再投資基準価額の推移



2017年9月 2018年8月 2019年8月 2020年8月 2021年8月 2022年8月

ファンドと代表的な資産クラスとの騰落率の比較



	当ファンド*	日本株	先進国株	新興国株	日本国債	先進国債	新興国債
最大値 (%)	36.3	42.1	59.8	62.7	5.4	11.4	19.3
最小値 (%)	△ 26.9	△ 16.0	△ 12.4	△ 19.4	△ 3.5	△ 4.5	△ 9.4
平均値 (%)	3.3	8.3	16.2	9.9	0.1	3.5	2.5

* 分配金再投資基準価額は、税引前の分配金を再投資したものとみなして計算したものです。2017年9月末を10,000として指数化しております。

* 年間騰落率は、2017年9月から2022年8月の5年間の各月末における1年間の騰落率を表示したものです。

* 全ての資産クラスが当ファンドの投資対象とは限りません。
* 2017年9月から2022年8月の5年間の各月末における1年間の騰落率の最大値・最小値・平均値を表示したものです。

* 決算日に対応した数値とは異なります。
* 当ファンドは分配金再投資基準価額の騰落率です。

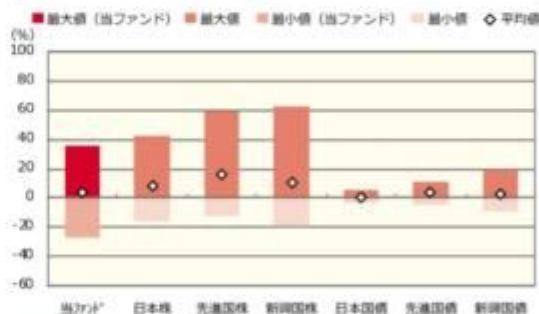
Fコース

ファンドの年間騰落率および分配金再投資基準価額の推移



2017年9月 2018年8月 2019年8月 2020年8月 2021年8月 2022年8月

ファンドと代表的な資産クラスとの騰落率の比較



	当ファンド*	日本株	先進国株	新興国株	日本国債	先進国債	新興国債
最大値 (%)	36.0	42.1	59.8	62.7	5.4	11.4	19.3
最小値 (%)	△ 26.7	△ 16.0	△ 12.4	△ 19.4	△ 3.5	△ 4.5	△ 9.4
平均値 (%)	3.3	8.3	16.2	9.9	0.1	3.5	2.5

* 分配金再投資基準価額は、税引前の分配金を再投資したものとみなして計算したものです。2017年9月末を10,000として指数化しております。

* 年間騰落率は、2017年9月から2022年8月の5年間の各月末における1年間の騰落率を表示したものです。

* 全ての資産クラスが当ファンドの投資対象とは限りません。
* 2017年9月から2022年8月の5年間の各月末における1年間の騰落率の最大値・最小値・平均値を表示したものです。

* 決算日に対応した数値とは異なります。
* 当ファンドは分配金再投資基準価額の騰落率です。

※ 分配金再投資基準価額は、税引前の分配金を再投資したものとみなして計算しており、実際の基準価額と異なる場合があります。



投資リスク

<代表的な資産クラスの指数>

- 日本株：東証株価指数（TOPIX）（配当込み）
- 先進国株：MSCI-KOKUSAI 指数（配当込み、円ベース）
- 新興国株：MSCI エマージング・マーケット・インデックス（配当込み、円ベース）
- 日本国債：NOMURA-BPI 国債
- 先進国債：FTSE 世界国債インデックス（除く日本、ヘッジなし・円ベース）
- 新興国債：JP モルガン・ガバメント・ボンド・インデックス-エマージング・マーケット・グローバル・ディバーシファイド（円ベース）

■代表的な資産クラスの指数の著作権等について■

- 東証株価指数（TOPIX）（配当込み）・・・東証株価指数（TOPIX）（配当込み）の指数値及び東証株価指数（TOPIX）（配当込み）に係る標準又は商標は、株式会社 J P X 総研又は株式会社 J P X 総研の関連会社（以下「J P X」という。）の知的財産であり、指数の算出、指数値の公表、利用など東証株価指数（TOPIX）（配当込み）に関するすべての権利・ノウハウ及び東証株価指数（TOPIX）（配当込み）に係る標準又は商標に関するすべての権利は J P X が有します。J P X は、東証株価指数（TOPIX）（配当込み）の指数値の算出又は公表の誤謬、遅延又は中断に対し、責任を負いません。本商品は、J P X により提供、保証又は販売されるものではなく、本商品の設定、販売及び販売促進活動に起因するいかなる損害に対しても J P X は責任を負いません。
 - MSCI-KOKUSAI 指数（配当込み、円ベース）、MSCI エマージング・マーケット・インデックス（配当込み、円ベース）・・・MSCI-KOKUSAI 指数（配当込み、円ベース）、MSCI エマージング・マーケット・インデックス（配当込み、円ベース）は、MSCI が開発した指数です。同指数に対する著作権、知的財産権その他一切の権利は MSCI に帰属します。また MSCI は、同指数の内容を変更する権利および公表を停止する権利を有しています。
 - NOMURA-BPI 国債・・・NOMURA-BPI 国債の知的財産権は、野村證券株式会社に帰属します。なお、野村證券株式会社は、NOMURA-BPI 国債の正確性、完全性、信頼性、有用性を保証するものではなく、NOMURA-BPI 国債を用いて行われる野村アセットマネジメント株式会社の事業活動、サービスに関し一切責任を負いません。
 - FTSE 世界国債インデックス（除く日本、ヘッジなし・円ベース）・・・FTSE 世界国債インデックス（除く日本、ヘッジなし・円ベース）は、FTSE Fixed Income LLC により運営され、世界主要国の国債の総合収益率を各市場の時価総額で加重平均した債券インデックスです。同指数は FTSE Fixed Income LLC の知的財産であり、指数に関するすべての権利は FTSE Fixed Income LLC が有しています。
 - JP モルガン・ガバメント・ボンド・インデックス-エマージング・マーケット・グローバル・ディバーシファイド（円ベース）・・・「JP モルガン・ガバメント・ボンド・インデックス-エマージング・マーケット・グローバル・ディバーシファイド（円ベース）」（ここでは「指数」とよびます）についてここに提供された情報は、指数のレベルも含め、但しそれに限定することなく、情報としてのみ使用されるものであり、金融商品の売買を勧誘、何らかの売買の公式なコンファメーション、或いは指数に関連する何らかの商品の価値や値段を決めるものでもありません。また、投資戦略や税金における会計アドバイスを法的に推奨するものでもありません。ここに含まれる市場価格、データ、その他の情報は確かなものと考えられますが、JPMorgan Chase & Co. 及びその子会社（以下、JPM）がその完全性や正確性を保証するものではありません。含まれる情報は通知なしに変更されることがあります。過去のパフォーマンスは将来のリターンを示唆するものではありません。本資料に含まれる発行体の金融商品について、JPM やその従業員がロング・ショート両方を含めてポジションを持ったり、売買を行ったり、またはマーケットメイクを行ったりすることがあり、また、発行体の引受人、プレースメント・エージェンシー、アドバイザー、または貸主になっている可能性もあります。
- 米国の J.P. Morgan Securities LLC（ここでは「JPMSLLC」と呼びます）（「指数スポンサー」）は、指数に関する証券、金融商品または取引（ここでは「プロダクト」と呼びます）についての推奨、保障または販売促進を行いません。証券或いは金融商品全般、或いは特にプロダクトへの投資の推奨について、また金融市場における投資機会を指数に関連させる或いはそれを目的とする推奨の可否について、指数スポンサーは一切の表明または保証、或いは伝達または示唆を行なうものではありません。指数スポンサーはプロダクトについての管理、マーケティング、トレーディングに関する義務または法的責任を負いません。指数は信用できると考えられる情報によって算出されていますが、その完全性や正確性、また指数に付随する情報について保証するものではありません。指数は指数スポンサーが保有する財産であり、その財産権はすべて指数スポンサーに帰属します。JPMSLLC は NASD, NYSE, SIPC の会員です。JPMorgan は JP Morgan Chase Bank, NA, JPSI, J.P. Morgan Securities PLC., またはその関係会社が投資銀行業務を行う際に使用する名称です。

（出所：株式会社野村総合研究所、FTSE Fixed Income LLC 他）

4【手数料等及び税金】

（1）【申込手数料】

取得申込日の翌営業日の基準価額に、3.3%（申込手数料および当該申込手数料にかかる消費税等に相当

する率）（税抜3.0%）以内で販売会社が独自に定める率を乗じて得た額とします。

詳しくは、販売会社にお問い合わせ下さい。販売会社については、「サポートダイヤル」までお問い合わせ下さい。

収益分配金を再投資する場合には無手数料とします。

購入時手数料は、商品及び関連する投資環境の説明および情報提供等、ならびに購入に関する事務コストの対価として、購入時に頂戴するものです。

（２）【換金（解約）手数料】

換金手数料はありません。

（３）【信託報酬等】

信託報酬の総額は、ファンドの計算期間を通じて毎日、ファンドの純資産総額に年1.1%（税抜年1.00%）の率（「信託報酬率」といいます。）を乗じて得た額とします。ファンドの信託報酬は、日々計上され、ファンドの基準価額に反映されます。なお、信託報酬は毎計算期末または信託終了のときファンドから支払われます。

信託報酬率の配分については、次の通り（税抜）とします。

< 委託会社 >	< 販売会社 >	< 受託会社 >
年0.17%	年0.80%	年0.03%

この他にファンドが投資する外国投資信託に関しても費用等がかかります。

（参考）投資対象とする外国投資信託に係る信託報酬率

外国投資信託の名称	信託報酬率 [*]	
	1000億円以下の部分	1000億円超の部分
ノムラ・マルチ・マネージャーズ・ファンド - グローバル・ボンド - JPYクラス	年0.88%	年0.83%
ノムラ・マルチ・マネージャーズ・ファンド - グローバル・ボンド - USDクラス		
ノムラ・マルチ・マネージャーズ・ファンド - グローバル・ボンド - CRSクラス	年1.03%	年0.98%

* ファンドが投資対象とする外国投資信託の全クラスの合計の純資産総額に応じた率となります。

上記の他、信託財産に関する租税、組入有価証券の売買時の売買委託手数料、信託事務の処理に要する費用および信託財産の監査に要する費用、外貨建資産の保管などに要する費用、副投資顧問会社の追加に要する費用、借入金の利息および立替金の利息などを負担する場合があります。なお、申込手数料はかかりません。

ファンドの信託報酬にファンドが投資対象とする外国投資信託の信託報酬を加えた、受益者が実質的に負担する信託報酬率について、通常の場合においてはノムラ・マルチ・マネージャーズ・ファンド - グローバル・ボンドの各クラス受益証券への投資比率は、概ね90%以上を目処としますので、概算値は以

下の通りです。ただし、この値はあくまでも実質的な信託報酬の目安であり、ファンドの実際の投資信託証券の組入れ状況によっては、実質的な信託報酬は変動します。

コース名	実質的な信託報酬率（税込）の概算値 [*]	
	1000億円以下の部分	1000億円超の部分
Aコース、Cコース	年1.98%程度	年1.93%程度
Bコース、Dコース		
Eコース、Fコース	年2.13%程度	年2.08%程度

* ファンドが投資対象とする外国投資信託の全クラスの合計の純資産総額に応じた率となります。

支払先の役務の内容

< 委託会社 >	< 販売会社 >	< 受託会社 >
ファンドの運用とそれに伴う調査、受託会社への指図、法定書面等の作成、基準価額の算出等	購入後の情報提供、運用報告書等各種書類の送付、口座内でのファンドの管理および事務手続き等	ファンドの財産の保管・管理、委託会社からの指図の実行等

(4) 【その他の手数料等】

ファンドにおいて一部解約に伴う支払資金の手当て等を目的として資金借入れの指図を行なった場合、当該借入金の利息はファンドから支払われます。

ファンドに関する租税、信託事務の処理に要する諸費用および受託者の立替えた立替金の利息等は、受益者の負担とし、ファンドから支払われます。

ファンドに関する組入る有価証券の売買の際に発生する売買委託手数料、売買委託手数料に係る消費税等に相当する金額はファンドから支払われます。

監査法人等に支払うファンドの監査に係る費用および当該監査費用に係る消費税等に相当する金額は、信託報酬支払いのときにファンドから支払われます。

ファンドにおいて一部解約の実行に伴い、信託財産留保額 をご負担いただきます。信託財産留保額は、基準価額に0.3%の率を乗じて得た額を1口当たり毎に換算して、換金する口数に応じてご負担いただきます。

「信託財産留保額」とは、償還時まで投資を続ける投資家との公平性の確保やファンド残高の安定的な推移を図るため、クローズド期間の有無に関係なく、信託期間満了前の解約に対し解約者から徴収する一定の金額をいい、信託財産に繰り入れられます。

* これらの費用等の中には、運用状況等により変動するものがあり、事前に料率、上限額等を表示することができないものがあります。

(5) 【課税上の取扱い】

課税上は、株式投資信託として取扱われます。

個人、法人別の課税について

個人の投資家に対する課税

< 収益分配金に対する課税 >

分配金のうち課税扱いとなる普通分配金については、20.315%(国税(所得税及び復興特別所得税)15.315%および地方税5%)の税率による源泉徴収が行なわれます。なお、確定申告により、申告分離課税もしくは総合課税のいずれかを選択することもできます。

なお、配当控除は適用されません。

< 換金（解約）時および償還時の差益（譲渡益）に対する課税 >

換金（解約）時および償還時の差益（譲渡益）については、申告分離課税により20.315%(国税15.315%および地方税5%)の税率が適用され、源泉徴収口座を選択した場合は20.315%の税率により源泉徴収が行なわれます。

損益通算について

以下の所得間で損益通算が可能です。上場株式等の配当所得については申告分離課税を選択したものに限りです。

《利子所得》	《上場株式等に係る譲渡所得等》 ^(注2)	《配当所得》
<ul style="list-style-type: none"> ・ 特定公社債^(注1)の利子 ・ 公募公社債投資信託の収益分配金 	特定公社債、公募公社債投資信託、上場株式、公募株式投資信託の <ul style="list-style-type: none"> ・ 譲渡益 ・ 譲渡損 	<ul style="list-style-type: none"> ・ 上場株式の配当 ・ 公募株式投資信託の収益分配金

(注1) 「特定公社債」とは、国債、地方債、外国国債、公募公社債、上場公社債、2015年12月31日以前に発行された公社債（同族会社が発行した社債を除きます。）などの一定の公社債をいいます。

(注2) 株式等に係る譲渡所得等について、上場株式等に係る譲渡所得等とそれ以外の株式等に係る譲渡所得等に区分し、別々の分離課税制度とすることとされ、原則として、これら相互の通算等ができないこととされました。

上場株式、公募株式投資信託は税法上、少額投資非課税制度「愛称：NISA（ニーサ）」の適用対象です。NISAをご利用の場合、毎年、一定額の範囲で新たに購入した公募株式投資信託などから生じる配当所得及び譲渡所得が一定期間非課税となります。他の口座で生じた配当所得や譲渡所得との損益通算はできません。販売会社で非課税口座を開設するなど、一定の条件に該当する方が対象となります。詳しくは、販売会社にお問い合わせください。

法人の投資家に対する課税

分配金のうち課税扱いとなる普通分配金ならびに換金（解約）時および償還時の個別元本超過額については、15.315%(国税15.315%)の税率で源泉徴収が行なわれます。なお、地方税の源泉徴収はありません。

源泉税は所有期間に応じて法人税額から控除

税金の取扱いの詳細については税務専門家等にご確認されることをお勧めします。

換金（解約）時および償還時の課税について

[個人の投資家の場合]

換金（解約）時および償還時の差益 については、譲渡所得とみなして課税が行われます。

換金（解約）時および償還時の価額から取得費（申込手数料（税込）を含む）を控除した利益を譲渡益として課税対象となります。

[法人の投資家の場合]

換金（解約）時および償還時の個別元本超過額が源泉徴収の対象（配当所得）となります。

なお、買取りによるご換金について、詳しくは販売会社にお問い合わせください。

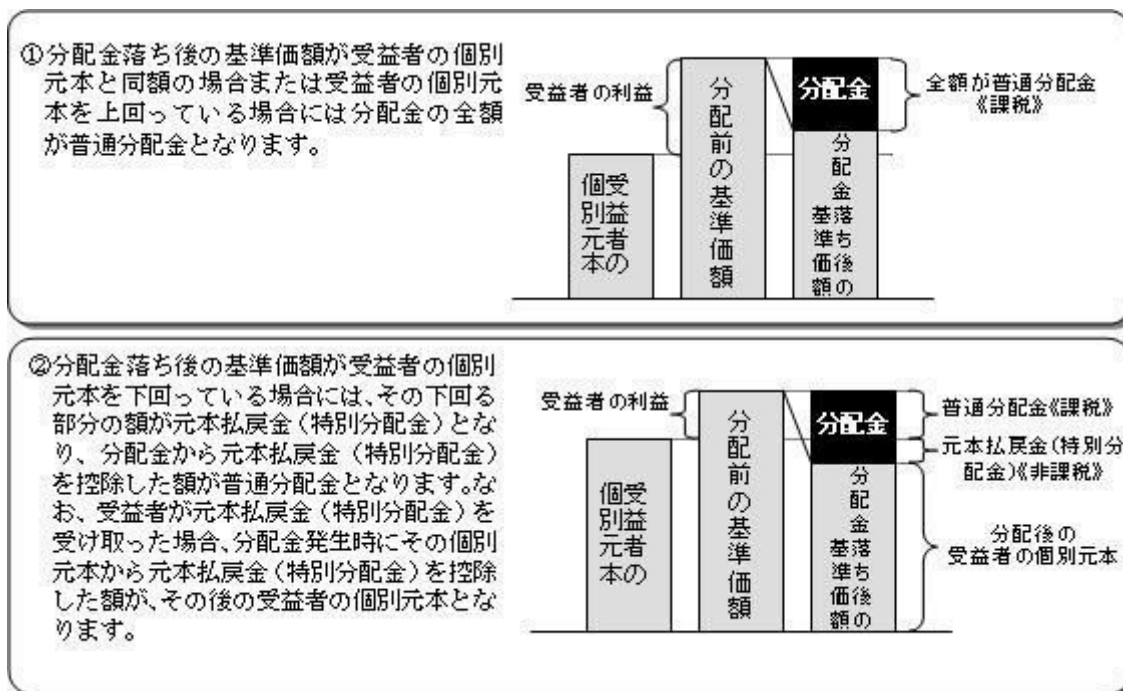
個別元本について

追加型投資信託を保有する受益者毎の取得元本をいいます。

受益者が同一ファンドの受益権を複数回取得した場合や受益者が元本払戻金（特別分配金）を受け取った場合などには、当該受益者の個別元本が変わりますので、詳しくは販売会社へお問い合わせください。

分配金の課税について

分配金には、課税扱いとなる「普通分配金」と、非課税扱いとなる「元本払戻金（特別分配金）」（受益者毎の元本の一部払戻しに相当する部分）があります。



上図はあくまでもイメージ図であり、個別元本や基準価額、分配金の各水準等を示唆するものではありません。

* 税法が改正された場合等は、上記「(5)課税上の取扱い」の内容（2022年8月末現在）が変更になる場合があります。

5【運用状況】

以下は2022年8月31日現在の運用状況であります。

また、投資比率とはファンドの純資産総額に対する当該資産の時価比率をいいます。

(1)【投資状況】

野村グローバルボンド投信 Aコース

資産の種類	国/地域	時価合計(円)	投資比率(%)
-------	------	---------	---------

投資信託受益証券	ケイマン諸島	209,971,250	98.53
親投資信託受益証券	日本	100,000	0.04
現金・預金・その他資産（負債控除後）		3,030,185	1.42
合計（純資産総額）		213,101,435	100.00

野村グローバルボンド投信 Bコース

資産の種類	国/地域	時価合計（円）	投資比率（%）
投資信託受益証券	ケイマン諸島	1,565,984,750	98.78
親投資信託受益証券	日本	1,000,000	0.06
現金・預金・その他資産（負債控除後）		18,261,278	1.15
合計（純資産総額）		1,585,246,028	100.00

野村グローバルボンド投信 Cコース

資産の種類	国/地域	時価合計（円）	投資比率（%）
投資信託受益証券	ケイマン諸島	175,999,470	98.61
親投資信託受益証券	日本	100,000	0.05
現金・預金・その他資産（負債控除後）		2,362,909	1.32
合計（純資産総額）		178,462,379	100.00

野村グローバルボンド投信 Dコース

資産の種類	国/地域	時価合計（円）	投資比率（%）
投資信託受益証券	ケイマン諸島	1,449,953,725	98.81
親投資信託受益証券	日本	1,000,000	0.06
現金・預金・その他資産（負債控除後）		16,447,772	1.12
合計（純資産総額）		1,467,401,497	100.00

野村グローバルボンド投信 Eコース

資産の種類	国/地域	時価合計（円）	投資比率（%）
投資信託受益証券	ケイマン諸島	230,929,555	98.21
親投資信託受益証券	日本	100,000	0.04
現金・預金・その他資産（負債控除後）		4,089,939	1.73
合計（純資産総額）		235,119,494	100.00

野村グローバルボンド投信 Fコース

資産の種類	国/地域	時価合計（円）	投資比率（％）
投資信託受益証券	ケイマン諸島	1,563,162,100	98.28
親投資信託受益証券	日本	1,000,000	0.06
現金・預金・その他資産（負債控除後）		26,309,786	1.65
合計（純資産総額）		1,590,471,886	100.00

（参考）野村マネー マザーファンド

資産の種類	国/地域	時価合計（円）	投資比率（％）
地方債証券	日本	1,100,838,134	14.03
特殊債券	日本	2,881,565,500	36.73
社債券	日本	600,638,132	7.65
現金・預金・その他資産（負債控除後）		3,261,772,000	41.57
合計（純資産総額）		7,844,813,766	100.00

（２）【投資資産】

【投資有価証券の主要銘柄】

野村グローバルボンド投信 Aコース

順位	国/地域	種類	銘柄名	数量	簿価単価（円）	簿価金額（円）	評価単価（円）	評価金額（円）	投資比率（％）
1	ケイマン諸島	投資信託受益証券	ノムラ・マルチ・マネージャーズ・ファンド・グローバル・ボンド・JPYクラス	30,125	7,080	213,285,000	6,970	209,971,250	98.53
2	日本	親投資信託受益証券	野村マネー マザーファンド	98,049	1.0199	100,000	1.0199	100,000	0.04

種類別及び業種別投資比率

種類	投資比率（％）
投資信託受益証券	98.53
親投資信託受益証券	0.04
合計	98.57

野村グローバルボンド投信 Bコース

順位	国/地域	種類	銘柄名	数量	簿価単価（円）	簿価金額（円）	評価単価（円）	評価金額（円）	投資比率（％）
----	------	----	-----	----	---------	---------	---------	---------	---------

1	ケイマン諸島	投資信託受益証券	ノムラ・マルチ・マネージャーズ・ファンド - グローバル・ボンド - USDクラス	138,890	10,963	1,522,651,070	11,275	1,565,984,750	98.78
2	日本	親投資信託受益証券	野村マネー マザーファンド	980,489	1.0199	1,000,000	1.0199	1,000,000	0.06

種類別及び業種別投資比率

種類	投資比率 (%)
投資信託受益証券	98.78
親投資信託受益証券	0.06
合 計	98.84

野村グローバルボンド投信 Cコース

順位	国/地域	種類	銘柄名	数量	簿価単価 (円)	簿価金額 (円)	評価単価 (円)	評価金額 (円)	投資比率 (%)
1	ケイマン諸島	投資信託受益証券	ノムラ・マルチ・マネージャーズ・ファンド - グローバル・ボンド - JPYクラス	25,251	7,080	178,777,080	6,970	175,999,470	98.61
2	日本	親投資信託受益証券	野村マネー マザーファンド	98,049	1.0199	100,000	1.0199	100,000	0.05

種類別及び業種別投資比率

種類	投資比率 (%)
投資信託受益証券	98.61
親投資信託受益証券	0.05
合 計	98.67

野村グローバルボンド投信 Dコース

順位	国/地域	種類	銘柄名	数量	簿価単価 (円)	簿価金額 (円)	評価単価 (円)	評価金額 (円)	投資比率 (%)
1	ケイマン諸島	投資信託受益証券	ノムラ・マルチ・マネージャーズ・ファンド - グローバル・ボンド - USDクラス	128,599	10,963	1,409,860,587	11,275	1,449,953,725	98.81
2	日本	親投資信託受益証券	野村マネー マザーファンド	980,489	1.0199	1,000,000	1.0199	1,000,000	0.06

種類別及び業種別投資比率

種類	投資比率 (%)
投資信託受益証券	98.81
親投資信託受益証券	0.06
合 計	98.87

野村グローバルボンド投信 Eコース

順位	国/ 地域	種類	銘柄名	数量	簿価 単価 (円)	簿価 金額 (円)	評価 単価 (円)	評価 金額 (円)	投資 比率 (%)
1	ケイマン 諸島	投資信託受 益証券	ノムラ・マルチ・マネージャー ズ・ファンド - グローバル・ボン ド - CRSクラス	59,935	3,740	224,156,900	3,853	230,929,555	98.21
2	日本	親投資信託 受益証券	野村マネー マザーファンド	98,049	1.0199	100,000	1.0199	100,000	0.04

種類別及び業種別投資比率

種類	投資比率 (%)
投資信託受益証券	98.21
親投資信託受益証券	0.04
合 計	98.26

野村グローバルボンド投信 Fコース

順位	国/ 地域	種類	銘柄名	数量	簿価 単価 (円)	簿価 金額 (円)	評価 単価 (円)	評価 金額 (円)	投資 比率 (%)
1	ケイマン 諸島	投資信託受 益証券	ノムラ・マルチ・マネージャー ズ・ファンド - グローバル・ボン ド - CRSクラス	405,700	3,740	1,517,318,000	3,853	1,563,162,100	98.28
2	日本	親投資信託 受益証券	野村マネー マザーファンド	980,489	1.0199	1,000,000	1.0199	1,000,000	0.06

種類別及び業種別投資比率

種類	投資比率 (%)
投資信託受益証券	98.28
親投資信託受益証券	0.06
合 計	98.34

(参考) 野村マネー マザーファンド

順位	国/ 地域	種類	銘柄名	数量	簿価 単価 (円)	簿価 金額 (円)	評価 単価 (円)	評価 金額 (円)	利率 (%)	償還期限	投資 比率 (%)
1	日本	地方債証券	山梨県 公募平 成24年度第1 回	400,000,000	100.12	400,500,000	100.12	400,500,000	0.8	2022/10/28	5.10
2	日本	特殊債券	日本政策金融公 庫社債 第30 回財投機関債	300,000,000	100.12	300,380,412	100.12	300,380,412	0.825	2022/10/26	3.82
3	日本	地方債証券	共同発行市場地 方債 公募第1 14回	300,000,000	100.04	300,146,706	100.04	300,146,706	0.82	2022/9/22	3.82

4	日本	特殊債券	国際協力機構債券 第14回財投機関債	300,000,000	100.04	300,144,061	100.04	300,144,061	0.825	2022/9/20	3.82
5	日本	特殊債券	日本高速道路保有・債務返済機構債券 財投機関債第96回	300,000,000	100.04	300,143,656	100.04	300,143,656	0.796	2022/9/20	3.82
6	日本	地方債証券	東京都 公募第711回	300,000,000	100.04	300,143,028	100.04	300,143,028	0.82	2022/9/20	3.82
7	日本	社債券	三菱地所 第111回担保提供制限等財務上特約無	300,000,000	100.04	300,120,150	100.04	300,120,150	0.929	2022/9/14	3.82
8	日本	特殊債券	商工債券 利付(3年)第236回	300,000,000	100.00	300,017,512	100.00	300,017,512	0.02	2022/9/27	3.82
9	日本	特殊債券	日本学生支援債券 財投機関債第60回	300,000,000	100.00	300,000,000	100.00	300,000,000	0.001	2022/9/20	3.82
10	日本	特殊債券	都市再生債券 財投機関債第68回	200,000,000	100.05	200,106,568	100.05	200,106,568	0.854	2022/9/20	2.55
11	日本	特殊債券	都市再生債券 財投機関債第71回	200,000,000	100.04	200,085,475	100.04	200,085,475	0.767	2022/9/20	2.55
12	日本	特殊債券	日本高速道路保有・債務返済機構承継 財投機関債第13回	150,000,000	100.12	150,194,799	100.12	150,194,799	2.28	2022/9/20	1.91
13	日本	特殊債券	西日本高速道路 第37回	130,000,000	100.01	130,013,573	100.01	130,013,573	0.09	2022/9/20	1.65
14	日本	特殊債券	日本高速道路保有・債務返済機構債券 政府保証債第175回	120,000,000	100.12	120,153,600	100.12	120,153,600	0.791	2022/10/31	1.53
15	日本	特殊債券	地方公共団体金融機構債券 第40回	110,000,000	100.06	110,072,392	100.06	110,072,392	0.825	2022/9/28	1.40
16	日本	社債券	東京三菱銀行 第57回特定社債間限定同順位特約付	100,000,000	100.33	100,337,916	100.33	100,337,916	2.22	2022/10/27	1.27
17	日本	社債券	電源開発 第35回社債間限定同順位特約付	100,000,000	100.15	100,157,566	100.15	100,157,566	1.126	2022/10/20	1.27
18	日本	特殊債券	地方公共団体金融機構債券 第41回	100,000,000	100.12	100,121,129	100.12	100,121,129	0.801	2022/10/28	1.27
19	日本	地方債証券	千葉県 公募平成24年度第5回	100,000,000	100.04	100,048,400	100.04	100,048,400	0.82	2022/9/22	1.27
20	日本	特殊債券	東日本高速道路 第48回	100,000,000	100.03	100,030,080	100.03	100,030,080	0.09	2022/12/20	1.27
21	日本	社債券	伊藤忠商事 第67回社債間限定同順位特約付	100,000,000	100.02	100,022,500	100.02	100,022,500	0.964	2022/9/9	1.27
22	日本	特殊債券	西日本高速道路 第38回	100,000,000	100.00	100,008,944	100.00	100,008,944	0.09	2022/9/20	1.27
23	日本	特殊債券	日本学生支援債券 財投機関債第61回	100,000,000	100.00	100,000,000	100.00	100,000,000	0.001	2022/11/18	1.27
24	日本	特殊債券	地方公共団体金融機構債券 第42回	40,000,000	100.19	40,076,547	100.19	40,076,547	0.801	2022/11/28	0.51
25	日本	特殊債券	商工債券 利付第811回い号	30,000,000	100.05	30,016,752	100.05	30,016,752	0.17	2022/12/27	0.38

種類別及び業種別投資比率

種類	投資比率(%)
地方債証券	14.03
特殊債券	36.73
社債券	7.65
合 計	58.42

【投資不動産物件】

野村グローバルボンド投信 Aコース
該当事項はありません。

野村グローバルボンド投信 Bコース
該当事項はありません。

野村グローバルボンド投信 Cコース
該当事項はありません。

野村グローバルボンド投信 Dコース
該当事項はありません。

野村グローバルボンド投信 Eコース
該当事項はありません。

野村グローバルボンド投信 Fコース
該当事項はありません。

(参考)野村マネー マザーファンド
該当事項はありません。

【その他投資資産の主要なもの】

野村グローバルボンド投信 Aコース

該当事項はありません。

野村グローバルボンド投信 Bコース

該当事項はありません。

野村グローバルボンド投信 Cコース

該当事項はありません。

野村グローバルボンド投信 Dコース

該当事項はありません。

野村グローバルボンド投信 Eコース

該当事項はありません。

野村グローバルボンド投信 Fコース

該当事項はありません。

（参考）野村マネー マザーファンド

該当事項はありません。

（3）【運用実績】

【純資産の推移】

野村グローバルボンド投信 Aコース

2022年8月末日及び同日前1年以内における各月末並びに下記決算期末の純資産の推移は次の通りです。

		純資産総額（百万円）		1口当たり純資産額（円）	
		（分配落）	（分配付）	（分配落）	（分配付）
第1計算期間	（2015年 2月 6日）	601	601	0.9896	0.9896
第2計算期間	（2015年 8月 6日）	523	523	0.9897	0.9897
第3計算期間	（2016年 2月 8日）	540	540	0.9298	0.9298
第4計算期間	（2016年 8月 8日）	913	913	0.9929	0.9929
第5計算期間	（2017年 2月 6日）	1,037	1,038	1.0182	1.0192
第6計算期間	（2017年 8月 7日）	1,074	1,075	1.0280	1.0290
第7計算期間	（2018年 2月 6日）	800	801	1.0231	1.0241
第8計算期間	（2018年 8月 6日）	520	521	1.0156	1.0166
第9計算期間	（2019年 2月 6日）	352	352	0.9943	0.9943
第10計算期間	（2019年 8月 6日）	337	337	1.0047	1.0047
第11計算期間	（2020年 2月 6日）	362	362	1.0173	1.0183
第12計算期間	（2020年 8月 6日）	355	355	0.9765	0.9765
第13計算期間	（2021年 2月 8日）	339	340	1.0330	1.0340
第14計算期間	（2021年 8月 6日）	269	270	1.0494	1.0504

第15計算期間	(2022年 2月 7日)	265	265	1.0333	1.0343
第16計算期間	(2022年 8月 8日)	251	251	0.9764	0.9764
	2021年 8月 末日	270		1.0514	
	9月 末日	271		1.0547	
	10月 末日	271		1.0534	
	11月 末日	269		1.0472	
	12月 末日	270		1.0517	
	2022年 1月 末日	266		1.0367	
	2月 末日	263		1.0239	
	3月 末日	262		1.0208	
	4月 末日	257		1.0021	
	5月 末日	255		0.9911	
	6月 末日	243		0.9444	
	7月 末日	248		0.9667	
	8月 末日	213		0.9649	

野村グローバルボンド投信 Bコース

2022年8月末日及び同日前1年以内における各月末並びに下記決算期末の純資産の推移は次の通りです。

		純資産総額（百万円）		1口当たり純資産額（円）	
		（分配落）	（分配付）	（分配落）	（分配付）
第1計算期間	(2015年 2月 6日)	14,071	14,083	1.1317	1.1327
第2計算期間	(2015年 8月 6日)	14,944	14,956	1.2008	1.2018
第3計算期間	(2016年 2月 8日)	10,464	10,474	1.0618	1.0628
第4計算期間	(2016年 8月 8日)	8,425	8,425	0.9887	0.9887
第5計算期間	(2017年 2月 6日)	7,571	7,578	1.1370	1.1380
第6計算期間	(2017年 8月 7日)	6,074	6,079	1.1278	1.1288
第7計算期間	(2018年 2月 6日)	4,537	4,541	1.1283	1.1293
第8計算期間	(2018年 8月 6日)	3,423	3,426	1.1541	1.1551
第9計算期間	(2019年 2月 6日)	2,786	2,788	1.1261	1.1271
第10計算期間	(2019年 8月 6日)	2,463	2,465	1.1133	1.1143
第11計算期間	(2020年 2月 6日)	2,153	2,155	1.1798	1.1808
第12計算期間	(2020年 8月 6日)	1,788	1,790	1.0966	1.0976
第13計算期間	(2021年 2月 8日)	1,596	1,598	1.1601	1.1611
第14計算期間	(2021年 8月 6日)	1,537	1,538	1.2260	1.2270
第15計算期間	(2022年 2月 7日)	1,486	1,487	1.2699	1.2709
第16計算期間	(2022年 8月 8日)	1,543	1,544	1.4034	1.4044
	2021年 8月 末日	1,544		1.2346	
	9月 末日	1,564		1.2519	
	10月 末日	1,554		1.2761	
	11月 末日	1,509		1.2652	

12月末日	1,531		1.2905
2022年 1月末日	1,497		1.2785
2月末日	1,468		1.2607
3月末日	1,545		1.3294
4月末日	1,592		1.3724
5月末日	1,561		1.3501
6月末日	1,571		1.3836
7月末日	1,557		1.4141
8月末日	1,585		1.4458

野村グローバルボンド投信 Cコース

2022年8月末日及び同日前1年以内における各月末並びに下記特定期間末の純資産の推移は次の通りです。

		純資産総額（百万円）		1口当たり純資産額(円)	
		（分配落）	（分配付）	（分配落）	（分配付）
第1特定期間	(2015年 2月 6日)	1,024	1,025	0.9853	0.9863
第2特定期間	(2015年 8月 6日)	925	926	0.9795	0.9805
第3特定期間	(2016年 2月 8日)	629	630	0.9151	0.9161
第4特定期間	(2016年 8月 8日)	616	616	0.9715	0.9725
第5特定期間	(2017年 2月 6日)	803	803	0.9906	0.9916
第6特定期間	(2017年 8月 7日)	716	717	0.9951	0.9961
第7特定期間	(2018年 2月 6日)	479	480	0.9853	0.9863
第8特定期間	(2018年 8月 6日)	357	357	0.9732	0.9742
第9特定期間	(2019年 2月 6日)	339	339	0.9467	0.9477
第10特定期間	(2019年 8月 6日)	346	346	0.9502	0.9512
第11特定期間	(2020年 2月 6日)	312	313	0.9571	0.9581
第12特定期間	(2020年 8月 6日)	234	234	0.9127	0.9137
第13特定期間	(2021年 2月 8日)	241	241	0.9601	0.9611
第14特定期間	(2021年 8月 6日)	241	241	0.9701	0.9711
第15特定期間	(2022年 2月 7日)	217	217	0.9504	0.9514
第16特定期間	(2022年 8月 8日)	180	180	0.8919	0.8929
	2021年 8月末日	241		0.9721	
	9月末日	240		0.9741	
	10月末日	239		0.9719	
	11月末日	238		0.9652	
	12月末日	226		0.9683	
	2022年 1月末日	218		0.9535	
	2月末日	215		0.9417	
	3月末日	214		0.9377	
	4月末日	203		0.9196	
	5月末日	186		0.9083	

6月末日	177		0.8645	
7月末日	181		0.8839	
8月末日	178		0.8813	

野村グローバルボンド投信 Dコース

2022年8月末日及び同日前1年以内における各月末並びに下記特定期間末の純資産の推移は次の通りです。

		純資産総額（百万円）		1口当たり純資産額(円)	
		（分配落）	（分配付）	（分配落）	（分配付）
第1特定期間	(2015年 2月 6日)	15,401	15,414	1.1269	1.1279
第2特定期間	(2015年 8月 6日)	16,295	16,309	1.1906	1.1916
第3特定期間	(2016年 2月 8日)	11,537	11,548	1.0491	1.0501
第4特定期間	(2016年 8月 8日)	9,326	9,336	0.9705	0.9715
第5特定期間	(2017年 2月 6日)	7,880	7,887	1.1108	1.1118
第6特定期間	(2017年 8月 7日)	6,290	6,296	1.0966	1.0976
第7特定期間	(2018年 2月 6日)	4,734	4,739	1.0925	1.0935
第8特定期間	(2018年 8月 6日)	3,567	3,571	1.1118	1.1128
第9特定期間	(2019年 2月 6日)	2,953	2,956	1.0797	1.0807
第10特定期間	(2019年 8月 6日)	2,091	2,093	1.0630	1.0640
第11特定期間	(2020年 2月 6日)	1,833	1,835	1.1214	1.1224
第12特定期間	(2020年 8月 6日)	1,555	1,557	1.0373	1.0383
第13特定期間	(2021年 2月 8日)	1,444	1,445	1.0919	1.0929
第14特定期間	(2021年 8月 6日)	1,396	1,398	1.1488	1.1498
第15特定期間	(2022年 2月 7日)	1,406	1,408	1.1848	1.1858
第16特定期間	(2022年 8月 8日)	1,427	1,428	1.3040	1.3050
	2021年 8月末日	1,402		1.1569	
	9月末日	1,418		1.1721	
	10月末日	1,427		1.1936	
	11月末日	1,412		1.1824	
	12月末日	1,431		1.2050	
	2022年 1月末日	1,417		1.1928	
	2月末日	1,390		1.1762	
	3月末日	1,406		1.2392	
	4月末日	1,447		1.2784	
	5月末日	1,374		1.2566	
	6月末日	1,407		1.2868	
	7月末日	1,439		1.3139	
	8月末日	1,467		1.3432	

野村グローバルボンド投信 Eコース

2022年8月末日及び同日前1年以内における各月末並びに下記決算期末の純資産の推移は次の通りです。

	純資産総額（百万円）		1口当たり純資産額（円）	
	（分配落）	（分配付）	（分配落）	（分配付）
第1計算期間 (2015年 2月 6日)	3,338	3,341	1.0484	1.0494
第2計算期間 (2015年 8月 6日)	3,575	3,579	1.0324	1.0334
第3計算期間 (2016年 2月 8日)	2,307	2,307	0.8496	0.8496
第4計算期間 (2016年 8月 8日)	1,948	1,948	0.8630	0.8630
第5計算期間 (2017年 2月 6日)	2,045	2,045	0.9855	0.9855
第6計算期間 (2017年 8月 7日)	1,968	1,969	1.0652	1.0662
第7計算期間 (2018年 2月 6日)	1,437	1,438	1.0890	1.0900
第8計算期間 (2018年 8月 6日)	1,097	1,098	1.0140	1.0150
第9計算期間 (2019年 2月 6日)	1,129	1,129	0.9741	0.9741
第10計算期間 (2019年 8月 6日)	945	945	0.9473	0.9473
第11計算期間 (2020年 2月 6日)	1,001	1,001	1.0280	1.0280
第12計算期間 (2020年 8月 6日)	627	627	0.8264	0.8264
第13計算期間 (2021年 2月 8日)	292	292	0.9396	0.9396
第14計算期間 (2021年 8月 6日)	271	271	1.0265	1.0275
第15計算期間 (2022年 2月 7日)	250	250	1.0651	1.0661
第16計算期間 (2022年 8月 8日)	226	226	1.1678	1.1688
2021年 8月末日	266		1.0222	
9月末日	266		1.0335	
10月末日	262		1.0523	
11月末日	252		1.0132	
12月末日	262		1.0584	
2022年 1月末日	249		1.0606	
2月末日	249		1.0641	
3月末日	267		1.1585	
4月末日	247		1.1584	
5月末日	229		1.1627	
6月末日	227		1.1539	
7月末日	225		1.1642	
8月末日	235		1.2111	

野村グローバルボンド投信 Fコース

2022年8月末日及び同日前1年以内における各月末並びに下記特定期間末の純資産の推移は次の通りです。

	純資産総額（百万円）		1口当たり純資産額（円）	
	（分配落）	（分配付）	（分配落）	（分配付）
第1特定期間 (2015年 2月 6日)	20,298	20,438	1.0135	1.0205
第2特定期間 (2015年 8月 6日)	20,093	20,240	0.9574	0.9644
第3特定期間 (2016年 2月 8日)	12,698	12,816	0.7496	0.7566

第4特定期間	(2016年 8月 8日)	11,172	11,281	0.7197	0.7267
第5特定期間	(2017年 2月 6日)	10,929	10,999	0.7827	0.7877
第6特定期間	(2017年 8月 7日)	9,922	9,983	0.8155	0.8205
第7特定期間	(2018年 2月 6日)	6,751	6,793	0.8042	0.8092
第8特定期間	(2018年 8月 6日)	4,668	4,700	0.7203	0.7253
第9特定期間	(2019年 2月 6日)	3,805	3,828	0.6632	0.6672
第10特定期間	(2019年 8月 6日)	3,026	3,046	0.6219	0.6259
第11特定期間	(2020年 2月 6日)	2,650	2,667	0.6508	0.6548
第12特定期間	(2020年 8月 6日)	1,886	1,901	0.4989	0.5029
第13特定期間	(2021年 2月 8日)	1,802	1,808	0.5515	0.5535
第14特定期間	(2021年 8月 6日)	1,758	1,764	0.5908	0.5928
第15特定期間	(2022年 2月 7日)	1,567	1,573	0.6013	0.6033
第16特定期間	(2022年 8月 8日)	1,574	1,579	0.6476	0.6496
	2021年 8月末日	1,736		0.5883	
	9月末日	1,694		0.5928	
	10月末日	1,665		0.6016	
	11月末日	1,559		0.5772	
	12月末日	1,596		0.6009	
	2022年 1月末日	1,565		0.6002	
	2月末日	1,558		0.6007	
	3月末日	1,680		0.6519	
	4月末日	1,613		0.6499	
	5月末日	1,609		0.6504	
	6月末日	1,582		0.6434	
	7月末日	1,576		0.6470	
	8月末日	1,590		0.6717	

【分配の推移】

野村グローバルボンド投信 Aコース

	計算期間	1口当たりの分配金
第1計算期間	2014年 8月11日～2015年 2月 6日	0.0000円
第2計算期間	2015年 2月 7日～2015年 8月 6日	0.0000円
第3計算期間	2015年 8月 7日～2016年 2月 8日	0.0000円
第4計算期間	2016年 2月 9日～2016年 8月 8日	0.0000円
第5計算期間	2016年 8月 9日～2017年 2月 6日	0.0010円
第6計算期間	2017年 2月 7日～2017年 8月 7日	0.0010円
第7計算期間	2017年 8月 8日～2018年 2月 6日	0.0010円
第8計算期間	2018年 2月 7日～2018年 8月 6日	0.0010円
第9計算期間	2018年 8月 7日～2019年 2月 6日	0.0000円
第10計算期間	2019年 2月 7日～2019年 8月 6日	0.0000円

第11計算期間	2019年 8月 7日～2020年 2月 6日	0.0010円
第12計算期間	2020年 2月 7日～2020年 8月 6日	0.0000円
第13計算期間	2020年 8月 7日～2021年 2月 8日	0.0010円
第14計算期間	2021年 2月 9日～2021年 8月 6日	0.0010円
第15計算期間	2021年 8月 7日～2022年 2月 7日	0.0010円
第16計算期間	2022年 2月 8日～2022年 8月 8日	0.0000円

野村グローバルボンド投信 Bコース

	計算期間	1口当たりの分配金
第1計算期間	2014年 8月11日～2015年 2月 6日	0.0010円
第2計算期間	2015年 2月 7日～2015年 8月 6日	0.0010円
第3計算期間	2015年 8月 7日～2016年 2月 8日	0.0010円
第4計算期間	2016年 2月 9日～2016年 8月 8日	0.0000円
第5計算期間	2016年 8月 9日～2017年 2月 6日	0.0010円
第6計算期間	2017年 2月 7日～2017年 8月 7日	0.0010円
第7計算期間	2017年 8月 8日～2018年 2月 6日	0.0010円
第8計算期間	2018年 2月 7日～2018年 8月 6日	0.0010円
第9計算期間	2018年 8月 7日～2019年 2月 6日	0.0010円
第10計算期間	2019年 2月 7日～2019年 8月 6日	0.0010円
第11計算期間	2019年 8月 7日～2020年 2月 6日	0.0010円
第12計算期間	2020年 2月 7日～2020年 8月 6日	0.0010円
第13計算期間	2020年 8月 7日～2021年 2月 8日	0.0010円
第14計算期間	2021年 2月 9日～2021年 8月 6日	0.0010円
第15計算期間	2021年 8月 7日～2022年 2月 7日	0.0010円
第16計算期間	2022年 2月 8日～2022年 8月 8日	0.0010円

野村グローバルボンド投信 Cコース

	計算期間	1口当たりの分配金
第1特定期間	2014年 8月11日～2015年 2月 6日	0.0050円
第2特定期間	2015年 2月 7日～2015年 8月 6日	0.0060円
第3特定期間	2015年 8月 7日～2016年 2月 8日	0.0060円
第4特定期間	2016年 2月 9日～2016年 8月 8日	0.0060円
第5特定期間	2016年 8月 9日～2017年 2月 6日	0.0060円
第6特定期間	2017年 2月 7日～2017年 8月 7日	0.0060円
第7特定期間	2017年 8月 8日～2018年 2月 6日	0.0060円
第8特定期間	2018年 2月 7日～2018年 8月 6日	0.0060円
第9特定期間	2018年 8月 7日～2019年 2月 6日	0.0060円
第10特定期間	2019年 2月 7日～2019年 8月 6日	0.0060円
第11特定期間	2019年 8月 7日～2020年 2月 6日	0.0060円

第12特定期間	2020年 2月 7日～2020年 8月 6日	0.0060円
第13特定期間	2020年 8月 7日～2021年 2月 8日	0.0060円
第14特定期間	2021年 2月 9日～2021年 8月 6日	0.0060円
第15特定期間	2021年 8月 7日～2022年 2月 7日	0.0060円
第16特定期間	2022年 2月 8日～2022年 8月 8日	0.0060円

各特定期間中の分配金単価の合計を表示しております。

野村グローバルボンド投信 Dコース

	計算期間	1口当たりの分配金
第1特定期間	2014年 8月11日～2015年 2月 6日	0.0050円
第2特定期間	2015年 2月 7日～2015年 8月 6日	0.0060円
第3特定期間	2015年 8月 7日～2016年 2月 8日	0.0060円
第4特定期間	2016年 2月 9日～2016年 8月 8日	0.0060円
第5特定期間	2016年 8月 9日～2017年 2月 6日	0.0060円
第6特定期間	2017年 2月 7日～2017年 8月 7日	0.0060円
第7特定期間	2017年 8月 8日～2018年 2月 6日	0.0060円
第8特定期間	2018年 2月 7日～2018年 8月 6日	0.0060円
第9特定期間	2018年 8月 7日～2019年 2月 6日	0.0060円
第10特定期間	2019年 2月 7日～2019年 8月 6日	0.0060円
第11特定期間	2019年 8月 7日～2020年 2月 6日	0.0060円
第12特定期間	2020年 2月 7日～2020年 8月 6日	0.0060円
第13特定期間	2020年 8月 7日～2021年 2月 8日	0.0060円
第14特定期間	2021年 2月 9日～2021年 8月 6日	0.0060円
第15特定期間	2021年 8月 7日～2022年 2月 7日	0.0060円
第16特定期間	2022年 2月 8日～2022年 8月 8日	0.0060円

各特定期間中の分配金単価の合計を表示しております。

野村グローバルボンド投信 Eコース

	計算期間	1口当たりの分配金
第1計算期間	2014年 8月11日～2015年 2月 6日	0.0010円
第2計算期間	2015年 2月 7日～2015年 8月 6日	0.0010円
第3計算期間	2015年 8月 7日～2016年 2月 8日	0.0000円
第4計算期間	2016年 2月 9日～2016年 8月 8日	0.0000円
第5計算期間	2016年 8月 9日～2017年 2月 6日	0.0000円
第6計算期間	2017年 2月 7日～2017年 8月 7日	0.0010円
第7計算期間	2017年 8月 8日～2018年 2月 6日	0.0010円
第8計算期間	2018年 2月 7日～2018年 8月 6日	0.0010円
第9計算期間	2018年 8月 7日～2019年 2月 6日	0.0000円
第10計算期間	2019年 2月 7日～2019年 8月 6日	0.0000円

第11計算期間	2019年 8月 7日～2020年 2月 6日	0.0000円
第12計算期間	2020年 2月 7日～2020年 8月 6日	0.0000円
第13計算期間	2020年 8月 7日～2021年 2月 8日	0.0000円
第14計算期間	2021年 2月 9日～2021年 8月 6日	0.0010円
第15計算期間	2021年 8月 7日～2022年 2月 7日	0.0010円
第16計算期間	2022年 2月 8日～2022年 8月 8日	0.0010円

野村グローバルボンド投信 Fコース

	計算期間	1口当たりの分配金
第1特定期間	2014年 8月11日～2015年 2月 6日	0.0350円
第2特定期間	2015年 2月 7日～2015年 8月 6日	0.0420円
第3特定期間	2015年 8月 7日～2016年 2月 8日	0.0420円
第4特定期間	2016年 2月 9日～2016年 8月 8日	0.0420円
第5特定期間	2016年 8月 9日～2017年 2月 6日	0.0360円
第6特定期間	2017年 2月 7日～2017年 8月 7日	0.0300円
第7特定期間	2017年 8月 8日～2018年 2月 6日	0.0300円
第8特定期間	2018年 2月 7日～2018年 8月 6日	0.0300円
第9特定期間	2018年 8月 7日～2019年 2月 6日	0.0280円
第10特定期間	2019年 2月 7日～2019年 8月 6日	0.0240円
第11特定期間	2019年 8月 7日～2020年 2月 6日	0.0240円
第12特定期間	2020年 2月 7日～2020年 8月 6日	0.0240円
第13特定期間	2020年 8月 7日～2021年 2月 8日	0.0140円
第14特定期間	2021年 2月 9日～2021年 8月 6日	0.0120円
第15特定期間	2021年 8月 7日～2022年 2月 7日	0.0120円
第16特定期間	2022年 2月 8日～2022年 8月 8日	0.0120円

各特定期間中の分配金単価の合計を表示しております。

【収益率の推移】

野村グローバルボンド投信 Aコース

	計算期間	収益率
第1計算期間	2014年 8月11日～2015年 2月 6日	1.0%
第2計算期間	2015年 2月 7日～2015年 8月 6日	0.0%
第3計算期間	2015年 8月 7日～2016年 2月 8日	6.1%
第4計算期間	2016年 2月 9日～2016年 8月 8日	6.8%
第5計算期間	2016年 8月 9日～2017年 2月 6日	2.6%
第6計算期間	2017年 2月 7日～2017年 8月 7日	1.1%
第7計算期間	2017年 8月 8日～2018年 2月 6日	0.4%
第8計算期間	2018年 2月 7日～2018年 8月 6日	0.6%

第9計算期間	2018年 8月 7日～2019年 2月 6日	2.1%
第10計算期間	2019年 2月 7日～2019年 8月 6日	1.0%
第11計算期間	2019年 8月 7日～2020年 2月 6日	1.4%
第12計算期間	2020年 2月 7日～2020年 8月 6日	4.0%
第13計算期間	2020年 8月 7日～2021年 2月 8日	5.9%
第14計算期間	2021年 2月 9日～2021年 8月 6日	1.7%
第15計算期間	2021年 8月 7日～2022年 2月 7日	1.4%
第16計算期間	2022年 2月 8日～2022年 8月 8日	5.5%

各計算期間の収益率は、計算期間末の基準価額（分配付の額）から当該計算期間の直前の計算期間末の基準価額（分配落の額。以下「前期末基準価額」といいます。）を控除した額を前期末基準価額で除して得た数に100を乗じて得た数を記載しております。なお、小数点以下2桁目を四捨五入し、小数点以下1桁目まで表示しております。

野村グローバルボンド投信 Bコース

	計算期間	収益率
第1計算期間	2014年 8月11日～2015年 2月 6日	13.3%
第2計算期間	2015年 2月 7日～2015年 8月 6日	6.2%
第3計算期間	2015年 8月 7日～2016年 2月 8日	11.5%
第4計算期間	2016年 2月 9日～2016年 8月 8日	6.9%
第5計算期間	2016年 8月 9日～2017年 2月 6日	15.1%
第6計算期間	2017年 2月 7日～2017年 8月 7日	0.7%
第7計算期間	2017年 8月 8日～2018年 2月 6日	0.1%
第8計算期間	2018年 2月 7日～2018年 8月 6日	2.4%
第9計算期間	2018年 8月 7日～2019年 2月 6日	2.3%
第10計算期間	2019年 2月 7日～2019年 8月 6日	1.0%
第11計算期間	2019年 8月 7日～2020年 2月 6日	6.1%
第12計算期間	2020年 2月 7日～2020年 8月 6日	7.0%
第13計算期間	2020年 8月 7日～2021年 2月 8日	5.9%
第14計算期間	2021年 2月 9日～2021年 8月 6日	5.8%
第15計算期間	2021年 8月 7日～2022年 2月 7日	3.7%
第16計算期間	2022年 2月 8日～2022年 8月 8日	10.6%

各計算期間の収益率は、計算期間末の基準価額（分配付の額）から当該計算期間の直前の計算期間末の基準価額（分配落の額。以下「前期末基準価額」といいます。）を控除した額を前期末基準価額で除して得た数に100を乗じて得た数を記載しております。なお、小数点以下2桁目を四捨五入し、小数点以下1桁目まで表示しております。

野村グローバルボンド投信 Cコース

	計算期間	収益率
第1特定期間	2014年 8月11日～2015年 2月 6日	1.0%
第2特定期間	2015年 2月 7日～2015年 8月 6日	0.0%
第3特定期間	2015年 8月 7日～2016年 2月 8日	6.0%
第4特定期間	2016年 2月 9日～2016年 8月 8日	6.8%

第5特定期間	2016年 8月 9日～2017年 2月 6日	2.6%
第6特定期間	2017年 2月 7日～2017年 8月 7日	1.1%
第7特定期間	2017年 8月 8日～2018年 2月 6日	0.4%
第8特定期間	2018年 2月 7日～2018年 8月 6日	0.6%
第9特定期間	2018年 8月 7日～2019年 2月 6日	2.1%
第10特定期間	2019年 2月 7日～2019年 8月 6日	1.0%
第11特定期間	2019年 8月 7日～2020年 2月 6日	1.4%
第12特定期間	2020年 2月 7日～2020年 8月 6日	4.0%
第13特定期間	2020年 8月 7日～2021年 2月 8日	5.9%
第14特定期間	2021年 2月 9日～2021年 8月 6日	1.7%
第15特定期間	2021年 8月 7日～2022年 2月 7日	1.4%
第16特定期間	2022年 2月 8日～2022年 8月 8日	5.5%

各特定期間中の分配金単価の合計を加算して算出しております。

各特定期間の収益率は、特定期間末の基準価額（期間中の分配金を加算した額）から当該特定期間の直前の特定期間末の基準価額（分配落の額。以下「前期末基準価額」といいます。）を控除した額を前期末基準価額で除して得た数に100を乗じて得た数を記載しております。なお、小数点以下2桁目を四捨五入し、小数点以下1桁目まで表示しております。

野村グローバルボンド投信 Dコース

	計算期間	収益率
第1特定期間	2014年 8月11日～2015年 2月 6日	13.2%
第2特定期間	2015年 2月 7日～2015年 8月 6日	6.2%
第3特定期間	2015年 8月 7日～2016年 2月 8日	11.4%
第4特定期間	2016年 2月 9日～2016年 8月 8日	6.9%
第5特定期間	2016年 8月 9日～2017年 2月 6日	15.1%
第6特定期間	2017年 2月 7日～2017年 8月 7日	0.7%
第7特定期間	2017年 8月 8日～2018年 2月 6日	0.2%
第8特定期間	2018年 2月 7日～2018年 8月 6日	2.3%
第9特定期間	2018年 8月 7日～2019年 2月 6日	2.3%
第10特定期間	2019年 2月 7日～2019年 8月 6日	1.0%
第11特定期間	2019年 8月 7日～2020年 2月 6日	6.1%
第12特定期間	2020年 2月 7日～2020年 8月 6日	7.0%
第13特定期間	2020年 8月 7日～2021年 2月 8日	5.8%
第14特定期間	2021年 2月 9日～2021年 8月 6日	5.8%
第15特定期間	2021年 8月 7日～2022年 2月 7日	3.7%
第16特定期間	2022年 2月 8日～2022年 8月 8日	10.6%

各特定期間中の分配金単価の合計を加算して算出しております。

各特定期間の収益率は、特定期間末の基準価額（期間中の分配金を加算した額）から当該特定期間の直前の特定期間末の基準価額（分配落の額。以下「前期末基準価額」といいます。）を控除した額を前期末基準価額で除して得た数に100を乗じて得た数を記載しております。なお、小数点以下2桁目を四捨五入し、小数点以下1桁目まで表示しております。

野村グローバルボンド投信 Eコース

	計算期間	収益率
第1計算期間	2014年 8月11日～2015年 2月 6日	4.9%
第2計算期間	2015年 2月 7日～2015年 8月 6日	1.4%
第3計算期間	2015年 8月 7日～2016年 2月 8日	17.7%
第4計算期間	2016年 2月 9日～2016年 8月 8日	1.6%
第5計算期間	2016年 8月 9日～2017年 2月 6日	14.2%
第6計算期間	2017年 2月 7日～2017年 8月 7日	8.2%
第7計算期間	2017年 8月 8日～2018年 2月 6日	2.3%
第8計算期間	2018年 2月 7日～2018年 8月 6日	6.8%
第9計算期間	2018年 8月 7日～2019年 2月 6日	3.9%
第10計算期間	2019年 2月 7日～2019年 8月 6日	2.8%
第11計算期間	2019年 8月 7日～2020年 2月 6日	8.5%
第12計算期間	2020年 2月 7日～2020年 8月 6日	19.6%
第13計算期間	2020年 8月 7日～2021年 2月 8日	13.7%
第14計算期間	2021年 2月 9日～2021年 8月 6日	9.4%
第15計算期間	2021年 8月 7日～2022年 2月 7日	3.9%
第16計算期間	2022年 2月 8日～2022年 8月 8日	9.7%

各計算期間の収益率は、計算期間末の基準価額（分配付の額）から当該計算期間の直前の計算期間末の基準価額（分配落の額。以下「前期末基準価額」といいます。）を控除した額を前期末基準価額で除して得た数に100を乗じて得た数を記載しております。なお、小数点以下2桁目を四捨五入し、小数点以下1桁目まで表示しております。

野村グローバルボンド投信 Fコース

	計算期間	収益率
第1特定期間	2014年 8月11日～2015年 2月 6日	4.9%
第2特定期間	2015年 2月 7日～2015年 8月 6日	1.4%
第3特定期間	2015年 8月 7日～2016年 2月 8日	17.3%
第4特定期間	2016年 2月 9日～2016年 8月 8日	1.6%
第5特定期間	2016年 8月 9日～2017年 2月 6日	13.8%
第6特定期間	2017年 2月 7日～2017年 8月 7日	8.0%
第7特定期間	2017年 8月 8日～2018年 2月 6日	2.3%
第8特定期間	2018年 2月 7日～2018年 8月 6日	6.7%
第9特定期間	2018年 8月 7日～2019年 2月 6日	4.0%
第10特定期間	2019年 2月 7日～2019年 8月 6日	2.6%
第11特定期間	2019年 8月 7日～2020年 2月 6日	8.5%
第12特定期間	2020年 2月 7日～2020年 8月 6日	19.7%
第13特定期間	2020年 8月 7日～2021年 2月 8日	13.3%
第14特定期間	2021年 2月 9日～2021年 8月 6日	9.3%
第15特定期間	2021年 8月 7日～2022年 2月 7日	3.8%
第16特定期間	2022年 2月 8日～2022年 8月 8日	9.7%

各特定期間中の分配金単価の合計を加算して算出しております。

各特定期間の収益率は、特定期間末の基準価額（期間中の分配金を加算した額）から当該特定期間の直前の特定期間末の基準価額（分配落の額。以下「前期末基準価額」といいます。）を控除した額を前期末基準価額で除して得た数に100を乗じて得た数を記載しております。なお、小数点以下2桁目を四捨五入し、小数点以下1桁目まで表示しております。

（４）【設定及び解約の実績】

野村グローバルボンド投信 Aコース

	計算期間	設定口数	解約口数	発行済み口数
第1計算期間	2014年 8月11日～2015年 2月 6日	662,375,431	54,239,539	608,135,892
第2計算期間	2015年 2月 7日～2015年 8月 6日	51,969,059	130,711,453	529,393,498
第3計算期間	2015年 8月 7日～2016年 2月 8日	230,299,308	178,141,645	581,551,161
第4計算期間	2016年 2月 9日～2016年 8月 8日	392,343,392	53,415,008	920,479,545
第5計算期間	2016年 8月 9日～2017年 2月 6日	388,593,321	289,796,076	1,019,276,790
第6計算期間	2017年 2月 7日～2017年 8月 7日	79,807,119	54,212,504	1,044,871,405
第7計算期間	2017年 8月 8日～2018年 2月 6日	10,586,089	272,613,101	782,844,393
第8計算期間	2018年 2月 7日～2018年 8月 6日	4,254,455	274,169,128	512,929,720
第9計算期間	2018年 8月 7日～2019年 2月 6日	1,080,737	159,402,123	354,608,334
第10計算期間	2019年 2月 7日～2019年 8月 6日	600,270	19,529,070	335,679,534
第11計算期間	2019年 8月 7日～2020年 2月 6日	69,536,081	48,875,892	356,339,723
第12計算期間	2020年 2月 7日～2020年 8月 6日	18,449,176	10,476,245	364,312,654
第13計算期間	2020年 8月 7日～2021年 2月 8日	502,314	35,979,017	328,835,951
第14計算期間	2021年 2月 9日～2021年 8月 6日	762,132	72,500,061	257,098,022
第15計算期間	2021年 8月 7日～2022年 2月 7日	681,450	801,222	256,978,250
第16計算期間	2022年 2月 8日～2022年 8月 8日	650,909		257,629,159

本邦外における設定及び解約の実績はありません。

野村グローバルボンド投信 Bコース

	計算期間	設定口数	解約口数	発行済み口数
第1計算期間	2014年 8月11日～2015年 2月 6日	12,745,447,247	311,870,286	12,433,576,961
第2計算期間	2015年 2月 7日～2015年 8月 6日	2,563,496,167	2,551,902,355	12,445,170,773
第3計算期間	2015年 8月 7日～2016年 2月 8日	892,258,045	3,482,222,249	9,855,206,569
第4計算期間	2016年 2月 9日～2016年 8月 8日	169,893,211	1,502,980,846	8,522,118,934
第5計算期間	2016年 8月 9日～2017年 2月 6日	129,787,291	1,992,670,964	6,659,235,261
第6計算期間	2017年 2月 7日～2017年 8月 7日	54,410,815	1,327,602,657	5,386,043,419
第7計算期間	2017年 8月 8日～2018年 2月 6日	28,331,982	1,392,840,642	4,021,534,759
第8計算期間	2018年 2月 7日～2018年 8月 6日	49,398,234	1,104,860,295	2,966,072,698
第9計算期間	2018年 8月 7日～2019年 2月 6日	48,661,974	540,649,996	2,474,084,676
第10計算期間	2019年 2月 7日～2019年 8月 6日	94,015,901	355,720,401	2,212,380,176
第11計算期間	2019年 8月 7日～2020年 2月 6日	3,536,297	390,887,480	1,825,028,993
第12計算期間	2020年 2月 7日～2020年 8月 6日	2,734,351	196,859,515	1,630,903,829

第13計算期間	2020年 8月 7日～2021年 2月 8日	2,760,282	257,182,263	1,376,481,848
第14計算期間	2021年 2月 9日～2021年 8月 6日	1,919,604	124,195,920	1,254,205,532
第15計算期間	2021年 8月 7日～2022年 2月 7日	1,691,495	85,555,600	1,170,341,427
第16計算期間	2022年 2月 8日～2022年 8月 8日	1,454,238	71,770,652	1,100,025,013

本邦外における設定及び解約の実績はありません。

野村グローバルボンド投信 Cコース

	計算期間	設定口数	解約口数	発行済み口数
第1特定期間	2014年 8月11日～2015年 2月 6日	1,041,378,220	1,257,036	1,040,121,184
第2特定期間	2015年 2月 7日～2015年 8月 6日	168,725,671	263,891,983	944,954,872
第3特定期間	2015年 8月 7日～2016年 2月 8日	41,864,531	298,515,150	688,304,253
第4特定期間	2016年 2月 9日～2016年 8月 8日	93,647,312	147,536,534	634,415,031
第5特定期間	2016年 8月 9日～2017年 2月 6日	300,649,220	124,435,929	810,628,322
第6特定期間	2017年 2月 7日～2017年 8月 7日	106,252,245	196,422,956	720,457,611
第7特定期間	2017年 8月 8日～2018年 2月 6日	1,304,568	235,076,169	486,686,010
第8特定期間	2018年 2月 7日～2018年 8月 6日	1,033,929	120,533,039	367,186,900
第9特定期間	2018年 8月 7日～2019年 2月 6日	4,894,938	13,438,952	358,642,886
第10特定期間	2019年 2月 7日～2019年 8月 6日	61,906,870	56,162,469	364,387,287
第11特定期間	2019年 8月 7日～2020年 2月 6日	636,026	38,054,538	326,968,775
第12特定期間	2020年 2月 7日～2020年 8月 6日	8,039,595	77,900,232	257,108,138
第13特定期間	2020年 8月 7日～2021年 2月 8日	772,773	6,254,036	251,626,875
第14特定期間	2021年 2月 9日～2021年 8月 6日	605,679	3,445,850	248,786,704
第15特定期間	2021年 8月 7日～2022年 2月 7日	558,249	20,313,102	229,031,851
第16特定期間	2022年 2月 8日～2022年 8月 8日	582,807	27,194,308	202,420,350

本邦外における設定及び解約の実績はありません。

野村グローバルボンド投信 Dコース

	計算期間	設定口数	解約口数	発行済み口数
第1特定期間	2014年 8月11日～2015年 2月 6日	14,200,260,946	533,896,286	13,666,364,660
第2特定期間	2015年 2月 7日～2015年 8月 6日	1,807,634,782	1,787,765,477	13,686,233,965
第3特定期間	2015年 8月 7日～2016年 2月 8日	1,259,090,359	3,947,383,613	10,997,940,711
第4特定期間	2016年 2月 9日～2016年 8月 8日	340,569,363	1,728,682,949	9,609,827,125
第5特定期間	2016年 8月 9日～2017年 2月 6日	282,892,560	2,798,771,806	7,093,947,879
第6特定期間	2017年 2月 7日～2017年 8月 7日	57,413,078	1,414,860,283	5,736,500,674
第7特定期間	2017年 8月 8日～2018年 2月 6日	91,911,666	1,494,504,769	4,333,907,571
第8特定期間	2018年 2月 7日～2018年 8月 6日	43,269,908	1,168,106,854	3,209,070,625
第9特定期間	2018年 8月 7日～2019年 2月 6日	64,556,008	537,813,420	2,735,813,213
第10特定期間	2019年 2月 7日～2019年 8月 6日	6,043,714	774,392,248	1,967,464,679
第11特定期間	2019年 8月 7日～2020年 2月 6日	4,633,881	337,012,882	1,635,085,678

第12特定期間	2020年 2月 7日～2020年 8月 6日	3,839,408	139,093,578	1,499,831,508
第13特定期間	2020年 8月 7日～2021年 2月 8日	2,843,653	180,081,399	1,322,593,762
第14特定期間	2021年 2月 9日～2021年 8月 6日	2,484,888	109,137,855	1,215,940,795
第15特定期間	2021年 8月 7日～2022年 2月 7日	2,467,447	30,916,002	1,187,492,240
第16特定期間	2022年 2月 8日～2022年 8月 8日	15,897,307	108,651,980	1,094,737,567

本邦外における設定及び解約の実績はありません。

野村グローバルボンド投信 Eコース

	計算期間	設定口数	解約口数	発行済み口数
第1計算期間	2014年 8月11日～2015年 2月 6日	3,213,930,059	29,833,398	3,184,096,661
第2計算期間	2015年 2月 7日～2015年 8月 6日	686,397,049	406,860,613	3,463,633,097
第3計算期間	2015年 8月 7日～2016年 2月 8日	155,982,873	903,189,071	2,716,426,899
第4計算期間	2016年 2月 9日～2016年 8月 8日	22,879,505	481,764,944	2,257,541,460
第5計算期間	2016年 8月 9日～2017年 2月 6日	126,586,689	308,716,394	2,075,411,755
第6計算期間	2017年 2月 7日～2017年 8月 7日	140,339,179	368,124,329	1,847,626,605
第7計算期間	2017年 8月 8日～2018年 2月 6日	12,045,252	540,061,801	1,319,610,056
第8計算期間	2018年 2月 7日～2018年 8月 6日	105,760,138	342,867,105	1,082,503,089
第9計算期間	2018年 8月 7日～2019年 2月 6日	170,085,633	93,219,981	1,159,368,741
第10計算期間	2019年 2月 7日～2019年 8月 6日	10,505,193	171,808,068	998,065,866
第11計算期間	2019年 8月 7日～2020年 2月 6日	74,336,881	98,290,684	974,112,063
第12計算期間	2020年 2月 7日～2020年 8月 6日	1,029,608	215,702,628	759,439,043
第13計算期間	2020年 8月 7日～2021年 2月 8日	728,796	449,375,846	310,791,993
第14計算期間	2021年 2月 9日～2021年 8月 6日	190,771	46,677,386	264,305,378
第15計算期間	2021年 8月 7日～2022年 2月 7日	201,320	29,572,838	234,933,860
第16計算期間	2022年 2月 8日～2022年 8月 8日	186,462	41,099,220	194,021,102

本邦外における設定及び解約の実績はありません。

野村グローバルボンド投信 Fコース

	計算期間	設定口数	解約口数	発行済み口数
第1特定期間	2014年 8月11日～2015年 2月 6日	20,369,402,722	341,306,839	20,028,095,883
第2特定期間	2015年 2月 7日～2015年 8月 6日	2,515,624,233	1,557,097,173	20,986,622,943
第3特定期間	2015年 8月 7日～2016年 2月 8日	672,646,933	4,719,587,799	16,939,682,077
第4特定期間	2016年 2月 9日～2016年 8月 8日	608,760,940	2,024,640,710	15,523,802,307
第5特定期間	2016年 8月 9日～2017年 2月 6日	1,177,718,119	2,738,175,720	13,963,344,706
第6特定期間	2017年 2月 7日～2017年 8月 7日	1,191,138,945	2,987,248,577	12,167,235,074
第7特定期間	2017年 8月 8日～2018年 2月 6日	414,627,656	4,187,154,046	8,394,708,684
第8特定期間	2018年 2月 7日～2018年 8月 6日	64,702,020	1,978,350,011	6,481,060,693
第9特定期間	2018年 8月 7日～2019年 2月 6日	244,167,753	986,919,450	5,738,308,996
第10特定期間	2019年 2月 7日～2019年 8月 6日	141,844,916	1,013,092,880	4,867,061,032

第11特定期間	2019年 8月 7日 ~ 2020年 2月 6日	86,037,699	880,371,201	4,072,727,530
第12特定期間	2020年 2月 7日 ~ 2020年 8月 6日	53,103,132	344,179,295	3,781,651,367
第13特定期間	2020年 8月 7日 ~ 2021年 2月 8日	19,690,411	534,035,669	3,267,306,109
第14特定期間	2021年 2月 9日 ~ 2021年 8月 6日	10,358,924	300,587,465	2,977,077,568
第15特定期間	2021年 8月 7日 ~ 2022年 2月 7日	9,916,477	379,494,729	2,607,499,316
第16特定期間	2022年 2月 8日 ~ 2022年 8月 8日	7,022,589	182,579,161	2,431,942,744

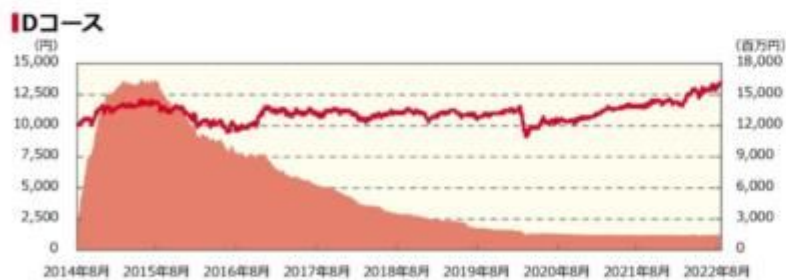
本邦外における設定及び解約の実績はありません。

参考情報



運用実績（2022年8月31日現在）

■ 基準価額・純資産の推移（日次：設定来）



■ 分配の推移

（1万口あたり、課税前）

I Aコース

2022年8月	0 円
2022年2月	10 円
2021年8月	10 円
2021年2月	10 円
2020年8月	0 円
設定来累計	80 円

I Bコース

2022年8月	10 円
2022年2月	10 円
2021年8月	10 円
2021年2月	10 円
2020年8月	10 円
設定来累計	150 円

I Cコース

2022年8月	10 円
2022年7月	10 円
2022年6月	10 円
2022年5月	10 円
2022年4月	10 円
直近1年間累計	120 円
設定来累計	950 円

I Dコース

2022年8月	10 円
2022年7月	10 円
2022年6月	10 円
2022年5月	10 円
2022年4月	10 円
直近1年間累計	120 円
設定来累計	950 円



運用実績（2022年8月31日現在）

Eコース



Eコース

2022年8月	10 円
2022年2月	10 円
2021年8月	10 円
2021年2月	0 円
2020年8月	0 円
設定来累計	80 円

Fコース



Fコース

2022年8月	20 円
2022年7月	20 円
2022年6月	20 円
2022年5月	20 円
2022年4月	20 円
直近1年間累計	240 円
設定来累計	4,370 円

■ 主要な資産の状況

実質的な銘柄別投資比率（上位）

順位	銘柄	種類	投資比率（％）					
			Aコース	Bコース	Cコース	Dコース	Eコース	Fコース
1	PHOENIX NE FRN 15/11/28	バンクローン	1.4	1.5	1.5	1.5	1.4	1.4
2	CAESARS RE FRN 23/12/24	バンクローン	1.3	1.3	1.3	1.3	1.3	1.3
3	LIFEPOINT FRN 16/11/25	バンクローン	1.0	1.0	1.0	1.0	1.0	1.0
4	CSC HDGS MARCH FRN 17/07/25	バンクローン	0.9	0.9	0.9	0.9	0.9	0.9
5	MEDLINE BORR INIT FRN 21/10/28	バンクローン	0.9	0.9	0.9	0.9	0.9	0.9
6	CERIDIAN HCM INIT FRN 04/04/25	バンクローン	0.9	0.9	0.9	0.9	0.8	0.8
7	IHEARTCOMM FRN 01/05/26	バンクローン	0.8	0.8	0.8	0.8	0.8	0.8
8	ARAB REP EGYPT 7.6250% 29/05/32	国債	0.8	0.8	0.8	0.8	0.8	0.8
9	CLUBCORP FRN 18/09/24	バンクローン	0.8	0.8	0.8	0.8	0.8	0.8
10	VERSCEND HOLDING FRN 10/08/25	バンクローン	0.7	0.8	0.8	0.8	0.7	0.7



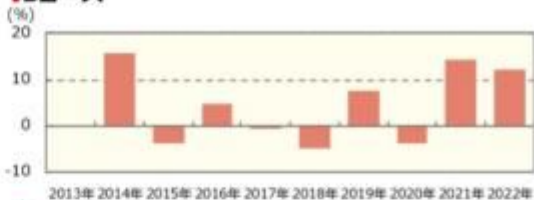
運用実績（2022年8月31日現在）

■ 年間収益率の推移（暦年ベース）

■ Aコース



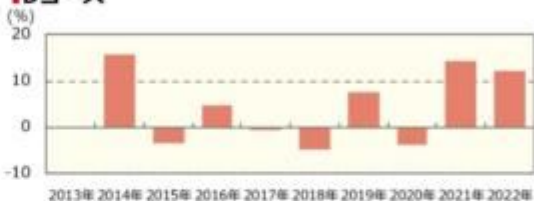
■ Bコース



■ Cコース



■ Dコース



■ Eコース



■ Fコース



- ・ファンドの年間収益率は税引前分配金を再投資して算出。
- ・ファンドにベンチマークはありません。
- ・2014年は設定日（2014年8月11日）から年末までの収益率。
- ・2022年は年初から運用実績作成基準日までの収益率。

●ファンドの運用実績はあくまで過去の実績であり、将来の運用成果を約束するものではありません。●ファンドの運用状況は、別途、委託会社ホームページで開示している場合があります。●グラフの縦軸の目盛りはファンドごとに異なる場合があります。

第2【管理及び運営】

1【申込（販売）手続等】

- ・ 申込期間中の各営業日に受益権の募集が行なわれます。
- ・ 取得申込みの受付については、午後3時までに取得申込みが行われかつ当該取得申込みの受付にかかる販売会社所定の事務手続きが完了したものを当日の申込み分とします。
- ・ 販売会社の営業日であっても、下記の条件に該当する日（「申込不可日」といいます。）には、原則として取得およびスイッチングの申込みができません。

申込日当日が、以下のいずれかの休業日と同日の場合または12月24日である場合

- ・ ニューヨーク証券取引所またはニューヨークの銀行
- ・ ロンドン証券取引所またはロンドンの銀行
- ・ ルクセンブルグの銀行

申込不可日については、「サポートダイヤル」でもご確認いただけます。

ファンドの申込(販売)手続についてご不明な点がある場合には、下記の照会先までお問い合わせ下さい。

野村アセットマネジメント株式会社

サポートダイヤル 0120-753104(フリーダイヤル)

<受付時間> 営業日の午前9時～午後5時

インターネットホームページ <http://www.nomura-am.co.jp/>

- ・ 販売の単位は、1万口以上1口単位（当初元本1口＝1円）または1万円以上1円単位（購入コースには、分配金を受取る一般コースと、分配金が再投資される自動けいぞく投資コースがあります。）とします。ただし、「自動けいぞく投資コース」を選択した受益者が収益分配金を再投資する場合は1口単位とします。販売会社によっては、どちらか一方のコースのみの取扱いとなる場合があります。また、原則として、お買付け後のコース変更はできません。
- ・ 販売会社によっては、一部のファンドのみのお取扱いとなる場合があります。

積立方式

販売会社によっては、「定時定額購入サービス」等に関する契約を締結した場合、当該契約で規定する取得申込の単位でお申込みいただけます。

当該契約または規定については、同様の権利義務関係を規定する名称の異なる契約または規定を使用することがあります。

- ・ 受益権の販売価額は、取得申込日の翌営業日の基準価額とします。
- ・ 取得申込日から起算して7営業日目までに申込代金を申込みの販売会社にお支払いください。なお、販売会社が別に定める所定の方法により、上記の期日以前に申込代金をお支払いいただく場合があります。

詳しくは、販売会社にお問い合わせください。

- ・ 「野村グローバルボンド投信（通貨選択型）」を構成する「年2回決算型（Aコース、Bコース、Eコース）」のファンド間および「毎月分配型（Cコース、Dコース、Fコース）」のファンド間でスイッチングができます。

スイッチングの方法等は、購入、換金の場合と同様です。

販売会社によっては、一部または全部のスイッチングのお取扱いを行わない場合があります。

なお、スイッチングの際には、換金時と同様の費用・税金がかかりますのでご留意下さい。（詳しくは「第1 ファンドの状況 4 手数料等及び税金」をご覧ください。）

スイッチングとは、「野村グローバルボンド投信（通貨選択型）」を構成するいずれかのファンドをご換金した場合の手取金をもって、そのご換金のお申込み日の午後3時まで、「野村グローバルボンド投信（通貨選択型）」を構成する他のファンドの取得申込みが行われかつ当該取得申込みの受付にかかる販売会社所定の事務手続きが完了したものをいいます。

- ・金融商品取引所（金融商品取引法第2条第16項に規定する金融商品取引所および金融商品取引法第2条第8項第3号に規定する外国金融商品市場をいいます。以下同じ。なお、金融商品取引所を単に「取引所」という場合があり、取引所のうち、有価証券の売買または金融商品取引法第28条第8項第3号もしくは同項第5号の取引を行なう市場ないしは当該市場を開設するものを「証券取引所」という場合があります。）等における取引の停止（個別銘柄の売買停止等を含みます。）、外国為替取引の停止、決済機能の停止その他やむを得ない事情（実質的な投資対象国における非常事態（金融危機、デフォルト、重大な政策変更や資産凍結を含む規制の導入、自然災害、クーデターや重大な政治体制の変更、戦争等）による市場の閉鎖もしくは流動性の極端な減少等）があるときは、受益権の取得申込みの受け付け（スイッチングの申込みを含みます。）を中止することおよびすでに受け付けた取得申込みの受け付け（スイッチングの申込みを含みます。）を取り消す場合があります。

購入およびスイッチングのお申込みの方法ならびに単位等について、販売会社によっては上記と異なる場合があります。詳しくは販売会社にお問い合わせください。

2【換金（解約）手続等】

- ・受益者が一部解約の実行の請求をするときは、販売会社に対し、振替受益権をもって行なうものとします。
 - ・一部解約の実行の請求の受け付けについては、午後3時まで、解約請求のお申込みが行われかつ、その解約請求のお申込みの受け付けにかかる販売会社所定の事務手続きが完了したものを当日のお申込み分とします。
- ただし、販売会社の営業日であっても、申込不可日には原則として受益権の一部解約の実行の請求ができません。（申込不可日については、「サポートダイヤル」でもご確認いただけます。）
- ・受益者は、受益権を、1口単位または1円単位で換金できます。
 - ・換金価額は、換金のお申込み日の翌営業日の基準価額から信託財産留保額を差し引いた価額となります。

ファンドの基準価額については下記の照会先までお問い合わせ下さい。

野村アセットマネジメント株式会社

サポートダイヤル 0120-753104(フリーダイヤル)

<受付時間> 営業日の午前9時～午後5時

インターネットホームページ <http://www.nomura-am.co.jp/>

- ・信託財産の資金管理を円滑に行なうため、大口換金には制限を設ける場合があります。
- ・解約代金は、原則として一部解約の実行の請求日から起算して7営業日目から販売会社において支払います。ただし、金融商品取引所等における取引の停止（個別銘柄の売買停止等を含みます。）、外国為替取引の停止、決済機能の停止その他やむを得ない事情（実質的な投資対象国における非常事態（金融危機、デフォルト、重大な政策変更や資産凍結を含む規制の導入、自然災害、クーデターや重大な政治体制の変

更、戦争等)による市場の閉鎖もしくは流動性の極端な減少等)により、投資対象資産の売却や売却代金の入金が遅延したとき等は、一部解約金の支払いを延期する場合があります。

- ・金融商品取引所等における取引の停止(個別銘柄の売買停止等を含みます。)、外国為替取引の停止、決済機能の停止その他やむを得ない事情(実質的な投資対象国における非常事態(金融危機、デフォルト、重大な政策変更や資産凍結を含む規制の導入、自然災害、クーデターや重大な政治体制の変更、戦争等)による市場の閉鎖もしくは流動性の極端な減少等)があるときは、一部解約の実行の請求の受け付けを中止することおよびすでに受け付けた一部解約の実行の請求の受け付けを取り消す場合があります。

また、一部解約の実行の請求の受け付けが中止された場合には、受益者は当該受け付け中止以前に行なった当日の一部解約の実行の請求を撤回できます。ただし、受益者がその一部解約の実行の請求を撤回しない場合には、当該受益権の一部解約の価額は、当該受け付け中止を解除した後の最初の基準価額の計算日に一部解約の実行の請求を受け付けたものとして信託約款の規定に準じて計算された価額とします。

換金のお申込みの方法ならびに単位等について、販売会社によっては上記と異なる場合があります。詳しくは販売会社にお問い合わせください。

3【資産管理等の概要】

(1)【資産の評価】

<基準価額の計算方法>

基準価額とは、計算日において、信託財産に属する資産(受入担保金代用有価証券および借入有価証券を除きます。)を法令および一般社団法人投資信託協会規則にしたがって時価または一部償却原価法により評価して得た信託財産の資産総額から負債総額を控除した金額(「純資産総額」といいます。)を、計算日における受益権口数で除して得た額をいいます。

なお、ファンドにおいては1万口当たりの価額で表示されます。

ファンドの主な投資対象の評価方法は以下の通りです。

対象	評価方法
外国投資信託	原則、基準価額計算日の前日(前日が当該外国投資信託の営業日でない場合はとりうる直近)の純資産価格とします。
公社債等	原則として、基準価額計算日 ¹ における以下のいずれかの価額で評価します。 ² 日本証券業協会が発表する売買参考統計値(平均値) 金融商品取引業者、銀行等の提示する価額(売気配相場を除く) 価格情報会社の提供する価額

1 外国で取引されているものについては、原則として、基準価額計算日の前日とします。

2 残存期間1年以内の公社債等については、一部償却原価法(アキュムレーションまたはアモチゼーション)による評価を適用することができます。

ファンドの基準価額については下記の照会先までお問い合わせ下さい。

野村アセットマネジメント株式会社

サポートダイヤル 0120-753104(フリーダイヤル)

<受付時間> 営業日の午前9時～午後5時

インターネットホームページ <http://www.nomura-am.co.jp/>

（２）【保管】

ファンドの受益権の帰属は、振替機関等の振替口座簿に記載または記録されることにより定まり、受益証券を発行しませんので、受益証券の保管に関する該当事項はありません。

（３）【信託期間】

2024年8月6日までとします(2014年8月11日設定)。

なお、委託者は、信託期間満了前に、信託期間の延長が受益者に有利であると認めたときは、受託者と協議のうえ、信託期間を延長することができます。

（４）【計算期間】

<年2回決算型（Aコース、Bコース、Eコース）>

原則として、毎年2月7日から8月6日までおよび8月7日から翌年2月6日までとします。

<毎月分配型（Cコース、Dコース、Fコース）>

原則として、毎月7日から翌月6日までとします。

なお、各計算期間終了日に該当する日(以下「該当日」といいます。)が休業日のとき、各計算期間終了日は該当日の翌営業日とし、その翌日より次の計算期間が開始されるものとします。ただし、最終計算期間の終了日は、信託期間の終了日とします。

（５）【その他】

（a）ファンドの繰上償還条項

（ ）委託者は、信託終了前に、この信託契約を解約することが受益者のため有利であると認めるとき、またはやむを得ない事情が発生したときは、受託者と合意のうえ、この信託契約を解約し、信託を終了させることができます。この場合において、委託者は、あらかじめ、解約しようとする旨を監督官庁に届け出ます。

（ ）委託者は、各ファンドにつき、主要投資対象とする外国投資信託受益証券が存続しないこととなる場合には、受託者と合意のうえ、この信託契約を解約し、信託を終了させます。この場合において、委託者は、あらかじめ、解約しようとする旨を監督官庁に届け出ます。

（b）信託期間の終了

（ ）委託者は、上記「（a）ファンドの繰上償還条項（ ）」に従い信託期間を終了させるには、書面による決議（以下「書面決議」といいます。）を行ないます。この場合において、あらかじめ、書面決議の日ならびに信託契約の解約の理由などの事項を定め、当該決議の日の2週間前までに、この信託契約に係る知っている受益者に対し、書面をもってこれらの事項を記載した書面決議の通知を發します。

（ ）上記（ ）の書面決議において、受益者（委託者およびこの信託の信託財産にこの信託の受益権が属するときの当該受益権に係る受益者としての受託者を除きます。）は受益権の口数に応じて、議決権を有し、これを行使することができます。なお、知っている受益者が議決権を行使しないときは、当該知っている受益者は書面決議について賛成するものとみなします。

- () 上記()の書面決議は議決権を行使することができる受益者の議決権の3分の2以上に当たる多数をもって行ないます。
 - () 上記()から()までの規定は、委託者が信託契約の解約について提案をした場合において、当該提案につき、この信託契約に係るすべての受益者が書面又は電磁的記録により同意の意思表示をしたときには適用しません。また、信託財産の状態に照らし、真にやむを得ない事情が生じている場合であって、上記()から()までに規定するこの信託契約の解約の手続を行なうことが困難な場合には適用しません。
 - () 委託者は、監督官庁よりこの信託契約の解約の命令を受けたときは、その命令にしたがい、信託契約を解約し信託を終了させます。
 - () 委託者が監督官庁より登録の取消を受けたとき、解散したときまたは業務を廃止したときは、委託者は、この信託契約を解約し、信託を終了させます。ただし、監督官庁がこの信託契約に関する委託者の業務を他の投資信託委託会社に引き継ぐことを命じたときは、この信託は、下記「(d)信託約款の変更等」の書面決議が否決となる場合を除き、当該投資信託委託会社と受託者との間において存続します。
- (c) 運用報告書
- 各ファンドにつき、毎年2月、8月に終了する計算期間の末日および償還時に交付運用報告書を作成し、知っている受益者に対して交付します。
- (d) 信託約款の変更等
- () 委託者は、受益者の利益のため必要と認めるときまたはやむを得ない事情が発生したときは、受託者と合意のうえ、この信託約款を変更することまたはこの信託と他の信託との併合（投資信託及び投資法人に関する法律第16条第2号に規定する「委託者指図型投資信託の併合」をいいます。以下同じ。）を行なうことができるものとし、あらかじめ、変更または併合しようとする旨およびその内容を監督官庁に届け出ます。なお、この信託約款は本条に定める以外の方法によって変更することができないものとしします。
 - () 委託者は、上記()の事項（上記()の変更事項にあつてはその変更の内容が重大なものに該当する場合に限り、併合事項にあつてはその併合が受益者の利益に及ぼす影響が軽微なものに該当する場合を除き、以下、合わせて「重大な約款の変更等」といいます。）について、書面決議を行ないます。この場合において、あらかじめ、書面決議の日ならびに重大な約款の変更等の内容およびその理由などの事項を定め、当該決議の日の2週間前までに、この信託約款に係る知っている受益者に対し、書面をもってこれらの事項を記載した書面決議の通知を發します。
 - () 上記()の書面決議において、受益者（委託者およびこの信託の信託財産にこの信託の受益権が属するときの当該受益権に係る受益者としての受託者を除きます。）は受益権の口数に応じて、議決権を有し、これを行使することができます。なお、知っている受益者が議決権を行使しないときは、当該知っている受益者は書面決議について賛成するものとみなします。
 - () 上記()の書面決議は議決権を行使することができる受益者の議決権の3分の2以上に当たる多数をもって行ないます。
 - () 書面決議の効力は、この信託のすべての受益者に対してその効力を生じます。
 - () 上記()から()までの規定は、委託者が重大な約款の変更等について提案をした場合において、当該提案につき、この信託約款に係るすべての受益者が書面又は電磁的記録により同意の意思表示をしたときには適用しません。
 - () 上記()から()の規定にかかわらず、この投資信託において併合の書面決議が可決された場合にあつても、当該併合にかかる一又は複数の他の投資信託において当該併合の書面決議が否決さ

れた場合は、当該他の投資信託との併合を行なうことはできません。

(e) 公告

委託者が受益者に対してする公告は、電子公告の方法により行ない、次のアドレスに掲載します。

<http://www.nomura-am.co.jp/>

なお、電子公告による公告をすることができない事故その他やむを得ない事由が生じた場合の公告は、日本経済新聞に掲載します。

(f) 受託者の辞任および解任に伴う取扱い

() 受託者は、委託者の承諾を受けてその任務を辞任することができます。受託者がその任務に違反して信託財産に著しい損害を与えたことその他重要な事由があるときは、委託者または受益者は、裁判所に受託者の解任を申立てることができます。受託者が辞任した場合、または裁判所が受託者を解任した場合、委託者は、上記「(d) 信託約款の変更等」にしたがい、新受託者を選任します。なお、受益者は、上記によって行なう場合を除き、受託者を解任することはできないものとします。

() 委託者が新受託者を選任できないときは、委託者はこの信託契約を解約し、信託を終了させます。

(g) 反対受益者の受益権買取請求の不適用

この信託は、受益者が一部解約の実行の請求を行なったときは、委託者が信託契約の一部の解約をすることにより当該請求に応じ、当該受益権の公正な価格が当該受益者に一部解約金として支払われることとなる委託者指図型投資信託に該当するため、信託契約の解約または重大な約款の変更等を行なう場合において、投資信託及び投資法人に関する法律第18条第1項に定める反対受益者による受益権の買取請求の規定の適用を受けません。

(h) 他の受益者の氏名等の開示の請求の制限

受益者は、委託者または受託者に対し、次に掲げる事項の開示の請求を行なうことはできません。

1. 他の受益者の氏名または名称および住所
2. 他の受益者が有する受益権の内容

(i) 関係法人との契約の更新に関する手続

委託者と販売会社との間で締結する「募集・販売等に関する契約」は、契約終了の3ヵ月前までに当事者の一方から別段の意思表示のないときは、原則1年毎に自動的に更新されるものとします。

なお、運用の外部委託を行う場合は、委託者と運用の委託先との間で締結する「運用指図に関する権限の委託契約」は、契約終了の3ヵ月前までに当事者の一方から更新しない旨を書面によって通知がない限り、1年毎に自動的に更新されるものとします。但し、当該契約はファンドの償還日に終了するものとします。

(j) 有価証券報告書

委託者は、有価証券報告書を毎年2月、8月の決算日を基準に作成し3ヵ月以内に関東財務局長に提出します。

4【受益者の権利等】

受益者の有する主な権利は次の通りです。

収益分配金に対する請求権

収益分配金の支払い開始日

収益分配金は、決算日において振替機関等の振替口座簿に記載または記録されている受益者（当該収益

分配金にかかる決算日以前において一部解約が行なわれた受益権にかかる受益者を除きます。また、当該収益分配金にかかる決算日以前に設定された受益権で取得申込代金支払前のため販売会社の名義で記載または記録されている受益権については原則として取得申込者とします。)に、原則として決算日から起算して5営業日までに支払いを開始します。販売会社でお受取りください。

累積投資契約を結んでいる場合には、税金を差引いた後、自動的に無手数料で再投資されます。この場合の受益権の価額は、各計算期間終了日(決算日)の基準価額とします。

なお、再投資により増加した受益権は、振替口座簿に記載または記録されます。

収益分配金請求権の失効

受益者は、収益分配金を支払開始日から5年間支払請求しないと権利を失います。

償還金に対する請求権

償還金の支払い開始日

償還金は、償還日において振替機関等の振替口座簿に記載または記録されている受益者（償還日以前において一部解約が行なわれた受益権にかかる受益者を除きます。また、当該償還日以前に設定された受益権で取得申込代金支払前のため販売会社の名義で記載または記録されている受益権については原則として取得申込者とします。)に、原則として償還日(償還日が休業日の場合は翌営業日)から起算して5営業日までに支払いを開始します。

償還金請求権の失効

受益者は、償還金を支払開始日から10年間支払請求しないと権利を失います。

換金(解約)請求権

受益者は、一部解約の実行を請求することができます。詳しくは、前述の「2 換金(解約)手続等」をご参照下さい。

第3【ファンドの経理状況】

野村グローバルボンド投信 Cコース
野村グローバルボンド投信 Dコース
野村グローバルボンド投信 Fコース

(1)当ファンドの財務諸表は、「財務諸表等の用語、様式及び作成方法に関する規則」(昭和38年大蔵省令第59号)(以下「財務諸表等規則」という。)ならびに同規則第2条の2の規定により、「投資信託財産の計算に関する規則」(平成12年総理府令第133号)(以下「投資信託財産計算規則」という。)に基づいて作成しております。なお、財務諸表に記載している金額は、円単位で表示しております。

(2)当ファンドの計算期間は6ヶ月未満であるため、財務諸表は原則として6ヶ月毎に作成しております。

(3)当ファンドは、金融商品取引法第193条の2第1項の規定に基づき、当期(2022年2月8日から2022年8月8日まで)の財務諸表について、EY新日本有限責任監査法人による監査を受けております。

野村グローバルボンド投信 Aコース
野村グローバルボンド投信 Bコース
野村グローバルボンド投信 Eコース

(1)当ファンドの財務諸表は、「財務諸表等の用語、様式及び作成方法に関する規則」(昭和38年大蔵省令第59号)(以下「財務諸表等規則」という。)ならびに同規則第2条の2の規定により、「投資信託財産の計算に関する規則」(平成12年総理府令第133号)(以下「投資信託財産計算規則」という。)に基づいて作成しております。なお、財務諸表に記載している金額は、円単位で表示しております。

(2)当ファンドは、金融商品取引法第193条の2第1項の規定に基づき、第16期計算期間(2022年2月8日から2022年8月8日まで)の財務諸表について、EY新日本有限責任監査法人による監査を受けております。

1【財務諸表】

【野村グローバルボンド投信 Aコース】

(1) 【貸借対照表】

(単位 : 円)

	第15期 (2022年 2月 7日現在)	第16期 (2022年 8月 8日現在)
資産の部		
流動資産		
コール・ローン	5,709,282	5,057,429
投資信託受益証券	261,504,459	247,800,000
親投資信託受益証券	100,000	100,000
流動資産合計	267,313,741	252,957,429
資産合計	267,313,741	252,957,429
負債の部		
流動負債		
未払収益分配金	256,978	-
未払受託者報酬	45,226	41,946
未払委託者報酬	1,462,154	1,356,184
未払利息	2	1
その他未払費用	2,973	2,728
流動負債合計	1,767,333	1,400,859
負債合計	1,767,333	1,400,859
純資産の部		
元本等		
元本	256,978,250	257,629,159
剰余金		
期末剰余金又は期末欠損金 ()	8,568,158	6,072,589
(分配準備積立金)	47,578,555	52,398,548
元本等合計	265,546,408	251,556,570
純資産合計	265,546,408	251,556,570
負債純資産合計	267,313,741	252,957,429

（２）【損益及び剰余金計算書】

（単位：円）

	第15期		第16期	
	自	2021年 8月 7日	自	2022年 2月 8日
	至	2022年 2月 7日	至	2022年 8月 8日
営業収益				
受取配当金		6,121,590		6,220,890
有価証券売買等損益		8,469,312		19,461,723
営業収益合計		2,347,722		13,240,833
営業費用				
支払利息		462		217
受託者報酬		45,226		41,946
委託者報酬		1,462,154		1,356,184
その他費用		2,973		2,728
営業費用合計		1,510,815		1,401,075
営業利益又は営業損失（ ）		3,858,537		14,641,908
経常利益又は経常損失（ ）		3,858,537		14,641,908
当期純利益又は当期純損失（ ）		3,858,537		14,641,908
一部解約に伴う当期純利益金額の分配額又は一部解約に伴う当期純損失金額の分配額（ ）		3,556		-
期首剰余金又は期首欠損金（ ）		12,690,030		8,568,158
剰余金増加額又は欠損金減少額		34,407		1,161
当期追加信託に伴う剰余金増加額又は欠損金減少額		34,407		1,161
剰余金減少額又は欠損金増加額		37,208		-
当期一部解約に伴う剰余金減少額又は欠損金増加額		37,208		-
分配金		256,978		-
期末剰余金又は期末欠損金（ ）		8,568,158		6,072,589

（ 3 ）【注記表】

（ 重要な会計方針に係る事項に関する注記 ）

1. 運用資産の評価基準及び評価方法	投資信託受益証券 原則として時価で評価しております。 時価評価にあたっては、市場価格のある有価証券についてはその最終相場(計算日に最終相場のない場合には、直近の日の最終相場)で評価しております。 市場価格のない有価証券については基準価額で評価しております。 親投資信託受益証券 基準価額で評価しております。
2. 費用・収益の計上基準	受取配当金 原則として配当落ち日において、確定配当金額又は予想配当金額を計上しております。 投資信託受益証券については、原則として収益分配金落ち日において、当該収益分配金額を計上しております。 有価証券売買等損益 約定日基準で計上しております。
3. 金融商品の時価等に関する事項の補足説明	金融商品の時価の算定においては一定の前提条件等を採用しているため、異なる前提条件等によった場合、当該価額が異なることもあります。
4. その他	当ファンドの計算期間は、信託約款の規定により、2022年 2月 8日から2022年 8月 8日までとなっております。

（ 重要な会計上の見積りに関する注記 ）

該当事項はありません。

（ 貸借対照表に関する注記 ）

第15期 2022年 2月 7日現在	第16期 2022年 8月 8日現在
1. 計算期間の末日における受益権の総数 256,978,250口	1. 計算期間の末日における受益権の総数 257,629,159口
	2. 投資信託財産計算規則第55条の6第1項第10号に規定する額 元本の欠損 6,072,589円
2. 計算期間の末日における1単位当たりの純資産の額 1口当たり純資産額 1.0333円 (10,000口当たり純資産額) (10,333円)	3. 計算期間の末日における1単位当たりの純資産の額 1口当たり純資産額 0.9764円 (10,000口当たり純資産額) (9,764円)

（ 損益及び剰余金計算書に関する注記 ）

第15期 自 2021年 8月 7日 至 2022年 2月 7日	第16期 自 2022年 2月 8日 至 2022年 8月 8日
1. 分配金の計算過程	1. 分配金の計算過程
項目	項目

費用控除後の配当等収益額	A	4,603,074円	費用控除後の配当等収益額	A	4,819,993円
費用控除後・繰越欠損金補填後の有価証券売買等損益額	B	0円	費用控除後・繰越欠損金補填後の有価証券売買等損益額	B	0円
収益調整金額	C	32,215,289円	収益調整金額	C	32,422,183円
分配準備積立金額	D	43,232,459円	分配準備積立金額	D	47,578,555円
当ファンドの分配対象収益額	E=A+B+C+D	80,050,822円	当ファンドの分配対象収益額	E=A+B+C+D	84,820,731円
当ファンドの期末残存口数	F	256,978,250口	当ファンドの期末残存口数	F	257,629,159口
10,000口当たり収益分配対象額	G=E/F × 10,000	3,115円	10,000口当たり収益分配対象額	G=E/F × 10,000	3,292円
10,000口当たり分配金額	H	10円	10,000口当たり分配金額	H	0円
収益分配金金額	I=F × H/10,000	256,978円	収益分配金金額	I=F × H/10,000	0円

(金融商品に関する注記)

(1)金融商品の状況に関する事項

第15期 自 2021年 8月 7日 至 2022年 2月 7日	第16期 自 2022年 2月 8日 至 2022年 8月 8日
<p>1.金融商品に対する取組方針 当ファンドは、投資信託及び投資法人に関する法律第2条第4項に定める証券投資信託であり、信託約款に規定する運用の基本方針に従い、有価証券等の金融商品に対して投資として運用することを目的としております。</p> <p>2.金融商品の内容及びその金融商品に係るリスク 当ファンドが保有する金融商品の種類は、有価証券、コール・ローン等の金銭債権及び金銭債務であります。 当ファンドが保有する有価証券の詳細は、(その他の注記)の2 有価証券関係に記載しております。 これらは、金利変動リスク、バンクローンの価格変動リスク、為替変動リスクなどの市場リスク、信用リスク及び流動性リスクにさらされております。</p> <p>3.金融商品に係るリスク管理体制 委託会社においては、独立した投資リスク管理に関する委員会を設け、パフォーマンスの考査及び運用リスクの管理を行なっております。 市場リスクの管理 市場リスクに関しては、資産配分等の状況を常時、分析・把握し、投資方針に沿っているか等の管理を行なっております。 信用リスクの管理 信用リスクに関しては、発行体や取引先の財務状況等に関する情報収集・分析を常時、継続し、格付等の信用度に応じた組入制限等の管理を行なっております。 流動性リスクの管理 流動性リスクに関しては、必要に応じて市場流動性の状況を把握し、取引量や組入比率等の管理を行なっております。</p>	<p>1.金融商品に対する取組方針 同左</p> <p>2.金融商品の内容及びその金融商品に係るリスク 同左</p> <p>3.金融商品に係るリスク管理体制 同左</p>

(2)金融商品の時価等に関する事項

第15期 2022年 2月 7日現在	第16期 2022年 8月 8日現在
<p>1. 貸借対照表計上額、時価及び差額 貸借対照表上の金融商品は原則としてすべて時価で評価しているため、貸借対照表計上額と時価との差額はありませ ん。</p> <p>2. 時価の算定方法 投資信託受益証券 （重要な会計方針に係る事項に関する注記）に記載して おります。 親投資信託受益証券 （重要な会計方針に係る事項に関する注記）に記載して おります。 コール・ローン等の金銭債権及び金銭債務 これらの科目は短期間で決済されるため、帳簿価額は時 価と近似していることから、当該帳簿価額を時価としてお ります。</p>	<p>1. 貸借対照表計上額、時価及び差額 同左</p> <p>2. 時価の算定方法 同左</p>

（関連当事者との取引に関する注記）

第15期 自 2021年 8月 7日 至 2022年 2月 7日	第16期 自 2022年 2月 8日 至 2022年 8月 8日
市場価格その他当該取引に係る公正な価格を勘案して、一般 の取引条件と異なる関連当事者との取引は行なわれていない ため、該当事項はございません。	同左

（その他の注記）

1 元本の移動

第15期 自 2021年 8月 7日 至 2022年 2月 7日	第16期 自 2022年 2月 8日 至 2022年 8月 8日
期首元本額 257,098,022円	期首元本額 256,978,250円
期中追加設定元本額 681,450円	期中追加設定元本額 650,909円
期中一部解約元本額 801,222円	期中一部解約元本額 0円

2 有価証券関係

売買目的有価証券

種類	第15期 自 2021年 8月 7日 至 2022年 2月 7日	第16期 自 2022年 2月 8日 至 2022年 8月 8日
	損益に含まれた評価差額（円）	損益に含まれた評価差額（円）

投資信託受益証券	8,469,303	19,461,723
親投資信託受益証券	9	0
合計	8,469,312	19,461,723

3 デリバティブ取引関係

該当事項はありません。

(4) 【附属明細表】

第1 有価証券明細表

(1) 株式(2022年8月8日現在)

該当事項はありません。

(2) 株式以外の有価証券(2022年8月8日現在)

(単位:円)

種類	通貨	銘柄	券面総額	評価額	備考
投資信託受益証券	日本円	ノムラ・マルチ・マネージャーズ・ファンド-グローバル・ボンド-JPYクラス	35,000	247,800,000	
	小計	銘柄数:1 組入時価比率:98.5%	35,000	247,800,000 100.0%	
	合計			247,800,000	
親投資信託受益証券	日本円	野村マネー マザーファンド	98,049	100,000	
	小計	銘柄数:1 組入時価比率:0.0%	98,049	100,000 0.0%	
	合計			100,000	
合計				247,900,000	

(注1)投資信託受益証券、投資証券及び親投資信託受益証券における券面総額の数値は、証券数を表示しております。

(注2)比率は左より組入時価の純資産に対する比率、及び各小計欄の合計金額に対する比率であります。

第2 デリバティブ取引及び為替予約取引の契約額等及び時価の状況表

該当事項はありません。

【野村グローバルボンド投信 Bコース】

(1) 【貸借対照表】

(単位：円)

	第15期 (2022年 2月 7日現在)	第16期 (2022年 8月 8日現在)
資産の部		
流動資産		
コール・ローン	25,206,921	26,785,483
投資信託受益証券	1,471,006,467	1,527,759,828
親投資信託受益証券	1,000,000	1,000,000
流動資産合計	1,497,213,388	1,555,545,311
資産合計	1,497,213,388	1,555,545,311
負債の部		
流動負債		
未払収益分配金	1,170,341	1,100,025
未払解約金	1,219,084	2,087,721
未払受託者報酬	257,106	255,340
未払委託者報酬	8,312,906	8,255,878
未払利息	12	7
その他未払費用	17,082	16,961
流動負債合計	10,976,531	11,715,932
負債合計	10,976,531	11,715,932
純資産の部		
元本等		
元本	1,170,341,427	1,100,025,013
剰余金		
期末剰余金又は期末欠損金()	315,895,430	443,804,366
(分配準備積立金)	391,568,236	390,587,132
元本等合計	1,486,236,857	1,543,829,379
純資産合計	1,486,236,857	1,543,829,379
負債純資産合計	1,497,213,388	1,555,545,311

（２）【損益及び剰余金計算書】

（単位：円）

	第15期		第16期	
	自	2021年 8月 7日	自	2022年 2月 8日
	至	2022年 2月 7日	至	2022年 8月 8日
営業収益				
受取配当金		27,267,810		26,051,640
有価証券売買等損益		37,973,917		138,859,240
営業収益合計		65,241,727		164,910,880
営業費用				
支払利息		2,445		1,261
受託者報酬		257,106		255,340
委託者報酬		8,312,906		8,255,878
その他費用		17,082		16,961
営業費用合計		8,589,539		8,529,440
営業利益又は営業損失（ ）		56,652,188		156,381,440
経常利益又は経常損失（ ）		56,652,188		156,381,440
当期純利益又は当期純損失（ ）		56,652,188		156,381,440
一部解約に伴う当期純利益金額の分配額又は一部解約に伴う当期純損失金額の分配額（ ）		4,352,203		8,660,687
期首剰余金又は期首欠損金（ ）		283,410,715		315,895,430
剰余金増加額又は欠損金減少額		419,311		451,233
当期追加信託に伴う剰余金増加額又は欠損金減少額		419,311		451,233
剰余金減少額又は欠損金増加額		19,064,240		19,163,025
当期一部解約に伴う剰余金減少額又は欠損金増加額		19,064,240		19,163,025
分配金		1,170,341		1,100,025
期末剰余金又は期末欠損金（ ）		315,895,430		443,804,366

(3) 【注記表】

(重要な会計方針に係る事項に関する注記)

1. 運用資産の評価基準及び評価方法	投資信託受益証券 原則として時価で評価しております。 時価評価にあたっては、市場価格のある有価証券についてはその最終相場(計算日に最終相場のない場合には、直近の日の最終相場)で評価しております。 市場価格のない有価証券については基準価額で評価しております。
2. 費用・収益の計上基準	親投資信託受益証券 基準価額で評価しております。 受取配当金 原則として配当落ち日において、確定配当金額又は予想配当金額を計上しております。 投資信託受益証券については、原則として収益分配金落ち日において、当該収益分配金額を計上しております。
3. 金融商品の時価等に関する事項の補足説明	有価証券売買等損益 約定日基準で計上しております。 金融商品の時価の算定においては一定の前提条件等を採用しているため、異なる前提条件等によった場合、当該価額が異なることもあります。
4. その他	当ファンドの計算期間は、信託約款の規定により、2022年 2月 8日から2022年 8月 8日までとなっております。

(重要な会計上の見積りに関する注記)

該当事項はありません。

(貸借対照表に関する注記)

第15期 2022年 2月 7日現在	第16期 2022年 8月 8日現在
1. 計算期間の末日における受益権の総数 1,170,341,427口	1. 計算期間の末日における受益権の総数 1,100,025,013口
2. 計算期間の末日における1単位当たりの純資産の額 1口当たり純資産額 1.2699円 (10,000口当たり純資産額) (12,699円)	2. 計算期間の末日における1単位当たりの純資産の額 1口当たり純資産額 1.4034円 (10,000口当たり純資産額) (14,034円)

(損益及び剰余金計算書に関する注記)

第15期 自 2021年 8月 7日 至 2022年 2月 7日	第16期 自 2022年 2月 8日 至 2022年 8月 8日																								
1. 分配金の計算過程	1. 分配金の計算過程																								
<table border="1"> <thead> <tr> <th>項目</th> <th></th> <th></th> </tr> </thead> <tbody> <tr> <td>費用控除後の配当等収益額</td> <td>A</td> <td>22,826,104円</td> </tr> <tr> <td>費用控除後・繰越欠損金補填後の有価証券売買等損益額</td> <td>B</td> <td>0円</td> </tr> <tr> <td>収益調整金額</td> <td>C</td> <td>68,146,399円</td> </tr> </tbody> </table>	項目			費用控除後の配当等収益額	A	22,826,104円	費用控除後・繰越欠損金補填後の有価証券売買等損益額	B	0円	収益調整金額	C	68,146,399円	<table border="1"> <thead> <tr> <th>項目</th> <th></th> <th></th> </tr> </thead> <tbody> <tr> <td>費用控除後の配当等収益額</td> <td>A</td> <td>23,894,746円</td> </tr> <tr> <td>費用控除後・繰越欠損金補填後の有価証券売買等損益額</td> <td>B</td> <td>0円</td> </tr> <tr> <td>収益調整金額</td> <td>C</td> <td>64,518,525円</td> </tr> </tbody> </table>	項目			費用控除後の配当等収益額	A	23,894,746円	費用控除後・繰越欠損金補填後の有価証券売買等損益額	B	0円	収益調整金額	C	64,518,525円
項目																									
費用控除後の配当等収益額	A	22,826,104円																							
費用控除後・繰越欠損金補填後の有価証券売買等損益額	B	0円																							
収益調整金額	C	68,146,399円																							
項目																									
費用控除後の配当等収益額	A	23,894,746円																							
費用控除後・繰越欠損金補填後の有価証券売買等損益額	B	0円																							
収益調整金額	C	64,518,525円																							

分配準備積立金額	D	369,912,473円	分配準備積立金額	D	367,792,411円
当ファンドの分配対象収益額	E=A+B+C+D	460,884,976円	当ファンドの分配対象収益額	E=A+B+C+D	456,205,682円
当ファンドの期末残存口数	F	1,170,341,427口	当ファンドの期末残存口数	F	1,100,025,013口
10,000口当たり収益分配対象額	G=E/F × 10,000	3,938円	10,000口当たり収益分配対象額	G=E/F × 10,000	4,147円
10,000口当たり分配金額	H	10円	10,000口当たり分配金額	H	10円
収益分配金金額	I=F × H/10,000	1,170,341円	収益分配金金額	I=F × H/10,000	1,100,025円

(金融商品に関する注記)

(1)金融商品の状況に関する事項

第15期 自 2021年 8月 7日 至 2022年 2月 7日	第16期 自 2022年 2月 8日 至 2022年 8月 8日
<p>1.金融商品に対する取組方針</p> <p>当ファンドは、投資信託及び投資法人に関する法律第2条第4項に定める証券投資信託であり、信託約款に規定する運用の基本方針に従い、有価証券等の金融商品に対して投資として運用することを目的としております。</p> <p>2.金融商品の内容及びその金融商品に係るリスク</p> <p>当ファンドが保有する金融商品の種類は、有価証券、コール・ローン等の金銭債権及び金銭債務であります。</p> <p>当ファンドが保有する有価証券の詳細は、(その他の注記)の2 有価証券関係に記載しております。</p> <p>これらは、金利変動リスク、バンクローンの価格変動リスク、為替変動リスクなどの市場リスク、信用リスク及び流動性リスクにさらされております。</p> <p>3.金融商品に係るリスク管理体制</p> <p>委託会社においては、独立した投資リスク管理に関する委員会を設け、パフォーマンスの考査及び運用リスクの管理を行っております。</p> <p>市場リスクの管理</p> <p>市場リスクに関しては、資産配分等の状況を常時、分析・把握し、投資方針に沿っているか等の管理を行っております。</p> <p>信用リスクの管理</p> <p>信用リスクに関しては、発行体や取引先の財務状況等に関する情報収集・分析を常時、継続し、格付等の信用度に応じた組入制限等の管理を行っております。</p> <p>流動性リスクの管理</p> <p>流動性リスクに関しては、必要に応じて市場流動性の状況を把握し、取引量や組入比率等の管理を行っております。</p>	<p>1.金融商品に対する取組方針</p> <p>同左</p> <p>2.金融商品の内容及びその金融商品に係るリスク</p> <p>同左</p> <p>3.金融商品に係るリスク管理体制</p> <p>同左</p>

(2)金融商品の時価等に関する事項

第15期 2022年 2月 7日現在	第16期 2022年 8月 8日現在
-----------------------	-----------------------

<p>1. 貸借対照表計上額、時価及び差額</p> <p>貸借対照表上の金融商品は原則としてすべて時価で評価しているため、貸借対照表計上額と時価との差額はありませ</p> <p>ん。</p> <p>2. 時価の算定方法</p> <p>投資信託受益証券</p> <p>（重要な会計方針に係る事項に関する注記）に記載して</p> <p>おります。</p> <p>親投資信託受益証券</p> <p>（重要な会計方針に係る事項に関する注記）に記載して</p> <p>おります。</p> <p>コール・ローン等の金銭債権及び金銭債務</p> <p>これらの科目は短期間で決済されるため、帳簿価額は時</p> <p>価と近似していることから、当該帳簿価額を時価としてお</p> <p>ります。</p>	<p>1. 貸借対照表計上額、時価及び差額</p> <p>同左</p> <p>2. 時価の算定方法</p> <p>同左</p>
--	---

（関連当事者との取引に関する注記）

第15期 自 2021年 8月 7日 至 2022年 2月 7日	第16期 自 2022年 2月 8日 至 2022年 8月 8日
市場価格その他当該取引に係る公正な価格を勘案して、一般の取引条件と異なる関連当事者との取引は行なわれていないため、該当事項はございません。	同左

（その他の注記）

1 元本の移動

第15期 自 2021年 8月 7日 至 2022年 2月 7日	第16期 自 2022年 2月 8日 至 2022年 8月 8日
期首元本額 1,254,205,532円	期首元本額 1,170,341,427円
期中追加設定元本額 1,691,495円	期中追加設定元本額 1,454,238円
期中一部解約元本額 85,555,600円	期中一部解約元本額 71,770,652円

2 有価証券関係

売買目的有価証券

種類	第15期 自 2021年 8月 7日 至 2022年 2月 7日	第16期 自 2022年 2月 8日 至 2022年 8月 8日
	損益に含まれた評価差額（円）	損益に含まれた評価差額（円）
投資信託受益証券	34,803,687	131,830,776
親投資信託受益証券	98	0
合計	34,803,589	131,830,776

3 デリバティブ取引関係

該当事項はありません。

(4) 【附属明細表】

第1 有価証券明細表

(1) 株式(2022年8月8日現在)

該当事項はありません。

(2) 株式以外の有価証券(2022年8月8日現在)

(単位:円)

種類	通貨	銘柄	券面総額	評価額	備考
投資信託受益証券	日本円	ノムラ・マルチ・マネージャーズ・ファンド - グローバル・ボンド - USDクラス	139,356	1,527,759,828	
	小計	銘柄数：1 組入時価比率：99.0%	139,356	1,527,759,828 99.9%	
	合計			1,527,759,828	
親投資信託受益証券	日本円	野村マネー マザーファンド	980,489	1,000,000	
	小計	銘柄数：1 組入時価比率：0.1%	980,489	1,000,000 0.1%	
	合計			1,000,000	
合計				1,528,759,828	

(注1)投資信託受益証券、投資証券及び親投資信託受益証券における券面総額の数値は、証券数を表示しております。

(注2)比率は左より組入時価の純資産に対する比率、及び各小計欄の合計金額に対する比率であります。

第2 デリバティブ取引及び為替予約取引の契約額等及び時価の状況表

該当事項はありません。

【野村グローバルボンド投信 Cコース】

(1) 【貸借対照表】

(単位 : 円)

	前期 (2022年 2月 7日現在)	当期 (2022年 8月 8日現在)
資産の部		
流動資産		
コール・ローン	3,041,049	2,034,402
投資信託受益証券	215,278,344	178,777,080
親投資信託受益証券	100,000	100,000
流動資産合計	218,419,393	180,911,482
資産合計	218,419,393	180,911,482
負債の部		
流動負債		
未払収益分配金	229,031	202,420
未払解約金	310,933	-
未払受託者報酬	6,379	5,353
未払委託者報酬	206,170	173,055
未払利息	1	-
その他未払費用	418	341
流動負債合計	752,932	381,169
負債合計	752,932	381,169
純資産の部		
元本等		
元本	229,031,851	202,420,350
剰余金		
期末剰余金又は期末欠損金 ()	11,365,390	21,890,037
(分配準備積立金)	33,196,761	31,755,874
元本等合計	217,666,461	180,530,313
純資産合計	217,666,461	180,530,313
負債純資産合計	218,419,393	180,911,482

（２）【損益及び剰余金計算書】

（単位：円）

	前期		当期	
	自	2021年 8月 7日	自	2022年 2月 8日
	至	2022年 2月 7日	至	2022年 8月 8日
営業収益				
受取配当金		5,328,600		4,827,510
有価証券売買等損益		7,197,825		15,326,868
営業収益合計		1,869,225		10,499,358
営業費用				
支払利息		347		92
受託者報酬		39,419		32,396
委託者報酬		1,274,472		1,047,392
その他費用		2,574		2,094
営業費用合計		1,316,812		1,081,974
営業利益又は営業損失（ ）		3,186,037		11,581,332
経常利益又は経常損失（ ）		3,186,037		11,581,332
当期純利益又は当期純損失（ ）		3,186,037		11,581,332
一部解約に伴う当期純利益金額の分配額又は一部解約に伴う当期純損失金額の分配額（ ）		36,332		341,683
期首剰余金又は期首欠損金（ ）		7,427,396		11,365,390
剰余金増加額又は欠損金減少額		745,608		2,040,587
当期一部解約に伴う剰余金増加額又は欠損金減少額		745,608		2,040,587
剰余金減少額又は欠損金増加額		16,495		48,700
当期追加信託に伴う剰余金減少額又は欠損金増加額		16,495		48,700
分配金		1,444,738		1,276,885
期末剰余金又は期末欠損金（ ）		11,365,390		21,890,037

(3)【注記表】

(重要な会計方針に係る事項に関する注記)

1.運用資産の評価基準及び評価方法	投資信託受益証券 原則として時価で評価しております。 時価評価にあたっては、市場価格のある有価証券についてはその最終相場(計算日に最終相場のない場合には、直近の日の最終相場)で評価しております。 市場価格のない有価証券については基準価額で評価しております。
2.費用・収益の計上基準	親投資信託受益証券 基準価額で評価しております。 受取配当金 原則として配当落ち日において、確定配当金額又は予想配当金額を計上しております。 投資信託受益証券については、原則として収益分配金落ち日において、当該収益分配金額を計上しております。
3.金融商品の時価等に関する事項の補足説明	有価証券売買等損益 約定日基準で計上しております。 金融商品の時価の算定においては一定の前提条件等を採用しているため、異なる前提条件等によった場合、当該価額が異なることもあります。
4.その他	当該財務諸表の特定期間は、2022年 2月 8日から2022年 8月 8日までとなっております。

(重要な会計上の見積りに関する注記)

該当事項はありません。

(貸借対照表に関する注記)

前期 2022年 2月 7日現在	当期 2022年 8月 8日現在
1. 特定期間の末日における受益権の総数 229,031,851口	1. 特定期間の末日における受益権の総数 202,420,350口
2. 投資信託財産計算規則第55条の6第1項第10号に規定する額 元本の欠損 11,365,390円	2. 投資信託財産計算規則第55条の6第1項第10号に規定する額 元本の欠損 21,890,037円
3. 特定期間の末日における1単位当たりの純資産の額 1口当たり純資産額 0.9504円 (10,000口当たり純資産額) (9,504円)	3. 特定期間の末日における1単位当たりの純資産の額 1口当たり純資産額 0.8919円 (10,000口当たり純資産額) (8,919円)

(損益及び剰余金計算書に関する注記)

前期 自 2021年 8月 7日 至 2022年 2月 7日	当期 自 2022年 2月 8日 至 2022年 8月 8日
1.分配金の計算過程 2021年 8月 7日から2021年 9月 6日まで	1.分配金の計算過程 2022年 2月 8日から2022年 3月 7日まで

項目		
費用控除後の配当等収益額	A	768,952円
費用控除後・繰越欠損金補填後の有価証券売買等損益額	B	0円
収益調整金額	C	20,200,477円
分配準備積立金額	D	33,046,239円
当ファンドの分配対象収益額	E=A+B+C+D	54,015,668円
当ファンドの期末残存口数	F	246,460,601口
10,000口当たり収益分配対象額	G=E/F×10,000	2,191円
10,000口当たり分配金額	H	10円
収益分配金金額	I=F×H/10,000	246,460円

2021年 9月 7日から2021年10月 6日まで

項目		
費用控除後の配当等収益額	A	683,202円
費用控除後・繰越欠損金補填後の有価証券売買等損益額	B	0円
収益調整金額	C	20,222,029円
分配準備積立金額	D	33,568,724円
当ファンドの分配対象収益額	E=A+B+C+D	54,473,955円
当ファンドの期末残存口数	F	246,558,971口
10,000口当たり収益分配対象額	G=E/F×10,000	2,209円
10,000口当たり分配金額	H	10円
収益分配金金額	I=F×H/10,000	246,558円

2021年10月 7日から2021年11月 8日まで

項目		
費用控除後の配当等収益額	A	662,089円
費用控除後・繰越欠損金補填後の有価証券売買等損益額	B	0円
収益調整金額	C	20,243,825円
分配準備積立金額	D	34,005,368円
当ファンドの分配対象収益額	E=A+B+C+D	54,911,282円
当ファンドの期末残存口数	F	246,657,690口
10,000口当たり収益分配対象額	G=E/F×10,000	2,226円
10,000口当たり分配金額	H	10円
収益分配金金額	I=F×H/10,000	246,657円

2021年11月 9日から2021年12月 6日まで

項目		
費用控除後の配当等収益額	A	698,594円
費用控除後・繰越欠損金補填後の有価証券売買等損益額	B	0円
収益調整金額	C	20,265,831円
分配準備積立金額	D	34,420,800円
当ファンドの分配対象収益額	E=A+B+C+D	55,385,225円
当ファンドの期末残存口数	F	246,756,582口

項目		
費用控除後の配当等収益額	A	661,639円
費用控除後・繰越欠損金補填後の有価証券売買等損益額	B	0円
収益調整金額	C	18,852,083円
分配準備積立金額	D	33,196,761円
当ファンドの分配対象収益額	E=A+B+C+D	52,710,483円
当ファンドの期末残存口数	F	229,118,159口
10,000口当たり収益分配対象額	G=E/F×10,000	2,300円
10,000口当たり分配金額	H	10円
収益分配金金額	I=F×H/10,000	229,118円

2022年 3月 8日から2022年 4月 6日まで

項目		
費用控除後の配当等収益額	A	647,699円
費用控除後・繰越欠損金補填後の有価証券売買等損益額	B	0円
収益調整金額	C	18,795,067円
分配準備積立金額	D	33,488,938円
当ファンドの分配対象収益額	E=A+B+C+D	52,931,704円
当ファンドの期末残存口数	F	228,244,748口
10,000口当たり収益分配対象額	G=E/F×10,000	2,319円
10,000口当たり分配金額	H	10円
収益分配金金額	I=F×H/10,000	228,244円

2022年 4月 7日から2022年 5月 6日まで

項目		
費用控除後の配当等収益額	A	587,569円
費用控除後・繰越欠損金補填後の有価証券売買等損益額	B	0円
収益調整金額	C	16,942,499円
分配準備積立金額	D	30,590,485円
当ファンドの分配対象収益額	E=A+B+C+D	48,120,553円
当ファンドの期末残存口数	F	205,598,877口
10,000口当たり収益分配対象額	G=E/F×10,000	2,340円
10,000口当たり分配金額	H	10円
収益分配金金額	I=F×H/10,000	205,598円

2022年 5月 7日から2022年 6月 6日まで

項目		
費用控除後の配当等収益額	A	589,867円
費用控除後・繰越欠損金補填後の有価証券売買等損益額	B	0円
収益調整金額	C	16,967,177円
分配準備積立金額	D	30,972,414円
当ファンドの分配対象収益額	E=A+B+C+D	48,529,458円
当ファンドの期末残存口数	F	205,704,453口

10,000口当たり収益分配対象額	$G=E/F \times 10,000$	2,244円
10,000口当たり分配金額	H	10円
収益分配金額	$I=F \times H/10,000$	246,756円

2021年12月 7日から2022年 1月 6日まで

項目		
費用控除後の配当等収益額	A	629,675円
費用控除後・繰越欠損金補填後の有価証券売買等損益額	B	0円
収益調整金額	C	18,840,781円
分配準備積立金額	D	32,440,666円
当ファンドの分配対象収益額	$E=A+B+C+D$	51,911,122円
当ファンドの期末残存口数	F	229,276,653口
10,000口当たり収益分配対象額	$G=E/F \times 10,000$	2,264円
10,000口当たり分配金額	H	10円
収益分配金額	$I=F \times H/10,000$	229,276円

2022年 1月 7日から2022年 2月 7日まで

項目		
費用控除後の配当等収益額	A	630,647円
費用控除後・繰越欠損金補填後の有価証券売買等損益額	B	0円
収益調整金額	C	18,832,446円
分配準備積立金額	D	32,795,145円
当ファンドの分配対象収益額	$E=A+B+C+D$	52,258,238円
当ファンドの期末残存口数	F	229,031,851口
10,000口当たり収益分配対象額	$G=E/F \times 10,000$	2,281円
10,000口当たり分配金額	H	10円
収益分配金額	$I=F \times H/10,000$	229,031円

10,000口当たり収益分配対象額	$G=E/F \times 10,000$	2,359円
10,000口当たり分配金額	H	10円
収益分配金額	$I=F \times H/10,000$	205,704円

2022年 6月 7日から2022年 7月 6日まで

項目		
費用控除後の配当等収益額	A	599,813円
費用控除後・繰越欠損金補填後の有価証券売買等損益額	B	0円
収益調整金額	C	16,989,939円
分配準備積立金額	D	31,356,568円
当ファンドの分配対象収益額	$E=A+B+C+D$	48,946,320円
当ファンドの期末残存口数	F	205,801,171口
10,000口当たり収益分配対象額	$G=E/F \times 10,000$	2,378円
10,000口当たり分配金額	H	10円
収益分配金額	$I=F \times H/10,000$	205,801円

2022年 7月 7日から2022年 8月 8日まで

項目		
費用控除後の配当等収益額	A	737,039円
費用控除後・繰越欠損金補填後の有価証券売買等損益額	B	0円
収益調整金額	C	16,726,228円
分配準備積立金額	D	31,221,255円
当ファンドの分配対象収益額	$E=A+B+C+D$	48,684,522円
当ファンドの期末残存口数	F	202,420,350口
10,000口当たり収益分配対象額	$G=E/F \times 10,000$	2,405円
10,000口当たり分配金額	H	10円
収益分配金額	$I=F \times H/10,000$	202,420円

(金融商品に関する注記)

(1)金融商品の状況に関する事項

前期 自 2021年 8月 7日 至 2022年 2月 7日	当期 自 2022年 2月 8日 至 2022年 8月 8日
<p>1.金融商品に対する取組方針</p> <p>当ファンドは、投資信託及び投資法人に関する法律第2条第4項に定める証券投資信託であり、信託約款に規定する運用の基本方針に従い、有価証券等の金融商品に対して投資として運用することを目的としております。</p> <p>2.金融商品の内容及びその金融商品に係るリスク</p>	<p>1.金融商品に対する取組方針</p> <p>同左</p> <p>2.金融商品の内容及びその金融商品に係るリスク</p>

<p>当ファンドが保有する金融商品の種類は、有価証券、コール・ローン等の金銭債権及び金銭債務であります。</p> <p>当ファンドが保有する有価証券の詳細は、(その他の注記)の2 有価証券関係に記載しております。</p> <p>これらは、金利変動リスク、バンクローンの価格変動リスク、為替変動リスクなどの市場リスク、信用リスク及び流動性リスクにさらされております。</p> <p>3.金融商品に係るリスク管理体制</p> <p>委託会社においては、独立した投資リスク管理に関する委員会を設け、パフォーマンスの考査及び運用リスクの管理を行なっております。</p> <p>市場リスクの管理</p> <p>市場リスクに関しては、資産配分等の状況を常時、分析・把握し、投資方針に沿っているか等の管理を行なっております。</p> <p>信用リスクの管理</p> <p>信用リスクに関しては、発行体や取引先の財務状況等に関する情報収集・分析を常時、継続し、格付等の信用度に応じた組入制限等の管理を行なっております。</p> <p>流動性リスクの管理</p> <p>流動性リスクに関しては、必要に応じて市場流動性の状況を把握し、取引量や組入比率等の管理を行なっております。</p>	<p>同左</p> <p>3.金融商品に係るリスク管理体制</p> <p>同左</p>
---	---

(2)金融商品の時価等に関する事項

<p>前期</p> <p>2022年 2月 7日現在</p>	<p>当期</p> <p>2022年 8月 8日現在</p>
<p>1. 貸借対照表計上額、時価及び差額</p> <p>貸借対照表上の金融商品は原則としてすべて時価で評価しているため、貸借対照表計上額と時価との差額はありません。</p> <p>2. 時価の算定方法</p> <p>投資信託受益証券 (重要な会計方針に係る事項に関する注記)に記載しております。</p> <p>親投資信託受益証券 (重要な会計方針に係る事項に関する注記)に記載しております。</p> <p>コール・ローン等の金銭債権及び金銭債務 これらの科目は短期間で決済されるため、帳簿価額は時価と近似していることから、当該帳簿価額を時価としております。</p>	<p>1. 貸借対照表計上額、時価及び差額</p> <p>同左</p> <p>2. 時価の算定方法</p> <p>同左</p>

(関連当事者との取引に関する注記)

<p>前期</p> <p>自 2021年 8月 7日</p> <p>至 2022年 2月 7日</p>	<p>当期</p> <p>自 2022年 2月 8日</p> <p>至 2022年 8月 8日</p>

市場価格その他当該取引に係る公正な価格を勘案して、一般の取引条件と異なる関連当事者との取引は行なわれていないため、該当事項はございません。	同左
---	----

(その他の注記)

1 元本の移動

	前期 自 2021年 8月 7日 至 2022年 2月 7日	当期 自 2022年 2月 8日 至 2022年 8月 8日
期首元本額	248,786,704円	229,031,851円
期中追加設定元本額	558,249円	582,807円
期中一部解約元本額	20,313,102円	27,194,308円

2 有価証券関係

売買目的有価証券

種類	前期 自 2021年 8月 7日 至 2022年 2月 7日	当期 自 2022年 2月 8日 至 2022年 8月 8日
	損益に含まれた評価差額（円）	損益に含まれた評価差額（円）
投資信託受益証券	4,279,104	6,131,196
親投資信託受益証券	0	0
合計	4,279,104	6,131,196

3 デリバティブ取引関係

該当事項はありません。

(4) 【附属明細表】

第1 有価証券明細表

(1) 株式(2022年8月8日現在)

該当事項はありません。

(2) 株式以外の有価証券(2022年8月8日現在)

(単位:円)

種類	通貨	銘柄	券面総額	評価額	備考
投資信託受益証券	日本円	ノムラ・マルチ・マネージャーズ・ファンド・グローバル・ボンド・JPYクラス	25,251	178,777,080	

	小計	銘柄数：1 組入時価比率：99.0%	25,251	178,777,080 99.9%
	合計			178,777,080
親投資信託受益証券	日本円	野村マネー マザーファンド	98,049	100,000
	小計	銘柄数：1 組入時価比率：0.1%	98,049	100,000 0.1%
	合計			100,000
	合計			178,877,080

(注1)投資信託受益証券、投資証券及び親投資信託受益証券における券面総額の数値は、証券数を表示しております。

(注2)比率は左より組入時価の純資産に対する比率、及び各小計欄の合計金額に対する比率であります。

第2 デリバティブ取引及び為替予約取引の契約額等及び時価の状況表

該当事項はありません。

【野村グローバルボンド投信 Dコース】

(1) 【貸借対照表】

(単位 : 円)

	前期 (2022年 2月 7日現在)	当期 (2022年 8月 8日現在)
資産の部		
流動資産		
コール・ローン	19,730,547	23,135,114
投資信託受益証券	1,389,808,665	1,407,221,643
親投資信託受益証券	1,000,000	1,000,000
流動資産合計	1,410,539,212	1,431,356,757
資産合計	1,410,539,212	1,431,356,757
負債の部		
流動負債		
未払収益分配金	1,187,492	1,094,737
未払解約金	1,061,707	1,310,297
未払受託者報酬	41,075	42,731
未払委託者報酬	1,328,073	1,381,577
未払利息	9	6
その他未払費用	2,730	2,839
流動負債合計	3,621,086	3,832,187
負債合計	3,621,086	3,832,187
純資産の部		
元本等		
元本	1,187,492,240	1,094,737,567
剰余金		
期末剰余金又は期末欠損金 ()	219,425,886	332,787,003
(分配準備積立金)	337,884,069	320,567,142
元本等合計	1,406,918,126	1,427,524,570
純資産合計	1,406,918,126	1,427,524,570
負債純資産合計	1,410,539,212	1,431,356,757

（２）【損益及び剰余金計算書】

（単位：円）

	前期		当期	
	自	2021年 8月 7日	自	2022年 2月 8日
	至	2022年 2月 7日	至	2022年 8月 8日
営業収益				
受取配当金		25,153,890		23,711,790
有価証券売買等損益		33,607,114		125,237,948
営業収益合計		58,761,004		148,949,738
営業費用				
支払利息		1,909		1,096
受託者報酬		237,170		232,151
委託者報酬		7,668,331		7,506,091
その他費用		15,750		15,415
営業費用合計		7,923,160		7,754,753
営業利益又は営業損失（ ）		50,837,844		141,194,985
経常利益又は経常損失（ ）		50,837,844		141,194,985
当期純利益又は当期純損失（ ）		50,837,844		141,194,985
一部解約に伴う当期純利益金額の分配額又は一部解約に伴う当期純損失金額の分配額（ ）		380,523		846,612
期首剰余金又は期首欠損金（ ）		180,925,007		219,425,886
剰余金増加額又は欠損金減少額		426,059		4,282,594
当期追加信託に伴う剰余金増加額又は欠損金減少額		426,059		4,282,594
剰余金減少額又は欠損金増加額		5,197,812		24,539,817
当期一部解約に伴う剰余金減少額又は欠損金増加額		5,197,812		24,539,817
分配金		7,184,689		6,730,033
期末剰余金又は期末欠損金（ ）		219,425,886		332,787,003

（ 3 ）【注記表】

（ 重要な会計方針に係る事項に関する注記 ）

1. 運用資産の評価基準及び評価方法	投資信託受益証券 原則として時価で評価しております。 時価評価にあたっては、市場価格のある有価証券についてはその最終相場（計算日に最終相場のない場合には、直近の日の最終相場）で評価しております。 市場価格のない有価証券については基準価額で評価しております。
2. 費用・収益の計上基準	親投資信託受益証券 基準価額で評価しております。 受取配当金 原則として配当落ち日において、確定配当金額又は予想配当金額を計上しております。 投資信託受益証券については、原則として収益分配金落ち日において、当該収益分配金額を計上しております。
3. 金融商品の時価等に関する事項の補足説明	有価証券売買等損益 約定日基準で計上しております。 金融商品の時価の算定においては一定の前提条件等を採用しているため、異なる前提条件等によった場合、当該価額が異なることもあります。
4. その他	当該財務諸表の特定期間は、2022年 2月 8日から2022年 8月 8日までとなっております。

（ 重要な会計上の見積りに関する注記 ）

該当事項はありません。

（ 貸借対照表に関する注記 ）

前期 2022年 2月 7日現在	当期 2022年 8月 8日現在
1. 特定期間の末日における受益権の総数 1,187,492,240口	1. 特定期間の末日における受益権の総数 1,094,737,567口
2. 特定期間の末日における1単位当たりの純資産の額 1口当たり純資産額 1.1848円 (10,000口当たり純資産額) (11,848円)	2. 特定期間の末日における1単位当たりの純資産の額 1口当たり純資産額 1.3040円 (10,000口当たり純資産額) (13,040円)

（ 損益及び剰余金計算書に関する注記 ）

前期 自 2021年 8月 7日 至 2022年 2月 7日	当期 自 2022年 2月 8日 至 2022年 8月 8日																		
1. 分配金の計算過程 2021年 8月 7日から2021年 9月 6日まで	1. 分配金の計算過程 2022年 2月 8日から2022年 3月 7日まで																		
<table border="1"> <thead> <tr> <th>項目</th> <th></th> <th></th> </tr> </thead> <tbody> <tr> <td>費用控除後の配当等収益額</td> <td>A</td> <td>3,857,059円</td> </tr> <tr> <td>費用控除後・繰越欠損金補填後の有価証券売買等損益額</td> <td>B</td> <td>0円</td> </tr> </tbody> </table>	項目			費用控除後の配当等収益額	A	3,857,059円	費用控除後・繰越欠損金補填後の有価証券売買等損益額	B	0円	<table border="1"> <thead> <tr> <th>項目</th> <th></th> <th></th> </tr> </thead> <tbody> <tr> <td>費用控除後の配当等収益額</td> <td>A</td> <td>2,982,332円</td> </tr> <tr> <td>費用控除後・繰越欠損金補填後の有価証券売買等損益額</td> <td>B</td> <td>0円</td> </tr> </tbody> </table>	項目			費用控除後の配当等収益額	A	2,982,332円	費用控除後・繰越欠損金補填後の有価証券売買等損益額	B	0円
項目																			
費用控除後の配当等収益額	A	3,857,059円																	
費用控除後・繰越欠損金補填後の有価証券売買等損益額	B	0円																	
項目																			
費用控除後の配当等収益額	A	2,982,332円																	
費用控除後・繰越欠損金補填後の有価証券売買等損益額	B	0円																	

収益調整金額	C	113,413,069円
分配準備積立金額	D	330,327,221円
当ファンドの分配対象収益額	E=A+B+C+D	447,597,349円
当ファンドの期末残存口数	F	1,209,822,001口
10,000口当たり収益分配対象額	G=E/F × 10,000	3,699円
10,000口当たり分配金額	H	10円
収益分配金金額	I=F × H/10,000	1,209,822円

2021年 9月 7日から2021年10月 6日まで

項目		
費用控除後の配当等収益額	A	3,811,694円
費用控除後・繰越欠損金補填後の有価証券売買等損益額	B	0円
収益調整金額	C	113,678,569円
分配準備積立金額	D	332,881,062円
当ファンドの分配対象収益額	E=A+B+C+D	450,371,325円
当ファンドの期末残存口数	F	1,210,285,137口
10,000口当たり収益分配対象額	G=E/F × 10,000	3,721円
10,000口当たり分配金額	H	10円
収益分配金金額	I=F × H/10,000	1,210,285円

2021年10月 7日から2021年11月 8日まで

項目		
費用控除後の配当等収益額	A	4,027,626円
費用控除後・繰越欠損金補填後の有価証券売買等損益額	B	0円
収益調整金額	C	112,506,757円
分配準備積立金額	D	331,508,627円
当ファンドの分配対象収益額	E=A+B+C+D	448,043,010円
当ファンドの期末残存口数	F	1,196,294,415口
10,000口当たり収益分配対象額	G=E/F × 10,000	3,745円
10,000口当たり分配金額	H	10円
収益分配金金額	I=F × H/10,000	1,196,294円

2021年11月 9日から2021年12月 6日まで

項目		
費用控除後の配当等収益額	A	2,967,865円
費用控除後・繰越欠損金補填後の有価証券売買等損益額	B	0円
収益調整金額	C	112,239,601円
分配準備積立金額	D	333,268,425円
当ファンドの分配対象収益額	E=A+B+C+D	448,475,891円
当ファンドの期末残存口数	F	1,192,674,196口
10,000口当たり収益分配対象額	G=E/F × 10,000	3,760円
10,000口当たり分配金額	H	10円
収益分配金金額	I=F × H/10,000	1,192,674円

収益調整金額	C	112,155,070円
分配準備積立金額	D	336,305,229円
当ファンドの分配対象収益額	E=A+B+C+D	451,442,631円
当ファンドの期末残存口数	F	1,183,931,766口
10,000口当たり収益分配対象額	G=E/F × 10,000	3,813円
10,000口当たり分配金額	H	10円
収益分配金金額	I=F × H/10,000	1,183,931円

2022年 3月 8日から2022年 4月 6日まで

項目		
費用控除後の配当等収益額	A	3,927,661円
費用控除後・繰越欠損金補填後の有価証券売買等損益額	B	0円
収益調整金額	C	107,231,213円
分配準備積立金額	D	323,131,877円
当ファンドの分配対象収益額	E=A+B+C+D	434,290,751円
当ファンドの期末残存口数	F	1,131,167,245口
10,000口当たり収益分配対象額	G=E/F × 10,000	3,839円
10,000口当たり分配金額	H	10円
収益分配金金額	I=F × H/10,000	1,131,167円

2022年 4月 7日から2022年 5月 6日まで

項目		
費用控除後の配当等収益額	A	3,867,835円
費用控除後・繰越欠損金補填後の有価証券売買等損益額	B	0円
収益調整金額	C	110,029,181円
分配準備積立金額	D	323,598,547円
当ファンドの分配対象収益額	E=A+B+C+D	437,495,563円
当ファンドの期末残存口数	F	1,132,278,389口
10,000口当たり収益分配対象額	G=E/F × 10,000	3,863円
10,000口当たり分配金額	H	10円
収益分配金金額	I=F × H/10,000	1,132,278円

2022年 5月 7日から2022年 6月 6日まで

項目		
費用控除後の配当等収益額	A	2,549,802円
費用控除後・繰越欠損金補填後の有価証券売買等損益額	B	0円
収益調整金額	C	106,366,542円
分配準備積立金額	D	315,328,816円
当ファンドの分配対象収益額	E=A+B+C+D	424,245,160円
当ファンドの期末残存口数	F	1,093,836,175口
10,000口当たり収益分配対象額	G=E/F × 10,000	3,878円
10,000口当たり分配金額	H	10円
収益分配金金額	I=F × H/10,000	1,093,836円

2021年12月 7日から2022年 1月 6日まで

項目		
費用控除後の配当等収益額	A	4,013,899円
費用控除後・繰越欠損金補填後の有価証券売買等損益額	B	0円
収益調整金額	C	111,885,471円
分配準備積立金額	D	333,707,393円
当ファンドの分配対象収益額	E=A+B+C+D	449,606,763円
当ファンドの期末残存口数	F	1,188,122,503口
10,000口当たり収益分配対象額	G=E/F × 10,000	3,784円
10,000口当たり分配金額	H	10円
収益分配金金額	I=F × H/10,000	1,188,122円

2022年 1月 7日から2022年 2月 7日まで

項目		
費用控除後の配当等収益額	A	2,788,188円
費用控除後・繰越欠損金補填後の有価証券売買等損益額	B	0円
収益調整金額	C	111,900,555円
分配準備積立金額	D	336,283,373円
当ファンドの分配対象収益額	E=A+B+C+D	450,972,116円
当ファンドの期末残存口数	F	1,187,492,240口
10,000口当たり収益分配対象額	G=E/F × 10,000	3,797円
10,000口当たり分配金額	H	10円
収益分配金金額	I=F × H/10,000	1,187,492円

2022年 6月 7日から2022年 7月 6日まで

項目		
費用控除後の配当等収益額	A	3,212,571円
費用控除後・繰越欠損金補填後の有価証券売買等損益額	B	0円
収益調整金額	C	106,462,478円
分配準備積立金額	D	316,784,782円
当ファンドの分配対象収益額	E=A+B+C+D	426,459,831円
当ファンドの期末残存口数	F	1,094,084,019口
10,000口当たり収益分配対象額	G=E/F × 10,000	3,897円
10,000口当たり分配金額	H	10円
収益分配金金額	I=F × H/10,000	1,094,084円

2022年 7月 7日から2022年 8月 8日まで

項目		
費用控除後の配当等収益額	A	3,645,925円
費用控除後・繰越欠損金補填後の有価証券売買等損益額	B	0円
収益調整金額	C	107,614,604円
分配準備積立金額	D	318,015,954円
当ファンドの分配対象収益額	E=A+B+C+D	429,276,483円
当ファンドの期末残存口数	F	1,094,737,567口
10,000口当たり収益分配対象額	G=E/F × 10,000	3,921円
10,000口当たり分配金額	H	10円
収益分配金金額	I=F × H/10,000	1,094,737円

(金融商品に関する注記)

(1)金融商品の状況に関する事項

前期 自 2021年 8月 7日 至 2022年 2月 7日	当期 自 2022年 2月 8日 至 2022年 8月 8日
<p>1. 金融商品に対する取組方針</p> <p>当ファンドは、投資信託及び投資法人に関する法律第2条第4項に定める証券投資信託であり、信託約款に規定する運用の基本方針に従い、有価証券等の金融商品に対して投資として運用することを目的としております。</p> <p>2. 金融商品の内容及びその金融商品に係るリスク</p> <p>当ファンドが保有する金融商品の種類は、有価証券、コール・ローン等の金銭債権及び金銭債務であります。</p> <p>当ファンドが保有する有価証券の詳細は、(その他の注記)の2 有価証券関係に記載しております。</p> <p>これらは、金利変動リスク、パンクローンの価格変動リスク、為替変動リスクなどの市場リスク、信用リスク及び流動性リスクにさらされております。</p>	<p>1. 金融商品に対する取組方針</p> <p>同左</p> <p>2. 金融商品の内容及びその金融商品に係るリスク</p> <p>同左</p>

<p>3.金融商品に係るリスク管理体制</p> <p>委託会社においては、独立した投資リスク管理に関する委員会を設け、パフォーマンスの考査及び運用リスクの管理を行なっております。</p> <p>市場リスクの管理</p> <p>市場リスクに関しては、資産配分等の状況を常時、分析・把握し、投資方針に沿っているか等の管理を行なっております。</p> <p>信用リスクの管理</p> <p>信用リスクに関しては、発行体や取引先の財務状況等に関する情報収集・分析を常時、継続し、格付等の信用度に応じた組入制限等の管理を行なっております。</p> <p>流動性リスクの管理</p> <p>流動性リスクに関しては、必要に応じて市場流動性の状況を把握し、取引量や組入比率等の管理を行なっております。</p>	<p>3.金融商品に係るリスク管理体制</p> <p>同左</p>
--	-----------------------------------

(2)金融商品の時価等に関する事項

<p>前期</p> <p>2022年 2月 7日現在</p>	<p>当期</p> <p>2022年 8月 8日現在</p>
<p>1.貸借対照表計上額、時価及び差額</p> <p>貸借対照表上の金融商品は原則としてすべて時価で評価しているため、貸借対照表計上額と時価との差額はありません。</p> <p>2.時価の算定方法</p> <p>投資信託受益証券 （重要な会計方針に係る事項に関する注記）に記載しております。</p> <p>親投資信託受益証券 （重要な会計方針に係る事項に関する注記）に記載しております。</p> <p>コール・ローン等の金銭債権及び金銭債務 これらの科目は短期間で決済されるため、帳簿価額は時価と近似していることから、当該帳簿価額を時価としております。</p>	<p>1.貸借対照表計上額、時価及び差額</p> <p>同左</p> <p>2.時価の算定方法</p> <p>同左</p>

(関連当事者との取引に関する注記)

<p>前期</p> <p>自 2021年 8月 7日</p> <p>至 2022年 2月 7日</p>	<p>当期</p> <p>自 2022年 2月 8日</p> <p>至 2022年 8月 8日</p>
<p>市場価格その他当該取引に係る公正な価格を勘案して、一般の取引条件と異なる関連当事者との取引は行なわれていないため、該当事項はございません。</p>	<p>同左</p>

(その他の注記)

1 元本の移動

前期 自 2021年 8月 7日 至 2022年 2月 7日		当期 自 2022年 2月 8日 至 2022年 8月 8日	
期首元本額	1,215,940,795円	期首元本額	1,187,492,240円
期中追加設定元本額	2,467,447円	期中追加設定元本額	15,897,307円
期中一部解約元本額	30,916,002円	期中一部解約元本額	108,651,980円

2 有価証券関係

売買目的有価証券

種類	前期 自 2021年 8月 7日 至 2022年 2月 7日	当期 自 2022年 2月 8日 至 2022年 8月 8日
	損益に含まれた評価差額（円）	損益に含まれた評価差額（円）
投資信託受益証券	35,796,210	23,361,702
親投資信託受益証券	0	0
合計	35,796,210	23,361,702

3 デリバティブ取引関係

該当事項はありません。

(4) 【附属明細表】

第1 有価証券明細表

(1) 株式(2022年8月8日現在)

該当事項はありません。

(2) 株式以外の有価証券(2022年8月8日現在)

(単位:円)

種類	通貨	銘柄	券面総額	評価額	備考
投資信託受益証券	日本円	ノムラ・マルチ・マネージャーズ・ファンド - グローバル・ボンド - USDクラス	128,361	1,407,221,643	
	小計	銘柄数：1 組入時価比率：98.6%	128,361	1,407,221,643 99.9%	
	合計			1,407,221,643	
親投資信託受益証券	日本円	野村マネー マザーファンド	980,489	1,000,000	
	小計	銘柄数：1 組入時価比率：0.1%	980,489	1,000,000 0.1%	
	合計			1,000,000	

合計		1,408,221,643
----	--	---------------

(注1)投資信託受益証券、投資証券及び親投資信託受益証券における券面総額の数値は、証券数を表示しております。

(注2)比率は左より組入時価の純資産に対する比率、及び各小計欄の合計金額に対する比率であります。

第2 デリバティブ取引及び為替予約取引の契約額等及び時価の状況表

該当事項はありません。

【野村グローバルボンド投信 Eコース】

(1) 【貸借対照表】

(単位：円)

	第15期 (2022年 2月 7日現在)	第16期 (2022年 8月 8日現在)
資産の部		
流動資産		
コール・ローン	5,131,079	3,835,914
投資信託受益証券	246,689,592	224,156,900
親投資信託受益証券	100,000	100,000
流動資産合計	251,920,671	228,092,814
資産合計	251,920,671	228,092,814
負債の部		
流動負債		
未払収益分配金	234,933	194,021
未払受託者報酬	43,876	39,567
未払委託者報酬	1,418,716	1,279,439
未払利息	2	1
その他未払費用	2,867	2,580
流動負債合計	1,700,394	1,515,608
負債合計	1,700,394	1,515,608
純資産の部		
元本等		
元本	234,933,860	194,021,102
剰余金		
期末剰余金又は期末欠損金 ()	15,286,417	32,556,104
(分配準備積立金)	177,776,244	154,424,788
元本等合計	250,220,277	226,577,206
純資産合計	250,220,277	226,577,206
負債純資産合計	251,920,671	228,092,814

（２）【損益及び剰余金計算書】

（単位：円）

	第15期		第16期	
	自	2021年 8月 7日	自	2022年 2月 8日
	至	2022年 2月 7日	至	2022年 8月 8日
営業収益				
受取配当金		8,874,320		8,927,560
有価証券売買等損益		2,601,319		16,264,983
営業収益合計		11,475,639		25,192,543
営業費用				
支払利息		444		175
受託者報酬		43,876		39,567
委託者報酬		1,418,716		1,279,439
その他費用		2,867		2,580
営業費用合計		1,465,903		1,321,761
営業利益又は営業損失（ ）		10,009,736		23,870,782
経常利益又は経常損失（ ）		10,009,736		23,870,782
当期純利益又は当期純損失（ ）		10,009,736		23,870,782
一部解約に伴う当期純利益金額の分配額又は一部解約に伴う当期純損失金額の分配額（ ）		790,514		3,859,481
期首剰余金又は期首欠損金（ ）		6,995,758		15,286,417
剰余金増加額又は欠損金減少額		5,334		12,119
当期追加信託に伴う剰余金増加額又は欠損金減少額		5,334		12,119
剰余金減少額又は欠損金増加額		698,964		2,559,712
当期一部解約に伴う剰余金減少額又は欠損金増加額		698,964		2,559,712
分配金		234,933		194,021
期末剰余金又は期末欠損金（ ）		15,286,417		32,556,104

(3)【注記表】

(重要な会計方針に係る事項に関する注記)

1. 運用資産の評価基準及び評価方法	投資信託受益証券 原則として時価で評価しております。 時価評価にあたっては、市場価格のある有価証券についてはその最終相場(計算日に最終相場のない場合には、直近の日の最終相場)で評価しております。 市場価格のない有価証券については基準価額で評価しております。
2. 費用・収益の計上基準	親投資信託受益証券 基準価額で評価しております。 受取配当金 原則として配当落ち日において、確定配当金額又は予想配当金額を計上しております。 投資信託受益証券については、原則として収益分配金落ち日において、当該収益分配金額を計上しております。
3. 金融商品の時価等に関する事項の補足説明	有価証券売買等損益 約定日基準で計上しております。 金融商品の時価の算定においては一定の前提条件等を採用しているため、異なる前提条件等によった場合、当該価額が異なることもあります。
4. その他	当ファンドの計算期間は、信託約款の規定により、2022年 2月 8日から2022年 8月 8日までとなっております。

(重要な会計上の見積りに関する注記)

該当事項はありません。

(貸借対照表に関する注記)

第15期 2022年 2月 7日現在	第16期 2022年 8月 8日現在
1. 計算期間の末日における受益権の総数 234,933,860口	1. 計算期間の末日における受益権の総数 194,021,102口
2. 計算期間の末日における1単位当たりの純資産の額 1口当たり純資産額 1.0651円 (10,000口当たり純資産額) (10,651円)	2. 計算期間の末日における1単位当たりの純資産の額 1口当たり純資産額 1.1678円 (10,000口当たり純資産額) (11,678円)

(損益及び剰余金計算書に関する注記)

第15期 自 2021年 8月 7日 至 2022年 2月 7日	第16期 自 2022年 2月 8日 至 2022年 8月 8日																								
1. 分配金の計算過程	1. 分配金の計算過程																								
<table border="1"> <thead> <tr> <th>項目</th> <th></th> <th></th> </tr> </thead> <tbody> <tr> <td>費用控除後の配当等収益額</td> <td>A</td> <td>7,260,733円</td> </tr> <tr> <td>費用控除後・繰越欠損金補填後の有価証券売買等損益額</td> <td>B</td> <td>0円</td> </tr> <tr> <td>収益調整金額</td> <td>C</td> <td>71,509,345円</td> </tr> </tbody> </table>	項目			費用控除後の配当等収益額	A	7,260,733円	費用控除後・繰越欠損金補填後の有価証券売買等損益額	B	0円	収益調整金額	C	71,509,345円	<table border="1"> <thead> <tr> <th>項目</th> <th></th> <th></th> </tr> </thead> <tbody> <tr> <td>費用控除後の配当等収益額</td> <td>A</td> <td>7,803,574円</td> </tr> <tr> <td>費用控除後・繰越欠損金補填後の有価証券売買等損益額</td> <td>B</td> <td>0円</td> </tr> <tr> <td>収益調整金額</td> <td>C</td> <td>59,172,908円</td> </tr> </tbody> </table>	項目			費用控除後の配当等収益額	A	7,803,574円	費用控除後・繰越欠損金補填後の有価証券売買等損益額	B	0円	収益調整金額	C	59,172,908円
項目																									
費用控除後の配当等収益額	A	7,260,733円																							
費用控除後・繰越欠損金補填後の有価証券売買等損益額	B	0円																							
収益調整金額	C	71,509,345円																							
項目																									
費用控除後の配当等収益額	A	7,803,574円																							
費用控除後・繰越欠損金補填後の有価証券売買等損益額	B	0円																							
収益調整金額	C	59,172,908円																							

分配準備積立金額	D	170,750,444円	分配準備積立金額	D	146,815,235円
当ファンドの分配対象収益額	E=A+B+C+D	249,520,522円	当ファンドの分配対象収益額	E=A+B+C+D	213,791,717円
当ファンドの期末残存口数	F	234,933,860口	当ファンドの期末残存口数	F	194,021,102口
10,000口当たり収益分配対象額	G=E/F×10,000	10,620円	10,000口当たり収益分配対象額	G=E/F×10,000	11,018円
10,000口当たり分配金額	H	10円	10,000口当たり分配金額	H	10円
収益分配金金額	I=F×H/10,000	234,933円	収益分配金金額	I=F×H/10,000	194,021円

(金融商品に関する注記)

(1)金融商品の状況に関する事項

第15期 自 2021年 8月 7日 至 2022年 2月 7日	第16期 自 2022年 2月 8日 至 2022年 8月 8日
<p>1.金融商品に対する取組方針</p> <p>当ファンドは、投資信託及び投資法人に関する法律第2条第4項に定める証券投資信託であり、信託約款に規定する運用の基本方針に従い、有価証券等の金融商品に対して投資として運用することを目的としております。</p> <p>2.金融商品の内容及びその金融商品に係るリスク</p> <p>当ファンドが保有する金融商品の種類は、有価証券、コール・ローン等の金銭債権及び金銭債務であります。</p> <p>当ファンドが保有する有価証券の詳細は、(その他の注記)の2 有価証券関係に記載しております。</p> <p>これらは、金利変動リスク、バンクローンの価格変動リスク、為替変動リスクなどの市場リスク、信用リスク及び流動性リスクにさらされております。</p> <p>3.金融商品に係るリスク管理体制</p> <p>委託会社においては、独立した投資リスク管理に関する委員会を設け、パフォーマンスの考査及び運用リスクの管理を行っております。</p> <p>市場リスクの管理</p> <p>市場リスクに関しては、資産配分等の状況を常時、分析・把握し、投資方針に沿っているか等の管理を行っております。</p> <p>信用リスクの管理</p> <p>信用リスクに関しては、発行体や取引先の財務状況等に関する情報収集・分析を常時、継続し、格付等の信用度に応じた組入制限等の管理を行っております。</p> <p>流動性リスクの管理</p> <p>流動性リスクに関しては、必要に応じて市場流動性の状況を把握し、取引量や組入比率等の管理を行っております。</p>	<p>1.金融商品に対する取組方針</p> <p>同左</p> <p>2.金融商品の内容及びその金融商品に係るリスク</p> <p>同左</p> <p>3.金融商品に係るリスク管理体制</p> <p>同左</p>

(2)金融商品の時価等に関する事項

第15期 2022年 2月 7日現在	第16期 2022年 8月 8日現在
-----------------------	-----------------------

<p>1. 貸借対照表計上額、時価及び差額</p> <p>貸借対照表上の金融商品は原則としてすべて時価で評価しているため、貸借対照表計上額と時価との差額はありませ</p> <p>ん。</p> <p>2. 時価の算定方法</p> <p>投資信託受益証券</p> <p>(重要な会計方針に係る事項に関する注記)に記載して</p> <p>おります。</p> <p>親投資信託受益証券</p> <p>(重要な会計方針に係る事項に関する注記)に記載して</p> <p>おります。</p> <p>コール・ローン等の金銭債権及び金銭債務</p> <p>これらの科目は短期間で決済されるため、帳簿価額は時</p> <p>価と近似していることから、当該帳簿価額を時価としてお</p> <p>ります。</p>	<p>1. 貸借対照表計上額、時価及び差額</p> <p>同左</p> <p>2. 時価の算定方法</p> <p>同左</p>
--	---

(関連当事者との取引に関する注記)

第15期 自 2021年 8月 7日 至 2022年 2月 7日	第16期 自 2022年 2月 8日 至 2022年 8月 8日
市場価格その他当該取引に係る公正な価格を勘案して、一般の取引条件と異なる関連当事者との取引は行なわれていないため、該当事項はございません。	同左

(その他の注記)

1 元本の移動

第15期 自 2021年 8月 7日 至 2022年 2月 7日	第16期 自 2022年 2月 8日 至 2022年 8月 8日
期首元本額 264,305,378円	期首元本額 234,933,860円
期中追加設定元本額 201,320円	期中追加設定元本額 186,462円
期中一部解約元本額 29,572,838円	期中一部解約元本額 41,099,220円

2 有価証券関係

売買目的有価証券

種類	第15期 自 2021年 8月 7日 至 2022年 2月 7日	第16期 自 2022年 2月 8日 至 2022年 8月 8日
	損益に含まれた評価差額(円)	損益に含まれた評価差額(円)
投資信託受益証券	2,355,339	13,306,170
親投資信託受益証券	9	0
合計	2,355,330	13,306,170

3 デリバティブ取引関係

該当事項はありません。

(4) 【附属明細表】

第1 有価証券明細表

(1) 株式(2022年8月8日現在)

該当事項はありません。

(2) 株式以外の有価証券(2022年8月8日現在)

(単位:円)

種類	通貨	銘柄	券面総額	評価額	備考
投資信託受益証券	日本円	ノムラ・マルチ・マネージャーズ・ファンド - グローバル・ボンド - CRS クラス	59,935	224,156,900	
	小計	銘柄数：1 組入時価比率：98.9%	59,935	224,156,900 100.0%	
	合計			224,156,900	
親投資信託受益証券	日本円	野村マネー マザーファンド	98,049	100,000	
	小計	銘柄数：1 組入時価比率：0.0%	98,049	100,000 0.0%	
	合計			100,000	
合計				224,256,900	

(注1)投資信託受益証券、投資証券及び親投資信託受益証券における券面総額の数値は、証券数を表示しております。

(注2)比率は左より組入時価の純資産に対する比率、及び各小計欄の合計金額に対する比率であります。

第2 デリバティブ取引及び為替予約取引の契約額等及び時価の状況表

該当事項はありません。

【野村グローバルボンド投信 Fコース】

(1) 【貸借対照表】

(単位：円)

	前期 (2022年 2月 7日現在)	当期 (2022年 8月 8日現在)
資産の部		
流動資産		
コール・ローン	19,504,718	20,273,295
投資信託受益証券	1,554,209,124	1,560,675,820
親投資信託受益証券	1,000,000	1,000,000
流動資産合計	1,574,713,842	1,581,949,115
資産合計	1,574,713,842	1,581,949,115
負債の部		
流動負債		
未払収益分配金	5,214,998	4,863,885
未払解約金	99,999	613,856
未払受託者報酬	45,464	46,400
未払委託者報酬	1,469,960	1,500,276
未払利息	9	5
その他未払費用	3,017	3,083
流動負債合計	6,833,447	7,027,505
負債合計	6,833,447	7,027,505
純資産の部		
元本等		
元本	2,607,499,316	2,431,942,744
剰余金		
期末剰余金又は期末欠損金 ()	1,039,618,921	857,021,134
(分配準備積立金)	848,788,892	812,735,094
元本等合計	1,567,880,395	1,574,921,610
純資産合計	1,567,880,395	1,574,921,610
負債純資産合計	1,574,713,842	1,581,949,115

（２）【損益及び剰余金計算書】

（単位：円）

	前期		当期	
	自	2021年 8月 7日	自	2022年 2月 8日
	至	2022年 2月 7日	至	2022年 8月 8日
営業収益				
受取配当金		55,860,320		59,503,620
有価証券売買等損益		15,438,232		100,353,226
営業収益合計		71,298,552		159,856,846
営業費用				
支払利息		2,551		1,210
受託者報酬		276,243		263,478
委託者報酬		8,931,633		8,519,039
その他費用		18,353		17,503
営業費用合計		9,228,780		8,801,230
営業利益又は営業損失（ ）		62,069,772		151,055,616
経常利益又は経常損失（ ）		62,069,772		151,055,616
当期純利益又は当期純損失（ ）		62,069,772		151,055,616
一部解約に伴う当期純利益金額の分配額又は一部解約に伴う当期純損失金額の分配額（ ）		2,486,315		1,648,987
期首剰余金又は期首欠損金（ ）		1,218,350,038		1,039,618,921
剰余金増加額又は欠損金減少額		156,144,333		65,757,686
当期一部解約に伴う剰余金増加額又は欠損金減少額		156,144,333		65,757,686
剰余金減少額又は欠損金増加額		4,031,285		2,569,562
当期追加信託に伴う剰余金減少額又は欠損金増加額		4,031,285		2,569,562
分配金		32,965,388		29,996,966
期末剰余金又は期末欠損金（ ）		1,039,618,921		857,021,134

(3)【注記表】

(重要な会計方針に係る事項に関する注記)

1.運用資産の評価基準及び評価方法	投資信託受益証券 原則として時価で評価しております。 時価評価にあたっては、市場価格のある有価証券についてはその最終相場(計算日に最終相場のない場合には、直近の日の最終相場)で評価しております。 市場価格のない有価証券については基準価額で評価しております。
2.費用・収益の計上基準	親投資信託受益証券 基準価額で評価しております。 受取配当金 原則として配当落ち日において、確定配当金額又は予想配当金額を計上しております。 投資信託受益証券については、原則として収益分配金落ち日において、当該収益分配金額を計上しております。
3.金融商品の時価等に関する事項の補足説明	有価証券売買等損益 約定日基準で計上しております。 金融商品の時価の算定においては一定の前提条件等を採用しているため、異なる前提条件等によった場合、当該価額が異なることもあります。
4.その他	当該財務諸表の特定期間は、2022年 2月 8日から2022年 8月 8日までとなっております。

(重要な会計上の見積りに関する注記)

該当事項はありません。

(貸借対照表に関する注記)

前期 2022年 2月 7日現在	当期 2022年 8月 8日現在
1. 特定期間の末日における受益権の総数 2,607,499,316口	1. 特定期間の末日における受益権の総数 2,431,942,744口
2. 投資信託財産計算規則第55条の6第1項第10号に規定する額 元本の欠損 1,039,618,921円	2. 投資信託財産計算規則第55条の6第1項第10号に規定する額 元本の欠損 857,021,134円
3. 特定期間の末日における1単位当たりの純資産の額 1口当たり純資産額 0.6013円 (10,000口当たり純資産額) (6,013円)	3. 特定期間の末日における1単位当たりの純資産の額 1口当たり純資産額 0.6476円 (10,000口当たり純資産額) (6,476円)

(損益及び剰余金計算書に関する注記)

前期 自 2021年 8月 7日 至 2022年 2月 7日	当期 自 2022年 2月 8日 至 2022年 8月 8日
1.分配金の計算過程 2021年 8月 7日から2021年 9月 6日まで	1.分配金の計算過程 2022年 2月 8日から2022年 3月 7日まで

項目		
費用控除後の配当等収益額	A	9,318,057円
費用控除後・繰越欠損金補填後の有価証券売買等損益額	B	0円
収益調整金額	C	425,502,794円
分配準備積立金額	D	939,903,603円
当ファンドの分配対象収益額	E=A+B+C+D	1,374,724,454円
当ファンドの期末残存口数	F	2,936,441,675口
10,000口当たり収益分配対象額	G=E/F×10,000	4,681円
10,000口当たり分配金額	H	20円
収益分配金金額	I=F×H/10,000	5,872,883円

2021年 9月 7日から2021年10月 6日まで

項目		
費用控除後の配当等収益額	A	8,079,805円
費用控除後・繰越欠損金補填後の有価証券売買等損益額	B	0円
収益調整金額	C	414,748,620円
分配準備積立金額	D	917,213,305円
当ファンドの分配対象収益額	E=A+B+C+D	1,340,041,730円
当ファンドの期末残存口数	F	2,857,010,049口
10,000口当たり収益分配対象額	G=E/F×10,000	4,690円
10,000口当たり分配金額	H	20円
収益分配金金額	I=F×H/10,000	5,714,020円

2021年10月 7日から2021年11月 8日まで

項目		
費用控除後の配当等収益額	A	8,888,784円
費用控除後・繰越欠損金補填後の有価証券売買等損益額	B	0円
収益調整金額	C	402,230,891円
分配準備積立金額	D	890,441,703円
当ファンドの分配対象収益額	E=A+B+C+D	1,301,561,378円
当ファンドの期末残存口数	F	2,767,493,606口
10,000口当たり収益分配対象額	G=E/F×10,000	4,703円
10,000口当たり分配金額	H	20円
収益分配金金額	I=F×H/10,000	5,534,987円

2021年11月 9日から2021年12月 6日まで

項目		
費用控除後の配当等収益額	A	7,729,612円
費用控除後・繰越欠損金補填後の有価証券売買等損益額	B	0円
収益調整金額	C	392,911,820円
分配準備積立金額	D	871,765,031円
当ファンドの分配対象収益額	E=A+B+C+D	1,272,406,463円
当ファンドの期末残存口数	F	2,700,300,544口

項目		
費用控除後の配当等収益額	A	7,447,915円
費用控除後・繰越欠損金補填後の有価証券売買等損益額	B	0円
収益調整金額	C	378,333,043円
分配準備積立金額	D	842,843,424円
当ファンドの分配対象収益額	E=A+B+C+D	1,228,624,382円
当ファンドの期末残存口数	F	2,590,523,228口
10,000口当たり収益分配対象額	G=E/F×10,000	4,742円
10,000口当たり分配金額	H	20円
収益分配金金額	I=F×H/10,000	5,181,046円

2022年 3月 8日から2022年 4月 6日まで

項目		
費用控除後の配当等収益額	A	8,615,350円
費用控除後・繰越欠損金補填後の有価証券売買等損益額	B	0円
収益調整金額	C	374,803,993円
分配準備積立金額	D	835,823,548円
当ファンドの分配対象収益額	E=A+B+C+D	1,219,242,891円
当ファンドの期末残存口数	F	2,563,285,470口
10,000口当たり収益分配対象額	G=E/F×10,000	4,756円
10,000口当たり分配金額	H	20円
収益分配金金額	I=F×H/10,000	5,126,570円

2022年 4月 7日から2022年 5月 6日まで

項目		
費用控除後の配当等収益額	A	11,089,588円
費用控除後・繰越欠損金補填後の有価証券売買等損益額	B	0円
収益調整金額	C	362,726,382円
分配準備積立金額	D	811,319,728円
当ファンドの分配対象収益額	E=A+B+C+D	1,185,135,698円
当ファンドの期末残存口数	F	2,478,344,565口
10,000口当たり収益分配対象額	G=E/F×10,000	4,781円
10,000口当たり分配金額	H	20円
収益分配金金額	I=F×H/10,000	4,956,689円

2022年 5月 7日から2022年 6月 6日まで

項目		
費用控除後の配当等収益額	A	7,236,183円
費用控除後・繰越欠損金補填後の有価証券売買等損益額	B	0円
収益調整金額	C	362,621,982円
分配準備積立金額	D	816,037,819円
当ファンドの分配対象収益額	E=A+B+C+D	1,185,895,984円
当ファンドの期末残存口数	F	2,475,136,650口

10,000口当たり収益分配対象額	$G=E/F \times 10,000$	4,712円
10,000口当たり分配金額	H	20円
収益分配金額	$I=F \times H/10,000$	5,400,601円

2021年12月 7日から2022年 1月 6日まで

項目		
費用控除後の配当等収益額	A	8,666,320円
費用控除後・繰越欠損金補填後の有価証券売買等損益額	B	0円
収益調整金額	C	380,808,997円
分配準備積立金額	D	845,826,384円
当ファンドの分配対象収益額	$E=A+B+C+D$	1,235,301,701円
当ファンドの期末残存口数	F	2,613,949,666口
10,000口当たり収益分配対象額	$G=E/F \times 10,000$	4,725円
10,000口当たり分配金額	H	20円
収益分配金額	$I=F \times H/10,000$	5,227,899円

2022年 1月 7日から2022年 2月 7日まで

項目		
費用控除後の配当等収益額	A	7,307,975円
費用控除後・繰越欠損金補填後の有価証券売買等損益額	B	0円
収益調整金額	C	380,356,933円
分配準備積立金額	D	846,695,915円
当ファンドの分配対象収益額	$E=A+B+C+D$	1,234,360,823円
当ファンドの期末残存口数	F	2,607,499,316口
10,000口当たり収益分配対象額	$G=E/F \times 10,000$	4,733円
10,000口当たり分配金額	H	20円
収益分配金額	$I=F \times H/10,000$	5,214,998円

10,000口当たり収益分配対象額	$G=E/F \times 10,000$	4,791円
10,000口当たり分配金額	H	20円
収益分配金額	$I=F \times H/10,000$	4,950,273円

2022年 6月 7日から2022年 7月 6日まで

項目		
費用控除後の配当等収益額	A	11,120,639円
費用控除後・繰越欠損金補填後の有価証券売買等損益額	B	0円
収益調整金額	C	360,635,429円
分配準備積立金額	D	812,764,139円
当ファンドの分配対象収益額	$E=A+B+C+D$	1,184,520,207円
当ファンドの期末残存口数	F	2,459,251,983口
10,000口当たり収益分配対象額	$G=E/F \times 10,000$	4,816円
10,000口当たり分配金額	H	20円
収益分配金額	$I=F \times H/10,000$	4,918,503円

2022年 7月 7日から2022年 8月 8日まで

項目		
費用控除後の配当等収益額	A	8,010,324円
費用控除後・繰越欠損金補填後の有価証券売買等損益額	B	0円
収益調整金額	C	356,966,539円
分配準備積立金額	D	809,588,655円
当ファンドの分配対象収益額	$E=A+B+C+D$	1,174,565,518円
当ファンドの期末残存口数	F	2,431,942,744口
10,000口当たり収益分配対象額	$G=E/F \times 10,000$	4,829円
10,000口当たり分配金額	H	20円
収益分配金額	$I=F \times H/10,000$	4,863,885円

(金融商品に関する注記)

(1)金融商品の状況に関する事項

前期 自 2021年 8月 7日 至 2022年 2月 7日	当期 自 2022年 2月 8日 至 2022年 8月 8日
1.金融商品に対する取組方針 当ファンドは、投資信託及び投資法人に関する法律第2条第4項に定める証券投資信託であり、信託約款に規定する運用の基本方針に従い、有価証券等の金融商品に対して投資として運用することを目的としております。	1.金融商品に対する取組方針 同左
2.金融商品の内容及びその金融商品に係るリスク	2.金融商品の内容及びその金融商品に係るリスク

<p>当ファンドが保有する金融商品の種類は、有価証券、コール・ローン等の金銭債権及び金銭債務であります。</p> <p>当ファンドが保有する有価証券の詳細は、(その他の注記)の2 有価証券関係に記載しております。</p> <p>これらは、金利変動リスク、バンクローンの価格変動リスク、為替変動リスクなどの市場リスク、信用リスク及び流動性リスクにさらされております。</p> <p>3.金融商品に係るリスク管理体制</p> <p>委託会社においては、独立した投資リスク管理に関する委員会を設け、パフォーマンスの考査及び運用リスクの管理を行なっております。</p> <p>市場リスクの管理</p> <p>市場リスクに関しては、資産配分等の状況を常時、分析・把握し、投資方針に沿っているか等の管理を行なっております。</p> <p>信用リスクの管理</p> <p>信用リスクに関しては、発行体や取引先の財務状況等に関する情報収集・分析を常時、継続し、格付等の信用度に応じた組入制限等の管理を行なっております。</p> <p>流動性リスクの管理</p> <p>流動性リスクに関しては、必要に応じて市場流動性の状況を把握し、取引量や組入比率等の管理を行なっております。</p>	<p>同左</p> <p>3.金融商品に係るリスク管理体制</p> <p>同左</p>
---	---

(2)金融商品の時価等に関する事項

<p>前期</p> <p>2022年 2月 7日現在</p>	<p>当期</p> <p>2022年 8月 8日現在</p>
<p>1. 貸借対照表計上額、時価及び差額</p> <p>貸借対照表上の金融商品は原則としてすべて時価で評価しているため、貸借対照表計上額と時価との差額はありません。</p> <p>2. 時価の算定方法</p> <p>投資信託受益証券 (重要な会計方針に係る事項に関する注記)に記載しております。</p> <p>親投資信託受益証券 (重要な会計方針に係る事項に関する注記)に記載しております。</p> <p>コール・ローン等の金銭債権及び金銭債務 これらの科目は短期間で決済されるため、帳簿価額は時価と近似していることから、当該帳簿価額を時価としております。</p>	<p>1. 貸借対照表計上額、時価及び差額</p> <p>同左</p> <p>2. 時価の算定方法</p> <p>同左</p>

(関連当事者との取引に関する注記)

<p>前期</p> <p>自 2021年 8月 7日</p> <p>至 2022年 2月 7日</p>	<p>当期</p> <p>自 2022年 2月 8日</p> <p>至 2022年 8月 8日</p>

市場価格その他当該取引に係る公正な価格を勘案して、一般の取引条件と異なる関連当事者との取引は行なわれていないため、該当事項はございません。	同左
---	----

(その他の注記)

1 元本の移動

	前期 自 2021年 8月 7日 至 2022年 2月 7日	当期 自 2022年 2月 8日 至 2022年 8月 8日
期首元本額	2,977,077,568円	2,607,499,316円
期中追加設定元本額	9,916,477円	7,022,589円
期中一部解約元本額	379,494,729円	182,579,161円

2 有価証券関係

売買目的有価証券

種類	前期 自 2021年 8月 7日 至 2022年 2月 7日	当期 自 2022年 2月 8日 至 2022年 8月 8日
	損益に含まれた評価差額（円）	損益に含まれた評価差額（円）
投資信託受益証券	5,746,507	32,548,854
親投資信託受益証券	0	0
合計	5,746,507	32,548,854

3 デリバティブ取引関係

該当事項はありません。

(4) 【附属明細表】

第1 有価証券明細表

(1) 株式(2022年8月8日現在)

該当事項はありません。

(2) 株式以外の有価証券(2022年8月8日現在)

(単位:円)

種類	通貨	銘柄	券面総額	評価額	備考
投資信託受益証券	日本円	ノムラ・マルチ・マネージャーズ・ファンド・グローバル・ボンド・CRSクラス	417,293	1,560,675,820	

	小計	銘柄数：1 組入時価比率：99.1%	417,293	1,560,675,820 99.9%
	合計			1,560,675,820
親投資信託受益証券	日本円	野村マネー マザーファンド	980,489	1,000,000
	小計	銘柄数：1 組入時価比率：0.1%	980,489	1,000,000 0.1%
	合計			1,000,000
	合計			1,561,675,820

(注1)投資信託受益証券、投資証券及び親投資信託受益証券における券面総額の数値は、証券数を表示しております。

(注2)比率は左より組入時価の純資産に対する比率、及び各小計欄の合計金額に対する比率であります。

第2 デリバティブ取引及び為替予約取引の契約額等及び時価の状況表

該当事項はありません。

(参考)

「野村グローバルボンド投信（通貨選択型）」の各ファンドは「野村マネー マザーファンド」受益証券を主要投資対象としており、貸借対照表の資産の部に計上された親投資信託受益証券は、すべて同親投資信託の受益証券です。

なお、以下に記載した状況は監査の対象外となっております。

野村マネー マザーファンド

貸借対照表

(単位：円)

(2022年 8月 8日現在)

資産の部	
流動資産	
コール・ローン	3,123,815,580
地方債証券	750,693,017
特殊債券	3,162,444,811
社債券	801,183,321
未収利息	6,316,033
前払費用	6,545,524
流動資産合計	7,850,998,286
資産合計	7,850,998,286
負債の部	
流動負債	
未払利息	831
流動負債合計	831
負債合計	831
純資産の部	
元本等	
元本	7,697,891,683
剰余金	
期末剰余金又は期末欠損金()	153,105,772
元本等合計	7,850,997,455
純資産合計	7,850,997,455
負債純資産合計	7,850,998,286

注記表

（重要な会計方針に係る事項に関する注記）

1.運用資産の評価基準及び評価方法	地方債証券、特殊債券、社債券 原則として時価で評価しております。 時価評価にあたっては、価格情報会社の提供する価額等で評価しております。
2.費用・収益の計上基準	有価証券売買等損益 約定日基準で計上しております。
3.金融商品の時価等に関する事項の補足説明	金融商品の時価の算定においては一定の前提条件等を採用しているため、異なる前提条件等によった場合、当該価額が異なることもあります。

（重要な会計上の見積りに関する注記）

該当事項はありません。

（貸借対照表に関する注記）

2022年 8月 8日現在	
1. 計算期間の末日における1単位当たりの純資産の額	
1口当たり純資産額	1.0199円
(10,000口当たり純資産額)	(10,199円)

（金融商品に関する注記）

(1)金融商品の状況に関する事項

自 2022年 2月 8日 至 2022年 8月 8日
<p>1.金融商品に対する取組方針</p> <p>当ファンドは、投資信託及び投資法人に関する法律第2条第4項に定める証券投資信託であり、信託約款に規定する運用の基本方針に従い、有価証券等の金融商品に対して投資として運用することを目的としております。</p> <p>2.金融商品の内容及びその金融商品に係るリスク</p> <p>当ファンドが保有する金融商品の種類は、有価証券、コール・ローン等の金銭債権及び金銭債務であります。</p> <p>当ファンドが保有する有価証券の詳細は、附属明細表に記載しております。</p> <p>これらは、金利変動リスクなどの市場リスク、信用リスク及び流動性リスクにさらされております。</p> <p>3.金融商品に係るリスク管理体制</p> <p>委託会社においては、独立した投資リスク管理に関する委員会を設け、パフォーマンスの考査及び運用リスクの管理を行なっております。</p> <p>市場リスクの管理</p> <p>市場リスクに関しては、資産配分等の状況を常時、分析・把握し、投資方針に沿っているか等の管理を行なっております。</p> <p>信用リスクの管理</p> <p>信用リスクに関しては、発行体や取引先の財務状況等に関する情報収集・分析を常時、継続し、格付等の信用度に応じた組入制限等の管理を行なっております。</p> <p>流動性リスクの管理</p> <p>流動性リスクに関しては、必要に応じて市場流動性の状況を把握し、取引量や組入比率等の管理を行なっております。</p>

(2)金融商品の時価等に関する事項

2022年 8月 8日現在

1. 貸借対照表計上額、時価及び差額

貸借対照表上の金融商品は原則としてすべて時価で評価しているため、貸借対照表計上額と時価との差額はありませ
ん。

2. 時価の算定方法

地方債証券、特殊債券、社債券

(重要な会計方針に係る事項に関する注記)に記載しております。

コール・ローン等の金銭債権及び金銭債務

これらの科目は短期間で決済されるため、帳簿価額は時価と近似していることから、当該帳簿価額を時価としており
ます。

(その他の注記)

元本の移動及び期末元本額の内訳

2022年 8月 8日現在	
期首	2022年 2月 8日
本報告書における開示対象ファンドの期首における当ファンドの元本額	8,314,090,333円
同期中における追加設定元本額	1,193,069,918円
同期中における一部解約元本額	1,809,268,568円
期末元本額	7,697,891,683円
期末元本額の内訳*	
野村世界業種別投資シリーズ(マネープール・ファンド)	420,850,286円
ノムラ・アジア・シリーズ(マネープール・ファンド)	134,235,496円
ネクストコア	2,282,012円
野村世界高金利通貨投信	34,318,227円
野村新世界高金利通貨投信	982,608円
欧州ハイ・イールド・ボンド・ファンド(欧州通貨コース)	982,609円
欧州ハイ・イールド・ボンド・ファンド(円コース)	982,609円
欧州ハイ・イールド・ボンド・ファンド(豪ドルコース)	982,609円
野村米国ハイ・イールド債券投信(円コース)毎月分配型	982,608円
野村米国ハイ・イールド債券投信(米ドルコース)毎月分配型	98,261円
野村米国ハイ・イールド債券投信(ユーロコース)毎月分配型	98,261円
野村米国ハイ・イールド債券投信(豪ドルコース)毎月分配型	982,608円
野村米国ハイ・イールド債券投信(ブラジルリアルコース)毎月分配型	982,608円
野村米国ハイ・イールド債券投信(南アフリカランドコース)毎月分配型	982,608円
野村米国ハイ・イールド債券投信(トルコリラコース)毎月分配型	982,608円
野村米国ハイ・イールド債券投信(円コース)年2回決算型	98,261円
野村米国ハイ・イールド債券投信(米ドルコース)年2回決算型	98,261円
野村米国ハイ・イールド債券投信(ユーロコース)年2回決算型	9,826円
野村米国ハイ・イールド債券投信(豪ドルコース)年2回決算型	982,608円
野村米国ハイ・イールド債券投信(ブラジルリアルコース)年2回決算型	982,608円
野村米国ハイ・イールド債券投信(南アフリカランドコース)年2回決算型	98,260円
野村米国ハイ・イールド債券投信(トルコリラコース)年2回決算型	98,261円
野村日本ブランド株投資(円コース)毎月分配型	982,609円
野村日本ブランド株投資(豪ドルコース)毎月分配型	982,608円
野村日本ブランド株投資(ブラジルリアルコース)毎月分配型	982,608円
野村日本ブランド株投資(南アフリカランドコース)毎月分配型	98,261円
野村日本ブランド株投資(トルコリラコース)毎月分配型	982,607円

野村日本ブランド株投資(円コース)年2回決算型	982,608円
野村日本ブランド株投資(豪ドルコース)年2回決算型	982,608円
野村日本ブランド株投資(ブラジルリアルコース)年2回決算型	982,608円
野村日本ブランド株投資(南アフリカランドコース)年2回決算型	98,260円
野村日本ブランド株投資(トルコリラコース)年2回決算型	982,608円
野村新米国ハイ・イールド債券投信(円コース)毎月分配型	982,608円
野村新米国ハイ・イールド債券投信(豪ドルコース)毎月分配型	982,608円
野村新米国ハイ・イールド債券投信(ブラジルリアルコース)毎月分配型	982,608円
野村新米国ハイ・イールド債券投信(南アフリカランドコース)毎月分配型	982,608円
野村新米国ハイ・イールド債券投信(トルコリラコース)毎月分配型	982,608円
野村新米国ハイ・イールド債券投信(円コース)年2回決算型	98,261円
野村新米国ハイ・イールド債券投信(豪ドルコース)年2回決算型	98,260円
野村新米国ハイ・イールド債券投信(ブラジルリアルコース)年2回決算型	982,608円
野村新米国ハイ・イールド債券投信(南アフリカランドコース)年2回決算型	98,261円
野村新米国ハイ・イールド債券投信(トルコリラコース)年2回決算型	98,260円
野村新エマージング債券投信(円コース)毎月分配型	982,608円
野村新エマージング債券投信(米ドルコース)毎月分配型	98,261円
野村新エマージング債券投信(豪ドルコース)毎月分配型	982,607円
野村新エマージング債券投信(ブラジルリアルコース)毎月分配型	982,608円
野村新エマージング債券投信(南アフリカランドコース)毎月分配型	98,261円
野村新エマージング債券投信(中国元コース)毎月分配型	982,607円
野村新エマージング債券投信(インドネシアルピアコース)毎月分配型	982,608円
野村新エマージング債券投信(円コース)年2回決算型	982,608円
野村新エマージング債券投信(米ドルコース)年2回決算型	98,261円
野村新エマージング債券投信(豪ドルコース)年2回決算型	98,260円
野村新エマージング債券投信(ブラジルリアルコース)年2回決算型	982,608円
野村新エマージング債券投信(南アフリカランドコース)年2回決算型	9,826円
野村新エマージング債券投信(中国元コース)年2回決算型	982,608円
野村新エマージング債券投信(インドネシアルピアコース)年2回決算型	98,261円
野村グローバル・ハイ・イールド債券投信(円コース)毎月分配型	984,834円
野村グローバル・ハイ・イールド債券投信(資源国通貨コース)毎月分配型	984,834円
野村グローバル・ハイ・イールド債券投信(アジア通貨コース)毎月分配型	984,834円
野村グローバル・ハイ・イールド債券投信(円コース)年2回決算型	984,834円
野村グローバル・ハイ・イールド債券投信(資源国通貨コース)年2回決算型	984,834円
野村グローバル・ハイ・イールド債券投信(アジア通貨コース)年2回決算型	984,834円
野村アジアC B投信(毎月分配型)	982,608円
野村グローバルC B投信(円コース)毎月分配型	984,543円
野村グローバルC B投信(資源国通貨コース)毎月分配型	984,543円
野村グローバルC B投信(アジア通貨コース)毎月分配型	984,543円
野村グローバルC B投信(円コース)年2回決算型	984,543円
野村グローバルC B投信(資源国通貨コース)年2回決算型	984,543円
野村グローバルC B投信(アジア通貨コース)年2回決算型	984,543円
ノムラ新興国債券ファンズ(野村SMA向け)	10,000円
野村ドイチェ・高配当インフラ関連株投信(円コース)毎月分配型	984,252円
野村ドイチェ・高配当インフラ関連株投信(米ドルコース)毎月分配型	98,261円
野村ドイチェ・高配当インフラ関連株投信(豪ドルコース)毎月分配型	984,252円
野村ドイチェ・高配当インフラ関連株投信(ブラジルリアルコース)毎月分配型	984,252円
野村ドイチェ・高配当インフラ関連株投信(円コース)年2回決算型	984,252円

野村ドイツ・高配当インフラ関連株投信(米ドルコース)年2回決算型	98,261円
野村ドイツ・高配当インフラ関連株投信(豪ドルコース)年2回決算型	984,252円
野村ドイツ・高配当インフラ関連株投信(ブラジルリアルコース)年2回決算型	984,252円
野村日本ブランド株投資(資源国通貨コース)毎月分配型	982,609円
野村日本ブランド株投資(アジア通貨コース)毎月分配型	982,609円
野村日本ブランド株投資(資源国通貨コース)年2回決算型	982,609円
野村日本ブランド株投資(アジア通貨コース)年2回決算型	982,609円
野村PIMCO新興国インフラ関連債券投信(円コース)毎月分配型	982,607円
野村PIMCO新興国インフラ関連債券投信(資源国通貨コース)毎月分配型	982,607円
野村PIMCO新興国インフラ関連債券投信(アジア通貨コース)毎月分配型	982,608円
野村PIMCO新興国インフラ関連債券投信(円コース)年2回決算型	98,261円
野村PIMCO新興国インフラ関連債券投信(資源国通貨コース)年2回決算型	98,261円
野村PIMCO新興国インフラ関連債券投信(アジア通貨コース)年2回決算型	98,261円
野村米国ブランド株投資(円コース)毎月分配型	98,261円
野村米国ブランド株投資(資源国通貨コース)毎月分配型	983,768円
野村米国ブランド株投資(アジア通貨コース)毎月分配型	983,768円
野村米国ブランド株投資(円コース)年2回決算型	983,768円
野村米国ブランド株投資(資源国通貨コース)年2回決算型	983,768円
野村米国ブランド株投資(アジア通貨コース)年2回決算型	983,768円
ノムラ・グローバルトレンド(円コース)毎月分配型	983,672円
ノムラ・グローバルトレンド(資源国通貨コース)毎月分配型	983,672円
ノムラ・グローバルトレンド(アジア通貨コース)毎月分配型	983,672円
ノムラ・グローバルトレンド(円コース)年2回決算型	983,672円
ノムラ・グローバルトレンド(資源国通貨コース)年2回決算型	983,672円
ノムラ・グローバルトレンド(アジア通貨コース)年2回決算型	983,672円
野村テンプレトン・トータル・リターン Aコース	983,381円
野村テンプレトン・トータル・リターン Bコース	98,261円
野村テンプレトン・トータル・リターン Cコース	983,381円
野村テンプレトン・トータル・リターン Dコース	983,381円
野村米国ハイ・イールド債券投信(通貨セレクトコース)毎月分配型	982,609円
野村米国ハイ・イールド債券投信(通貨セレクトコース)年2回決算型	98,262円
野村ドイツ・高配当インフラ関連株投信(通貨セレクトコース)毎月分配型	982,609円
野村ドイツ・高配当インフラ関連株投信(通貨セレクトコース)年2回決算型	98,261円
野村グローバル高配当株プレミアム(円コース)毎月分配型	983,091円
野村グローバル高配当株プレミアム(通貨セレクトコース)毎月分配型	983,091円
野村グローバル高配当株プレミアム(円コース)年2回決算型	983,091円
野村グローバル高配当株プレミアム(通貨セレクトコース)年2回決算型	983,091円
野村アジアハイ・イールド債券投信(円コース)毎月分配型	982,898円
野村アジアハイ・イールド債券投信(通貨セレクトコース)毎月分配型	982,898円
野村アジアハイ・イールド債券投信(アジア通貨セレクトコース)毎月分配型	982,898円
野村アジアハイ・イールド債券投信(円コース)年2回決算型	982,898円
野村アジアハイ・イールド債券投信(通貨セレクトコース)年2回決算型	982,898円
野村アジアハイ・イールド債券投信(アジア通貨セレクトコース)年2回決算型	982,898円
野村豪ドル債オープン・プレミアム毎月分配型	982,801円
野村豪ドル債オープン・プレミアム年2回決算型	491,401円
野村グローバルREITプレミアム(円コース)毎月分配型	982,608円
野村グローバルREITプレミアム(通貨セレクトコース)毎月分配型	982,608円
野村グローバルREITプレミアム(円コース)年2回決算型	982,608円

野村グローバルREITプレミアム(通貨セレクトコース)年2回決算型	982,608円
野村日本高配当株プレミアム(円コース)毎月分配型	982,415円
野村日本高配当株プレミアム(通貨セレクトコース)毎月分配型	982,415円
野村日本高配当株プレミアム(円コース)年2回決算型	982,415円
野村日本高配当株プレミアム(通貨セレクトコース)年2回決算型	982,415円
野村高配当インフラ関連株プレミアム(円コース)毎月分配型	982,029円
野村高配当インフラ関連株プレミアム(通貨セレクトコース)毎月分配型	982,029円
野村高配当インフラ関連株プレミアム(円コース)年2回決算型	982,029円
野村高配当インフラ関連株プレミアム(通貨セレクトコース)年2回決算型	982,029円
野村カルミニャック・ファンド Aコース	981,547円
野村カルミニャック・ファンド Bコース	981,547円
野村通貨選択日本株投信(米ドルコース)毎月分配型	981,451円
野村通貨選択日本株投信(ユーロコース)毎月分配型	966円
野村通貨選択日本株投信(豪ドルコース)毎月分配型	177,539円
野村通貨選択日本株投信(ブラジルリアルコース)毎月分配型	398,357円
野村通貨選択日本株投信(トルコリラコース)毎月分配型	123,377円
野村通貨選択日本株投信(メキシコペソコース)毎月分配型	626,503円
野村通貨選択日本株投信(中国元コース)毎月分配型	23,859円
野村通貨選択日本株投信(インドネシアルピアコース)毎月分配型	27,600円
野村通貨選択日本株投信(インドルピーコース)毎月分配型	149,947円
野村通貨選択日本株投信(ロシアルーブルコース)毎月分配型	48,092円
野村通貨選択日本株投信(米ドルコース)年2回決算型	981,451円
野村通貨選択日本株投信(ユーロコース)年2回決算型	3,114円
野村通貨選択日本株投信(豪ドルコース)年2回決算型	132,547円
野村通貨選択日本株投信(ブラジルリアルコース)年2回決算型	100,946円
野村通貨選択日本株投信(トルコリラコース)年2回決算型	18,851円
野村通貨選択日本株投信(メキシコペソコース)年2回決算型	373,897円
野村通貨選択日本株投信(中国元コース)年2回決算型	41,054円
野村通貨選択日本株投信(インドネシアルピアコース)年2回決算型	14,308円
野村通貨選択日本株投信(インドルピーコース)年2回決算型	63,772円
野村通貨選択日本株投信(ロシアルーブルコース)年2回決算型	13,741円
野村エマージング債券プレミアム毎月分配型	981,451円
野村エマージング債券プレミアム年2回決算型	981,451円
ノムラ THE USA Aコース	981,258円
ノムラ THE USA Bコース	981,258円
野村日本ブランド株投資(米ドルコース)毎月分配型	9,809円
野村日本ブランド株投資(メキシコペソコース)毎月分配型	9,809円
野村日本ブランド株投資(米ドルコース)年2回決算型	9,809円
野村日本ブランド株投資(メキシコペソコース)年2回決算型	9,809円
野村アジアハイ・イールド債券投信(米ドルコース)毎月分配型	9,808円
野村アジアハイ・イールド債券投信(米ドルコース)年2回決算型	9,808円
野村米国ハイ・イールド債券投信(メキシコペソコース)毎月分配型	9,808円
野村米国ハイ・イールド債券投信(メキシコペソコース)年2回決算型	9,808円
野村米国ブランド株投資(米ドルコース)毎月分配型	9,807円
野村米国ブランド株投資(米ドルコース)年2回決算型	9,807円
野村PIMCO新興国インフラ関連債券投信(米ドルコース)毎月分配型	9,807円
野村PIMCO新興国インフラ関連債券投信(米ドルコース)年2回決算型	9,807円
野村グローバルボンド投信 Aコース	98,049円

野村グローバルボンド投信 Bコース	980,489円
野村グローバルボンド投信 Cコース	98,049円
野村グローバルボンド投信 Dコース	980,489円
野村グローバルボンド投信 Eコース	98,049円
野村グローバルボンド投信 Fコース	980,489円
野村新米国ハイ・イールド債券投信(米ドルコース)毎月分配型	9,805円
野村新米国ハイ・イールド債券投信(メキシコペソコース)毎月分配型	9,805円
野村新米国ハイ・イールド債券投信(米ドルコース)年2回決算型	9,805円
野村新米国ハイ・イールド債券投信(メキシコペソコース)年2回決算型	9,805円
野村高配当インフラ関連株ファンド(円コース)毎月分配型	9,803円
野村高配当インフラ関連株ファンド(米ドルコース)毎月分配型	980,297円
野村高配当インフラ関連株ファンド(通貨セレクトコース)毎月分配型	980,297円
野村高配当インフラ関連株ファンド(円コース)年2回決算型	9,803円
野村高配当インフラ関連株ファンド(米ドルコース)年2回決算型	980,297円
野村高配当インフラ関連株ファンド(通貨セレクトコース)年2回決算型	9,803円
ノムラ新興国債券ファンズ(野村SMA・EW向け)	9,801円
野村ブルーベイ・トータルリターンファンド(野村SMA・EW向け)	9,801円
グローバル・ストック Aコース	97,953円
グローバル・ストック Bコース	979,528円
グローバル・ストック Cコース	97,953円
グローバル・ストック Dコース	979,528円
野村グローバル・クオリティ・グロース Aコース(野村SMA・EW向け)	9,794円
野村グローバル・クオリティ・グロース Bコース(野村SMA・EW向け)	9,794円
野村MFSグローバル・リサーチ・フォーカス株式 Aコース(野村SMA・EW向け)	9,794円
野村MFSグローバル・リサーチ・フォーカス株式 Bコース(野村SMA・EW向け)	9,794円
野村ファンドラップ債券プレミア	9,795円
野村ファンドラップオルタナティブプレミア	9,795円
野村PIMCO米国投資適格債券戦略ファンド(為替ヘッジあり)毎月分配型	9,797円
野村PIMCO米国投資適格債券戦略ファンド(為替ヘッジあり)年2回決算型	9,797円
野村ウエスタン・世界債券戦略ファンド Aコース	9,797円
野村ウエスタン・世界債券戦略ファンド Bコース	9,797円
野村ウエスタン・世界債券戦略ファンド Cコース	9,797円
野村ウエスタン・世界債券戦略ファンド Dコース	9,797円
(年3%目標払出)のむらップ・ファンド(普通型)	98,001円
(年6%目標払出)のむらップ・ファンド(普通型)	98,001円
野村ブラックロック循環経済関連株投信 Aコース	98,011円
野村ブラックロック循環経済関連株投信 Bコース	98,011円
野村環境リーダーズ戦略ファンド Aコース	98,020円
野村環境リーダーズ戦略ファンド Bコース	98,020円
第1回 野村短期公社債ファンド	1,076,636円
第2回 野村短期公社債ファンド	3,919,169円
第3回 野村短期公社債ファンド	1,371,897円
第4回 野村短期公社債ファンド	1,077,981円
第5回 野村短期公社債ファンド	1,959,729円
第6回 野村短期公社債ファンド	1,077,981円
第7回 野村短期公社債ファンド	204,767円

第8回 野村短期公社債ファンド	98,261円
第9回 野村短期公社債ファンド	780,682円
第10回 野村短期公社債ファンド	391,715円
第11回 野村短期公社債ファンド	1,861,757円
第12回 野村短期公社債ファンド	1,901,723円
ノムラスマートプレミアムファンドハイブリッド30(非課税適格機関投資家専用)	1,248,281,712円
ノムラスマートプレミアムファンドハイブリッド50(適格機関投資家転売制限付)	188,174,367円
野村日経225ターゲット(公社債運用移行型)Hプライス(適格機関投資家専用)	1,503,668,510円
野村日経225ターゲット(公社債運用移行型)Iプライス(適格機関投資家専用)	1,997,050,289円
野村日経225ターゲット(公社債運用移行型)Kプライス(適格機関投資家専用)	1,941,761,887円
野村DC運用戦略ファンド	85,180,134円
野村DCテンプレートン・トータル・リターン Aコース	9,818円
野村DCテンプレートン・トータル・リターン Bコース	9,818円
野村DC運用戦略ファンド(マイルド)	7,492,405円

*は当該親投資信託受益証券を投資対象とする証券投資信託ごとの元本額

附属明細表

第1 有価証券明細表

(1) 株式(2022年8月8日現在)

該当事項はありません。

(2) 株式以外の有価証券(2022年8月8日現在)

(単位:円)

種類	通貨	銘柄	券面総額	評価額	備考
地方債証券	日本円	東京都 公募第711回	300,000,000	300,286,755	
		福岡県 公募平成24年度第4回	50,000,000	50,019,750	
		千葉県 公募平成24年度第5回	100,000,000	100,099,000	
		共同発行市場地方債 公募第114回	300,000,000	300,287,512	
	小計	銘柄数:4 組入時価比率:9.6%	750,000,000	750,693,017	15.9%
	合計			750,693,017	
特殊債券	日本円	日本高速道路保有・債務返済機構債券 財投機関債第96回	300,000,000	300,292,696	
		日本高速道路保有・債務返済機構承継 財投機関債第13回	150,000,000	150,406,698	
		地方公共団体金融機構債券 第40回	110,000,000	110,127,270	
		地方公共団体金融機構債券 第41回	100,000,000	100,169,130	
		地方公共団体金融機構債券 第42回	40,000,000	40,096,304	
		日本政策金融公庫社債 第30回財投機関債	300,000,000	300,526,761	

		都市再生債券 財投機関債第68回	200,000,000	200,208,320	
		都市再生債券 財投機関債第71回	200,000,000	200,173,358	
		住宅金融支援機構債券 財投機関債第163回	200,000,000	200,027,805	
		日本学生支援債券 財投機関債第60回	300,000,000	300,000,000	
		日本学生支援債券 財投機関債第61回	100,000,000	100,000,000	
		商工債券 利付第811回い号	30,000,000	30,019,880	
		しんきん中金債券 利付第333回	200,000,000	200,016,152	
		商工債券 利付(3年)第236回	300,000,000	300,022,020	
		国際協力機構債券 第14回財投機関債	300,000,000	300,292,089	
		東日本高速道路 第48回	100,000,000	100,034,634	
		西日本高速道路 第37回	130,000,000	130,019,438	
		西日本高速道路 第38回	100,000,000	100,012,256	
	小計	銘柄数: 18 組入時価比率: 40.3%	3,160,000,000	3,162,444,811	67.1%
	合計			3,162,444,811	
社債券	日本円	伊藤忠商事 第67回社債間限定同順位特約付	100,000,000	100,080,000	
		東京三菱銀行 第57回特定社債間限定同順位特約付	100,000,000	100,473,018	
		三井不動産 第46回社債間限定同順位特約付	200,000,000	200,121,000	
		三菱地所 第111回担保提供制限等財務上特約無	300,000,000	300,282,944	
		電源開発 第35回社債間限定同順位特約付	100,000,000	100,226,359	
	小計	銘柄数: 5 組入時価比率: 10.2%	800,000,000	801,183,321	17.0%
	合計			801,183,321	
	合計			4,714,321,149	

(注1)比率は左より組入時価の純資産に対する比率、及び各小計欄の合計金額に対する比率であります。

第2 デリバティブ取引及び為替予約取引の契約額等及び時価の状況表

該当事項はありません。

2【ファンドの現況】

【純資産額計算書】

野村グローバルボンド投信 Aコース

2022年8月31日現在

資産総額	213,253,471円
負債総額	152,036円
純資産総額（ - ）	213,101,435円
発行済口数	220,850,673口
1口当たり純資産額（ / ）	0.9649円

野村グローバルボンド投信 Bコース

2022年8月31日現在

資産総額	1,586,336,426円
負債総額	1,090,398円
純資産総額（ - ）	1,585,246,028円
発行済口数	1,096,468,351口
1口当たり純資産額（ / ）	1.4458円

野村グローバルボンド投信 Cコース

2022年8月31日現在

資産総額	178,587,879円
負債総額	125,500円
純資産総額（ - ）	178,462,379円
発行済口数	202,507,418口
1口当たり純資産額（ / ）	0.8813円

野村グローバルボンド投信 Dコース

2022年8月31日現在

資産総額	1,469,442,551円
負債総額	2,041,054円
純資産総額（ - ）	1,467,401,497円
発行済口数	1,092,427,951口
1口当たり純資産額（ / ）	1.3432円

野村グローバルボンド投信 Eコース

2022年8月31日現在

資産総額	235,280,108円
負債総額	160,614円
純資産総額（ - ）	235,119,494円
発行済口数	194,134,323口
1口当たり純資産額（ / ）	1.2111円

野村グローバルボンド投信 Fコース

2022年8月31日現在

資産総額	1,591,573,558円
負債総額	1,101,672円
純資産総額（ - ）	1,590,471,886円
発行済口数	2,367,997,848口
1口当たり純資産額（ / ）	0.6717円

（参考）野村マネー マザーファンド

2022年8月31日現在

資産総額	8,365,533,869円
負債総額	520,720,103円
純資産総額（ - ）	7,844,813,766円
発行済口数	7,691,775,166口
1口当たり純資産額（ / ）	1.0199円

第4【内国投資信託受益証券事務の概要】

(1) 受益証券の名義書換えの事務等

該当事項はありません。

ファンドの受益権の帰属は、振替機関等の振替口座簿に記載または記録されることにより定まり、この信託の受益権を取り扱う振替機関が社振法の規定により主務大臣の指定を取り消された場合または当該指定が効力を失った場合であって、当該振替機関の振替業を承継する者が存在しない場合その他やむを得ない事情がある場合を除き、当該振替受益権を表示する受益証券を発行しません。

なお、受益者は、委託者がやむを得ない事情等により受益証券を発行する場合を除き、無記名式受益証券から記名式受益証券への変更の請求、記名式受益証券から無記名式受益証券への変更の請求、受益証券の再発行の請求を行なわないものとします。

(2) 受益者に対する特典

該当事項はありません。

(3) 受益権の譲渡

受益者は、その保有する受益権を譲渡する場合には、当該受益者の譲渡の対象とする受益権が記載または記録されている振替口座簿に係る振替機関等に振替の申請をするものとしします。

上記の申請のある場合には、上記の振替機関等は、当該譲渡に係る譲渡人の保有する受益権の口数の減少および譲受人の保有する受益権の口数の増加につき、その備える振替口座簿に記載または記録するものとしします。ただし、上記の振替機関等が振替先口座を開設したものでない場合には、譲受人の振替先口座を開設した他の振替機関等（当該他の振替機関等の上位機関を含みます。）に社振法の規定にしたがい、譲受人の振替先口座に受益権の口数の増加の記載または記録が行なわれるよう通知するものとしします。

委託者は、上記の振替について、当該受益者の譲渡の対象とする受益権が記載または記録されている振替口座簿に係る振替機関等と譲受人の振替先口座を開設した振替機関等が異なる場合等において、委託者が必要と認めるときまたはやむをえない事情があると判断したときは、振替停止日や振替停止期間を設けることができます。

(4) 受益権の譲渡の対抗要件

受益権の譲渡は、振替口座簿への記載または記録によらなければ、委託者および受託者に対抗することができません。

(5) 受益権の再分割

委託者は、受託者と協議のうえ、一定日現在の受益権を均等に再分割できるものとしします。

(6) 質権口記載又は記録の受益権の取扱い

振替機関等の振替口座簿の質権口に記載または記録されている受益権にかかる収益分配金の支払い、一部解約の実行の請求の受け付け、一部解約金および償還金の支払い等については、約款の規定によるほか、民法その他の法令等にしたがって取り扱われます。

第三部【委託会社等の情報】

第1【委託会社等の概況】

1【委託会社等の概況】

(1)資本金の額

2022年9月末現在、17,180百万円

会社が発行する株式総数 20,000,000株

発行済株式総数 5,150,693株

過去5年間における主な資本金の額の増減：該当事項はありません。

(2)会社の機構

(a)会社の意思決定機構

当社は監査等委員会設置会社であり、会社の機関として株主総会、取締役会のほか代表取締役および監査等委員会を設けております。各機関の権限は以下のとおりです。

株主総会

株主により構成され、取締役・会計監査人の選任・解任、剰余金の配当の承認、定款変更・合併等の重要事項の承認等を行います。

取締役会

取締役により構成され、当社の業務につき意思決定を行います。また代表取締役等を選任し、取締役の職務の執行を監督します。

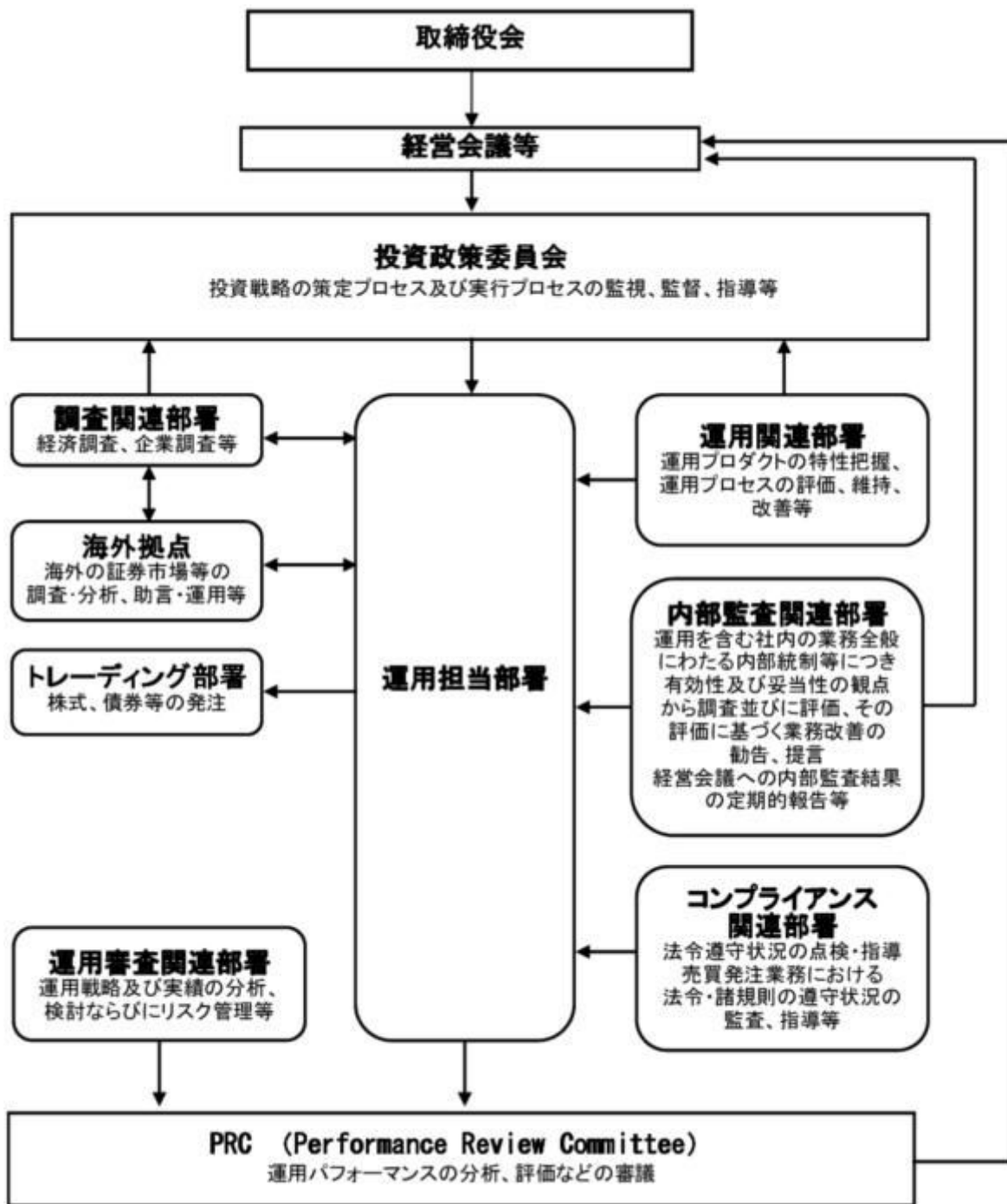
代表取締役・業務執行取締役

代表取締役を含む各業務執行取締役は、当社の業務の執行を行います。代表取締役は当社を代表いたします。また取締役会により委任された一定の事項について、代表取締役を含む業務執行取締役で構成される経営会議が意思決定を行います。なお、当社は執行役員制度を導入しており、経営会議の構成員には執行役員が含まれます。

監査等委員会

監査等委員である取締役3名以上（但し、過半数は社外取締役）で構成され、取締役の職務執行の適法性および妥当性に関する監査を行うとともに、株主総会に提出する会計監査人の選任・解任・不再任に関する議案の内容や監査等委員である取締役以外の取締役の選任・解任・辞任および報酬等についての監査等委員会としての意見を決定します。

(b)投資信託の運用体制



2【事業の内容及び営業の概況】

「投資信託及び投資法人に関する法律」に定める投資信託委託会社である委託者は、証券投資信託の設定を行うとともに「金融商品取引法」に定める金融商品取引業者としてその運用（投資運用業）を行っています。また「金融商品取引法」に定める第二種金融商品取引業に係る業務の一部及び投資助言業務を行っています。

委託者の運用する証券投資信託は2022年8月31日現在次の通りです(ただし、親投資信託を除きます。)

種類	本数	純資産総額(百万円)
----	----	------------

追加型株式投資信託	1,012	39,323,903
単位型株式投資信託	197	746,384
追加型公社債投資信託	14	6,413,724
単位型公社債投資信託	497	1,315,914
合計	1,720	47,799,926

3【委託会社等の経理状況】

1. 委託会社である野村アセットマネジメント株式会社(以下「委託会社」という)の財務諸表は、「財務諸表等の用語、様式及び作成方法に関する規則」(昭和38年大蔵省令第59号、以下「財務諸表等規則」という)、ならびに同規則第2条の規定に基づき、「金融商品取引業等に関する内閣府令」(平成19年8月6日内閣府令第52号)により作成しております。
2. 財務諸表の記載金額は、百万円未満の端数を切り捨てて表示しております。
3. 委託会社は、金融商品取引法第193条の2第1項の規定に基づき、事業年度(2021年4月1日から2022年3月31日まで)の財務諸表について、EY新日本有限責任監査法人の監査を受けております。

(1)【貸借対照表】

区分	注記 番号	前事業年度 (2021年3月31日)	当事業年度 (2022年3月31日)
		金額(百万円)	金額(百万円)
(資産の部)			
流動資産			
現金・預金		4,281	2,006
金銭の信託		35,912	35,894
有価証券		30,400	29,300
前払金		-	11
前払費用		167	454
未収入金		632	694
未収委託者報酬		24,499	27,176
未収運用受託報酬		4,347	4,002
短期貸付金		-	1,835
その他		268	57
貸倒引当金		14	15
流動資産計		100,496	101,417
固定資産			
有形固定資産			
建物	2	1,935	1,219
器具備品	2	731	525
無形固定資産			
ソフトウェア		5,428	5,209
その他		0	0

投資その他の資産			16,487		16,067
投資有価証券		1,767		2,201	
関係会社株式		9,942		9,214	
長期差入保証金		330		443	
長期前払費用		15		13	
前払年金費用		1,301		1,297	
繰延税金資産		3,008		2,784	
その他		122		112	
固定資産計			24,583		23,023
資産合計			125,080		124,440

区分	注記 番号	前事業年度 (2021年3月31日)		当事業年度 (2022年3月31日)	
		金額(百万円)		金額(百万円)	
(負債の部)					
流動負債					
預り金			123		120
未払金			16,948		17,615
未払収益分配金		0		0	
未払償還金		8		17	
未払手数料		7,256		8,357	
関係会社未払金		8,671		8,149	
その他未払金		1,011		1,089	
未払費用	1		9,171		9,512
未払法人税等			2,113		1,319
前受収益			22		22
賞与引当金			3,795		4,416
その他			-		121
流動負債計			32,175		33,127
固定負債					
退職給付引当金			3,299		3,194
時効後支払損引当金			580		588
資産除去債務			1,371		1,123
固定負債計			5,250		4,905
負債合計			37,425		38,033
(純資産の部)					
株主資本					
資本金			17,180		17,180
資本剰余金			13,729		13,729
資本準備金		11,729		11,729	
その他資本剰余金		2,000		2,000	
利益剰余金			56,686		55,322
利益準備金		685		685	
その他利益剰余金		56,001		54,637	
別途積立金		24,606		24,606	
繰越利益剰余金		31,395		30,030	
評価・換算差額等			57		174
その他有価証券評価差額金			57		174
純資産合計			87,654		86,407
負債・純資産合計			125,080		124,440

(2) 【損益計算書】

区分	注記 番号	前事業年度 (自 2020年4月1日 至 2021年3月31日)		当事業年度 (自 2021年4月1日 至 2022年3月31日)	
		金額(百万円)		金額(百万円)	
営業収益					
委託者報酬			106,355		115,733
運用受託報酬			16,583		17,671
その他営業収益			428		530
営業収益計			123,367		133,935
営業費用					
支払手数料			34,739		39,087
広告宣伝費			1,005		804
公告費			0		0
調査費			24,506		26,650
調査費		5,532		4,867	
委託調査費		18,974		21,783	
委託計算費			1,358		1,384
営業雑経費			4,149		3,094
通信費		73		72	
印刷費		976		918	
協会費		88		79	
諸経費		3,011		2,023	
営業費用計			65,760		71,021
一般管理費					
給料			10,985		12,033
役員報酬		147		229	
給料・手当		7,156		7,375	
賞与		3,682		4,427	
交際費			35		47
旅費交通費			64		65
租税公課			1,121		1,049
不動産賃借料			1,147		1,432
退職給付費用			1,267		1,212
固定資産減価償却費			2,700		2,525
諸経費			10,739		11,190
一般管理費計			28,063		29,556
営業利益			29,542		33,357

区分	注記 番号	前事業年度 (自 2020年4月1日 至 2021年3月31日)		当事業年度 (自 2021年4月1日 至 2022年3月31日)	
		金額(百万円)		金額(百万円)	
営業外収益					
受取配当金	1	4,540		3,530	

受取利息		0		10	
金銭の信託運用益		1,698		-	
その他		447		1,268	
営業外収益計			6,687		4,809
営業外費用					
金銭の信託運用損		-		1,387	
時効後支払損引当金繰入額		13		12	
為替差損		26		23	
その他		32		266	
営業外費用計			72		1,689
経常利益			36,157		36,477
特別利益					
投資有価証券等売却益		71		26	
株式報酬受入益		48		53	
固定資産売却益		-		9	
資産除去債務履行差額		-		141	
移転補償金		2,077		-	
特別利益計			2,197		230
特別損失					
投資有価証券等売却損		-		0	
投資有価証券等評価損		36		-	
関係会社株式評価損		582		727	
固定資産除却損	2	105		374	
資産除去債務履行差額		-		0	
事務所移転費用		406		54	
特別損失計			1,129		1,158
税引前当期純利益			37,225		35,549
法人税、住民税及び事業税			11,239		10,474
法人税等調整額			290		171
当期純利益			26,276		24,904

(3) 【株主資本等変動計算書】

前事業年度(自 2020年4月1日 至 2021年3月31日)

(単位：百万円)

	株主資本								株主 資本 合計
	資本金	資本剰余金			利益 準備金	利益剰余金		利益 剰余金 合計	
		資本 準備金	その他 資本 剰余金	資本 剰余金 合計		その他利益剰余金			
						別 途 積立金	繰 越 利益 剰余金		
当期首残高	17,180	11,729	2,000	13,729	685	24,606	29,069	54,360	85,270
当期変動額									
剰余金の配当							23,950	23,950	23,950
当期純利益							26,276	26,276	26,276

株主資本以外の項目の当期変動額（純額）									
当期変動額合計	-	-	-	-	-	-	2,326	2,326	2,326
当期末残高	17,180	11,729	2,000	13,729	685	24,606	31,395	56,686	87,596

(単位：百万円)

	評価・換算差額等		純資産合計
	その他有価証券評価差額金	評価・換算差額等合計	
当期首残高	10	10	85,281
当期変動額			
剰余金の配当			23,950
当期純利益			26,276
株主資本以外の項目の当期変動額（純額）	46	46	46
当期変動額合計	46	46	2,372
当期末残高	57	57	87,654

当事業年度(自 2021年4月1日 至 2022年3月31日)

(単位：百万円)

	株主資本								株主資本合計
	資本金	資本剰余金			利益準備金	利益剰余金		利益剰余金合計	
		資本準備金	その他資本剰余金	資本剰余金合計		別途積立金	繰越利益剰余金		
当期首残高	17,180	11,729	2,000	13,729	685	24,606	31,395	56,686	87,596
当期変動額									
剰余金の配当							26,268	26,268	26,268
当期純利益							24,904	24,904	24,904
株主資本以外の項目の当期変動額（純額）									
当期変動額合計	-	-	-	-	-	-	1,364	1,364	1,364
当期末残高	17,180	11,729	2,000	13,729	685	24,606	30,030	55,322	86,232

(単位：百万円)

	評価・換算差額等		純資産合計
	その他有価証券 評価差額金	評価・換算 差額等合計	
当期首残高	57	57	87,654
当期変動額			
剰余金の配当			26,268
当期純利益			24,904
株主資本以外の項目 の当期変動額（純 額）	116	116	116
当期変動額合計	116	116	1,247
当期末残高	174	174	86,407

[重要な会計方針]

1. 有価証券の評価基準及び評価方法	<p>(1) 子会社株式及び関連会社株式 ... 移動平均法による原価法</p> <p>(2) その他有価証券 時価のあるもの ... 決算期末日の市場価格等に基づく時価法 (評価差額は全部純資産直入法により処理し、 売却原価は移動平均法により算定しております。) 時価のないもの ... 移動平均法による原価法</p>						
2. 金銭の信託の評価基準及び評価方法	時価法						
3. デリバティブ取引の評価基準及び評価方法	時価法						
4. 外貨建の資産又は負債の本邦通貨 への換算基準	外貨建金銭債権債務は、決算日の直物為替相場により円貨に換算し、換算差額は損益として処理しております。						
5. 固定資産の減価償却の方法	<p>(1) 有形固定資産 定率法を採用しております。ただし、1998年4月1日以降に取得した建物(附属設備を除く)、並びに2016年4月1日以降に取得した建物附属設備及び構築物については、定額法を採用しております。 主な耐用年数は以下の通りであります。</p> <table style="margin-left: 40px;"> <tr> <td>建物</td> <td>6年</td> </tr> <tr> <td>附属設備</td> <td>6～15年</td> </tr> <tr> <td>器具備品</td> <td>4～15年</td> </tr> </table> <p>(2) 無形固定資産及び投資その他の資産 定額法を採用しております。なお、自社利用のソフトウェアについては、社内における利用可能期間(5年)に基づく定額法によっております。</p>	建物	6年	附属設備	6～15年	器具備品	4～15年
建物	6年						
附属設備	6～15年						
器具備品	4～15年						
6. 引当金の計上基準	<p>(1) 貸倒引当金 一般債権については貸倒実績率により、貸倒懸念債権等特定の債権については個別に回収可能性を検討し、回収不能見込額を計上しております。</p> <p>(2) 賞与引当金 賞与の支払いに備えるため、支払見込額を計上しております。</p>						

(3) 退職給付引当金

従業員の退職給付に備えるため、退職一時金及び確定給付型企业年金について、当事業年度末における退職給付債務及び年金資産の見込額に基づき計上しております。

退職給付見込額の期間帰属方法

退職給付債務の算定にあたり、退職給付見込額を当事業年度末までの期間に帰属させる方法については、給付算定式基準によっております。

数理計算上の差異及び過去勤務費用の費用処理方法

確定給付型企业年金に係る数理計算上の差異は、その発生時の従業員の平均残存勤務期間以内の一定の年数による定額法により、発生した事業年度の翌期から費用処理することとしております。また、退職一時金に係る数理計算上の差異は、発生した事業年度の翌期に一括して費用処理することとしております。

退職一時金及び確定給付型企业年金に係る過去勤務費用は、その発生時の従業員の平均残存勤務期間以内の一定の年数による定額法により、発生した事業年度から費用処理することとしております。

(4) 時効後支払損引当金

時効成立のため利益計上した収益分配金及び償還金について、受益者からの今後の支払請求に備えるため、過去の支払実績に基づく将来の支払見込額を計上しております。

7. 収益及び費用の計上基準

当社は、資産運用サービスから委託者報酬、運用受託報酬を稼得しております。これらには成功報酬が含まれる場合があります。

委託者報酬

委託者報酬は、投資信託の信託約款に基づき日々の純資産総額に対する一定割合として認識され、確定した報酬を投資信託によって主に年4回、もしくは年2回受取ります。当該報酬は期間の経過とともに履行義務が充足されるという前提に基づき、投資信託の運用期間にわたり収益として認識しております。

運用受託報酬

運用受託報酬は、投資顧問契約に基づき契約期間の純資産総額等に対する一定割合として認識され、確定した報酬を顧問口座によって主に年4回、もしくは年2回受取ります。当該報酬は期間の経過とともに履行義務が充足されるという前提に基づき、顧問口座の運用期間にわたり収益として認識しております。

成功報酬

成功報酬は、対象となる投資信託または顧問口座の特定のベンチマークまたはその他のパフォーマンス目標を上回る超過運用益に対する一定割合として認識されます。当該報酬は成功報酬を受領する権利が確定した時点で収益として認識しております。

8. 消費税等の会計処理方法

消費税及び地方消費税の会計処理は、税抜き方式によっており、控除対象外消費税及び地方消費税は、当期の費用として処理していません。

9. 連結納税制度の適用

連結納税制度を適用しております。

なお、当社は、「所得税法等の一部を改正する法律」（令和2年法律第8号）において創設されたグループ通算制度への移行及びグループ通算制度への移行にあわせて単体納税制度の見直しが行われた項目については、「連結納税制度からグループ通算制度への移行に係る税効果会計の適用に関する取扱い」（実務対応報告第39号 2020年3月31日）第3項の取扱いにより、「税効果会計に係る会計基準の適用指針」（企業会計基準適用指針第28号 2018年2月16日）第44項の定めを適用せず、繰延税金資産及び繰延税金負債の額について、改正前の税法の規定に基づいております。

[会計上の見積りに関する注記]

該当事項はありません。

[会計方針の変更]

（収益認識に関する会計基準等の適用）

「収益認識に関する会計基準」（企業会計基準第29号 2020年3月31日。以下「収益認識会計基準」という。）等を当事業年度の期首から適用し、約束した財又はサービスの支配が顧客に移転した時点で、当該財又はサービスと交換に受け取ると見込まれる金額で収益を認識しています。

これにより、営業外収益に計上しておりますシステム利用サービスに係る収益について、従来は、当該システム利用サービスに係るシステム関連費用を控除し、純額で認識しておりましたが、控除せず、総額で収益を認識する方法に変更しております。

収益認識会計基準等の適用については、収益認識会計基準第84項ただし書きに定める経過的な取扱いに従っており、当事業年度の期首より前に新たな会計方針を遡及適用した場合の累積的影響額を、当事業年度の期首の繰越利益剰余金に反映させ、当該期首残高から新たな会計方針を適用しております。

これによる財務諸表に与える影響は軽微であります。

なお、収益認識会計基準第89-3項に定める経過的な取扱いに従って、前事業年度に係る「収益認識に関する注記」については記載していません。

（時価の算定に関する会計基準の適用）

「時価の算定に関する会計基準」（企業会計基準第30号 2019年7月4日。以下「時価算定会計基準」という。）等を当会計期間の期首から適用し、時価算定会計基準第19項及び「金融商品に関する会計基準」（企業会計基準第10号 2019年7月4日）第44-2項に定める経過的な取扱いに従って、時価算定会計基準等が定める新たな会計方針を、将来にわたって適用しております。これによる財務諸表に与える影響はありません。

また、「金融商品関係」注記において、金融商品の時価のレベルごとの内訳等に関する事項等の注記を行うこととしました。ただし、「金融商品の時価等の開示に関する適用指針」（企業会計基準適用指針第19号 2019年7月4日）第7-4項に定める経過的な取扱いに従って、当該注記のうち前事業年度に係るものについては記載していません。

[未適用の会計基準等]

・「時価の算定に関する会計基準の適用指針」（企業会計基準適用指針第31号 2021年6月17日）

（1）概要

投資信託の時価の算定及び注記に関する取扱い並びに貸借対照表に持分相当額を純額で計上する組合等への出資の時価の注記に関する取扱いが定められました。

（2）適用予定日

2023年3月期の期首より適用予定であります。

（3）当該会計基準等の適用による影響

「時価の算定に関する会計基準の適用指針」の適用による財務諸表に与える影響額については、現時点で評価中であります。

・「グループ通算制度を適用する場合の会計処理及び開示に関する取扱い」（実務対応報告第42号 2021年8月12日 企業会計基準委員会）

(1) 概要

2020年3月27日に成立した「所得税法等の一部を改正する法律」（令和2年法律第8号）において、連結納税制度を見直しグループ通算制度へ移行することとされたことを受け、グループ通算制度を適用する場合における法人税及び地方法人税並びに税効果会計の会計処理及び開示の取扱いを明らかにすることを目的として企業基準委員会から公表されたものです。

(2) 適用予定日

2023年3月期の期首より適用予定であります。

(3) 当該会計基準等の適用による影響

「グループ通算制度を適用する場合の会計処理及び開示に関する取扱い」の適用による財務諸表に与える影響額については、現時点で評価中であります。

[注記事項]

貸借対照表関係

前事業年度末 (2021年3月31日)	当事業年度末 (2022年3月31日)
1. 関係会社に対する資産及び負債 区分掲記されたもの以外で各科目に含まれているものは、次のとおりであります。 未払費用 1,256百万円	1. 関係会社に対する資産及び負債 区分掲記されたもの以外で各科目に含まれているものは、次のとおりであります。 未払費用 1,223百万円
2. 有形固定資産より控除した減価償却累計額 建物 346百万円 器具備品 643 合計 990	2. 有形固定資産より控除した減価償却累計額 建物 589百万円 器具備品 618 合計 1,207

損益計算書関係

前事業年度 (自 2020年4月1日 至 2021年3月31日)	当事業年度 (自 2021年4月1日 至 2022年3月31日)
1. 関係会社に係る注記 区分掲記されたもの以外で関係会社に対するものは、次のとおりであります。 受取配当金 4,334百万円	1. 関係会社に係る注記 区分掲記されたもの以外で関係会社に対するものは、次のとおりであります。 受取配当金 3,525百万円

2. 固定資産除却損		2. 固定資産除却損	
建物	-百万円	建物	346百万円
器具備品	2	器具備品	28
ソフトウェア	102	ソフトウェア	-
ア		ア	
合計	105	合計	374

株主資本等変動計算書関係

前事業年度(自 2020年4月1日 至 2021年3月31日)

1. 発行済株式の種類及び総数に関する事項

株式の種類	当事業年度期首株式数	当事業年度増加株式数	当事業年度減少株式数	当事業年度末株式数
普通株式	5,150,693株	-	-	5,150,693株

2. 剰余金の配当に関する事項

(1) 配当財産が金銭である場合における当該金銭の総額

2020年5月19日開催の取締役会において、次のとおり決議しております。

普通株式の配当に関する事項

配当金の総額	23,950百万円
配当の原資	利益剰余金
1株当たり配当額	4,650円
基準日	2020年3月31日
効力発生日	2020年6月30日

(2) 基準日が当事業年度に属する配当のうち、配当の効力発生日が翌事業年度となるもの

2021年5月14日開催の取締役会において、次のとおり決議しております。

普通株式の配当に関する事項

配当金の総額	26,268百万円
配当の原資	利益剰余金
1株当たり配当額	5,100円
基準日	2021年3月31日
効力発生日	2021年6月30日

当事業年度(自 2021年4月1日 至 2022年3月31日)

1. 発行済株式の種類及び総数に関する事項

株式の種類	当事業年度期首株式数	当事業年度増加株式数	当事業年度減少株式数	当事業年度末株式数
普通株式	5,150,693株	-	-	5,150,693株

2. 剰余金の配当に関する事項

(1) 配当財産が金銭である場合における当該金銭の総額

2021年5月14日開催の取締役会において、次のとおり決議しております。

普通株式の配当に関する事項

配当金の総額	26,268百万円
配当の原資	利益剰余金

1株当たり配当額	5,100円
基準日	2021年3月31日
効力発生日	2021年6月30日

(2) 基準日が当事業年度に属する配当のうち、配当の効力発生日が翌事業年度となるもの

2022年5月18日開催の取締役会において、次のとおり決議しております。

普通株式の配当に関する事項

配当金の総額	24,877百万円
配当の原資	利益剰余金
1株当たり配当額	4,830円
基準日	2022年3月31日
効力発生日	2022年6月30日

金融商品関係

前事業年度（自 2020年4月1日 至 2021年3月31日）

1. 金融商品の状況に関する事項

(1) 金融商品に対する取組方針

当社は、投資信託の運用を業として行っており、自社が運用する投資信託の商品性維持等を目的として、当該投資信託を特定金外信託を通じ保有しております。特定金外信託を通じ行っているデリバティブ取引については、保有する投資信託にかかる将来の為替及び価格の変動によるリスクの軽減を目的としているため、投資信託保有残高の範囲内で行うこととし、投機目的のためのデリバティブ取引は行わない方針であります。

なお、余資運用に関しては、譲渡性預金等安全性の高い金融資産で運用し、資金調達に関しては、親会社である野村ホールディングス株式会社及びその他の金融機関からの短期借入による方針であります。

(2) 金融商品の内容及びそのリスク並びにリスク管理体制

特定金外信託を通じ保有している投資信託につきましては、為替変動リスクや価格変動リスクに晒されておりますが、その大部分については為替予約、株価指数先物、債券先物などのデリバティブ取引によりヘッジしております。また、株式につきましては、政策投資として、あるいは業務上の関係維持を目的として保有しておりますが、価格変動リスクに晒されております。有価証券及び投資有価証券並びに金銭の信託については財務部が管理しており、定期的に時価や発行体の財務状況を把握し、その内容を経営に報告しております。

デリバティブ取引の実行及び管理については、財務部及び運用部で行っております。デリバティブ取引については、取引相手先として高格付を有する金融機関に限定しているため信用リスクはほとんどないと認識しております。財務部は月に一度デリバティブ取引の内容を含んだ財務報告を経営会議で行っております。

また、営業債権である未収委託者報酬は、投資信託約款に基づき、信託財産から委託者に対して支払われる信託報酬の未払金額であり、信託財産は受託銀行において分別保管されているため、信用リスクはほとんどないと認識しております。同じく営業債権である未収運用受託報酬は、投資顧問契約

に基づき、運用受託者に対して支払われる報酬の未払金額であります。この未収運用受託報酬は、信託財産から運用受託者に対して支払われる場合は、信託財産が信託銀行において分別保管されているため、信用リスクはほとんどないと認識しており、顧客から直接運用受託者に対して支払われる場合は、当該顧客の信用リスクにさらされておりますが、顧客ごとに決済期日および残高を管理することにより、回収懸念の早期把握や回収リスクの軽減を図っております。

2. 金融商品の時価等に関する事項

2021年3月31日における貸借対照表計上額、時価、及びこれらの差額については次のとおりです。なお、時価を把握することが極めて困難と認められるものは、次表には含めておりません。

(単位：百万円)

	貸借対照表計上額	時価	差額
(1)現金・預金	4,281	4,281	-
(2)金銭の信託	35,912	35,912	-
(3)未収委託者報酬	24,499	24,499	-
(4)未収運用受託報酬	4,347	4,347	-
(5)有価証券及び投資有価証券	30,400	30,400	-
その他有価証券	30,400	30,400	-
資産計	99,441	99,441	-
(6)未払金	16,948	16,948	-
未払収益分配金	0	0	-
未払償還金	8	8	-
未払手数料	7,256	7,256	-
関係会社未払金	8,671	8,671	-
その他未払金	1,011	1,011	-
(7)未払費用	9,171	9,171	-
(8)未払法人税等	2,113	2,113	-
負債計	28,233	28,233	-

注1：金融商品の時価の算定方法並びに有価証券に関する事項

(1) 現金・預金

短期間で決済されるため、時価は帳簿価額とほぼ等しいことから、当該帳簿価額によっております。

(2) 金銭の信託

信託財産は、主として投資信託、デリバティブ取引、その他の資産（コールローン・委託証拠金等）で構成されております。これらの時価について投資信託については基準価額、デリバティブ取引に関しては、上場デリバティブ取引は取引所の価格、為替予約取引は先物為替相場、店頭デリバティブ取引は取引先金融機関から提示された価格等によっております。また、その他の資産については短期間で決済されるため、時価は帳簿価額とほぼ等しいことから、当該帳簿価額によっております。

(3)未収委託者報酬、(4)未収運用受託報酬

これらは短期間で決済されるため、時価は帳簿価額とほぼ等しいことから、当該帳簿価額によっており

ます。

(5) 有価証券及び投資有価証券

その他有価証券

譲渡性預金は短期間で決済されるため、時価は帳簿価額とほぼ等しいことから、当該帳簿価額によっております。また、保有目的ごとの有価証券に関する注記事項については、「有価証券関係」注記を参照ください。

(6) 未払金、(7) 未払費用、(8) 未払法人税等

これらは短期間で決済されるため、時価は帳簿価額とほぼ等しいことから、当該帳簿価額によっております。

注2：非上場株式等（貸借対照表計上額：投資有価証券1,767百万円、関係会社株式9,942百万円）は、市場価格がなく、かつ将来キャッシュフローを見積もることなどができず、時価を把握することが極めて困難と認められるため、「有価証券及び投資有価証券」には含めておりません。なお、当事業年度において、非上場株式について618百万円（投資有価証券35百万円、関係会社株式582百万円）減損処理を行っております。

注3：金銭債権及び満期のある有価証券の決算日後の償還予定額

（単位：百万円）

	1年以内	1年超 5年以内	5年超 10年以内	10年超
預金	4,281	-	-	-
金銭の信託	35,912	-	-	-
未収委託者報酬	24,499	-	-	-
未収運用受託報酬	4,347	-	-	-
有価証券及び投資有価証券				
その他有価証券	30,400	-	-	-
合計	99,441	-	-	-

当事業年度（自 2021年4月1日 至 2022年3月31日）

1. 金融商品の状況に関する事項

(1) 金融商品に対する取組方針

当社は、投資信託の運用を業として行っており、自社が運用する投資信託の商品性維持等を目的として、当該投資信託を特定金外信託を通じ保有しております。特定金外信託を通じ行っているデリバティブ取引については、保有する投資信託にかかる将来の為替及び価格の変動によるリスクの軽減を目的としているため、投資信託保有残高の範囲内で行うこととし、投機目的のためのデリバティブ取引は行わない方針であります。

なお、余資運用に関しては、譲渡性預金等安全性の高い金融資産で運用し、資金調達に関しては、

親会社である野村ホールディングス株式会社及びその他の金融機関からの短期借入による方針であります。

（２）金融商品の内容及びそのリスク並びにリスク管理体制

特定金外信託を通じ保有している投資信託につきましては、為替変動リスクや価格変動リスクに晒されておりますが、その大部分については為替予約、株価指数先物、債券先物などのデリバティブ取引によりヘッジしております。また、株式につきましては、政策投資として、あるいは業務上の関係維持を目的として保有しておりますが、価格変動リスクに晒されております。有価証券及び投資有価証券並びに金銭の信託については財務部が管理しており、定期的に時価や発行体の財務状況を把握し、その内容を経営に報告しております。

デリバティブ取引の実行及び管理については、財務部及び運用部で行っております。デリバティブ取引については、取引相手先として高格付を有する金融機関に限定しているため信用リスクはほとんどないと認識しております。財務部は月に一度デリバティブ取引の内容を含んだ財務報告を経営会議で行っております。

また、営業債権である未収委託者報酬は、投資信託約款に基づき、信託財産から委託者に対して支払われる信託報酬の未払金額であり、信託財産は受託銀行において分別保管されているため、信用リスクはほとんどないと認識しております。同じく営業債権である未収運用受託報酬は、投資顧問契約に基づき、運用受託者に対して支払われる報酬の未払金額であります。この未収運用受託報酬は、信託財産から運用受託者に対して支払われる場合は、信託財産が信託銀行において分別保管されているため、信用リスクはほとんどないと認識しており、顧客から直接運用受託者に対して支払われる場合は、当該顧客の信用リスクにさらされておりますが、顧客ごとに決済期日および残高を管理することにより、回収懸念の早期把握や回収リスクの軽減を図っております。

２．金融商品の時価等に関する事項

2022年3月31日における貸借対照表計上額、時価、及びこれらの差額については次のとおりです。

(単位：百万円)

	貸借対照表 計上額	時価	差額
(1) 金銭の信託	35,894	35,894	-
資産計	35,894	35,894	-
(2) その他（デリバティブ取引）	121	121	-
負債計	121	121	-

(注) 1 現金・預金、未収委託者報酬、未収運用受託報酬、有価証券、短期貸付金、未払金、未払費用、未払法人税等は短期間で決済されるため時価が帳簿価額に近似するものであることから、記載を省略しております。

(注) 2 投資有価証券及び関係会社株式は、市場価格のない株式等及び組合出資金等であることから、上表には含まれておりません。当該金融商品の貸借対照表計上額は以下のとおりであります。

	当事業年度（百万円）
市場価格のない株式等（ ）1.2	9,529
組合出資金等	1,886
合計	11,415

() 1 市場価格のない株式等には非上場株式等が含まれております。

2 非上場株式等について、当事業年度において727百万円減損処理を行っております。

(注)3 金銭債権及び満期のある有価証券の決算日後の償還予定額

(単位：百万円)

	1年以内	1年超 5年以内	5年超 10年以内	10年超
預金	2,006	-	-	-
金銭の信託	35,894	-	-	-
未収委託者報酬	27,176	-	-	-
未収運用受託報酬	4,002	-	-	-
有価証券及び投資有価証券				
その他有価証券	29,300	-	-	-
短期貸付金	1,835			
合計	100,215	-	-	-

3. 金融商品の時価のレベルごとの内訳等に関する事項

金融商品の時価を、時価の算定に用いたインプットの観察可能性及び重要性に応じて、以下の3つのレベルに分類しております。

レベル1の時価：同一の資産又は負債の活発な市場における（無調整の）相場価格により算定した時価

レベル2の時価：レベル1のインプット以外の直接または間接的に観察可能なインプットを用いて算定した時価

レベル3の時価：重要な観察できないインプットを使用して算定した時価

時価の算定に重要な影響を与えるインプットを複数使用している場合には、それらのインプットがそれぞれ属するレベルのうち、時価の算定における優先順位が最も低いレベルに時価を分類しております。

区分	貸借対照表計上額（単位：百万円）			
	レベル1	レベル2	レベル3	合計
金銭の信託（運用目的・その他）（ ）	-	1,736	-	1,736
資産計	-	1,736	-	1,736
デリバティブ取引（通貨関連）	-	121	-	121
負債計	-	121	-	121

（ ）時価算定適用指針第26項に従い経過措置を適用し、投資信託を主要な構成物とする金銭の信託34,157百万円は表中に含まれておりません。

(注1) 時価の算定に用いた評価技法及びインプットの説明

金銭の信託

信託財産は、主として投資信託、デリバティブ取引、その他の資産（コールローン・委託証拠金等）で構成されております。

信託財産を構成する金融商品の時価について、投資信託は基準価額、デリバティブ取引に関しては、上場デリバティブ取引は取引所の価格、為替予約取引は先物為替相場、店頭デリバティブ取引は取引先金融機関から提示された価格等によっております。また、その他の資産については短期間で決済されるため、時価は帳簿価額とほぼ等しいことから、当該帳簿価額によっております。

デリバティブ取引

時価の算定方法は、取引先金融機関から提示された価格等に基づき算出しており、レベル2の時価に分類しております。

有価証券関係

前事業年度（自 2020年4月1日 至 2021年3月31日）

1．売買目的有価証券(2021年3月31日)

該当事項はありません。

2．満期保有目的の債券(2021年3月31日)

該当事項はありません。

3．子会社株式及び関連会社株式(2021年3月31日)

時価を把握することが極めて困難と認められる子会社株式及び関連会社株式の貸借対照表計上額

区分	前事業年度 (百万円)
子会社株式	9,835
関連会社株式	106

4．その他有価証券(2021年3月31日)

区分	貸借対照表 計上額 (百万円)	取得原価 (百万円)	差額 (百万円)
貸借対照表計上額が取得原価を超えるもの			
株式	-	-	-
小計	-	-	-
貸借対照表計上額が取得原価を超えないもの			
譲渡性預金	30,400	30,400	-
小計	30,400	30,400	-
合計	30,400	30,400	-

非上場株式（貸借対照表計上額312百万円）及び投資事業有限責任組合への出資金（貸借対照表計上額1,455百万円）は、記載していません。

5．事業年度中に売却したその他有価証券（自 2020年4月1日 至 2021年3月31日）

該当事項はありません。

当事業年度（自 2021年4月1日 至 2022年3月31日）

1．売買目的有価証券(2022年3月31日)

該当事項はありません。

2．満期保有目的の債券(2022年3月31日)

該当事項はありません。

3．子会社株式及び関連会社株式(2022年3月31日)

市場価格のない株式等の貸借対照表計上額

区分	当事業年度 (百万円)
子会社株式	9,107
関連会社株式	106

4．その他有価証券(2022年3月31日)

区分	貸借対照表 計上額 (百万円)	取得原価 (百万円)	差額 (百万円)
貸借対照表計上額が取得原価を超えるもの			
株式	-	-	-
小計	-	-	-
貸借対照表計上額が取得原価を超えないもの			
譲渡性預金	29,300	29,300	-
小計	29,300	29,300	-
合計	29,300	29,300	-

市場価格のない株式等（貸借対照表計上額315百万円）及び組合出資金等（貸借対照表計上額1,886百万円）は、記載していません。

5．事業年度中に売却したその他有価証券（自 2021年4月1日 至 2022年3月31日）

該当事項はありません。

デリバティブ取引関係

1．ヘッジ会計が適用されていないデリバティブ取引

(1) 通貨関連

前事業年度（自 2020年4月1日 至 2021年3月31日）

該当事項はありません。

当事業年度（自 2021年4月1日 至 2022年3月31日）

区分	取引の種類	契約額等 (百万円)	契約額等の うち一年超 (百万円)	時価 (百万円)	評価損益 (百万円)
市場取引以外の取引	為替予約取引 売建 米ドル	1,714	-	121	121

退職給付関係

前事業年度(自 2020年4月1日 至 2021年3月31日)

1. 採用している退職給付制度の概要

当社は、確定給付型の制度として確定給付型企业年金制度及び退職一時金制度を、また確定拠出型の制度として確定拠出年金制度を設けております。

2. 確定給付制度

(1) 退職給付債務の期首残高と期末残高の調整表

退職給付債務の期首残高	23,761 百万円
勤務費用	1,016
利息費用	139
数理計算上の差異の発生額	893
退職給付の支払額	781
その他	28
退職給付債務の期末残高	23,270

(2) 年金資産の期首残高と期末残高の調整表

年金資産の期首残高	17,413 百万円
期待運用収益	409
数理計算上の差異の発生額	1,328
事業主からの拠出額	824
退職給付の支払額	626
年金資産の期末残高	19,349

(3) 退職給付債務及び年金資産の期末残高と貸借対照表に計上された退職給付引当金及び前払年金費用の調整表

積立型制度の退職給付債務	19,959 百万円
年金資産	19,349
	610
非積立型制度の退職給付債務	3,311
未積立退職給付債務	3,921
未認識数理計算上の差異	2,074
未認識過去勤務費用	151
貸借対照表上に計上された負債と資産の純額	1,998
退職給付引当金	3,299
前払年金費用	1,301
貸借対照表上に計上された負債と資産の純額	1,998

(4) 退職給付費用及びその内訳項目の金額

勤務費用	1,016 百万円
利息費用	139
期待運用収益	409
数理計算上の差異の費用処理額	469
過去勤務費用の費用処理額	34
確定給付制度に係る退職給付費用	1,182

(5) 年金資産に関する事項

年金資産の主な内容

年金資産合計に対する主な分類毎の比率は、次の通りです。

債券	52%
株式	30%
生保一般勘定	11%
生保特別勘定	7%
その他	0%
合計	100%

長期期待運用収益率の設定方法

年金資産の長期期待運用収益率を決定するため、現在及び予想される年金資産の配分と、年金資産を構成する多様な資産からの現在及び将来期待される長期の収益率を考慮しております。

(6) 数理計算上の計算基礎に関する事項	
当事業年度末における主要な数理計算上の計算基礎	
確定給付型企業年金制度の割引率	0.8%
退職一時金制度の割引率	0.5%
長期期待運用収益率	2.5%
3. 確定拠出制度	
当社の確定拠出制度への要拠出額は、206百万円でした。	

当事業年度(自 2021年4月1日 至 2022年3月31日)

1. 採用している退職給付制度の概要

当社は、確定給付型の制度として確定給付型企業年金制度及び退職一時金制度を、また確定拠出型の制度として確定拠出年金制度を設けております。

2. 確定給付制度

(1) 退職給付債務の期首残高と期末残高の調整表

退職給付債務の期首残高	23,270 百万円
勤務費用	961
利息費用	176
数理計算上の差異の発生額	1,521
退職給付の支払額	904
その他	14
退職給付債務の期末残高	21,967

(2) 年金資産の期首残高と期末残高の調整表

年金資産の期首残高	19,349 百万円
期待運用収益	454
数理計算上の差異の発生額	258
事業主からの拠出額	814
退職給付の支払額	672
年金資産の期末残高	19,687

(3) 退職給付債務及び年金資産の期末残高と貸借対照表に計上された退職給付引当金及び前払年金費用の調整表

積立型制度の退職給付債務	18,807 百万円
年金資産	19,687
	879
非積立型制度の退職給付債務	3,159
未積立退職給付債務	2,279
未認識数理計算上の差異	489
未認識過去勤務費用	106
貸借対照表上に計上された負債と資産の純額	1,896
退職給付引当金	3,194
前払年金費用	1,297
貸借対照表上に計上された負債と資産の純額	1,896

(4) 退職給付費用及びその内訳項目の金額

勤務費用	961 百万円
利息費用	176
期待運用収益	454
数理計算上の差異の費用処理額	322
過去勤務費用の費用処理額	45
確定給付制度に係る退職給付費用	959

(5) 年金資産に関する事項

年金資産の主な内容

年金資産合計に対する主な分類毎の比率は、次の通りです。

債券	51%
株式	32%
生保一般勘定	10%
生保特別勘定	6%
その他	1%
合計	100%

長期期待運用収益率の設定方法

年金資産の長期期待運用収益率を決定するため、現在及び予想される年金資産の配分と、年金資産を構成する多様な資産からの現在及び将来期待される長期の収益率を考慮しております。

(6) 数理計算上の計算基礎に関する事項

当事業年度末における主要な数理計算上の計算基礎

確定給付型企業年金制度の割引率	0.9%
退職一時金制度の割引率	0.6%
長期期待運用収益率	2.5%

3. 確定拠出制度

当社の確定拠出制度への要拠出額は、197百万円でした。

税効果会計関係

前事業年度末 (2021年3月31日)	当事業年度末 (2022年3月31日)
1. 繰延税金資産及び繰延税金負債の発生の主な原因別の内訳	1. 繰延税金資産及び繰延税金負債の発生の主な原因別の内訳
繰延税金資産 百万円	繰延税金資産 百万円
賞与引当金 1,176	賞与引当金 1,381
退職給付引当金 1,022	退職給付引当金 990
関係会社株式評価減 784	関係会社株式評価減 1,010
未払事業税 430	未払事業税 285
投資有価証券評価減 428	投資有価証券評価減 110
減価償却超過額 223	減価償却超過額 272
時効後支払損引当金 179	時効後支払損引当金 182
関係会社株式売却損 148	関係会社株式売却損 505
ゴルフ会員権評価減 135	ゴルフ会員権評価減 92
資産除去債務 425	資産除去債務 348
未払社会保険料 95	未払社会保険料 114
その他 358	その他 84
繰延税金資産小計 5,410	繰延税金資産小計 5,376
評価性引当額 1,530	評価性引当額 1,795
繰延税金資産合計 3,879	繰延税金資産合計 3,581
繰延税金負債	繰延税金負債
資産除去債務に対応する除去費用 361	資産除去債務に対応する除去費用 233
関係会社株式評価益 80	関係会社株式評価益 81
その他有価証券評価差額金 25	その他有価証券評価差額金 78
前払年金費用 403	前払年金費用 402
繰延税金負債合計 871	繰延税金負債合計 796
繰延税金資産の純額 3,008	繰延税金資産の純額 2,784

2. 法定実効税率と税効果会計適用後の法人税等の負担率との差異の原因となった主な項目別の内訳	2. 法定実効税率と税効果会計適用後の法人税等の負担率との差異の原因となった主な項目別の内訳
法定実効税率 (調整)	法定実効税率 (調整)
31.0%	31.0%
交際費等永久に損金に算入されない項目	交際費等永久に損金に算入されない項目
0.0%	0.0%
受取配当金等永久に益金に算入されない項目	受取配当金等永久に益金に算入されない項目
3.5%	2.9%
タックスヘイブン税制	タックスヘイブン税制
1.9%	1.8%
外国税額控除	外国税額控除
0.5%	0.5%
外国子会社からの受取配当に係る外国源泉税	外国子会社からの受取配当に係る外国源泉税
0.2%	0.4%
その他	その他
0.3%	0.1%
税効果会計適用後の法人税等の負担率	税効果会計適用後の法人税等の負担率
29.4%	29.9%

資産除去債務関係

資産除去債務のうち貸借対照表に計上しているもの

1. 当該資産除去債務の概要

本社の不動産賃貸借契約に伴う原状回復義務等であります。

2. 当該資産除去債務の金額の算定方法

使用見込期間を当該不動産賃貸借契約期間とし、割引率は0.0%を使用して資産除去債務の金額を計算しております。

3. 当該資産除去債務の総額の増減

(単位：百万円)

	前事業年度		当事業年度	
	自 2020年4月 1日	至 2021年3月31日	自 2021年4月 1日	至 2022年3月31日
期首残高	-	-	1,371	1,371
有形固定資産の取得に伴う増加	1,371	1,371	48	48
資産除去債務の履行による減少	-	-	296	296
期末残高	1,371	1,371	1,123	1,123

収益認識に関する注記

1. 顧客との契約から生じる収益を分解した情報

当事業年度（自 2021年4月 1日 至 2022年3月31日）

委託者報酬	115,670百万円
運用受託報酬	16,675百万円
成功報酬（注）	1,058百万円
その他営業収益	530百万円
合計	133,935百万円

（注）成功報酬は、損益計算書において委託者報酬または運用受託報酬に含めて表示しております。

2. 顧客との契約から生じる収益を理解するための基礎となる情報

[重要な会計方針] 7. 収益及び費用の計上基準に記載のとおりであります。

3. 顧客との契約に基づく履行義務の充足と当該契約から生じるキャッシュ・フローとの関係並びに当事業年度末において存在する顧客との契約から当事業年度の末日後に認識すると見込まれる収益の金額及び時期に関する情報

重要性が乏しいため、記載を省略しております。

セグメント情報等

前事業年度(自 2020年4月1日 至 2021年3月31日)

1. セグメント情報

当社は投資運用業の単一セグメントであるため、記載を省略しております。

2. 関連情報

(1) 製品・サービスごとの情報

当社の製品・サービス区分の決定方法は、損益計算書の営業収益の区分と同一であることから、製品・サービスごとの営業収益の記載を省略しております。

(2) 地域ごとの情報

売上高

本邦の外部顧客からの営業収益に区分した金額が損益計算書の営業収益の90%を超えるため、地域ごとの営業収益の記載を省略しております。

有形固定資産

本邦に所在している有形固定資産の金額が貸借対照表の有形固定資産の金額の90%を超えるため、地域ごとの有形固定資産の記載を省略しております。

(3) 主要な顧客ごとの情報

外部顧客からの営業収益のうち、損益計算書の営業収益の10%以上を占める相手先がないため、主要な顧客ごとの営業収益の記載を省略しております。

当事業年度(自 2021年4月1日 至 2022年3月31日)

1. セグメント情報

当社は投資運用業の単一セグメントであるため、記載を省略しております。

2. 関連情報

(1) 製品・サービスごとの情報

当社の製品・サービス区分の決定方法は、損益計算書の営業収益の区分と同一であることから、製品・サービスごとの営業収益の記載を省略しております。

(2) 地域ごとの情報

売上高

本邦の外部顧客からの営業収益に区分した金額が損益計算書の営業収益の90%を超えるため、地域

ごとの営業収益の記載を省略しております。

有形固定資産

本邦に所在している有形固定資産の金額が貸借対照表の有形固定資産の金額の90%を超えるため、地域ごとの有形固定資産の記載を省略しております。

(3) 主要な顧客ごとの情報

外部顧客からの営業収益のうち、損益計算書の営業収益の10%以上を占める相手先がないため、主要な顧客ごとの営業収益の記載を省略しております。

関連当事者情報

前事業年度(自 2020年4月1日 至 2021年3月31日)

1. 関連当事者との取引

(ア) 親会社及び法人主要株主等

(イ) 子会社等
該当はありません。

(ウ) 兄弟会社等

種類	会社等の名称	所在地	資本金	事業の内容	議決権等の所有 (被所有)割合	関連当事者との 関係	取引の内容	取引 金額 (百万円)	科目	期末 残高 (百万円)
親会社の子会社	野村証券株式会社	東京都中央区	10,000 (百万円)	証券業	-	当社投資信託の募集の取扱及び売出の取扱ならびに投資信託に係る事務代行の委託等 役員の兼任	投資信託に係る事務代行手数料の支払(*1)	26,722	未払手数料	5,690
							コマーシャル・ペーパーの償還(*2)	20,000	有価証券	-
							有価証券受取利息	0	その他営業外収益	0

(エ) 役員及び個人主要株主等

該当はありません。

(注) 1. 上記の金額のうち、取引金額には消費税等が含まれておらず、期末残高には消費税等が含まれております。

2. 取引条件及び取引条件の決定方針等

(*1) 投資信託に係る事務代行手数料については、商品性等を勘案し総合的に決定しております。

(*2) コマーシャル・ペーパーの購入については、市場金利を勘案して利率を合理的に決定しております。

2. 親会社又は重要な関連会社に関する注記

(1) 親会社情報

野村ホールディングス㈱(東京証券取引所、名古屋証券取引所、シンガポール証券取引所、ニューヨーク証券取引所に上場)

(2) 重要な関連会社の要約財務諸表

該当はありません。

当事業年度(自 2021年4月1日 至 2022年3月31日)

1. 関連当事者との取引

(ア) 親会社及び法人主要株主等

該当はありません。

(イ) 子会社等

種類	会社等の名称	所在地	資本金	事業の内容	議決権等の所有 (被所有)割合	関連当事者との 関係	取引の内容	取引 金額 (百万円)	科目	期末 残高 (百万円)
子会社	ノムラ・エー ム・ファイ ナンス・イン ク	ケイマン	2,500 (米ドル)	資金管理	直接100%	資産の賃貸借	資金の貸付	3,427	短期貸付 金	1,835
							資金の返済	1,709		
							貸付金利息 の受取	9	未収利息	4

(ウ) 兄弟会社等

種類	会社等の名称	所在地	資本金	事業の内容	議決権等の所有 (被所有)割合	関連当事者との 関係	取引の内容	取引 金額 (百万円)	科目	期末 残高 (百万円)
親会社の子会社	野村証券株式会社	東京都 中央区	10,000 (百万円)	証券業	-	当社投資信託 の募集の取扱 及び売上の取 扱ならびに投 資信託に係る 事務代行の委 託等 役員の兼任	投資信託に 係る事務代 行手数料の 支払(*1)	29,119	未払手 数料	6,013

(エ) 役員及び個人主要株主等

該当はありません。

(注) 1. 上記の金額のうち、取引金額には消費税等が含まれておらず、期末残高には消費税等が含まれております。

2. 取引条件及び取引条件の決定方針等

(*1) 投資信託に係る事務代行手数料については、商品性等を勘案し総合的に決定しております。

2. 親会社又は重要な関連会社に関する注記

(1) 親会社情報

野村ホールディングス(株) (東京証券取引所、名古屋証券取引所、シンガポール証券取引所、
ニューヨーク証券取引所に上場)

(2) 重要な関連会社の要約財務諸表

該当はありません。

1 株当たり情報

前事業年度 (自 2020年4月1日 至 2021年3月31日)		当事業年度 (自 2021年4月1日 至 2022年3月31日)	
1株当たり純資産額	17,018円01銭	1株当たり純資産額	16,775円81銭
1株当たり当期純利益	5,101円61銭	1株当たり当期純利益	4,835円10銭
潜在株式調整後1株当たり当期純利益については、潜在株式が存在しないため記載しておりません。		潜在株式調整後1株当たり当期純利益については、潜在株式が存在しないため記載しておりません。	
1株当たり当期純利益の算定上の基礎		1株当たり当期純利益の算定上の基礎	
損益計算書上の当期純利益	26,276百万円	損益計算書上の当期純利益	24,904百万円
普通株式に係る当期純利益	26,276百万円	普通株式に係る当期純利益	24,904百万円
普通株主に帰属しない金額の主要な内訳	該当事項はありません。	普通株主に帰属しない金額の主要な内訳	該当事項はありません。
普通株式の期中平均株式数	5,150,693株	普通株式の期中平均株式数	5,150,693株

4【利害関係人との取引制限】

委託者は、「金融商品取引法」の定めるところにより、利害関係人との取引について、次に掲げる行為が禁止されています。

自己又はその取締役若しくは執行役との間における取引を行うことを内容とした運用を行うこと(投資者の保護に欠け、若しくは取引の公正を害し、又は金融商品取引業の信用を失墜させるおそれがないものとして内閣府令で定めるものを除きます。)

運用財産相互間において取引を行うことを内容とした運用を行うこと(投資者の保護に欠け、若しくは取引の公正を害し、又は金融商品取引業の信用を失墜させるおそれがないものとして内閣府令で定めるものを除きます。)

通常の取引の条件と異なる条件であって取引の公正を害するおそれのある条件で、委託者の親法人等(委託者の総株主等の議決権の過半数を保有していることその他の当該金融商品取引業者と密接な関係を有する法人その他の団体として政令で定める要件に該当する者をいいます。以下において同じ。)又は子法人等(委託者が総株主等の議決権の過半数を保有していることその他の当該金融商品取引業者と密接な関係を有する法人その他の団体として政令で定める要件に該当する者をいいます。以下同じ。)と有価証券の売買その他の取引又は店頭デリバティブ取引を行うこと。

委託者の親法人等又は子法人等の利益を図るため、その行う投資運用業に関して運用の方針、運用財産の額若しくは市場の状況に照らして不必要な取引を行うことを内容とした運用を行うこと。

上記 に掲げるもののほか、委託者の親法人等又は子法人等が関与する行為であって、投資者の保護に欠け、若しくは取引の公正を害し、又は金融商品取引業の信用を失墜させるおそれのあるものとして内閣府令で定める行為

5【その他】

(1)定款の変更

委託者の定款の変更に関しては、株主総会の決議が必要です。

(2)訴訟事件その他の重要事項

委託者およびファンドに重要な影響を与えた事実、または与えると予想される事実はありません。

第2【その他の関係法人の概況】

1【名称、資本金の額及び事業の内容】

(1) 受託者

(a)名称	(b)資本金の額 [*]	(c)事業の内容
野村信託銀行株式会社	35,000百万円	銀行法に基づき銀行業を営むとともに、金融機関の信託業務の兼営等に関する法律(兼営法)に基づき信託業務を営んでいます。

* 2022年8月末現在

(2) 販売会社

(a)名称	(b)資本金の額 [*]	(c)事業の内容
野村証券株式会社	10,000百万円	「金融商品取引法」に定める第一種金融商品取引業を営んでいます。

* 2022年8月末現在

2【関係業務の概要】

(1) 受託者

ファンドの受託会社(受託者)として、信託財産の保管・管理・計算、外国証券を保管・管理する外国の保管銀行への指図・連絡等を行いません。

(2) 販売会社

ファンドの取扱販売会社として、募集の取扱いを行ない、信託契約の一部解約に関する事務、一部解約金・収益分配金・償還金の支払いに関する事務等を行いません。

3【資本関係】

(持株比率5.0%以上を記載します。)

(1) 受託者

該当事項はありません。

(2) 販売会社

該当事項はありません。

第3【その他】

- (1)目論見書の表紙にロゴ・マークや図案を採用すること、またファンドの形態などの記載をすることがあります。
- (2)目論見書の巻末に約款を掲載する場合があります。
- (3)届出書本文「第一部 証券情報」、「第二部 ファンド情報」に記載の内容について、投資者の理解を助けるため、当該内容を説明した図表等を付加して目論見書の当該内容に関連する箇所に記載することがあります。
- (4)目論見書は電子媒体等として使用されるほか、インターネットなどに掲載されることがあります。
- (5)目論見書は目論見書の別称として「投資信託説明書」と称して使用する場合があります。
- (6)目論見書の表紙裏等にインターネットホームページに加え、他のインターネットのアドレス（当該アドレスをコード化した図形等も含む）も掲載し、当該アドレスにアクセスすることにより基準価額等の情報を入手できる旨を記載する場合があります。
- (7)目論見書に当該委託会社の金融商品取引業者登録番号、当該委託会社が運用する投資信託財産の合計純資産総額および目論見書の使用を開始する日を記載する場合があります。
- (8)目論見書に投資信託の財産は受託会社において信託法に基づき分別管理されている旨を記載する場合があります。

独立監査人の監査報告書

2022年6月7日

野村アセットマネジメント株式会社
取締役会 御中

EY新日本有限責任監査法人 東京事務所

指定有限責任社員
業務執行社員 公認会計士 湯原 尚指定有限責任社員
業務執行社員 公認会計士 津村 健二郎指定有限責任社員
業務執行社員 公認会計士 水永 真太郎

監査意見

当監査法人は、金融商品取引法第193条の2第1項の規定に基づく監査証明を行うため、「委託会社等の経理状況」に掲げられている野村アセットマネジメント株式会社の2021年4月1日から2022年3月31日までの第63期事業年度の財務諸表、すなわち、貸借対照表、損益計算書、株主資本等変動計算書、重要な会計方針及びその他の注記について監査を行った。

当監査法人は、上記の財務諸表が、我が国において一般に公正妥当と認められる企業会計の基準に準拠して、野村アセットマネジメント株式会社の2022年3月31日現在の財政状態及び同日をもって終了する事業年度の経営成績を、全ての重要な点において適正に表示しているものと認める。

監査意見の根拠

当監査法人は、我が国において一般に公正妥当と認められる監査の基準に準拠して監査を行った。監査の基準における当監査法人の責任は、「財務諸表監査における監査人の責任」に記載されている。当監査法人は、我が国における職業倫理に関する規定に従って、会社から独立しており、また、監査人としてのその他の倫理上の責任を果たしている。当監査法人は、意見表明の基礎となる十分かつ適切な監査証拠を入手したと判断している。

その他の記載内容

その他の記載内容は、監査した財務諸表を含む開示書類に含まれる情報のうち、財務諸表及びその監査報告書以外の情報である。

当監査法人は、その他の記載内容が存在しないと判断したため、その他の記載内容に対するいかなる作業も実施していない。

財務諸表に対する経営者及び監査等委員会の責任

経営者の責任は、我が国において一般に公正妥当と認められる企業会計の基準に準拠して財務諸表を作成し適正に表示することにある。これには、不正又は誤謬による重要な虚偽表示のない財務諸表を作成し適正に表示するために経営者が必要と判断した内部統制を整備及び運用することが含まれる。

財務諸表を作成するに当たり、経営者は、継続企業的前提に基づき財務諸表を作成することが適切であるかどうかを評価し、我が国において一般に公正妥当と認められる企業会計の基準に基づいて継続企業に関する事項を開示する必要がある場合には当該事項を開示する責任がある。

監査等委員会の責任は、財務報告プロセスの整備及び運用における取締役の職務の執行を監視することにある。

財務諸表監査における監査人の責任

監査人の責任は、監査人が実施した監査に基づいて、全体としての財務諸表に不正又は誤謬による重要な虚偽表示がないかどうかについて合理的な保証を得て、監査報告書において独立の立場から財務諸表に対する意見を表明することにある。虚偽表示は、不正又は誤謬により発生する可能性があり、個別に又は集計すると、財務諸表の利用者の意思決定に影響を与えると合理的に見込まれる場合に、重要性があると判断される。

監査人は、我が国において一般に公正妥当と認められる監査の基準に従って、監査の過程を通じて、職業的専門家としての判断を行い、職業的懐疑心を保持して以下を実施する。

- ・不正又は誤謬による重要な虚偽表示リスクを識別し、評価する。また、重要な虚偽表示リスクに対応した監査手続を立案し、実施する。監査手続の選択及び適用は監査人の判断による。さらに、意見表明の基礎となる十分かつ適切な監査証拠を入手する。
- ・財務諸表監査の目的は、内部統制の有効性について意見表明するためのものではないが、監査人は、リスク評価の実施に際して、状況に応じた適切な監査手続を立案するために、監査に関連する内部統制を検討する。
- ・経営者が採用した会計方針及びその適用方法の適切性、並びに経営者によって行われた会計上の見積りの合理性及び関連する注記事項の妥当性を評価する。
- ・経営者が継続企業を前提として財務諸表を作成することが適切であるかどうか、また、入手した監査証拠に基づき、継続企業的前提に重要な疑義を生じさせるような事象又は状況に関して重要な不確実性が認められるかどうか結論付ける。継続企業的前提に関する重要な不確実性が認められる場合は、監査報告書において財務諸表の注記事項に注意を喚起すること、又は重要な不確実性に関する財務諸表の注記事項が適切でない場合は、財務諸表に対して除外事項付意見を表明することが求められている。監査人の結論は、監査報告書日までに入手した監査証拠に基づいているが、将来の事象や状況により、企業は継続企業として存続できなくなる可能性がある。
- ・財務諸表の表示及び注記事項が、我が国において一般に公正妥当と認められる企業会計の基準に準拠しているかどうかとともに、関連する注記事項を含めた財務諸表の表示、構成及び内容、並びに財務諸表が基礎となる取引や会計事象を適正に表示しているかどうかを評価する。

監査人は、監査等委員会に対して、計画した監査の範囲とその実施時期、監査の実施過程で識別した内部統制の重要な不備を含む監査上の重要な発見事項、及び監査の基準で求められているその他の事項について報告を行う。

監査人は、監査等委員会に対して、独立性についての我が国における職業倫理に関する規定を遵守したこと、並びに監査人の独立性に影響を与えると合理的に考えられる事項、及び阻害要因を除去又は軽減するためにセーフガードを講じている場合はその内容について報告を行う。

利害関係

会社と当監査法人又は業務執行社員との間には、公認会計士法の規定により記載すべき利害関係はない。

以 上

-
- (注) 1. 上記の監査報告書の原本は当社が別途保管しております。
2. XBRLデータは監査の対象には含まれていません。

独立監査人の監査報告書

2022年10月14日

野村アセットマネジメント株式会社

取締役会 御 中

EY新日本有限責任監査法人

東京事務所

指定有限責任社員 公認会計士 河野明史
業務執行社員

監査意見

当監査法人は、金融商品取引法第193条の2第1項の規定に基づく監査証明を行うため、「ファンドの経理状況」に掲げられている野村グローバルボンド投信 Aコースの2022年2月8日から2022年8月8日までの計算期間の財務諸表、すなわち、貸借対照表、損益及び剰余金計算書、注記表並びに附属明細表について監査を行った。

当監査法人は、上記の財務諸表が、我が国において一般に公正妥当と認められる企業会計の基準に準拠して、野村グローバルボンド投信 Aコースの2022年8月8日現在の信託財産の状態及び同日をもって終了する計算期間の損益の状況を、全ての重要な点において適正に表示しているものと認める。

監査意見の根拠

当監査法人は、我が国において一般に公正妥当と認められる監査の基準に準拠して監査を行った。監査の基準における当監査法人の責任は、「財務諸表監査における監査人の責任」に記載されている。当監査法人は、我が国における職業倫理に関する規定に従って、野村アセットマネジメント株式会社及びファンドから独立しており、また、監査人としてのその他の倫理上の責任を果たしている。当監査法人は、意見表明の基礎となる十分かつ適切な監査証拠を入手したと判断している。

その他の記載内容

その他の記載内容は、有価証券報告書及び有価証券届出書（訂正有価証券届出書を含む。）に含まれる情報のうち、財務諸表及びその監査報告書以外の情報である。経営者の責任は、その他の記載内容を作成し開示することにある。

当監査法人の財務諸表に対する監査意見の対象にはその他の記載内容は含まれておらず、当監査法人はその他の記載内容に対して意見を表明するものではない。

財務諸表監査における当監査法人の責任は、その他の記載内容を通読し、通読の過程において、その他の記載内容と財務諸表又は当監査法人が監査の過程で得た知識との間に重要な相違があるかどうか検討すること、また、そのような重要な相違以外にその他の記載内容に重要な誤りの兆候があるかどうか注意を払うことにある。

当監査法人は、実施した作業に基づき、その他の記載内容に重要な誤りがあると判断した場合には、その事実を報告することが求められている。

その他の記載内容に関して、当監査法人が報告すべき事項はない。

財務諸表に対する経営者の責任

経営者の責任は、我が国において一般に公正妥当と認められる企業会計の基準に準拠して財務諸表を作成し適正に表示することにある。これには、不正又は誤謬による重要な虚偽表示のない財務諸表を作成し適正に表示するために経営者が必要と判断した内部統制を整備及び運用することが含まれる。

財務諸表を作成するに当たり、経営者は、継続企業の前提に基づき財務諸表を作成することが適切であるかどうかを評価し、我が国において一般に公正妥当と認められる企業会計の基準に基づいて継続企業に関する事項を開示する必要がある場合には当該事項を開示する責任がある。

財務諸表監査における監査人の責任

監査人の責任は、監査人が実施した監査に基づいて、全体としての財務諸表に不正又は誤謬による重要な虚偽表示がないかどうかについて合理的な保証を得て、監査報告書において独立の立場から財務諸表に対する意見を表明することにある。虚偽表示は、不正又は誤謬により発生する可能性があり、個別に又は集計すると、財務諸表の利用者の意思決定に影響を与えると合理的に見込まれる場合に、重要性があると判断される。

監査人は、我が国において一般に公正妥当と認められる監査の基準に従って、監査の過程を通じて、職業的専門家としての判断を行い、職業的懐疑心を保持して以下を実施する。

- ・ 不正又は誤謬による重要な虚偽表示リスクを識別し、評価する。また、重要な虚偽表示リスクに対応した監査手続を立案し、実施する。監査手続の選択及び適用は監査人の判断による。さらに、意見表明の基礎となる十分かつ適切な監査証拠を入手する。
- ・ 財務諸表監査の目的は、内部統制の有効性について意見表明するためのものではないが、監査人は、リスク評価の実施に際して、状況に応じた適切な監査手続を立案するために、監査に関連する内部統制を検討する。
- ・ 経営者が採用した会計方針及びその適用方法の適切性、並びに経営者によって行われた会計上の見積りの合理性及び関連する注記事項の妥当性を評価する。
- ・ 経営者が継続企業を前提として財務諸表を作成することが適切であるかどうか、また、入手した監査証拠に基づき、継続企業の前提に重要な疑義を生じさせるような事象又は状況に関して重要な不確実性が認められるかどうか結論付ける。継続企業の前提に関する重要な不確実性が認められる場合は、監査報告書において財務諸表の注記事項に注意を喚起すること、又は重要な不確実性に関する財務諸表の注記事項が適切でない場合は、財務諸表に対して除外事項付意見を表明することが求められている。監査人の結論は、監査報告書日までに入手した監査証拠に基づいているが、将来の事象や状況により、ファンドは継続企業として存続できなくなる可能性がある。
- ・ 財務諸表の表示及び注記事項が、我が国において一般に公正妥当と認められる企業会計の基準に準拠しているかどうかとともに、関連する注記事項を含めた財務諸表の表示、構成及び内容、並びに財務諸表が基礎となる取引や会計事象を適正に表示しているかどうかを評価する。

監査人は、経営者に対して、計画した監査の範囲とその実施時期、監査の実施過程で識別した内部統制の重要な不備を含む監査上の重要な発見事項、及び監査の基準で求められているその他の事項について報告を行う。

利害関係

野村アセットマネジメント株式会社及びファンドと当監査法人又は業務執行社員との間には、公認会計士法の規定により記載すべき利害関係はない。

以 上

-
- (注) 1. 上記の監査報告書の原本は当社が別途保管しております。
2. XBRLデータは監査の対象には含まれていません。

独立監査人の監査報告書

2022年10月14日

野村アセットマネジメント株式会社

取締役会 御 中

EY新日本有限責任監査法人

東京事務所

指定有限責任社員 公認会計士 河野明史
業務執行社員

監査意見

当監査法人は、金融商品取引法第193条の2第1項の規定に基づく監査証明を行うため、「ファンドの経理状況」に掲げられている野村グローバルボンド投信 Bコースの2022年2月8日から2022年8月8日までの計算期間の財務諸表、すなわち、貸借対照表、損益及び剰余金計算書、注記表並びに附属明細表について監査を行った。

当監査法人は、上記の財務諸表が、我が国において一般に公正妥当と認められる企業会計の基準に準拠して、野村グローバルボンド投信 Bコースの2022年8月8日現在の信託財産の状態及び同日をもって終了する計算期間の損益の状況を、全ての重要な点において適正に表示しているものと認める。

監査意見の根拠

当監査法人は、我が国において一般に公正妥当と認められる監査の基準に準拠して監査を行った。監査の基準における当監査法人の責任は、「財務諸表監査における監査人の責任」に記載されている。当監査法人は、我が国における職業倫理に関する規定に従って、野村アセットマネジメント株式会社及びファンドから独立しており、また、監査人としてのその他の倫理上の責任を果たしている。当監査法人は、意見表明の基礎となる十分かつ適切な監査証拠を入手したと判断している。

その他の記載内容

その他の記載内容は、有価証券報告書及び有価証券届出書（訂正有価証券届出書を含む。）に含まれる情報のうち、財務諸表及びその監査報告書以外の情報である。経営者の責任は、その他の記載内容を作成し開示することにある。

当監査法人の財務諸表に対する監査意見の対象にはその他の記載内容は含まれておらず、当監査法人はその他の記載内容に対して意見を表明するものではない。

財務諸表監査における当監査法人の責任は、その他の記載内容を通読し、通読の過程において、その他の記載内容と財務諸表又は当監査法人が監査の過程で得た知識との間に重要な相違があるかどうか検討すること、また、そのような重要な相違以外にその他の記載内容に重要な誤りの兆候があるかどうか注意を払うことにある。

当監査法人は、実施した作業に基づき、その他の記載内容に重要な誤りがあると判断した場合には、その事実を報告することが求められている。

その他の記載内容に関して、当監査法人が報告すべき事項はない。

財務諸表に対する経営者の責任

経営者の責任は、我が国において一般に公正妥当と認められる企業会計の基準に準拠して財務諸表を作成し適正に表示することにある。これには、不正又は誤謬による重要な虚偽表示のない財務諸表を作成し適正に表示するために経営者が必要と判断した内部統制を整備及び運用することが含まれる。

財務諸表を作成するに当たり、経営者は、継続企業の前提に基づき財務諸表を作成することが適切であるかどうかを評価し、我が国において一般に公正妥当と認められる企業会計の基準に基づいて継続企業に関する事項を開示する必要がある場合には当該事項を開示する責任がある。

財務諸表監査における監査人の責任

監査人の責任は、監査人が実施した監査に基づいて、全体としての財務諸表に不正又は誤謬による重要な虚偽表示がないかどうかについて合理的な保証を得て、監査報告書において独立の立場から財務諸表に対する意見を表明することにある。虚偽表示は、不正又は誤謬により発生する可能性があり、個別に又は集計すると、財務諸表の利用者の意思決定に影響を与えると合理的に見込まれる場合に、重要性があると判断される。

監査人は、我が国において一般に公正妥当と認められる監査の基準に従って、監査の過程を通じて、職業的専門家としての判断を行い、職業的懐疑心を保持して以下を実施する。

- ・ 不正又は誤謬による重要な虚偽表示リスクを識別し、評価する。また、重要な虚偽表示リスクに対応した監査手続を立案し、実施する。監査手続の選択及び適用は監査人の判断による。さらに、意見表明の基礎となる十分かつ適切な監査証拠を入手する。
- ・ 財務諸表監査の目的は、内部統制の有効性について意見表明するためのものではないが、監査人は、リスク評価の実施に際して、状況に応じた適切な監査手続を立案するために、監査に関連する内部統制を検討する。
- ・ 経営者が採用した会計方針及びその適用方法の適切性、並びに経営者によって行われた会計上の見積りの合理性及び関連する注記事項の妥当性を評価する。
- ・ 経営者が継続企業を前提として財務諸表を作成することが適切であるかどうか、また、入手した監査証拠に基づき、継続企業の前提に重要な疑義を生じさせるような事象又は状況に関して重要な不確実性が認められるかどうか結論付ける。継続企業の前提に関する重要な不確実性が認められる場合は、監査報告書において財務諸表の注記事項に注意を喚起すること、又は重要な不確実性に関する財務諸表の注記事項が適切でない場合は、財務諸表に対して除外事項付意見を表明することが求められている。監査人の結論は、監査報告書日までに入手した監査証拠に基づいているが、将来の事象や状況により、ファンドは継続企業として存続できなくなる可能性がある。
- ・ 財務諸表の表示及び注記事項が、我が国において一般に公正妥当と認められる企業会計の基準に準拠しているかどうかとともに、関連する注記事項を含めた財務諸表の表示、構成及び内容、並びに財務諸表が基礎となる取引や会計事象を適正に表示しているかどうかを評価する。

監査人は、経営者に対して、計画した監査の範囲とその実施時期、監査の実施過程で識別した内部統制の重要な不備を含む監査上の重要な発見事項、及び監査の基準で求められているその他の事項について報告を行う。

利害関係

野村アセットマネジメント株式会社及びファンドと当監査法人又は業務執行社員との間には、公認会計士法の規定により記載すべき利害関係はない。

以 上

-
- (注) 1. 上記の監査報告書の原本は当社が別途保管しております。
2. XBRLデータは監査の対象には含まれていません。

独立監査人の監査報告書

2022年10月14日

野村アセットマネジメント株式会社

取締役会 御 中

EY新日本有限責任監査法人

東京事務所

指定有限責任社員 公認会計士 河野明史
業務執行社員

監査意見

当監査法人は、金融商品取引法第193条の2第1項の規定に基づく監査証明を行うため、「ファンドの経理状況」に掲げられている野村グローバルボンド投信 Cコースの2022年2月8日から2022年8月8日までの特定期間の財務諸表、すなわち、貸借対照表、損益及び剰余金計算書、注記表並びに附属明細表について監査を行った。

当監査法人は、上記の財務諸表が、我が国において一般に公正妥当と認められる企業会計の基準に準拠して、野村グローバルボンド投信 Cコースの2022年8月8日現在の信託財産の状態及び同日をもって終了する特定期間の損益の状況を、全ての重要な点において適正に表示しているものと認める。

監査意見の根拠

当監査法人は、我が国において一般に公正妥当と認められる監査の基準に準拠して監査を行った。監査の基準における当監査法人の責任は、「財務諸表監査における監査人の責任」に記載されている。当監査法人は、我が国における職業倫理に関する規定に従って、野村アセットマネジメント株式会社及びファンドから独立しており、また、監査人としてのその他の倫理上の責任を果たしている。当監査法人は、意見表明の基礎となる十分かつ適切な監査証拠を入手したと判断している。

その他の記載内容

その他の記載内容は、有価証券報告書及び有価証券届出書（訂正有価証券届出書を含む。）に含まれる情報のうち、財務諸表及びその監査報告書以外の情報である。経営者の責任は、その他の記載内容を作成し開示することにある。

当監査法人の財務諸表に対する監査意見の対象にはその他の記載内容は含まれておらず、当監査法人はその他の記載内容に対して意見を表明するものではない。

財務諸表監査における当監査法人の責任は、その他の記載内容を通読し、通読の過程において、その他の記載内容と財務諸表又は当監査法人が監査の過程で得た知識との間に重要な相違があるかどうか検討すること、また、そのような重要な相違以外にその他の記載内容に重要な誤りの兆候があるかどうか注意を払うことにある。

当監査法人は、実施した作業に基づき、その他の記載内容に重要な誤りがあると判断した場合には、その事実を報告することが求められている。

その他の記載内容に関して、当監査法人が報告すべき事項はない。

財務諸表に対する経営者の責任

経営者の責任は、我が国において一般に公正妥当と認められる企業会計の基準に準拠して財務諸表を作成し適正に表示することにある。これには、不正又は誤謬による重要な虚偽表示のない財務諸表を作成し適正に表示するために経営者が必要と判断した内部統制を整備及び運用することが含まれる。

財務諸表を作成するに当たり、経営者は、継続企業の前提に基づき財務諸表を作成することが適切であるかどうかを評価し、我が国において一般に公正妥当と認められる企業会計の基準に基づいて継続企業に関する事項を開示する必要がある場合には当該事項を開示する責任がある。

財務諸表監査における監査人の責任

監査人の責任は、監査人が実施した監査に基づいて、全体としての財務諸表に不正又は誤謬による重要な虚偽表示がないかどうかについて合理的な保証を得て、監査報告書において独立の立場から財務諸表に対する意見を表明することにある。虚偽表示は、不正又は誤謬により発生する可能性があり、個別に又は集計すると、財務諸表の利用者の意思決定に影響を与えると合理的に見込まれる場合に、重要性があると判断される。

監査人は、我が国において一般に公正妥当と認められる監査の基準に従って、監査の過程を通じて、職業的専門家としての判断を行い、職業的懐疑心を保持して以下を実施する。

- ・ 不正又は誤謬による重要な虚偽表示リスクを識別し、評価する。また、重要な虚偽表示リスクに対応した監査手続を立案し、実施する。監査手続の選択及び適用は監査人の判断による。さらに、意見表明の基礎となる十分かつ適切な監査証拠を入手する。
- ・ 財務諸表監査の目的は、内部統制の有効性について意見表明するためのものではないが、監査人は、リスク評価の実施に際して、状況に応じた適切な監査手続を立案するために、監査に関連する内部統制を検討する。
- ・ 経営者が採用した会計方針及びその適用方法の適切性、並びに経営者によって行われた会計上の見積りの合理性及び関連する注記事項の妥当性を評価する。
- ・ 経営者が継続企業を前提として財務諸表を作成することが適切であるかどうか、また、入手した監査証拠に基づき、継続企業の前提に重要な疑義を生じさせるような事象又は状況に関して重要な不確実性が認められるかどうか結論付ける。継続企業の前提に関する重要な不確実性が認められる場合は、監査報告書において財務諸表の注記事項に注意を喚起すること、又は重要な不確実性に関する財務諸表の注記事項が適切でない場合は、財務諸表に対して除外事項付意見を表明することが求められている。監査人の結論は、監査報告書日までに入手した監査証拠に基づいているが、将来の事象や状況により、ファンドは継続企業として存続できなくなる可能性がある。
- ・ 財務諸表の表示及び注記事項が、我が国において一般に公正妥当と認められる企業会計の基準に準拠しているかどうかとともに、関連する注記事項を含めた財務諸表の表示、構成及び内容、並びに財務諸表が基礎となる取引や会計事象を適正に表示しているかどうかを評価する。

監査人は、経営者に対して、計画した監査の範囲とその実施時期、監査の実施過程で識別した内部統制の重要な不備を含む監査上の重要な発見事項、及び監査の基準で求められているその他の事項について報告を行う。

利害関係

野村アセットマネジメント株式会社及びファンドと当監査法人又は業務執行社員との間には、公認会計士法の規定により記載すべき利害関係はない。

以 上

-
- (注) 1. 上記の監査報告書の原本は当社が別途保管しております。
2. XBRLデータは監査の対象には含まれていません。

独立監査人の監査報告書

2022年10月14日

野村アセットマネジメント株式会社

取締役会 御 中

EY新日本有限責任監査法人

東京事務所

指定有限責任社員 公認会計士 河野 明 史
業務執行社員

監査意見

当監査法人は、金融商品取引法第193条の2第1項の規定に基づく監査証明を行うため、「ファンドの経理状況」に掲げられている野村グローバルボンド投信 Dコースの2022年2月8日から2022年8月8日までの特定期間の財務諸表、すなわち、貸借対照表、損益及び剰余金計算書、注記表並びに附属明細表について監査を行った。

当監査法人は、上記の財務諸表が、我が国において一般に公正妥当と認められる企業会計の基準に準拠して、野村グローバルボンド投信 Dコースの2022年8月8日現在の信託財産の状態及び同日をもって終了する特定期間の損益の状況を、全ての重要な点において適正に表示しているものと認める。

監査意見の根拠

当監査法人は、我が国において一般に公正妥当と認められる監査の基準に準拠して監査を行った。監査の基準における当監査法人の責任は、「財務諸表監査における監査人の責任」に記載されている。当監査法人は、我が国における職業倫理に関する規定に従って、野村アセットマネジメント株式会社及びファンドから独立しており、また、監査人としてのその他の倫理上の責任を果たしている。当監査法人は、意見表明の基礎となる十分かつ適切な監査証拠を入手したと判断している。

その他の記載内容

その他の記載内容は、有価証券報告書及び有価証券届出書（訂正有価証券届出書を含む。）に含まれる情報のうち、財務諸表及びその監査報告書以外の情報である。経営者の責任は、その他の記載内容を作成し開示することにある。

当監査法人の財務諸表に対する監査意見の対象にはその他の記載内容は含まれておらず、当監査法人はその他の記載内容に対して意見を表明するものではない。

財務諸表監査における当監査法人の責任は、その他の記載内容を通読し、通読の過程において、その他の記載内容と財務諸表又は当監査法人が監査の過程で得た知識との間に重要な相違があるかどうか検討すること、また、そのような重要な相違以外にその他の記載内容に重要な誤りの兆候があるかどうか注意を払うことにある。

当監査法人は、実施した作業に基づき、その他の記載内容に重要な誤りがあると判断した場合には、その事実を報告することが求められている。

その他の記載内容に関して、当監査法人が報告すべき事項はない。

財務諸表に対する経営者の責任

経営者の責任は、我が国において一般に公正妥当と認められる企業会計の基準に準拠して財務諸表を作成し適正に表示することにある。これには、不正又は誤謬による重要な虚偽表示のない財務諸表を作成し適正に表示するために経営者が必要と判断した内部統制を整備及び運用することが含まれる。

財務諸表を作成するに当たり、経営者は、継続企業の前提に基づき財務諸表を作成することが適切であるかどうかを評価し、我が国において一般に公正妥当と認められる企業会計の基準に基づいて継続企業に関する事項を開示する必要がある場合には当該事項を開示する責任がある。

財務諸表監査における監査人の責任

監査人の責任は、監査人が実施した監査に基づいて、全体としての財務諸表に不正又は誤謬による重要な虚偽表示がないかどうかについて合理的な保証を得て、監査報告書において独立の立場から財務諸表に対する意見を表明することにある。虚偽表示は、不正又は誤謬により発生する可能性があり、個別に又は集計すると、財務諸表の利用者の意思決定に影響を与えると合理的に見込まれる場合に、重要性があると判断される。

監査人は、我が国において一般に公正妥当と認められる監査の基準に従って、監査の過程を通じて、職業的専門家としての判断を行い、職業的懐疑心を保持して以下を実施する。

- ・ 不正又は誤謬による重要な虚偽表示リスクを識別し、評価する。また、重要な虚偽表示リスクに対応した監査手続を立案し、実施する。監査手続の選択及び適用は監査人の判断による。さらに、意見表明の基礎となる十分かつ適切な監査証拠を入手する。
- ・ 財務諸表監査の目的は、内部統制の有効性について意見表明するためのものではないが、監査人は、リスク評価の実施に際して、状況に応じた適切な監査手続を立案するために、監査に関連する内部統制を検討する。
- ・ 経営者が採用した会計方針及びその適用方法の適切性、並びに経営者によって行われた会計上の見積りの合理性及び関連する注記事項の妥当性を評価する。
- ・ 経営者が継続企業を前提として財務諸表を作成することが適切であるかどうか、また、入手した監査証拠に基づき、継続企業の前提に重要な疑義を生じさせるような事象又は状況に関して重要な不確実性が認められるかどうか結論付ける。継続企業の前提に関する重要な不確実性が認められる場合は、監査報告書において財務諸表の注記事項に注意を喚起すること、又は重要な不確実性に関する財務諸表の注記事項が適切でない場合は、財務諸表に対して除外事項付意見を表明することが求められている。監査人の結論は、監査報告書日までに入手した監査証拠に基づいているが、将来の事象や状況により、ファンドは継続企業として存続できなくなる可能性がある。
- ・ 財務諸表の表示及び注記事項が、我が国において一般に公正妥当と認められる企業会計の基準に準拠しているかどうかとともに、関連する注記事項を含めた財務諸表の表示、構成及び内容、並びに財務諸表が基礎となる取引や会計事象を適正に表示しているかどうかを評価する。

監査人は、経営者に対して、計画した監査の範囲とその実施時期、監査の実施過程で識別した内部統制の重要な不備を含む監査上の重要な発見事項、及び監査の基準で求められているその他の事項について報告を行う。

利害関係

野村アセットマネジメント株式会社及びファンドと当監査法人又は業務執行社員との間には、公認会計士法の規定により記載すべき利害関係はない。

以 上

-
- (注) 1. 上記の監査報告書の原本は当社が別途保管しております。
2. XBRLデータは監査の対象には含まれていません。

独立監査人の監査報告書

2022年10月14日

野村アセットマネジメント株式会社

取締役会 御 中

EY新日本有限責任監査法人

東京事務所

指定有限責任社員 公認会計士 河野明史
業務執行社員

監査意見

当監査法人は、金融商品取引法第193条の2第1項の規定に基づく監査証明を行うため、「ファンドの経理状況」に掲げられている野村グローバルボンド投信 Eコースの2022年2月8日から2022年8月8日までの計算期間の財務諸表、すなわち、貸借対照表、損益及び剰余金計算書、注記表並びに附属明細表について監査を行った。

当監査法人は、上記の財務諸表が、我が国において一般に公正妥当と認められる企業会計の基準に準拠して、野村グローバルボンド投信 Eコースの2022年8月8日現在の信託財産の状態及び同日をもって終了する計算期間の損益の状況を、全ての重要な点において適正に表示しているものと認める。

監査意見の根拠

当監査法人は、我が国において一般に公正妥当と認められる監査の基準に準拠して監査を行った。監査の基準における当監査法人の責任は、「財務諸表監査における監査人の責任」に記載されている。当監査法人は、我が国における職業倫理に関する規定に従って、野村アセットマネジメント株式会社及びファンドから独立しており、また、監査人としてのその他の倫理上の責任を果たしている。当監査法人は、意見表明の基礎となる十分かつ適切な監査証拠を入手したと判断している。

その他の記載内容

その他の記載内容は、有価証券報告書及び有価証券届出書（訂正有価証券届出書を含む。）に含まれる情報のうち、財務諸表及びその監査報告書以外の情報である。経営者の責任は、その他の記載内容を作成し開示することにある。

当監査法人の財務諸表に対する監査意見の対象にはその他の記載内容は含まれておらず、当監査法人はその他の記載内容に対して意見を表明するものではない。

財務諸表監査における当監査法人の責任は、その他の記載内容を通読し、通読の過程において、その他の記載内容と財務諸表又は当監査法人が監査の過程で得た知識との間に重要な相違があるかどうか検討すること、また、そのような重要な相違以外にその他の記載内容に重要な誤りの兆候があるかどうか注意を払うことにある。

当監査法人は、実施した作業に基づき、その他の記載内容に重要な誤りがあると判断した場合には、その事実を報告することが求められている。

その他の記載内容に関して、当監査法人が報告すべき事項はない。

財務諸表に対する経営者の責任

経営者の責任は、我が国において一般に公正妥当と認められる企業会計の基準に準拠して財務諸表を作成し適正に表示することにある。これには、不正又は誤謬による重要な虚偽表示のない財務諸表を作成し適正に表示するために経営者が必要と判断した内部統制を整備及び運用することが含まれる。

財務諸表を作成するに当たり、経営者は、継続企業の前提に基づき財務諸表を作成することが適切であるかどうかを評価し、我が国において一般に公正妥当と認められる企業会計の基準に基づいて継続企業に関する事項を開示する必要がある場合には当該事項を開示する責任がある。

財務諸表監査における監査人の責任

監査人の責任は、監査人が実施した監査に基づいて、全体としての財務諸表に不正又は誤謬による重要な虚偽表示がないかどうかについて合理的な保証を得て、監査報告書において独立の立場から財務諸表に対する意見を表明することにある。虚偽表示は、不正又は誤謬により発生する可能性があり、個別に又は集計すると、財務諸表の利用者の意思決定に影響を与えると合理的に見込まれる場合に、重要性があると判断される。

監査人は、我が国において一般に公正妥当と認められる監査の基準に従って、監査の過程を通じて、職業的専門家としての判断を行い、職業的懐疑心を保持して以下を実施する。

- ・ 不正又は誤謬による重要な虚偽表示リスクを識別し、評価する。また、重要な虚偽表示リスクに対応した監査手続を立案し、実施する。監査手続の選択及び適用は監査人の判断による。さらに、意見表明の基礎となる十分かつ適切な監査証拠を入手する。
- ・ 財務諸表監査の目的は、内部統制の有効性について意見表明するためのものではないが、監査人は、リスク評価の実施に際して、状況に応じた適切な監査手続を立案するために、監査に関連する内部統制を検討する。
- ・ 経営者が採用した会計方針及びその適用方法の適切性、並びに経営者によって行われた会計上の見積りの合理性及び関連する注記事項の妥当性を評価する。
- ・ 経営者が継続企業を前提として財務諸表を作成することが適切であるかどうか、また、入手した監査証拠に基づき、継続企業の前提に重要な疑義を生じさせるような事象又は状況に関して重要な不確実性が認められるかどうか結論付ける。継続企業の前提に関する重要な不確実性が認められる場合は、監査報告書において財務諸表の注記事項に注意を喚起すること、又は重要な不確実性に関する財務諸表の注記事項が適切でない場合は、財務諸表に対して除外事項付意見を表明することが求められている。監査人の結論は、監査報告書日までに入手した監査証拠に基づいているが、将来の事象や状況により、ファンドは継続企業として存続できなくなる可能性がある。
- ・ 財務諸表の表示及び注記事項が、我が国において一般に公正妥当と認められる企業会計の基準に準拠しているかどうかとともに、関連する注記事項を含めた財務諸表の表示、構成及び内容、並びに財務諸表が基礎となる取引や会計事象を適正に表示しているかどうかを評価する。

監査人は、経営者に対して、計画した監査の範囲とその実施時期、監査の実施過程で識別した内部統制の重要な不備を含む監査上の重要な発見事項、及び監査の基準で求められているその他の事項について報告を行う。

利害関係

野村アセットマネジメント株式会社及びファンドと当監査法人又は業務執行社員との間には、公認会計士法の規定により記載すべき利害関係はない。

以 上

-
- (注) 1. 上記の監査報告書の原本は当社が別途保管しております。
2. XBRLデータは監査の対象には含まれていません。

独立監査人の監査報告書

2022年10月14日

野村アセットマネジメント株式会社

取締役会 御 中

EY新日本有限責任監査法人

東京事務所

指定有限責任社員 公認会計士 河野明史
業務執行社員

監査意見

当監査法人は、金融商品取引法第193条の2第1項の規定に基づく監査証明を行うため、「ファンドの経理状況」に掲げられている野村グローバルボンド投信 Fコースの2022年2月8日から2022年8月8日までの特定期間の財務諸表、すなわち、貸借対照表、損益及び剰余金計算書、注記表並びに附属明細表について監査を行った。

当監査法人は、上記の財務諸表が、我が国において一般に公正妥当と認められる企業会計の基準に準拠して、野村グローバルボンド投信 Fコースの2022年8月8日現在の信託財産の状態及び同日をもって終了する特定期間の損益の状況を、全ての重要な点において適正に表示しているものと認める。

監査意見の根拠

当監査法人は、我が国において一般に公正妥当と認められる監査の基準に準拠して監査を行った。監査の基準における当監査法人の責任は、「財務諸表監査における監査人の責任」に記載されている。当監査法人は、我が国における職業倫理に関する規定に従って、野村アセットマネジメント株式会社及びファンドから独立しており、また、監査人としてのその他の倫理上の責任を果たしている。当監査法人は、意見表明の基礎となる十分かつ適切な監査証拠を入手したと判断している。

その他の記載内容

その他の記載内容は、有価証券報告書及び有価証券届出書（訂正有価証券届出書を含む。）に含まれる情報のうち、財務諸表及びその監査報告書以外の情報である。経営者の責任は、その他の記載内容を作成し開示することにある。

当監査法人の財務諸表に対する監査意見の対象にはその他の記載内容は含まれておらず、当監査法人はその他の記載内容に対して意見を表明するものではない。

財務諸表監査における当監査法人の責任は、その他の記載内容を通読し、通読の過程において、その他の記載内容と財務諸表又は当監査法人が監査の過程で得た知識との間に重要な相違があるかどうか検討すること、また、そのような重要な相違以外にその他の記載内容に重要な誤りの兆候があるかどうか注意を払うことにある。

当監査法人は、実施した作業に基づき、その他の記載内容に重要な誤りがあると判断した場合には、その事実を報告することが求められている。

その他の記載内容に関して、当監査法人が報告すべき事項はない。

財務諸表に対する経営者の責任

経営者の責任は、我が国において一般に公正妥当と認められる企業会計の基準に準拠して財務諸表を作成し適正に表示することにある。これには、不正又は誤謬による重要な虚偽表示のない財務諸表を作成し適正に表示するために経営者が必要と判断した内部統制を整備及び運用することが含まれる。

財務諸表を作成するに当たり、経営者は、継続企業の前提に基づき財務諸表を作成することが適切であるかどうかを評価し、我が国において一般に公正妥当と認められる企業会計の基準に基づいて継続企業に関する事項を開示する必要がある場合には当該事項を開示する責任がある。

財務諸表監査における監査人の責任

監査人の責任は、監査人が実施した監査に基づいて、全体としての財務諸表に不正又は誤謬による重要な虚偽表示がないかどうかについて合理的な保証を得て、監査報告書において独立の立場から財務諸表に対する意見を表明することにある。虚偽表示は、不正又は誤謬により発生する可能性があり、個別に又は集計すると、財務諸表の利用者の意思決定に影響を与えると合理的に見込まれる場合に、重要性があると判断される。

監査人は、我が国において一般に公正妥当と認められる監査の基準に従って、監査の過程を通じて、職業的専門家としての判断を行い、職業的懐疑心を保持して以下を実施する。

- ・ 不正又は誤謬による重要な虚偽表示リスクを識別し、評価する。また、重要な虚偽表示リスクに対応した監査手続を立案し、実施する。監査手続の選択及び適用は監査人の判断による。さらに、意見表明の基礎となる十分かつ適切な監査証拠を入手する。
- ・ 財務諸表監査の目的は、内部統制の有効性について意見表明するためのものではないが、監査人は、リスク評価の実施に際して、状況に応じた適切な監査手続を立案するために、監査に関連する内部統制を検討する。
- ・ 経営者が採用した会計方針及びその適用方法の適切性、並びに経営者によって行われた会計上の見積りの合理性及び関連する注記事項の妥当性を評価する。
- ・ 経営者が継続企業を前提として財務諸表を作成することが適切であるかどうか、また、入手した監査証拠に基づき、継続企業の前提に重要な疑義を生じさせるような事象又は状況に関して重要な不確実性が認められるかどうか結論付ける。継続企業の前提に関する重要な不確実性が認められる場合は、監査報告書において財務諸表の注記事項に注意を喚起すること、又は重要な不確実性に関する財務諸表の注記事項が適切でない場合は、財務諸表に対して除外事項付意見を表明することが求められている。監査人の結論は、監査報告書日までに入手した監査証拠に基づいているが、将来の事象や状況により、ファンドは継続企業として存続できなくなる可能性がある。
- ・ 財務諸表の表示及び注記事項が、我が国において一般に公正妥当と認められる企業会計の基準に準拠しているかどうかとともに、関連する注記事項を含めた財務諸表の表示、構成及び内容、並びに財務諸表が基礎となる取引や会計事象を適正に表示しているかどうかを評価する。

監査人は、経営者に対して、計画した監査の範囲とその実施時期、監査の実施過程で識別した内部統制の重要な不備を含む監査上の重要な発見事項、及び監査の基準で求められているその他の事項について報告を行う。

利害関係

野村アセットマネジメント株式会社及びファンドと当監査法人又は業務執行社員との間には、公認会計士法の規定により記載すべき利害関係はない。

以 上

-
- (注) 1. 上記の監査報告書の原本は当社が別途保管しております。
2. XBRLデータは監査の対象には含まれていません。