

【表紙】

【提出書類】	有価証券届出書の訂正届出書
【提出先】	関東財務局長殿
【提出日】	平成26年12月25日提出
【発行者名】	ニッセイアセットマネジメント株式会社
【代表者の役職氏名】	代表取締役社長 宇治原 潔
【本店の所在の場所】	東京都千代田区丸の内一丁目6番6号
【事務連絡者氏名】	投資信託企画部 茶木 健
【電話番号】	03 - 5533 - 4608
【届出の対象とした募集（売出） 内国投資信託受益証券に係る ファンドの名称】	ニッセイアジアリートファンド（毎月決算型）
【届出の対象とした募集内国投資 信託受益証券の金額】	当初募集額 上限100億円 継続募集額 上限1兆円
【縦覧に供する場所】	該当事項はありません。

【有価証券届出書の訂正届出書の提出理由】

平成26年4月30日をもって提出した有価証券届出書（平成26年5月20日をもって提出した有価証券届出書の訂正届出書により訂正済み、以下「原届出書」ということがあります）の記載事項を、有価証券報告書の提出にともない新たな内容に改めるため、本訂正届出書を提出します。

【訂正の内容】

_____の部分は訂正部分を示します。

第二部【ファンド情報】

第1【ファンドの状況】

1【ファンドの性格】

（3）【ファンドの仕組み】

<訂正前>

（略）

委託会社の概況（平成26年2月末現在）

1. 委託会社の名称 : ニッセイアセットマネジメント株式会社
（略）

<訂正後>

（略）

委託会社の概況（平成26年10月末現在）

1. 委託会社の名称 : ニッセイアセットマネジメント株式会社
（略）

2【投資方針】

（１）【投資方針】

<訂正前>

（略）

（参考）マザーファンドの概要

ニッセイアジアリートマザーファンド

（略）

（３）投資制限

（略）

デリバティブ取引等の利用はヘッジ目的に限定しません。

<訂正後>

（略）

（参考）マザーファンドの概要

ニッセイアジアリートマザーファンド

（略）

（３）投資制限

（略）

デリバティブ取引等の利用はヘッジ目的に限定しません。

デリバティブ取引等について、一般社団法人投資信託協会規則に定める合理的な方法により算出した額が、信託財産の純資産総額を超えないものとします。

（５）【投資制限】

<訂正前>

a 約款に定める主な投資制限

（略）

デリバティブ取引等の利用はヘッジ目的に限定しません。

b 約款に定めるその他の投資制限

（略）

c 法令に定める投資制限

デリバティブ取引等（金融商品取引業等に関する内閣府令第130条第1項第8号）

金利、通貨の価格、金融商品市場における相場その他の指標にかかる変動その他の理由により発生し得る危険に対応する額としてあらかじめ委託会社が定めた合理的な方法により算出した額が信託財産の純資産総額を超えることとなる場合において、デリバティブ取引等（金融商品取引法第2条第20項に規定するデリバティブ取引をいい、新株予約権証券またはオプションを表示する証券もしくは証書にかかる取引および選択権付債券売買を含みます）を行い、または継続することを内容とした運用を行わないものとします。

- 同一法人の発行する株式（投資信託及び投資法人に関する法律第9条）
委託会社が指図を行うすべてのファンドで、同一法人の発行する株式の過半数の議決権を取得するような運用を行わないものとします。

<訂正後>

a 約款に定める主な投資制限

（略）

デリバティブ取引等の利用はヘッジ目的に限定しません。

デリバティブ取引等について、一般社団法人投資信託協会規則に定める合理的な方法により算出した額が、信託財産の純資産総額を超えないものとします。

b 約款に定めるその他の投資制限

（略）

c 法令に定める投資制限

デリバティブ取引等（金融商品取引業等に関する内閣府令第130条第1項第8号）

金利、通貨の価格、金融商品市場における相場その他の指標にかかる変動その他の理由により発生し得る危険に対応する額としてあらかじめ委託会社が定めた合理的な方法により算出した額が信託財産の純資産総額を超えることとなる場合において、デリバティブ取引等（金融商品取引法第2条第20項に規定するデリバティブ取引をいい、新株予約権証券、新投資口予約権証券またはオプションを表示する証券もしくは証書にかかる取引および選択権付債券売買を含みます）を行い、または継続することを内容とした運用を行わないものとします。

信用リスク集中回避（金融商品取引業等に関する内閣府令第130条第1項第8号の2）

信用リスク（保有する有価証券その他の資産について取引の相手方の債務不履行その他の理由により発生し得る危険をいいます）を適正に管理する方法としてあらかじめ委託会社が定めた合理的な方法に反することとなる取引を行うことを内容とした運用を行わないものとします。

- 同一法人の発行する株式（投資信託及び投資法人に関する法律第9条）

委託会社が指図を行うすべてのファンドで、同一法人の発行する株式の過半数の議決権を取得するような運用を行わないものとします。

3【投資リスク】

原届出書「第二部 ファンド情報」「第1 ファンドの状況」「3 投資リスク」について、以下の通り記載内容を訂正いたします。なお、記載のない項目につきましては、変更はございません。

（略）

（1）投資リスクおよび留意事項

（略）

・委託会社等による当ファンド等の信託財産の保有に関する留意点

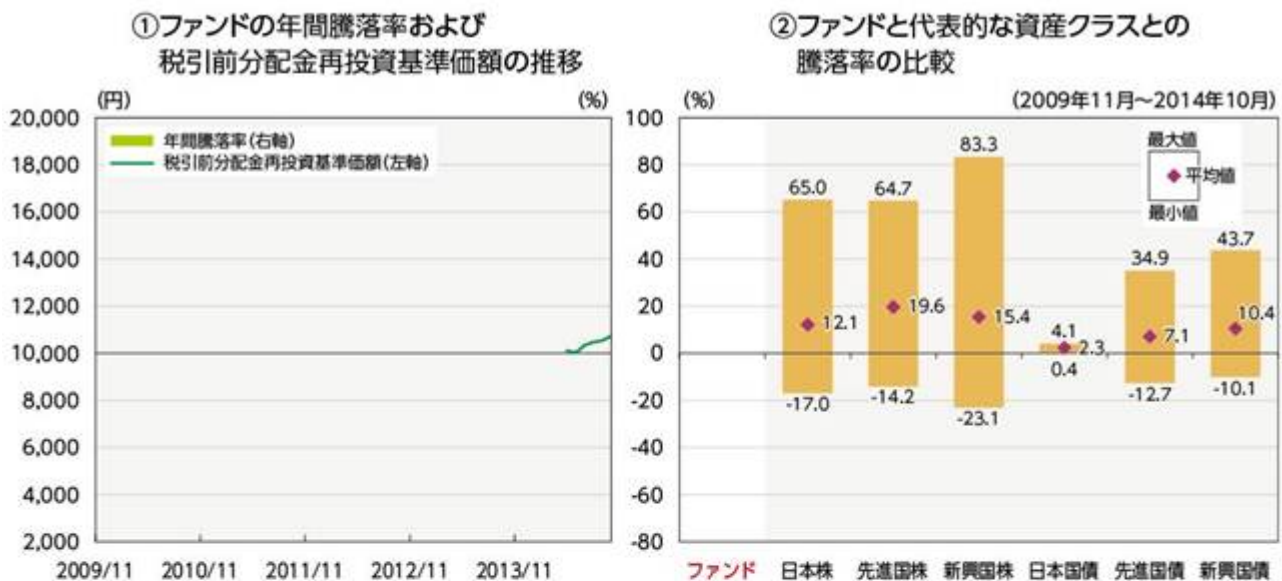
委託会社は平成26年9月25日現在、ファンドを1百万円（受益権口数1百万口、ファンド全体の100.0%）保有しています。当該保有分は委託会社により換金されることがあります。

（2）投資リスク管理体制

（略）

(参考情報)

投資リスクに関する参考情報として、ファンドのリスクの定量的な把握・比較を目的に下記のグラフを作成しています。



グラフは次に記載の基準で作成していますが、ファンドについては設定日以降の月末データが1年に満たないため、騰落率を記載していません。

- ・グラフにおけるファンドに関する記載は、税引前の分配金を再投資したものとみなして計算した基準価額によるものであり、実際の基準価額に基づいて計算した年間騰落率および実際の基準価額の推移とは異なる場合があります。ファンドおよび代表的な資産クラスの年間騰落率は、各月末における直近1年間の騰落率です。
- ・グラフ①は、過去5年間のファンドの実績です。グラフ②は、過去5年間ににおけるファンドおよび代表的な資産クラスの年間騰落率の最大値・最小値・平均値について表示しています。

<代表的な資産クラスにおける各資産クラスの指数>

- 日本株・・・TOPIX(東証株価指数)(配当込み)
- 先進国株・・・MSCIコクサイ・インデックス(配当込み、円ベース)
- 新興国株・・・MSCIエマージング・マーケット・インデックス(配当込み、円ベース)
- 日本国債・・・NOMURA-BPI 国債
- 先進国債・・・シティ世界国債インデックス(除く日本、円ベース)
- 新興国債・・・JPモルガンGBI-EMグローバル・ディバーシファイド(円ベース)

- ・すべての資産クラスがファンドの投資対象とは限りません。
- ・海外の指数は、「為替ヘッジなし(対円)」の指数を採用しています。

! 上記グラフは過去の実績であり、将来の運用成果等を示唆、保証するものではありません。

- ・TOPIX(東証株価指数)は、株式会社東京証券取引所の知的財産であり、指数の算出、指数値の公表、利用など同指数に関するすべての権利は、株式会社東京証券取引所が有しています。
- ・MSCIコクサイ・インデックスは、MSCI Inc. が公表している指数です。同指数に関する著作権、知的財産権、その他一切の権利はMSCI Inc. に帰属します。また、MSCI Inc. は同指数の内容を変更する権利および公表を停止する権利を有しています。
- ・MSCIエマージング・マーケット・インデックスは、MSCI Inc. が公表している指数です。同指数に関する著作権、知的財産権、その他一切の権利はMSCI Inc. に帰属します。また、MSCI Inc. は同指数の内容を変更する権利および公表を停止する権利を有しています。
- ・NOMURA-BPI 国債とは、野村證券株式会社が公表している指数で、その知的財産は野村證券株式会社に帰属します。なお、野村證券株式会社は、当ファンドの運用成果等に関し、一切責任を負いません。
- ・シティ世界国債インデックスは、Citigroup Index LLCが開発した債券指数で、著作権、商標権、知的財産権、その他一切の権利は、Citigroup Index LLCに帰属します。
- ・JPモルガンGBI-EMグローバル・ディバーシファイドは、JPモルガン社が算出する債券インデックスであり、その著作権および知的所有権は同社に帰属します。

4【手数料等及び税金】

(4)【その他の手数料等】

<訂正前>

(略)

上記の、およびの費用は、運用状況等により変動するため、事前に当該費用の金額、その上限額、計算方法を記載することはできません。また、「4 手数料等及び税金」に記載している費用と税金の合計額、その上限額、計算方法についても、運用状況および保有期間等により異なるため、事前に記載することはできません。

<訂正後>

(略)

上記の、およびの費用は、運用状況等により変動するため、事前に当該費用の金額、その上限額、計算方法を記載することはできません。また、「4 手数料等及び税金」に記載している費用と税金の合計額、その上限額、計算方法についても、運用状況および保有期間等により異なるため、事前に記載することはできません。

<ご参考>

「4 手数料等及び税金」の「(1) 申込手数料」から「(4) その他の手数料等」までに記載の主な手数料において、当該手数料を対価とする役務の内容・収受先等は次の通りです。

申込手数料	投資者のファンドの取得時に、販売会社からの商品・投資環境の説明および情報提供、ならびに販売会社における当該取得にかかる事務手続き等の対価として販売会社が収受
信託報酬のうち「委託会社」の報酬	ファンドの運用、法定書類等の作成、基準価額の算出等の対価として委託会社が収受
信託報酬のうち「販売会社」の報酬	投資者（受益者）へのファンド購入後の情報提供・運用報告書等各種書類の送付、また口座内でのファンドの管理および事務手続き等の対価として販売会社が収受
信託報酬のうち「受託会社」の報酬	ファンドの財産の保管・管理、委託会社からの指図の実行等の対価として受託会社が収受
証券取引の手数料	有価証券等の売買・取引の際に仲介人に支払う手数料
監査費用	公募投資信託は、外部の監査法人等によるファンドの会計監査が義務付けられているため、当該監査にかかる監査法人等に支払う費用
借入金の利息	受託会社等から一時的に資金を借入れた場合に発生する利息

5【運用状況】

原届出書「第二部 ファンド情報」「第1 ファンドの状況」「5 運用状況」について、以下の通り記載内容を訂正いたします。

(1)【投資状況】

「ニッセイアジアリートファンド（毎月決算型）」

（平成26年10月31日現在）

資産の種類	時価合計（円）	投資比率（％）
親投資信託受益証券	1,073,020	100.00
内 日本	1,073,020	100.00
コール・ローン、その他の資産（負債控除後）	46	0.00
純資産総額	1,072,974	100.00

（注）投資比率は、ファンドの純資産総額に対する当該資産の時価合計の比率であります。

（参考情報）

「ニッセイアジアリート マザーファンド」

（平成26年10月31日現在）

資産の種類	時価合計（円）	投資比率（％）
投資証券	48,475,088	95.76
内 シンガポール	34,061,868	67.29
内 香港	9,578,694	18.92
内 マレーシア	4,834,526	9.55
コール・ローン、その他の資産（負債控除後）	2,145,878	4.24
純資産総額	50,620,966	100.00

（注）投資比率は、ファンドの純資産総額に対する当該資産の時価合計の比率であります。

(2)【投資資産】

「ニッセイアジアリートファンド（毎月決算型）」

【投資有価証券の主要銘柄】

（平成26年10月31日現在）

	銘柄名 地域	種類	株数、口数 又は額面金額	簿価単価 （円） 簿価金額 （円）	評価単価 （円） 評価金額 （円）	利率 （％） 償還日	投資 比率
1	ニッセイアジアリート マ ザーファンド 日本	親投資信託受 益証券	992,894	1.0711 1,063,588	1.0807 1,073,020	- -	100.00%

（注）投資比率は、純資産総額に対する各銘柄の評価金額の比率であります。

種類別及び業種別投資比率

種類	国内 / 外国	業種	投資比率 (%)
親投資信託受益証券	国内	親投資信託受益証券	100.00
	小計		100.00
合 計（対純資産総額比）			100.00

（注）投資比率は、純資産総額に対する各種類及び各業種の評価金額の比率であります。

【投資不動産物件】

該当事項はありません。

【その他投資資産の主要なもの】

該当事項はありません。

(参考情報)

「ニッセイアジアリート マザーファンド」

投資有価証券の主要銘柄

(平成26年10月31日現在)

	銘柄名 地域	種類	株数、口数 又は額面金額	簿価単価 (円) 簿価金額 (円)	評価単価 (円) 評価金額 (円)	利率(%) 償還日	投資 比率
1	LINK REIT 香港	投資証券	7,000	628.15 4,397,085	646.48 4,525,395	- -	8.94%
2	SUNTEC REIT シンガポール	投資証券	27,000	149.76 4,043,675	151.94 4,102,380	- -	8.10%
3	CAPITAMALL TRUST シンガポール	投資証券	18,000	164.35 2,958,336	167.34 3,012,264	- -	5.95%
4	FORTUNE REIT シンガポール	投資証券	28,000	98.86 2,768,135	99.82 2,795,184	- -	5.52%
5	ASCENDAS REAL ESTATE INV TRT シンガポール	投資証券	14,000	192.57 2,696,040	192.60 2,696,400	- -	5.33%
6	CAPITACOMMERCIAL TRUST シンガポール	投資証券	19,000	136.10 2,585,976	140.81 2,675,428	- -	5.29%
7	MAPLETREE COMMERCIAL TRUST シンガポール	投資証券	20,000	118.55 2,371,120	121.55 2,431,040	- -	4.80%
8	PROSPERITY REIT 香港	投資証券	59,000	35.39 2,088,069	35.95 2,121,345	- -	4.19%
9	SUNLIGHT REAL ESTATE INVEST 香港	投資証券	44,000	46.74 2,056,787	46.67 2,053,524	- -	4.06%
10	FRASERS CENTREPOINT TRUST シンガポール	投資証券	12,000	163.06 1,956,816	163.92 1,967,088	- -	3.89%
11	MAPLETREE GREATER CHINA COMM シンガポール	投資証券	23,000	78.93 1,815,579	79.60 1,830,984	- -	3.62%
12	MAPLETREE INDUSTRIAL TRUST シンガポール	投資証券	13,000	122.37 1,590,870	124.54 1,619,124	- -	3.20%
13	MAPLETREE LOGISTICS TRUST シンガポール	投資証券	16,000	96.89 1,550,263	100.58 1,609,280	- -	3.18%
14	SOILBUILD BUSINESS SPACE REI シンガポール	投資証券	20,000	68.05 1,361,040	66.34 1,326,800	- -	2.62%
15	AIMS AMP CAPITAL INDUSTRIAL REIT シンガポール	投資証券	10,000	122.83 1,228,360	125.83 1,258,320	- -	2.49%

16	KLCC PROPERTY HOLDINGS BHD マレーシア	投資証券	5,300	221.11 1,171,893	228.10 1,208,956	- -	2.39%
17	CDL HOSPITALITY TRUSTS シンガポール	投資証券	8,000	141.66 1,133,344	146.37 1,171,008	- -	2.31%
18	SUNWAY REAL ESTATE INVESTMEN マレーシア	投資証券	23,200	51.20 1,188,017	49.95 1,158,840	- -	2.29%
19	FRASERS COMMERCIAL TRUST シンガポール	投資証券	9,000	115.98 1,043,892	120.69 1,086,264	- -	2.15%
20	STARHILL GLOBAL REIT シンガポール	投資証券	15,000	68.05 1,020,780	68.90 1,033,620	- -	2.04%
21	PAVILION REAL ESTATE INVEST マレーシア	投資証券	19,800	48.50 960,362	49.28 975,823	- -	1.93%
22	CACHE LOGISTICS TRUST シンガポール	投資証券	9,000	99.72 897,516	99.29 893,664	- -	1.77%
23	IGB REAL ESTATE INVESTMENT T マレーシア	投資証券	20,400	43.62 889,909	43.62 889,909	- -	1.76%
24	ASCOTT RESIDENCE TRUST シンガポール	投資証券	8,000	104.86 838,880	104.86 838,880	- -	1.66%
25	KEPPEL REIT シンガポール	投資証券	6,000	102.20 613,238	104.86 629,160	- -	1.24%
26	CAPITAMALLS MALAYSIA TRUST マレーシア	投資証券	12,800	47.95 613,785	46.95 600,998	- -	1.19%
27	YUEXIU REAL ESTATE INVESTMENT TRUST 香港	投資証券	11,000	53.15 584,727	53.86 592,482	- -	1.17%
28	SPH REIT シンガポール	投資証券	5,000	90.51 452,589	90.30 451,540	- -	0.89%
29	CAMBRIDGE INDUSTRIAL TRUST シンガポール	投資証券	6,000	60.28 361,692	59.92 359,520	- -	0.71%
30	CHAMPION REIT 香港	投資証券	6,000	46.53 279,180	47.65 285,948	- -	0.56%

（注）投資比率は、純資産総額に対する各銘柄の評価金額の比率であります。

種類別及び業種別投資比率

種類	国内 / 外国	業種	投資比率 (%)
投資証券	外国	投資証券	95.76
	小計		95.76
合 計（対純資産総額比）			95.76

（注）投資比率は、純資産総額に対する各種類及び各業種の評価金額の比率であります。

投資不動産物件

該当事項はありません。

その他投資資産の主要なもの

該当事項はありません。

(3) 【運用実績】

「ニッセイアジアリートファンド（毎月決算型）」

【純資産の推移】

平成26年10月31日現在、同日前1年以内における各月末及び各特定期間末の純資産の推移は次のとおりであります。

	純資産総額 (分配落) (円)	純資産総額 (分配付) (円)	1口当たりの 純資産額 (分配落)(円)	1口当たりの 純資産額 (分配付)(円)
第1特定期間末 (平成26年9月25日)	1,059,954	1,059,954	1.0600	1.0600
平成26年5月末日	1,010,958	-	1.0110	-
6月末日	1,002,105	-	1.0021	-
7月末日	1,034,140	-	1.0341	-
8月末日	1,046,967	-	1.0470	-
9月末日	1,054,154	-	1.0542	-
10月末日	1,072,974	-	1.0730	-

【分配の推移】

	1口当たりの分配金(円)
第1特定期間	0.0000

【収益率の推移】

	収益率(%)
第1特定期間	6.0

(注)各特定期間の収益率は、特定期間末の基準価額（分配落の額）に当該特定期間の分配金を加算し、当該特定期間の直前の特定期間末の基準価額（分配落の額。以下「前期末基準価額」といいます。）を控除した額を前期末基準価額で除して得た数に100を乗じた額により算出しております。ただし、第1特定期間については、前特定期間末分配落基準価額の代わりに、設定時の基準価額を用いております。なお、小数点以下2桁目を四捨五入し、小数点以下1桁目まで表示しております。

（４）【設定及び解約の実績】

「ニッセイアジアリートファンド（毎月決算型）」

	設定数量（口）	解約数量（口）	発行済数量（口）
第1特定期間	1,000,000	0	1,000,000

（注）本邦外における設定及び解約はありません。

（参考情報）

2014年10月末現在

● 基準価額・純資産の推移



- ・ 基準価額は運用管理費用（信託報酬）控除後のものです。
- ・ 税引前分配金再投資基準価額は分配金（税引前）を再投資したものと計算しております。

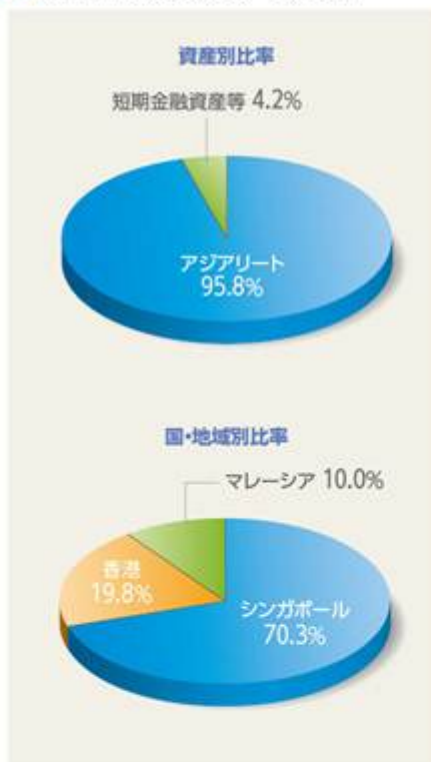
● 基準価額および純資産総額

基準価額	10,730円
純資産総額	107万円

● 分配の推移 1万口当り(税引前)

第1期	2014年6月	0円
第2期	2014年7月	0円
第3期	2014年8月	0円
第4期	2014年9月	0円
第5期	2014年10月	0円
直近1年間累計		0円
設定来累計		0円

● 主要な資産の状況(マザーファンド)



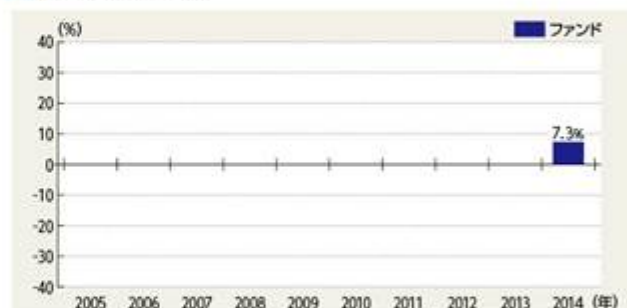
- ・ 資産別比率は対純資産総額比、国・地域別比率は対組入銘柄評価額比です。
- ・ 国・地域はニッセイアセットマネジメントの分類によるものです。

● 組入上位銘柄(マザーファンド)

	銘柄	国・地域	比率
1	LINK REIT	香港	9.3%
2	SUNTEC REIT	シンガポール	8.5%
3	CAPITAMALL TRUST	シンガポール	6.2%
4	FORTUNE REIT	シンガポール	5.8%
5	ASCENDAS REAL ESTATE INV TRT	シンガポール	5.6%
6	CAPITACOMMERCIAL TRUST	シンガポール	5.5%
7	MAPLE TREE COMMERCIAL TRUST	シンガポール	5.0%
8	PROSPERITY REIT	香港	4.4%
9	SUNLIGHT REAL ESTATE INVEST	香港	4.2%
10	FRASERS CENTREPOINT TRUST	シンガポール	4.1%

- ・ 比率は対組入銘柄評価額比です。
- ・ 国・地域はニッセイアセットマネジメントの分類によるものです。

● 年間収益率の推移



- ・ ファンドにはベンチマークはありません。
- ・ ファンド収益率は分配金（税引前）を再投資したものと計算しております。
- ・ 2014年はファンド設定時から上記作成基準日までの収益率です。

■ ファンドの運用実績は、あくまで過去の実績であり、将来の運用成果等を約束するものではありません。
 ■ 最新の運用実績については、委託会社のホームページでご確認いただけます。

第2【管理及び運営】

3【資産管理等の概要】

(5)【その他】

<訂正前>

繰上償還

(略)

4. 前記2.の書面決議は議決権を行使することができる受益者の半数以上であって、当該受益者の議決権の3分の2以上に当たる多数をもって行います。

(略)

約款の変更等

(略)

2. 委託会社は、前記1.の事項(前記1.の変更事項にあつては、その内容が重大なものに該当する場合に限り、以下、併合と合わせて「重大な約款の変更等」といいます)について、書面決議を行います。この場合において、あらかじめ、書面決議の日ならびに重大な約款の変更等の内容およびその理由などの事項を定め、当該決議の日の2週間前までに、この約款にかかる知れている受益者に対し、書面をもってこれらの事項を記載した書面決議の通知を發します。

(略)

4. 前記2.の書面決議は議決権を行使することができる受益者の半数以上であって、当該受益者の議決権の3分の2以上に当たる多数をもって行います。

(略)

反対者の買取請求権

前記「繰上償還」に規定する信託契約の解約または前記「約款の変更等」に規定する重大な約款の変更等を行う場合には、書面決議において当該解約または重大な約款の変更等に反対した受益者は、受託会社に対し、自己に帰属する受益権の買取りを請求することができます。この買取請求権の内容および買取請求の手続きに関する事項は、前記「繰上償還 2.」または「約款の変更等 2.」に規定する書面に付記します。

(略)

運用報告書の作成

委託会社は、ファンドの3月および9月の計算期間の末日毎および償還時に期間中の運用経過のほか信託財産の内容、有価証券売買状況などを記載した運用報告書を作成し、これを販売会社を通じてファンドの知れている受益者に交付します。

(略)

<訂正後>

繰上償還

(略)

4. 前記2.の書面決議は議決権を行使することができる受益者の議決権の3分の2以上に当たる多数をもって行います。

(略)

約款の変更等

(略)

2. 委託会社は、前記1.の事項(前記1.の変更事項にあつてはその変更の内容が重大なものに該当する場合に限り、併合の事項にあつてはその併合が受益者の利益におよぼす影響が軽微なものに該当する場合を除き、以下、合わせて「重大な約款の変更等」といいます)について、書面決議を行います。この場合において、あらかじめ、書面決議の日ならびに重大な約款の変更等の内容およびその理由などの事項を定め、当該決議の日の2週間前までに、この約款にかかる知れている受益者に対し、書面をもってこれらの事項を記載した書面決議の通知を發します。

(略)

4. 前記2.の書面決議は議決権を行使することができる受益者の議決権の3分の2以上に当たる多数をもって行います。

(略)

反対者の買取請求の不適用

ファンドは、受益者からの換金請求に対して、この信託契約の一部を解約することにより公正な価格をもって支払いに応じることができるため、受益者の保護に欠けるおそれがないものとして、前記「繰上償還」に規定する信託契約の解約または前記「約款の変更等」に規定する重大な約款の変更等を行う場合の書面決議において反対した受益者からの買取請求を受けません。

(略)

運用報告書の作成

委託会社は、ファンドの3月および9月の計算期間の末日毎および償還時に期間中の運用経過のほか信託財産の内容、有価証券売買状況などを記載した運用報告書を作成します。

- ・交付運用報告書は、販売会社を通じてファンドの知っている受益者に交付します。
 - ・運用報告書（全体版）は、委託会社のホームページ（<http://www.nam.co.jp/>）に掲載します。
- ただし、受益者から運用報告書（全体版）の交付の請求があった場合には、交付します。

(略)

4【受益者の権利等】**<訂正前>**

受益者の有する主な権利は以下の通りです。

- (1) 収益分配金に対する請求権 (略)
 - (2) 償還金に対する請求権 (略)
 - (3) 解約請求権 (略)
 - (4) 帳簿閲覧権 (略)
 - (5) 書面決議における議決権 (略)
 - (6) 反対者の買取請求権
- 前記「3 資産管理等の概要 (5) その他 反対者の買取請求権」の項をご参照ください。
- (7) 他の受益者の氏名等の開示の請求の制限 (略)

<訂正後>

受益者の有する主な権利は以下の通りです。

- (1) 収益分配金に対する請求権 (略)
- (2) 償還金に対する請求権 (略)
- (3) 解約請求権 (略)
- (4) 帳簿閲覧権 (略)
- (5) 書面決議における議決権 (略)
- (6) 他の受益者の氏名等の開示の請求の制限 (略)

第3【ファンドの経理状況】

原届出書「第二部 ファンド情報」「第3 ファンドの経理状況」について、以下の通り記載内容を訂正いたします。

1) 当ファンドの財務諸表は、「財務諸表等の用語、様式及び作成方法に関する規則」(昭和38年大蔵省令第59号)並びに同規則第2条の2の規定により、「投資信託財産の計算に関する規則」(平成12年総理府令第133号)に基づいて作成しております。

なお、財務諸表に記載している金額は、円単位で表示しております。

2) 当ファンドの計算期間は6か月未満であるため、財務諸表は6か月(特定期間)ごとに作成しております。

3) 当ファンドの第1特定期間については、設定日である平成26年5月20日を期首としております。

4) 当ファンドは、金融商品取引法第193条の2第1項の規定に基づき、当特定期間(平成26年5月20日から平成26年9月25日まで)の財務諸表について、有限責任監査法人トーマツによる監査を受けております。

1【財務諸表】
【ニッセイアジアリートファンド（毎月決算型）】

(1)【貸借対照表】

(単位：円)

	第1特定期間 (平成26年9月25日現在)
資産の部	
流動資産	
コール・ローン	1,101
親投資信託受益証券	1,060,000
未収入金	276
流動資産合計	1,061,377
資産合計	1,061,377
負債の部	
流動負債	
未払受託者報酬	35
未払委託者報酬	1,357
その他未払費用	31
流動負債合計	1,423
負債合計	1,423
純資産の部	
元本等	
元本	1,000,000
剰余金	
期末剰余金又は期末欠損金()	59,954
純資産合計	1,059,954
負債純資産合計	1,061,377

（２）【損益及び剰余金計算書】

（単位：円）

	第1特定期間 （自平成26年5月20日 至平成26年9月25日）
営業収益	
有価証券売買等損益	65,644
営業収益合計	65,644
営業費用	
受託者報酬	134
委託者報酬	5,428
その他費用	128
営業費用合計	5,690
営業利益又は営業損失（ ）	59,954
経常利益又は経常損失（ ）	59,954
当期純利益又は当期純損失（ ）	59,954
一部解約に伴う当期純利益金額の分配額又は一部解約に伴う 当期純損失金額の分配額（ ）	-
期首剰余金又は期首欠損金（ ）	-
剰余金増加額又は欠損金減少額	-
当期一部解約に伴う剰余金増加額又は欠損金減少額	-
当期追加信託に伴う剰余金増加額又は欠損金減少額	-
剰余金減少額又は欠損金増加額	-
当期一部解約に伴う剰余金減少額又は欠損金増加額	-
当期追加信託に伴う剰余金減少額又は欠損金増加額	-
分配金	-
期末剰余金又は期末欠損金（ ）	59,954

(3) 【注記表】

(重要な会計方針に係る事項に関する注記)

1. 有価証券の評価基準及び評価方法	親投資信託受益証券 移動平均法に基づき、原則として時価で評価しております。時価評価にあたっては、親投資信託受益証券の基準価額に基づいて評価しております。
--------------------	---

(貸借対照表に関する注記)

項目	第1特定期間 (平成26年9月25日現在)
1. 受益権総口数	1,000,000口
2. 1口当たり純資産額 (1万口当たり純資産額)	1.0600円 (10,600円)

(損益及び剰余金計算書に関する注記)

項目	第1特定期間 (自平成26年5月20日 至平成26年9月25日)
1. 分配金の計算過程	<p>(自平成26年5月20日 至平成26年6月25日)</p> <p>計算期間末における費用控除後の配当等収益(1,237円)、費用控除後、繰越欠損金補填後の有価証券売買等損益(0円)、収益調整金(0円)及び分配準備積立金(0円)より分配対象収益は1,237円(1口当たり0.001237円)のため、基準価額の水準、市場動向等を勘案して分配は見送り(0円)としております。</p> <p>(自平成26年6月26日 至平成26年7月25日)</p> <p>計算期間末における費用控除後の配当等収益(1,167円)、費用控除後、繰越欠損金補填後の有価証券売買等損益(26,126円)、収益調整金(0円)及び分配準備積立金(1,237円)より分配対象収益は28,530円(1口当たり0.028530円)のため、基準価額の水準、市場動向等を勘案して分配は見送り(0円)としております。</p> <p>(自平成26年7月26日 至平成26年8月25日)</p> <p>計算期間末における費用控除後の配当等収益(9,073円)、費用控除後、繰越欠損金補填後の有価証券売買等損益(10,741円)、収益調整金(0円)及び分配準備積立金(28,530円)より分配対象収益は48,344円(1口当たり0.048344円)のため、基準価額の水準、市場動向等を勘案して分配は見送り(0円)としております。</p>

	<p>（自平成26年8月26日 至平成26年9月25日）</p> <p>計算期間末における費用控除後の配当等収益（2,102円）、費用控除後、繰越欠損金補填後の有価証券売買等損益（9,508円）、収益調整金（0円）及び分配準備積立金（48,344円）より分配対象収益は59,954円（1口当たり0.059954円）のため、基準価額の水準、市場動向等を勘案して分配は見送り（0円）としております。</p>
--	---

（金融商品に関する注記）

金融商品の状況に関する事項

項目	第1特定期間 （自平成26年5月20日 至平成26年9月25日）
1. 金融商品に対する取組方針	当ファンドは、投資信託及び投資法人に関する法律第2条第4項に定める証券投資信託であり、信託約款に規定する「運用の基本方針」に従い、有価証券等の金融商品に対して投資として運用することを目的としております。
2. 金融商品の内容及びそのリスク	当ファンドが保有する金融商品の種類は、有価証券、コール・ローン等の金銭債権及び金銭債務であります。親投資信託受益証券の価格変動リスク、金利変動リスク等の市場リスク、信用リスク及び流動性リスク等のリスクに晒されております。
3. 金融商品に係るリスク管理体制	取引の執行・管理については、投資信託及び投資法人に関する法律及び同施行規則、投資信託協会の諸規則、信託約款、取引権限及び管理体制等を定めた社内規則に従い、運用部門が決裁担当者の承認を得て行っております。また、リスク管理部門が日々遵守状況を確認し、市場リスク、信用リスク及び流動性リスク等のモニターを行い、問題があると判断した場合は速やかに対応できる体制となっております。
4. 金融商品の時価等に関する事項についての補足説明	金融商品の時価には、市場価格に基づく価額のほか、市場価格がない場合には合理的に算定された価額が含まれることもあります。当該価額の算定においては一定の前提条件等を採用しているため、異なる前提条件等によった場合、当該価額が異なることもあります。

金融商品の時価等に関する事項

項目	第1特定期間 （平成26年9月25日現在）
1. 貸借対照表計上額、時価及びその差額	貸借対照表上の金融商品は原則としてすべて時価で評価しているため、貸借対照表計上額と時価との差額はありません。

2. 時価の算定方法

(1)有価証券

(重要な会計方針に係る事項に関する注記)にて記載していません。

(2)デリバティブ取引

該当事項はありません。

(3)上記以外の金融商品

上記以外の金融商品(コール・ローン等の金銭債権及び金銭債務)は短期間で決済されるため、時価は帳簿価額と近似していることから、当該帳簿価額によっております。

（有価証券に関する注記）

売買目的有価証券

種類	第1特定期間 (平成26年9月25日現在)
	最終計算期間の損益に含まれた評価差額(円)
親投資信託受益証券	13,019
合計	13,019

（デリバティブ取引等に関する注記）

該当事項はありません。

（関連当事者との取引に関する注記）

該当事項はありません。

（その他の注記）

元本額の変動

項目	第1特定期間 (平成26年9月25日現在)
期首元本額	1,000,000円
期中追加設定元本額	- 円
期中一部解約元本額	- 円

（４）【附属明細表】（平成26年9月25日現在）

第1 有価証券明細表

株式

該当事項はありません。

株式以外の有価証券

種類	銘柄	券面総額又は口数	評価額 (円)	備考
親投資信託受益証券	ニッセイアジアリート マザーファンド	994,465	1,060,000	
親投資信託受益証券	合計	994,465	1,060,000	
合計		994,465	1,060,000	

第2 信用取引契約残高明細表

該当事項はありません。

第3 デリバティブ取引及び為替予約取引の契約額等及び時価の状況表

該当事項はありません。

第4 不動産等明細表

該当事項はありません。

第5 商品明細表

該当事項はありません。

第6 商品投資等取引の契約額等及び時価の状況表

該当事項はありません。

第7 その他特定資産の明細表

該当事項はありません。

第8 借入金明細表

該当事項はありません。

（参考）

開示対象ファンド（ニッセイアジアリートファンド（毎月決算型））は、「ニッセイアジアリート マザーファンド」受益証券を主要な投資対象としており、貸借対照表の資産の部に計上されている親投資信託受益証券は、すべて同マザーファンドの受益証券であります。開示対象ファンドの開示対象期間末日（以下、「計算日」という。）における同マザーファンドの状況は次に示すとおりであります。それらは監査意見の対象外であります。

「ニッセイアジアリート マザーファンド」の状況

貸借対照表

（単位：円）

	（平成26年9月25日現在）
資産の部	
流動資産	
預金	326,936

コール・ローン	841,928
投資証券	48,244,974
未収配当金	51,035
流動資産合計	49,464,873
資産合計	49,464,873
負債の部	
流動負債	
未払解約金	13,102
流動負債合計	13,102
負債合計	13,102
純資産の部	
元本等	
元本	46,393,597
剰余金	
期末剰余金又は期末欠損金（ ）	3,058,174
純資産合計	49,451,771
負債純資産合計	49,464,873

注記表

（重要な会計方針に係る事項に関する注記）

1. 有価証券の評価基準及び評価方法	<p>投資証券</p> <p>移動平均法に基づき、原則として時価で評価しております。時価評価にあたっては、金融商品取引所等における最終相場（最終相場のないものについては、それに準ずる価額）、又は金融商品取引業者等から提示される気配相場に基づいて評価しております。</p>
2. デリバティブ等の評価基準及び評価方法	<p>為替予約取引</p> <p>個別法に基づき、国内における計算日の対顧客先物売買相場の仲値で評価しております。</p>
3. 収益及び費用の計上基準	<p>受取配当金</p> <p>原則として、配当落ち日において、その金額が確定している場合には当該金額を、未だ確定していない場合には予想配当金額を計上し、残額については入金時に計上しております。</p>
4. その他財務諸表作成のための基本となる重要な事項	<p>外貨建取引等の処理基準</p> <p>外貨建資産及び負債は、計算日の対顧客電信売買相場の仲値により円貨に換算するほか、「投資信託財産の計算に関する規則」（平成12年総理府令第133号）第60条及び同第61条にしたがって換算しております。</p>

（貸借対照表に関する注記）

項目	（平成26年9月25日現在）
1. 受益権総口数	46,393,597口
2. 1口当たり純資産額 （1万口当たり純資産額）	1.0659円 (10,659円)

（金融商品に関する注記）

金融商品の状況に関する事項

項目	（自 平成26年5月20日 至 平成26年9月25日）
1. 金融商品に対する取組方針	<p>当ファンドは、投資信託及び投資法人に関する法律第2条第4項に定める証券投資信託であり、信託約款に規定する「運用の基本方針」に従い、有価証券等の金融商品に対して投資として運用することを目的としております。</p>

2 . 金融商品の内容及びそのリスク	<p>当ファンドが保有する金融商品の種類は、有価証券、デリバティブ取引、コール・ローン等の金銭債権及び金銭債務であります。これらは、価格変動リスク、為替変動リスク、金利変動リスク等の市場リスク、信用リスク及び流動性リスク等のリスクに晒されております。</p> <p>また、当ファンドの利用しているデリバティブ取引は、為替予約取引であります。当該デリバティブ取引は、信託財産に属する資産の効率的な運用に資する事を目的として行っており、為替相場の変動によるリスクを有しております。</p>
3 . 金融商品に係るリスク管理体制	<p>取引の執行・管理については、投資信託及び投資法人に関する法律及び同施行規則、投資信託協会の諸規則、信託約款、取引権限及び管理体制等を定めた社内規則に従い、運用部門が決裁担当者の承認を得て行っております。また、リスク管理部門が日々遵守状況を確認し、市場リスク、信用リスク及び流動性リスク等のモニターを行い、問題があると判断した場合は速やかに対応できる体制となっております。</p>
4 . 金融商品の時価等に関する事項についての補足説明	<p>金融商品の時価には、市場価格に基づく価額のほか、市場価格がない場合には合理的に算定された価額が含まれることもあります。当該価額の算定においては一定の前提条件等を採用しているため、異なる前提条件等によった場合、当該価額が異なることもあります。</p> <p>また、デリバティブ取引に関する契約額等は、あくまでも名目的な契約額または計算上の想定元本であり、当該金額自体がデリバティブ取引のリスクの大きさを示すものではありません。</p>

金融商品の時価等に関する事項

項目	(平成26年9月25日現在)
1 . 貸借対照表計上額、時価及びその差額	<p>貸借対照表上の金融商品は原則としてすべて時価で評価しているため、貸借対照表計上額と時価との差額はありません。</p>
2 . 時価の算定方法	<p>(1)有価証券 (重要な会計方針に係る事項に関する注記)にて記載しております。</p> <p>(2)デリバティブ取引 該当事項はありません。</p> <p>(3)上記以外の金融商品 上記以外の金融商品(コール・ローン等の金銭債権及び金銭債務)は短期間で決済されるため、時価は帳簿価額と近似していることから、当該帳簿価額によっております。</p>

（有価証券に関する注記）

売買目的有価証券

種類	平成26年9月25日現在
	当期間の 損益に含まれた 評価差額（円）
投資証券	243,809
合計	243,809

（デリバティブ取引等に関する注記）

該当事項はありません。

（関連当事者との取引に関する注記）

該当事項はありません。

（その他の注記）

開示対象ファンドの開示対象期間における当ファンドの元本額の変動及び計算日の元本の内訳

項目	（平成26年9月25日現在）
開示対象ファンドの開示対象期間の期首元本額	50,000,000円
開示対象ファンドの開示対象期間中の追加設定元本額	310,644円
開示対象ファンドの開示対象期間中の一部解約元本額	3,917,047円
元本の内訳	
ファンド名	
ニッセイアジアリートファンド（毎月決算型）	994,465円
ニッセイアジアリートファンド（毎月決算型）限定為替ヘッジあり	45,399,132円
計	46,393,597円

附属明細表（平成26年9月25日現在）

第1 有価証券明細表

株式

該当事項はありません。

株式以外の有価証券

種類	通貨	銘柄	券面総額又は口数	評価額	備考
投資証券	シンガポール・ドル	AIMS AMP CAPITAL INDUSTRIAL REIT	12,000.00	17,220.00	
		ASCENDAS REAL ESTATE INV TRT	19,000.00	42,750.00	
		ASCOTT RESIDENCE TRUST	9,000.00	11,025.00	
		CACHE LOGISTICS TRUST	10,000.00	11,650.00	
		CAMBRIDGE INDUSTRIAL TRUST	8,000.00	5,640.00	
		CAPITACOMMERCIAL TRUST	21,000.00	33,390.00	
		CAPITAMALL TRUST	23,000.00	44,160.00	
		CAPITARETAIL CHINA TRUST	2,000.00	3,160.00	
		CDL HOSPITALITY TRUSTS	8,000.00	13,240.00	
		FRASERS CENTREPOINT TRUST	14,000.00	26,670.00	
		FRASERS COMMERCIAL TRUST	9,000.00	12,195.00	
		KEPPEL REIT	6,000.00	7,170.00	
		MAPLETREE COMMERCIAL TRUST	20,000.00	27,700.00	
		MAPLETREE GREATER CHINA COMM	19,000.00	17,575.00	
		MAPLETREE INDUSTRIAL TRUST	10,000.00	14,300.00	
		MAPLETREE LOGISTICS TRUST	16,000.00	18,160.00	
		SOILBUILD BUSINESS SPACE REI	20,000.00	15,900.00	
		STARHILL GLOBAL REIT	19,000.00	15,105.00	
		SUNTEC REIT	27,000.00	47,250.00	
			シンガポール・ドル	小計	272,000.00
マレーシア・リン ギット		CAPITAMALLS MALAYSIA TRUST	12,800.00	18,432.00	
		IGB REAL ESTATE INVESTMENT T	20,400.00	26,724.00	
		KLCC PROPERTY HOLDINGS BHD	5,300.00	35,192.00	

	SUNWAY REAL ESTATE INVESTMEN	17,000.00	26,180.00	
マレーシア・リングgit 小計		55,500.00	106,528.00 (3,586,798)	
香港・ドル	CHAMPION REIT	6,000.00	19,800.00	
	FORTUNE REIT	22,000.00	153,560.00	
	LINK REIT	7,500.00	334,125.00	
	PROSPERITY REIT	66,000.00	165,660.00	
	SUNLIGHT REAL ESTATE INVEST	31,000.00	103,230.00	
	YUEXIU REAL ESTATE INVESTMENT TRUST	11,000.00	41,470.00	
香港・ドル 小計		143,500.00	817,845.00 (11,523,436)	
投資証券 合計			48,244,974 (48,244,974)	
合計			48,244,974 (48,244,974)	

(注) 1. 通貨種類ごとの小計欄の()内は、邦貨換算額であります。

(注) 2. 種類別合計額及び合計金額欄は、邦貨額であります。()内は、外貨建有価証券に係るもので、内書であります。

(注) 3. 外貨建有価証券の内訳

通貨	銘柄数	組入 投資証券 時価比率	有価証券の合計金額に対する比率
シンガポール・ドル	投資証券 19銘柄	67.00%	68.68%
マレーシア・リングgit	投資証券 4銘柄	7.25%	7.43%
香港・ドル	投資証券 6銘柄	23.30%	23.89%

(注) 「組入時価比率」は、純資産に対する比率であります。

第2 信用取引契約残高明細表

該当事項はありません。

第3 デリバティブ取引及び為替予約取引の契約額等及び時価の状況表

該当事項はありません。

第4 不動産等明細表

該当事項はありません。

第5 商品明細表

該当事項はありません。

第6 商品投資等取引の契約額等及び時価の状況表

該当事項はありません。

第7 その他特定資産の明細表

該当事項はありません。

第8 借入金明細表

該当事項はありません。

2【ファンドの現況】

【純資産額計算書】

「ニッセイアジアリートファンド（毎月決算型）」

（平成26年10月31日現在）

資産総額	1,073,158円
負債総額	184円
純資産総額（ - ）	1,072,974円
発行済数量	1,000,000口
1口当たり純資産額（ / ）	1.0730円

第三部【委託会社等の情報】

第1【委託会社等の概況】

1【委託会社等の概況】

原届出書「第三部 委託会社等の情報」「第1 委託会社等の概況」「1 委託会社等の概況」について、以下の通り記載内容を訂正いたします。

（1）資本金の額

平成26年10月末現在の委託会社の資本金は、100億円です。

委託会社が発行する株式の総数は13万1,560株で、うち発行済株式総数は10万8,448株です。

最近5年間における資本金の増減はありません。

（2）委託会社等の機構

会社の意思決定機構

委託会社は最低3名で構成される取締役会により運営されます。取締役は委託会社の株主であることを要しません。取締役は株主総会の決議により選任され、その任期は就任後2年以内の最終の決算期に関する定時株主総会終結のときまでとします。ただし、任期満了前に退任した取締役の補欠として選任された取締役の任期は、退任者の残存期間とします。

取締役会は、取締役の中から代表取締役を選任するとともに、取締役社長1名を選任します。また、取締役会は、取締役会長1名、取締役副社長、専務取締役および常務取締役各若干名を選任することができます。

取締役会は、法令に別段の定めがある場合を除き、原則として取締役社長が招集し、その議長を務めます。

取締役会の決議は、法令に別段の定めがある場合を除き、取締役の過半数が出席し、その出席取締役の過半数をもって決議します。

投資運用の意思決定機構

ファンドの個々の取引の運用指図は、運用基本方針、運用内規および月次運用方針に基づき、委託会社のファンドマネジャーが行います。

ファンド毎の運用基本方針、具体的な運用ルールである運用内規および月次運用方針については、運用部門中心に構成される協議機関において市場動向・ファンダメンタルズ等の投資環境分析を踏まえ協議され、運用担当部（室）の部（室）長が決定します。

ファンドマネジャーは、運用基本方針、運用内規および月次運用方針に基づき、具体的な銘柄選択を行い、組入有価証券等の売買の指図を行います。

2【事業の内容及び営業の概況】

原届出書「第三部 委託会社等の情報」「第1 委託会社等の概況」「2 事業の内容及び営業の概況」について、以下の通り記載内容を訂正いたします。

「投資信託及び投資法人に関する法律」に定める投資信託委託会社である委託会社は、証券投資信託の設定を行うとともに「金融商品取引法」に定める金融商品取引業者としてその運用（投資運用業）を行っています。また「金融商品取引法」に定める投資助言業務を行っています。

平成26年10月末現在、委託会社が運用するファンドの本数および純資産総額合計額は以下の通りです（ファンド数、純資産総額合計額とも親投資信託を除きます）。

種類	ファンド数（本）	純資産総額合計額 （単位：億円）
追加型株式投資信託	237	29,387
追加型公社債投資信託	0	0
単位型株式投資信託	25	3,348
単位型公社債投資信託	0	0
合計	262	32,735

純資産総額合計額の金額については、億円未満の端数を切り捨てて記載しておりますので、表中の個々の金額の合計と合計欄の金額とは一致しないことがあります。

3【委託会社等の経理状況】

原届出書「第三部 委託会社等の情報」「第1 委託会社等の概況」「3 委託会社等の経理状況」について以下の通り記載内容を訂正いたします。

1.財務諸表の作成方法について

委託会社であるニッセイアセットマネジメント株式会社（以下「当社」という。）の財務諸表は、「財務諸表等の用語、様式及び作成方法に関する規則」（昭和38年大蔵省令第59号。以下「財務諸表等規則」という。）第2条および「金融商品取引業等に関する内閣府令」（平成19年8月6日内閣府令第52号。）に基づいて作成しております。

2.監査証明について

当社は、金融商品取引法第193条の2第1項の規定に基づき、事業年度（自平成25年4月1日 至平成26年3月31日）の財務諸表について有限責任監査法人トーマツによる監査を受けております。

(1) 【貸借対照表】

(単位：千円)

	前事業年度 (平成25年3月31日)		当事業年度 (平成26年3月31日)	
資産の部				
流動資産				
現金・預金		1,199,671		1,509,845
有価証券		6,810,580		7,325,806
前払費用	1	420,669	1	207,351
未収委託者報酬		1,578,598		1,897,225
未収運用受託報酬	1	957,692	1	1,419,102
未収投資助言報酬	1	158,845	1	190,027
繰延税金資産		360,157		406,503
その他		50,805		26,376
流動資産合計		11,537,020		12,982,239
固定資産				
有形固定資産				
建物	2	123,366	2	102,335
車両	2	1,731	2	1,009
器具備品	2	125,394	2	105,718
有形固定資産合計		250,493		209,063
無形固定資産				
ソフトウェア		1,068,747		949,954
ソフトウェア仮勘定		51,802		28,053
その他		8,139		8,107
無形固定資産合計		1,128,689		986,115
投資その他の資産				
投資有価証券		28,546,974		31,159,584
関係会社株式		66,222		66,222
差入保証金	1	285,266	1	284,888
繰延税金資産		172,442		160,839
その他		17		17
投資その他の資産合計		29,070,923		31,671,552
固定資産合計		30,450,106		32,866,731
資産合計		41,987,127		45,848,971
負債の部				
流動負債				
預り金		29,275		29,930
未払償還金		144,737		137,842
未払手数料	1	587,015	1	711,826
未払運用委託報酬		488,571		508,934
未払投資助言報酬		163,129		310,490
その他未払金	1	219,369	1	248,117

未払費用	1	80,370	1	79,355
未払法人税等		437,800		1,283,286
前受運用受託報酬		58		-
賞与引当金		745,159		769,569
その他		68,729		168,940
流動負債合計		2,964,217		4,248,293
固定負債				
退職給付引当金		929,869		1,106,561
役員退職慰労引当金		12,650		19,950
固定負債合計		942,519		1,126,511
負債合計		3,906,737		5,374,805
純資産の部				
株主資本				
資本金		10,000,000		10,000,000
資本剰余金				
資本準備金		8,281,840		8,281,840
資本剰余金合計		8,281,840		8,281,840
利益剰余金				
利益準備金		139,807		139,807
その他利益剰余金				
配当準備積立金		120,000		120,000
研究開発積立金		70,000		70,000
別途積立金		350,000		350,000
繰越利益剰余金		18,272,607		20,276,469
利益剰余金合計		18,952,414		20,956,276
株主資本合計		37,234,254		39,238,116
評価・換算差額等				
その他有価証券評価差額金		846,135		1,236,049
評価・換算差額等合計		846,135		1,236,049
純資産合計		38,080,390		40,474,166
負債・純資産合計		41,987,127		45,848,971

(2) 【損益計算書】

(単位：千円)

	前事業年度		当事業年度	
	(自 平成24年4月1日 至 平成25年3月31日)		(自 平成25年4月1日 至 平成26年3月31日)	
営業収益				
委託者報酬		9,738,507		12,436,743
運用受託報酬		5,029,976		6,674,387
投資助言報酬		681,350		791,350
業務受託料		47,100		47,100
営業収益計		15,496,935		19,949,580
営業費用				
支払手数料		4,096,763		5,367,041
広告宣伝費		4,527		13,397

公告費		-		161
調査費		3,009,996		3,767,832
支払運用委託報酬		1,372,587		1,587,647
支払投資助言報酬		751,264		1,228,668
委託調査費		44,108		66,025
調査費		842,036		885,490
委託計算費		104,631		128,890
営業雑経費		447,523		538,997
通信費		56,472		55,199
印刷費		142,821		147,275
協会費		19,986		20,172
その他営業雑経費		228,242		316,349
営業費用計		7,663,442		9,816,320
一般管理費				
役員報酬	1	57,777	1	63,866
給料・手当		2,915,416		2,906,149
賞与引当金繰入額		726,623		766,843
賞与		224,092		248,914
福利厚生費		559,429		569,577
退職給付費用		208,549		241,558
役員退職慰労引当金繰入額		7,100		7,300
その他人件費		121,504		97,103
不動産賃借料		619,902		574,467
その他不動産経費		26,829		26,330
交際費		11,456		14,005
旅費交通費		74,226		79,754
固定資産減価償却費		583,306		511,498
租税公課		80,741		93,822
業務委託費		163,637		208,262
器具備品費		134,449		143,717
保守料		88,640		83,044
保険料		60,440		59,043
諸経費		41,887		48,305
一般管理費計		6,706,012		6,743,562
営業利益		1,127,480		3,389,697
営業外収益				
受取利息		172		166
有価証券利息		86,415		76,250

受取配当金	79,789	81,042
為替差益	-	20,176
補助金収入	9,500	-
その他営業外収益	10,147	13,559
<hr/>		
営業外収益計	186,025	191,194
<hr/>		
営業外費用		
為替差損	15,251	-
控除対象外消費税	5,693	4,451

その他営業外費用		646		1,182
<hr/>				
営業外費用計		21,591		5,634
<hr/>				
経常利益		1,291,913		3,575,257
特別利益				
投資有価証券売却益		125,271		1,377
投資有価証券償還益		1,755		102,298
特別利益計		127,026		103,675
特別損失				
投資有価証券売却損		400,864		-
投資有価証券償還損		4,005		6,903
固定資産除却損	3	8,268	3	8,924
事故損失賠償金	2	58	2	2,387

寄付金 - 142,550

特別損失計 413,196 160,764

税引前当期純利益	1,005,743	3,518,168
法人税、住民税及び事業税	557,322	1,474,066
法人税等調整額	125,815	95,320
法人税等合計	431,507	1,378,745
当期純利益	574,236	2,139,422

(3) 【株主資本等変動計算書】

前事業年度(自 平成24年4月1日 至 平成25年3月31日)

(単位：千円)

	株主資本									株主資本 合計
	資本金	資本剰余金		利益準備 金	利益剰余金				利益剰余金 合計	
		資本準備金	資本剰余金 合計		その他利益剰余金					
					配当準備 積立金	研究開発 積立金	別途積立 金	繰越利益 剰余金		
当期首残高	10,000,000	8,281,840	8,281,840	139,807	120,000	70,000	350,000	17,833,930	18,513,737	36,795,577
当期変動額										
剰余金の配当	-	-	-	-	-	-	-	135,560	135,560	135,560
当期純利益	-	-	-	-	-	-	-	574,236	574,236	574,236
株主資本以外の 項目の当期変動 額(純額)	-	-	-	-	-	-	-	-	-	-
当期変動額合計	-	-	-	-	-	-	-	438,676	438,676	438,676
当期末残高	10,000,000	8,281,840	8,281,840	139,807	120,000	70,000	350,000	18,272,607	18,952,414	37,234,254

	評価・換算差額等		純資産 合計
	その他有価 証券評価差 額金	評価・換算差 額等合計	
当期首残高	280,116	280,116	37,075,694
当期変動額			
剰余金の配当	-	-	135,560
当期純利益	-	-	574,236
株主資本以外の項目の 当期変動額(純額)	566,019	566,019	566,019
当期変動額合計	566,019	566,019	1,004,695
当期末残高	846,135	846,135	38,080,390

当事業年度(自 平成25年4月1日 至 平成26年3月31日)

	株主資本									
	資本金	資本剰余金		利益剰余金					株主資本 合計	
		資本準備金	資本剰余金 合計	利益準備 金	その他利益剰余金					利益剰余金 合計
					配当準備 積立金	研究開発 積立金	別途積立 金	繰越利益 剰余金		
当期首残高	10,000,000	8,281,840	8,281,840	139,807	120,000	70,000	350,000	18,272,607	18,952,414	37,234,254
当期変動額										
剰余金の配当	-	-	-	-	-	-	-	135,560	135,560	135,560
当期純利益	-	-	-	-	-	-	-	2,139,422	2,139,422	2,139,422
株主資本以外の 項目の当期変動 額（純額）	-	-	-	-	-	-	-	-	-	-
当期変動額合計	-	-	-	-	-	-	-	2,003,862	2,003,862	2,003,862
当期末残高	10,000,000	8,281,840	8,281,840	139,807	120,000	70,000	350,000	20,276,469	20,956,276	39,238,116

	評価・換算差額等		純資産 合計
	その他有価 証券評価差 額金	評価・換算差 額等合計	
当期首残高	846,135	846,135	38,080,390
当期変動額			
剰余金の配当	-	-	135,560
当期純利益	-	-	2,139,422
株主資本以外の項目の 当期変動額（純額）	389,913	389,913	389,913
当期変動額合計	389,913	389,913	2,393,775
当期末残高	1,236,049	1,236,049	40,474,166

注記事項

（重要な会計方針）

1．有価証券の評価基準及び評価方法

満期保有目的の債券

償却原価法（定額法）によっております。

その他有価証券

時価のあるもの

…決算日の市場価格等に基づく時価法（評価差額は全部純資産直入法により処理し、売却原価は移動平均法により算定）によっております。

時価のないもの

…移動平均法に基づく原価法によっております。

関係会社株式

移動平均法に基づく原価法によっております。

2．固定資産の減価償却の方法

有形固定資産

定率法によっております。

主な耐用年数は、建物3～15年、車両6年、器具備品2～20年であります。

無形固定資産

定額法によっております。

なお、自社利用のソフトウェアについては社内における利用可能期間（5年）に基づく定額法によっております。

3．外貨建の資産及び負債の本邦通貨への換算基準

外貨建金銭債権債務は期末日の直物為替相場により円貨に換算し、換算差額は損益として処理しております。

4. 引当金の計上基準

賞与引当金

従業員への賞与の支給に充てるため、当期末在籍者に対する支給見込額のうち当期負担額を計上しております。

退職給付引当金

従業員への退職給付に備えるため、当期末における退職給付債務に基づき、当期末において発生していると認められる額(簡便法により自己都合退職による期末要支給額の100%)を計上しております。

なお受入出向者については、退職給付負担金を出向元に支払っているため、退職給付引当金は計上しておりません。

役員退職慰労引当金

役員への退職慰労金の支給に備えるため、内規に基づく期末要支給額を計上しております。

5. リース取引の処理方法

平成19年3月31日以前に契約をした、リース物件の所有権が借主に移転すると認められるもの以外のファイナンス・リース取引については、通常の賃貸借取引に係る方法に準じた会計処理によっております。

6. 消費税及び地方消費税の会計処理

税抜方式によっております。

(貸借対照表関係)

1. 関係会社に対する資産及び負債は以下のとおりであり、すべて親会社に対するものであります。

	前事業年度 (平成25年3月31日)	当事業年度 (平成26年3月31日)
前払費用	54,152千円	46,554千円
未収運用受託報酬	493,954	738,331
未収投資助言報酬	133,324	151,082
差入保証金	280,262	280,263
未払手数料	112,306	145,292
その他未払金	35,771	61,527
未払費用	12,606	7,311

2. 有形固定資産の減価償却累計額は以下のとおりであります。

	前事業年度 (平成25年3月31日)	当事業年度 (平成26年3月31日)
建物	232,440千円	254,648千円
車両	5,282	6,004
器具備品	599,393	520,399
計	837,116	781,053

(損益計算書関係)

1. 役員報酬の限度額は以下のとおりであります。

取締役	180,000千円
監査役	40,000千円

2. 事故損失賠償金は、当社の事務処理誤り等により受託資産に生じた損失を当社が賠償したものであります。

3. 固定資産除却損の内訳は以下のとおりであります。

	前事業年度 (自 平成24年4月 1日 至 平成25年3月31日)	当事業年度 (自 平成25年4月1日 至 平成26年3月31日)
器具備品	3,568千円	8,924千円
その他	4,700	-
計	8,268	8,924

（株主資本等変動計算書関係）

前事業年度（自 平成24年4月1日 至 平成25年3月31日）

1. 発行済株式の種類及び総数

	当事業年度期首 株式数 (株)	当事業年度 増加株式数 (株)	当事業年度 減少株式数 (株)	当事業年度末 株式数 (株)
発行済株式				
普通株式	108,448	-	-	108,448
合計	108,448	-	-	108,448

2. 配当に関する事項

配当金支払額

平成24年6月25日開催の定時株主総会決議による配当に関する事項

株式の種類 普通株式

配当金の総額 135,560千円

1株当たり配当額 1,250円

基準日 平成24年3月31日

効力発生日 平成24年6月25日

基準日が当事業年度に属する配当のうち、配当の効力発生日が翌事業年度となるもの
平成25年6月24日開催の定時株主総会において、次のとおり決議しております。

株式の種類 普通株式

配当金の総額 135,560千円

配当の原資 利益剰余金

1株当たり配当額 1,250円

基準日 平成25年3月31日

効力発生日 平成25年6月24日

当事業年度（自 平成25年4月1日 至 平成26年3月31日）

1. 発行済株式の種類及び総数

	当事業年度期首 株式数 (株)	当事業年度 増加株式数 (株)	当事業年度 減少株式数 (株)	当事業年度末 株式数 (株)
発行済株式				
普通株式	108,448	-	-	108,448
合計	108,448	-	-	108,448

2. 配当に関する事項

配当金支払額

平成25年6月24日開催の定時株主総会決議による配当に関する事項

株式の種類 普通株式

配当金の総額 135,560千円

1株当たり配当額 1,250円

基準日 平成25年3月31日

効力発生日 平成25年6月24日

基準日が当事業年度に属する配当のうち、配当の効力発生日が翌事業年度となるもの
平成26年6月26日開催の定時株主総会において、次のとおり決議することを予定しております。

株式の種類 普通株式

配当金の総額 135,560千円

配当の原資	利益剰余金
1株当たり配当額	1,250円
基準日	平成26年3月31日
効力発生日	平成26年6月26日

(リース取引関係)

1. ファイナンス・リース取引

所有権移転外ファイナンス・リース取引

所有権移転外ファイナンス・リース取引は、リース取引開始日が「リース取引に関する会計基準」適用初年度開始前であるため、通常の賃貸借処理に係る方法に準じた会計処理によっております。

リース物件の取得価額相当額、減価償却累計額相当額及び期末残高相当額 (単位：千円)

	前事業年度（平成25年3月31日）		
	取得価額相当額	減価償却累計額相当額	期末残高相当額
器具備品	862	589	273

(単位：千円)

	当事業年度（平成26年3月31日）		
	取得価額相当額	減価償却累計額相当額	期末残高相当額
器具備品	862	762	100

未経過リース料期末残高相当額等 (単位：千円)

	前事業年度 (平成25年3月31日)	当事業年度 (平成26年3月31日)
1年内	186	107
1年超	108	0
合計	295	107

支払リース料、減価償却費相当額及び支払利息相当額 (単位：千円)

	前事業年度 (自平成24年4月1日 至平成25年3月31日)	当事業年度 (自平成25年4月1日 至平成26年3月31日)
支払リース料	186	186
減価償却費相当額	172	172
支払利息相当額	12	6

減価償却費相当額の算定方法

リース期間を耐用年数とし、残存価額を零とする定額法によっております。

利息相当額の算定方法

リース料総額とリース物件の取得価額相当額との差額を利息相当額とし、各期への配分方法については、利息法によっております。

(金融商品関係)

1. 金融商品の状況に関する事項

当社は、自己勘定の資金運用にあたっては、資金運用規則に沿って、慎重な資金管理、資本金の保全、投機の回避に十分に留意しております。また、資金の管理にあたっては、投資信託委託会社としての業務により当社が受け入れる投資信託財産に属する金銭等との混同を来たさないよう、分離して行っております。

投資有価証券は主として利付国債と自社設定投資信託であります。これらは金利の変動リスク及び市場価格の変動リスクに晒されております。自己資金運用に係るリスク管理等については、資金運用規則のほか自己資金運用に係るリスク管理規程に従い、適切なリスク管理を図っております。

2. 金融商品の時価等に関する事項

貸借対照表計上額、時価及びこれらの差額については、次のとおりであります。なお、時価を把握することが極めて困難と認められるものは含まれておりません(注2参照)。

前事業年度（平成25年3月31日）

（単位：千円）

	貸借対照表 計上額	時価	差額
現金・預金	1,199,671	1,199,671	-
有価証券			
満期保有目的の債券	4,010,860	4,020,850	9,989
その他有価証券	2,799,720	2,799,720	-
投資有価証券			
満期保有目的の債券	21,902,802	22,023,000	120,197
その他有価証券	6,576,671	6,576,671	-

当事業年度（平成26年3月31日）

（単位：千円）

	貸借対照表 計上額	時価	差額
現金・預金	1,509,845	1,509,845	-
有価証券			
満期保有目的の債券	4,626,076	4,632,360	6,283
その他有価証券	2,699,730	2,699,730	-
投資有価証券			
満期保有目的の債券	23,227,190	23,229,720	72,529
その他有価証券	7,864,894	7,864,894	-

（注1）金融商品の時価の算定方法並びに有価証券に関する事項

現金・預金

これらは短期間で決済されるため、時価は帳簿価額にほぼ等しいことから、当該帳簿価額によっております。

有価証券

これらの時価について、決算日の市場価格等によっております。

投資有価証券

これらの時価について、決算日の市場価格等によっております。

（注2）時価を把握することが極めて困難と認められる金融商品

（単位：千円）

区分	前事業年度 (平成25年3月31日)	当事業年度 (平成26年3月31日)
非上場株式	67,500	67,500
関係会社株式	66,222	66,222

非上場株式については、市場価格がなく、かつ、将来キャッシュ・フローを見積もることなどができず、時価を把握することが極めて困難と認められるため、「投資有価証券 その他有価証券」には含めておりません。

また、関係会社株式は、市場価格がなく、かつ将来キャッシュ・フローを見積もること等ができず、時価を把握することが極めて困難と認められるため、記載しておりません。

(注3) 金銭債権及び満期のある有価証券の決算日後の償還予定額

前事業年度(平成25年3月31日)

	1年以内 (千円)	1年超 5年以内 (千円)	5年超 10年以内 (千円)	10年超 (千円)
現金・預金	1,199,671	-	-	-
有価証券及び投資有価証券 満期保有目的の債券				
国債・地方債等	4,000,000	21,800,000	-	-
その他有価証券のうち満期があるもの その他(注)	3,606,000	2,706,150	989,200	-
合計	8,805,671	24,506,150	989,200	-

(注) 投資信託受益証券、国庫短期証券等であります。

当事業年度(平成26年3月31日)

	1年以内 (千円)	1年超 5年以内 (千円)	5年超 10年以内 (千円)	10年超 (千円)
現金・預金	1,509,845	-	-	-
有価証券及び投資有価証券 満期保有目的の債券				
国債・地方債等	4,600,000	23,200,000	-	-
その他有価証券のうち満期があるもの その他(注)	4,888,361	3,035,620	1,624,417	3,044
合計	10,998,206	26,235,620	1,624,417	3,044

(注) 投資信託受益証券、国庫短期証券等であります。

(有価証券関係)

1. 満期保有目的の債券

前事業年度(平成25年3月31日)

	種類	貸借対照表計上額 (千円)	時価 (千円)	差額 (千円)
時価が貸借対照 表計上額を超え るもの	(1)国債・地方債等	25,913,663	26,043,000	130,186
	(2)社債	-	-	-
	(3)その他	-	-	-
	小計	25,913,663	26,043,000	130,186
時価が貸借対照 表計上額を超え ないもの	(1)国債・地方債等	-	-	-
	(2)社債	-	-	-
	(3)その他	-	-	-
	小計	-	-	-
合計		25,913,663	26,043,000	130,186

当事業年度(平成26年3月31日)

	種類	貸借対照表計上額 (千円)	時価 (千円)	差額 (千円)
--	----	------------------	------------	------------

時価が貸借対照表計上額を超えるもの	(1)国債・地方債等	26,554,298	26,634,680	80,381
	(2)社債	-	-	-
	(3)その他	-	-	-
	小計	26,554,298	26,634,680	80,381
時価が貸借対照表計上額を超えないもの	(1)国債・地方債等	1,298,967	1,297,400	1,567
	(2)社債	-	-	-
	(3)その他	-	-	-
	小計	1,298,967	1,297,400	1,567
合計		27,853,266	27,932,080	78,813

2. その他有価証券

前事業年度(平成25年3月31日)

	種類	貸借対照表計上額 (千円)	取得原価 (千円)	差額 (千円)
貸借対照表計上額 が取得原価を超え るもの	(1)株式	-	-	-
	(2)債券	2,799,720	2,799,436	283
	国債・地方債等	2,799,720	2,799,436	283
	社債	-	-	-
	その他	-	-	-
	(3)その他(注1)	5,851,826	4,439,350	1,412,476
	小計	8,651,546	7,238,786	1,412,760
貸借対照表計上額 が取得原価を超え ないもの	(1)株式	-	-	-
	(2)債券	-	-	-
	国債・地方債等	-	-	-
	社債	-	-	-
	その他	-	-	-
	(3)その他(注1)	724,845	808,500	83,654
	小計	724,845	808,500	83,654
合計		9,376,391	8,047,286	1,329,105

当事業年度(平成26年3月31日)

	種類	貸借対照表計上額 (千円)	取得原価 (千円)	差額 (千円)
貸借対照表計上額 が取得原価を超え るもの	(1)株式	-	-	-
	(2)債券	1,799,820	1,799,764	55
	国債・地方債等	1,799,820	1,799,764	55
	社債	-	-	-
	その他	-	-	-
	(3)その他(注1)	7,295,640	5,502,350	1,793,290
	小計	9,095,460	7,302,114	1,793,345
貸借対照表計上額 が取得原価を超え ないもの	(1)株式	-	-	-
	(2)債券	899,910	899,912	2
	国債・地方債等	899,910	899,912	2
	社債	-	-	-
	その他	-	-	-
	(3)その他(注1)	569,254	583,000	13,745
	小計	1,469,164	1,482,912	13,748
合計		10,564,624	8,785,027	1,779,597

（注1）投資信託受益証券等であります。

（注2）非上場株式、関係会社株式については、市場価格がなく、時価を把握することが極めて困難と認められることから、上記の「その他有価証券」には含めておりません。

区分	前事業年度 （自平成24年4月1日 至平成25年3月31日）	当事業年度 （自平成25年4月1日 至平成26年3月31日）
非上場株式	67,500千円	67,500千円
関係会社株式	66,222千円	66,222千円

3．売却したその他有価証券

前事業年度（自平成24年4月1日 至平成25年3月31日）

種類	売却額（千円）	売却益の合計（千円）	売却損の合計（千円）
(1)株式	-	-	-
(2)債券	-	-	-
(3)その他	2,175,318	125,271	400,864
合計	2,175,318	125,271	400,864

当事業年度（自平成25年4月1日 至平成26年3月31日）

種類	売却額（千円）	売却益の合計（千円）	売却損の合計（千円）
(1)株式	-	-	-
(2)債券	-	-	-
(3)その他	256,377	1,377	-
合計	256,377	1,377	-

（デリバティブ取引関係）

当社は、デリバティブ取引を行っておりませんので、該当事項はありません。

（退職給付関係）

前事業年度（自平成24年4月1日 至平成25年3月31日）

1．採用している退職給付制度の概要

当社は、確定給付型の制度である退職一時金制度と確定拠出型年金制度を採用しております。退職一時金制度については、年俸制総合職および一般職を制度対象としております。なお、受入出向者については、退職給付負担金を支払っております。

2．退職給付債務に関する事項

(1)退職給付債務	929,869千円
(2)退職給付引当金	929,869千円

（注）当社は退職給付債務の算定方法として簡便法を採用しております。

3．退職給付費用に関する事項

(1)勤務費用	186,034千円
(2)退職給付負担金	22,515千円

4．退職給付債務等の計算の基礎に関する事項

当社は簡便法によっているため、該当事項はありません。

当事業年度（自 平成25年4月1日 至 平成26年3月31日）

1．採用している退職給付制度の概要

当社は、確定給付型の制度である退職一時金制度と確定拠出型年金制度を採用しております。退職一時金制度については、年俸制総合職および一般職を制度対象としております。受入出向者については、退職給付負担金を支払っております。

なお、当社が有する退職一時金制度は、簡便法により退職給付引当金及び退職給付費用を計算しております。

2．簡便法を適用した確定給付制度

（1）簡便法を適用した制度の、退職給付引当金の期首残高と期末残高の調整表

退職給付引当金の期首残高	929,869 千円
退職給付費用	212,344
退職給付の支払額	35,652
退職給付引当金の期末残高	1,106,561

（2）退職給付費用

簡便法で計算した退職給付費用	212,344 千円
----------------	------------

3．確定拠出制度

当社の確定拠出制度への要拠出額は、44,191千円であります。

（税効果会計関係）

1．繰延税金資産及び繰延税金負債の発生の主な原因別の内訳

	前事業年度 (平成25年3月31日)	当事業年度 (平成26年3月31日)
(流動資産)		
繰延税金資産		
賞与引当金	283,235 千円	274,274 千円
未払事業税	38,976	98,319
その他	38,054	33,928
繰延税金資産合計	360,265	406,523
繰延税金負債		
有価証券評価差額	107	19
繰延税金負債合計	107	19
繰延税金資産の純額	360,157	406,503
(固定資産)		
繰延税金資産		
退職給付引当金	333,409	394,378
役員退職慰労引当金	2,339	3,835
税務上の繰延資産償却超過額	4,508	7,110

投資有価証券評価損	492,770	486,598
投資有価証券評価差額	31,716	4,898
その他	3,505	2,461
小計	868,247	899,283
評価性引当額	95,324	97,929
繰延税金資産合計	772,923	801,354
繰延税金負債		
特別分配金否認	85,903	92,089
投資有価証券評価差額	514,578	548,424
繰延税金負債合計	600,481	640,514
繰延税金資産の純額	172,442	160,839

2. 法定実効税率と税効果会計適用後の法人税等の負担率との差異の原因となった主な項目別の内訳

	前事業年度 (平成25年3月31日)		当事業年度 (平成26年3月31日)	
法定実効税率	38.01	% 法定実効税率	38.01	%
(調整)		(調整)		
交際費等永久に損金に算入されない項目	0.38	交際費等永久に損金に算入されない項目	0.15	
住民税均等割	0.58	住民税均等割	0.17	
税率変更に伴う影響	3.66	税率変更に伴う影響	0.98	
受取配当金等永久に益金に算入されない項目	0.44	その他	0.11	
その他	0.71	税効果会計適用後の法人税等の負担率	39.19	
税効果会計適用後の法人税等の負担率	42.90			

3. 法人税等の税率の変更による繰延税金資産及び繰延税金負債の金額の修正

「所得税法等の一部を改正する法律」（平成26年法律第10号）が平成26年3月31日に公布され、平成26年4月1日以後に開始する事業年度から復興特別法人税が課されないこととなりました。これに伴い、当事業年度の繰延税金資産及び繰延税金負債の計算に使用した法定実効税率は、平成26年4月1日に開始する事業年度に解消が見込まれる一時差異について、前事業年度の38.01%から35.64%に変更されております。

その結果、繰延税金資産の金額（繰延税金負債の金額を控除した金額）が19,365千円減少し、当事業年度に計上された法人税等調整額が34,514千円、その他有価証券評価差額金が15,149千円、それぞれ増加しております。

(セグメント情報等)

[セグメント情報]

当社は、資産運用業の単一セグメントであるため、記載を省略しております。

[関連情報]

前事業年度（自平成24年4月1日 至平成25年3月31日）

1. サービスごとの情報

当社は、資産運用業の区分の外部顧客に対する営業収益が損益計算書の営業収益の90%を超えるため、記載を省略しております。

2. 地域ごとの情報

(1) 営業収益

当社は、本邦の外部顧客に対する営業収益に区分した金額が損益計算書の営業収益の90%を超えるため、記載を省略しております。

(2) 有形固定資産

当社は、本邦に所在している有形固定資産の金額が貸借対照表の有形固定資産の金額の90%を超えるため、記載を省略しております。

3. 主要な顧客ごとの情報

(単位：千円)

顧客の名称	営業収益
日本生命保険相互会社	2,745,589

当事業年度（自平成25年4月1日 至平成26年3月31日）

1. サービスごとの情報

当社は、資産運用業の区分の外部顧客に対する営業収益が損益計算書の営業収益の90%を超えるため、記載を省略しております。

2. 地域ごとの情報

(1) 営業収益

当社は、本邦の外部顧客に対する営業収益に区分した金額が損益計算書の営業収益の90%を超えるため、記載を省略しております。

(2) 有形固定資産

当社は、本邦に所在している有形固定資産の金額が貸借対照表の有形固定資産の金額の90%を超えるため、記載を省略しております。

3. 主要な顧客ごとの情報

(単位：千円)

顧客の名称	営業収益
日本生命保険相互会社	3,851,374

[報告セグメントごとの固定資産の減損損失に関する情報]

該当事項はありません。

[報告セグメントごとののれんの償却額及び未償却残高に関する情報]

該当事項はありません。

[報告セグメントごとの負ののれん発生益に関する情報]

該当事項はありません。

(関連当事者との取引)

1 関連当事者との取引

財務諸表提出会社の親会社及び主要株主（会社等に限る。）等

前事業年度（自平成24年4月1日 至平成25年3月31日）

種類	会社等の名称	所在地	資本金又は出資金 (百万円)	事業の内容	議決権等の被所有割合	関連当事者との関係		取引の内容	取引金額 (千円)	科目	期末残高 (千円)
						役員の兼任等	事業上の関係				

親会社	日本生命 保険相互 会社	大阪府大 阪市 中央区	250,000	生命保険業	(被所有)直 接90.00%	兼任有 出向有 転籍有	営業 取引	運用受託報酬 の受取	2,098,663	未収運用受 託報酬	493,954
								投資助言報酬 の受取	599,826	未収投資助 言報酬	133,324
								業務受託料 の受取	47,100	-	-
								関係会社株式 の取得	66,222	-	-

当事業年度（自平成25年4月1日 至平成26年3月31日）

種類	会社等 の名称	所在地	資本金又は 出資金 (百万円)	事業の内容	議決権等の 被所有割合	関連当事者 との関係		取引の 内容	取引金額 (千円)	科目	期末 残高 (千円)
						役員の兼 任等	事業上の 関係				
親会社	日本生命 保険相互 会社	大阪府大 阪市 中央区	250,000	生命保険業	(被所有)直 接90.00%	兼任有 出向有 転籍有	営業 取引	運用受託報酬 の受取	3,139,318	未収運用受 託報酬	738,331
								投資助言報酬 の受取	664,956	未収投資助 言報酬	151,082
								業務受託料 の受取	47,100	-	-

(注) 1. 上記金額のうち、取引金額には消費税等が含まれておらず、期末残高には消費税等が含まれております。

2. 取引条件及び取引条件の決定方針等

取引条件は第三者との取引価格を参考に、一般的取引条件と同様に決定しております。

2 親会社に関する注記

親会社情報

日本生命保険相互会社（非上場）

(1株当たり情報)

	前事業年度 (自平成24年4月1日 至平成25年3月31日)	当事業年度 (自平成25年4月1日 至平成26年3月31日)
1株当たり純資産額	351,139円62銭	373,212円65銭
1株当たり当期純利益金額	5,295円04銭	19,727円63銭

(注) 1. 潜在株式調整後1株当たり当期純利益金額については、潜在株式が存在しないため記載していません。

2. 1株当たり当期純利益金額の算定上の基礎は、以下のとおりであります。

	前事業年度 (自平成24年4月1日 至平成25年3月31日)	当事業年度 (自平成25年4月1日 至平成26年3月31日)
当期純利益	574,236千円	2,139,422千円
普通株主に帰属しない金額	-	-
普通株式に係る当期純利益	574,236千円	2,139,422千円
期中平均株式数	108千株	108千株

(重要な後発事象)

該当事項はありません。

第2【その他の関係法人の概況】

1【名称、資本金の額及び事業の内容】

原届出書「第三部 委託会社等の情報」「第2 その他の関係法人の概況」「1 名称、資本金の額及び事業の内容」について、以下の通り記載内容を訂正いたします。

(1) 受託会社

a. 名称

三菱UFJ信託銀行株式会社

b. 資本金の額

平成26年3月末現在、324,279百万円

c. 事業の内容

銀行法に基づき監督官庁の免許を受けて銀行業を営むとともに、金融機関の信託業務の兼営等に関する法律（兼営法）に基づき監督官庁の認可を受けて信託業務を営んでいます。

(参考) 再信託受託会社の概況

a. 名称

日本マスタートラスト信託銀行株式会社

b. 資本金の額

平成26年3月末現在、10,000百万円

c. 事業の内容

銀行法に基づき銀行業を営むとともに、金融機関の信託業務の兼営等に関する法律に基づき信託業務を営んでいます。

(2) 販売会社

(平成26年3月末現在)

a. 名称	b. 資本金の額	c. 事業の内容
内藤証券株式会社	3,002百万円	金融商品取引法に定める第一種金融商品取引業を営んでいます。

独立監査人の監査報告書

平成26年6月6日

ニッセイアセットマネジメント株式会社

取締役会

御中

有限責任監査法人 トーマツ

指定有限責任社員 業務執行社員	公認会計士	小暮和敏	印
指定有限責任社員 業務執行社員	公認会計士	大竹 新	印

当監査法人は、金融商品取引法第193条の2第1項の規定に基づく監査証明を行うため、「委託会社等の経理状況」に掲げられているニッセイアセットマネジメント株式会社の平成25年4月1日から平成26年3月31日までの第19期事業年度の財務諸表、すなわち、貸借対照表、損益計算書、株主資本等変動計算書、重要な会計方針及びその他の注記について監査を行った。

財務諸表に対する経営者の責任

経営者の責任は、我が国において一般に公正妥当と認められる企業会計の基準に準拠して財務諸表を作成し適正に表示することにある。これには、不正又は誤謬による重要な虚偽表示のない財務諸表を作成し適正に表示するために経営者が必要と判断した内部統制を整備及び運用することが含まれる。

監査人の責任

当監査法人の責任は、当監査法人が実施した監査に基づいて、独立の立場から財務諸表に対する意見を表明することにある。当監査法人は、我が国において一般に公正妥当と認められる監査の基準に準拠して監査を行った。監査の基準は、当監査法人に財務諸表に重要な虚偽表示がないかどうかについて合理的な保証を得るために、監査計画を策定し、これに基づき監査を実施することを求めている。

監査においては、財務諸表の金額及び開示について監査証拠を入手するための手続が実施される。監査手続は、当監査法人の判断により、不正又は誤謬による財務諸表の重要な虚偽表示のリスクの評価に基づいて選択及び適用される。財務諸表監査の目的は、内部統制の有効性について意見表明するためのものではないが、当監査法人は、リスク評価の実施に際して、状況に応じた適切な監査手続を立案するために、財務諸表の作成と適正な表示に関連する内部統制を検討する。また、監査には、経営者が採用した会計方針及びその適用方法並びに経営者によって行われた見積りの評価も含め全体としての財務諸表の表示を検討することが含まれる。

当監査法人は、意見表明の基礎となる十分かつ適切な監査証拠を入手したと判断している。

監査意見

当監査法人は、上記の財務諸表が、我が国において一般に公正妥当と認められる企業会計の基準に準拠して、ニッセイアセットマネジメント株式会社の平成26年3月31日現在の財政状態及び同日をもって終了する事業年度の経営成績をすべての重要な点において適正に表示しているものと認める。

利害関係

会社と当監査法人又は業務執行社員との間には、公認会計士法の規定により記載すべき利害関係はない。

以 上

-
- 1．上記は監査報告書の原本に記載された事項を電子化したものであり、その原本は当社（ニッセイアセットマネジメント株式会社）が別途保管しております。
 - 2．XBRLデータは監査の対象には含まれておりません。

独立監査人の監査報告書

平成26年11月14日

ニッセイアセットマネジメント株式会社

取締役会

御中

有限責任監査法人 トーマツ

指定有限責任社員

公認会計士

佐藤智治

印

業務執行社員

当監査法人は、金融商品取引法第193条の2第1項の規定に基づく監査証明を行うため、「ファンドの経理状況」に掲げられているニッセイアジアリートファンド（毎月決算型）の平成26年5月20日から平成26年9月25日までの特定期間の財務諸表、すなわち、貸借対照表、損益及び剰余金計算書、注記表並びに附属明細表について監査を行った。

財務諸表に対する経営者の責任

経営者の責任は、我が国において一般に公正妥当と認められる企業会計の基準に準拠して財務諸表を作成し適正に表示することにある。これには、不正又は誤謬による重要な虚偽表示のない財務諸表を作成し適正に表示するために経営者が必要と判断した内部統制を整備及び運用することが含まれる。

監査人の責任

当監査法人の責任は、当監査法人が実施した監査に基づいて、独立の立場から財務諸表に対する意見を表明することにある。当監査法人は、我が国において一般に公正妥当と認められる監査の基準に準拠して監査を行った。監査の基準は、当監査法人に財務諸表に重要な虚偽表示がないかどうかについて合理的な保証を得るために、監査計画を策定し、これに基づき監査を実施することを求めている。

監査においては、財務諸表の金額及び開示について監査証拠を入手するための手続が実施される。監査手続は、当監査法人の判断により、不正又は誤謬による財務諸表の重要な虚偽表示のリスクの評価に基づいて選択及び適用される。財務諸表監査の目的は、内部統制の有効性について意見表明するためのものではないが、当監査法人は、リスク評価の実施に際して、状況に応じた適切な監査手続を立案するために、財務諸表の作成と適正な表示に関連する内部統制を検討する。また、監査には、経営者が採用した会計方針及びその適用方法並びに経営者によって行われた見積りの評価も含め全体としての財務諸表の表示を検討することが含まれる。

当監査法人は、意見表明の基礎となる十分かつ適切な監査証拠を入手したと判断している。

監査意見

当監査法人は、上記の財務諸表が、我が国において一般に公正妥当と認められる企業会計の基準に準拠して、ニッセイアジアリートファンド（毎月決算型）の平成26年9月25日現在の信託財産の状態及び同日をもって終了する特定期間の損益の状況をすべての重要な点において適正に表示しているものと認める。

利害関係

ニッセイアセットマネジメント株式会社及びファンドと当監査法人又は業務執行社員との間には、公認会計士法の規定により記載すべき利害関係はない。

以 上

-
- 1．上記は監査報告書の原本に記載された事項を電子化したものであり、その原本は当社（ニッセイアセットマネジメント株式会社）が別途保管しております。
 - 2．X B R L データは監査の対象には含まれておりません。

[次へ](#)