

【表紙】

【提出書類】	訂正有価証券届出書
【提出先】	関東財務局長殿
【提出日】	2021年1月19日提出
【発行者名】	三菱UFJ国際投信株式会社
【代表者の役職氏名】	取締役社長 松田 通
【本店の所在の場所】	東京都千代田区有楽町一丁目12番1号
【事務連絡者氏名】	伊藤 晃
【電話番号】	03-6250-4740
【届出の対象とした募集(売出)内国投資 信託受益証券に係るファンドの名称】	PIMCO インカム戦略ファンド<円インカム>(毎月分配型) PIMCO インカム戦略ファンド<円インカム>(年2回分配型) PIMCO インカム戦略ファンド<米ドルインカム>(毎月分配型) PIMCO インカム戦略ファンド<米ドルインカム>(年2回分配型)
【届出の対象とした募集(売出)内国投資 信託受益証券の金額】	PIMCO インカム戦略ファンド<円インカム>(毎月分配型) 1兆円を上限とします。 PIMCO インカム戦略ファンド<円インカム>(年2回分配型) 1兆円を上限とします。 PIMCO インカム戦略ファンド<米ドルインカム>(毎月分配型) 1兆円を上限とします。 PIMCO インカム戦略ファンド<米ドルインカム>(年2回分配型) 1兆円を上限とします。
【縦覧に供する場所】	該当事項はありません。

1【有価証券届出書の訂正届出書の提出理由】

2020年7月17日付をもって提出した有価証券届出書（以下「原届出書」といいます。）について有価証券報告書の提出に伴う関係情報の更新等を行うため、本訂正届出書を提出します。

2【訂正の内容】

<訂正前>および<訂正後>に記載している下線部__は訂正部分を示し、<更新後>に記載している内容は原届出書の更新後の内容を示します。

なお、「第二部 ファンド情報 第1 ファンド状況 5 運用状況」、「第二部 ファンド情報 第3 ファンドの経理状況」は原届出書の更新後の内容を記載します。

第二部【ファンド情報】

第1【ファンドの状況】

1【ファンドの性格】

(3)【ファンドの仕組み】

< 訂正前 >

委託会社と関係法人との契約の概要

	概要
委託会社と受託会社との契約 「信託契約」	運用に関する事項、委託会社および受託会社としての業務に関する事項、受益者に関する事項等が定められています。 なお、信託契約は、「投資信託及び投資法人に関する法律」に基づきあらかじめ監督官庁に届け出られた信託約款の内容で締結されます。
委託会社と販売会社との契約 「投資信託受益権の取扱いに関する契約」	販売会社の募集の取扱い、解約の取扱い、収益分配金・償還金の支払いの取扱いに係る事務の内容等が定められています。
委託会社と再委託先との契約 「信託財産の運用指図権限委託契約」	運用指図権限委託の内容およびこれに係る事務の内容、再委託先が受ける報酬等が定められています。

委託会社の概況（2020年4月末現在）

- ・ 金融商品取引業者登録番号
金融商品取引業者 関東財務局長（金商）第404号
- ・ 設立年月日
1985年8月1日
- ・ 資本金
2,000百万円
- ・ 沿革
1997年5月 東京三菱投信投資顧問株式会社が証券投資信託委託業務を開始
2004年10月 東京三菱投信投資顧問株式会社と三菱信アセットマネジメント株式会社が合併、商号を三菱投信株式会社に変更
2005年10月 三菱投信株式会社とユーエフジェイパートナーズ投信株式会社が合併、商号を三菱UFJ投信株式会社に変更
2015年7月 三菱UFJ投信株式会社と国際投信投資顧問株式会社が合併、商号を三菱UFJ国際投信株式会社に変更
- ・ 大株主の状況

株主名	住所	所有株式数	所有比率
三菱UFJ信託銀行株式会社	東京都千代田区丸の内一丁目4番5号	211,581株	100.0%

< 訂正後 >

委託会社と関係法人との契約の概要

	概要

委託会社と受託会社との契約 「信託契約」	運用に関する事項、委託会社および受託会社としての業務に関する事項、受益者に関する事項等が定められています。 なお、信託契約は、「投資信託及び投資法人に関する法律」に基づきあらかじめ監督官庁に届け出られた信託約款の内容で締結されます。
委託会社と販売会社との契約 「投資信託受益権の取扱いに関する契約」	販売会社の募集の取扱い、解約の取扱い、収益分配金・償還金の支払いの取扱いに係る事務の内容等が定められています。
委託会社と再委託先との契約 「信託財産の運用指図権限委託契約」	運用指図権限委託の内容およびこれに係る事務の内容、再委託先が受ける報酬等が定められています。

委託会社の概況(2020年10月末現在)

- ・金融商品取引業者登録番号
金融商品取引業者 関東財務局長(金商)第404号
- ・設立年月日
1985年8月1日
- ・資本金
2,000百万円
- ・沿革
1997年5月 東京三菱投信投資顧問株式会社が証券投資信託委託業務を開始
2004年10月 東京三菱投信投資顧問株式会社と三菱信アセットマネジメント株式会社が合併、商号を三菱投信株式会社に変更
2005年10月 三菱投信株式会社とユーエフジェイパートナーズ投信株式会社が合併、商号を三菱UFJ投信株式会社に変更
2015年7月 三菱UFJ投信株式会社と国際投信投資顧問株式会社が合併、商号を三菱UFJ国際投信株式会社に変更
- ・大株主の状況

株主名	住所	所有株式数	所有比率
三菱UFJ信託銀行株式会社	東京都千代田区丸の内一丁目4番5号	211,581株	100.0%

3【投資リスク】

<更新後>

(1) 投資リスク

ファンドの基準価額は、組み入れている有価証券等の価格変動による影響を受けますが、これらの運用により信託財産に生じた損益はすべて投資者のみなさまに帰属します。

したがって、投資者のみなさまの投資元本が保証されているものではなく、基準価額の下落により損失を被り、投資元本を割り込むことがあります。

投資信託は預貯金と異なります。

ファンドの基準価額の変動要因として、主に以下のリスクがあります。

(主なりスクであり、以下に限定されるものではありません。)

価格変動リスク

一般に、公社債等の価格は市場金利の変動等を受けて変動するため、当ファンドはその影響を受け公社債等の価格が下落した場合には基準価額の下落により損失を被り、投資元本を割り込むことがあります。

また、転換社債は、株式および債券の両方の性格を有しており、株式および債券の価格変動の影響を受け、組入転換社債の価格の下落により損失を被り、投資元本を割り込むことがあります。

為替変動リスク

「インカム戦略ファンド<円インカム>」

実質的な組入外貨建資産の米ドル換算した額については、米ドル売り、円買いの為替取引を行い、円に対する米ドルの為替変動リスクの低減を図りますが、為替変動リスクを完全に排除できるものではありません。また、組入外貨のうち、米ドル以外の通貨については、米ドルに対する当該通貨の為替変動の影響を受けます。なお、円の金利が米ドルの金利より低いときには、これらの金利差相当分が為替取引によるコストとなります。ただし、為替市場の状況によっては、金利差相当分以上の為替取引によるコストとなる場合があります。

「インカム戦略ファンド<米ドルインカム>」

実質的な主要投資対象である海外の公社債は外貨建資産であり、原則として為替ヘッジを行いませんので、為替変動の影響を大きく受けます。そのため、為替相場が円高方向に進んだ場合には、基準価額の下落により損失を被り、投資元本を割り込むことがあります。

信用リスク

信用リスクとは、有価証券等（バンクローンを含みます。以下同じ。）の発行者や取引先等の経営・財務状況が悪化した場合またはそれが予想された場合もしくはこれらに関する外部評価の悪化があった場合等に、当該有価証券等の価格が下落することやその価値がなくなること、または利払いや償還金の支払いが滞る等の債務が不履行となること等をいいます。当ファンドは、信用リスクを伴い、その影響を受けますので、基準価額の下落により損失を被り、投資元本を割り込むことがあります。

流動性リスク

有価証券等を売却あるいは取得しようとする際に、市場に十分な需要や供給がない場合や取引規制等により十分な流動性の下での取引を行えない、または取引が不可能となるリスクのことを流動性リスクといい、当ファンドはそのリスクを伴います。例えば、組み入れている公社債の売却を十分な流動性の下で行えないときは、市場実勢から期待される価格で売却できない可能性があります。この場合、基準価額の下落により損失を被り、投資元本を割り込むことがあります。また、バンクローンは、公社債と比べ、一般的に取引量も少ないため、流動性リスクも高い傾向にあります。

カントリーリスク

新興国への投資は、先進国への投資を行う場合に比べ、投資対象国におけるクーデターや重大な政治体制の変更、資産凍結を含む重大な規制の導入、政府のデフォルト等の発生による影響を受けることにより、価格変動・為替変動・信用・流動性の各リスクが大きくなる可能性があります。この場合、基準価額の下落により損失を被り、投資元本を割り込む可能性が高まる場合があります。

当ファンドは、格付けの低い公社債等も投資対象としており、格付けの高い公社債等への投資を行う場合に比べ、価格変動・信用・流動性の各リスクが大きくなる可能性があります。

留意事項

- ・当ファンドのお取引に関しては、金融商品取引法第37条の6の規定（いわゆるクーリングオフ）の適用はありません。

（２）投資リスクに対する管理体制

委託会社では、ファンドのコンセプトに沿ったリスクの範囲内で運用を行うとともに運用部から独立した管理担当部署によりリスク運営状況のモニタリング等のリスク管理を行っています。また、定期的開催されるリスク管理に関する会議体等において、それらの状況の報告を行うほか、必要に応じて改善策を審議しています。この内容は運用部門にフィードバックされ、必要に応じて是正を指示します。

具体的な、投資リスクに対するリスク管理体制は以下の通りです。

トレーディング担当部署

有価証券等の売買執行および発注に係る法令等の遵守および監視・牽制を行います。

コンプライアンス担当部署

法令上の禁止行為、約款の投資制限等のモニタリングを通じ、法令等遵守状況を把握・管理し、必要に応じて改善の指導を行います。

リスク管理担当部署

運用リスク全般の状況をモニタリング・管理するとともに、運用実績の分析および評価を行い、必要に応じて改善策等を提言します。また、事務・情報資産・その他のリスクの統括的管理を行っています。

内部監査担当部署

委託会社のすべての業務から独立した立場より、リスク管理体制の適切性および有効性について評価を行い、改善策の提案等を通して、リスク管理機能の維持・向上をはかります。

<流動性リスクに対する管理体制>

流動性リスクは、運用部門で市場の流動性の把握に努め、投資対象・売買数量等を適切に選択することによりコントロールしています。また、運用部門から独立したリスク管理担当部署においても流動性についての情報収集や分析・管理を行い、この結果はリスク管理に関する会議体等に報告されます。

* 組織変更等により、前記の名称および内容は変更となる場合があります。

[再委託先の管理体制]

リスク管理およびコンプライアンスの機能は、運用部門から独立したコンプライアンスおよびオペレーション・リスク管理部門によって実施しております。同部門により、全てのファンドについて投資ガイドライン違反やリスク管理指標からの逸脱がないかどうかのチェックを行なっています。

また、このほかに、投資ガイドラインなどに関するチェックの機能としては、コンプライアンス・スクリーニング・システムにより売買執行前および執行後のモニタリングを行いチェックします。

<投資対象ファンド(国内投資信託を除く)の信用リスク管理方法>

投資対象ファンドの管理会社および投資運用会社は、投資対象ファンドにおいて、欧州委員会が制定した指令(UCITS指令)に定めるリスク管理方法に基づき信用リスクを管理します。

[委託会社における再委託先に対する確認体制]

委託会社と再委託先の間で、再委託先がファンド運用コンセプトを維持し、適切に投資リスク管理が図られるよう運用指図権限委託契約として委託内容を定めています。また、委託会社は再委託先に対し定期的に書面による調査等を実施し、投資リスクに対する管理体制の確認を行っています。

また、再委託先からの定期的なデ・タ還元を受け、ファンドのリスクの運営状況の確認を行っているほか、委託会社自身でもモニタリングし、投資リスクを管理しています。

■代表的な資産クラスとの騰落率の比較等

下記のグラフは、ファンドと代表的な資産クラスを定量的に比較できるように作成したものです。

円インカム(毎月分配型)



- 基準価額(分配金再投資)は分配金(税引前)を分配時に再投資したものと計算しており、実際の基準価額とは異なる場合があります。
- 年間騰落率とは、各月末における直近1年間の騰落率をいいます。
- ファンドの年間騰落率は、税引前の分配金を再投資したものとみなして計算した年間騰落率が記載されており、実際の基準価額に基づいて計算した年間騰落率とは異なる場合があります。

円インカム(年2回分配型)



- 基準価額(分配金再投資)は分配金(税引前)を分配時に再投資したものと計算しており、実際の基準価額とは異なる場合があります。
- 年間騰落率とは、各月末における直近1年間の騰落率をいいます。
- ファンドの年間騰落率は、税引前の分配金を再投資したものとみなして計算した年間騰落率が記載されており、実際の基準価額に基づいて計算した年間騰落率とは異なる場合があります。

上記は、過去の実績であり、将来の投資成果を保証するものではありません。

米ドルインカム(毎月分配型)



- 基準価額(分配金再投資)は分配金(税引前)を分配時に再投資したものと計算しており、実際の基準価額とは異なる場合があります。
- 年間騰落率とは、各月末における直近1年間の騰落率をいいます。
- ファンドの年間騰落率は、税引前の分配金を再投資したものとみなして計算した年間騰落率が記載されており、実際の基準価額に基づいて計算した年間騰落率とは異なる場合があります。

米ドルインカム(年2回分配型)



- 基準価額(分配金再投資)は分配金(税引前)を分配時に再投資したものと計算しており、実際の基準価額とは異なる場合があります。
- 年間騰落率とは、各月末における直近1年間の騰落率をいいます。
- ファンドの年間騰落率は、税引前の分配金を再投資したものとみなして計算した年間騰落率が記載されており、実際の基準価額に基づいて計算した年間騰落率とは異なる場合があります。

上記は、過去の実績であり、将来の投資成果を保証するものではありません。

代表的な資産クラスの指数について

資産クラス	指数名	注記等
日本株	東証株価指数(TOPIX) (配当込み)	東証株価指数(TOPIX)(配当込み)とは、東京証券取引所第一部に上場する内国普通株式全銘柄を対象として算出した指数で、わが国の株式市場全体の値動きを表す株価指数です。TOPIXに関する知的財産権その他一切の権利は東京証券取引所に帰属します。東京証券取引所は、TOPIXの算出もしくは公表の方法の変更、TOPIXの算出もしくは公表の停止またはTOPIXの商標の変更もしくは使用の停止を行う権利を有しています。
先進国株	MSCIコクサイ・インデックス (配当込み)	MSCIコクサイ・インデックス(配当込み)とは、MSCI Inc.が開発した株価指数で、日本を除く世界の先進国で構成されています。また、MSCIコクサイ・インデックスに対する著作権及びその他知的財産権はすべてMSCI Inc.に帰属します。
新興国株	MSCIエマージング・マーケット・ インデックス(配当込み)	MSCIエマージング・マーケット・インデックス(配当込み)とは、MSCI Inc.が開発した株価指数で、世界の新興国で構成されています。また、MSCIエマージング・マーケット・インデックスに対する著作権及びその他知的財産権はすべてMSCI Inc.に帰属します。
日本国債	NOMURA-BPI(国債)	NOMURA-BPI(国債)とは、野村證券株式会社が発表しているわが国の代表的な国債パフォーマンスインデックスで、NOMURA-BPI(総合)のサブインデックスです。当該指数の知的財産権およびその他一切の権利は同社に帰属します。なお、同社は、当該指数の正確性、完全性、信頼性、有用性、市場性、商品性および適合性を保証するものではなく、当該指数を用いて運用されるファンドの運用成果等に関して一切責任を負いません。
先進国債	FTSE世界国債インデックス (除く日本)	FTSE世界国債インデックス(除く日本)は、FTSE Fixed Income LLCにより運営され、日本を除く世界主要国の国債の総合収益率を各市場の時価総額で加重平均した債券インデックスです。FTSE Fixed Income LLCは、本ファンドのスポンサーではなく、本ファンドの推奨、販売あるいは販売促進を行っておりません。このインデックスのデータは、情報提供のみを目的としており、FTSE Fixed Income LLCは、当該データの正確性および完全性を保証せず、またデータの誤謬、脱漏または遅延につき何ら責任を負いません。このインデックスに対する著作権等の知的財産その他一切の権利はFTSE Fixed Income LLCに帰属します。
新興国債	JPモルガンGBI-EMグローバル・ ダイバーシファイド	JPモルガンGBI-EMグローバル・ダイバーシファイドとは、J.P.モルガン・セキュリティーズ・エルエルシーが算出し公表している指数で、現地通貨建てのエマージング債市場の代表的なインデックスです。現地通貨建てのエマージング債のうち、投資規制の有無や、発行規模等を考慮して選ばれた銘柄により構成されています。当該指数の著作権はJ.P.モルガン・セキュリティーズ・エルエルシーに帰属します。

(注)海外の指数は、為替ヘッジなしによる投資を想定して、円換算しています。

4【手数料等及び税金】

(5)【課税上の取扱い】

<訂正前>

課税上は、株式投資信託として取り扱われます。

個人の受益者に対する課税

受益者が支払いを受ける収益分配金のうち課税扱いとなる普通分配金ならびに解約時および償還時の譲渡益については、次の通り課税されます。

1. 収益分配金の課税

普通分配金が配当所得として課税されます。元本払戻金(特別分配金)は課税されません。

原則として、20.315%(所得税15%、復興特別所得税0.315%、地方税5%)の税率で源泉徴収(申告不要)されます。なお、確定申告を行い、総合課税(配当控除は適用されません)・申告分離課税を選択することもできます。

2. 解約時および償還時の課税

解約価額および償還価額から取得費(申込手数料(税込)を含みます。)を控除した利益(譲渡益)が譲渡所得とみなされて課税されます。

20.315%(所得税15%、復興特別所得税0.315%、地方税5%)の税率による申告分離課税が適用されます。

特定口座(源泉徴収選択口座)を利用する場合、20.315%(所得税15%、復興特別所得税0.315%、地方税5%)の税率で源泉徴収され、原則として、申告は不要です。

解約時および償還時の損失(譲渡損)については、確定申告により収益分配金を含む上場株式等の配当所得(申告分離課税を選択した収益分配金・配当金に限ります。)との損益通算が可能となる仕組みがあります。

買取りの取扱いについては、販売会社にお問い合わせください。

公募株式投資信託は税法上、「NISA(少額投資非課税制度)およびジュニアNISA

(未成年者少額投資非課税制度)」の適用対象です。NISAおよびジュニアNISAをご利用の場合、毎年、一定額の範囲で新たに購入した公募株式投資信託などから生じる配当所得および譲渡所得が一定期間非課税となります。他の口座で生じた配当所得・譲渡所得との損益通算はできません。販売会社で非課税口座を開設するなど、一定の条件に該当する方が対象となります。詳しくは、販売会社にお問い合わせください。

法人の受益者に対する課税

受益者が支払いを受ける収益分配金のうち課税扱いとなる普通分配金ならびに解約時および償還時の個別元本超過額については、配当所得として15.315% (所得税15%、復興特別所得税0.315%) の税率で源泉徴収されます。地方税の源泉徴収はありません。なお、益金不算入制度の適用はありません。

買取りの取扱いについては、販売会社にお問い合わせください。

分配時において、外国税額控除の適用となった場合には、分配時の税金が上記と異なる場合があります。

個別元本について

受益者毎の信託時の受益権の価額等(申込手数料(税込)は含まれません。)が当該受益者の元本(個別元本)にあたります。

受益者が同一ファンドの受益権を複数回取得した場合、個別元本は、当該受益者が追加信託を行うつど当該受益者の受益権口数で加重平均することにより算出されます。ただし、同一ファンドを複数の販売会社で取得する場合や、同一販売会社であっても複数支店等で同一ファンドを取得する場合等は、個別元本の算出方法が異なる場合があります。

受益者が元本払戻金(特別分配金)を受け取った場合、収益分配金発生時にその個別元本から当該元本払戻金(特別分配金)を控除した額が、その後の当該受益者の個別元本となります。

収益分配金について

受益者が収益分配金を受け取る際、当該収益分配金落ち後の基準価額が当該受益者の個別元本と同額の場合または当該受益者の個別元本を上回っている場合には、当該収益分配金の全額が普通分配金となり、当該収益分配金落ち後の基準価額が当該受益者の個別元本を下回っている場合には、その下回る部分の額が元本払戻金(特別分配金)となり、当該収益分配金から当該元本払戻金(特別分配金)を控除した額が普通分配金となります。

なお、受益者が元本払戻金(特別分配金)を受け取った場合、収益分配金発生時にその個別元本から当該元本払戻金(特別分配金)を控除した額が、その後の当該受益者の個別元本となります。

上記は2020年4月末現在のもので、税法が改正された場合等には、上記の内容が変更になることがあります。

課税上の取扱いの詳細については、税務専門家等にご確認されることをお勧めします。

<訂正後>

課税上は、株式投資信託として取り扱われます。

個人の受益者に対する課税

受益者が支払いを受ける収益分配金のうち課税扱いとなる普通分配金ならびに解約時および償還時の譲渡益については、次の通り課税されます。

1. 収益分配金の課税

普通分配金が配当所得として課税されます。元本払戻金(特別分配金)は課税されません。

原則として、20.315% (所得税15%、復興特別所得税0.315%、地方税5%) の税率で源泉徴収(申告不要)されます。なお、確定申告を行い、総合課税(配当控除は適用されません。)・申告分離課税を選択することもできます。

2. 解約時および償還時の課税

解約価額および償還価額から取得費(申込手数料(税込)を含みます。)を控除した利益(譲渡益)が譲渡所得とみなされて課税されます。

20.315%（所得税15%、復興特別所得税0.315%、地方税5%）の税率による申告分離課税が適用されます。

特定口座（源泉徴収選択口座）を利用する場合、20.315%（所得税15%、復興特別所得税0.315%、地方税5%）の税率で源泉徴収され、原則として、申告は不要です。

解約時および償還時の損失（譲渡損）については、確定申告により収益分配金を含む上場株式等の配当所得（申告分離課税を選択した収益分配金・配当金に限ります。）との損益通算が可能となる仕組みがあります。

買取りの取扱いについては、販売会社にお問い合わせください。

公募株式投資信託は税法上、「NISA（少額投資非課税制度）およびジュニアNISA（未成年者少額投資非課税制度）」の適用対象です。NISAおよびジュニアNISAをご利用の場合、毎年、一定額の範囲で新たに購入した公募株式投資信託などから生じる配当所得および譲渡所得が一定期間非課税となります。他の口座で生じた配当所得・譲渡所得との損益通算はできません。販売会社で非課税口座を開設するなど、一定の条件に該当する方が対象となります。詳しくは、販売会社にお問い合わせください。

法人の受益者に対する課税

受益者が支払いを受ける収益分配金のうち課税扱いとなる普通分配金ならびに解約時および償還時の個別元本超過額については、配当所得として15.315%（所得税15%、復興特別所得税0.315%）の税率で源泉徴収されます。地方税の源泉徴収はありません。なお、益金不算入制度の適用はありません。

買取りの取扱いについては、販売会社にお問い合わせください。

分配時において、外国税額控除の適用となった場合には、分配時の税金が上記と異なる場合があります。

個別元本について

受益者毎の信託時の受益権の価額等（申込手数料（税込）は含まれません。）が当該受益者の元本（個別元本）にあたります。

受益者が同一ファンドの受益権を複数回取得した場合、個別元本は、当該受益者が追加信託を行うつど当該受益者の受益権口数で加重平均することにより算出されます。ただし、同一ファンドを複数の販売会社で取得する場合や、同一販売会社であっても複数支店等で同一ファンドを取得する場合等は、個別元本の算出方法が異なる場合があります。

受益者が元本払戻金（特別分配金）を受け取った場合、収益分配金発生時にその個別元本から当該元本払戻金（特別分配金）を控除した額が、その後の当該受益者の個別元本となります。

収益分配金について

受益者が収益分配金を受け取る際、当該収益分配金落ち後の基準価額が当該受益者の個別元本と同額の場合または当該受益者の個別元本を上回っている場合には、当該収益分配金の全額が普通分配金となり、当該収益分配金落ち後の基準価額が当該受益者の個別元本を下回っている場合には、その下回る部分の額が元本払戻金（特別分配金）となり、当該収益分配金から当該元本払戻金（特別分配金）を控除した額が普通分配金となります。

なお、受益者が元本払戻金（特別分配金）を受け取った場合、収益分配金発生時にその個別元本から当該元本払戻金（特別分配金）を控除した額が、その後の当該受益者の個別元本となります。

上記は2020年10月末現在のものですので、税法が改正された場合等には、上記の内容が変更になることがあります。

課税上の取扱いの詳細については、税務専門家等にご確認されることをお勧めします。

5【運用状況】

【PIMCO インカム戦略ファンド<円インカム>（毎月分配型）】

（1）【投資状況】

令和 2年10月30日現在

（単位：円）

資産の種類	国/地域	時価合計	投資比率（％）
投資信託受益証券	パミューダ	8,748,515,809	99.45
親投資信託受益証券	日本	8,632,380	0.10
コール・ローン、その他資産 （負債控除後）		39,728,098	0.45
純資産総額		8,796,876,287	100.00

（注）投資比率とは、ファンドの純資産総額に対する当該資産の時価の比率をいいます。

（２）【投資資産】

【投資有価証券の主要銘柄】

a 評価額上位30銘柄

令和 2年10月30日現在

国/地域	種類	銘柄名	数量	簿価 単価 (円)	簿価 金額 (円)	評価 単価 (円)	評価 金額 (円)	投資 比率 (%)
パミューダ	投資信託受益証券	ビムコ パミューダ インカム ファンド A - クラスY(JPY)	1,014,320.6736	8,655	8,778,945,430	8,625	8,748,515,809	99.45
日本	親投資信託受益証券	マネー・マーケット・マザーファンド	8,478,079	1.0182	8,632,380	1.0182	8,632,380	0.10

（注）投資比率は、ファンドの純資産総額に対する当該銘柄の評価金額の比率です。

b 全銘柄の種類 / 業種別投資比率

令和 2年10月30日現在

種類	投資比率（％）
投資信託受益証券	99.45
親投資信託受益証券	0.10
合計	99.55

（注）投資比率は、ファンドの純資産総額に対する当該種類または業種の評価金額の比率です。

【投資不動産物件】

該当事項はありません。

【その他投資資産の主要なもの】

該当事項はありません。

（３）【運用実績】

【純資産の推移】

下記計算期間末日および令和2年10月末日、同日前1年以内における各月末の純資産の推移は次の通りです。

（単位：円）

	純資産総額		基準価額 (1万口当たりの純資産価額)	
	(分配落)	(分配付)	(分配落)	(分配付)
第1計算期間末日 (平成26年 6月20日)	142,425,602	142,425,602	10,068	10,068
第2計算期間末日 (平成26年 7月22日)	151,166,426	151,166,426	10,097	10,097
第3計算期間末日 (平成26年 8月20日)	154,123,861	154,429,355	10,090	10,110
第4計算期間末日 (平成26年 9月22日)	153,988,493	154,293,987	10,081	10,101
第5計算期間末日 (平成26年10月20日)	153,084,702	153,390,196	10,022	10,042
第6計算期間末日 (平成26年11月20日)	153,300,810	153,606,304	10,036	10,056
第7計算期間末日 (平成26年12月22日)	152,499,260	152,806,593	9,924	9,944
第8計算期間末日 (平成27年 1月20日)	157,493,443	157,810,302	9,941	9,961
第9計算期間末日 (平成27年 2月20日)	153,109,709	153,416,696	9,975	9,995
第10計算期間末日 (平成27年 3月20日)	152,957,193	153,264,180	9,965	9,985
第11計算期間末日 (平成27年 4月20日)	154,588,470	154,895,457	10,071	10,091
第12計算期間末日 (平成27年 5月20日)	154,580,778	154,887,765	10,071	10,091
第13計算期間末日 (平成27年 6月22日)	162,853,773	163,179,616	9,996	10,016
第14計算期間末日 (平成27年 7月21日)	165,794,939	166,124,658	10,057	10,077
第15計算期間末日 (平成27年 8月20日)	157,679,980	157,997,299	9,938	9,958
第16計算期間末日 (平成27年 9月24日)	165,722,961	166,060,077	9,832	9,852
第17計算期間末日 (平成27年10月20日)	261,882,993	262,411,762	9,905	9,925
第18計算期間末日 (平成27年11月20日)	288,169,699	288,750,559	9,922	9,942
第19計算期間末日 (平成27年12月21日)	336,132,247	336,819,457	9,783	9,803
第20計算期間末日 (平成28年 1月20日)	356,434,456	357,172,328	9,661	9,681
第21計算期間末日 (平成28年 2月22日)	370,182,782	370,957,337	9,559	9,579
第22計算期間末日 (平成28年 3月22日)	421,142,599	422,007,610	9,737	9,757
第23計算期間末日 (平成28年 4月20日)	431,501,784	432,380,100	9,826	9,846
第24計算期間末日 (平成28年 5月20日)	419,395,122	420,243,216	9,890	9,910
第25計算期間末日 (平成28年 6月20日)	435,129,678	436,007,558	9,913	9,933
第26計算期間末日 (平成28年 7月20日)	477,541,531	478,493,228	10,036	10,056
第27計算期間末日 (平成28年 8月22日)	815,954,821	817,580,877	10,036	10,056
第28計算期間末日 (平成28年 9月20日)	934,047,391	935,911,912	10,019	10,039
第29計算期間末日 (平成28年10月20日)	1,137,347,268	1,139,601,163	10,092	10,112
第30計算期間末日 (平成28年11月21日)	1,847,209,800	1,850,909,495	9,986	10,006
第31計算期間末日 (平成28年12月20日)	2,997,077,148	3,003,066,388	10,008	10,028
第32計算期間末日 (平成29年 1月20日)	3,541,937,308	3,548,996,593	10,035	10,055
第33計算期間末日 (平成29年 2月20日)	3,879,612,848	3,887,306,153	10,086	10,106
第34計算期間末日 (平成29年 3月21日)	5,745,467,257	5,756,813,793	10,127	10,147
第35計算期間末日 (平成29年 4月20日)	6,103,921,402	6,115,928,506	10,167	10,187

第36計算期間末日	(平成29年 5月22日)	7,028,434,842	7,042,183,409	10,224	10,244
第37計算期間末日	(平成29年 6月20日)	7,892,498,375	7,907,888,689	10,256	10,276
第38計算期間末日	(平成29年 7月20日)	9,036,231,917	9,053,854,837	10,255	10,275
第39計算期間末日	(平成29年 8月21日)	10,126,233,500	10,145,990,890	10,251	10,271
第40計算期間末日	(平成29年 9月20日)	11,286,147,273	11,308,104,826	10,280	10,300
第41計算期間末日	(平成29年10月20日)	12,395,013,239	12,413,109,773	10,274	10,289
第42計算期間末日	(平成29年11月20日)	13,186,926,298	13,206,231,098	10,246	10,261
第43計算期間末日	(平成29年12月20日)	13,388,976,263	13,408,627,301	10,220	10,235
第44計算期間末日	(平成30年 1月22日)	13,433,366,906	13,453,174,292	10,173	10,188
第45計算期間末日	(平成30年 2月20日)	13,489,088,788	13,509,139,921	10,091	10,106
第46計算期間末日	(平成30年 3月20日)	13,538,434,989	13,558,637,009	10,052	10,067
第47計算期間末日	(平成30年 4月20日)	13,545,654,204	13,565,898,306	10,037	10,052
第48計算期間末日	(平成30年 5月21日)	13,356,839,717	13,377,032,756	9,922	9,937
第49計算期間末日	(平成30年 6月20日)	13,342,748,452	13,356,237,211	9,892	9,902
第50計算期間末日	(平成30年 7月20日)	13,433,490,095	13,447,021,660	9,928	9,938
第51計算期間末日	(平成30年 8月20日)	13,423,623,141	13,443,974,128	9,894	9,909
第52計算期間末日	(平成30年 9月20日)	13,225,389,340	13,245,617,062	9,807	9,822
第53計算期間末日	(平成30年10月22日)	13,075,249,356	13,095,278,495	9,792	9,807
第54計算期間末日	(平成30年11月20日)	12,903,762,731	12,923,614,646	9,750	9,765
第55計算期間末日	(平成30年12月20日)	12,864,630,049	12,884,441,844	9,740	9,755
第56計算期間末日	(平成31年 1月21日)	12,764,231,865	12,783,767,636	9,801	9,816
第57計算期間末日	(平成31年 2月20日)	12,781,566,988	12,801,007,654	9,862	9,877
第58計算期間末日	(平成31年 3月20日)	12,712,498,142	12,731,720,830	9,920	9,935
第59計算期間末日	(平成31年 4月22日)	12,672,308,427	12,691,367,990	9,973	9,988
第60計算期間末日	(令和 1年 5月20日)	12,597,948,490	12,610,597,981	9,959	9,969
第61計算期間末日	(令和 1年 6月20日)	12,449,523,355	12,461,895,242	10,063	10,073
第62計算期間末日	(令和 1年 7月22日)	12,332,008,797	12,344,248,589	10,075	10,085
第63計算期間末日	(令和 1年 8月20日)	12,038,475,767	12,050,536,559	9,981	9,991
第64計算期間末日	(令和 1年 9月20日)	11,888,082,979	11,900,004,847	9,972	9,982
第65計算期間末日	(令和 1年10月21日)	11,791,583,491	11,797,477,459	10,003	10,008
第66計算期間末日	(令和 1年11月20日)	11,513,881,155	11,519,642,211	9,993	9,998
第67計算期間末日	(令和 1年12月20日)	11,313,512,271	11,319,148,174	10,037	10,042
第68計算期間末日	(令和 2年 1月20日)	11,215,420,704	11,220,973,698	10,099	10,104
第69計算期間末日	(令和 2年 2月20日)	10,890,698,228	10,896,074,315	10,129	10,134
第70計算期間末日	(令和 2年 3月23日)	9,201,442,896	9,211,852,008	8,840	8,850
第71計算期間末日	(令和 2年 4月20日)	9,533,628,663	9,543,801,572	9,372	9,382
第72計算期間末日	(令和 2年 5月20日)	9,446,667,365	9,456,665,638	9,448	9,458
第73計算期間末日	(令和 2年 6月22日)	9,481,815,646	9,491,517,007	9,774	9,784
第74計算期間末日	(令和 2年 7月20日)	9,357,596,049	9,381,455,971	9,805	9,830
第75計算期間末日	(令和 2年 8月20日)	9,209,144,246	9,232,475,256	9,868	9,893
第76計算期間末日	(令和 2年 9月23日)	9,018,482,315	9,041,331,428	9,867	9,892
第77計算期間末日	(令和 2年10月20日)	8,916,880,074	8,939,451,812	9,876	9,901

令和 1年10月末日	11,671,180,925		9,999
11月末日	11,404,142,080		9,994
12月末日	11,300,540,782		10,053
令和 2年 1月末日	11,017,526,210		10,100
2月末日	10,732,001,225		10,072
3月末日	9,433,808,135		9,191
4月末日	9,433,327,196		9,396
5月末日	9,511,100,590		9,602
6月末日	9,368,537,639		9,744
7月末日	9,277,327,534		9,871
8月末日	9,179,908,778		9,900
9月末日	8,915,962,345		9,842
10月末日	8,796,876,287		9,837

【分配の推移】

	1万口当たりの分配金
第1計算期間	円
第2計算期間	円
第3計算期間	20円
第4計算期間	20円
第5計算期間	20円
第6計算期間	20円
第7計算期間	20円
第8計算期間	20円
第9計算期間	20円
第10計算期間	20円
第11計算期間	20円
第12計算期間	20円
第13計算期間	20円
第14計算期間	20円
第15計算期間	20円
第16計算期間	20円
第17計算期間	20円
第18計算期間	20円
第19計算期間	20円
第20計算期間	20円
第21計算期間	20円
第22計算期間	20円
第23計算期間	20円
第24計算期間	20円
第25計算期間	20円

第26計算期間	20円
第27計算期間	20円
第28計算期間	20円
第29計算期間	20円
第30計算期間	20円
第31計算期間	20円
第32計算期間	20円
第33計算期間	20円
第34計算期間	20円
第35計算期間	20円
第36計算期間	20円
第37計算期間	20円
第38計算期間	20円
第39計算期間	20円
第40計算期間	20円
第41計算期間	15円
第42計算期間	15円
第43計算期間	15円
第44計算期間	15円
第45計算期間	15円
第46計算期間	15円
第47計算期間	15円
第48計算期間	15円
第49計算期間	10円
第50計算期間	10円
第51計算期間	15円
第52計算期間	15円
第53計算期間	15円
第54計算期間	15円
第55計算期間	15円
第56計算期間	15円
第57計算期間	15円
第58計算期間	15円
第59計算期間	15円
第60計算期間	10円
第61計算期間	10円
第62計算期間	10円
第63計算期間	10円
第64計算期間	10円
第65計算期間	5円
第66計算期間	5円
第67計算期間	5円
第68計算期間	5円

第69計算期間	5円
第70計算期間	10円
第71計算期間	10円
第72計算期間	10円
第73計算期間	10円
第74計算期間	25円
第75計算期間	25円
第76計算期間	25円
第77計算期間	25円

【収益率の推移】

	収益率(%)
第1計算期間	0.68
第2計算期間	0.28
第3計算期間	0.12
第4計算期間	0.10
第5計算期間	0.38
第6計算期間	0.33
第7計算期間	0.91
第8計算期間	0.37
第9計算期間	0.54
第10計算期間	0.10
第11計算期間	1.26
第12計算期間	0.19
第13計算期間	0.54
第14計算期間	0.81
第15計算期間	0.98
第16計算期間	0.86
第17計算期間	0.94
第18計算期間	0.37
第19計算期間	1.19
第20計算期間	1.04
第21計算期間	0.84
第22計算期間	2.07
第23計算期間	1.11
第24計算期間	0.85
第25計算期間	0.43
第26計算期間	1.44
第27計算期間	0.19
第28計算期間	0.02
第29計算期間	0.92

第30計算期間	0.85
第31計算期間	0.42
第32計算期間	0.46
第33計算期間	0.70
第34計算期間	0.60
第35計算期間	0.59
第36計算期間	0.75
第37計算期間	0.50
第38計算期間	0.18
第39計算期間	0.15
第40計算期間	0.47
第41計算期間	0.08
第42計算期間	0.12
第43計算期間	0.10
第44計算期間	0.31
第45計算期間	0.65
第46計算期間	0.23
第47計算期間	0.00
第48計算期間	0.99
第49計算期間	0.20
第50計算期間	0.46
第51計算期間	0.19
第52計算期間	0.72
第53計算期間	0.00
第54計算期間	0.27
第55計算期間	0.05
第56計算期間	0.78
第57計算期間	0.77
第58計算期間	0.74
第59計算期間	0.68
第60計算期間	0.04
第61計算期間	1.14
第62計算期間	0.21
第63計算期間	0.83
第64計算期間	0.01
第65計算期間	0.36
第66計算期間	0.04
第67計算期間	0.49
第68計算期間	0.66
第69計算期間	0.34
第70計算期間	12.62
第71計算期間	6.13
第72計算期間	0.91

第73計算期間	3.55
第74計算期間	0.57
第75計算期間	0.89
第76計算期間	0.24
第77計算期間	0.34

（注）「収益率」とは、計算期間末の基準価額（分配額の額）から当該計算期間の直前の計算期間末の基準価額（分配額の額）を控除した額を当該基準価額（分配額の額）で除して得た数に100を乗じて得た数をいう。

（４）【設定及び解約の実績】

	設定口数	解約口数	発行済口数
第1計算期間	141,457,378		141,457,378
第2計算期間	8,260,613		149,717,991
第3計算期間	3,029,326		152,747,317
第4計算期間			152,747,317
第5計算期間			152,747,317
第6計算期間			152,747,317
第7計算期間	30,287,946	29,368,638	153,666,625
第8計算期間	4,863,023	100,000	158,429,648
第9計算期間		4,935,831	153,493,817
第10計算期間			153,493,817
第11計算期間			153,493,817
第12計算期間			153,493,817
第13計算期間	19,754,297	10,326,489	162,921,625
第14計算期間	1,938,009		164,859,634
第15計算期間		6,200,000	158,659,634
第16計算期間	35,556,091	25,657,606	168,558,119
第17計算期間	110,764,994	14,938,469	264,384,644
第18計算期間	26,529,276	483,729	290,430,191
第19計算期間	53,174,819		343,605,010
第20計算期間	26,299,067	967,719	368,936,358
第21計算期間	19,308,510	967,073	387,277,795
第22計算期間	48,061,121	2,833,011	432,505,905
第23計算期間	11,573,116	4,920,574	439,158,447
第24計算期間		15,111,267	424,047,180
第25計算期間	15,377,243	484,309	438,940,114
第26計算期間	45,908,458	9,000,000	475,848,572
第27計算期間	338,179,834	1,000,000	813,028,406
第28計算期間	124,095,295	4,863,023	932,260,678
第29計算期間	212,940,308	18,253,248	1,126,947,738
第30計算期間	728,275,366	5,375,517	1,849,847,587
第31計算期間	1,148,167,543	3,394,913	2,994,620,217
第32計算期間	536,022,626	1,000,000	3,529,642,843

第33計算期間	364,044,092	47,034,089	3,846,652,846
第34計算期間	1,836,006,171	9,390,916	5,673,268,101
第35計算期間	387,689,829	57,405,523	6,003,552,407
第36計算期間	997,617,261	126,886,153	6,874,283,515
第37計算期間	840,389,678	19,516,003	7,695,157,190
第38計算期間	1,120,347,010	4,043,952	8,811,460,248
第39計算期間	1,069,161,972	1,927,021	9,878,695,199
第40計算期間	1,176,872,560	76,790,951	10,978,776,808
第41計算期間	1,196,247,535	110,667,877	12,064,356,466
第42計算期間	862,799,816	57,289,120	12,869,867,162
第43計算期間	264,654,873	33,829,556	13,100,692,479
第44計算期間	186,057,986	81,826,380	13,204,924,085
第45計算期間	206,411,221	43,912,859	13,367,422,447
第46計算期間	245,001,510	144,410,213	13,468,013,744
第47計算期間	88,362,850	60,308,471	13,496,068,123
第48計算期間	88,880,362	122,921,968	13,462,026,517
第49計算期間	84,187,461	57,454,109	13,488,759,869
第50計算期間	182,026,111	139,220,006	13,531,565,974
第51計算期間	91,738,541	55,979,656	13,567,324,859
第52計算期間	86,430,252	168,606,670	13,485,148,441
第53計算期間	103,128,420	235,517,429	13,352,759,432
第54計算期間	77,875,343	196,024,731	13,234,610,044
第55計算期間	79,334,123	106,080,538	13,207,863,629
第56計算期間	30,039,919	214,055,731	13,023,847,817
第57計算期間	35,075,610	98,478,780	12,960,444,647
第58計算期間	12,041,855	157,360,862	12,815,125,640
第59計算期間	66,284,560	175,034,664	12,706,375,536
第60計算期間	46,451,053	103,334,672	12,649,491,917
第61計算期間	43,744,813	321,349,621	12,371,887,109
第62計算期間	57,758,243	189,852,710	12,239,792,642
第63計算期間	8,727,372	187,727,484	12,060,792,530
第64計算期間	1,986,482	140,910,396	11,921,868,616
第65計算期間	7,525,897	141,457,635	11,787,936,878
第66計算期間	9,463,609	275,286,645	11,522,113,842
第67計算期間	1,183,969	251,490,760	11,271,807,051
第68計算期間	741,317	166,559,697	11,105,988,671
第69計算期間	30,604,521	384,417,460	10,752,175,732
第70計算期間	1,708,917	344,772,259	10,409,112,390
第71計算期間	10,776,200	246,979,024	10,172,909,566
第72計算期間	1,591,996	176,228,067	9,998,273,495
第73計算期間	34,164,040	331,076,165	9,701,361,370
第74計算期間	1,953,046	159,345,317	9,543,969,099
第75計算期間	36,104,846	247,669,907	9,332,404,038

第76計算期間	8,705,048	201,463,813	9,139,645,273
第77計算期間	3,811,537	114,761,516	9,028,695,294

【PIMCO インカム戦略ファンド<円インカム>(年2回分配型)】

(1)【投資状況】

令和 2年10月30日現在

(単位:円)

資産の種類	国/地域	時価合計	投資比率(%)
投資信託受益証券	バミューダ	5,044,451,606	98.94
親投資信託受益証券	日本	4,221,201	0.08
コール・ローン、その他資産 (負債控除後)		49,658,532	0.98
純資産総額		5,098,331,339	100.00

(注) 投資比率とは、ファンドの純資産総額に対する当該資産の時価の比率をいいます。

(2)【投資資産】

【投資有価証券の主要銘柄】

a 評価額上位30銘柄

令和 2年10月30日現在

国/地域	種類	銘柄名	数量	簿価 単価 (円)	簿価 金額 (円)	評価 単価 (円)	評価 金額 (円)	投資 比率 (%)
バミューダ	投資信託受益証券	ビムコ バミューダ インカム ファンド A - クラスY(JPY)	584,863.9544	8,655	5,061,997,525	8,625	5,044,451,606	98.94
日本	親投資信託受益証券	マネー・マーケット・マザーファンド	4,145,749	1.0182	4,221,201	1.0182	4,221,201	0.08

(注) 投資比率は、ファンドの純資産総額に対する当該銘柄の評価金額の比率です。

b 全銘柄の種類/業種別投資比率

令和 2年10月30日現在

種類	投資比率(%)
投資信託受益証券	98.94
親投資信託受益証券	0.08
合計	99.03

(注) 投資比率は、ファンドの純資産総額に対する当該種類または業種の評価金額の比率です。

【投資不動産物件】

該当事項はありません。

【その他投資資産の主要なもの】

該当事項はありません。

(3) 【運用実績】

【純資産の推移】

下記計算期間末日および令和2年10月末日、同日前1年以内における各月末の純資産の推移は次の通りです。

(単位：円)

	純資産総額		基準価額 (1万口当たりの純資産価額)	
	(分配落)	(分配付)	(分配落)	(分配付)
第1計算期間末日 (平成26年10月20日)	65,931,983	65,931,983	10,081	10,081
第2計算期間末日 (平成27年 4月20日)	166,353,029	166,515,446	10,242	10,252
第3計算期間末日 (平成27年10月20日)	166,972,985	167,136,924	10,185	10,195
第4計算期間末日 (平成28年 4月20日)	160,078,477	160,235,130	10,219	10,229
第5計算期間末日 (平成28年10月20日)	255,366,070	255,606,708	10,612	10,622
第6計算期間末日 (平成29年 4月20日)	1,084,327,179	1,085,330,292	10,810	10,820
第7計算期間末日 (平成29年10月20日)	4,542,949,152	4,547,065,304	11,037	11,047
第8計算期間末日 (平成30年 4月20日)	6,839,499,293	6,845,792,440	10,868	10,878
第9計算期間末日 (平成30年10月22日)	7,106,789,847	7,113,444,253	10,680	10,690
第10計算期間末日 (平成31年 4月22日)	7,213,561,973	7,220,139,771	10,967	10,977
第11計算期間末日 (令和 1年10月21日)	6,887,443,500	6,893,676,605	11,050	11,060
第12計算期間末日 (令和 2年 4月20日)	5,593,541,901	5,598,927,048	10,387	10,397
第13計算期間末日 (令和 2年10月20日)	5,027,534,398	5,032,075,307	11,072	11,082
令和 1年10月末日	6,866,886,297		11,045	
11月末日	6,808,268,795		11,045	
12月末日	6,752,697,977		11,116	
令和 2年 1月末日	6,488,356,768		11,173	
2月末日	6,253,896,045		11,149	
3月末日	5,560,820,396		10,186	
4月末日	5,575,790,976		10,414	
5月末日	5,635,322,021		10,654	
6月末日	5,495,923,943		10,823	
7月末日	5,345,496,515		10,993	
8月末日	5,260,730,340		11,052	
9月末日	5,081,708,125		11,016	
10月末日	5,098,331,339		11,028	

【分配の推移】

	1万口当たりの分配金
第1計算期間	0円
第2計算期間	10円
第3計算期間	10円
第4計算期間	10円
第5計算期間	10円
第6計算期間	10円
第7計算期間	10円
第8計算期間	10円
第9計算期間	10円
第10計算期間	10円
第11計算期間	10円
第12計算期間	10円
第13計算期間	10円

【収益率の推移】

	収益率（％）
第1計算期間	0.81
第2計算期間	1.69
第3計算期間	0.45
第4計算期間	0.43
第5計算期間	3.94
第6計算期間	1.96
第7計算期間	2.19
第8計算期間	1.44
第9計算期間	1.63
第10計算期間	2.78
第11計算期間	0.84
第12計算期間	5.90
第13計算期間	6.69

（注）「収益率」とは、計算期間末の基準価額（分配付の額）から当該計算期間の直前の計算期間末の基準価額（分配落の額）を控除した額を当該基準価額（分配落の額）で除して得た数に100を乗じて得た数をいう。

（４）【設定及び解約の実績】

	設定口数	解約口数	発行済口数
第1計算期間	65,401,104		65,401,104
第2計算期間	109,202,696	12,186,169	162,417,631
第3計算期間	10,084,381	8,562,574	163,939,438
第4計算期間	6,793,042	14,078,851	156,653,629

第5計算期間	102,430,934	18,446,142	240,638,421
第6計算期間	784,799,089	22,323,577	1,003,113,933
第7計算期間	3,138,977,605	25,939,270	4,116,152,268
第8計算期間	2,391,481,256	214,486,127	6,293,147,397
第9計算期間	657,316,573	296,057,781	6,654,406,189
第10計算期間	402,041,143	478,648,948	6,577,798,384
第11計算期間	85,821,008	430,513,433	6,233,105,959
第12計算期間	22,330,523	870,289,228	5,385,147,254
第13計算期間	9,721,470	853,958,908	4,540,909,816

【PIMCO インカム戦略ファンド<米ドルインカム>（毎月分配型）】

（１）【投資状況】

令和 2年10月30日現在

（単位：円）

資産の種類	国/地域	時価合計	投資比率（％）
投資信託受益証券	バミューダ	11,855,084,039	99.30
親投資信託受益証券	日本	8,213,925	0.07
コール・ローン、その他資産 （負債控除後）		75,673,162	0.63
純資産総額		11,938,971,126	100.00

（注）投資比率とは、ファンドの純資産総額に対する当該資産の時価の比率をいいます。

（２）【投資資産】

【投資有価証券の主要銘柄】

a 評価額上位30銘柄

令和 2年10月30日現在

国/地域	種類	銘柄名	数量	簿価 単価 (円)	簿価 金額 (円)	評価 単価 (円)	評価 金額 (円)	投資 比率 (%)
バミューダ	投資信託受益証券	ビムコ バミューダ インカム ファンド A - クラスY(USD)	1,287,616.3831	9,306	11,982,558,061	9,207	11,855,084,039	99.30
日本	親投資信託受益証券	マネー・マーケット・マザーファンド	8,067,104	1.0182	8,213,925	1.0182	8,213,925	0.07

（注）投資比率は、ファンドの純資産総額に対する当該銘柄の評価金額の比率です。

b 全銘柄の種類 / 業種別投資比率

令和 2年10月30日現在

種類	投資比率（％）
投資信託受益証券	99.30

親投資信託受益証券	0.07
合計	99.37

（注）投資比率は、ファンドの純資産総額に対する当該種類または業種の評価金額の比率です。

【投資不動産物件】

該当事項はありません。

【その他投資資産の主要なもの】

該当事項はありません。

（3）【運用実績】

【純資産の推移】

下記計算期間末日および令和2年10月末日、同日前1年以内における各月末の純資産の推移は次の通りです。

（単位：円）

	純資産総額		基準価額 (1万口当たりの純資産価額)	
	(分配落)	(分配付)	(分配落)	(分配付)
第1計算期間末日 (平成26年 6月20日)	600,565,793	600,565,793	10,101	10,101
第2計算期間末日 (平成26年 7月22日)	733,094,481	733,094,481	10,085	10,085
第3計算期間末日 (平成26年 8月20日)	810,221,709	811,806,266	10,226	10,246
第4計算期間末日 (平成26年 9月22日)	914,644,192	916,334,084	10,825	10,845
第5計算期間末日 (平成26年10月20日)	975,489,164	977,339,736	10,543	10,563
第6計算期間末日 (平成26年11月20日)	1,090,161,289	1,120,940,148	11,334	11,654
第7計算期間末日 (平成26年12月22日)	1,469,312,937	1,471,895,986	11,377	11,397
第8計算期間末日 (平成27年 1月20日)	1,699,047,041	1,702,072,214	11,233	11,253
第9計算期間末日 (平成27年 2月20日)	1,914,305,311	1,969,450,564	11,108	11,428
第10計算期間末日 (平成27年 3月20日)	2,063,701,204	2,067,359,558	11,282	11,302
第11計算期間末日 (平成27年 4月20日)	2,133,897,155	2,137,696,056	11,234	11,254
第12計算期間末日 (平成27年 5月20日)	2,102,345,794	2,163,018,455	11,088	11,408
第13計算期間末日 (平成27年 6月22日)	2,107,787,919	2,111,552,683	11,197	11,217
第14計算期間末日 (平成27年 7月21日)	2,273,004,082	2,276,989,046	11,408	11,428
第15計算期間末日 (平成27年 8月20日)	2,152,083,828	2,194,811,474	11,081	11,301
第16計算期間末日 (平成27年 9月24日)	2,173,170,683	2,177,257,853	10,634	10,654
第17計算期間末日 (平成27年10月20日)	2,847,634,852	2,852,990,524	10,634	10,654
第18計算期間末日 (平成27年11月20日)	3,420,567,103	3,426,815,209	10,949	10,969
第19計算期間末日 (平成27年12月21日)	3,891,773,492	3,899,052,186	10,694	10,714
第20計算期間末日 (平成28年 1月20日)	3,817,571,306	3,828,755,756	10,240	10,270
第21計算期間末日 (平成28年 2月22日)	3,613,068,474	3,624,250,095	9,694	9,724
第22計算期間末日 (平成28年 3月22日)	3,654,008,605	3,665,221,610	9,776	9,806

第23計算期間末日	(平成28年 4月20日)	3,646,576,332	3,657,902,468	9,659	9,689
第24計算期間末日	(平成28年 5月20日)	3,636,760,049	3,647,919,208	9,777	9,807
第25計算期間末日	(平成28年 6月20日)	3,475,138,584	3,486,349,491	9,299	9,329
第26計算期間末日	(平成28年 7月20日)	3,861,306,653	3,873,382,493	9,593	9,623
第27計算期間末日	(平成28年 8月22日)	4,239,996,536	4,254,057,855	9,046	9,076
第28計算期間末日	(平成28年 9月20日)	4,455,469,144	4,470,044,279	9,171	9,201
第29計算期間末日	(平成28年10月20日)	4,931,384,374	4,947,159,397	9,378	9,408
第30計算期間末日	(平成28年11月21日)	5,904,271,083	5,922,104,234	9,933	9,963
第31計算期間末日	(平成28年12月20日)	6,662,217,387	6,681,212,864	10,522	10,552
第32計算期間末日	(平成29年 1月20日)	7,019,110,222	7,039,327,312	10,416	10,446
第33計算期間末日	(平成29年 2月20日)	7,389,132,719	7,410,763,644	10,248	10,278
第34計算期間末日	(平成29年 3月21日)	7,906,828,750	7,929,921,652	10,272	10,302
第35計算期間末日	(平成29年 4月20日)	8,293,917,829	8,318,829,112	9,988	10,018
第36計算期間末日	(平成29年 5月22日)	9,221,270,944	9,248,183,194	10,279	10,309
第37計算期間末日	(平成29年 6月20日)	9,930,423,507	9,959,376,553	10,290	10,320
第38計算期間末日	(平成29年 7月20日)	10,499,883,180	10,530,372,848	10,331	10,361
第39計算期間末日	(平成29年 8月21日)	10,751,437,683	10,783,479,207	10,066	10,096
第40計算期間末日	(平成29年 9月20日)	11,726,812,492	11,760,824,182	10,344	10,374
第41計算期間末日	(平成29年10月20日)	12,264,290,515	12,299,560,820	10,432	10,462
第42計算期間末日	(平成29年11月20日)	12,450,753,223	12,480,733,161	10,383	10,408
第43計算期間末日	(平成29年12月20日)	12,767,351,531	12,797,966,227	10,426	10,451
第44計算期間末日	(平成30年 1月22日)	12,750,778,237	12,782,100,514	10,177	10,202
第45計算期間末日	(平成30年 2月20日)	12,306,384,838	12,338,151,738	9,685	9,710
第46計算期間末日	(平成30年 3月20日)	12,508,785,535	12,541,242,685	9,635	9,660
第47計算期間末日	(平成30年 4月20日)	12,792,781,725	12,825,519,463	9,769	9,794
第48計算期間末日	(平成30年 5月21日)	13,219,811,468	13,252,986,204	9,962	9,987
第49計算期間末日	(平成30年 6月20日)	13,018,214,080	13,051,212,680	9,863	9,888
第50計算期間末日	(平成30年 7月20日)	13,617,181,908	13,650,631,221	10,177	10,202
第51計算期間末日	(平成30年 8月20日)	13,450,517,814	13,484,368,415	9,934	9,959
第52計算期間末日	(平成30年 9月20日)	13,809,335,834	13,850,690,214	10,018	10,048
第53計算期間末日	(平成30年10月22日)	13,926,036,976	13,967,714,367	10,024	10,054
第54計算期間末日	(平成30年11月20日)	14,222,670,467	14,265,359,606	9,995	10,025
第55計算期間末日	(平成30年12月20日)	14,732,948,998	14,777,284,194	9,969	9,999
第56計算期間末日	(平成31年 1月21日)	14,796,201,799	14,841,432,597	9,814	9,844
第57計算期間末日	(平成31年 2月20日)	15,005,580,091	15,050,757,027	9,965	9,995
第58計算期間末日	(平成31年 3月20日)	15,202,726,686	15,247,861,237	10,105	10,135
第59計算期間末日	(平成31年 4月22日)	15,323,688,156	15,368,704,620	10,212	10,242
第60計算期間末日	(令和 1年 5月20日)	15,037,161,704	15,082,135,926	10,031	10,061
第61計算期間末日	(令和 1年 6月20日)	15,047,496,439	15,092,656,562	9,996	10,026
第62計算期間末日	(令和 1年 7月22日)	14,989,870,380	15,035,056,968	9,952	9,982
第63計算期間末日	(令和 1年 8月20日)	14,671,368,085	14,716,518,168	9,748	9,778
第64計算期間末日	(令和 1年 9月20日)	14,918,961,187	14,964,271,336	9,878	9,908
第65計算期間末日	(令和 1年10月21日)	14,968,434,325	15,013,561,069	9,951	9,981

第66計算期間末日	(令和 1年11月20日)	15,007,119,770	15,037,310,103	9,942	9,962
第67計算期間末日	(令和 1年12月20日)	14,929,111,936	14,958,766,270	10,069	10,089
第68計算期間末日	(令和 2年 1月20日)	15,141,828,525	15,171,471,644	10,216	10,236
第69計算期間末日	(令和 2年 2月20日)	15,186,198,082	15,215,630,561	10,319	10,339
第70計算期間末日	(令和 2年 3月23日)	12,971,880,794	13,000,385,874	9,101	9,121
第71計算期間末日	(令和 2年 4月20日)	12,878,483,319	12,906,177,052	9,301	9,321
第72計算期間末日	(令和 2年 5月20日)	12,812,039,370	12,839,273,114	9,409	9,429
第73計算期間末日	(令和 2年 6月22日)	12,897,377,813	12,924,127,934	9,643	9,663
第74計算期間末日	(令和 2年 7月20日)	12,843,438,482	12,883,217,671	9,686	9,716
第75計算期間末日	(令和 2年 8月20日)	12,559,246,816	12,598,431,969	9,615	9,645
第76計算期間末日	(令和 2年 9月23日)	12,187,254,710	12,225,528,850	9,553	9,583
第77計算期間末日	(令和 2年10月20日)	12,171,988,476	12,197,308,115	9,615	9,635
	令和 1年10月末日	15,056,790,582		9,986	
	11月末日	15,109,474,291		10,031	
	12月末日	14,989,884,602		10,117	
	令和 2年 1月末日	14,900,091,438		10,085	
	2月末日	14,748,585,336		10,180	
	3月末日	12,846,143,346		9,163	
	4月末日	12,653,301,731		9,250	
	5月末日	12,849,146,958		9,536	
	6月末日	12,936,976,280		9,679	
	7月末日	12,577,503,604		9,566	
	8月末日	12,493,058,233		9,616	
	9月末日	12,209,252,559		9,594	
	10月末日	11,938,971,126		9,509	

【分配の推移】

	1万口当たりの分配金
第1計算期間	円
第2計算期間	円
第3計算期間	20円
第4計算期間	20円
第5計算期間	20円
第6計算期間	320円
第7計算期間	20円
第8計算期間	20円
第9計算期間	320円
第10計算期間	20円
第11計算期間	20円
第12計算期間	320円
第13計算期間	20円

第14計算期間	20円
第15計算期間	220円
第16計算期間	20円
第17計算期間	20円
第18計算期間	20円
第19計算期間	20円
第20計算期間	30円
第21計算期間	30円
第22計算期間	30円
第23計算期間	30円
第24計算期間	30円
第25計算期間	30円
第26計算期間	30円
第27計算期間	30円
第28計算期間	30円
第29計算期間	30円
第30計算期間	30円
第31計算期間	30円
第32計算期間	30円
第33計算期間	30円
第34計算期間	30円
第35計算期間	30円
第36計算期間	30円
第37計算期間	30円
第38計算期間	30円
第39計算期間	30円
第40計算期間	30円
第41計算期間	30円
第42計算期間	25円
第43計算期間	25円
第44計算期間	25円
第45計算期間	25円
第46計算期間	25円
第47計算期間	25円
第48計算期間	25円
第49計算期間	25円
第50計算期間	25円
第51計算期間	25円
第52計算期間	30円
第53計算期間	30円
第54計算期間	30円
第55計算期間	30円
第56計算期間	30円

第57計算期間	30円
第58計算期間	30円
第59計算期間	30円
第60計算期間	30円
第61計算期間	30円
第62計算期間	30円
第63計算期間	30円
第64計算期間	30円
第65計算期間	30円
第66計算期間	20円
第67計算期間	20円
第68計算期間	20円
第69計算期間	20円
第70計算期間	20円
第71計算期間	20円
第72計算期間	20円
第73計算期間	20円
第74計算期間	30円
第75計算期間	30円
第76計算期間	30円
第77計算期間	20円

【収益率の推移】

	収益率（％）
第1計算期間	1.01
第2計算期間	0.15
第3計算期間	1.59
第4計算期間	6.05
第5計算期間	2.42
第6計算期間	10.53
第7計算期間	0.55
第8計算期間	1.08
第9計算期間	1.73
第10計算期間	1.74
第11計算期間	0.24
第12計算期間	1.54
第13計算期間	1.16
第14計算期間	2.06
第15計算期間	0.93
第16計算期間	3.85
第17計算期間	0.18

第18計算期間	3.15
第19計算期間	2.14
第20計算期間	3.96
第21計算期間	5.03
第22計算期間	1.15
第23計算期間	0.88
第24計算期間	1.53
第25計算期間	4.58
第26計算期間	3.48
第27計算期間	5.38
第28計算期間	1.71
第29計算期間	2.58
第30計算期間	6.23
第31計算期間	6.23
第32計算期間	0.72
第33計算期間	1.32
第34計算期間	0.52
第35計算期間	2.47
第36計算期間	3.21
第37計算期間	0.39
第38計算期間	0.68
第39計算期間	2.27
第40計算期間	3.05
第41計算期間	1.14
第42計算期間	0.23
第43計算期間	0.65
第44計算期間	2.14
第45計算期間	4.58
第46計算期間	0.25
第47計算期間	1.65
第48計算期間	2.23
第49計算期間	0.74
第50計算期間	3.43
第51計算期間	2.14
第52計算期間	1.14
第53計算期間	0.35
第54計算期間	0.00
第55計算期間	0.04
第56計算期間	1.25
第57計算期間	1.84
第58計算期間	1.70
第59計算期間	1.35
第60計算期間	1.47

第61計算期間	0.04
第62計算期間	0.14
第63計算期間	1.74
第64計算期間	1.64
第65計算期間	1.04
第66計算期間	0.11
第67計算期間	1.47
第68計算期間	1.65
第69計算期間	1.20
第70計算期間	11.60
第71計算期間	2.41
第72計算期間	1.37
第73計算期間	2.69
第74計算期間	0.75
第75計算期間	0.42
第76計算期間	0.33
第77計算期間	0.85

（注）「収益率」とは、計算期間末の基準価額（分配付の額）から当該計算期間の直前の計算期間末の基準価額（分配落の額）を控除した額を当該基準価額（分配落の額）で除して得た数に100を乗じて得た数をいう。

（４）【設定及び解約の実績】

	設定口数	解約口数	発行済口数
第1計算期間	594,564,868		594,564,868
第2計算期間	132,344,619		726,909,487
第3計算期間	65,369,281		792,278,768
第4計算期間	54,594,510	1,926,887	844,946,391
第5計算期間	80,339,641		925,286,032
第6計算期間	60,104,894	23,551,578	961,839,348
第7計算期間	338,045,225	8,360,001	1,291,524,572
第8計算期間	221,062,019		1,512,586,591
第9計算期間	219,235,568	8,532,974	1,723,289,185
第10計算期間	112,083,635	6,195,396	1,829,177,424
第11計算期間	99,493,159	29,219,604	1,899,450,979
第12計算期間	11,072,753	14,503,054	1,896,020,678
第13計算期間	82,256,606	95,894,893	1,882,382,391
第14計算期間	135,897,470	25,797,813	1,992,482,048
第15計算期間	17,709,391	68,025,679	1,942,165,760
第16計算期間	175,201,315	73,781,662	2,043,585,413
第17計算期間	639,250,612	5,000,000	2,677,836,025
第18計算期間	465,598,815	19,381,605	3,124,053,235
第19計算期間	587,476,107	72,182,076	3,639,347,266
第20計算期間	160,521,825	71,718,855	3,728,150,236

第21計算期間	199,638,637	200,581,685	3,727,207,188
第22計算期間	118,866,894	108,405,507	3,737,668,575
第23計算期間	101,974,098	64,263,791	3,775,378,882
第24計算期間	45,763,037	101,422,238	3,719,719,681
第25計算期間	66,627,145	49,377,731	3,736,969,095
第26計算期間	324,019,057	35,707,943	4,025,280,209
第27計算期間	763,043,839	101,217,578	4,687,106,470
第28計算期間	194,862,495	23,590,458	4,858,378,507
第29計算期間	478,774,831	78,812,270	5,258,341,068
第30計算期間	755,186,849	69,143,943	5,944,383,974
第31計算期間	584,080,594	196,638,767	6,331,825,801
第32計算期間	496,426,564	89,222,114	6,739,030,251
第33計算期間	566,910,280	95,631,881	7,210,308,650
第34計算期間	602,192,360	114,866,727	7,697,634,283
第35計算期間	673,579,834	67,452,855	8,303,761,262
第36計算期間	709,789,754	42,800,997	8,970,750,019
第37計算期間	683,115,434	2,849,877	9,651,015,576
第38計算期間	547,694,457	35,487,172	10,163,222,861
第39計算期間	556,417,117	39,131,841	10,680,508,137
第40計算期間	677,311,268	20,589,378	11,337,230,027
第41計算期間	455,244,495	35,705,940	11,756,768,582
第42計算期間	330,441,009	95,234,109	11,991,975,482
第43計算期間	322,358,276	68,455,206	12,245,878,552
第44計算期間	296,572,733	13,540,294	12,528,910,991
第45計算期間	201,434,892	23,585,730	12,706,760,153
第46計算期間	309,938,509	33,838,596	12,982,860,066
第47計算期間	161,749,232	49,513,868	13,095,095,430
第48計算期間	251,292,914	76,493,571	13,269,894,773
第49計算期間	90,611,981	161,066,648	13,199,440,106
第50計算期間	223,320,661	43,035,334	13,379,725,433
第51計算期間	238,885,420	78,370,303	13,540,240,550
第52計算期間	424,458,475	179,905,663	13,784,793,362
第53計算期間	213,456,001	105,785,404	13,892,463,959
第54計算期間	442,894,648	105,645,479	14,229,713,128
第55計算期間	689,856,054	141,170,241	14,778,398,941
第56計算期間	394,058,708	95,524,764	15,076,932,885
第57計算期間	92,928,674	110,882,612	15,058,978,947
第58計算期間	137,558,723	151,687,080	15,044,850,590
第59計算期間	199,989,680	239,352,066	15,005,488,204
第60計算期間	158,399,599	172,480,319	14,991,407,484
第61計算期間	217,231,903	155,265,021	15,053,374,366
第62計算期間	102,954,568	94,132,649	15,062,196,285
第63計算期間	93,966,382	106,134,805	15,050,027,862

第64計算期間	158,658,246	105,302,992	15,103,383,116
第65計算期間	74,941,361	136,076,183	15,042,248,294
第66計算期間	135,083,791	82,165,317	15,095,166,768
第67計算期間	57,457,980	325,457,619	14,827,167,129
第68計算期間	68,973,886	74,581,052	14,821,559,963
第69計算期間	79,217,566	184,537,744	14,716,239,785
第70計算期間	6,965,350	470,664,992	14,252,540,143
第71計算期間	45,850,234	451,523,787	13,846,866,590
第72計算期間	43,000,552	272,995,060	13,616,872,082
第73計算期間	40,716,691	282,528,107	13,375,060,666
第74計算期間	46,165,274	161,496,228	13,259,729,712
第75計算期間	62,759,817	260,771,677	13,061,717,852
第76計算期間	10,631,005	314,301,901	12,758,046,956
第77計算期間	45,676,135	143,903,395	12,659,819,696

【PIMCO インカム戦略ファンド<米ドルインカム>（年2回分配型）】

（1）【投資状況】

令和 2年10月30日現在

（単位：円）

資産の種類	国/地域	時価合計	投資比率（%）
投資信託受益証券	バミューダ	3,980,250,073	98.96
親投資信託受益証券	日本	3,379,462	0.08
コール・ローン、その他資産 （負債控除後）		38,529,499	0.96
純資産総額		4,022,159,034	100.00

（注）投資比率とは、ファンドの純資産総額に対する当該資産の時価の比率をいいます。

（2）【投資資産】

【投資有価証券の主要銘柄】

a 評価額上位30銘柄

令和 2年10月30日現在

国/地域	種類	銘柄名	数量	簿価 単価 （円）	簿価 金額 （円）	評価 単価 （円）	評価 金額 （円）	投資 比率 （%）
バミューダ	投資信託受益証券	ビムコ バミューダ インカム ファンド A - クラスY(USD)	432,306.9484	9.306	4,023,048,461	9.207	3,980,250,073	98.96
日本	親投資信託受益証券	マネー・マーケット・マザーファンド	3,319,056	1.0182	3,379,462	1.0182	3,379,462	0.08

（注）投資比率は、ファンドの純資産総額に対する当該銘柄の評価金額の比率です。

b 全銘柄の種類 / 業種別投資比率

令和 2年10月30日現在

種類	投資比率（％）
投資信託受益証券	98.96
親投資信託受益証券	0.08
合計	99.04

（注）投資比率は、ファンドの純資産総額に対する当該種類または業種の評価金額の比率です。

【投資不動産物件】

該当事項はありません。

【その他投資資産の主要なもの】

該当事項はありません。

(3) 【運用実績】

【純資産の推移】

下記計算期間末日および令和2年10月末日、同日前1年以内における各月末の純資産の推移は次の通りです。

（単位：円）

	純資産総額		基準価額 (1万口当たりの純資産価額)	
	(分配落)	(分配付)	(分配落)	(分配付)
第1計算期間末日 (平成26年10月20日)	294,830,063	295,108,450	10,591	10,601
第2計算期間末日 (平成27年 4月20日)	973,477,396	974,287,433	12,018	12,028
第3計算期間末日 (平成27年10月20日)	1,049,200,267	1,050,073,678	12,013	12,023
第4計算期間末日 (平成28年 4月20日)	1,049,498,342	1,050,446,283	11,071	11,081
第5計算期間末日 (平成28年10月20日)	1,190,530,751	1,191,618,260	10,947	10,957
第6計算期間末日 (平成29年 4月20日)	1,711,926,130	1,713,370,031	11,856	11,866
第7計算期間末日 (平成29年10月20日)	2,748,476,181	2,750,659,233	12,590	12,600
第8計算期間末日 (平成30年 4月20日)	3,865,586,342	3,868,819,001	11,958	11,968
第9計算期間末日 (平成30年10月22日)	4,582,419,247	4,586,097,817	12,457	12,467
第10計算期間末日 (平成31年 4月22日)	5,289,113,154	5,293,210,261	12,909	12,919
第11計算期間末日 (令和 1年10月21日)	5,236,862,515	5,240,954,023	12,799	12,809
第12計算期間末日 (令和 2年 4月20日)	4,539,414,440	4,543,165,156	12,103	12,113
第13計算期間末日 (令和 2年10月20日)	4,352,380,540	4,355,807,818	12,699	12,709
令和 1年10月末日	5,252,874,719		12,845	
11月末日	5,226,162,548		12,928	
12月末日	5,227,693,174		13,065	
令和 2年 1月末日	5,165,032,501		13,050	

2月末日	5,195,699,179		13,199
3月末日	4,521,458,094		11,909
4月末日	4,461,945,901		12,037
5月末日	4,508,903,963		12,435
6月末日	4,517,398,748		12,650
7月末日	4,428,955,407		12,541
8月末日	4,384,087,536		12,646
9月末日	4,349,867,599		12,656
10月末日	4,022,159,034		12,559

【分配の推移】

	1万口当たりの分配金
第1計算期間	10円
第2計算期間	10円
第3計算期間	10円
第4計算期間	10円
第5計算期間	10円
第6計算期間	10円
第7計算期間	10円
第8計算期間	10円
第9計算期間	10円
第10計算期間	10円
第11計算期間	10円
第12計算期間	10円
第13計算期間	10円

【収益率の推移】

	収益率（%）
第1計算期間	6.01
第2計算期間	13.56
第3計算期間	0.04
第4計算期間	7.75
第5計算期間	1.02
第6計算期間	8.39
第7計算期間	6.27
第8計算期間	4.94
第9計算期間	4.25
第10計算期間	3.70
第11計算期間	0.77

第12計算期間	5.35
第13計算期間	5.00

（注）「収益率」とは、計算期間末の基準価額（分配の額）から当該計算期間の直前の計算期間末の基準価額（分配の額）を控除した額を当該基準価額（分配の額）で除して得た数に100を乗じて得た数をいう。

（４）【設定及び解約の実績】

	設定口数	解約口数	発行済口数
第1計算期間	307,753,140	29,365,701	278,387,439
第2計算期間	612,763,963	81,113,479	810,037,923
第3計算期間	279,848,489	216,474,817	873,411,595
第4計算期間	298,220,740	223,690,871	947,941,464
第5計算期間	231,001,511	91,433,054	1,087,509,921
第6計算期間	556,196,450	199,804,579	1,443,901,792
第7計算期間	850,336,944	111,186,217	2,183,052,519
第8計算期間	1,083,360,858	33,753,664	3,232,659,713
第9計算期間	545,795,805	99,885,075	3,678,570,443
第10計算期間	711,338,872	292,802,133	4,097,107,182
第11計算期間	165,766,425	171,365,315	4,091,508,292
第12計算期間	53,358,925	394,151,118	3,750,716,099
第13計算期間	26,648,058	350,085,924	3,427,278,233

（参考）

マネー・マーケット・マザーファンド

投資状況

令和 2年10月30日現在

（単位：円）

資産の種類	国／地域	時価合計	投資比率（％）
コール・ローン、その他資産 （負債控除後）		1,150,585,982	100.00
純資産総額		1,150,585,982	100.00

（注）投資比率とは、ファンドの純資産総額に対する当該資産の時価の比率をいいます。

投資資産

投資有価証券の主要銘柄

a 評価額上位30銘柄

該当事項はありません。

b 全銘柄の種類 / 業種別投資比率

該当事項はありません。

投資不動産物件

該当事項はありません。

その他投資資産の主要なもの

該当事項はありません。

参考情報

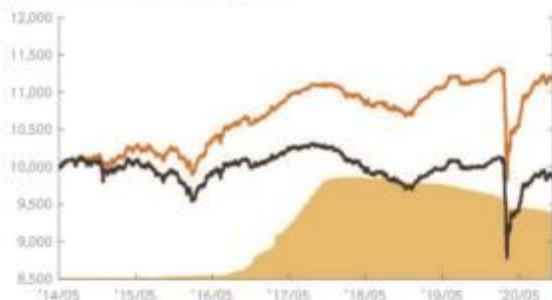


運用実績

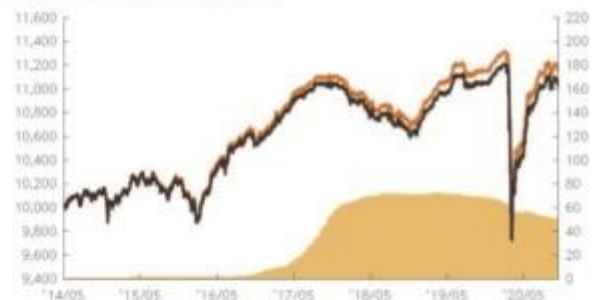
2020年10月30日現在

■基準価額・純資産の推移 2014年5月21日(設定日)～2020年10月30日

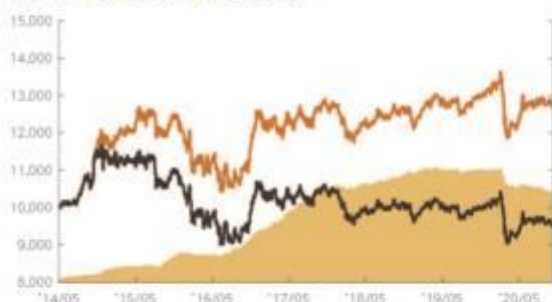
円インカム(毎月分配型)



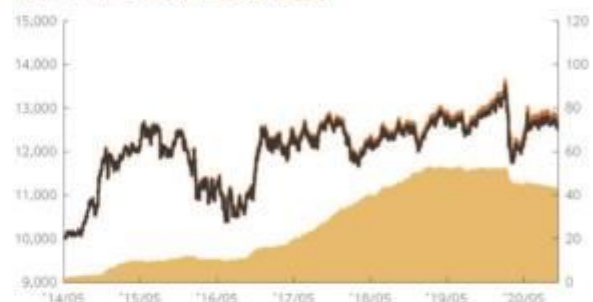
円インカム(年2回分配型)



米ドルインカム(毎月分配型)



米ドルインカム(年2回分配型)



— 純資産総額(億円)【右目盛】 — 基準価額(分配金再投資)【左目盛】 — 基準価額【左目盛】

- 基準価額、基準価額(分配金再投資)は10,000を起点として表示
- 基準価額、基準価額(分配金再投資)は運用報酬(信託報酬)控除後です。

■基準価額・純資産

	円インカム (毎月分配型)	米ドルインカム (毎月分配型)	円インカム (年2回分配型)	米ドルインカム (年2回分配型)
基準価額	9,837円	9,509円	11,028円	12,559円
純資産総額	87.9億円	119.3億円	50.9億円	40.2億円

■分配の推移

	円インカム (毎月分配型)	米ドルインカム (毎月分配型)		円インカム (年2回分配型)	米ドルインカム (年2回分配型)
2020年10月	25円	20円	2020年10月	10円	10円
2020年9月	25円	30円	2020年4月	10円	10円
2020年8月	25円	30円	2019年10月	10円	10円
2020年7月	25円	30円	2019年4月	10円	10円
2020年6月	10円	20円	2018年10月	10円	10円
2020年5月	10円	20円	2018年4月	10円	10円
直近1年間累計	160円	270円	設定来累計	120円	130円
設定来累計	1,250円	3,040円			

•分配金は1万口当たり、税引前

上記は、過去の実績であり、将来の投資成果を保証するものではありません。
運用状況等は、委託会社のホームページ等で開示している場合があります。

■主要な資産の状況

資産構成	円インカム (毎月分配型)	米ドルインカム (毎月分配型)	円インカム (年2回分配型)	米ドルインカム (年2回分配型)
外国投資信託	99.5%	99.3%	98.9%	99.0%
マネー・マーケット・マザーファンド	0.1%	0.1%	0.1%	0.1%
コールローン他 (負債控除後)	0.4%	0.6%	1.0%	0.9%
合計	100.0%	100.0%	100.0%	100.0%

- 比率はファンドの純資産総額に対する投資比率(小数点第二位四捨五入)
- コールローン他には未収・未払項目が含まれるため、マイナスとなる場合があります。

組入上位銘柄	クーポン	償還日	比率
1 GNMA II TBA 2.5% JAN 30YR JMBO	2.5000%	2051/01/21	6.6%
2 FNMA TBA 3.5% DEC 30YR	3.5000%	2050/12/14	3.5%
3 FNMA TBA 2.5% JAN 30YR	2.5000%	2051/01/14	3.3%
4 FNMA TBA 3.5% NOV 30YR	3.5000%	2050/11/12	2.3%
5 LMAT 2020-RPL1 A1 WM50 WC4.2242 144A	3.0000%	2059/09/25	2.0%
6 GNMA II TBA 2.5% DEC 30YR JMBO	2.5000%	2050/12/21	1.6%
7 U S TREASURY INFLATE PROT BD	0.2500%	2029/07/15	1.3%
8 U S TREASURY NOTE	2.3750%	2029/05/15	1.1%
9 IHEARTCOMMUNICATIONS INC TL B 1L USD	3.1477%	2026/05/01	1.0%
10 U S TREASURY INFLATE PROT BD	0.7500%	2028/07/15	0.8%

- 比率は、実質的な投資を行う外国投資信託の組入債券等の評価額に対する投資比率(小数点第二位四捨五入)
- 現金同等資産(米国短期国債等)を除いて表示

■年間収益率の推移

円インカム(毎月分配型)



円インカム(年2回分配型)



米ドルインカム(毎月分配型)



米ドルインカム(年2回分配型)



- 収益率は基準価額(分配金再投資)で計算
- 2014年は設定日から年末までの、2020年は年初から10月30日までの収益率を表示
- ファンドにベンチマークはありません。

上記は、過去の実績であり、将来の投資成果を保証するものではありません。
運用状況等は、委託会社のホームページ等で開示している場合があります。

第3【ファンドの経理状況】

- 当ファンドの財務諸表は、「財務諸表等の用語、様式及び作成方法に関する規則」（昭和38年大蔵省令第59号）ならびに同規則第2条の2の規定により、「投資信託財産の計算に関する規則」（平成12年総理府令第133号）に基づいて作成しております。
なお、財務諸表に記載している金額は、円単位で表示しております。
- 毎月決算ファンドの計算期間は6ヵ月未満であるため、財務諸表は6ヵ月毎に作成しております。
- 当ファンドは、金融商品取引法第193条の2第1項の規定に基づき、当期（令和2年4月21日から令和2年10月20日まで）の財務諸表について、PwCあらた有限責任監査法人により監査を受けております。

1【財務諸表】

【PIMCO インカム戦略ファンド<円インカム>（毎月分配型）】

(1)【貸借対照表】

	(単位：円)	
	前期 [令和 2年 4月20日現在]	当期 [令和 2年10月20日現在]
資産の部		
流動資産		
コール・ローン	61,214,242	57,947,628
投資信託受益証券	9,440,585,422	8,829,586,918
親投資信託受益証券	8,632,380	8,632,380
未収入金	55,100,000	62,100,000
流動資産合計	9,565,532,044	8,958,266,926
資産合計	9,565,532,044	8,958,266,926
負債の部		
流動負債		
未払収益分配金	10,172,909	22,571,738
未払解約金	8,357,650	6,555,380
未払受託者報酬	238,374	218,537
未払委託者報酬	13,110,552	12,019,319
未払利息	69	35
その他未払費用	23,827	21,843
流動負債合計	31,903,381	41,386,852
負債合計	31,903,381	41,386,852
純資産の部		
元本等		
元本	10,172,909,566	9,028,695,294
剰余金		
期末剰余金又は期末欠損金（ ）	639,280,903	111,815,220
（分配準備積立金）	612,627,104	663,995,537
元本等合計	9,533,628,663	8,916,880,074
純資産合計	9,533,628,663	8,916,880,074
負債純資産合計	9,565,532,044	8,958,266,926

(2)【損益及び剰余金計算書】

	前期		当期	
	自 至	令和 1年10月22日 令和 2年 4月20日	自 至	令和 2年 4月21日 令和 2年10月20日
営業収益				
受取配当金		247,922,173		304,551,566
受取利息		310		338
有価証券売買等損益		769,736,522		390,949,930
営業収益合計		521,814,039		695,501,834
営業費用				
支払利息		16,028		17,287
受託者報酬		1,788,619		1,538,792
委託者報酬		98,374,069		84,633,271
その他費用		178,801		153,818
営業費用合計		100,357,517		86,343,168
営業利益又は営業損失（ ）		622,171,556		609,158,666
経常利益又は経常損失（ ）		622,171,556		609,158,666
当期純利益又は当期純損失（ ）		622,171,556		609,158,666
一部解約に伴う当期純利益金額の分配額又は一部解約に伴う当期純損失金額の分配額（ ）		3,169,107		8,874,077
期首剰余金又は期首欠損金（ ）		3,646,613		639,280,903
剰余金増加額又は欠損金減少額		29,172,624		41,958,790
当期一部解約に伴う剰余金増加額又は欠損金減少額		28,834,290		41,958,790
当期追加信託に伴う剰余金増加額又は欠損金減少額		338,334		-
剰余金減少額又は欠損金増加額		10,189,630		2,466,279
当期一部解約に伴う剰余金減少額又は欠損金増加額		8,931,174		-
当期追加信託に伴う剰余金減少額又は欠損金増加額		1,258,456		2,466,279
分配金		42,908,061		112,311,417
期末剰余金又は期末欠損金（ ）		639,280,903		111,815,220

（ 3 ）【注記表】

（重要な会計方針に係る事項に関する注記）

1. 有価証券の評価基準及び評価方法	投資信託受益証券は時価で評価しております。時価評価にあたっては、基準価額で評価しております。 親投資信託受益証券は時価で評価しております。時価評価にあたっては、基準価額で評価しております。
--------------------	---

（貸借対照表に関する注記）

	前期	当期
	[令和 2年 4月20日現在]	[令和 2年10月20日現在]
1. 期首元本額	11,787,936,878円	10,172,909,566円
期中追加設定元本額	54,478,533円	86,330,513円
期中一部解約元本額	1,669,505,845円	1,230,544,785円
2. 元本の欠損		
純資産額が元本総額を下回っており、その差額であります。	639,280,903円	111,815,220円

	前期 [令和 2年 4月20日現在]	当期 [令和 2年10月20日現在]
3. 受益権の総数	10,172,909,566口	9,028,695,294口

(損益及び剰余金計算書に関する注記)

前期 自 令和 1年10月22日 至 令和 2年 4月20日	当期 自 令和 2年 4月21日 至 令和 2年10月20日																																																																																																																								
<p>1. 運用に係る権限を委託するための費用</p> <p>信託財産の運用の指図に係る権限の全部または一部を委託するために要する費用として、信託財産の純資産総額に対し年10,000分の60以内の率を乗じて得た額を委託者報酬の中から支弁しております。</p> <p>2. 分配金の計算過程</p> <p>第66期 令和 1年10月22日 令和 1年11月20日</p> <table border="1"> <thead> <tr> <th>項目</th> <th></th> <th></th> </tr> </thead> <tbody> <tr> <td>費用控除後の配当等収益額</td> <td>A</td> <td>23,242,968円</td> </tr> <tr> <td>費用控除後・繰越欠損金補填後の有価証券売買等損益額</td> <td>B</td> <td>円</td> </tr> <tr> <td>収益調整金額</td> <td>C</td> <td>1,042,294,040円</td> </tr> <tr> <td>分配準備積立金額</td> <td>D</td> <td>550,449,152円</td> </tr> <tr> <td>当ファンドの分配対象収益額</td> <td>E=A+B+C+D</td> <td>1,615,986,160円</td> </tr> <tr> <td>当ファンドの期末残存口数</td> <td>F</td> <td>11,522,113,842口</td> </tr> <tr> <td>1万口当たり収益分配対象額</td> <td>G=E/F*10,000</td> <td>1,402円</td> </tr> <tr> <td>1万口当たり分配金額</td> <td>H</td> <td>5円</td> </tr> <tr> <td>収益分配金金額</td> <td>I=F*H/10,000</td> <td>5,761,056円</td> </tr> </tbody> </table> <p>第67期 令和 1年11月21日 令和 1年12月20日</p> <table border="1"> <thead> <tr> <th>項目</th> <th></th> <th></th> </tr> </thead> <tbody> <tr> <td>費用控除後の配当等収益額</td> <td>A</td> <td>31,444,612円</td> </tr> <tr> <td>費用控除後・繰越欠損金補填後の有価証券売買等損益額</td> <td>B</td> <td>円</td> </tr> <tr> <td>収益調整金額</td> <td>C</td> <td>1,019,708,292円</td> </tr> <tr> <td>分配準備積立金額</td> <td>D</td> <td>555,536,212円</td> </tr> <tr> <td>当ファンドの分配対象収益額</td> <td>E=A+B+C+D</td> <td>1,606,689,116円</td> </tr> <tr> <td>当ファンドの期末残存口数</td> <td>F</td> <td>11,271,807,051口</td> </tr> <tr> <td>1万口当たり収益分配対象額</td> <td>G=E/F*10,000</td> <td>1,425円</td> </tr> <tr> <td>1万口当たり分配金額</td> <td>H</td> <td>5円</td> </tr> <tr> <td>収益分配金金額</td> <td>I=F*H/10,000</td> <td>5,635,903円</td> </tr> </tbody> </table>	項目			費用控除後の配当等収益額	A	23,242,968円	費用控除後・繰越欠損金補填後の有価証券売買等損益額	B	円	収益調整金額	C	1,042,294,040円	分配準備積立金額	D	550,449,152円	当ファンドの分配対象収益額	E=A+B+C+D	1,615,986,160円	当ファンドの期末残存口数	F	11,522,113,842口	1万口当たり収益分配対象額	G=E/F*10,000	1,402円	1万口当たり分配金額	H	5円	収益分配金金額	I=F*H/10,000	5,761,056円	項目			費用控除後の配当等収益額	A	31,444,612円	費用控除後・繰越欠損金補填後の有価証券売買等損益額	B	円	収益調整金額	C	1,019,708,292円	分配準備積立金額	D	555,536,212円	当ファンドの分配対象収益額	E=A+B+C+D	1,606,689,116円	当ファンドの期末残存口数	F	11,271,807,051口	1万口当たり収益分配対象額	G=E/F*10,000	1,425円	1万口当たり分配金額	H	5円	収益分配金金額	I=F*H/10,000	5,635,903円	<p>1. 運用に係る権限を委託するための費用</p> <p>信託財産の運用の指図に係る権限の全部または一部を委託するために要する費用として、信託財産の純資産総額に対し年10,000分の60以内の率を乗じて得た額を委託者報酬の中から支弁しております。</p> <p>2. 分配金の計算過程</p> <p>第72期 令和 2年 4月21日 令和 2年 5月20日</p> <table border="1"> <thead> <tr> <th>項目</th> <th></th> <th></th> </tr> </thead> <tbody> <tr> <td>費用控除後の配当等収益額</td> <td>A</td> <td>49,890,160円</td> </tr> <tr> <td>費用控除後・繰越欠損金補填後の有価証券売買等損益額</td> <td>B</td> <td>円</td> </tr> <tr> <td>収益調整金額</td> <td>C</td> <td>906,812,857円</td> </tr> <tr> <td>分配準備積立金額</td> <td>D</td> <td>602,015,930円</td> </tr> <tr> <td>当ファンドの分配対象収益額</td> <td>E=A+B+C+D</td> <td>1,558,718,947円</td> </tr> <tr> <td>当ファンドの期末残存口数</td> <td>F</td> <td>9,998,273,495口</td> </tr> <tr> <td>1万口当たり収益分配対象額</td> <td>G=E/F*10,000</td> <td>1,558円</td> </tr> <tr> <td>1万口当たり分配金額</td> <td>H</td> <td>10円</td> </tr> <tr> <td>収益分配金金額</td> <td>I=F*H/10,000</td> <td>9,998,273円</td> </tr> </tbody> </table> <p>第73期 令和 2年 5月21日 令和 2年 6月22日</p> <table border="1"> <thead> <tr> <th>項目</th> <th></th> <th></th> </tr> </thead> <tbody> <tr> <td>費用控除後の配当等収益額</td> <td>A</td> <td>54,045,016円</td> </tr> <tr> <td>費用控除後・繰越欠損金補填後の有価証券売買等損益額</td> <td>B</td> <td>円</td> </tr> <tr> <td>収益調整金額</td> <td>C</td> <td>882,025,134円</td> </tr> <tr> <td>分配準備積立金額</td> <td>D</td> <td>620,704,244円</td> </tr> <tr> <td>当ファンドの分配対象収益額</td> <td>E=A+B+C+D</td> <td>1,556,774,394円</td> </tr> <tr> <td>当ファンドの期末残存口数</td> <td>F</td> <td>9,701,361,370口</td> </tr> <tr> <td>1万口当たり収益分配対象額</td> <td>G=E/F*10,000</td> <td>1,604円</td> </tr> <tr> <td>1万口当たり分配金額</td> <td>H</td> <td>10円</td> </tr> <tr> <td>収益分配金金額</td> <td>I=F*H/10,000</td> <td>9,701,361円</td> </tr> </tbody> </table>	項目			費用控除後の配当等収益額	A	49,890,160円	費用控除後・繰越欠損金補填後の有価証券売買等損益額	B	円	収益調整金額	C	906,812,857円	分配準備積立金額	D	602,015,930円	当ファンドの分配対象収益額	E=A+B+C+D	1,558,718,947円	当ファンドの期末残存口数	F	9,998,273,495口	1万口当たり収益分配対象額	G=E/F*10,000	1,558円	1万口当たり分配金額	H	10円	収益分配金金額	I=F*H/10,000	9,998,273円	項目			費用控除後の配当等収益額	A	54,045,016円	費用控除後・繰越欠損金補填後の有価証券売買等損益額	B	円	収益調整金額	C	882,025,134円	分配準備積立金額	D	620,704,244円	当ファンドの分配対象収益額	E=A+B+C+D	1,556,774,394円	当ファンドの期末残存口数	F	9,701,361,370口	1万口当たり収益分配対象額	G=E/F*10,000	1,604円	1万口当たり分配金額	H	10円	収益分配金金額	I=F*H/10,000	9,701,361円
項目																																																																																																																									
費用控除後の配当等収益額	A	23,242,968円																																																																																																																							
費用控除後・繰越欠損金補填後の有価証券売買等損益額	B	円																																																																																																																							
収益調整金額	C	1,042,294,040円																																																																																																																							
分配準備積立金額	D	550,449,152円																																																																																																																							
当ファンドの分配対象収益額	E=A+B+C+D	1,615,986,160円																																																																																																																							
当ファンドの期末残存口数	F	11,522,113,842口																																																																																																																							
1万口当たり収益分配対象額	G=E/F*10,000	1,402円																																																																																																																							
1万口当たり分配金額	H	5円																																																																																																																							
収益分配金金額	I=F*H/10,000	5,761,056円																																																																																																																							
項目																																																																																																																									
費用控除後の配当等収益額	A	31,444,612円																																																																																																																							
費用控除後・繰越欠損金補填後の有価証券売買等損益額	B	円																																																																																																																							
収益調整金額	C	1,019,708,292円																																																																																																																							
分配準備積立金額	D	555,536,212円																																																																																																																							
当ファンドの分配対象収益額	E=A+B+C+D	1,606,689,116円																																																																																																																							
当ファンドの期末残存口数	F	11,271,807,051口																																																																																																																							
1万口当たり収益分配対象額	G=E/F*10,000	1,425円																																																																																																																							
1万口当たり分配金額	H	5円																																																																																																																							
収益分配金金額	I=F*H/10,000	5,635,903円																																																																																																																							
項目																																																																																																																									
費用控除後の配当等収益額	A	49,890,160円																																																																																																																							
費用控除後・繰越欠損金補填後の有価証券売買等損益額	B	円																																																																																																																							
収益調整金額	C	906,812,857円																																																																																																																							
分配準備積立金額	D	602,015,930円																																																																																																																							
当ファンドの分配対象収益額	E=A+B+C+D	1,558,718,947円																																																																																																																							
当ファンドの期末残存口数	F	9,998,273,495口																																																																																																																							
1万口当たり収益分配対象額	G=E/F*10,000	1,558円																																																																																																																							
1万口当たり分配金額	H	10円																																																																																																																							
収益分配金金額	I=F*H/10,000	9,998,273円																																																																																																																							
項目																																																																																																																									
費用控除後の配当等収益額	A	54,045,016円																																																																																																																							
費用控除後・繰越欠損金補填後の有価証券売買等損益額	B	円																																																																																																																							
収益調整金額	C	882,025,134円																																																																																																																							
分配準備積立金額	D	620,704,244円																																																																																																																							
当ファンドの分配対象収益額	E=A+B+C+D	1,556,774,394円																																																																																																																							
当ファンドの期末残存口数	F	9,701,361,370口																																																																																																																							
1万口当たり収益分配対象額	G=E/F*10,000	1,604円																																																																																																																							
1万口当たり分配金額	H	10円																																																																																																																							
収益分配金金額	I=F*H/10,000	9,701,361円																																																																																																																							

前期 自 令和 1年10月22日 至 令和 2年 4月20日			当期 自 令和 2年 4月21日 至 令和 2年10月20日		
第68期 令和 1年12月21日 令和 2年 1月20日			第74期 令和 2年 6月23日 令和 2年 7月20日		
項目			項目		
費用控除後の配当等収益額	A	33,809,597円	費用控除後の配当等収益額	A	42,135,450円
費用控除後・繰越欠損金補填後の有価証券売買等損益額	B	円	費用控除後・繰越欠損金補填後の有価証券売買等損益額	B	円
収益調整金額	C	1,004,744,791円	収益調整金額	C	867,847,384円
分配準備積立金額	D	572,754,937円	分配準備積立金額	D	654,125,755円
当ファンドの分配対象収益額	E=A+B+C+D	1,611,309,325円	当ファンドの分配対象収益額	E=A+B+C+D	1,564,108,589円
当ファンドの期末残存口数	F	11,105,988,671口	当ファンドの期末残存口数	F	9,543,969,099口
1万口当たり収益分配対象額	G=E/F*10,000	1,450円	1万口当たり収益分配対象額	G=E/F*10,000	1,638円
1万口当たり分配金額	H	5円	1万口当たり分配金額	H	25円
収益分配金金額	I=F*H/10,000	5,552,994円	収益分配金金額	I=F*H/10,000	23,859,922円
第69期 令和 2年 1月21日 令和 2年 2月20日			第75期 令和 2年 7月21日 令和 2年 8月20日		
項目			項目		
費用控除後の配当等収益額	A	28,051,661円	費用控除後の配当等収益額	A	41,215,307円
費用控除後・繰越欠損金補填後の有価証券売買等損益額	B	円	費用控除後・繰越欠損金補填後の有価証券売買等損益額	B	円
収益調整金額	C	974,355,098円	収益調整金額	C	851,166,317円
分配準備積立金額	D	580,245,038円	分配準備積立金額	D	654,976,741円
当ファンドの分配対象収益額	E=A+B+C+D	1,582,651,797円	当ファンドの分配対象収益額	E=A+B+C+D	1,547,358,365円
当ファンドの期末残存口数	F	10,752,175,732口	当ファンドの期末残存口数	F	9,332,404,038口
1万口当たり収益分配対象額	G=E/F*10,000	1,471円	1万口当たり収益分配対象額	G=E/F*10,000	1,658円
1万口当たり分配金額	H	5円	1万口当たり分配金額	H	25円
収益分配金金額	I=F*H/10,000	5,376,087円	収益分配金金額	I=F*H/10,000	23,331,010円
第70期 令和 2年 2月21日 令和 2年 3月23日			第76期 令和 2年 8月21日 令和 2年 9月23日		
項目			項目		
費用控除後の配当等収益額	A	21,540,803円	費用控除後の配当等収益額	A	28,779,265円
費用控除後・繰越欠損金補填後の有価証券売買等損益額	B	円	費用控除後・繰越欠損金補填後の有価証券売買等損益額	B	円
収益調整金額	C	943,360,372円	収益調整金額	C	834,201,939円
分配準備積立金額	D	583,590,284円	分配準備積立金額	D	658,346,338円
当ファンドの分配対象収益額	E=A+B+C+D	1,548,491,459円	当ファンドの分配対象収益額	E=A+B+C+D	1,521,327,542円
当ファンドの期末残存口数	F	10,409,112,390口	当ファンドの期末残存口数	F	9,139,645,273口
1万口当たり収益分配対象額	G=E/F*10,000	1,487円	1万口当たり収益分配対象額	G=E/F*10,000	1,664円
1万口当たり分配金額	H	10円	1万口当たり分配金額	H	25円

前期 自 令和 1年10月22日 至 令和 2年 4月20日			当期 自 令和 2年 4月21日 至 令和 2年10月20日		
収益分配金金額	$I=F*H/10,000$	10,409,112円	収益分配金金額	$I=F*H/10,000$	22,849,113円
第71期 令和 2年 3月24日 令和 2年 4月20日			第77期 令和 2年 9月24日 令和 2年10月20日		
項目			項目		
費用控除後の配当等収益額	A	42,175,808円	費用控除後の配当等収益額	A	30,628,200円
費用控除後・繰越欠損金補填後の有価証券売買等損益額	B	円	費用控除後・繰越欠損金補填後の有価証券売買等損益額	B	円
収益調整金額	C	922,556,130円	収益調整金額	C	824,348,818円
分配準備積立金額	D	580,624,205円	分配準備積立金額	D	655,939,075円
当ファンドの分配対象収益額	$E=A+B+C+D$	1,545,356,143円	当ファンドの分配対象収益額	$E=A+B+C+D$	1,510,916,093円
当ファンドの期末残存口数	F	10,172,909,566口	当ファンドの期末残存口数	F	9,028,695,294口
1万口当たり収益分配対象額	$G=E/F*10,000$	1,519円	1万口当たり収益分配対象額	$G=E/F*10,000$	1,673円
1万口当たり分配金額	H	10円	1万口当たり分配金額	H	25円
収益分配金金額	$I=F*H/10,000$	10,172,909円	収益分配金金額	$I=F*H/10,000$	22,571,738円

(金融商品に関する注記)

1 金融商品の状況に関する事項

区分	前期 自 令和 1年10月22日 至 令和 2年 4月20日	当期 自 令和 2年 4月21日 至 令和 2年10月20日
1. 金融商品に対する取組方針	当ファンドは、「投資信託及び投資法人に関する法律」（昭和26年法律第198号）第2条第4項に定める証券投資信託であり、有価証券等の金融商品への投資を信託約款に定める「運用の基本方針」に基づき行っております。	同左
2. 金融商品の内容及び当該金融商品に係るリスク	当ファンドは、投資信託受益証券に投資しております。当該投資対象は、価格変動リスク等の市場リスク、信用リスクおよび流動性リスクに晒されております。 当ファンドは、親投資信託受益証券に投資しております。当該投資対象は、価格変動リスク等の市場リスク、信用リスクおよび流動性リスクに晒されております。	同左

区分	前期 自 令和 1年10月22日 至 令和 2年 4月20日	当期 自 令和 2年 4月21日 至 令和 2年10月20日
3.金融商品に係るリスク管理体制	<p>ファンドのコンセプトに応じて、適切にコントロールするため、委託会社では、運用部門において、ファンドに含まれる各種投資リスクを常時把握しつつ、ファンドのコンセプトに沿ったリスクの範囲で運用を行っております。</p> <p>また、運用部から独立した管理担当部署によりリスク運営状況のモニタリング等のリスク管理を行っており、この結果は運用管理委員会等を通じて運用部門にフィードバックされます。</p> <p>当ファンドは、ファンドの運用の指図に関する権限を再委託しております。この場合、再委託先で投資リスクに対する管理体制を構築しているほか、当該再委託先のリスクの管理体制や管理状況の確認を委託会社で行っております。</p>	同左

2 金融商品の時価等に関する事項

区分	前期 [令和 2年 4月20日現在]	当期 [令和 2年10月20日現在]
1.貸借対照表計上額、時価及びその差額	時価で計上しているためその差額はありません。	同左
2.時価の算定方法	<p>(1) 有価証券 売買目的有価証券は、(重要な会計方針に係る事項に関する注記)に記載しております。</p> <p>(2) デリバティブ取引 デリバティブ取引は、該当事項はありません。</p> <p>(3) 上記以外の金融商品 上記以外の金融商品(コールローン等)は、短期間で決済され、時価は帳簿価額と近似していることから、当該金融商品の帳簿価額を時価としております。</p>	<p>(1) 有価証券 同左</p> <p>(2) デリバティブ取引 同左</p> <p>(3) 上記以外の金融商品 同左</p>
3.金融商品の時価等に関する事項についての補足説明	金融商品の時価には、市場価格に基づく価額のほか、市場価格がない場合には合理的に算定された価額が含まれております。当該価額の算定においては一定の前提条件等を採用しているため、異なる前提条件等によった場合、当該価額が異なることもあります。	同左

（有価証券に関する注記）

売買目的有価証券

種類	前期 [令和 2年 4月20日現在]	当期 [令和 2年10月20日現在]
	最終計算期間の損益に含まれた評価差額 (円)	最終計算期間の損益に含まれた評価差額 (円)
投資信託受益証券	519,533,506	51,009
親投資信託受益証券		
合計	519,533,506	51,009

（デリバティブ取引に関する注記）

取引の時価等に関する事項

該当事項はありません。

（関連当事者との取引に関する注記）

該当事項はありません。

（1口当たり情報）

	前期 [令和 2年 4月20日現在]	当期 [令和 2年10月20日現在]
	1口当たり純資産額	0.9372円
(1万口当たり純資産額)	(9,372円)	(9,876円)

（4）【附属明細表】

第1 有価証券明細表

(1) 株式

該当事項はありません。

(2) 株式以外の有価証券

（単位：円）

種類	銘柄	口数	評価額	備考
投資信託受益証券	ピムコ バミューダ インカム ファンド A - クラス Y (JPY)	1,020,171.79	8,829,586,918	

投資信託受益証券 合計		1,020,171.79	8,829,586,918	
親投資信託受益証券	マネー・マーケット・マザーファンド	8,478,079	8,632,380	
親投資信託受益証券 合計		8,478,079	8,632,380	
	合計	9,498,250.79	8,838,219,298	

第2 信用取引契約残高明細表

該当事項はありません。

第3 デリバティブ取引及び為替予約取引の契約額等及び時価の状況表

該当事項はありません。

【PIMCO インカム戦略ファンド<円インカム>（年2回分配型）】

（1）【貸借対照表】

（単位：円）

	第12期 [令和 2年 4月20日現在]	第13期 [令和 2年10月20日現在]
資産の部		
流動資産		
コール・ローン	96,754,360	94,649,661
投資信託受益証券	5,523,276,295	5,118,279,040
親投資信託受益証券	4,221,201	4,221,201
未収入金	35,700,000	-
流動資産合計	5,659,951,856	5,217,149,902
資産合計	5,659,951,856	5,217,149,902
負債の部		
流動負債		
未払金	-	118,800,000
未払収益分配金	5,385,147	4,540,909
未払解約金	1,825,192	16,248,005
未払受託者報酬	1,055,502	891,951
未払委託者報酬	58,052,589	49,057,341
未払利息	110	57
その他未払費用	91,415	77,241
流動負債合計	66,409,955	189,615,504
負債合計	66,409,955	189,615,504
純資産の部		
元本等		
元本	5,385,147,254	4,540,909,816
剰余金		
期末剰余金又は期末欠損金（ ）	208,394,647	486,624,582
（分配準備積立金）	459,969,418	525,023,742
元本等合計	5,593,541,901	5,027,534,398
純資産合計	5,593,541,901	5,027,534,398
負債純資産合計	5,659,951,856	5,217,149,902

（2）【損益及び剰余金計算書】

	第12期		第13期	
	自 至	令和 1年10月22日 令和 2年 4月20日	自 至	令和 2年 4月21日 令和 2年10月20日
営業収益				
受取配当金		146,192,205		176,334,715
受取利息		261		226
有価証券売買等損益		445,074,968		231,768,030
営業収益合計		298,882,502		408,102,971
営業費用				
支払利息		14,156		13,413
受託者報酬		1,055,502		891,951
委託者報酬		58,052,589		49,057,341
その他費用		91,415		77,241
営業費用合計		59,213,662		50,039,946
営業利益又は営業損失()		358,096,164		358,063,025
経常利益又は経常損失()		358,096,164		358,063,025
当期純利益又は当期純損失()		358,096,164		358,063,025
一部解約に伴う当期純利益金額の分配額又は一部解約に伴う当期純損失金額の分配額()		6,745,828		42,952,816
期首剰余金又は期首欠損金()		654,337,541		208,394,647
剰余金増加額又は欠損金減少額		2,151,604		721,806
当期追加信託に伴う剰余金増加額又は欠損金減少額		2,151,604		721,806
剰余金減少額又は欠損金増加額		91,359,015		33,061,171
当期一部解約に伴う剰余金減少額又は欠損金増加額		91,359,015		33,061,171
分配金		5,385,147		4,540,909
期末剰余金又は期末欠損金()		208,394,647		486,624,582

(3)【注記表】

(重要な会計方針に係る事項に関する注記)

1. 有価証券の評価基準及び評価方法	投資信託受益証券は時価で評価しております。時価評価にあたっては、基準価額で評価しております。 親投資信託受益証券は時価で評価しております。時価評価にあたっては、基準価額で評価しております。
--------------------	---

(貸借対照表に関する注記)

	第12期	第13期
	[令和 2年 4月20日現在]	[令和 2年10月20日現在]
1. 期首元本額	6,233,105,959円	5,385,147,254円
期中追加設定元本額	22,330,523円	9,721,470円
期中一部解約元本額	870,289,228円	853,958,908円
2. 受益権の総数	5,385,147,254口	4,540,909,816口

(損益及び剰余金計算書に関する注記)

第12期 自 令和 1年10月22日 至 令和 2年 4月20日	第13期 自 令和 2年 4月21日 至 令和 2年10月20日																																																												
<p>1.運用に係る権限を委託するための費用</p> <p>信託財産の運用の指図に係る権限の全部または一部を委託するために要する費用として、信託財産の純資産総額に対し年10,000分の60以内の率を乗じて得た額を委託者報酬の中から支弁しております。</p> <p>2.分配金の計算過程</p> <table border="1"> <thead> <tr> <th>項目</th> <th></th> <th></th> </tr> </thead> <tbody> <tr> <td>費用控除後の配当等収益額</td> <td>A</td> <td>80,680,331円</td> </tr> <tr> <td>費用控除後・繰越欠損金補填後の有価証券売買等損益額</td> <td>B</td> <td>円</td> </tr> <tr> <td>収益調整金額</td> <td>C</td> <td>827,874,408円</td> </tr> <tr> <td>分配準備積立金額</td> <td>D</td> <td>384,674,234円</td> </tr> <tr> <td>当ファンドの分配対象収益額</td> <td>E=A+B+C+D</td> <td>1,293,228,973円</td> </tr> <tr> <td>当ファンドの期末残存口数</td> <td>F</td> <td>5,385,147,254口</td> </tr> <tr> <td>1万口当たり収益分配対象額</td> <td>G=E/F*10,000</td> <td>2,401円</td> </tr> <tr> <td>1万口当たり分配金額</td> <td>H</td> <td>10円</td> </tr> <tr> <td>収益分配金金額</td> <td>I=F*H/10,000</td> <td>5,385,147円</td> </tr> </tbody> </table>	項目			費用控除後の配当等収益額	A	80,680,331円	費用控除後・繰越欠損金補填後の有価証券売買等損益額	B	円	収益調整金額	C	827,874,408円	分配準備積立金額	D	384,674,234円	当ファンドの分配対象収益額	E=A+B+C+D	1,293,228,973円	当ファンドの期末残存口数	F	5,385,147,254口	1万口当たり収益分配対象額	G=E/F*10,000	2,401円	1万口当たり分配金額	H	10円	収益分配金金額	I=F*H/10,000	5,385,147円	<p>1.運用に係る権限を委託するための費用</p> <p>信託財産の運用の指図に係る権限の全部または一部を委託するために要する費用として、信託財産の純資産総額に対し年10,000分の60以内の率を乗じて得た額を委託者報酬の中から支弁しております。</p> <p>2.分配金の計算過程</p> <table border="1"> <thead> <tr> <th>項目</th> <th></th> <th></th> </tr> </thead> <tbody> <tr> <td>費用控除後の配当等収益額</td> <td>A</td> <td>142,458,137円</td> </tr> <tr> <td>費用控除後・繰越欠損金補填後の有価証券売買等損益額</td> <td>B</td> <td>円</td> </tr> <tr> <td>収益調整金額</td> <td>C</td> <td>698,935,340円</td> </tr> <tr> <td>分配準備積立金額</td> <td>D</td> <td>387,106,514円</td> </tr> <tr> <td>当ファンドの分配対象収益額</td> <td>E=A+B+C+D</td> <td>1,228,499,991円</td> </tr> <tr> <td>当ファンドの期末残存口数</td> <td>F</td> <td>4,540,909,816口</td> </tr> <tr> <td>1万口当たり収益分配対象額</td> <td>G=E/F*10,000</td> <td>2,705円</td> </tr> <tr> <td>1万口当たり分配金額</td> <td>H</td> <td>10円</td> </tr> <tr> <td>収益分配金金額</td> <td>I=F*H/10,000</td> <td>4,540,909円</td> </tr> </tbody> </table>	項目			費用控除後の配当等収益額	A	142,458,137円	費用控除後・繰越欠損金補填後の有価証券売買等損益額	B	円	収益調整金額	C	698,935,340円	分配準備積立金額	D	387,106,514円	当ファンドの分配対象収益額	E=A+B+C+D	1,228,499,991円	当ファンドの期末残存口数	F	4,540,909,816口	1万口当たり収益分配対象額	G=E/F*10,000	2,705円	1万口当たり分配金額	H	10円	収益分配金金額	I=F*H/10,000	4,540,909円
項目																																																													
費用控除後の配当等収益額	A	80,680,331円																																																											
費用控除後・繰越欠損金補填後の有価証券売買等損益額	B	円																																																											
収益調整金額	C	827,874,408円																																																											
分配準備積立金額	D	384,674,234円																																																											
当ファンドの分配対象収益額	E=A+B+C+D	1,293,228,973円																																																											
当ファンドの期末残存口数	F	5,385,147,254口																																																											
1万口当たり収益分配対象額	G=E/F*10,000	2,401円																																																											
1万口当たり分配金額	H	10円																																																											
収益分配金金額	I=F*H/10,000	5,385,147円																																																											
項目																																																													
費用控除後の配当等収益額	A	142,458,137円																																																											
費用控除後・繰越欠損金補填後の有価証券売買等損益額	B	円																																																											
収益調整金額	C	698,935,340円																																																											
分配準備積立金額	D	387,106,514円																																																											
当ファンドの分配対象収益額	E=A+B+C+D	1,228,499,991円																																																											
当ファンドの期末残存口数	F	4,540,909,816口																																																											
1万口当たり収益分配対象額	G=E/F*10,000	2,705円																																																											
1万口当たり分配金額	H	10円																																																											
収益分配金金額	I=F*H/10,000	4,540,909円																																																											

(金融商品に関する注記)

1 金融商品の状況に関する事項

区分	第12期 自 令和 1年10月22日 至 令和 2年 4月20日	第13期 自 令和 2年 4月21日 至 令和 2年10月20日
1.金融商品に対する取組方針	当ファンドは、「投資信託及び投資法人に関する法律」（昭和26年法律第198号）第2条第4項に定める証券投資信託であり、有価証券等の金融商品への投資を信託約款に定める「運用の基本方針」に基づき行っております。	同左
2.金融商品の内容及び当該金融商品に係るリスク	当ファンドは、投資信託受益証券に投資しております。当該投資対象は、価格変動リスク等の市場リスク、信用リスクおよび流動性リスクに晒されております。 当ファンドは、親投資信託受益証券に投資しております。当該投資対象は、価格変動リスク等の市場リスク、信用リスクおよび流動性リスクに晒されております。	同左

区分	第12期 自 令和 1年10月22日 至 令和 2年 4月20日	第13期 自 令和 2年 4月21日 至 令和 2年10月20日
3.金融商品に係るリスク管理体制	<p>ファンドのコンセプトに応じて、適切にコントロールするため、委託会社では、運用部門において、ファンドに含まれる各種投資リスクを常時把握しつつ、ファンドのコンセプトに沿ったリスクの範囲で運用を行っております。</p> <p>また、運用部から独立した管理担当部署によりリスク運営状況のモニタリング等のリスク管理を行っており、この結果は運用管理委員会等を通じて運用部門にフィードバックされます。</p> <p>当ファンドは、ファンドの運用の指図に関する権限を再委託しております。この場合、再委託先で投資リスクに対する管理体制を構築しているほか、当該再委託先のリスクの管理体制や管理状況の確認を委託会社で行っております。</p>	同左

2 金融商品の時価等に関する事項

区分	第12期 [令和 2年 4月20日現在]	第13期 [令和 2年10月20日現在]
1. 貸借対照表計上額、時価及びその差額 2. 時価の算定方法 3. 金融商品の時価等に関する事項についての補足説明	<p>時価で計上しているためその差額はありません。</p> <p>(1) 有価証券 売買目的有価証券は、(重要な会計方針に係る事項に関する注記)に記載しております。</p> <p>(2) デリバティブ取引 デリバティブ取引は、該当事項はありません。</p> <p>(3) 上記以外の金融商品 上記以外の金融商品(コールローン等)は、短期間で決済され、時価は帳簿価額と近似していることから、当該金融商品の帳簿価額を時価としております。</p> <p>金融商品の時価には、市場価格に基づく価額のほか、市場価格がない場合には合理的に算定された価額が含まれております。当該価額の算定においては一定の前提条件等を採用しているため、異なる前提条件等によった場合、当該価額が異なることもあります。</p>	同左 (1) 有価証券 同左 (2) デリバティブ取引 同左 (3) 上記以外の金融商品 同左 同左

（有価証券に関する注記）

売買目的有価証券

種類	第12期 [令和 2年 4月20日現在]	第13期 [令和 2年10月20日現在]
	当計算期間の損益に含まれた評価差額 (円)	当計算期間の損益に含まれた評価差額 (円)
投資信託受益証券	429,841,677	198,373,321
親投資信託受益証券	415	
合計	429,842,092	198,373,321

（デリバティブ取引に関する注記）

取引の時価等に関する事項

該当事項はありません。

（関連当事者との取引に関する注記）

該当事項はありません。

（1口当たり情報）

	第12期 [令和 2年 4月20日現在]	第13期 [令和 2年10月20日現在]
1口当たり純資産額	1.0387円	1.1072円
(1万口当たり純資産額)	(10,387円)	(11,072円)

（4）【附属明細表】

第1 有価証券明細表

(1) 株式

該当事項はありません。

(2) 株式以外の有価証券

（単位：円）

種類	銘柄	口数	評価額	備考
投資信託受益証券	ピムコ バミューダ インカム ファンド A - クラス Y (JPY)	591,366.72	5,118,279,040	

投資信託受益証券 合計		591,366.72	5,118,279,040	
親投資信託受益証券	マネー・マーケット・マザーファンド	4,145,749	4,221,201	
親投資信託受益証券 合計		4,145,749	4,221,201	
	合計	4,737,115.72	5,122,500,241	

第2 信用取引契約残高明細表

該当事項はありません。

第3 デリバティブ取引及び為替予約取引の契約額等及び時価の状況表

該当事項はありません。

【PIMCO インカム戦略ファンド<米ドルインカム>（毎月分配型）】

（1）【貸借対照表】

（単位：円）

	前期 [令和 2年 4月20日現在]	当期 [令和 2年10月20日現在]
資産の部		
流動資産		
コール・ローン	147,482,787	92,144,611
投資信託受益証券	12,777,499,136	12,053,423,582
親投資信託受益証券	8,213,925	8,213,925
未収入金	-	69,800,000
流動資産合計	12,933,195,848	12,223,582,118
資産合計	12,933,195,848	12,223,582,118
負債の部		
流動負債		
未払収益分配金	27,693,733	25,319,639
未払解約金	8,685,244	9,531,855
未払受託者報酬	326,799	298,437
未払委託者報酬	17,973,915	16,413,824
未払利息	167	55
その他未払費用	32,671	29,832
流動負債合計	54,712,529	51,593,642
負債合計	54,712,529	51,593,642
純資産の部		
元本等		
元本	13,846,866,590	12,659,819,696
剰余金		
期末剰余金又は期末欠損金（ ）	968,383,271	487,831,220
（分配準備積立金）	1,031,595,251	1,078,370,425
元本等合計	12,878,483,319	12,171,988,476
純資産合計	12,878,483,319	12,171,988,476
負債純資産合計	12,933,195,848	12,223,582,118

（2）【損益及び剰余金計算書】

	前期		当期	
	自 至	令和 1年10月22日 令和 2年 4月20日	自 至	令和 2年 4月21日 令和 2年10月20日
営業収益				
受取配当金		453,743,185		435,658,022
受取利息		414		428
有価証券売買等損益		1,072,678,673		309,366,424
営業収益合計		618,935,074		745,024,874
営業費用				
支払利息		26,049		22,689
受託者報酬		2,389,635		2,097,251
委託者報酬		131,429,918		115,348,606
その他費用		238,905		209,656
営業費用合計		134,084,507		117,678,202
営業利益又は営業損失()		753,019,581		627,346,672
経常利益又は経常損失()		753,019,581		627,346,672
当期純利益又は当期純損失()		753,019,581		627,346,672
一部解約に伴う当期純利益金額の分配額又は一部解約に伴う当期純損失金額の分配額()		11,912,264		6,851,518
期首剰余金又は期首欠損金()		73,813,969		968,383,271
剰余金増加額又は欠損金減少額		44,916,306		68,276,622
当期一部解約に伴う剰余金増加額又は欠損金減少額		42,865,660		68,276,622
当期追加信託に伴う剰余金増加額又は欠損金減少額		2,050,646		-
剰余金減少額又は欠損金増加額		23,259,213		11,677,739
当期一部解約に伴う剰余金減少額又は欠損金増加額		19,526,340		-
当期追加信託に伴う剰余金減少額又は欠損金増加額		3,732,873		11,677,739
分配金		175,119,078		196,541,986
期末剰余金又は期末欠損金()		968,383,271		487,831,220

(3)【注記表】

(重要な会計方針に係る事項に関する注記)

1. 有価証券の評価基準及び評価方法	投資信託受益証券は時価で評価しております。時価評価にあたっては、基準価額で評価しております。 親投資信託受益証券は時価で評価しております。時価評価にあたっては、基準価額で評価しております。
--------------------	---

(貸借対照表に関する注記)

	前期	当期
	[令和 2年 4月20日現在]	[令和 2年10月20日現在]
1. 期首元本額	15,042,248,294円	13,846,866,590円
期中追加設定元本額	393,548,807円	248,949,474円
期中一部解約元本額	1,588,930,511円	1,435,996,368円
2. 元本の欠損		
純資産額が元本総額を下回っており、その差額であります。	968,383,271円	487,831,220円

	前期 [令和 2年 4月20日現在]	当期 [令和 2年10月20日現在]
3. 受益権の総数	13,846,866,590口	12,659,819,696口

(損益及び剰余金計算書に関する注記)

前期 自 令和 1年10月22日 至 令和 2年 4月20日	当期 自 令和 2年 4月21日 至 令和 2年10月20日																																																																																																																								
<p>1. 運用に係る権限を委託するための費用</p> <p>信託財産の運用の指図に係る権限の全部または一部を委託するために要する費用として、信託財産の純資産総額に対し年10,000分の60以内の率を乗じて得た額を委託者報酬の中から支弁しております。</p> <p>2. 分配金の計算過程</p> <p>第66期 令和 1年10月22日 令和 1年11月20日</p> <table border="1"> <thead> <tr> <th>項目</th> <th></th> <th></th> </tr> </thead> <tbody> <tr> <td>費用控除後の配当等収益額</td> <td>A</td> <td>55,564,506円</td> </tr> <tr> <td>費用控除後・繰越欠損金補填後の有価証券売買等損益額</td> <td>B</td> <td>円</td> </tr> <tr> <td>収益調整金額</td> <td>C</td> <td>2,626,881,684円</td> </tr> <tr> <td>分配準備積立金額</td> <td>D</td> <td>931,633,251円</td> </tr> <tr> <td>当ファンドの分配対象収益額</td> <td>E=A+B+C+D</td> <td>3,614,079,441円</td> </tr> <tr> <td>当ファンドの期末残存口数</td> <td>F</td> <td>15,095,166,768口</td> </tr> <tr> <td>1万口当たり収益分配対象額</td> <td>G=E/F*10,000</td> <td>2,394円</td> </tr> <tr> <td>1万口当たり分配金額</td> <td>H</td> <td>20円</td> </tr> <tr> <td>収益分配金金額</td> <td>I=F*H/10,000</td> <td>30,190,333円</td> </tr> </tbody> </table> <p>第67期 令和 1年11月21日 令和 1年12月20日</p> <table border="1"> <thead> <tr> <th>項目</th> <th></th> <th></th> </tr> </thead> <tbody> <tr> <td>費用控除後の配当等収益額</td> <td>A</td> <td>70,528,994円</td> </tr> <tr> <td>費用控除後・繰越欠損金補填後の有価証券売買等損益額</td> <td>B</td> <td>円</td> </tr> <tr> <td>収益調整金額</td> <td>C</td> <td>2,583,898,716円</td> </tr> <tr> <td>分配準備積立金額</td> <td>D</td> <td>936,426,871円</td> </tr> <tr> <td>当ファンドの分配対象収益額</td> <td>E=A+B+C+D</td> <td>3,590,854,581円</td> </tr> <tr> <td>当ファンドの期末残存口数</td> <td>F</td> <td>14,827,167,129口</td> </tr> <tr> <td>1万口当たり収益分配対象額</td> <td>G=E/F*10,000</td> <td>2,421円</td> </tr> <tr> <td>1万口当たり分配金額</td> <td>H</td> <td>20円</td> </tr> <tr> <td>収益分配金金額</td> <td>I=F*H/10,000</td> <td>29,654,334円</td> </tr> </tbody> </table>	項目			費用控除後の配当等収益額	A	55,564,506円	費用控除後・繰越欠損金補填後の有価証券売買等損益額	B	円	収益調整金額	C	2,626,881,684円	分配準備積立金額	D	931,633,251円	当ファンドの分配対象収益額	E=A+B+C+D	3,614,079,441円	当ファンドの期末残存口数	F	15,095,166,768口	1万口当たり収益分配対象額	G=E/F*10,000	2,394円	1万口当たり分配金額	H	20円	収益分配金金額	I=F*H/10,000	30,190,333円	項目			費用控除後の配当等収益額	A	70,528,994円	費用控除後・繰越欠損金補填後の有価証券売買等損益額	B	円	収益調整金額	C	2,583,898,716円	分配準備積立金額	D	936,426,871円	当ファンドの分配対象収益額	E=A+B+C+D	3,590,854,581円	当ファンドの期末残存口数	F	14,827,167,129口	1万口当たり収益分配対象額	G=E/F*10,000	2,421円	1万口当たり分配金額	H	20円	収益分配金金額	I=F*H/10,000	29,654,334円	<p>1. 運用に係る権限を委託するための費用</p> <p>信託財産の運用の指図に係る権限の全部または一部を委託するために要する費用として、信託財産の純資産総額に対し年10,000分の60以内の率を乗じて得た額を委託者報酬の中から支弁しております。</p> <p>2. 分配金の計算過程</p> <p>第72期 令和 2年 4月21日 令和 2年 5月20日</p> <table border="1"> <thead> <tr> <th>項目</th> <th></th> <th></th> </tr> </thead> <tbody> <tr> <td>費用控除後の配当等収益額</td> <td>A</td> <td>74,719,422円</td> </tr> <tr> <td>費用控除後・繰越欠損金補填後の有価証券売買等損益額</td> <td>B</td> <td>円</td> </tr> <tr> <td>収益調整金額</td> <td>C</td> <td>2,389,121,814円</td> </tr> <tr> <td>分配準備積立金額</td> <td>D</td> <td>1,011,289,567円</td> </tr> <tr> <td>当ファンドの分配対象収益額</td> <td>E=A+B+C+D</td> <td>3,475,130,803円</td> </tr> <tr> <td>当ファンドの期末残存口数</td> <td>F</td> <td>13,616,872,082口</td> </tr> <tr> <td>1万口当たり収益分配対象額</td> <td>G=E/F*10,000</td> <td>2,552円</td> </tr> <tr> <td>1万口当たり分配金額</td> <td>H</td> <td>20円</td> </tr> <tr> <td>収益分配金金額</td> <td>I=F*H/10,000</td> <td>27,233,744円</td> </tr> </tbody> </table> <p>第73期 令和 2年 5月21日 令和 2年 6月22日</p> <table border="1"> <thead> <tr> <th>項目</th> <th></th> <th></th> </tr> </thead> <tbody> <tr> <td>費用控除後の配当等収益額</td> <td>A</td> <td>76,883,489円</td> </tr> <tr> <td>費用控除後・繰越欠損金補填後の有価証券売買等損益額</td> <td>B</td> <td>円</td> </tr> <tr> <td>収益調整金額</td> <td>C</td> <td>2,349,887,976円</td> </tr> <tr> <td>分配準備積立金額</td> <td>D</td> <td>1,036,832,405円</td> </tr> <tr> <td>当ファンドの分配対象収益額</td> <td>E=A+B+C+D</td> <td>3,463,603,870円</td> </tr> <tr> <td>当ファンドの期末残存口数</td> <td>F</td> <td>13,375,060,666口</td> </tr> <tr> <td>1万口当たり収益分配対象額</td> <td>G=E/F*10,000</td> <td>2,589円</td> </tr> <tr> <td>1万口当たり分配金額</td> <td>H</td> <td>20円</td> </tr> <tr> <td>収益分配金金額</td> <td>I=F*H/10,000</td> <td>26,750,121円</td> </tr> </tbody> </table>	項目			費用控除後の配当等収益額	A	74,719,422円	費用控除後・繰越欠損金補填後の有価証券売買等損益額	B	円	収益調整金額	C	2,389,121,814円	分配準備積立金額	D	1,011,289,567円	当ファンドの分配対象収益額	E=A+B+C+D	3,475,130,803円	当ファンドの期末残存口数	F	13,616,872,082口	1万口当たり収益分配対象額	G=E/F*10,000	2,552円	1万口当たり分配金額	H	20円	収益分配金金額	I=F*H/10,000	27,233,744円	項目			費用控除後の配当等収益額	A	76,883,489円	費用控除後・繰越欠損金補填後の有価証券売買等損益額	B	円	収益調整金額	C	2,349,887,976円	分配準備積立金額	D	1,036,832,405円	当ファンドの分配対象収益額	E=A+B+C+D	3,463,603,870円	当ファンドの期末残存口数	F	13,375,060,666口	1万口当たり収益分配対象額	G=E/F*10,000	2,589円	1万口当たり分配金額	H	20円	収益分配金金額	I=F*H/10,000	26,750,121円
項目																																																																																																																									
費用控除後の配当等収益額	A	55,564,506円																																																																																																																							
費用控除後・繰越欠損金補填後の有価証券売買等損益額	B	円																																																																																																																							
収益調整金額	C	2,626,881,684円																																																																																																																							
分配準備積立金額	D	931,633,251円																																																																																																																							
当ファンドの分配対象収益額	E=A+B+C+D	3,614,079,441円																																																																																																																							
当ファンドの期末残存口数	F	15,095,166,768口																																																																																																																							
1万口当たり収益分配対象額	G=E/F*10,000	2,394円																																																																																																																							
1万口当たり分配金額	H	20円																																																																																																																							
収益分配金金額	I=F*H/10,000	30,190,333円																																																																																																																							
項目																																																																																																																									
費用控除後の配当等収益額	A	70,528,994円																																																																																																																							
費用控除後・繰越欠損金補填後の有価証券売買等損益額	B	円																																																																																																																							
収益調整金額	C	2,583,898,716円																																																																																																																							
分配準備積立金額	D	936,426,871円																																																																																																																							
当ファンドの分配対象収益額	E=A+B+C+D	3,590,854,581円																																																																																																																							
当ファンドの期末残存口数	F	14,827,167,129口																																																																																																																							
1万口当たり収益分配対象額	G=E/F*10,000	2,421円																																																																																																																							
1万口当たり分配金額	H	20円																																																																																																																							
収益分配金金額	I=F*H/10,000	29,654,334円																																																																																																																							
項目																																																																																																																									
費用控除後の配当等収益額	A	74,719,422円																																																																																																																							
費用控除後・繰越欠損金補填後の有価証券売買等損益額	B	円																																																																																																																							
収益調整金額	C	2,389,121,814円																																																																																																																							
分配準備積立金額	D	1,011,289,567円																																																																																																																							
当ファンドの分配対象収益額	E=A+B+C+D	3,475,130,803円																																																																																																																							
当ファンドの期末残存口数	F	13,616,872,082口																																																																																																																							
1万口当たり収益分配対象額	G=E/F*10,000	2,552円																																																																																																																							
1万口当たり分配金額	H	20円																																																																																																																							
収益分配金金額	I=F*H/10,000	27,233,744円																																																																																																																							
項目																																																																																																																									
費用控除後の配当等収益額	A	76,883,489円																																																																																																																							
費用控除後・繰越欠損金補填後の有価証券売買等損益額	B	円																																																																																																																							
収益調整金額	C	2,349,887,976円																																																																																																																							
分配準備積立金額	D	1,036,832,405円																																																																																																																							
当ファンドの分配対象収益額	E=A+B+C+D	3,463,603,870円																																																																																																																							
当ファンドの期末残存口数	F	13,375,060,666口																																																																																																																							
1万口当たり収益分配対象額	G=E/F*10,000	2,589円																																																																																																																							
1万口当たり分配金額	H	20円																																																																																																																							
収益分配金金額	I=F*H/10,000	26,750,121円																																																																																																																							

前期 自 令和 1年10月22日 至 令和 2年 4月20日			当期 自 令和 2年 4月21日 至 令和 2年10月20日		
第68期 令和 1年12月21日 令和 2年 1月20日			第74期 令和 2年 6月23日 令和 2年 7月20日		
項目			項目		
費用控除後の配当等収益額	A	72,064,433円	費用控除後の配当等収益額	A	63,668,391円
費用控除後・繰越欠損金補填後の有価証券売買等損益額	B	円	費用控除後・繰越欠損金補填後の有価証券売買等損益額	B	円
収益調整金額	C	2,587,481,756円	収益調整金額	C	2,333,345,824円
分配準備積立金額	D	972,397,882円	分配準備積立金額	D	1,073,871,717円
当ファンドの分配対象収益額	E=A+B+C+D	3,631,944,071円	当ファンドの分配対象収益額	E=A+B+C+D	3,470,885,932円
当ファンドの期末残存口数	F	14,821,559,963口	当ファンドの期末残存口数	F	13,259,729,712口
1万口当たり収益分配対象額	G=E/F*10,000	2,450円	1万口当たり収益分配対象額	G=E/F*10,000	2,617円
1万口当たり分配金額	H	20円	1万口当たり分配金額	H	30円
収益分配金金額	I=F*H/10,000	29,643,119円	収益分配金金額	I=F*H/10,000	39,779,189円
第69期 令和 2年 1月21日 令和 2年 2月20日			第75期 令和 2年 7月21日 令和 2年 8月20日		
項目			項目		
費用控除後の配当等収益額	A	68,278,754円	費用控除後の配当等収益額	A	48,265,215円
費用控除後・繰越欠損金補填後の有価証券売買等損益額	B	円	費用控除後・繰越欠損金補填後の有価証券売買等損益額	B	円
収益調整金額	C	2,574,560,380円	収益調整金額	C	2,303,654,419円
分配準備積立金額	D	1,002,214,040円	分配準備積立金額	D	1,076,213,950円
当ファンドの分配対象収益額	E=A+B+C+D	3,645,053,174円	当ファンドの分配対象収益額	E=A+B+C+D	3,428,133,584円
当ファンドの期末残存口数	F	14,716,239,785口	当ファンドの期末残存口数	F	13,061,717,852口
1万口当たり収益分配対象額	G=E/F*10,000	2,476円	1万口当たり収益分配対象額	G=E/F*10,000	2,624円
1万口当たり分配金額	H	20円	1万口当たり分配金額	H	30円
収益分配金金額	I=F*H/10,000	29,432,479円	収益分配金金額	I=F*H/10,000	39,185,153円
第70期 令和 2年 2月21日 令和 2年 3月23日			第76期 令和 2年 8月21日 令和 2年 9月23日		
項目			項目		
費用控除後の配当等収益額	A	46,269,692円	費用控除後の配当等収益額	A	42,419,848円
費用控除後・繰越欠損金補填後の有価証券売買等損益額	B	円	費用控除後・繰越欠損金補填後の有価証券売買等損益額	B	円
収益調整金額	C	2,493,921,528円	収益調整金額	C	2,250,982,958円
分配準備積立金額	D	1,007,773,992円	分配準備積立金額	D	1,059,190,184円
当ファンドの分配対象収益額	E=A+B+C+D	3,547,965,212円	当ファンドの分配対象収益額	E=A+B+C+D	3,352,592,990円
当ファンドの期末残存口数	F	14,252,540,143口	当ファンドの期末残存口数	F	12,758,046,956口
1万口当たり収益分配対象額	G=E/F*10,000	2,489円	1万口当たり収益分配対象額	G=E/F*10,000	2,627円
1万口当たり分配金額	H	20円	1万口当たり分配金額	H	30円

前期 自 令和 1年10月22日 至 令和 2年 4月20日			当期 自 令和 2年 4月21日 至 令和 2年10月20日		
収益分配金金額	$I=F*H/10,000$	28,505,080円	収益分配金金額	$I=F*H/10,000$	38,274,140円
第71期 令和 2年 3月24日 令和 2年 4月20日			第77期 令和 2年 9月24日 令和 2年10月20日		
項目			項目		
費用控除後の配当等収益額	A	66,204,895円	費用控除後の配当等収益額	A	52,312,163円
費用控除後・繰越欠損金補填後の有価証券売買等損益額	B	円	費用控除後・繰越欠損金補填後の有価証券売買等損益額	B	円
収益調整金額	C	2,426,249,929円	収益調整金額	C	2,237,444,116円
分配準備積立金額	D	993,084,089円	分配準備積立金額	D	1,051,377,901円
当ファンドの分配対象収益額	$E=A+B+C+D$	3,485,538,913円	当ファンドの分配対象収益額	$E=A+B+C+D$	3,341,134,180円
当ファンドの期末残存口数	F	13,846,866,590口	当ファンドの期末残存口数	F	12,659,819,696口
1万口当たり収益分配対象額	$G=E/F*10,000$	2,517円	1万口当たり収益分配対象額	$G=E/F*10,000$	2,639円
1万口当たり分配金額	H	20円	1万口当たり分配金額	H	20円
収益分配金金額	$I=F*H/10,000$	27,693,733円	収益分配金金額	$I=F*H/10,000$	25,319,639円

(金融商品に関する注記)

1 金融商品の状況に関する事項

区分	前期 自 令和 1年10月22日 至 令和 2年 4月20日	当期 自 令和 2年 4月21日 至 令和 2年10月20日
1. 金融商品に対する取組方針	当ファンドは、「投資信託及び投資法人に関する法律」（昭和26年法律第198号）第2条第4項に定める証券投資信託であり、有価証券等の金融商品への投資を信託約款に定める「運用の基本方針」に基づき行っております。	同左
2. 金融商品の内容及び当該金融商品に係るリスク	当ファンドは、投資信託受益証券に投資しております。当該投資対象は、価格変動リスク等の市場リスク、信用リスクおよび流動性リスクに晒されております。 当ファンドは、親投資信託受益証券に投資しております。当該投資対象は、価格変動リスク等の市場リスク、信用リスクおよび流動性リスクに晒されております。	同左

区分	前期 自 令和 1年10月22日 至 令和 2年 4月20日	当期 自 令和 2年 4月21日 至 令和 2年10月20日
3.金融商品に係るリスク管理体制	<p>ファンドのコンセプトに応じて、適切にコントロールするため、委託会社では、運用部門において、ファンドに含まれる各種投資リスクを常時把握しつつ、ファンドのコンセプトに沿ったリスクの範囲で運用を行っております。</p> <p>また、運用部から独立した管理担当部署によりリスク運営状況のモニタリング等のリスク管理を行っており、この結果は運用管理委員会等を通じて運用部門にフィードバックされます。</p> <p>当ファンドは、ファンドの運用の指図に関する権限を再委託しております。この場合、再委託先で投資リスクに対する管理体制を構築しているほか、当該再委託先のリスクの管理体制や管理状況の確認を委託会社で行っております。</p>	同左

2 金融商品の時価等に関する事項

区分	前期 [令和 2年 4月20日現在]	当期 [令和 2年10月20日現在]
1. 貸借対照表計上額、時価及びその差額 2. 時価の算定方法 3. 金融商品の時価等に関する事項についての補足説明	<p>時価で計上しているためその差額はありません。</p> <p>(1) 有価証券 売買目的有価証券は、(重要な会計方針に係る事項に関する注記)に記載しております。</p> <p>(2) デリバティブ取引 デリバティブ取引は、該当事項はありません。</p> <p>(3) 上記以外の金融商品 上記以外の金融商品(コールローン等)は、短期間で決済され、時価は帳簿価額と近似していることから、当該金融商品の帳簿価額を時価としております。</p> <p>金融商品の時価には、市場価格に基づく価額のほか、市場価格がない場合には合理的に算定された価額が含まれております。当該価額の算定においては一定の前提条件等を採用しているため、異なる前提条件等によった場合、当該価額が異なることもあります。</p>	<p>同左</p> <p>(1) 有価証券 同左</p> <p>(2) デリバティブ取引 同左</p> <p>(3) 上記以外の金融商品 同左</p> <p>同左</p>

（有価証券に関する注記）

売買目的有価証券

種類	前期 [令和 2年 4月20日現在]	当期 [令和 2年10月20日現在]
	最終計算期間の損益に含まれた評価差額 (円)	最終計算期間の損益に含まれた評価差額 (円)
投資信託受益証券	250,599,862	59,179,124
親投資信託受益証券		
合計	250,599,862	59,179,124

（デリバティブ取引に関する注記）

取引の時価等に関する事項

該当事項はありません。

（関連当事者との取引に関する注記）

該当事項はありません。

（1口当たり情報）

	前期 [令和 2年 4月20日現在]	当期 [令和 2年10月20日現在]
	1口当たり純資産額	0.9301円
(1万口当たり純資産額)	(9,301円)	(9,615円)

（4）【附属明細表】

第1 有価証券明細表

(1) 株式

該当事項はありません。

(2) 株式以外の有価証券

（単位：円）

種類	銘柄	口数	評価額	備考
投資信託受益証券	ピムコ バミューダ インカム ファンド A - クラス Y (USD)	1,295,231.41	12,053,423,582	

投資信託受益証券 合計		1,295,231.41	12,053,423,582	
親投資信託受益証券	マネー・マーケット・マザーファンド	8,067,104	8,213,925	
親投資信託受益証券 合計		8,067,104	8,213,925	
	合計	9,362,335.41	12,061,637,507	

第2 信用取引契約残高明細表

該当事項はありません。

第3 デリバティブ取引及び為替予約取引の契約額等及び時価の状況表

該当事項はありません。

【PIMCO インカム戦略ファンド<米ドルインカム>（年2回分配型）】

（1）【貸借対照表】

（単位：円）

	第12期 [令和 2年 4月20日現在]	第13期 [令和 2年10月20日現在]
資産の部		
流動資産		
コール・ローン	68,546,979	62,842,371
投資信託受益証券	4,465,075,720	4,308,552,526
親投資信託受益証券	3,379,462	3,379,462
未収入金	67,600,000	23,100,000
流動資産合計	4,604,602,161	4,397,874,359
資産合計	4,604,602,161	4,397,874,359
負債の部		
流動負債		
未払収益分配金	3,750,716	3,427,278
未払解約金	14,746,705	635,550
未払受託者報酬	832,470	738,699
未払委託者報酬	45,785,661	40,628,294
未払利息	78	37
その他未払費用	72,091	63,961
流動負債合計	65,187,721	45,493,819
負債合計	65,187,721	45,493,819
純資産の部		
元本等		
元本	3,750,716,099	3,427,278,233
剰余金		
期末剰余金又は期末欠損金（ ）	788,698,341	925,102,307
（分配準備積立金）	643,344,410	703,834,321
元本等合計	4,539,414,440	4,352,380,540
純資産合計	4,539,414,440	4,352,380,540
負債純資産合計	4,604,602,161	4,397,874,359

（2）【損益及び剰余金計算書】

	第12期		第13期	
	自 至	令和 1年10月22日 令和 2年 4月20日	自 至	令和 2年 4月21日 令和 2年10月20日
営業収益				
受取配当金		158,060,536		153,226,353
受取利息		239		209
有価証券売買等損益		378,995,764		108,450,453
営業収益合計		220,934,989		261,677,015
営業費用				
支払利息		10,920		10,855
受託者報酬		832,470		738,699
委託者報酬		45,785,661		40,628,294
その他費用		72,091		63,961
営業費用合計		46,701,142		41,441,809
営業利益又は営業損失()		267,636,131		220,235,206
経常利益又は経常損失()		267,636,131		220,235,206
当期純利益又は当期純損失()		267,636,131		220,235,206
一部解約に伴う当期純利益金額の分配額又は一部解約に伴う当期純損失金額の分配額()		12,212,519		13,457,144
期首剰余金又は期首欠損金()		1,145,354,223		788,698,341
剰余金増加額又は欠損金減少額		12,844,022		6,691,184
当期追加信託に伴う剰余金増加額又は欠損金減少額		12,844,022		6,691,184
剰余金減少額又は欠損金増加額		110,325,576		73,638,002
当期一部解約に伴う剰余金減少額又は欠損金増加額		110,325,576		73,638,002
分配金		3,750,716		3,427,278
期末剰余金又は期末欠損金()		788,698,341		925,102,307

(3)【注記表】

(重要な会計方針に係る事項に関する注記)

1. 有価証券の評価基準及び評価方法	投資信託受益証券は時価で評価しております。時価評価にあたっては、基準価額で評価しております。 親投資信託受益証券は時価で評価しております。時価評価にあたっては、基準価額で評価しております。
--------------------	---

(貸借対照表に関する注記)

	第12期	第13期
	[令和 2年 4月20日現在]	[令和 2年10月20日現在]
1. 期首元本額	4,091,508,292円	3,750,716,099円
期中追加設定元本額	53,358,925円	26,648,058円
期中一部解約元本額	394,151,118円	350,085,924円
2. 受益権の総数	3,750,716,099口	3,427,278,233口

(損益及び剰余金計算書に関する注記)

第12期 自 令和 1年10月22日 至 令和 2年 4月20日	第13期 自 令和 2年 4月21日 至 令和 2年10月20日																																																												
<p>1.運用に係る権限を委託するための費用</p> <p>信託財産の運用の指図に係る権限の全部または一部を委託するために要する費用として、信託財産の純資産総額に対し年10,000分の60以内の率を乗じて得た額を委託者報酬の中から支弁しております。</p> <p>2.分配金の計算過程</p> <table border="1"> <thead> <tr> <th>項目</th> <th></th> <th></th> </tr> </thead> <tbody> <tr> <td>費用控除後の配当等収益額</td> <td>A</td> <td>104,854,012円</td> </tr> <tr> <td>費用控除後・繰越欠損金補填後の有価証券売買等損益額</td> <td>B</td> <td>円</td> </tr> <tr> <td>収益調整金額</td> <td>C</td> <td>987,057,033円</td> </tr> <tr> <td>分配準備積立金額</td> <td>D</td> <td>542,241,114円</td> </tr> <tr> <td>当ファンドの分配対象収益額</td> <td>E=A+B+C+D</td> <td>1,634,152,159円</td> </tr> <tr> <td>当ファンドの期末残存口数</td> <td>F</td> <td>3,750,716,099口</td> </tr> <tr> <td>1万口当たり収益分配対象額</td> <td>G=E/F*10,000</td> <td>4,356円</td> </tr> <tr> <td>1万口当たり分配金額</td> <td>H</td> <td>10円</td> </tr> <tr> <td>収益分配金金額</td> <td>I=F*H/10,000</td> <td>3,750,716円</td> </tr> </tbody> </table>	項目			費用控除後の配当等収益額	A	104,854,012円	費用控除後・繰越欠損金補填後の有価証券売買等損益額	B	円	収益調整金額	C	987,057,033円	分配準備積立金額	D	542,241,114円	当ファンドの分配対象収益額	E=A+B+C+D	1,634,152,159円	当ファンドの期末残存口数	F	3,750,716,099口	1万口当たり収益分配対象額	G=E/F*10,000	4,356円	1万口当たり分配金額	H	10円	収益分配金金額	I=F*H/10,000	3,750,716円	<p>1.運用に係る権限を委託するための費用</p> <p>信託財産の運用の指図に係る権限の全部または一部を委託するために要する費用として、信託財産の純資産総額に対し年10,000分の60以内の率を乗じて得た額を委託者報酬の中から支弁しております。</p> <p>2.分配金の計算過程</p> <table border="1"> <thead> <tr> <th>項目</th> <th></th> <th></th> </tr> </thead> <tbody> <tr> <td>費用控除後の配当等収益額</td> <td>A</td> <td>123,812,035円</td> </tr> <tr> <td>費用控除後・繰越欠損金補填後の有価証券売買等損益額</td> <td>B</td> <td>円</td> </tr> <tr> <td>収益調整金額</td> <td>C</td> <td>906,836,503円</td> </tr> <tr> <td>分配準備積立金額</td> <td>D</td> <td>583,449,564円</td> </tr> <tr> <td>当ファンドの分配対象収益額</td> <td>E=A+B+C+D</td> <td>1,614,098,102円</td> </tr> <tr> <td>当ファンドの期末残存口数</td> <td>F</td> <td>3,427,278,233口</td> </tr> <tr> <td>1万口当たり収益分配対象額</td> <td>G=E/F*10,000</td> <td>4,709円</td> </tr> <tr> <td>1万口当たり分配金額</td> <td>H</td> <td>10円</td> </tr> <tr> <td>収益分配金金額</td> <td>I=F*H/10,000</td> <td>3,427,278円</td> </tr> </tbody> </table>	項目			費用控除後の配当等収益額	A	123,812,035円	費用控除後・繰越欠損金補填後の有価証券売買等損益額	B	円	収益調整金額	C	906,836,503円	分配準備積立金額	D	583,449,564円	当ファンドの分配対象収益額	E=A+B+C+D	1,614,098,102円	当ファンドの期末残存口数	F	3,427,278,233口	1万口当たり収益分配対象額	G=E/F*10,000	4,709円	1万口当たり分配金額	H	10円	収益分配金金額	I=F*H/10,000	3,427,278円
項目																																																													
費用控除後の配当等収益額	A	104,854,012円																																																											
費用控除後・繰越欠損金補填後の有価証券売買等損益額	B	円																																																											
収益調整金額	C	987,057,033円																																																											
分配準備積立金額	D	542,241,114円																																																											
当ファンドの分配対象収益額	E=A+B+C+D	1,634,152,159円																																																											
当ファンドの期末残存口数	F	3,750,716,099口																																																											
1万口当たり収益分配対象額	G=E/F*10,000	4,356円																																																											
1万口当たり分配金額	H	10円																																																											
収益分配金金額	I=F*H/10,000	3,750,716円																																																											
項目																																																													
費用控除後の配当等収益額	A	123,812,035円																																																											
費用控除後・繰越欠損金補填後の有価証券売買等損益額	B	円																																																											
収益調整金額	C	906,836,503円																																																											
分配準備積立金額	D	583,449,564円																																																											
当ファンドの分配対象収益額	E=A+B+C+D	1,614,098,102円																																																											
当ファンドの期末残存口数	F	3,427,278,233口																																																											
1万口当たり収益分配対象額	G=E/F*10,000	4,709円																																																											
1万口当たり分配金額	H	10円																																																											
収益分配金金額	I=F*H/10,000	3,427,278円																																																											

(金融商品に関する注記)

1 金融商品の状況に関する事項

区分	第12期 自 令和 1年10月22日 至 令和 2年 4月20日	第13期 自 令和 2年 4月21日 至 令和 2年10月20日
1.金融商品に対する取組方針	当ファンドは、「投資信託及び投資法人に関する法律」（昭和26年法律第198号）第2条第4項に定める証券投資信託であり、有価証券等の金融商品への投資を信託約款に定める「運用の基本方針」に基づき行っております。	同左
2.金融商品の内容及び当該金融商品に係るリスク	当ファンドは、投資信託受益証券に投資しております。当該投資対象は、価格変動リスク等の市場リスク、信用リスクおよび流動性リスクに晒されております。 当ファンドは、親投資信託受益証券に投資しております。当該投資対象は、価格変動リスク等の市場リスク、信用リスクおよび流動性リスクに晒されております。	同左

区分	第12期 自 令和 1年10月22日 至 令和 2年 4月20日	第13期 自 令和 2年 4月21日 至 令和 2年10月20日
3.金融商品に係るリスク管理体制	<p>ファンドのコンセプトに応じて、適切にコントロールするため、委託会社では、運用部門において、ファンドに含まれる各種投資リスクを常時把握しつつ、ファンドのコンセプトに沿ったリスクの範囲で運用を行っております。</p> <p>また、運用部から独立した管理担当部署によりリスク運営状況のモニタリング等のリスク管理を行っており、この結果は運用管理委員会等を通じて運用部門にフィードバックされます。</p> <p>当ファンドは、ファンドの運用の指図に関する権限を再委託しております。この場合、再委託先で投資リスクに対する管理体制を構築しているほか、当該再委託先のリスクの管理体制や管理状況の確認を委託会社で行っております。</p>	同左

2 金融商品の時価等に関する事項

区分	第12期 [令和 2年 4月20日現在]	第13期 [令和 2年10月20日現在]
1. 貸借対照表計上額、時価及びその差額 2. 時価の算定方法 3. 金融商品の時価等に関する事項についての補足説明	<p>時価で計上しているためその差額はありません。</p> <p>(1) 有価証券 売買目的有価証券は、(重要な会計方針に係る事項に関する注記)に記載しております。</p> <p>(2) デリバティブ取引 デリバティブ取引は、該当事項はありません。</p> <p>(3) 上記以外の金融商品 上記以外の金融商品(コールローン等)は、短期間で決済され、時価は帳簿価額と近似していることから、当該金融商品の帳簿価額を時価としております。</p> <p>金融商品の時価には、市場価格に基づく価額のほか、市場価格がない場合には合理的に算定された価額が含まれております。当該価額の算定においては一定の前提条件等を採用しているため、異なる前提条件等によった場合、当該価額が異なることもあります。</p>	同左 (1) 有価証券 同左 (2) デリバティブ取引 同左 (3) 上記以外の金融商品 同左 同左

（有価証券に関する注記）

売買目的有価証券

種類	第12期 [令和 2年 4月20日現在]	第13期 [令和 2年10月20日現在]
	当計算期間の損益に含まれた評価差額 (円)	当計算期間の損益に含まれた評価差額 (円)
投資信託受益証券	358,478,845	98,472,603
親投資信託受益証券	332	
合計	358,479,177	98,472,603

（デリバティブ取引に関する注記）

取引の時価等に関する事項

該当事項はありません。

（関連当事者との取引に関する注記）

該当事項はありません。

（1口当たり情報）

	第12期 [令和 2年 4月20日現在]	第13期 [令和 2年10月20日現在]
1口当たり純資産額	1.2103円	1.2699円
(1万口当たり純資産額)	(12,103円)	(12,699円)

（4）【附属明細表】

第1 有価証券明細表

(1) 株式

該当事項はありません。

(2) 株式以外の有価証券

（単位：円）

種類	銘柄	口数	評価額	備考
投資信託受益証券	ピムコ バミューダ インカム ファンド A - クラス Y (USD)	462,986.51	4,308,552,526	

投資信託受益証券 合計		462,986.51	4,308,552,526	
親投資信託受益証券	マネー・マーケット・マザーファンド	3,319,056	3,379,462	
親投資信託受益証券 合計		3,319,056	3,379,462	
	合計	3,782,042.51	4,311,931,988	

第2 信用取引契約残高明細表

該当事項はありません。

第3 デリバティブ取引及び為替予約取引の契約額等及び時価の状況表

該当事項はありません。

（参考）

当ファンドの主要投資対象の状況は以下の通りです。
なお、以下に記載した情報は、監査の対象外であります。

マネー・マーケット・マザーファンド

貸借対照表

（単位：円）

[令和 2年10月20日現在]

資産の部		
流動資産		
コール・ローン		145,548,442
現先取引勘定		999,999,438
流動資産合計		1,145,547,880
資産合計		1,145,547,880
負債の部		
流動負債		
未払解約金		96,403
未払利息		87
流動負債合計		96,490
負債合計		96,490
純資産の部		
元本等		
元本		1,124,967,493
剰余金		
剰余金又は欠損金（ ）		20,483,897
元本等合計		1,145,451,390
純資産合計		1,145,451,390
負債純資産合計		1,145,547,880

注記表

（重要な会計方針に係る事項に関する注記）

該当事項はありません。

（貸借対照表に関する注記）

	[令和 2年10月20日現在]
1. 期首	令和 2年 4月21日
期首元本額	1,189,427,612円
期中追加設定元本額	222,430,727円
期中一部解約元本額	286,890,846円
元本の内訳	
三菱UFJ DC金利連動アロケーション型バランスファンド	406,147,612円
三菱UFJ 新興国債券ファンド 通貨選択シリーズ<円コース> (毎月分配型)	3,683,862円
三菱UFJ 新興国債券ファンド 通貨選択シリーズ<米ドルコース> (毎月分配型)	2,590,474円
三菱UFJ 新興国債券ファンド 通貨選択シリーズ<ユーロコース> (毎月分配型)	111,354円
三菱UFJ 新興国債券ファンド 通貨選択シリーズ<豪ドルコース> (毎月分配型)	9,893,887円
三菱UFJ 新興国債券ファンド 通貨選択シリーズ<ブラジルリアルコース> (毎月分配型)	24,765,135円
三菱UFJ 新興国債券ファンド 通貨選択シリーズ<南アフリカランドコース> (毎月分配型)	282,290円
三菱UFJ 新興国債券ファンド 通貨選択シリーズ<トルコリラコース> (毎月分配型)	3,078,471円
三菱UFJ 新興国債券ファンド 通貨選択シリーズ<マネーパールファンド>	69,203,106円
三菱UFJ 新興国債券ファンド 通貨選択シリーズ<中国元コース> (毎月分配型)	89,620円
三菱UFJ 新興国債券ファンド 通貨選択シリーズ<インドネシアルピアコース> (毎月分配型)	1,033,322円
三菱UFJ 新興国債券ファンド 通貨選択シリーズ<資源国バスケット通貨コース> (毎月分配型)	212,322円
PIMCO ニューワールド円インカムファンド(毎月分配型)	10,715,809円
PIMCO ニューワールド米ドルインカムファンド(毎月分配型)	1,378,553円
PIMCO ニューワールドインカムファンド<豪ドルコース> (毎月分配型)	5,548,198円
PIMCO ニューワールドインカムファンド<ブラジルリアルコース> (毎月分配型)	123,415円
ピクテ・グローバル・インカム株式オープン 通貨選択シリーズ<円コース> (毎月分配型)	358,088円
ピクテ・グローバル・インカム株式オープン 通貨選択シリーズ<豪ドルコース> (毎月分配型)	667,045円

	[令和 2年10月20日現在]
ピクテ・グローバル・インカム株式オープン 通貨選択シリーズ<ブラジルリアルコース>(毎月分配型)	792,001円
ピクテ・グローバル・インカム株式オープン 通貨選択シリーズ<資源国バスケット通貨コース>(毎月分配型)	177,454円
ピクテ・グローバル・インカム株式オープン 通貨選択シリーズ<マネープールファンド>	980,685円
三菱UFJ 新興国高利回り社債ファンド 通貨選択シリーズ<円コース>(毎月分配型)	3,857,128円
三菱UFJ 新興国高利回り社債ファンド 通貨選択シリーズ<米ドルコース>(毎月分配型)	2,016,707円
三菱UFJ 新興国高利回り社債ファンド 通貨選択シリーズ<豪ドルコース>(毎月分配型)	1,145,161円
三菱UFJ 新興国高利回り社債ファンド 通貨選択シリーズ<ブラジルリアルコース>(毎月分配型)	16,341,949円
三菱UFJ 新興国高利回り社債ファンド 通貨選択シリーズ<資源国バスケット通貨コース>(毎月分配型)	1,513,806円
三菱UFJ 新興国高利回り社債ファンド 通貨選択シリーズ<アジアバスケット通貨コース>(毎月分配型)	642,729円
三菱UFJ 新興国高利回り社債ファンド 通貨選択シリーズ<マネープールファンド>	71,645,369円
三菱UFJ 欧州ハイイールド債券ファンド 通貨選択シリーズ<円コース>(毎月分配型)	521,466円
三菱UFJ 欧州ハイイールド債券ファンド 通貨選択シリーズ<ユーロコース>(毎月分配型)	379,197円
三菱UFJ 欧州ハイイールド債券ファンド 通貨選択シリーズ<豪ドルコース>(毎月分配型)	640,555円
三菱UFJ 欧州ハイイールド債券ファンド 通貨選択シリーズ<ブラジルリアルコース>(毎月分配型)	1,193,379円
三菱UFJ 欧州ハイイールド債券ファンド 通貨選択シリーズ<資源国バスケット通貨コース>(毎月分配型)	88,852円
三菱UFJ 欧州ハイイールド債券ファンド 通貨選択シリーズ<マネープールファンド>	990,658円
三菱UFJ 欧州ハイイールド債券ファンド ユーロ円プレミアム(毎月分配型)	11,916,657円
欧州ハイイールド債券ファンド(為替ヘッジあり)	6,336,371円
欧州ハイイールド債券ファンド(為替ヘッジなし)	6,643,326円
三菱UFJ 米国リートファンドA<為替ヘッジあり>(毎月決算型)	491,836円
PIMCO ニューワールドインカムファンド<メキシコペソコース>(毎月分配型)	4,489,124円
PIMCO ニューワールド円インカムファンド(年2回分配型)	30,649円
PIMCO ニューワールド米ドルインカムファンド(年2回分配型)	60,179円
PIMCO ニューワールドインカムファンド<豪ドルコース>(年2回分配型)	69,757円

[令和 2年10月20日現在]

PIMCO ニューワールドインカムファンド<ブラジルリアルコース>(年2回分配型)	10,814円
PIMCO ニューワールドインカムファンド<メキシコペソコース>(年2回分配型)	278,281円
三菱UFJ 新興国高利回り社債ファンド 通貨選択シリーズ<メキシコペソコース>(毎月分配型)	665,580円
三菱UFJ 新興国高利回り社債ファンド 通貨選択シリーズ<トルコリラコース>(毎月分配型)	2,308,140円
ピクテ・グローバル・インカム株式オープン 通貨選択シリーズ<米ドルコース>(毎月分配型)	19,658円
ピクテ・グローバル・インカム株式オープン 通貨選択シリーズ<メキシコペソコース>(毎月分配型)	19,658円
ピクテ・グローバル・インカム株式オープン 通貨選択シリーズ<トルコリラコース>(毎月分配型)	19,658円
三菱UFJ 米国高配当株式プラス<為替ヘッジあり>(毎月決算型)	491,449円
三菱UFJ 米国高配当株式プラス<為替ヘッジなし>(毎月決算型)	9,828,976円
PIMCO ニューワールドインカムファンド<世界通貨分散コース>(毎月分配型)	5,056,177円
PIMCO ニューワールドインカムファンド<世界通貨分散コース>(年2回分配型)	132,542円
バリュー・ボンド・ファンド<為替リスク軽減型>(毎月決算型)	1,936,118円
バリュー・ボンド・ファンド<為替ヘッジなし>(毎月決算型)	9,829円
バリュー・ボンド・ファンド<為替リスク軽減型>(年1回決算型)	9,829円
バリュー・ボンド・ファンド<為替ヘッジなし>(年1回決算型)	9,829円
三菱UFJ 米国バンクローンファンド 通貨選択シリーズ<円コース>(毎月分配型)	3,156,977円
三菱UFJ 米国バンクローンファンド 通貨選択シリーズ<米ドルコース>(毎月分配型)	7,196,270円
三菱UFJ 米国バンクローンファンド 通貨選択シリーズ<豪ドルコース>(毎月分配型)	1,491,640円
三菱UFJ 米国バンクローンファンド 通貨選択シリーズ<ブラジルリアルコース>(毎月分配型)	3,517,041円
三菱UFJ 米国バンクローンファンド 通貨選択シリーズ<メキシコペソコース>(毎月分配型)	845,131円
三菱UFJ 米国バンクローンファンド 通貨選択シリーズ<トルコリラコース>(毎月分配型)	2,156,093円
三菱UFJ 米国バンクローンファンド 通貨選択シリーズ<ロシアルーブルコース>(毎月分配型)	5,114,733円
三菱UFJ 米国バンクローンファンド 通貨選択シリーズ<円コース>(年2回分配型)	1,528,278円
三菱UFJ 米国バンクローンファンド 通貨選択シリーズ<米ドルコース>(年2回分配型)	2,664,317円

[令和 2年10月20日現在]

三菱UFJ 米国バンクローンファンド 通貨選択シリーズ<豪ドルコース>(年2回分配型)	215,434円
三菱UFJ 米国バンクローンファンド 通貨選択シリーズ<ブラジルリアルコース>(年2回分配型)	490,224円
三菱UFJ 米国バンクローンファンド 通貨選択シリーズ<メキシコペソコース>(年2回分配型)	284,008円
三菱UFJ 米国バンクローンファンド 通貨選択シリーズ<トルコリラコース>(年2回分配型)	409,936円
三菱UFJ 米国バンクローンファンド 通貨選択シリーズ<ロシアルーブルコース>(年2回分配型)	345,928円
三菱UFJ 米国バンクローンファンド 通貨選択シリーズ<マネープールファンドA>	41,039,593円
三菱UFJ 米国バンクローンファンド 通貨選択シリーズ<マネープールファンドB>	1,355,311円
三菱UFJ / ピムコ トータル・リターン・ファンド<米ドルヘッジ型>(毎月決算型)	3,308,438円
三菱UFJ / ピムコ トータル・リターン・ファンド<為替ヘッジなし>(毎月決算型)	8,859,081円
三菱UFJ / ピムコ トータル・リターン・ファンド<米ドルヘッジ型>(年1回決算型)	1,609,969円
三菱UFJ / ピムコ トータル・リターン・ファンド<為替ヘッジなし>(年1回決算型)	2,065,331円
ピムコ・エマージング・ボンド・オープン Cコース(為替ヘッジなし)(年1回決算型)	521,457円
ピムコ・エマージング・ボンド・オープン Dコース(為替ヘッジあり)(年1回決算型)	354,513円
米国バンクローンファンド<為替ヘッジあり>(毎月分配型)	2,542,269円
米国バンクローンファンド<為替ヘッジなし>(毎月分配型)	9,387,547円
米国バンクローン・オープン<為替ヘッジあり>(毎月決算型)	3,545,187円
米国バンクローン・オープン<為替ヘッジなし>(毎月決算型)	8,124,755円
米国バンクローン・オープン<為替ヘッジあり>(年1回決算型)	2,990,177円
米国バンクローン・オープン<為替ヘッジなし>(年1回決算型)	3,377,211円
PIMCO インカム戦略ファンド<円インカム>(毎月分配型)	8,478,079円
PIMCO インカム戦略ファンド<円インカム>(年2回分配型)	4,145,749円
PIMCO インカム戦略ファンド<米ドルインカム>(毎月分配型)	8,067,104円
PIMCO インカム戦略ファンド<米ドルインカム>(年2回分配型)	3,319,056円
PIMCO インカム戦略ファンド<世界通貨分散コース>(毎月分配型)	20,075,917円
PIMCO インカム戦略ファンド<世界通貨分散コース>(年2回分配型)	1,616,484円
三菱UFJ / AMP オーストラリア・ハイインカム債券ファンド 豪ドル円プレミアム(毎月決算型)	5,899,118円

	[令和 2年10月20日現在]
三菱UFJ 米国バンクローンファンド 米ドル円プレミアム(毎月分配型)	6,879,079円
三菱UFJ 米国バンクローンファンド 米ドル円プレミアム(年2回分配型)	1,171,788円
PIMCO 米国バンクローンファンド<円インカム>(毎月分配型)	50,073円
PIMCO 米国バンクローンファンド<円インカム>(年2回分配型)	30,438円
PIMCO 米国バンクローンファンド<米ドルインカム>(毎月分配型)	511,609円
PIMCO 米国バンクローンファンド<米ドルインカム>(年2回分配型)	266,153円
PIMCO 米国バンクローンファンド<世界通貨分散コース>(毎月分配型)	368,276円
PIMCO 米国バンクローンファンド<世界通貨分散コース>(年2回分配型)	89,371円
三菱UFJ Jリート不動産株ファンド<米ドル投資型>(3ヵ月決算型)	3,063,931円
三菱UFJ Jリート不動産株ファンド<Wプレミアム>(毎月決算型)	6,324,266円
三菱UFJ ターゲット・イヤー・ファンド2030(確定拠出年金)	132,962,859円
マクロ・トータル・リターン・ファンド	9,820円
スマート・プロテクター90(限定追加型)2016-12	4,349,768円
スマート・プロテクター90オープン	981,933円
米国バンクローンファンド<為替ヘッジあり>(資産成長型)	138,394円
米国バンクローンファンド<為替ヘッジなし>(資産成長型)	305,382円
テンブルトン新興国小型株ファンド	49,097円
ピムコ・インカム・ストラテジー・ファンド<限定為替ヘッジあり>(毎月決算型)	2,259,287円
ピムコ・インカム・ストラテジー・ファンド<限定為替ヘッジあり>(年2回決算型)	10,781,250円
ピムコ・インカム・ストラテジー・ファンド<為替ヘッジなし>(毎月決算型)	2,474,981円
ピムコ・インカム・ストラテジー・ファンド<為替ヘッジなし>(年2回決算型)	15,671,669円
欧州ハイイールド債券ファンド(為替ヘッジあり)(年1回決算型)	82,770円
欧州ハイイールド債券ファンド(為替ヘッジなし)(年1回決算型)	87,384円
わたしの未来設計<安定重視型>(分配コース)	9,820円
わたしの未来設計<安定重視型>(分配抑制コース)	9,820円
わたしの未来設計<成長重視型>(分配コース)	9,820円
わたしの未来設計<成長重視型>(分配抑制コース)	9,820円
ベイリー・ギフォード世界長期成長株ファンド	9,821円
グローバル・インカム・フルコース(為替リスク軽減型)	983円

	[令和 2年10月20日現在]
グローバル・インカム・フルコース（為替ヘッジなし）	983円
<DC>ベイリー・ギフォード世界長期成長株ファンド	9,821円
ベイリー・ギフォード インパクト投資ファンド	9,821円
<DC>ベイリー・ギフォード ESG世界株ファンド	9,822円
三菱UFJ インド債券オープン（毎月決算型）	39,351円
三菱UFJ / AMP オーストラリアREITファンド<Wプレミアム>（毎月決算型）	11,293,333円
マネープールファンド（FOFs用）（適格機関投資家限定）	9,882,379円
MUAMトピックスリスクコントロール（5%）インデックスファンド（FOFs用）（適格機関投資家限定）	5,767,662円
ピムコ・グローバル・ハイイールド・ファンド（毎月分配型）	11,784,347円
ピムコ・エマージング・ボンド・オープン Aコース（為替ヘッジなし）	10,766,608円
ピムコ・エマージング・ボンド・オープン Bコース（為替ヘッジあり）	14,313,901円
三菱UFJ ターゲット・イヤーファンド 2030	707,131円
三菱UFJ <DC>ターゲット・イヤー ファンド 2030	7,680,220円
合計	1,124,967,493円
2. 受益権の総数	1,124,967,493口

当該親投資信託受益証券を投資対象とする証券投資信託ごとの元本額

（金融商品に関する注記）

1 金融商品の状況に関する事項

区分	自 令和 2年 4月21日 至 令和 2年10月20日
1. 金融商品に対する取組方針	当ファンドは、「投資信託及び投資法人に関する法律」（昭和26年法律第198号）第2条第4項に定める証券投資信託であり、有価証券等の金融商品への投資を信託約款に定める「運用の基本方針」に基づき行っております。
2. 金融商品の内容及び当該金融商品に係るリスク	当ファンドは、公社債等に投資しております。当該投資対象は、価格変動リスク等の市場リスク、信用リスクおよび流動性リスクに晒されております。
3. 金融商品に係るリスク管理体制	ファンドのコンセプトに応じて、適切にコントロールするため、委託会社では、運用部門において、ファンドに含まれる各種投資リスクを常時把握しつつ、ファンドのコンセプトに沿ったリスクの範囲で運用を行っております。 また、運用部から独立した管理担当部署によりリスク運営状況のモニタリング等のリスク管理を行っており、この結果は運用管理委員会等を通じて運用部門にフィードバックされます。

2 金融商品の時価等に関する事項

区分	[令和 2年10月20日現在]
1. 貸借対照表計上額、時価及びその差額	時価で計上しているためその差額はありません。

区分	[令和 2年10月20日現在]
2.時価の算定方法	(1) 有価証券 売買目的有価証券は、該当事項はありません。 (2) デリバティブ取引 デリバティブ取引は、該当事項はありません。 (3) 上記以外の金融商品 上記以外の金融商品(コールローン等)は、短期間で決済され、時価は帳簿価額と近似していることから、当該金融商品の帳簿価額を時価としております。
3.金融商品の時価等に関する事項についての補足説明	金融商品の時価には、市場価格に基づく価額のほか、市場価格がない場合には合理的に算定された価額が含まれております。当該価額の算定においては一定の前提条件等を採用しているため、異なる前提条件等によった場合、当該価額が異なることもあります。

(有価証券に関する注記)

該当事項はありません。

(デリバティブ取引に関する注記)

取引の時価等に関する事項

該当事項はありません。

(関連当事者との取引に関する注記)

該当事項はありません。

(1口当たり情報)

	[令和 2年10月20日現在]
1口当たり純資産額	1.0182円
(1万口当たり純資産額)	(10,182円)

附属明細表

第1 有価証券明細表
(1) 株式

該当事項はありません。

(2)株式以外の有価証券

該当事項はありません。

第2 信用取引契約残高明細表

該当事項はありません。

第3 デリバティブ取引及び為替予約取引の契約額等及び時価の状況表

該当事項はありません。

2【ファンドの現況】

【PIMCO インカム戦略ファンド<円インカム>（毎月分配型）】

【純資産額計算書】

令和 2年10月30日現在

（単位：円）

資産総額	8,801,470,738
負債総額	4,594,451
純資産総額（ - ）	8,796,876,287
発行済口数	8,942,506,090口
1口当たり純資産価額（ / ）	0.9837
（10,000口当たり）	（9,837）

【PIMCO インカム戦略ファンド<円インカム>（年2回分配型）】

【純資産額計算書】

令和 2年10月30日現在

（単位：円）

資産総額	5,124,833,758
負債総額	26,502,419
純資産総額（ - ）	5,098,331,339
発行済口数	4,623,060,988口
1口当たり純資産価額（ / ）	1.1028
（10,000口当たり）	（11,028）

【PIMCO インカム戦略ファンド<米ドルインカム>（毎月分配型）】

【純資産額計算書】

令和 2年10月30日現在

（単位：円）

資産総額	11,979,357,383
負債総額	40,386,257
純資産総額（ - ）	11,938,971,126
発行済口数	12,556,001,384口
1口当たり純資産価額（ / ）	0.9509
（10,000口当たり）	（9,509）

【PIMCO インカム戦略ファンド<米ドルインカム>（年2回分配型）】

【純資産額計算書】

令和 2年10月30日現在

（単位：円）

資産総額	4,265,402,788
負債総額	243,243,754
純資産総額（ - ）	4,022,159,034
発行済口数	3,202,666,139口
1口当たり純資産価額（ / ）	1.2559
（10,000口当たり）	（12,559）

（参考）

マネー・マーケット・マザーファンド

純資産額計算書

令和 2年10月30日現在

（単位：円）

資産総額	1,150,608,634
負債総額	22,652
純資産総額（ - ）	1,150,585,982
発行済口数	1,130,010,840口
1口当たり純資産価額（ / ）	1.0182
（10,000口当たり）	（10,182）

第三部【委託会社等の情報】

第1【委託会社等の概況】

1【委託会社等の概況】

< 更新後 >

(1) 資本金の額等

2020年10月末現在、資本金は2,000百万円です。なお、発行可能株式総数は400,000株であり、211,581株を発行済です。最近5年間における資本金の額の増減はありません。

(2) 委託会社の機構

・ 会社の意思決定機構

業務執行の基本方針を決定し、取締役の職務の執行を監督する機関として、取締役会を設置します。取締役の選任は、総株主の議決権の3分の1以上を有する株主が出席する株主総会にてその議決権の過半数をもって行い、累積投票によらないものとします。また、取締役会で決定した基本方針に基づき、経営管理全般に関する執行方針その他重要な事項を協議・決定する機関として、経営会議を設置します。

・ 投資運用の意思決定機構

投資環境見通しの策定

投資環境会議において、国内外の経済・金融情報および各国証券市場等の調査・分析に基づいた投資環境見通しを策定します。

運用戦略の決定

運用戦略委員会において、で策定された投資環境見通しに沿って運用戦略を決定します。

運用計画の決定

で決定された運用戦略に基づいて、各運用部はファンド毎の運用計画を決定します。

ポートフォリオの構築

各運用部の担当ファンドマネジャーは、運用部から独立したトレーディング部に売買実行の指示をします。トレーディング部は、事前のチェックを行ったうえで、最良執行をめざして売買の執行を行います。

投資行動のモニタリング1

運用部門は、投資行動がファンドコンセプトおよびファンド毎に定めた運用計画に沿っているかどうかの自律的なチェックを行い、逸脱がある場合は速やかな是正を指示します。

投資行動のモニタリング2

運用部から独立した管理担当部署は、運用に関するパフォーマンス測定、リスク管理および法令・信託約款などの遵守状況等のモニタリングを実施します。この結果は、運用管理委員会等を通じて運用部門にフィードバックされ、必要に応じて是正を指示します。

ファンドに係る法人等の管理

受託会社等、ファンドの運営に係る法人については、その業務に関する委託会社の管理担当部署が、体制、業務執行能力、信用力等のモニタリング・評価を実施します。この結果は、リスク管理委員会等を通じて委託会社の経営陣に報告され、必要に応じて是正が指示されます。

運用・管理に関する監督

内部監査担当部署は、運用、管理等に関する委託会社の業務全般についてその健全性・適切性を担保するために、リスク管理、内部統制、ガバナンス・プロセスの適切性・有効性を検証・評価します。その評価結果は問題点の改善方法の提言等も含めて委託会社の経営陣に報告される、内部監査態勢が構築されています。

ファンドの運用体制等は、今後変更される可能性があります。

2【事業の内容及び営業の概況】

< 更新後 >

「投資信託及び投資法人に関する法律」に定める投資信託委託会社である委託会社は、証券投資信託の設定を行うとともに「金融商品取引法」に定める金融商品取引業者としてその運用（投資運用業）等を行っています。また「金融商品取引法」に定める第二種金融商品取引業および投資助言業務を行っています。

2020年10月30日現在における委託会社の運用する証券投資信託は以下の通りです。（親投資信託を除きます。）

商品分類	本数 (本)	純資産総額 (百万円)
追加型株式投資信託	864	14,495,793
追加型公社債投資信託	16	1,307,687
単位型株式投資信託	71	338,434
単位型公社債投資信託	28	157,319
合計	979	16,299,233

なお、純資産総額の金額については、百万円未満の端数を四捨五入して記載しておりますので、表中の個々の数字の合計と合計欄の数字とは一致しないことがあります。

3【委託会社等の経理状況】

< 更新後 >

(1) 財務諸表及び中間財務諸表の作成方法について

委託会社である三菱UFJ国際投信株式会社（以下「当社」という。）の財務諸表は、「財務諸表等の用語、様式及び作成方法に関する規則（昭和38年大蔵省令第59号）」（以下「財務諸表等規則」という。）第2条の規定により、財務諸表等規則及び「金融商品取引業等に関する内閣府令（平成19年内閣府令第52号）」に基づき作成しております。

また、当社の中間財務諸表は、「中間財務諸表等の用語、様式及び作成方法に関する規則（昭和52年大蔵省令第38号）」（以下「中間財務諸表等規則」という。）第38条及び第57条の規定により、中間財務諸表等規則及び「金融商品取引業等に関する内閣府令」に基づき作成しております。

なお、財務諸表及び中間財務諸表に掲載している金額については、千円未満の端数を切り捨てて表示しております。

(2) 監査証明について

当社は、金融商品取引法第193条の2第1項の規定に基づき、第35期事業年度（自平成31年4月1日至令和2年3月31日）の財務諸表について、有限責任監査法人トーマツによる監査を受けております。

また、金融商品取引法第193条の2第1項の規定に基づき、第36期事業年度に係る中間会計期

間(自 令和2年4月1日 至 令和2年9月30日)の中間財務諸表について、有限責任監査法人
トーマツにより中間監査を受けております。

(1)【貸借対照表】

	第34期 (平成31年3月31日現在)		第35期 (令和2年3月31日現在)	
(単位：千円)				
(資産の部)				
流動資産				
現金及び預金	2	53,969,686	2	56,398,457
有価証券		1,403,513		1,960,318
前払費用		514,587		575,904
未収入金		2,284		14,559
未収委託者報酬		9,995,458		10,296,453
未収収益	2	560,483	2	638,994
金銭の信託	2	100,000	2	100,000
その他		153,256		254,330
流動資産合計		66,699,271		70,239,017
固定資産				
有形固定資産				
建物	1	617,032	1	584,048
器具備品	1	665,247	1	871,893
土地		628,433		628,433
有形固定資産合計		1,910,713		2,084,375
無形固定資産				
電話加入権		15,822		15,822
ソフトウェア		3,670,753		3,369,611
ソフトウェア仮勘定		536,345		1,374,932
無形固定資産合計		4,222,921		4,760,365
投資その他の資産				
投資有価証券		21,408,781		16,704,756
関係会社株式		320,136		320,136
投資不動産	1	824,268	1	819,255
長期差入保証金		593,536		565,358
前払年金費用		415,234		375,031
繰延税金資産		1,496,180		1,912,824
その他		45,230		45,230
貸倒引当金		23,600		23,600
投資その他の資産合計		25,079,767		20,718,993
固定資産合計		31,213,401		27,563,734
資産合計		97,912,673		97,802,752

(単位：千円)

	第34期 (平成31年3月31日現在)		第35期 (令和2年3月31日現在)	
(負債の部)				
流動負債				
預り金		293,258		687,565

未払金				
未払収益分配金		170,281		131,478
未払償還金		448,695		395,400
未払手数料	2	3,990,054	2	4,026,078
その他未払金	2	3,961,765	2	3,818,195
未払費用	2	3,803,995	2	4,402,578
未払消費税等		194,852		629,469
未払法人税等		573,657		617,341
賞与引当金		901,135		933,517
役員賞与引当金		140,100		124,590
その他		868,992		701,285
流動負債合計		15,346,788		16,467,499
固定負債				
長期未払金		43,200		32,400
退職給付引当金		860,851		1,010,401
役員退職慰労引当金		144,303		130,784
時効後支払損引当金		247,767		238,811
固定負債合計		1,296,122		1,412,398
負債合計		16,642,910		17,879,897
(純資産の部)				
株主資本				
資本金		2,000,131		2,000,131
資本剰余金				
資本準備金		3,572,096		3,572,096
その他資本剰余金		41,160,616		41,160,616
資本剰余金合計		44,732,712		44,732,712
利益剰余金				
利益準備金		342,589		342,589
その他利益剰余金				
別途積立金		6,998,000		6,998,000
繰越利益剰余金		26,069,594		25,847,605
利益剰余金合計		33,410,184		33,188,194
株主資本合計		80,143,028		79,921,039

(単位：千円)

	第34期 (平成31年3月31日現在)	第35期 (令和2年3月31日現在)
評価・換算差額等		
その他有価証券評価差額金	1,126,733	1,815
評価・換算差額等合計	1,126,733	1,815
純資産合計	81,269,762	79,922,854
負債純資産合計	97,912,673	97,802,752

(2) 【損益計算書】

(単位：千円)

	第34期 (自平成30年4月1日 至平成31年3月31日)		第35期 (自平成31年4月1日 至令和2年3月31日)	
営業収益				
委託者報酬		70,375,414		67,967,489
投資顧問料		2,505,299		2,385,084
その他営業収益		18,844		16,085
営業収益合計		72,899,557		70,368,658
営業費用				
支払手数料	2	28,533,952	2	27,106,451
広告宣伝費		739,643		696,418
公告費		500		1,000
調査費				
調査費		1,794,755		1,857,271
委託調査費		12,194,996		11,579,175
事務委託費		1,016,816		847,769
営業雑経費				
通信費		170,794		153,731
印刷費		427,442		427,118
協会費		48,375		52,053
諸会費		16,175		15,990
事務機器関連費		1,841,631		1,953,926
営業費用合計		46,785,083		44,690,907
一般管理費				
給料				
役員報酬		349,083		331,987
給料・手当		6,453,717		6,611,427
賞与引当金繰入		901,135		933,517
役員賞与引当金繰入		140,100		124,590
福利厚生費		1,234,293		1,276,950
交際費		13,011		11,871
旅費交通費		200,426		165,891
租税公課		373,201		360,165
不動産賃借料		654,886		647,402
退職給付費用		428,912		422,919
役員退職慰労引当金繰入		51,159		48,183
固定資産減価償却費		1,252,321		1,307,555
諸経費		523,213		427,212
一般管理費合計		12,575,461		12,669,674
営業利益		13,539,012		13,008,076

(単位：千円)

	第34期 (自平成30年4月1日 至平成31年3月31日)		第35期 (自平成31年4月1日 至令和2年3月31日)	
営業外収益				
受取配当金		181,073		90,965
受取利息	2	1,913	2	4,169
投資有価証券償還益		416,706		585,179
収益分配金等時効完成分		44,392		101,734
受取賃貸料	2	38,388	2	65,808

その他		11,871		19,987
営業外収益合計		694,346		867,845
営業外費用				
投資有価証券償還損		118,173		96,379
時効後支払損引当金繰入		1,166		
事務過誤費		420		3,483
賃貸関連費用		35,994		20,339
その他		1,481		1,920
営業外費用合計		157,235		122,122
経常利益		14,076,123		13,753,799
特別利益				
投資有価証券売却益		501,778		174,842
特別利益合計		501,778		174,842
特別損失				
投資有価証券売却損		135,399		75,963
投資有価証券評価損		62,310		163,865
固定資産除却損	1	4,848	1	8,832
固定資産売却損		225		435
システム関連費		322,986		
商標使用料		90,000		
特別損失合計		615,770		249,096
税引前当期純利益		13,962,130		13,679,545
法人税、住民税及び事業税	2	4,420,179	2	4,146,534
法人税等調整額		100,112		79,824
法人税等合計		4,320,066		4,226,359
当期純利益		9,642,064		9,453,186

(3) 【株主資本等変動計算書】

第34期（自平成30年4月1日至平成31年3月31日）

(単位：千円)

	株主資本								株主資本合計	
	資本金	資本剰余金			利益準備金	その他利益剰余金		利益剰余金合計		
		資本準備金	その他資本剰余金	資本剰余金合計		別途積立金	繰越利益剰余金			
当期首残高	2,000,131	3,572,096	41,160,616	44,732,712	342,589	6,998,000	27,790,911	35,131,500	81,864,344	
当期変動額										
剰余金の配当								11,363,380	11,363,380	11,363,380
当期純利益								9,642,064	9,642,064	9,642,064
株主資本以外の項目の当期変動額(純額)										
当期変動額合計								1,721,316	1,721,316	1,721,316
当期末残高	2,000,131	3,572,096	41,160,616	44,732,712	342,589	6,998,000	26,069,594	33,410,184	80,143,028	

	評価・換算差額等		純資産合計
	その他有価証券評価差額金	評価・換算差額等合計	
当期首残高	1,484,913	1,484,913	83,349,257
当期変動額			
剰余金の配当			11,363,380
当期純利益			9,642,064
株主資本以外の項目の当期変動額(純額)	358,179	358,179	358,179

当期変動額合計	358,179	358,179	2,079,495
当期末残高	1,126,733	1,126,733	81,269,762

第35期（自平成31年4月1日至令和2年3月31日）

（単位：千円）

	株主資本								株主資本合計
	資本金	資本剰余金			利益準備金	利益剰余金		利益剰余金合計	
		資本準備金	その他資本剰余金	資本剰余金合計		別途積立金	繰越利益剰余金		
当期首残高	2,000,131	3,572,096	41,160,616	44,732,712	342,589	6,998,000	26,069,594	33,410,184	80,143,028
当期変動額									
剰余金の配当							9,675,175	9,675,175	9,675,175
当期純利益							9,453,186	9,453,186	9,453,186
株主資本以外の項目の当期変動額（純額）									
当期変動額合計							221,989	221,989	221,989
当期末残高	2,000,131	3,572,096	41,160,616	44,732,712	342,589	6,998,000	25,847,605	33,188,194	79,921,039

	評価・換算差額等		純資産合計
	その他有価証券評価差額金	評価・換算差額等合計	
当期首残高	1,126,733	1,126,733	81,269,762
当期変動額			
剰余金の配当			9,675,175
当期純利益			9,453,186
株主資本以外の項目の当期変動額（純額）	1,124,917	1,124,917	1,124,917
当期変動額合計	1,124,917	1,124,917	1,346,907
当期末残高	1,815	1,815	79,922,854

[注記事項]

（重要な会計方針）

1. 有価証券の評価基準及び評価方法

(1) 子会社株式及び関連会社株式

移動平均法による原価法を採用しております。

(2) その他有価証券

時価のあるもの

決算日の市場価格等に基づく時価法（評価差額は全部純資産直入法により処理し、売却原価は移動平均法により算定）を採用しております。

時価のないもの

移動平均法による原価法を採用しております。

2. 固定資産の減価償却の方法

(1) 有形固定資産及び投資不動産

定率法を採用しております。ただし、平成10年4月1日以降に取得した建物（建物附属設備を除く）並びに平成28年4月1日以降に取得した建物附属設備及び構築物については、定額法を採用しております。

なお、主な耐用年数は以下のとおりであります。

建物	5年～50年
器具備品	2年～20年
投資不動産	3年～47年

(2) 無形固定資産

定額法を採用しております。

なお、自社利用のソフトウェアについては、社内における利用可能期間（5年）に基づく定額法を採用しております。

3. 外貨建の資産及び負債の本邦通貨への換算基準

外貨建金銭債権債務は、期末日の直物為替相場により円貨に換算し、換算差額は損益として処理しております。

4. 引当金の計上基準

(1) 貸倒引当金

貸付金等の貸倒れによる損失に備えるため、一般債権については貸倒実績率により、貸倒懸念債権等特定の債権については個別に回収可能性を勘案し、回収不能見込額を計上しております。

(2) 賞与引当金

従業員賞与の支給に充てるため、支給見込額に基づき計上しております。

(3) 役員賞与引当金

役員賞与の支給に充てるため、支給見込額に基づき計上しております。

(4) 退職給付引当金

従業員の退職給付に備えるため、当事業年度末における退職給付債務及び年金資産の見込額に基づき計上しております。

退職給付見込額の期間帰属方法

退職給付債務の算定にあたり、退職給付見込額を当事業年度末までの期間に帰属させる方法については、給付算定式基準によっております。

数理計算上の差異及び過去勤務費用の費用処理方法

過去勤務費用は、その発生時の従業員の平均残存勤務期間以内の一定の年数（10年）による定額法により費用処理することとしております。

数理計算上の差異は、その発生時の従業員の平均残存勤務期間以内の一定の年数（主として10年）による定額法により、発生した事業年度の翌期から費用処理することとしております。

(5) 役員退職慰労引当金

役員の退職慰労金の支給に備えるため、内規に基づく期末要支給額を計上しております。

(6) 時効後支払損引当金

時効成立のため利益計上した収益分配金及び償還金について、受益者からの今後の支払請求に備えるため、過去の支払実績に基づく将来の支払見込額を計上しております。

5. その他財務諸表作成のための基本となる重要な事項

(1) 消費税等の会計処理

税抜方式を採用しており、控除対象外消費税及び地方消費税は、当事業年度の費用として処理しております。

(2) 連結納税制度の適用

連結納税制度を適用しております。

(3) 「連結納税制度からグループ通算制度への移行に係る税効果会計の適用に関する取扱い」の適用

令和2年度税制改正において従来の連結納税制度が見直され、グループ通算制度に移行する税制改正法（「所得税法等の一部を改正する法律」（令和2年法律第8号））が令和2年3月27日に成立しておりますが、繰延税金資産の額について、実務対応報告第39号「連結納税制度からグループ通算制度への移行に係る税効果会計の適用に関する取扱い」により企業会計基準適用指針第28号「税効果会計に係る会計基準の適用指針」第44項の定めを適用せず、改正前の税法の規定に基づいて算定しております。

（未適用の会計基準等）

- ・「収益認識に関する会計基準」（企業会計基準第29号 令和2年3月31日 企業会計基準委員会）
- ・「収益認識に関する会計基準の適用指針」（企業会計基準適用指針第30号 令和2年3月31日 企業会計基準委員会）
- ・「金融商品の時価等の開示に関する適用指針」（企業会計基準適用指針第19号 令和2年3月31日 企業会計基準委員会）

(1) 概要

国際会計基準審議会（IASB）及び米国財務会計基準審議会（FASB）は、共同して収益認識に関する包括的な会計基準の開発を行い、平成26年5月に「顧客との契約から生じる収益」（IASBにおいてはIFRS第15号、FASBにおいてはTopic606）を公表しており、IFRS第15号は平成30年1月1日以後開始する事業年度から、Topic606は平成29年12月15日より後に開始する事業年度から適用される状況を踏まえ、企業会計基準委員会において、収益認識に関する包括的な会計基準が開発され、適用指針と合わせて公表されたものです。

企業会計基準委員会の収益認識に関する会計基準の開発にあたっての基本的な方針として、IFRS第15号と整合性を図る便益の1つである財務諸表間の比較可能性の観点から、IFRS第15号の基本的な原則を取り入れることを出発点とし、会計基準を定めることとされ、また、これまで我が国で行われてきた実務等に配慮すべき項目がある場合には、比較可能性を損なわせない範囲で代替的な取扱いを追加することとされております。

(2)適用予定日

令和4年3月期の期首から適用します。

(3)当該会計基準等の適用による影響

「収益認識に関する会計基準」等の適用による財務諸表に与える影響額については、現時点で評価中であります。

- ・「時価の算定に関する会計基準」(企業会計基準第30号 令和元年7月4日 企業会計基準委員会)
- ・「金融商品に関する会計基準」(企業会計基準第10号 令和元年7月4日 企業会計基準委員会)
- ・「時価の算定に関する会計基準の適用指針」(企業会計基準適用指針第31号 令和元年7月4日 企業会計基準委員会)
- ・「金融商品の時価等の開示に関する適用指針」(企業会計基準適用指針第19号 令和2年3月31日 企業会計基準委員会)

(1)概要

国際会計基準審議会(IASB)及び米国財務会計基準審議会(FASB)が、公正価値測定についてほぼ同じ内容の詳細なガイダンス(国際財務報告基準(IFRS)においてはIFRS第13号「公正価値測定」、米国会計基準においてはAccounting Standards CodificationのTopic 820「公正価値測定」)を定めている状況を踏まえ、企業会計基準委員会において、主に金融商品の時価に関するガイダンス及び開示に関して、日本基準を国際的な会計基準との整合性を図る取組みが行われ、「時価の算定に関する会計基準」等が公表されたものです。

企業会計基準委員会の時価の算定に関する会計基準の開発にあたっての基本的な方針として、統一的な算定方法を用いることにより、国内外の企業間における財務諸表の比較可能性を向上させる観点から、IFRS第13号の定めを基本的にすべて取り入れることとされ、また、これまで我が国で行われてきた実務等に配慮し、財務諸表間の比較可能性を大きく損なわせない範囲で、個別項目に対するその他の取扱いを定めることとされております。

(2)適用予定日

令和4年3月期の期首から適用します。

(3)当該会計基準等の適用による影響

「時価の算定に関する会計基準」等の適用による財務諸表に与える影響額については、現時点で未定であります。

(貸借対照表関係)

1.有形固定資産及び投資不動産の減価償却累計額

	第34期 (平成31年3月31日現在)	第35期 (令和2年3月31日現在)
建物	551,025千円	599,542千円
器具備品	1,350,407千円	1,408,613千円
投資不動産	138,024千円	145,391千円

2.関係会社に対する主な資産・負債

区分掲記した以外で各科目に含まれるものは次の通りであります。

	第34期 (平成31年3月31日現在)	第35期 (令和2年3月31日現在)
預金	240,211千円	314,247千円
未収収益	25,307千円	15,773千円
金銭の信託	100,000千円	100,000千円
未払手数料	671,568千円	712,210千円
その他未払金	3,217,341千円	3,029,426千円
未払費用	444,754千円	432,019千円

(損益計算書関係)

1. 固定資産除却損の内訳

	第34期 (自 平成30年4月1日 至 平成31年3月31日)	第35期 (自 平成31年4月1日 至 令和2年3月31日)
建物	2,547千円	
器具備品	2,301千円	8,832千円
計	4,848千円	8,832千円

2. 関係会社に対する主な取引

区分掲記した以外で各科目に含まれるものは次の通りであります。

	第34期 (自 平成30年4月1日 至 平成31年3月31日)	第35期 (自 平成31年4月1日 至 令和2年3月31日)
支払手数料	5,298,064千円	5,234,629千円
受取利息	3千円	2千円
受取賃貸料	38,388千円	65,808千円
法人税、住民税及び事業税	3,216,517千円	3,030,180千円

(株主資本等変動計算書関係)

第34期(自 平成30年4月1日 至 平成31年3月31日)

1. 発行済株式の種類及び総数に関する事項

	当事業年度期首 株式数 (株)	当事業年度増加 株式数 (株)	当事業年度減少 株式数 (株)	当事業年度末 株式数 (株)
発行済株式				
普通株式	211,581	-	-	211,581
合計	211,581	-	-	211,581

2. 配当に関する事項

(1) 配当金支払額

平成30年6月27日開催の定時株主総会において、次のとおり決議しております。

配当金の総額	11,363,380千円
1株当たり配当額	53,707円
基準日	平成30年3月31日
効力発生日	平成30年6月28日

(2) 基準日が当事業年度に属する配当のうち、配当の効力発生日が翌事業年度となるもの

令和元年6月26日開催の定時株主総会において、次のとおり決議しております。

配当金の総額	9,675,175千円
配当の原資	利益剰余金
1株当たり配当額	45,728円
基準日	平成31年3月31日
効力発生日	令和 元年6月27日

第35期(自 平成31年4月1日 至 令和2年3月31日)

1. 発行済株式の種類及び総数に関する事項

	当事業年度期首 株式数 (株)	当事業年度増加 株式数 (株)	当事業年度減少 株式数 (株)	当事業年度末 株式数 (株)
発行済株式				
普通株式	211,581	-	-	211,581
合計	211,581	-	-	211,581

2. 配当に関する事項

(1) 配当金支払額

令和元年6月26日開催の定時株主総会において、次のとおり決議しております。

配当金の総額	9,675,175千円
1株当たり配当額	45,728円
基準日	平成31年3月31日
効力発生日	令和元年6月27日

(2) 基準日が当事業年度に属する配当のうち、配当の効力発生日が翌事業年度となるもの

令和2年6月26日開催の定時株主総会において、次のとおり決議しております。

配当金の総額	9,457,670千円
配当の原資	利益剰余金
1株当たり配当額	44,700円
基準日	令和2年3月31日
効力発生日	令和2年6月29日

(リース取引関係)

借主側

オペレーティング・リース取引

オペレーティング・リース取引のうち解約不能のものに係る未経過リース料

	第34期 (平成31年3月31日現在)	第35期 (令和2年3月31日現在)
1年内	675,956千円	675,956千円
1年超	675,956千円	
合計	1,351,912千円	675,956千円

(金融商品関係)

1. 金融商品の状況に関する事項

(1) 金融商品に対する取組方針

資金運用については銀行預金、譲渡性預金または投資信託に限定しており、金融機関からの資金調達は行っておりません。

(2) 金融商品の内容及びそのリスク

投資有価証券は主として投資信託であり、価格変動リスクに晒されております。

(3) 金融商品に係るリスク管理体制

内部管理規程に従って月次でリスク資本を認識し、経営会議に報告しております。

(4) 金融商品の時価等に関する事項についての補足説明

金融商品の時価には、市場価格に基づく価額のほか、市場価格がない場合には合理的に算定された価額が含まれております。当該価額の算定においては変動要因を織り込んでいるため、異なる前提条件等を採用することにより、当該価額が変動することがあります。

2. 金融商品の時価等に関する事項

貸借対照表計上額、時価及びこれらの差額については、次のとおりであります。なお、時価を把握することが極めて困難と認められるものは、次表には含まれておりません（注2）参照）。

第34期(平成31年3月31日現在)

	貸借対照表 計上額(千円)	時価(千円)	差額(千円)
(1) 現金及び預金	53,969,686	53,969,686	-
(2) 有価証券	1,403,513	1,403,513	-
(3) 未収委託者報酬	9,995,458	9,995,458	-
(4) 投資有価証券	21,353,421	21,353,421	-
資産計	86,722,080	86,722,080	-
(1) 未払手数料	3,990,054	3,990,054	-
負債計	3,990,054	3,990,054	-

第35期(令和2年3月31日現在)

	貸借対照表 計上額（千円）	時価（千円）	差額（千円）
(1) 現金及び預金	56,398,457	56,398,457	-
(2) 有価証券	1,960,318	1,960,318	-
(3) 未収委託者報酬	10,296,453	10,296,453	-
(4) 投資有価証券	16,673,396	16,673,396	-
資産計	85,328,625	85,328,625	-
(1) 未払手数料	4,026,078	4,026,078	-
負債計	4,026,078	4,026,078	-

（注1）金融商品の時価の算定方法及び有価証券に関する事項

資 産

(1)現金及び預金、(3)未収委託者報酬

これらは短期間で決済されるため、時価は帳簿価額にほぼ等しいことから、当該帳簿価額によっております。

(2)有価証券、(4)投資有価証券

これらはすべて投資信託であり、時価は基準価額によっております。

負 債

(1)未払手数料

これらは短期間で決済されるため、時価は帳簿価額にほぼ等しいことから、当該帳簿価額によっております。

（注2）時価を把握することが極めて困難と認められる金融商品

（単位：千円）

区分	第34期 (平成31年3月31日現在)	第35期 (令和2年3月31日現在)
非上場株式	55,360	31,360
子会社株式	160,600	160,600
関連会社株式	159,536	159,536

非上場株式は、市場価格がなく、時価を把握することが極めて困難と認められるため、「(4)投資有価証券」には含めておりません。

また、子会社株式及び関連会社株式は、市場価格がなく、時価を把握することが極めて困難と認められるため、記載しておりません。

（注3）金銭債権及び満期のある有価証券の決算日後の償還予定額

第34期(平成31年3月31日現在)

（単位：千円）

	1年以内	1年超 5年以内	5年超 10年以内	10年超
現金及び預金	53,969,686	-	-	-
未収委託者報酬	9,995,458	-	-	-
有価証券及び投資有価証券				
その他有価証券のうち満期があるもの				
投資信託	1,403,513	9,358,708	5,874,634	90,573
合計	65,368,659	9,358,708	5,874,634	90,573

第35期(令和2年3月31日現在)

（単位：千円）

	1年以内	1年超 5年以内	5年超 10年以内	10年超
現金及び預金	56,398,457	-	-	-
未収委託者報酬	10,296,453	-	-	-
有価証券及び投資有価証券				
その他有価証券のうち満期があるもの				

投資信託	1,960,318	5,652,257	4,813,929	27,375
合計	68,655,228	5,652,257	4,813,929	27,375

(有価証券関係)

1. 子会社株式及び関連会社株式

子会社株式及び関連会社株式(当事業年度の貸借対照表計上額は子会社株式160,600千円、関連会社株式159,536千円、前事業年度の貸借対照表計上額は子会社株式160,600千円、関連会社株式159,536千円)は、市場価格がなく、時価を把握することが極めて困難と認められるため、記載しておりません。

2. その他有価証券

第34期(平成31年3月31日現在)

	種類	貸借対照表計上額 (千円)	取得原価 (千円)	差額(千円)
貸借対照表計上額が取得原価を超えるもの	株式	-	-	-
	債券	-	-	-
	その他	14,744,545	12,559,380	2,185,164
	小計	14,744,545	12,559,380	2,185,164
貸借対照表計上額が取得原価を超えないもの	株式	-	-	-
	債券	-	-	-
	その他	8,012,389	8,573,551	561,161
	小計	8,012,389	8,573,551	561,161
合計		22,756,935	21,132,932	1,624,002

第35期(令和2年3月31日現在)

	種類	貸借対照表計上額 (千円)	取得原価 (千円)	差額(千円)
貸借対照表計上額が取得原価を超えるもの	株式	-	-	-
	債券	-	-	-
	その他	9,859,345	8,694,010	1,165,334
	小計	9,859,345	8,694,010	1,165,334
貸借対照表計上額が取得原価を超えないもの	株式	-	-	-
	債券	-	-	-
	その他	8,774,369	9,937,087	1,162,718
	小計	8,774,369	9,937,087	1,162,718
合計		18,633,714	18,631,098	2,616

3. 売却したその他有価証券

第34期(自平成30年4月1日至平成31年3月31日)

種類	売却額(千円)	売却益の合計額(千円)	売却損の合計額(千円)
株式	140,240	58,440	-
債券	-	-	-
その他	5,222,594	443,338	135,399
合計	5,362,834	501,778	135,399

第35期(自平成31年4月1日至令和2年3月31日)

種類	売却額(千円)	売却益の合計額(千円)	売却損の合計額(千円)
株式	8,940	-	15,060
債券	-	-	-
その他	2,035,469	174,842	60,903
合計	2,044,409	174,842	75,963

4. 減損処理を行った有価証券

前事業年度において、有価証券について62,310千円（その他有価証券のその他62,310千円）減損処理を行っております。

当事業年度において、有価証券について163,865千円（その他有価証券のその他163,865千円）減損処理を行っております。

なお、減損処理にあたっては、期末における時価が取得原価に比べ50%以上下落した場合、及び30%以上50%未満下落し、回復可能性等の合理的反証がない場合に行っております。

(退職給付関係)

1. 採用している退職給付制度の概要

当社は、確定給付型の制度として、確定給付企業年金制度（積立型制度）及び退職一時金制度（非積立型制度）を設けております。また確定拠出型の制度として、確定拠出年金制度を設けております。

2. 確定給付制度

(1) 退職給付債務の期首残高と期末残高の調整表

	第34期 (自 平成30年4月1日 至 平成31年3月31日)	第35期 (自 平成31年4月1日 至 令和2年3月31日)
退職給付債務の期首残高	3,729,252 千円	3,712,289 千円
勤務費用	193,531	204,225
利息費用	24,351	17,557
数理計算上の差異の発生額	15,898	52,430
退職給付の支払額	218,947	162,904
過去勤務費用の発生額	-	-
退職給付債務の期末残高	3,712,289	3,718,736

(2) 年金資産の期首残高と期末残高の調整表

	第34期 (自 平成30年4月1日 至 平成31年3月31日)	第35期 (自 平成31年4月1日 至 令和2年3月31日)
年金資産の期首残高	2,723,393 千円	2,666,937 千円
期待運用収益	48,664	47,757
数理計算上の差異の発生額	4,606	164,633
事業主からの拠出額	102,564	51,282
退職給付の支払額	203,077	140,518
年金資産の期末残高	2,666,937	2,460,824

(3) 退職給付債務及び年金資産の期末残高と貸借対照表に計上された退職給付引当金及び前払年金費用の調整表

	第34期 (平成31年3月31日現在)	第35期 (令和2年3月31日現在)
積立型制度の退職給付債務	3,125,760 千円	2,969,807 千円
年金資産	2,666,937	2,460,824
	458,822	508,982
非積立型制度の退職給付債務	586,529	748,929
未積立退職給付債務	1,045,351	1,257,911
未認識数理計算上の差異	114,968	203,136
未認識過去勤務費用	484,766	419,405
貸借対照表に計上された負債と 資産の純額	445,616	635,370
退職給付引当金	860,851	1,010,401
前払年金費用	415,234	375,031

貸借対照表に計上された負債と 資産の純額	445,616	635,370
-------------------------	---------	---------

(4)退職給付費用及びその内訳項目の金額

	第34期 (自 平成30年4月1日 至 平成31年3月31日)	第35期 (自 平成31年4月1日 至 令和2年3月31日)
勤務費用	193,531 千円	204,225 千円
利息費用	24,351	17,557
期待運用収益	48,664	47,757
数理計算上の差異の費用処 理額	43,633	24,035
過去勤務費用の費用処理額	65,361	65,361
その他	5,986	6,427
確定給付制度に係る退職給 付費用	284,199	269,848

(注)「その他」は受入出向者に係る出向元への退職給付費用負担額です。

(5)年金資産に関する事項

年金資産の主な内訳

年金資産合計に対する主な分類ごとの比率は、次のとおりであります。

	第34期 (平成31年3月31日現在)	第35期 (令和2年3月31日現在)
債券	63.9 %	64.7 %
株式	33.2	32.3
その他	2.9	3.0
合計	100	100

長期期待運用収益率の設定方法

年金資産の長期期待運用収益率を決定するため、現在及び予想される年金資産の配分と年金資産を構成する多様な資産からの現在及び将来期待される長期の収益率を考慮しております。

(6)数理計算上の計算基礎に関する事項

主要な数理計算上の計算基礎

	第34期 (平成31年3月31日現在)	第35期 (令和2年3月31日現在)
割引率	0.035 ~ 0.49%	0.095 ~ 0.52%
長期期待運用収益率	1.5 ~ 1.8%	1.5 ~ 1.8%

3. 確定拠出制度

当社の確定拠出制度への要拠出額は、前事業年度144,712千円、当事業年度153,070千円であります。

(税効果会計関係)

1. 繰延税金資産及び繰延税金負債の発生の主な原因別の内訳

	第34期 (平成31年3月31日現在)	第35期 (令和2年3月31日現在)
繰延税金資産		
減損損失	436,050千円	427,046千円
投資有価証券評価損	223,821	226,322
未払事業税	109,109	117,461
賞与引当金	275,927	285,842
役員賞与引当金	19,428	19,703
役員退職慰労引当金	44,185	40,046
退職給付引当金	263,592	309,384

減価償却超過額	157,741	96,767
委託者報酬	264,398	213,044
長期差入保証金	31,721	40,180
時効後支払損引当金	75,866	73,124
連結納税適用による時価評価	148,858	57,656
その他	71,320	123,248
繰延税金資産 小計	2,122,023	2,029,829
評価性引当額	-	-
繰延税金資産 合計	2,122,023	2,029,829
繰延税金負債		
前払年金費用	127,144	114,834
連結納税適用による時価評価	1,320	1,260
その他有価証券評価差額金	497,269	801
その他	108	109
繰延税金負債 合計	625,842	117,005
繰延税金資産の純額	1,496,180	1,912,824

2. 法定実効税率と税効果会計適用後の法人税等の負担率との差異の原因となった主な項目別の内訳
第34期（平成31年3月31日現在）及び第35期（令和2年3月31日現在）

法定実効税率と税効果会計適用後の法人税等の負担率との差が法定実効税率の100分の5以下であるため注記を省略しております。

（セグメント情報等）

[セグメント情報]

第34期（自平成30年4月1日至平成31年3月31日）及び第35期（自平成31年4月1日至令和2年3月31日）

当社は、資産運用業の単一セグメントであるため、記載を省略しております。

[関連情報]

第34期（自平成30年4月1日至平成31年3月31日）及び第35期（自平成31年4月1日至令和2年3月31日）

1. 製品及びサービスごとの情報

単一の製品・サービスの区分の外部顧客への営業収益が損益計算書の営業収益の90%を超えるため、記載を省略しております。

2. 地域ごとの情報

（1）営業収益

投資信託の受益者の情報を制度上把握していないため、記載を省略しております。

（2）有形固定資産

本邦以外に所在している有形固定資産がないため、該当事項はありません。

3. 主要な顧客ごとの情報

投資信託の受益者の情報を制度上把握していないため、記載を省略しております。

[報告セグメントごとの固定資産の減損損失に関する情報]

当社は、資産運用業の単一セグメントであるため、記載を省略しております。

[報告セグメントごとののれんの償却額及び未償却残高に関する情報]

当社は、資産運用業の単一セグメントであるため、記載を省略しております。

[報告セグメントごとの負ののれん発生益に関する情報]

当社は、資産運用業の単一セグメントであるため、記載を省略しております。

(関連当事者情報)

1. 関連当事者との取引

(1) 財務諸表提出会社の親会社及び主要株主等

第34期（自平成30年4月1日至平成31年3月31日）

種類	会社等の名称	所在地	資本金	事業の内容	議決権等の所有(被所有)割合	関連当事者との関係	取引の内容	取引金額(注4)	科目	期末残高(注4)
親会社	㈱三菱UFJ フィナンシャル・ グループ	東京都 千代田 区	2,141,513 百万円	銀行持株 会社業	被所有 間接 100.0%	連結納税	連結納税に 伴う支払 (注1)	3,216,517 千円	その他未払金	3,217,341 千円
親会社	三菱UFJ 信託銀行㈱	東京都 千代田 区	324,279 百万円	信託業、 銀行業	被所有 直接 100.0%	当社投資信託の 募集の取扱及び 投資信託に係る 事務代行の委託 等 投資の助言 役員の兼任	投資信託に 係る事務代 行手数料の 支払 (注2) 投資助言料 (注3)	5,298,064 千円 695,834 千円	未払手数料 未払費用	671,568 千円 365,510 千円

第35期（自平成31年4月1日至令和2年3月31日）

種類	会社等の名称	所在地	資本金	事業の内容	議決権等の所有(被所有)割合	関連当事者との関係	取引の内容	取引金額(注4)	科目	期末残高(注4)
親会社	㈱三菱UFJ フィナンシャル・ グループ	東京都 千代田 区	2,141,513 百万円	銀行持株 会社業	被所有 間接 100.0%	連結納税	連結納税に 伴う支払 (注1)	3,030,180 千円	その他未払金	3,029,426 千円
親会社	三菱UFJ 信託銀行㈱	東京都 千代田 区	324,279 百万円	信託業、 銀行業	被所有 直接 100.0%	当社投資信託の 募集の取扱及び 投資信託に係る 事務代行の委託 等 投資の助言 役員の兼任	投資信託に 係る事務代 行手数料の 支払 (注2) 投資助言料 (注3)	5,234,629 千円 583,270 千円	未払手数料 未払費用	712,210 千円 302,681 千円

取引条件及び取引条件の決定方針等

(注) 1. 連結納税制度に基づく連結法人税の支払予定額であります。

2. 投資信託に係る事務代行手数料については、商品毎に、過去の料率、市場実勢等を勘案して決定しております。

3. 投資助言料については、市場実勢を勘案して決定しております。

4. 上記金額のうち、取引金額は消費税等を含まず、期末残高は消費税等を含んで表示しております。

(2) 財務諸表提出会社と同一の親会社をもつ会社等

第34期（自平成30年4月1日至平成31年3月31日）

種類	会社等の名称	所在地	資本金	事業の内容	議決権等の所有(被所有)割合	関連当事者との関係	取引の内容	取引金額(注4)	科目	期末残高(注4)
----	--------	-----	-----	-------	----------------	-----------	-------	----------	----	----------

同一の親会社を持つ会社	(株)三菱UFJ銀行	東京都千代田区	1,711,958 百万円	銀行業	なし (注1)	当社投資信託の募集の取扱及び投資信託に係る事務代行の委託等	投資信託に係る事務代行手数料の支払 (注2)	4,629,670 千円	未払手数料	734,633 千円
						取引銀行	コーラブル預金の預入 (注3)	20,000,000 千円	現金及び預金	20,000,000 千円
							コーラブル預金に係る受取利息 (注3)	1,578 千円	未収収益	1,578 千円
同一の親会社を持つ会社	三菱UFJモルガン・スタンレー証券(株)	東京都千代田区	40,500 百万円	証券業	なし	当社投資信託の募集の取扱及び投資信託に係る事務代行の委託等	投資信託に係る事務代行手数料の支払 (注2)	6,152,016 千円	未払手数料	962,840 千円

第35期(自平成31年4月1日至令和2年3月31日)

種類	会社等の名称	所在地	資本金	事業の内容	議決権等の所有(被所有)割合	関連当事者との関係	取引の内容	取引金額(注4)	科目	期末残高(注4)
同一の親会社を持つ会社	(株)三菱UFJ銀行	東京都千代田区	1,711,958 百万円	銀行業	なし	当社投資信託の募集の取扱及び投資信託に係る事務代行の委託等	投資信託に係る事務代行手数料の支払 (注2)	4,073,855 千円	未払手数料	697,109 千円
						取引銀行	コーラブル預金の払戻 (注3)	20,000,000 千円		
							コーラブル預金の預入 (注3)	20,000,000 千円	現金及び預金	20,000,000 千円
							コーラブル預金に係る受取利息 (注3)	4,126 千円	未収収益	997 千円
同一の親会社を持つ会社	三菱UFJモルガン・スタンレー証券(株)	東京都千代田区	40,500 百万円	証券業	なし	当社投資信託の募集の取扱及び投資信託に係る事務代行の委託等	投資信託に係る事務代行手数料の支払 (注2)	5,714,501 千円	未払手数料	944,351 千円

取引条件及び取引条件の決定方針等

- (注) 1. (株)三菱UFJ銀行は、平成30年4月2日付で、保有する当社株式のすべてを(株)三菱UFJフィナンシャル・グループに対して現物配当しております。その結果、(株)三菱UFJ銀行は当社の主要株主から同一の親会社を持つ会社に該当することとなりました。
- なお、(株)三菱UFJフィナンシャル・グループは、同日付で、取得した当社株式のすべてを会社分割の方法により三菱UFJ信託銀行(株)に対して承継させております。
2. 投資信託に係る事務代行手数料については、商品毎に、過去の料率、市場実勢等を勘案して決定しております。

3. 預金利率の条件は、市場金利等を勘案して決定しております。なお、預入期間は1年であります。
4. 上記金額のうち、取引金額は消費税等を含まず、期末残高は消費税等を含んで表示しております。

2. 親会社に関する注記

株式会社三菱UFJフィナンシャル・グループ(東京証券取引所、名古屋証券取引所及びニューヨーク証券取引所に上場)

三菱UFJ信託銀行株式会社(非上場)

(1株当たり情報)

	第34期 (自平成30年4月1日 至平成31年3月31日)	第35期 (自平成31年4月1日 至令和2年3月31日)
1株当たり純資産額	384,107.08円	377,741.17円
1株当たり当期純利益金額	45,571.50円	44,678.80円

(注)1. 潜在株式調整後1株当たり当期純利益金額については、潜在株式が存在しないため、記載しておりません。

2. 1株当たり当期純利益金額の算定上の基礎は、以下のとおりであります。

	第34期 (自平成30年4月1日 至平成31年3月31日)	第35期 (自平成31年4月1日 至令和2年3月31日)
当期純利益金額(千円)	9,642,064	9,453,186
普通株主に帰属しない金額(千円)	-	-
普通株式に係る当期純利益金額(千円)	9,642,064	9,453,186
普通株式の期中平均株式数(株)	211,581	211,581

中間財務諸表

(1) 中間貸借対照表

(単位:千円)

第36期中間会計期間 (令和2年9月30日現在)	
(資産の部)	
流動資産	
現金及び預金	51,757,620
有価証券	47,281
前払費用	533,748
未収入金	22,328
未収委託者報酬	11,205,707
未収収益	1,109,882
金銭の信託	200,000
その他	216,914
流動資産合計	65,093,483
固定資産	
有形固定資産	
建物	1 561,961
器具備品	1 1,130,570
土地	628,433
有形固定資産合計	2,320,965
無形固定資産	
電話加入権	15,822
ソフトウェア	3,039,396

ソフトウェア仮勘定		2,003,918
無形固定資産合計		5,059,137
投資その他の資産		
投資有価証券		17,150,138
関係会社株式		320,136
投資不動産	1	817,921
長期差入保証金		552,888
前払年金費用		316,933
繰延税金資産		1,088,156
その他		45,230
貸倒引当金		23,600
投資その他の資産合計		20,267,805
固定資産合計		27,647,907
資産合計		92,741,391

(単位：千円)

第36期中間会計期間
(令和2年9月30日現在)

(負債の部)

流動負債

預り金		326,091
未払金		
未払収益分配金		158,732
未払償還金		133,877
未払手数料		4,401,647
その他未払金		2,173,325
未払費用		4,669,476
未払消費税等	2	507,145
未払法人税等		523,722
賞与引当金		895,400
役員賞与引当金		76,200
その他		699,988
流動負債合計		14,565,607

固定負債

長期未払金		21,600
退職給付引当金		1,075,559
役員退職慰労引当金		133,578
時効後支払損引当金		248,354
固定負債合計		1,479,092

負債合計

16,044,700

(純資産の部)

株主資本

資本金		2,000,131
資本剰余金		
資本準備金		3,572,096
その他資本剰余金		41,160,616
資本剰余金合計		44,732,712
利益剰余金		
利益準備金		342,589
その他利益剰余金		
別途積立金		6,998,000
繰越利益剰余金		20,902,380
利益剰余金合計		28,242,970
株主資本合計		74,975,814

(単位：千円)

第36期中間会計期間 (令和2年9月30日現在)	
評価・換算差額等	
その他有価証券評価差額金	1,720,876
評価・換算差額等合計	1,720,876
純資産合計	76,696,691
負債純資産合計	92,741,391

(2)中間損益計算書

(単位：千円)

第36期中間会計期間 (自 令和2年4月1日 至 令和2年9月30日)	
営業収益	
委託者報酬	32,500,161
投資顧問料	1,178,818
その他営業収益	6,615
営業収益合計	33,685,595
営業費用	
支払手数料	12,792,753
広告宣伝費	275,488
公告費	250
調査費	
調査費	1,005,823
委託調査費	5,663,034
事務委託費	344,079
営業雑経費	
通信費	208,539
印刷費	182,427
協会費	26,229
諸会費	8,309
事務機器関連費	917,566
その他営業雑経費	126
営業費用合計	21,424,626
一般管理費	
給料	
役員報酬	171,181
給料・手当	2,786,316
賞与引当金繰入	895,400
役員賞与引当金繰入	76,200
福利厚生費	625,724
交際費	1,235
旅費交通費	10,767
租税公課	186,405
不動産賃借料	327,689
退職給付費用	229,835
役員退職慰労引当金繰入	11,763
固定資産減価償却費	1 643,956
諸経費	188,448
一般管理費合計	6,154,923
営業利益	6,106,045

(単位：千円)

第36期中間会計期間
（自 令和2年4月1日
至 令和2年9月30日）

営業外収益		
受取配当金		17,539
受取利息		2,089
投資有価証券償還益		24,505
収益分配金等時効完成分		275,165
受取賃貸料		32,904
その他		9,312
営業外収益合計		361,516
営業外費用		
投資有価証券償還損		37,772
時効後支払損引当金繰入		13,892
賃貸関連費用	1	6,562
その他		2,149
営業外費用合計		60,377
経常利益		6,407,184
特別利益		
投資有価証券売却益		157,075
特別利益合計		157,075
特別損失		
投資有価証券売却損		37,339
特別損失合計		37,339
税引前中間純利益		6,526,919
法人税、住民税及び事業税		1,948,492
法人税等調整額		65,981
法人税等合計		2,014,473
中間純利益		4,512,445

(3) 中間株主資本等変動計算書

第36期中間会計期間（自 令和2年4月1日 至 令和2年9月30日）

（単位：千円）

	株主資本								株主資本合計
	資本金	資本剰余金			利益準備金	その他利益剰余金		利益剰余金合計	
		資本準備金	その他資本剰余金	資本剰余金合計		別途積立金	繰越利益剰余金		
当期首残高	2,000,131	3,572,096	41,160,616	44,732,712	342,589	6,998,000	25,847,605	33,188,194	79,921,039
当中間期変動額									
剰余金の配当							9,457,670	9,457,670	9,457,670
中間純利益							4,512,445	4,512,445	4,512,445
株主資本以外の項目の当中間期変動額（純額）									
当中間期変動額合計							4,945,224	4,945,224	4,945,224
当中間期末残高	2,000,131	3,572,096	41,160,616	44,732,712	342,589	6,998,000	20,902,380	28,242,970	74,975,814

	評価・換算差額等		純資産合計
	その他有価証券評価差額金	評価・換算差額等合計	
当期首残高	1,815	1,815	79,922,854
当中間期変動額			

剰余金の配当			9,457,670
中間純利益			4,512,445
株主資本以外の 項目の当中間期 変動額（純額）	1,719,061	1,719,061	1,719,061
当中間期変動額合計	1,719,061	1,719,061	3,226,163
当中間期末残高	1,720,876	1,720,876	76,696,691

[重要な会計方針]

1. 有価証券の評価基準及び評価方法

(1) 子会社株式及び関連会社株式

移動平均法による原価法を採用しております。

(2) その他有価証券

時価のあるもの

中間決算日の市場価格等に基づく時価法(評価差額は全部純資産直入法により処理し、売却原価は移動平均法により算定)を採用しております。

時価のないもの

移動平均法による原価法を採用しております。

2. 固定資産の減価償却の方法

(1) 有形固定資産及び投資不動産

定率法を採用しております。ただし、平成10年4月1日以降に取得した建物（建物附属設備を除く）並びに平成28年4月1日以降に取得した建物附属設備及び構築物については、定額法を採用しております。

なお、主な耐用年数は以下のとおりであります。

建物 5年～50年

器具備品 2年～20年

投資不動産 3年～47年

(2) 無形固定資産

定額法を採用しております。

なお、自社利用のソフトウェアについては、社内における利用可能期間(5年)に基づく定額法を採用しております。

3. 引当金の計上基準

(1) 貸倒引当金

貸付金等の貸倒れによる損失に備えるため、一般債権については貸倒実績率により、貸倒懸念債権等特定の債権については個別に回収可能性を勘案し、回収不能見込額を計上しております。

(2) 賞与引当金

従業員賞与の支給に充てるため、支給見込額に基づき計上しております。

(3) 役員賞与引当金

役員賞与の支給に充てるため、支給見込額に基づき計上しております。

(4) 退職給付引当金

従業員の退職給付に備えるため、当事業年度末における退職給付債務及び年金資産の見込額に基づき、当中間会計期間末において発生していると認められる額を計上しております。

退職給付見込額の期間帰属方法

退職給付債務の算定にあたり、退職給付見込額を当事業年度末までの期間に帰属させる方法については、給付算定式基準によっております。

数理計算上の差異及び過去勤務費用の費用処理方法

過去勤務費用は、その発生時の従業員の平均残存勤務期間以内の一定の年数（10年）による定額法により費用処理することとしております。

数理計算上の差異は、その発生時の従業員の平均残存勤務期間以内の一定の年数（主として10年）による定額法により、発生した事業年度の翌期から費用処理することとしております。

(5) 役員退職慰労引当金

役員の退職慰労金の支給に備えるため、内規に基づく中間期末要支給額を計上しております。

す。

(6) 時効後支払損引当金

時効成立のため利益計上した収益分配金及び償還金について、受益者からの今後の支払請求に備えるため、過去の支払実績に基づく将来の支払見込額を計上しております。

4. 外貨建の資産及び負債の本邦通貨への換算基準

外貨建金銭債権債務は、中間決算日の直物為替相場により円貨に換算し、換算差額は損益として処理しております。

5. その他中間財務諸表作成のための基本となる重要な事項

(1) 消費税等の会計処理

消費税及び地方消費税の会計処理は税抜方式によっており、控除対象外消費税及び地方消費税は、当事業年度の費用として処理しております。

(2) 連結納税制度の適用

連結納税制度を適用しております。

(3) 「連結納税制度からグループ通算制度への移行に係る税効果会計の適用に関する取扱い」の適用

令和2年度税制改正において従来の連結納税制度が見直され、グループ通算制度に移行する税制改正法（「所得税法等の一部を改正する法律」（令和2年法律第8号））が令和2年3月27日に成立しておりますが、繰延税金資産の額について、実務対応報告第39号「連結納税制度からグループ通算制度への移行に係る税効果会計の適用に関する取扱い」により企業会計基準適用指針第28号「税効果会計に係る会計基準の適用指針」第44項の定めを適用せず、改正前の税法の規定に基づいて算定しております。

[注記事項]

（中間貸借対照表関係）

1 減価償却累計額

	第36期中間会計期間 (令和2年9月30日現在)
建物	621,629千円
器具備品	1,475,730千円
投資不動産	148,595千円

2 消費税等の取扱い

仮払消費税等及び仮受消費税等は、相殺のうえ、「未払消費税等」として表示しております。

（中間損益計算書関係）

1 減価償却実施額

	第36期中間会計期間 (自 令和2年4月1日 至 令和2年9月30日)
有形固定資産	83,458千円
無形固定資産	560,498千円
投資不動産	3,204千円

（中間株主資本等変動計算書関係）

第36期中間会計期間（自 令和2年4月1日 至 令和2年9月30日）

1. 発行済株式の種類及び総数に関する事項

	当事業年度期首 株式数 (株)	当中間会計期間 増加株式数 (株)	当中間会計期間 減少株式数 (株)	当中間会計期間末 株式数 (株)
発行済株式				
普通株式	211,581	-	-	211,581
合計	211,581	-	-	211,581

2. 配当に関する事項

令和2年6月26日開催の定時株主総会において、次のとおり決議しております。

配当金の総額	9,457,670千円
配当の原資	利益剰余金
1株当たり配当額	44,700円
基準日	令和2年3月31日
効力発生日	令和2年6月29日

（リース取引関係）

第36期中間会計期間(令和2年9月30日現在)

借主側

オペレーティング・リース取引

オペレーティング・リース取引のうち解約不能のものに係る未経過リース料

1年内	337,978千円
1年超	-
合計	337,978千円

（金融商品関係）

第36期中間会計期間(令和2年9月30日現在)

金融商品の時価等に関する事項

令和2年9月30日における中間貸借対照表計上額、時価及びこれらの差額については、次のとおりであります。なお、時価を把握することが極めて困難と認められるものは、次表には含まれておりません（（注2）参照）。

	中間貸借対照表計上額（千円）	時価（千円）	差額（千円）
(1) 現金及び預金	51,757,620	51,757,620	-
(2) 有価証券	47,281	47,281	-
(3) 未収委託者報酬	11,205,707	11,205,707	-
(4) 投資有価証券	17,118,778	17,118,778	-
資産計	80,129,387	80,129,387	-
(1) 未払手数料	4,401,647	4,401,647	-
負債計	4,401,647	4,401,647	-

（注1）金融商品の時価の算定方法及び有価証券に関する事項

資産

(1)現金及び預金、(3)未収委託者報酬

これらは短期間で決済されるため、時価は帳簿価額にほぼ等しいことから、当該帳簿価額によっております。

(2)有価証券、(4)投資有価証券

これらはすべて投資信託であり、時価は基準価額によっております。

負債

(1)未払手数料

これらは短期間で決済されるため、時価は帳簿価額にほぼ等しいことから、当該帳簿価額によっております。

（注2）時価を把握することが極めて困難と認められる金融商品

非上場株式（中間貸借対照表計上額31,360千円）は、市場価格がなく、時価を把握することが極めて困難と認められるため、「(4)投資有価証券」には含めておりません。

また、子会社株式及び関連会社株式（中間貸借対照表計上額 関係会社株式320,136千円）は、市場価格がなく、時価を把握することが極めて困難と認められるため、記載しておりません。

（注3）金融商品の時価等に関する事項についての補足説明

金融商品の時価には、市場価格に基づく価額のほか、市場価格がない場合には合理的に算定された価額が含まれております。当該価額の算定においては変動要因を織り込んでいるため、

異なる前提条件等を採用することにより、当該価額が変動することがあります。

（有価証券関係）

第36期中間会計期間（令和2年9月30日現在）

1. 子会社株式及び関連会社株式

子会社株式及び関連会社株式（中間貸借対照表計上額 関係会社株式320,136千円）は、市場価格がなく、時価を把握することが極めて困難と認められるため、記載しておりません。

2. その他有価証券

	種類	中間貸借対照表 計上額（千円）	取得原価 （千円）	差額（千円）
中間貸借対照表計 上額が取得原価を 超えるもの	株式	-	-	-
	債券	-	-	-
	その他	14,690,037	11,992,800	2,697,236
	小計	14,690,037	11,992,800	2,697,236
中間貸借対照表計 上額が取得原価を 超えないもの	株式	-	-	-
	債券	-	-	-
	その他	2,476,022	2,692,895	216,872
	小計	2,476,022	2,692,895	216,872
合計		17,166,060	14,685,695	2,480,364

（注）非上場株式（中間貸借対照表計上額31,360千円）については、市場価格がなく、時価を把握することが極めて困難であると認められることから、上表の「その他有価証券」には含めておりません。

（セグメント情報等）

[セグメント情報]

第36期中間会計期間（自 令和2年4月1日 至 令和2年9月30日）

当社は、資産運用業の単一セグメントであるため、記載を省略しております。

[関連情報]

第36期中間会計期間（自 令和2年4月1日 至 令和2年9月30日）

1. 製品及びサービスごとの情報

単一の製品・サービスの区分の外部顧客への営業収益が中間損益計算書の営業収益の90%を超えるため、記載を省略しております。

2. 地域ごとの情報

（1）営業収益

投資信託の受益者の情報を制度上把握していないため、記載を省略しております。

（2）有形固定資産

本邦以外に所在している有形固定資産がないため、該当事項はありません。

3. 主要な顧客ごとの情報

投資信託の受益者の情報を制度上把握していないため、記載を省略しております。

（1株当たり情報）

1株当たり純資産額及び算定上の基礎は、以下のとおりであります。

	第36期中間会計期間 （令和2年9月30日現在）
1株当たり純資産額 （算定上の基礎）	362,493.28円
純資産の部の合計額（千円）	76,696,691
普通株式に係る中間期末の純資産額（千円）	76,696,691
1株当たり純資産額の算定に用いられた 中間期末の普通株式の数（株）	211,581

1株当たり中間純利益金額及び算定上の基礎は、以下のとおりであります。

	第36期中間会計期間 (自 令和2年4月1日 至 令和2年9月30日)
1株当たり中間純利益金額 (算定上の基礎)	21,327.27円
中間純利益金額(千円)	4,512,445
普通株主に帰属しない金額(千円)	-
普通株式に係る中間純利益金額(千円)	4,512,445
普通株式の期中平均株式数(株)	211,581

(注)潜在株式調整後1株当たり中間純利益金額については、潜在株式が存在しないため、記載していません。

第2【その他の関係法人の概況】

1【名称、資本金の額及び事業の内容】

<更新後>

(1) 受託会社

名称：三菱UFJ信託銀行株式会社

(再信託受託会社：日本マスタートラスト信託銀行株式会社)

資本金の額：324,279百万円(2020年3月末現在)

事業の内容：銀行業務および信託業務を営んでいます。

(2) 販売会社

名称	資本金の額 (2020年3月末現在)	事業の内容
丸三証券株式会社	10,000 百万円	金融商品取引法に定める第一種金融商品取引業を営んでいます。

(3) 再委託先

名称：ピムコジャパンリミテッド

資本金の額：13,411,674.44米ドル(2020年9月末現在)

事業の内容：投資運用業務を営んでいます。

3【資本関係】

<訂正前>

委託会社と関係法人の主な資本関係は次の通りです。(2020年4月末現在)

三菱UFJ信託銀行株式会社は委託会社の株式の100.0%(211,581株)を所有しています。

(注)関係法人が所有する委託会社の株式または委託会社が所有する関係法人の株式のうち、持株比率が3%以上のものを記載しています。

<訂正後>

委託会社と関係法人の主な資本関係は次の通りです。(2020年10月末現在)

三菱UFJ信託銀行株式会社は委託会社の株式の100.0%(211,581株)を所有しています。

(注)関係法人が所有する委託会社の株式または委託会社が所有する関係法人の株式のうち、持株比率が3%以上のものを記載しています。

独立監査人の監査報告書

令和2年11月25日

三菱UFJ国際投信株式会社
取締役会 御中

PwCあらた有限責任監査法人

東京事務所

指定有限責任社員 公認会計士 鶴田 光夫 印
業務執行社員

指定有限責任社員 公認会計士 和田 渉 印
業務執行社員

監査意見

当監査法人は、金融商品取引法第193条の2第1項の規定に基づく監査証明を行うため、「ファンドの経理状況」に掲げられているPIMCO インカム戦略ファンド<円インカム>（毎月分配型）の令和2年4月21日から令和2年10月20日までの特定期間の財務諸表、すなわち、貸借対照表、損益及び剰余金計算書、注記表並びに附属明細表について監査を行った。

当監査法人は、上記の財務諸表が、我が国において一般に公正妥当と認められる企業会計の基準に準拠して、PIMCO インカム戦略ファンド<円インカム>（毎月分配型）の令和2年10月20日現在の信託財産の状態及び同日をもって終了する特定期間の損益の状況を、すべての重要な点において適正に表示しているものと認める。

監査意見の根拠

当監査法人は、我が国において一般に公正妥当と認められる監査の基準に準拠して監査を行った。監査の基準における当監査法人の責任は、「財務諸表監査における監査人の責任」に記載されている。当監査法人は、我が国における職業倫理に関する規定に従って、三菱UFJ国際投信株式会社及びファンドから独立しており、また、監査人としてのその他の倫理上の責任を果たしている。当監査法人は、意見表明の基礎となる十分かつ適切な監査証拠を入手したと判断している。

財務諸表に対する経営者の責任

経営者の責任は、我が国において一般に公正妥当と認められる企業会計の基準に準拠して財務諸表を作成し適正に表示することにある。これには、不正又は誤謬による重要な虚偽表示のない財務諸表を作成し適正に表示するために経営者が必要と判断した内部統制を整備及び運用することが含まれる。

財務諸表を作成するに当たり、経営者は、継続企業の前提に基づき財務諸表を作成することが適切であるかどうかを評価し、我が国において一般に公正妥当と認められる企業会計の基準に基づいて継続企業に関する事項を開示する必要がある場合には当該事項を開示する責任がある。

財務諸表監査における監査人の責任

監査人の責任は、監査人が実施した監査に基づいて、全体としての財務諸表に不正又は誤謬による重要な虚偽表示がないかどうかについて合理的な保証を得て、監査報告書において独立の立場から財務諸表に対する意見を表明することにある。虚偽表示は、不正又は誤謬により発生する可能性があり、個別に又は集計すると、財務諸表の利用者の意思決定に影響を与えると合理的に見込まれる場合に、重要性があると判断される。

監査人は、我が国において一般に公正妥当と認められる監査の基準に従って、監査の過程を通じて、職業的専門家としての判断を行い、職業的懐疑心を保持して以下を実施する。

- 不正又は誤謬による重要な虚偽表示リスクを識別し、評価する。また、重要な虚偽表示リスクに対応した監査手続を立案し、実施する。監査手続の選択及び適用は監査人の判断による。さらに、意見表明の基礎となる十分かつ適切な監査証拠を入手する。
- 財務諸表監査の目的は、内部統制の有効性について意見表明するためのものではないが、監査人は、リスク評価の実施に際して、状況に応じた適切な監査手続を立案するために、監査に関連する内部統制を検討する。
- 経営者が採用した会計方針及びその適用方法の適切性、並びに経営者によって行われた会計上の見積りの合理性及び関連する注記事項の妥当性を評価する。
- 経営者が継続企業を前提として財務諸表を作成することが適切であるかどうか、また、入手した監査証拠に基づき、継続企業の前提に重要な疑義を生じさせるような事象又は状況に関して重要な不確実性が認められるかどうか結論付ける。継続企業の前提に関する重要な不確実性が認められる場合は、監査報告書において財務諸表の注記事項に注意を喚起すること、又は重要な不確実性に関する財務諸表の注記事項が適切でない場合は、財務諸表に対して除外事項付意見を表明することが求められている。監査人の結論は、監査報告書日までに入手した監査証拠に基づいているが、将来の事象や状況

により、ファンドは継続企業として存続できなくなる可能性がある。

- ・ 財務諸表の表示及び注記事項が、我が国において一般に公正妥当と認められる企業会計の基準に準拠しているかどうかとともに、関連する注記事項を含めた財務諸表の表示、構成及び内容、並びに財務諸表が基礎となる取引や会計事象を適正に表示しているかどうかを評価する。

監査人は、経営者に対して、計画した監査の範囲とその実施時期、監査の実施過程で識別した内部統制の重要な不備を含む監査上の重要な発見事項、及び監査の基準で求められているその他の事項について報告を行う。

利害関係

三菱UFJ国際投信株式会社及びファンドと当監査法人又は業務執行社員との間には、公認会計士法の規定により記載すべき利害関係はない。

以 上

（注）上記は、委託会社が、独立監査人の監査報告書の原本に記載された事項を電子化したものであり、その原本は委託会社が別途保管しております。なお、XBRLデータは監査の対象に含まれていません。

[次へ](#)

独立監査人の監査報告書

令和2年11月25日

三菱UFJ国際投信株式会社
取締役会 御中

PwCあらた有限責任監査法人

東京事務所

指定有限責任社員 公認会計士 鶴田 光夫 印
業務執行社員

指定有限責任社員 公認会計士 和田 渉 印
業務執行社員

監査意見

当監査法人は、金融商品取引法第193条の2第1項の規定に基づく監査証明を行うため、「ファンドの経理状況」に掲げられているPIMCO インカム戦略ファンド<円インカム>（年2回分配型）の令和2年4月21日から令和2年10月20日までの計算期間の財務諸表、すなわち、貸借対照表、損益及び剰余金計算書、注記表並びに附属明細表について監査を行った。

当監査法人は、上記の財務諸表が、我が国において一般に公正妥当と認められる企業会計の基準に準拠して、PIMCO インカム戦略ファンド<円インカム>（年2回分配型）の令和2年10月20日現在の信託財産の状態及び同日をもって終了する計算期間の損益の状況を、すべての重要な点において適正に表示しているものと認める。

監査意見の根拠

当監査法人は、我が国において一般に公正妥当と認められる監査の基準に準拠して監査を行った。監査の基準における当監査法人の責任は、「財務諸表監査における監査人の責任」に記載されている。当監査法人は、我が国における職業倫理に関する規定に従って、三菱UFJ国際投信株式会社及びファンドから独立しており、また、監査人としてのその他の倫理上の責任を果たしている。当監査法人は、意見表明の基礎となる十分かつ適切な監査証拠を入手したと判断している。

財務諸表に対する経営者の責任

経営者の責任は、我が国において一般に公正妥当と認められる企業会計の基準に準拠して財務諸表を作成し適正に表示することにある。これには、不正又は誤謬による重要な虚偽表示のない財務諸表を作成し適正に表示するために経営者が必要と判断した内部統制を整備及び運用することが含まれる。

財務諸表を作成するに当たり、経営者は、継続企業の前提に基づき財務諸表を作成することが適切であるかどうかを評価し、我が国において一般に公正妥当と認められる企業会計の基準に基づいて継続企業に関する事項を開示する必要がある場合には当該事項を開示する責任がある。

財務諸表監査における監査人の責任

監査人の責任は、監査人が実施した監査に基づいて、全体としての財務諸表に不正又は誤謬による重要な虚偽表示がないかどうかについて合理的な保証を得て、監査報告書において独立の立場から財務諸表に対する意見を表明することにある。虚偽表示は、不正又は誤謬により発生する可能性があり、個別に又は集計すると、財務諸表の利用者の意思決定に影響を与えると合理的に見込まれる場合に、重要性があると判断される。

監査人は、我が国において一般に公正妥当と認められる監査の基準に従って、監査の過程を通じて、職業的専門家としての判断を行い、職業的懐疑心を保持して以下を実施する。

- 不正又は誤謬による重要な虚偽表示リスクを識別し、評価する。また、重要な虚偽表示リスクに対応した監査手続を立案し、実施する。監査手続の選択及び適用は監査人の判断による。さらに、意見表明の基礎となる十分かつ適切な監査証拠を入手する。
- 財務諸表監査の目的は、内部統制の有効性について意見表明するためのものではないが、監査人は、リスク評価の実施に際して、状況に応じた適切な監査手続を立案するために、監査に関連する内部統制を検討する。
- 経営者が採用した会計方針及びその適用方法の適切性、並びに経営者によって行われた会計上の見積りの合理性及び関連する注記事項の妥当性を評価する。
- 経営者が継続企業を前提として財務諸表を作成することが適切であるかどうか、また、入手した監査証拠に基づき、継続企業の前提に重要な疑義を生じさせるような事象又は状況に関して重要な不確実性が認められるかどうか結論付ける。継続企業の前提に関する重要な不確実性が認められる場合は、監査報告書において財務諸表の注記事項に注意を喚起すること、又は重要な不確実性に関する財務諸表の注記事項が適切でない場合は、財務諸表に対して除外事項付意見を表明することが求められている。監査人の結論は、監査報告書日までに入手した監査証拠に基づいているが、将来の事象や状況

により、ファンドは継続企業として存続できなくなる可能性がある。

- ・ 財務諸表の表示及び注記事項が、我が国において一般に公正妥当と認められる企業会計の基準に準拠しているかどうかとともに、関連する注記事項を含めた財務諸表の表示、構成及び内容、並びに財務諸表が基礎となる取引や会計事象を適正に表示しているかどうかを評価する。

監査人は、経営者に対して、計画した監査の範囲とその実施時期、監査の実施過程で識別した内部統制の重要な不備を含む監査上の重要な発見事項、及び監査の基準で求められているその他の事項について報告を行う。

利害関係

三菱UFJ国際投信株式会社及びファンドと当監査法人又は業務執行社員との間には、公認会計士法の規定により記載すべき利害関係はない。

以 上

（注）上記は、委託会社が、独立監査人の監査報告書の原本に記載された事項を電子化したものであり、その原本は委託会社が別途保管しております。なお、XBRLデータは監査の対象に含まれていません。

[次へ](#)

独立監査人の監査報告書

令和2年11月25日

三菱UFJ国際投信株式会社
取締役会御中

PwCあらた有限責任監査法人

東京事務所

指定有限責任社員 公認会計士 鶴田 光夫 印
業務執行社員

指定有限責任社員 公認会計士 和田 渉 印
業務執行社員

監査意見

当監査法人は、金融商品取引法第193条の2第1項の規定に基づく監査証明を行うため、「ファンドの経理状況」に掲げられているPIMCO インカム戦略ファンド<米ドルインカム>（毎月分配型）の令和2年4月21日から令和2年10月20日までの特定期間の財務諸表、すなわち、貸借対照表、損益及び剰余金計算書、注記表並びに附属明細表について監査を行った。

当監査法人は、上記の財務諸表が、我が国において一般に公正妥当と認められる企業会計の基準に準拠して、PIMCO インカム戦略ファンド<米ドルインカム>（毎月分配型）の令和2年10月20日現在の信託財産の状態及び同日をもって終了する特定期間の損益の状況を、すべての重要な点において適正に表示しているものと認める。

監査意見の根拠

当監査法人は、我が国において一般に公正妥当と認められる監査の基準に準拠して監査を行った。監査の基準における当監査法人の責任は、「財務諸表監査における監査人の責任」に記載されている。当監査法人は、我が国における職業倫理に関する規定に従って、三菱UFJ国際投信株式会社及びファンドから独立しており、また、監査人としてのその他の倫理上の責任を果たしている。当監査法人は、意見表明の基礎となる十分かつ適切な監査証拠を入手したと判断している。

財務諸表に対する経営者の責任

経営者の責任は、我が国において一般に公正妥当と認められる企業会計の基準に準拠して財務諸表を作成し適正に表示することにある。これには、不正又は誤謬による重要な虚偽表示のない財務諸表を作成し適正に表示するために経営者が必要と判断した内部統制を整備及び運用することが含まれる。

財務諸表を作成するに当たり、経営者は、継続企業の前提に基づき財務諸表を作成することが適切であるかどうかを評価し、我が国において一般に公正妥当と認められる企業会計の基準に基づいて継続企業に関する事項を開示する必要がある場合には当該事項を開示する責任がある。

財務諸表監査における監査人の責任

監査人の責任は、監査人が実施した監査に基づいて、全体としての財務諸表に不正又は誤謬による重要な虚偽表示がないかどうかについて合理的な保証を得て、監査報告書において独立の立場から財務諸表に対する意見を表明することにある。虚偽表示は、不正又は誤謬により発生する可能性があり、個別に又は集計すると、財務諸表の利用者の意思決定に影響を与えると合理的に見込まれる場合に、重要性があると判断される。

監査人は、我が国において一般に公正妥当と認められる監査の基準に従って、監査の過程を通じて、職業的専門家としての判断を行い、職業的懐疑心を保持して以下を実施する。

- 不正又は誤謬による重要な虚偽表示リスクを識別し、評価する。また、重要な虚偽表示リスクに対応した監査手続を立案し、実施する。監査手続の選択及び適用は監査人の判断による。さらに、意見表明の基礎となる十分かつ適切な監査証拠を入手する。
- 財務諸表監査の目的は、内部統制の有効性について意見表明するためのものではないが、監査人は、リスク評価の実施に際して、状況に応じた適切な監査手続を立案するために、監査に関連する内部統制を検討する。
- 経営者が採用した会計方針及びその適用方法の適切性、並びに経営者によって行われた会計上の見積りの合理性及び関連する注記事項の妥当性を評価する。
- 経営者が継続企業を前提として財務諸表を作成することが適切であるかどうか、また、入手した監査証拠に基づき、継続企業の前提に重要な疑義を生じさせるような事象又は状況に関して重要な不確実性が認められるかどうか結論付ける。継続企業の前提に関する重要な不確実性が認められる場合は、監査報告書において財務諸表の注記事項に注意を喚起すること、又は重要な不確実性に関する財務諸表の注記事項が適切でない場合は、財務諸表に対して除外事項付意見を表明することが求められている。監査人の結論は、監査報告書日までに入手した監査証拠に基づいているが、将来の事象や状況

により、ファンドは継続企業として存続できなくなる可能性がある。

- ・ 財務諸表の表示及び注記事項が、我が国において一般に公正妥当と認められる企業会計の基準に準拠しているかどうかとともに、関連する注記事項を含めた財務諸表の表示、構成及び内容、並びに財務諸表が基礎となる取引や会計事象を適正に表示しているかどうかを評価する。

監査人は、経営者に対して、計画した監査の範囲とその実施時期、監査の実施過程で識別した内部統制の重要な不備を含む監査上の重要な発見事項、及び監査の基準で求められているその他の事項について報告を行う。

利害関係

三菱UFJ国際投信株式会社及びファンドと当監査法人又は業務執行社員との間には、公認会計士法の規定により記載すべき利害関係はない。

以 上

（注）上記は、委託会社が、独立監査人の監査報告書の原本に記載された事項を電子化したものであり、その原本は委託会社が別途保管しております。なお、XBRLデータは監査の対象に含まれていません。

[次へ](#)

独立監査人の監査報告書

令和2年11月25日

三菱UFJ国際投信株式会社
取締役会 御中

PWCあらた有限責任監査法人

東京事務所

指定有限責任社員 公認会計士 鶴田 光夫 印
業務執行社員指定有限責任社員 公認会計士 和田 渉 印
業務執行社員

監査意見

当監査法人は、金融商品取引法第193条の2第1項の規定に基づく監査証明を行うため、「ファンドの経理状況」に掲げられているPIMCO インカム戦略ファンド<米ドルインカム>（年2回分配型）の令和2年4月21日から令和2年10月20日までの計算期間の財務諸表、すなわち、貸借対照表、損益及び剰余金計算書、注記表並びに附属明細表について監査を行った。

当監査法人は、上記の財務諸表が、我が国において一般に公正妥当と認められる企業会計の基準に準拠して、PIMCO インカム戦略ファンド<米ドルインカム>（年2回分配型）の令和2年10月20日現在の信託財産の状態及び同日をもって終了する計算期間の損益の状況を、すべての重要な点において適正に表示しているものと認める。

監査意見の根拠

当監査法人は、我が国において一般に公正妥当と認められる監査の基準に準拠して監査を行った。監査の基準における当監査法人の責任は、「財務諸表監査における監査人の責任」に記載されている。当監査法人は、我が国における職業倫理に関する規定に従って、三菱UFJ国際投信株式会社及びファンドから独立しており、また、監査人としてのその他の倫理上の責任を果たしている。当監査法人は、意見表明の基礎となる十分かつ適切な監査証拠を入手したと判断している。

財務諸表に対する経営者の責任

経営者の責任は、我が国において一般に公正妥当と認められる企業会計の基準に準拠して財務諸表を作成し適正に表示することにある。これには、不正又は誤謬による重要な虚偽表示のない財務諸表を作成し適正に表示するために経営者が必要と判断した内部統制を整備及び運用することが含まれる。

財務諸表を作成するに当たり、経営者は、継続企業の前提に基づき財務諸表を作成することが適切であるかどうかを評価し、我が国において一般に公正妥当と認められる企業会計の基準に基づいて継続企業に関する事項を開示する必要がある場合には当該事項を開示する責任がある。

財務諸表監査における監査人の責任

監査人の責任は、監査人が実施した監査に基づいて、全体としての財務諸表に不正又は誤謬による重要な虚偽表示がないかどうかについて合理的な保証を得て、監査報告書において独立の立場から財務諸表に対する意見を表明することにある。虚偽表示は、不正又は誤謬により発生する可能性があり、個別に又は集計すると、財務諸表の利用者の意思決定に影響を与えると合理的に見込まれる場合に、重要性があると判断される。

監査人は、我が国において一般に公正妥当と認められる監査の基準に従って、監査の過程を通じて、職業的専門家としての判断を行い、職業的懐疑心を保持して以下を実施する。

- 不正又は誤謬による重要な虚偽表示リスクを識別し、評価する。また、重要な虚偽表示リスクに対応した監査手続を立案し、実施する。監査手続の選択及び適用は監査人の判断による。さらに、意見表明の基礎となる十分かつ適切な監査証拠を入手する。
- 財務諸表監査の目的は、内部統制の有効性について意見表明するためのものではないが、監査人は、リスク評価の実施に際して、状況に応じた適切な監査手続を立案するために、監査に関連する内部統制を検討する。
- 経営者が採用した会計方針及びその適用方法の適切性、並びに経営者によって行われた会計上の見積りの合理性及び関連する注記事項の妥当性を評価する。
- 経営者が継続企業を前提として財務諸表を作成することが適切であるかどうか、また、入手した監査証拠に基づき、継続企業の前提に重要な疑義を生じさせるような事象又は状況に関して重要な不確実性が認められるかどうか結論付ける。継続企業の前提に関する重要な不確実性が認められる場合は、監査報告書において財務諸表の注記事項に注意を喚起すること、又は重要な不確実性に関する財務諸表の注記事項が適切でない場合は、財務諸表に対して除外事項付意見を表明することが求められている。監査人の結論は、監査報告書日までに入手した監査証拠に基づいているが、将来の事象や状況

により、ファンドは継続企業として存続できなくなる可能性がある。

- ・ 財務諸表の表示及び注記事項が、我が国において一般に公正妥当と認められる企業会計の基準に準拠しているかどうかとともに、関連する注記事項を含めた財務諸表の表示、構成及び内容、並びに財務諸表が基礎となる取引や会計事象を適正に表示しているかどうかを評価する。

監査人は、経営者に対して、計画した監査の範囲とその実施時期、監査の実施過程で識別した内部統制の重要な不備を含む監査上の重要な発見事項、及び監査の基準で求められているその他の事項について報告を行う。

利害関係

三菱UFJ国際投信株式会社及びファンドと当監査法人又は業務執行社員との間には、公認会計士法の規定により記載すべき利害関係はない。

以 上

（注）上記は、委託会社が、独立監査人の監査報告書の原本に記載された事項を電子化したものであり、その原本は委託会社が別途保管しております。なお、XBRLデータは監査の対象に含まれていません。

[次へ](#)

独立監査人の監査報告書

令和2年6月26日

三菱UFJ国際投信株式会社

取締役会 御中

有限責任監査法人トーマツ
東京事務所指定有限責任社
員 業務執 公認会計士 青 木 裕 晃 印
行社員指定有限責任社
員 業務執 公認会計士 伊 藤 鉄 也 印
行社員

監査意見

当監査法人は、金融商品取引法第193条の2第1項の規定に基づく監査証明を行うため、「委託会社等の経理状況」に掲げられている三菱UFJ国際投信株式会社の平成31年4月1日から令和2年3月31日までの第35期事業年度の財務諸表、すなわち、貸借対照表、損益計算書、株主資本等変動計算書、重要な会計方針及びその他の注記について監査を行った。

当監査法人は、上記の財務諸表が、我が国において一般に公正妥当と認められる企業会計の基準に準拠して、三菱UFJ国際投信株式会社の令和2年3月31日現在の財政状態及び同日をもって終了する事業年度の経営成績を、全ての重要な点において適正に表示しているものと認める。

監査意見の根拠

当監査法人は、我が国において一般に公正妥当と認められる監査の基準に準拠して監査を行った。監査の基準における当監査法人の責任は、「財務諸表監査における監査人の責任」に記載されている。当監査法人は、我が国における職業倫理に関する規定に従って、会社から独立しており、また、監査人としてのその他の倫理上の責任を果たしている。当監査法人は、意見表明の基礎となる十分かつ適切な監査証拠を入手したと判断している。

財務諸表に対する経営者並びに監査役及び監査役会の責任

経営者の責任は、我が国において一般に公正妥当と認められる企業会計の基準に準拠して財務諸表を作成し適正に表示することにある。これには、不正又は誤謬による重要な虚偽表示のない財務諸表を作成し適正に表示するために経営者が必要と判断した内部統制を整備及び運用することが含まれる。

財務諸表を作成するに当たり、経営者は、継続企業の前提に基づき財務諸表を作成することが適切であるかどうかを評価し、我が国において一般に公正妥当と認められる企業会計の基準に基づいて継続企業に関する事項を開示する必要がある場合には当該事項を開示する責任がある。

監査役及び監査役会の責任は、財務報告プロセスの整備及び運用における取締役の職務の執行を監視することにある。

財務諸表監査における監査人の責任

監査人の責任は、監査人が実施した監査に基づいて、全体としての財務諸表に不正又は誤謬による重要な虚偽表示がないかどうかについて合理的な保証を得て、監査報告書において独立の立場から財務諸表に対する意見を表明することにある。虚偽表示は、不正又は誤謬により発生する可能性があり、個別に又は集計すると、財務諸表の利用者の意思決定に影響を与えると合理的に見込まれる場合に、重要性があると判断される。

監査人は、我が国において一般に公正妥当と認められる監査の基準に従って、監査の過程を通じて、職業的専門家としての判断を行い、職業的懐疑心を保持して以下を実施する。

- ・ 不正又は誤謬による重要な虚偽表示リスクを識別し、評価する。また、重要な虚偽表示リスクに対応した監査手続を立案し、実施する。監査手続の選択及び適用は監査人の判断による。さらに、意見表明の基礎となる十分かつ適切な監査証拠を入手する。
- ・ 財務諸表監査の目的は、内部統制の有効性について意見表明するためのものではないが、監査人は、リスク評価の実施に際して、状況に応じた適切な監査手続を立案するために、監査に関連する内部統制を検討する。
- ・ 経営者が採用した会計方針及びその適用方法の適切性、並びに経営者によって行われた会計上の見積りの合理性及び関連する注記事項の妥当性を評価する。
- ・ 経営者が継続企業を前提として財務諸表を作成することが適切であるかどうか、また、入手した監査証拠に基づき、継続企業の前提に重要な疑義を生じさせるような事象又は状況に関して重要な不確実性が認められるかどうか結論付ける。継続企業の前提に関する重要な不確実性が認められる場合は、監査報告書において財務諸表の注記事項に注意を喚起すること、又は重要な不確実性に関する財務諸表の注記事項が適切でない場合は、財務諸表に対して除外事項付意見を表明することが求められている。監査人の結論は、監査報告書日までに入手した監査証拠に基づいているが、将来の事象や状況により、企業は継続企業として存続できなくなる可能性がある。
- ・ 財務諸表の表示及び注記事項が、我が国において一般に公正妥当と認められる企業会計の基準に準拠しているかどうかとともに、関連する注記事項を含めた財務諸表の表示、構成及び内容、並びに財務諸表が基礎となる取引や会計事象を適正に表示しているかどうかを評価する。

監査人は、監査役及び監査役会に対して、計画した監査の範囲とその実施時期、監査の実施過程で識別した内部統制の重要な不備を含む監査上の重要な発見事項、及び監査の基準で求められているその他の事項について報告を行う。

監査人は、監査役及び監査役会に対して、独立性についての我が国における職業倫理に関する規定を遵守したこと、並びに監査人の独立性に影響を与えると合理的に考えられる事項、及び阻害要因を除去又は軽減するためにセーフガードを講じている場合はその内容について報告を行う。

利害関係

会社と当監査法人又は業務執行社員との間には、公認会計士法の規定により記載すべき利害関係はない。

以 上

（注）上記は、委託会社が、独立監査人の監査報告書の原本に記載された事項を電子化したものであり、その原本は委託会社が別途保管しております。なお、XBRLデータは監査の対象に含まれていません。

独立監査人の中間監査報告書

令和2年11月30日

三菱UFJ国際投信株式会社

取締役会 御中

有限責任監査法人トーマツ
東京事務所指定有限責任社
員 業務執 公認会計士 青 木 裕 晃 印
行社員指定有限責任社
員 業務執 公認会計士 伊 藤 鉄 也 印
行社員

中間監査意見

当監査法人は、金融商品取引法第193条の2第1項の規定に基づく監査証明を行うため、「委託会社等の経理状況」に掲げられている三菱UFJ国際投信株式会社の令和2年4月1日から令和3年3月31日までの第36期事業年度の中間会計期間（令和2年4月1日から令和2年9月30日まで）に係る中間財務諸表、すなわち、中間貸借対照表、中間損益計算書、中間株主資本等変動計算書、重要な会計方針及びその他の注記について中間監査を行った。

当監査法人は、上記の中間財務諸表が、我が国において一般に公正妥当と認められる中間財務諸表の作成基準に準拠して、三菱UFJ国際投信株式会社の令和2年9月30日現在の財政状態及び同日をもって終了する中間会計期間（令和2年4月1日から令和2年9月30日まで）の経営成績に関する有用な情報を表示しているものと認める。

中間監査意見の根拠

当監査法人は、我が国において一般に公正妥当と認められる中間監査の基準に準拠して中間監査を行った。中間監査の基準における当監査法人の責任は、「中間財務諸表監査における監査人の責任」に記載されている。当監査法人は、我が国における職業倫理に関する規定に従って、会社から独立しており、また、監査人としてのその他の倫理上の責任を果たしている。当監査法人は、中間監査の意見表明の基礎となる十分かつ適切な監査証拠を入手したと判断している。

中間財務諸表に対する経営者並びに監査役及び監査役会の責任

経営者の責任は、我が国において一般に公正妥当と認められる中間財務諸表の作成基準に準拠して中間財務諸表を作成し有用な情報を表示することにある。これには、不正又は誤謬による重要な虚偽表示のない中間財務諸表を作成し有用な情報を表示するために経営者が必要と判断した内部統制を整備及び運用することが含まれる。

中間財務諸表を作成するに当たり、経営者は、継続企業的前提に基づき中間財務諸表を作成することが適切であるかどうかを評価し、我が国において一般に公正妥当と認められる中間財務諸表の作成基準に基づいて継続企業に関する事項を開示する必要がある場合には当該事項を開示する責任がある。

監査役及び監査役会の責任は、財務報告プロセスの整備及び運用における取締役の職務の執行を監視することにある。

中間財務諸表監査における監査人の責任

監査人の責任は、監査人が実施した中間監査に基づいて、全体として中間財務諸表の有用な情報の表示に関して投資者の判断を損なうような重要な虚偽表示がないかどうかの合理的な保証を得て、中間監査報告書において独立の立場から中間財務諸表に対する意見を表明することにある。虚偽表示は、不正又は誤謬により発生する可能性があり、個別に又は集計すると、中間財務諸表の利用者の意思決定に影響を与えると合理的に見込まれる場合に、重要性があると判断される。

監査人は、我が国において一般に公正妥当と認められる中間監査の基準に従って、中間監査の過程を通じて、職業的専門家としての判断を行い、職業的懐疑心を保持して以下を実施する。

- ・ 不正又は誤謬による中間財務諸表の重要な虚偽表示リスクを識別し、評価する。また、重要な虚偽表示リスクに対応する中間監査手続を立案し、実施する。中間監査手続の選択及び適用は監査人の判断による。さらに、中間監査の意見表明の基礎となる十分かつ適切な監査証拠を入手する。なお、中間監査手続は、年度監査と比べて監査手続の一部が省略され、監査人の判断により、不正又は誤謬による中間財務諸表の重要な虚偽表示リスクの評価に基づいて、分析的手続等を中心とした監査手続に必要に応じて追加の監査手続が選択及び適用される。
- ・ 中間財務諸表監査の目的は、内部統制の有効性について意見表明するためのものではないが、監査人は、リスク評価の実施に際して、状況に応じた適切な中間監査手続を立案するために、中間財務諸表の作成と有用な情報の表示に関連する内部統制を検討する。
- ・ 経営者が採用した会計方針及びその適用方法並びに経営者によって行われた会計上の見積りの合理性及び関連する注記事項の妥当性を評価する。
- ・ 経営者が継続企業を前提として中間財務諸表を作成することが適切であるかどうか、また、入手した監査証拠に基づき、継続企業的前提に重要な疑義を生じさせるような事象又は状況に関して重要な不確実性が認められるかどうか結論付ける。継続企業的前提に関する重要な不確実性が認められる場合は、中間監査報告書において中間財務諸表の注記事項に注意を喚起すること、又は重要な不確実性に関する中間財務諸表の注記事項が適切でない場合は、中間財務諸表に対して除外事項付意見を表明することが求められている。監査人の結論は、中間監査報告書日までに入手した監査証拠に基づいているが、将来の事象や状況により、企業は継続企業として存続できなくなる可能性がある。
- ・ 中間財務諸表の表示及び注記事項が、我が国において一般に公正妥当と認められる中間財務諸表の作成基準に準拠しているかどうかとともに、関連する注記事項を含めた中間財務諸表の表示、構成及び内容、並びに中間財務諸表が基礎となる取引や会計事象に関して有用な情報を表示しているかどうかを評価する。

監査人は、監査役及び監査役会に対して、計画した中間監査の範囲とその実施時期、中間監査の実施過程で識別した内部統制の重要な不備を含む中間監査上の重要な発見事項、及び中間監査の基準で求められているその他の事項について報告を行う。

監査人は、監査役及び監査役会に対して、独立性についての我が国における職業倫理に関する規定を遵守したこと、並びに監査人の独立性に影響を与えると合理的に考えられる事項、及び阻害要因を除去又は軽減するためにセーフガードを講じている場合はその内容について報告を行う。

利害関係

会社と当監査法人又は業務執行社員との間には、公認会計士法の規定により記載すべき利害関係はない。

以上

(注) 上記は、委託会社が、独立監査人の中間監査報告書の原本に記載された事項を電子化したものであり、その原本は委託会社が別途保管しております。なお、XBRLデータは中間監査の対象に含まれていません。