

## 【表紙】

【提出書類】	有価証券届出書
【提出先】	関東財務局長殿
【提出日】	2019年7月19日提出
【発行者名】	三菱UFJ国際投信株式会社
【代表者の役職氏名】	取締役社長 松田 通
【本店の所在の場所】	東京都千代田区有楽町一丁目12番1号
【事務連絡者氏名】	伊藤 晃
【電話番号】	03-6250-4740
【届出の対象とした募集（売出）内国投資 信託受益証券に係るファンドの名称】	PIMCO インカム戦略ファンド<円インカム>（毎月分配型） PIMCO インカム戦略ファンド<円インカム>（年2回分配型） PIMCO インカム戦略ファンド<米ドルインカム>（毎月分配型） PIMCO インカム戦略ファンド<米ドルインカム>（年2回分配型）
【届出の対象とした募集（売出）内国投資 信託受益証券の金額】	PIMCO インカム戦略ファンド<円インカム>（毎月分配型） 1兆円を上限とします。 PIMCO インカム戦略ファンド<円インカム>（年2回分配型） 1兆円を上限とします。 PIMCO インカム戦略ファンド<米ドルインカム>（毎月分配型） 1兆円を上限とします。 PIMCO インカム戦略ファンド<米ドルインカム>（年2回分配型） 1兆円を上限とします。
【縦覧に供する場所】	該当事項はありません。

## 第一部【証券情報】

## (1)【ファンドの名称】

PIMCO インカム戦略ファンド<円インカム>（毎月分配型）  
 PIMCO インカム戦略ファンド<円インカム>（年2回分配型）  
 PIMCO インカム戦略ファンド<米ドルインカム>（毎月分配型）  
 PIMCO インカム戦略ファンド<米ドルインカム>（年2回分配型）  
 （以上を総称して、あるいは個別に「ファンド」といいます。）

なお、ファンドの名称について、正式名称ではなく略称または総称で記載する場合があります。

正式名称	略称	総称
PIMCO インカム戦略ファンド <円インカム>（毎月分配型）	<円インカム> （毎月分配型）	インカム戦略ファンド <円インカム>
PIMCO インカム戦略ファンド <円インカム>（年2回分配型）	<円インカム> （年2回分配型）	
PIMCO インカム戦略ファンド <米ドルインカム>（毎月分配型）	<米ドルインカム> （毎月分配型）	インカム戦略ファンド <米ドルインカム>
PIMCO インカム戦略ファンド <米ドルインカム>（年2回分配型）	<米ドルインカム> （年2回分配型）	

## (2)【内国投資信託受益証券の形態等】

追加型証券投資信託の受益権です。

信用格付業者から提供され、もしくは閲覧に供された信用格付または信用格付業者から提供され、もしくは閲覧に供される予定の信用格付はありません。

ファンドの受益権は、社債、株式等の振替に関する法律（「社振法」といいます。）の規定の適用を受け、受益権の帰属は、後記の「(11)振替機関に関する事項」に記載の振替機関および当該振替機関の下位の口座管理機関（社振法第2条に規定する「口座管理機関」をいい、振替機関を含め、「振替機関等」といいます。）の振替口座簿に記載または記録されることにより定まります（振替口座簿に記載または記録されることにより定まる受益権を「振替受益権」といいます。）。また、振替受益権には無記名式や記名式の形態はありません。

## (3)【発行（売出）価額の総額】

各ファンドにつき、1兆円を上限とします。

## (4)【発行（売出）価格】

取得申込受付日の翌営業日の基準価額とします。

基準価額は、販売会社にてご確認いただけます。

なお、下記においてもご照会いただけます。

三菱UFJ国際投信株式会社

お客様専用フリーダイヤル 0120-151034（受付時間：営業日の9:00～17:00）

ホームページアドレス <https://www.am.mufg.jp/>

（注）基準価額とは、信託財産の純資産総額を計算日における受益権総口数で除して得た額をいいます。

なお、便宜上1万口あたりに換算した価額で表示することがあります。

## (5)【申込手数料】

申込価額(発行価格)×3.24%(税抜3%)を上限として販売会社が定める手数料率

消費税率が10%となった場合は、3.3%(税抜3%)となります。

申込手数料は販売会社にご確認ください。

申込みには分配金受取コース(一般コース)と分配金再投資コース(累積投資コース)があり、分配金再投資コース(累積投資コース)の場合、再投資される収益分配金については、申込手数料はかかりません。

(6)【申込単位】

販売会社が定める単位

申込単位は販売会社にご確認ください。

(7)【申込期間】

2019年7月20日から2020年7月17日まで

申込期間は、前記期間終了前に有価証券届出書を提出することによって更新される予定です。

(8)【申込取扱場所】

販売会社において申込みの取扱いを行います。

販売会社は、下記にてご確認ください。

三菱UFJ国際投信株式会社

お客様専用フリーダイヤル 0120-151034(受付時間:営業日の9:00~17:00)

(9)【払込期日】

取得申込者は、申込金額および申込手数料(税込)を販売会社が定める日までに支払うものとします。

各取得申込日の発行価額の総額は、追加信託が行われる日に委託会社の指定する口座を経由して、受託会社の指定するファンド口座に払い込まれます。

(10)【払込取扱場所】

申込みを受け付けた販売会社です。

(11)【振替機関に関する事項】

株式会社証券保管振替機構

(12)【その他】

該当事項はありません。

## 第二部【ファンド情報】

## 第1【ファンドの状況】

## 1【ファンドの性格】

## (1)【ファンドの目的及び基本的性格】

当ファンドは、収益の確保と信託財産の成長をめざして運用を行います。

信託金の限度額は、各ファンドについて、5,000億円です。

\* 委託会社は、受託会社と合意のうえ、信託金の限度額を変更することができます。

当ファンドは、一般社団法人投資信託協会が定める商品の分類方法において、以下の商品分類および属性区分に該当します。

## 商品分類表

単位型・追加型	投資対象地域	投資対象資産 (収益の源泉)	独立区分	補足分類
単位型	国内	株式	MMF	インデックス型
		債券		
追加型	海外	不動産投信	MRF	特殊型 ( )
	内外	その他資産 ( )	ETF	
		資産複合		

## 属性区分表

## PIMCO インカム戦略ファンド&lt;円インカム&gt; (毎月分配型)

投資対象資産	決算頻度	投資対象地域	投資形態	為替 ヘッジ	対象 インデックス	特殊型
株式 一般 大型株 中小型株	年1回 年2回 年4回 年6回	グローバル (日本を含む)	ファミリー ファンド	あり (限定ヘッジ)	日経225	ブル・ベア型
債券 一般 公債 社債 その他債券 クレジット 属性 ( )	(隔月) 年12回 (毎月) 日々 その他 ( )	日本 北米 欧州 アジア オセアニア 中南米 アフリカ 中近東 (中東) エマージング	ファンド・ オブ・ ファンズ	なし	TOPIX その他 ( )	条件付運用型 ロング・ ショート型/ 絶対収益 追求型 その他 ( )
不動産投信 その他資産 (投資信託証券 (債券 一般)) 資産複合 ( )						

## PIMCO インカム戦略ファンド&lt;円インカム&gt; (年2回分配型)

投資対象資産	決算頻度	投資対象地域	投資形態	為替 ヘッジ	対象 インデックス	特殊型
株式 一般	年1回	グローバル (日本を含む)	ファミリー ファンド	あり (限定ヘッジ)	日経225	ブル・ベア型
	年2回				TOPIX	条件付運用型
大型株	年4回	日本	ファンド・ オブ・ ファンズ	なし	その他 ( )	ロング・ ショート型/ 絶対収益 追求型
中小型株	年6回	北米				
債券	(隔月)	欧州				
一般	年12回	アジア				
公債	(毎月)	オセアニア				
社債	日々	中南米				
その他債券	その他	アフリカ				その他 ( )
クレジット 属性 ( )	( )	中近東 (中東) エマージング				
不動産投信						
その他資産 (投資信託証券 (債券 一般))						
資産複合 ( )						

## PIMCO インカム戦略ファンド&lt;米ドルインカム&gt;(毎月分配型)

投資対象資産	決算頻度	投資対象地域	投資形態	為替 ヘッジ	対象 インデックス	特殊型
株式 一般	年1回	グローバル (日本を含む)	ファミリー ファンド	あり ( )	日経225	ブル・ベア型
	年2回				TOPIX	条件付運用型
大型株	年4回	日本	ファンド・ オブ・ ファンズ	なし	その他 ( )	ロング・ ショート型/ 絶対収益 追求型
中小型株	年6回	北米				
債券	(隔月)	欧州				
一般	年12回	アジア				
公債	(毎月)	オセアニア				
社債	日々	中南米				
その他債券	その他	アフリカ				その他 ( )
クレジット 属性 ( )	( )	中近東 (中東) エマージング				
不動産投信						
その他資産 (投資信託証券 (債券 一般))						
資産複合 ( )						

## PIMCO インカム戦略ファンド&lt;米ドルインカム&gt;(年2回分配型)

投資対象資産	決算頻度	投資対象地域	投資形態	為替 ヘッジ	対象 インデックス	特殊型
株式 一般	年1回	グローバル (日本を含む)	ファミリー ファンド	あり ( )	日経225	ブル・ベア型
	年2回				TOPIX	条件付運用型
大型株	年4回	日本	ファンド・ オブ・ ファンズ	なし	その他 ( )	ロング・ ショート型/ 絶対収益 追求型
中小型株	年6回	北米				
債券	(隔月)	欧州				
一般	年12回	アジア				
公債	(毎月)	オセアニア				
社債	日々	中南米				

その他債券 クレジット 属性 ( ) 不動産投信 その他資産 (投資信託証券 (債券 一般)) 資産複合 ( )	その他 ( )	アフリカ 中近東 (中東) エマージング				その他 ( )
---	------------	-------------------------------	--	--	--	------------

当ファンドが該当する商品分類・属性区分を網掛け表示しています。商品分類および属性区分の内容については、一般社団法人投資信託協会のホームページ（<http://www.toushin.or.jp/>）でご覧いただけます。

ファミリーファンド、ファンド・オブ・ファンズに該当する場合、投資信託証券を通じて投資収益の源泉となる資産に投資しますので商品分類表と属性区分表の投資対象資産は異なります。

属性区分に記載している「為替ヘッジ」は、対円での為替リスクに対するヘッジの有無を記載しています。

#### 商品分類の定義

単位型・追加型	単位型	当初、募集された資金が一つの単位として信託され、その後の追加設定は一切行われのないファンドをいいます。
	追加型	一度設定されたファンドであってもその後追加設定が行われ従来の信託財産とともに運用されるファンドをいいます。
投資対象地域	国内	信託約款において、組入資産による主たる投資収益が実質的に国内の資産を源泉とする旨の記載があるものをいいます。
	海外	信託約款において、組入資産による主たる投資収益が実質的に海外の資産を源泉とする旨の記載があるものをいいます。
	内外	信託約款において、国内および海外の資産による投資収益を実質的に源泉とする旨の記載があるものをいいます。
投資対象資産	株式	信託約款において、組入資産による主たる投資収益が実質的に株式を源泉とする旨の記載があるものをいいます。
	債券	信託約款において、組入資産による主たる投資収益が実質的に債券を源泉とする旨の記載があるものをいいます。
	不動産投信（リート）	信託約款において、組入資産による主たる投資収益が実質的に不動産投資信託の受益証券および不動産投資法人の投資証券を源泉とする旨の記載があるものをいいます。
	その他資産	信託約款において、組入資産による主たる投資収益が実質的に株式、債券および不動産投信以外の資産を源泉とする旨の記載があるものをいいます。
	資産複合	信託約款において、株式、債券、不動産投信およびその他資産のうち複数の資産による投資収益を実質的に源泉とする旨の記載があるものをいいます。
独立区分	MMF（マネー・マネージメント・ファンド）	一般社団法人投資信託協会が定める「MMF等の運営に関する規則」に規定するMMFをいいます。
	MRF（マネー・リザーブ・ファンド）	一般社団法人投資信託協会が定める「MMF等の運営に関する規則」に規定するMRFをいいます。
	ETF	投資信託及び投資法人に関する法律施行令（平成12年政令480号）第12条第1号および第2号に規定する証券投資信託ならびに租税特別措置法（昭和32年法律第26号）第9条の4の2に規定する上場証券投資信託をいいます。
補足分類	インデックス型	信託約款において、各種指数に連動する運用成果を目指す旨またはそれに準じる記載があるものをいいます。

特殊型	信託約款において、投資家（受益者）に対して注意を喚起することが必要と思われる特殊な仕組みあるいは運用手法の記載があるものをいいます。
-----	--

上記定義は一般社団法人投資信託協会が定める「商品分類に関する指針」を基に委託会社が作成したものです。

#### 属性区分の定義

投資対象 資産	株式	一般	次の大型株、中小型株属性にあてはまらない全てのものをいいます。
		大型株	信託約款において、主として大型株に投資する旨の記載があるものをいいます。
		中小型株	信託約款において、主として中小型株に投資する旨の記載があるものをいいます。
	債券	一般	次の公債、社債、その他債券属性にあてはまらない全てのものをいいます。
		公債	信託約款において、日本国または各国の政府の発行する国債（地方債、政府保証債、政府機関債、国際機関債を含みます。以下同じ。）に主として投資する旨の記載があるものをいいます。
		社債	信託約款において、企業等が発行する社債に主として投資する旨の記載があるものをいいます。
		その他債券	信託約款において、公債または社債以外の債券に主として投資する旨の記載があるものをいいます。
		クレジット属性	目論見書または信託約款において、信用力が高い債券に選別して投資する、あるいは投資適格債（BBB格相当以上）を投資対象の範囲とする旨の記載があるものについて高格付債、ハイイールド債等（BBB格相当以下）を主要投資対象とする旨の記載があるものについて低格付債を債券の属性として併記します。
		不動産投信	信託約款において、主として不動産投信に投資する旨の記載があるものをいいます。
		その他資産	信託約款において、主として株式、債券および不動産投信以外に投資する旨の記載があるものをいいます。
	資産複合	信託約款において、複数資産を投資対象とする旨の記載があるものをいいます。	
決算頻度	年1回	信託約款において、年1回決算する旨の記載があるものをいいます。	
	年2回	信託約款において、年2回決算する旨の記載があるものをいいます。	
	年4回	信託約款において、年4回決算する旨の記載があるものをいいます。	
	年6回（隔月）	信託約款において、年6回決算する旨の記載があるものをいいます。	
	年12回（毎月）	信託約款において、年12回（毎月）決算する旨の記載があるものをいいます。	
	日々	信託約款において、日々決算する旨の記載があるものをいいます。	
	その他	上記属性にあてはまらない全てのものをいいます。	
投資対象 地域	グローバル	信託約款において、組入資産による投資収益が世界の資産を源泉とする旨の記載があるものをいいます。	
	日本	信託約款において、組入資産による投資収益が日本の資産を源泉とする旨の記載があるものをいいます。	
	北米	信託約款において、組入資産による投資収益が北米地域の資産を源泉とする旨の記載があるものをいいます。	

	欧州	信託約款において、組入資産による投資収益が欧州地域の資産を源泉とする旨の記載があるものをいいます。
	アジア	信託約款において、組入資産による投資収益が日本を除くアジア地域の資産を源泉とする旨の記載があるものをいいます。
	オセアニア	信託約款において、組入資産による投資収益がオセアニア地域の資産を源泉とする旨の記載があるものをいいます。
	中南米	信託約款において、組入資産による投資収益が中南米地域の資産を源泉とする旨の記載があるものをいいます。
	アフリカ	信託約款において、組入資産による投資収益がアフリカ地域の資産を源泉とする旨の記載があるものをいいます。
	中近東（中東）	信託約款において、組入資産による投資収益が中近東地域の資産を源泉とする旨の記載があるものをいいます。
	エマージング	信託約款において、組入資産による投資収益がエマージング地域（新興成長国（地域））の資産（一部組み入れている場合等を除きます。）を源泉とする旨の記載があるものをいいます。
投資形態	ファミリーファンド	信託約款において、親投資信託（ファンド・オブ・ファンズにのみ投資されるものを除きます。）を投資対象として投資するものをいいます。
	ファンド・オブ・ファンズ	一般社団法人投資信託協会が定める「投資信託等の運用に関する規則」第2条に規定するファンド・オブ・ファンズをいいます。
為替ヘッジ	あり	信託約款において、為替のフルヘッジまたは一部の資産に為替のヘッジを行う旨の記載があるものをいいます。
	なし	信託約款において、為替のヘッジを行わない旨の記載があるものまたは為替のヘッジを行う旨の記載がないものをいいます。
対象インデックス	日経225	信託約款において、日経225に連動する運用成果を目指す旨またはそれに準じる記載があるものをいいます。
	TOPIX	信託約款において、TOPIXに連動する運用成果を目指す旨またはそれに準じる記載があるものをいいます。
	その他	信託約款において、上記以外の指数に連動する運用成果を目指す旨またはそれに準じる記載があるものをいいます。
特殊型	ブル・ベア型	信託約款において、派生商品をヘッジ目的以外に用い、積極的に投資を行うとともに各種指数・資産等への連動もしくは逆連動（一定倍の連動もしくは逆連動を含みます。）を目指す旨の記載があるものをいいます。
	条件付運用型	信託約款において、仕組債への投資またはその他特殊な仕組みを用いることにより、目標とする投資成果（基準価額、償還価額、収益分配金等）や信託終了日等が、明示的な指標等の値により定められる一定の条件によって決定される旨の記載があるものをいいます。
	ロング・ショート型 / 絶対収益追求型	信託約款において、ロング・ショート戦略により収益の追求を目指す旨もしくは特定の市場に左右されにくい収益の追求を目指す旨の記載があるものをいいます。
	その他	信託約款において、上記特殊型に掲げる属性のいずれにも該当しない特殊な仕組みあるいは運用手法の記載があるものをいいます。

上記定義は一般社団法人投資信託協会が定める「商品分類に関する指針」を基に委託会社が作成したものです。

#### [ ファンドの目的・特色 ]



## ファンドの目的

世界(新興国を含みます。)の幅広い種類の公社債等を実質的な主要投資対象とし、利子収益の確保および長期的な値上がり益の獲得をめざします。

## ファンドの特色

### 投資対象

世界(新興国を含みます。以下同じ。)の幅広い種類の公社債等が実質的な主要投資対象です。

- 主として円建外国投資信託への投資を通じて、世界の幅広い種類の公社債等およびそれらの派生商品等に実質的な投資を行います。また、証券投資信託であるマネー・マーケット・マザーファンド(わが国の短期公社債等に投資)への投資も行います。
- ファンドの主な投資対象は以下のとおりです。

国債	政府機関債	社債	モーゲージ証券	資産担保証券	バンクローン
----	-------	----	---------	--------	--------

ただし、ハイイールド債券や転換社債などにも投資を行う場合があります。

- 経済環境等に応じ、ピムコ社の判断において各債券への投資比率を機動的に変更します。

- モーゲージ証券とは住宅ローン等の債権を担保として、資産担保証券はカード・自動車ローン等のローン債権を担保として発行された証券のことをいいます。
- バンクローンは、銀行等の金融機関が主に投資適格未満の事業会社等に対して行う貸付債権(ローン)のことをいいます。
- ! 派生商品については金利スワップ取引等に投資を行います。
- ! 上記の債券が組入れられない場合や、上記以外の債券が組入れられる場合があります。
- ! モーゲージ証券等は、金利が低下した場合、一般的に期限前償還が増加する傾向にあります。

### 運用の委託先

投資信託証券への運用の指図に関する権限をピムコジャパンリミテッドに委託します。

- ピムコジャパンリミテッドは、ピムコ社が運用する円建外国投資信託(世界の幅広い種類の公社債等およびそれらの派生商品等に投資)への投資、およびマネー・マーケット・マザーファンドへの投資の指図を行います。
- ピムコ社(PIMCO=Pacific Investment Management Company LLC)は1971年に米国で設立された債券運用に強みを持つ会社です。ピムコジャパンリミテッドは、PIMCOグループの日本における拠点です。
- ! 運用の指図に関する権限の委託を受ける者、委託の内容、委託の有無等については、変更する場合があります。

### 為替対応方針

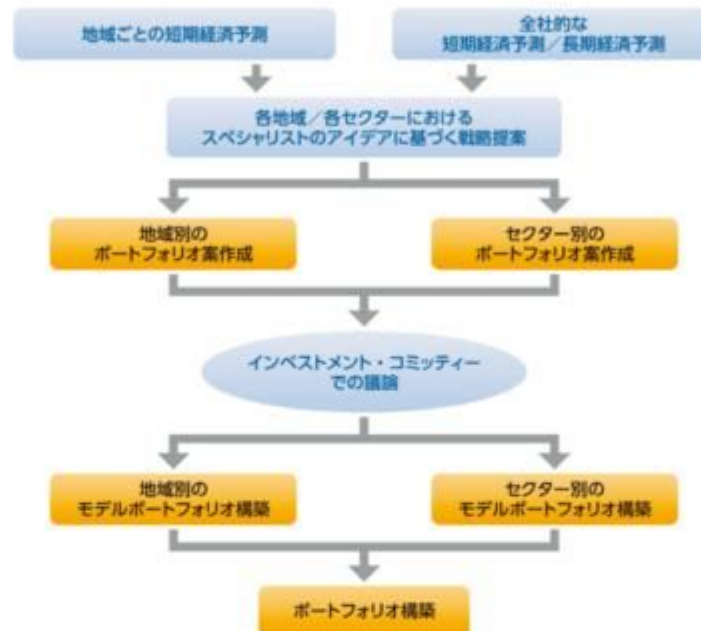
「インカム戦略ファンド<円インカム>」と「インカム戦略ファンド<米ドルインカム>」の2つがあります。

- 「インカム戦略ファンド<円インカム>」は、原則として投資する外国投資信託において、当該外国投資信託の純資産総額を米ドル換算した額とほぼ同額程度の米ドル売り円買いの為替取引を行い、為替変動リスクの低減を図ります。
  - ◆ 実質的な通貨配分にかかわらず、米ドル売り円買いの為替取引を行うため、実質的な組入外貨のうち、米ドル以外の通貨については、米ドルに対する当該通貨の為替変動の影響を受けます。
  - ◆ 為替取引を行うにあたっては、日米間の金利差に基づくコストがかかる場合があります。ただし、為替市場の状況によっては、金利差相当分以上の為替取引によるコストとなる場合があります。
- 「インカム戦略ファンド<米ドルインカム>」は、原則として為替ヘッジを行わないため、為替相場の変動による影響を受けます。

運用方法  
運用プロセス

投資対象とする円建外国投資信託への投資は高位を維持することを基本とします。

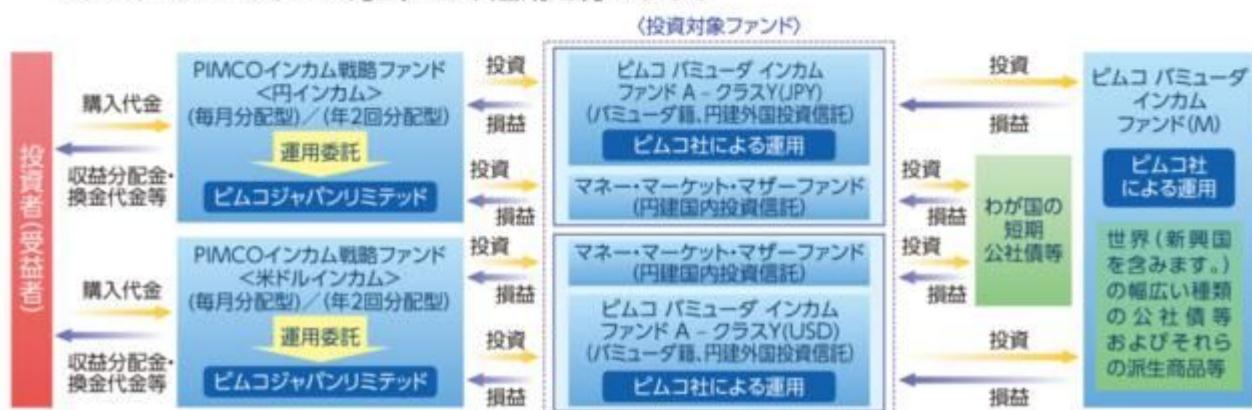
- 投資対象とする円建外国投資信託において、世界の幅広い種類の公社債等およびそれらの派生商品等を実質的な主要投資対象とし、利子収益の確保および長期的な値上がり益の獲得をめざして運用を行います。
- 投資対象とする円建外国投資信託における運用プロセスは、以下の通りです。



- 1 上記の運用プロセスは変更される場合があります。また、市場環境等によっては上記のような運用ができない場合があります。
- 2 「運用担当者に係る事項」については、委託会社のホームページ (<https://www.am.mufg.jp/corp/operation/fm.html>) でご覧いただけます。

## ■ファンドの仕組み

ファンド・オブ・ファンズ方式により運用を行います。



- 1 販売会社によっては、取り扱わないファンドがある場合があります。詳しくは、販売会社にご確認ください。
- 2 各ファンド間でスイッチングが可能です。スイッチングの際の購入時手数料は、販売会社が定めるものとします。また、換金するファンドに対して税金がかかります。なお、販売会社によっては、全部または一部のスイッチングの取扱いを行わない場合があります。詳しくは、販売会社にご確認ください。

## 分配方針

<円インカム>(毎月分配型)、<米ドルインカム>(毎月分配型)は毎月の決算時(20日(休業日の場合は翌営業日))に収益分配を行います。<円インカム>(年2回分配型)、<米ドルインカム>(年2回分配型)は年2回の決算時(4・10月の各20日(休業日の場合は翌営業日))に分配金額を決定します。

<円インカム>(毎月分配型)、<米ドルインカム>(毎月分配型)

- 原則として、基準価額水準、市況動向等を勘案して分配を行います。
- 分配対象収益が少額の場合は、分配を行わないことがあります。また、分配金額は運用実績に応じて変動します。将来の分配金の支払いおよびその金額について保証するものではありません。

<円インカム>(年2回分配型)、<米ドルインカム>(年2回分配型)

- 分配金額は委託会社が基準価額水準、市況動向等を勘案して決定します。ただし、分配対象収益が少額の場合には、分配を行わないことがあります。

分配金額の決定にあたっては、信託財産の成長を優先し、原則として分配を抑制する方針とします。(基準価額水準や市況動向等により変更する場合があります。)

将来の分配金の支払いおよびその金額について保証するものではありません。



## 収益分配金に関する留意事項

- ◆分配金は、預貯金の利息とは異なり、投資信託の純資産から支払われますので、分配金が支払われると、その金額相当分、基準価額は下がります。



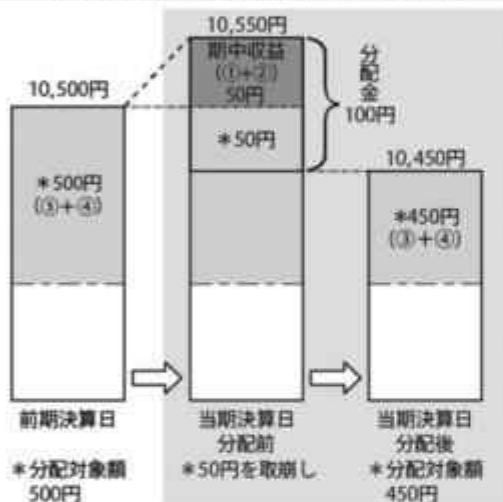
- ◆分配金は、計算期間中に発生した収益（経費控除後の配当等収益および評価益を含む売買益）を超えて支払われる場合があります。その場合、当期決算日の基準価額は前期決算日と比べて下落することになります。また、分配金の水準は、必ずしも計算期間におけるファンドの収益率を示すものではありません。

分配対象額は、①経費控除後の配当等収益および②経費控除後の評価益を含む売買益ならびに③分配準備積立金および④収益調整金です。

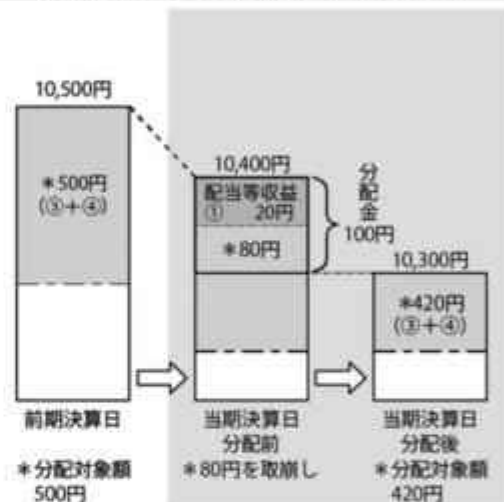
分配金は、分配方針に基づき、分配対象額から支払われます。

## 計算期間中に発生した収益を超えて支払われる場合

## 前期決算日から基準価額が上昇した場合



## 前期決算日から基準価額が下落した場合



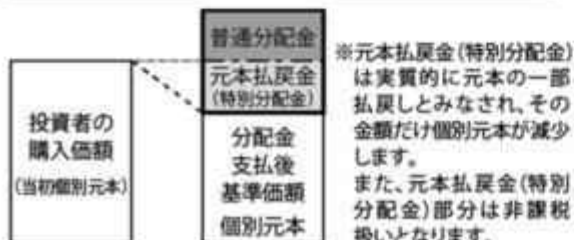
※上記はイメージであり、実際の分配金額や基準価額を示唆するものではありませんのでご注意ください。

分配準備積立金：当期の①経費控除後の配当等収益および②経費控除後の評価益を含む売買益のうち、当期分配金として支払わなかった残りの金額をいいます。信託財産に留保され、次期以降の分配金の支払いに充当できる分配対象額となります。

収益調整金：追加型投資信託で追加設定が行われることによって、既存の受益者への収益分配可能額が薄まらないようにするために設けられた勘定です。

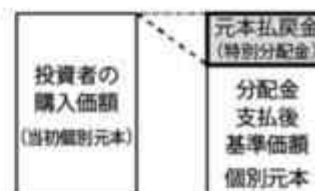
- ◆投資者のファンドの購入価額によっては、分配金の一部または全部が、実質的には元本の一部払戻しに相当する場合があります。ファンド購入後の運用状況により、分配金額より基準価額の値上がり小さかった場合も同様です。

## 分配金の一部が元本の一部払戻しに相当する場合



※元本払戻金(特別分配金)は実質的に元本の一部払戻しとみなされ、その金額だけ個別元本が減少します。また、元本払戻金(特別分配金)部分は非課税扱いとなります。

## 分配金の全部が元本の一部払戻しに相当する場合



普通分配金：個別元本(投資者のファンドの購入価額)を上回る部分からの分配金です。

元本払戻金(特別分配金)：個別元本を下回る部分からの分配金です。分配後の投資者の個別元本は、元本払戻金(特別分配金)の額だけ減少します。

(注) 普通分配金に対する課税については、「4 手数料等及び税金 (5) 課税上の取扱い」をご参照ください。

## ■主な投資制限

投資信託証券	投資信託証券への投資割合に制限を設けません。
外貨建資産	外貨建資産への直接投資は行いません。

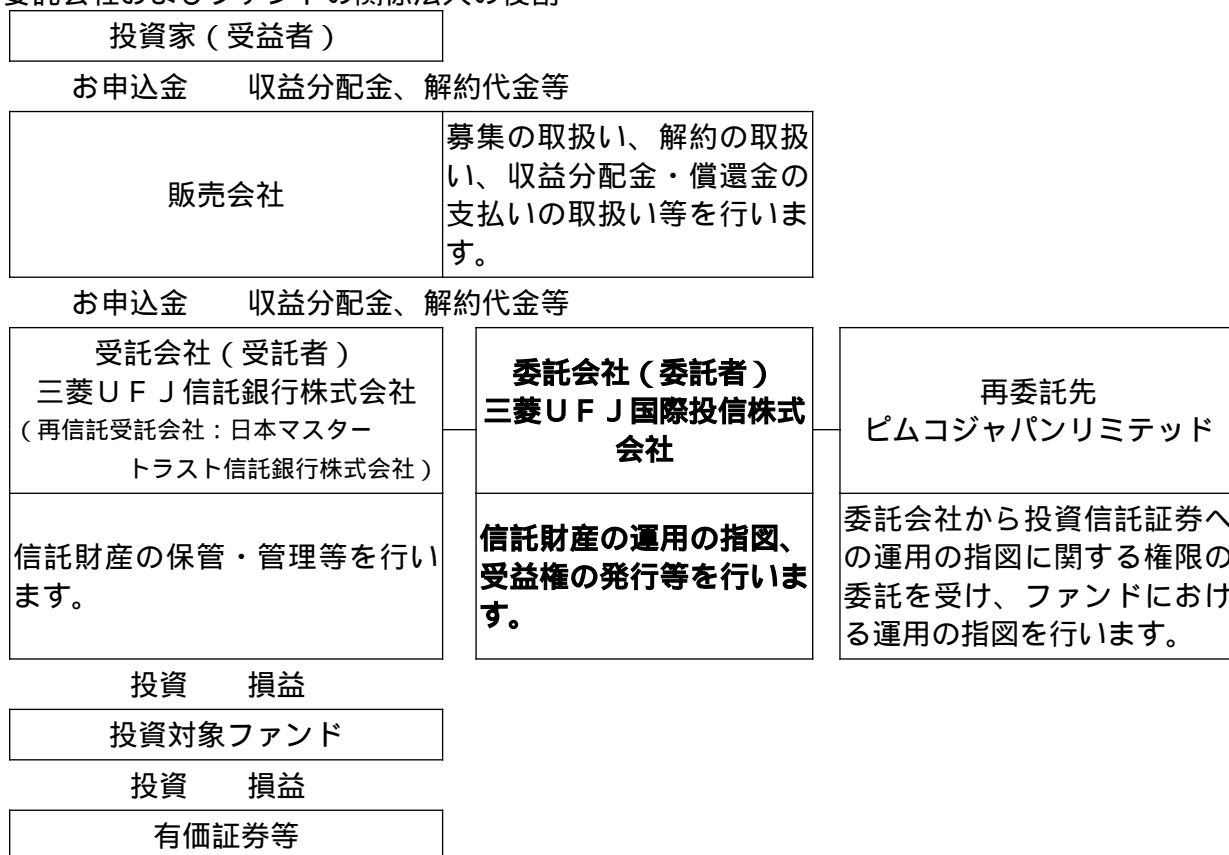
市況動向および資金動向等により、上記のような運用が行えない場合があります。

## (2) 【ファンドの沿革】

2014年5月21日 設定日、信託契約締結、運用開始

## (3) 【ファンドの仕組み】

委託会社およびファンドの関係法人の役割



委託会社と関係法人との契約の概要

	概要
委託会社と受託会社との契約 「信託契約」	運用に関する事項、委託会社および受託会社としての業務に関する事項、受益者に関する事項等が定められています。 なお、信託契約は、「投資信託及び投資法人に関する法律」に基づきあらかじめ監督官庁に届け出られた信託約款の内容で締結されます。
委託会社と販売会社との契約 「投資信託受益権の取扱いに関する契約」	販売会社の募集の取扱い、解約の取扱い、収益分配金・償還金の支払いの取扱いに係る事務の内容等が定められています。
委託会社と再委託先との契約 「信託財産の運用指図権限委託契約」	運用指図権限委託の内容およびこれに係る事務の内容、再委託先が受ける報酬等が定められています。

## 委託会社の概況（2019年4月末現在）

- ・金融商品取引業者登録番号  
金融商品取引業者 関東財務局長（金商）第404号
- ・設立年月日  
1985年8月1日
- ・資本金  
2,000百万円
- ・沿革  
1997年5月 東京三菱投信投資顧問株式会社が証券投資信託委託業務を開始  
2004年10月 東京三菱投信投資顧問株式会社と三菱信アセットマネジメント株式会社が合併、商号を三菱投信株式会社に変更  
2005年10月 三菱投信株式会社とユーエフジェイパートナーズ投信株式会社が合併、商号を三菱UFJ投信株式会社に変更  
2015年7月 三菱UFJ投信株式会社と国際投信投資顧問株式会社が合併、商号を三菱UFJ国際投信株式会社に変更
- ・大株主の状況

株主名	住所	所有株式数	所有比率
三菱UFJ信託銀行株式会社	東京都千代田区丸の内一丁目4番5号	211,581株	100.0%

## 2【投資方針】

## (1)【投資方針】

## 「インカム戦略ファンド＜円インカム＞」

投資信託証券を主要投資対象とします。

主として円建ての外国投資信託であるピムコ バミューダ インカム ファンド A - クラスY (JPY)の投資信託証券への投資を通じて、世界（新興国を含みます。）の幅広い種類の公社債等を実質的な主要投資対象とし、利子収益の確保および長期的な値上がり益の獲得をめざします。なお、証券投資信託であるマネー・マーケット・マザーファンドの投資信託証券への投資も行います。

当ファンドの運用目標を達成するため、グローバル債券運用で長期の実績を有し、債券運用に強みを持つ会社であるピムコ社が運用を行う「ピムコ バミューダ インカム ファンド A - クラスY (JPY)」を選定しました。また、余裕資金の運用については、取得・処分に係る利便性および余裕資金運用に適する資産を投資対象としていることを重視し、「マネー・マーケット・マザーファンド」を選定しました。

円建ての外国投資信託への投資は高位を維持することを基本とします。

投資信託証券への運用の指図に関する権限は、ピムコジャパンリミテッドに委託します。（注）

原則として、投資する外国投資信託においては、当該外国投資信託の純資産総額を米ドル換算した額とほぼ同額程度の米ドル売り円買いの為替取引を行い、為替変動リスクの低減をはかります。

市況動向および資金動向等により、上記のような運用が行えない場合があります。

## 「インカム戦略ファンド＜米ドルインカム＞」

投資信託証券を主要投資対象とします。

主として円建ての外国投資信託であるピムコ バミューダ インカム ファンド A - クラスY (USD)の投資信託証券への投資を通じて、世界（新興国を含みます。）の幅広い種類の公社債等を実質的な主要投資対象とし、利子収益の確保および長期的な値上がり益の獲得をめざします。なお、証券投資信託であるマネー・マーケット・マザーファンドの投資信託証券への投資も行います。

当ファンドの運用目標を達成するため、グローバル債券運用で長期の実績を有し、債券運用に強みを持つ会社であるピムコ社が運用を行う「ピムコ バミューダ インカム ファンド A - クラスY (USD)」を選定しました。また、余裕資金の運用については、取得・処分に係る利便性お

よび余裕資金運用に適する資産を投資対象としていることを重視し、「マネー・マーケット・マザーファンド」を選定しました。

円建ての外国投資信託への投資は高位を維持することを基本とします。

投資信託証券への運用の指図に関する権限は、ピムコジャパンリミテッドに委託します。(注)

実質的な組入外貨建資産については、原則として為替ヘッジを行いません。

市況動向および資金動向等により、上記のような運用が行えない場合があります。

(注) 運用の指図に関する権限の委託を受ける者、委託の内容、委託の有無等については、変更する場合があります。

## (2) 【投資対象】

### 投資の対象とする資産の種類

この信託において投資の対象とする資産(本邦通貨表示のものに限ります。)の種類は、次に掲げるものとします。

1. 次に掲げる特定資産(「特定資産」とは、投資信託及び投資法人に関する法律第2条第1項で定めるものをいいます。以下同じ。)

イ. 有価証券

ロ. 約束手形

ハ. 金銭債権

2. 次に掲げる特定資産以外の資産

イ. 為替手形

### 有価証券の指図範囲

この信託において投資の対象とする有価証券(金融商品取引法第2条第2項の規定により有価証券とみなされる同項各号に掲げる権利を除きます。)は、別に定める投資信託証券(投資信託および外国投資信託の受益証券(金融商品取引法第2条第1項第10号で定めるものをいいます。))ならびに投資証券および外国投資証券(金融商品取引法第2条第1項第11号で定めるものをいいます。)をいいます。以下同じ。)のほか、次に掲げるものとします。なお、当該有価証券は本邦通貨表示のものに限ります。

1. 国債証券、地方債証券、特別の法律により法人の発行する債券および社債券(新株引受権証券と社債券とが一体となった新株引受権付社債券の新株引受権証券を除きます。)

2. コマーシャル・ペーパー

3. 外国または外国の者の発行する証券または証書で、2.の証券の性質を有するもの

4. 指定金銭信託の受益証券(金融商品取引法第2条第1項第14号で定める受益証券発行信託の受益証券に限ります。)

なお、1.の証券を以下「公社債」といい、公社債に係る運用の指図は短期社債等への投資ならびに買い現先取引(売戻条件付の買入れ)および債券貸借取引(現金担保付債券借入れ)に限り行うことができます。

### 金融商品の指図範囲

この信託において投資の対象とする金融商品(金融商品取引法第2条第2項の規定により有価証券とみなされる同項各号に掲げる権利を含みます。)は、次に掲げるものとします。

1. 預金

2. 指定金銭信託(金融商品取引法第2条第1項第14号で定める受益証券発行信託を除きます。)

3. コール・ローン

4. 手形割引市場において売買される手形

## < 投資信託証券の概要 >

ピムコ パミューダ インカム ファンド A - クラスY(JPY) ピムコ パミューダ インカム ファンド A - クラスY(USD)							
形態	パミューダ籍・円建外国投資信託						
投資態度	ピムコ パミューダ インカム ファンド(M)への投資を通じて、世界(新興国を含みます。以下同じ。)の幅広い種類の公社債等およびそれらの派生商品等に実質的な投資を行い、利子収益の獲得をめざします。						
主な投資対象	世界の幅広い種類の公社債等およびそれらの派生商品等						
主な投資制限	<ul style="list-style-type: none"> <li>・通常、総資産の65%以上を世界の幅広い種類の公社債等およびそれらの派生商品等に投資します。</li> <li>・投資適格未滿の公社債等への投資比率は総資産の50%以内とします。ただし、資産担保証券およびモーゲージ証券についてはこの限りではありません。</li> <li>・ポートフォリオの平均デュレーション<sup>※</sup>は、原則として0～8年の範囲で調整します。</li> <li>・※デュレーションとは、債券の投資元本の回収に要する平均残存期間や金利感応度を意味する指標です。この値が大きいくほど、金利変動に対する債券価格の変動率が大きくなります。</li> <li>・米ドル以外の通貨エクスポージャーを総資産の10%以内で持つことができます。</li> <li>・新興国の発行体が発行する銘柄への投資は総資産の20%以内とします。</li> <li>・各クラスにおいて、保有外貨建て資産に対し、以下の為替対応を行います。</li> </ul> <table border="1" style="margin-left: 20px;"> <thead> <tr> <th colspan="2">ピムコ パミューダ インカム ファンド A - クラスY</th> </tr> </thead> <tbody> <tr> <td>JPY(円)</td> <td>原則として、当該外国投資信託の純資産総額を米ドル換算した額とほぼ同額程度の米ドル売り円買いの為替取引を行います。</td> </tr> <tr> <td>USD(米ドル)</td> <td>原則として、為替ヘッジを行いません。</td> </tr> </tbody> </table>	ピムコ パミューダ インカム ファンド A - クラスY		JPY(円)	原則として、当該外国投資信託の純資産総額を米ドル換算した額とほぼ同額程度の米ドル売り円買いの為替取引を行います。	USD(米ドル)	原則として、為替ヘッジを行いません。
ピムコ パミューダ インカム ファンド A - クラスY							
JPY(円)	原則として、当該外国投資信託の純資産総額を米ドル換算した額とほぼ同額程度の米ドル売り円買いの為替取引を行います。						
USD(米ドル)	原則として、為替ヘッジを行いません。						
運用管理費用 (信託報酬)	ありません。						
その他の費用・手数料	税金、法律関係の費用、監査費用、有価証券等の売買に係る手数料、設立費用、保管費用、借入金・立替金の利息等がかかる場合があります。						
購入時手数料	ありません。						
信託財産留保額	ありません。						
投資運用会社	Pacific Investment Management Company LLC (PIMCO)						
設定日	2014年2月28日						
決算日	毎年10月31日						
分配方針	原則として毎月分配を行う方針です。						

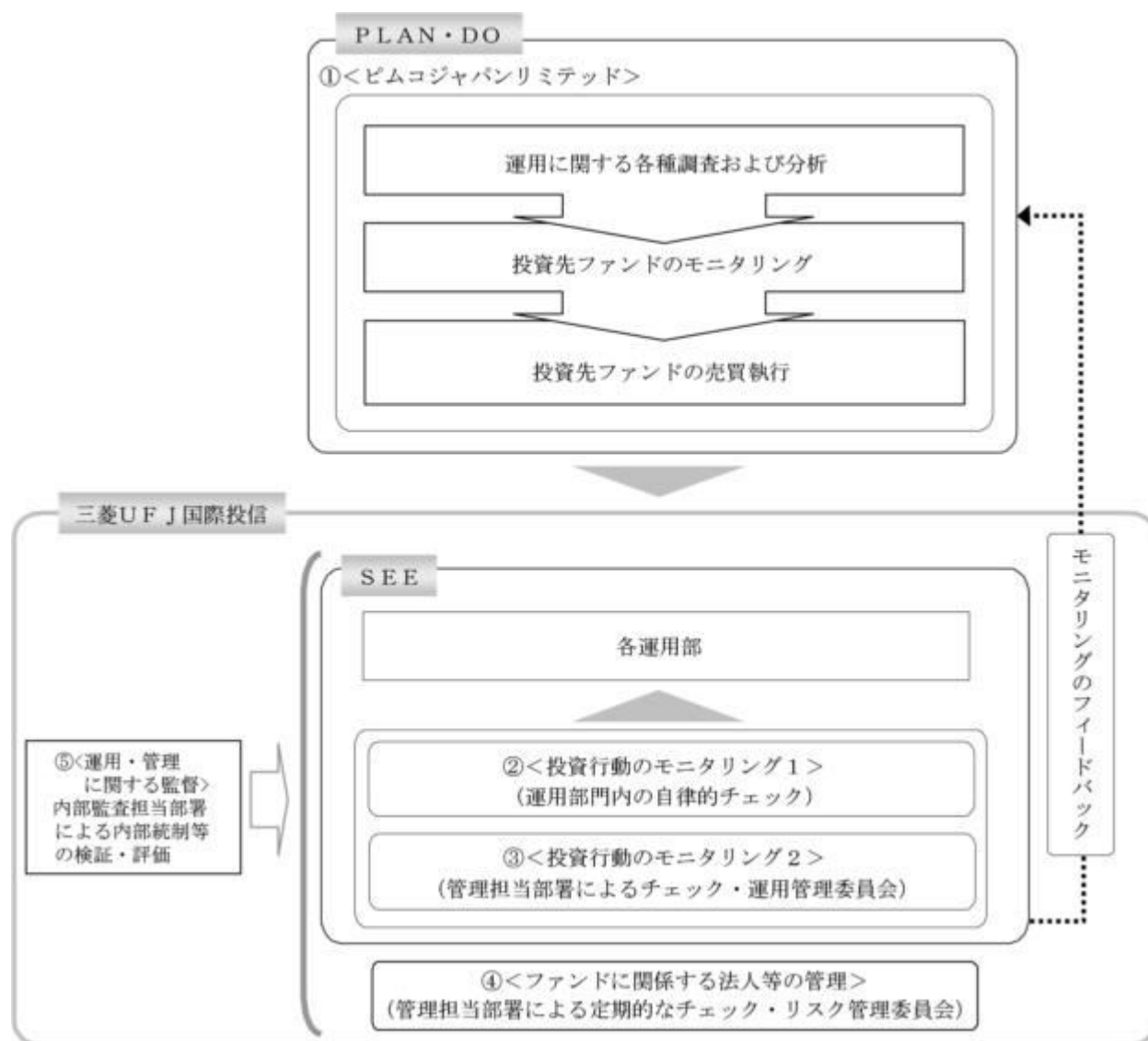
原則として「ピムコ パミューダ インカム ファンド(M)」の投資信託証券を通じて実質的な投資を行います。なお、「ピムコ パミューダ インカム ファンド(M)」においては運用管理費用(信託報酬)、購入時手数料および信託財産留保額はかかりません。

マネー・マーケット・マザーファンド	
形態	証券投資信託
投資運用会社	三菱UFJ国際投信株式会社
投資態度	わが国の短期公社債等を中心に投資し、利子等収益の確保を図ります。 なお、市況動向および資金動向等により、上記のような運用が行えない場合があります。
主な投資対象	わが国の公社債等
主な投資制限	<ul style="list-style-type: none"> <li>・株式への投資は行いません。</li> <li>・外貨建資産への投資は行いません。</li> <li>・有価証券先物取引等を行うことができます。</li> <li>・スワップ取引は効率的な運用に資するため行うことができます。</li> <li>・金利先渡取引は効率的な運用に資するため行うことができます。</li> </ul>
運用管理費用 (信託報酬)	ありません。



その他の費用・手数料	売買委託手数料、資産の保管等に要する費用等がかかる場合があります。
購入時手数料	ありません。
信託財産留保額	ありません。
設定日	2005年3月4日
決算日	原則として毎年5月および11月の20日
分配方針	信託財産から生じる利益は、信託終了時まで信託財産中に留保し、分配を行いません。

## (3) 【運用体制】



## 運用の指図に関する権限の委託

当ファンドは投資信託証券への運用の指図に関する権限を、ピムコジャパンリミテッド（「再委託先」といいます。）に委託しています。再委託先は与えられた投資信託証券への運用の指図に関する権限の範囲内で投資戦略を策定し、ポートフォリオの構築を行います。

## 投資行動のモニタリング1

委託会社では、各運用部の担当ファンドマネージャーが日々再委託先の運用の適切性を確認しているほか、運用部門としても投資行動がファンドコンセプトおよびファンド毎に定めた運用計画に沿っているかどうかの自律的なチェックを行い、逸脱がある場合は速やかな是正を指示し

ます。

#### 投資行動のモニタリング 2

委託会社では、運用部から独立した管理担当部署（40～60名程度）が、運用に関するパフォーマンス測定、リスク管理および法令・信託約款などの遵守状況等のモニタリングを実施します。この結果は、運用管理委員会等を通じて委託会社の運用部門にフィードバックされ、必要に応じて是正を指示します。その内容は更に運用部門から再委託先に還元されます。

#### ファンドに係る法人等の管理

再委託先、受託会社等、ファンドの運営に係る法人については、その業務に関する委託会社の管理担当部署が、体制、業務執行能力、信用力等のモニタリング・評価を実施します。この結果は、リスク管理委員会等を通じて委託会社の経営陣に報告され、必要に応じて是正が指示されます。

#### 運用・管理に関する監督

内部監査担当部署（10名程度）は、運用、管理等に関する委託会社の業務全般についてその健全性・適切性を担保するために、リスク管理、内部統制、ガバナンス・プロセスの適切性・有効性を検証・評価します。その評価結果は問題点の改善方法の提言等も含めて委託会社の経営陣に報告される、内部監査態勢が構築されています。

ファンドの運用体制等は、今後変更される可能性があります。

なお、委託会社に関する「運用担当者に係る事項」については、委託会社のホームページでご覧いただけます。

「運用担当者に係る事項」 <https://www.am.mufg.jp/corp/operation/fm.html>

#### （4）【分配方針】

毎決算時に、原則として以下の方針に基づき分配を行います。ただし、＜円インカム＞（毎月分配型）、＜米ドルインカム＞（毎月分配型）については、第2決算時までの間は、収益の分配は行いません。

分配対象額は、経費等控除後の配当等収益および売買益（評価益を含みます。）等の全額とします。

収益分配金額は、委託会社が基準価額水準、市況動向等を勘案して決定します。ただし、分配対象収益が少額の場合には分配を行わないことがあります。

収益の分配にあてなかった利益については、信託約款に定める運用の基本方針に基づいて運用を行います。

#### （5）【投資制限】

##### < 信託約款に定められた投資制限 >

株式

株式への直接投資は行いません。

外貨建資産

外貨建資産への直接投資は行いません。

投資信託証券

投資信託証券への投資割合に制限を設けません。

信用取引

信用取引の指図は行いません。

公社債の借入れ

a. 委託会社は、信託財産の効率的な運用に資するため、公社債の借入れの指図をすることができます。なお、当該公社債の借入れを行うにあたり担保の提供が必要と認めるときは、担保の提供の指図を行うものとします。

b. a. の指図は、当該借入れに係る公社債の時価総額が信託財産の純資産総額の範囲内とします。

c. 信託財産の一部解約等の事由により、b. の借入れに係る公社債の時価総額が信託財産の純資産総額を超えることとなった場合には、委託会社は速やかに、その超える額に相当する借り入れた公社債の一部を返還するための指図をするものとします。

資金の借入れ

- a. 委託会社は、信託財産の効率的な運用ならびに運用の安定性を図るため、一部解約に伴う支払資金の手当て（一部解約に伴う支払資金の手当てのために借り入れた資金の返済を含みます。）を目的として、または再投資に係る収益分配金の支払資金の手当てを目的として、資金借入れ（コール市場を通じる場合を含みます。）の指図をすることができます。なお、当該借入金をもって有価証券等の運用は行わないものとします。
- b. 一部解約に伴う支払資金の手当てに係る借入期間は、受益者への解約代金支払開始日から信託財産で保有する有価証券等の売却代金の受渡日までの間または受益者への解約代金支払開始日から信託財産で保有する有価証券等の解約代金入金日までの間もしくは受益者への解約代金支払開始日から信託財産で保有する有価証券等の償還金の入金日までの期間が5営業日以内である場合の当該期間とし、資金借入額は当該有価証券等の売却代金、解約代金および償還金の合計額を限度とします。
- c. 収益分配金の再投資に係る借入期間は、信託財産から収益分配金が支弁される日からその翌営業日までとし、資金借入額は収益分配金の再投資額を限度とします。

#### 信用リスクの分散規制

一般社団法人投資信託協会規則に定める一の者に係る株式等エクスポージャー、債券等エクスポージャーおよびデリバティブ等エクスポージャーの信託財産の純資産総額に対する比率は、原則として、それぞれ100分の10、合計で100分の20を超えないものとし、当該比率を超えることとなった場合には、一般社団法人投資信託協会規則にしたがい当該比率以内となるよう調整を行うこととします。

### 3【投資リスク】

#### (1) 投資リスク

ファンドの基準価額は、組み入れている有価証券等の価格変動による影響を受けますが、これらの運用により信託財産に生じた損益はすべて投資者のみなさまに帰属します。

したがって、投資者のみなさまの投資元本が保証されているものではなく、基準価額の下落により損失を被り、投資元本を割り込むことがあります。

投資信託は預貯金と異なります。

ファンドの基準価額の変動要因として、主に以下のリスクがあります。

（主なりスクであり、以下に限定されるものではありません。）

#### 価格変動リスク

一般に、公社債等の価格は市場金利の変動等を受けて変動するため、当ファンドはその影響を受け公社債等の価格が下落した場合には基準価額の下落により損失を被り、投資元本を割り込むことがあります。

また、転換社債は、株式および債券の両方の性格を有しており、株式および債券の価格変動の影響を受け、組入転換社債の価格の下落により損失を被り、投資元本を割り込むことがあります。

#### 為替変動リスク

##### 「インカム戦略ファンド<円インカム>」

実質的な組入外貨建資産の米ドル換算した額については、米ドル売り、円買いの為替取引を行い、円に対する米ドルの為替変動リスクの低減を図りますが、為替変動リスクを完全に排除できるものではありません。また、組入外貨のうち、米ドル以外の通貨については、米ドルに対する当該通貨の為替変動の影響を受けます。なお、円の金利が米ドルの金利より低いときには、これらの金利差相当分が為替取引によるコストとなります。ただし、為替市場の状況によっては、金利差相当分以上の為替取引によるコストとなる場合があります。

##### 「インカム戦略ファンド<米ドルインカム>」

実質的な主要投資対象である海外の公社債は外貨建資産であり、原則として為替ヘッジを行いませんので、為替変動の影響を大きく受けます。そのため、為替相場が円高方向に進んだ場合には、基準価額の下落により損失を被り、投資元本を割り込むことがあります。

#### 信用リスク

信用リスクとは、有価証券等（バンクローンを含みます。以下同じ。）の発行者や取引先等の経営・財務状況が悪化した場合またはそれが予想された場合もしくはこれらに関する外部評価の悪化があった場合等に、当該有価証券等の価格が下落することやその価値がなくなること、または利払いや償還金の支払いが滞る等の債務が不履行となること等をいいます。当ファンド

は、信用リスクを伴い、その影響を受けますので、基準価額の下落により損失を被り、投資元本を割り込むことがあります。

#### 流動性リスク

有価証券等を売却あるいは取得しようとする際に、市場に十分な需要や供給がない場合や取引規制等により十分な流動性の下での取引を行えない、または取引が不可能となるリスクのことを流動性リスクといい、当ファンドはそのリスクを伴います。例えば、組み入れている公社債の売却を十分な流動性の下で行えないときは、市場実勢から期待される価格で売却できない可能性があります。この場合、基準価額の下落により損失を被り、投資元本を割り込むことがあります。また、バンクローンは、公社債と比べ、一般的に取引量も少ないため、流動性リスクも高い傾向にあります。

#### カントリーリスク

新興国への投資は、先進国への投資を行う場合に比べ、投資対象国におけるクーデターや重大な政治体制の変更、資産凍結を含む重大な規制の導入、政府のデフォルト等の発生による影響を受けることにより、価格変動・為替変動・信用・流動性の各リスクが大きくなる可能性があります。この場合、基準価額の下落により損失を被り、投資元本を割り込む可能性が高まる可能性があります。

当ファンドは、格付けの低い公社債等も投資対象としており、格付けの高い公社債等への投資を行う場合に比べ、価格変動・信用・流動性の各リスクが大きくなる可能性があります。

#### 留意事項

- ・当ファンドのお取引に関しては、金融商品取引法第37条の6の規定(いわゆるクーリングオフ)の適用はありません。

#### (2) 投資リスクに対する管理体制

委託会社では、ファンドのコンセプトに沿ったリスクの範囲内で運用を行うとともに運用部から独立した管理担当部署によりリスク運営状況のモニタリング等のリスク管理を行っています。また、定期的開催されるリスク管理に関する会議体等において、それらの状況の報告を行うほか、必要に応じて改善策を審議しています。この内容は運用部門にフィードバックされ、必要に応じて是正を指示します。

具体的な、投資リスクに対するリスク管理体制は以下の通りです。

##### トレーディング担当部署

有価証券等の売買執行および発注に係る法令等の遵守および監視・牽制を行います。

##### コンプライアンス担当部署

法令上の禁止行為、約款の投資制限等のモニタリングを通じ、法令等遵守状況を把握・管理し、必要に応じて改善の指導を行います。

##### リスク管理担当部署

運用リスク全般の状況をモニタリング・管理するとともに、運用実績の分析および評価を行い、必要に応じて改善策等を提言します。また、事務・情報資産・その他のリスクの統括的管理を行っています。

##### 内部監査担当部署

委託会社のすべての業務から独立した立場より、リスク管理体制の適切性および有効性について評価を行い、改善策の提案等を通して、リスク管理機能の維持・向上をはかります。

#### < 流動性リスクに対する管理体制 >

流動性リスクは、運用部門で市場の流動性の把握に努め、投資対象・売買数量等を適切に選択することによりコントロールしています。また、運用部門から独立したリスク管理担当部署においても流動性についての情報収集や分析・管理を行い、この結果はリスク管理に関する会議体等に報告されます。

\* 組織変更等により、前記の名称および内容は変更となる場合があります。

#### [ 再委託先の管理体制 ]

リスク管理およびコンプライアンスの機能は、運用部門から独立したコンプライアンスおよびオ

ペレーション・リスク管理部門によって実施しております。同部門により、全てのファンドについて投資ガイドライン違反やリスク管理指標からの逸脱がないかどうかのチェックを行なっています。

また、このほかに、投資ガイドラインなどに関するチェックの機能としては、コンプライアンス・スクリーニング・システムにより売買執行前および執行後のモニタリングを行いチェックします。

<投資対象ファンド(国内投資信託を除く)の信用リスク管理方法>

投資対象ファンドの管理会社および投資運用会社は、投資対象ファンドにおいて、欧州委員会が制定した指令(UCITS指令)に定めるリスク管理方法に基づき信用リスクを管理します。

[委託会社における再委託先に対する確認体制]

委託会社と再委託先の間で、再委託先がファンド運用コンセプトを維持し、適切に投資リスク管理が図られるよう運用指図権限委託契約として委託内容を定めています。また、委託会社は再委託先に対し定期的に書面による調査等を実施し、投資リスクに対する管理体制の確認を行っています。

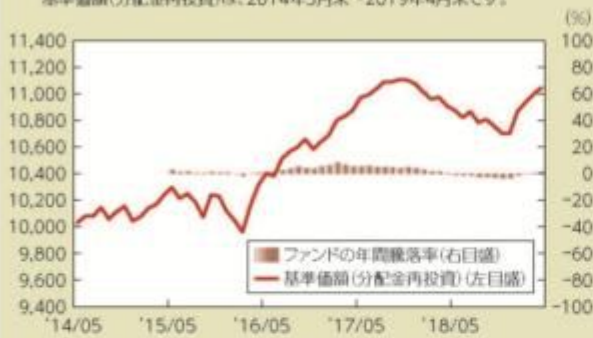
また、再委託先からの定期的なデ・タ還元を受け、ファンドのリスクの運営状況の確認を行っているほか、委託会社自身でもモニタリングし、投資リスクを管理しています。

## ■代表的な資産クラスとの騰落率の比較等

下記のグラフは、ファンドと代表的な資産クラスを定量的に比較できるように作成したものです。

## 円インカム(毎月分配型)

- **ファンドの年間騰落率および基準価額(分配金再投資)の推移**  
 ファンドの年間騰落率は、2015年5月～2019年4月です。  
 基準価額(分配金再投資)は、2014年5月末～2019年4月末です。



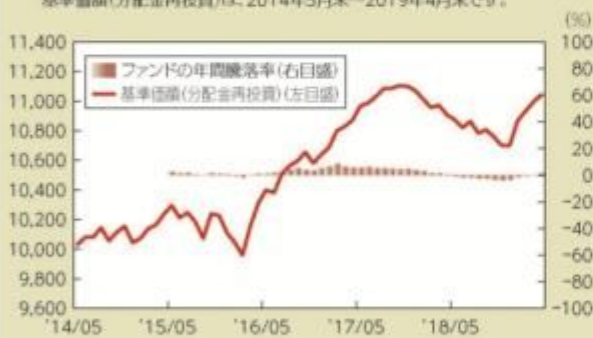
- **ファンドと他の代表的な資産クラスとの騰落率の比較**  
 (2014年5月末～2019年4月末)  
 ファンドの年間騰落率は、2015年5月～2019年4月です。



- 基準価額(分配金再投資)は分配金(税引前)を分配時に再投資したものとして計算しており、実際の基準価額とは異なる場合があります。
- 年間騰落率とは、各月末における直近1年間の騰落率をいいます。
- ファンドの年間騰落率は、税引前の分配金を再投資したものとみなして計算した年間騰落率が記載されており、実際の基準価額に基づいて計算した年間騰落率とは異なる場合があります。

## 円インカム(年2回分配型)

- **ファンドの年間騰落率および基準価額(分配金再投資)の推移**  
 ファンドの年間騰落率は、2015年5月～2019年4月です。  
 基準価額(分配金再投資)は、2014年5月末～2019年4月末です。



- **ファンドと他の代表的な資産クラスとの騰落率の比較**  
 (2014年5月末～2019年4月末)  
 ファンドの年間騰落率は、2015年5月～2019年4月です。



- 基準価額(分配金再投資)は分配金(税引前)を分配時に再投資したものとして計算しており、実際の基準価額とは異なる場合があります。
- 年間騰落率とは、各月末における直近1年間の騰落率をいいます。
- ファンドの年間騰落率は、税引前の分配金を再投資したものとみなして計算した年間騰落率が記載されており、実際の基準価額に基づいて計算した年間騰落率とは異なる場合があります。

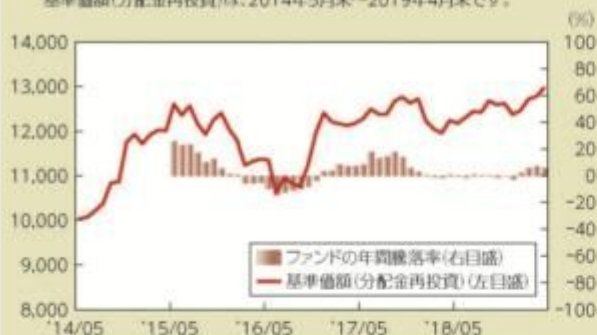
上記は、過去の実績であり、将来の投資成果を保証するものではありません。



## 米ドルインカム(毎月分配型)

## ● ファンドの年間騰落率および基準価額(分配金再投資)の推移

ファンドの年間騰落率は、2015年5月～2019年4月です。  
基準価額(分配金再投資)は、2014年5月末～2019年4月末です。



## ● ファンドと他の代表的な資産クラスとの騰落率の比較

(2014年5月末～2019年4月末)

ファンドの年間騰落率は、2015年5月～2019年4月です。



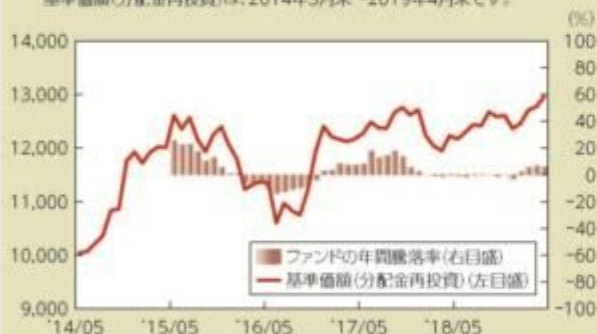
ファンド 日本株 先進国株 新興国株 日本国債 先進国債 新興国債  
(注)全ての資産クラスがファンドの投資対象とは限りません。

- 基準価額(分配金再投資)は分配金(税引前)を分配時に再投資したもものとして計算しており、実際の基準価額とは異なる場合があります。
- 年間騰落率とは、各月末における直近1年間の騰落率をいいます。
- ファンドの年間騰落率は、税引前の分配金を再投資したものとみなして計算した年間騰落率が記載されており、実際の基準価額に基づいて計算した年間騰落率とは異なる場合があります。

## 米ドルインカム(年2回分配型)

## ● ファンドの年間騰落率および基準価額(分配金再投資)の推移

ファンドの年間騰落率は、2015年5月～2019年4月です。  
基準価額(分配金再投資)は、2014年5月末～2019年4月末です。



## ● ファンドと他の代表的な資産クラスとの騰落率の比較

(2014年5月末～2019年4月末)

ファンドの年間騰落率は、2015年5月～2019年4月です。



ファンド 日本株 先進国株 新興国株 日本国債 先進国債 新興国債  
(注)全ての資産クラスがファンドの投資対象とは限りません。

- 基準価額(分配金再投資)は分配金(税引前)を分配時に再投資したもものとして計算しており、実際の基準価額とは異なる場合があります。
- 年間騰落率とは、各月末における直近1年間の騰落率をいいます。
- ファンドの年間騰落率は、税引前の分配金を再投資したものとみなして計算した年間騰落率が記載されており、実際の基準価額に基づいて計算した年間騰落率とは異なる場合があります。

上記は、過去の実績であり、将来の投資成果を保証するものではありません。

## 代表的な資産クラスの指数について

資産クラス	指数名	注記等
日本株	東証株価指数(TOPIX) (配当込み)	東証株価指数(TOPIX)(配当込み)とは、東京証券取引所第一部に上場する内国普通株式全銘柄を対象として算出した指数で、わが国の株式市場全体の値動きを表す株価指数です。TOPIXに関する知的財産権その他一切の権利は東京証券取引所に帰属します。東京証券取引所は、TOPIXの算出もしくは公表の方法の変更、TOPIXの算出もしくは公表の停止またはTOPIXの商標の変更もしくは使用の停止を行う権利を有しています。
先進国株	MSCIコクサイ・インデックス (配当込み)	MSCIコクサイ・インデックス(配当込み)とは、MSCI Inc.が開発した株価指数で、日本を除く世界の先進国で構成されています。また、MSCIコクサイ・インデックスに対する著作権及びその他知的財産権はすべてMSCI Inc.に帰属します。
新興国株	MSCIエマージング・マーケット・ インデックス(配当込み)	MSCIエマージング・マーケット・インデックス(配当込み)とは、MSCI Inc.が開発した株価指数で、世界の新興国で構成されています。また、MSCIエマージング・マーケット・インデックスに対する著作権及びその他知的財産権はすべてMSCI Inc.に帰属します。
日本国債	NOMURA-BPI(国債)	NOMURA-BPI(国債)とは、野村證券株式会社が発表しているわが国の代表的な国債パフォーマンスインデックスで、NOMURA-BPI(総合)のサブインデックスです。当該指数の知的財産権およびその他一切の権利は同社に帰属します。なお、同社は、当該指数の正確性、完全性、信頼性、有用性、市場性、商品性および適合性を保証するものではなく、当該指数を用いて運用されるファンドの運用成果等に関して一切責任を負いません。
先進国債	FTSE世界国債インデックス (除く日本)	FTSE世界国債インデックス(除く日本)は、FTSE Fixed Income LLCにより運営され、日本を除く世界主要国の国債の総合収益率を各市場の時価総額で加重平均した債券インデックスです。FTSE Fixed Income LLCは、本ファンドのスポンサーではなく、本ファンドの推奨、販売あるいは販売促進を行っておりません。このインデックスのデータは、情報提供のみを目的としており、FTSE Fixed Income LLCは、当該データの正確性および完全性を保証せず、またデータの誤謬、脱漏または遅延につき何ら責任を負いません。このインデックスに対する著作権等の知的財産その他一切の権利はFTSE Fixed Income LLCに帰属します。
新興国債	JPモルガンGBI-EMグローバル・ ダイバーシファイド	JPモルガンGBI-EMグローバル・ダイバーシファイドとは、J.P.モルガン・セキュリティーズ・エルエルシーが算出し公表している指数で、現地通貨建てのエマージング債市場の代表的なインデックスです。現地通貨建てのエマージング債のうち、投資規制の有無や、発行規模等を考慮して選ばれた銘柄により構成されています。当該指数の著作権はJ.P.モルガン・セキュリティーズ・エルエルシーに帰属します。

(注) 海外の指数は、為替ヘッジなしによる投資を想定して、円換算しています。

## 4【手数料等及び税金】

## (1)【申込手数料】

申込価額（発行価格）×3.24%（税抜3%）を上限として販売会社が定める手数料率  
消費税率が10%となった場合は、3.3%（税抜3%）となります。

申込手数料は販売会社にご確認ください。

申込みには分配金受取コース（一般コース）と分配金再投資コース（累積投資コース）があり、  
分配金再投資コース（累積投資コース）の場合、再投資される収益分配金については、申込手数料はかかりません。

申込手数料の対価として提供する役務の内容は、ファンドおよび投資環境の説明・情報提供、購入に関する事務手続等です。

## (2)【換金（解約）手数料】

かかりません。

換金（解約）手数料の対価として提供する役務の内容は、商品の換金に関する事務手続等です。

## (3)【信託報酬等】

- ・信託報酬の総額は、ファンドの計算期間を通じて毎日、信託財産の純資産総額に、年1.8144%（税抜1.68%）の率を乗じて得た額とし、日々ファンドの基準価額に反映されます。  
消費税率が10%となった場合は、年1.848%（税抜1.68%）となります。



1万口当たりの信託報酬：保有期間中の平均基準価額×信託報酬率×（保有日数／365）

上記の計算方法は簡便法であるため、算出された値は概算値になります。

・信託報酬は、毎計算期末または信託終了のとき信託財産中から支弁します。

・信託報酬の各支払先への配分（税抜）は、以下の通りです。

各販売会社における 取扱純資産総額に応じて	委託会社	販売会社	受託会社
300億円以下の部分	0.95%	0.7%	0.03%
300億円超の部分	0.85%	0.8%	0.03%

上記信託報酬には、別途消費税等相当額がかかります。

各支払先が信託報酬の対価として提供する役務の内容は以下の通りです。

支払先	対価として提供する役務の内容
委託会社	ファンドの運用・調査、受託会社への運用指図、基準価額の算出、目論見書等の作成等
販売会社	交付運用報告書等各種書類の送付、顧客口座の管理、購入後の情報提供等
受託会社	ファンドの財産の保管および管理、委託会社からの運用指図の実行等

再委託先が受ける報酬は、委託会社が受ける報酬から、原則として、毎年3、6、9、12月の15日（該当日が休業日のときは、該当日の翌営業日とします。）および信託終了のときから3ヵ月以内に支払われ、その報酬額は、ファンドの計算期間を通じて毎日、信託財産の純資産総額に年0.648%以内（税抜 年0.6%以内）の率を乗じて得た金額とします。

消費税率が10%となった場合は、年0.66%以内（税抜 年0.6%以内）となります。

ファンドが投資対象とする投資信託証券では信託報酬はかかりませんので、受益者が負担する実質的な信託報酬は上記と同じです。

#### （4）【その他の手数料等】

- ・信託財産に関する租税、信託事務の処理に要する諸費用、受託会社の立替えた立替金の利息、借入を行う場合の借入金の利息および借入れに関する品借料は、受益者の負担とし、信託財産中から支弁します。
- ・信託財産に係る監査費用（消費税等相当額を含みます。）は、ファンドの計算期間を通じて毎日、信託財産の純資産総額に一定率を乗じて得た額とし、信託財産中から支弁します。支弁時期は信託報酬と同様です。
- ・信託財産（投資している投資信託を含みます。）の組入有価証券の売買の際に発生する売買委託手数料等（消費税等相当額を含みます。）、先物取引・オプション取引等に要する費用および外貨建資産の保管等に要する費用についても信託財産が負担するものとします。

投資対象とする投資信託証券には監査費用等の諸費用が別途かかります。

売買条件等により異なるため、あらかじめ金額または上限額等を記載することはできません。

（注）手数料等については、保有金額または保有期間等により異なるため、あらかじめ合計額等を記載することはできません。なお、ファンドが負担する費用（手数料等）の支払い実績は、交付運用報告書に開示されていますのでご参照ください。

#### （5）【課税上の取扱い】

課税上は、株式投資信託として取り扱われます。

個人の受益者に対する課税

受益者が支払いを受ける収益分配金のうち課税扱いとなる普通分配金ならびに解約時および償還時の譲渡益については、次の通り課税されます。

#### 1. 収益分配金の課税

普通分配金が配当所得として課税されます。元本払戻金（特別分配金）は課税されません。

原則として、20.315%（所得税15%、復興特別所得税0.315%、地方税5%）の税率で源泉徴収（申告不要）されます。なお、確定申告を行い、総合課税（配当控除は適用されません。）・申告分離課税を選択することもできます。

#### 2. 解約時および償還時の課税

解約価額および償還価額から取得費（申込手数料（税込）を含みます。）を控除した利益（譲渡益）が譲渡所得とみなされて課税されます。

20.315%（所得税15%、復興特別所得税0.315%、地方税5%）の税率による申告分離課税が適用されます。

特定口座（源泉徴収選択口座）を利用する場合、20.315%（所得税15%、復興特別所得税0.315%、地方税5%）の税率で源泉徴収され、原則として、申告は不要です。

解約時および償還時の損失（譲渡損）については、確定申告により収益分配金を含む上場株式等の配当所得（申告分離課税を選択した収益分配金・配当金に限ります。）との損益通算が可能となる仕組みがあります。

買取りの取扱いについては、販売会社にお問い合わせください。

公募株式投資信託は税法上、「NISA（少額投資非課税制度）およびジュニアNISA（未成年者少額投資非課税制度）」の適用対象です。NISAおよびジュニアNISAをご利用の場合、毎年、一定額の範囲で新たに購入した公募株式投資信託などから生じる配当所得および譲渡所得が一定期間非課税となります。他の口座で生じた配当所得・譲渡所得との損益通算はできません。販売会社で非課税口座を開設するなど、一定の条件に該当する方が対象となります。詳しくは、販売会社にお問い合わせください。

#### 法人の受益者に対する課税

受益者が支払いを受ける収益分配金のうち課税扱いとなる普通分配金ならびに解約時および償還時の個別元本超過額については、配当所得として15.315%（所得税15%、復興特別所得税0.315%）の税率で源泉徴収されます。地方税の源泉徴収はありません。なお、益金不算入制度の適用はありません。

買取りの取扱いについては、販売会社にお問い合わせください。

#### 個別元本について

受益者毎の信託時の受益権の価額等（申込手数料（税込）は含まれません。）が当該受益者の元本（個別元本）にあたります。

受益者が同一ファンドの受益権を複数回取得した場合、個別元本は、当該受益者が追加信託を行うつど当該受益者の受益権口数で加重平均することにより算出されます。ただし、同一ファンドを複数の販売会社で取得する場合や、同一販売会社であっても複数支店等で同一ファンドを取得する場合等は、個別元本の算出方法が異なる場合があります。

受益者が元本払戻金（特別分配金）を受け取った場合、収益分配金発生時にその個別元本から当該元本払戻金（特別分配金）を控除した額が、その後の当該受益者の個別元本となります。

#### 収益分配金について

受益者が収益分配金を受け取る際、当該収益分配金落ち後の基準価額が当該受益者の個別元本と同額の場合または当該受益者の個別元本を上回っている場合には、当該収益分配金の全額が普通分配金となり、当該収益分配金落ち後の基準価額が当該受益者の個別元本を下回っている場合には、その下回る部分の額が元本払戻金（特別分配金）となり、当該収益分配金から当該元本払戻金（特別分配金）を控除した額が普通分配金となります。

なお、受益者が元本払戻金（特別分配金）を受け取った場合、収益分配金発生時にその個別元本から当該元本払戻金（特別分配金）を控除した額が、その後の当該受益者の個別元本となります。

上記は2019年4月末現在のものですので、税法が改正された場合等には、上記の内容が変更になることがあります。

課税上の取扱いの詳細については、税務専門家等にご確認されることをお勧めします。

## 5【運用状況】

### 【PIMCO インカム戦略ファンド<円インカム>（毎月分配型）】

#### （1）【投資状況】

平成31年 4月26日現在

（単位：円）

資産の種類	国/地域	時価合計	投資比率（%）
投資信託受益証券	バミューダ	12,531,936,294	99.04
親投資信託受益証券	日本	8,633,227	0.07
コール・ローン、その他資産 （負債控除後）		113,231,901	0.89
純資産総額		12,653,801,422	100.00

（注）投資比率とは、ファンドの純資産総額に対する当該資産の時価の比率をいいます。

#### （2）【投資資産】

##### 【投資有価証券の主要銘柄】

##### a 評価額上位30銘柄

平成31年 4月26日現在

国/地域	種類	銘柄名	数量	簿価 単価 (円)	簿価 金額 (円)	評価 単価 (円)	評価 金額 (円)	投資 比率 (%)
バミューダ	投資信託受益証券	ピムコ バミューダ インカム ファンド A - クラスY(J.P.Y)	1,394,917.2189	8,996	12,548,675,301	8,984	12,531,936,294	99.04
日本	親投資信託受益証券	マネー・マーケット・マザーファンド	8,478,079	1.0183	8,633,227	1.0183	8,633,227	0.07

（注）投資比率は、ファンドの純資産総額に対する当該銘柄の評価金額の比率です。

##### b 全銘柄の種類/業種別投資比率

平成31年 4月26日現在

種類	投資比率（%）
投資信託受益証券	99.04
親投資信託受益証券	0.07
合計	99.11

（注）投資比率は、ファンドの純資産総額に対する当該種類または業種の評価金額の比率です。

##### 【投資不動産物件】

該当事項はありません。

## 【その他投資資産の主要なもの】

該当事項はありません。

## (3) 【運用実績】

## 【純資産の推移】

下記計算期間末日および平成31年4月末日、同日前1年以内における各月末の純資産の推移は次の通りです。

(単位：円)

	純資産総額		基準価額 (1万口当たりの純資産価額)	
	(分配落)	(分配付)	(分配落)	(分配付)
第1計算期間末日 (平成26年 6月20日)	142,425,602	142,425,602	10,068	10,068
第2計算期間末日 (平成26年 7月22日)	151,166,426	151,166,426	10,097	10,097
第3計算期間末日 (平成26年 8月20日)	154,123,861	154,429,355	10,090	10,110
第4計算期間末日 (平成26年 9月22日)	153,988,493	154,293,987	10,081	10,101
第5計算期間末日 (平成26年10月20日)	153,084,702	153,390,196	10,022	10,042
第6計算期間末日 (平成26年11月20日)	153,300,810	153,606,304	10,036	10,056
第7計算期間末日 (平成26年12月22日)	152,499,260	152,806,593	9,924	9,944
第8計算期間末日 (平成27年 1月20日)	157,493,443	157,810,302	9,941	9,961
第9計算期間末日 (平成27年 2月20日)	153,109,709	153,416,696	9,975	9,995
第10計算期間末日 (平成27年 3月20日)	152,957,193	153,264,180	9,965	9,985
第11計算期間末日 (平成27年 4月20日)	154,588,470	154,895,457	10,071	10,091
第12計算期間末日 (平成27年 5月20日)	154,580,778	154,887,765	10,071	10,091
第13計算期間末日 (平成27年 6月22日)	162,853,773	163,179,616	9,996	10,016
第14計算期間末日 (平成27年 7月21日)	165,794,939	166,124,658	10,057	10,077
第15計算期間末日 (平成27年 8月20日)	157,679,980	157,997,299	9,938	9,958
第16計算期間末日 (平成27年 9月24日)	165,722,961	166,060,077	9,832	9,852
第17計算期間末日 (平成27年10月20日)	261,882,993	262,411,762	9,905	9,925
第18計算期間末日 (平成27年11月20日)	288,169,699	288,750,559	9,922	9,942
第19計算期間末日 (平成27年12月21日)	336,132,247	336,819,457	9,783	9,803
第20計算期間末日 (平成28年 1月20日)	356,434,456	357,172,328	9,661	9,681
第21計算期間末日 (平成28年 2月22日)	370,182,782	370,957,337	9,559	9,579
第22計算期間末日 (平成28年 3月22日)	421,142,599	422,007,610	9,737	9,757
第23計算期間末日 (平成28年 4月20日)	431,501,784	432,380,100	9,826	9,846
第24計算期間末日 (平成28年 5月20日)	419,395,122	420,243,216	9,890	9,910
第25計算期間末日 (平成28年 6月20日)	435,129,678	436,007,558	9,913	9,933
第26計算期間末日 (平成28年 7月20日)	477,541,531	478,493,228	10,036	10,056
第27計算期間末日 (平成28年 8月22日)	815,954,821	817,580,877	10,036	10,056
第28計算期間末日 (平成28年 9月20日)	934,047,391	935,911,912	10,019	10,039

第29計算期間末日	(平成28年10月20日)	1,137,347,268	1,139,601,163	10,092	10,112
第30計算期間末日	(平成28年11月21日)	1,847,209,800	1,850,909,495	9,986	10,006
第31計算期間末日	(平成28年12月20日)	2,997,077,148	3,003,066,388	10,008	10,028
第32計算期間末日	(平成29年 1月20日)	3,541,937,308	3,548,996,593	10,035	10,055
第33計算期間末日	(平成29年 2月20日)	3,879,612,848	3,887,306,153	10,086	10,106
第34計算期間末日	(平成29年 3月21日)	5,745,467,257	5,756,813,793	10,127	10,147
第35計算期間末日	(平成29年 4月20日)	6,103,921,402	6,115,928,506	10,167	10,187
第36計算期間末日	(平成29年 5月22日)	7,028,434,842	7,042,183,409	10,224	10,244
第37計算期間末日	(平成29年 6月20日)	7,892,498,375	7,907,888,689	10,256	10,276
第38計算期間末日	(平成29年 7月20日)	9,036,231,917	9,053,854,837	10,255	10,275
第39計算期間末日	(平成29年 8月21日)	10,126,233,500	10,145,990,890	10,251	10,271
第40計算期間末日	(平成29年 9月20日)	11,286,147,273	11,308,104,826	10,280	10,300
第41計算期間末日	(平成29年10月20日)	12,395,013,239	12,413,109,773	10,274	10,289
第42計算期間末日	(平成29年11月20日)	13,186,926,298	13,206,231,098	10,246	10,261
第43計算期間末日	(平成29年12月20日)	13,388,976,263	13,408,627,301	10,220	10,235
第44計算期間末日	(平成30年 1月22日)	13,433,366,906	13,453,174,292	10,173	10,188
第45計算期間末日	(平成30年 2月20日)	13,489,088,788	13,509,139,921	10,091	10,106
第46計算期間末日	(平成30年 3月20日)	13,538,434,989	13,558,637,009	10,052	10,067
第47計算期間末日	(平成30年 4月20日)	13,545,654,204	13,565,898,306	10,037	10,052
第48計算期間末日	(平成30年 5月21日)	13,356,839,717	13,377,032,756	9,922	9,937
第49計算期間末日	(平成30年 6月20日)	13,342,748,452	13,356,237,211	9,892	9,902
第50計算期間末日	(平成30年 7月20日)	13,433,490,095	13,447,021,660	9,928	9,938
第51計算期間末日	(平成30年 8月20日)	13,423,623,141	13,443,974,128	9,894	9,909
第52計算期間末日	(平成30年 9月20日)	13,225,389,340	13,245,617,062	9,807	9,822
第53計算期間末日	(平成30年10月22日)	13,075,249,356	13,095,278,495	9,792	9,807
第54計算期間末日	(平成30年11月20日)	12,903,762,731	12,923,614,646	9,750	9,765
第55計算期間末日	(平成30年12月20日)	12,864,630,049	12,884,441,844	9,740	9,755
第56計算期間末日	(平成31年 1月21日)	12,764,231,865	12,783,767,636	9,801	9,816
第57計算期間末日	(平成31年 2月20日)	12,781,566,988	12,801,007,654	9,862	9,877
第58計算期間末日	(平成31年 3月20日)	12,712,498,142	12,731,720,830	9,920	9,935
第59計算期間末日	(平成31年 4月22日)	12,672,308,427	12,691,367,990	9,973	9,988
	平成30年 4月末日	13,545,573,399		10,007	
	5月末日	13,464,687,640		9,962	
	6月末日	13,373,131,446		9,902	
	7月末日	13,490,060,161		9,932	
	8月末日	13,346,978,999		9,843	
	9月末日	13,234,845,365		9,849	
	10月末日	13,072,603,708		9,789	
	11月末日	12,882,709,552		9,722	
	12月末日	12,712,637,586		9,708	
	平成31年 1月末日	12,811,646,819		9,845	
	2月末日	12,717,819,701		9,889	

3月末日	12,674,601,783		9,929	
4月末日	12,653,801,422		9,958	

## 【分配の推移】

	1万口当たりの分配金
第1計算期間	円
第2計算期間	円
第3計算期間	20円
第4計算期間	20円
第5計算期間	20円
第6計算期間	20円
第7計算期間	20円
第8計算期間	20円
第9計算期間	20円
第10計算期間	20円
第11計算期間	20円
第12計算期間	20円
第13計算期間	20円
第14計算期間	20円
第15計算期間	20円
第16計算期間	20円
第17計算期間	20円
第18計算期間	20円
第19計算期間	20円
第20計算期間	20円
第21計算期間	20円
第22計算期間	20円
第23計算期間	20円
第24計算期間	20円
第25計算期間	20円
第26計算期間	20円
第27計算期間	20円
第28計算期間	20円
第29計算期間	20円
第30計算期間	20円
第31計算期間	20円
第32計算期間	20円
第33計算期間	20円
第34計算期間	20円
第35計算期間	20円

第36計算期間	20円
第37計算期間	20円
第38計算期間	20円
第39計算期間	20円
第40計算期間	20円
第41計算期間	15円
第42計算期間	15円
第43計算期間	15円
第44計算期間	15円
第45計算期間	15円
第46計算期間	15円
第47計算期間	15円
第48計算期間	15円
第49計算期間	10円
第50計算期間	10円
第51計算期間	15円
第52計算期間	15円
第53計算期間	15円
第54計算期間	15円
第55計算期間	15円
第56計算期間	15円
第57計算期間	15円
第58計算期間	15円
第59計算期間	15円

## 【収益率の推移】

	収益率（％）
第1計算期間	0.68
第2計算期間	0.28
第3計算期間	0.12
第4計算期間	0.10
第5計算期間	0.38
第6計算期間	0.33
第7計算期間	0.91
第8計算期間	0.37
第9計算期間	0.54
第10計算期間	0.10
第11計算期間	1.26
第12計算期間	0.19
第13計算期間	0.54

第14計算期間	0.81
第15計算期間	0.98
第16計算期間	0.86
第17計算期間	0.94
第18計算期間	0.37
第19計算期間	1.19
第20計算期間	1.04
第21計算期間	0.84
第22計算期間	2.07
第23計算期間	1.11
第24計算期間	0.85
第25計算期間	0.43
第26計算期間	1.44
第27計算期間	0.19
第28計算期間	0.02
第29計算期間	0.92
第30計算期間	0.85
第31計算期間	0.42
第32計算期間	0.46
第33計算期間	0.70
第34計算期間	0.60
第35計算期間	0.59
第36計算期間	0.75
第37計算期間	0.50
第38計算期間	0.18
第39計算期間	0.15
第40計算期間	0.47
第41計算期間	0.08
第42計算期間	0.12
第43計算期間	0.10
第44計算期間	0.31
第45計算期間	0.65
第46計算期間	0.23
第47計算期間	0.00
第48計算期間	0.99
第49計算期間	0.20
第50計算期間	0.46
第51計算期間	0.19
第52計算期間	0.72
第53計算期間	0.00
第54計算期間	0.27
第55計算期間	0.05



第56計算期間	0.78
第57計算期間	0.77
第58計算期間	0.74
第59計算期間	0.68

（注）「収益率」とは、計算期間末の基準価額（分配の額）から当該計算期間の直前の計算期間末の基準価額（分配の額）を控除した額を当該基準価額（分配の額）で除して得た数に100を乗じて得た数をいう。

#### （４）【設定及び解約の実績】

	設定口数	解約口数	発行済口数
第1計算期間	141,457,378		141,457,378
第2計算期間	8,260,613		149,717,991
第3計算期間	3,029,326		152,747,317
第4計算期間			152,747,317
第5計算期間			152,747,317
第6計算期間			152,747,317
第7計算期間	30,287,946	29,368,638	153,666,625
第8計算期間	4,863,023	100,000	158,429,648
第9計算期間		4,935,831	153,493,817
第10計算期間			153,493,817
第11計算期間			153,493,817
第12計算期間			153,493,817
第13計算期間	19,754,297	10,326,489	162,921,625
第14計算期間	1,938,009		164,859,634
第15計算期間		6,200,000	158,659,634
第16計算期間	35,556,091	25,657,606	168,558,119
第17計算期間	110,764,994	14,938,469	264,384,644
第18計算期間	26,529,276	483,729	290,430,191
第19計算期間	53,174,819		343,605,010
第20計算期間	26,299,067	967,719	368,936,358
第21計算期間	19,308,510	967,073	387,277,795
第22計算期間	48,061,121	2,833,011	432,505,905
第23計算期間	11,573,116	4,920,574	439,158,447
第24計算期間		15,111,267	424,047,180
第25計算期間	15,377,243	484,309	438,940,114
第26計算期間	45,908,458	9,000,000	475,848,572
第27計算期間	338,179,834	1,000,000	813,028,406
第28計算期間	124,095,295	4,863,023	932,260,678
第29計算期間	212,940,308	18,253,248	1,126,947,738
第30計算期間	728,275,366	5,375,517	1,849,847,587
第31計算期間	1,148,167,543	3,394,913	2,994,620,217
第32計算期間	536,022,626	1,000,000	3,529,642,843

第33計算期間	364,044,092	47,034,089	3,846,652,846
第34計算期間	1,836,006,171	9,390,916	5,673,268,101
第35計算期間	387,689,829	57,405,523	6,003,552,407
第36計算期間	997,617,261	126,886,153	6,874,283,515
第37計算期間	840,389,678	19,516,003	7,695,157,190
第38計算期間	1,120,347,010	4,043,952	8,811,460,248
第39計算期間	1,069,161,972	1,927,021	9,878,695,199
第40計算期間	1,176,872,560	76,790,951	10,978,776,808
第41計算期間	1,196,247,535	110,667,877	12,064,356,466
第42計算期間	862,799,816	57,289,120	12,869,867,162
第43計算期間	264,654,873	33,829,556	13,100,692,479
第44計算期間	186,057,986	81,826,380	13,204,924,085
第45計算期間	206,411,221	43,912,859	13,367,422,447
第46計算期間	245,001,510	144,410,213	13,468,013,744
第47計算期間	88,362,850	60,308,471	13,496,068,123
第48計算期間	88,880,362	122,921,968	13,462,026,517
第49計算期間	84,187,461	57,454,109	13,488,759,869
第50計算期間	182,026,111	139,220,006	13,531,565,974
第51計算期間	91,738,541	55,979,656	13,567,324,859
第52計算期間	86,430,252	168,606,670	13,485,148,441
第53計算期間	103,128,420	235,517,429	13,352,759,432
第54計算期間	77,875,343	196,024,731	13,234,610,044
第55計算期間	79,334,123	106,080,538	13,207,863,629
第56計算期間	30,039,919	214,055,731	13,023,847,817
第57計算期間	35,075,610	98,478,780	12,960,444,647
第58計算期間	12,041,855	157,360,862	12,815,125,640
第59計算期間	66,284,560	175,034,664	12,706,375,536

## 【PIMCO インカム戦略ファンド&lt;円インカム&gt;（年2回分配型）】

## （１）【投資状況】

平成31年 4月26日現在

（単位：円）

資産の種類	国/地域	時価合計	投資比率（％）
投資信託受益証券	バミューダ	7,116,185,803	99.33
親投資信託受益証券	日本	4,221,616	0.06
コール・ローン、その他資産 （負債控除後）		43,428,590	0.61
純資産総額		7,163,836,009	100.00

（注）投資比率とは、ファンドの純資産総額に対する当該資産の時価の比率をいいます。

## (2) 【投資資産】

## 【投資有価証券の主要銘柄】

## a 評価額上位30銘柄

平成31年 4月26日現在

国/ 地域	種類	銘柄名	数量	簿価 単価 (円)	簿価 金額 (円)	評価 単価 (円)	評価 金額 (円)	投資 比率 (%)
パミュー ダ	投資信託受益 証券	ビムコ パミューダ インカム ファン ド A - クラスY(JPY)	792,095.4812	8,996	7,125,690,948	8,984	7,116,185,803	99.33
日本	親投資信託受 益証券	マネー・マーケット・マザーファン ド	4,145,749	1.0183	4,221,616	1.0183	4,221,616	0.06

(注) 投資比率は、ファンドの純資産総額に対する当該銘柄の評価金額の比率です。

## b 全銘柄の種類 / 業種別投資比率

平成31年 4月26日現在

種類	投資比率 (%)
投資信託受益証券	99.33
親投資信託受益証券	0.06
合計	99.39

(注) 投資比率は、ファンドの純資産総額に対する当該種類または業種の評価金額の比率です。

## 【投資不動産物件】

該当事項はありません。

## 【その他投資資産の主要なもの】

該当事項はありません。

## (3) 【運用実績】

## 【純資産の推移】

下記計算期間末日および平成31年4月末日、同日前1年以内における各月末の純資産の推移は次の通りです。

(単位: 円)

		純資産総額		基準価額 (1万口当たりの純資産価額)	
		(分配落)	(分配付)	(分配落)	(分配付)
第1計算期間末日	(平成26年10月20日)	65,931,983	65,931,983	10,081	10,081
第2計算期間末日	(平成27年 4月20日)	166,353,029	166,515,446	10,242	10,252
第3計算期間末日	(平成27年10月20日)	166,972,985	167,136,924	10,185	10,195

第4計算期間末日	(平成28年 4月20日)	160,078,477	160,235,130	10,219	10,229
第5計算期間末日	(平成28年10月20日)	255,366,070	255,606,708	10,612	10,622
第6計算期間末日	(平成29年 4月20日)	1,084,327,179	1,085,330,292	10,810	10,820
第7計算期間末日	(平成29年10月20日)	4,542,949,152	4,547,065,304	11,037	11,047
第8計算期間末日	(平成30年 4月20日)	6,839,499,293	6,845,792,440	10,868	10,878
第9計算期間末日	(平成30年10月22日)	7,106,789,847	7,113,444,253	10,680	10,690
第10計算期間末日	(平成31年 4月22日)	7,213,561,973	7,220,139,771	10,967	10,977
	平成30年 4月末日	6,866,619,789		10,836	
	5月末日	6,979,262,284		10,804	
	6月末日	7,080,711,583		10,750	
	7月末日	7,173,475,658		10,793	
	8月末日	7,186,364,177		10,713	
	9月末日	7,188,854,708		10,736	
	10月末日	7,119,664,517		10,676	
	11月末日	7,134,353,267		10,620	
	12月末日	7,058,017,385		10,620	
	平成31年 1月末日	7,071,710,786		10,787	
	2月末日	7,099,142,284		10,851	
	3月末日	7,217,337,127		10,911	
	4月末日	7,163,836,009		10,950	

## 【分配の推移】

	1万口当たりの分配金
第1計算期間	0円
第2計算期間	10円
第3計算期間	10円
第4計算期間	10円
第5計算期間	10円
第6計算期間	10円
第7計算期間	10円
第8計算期間	10円
第9計算期間	10円
第10計算期間	10円

## 【収益率の推移】

	収益率(%)
第1計算期間	0.81
第2計算期間	1.69
第3計算期間	0.45

第4計算期間	0.43
第5計算期間	3.94
第6計算期間	1.96
第7計算期間	2.19
第8計算期間	1.44
第9計算期間	1.63
第10計算期間	2.78

（注）「収益率」とは、計算期間末の基準価額（分配付の額）から当該計算期間の直前の計算期間末の基準価額（分配落の額）を控除した額を当該基準価額（分配落の額）で除して得た数に100を乗じて得た数をいう。

#### （４）【設定及び解約の実績】

	設定口数	解約口数	発行済口数
第1計算期間	65,401,104		65,401,104
第2計算期間	109,202,696	12,186,169	162,417,631
第3計算期間	10,084,381	8,562,574	163,939,438
第4計算期間	6,793,042	14,078,851	156,653,629
第5計算期間	102,430,934	18,446,142	240,638,421
第6計算期間	784,799,089	22,323,577	1,003,113,933
第7計算期間	3,138,977,605	25,939,270	4,116,152,268
第8計算期間	2,391,481,256	214,486,127	6,293,147,397
第9計算期間	657,316,573	296,057,781	6,654,406,189
第10計算期間	402,041,143	478,648,948	6,577,798,384

#### 【PIMCO インカム戦略ファンド<米ドルインカム>（毎月分配型）】

##### （１）【投資状況】

平成31年 4月26日現在

（単位：円）

資産の種類	国/地域	時価合計	投資比率（％）
投資信託受益証券	パミューダ	15,123,260,017	99.10
親投資信託受益証券	日本	8,214,732	0.05
コール・ローン、その他資産 （負債控除後）		128,949,799	0.85
純資産総額		15,260,424,548	100.00

（注）投資比率とは、ファンドの純資産総額に対する当該資産の時価の比率をいいます。

##### （２）【投資資産】

#### 【投資有価証券の主要銘柄】

## a 評価額上位30銘柄

平成31年 4月26日現在

国/ 地域	種類	銘柄名	数量	簿価 単価 (円)	簿価 金額 (円)	評価 単価 (円)	評価 金額 (円)	投資 比率 (%)
バミュー ダ	投資信託受益 証券	ビムコ バミューダ インカム ファ ンド A - クラスY (USD)	1,496,759.7009	10,151	15,193,607,723	10,104	15,123,260,017	99.10
日本	親投資信託受 益証券	マネー・マーケット・マザーファン ド	8,067,104	1.0183	8,214,732	1.0183	8,214,732	0.05

(注) 投資比率は、ファンドの純資産総額に対する当該銘柄の評価金額の比率です。

## b 全銘柄の種類 / 業種別投資比率

平成31年 4月26日現在

種類	投資比率 (%)
投資信託受益証券	99.10
親投資信託受益証券	0.05
合計	99.16

(注) 投資比率は、ファンドの純資産総額に対する当該種類または業種の評価金額の比率です。

## 【投資不動産物件】

該当事項はありません。

## 【その他投資資産の主要なもの】

該当事項はありません。

## (3) 【運用実績】

## 【純資産の推移】

下記計算期間末日および平成31年4月末日、同日前1年以内における各月末の純資産の推移は次の通りです。

(単位：円)

	純資産総額		基準価額 (1万口当たりの純資産価額)	
	(分配落)	(分配付)	(分配落)	(分配付)
第1計算期間末日 (平成26年 6月20日)	600,565,793	600,565,793	10,101	10,101
第2計算期間末日 (平成26年 7月22日)	733,094,481	733,094,481	10,085	10,085
第3計算期間末日 (平成26年 8月20日)	810,221,709	811,806,266	10,226	10,246
第4計算期間末日 (平成26年 9月22日)	914,644,192	916,334,084	10,825	10,845
第5計算期間末日 (平成26年10月20日)	975,489,164	977,339,736	10,543	10,563
第6計算期間末日 (平成26年11月20日)	1,090,161,289	1,120,940,148	11,334	11,654
第7計算期間末日 (平成26年12月22日)	1,469,312,937	1,471,895,986	11,377	11,397

第8計算期間末日	(平成27年 1月20日)	1,699,047,041	1,702,072,214	11,233	11,253
第9計算期間末日	(平成27年 2月20日)	1,914,305,311	1,969,450,564	11,108	11,428
第10計算期間末日	(平成27年 3月20日)	2,063,701,204	2,067,359,558	11,282	11,302
第11計算期間末日	(平成27年 4月20日)	2,133,897,155	2,137,696,056	11,234	11,254
第12計算期間末日	(平成27年 5月20日)	2,102,345,794	2,163,018,455	11,088	11,408
第13計算期間末日	(平成27年 6月22日)	2,107,787,919	2,111,552,683	11,197	11,217
第14計算期間末日	(平成27年 7月21日)	2,273,004,082	2,276,989,046	11,408	11,428
第15計算期間末日	(平成27年 8月20日)	2,152,083,828	2,194,811,474	11,081	11,301
第16計算期間末日	(平成27年 9月24日)	2,173,170,683	2,177,257,853	10,634	10,654
第17計算期間末日	(平成27年10月20日)	2,847,634,852	2,852,990,524	10,634	10,654
第18計算期間末日	(平成27年11月20日)	3,420,567,103	3,426,815,209	10,949	10,969
第19計算期間末日	(平成27年12月21日)	3,891,773,492	3,899,052,186	10,694	10,714
第20計算期間末日	(平成28年 1月20日)	3,817,571,306	3,828,755,756	10,240	10,270
第21計算期間末日	(平成28年 2月22日)	3,613,068,474	3,624,250,095	9,694	9,724
第22計算期間末日	(平成28年 3月22日)	3,654,008,605	3,665,221,610	9,776	9,806
第23計算期間末日	(平成28年 4月20日)	3,646,576,332	3,657,902,468	9,659	9,689
第24計算期間末日	(平成28年 5月20日)	3,636,760,049	3,647,919,208	9,777	9,807
第25計算期間末日	(平成28年 6月20日)	3,475,138,584	3,486,349,491	9,299	9,329
第26計算期間末日	(平成28年 7月20日)	3,861,306,653	3,873,382,493	9,593	9,623
第27計算期間末日	(平成28年 8月22日)	4,239,996,536	4,254,057,855	9,046	9,076
第28計算期間末日	(平成28年 9月20日)	4,455,469,144	4,470,044,279	9,171	9,201
第29計算期間末日	(平成28年10月20日)	4,931,384,374	4,947,159,397	9,378	9,408
第30計算期間末日	(平成28年11月21日)	5,904,271,083	5,922,104,234	9,933	9,963
第31計算期間末日	(平成28年12月20日)	6,662,217,387	6,681,212,864	10,522	10,552
第32計算期間末日	(平成29年 1月20日)	7,019,110,222	7,039,327,312	10,416	10,446
第33計算期間末日	(平成29年 2月20日)	7,389,132,719	7,410,763,644	10,248	10,278
第34計算期間末日	(平成29年 3月21日)	7,906,828,750	7,929,921,652	10,272	10,302
第35計算期間末日	(平成29年 4月20日)	8,293,917,829	8,318,829,112	9,988	10,018
第36計算期間末日	(平成29年 5月22日)	9,221,270,944	9,248,183,194	10,279	10,309
第37計算期間末日	(平成29年 6月20日)	9,930,423,507	9,959,376,553	10,290	10,320
第38計算期間末日	(平成29年 7月20日)	10,499,883,180	10,530,372,848	10,331	10,361
第39計算期間末日	(平成29年 8月21日)	10,751,437,683	10,783,479,207	10,066	10,096
第40計算期間末日	(平成29年 9月20日)	11,726,812,492	11,760,824,182	10,344	10,374
第41計算期間末日	(平成29年10月20日)	12,264,290,515	12,299,560,820	10,432	10,462
第42計算期間末日	(平成29年11月20日)	12,450,753,223	12,480,733,161	10,383	10,408
第43計算期間末日	(平成29年12月20日)	12,767,351,531	12,797,966,227	10,426	10,451
第44計算期間末日	(平成30年 1月22日)	12,750,778,237	12,782,100,514	10,177	10,202
第45計算期間末日	(平成30年 2月20日)	12,306,384,838	12,338,151,738	9,685	9,710
第46計算期間末日	(平成30年 3月20日)	12,508,785,535	12,541,242,685	9,635	9,660
第47計算期間末日	(平成30年 4月20日)	12,792,781,725	12,825,519,463	9,769	9,794
第48計算期間末日	(平成30年 5月21日)	13,219,811,468	13,252,986,204	9,962	9,987
第49計算期間末日	(平成30年 6月20日)	13,018,214,080	13,051,212,680	9,863	9,888

第50計算期間末日	(平成30年 7月20日)	13,617,181,908	13,650,631,221	10,177	10,202
第51計算期間末日	(平成30年 8月20日)	13,450,517,814	13,484,368,415	9,934	9,959
第52計算期間末日	(平成30年 9月20日)	13,809,335,834	13,850,690,214	10,018	10,048
第53計算期間末日	(平成30年10月22日)	13,926,036,976	13,967,714,367	10,024	10,054
第54計算期間末日	(平成30年11月20日)	14,222,670,467	14,265,359,606	9,995	10,025
第55計算期間末日	(平成30年12月20日)	14,732,948,998	14,777,284,194	9,969	9,999
第56計算期間末日	(平成31年 1月21日)	14,796,201,799	14,841,432,597	9,814	9,844
第57計算期間末日	(平成31年 2月20日)	15,005,580,091	15,050,757,027	9,965	9,995
第58計算期間末日	(平成31年 3月20日)	15,202,726,686	15,247,861,237	10,105	10,135
第59計算期間末日	(平成31年 4月22日)	15,323,688,156	15,368,704,620	10,212	10,242
	平成30年 4月末日	13,133,112,822		9,924	
	5月末日	13,104,433,713		9,848	
	6月末日	13,195,715,687		9,928	
	7月末日	13,544,856,167		10,015	
	8月末日	13,686,074,421		9,972	
	9月末日	14,083,841,437		10,148	
	10月末日	14,127,513,747		10,051	
	11月末日	14,628,173,230		10,039	
	12月末日	14,628,229,137		9,815	
	平成31年 1月末日	14,877,573,602		9,859	
	2月末日	15,107,673,935		10,027	
	3月末日	15,011,421,812		10,047	
	4月末日	15,260,424,548		10,163	

## 【分配の推移】

	1万口当たりの分配金
第1計算期間	円
第2計算期間	円
第3計算期間	20円
第4計算期間	20円
第5計算期間	20円
第6計算期間	320円
第7計算期間	20円
第8計算期間	20円
第9計算期間	320円
第10計算期間	20円
第11計算期間	20円
第12計算期間	320円
第13計算期間	20円
第14計算期間	20円



第15計算期間	220円
第16計算期間	20円
第17計算期間	20円
第18計算期間	20円
第19計算期間	20円
第20計算期間	30円
第21計算期間	30円
第22計算期間	30円
第23計算期間	30円
第24計算期間	30円
第25計算期間	30円
第26計算期間	30円
第27計算期間	30円
第28計算期間	30円
第29計算期間	30円
第30計算期間	30円
第31計算期間	30円
第32計算期間	30円
第33計算期間	30円
第34計算期間	30円
第35計算期間	30円
第36計算期間	30円
第37計算期間	30円
第38計算期間	30円
第39計算期間	30円
第40計算期間	30円
第41計算期間	30円
第42計算期間	25円
第43計算期間	25円
第44計算期間	25円
第45計算期間	25円
第46計算期間	25円
第47計算期間	25円
第48計算期間	25円
第49計算期間	25円
第50計算期間	25円
第51計算期間	25円
第52計算期間	30円
第53計算期間	30円
第54計算期間	30円
第55計算期間	30円
第56計算期間	30円

第57計算期間	30円
第58計算期間	30円
第59計算期間	30円

## 【収益率の推移】

	収益率(%)
第1計算期間	1.01
第2計算期間	0.15
第3計算期間	1.59
第4計算期間	6.05
第5計算期間	2.42
第6計算期間	10.53
第7計算期間	0.55
第8計算期間	1.08
第9計算期間	1.73
第10計算期間	1.74
第11計算期間	0.24
第12計算期間	1.54
第13計算期間	1.16
第14計算期間	2.06
第15計算期間	0.93
第16計算期間	3.85
第17計算期間	0.18
第18計算期間	3.15
第19計算期間	2.14
第20計算期間	3.96
第21計算期間	5.03
第22計算期間	1.15
第23計算期間	0.88
第24計算期間	1.53
第25計算期間	4.58
第26計算期間	3.48
第27計算期間	5.38
第28計算期間	1.71
第29計算期間	2.58
第30計算期間	6.23
第31計算期間	6.23
第32計算期間	0.72
第33計算期間	1.32
第34計算期間	0.52

第35計算期間	2.47
第36計算期間	3.21
第37計算期間	0.39
第38計算期間	0.68
第39計算期間	2.27
第40計算期間	3.05
第41計算期間	1.14
第42計算期間	0.23
第43計算期間	0.65
第44計算期間	2.14
第45計算期間	4.58
第46計算期間	0.25
第47計算期間	1.65
第48計算期間	2.23
第49計算期間	0.74
第50計算期間	3.43
第51計算期間	2.14
第52計算期間	1.14
第53計算期間	0.35
第54計算期間	0.00
第55計算期間	0.04
第56計算期間	1.25
第57計算期間	1.84
第58計算期間	1.70
第59計算期間	1.35

（注）「収益率」とは、計算期間末の基準価額（分配付の額）から当該計算期間の直前の計算期間末の基準価額（分配落の額）を控除した額を当該基準価額（分配落の額）で除して得た数に100を乗じて得た数をいう。

#### （４）【設定及び解約の実績】

	設定口数	解約口数	発行済口数
第1計算期間	594,564,868		594,564,868
第2計算期間	132,344,619		726,909,487
第3計算期間	65,369,281		792,278,768
第4計算期間	54,594,510	1,926,887	844,946,391
第5計算期間	80,339,641		925,286,032
第6計算期間	60,104,894	23,551,578	961,839,348
第7計算期間	338,045,225	8,360,001	1,291,524,572
第8計算期間	221,062,019		1,512,586,591
第9計算期間	219,235,568	8,532,974	1,723,289,185
第10計算期間	112,083,635	6,195,396	1,829,177,424
第11計算期間	99,493,159	29,219,604	1,899,450,979

第12計算期間	11,072,753	14,503,054	1,896,020,678
第13計算期間	82,256,606	95,894,893	1,882,382,391
第14計算期間	135,897,470	25,797,813	1,992,482,048
第15計算期間	17,709,391	68,025,679	1,942,165,760
第16計算期間	175,201,315	73,781,662	2,043,585,413
第17計算期間	639,250,612	5,000,000	2,677,836,025
第18計算期間	465,598,815	19,381,605	3,124,053,235
第19計算期間	587,476,107	72,182,076	3,639,347,266
第20計算期間	160,521,825	71,718,855	3,728,150,236
第21計算期間	199,638,637	200,581,685	3,727,207,188
第22計算期間	118,866,894	108,405,507	3,737,668,575
第23計算期間	101,974,098	64,263,791	3,775,378,882
第24計算期間	45,763,037	101,422,238	3,719,719,681
第25計算期間	66,627,145	49,377,731	3,736,969,095
第26計算期間	324,019,057	35,707,943	4,025,280,209
第27計算期間	763,043,839	101,217,578	4,687,106,470
第28計算期間	194,862,495	23,590,458	4,858,378,507
第29計算期間	478,774,831	78,812,270	5,258,341,068
第30計算期間	755,186,849	69,143,943	5,944,383,974
第31計算期間	584,080,594	196,638,767	6,331,825,801
第32計算期間	496,426,564	89,222,114	6,739,030,251
第33計算期間	566,910,280	95,631,881	7,210,308,650
第34計算期間	602,192,360	114,866,727	7,697,634,283
第35計算期間	673,579,834	67,452,855	8,303,761,262
第36計算期間	709,789,754	42,800,997	8,970,750,019
第37計算期間	683,115,434	2,849,877	9,651,015,576
第38計算期間	547,694,457	35,487,172	10,163,222,861
第39計算期間	556,417,117	39,131,841	10,680,508,137
第40計算期間	677,311,268	20,589,378	11,337,230,027
第41計算期間	455,244,495	35,705,940	11,756,768,582
第42計算期間	330,441,009	95,234,109	11,991,975,482
第43計算期間	322,358,276	68,455,206	12,245,878,552
第44計算期間	296,572,733	13,540,294	12,528,910,991
第45計算期間	201,434,892	23,585,730	12,706,760,153
第46計算期間	309,938,509	33,838,596	12,982,860,066
第47計算期間	161,749,232	49,513,868	13,095,095,430
第48計算期間	251,292,914	76,493,571	13,269,894,773
第49計算期間	90,611,981	161,066,648	13,199,440,106
第50計算期間	223,320,661	43,035,334	13,379,725,433
第51計算期間	238,885,420	78,370,303	13,540,240,550
第52計算期間	424,458,475	179,905,663	13,784,793,362
第53計算期間	213,456,001	105,785,404	13,892,463,959

第54計算期間	442,894,648	105,645,479	14,229,713,128
第55計算期間	689,856,054	141,170,241	14,778,398,941
第56計算期間	394,058,708	95,524,764	15,076,932,885
第57計算期間	92,928,674	110,882,612	15,058,978,947
第58計算期間	137,558,723	151,687,080	15,044,850,590
第59計算期間	199,989,680	239,352,066	15,005,488,204

## 【PIMCO インカム戦略ファンド&lt;米ドルインカム&gt;(年2回分配型)】

## (1)【投資状況】

平成31年 4月26日現在

(単位:円)

資産の種類	国/地域	時価合計	投資比率(%)
投資信託受益証券	バミューダ	5,214,099,852	98.55
親投資信託受益証券	日本	3,379,794	0.06
コール・ローン、その他資産 (負債控除後)		73,281,685	1.39
純資産総額		5,290,761,331	100.00

(注) 投資比率とは、ファンドの純資産総額に対する当該資産の時価の比率をいいます。

## (2)【投資資産】

## 【投資有価証券の主要銘柄】

## a 評価額上位30銘柄

平成31年 4月26日現在

国/地域	種類	銘柄名	数量	簿価 単価 (円)	簿価 金額 (円)	評価 単価 (円)	評価 金額 (円)	投資 比率 (%)
バミューダ	投資信託受益証券	ビムコ バミューダ インカム ファンド A - クラスY(USD)	516,043.1366	10,151	5,238,353,879	10,104	5,214,099,852	98.55
日本	親投資信託受益証券	マネー・マーケット・マザーファンド	3,319,056	1.0183	3,379,794	1.0183	3,379,794	0.06

(注) 投資比率は、ファンドの純資産総額に対する当該銘柄の評価金額の比率です。

## b 全銘柄の種類/業種別投資比率

平成31年 4月26日現在

種類	投資比率(%)
投資信託受益証券	98.55
親投資信託受益証券	0.06
合計	98.61

（注）投資比率は、ファンドの純資産総額に対する当該種類または業種の評価金額の比率です。

### 【投資不動産物件】

該当事項はありません。

### 【その他投資資産の主要なもの】

該当事項はありません。

## （3）【運用実績】

### 【純資産の推移】

下記計算期間末日および平成31年4月末日、同日前1年以内における各月末の純資産の推移は次の通りです。

（単位：円）

	純資産総額		基準価額 (1万口当たりの純資産価額)	
	(分配落)	(分配付)	(分配落)	(分配付)
第1計算期間末日 (平成26年10月20日)	294,830,063	295,108,450	10,591	10,601
第2計算期間末日 (平成27年 4月20日)	973,477,396	974,287,433	12,018	12,028
第3計算期間末日 (平成27年10月20日)	1,049,200,267	1,050,073,678	12,013	12,023
第4計算期間末日 (平成28年 4月20日)	1,049,498,342	1,050,446,283	11,071	11,081
第5計算期間末日 (平成28年10月20日)	1,190,530,751	1,191,618,260	10,947	10,957
第6計算期間末日 (平成29年 4月20日)	1,711,926,130	1,713,370,031	11,856	11,866
第7計算期間末日 (平成29年10月20日)	2,748,476,181	2,750,659,233	12,590	12,600
第8計算期間末日 (平成30年 4月20日)	3,865,586,342	3,868,819,001	11,958	11,968
第9計算期間末日 (平成30年10月22日)	4,582,419,247	4,586,097,817	12,457	12,467
第10計算期間末日 (平成31年 4月22日)	5,289,113,154	5,293,210,261	12,909	12,919
平成30年 4月末日	3,964,427,191		12,147	
5月末日	3,983,176,173		12,085	
6月末日	4,116,668,974		12,213	
7月末日	4,350,312,227		12,351	
8月末日	4,412,511,725		12,328	
9月末日	4,579,391,865		12,584	
10月末日	4,726,740,572		12,491	
11月末日	4,943,510,142		12,513	
12月末日	5,010,157,971		12,271	
平成31年 1月末日	5,162,463,985		12,364	
2月末日	5,283,259,294		12,612	
3月末日	5,197,837,482		12,674	
4月末日	5,290,761,331		12,848	

## 【分配の推移】

	1万口当たりの分配金
第1計算期間	10円
第2計算期間	10円
第3計算期間	10円
第4計算期間	10円
第5計算期間	10円
第6計算期間	10円
第7計算期間	10円
第8計算期間	10円
第9計算期間	10円
第10計算期間	10円

## 【収益率の推移】

	収益率（％）
第1計算期間	6.01
第2計算期間	13.56
第3計算期間	0.04
第4計算期間	7.75
第5計算期間	1.02
第6計算期間	8.39
第7計算期間	6.27
第8計算期間	4.94
第9計算期間	4.25
第10計算期間	3.70

（注）「収益率」とは、計算期間末の基準価額（分配付の額）から当該計算期間の直前の計算期間末の基準価額（分配落の額）を控除した額を当該基準価額（分配落の額）で除して得た数に100を乗じて得た数をいう。

## （４）【設定及び解約の実績】

	設定口数	解約口数	発行済口数
第1計算期間	307,753,140	29,365,701	278,387,439
第2計算期間	612,763,963	81,113,479	810,037,923
第3計算期間	279,848,489	216,474,817	873,411,595
第4計算期間	298,220,740	223,690,871	947,941,464
第5計算期間	231,001,511	91,433,054	1,087,509,921
第6計算期間	556,196,450	199,804,579	1,443,901,792
第7計算期間	850,336,944	111,186,217	2,183,052,519

第8計算期間	1,083,360,858	33,753,664	3,232,659,713
第9計算期間	545,795,805	99,885,075	3,678,570,443
第10計算期間	711,338,872	292,802,133	4,097,107,182

(参考)

マネー・マーケット・マザーファンド

投資状況

平成31年 4月26日現在

(単位：円)

資産の種類	国/地域	時価合計	投資比率(%)
コール・ローン、その他資産 (負債控除後)		1,551,561,908	100.00
純資産総額		1,551,561,908	100.00

(注) 投資比率とは、ファンドの純資産総額に対する当該資産の時価の比率をいいます。

投資資産

投資有価証券の主要銘柄

a 評価額上位30銘柄

該当事項はありません。

b 全銘柄の種類/業種別投資比率

該当事項はありません。

投資不動産物件

該当事項はありません。

その他投資資産の主要なもの

該当事項はありません。

参考情報



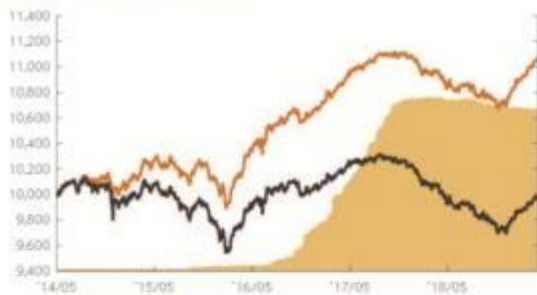


## 運用実績

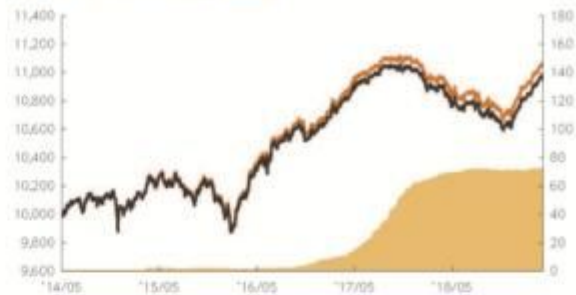
2019年4月26日現在

### ■基準価額・純資産の推移 2014年5月21日(設定日)～2019年4月26日

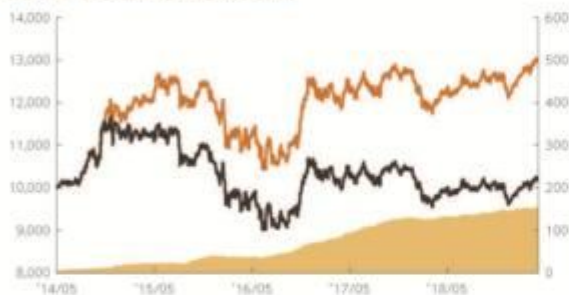
円インカム(毎月分配型)



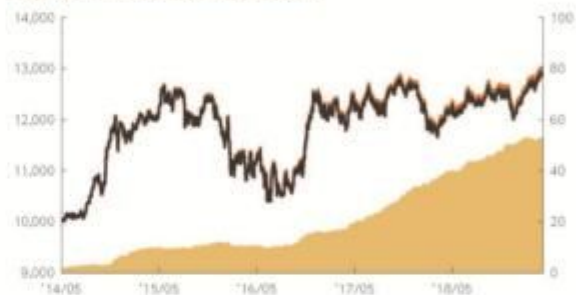
円インカム(年2回分配型)



米ドルインカム(毎月分配型)



米ドルインカム(年2回分配型)



■ 純資産総額(億円)【右目盛】 ■ 基準価額(分配金再投資)【左目盛】 — 基準価額【左目盛】

- ・基準価額、基準価額(分配金再投資)は10,000を起点として表示
- ・基準価額、基準価額(分配金再投資)は運用報酬(信託報酬)控除後です。

### ■基準価額・純資産

	円インカム (毎月分配型)	米ドルインカム (毎月分配型)	円インカム (年2回分配型)	米ドルインカム (年2回分配型)
基準価額	9,958円	10,163円	10,950円	12,848円
純資産総額	126.5億円	152.6億円	71.6億円	52.9億円

### ■分配の推移

	円インカム (毎月分配型)	米ドルインカム (毎月分配型)		円インカム (年2回分配型)	米ドルインカム (年2回分配型)
2019年 4月	15円	30円	2019年 4月	10円	10円
2019年 3月	15円	30円	2018年 10月	10円	10円
2019年 2月	15円	30円	2018年 4月	10円	10円
2019年 1月	15円	30円	2017年 10月	10円	10円
2018年 12月	15円	30円	2017年 4月	10円	10円
2018年 11月	15円	30円	2016年 10月	10円	10円
直近1年間累計	170円	340円	設定来累計	90円	100円
設定来累計	1,035円	2,590円			

・分配金は1万口当たり、税引前

上記は、過去の実績であり、将来の投資成果を保証するものではありません。  
運用状況等は、委託会社のホームページ等で開示している場合があります。

## ■主要な資産の状況

資産構成	円インカム (毎月分配型)	米ドルインカム (毎月分配型)	円インカム (年2回分配型)	米ドルインカム (年2回分配型)
外国投資信託	99.0%	99.1%	99.3%	98.6%
マネー・マーケット・マザーファンド	0.1%	0.1%	0.1%	0.1%
コールローン他 (負債控除後)	0.9%	0.8%	0.6%	1.3%
合計	100.0%	100.0%	100.0%	100.0%

- 比率はファンドの純資産総額に対する投資比率(小数点第二位四捨五入)
- コールローン他には未収・未払項目が含まれるため、マイナスとなる場合があります。

組入上位銘柄	クーポン	償還日	比率
1 FNMA TBA 3.5% JUN 30YR	3.5000%	2049/06/13	3.4%
2 FNMA TBA 4.0% JUN 30YR	4.0000%	2049/06/13	3.1%
3 U S TREASURY NOTE	2.2500%	2024/10/31	1.7%
4 CSMC 2018-SP2 PT 144A	4.4410%	2050/06/01	1.3%
5 U S TREASURY NOTE	2.0000%	2024/06/30	1.2%
6 U S TREASURY NOTE	2.1250%	2024/09/30	1.0%
7 WHLN ST-REGS ASPN	3.2000%	2020/07/09	0.8%
8 U S TREASURY NOTE	2.5000%	2024/05/15	0.8%
9 U S TREASURY INFLATE PROT BD	0.7500%	2028/07/15	0.8%
10 FNMA TBA 3.0% JUL 30YR	3.0000%	2049/07/15	0.8%

- 比率は、実質的な投資を行う外国投資信託の組入債券等の評価額に対する投資比率(小数点第二位四捨五入)
- 現金同等資産(米国短期国債等)を除いて表示

## ■年間収益率の推移

円インカム(毎月分配型)



円インカム(年2回分配型)



米ドルインカム(毎月分配型)



米ドルインカム(年2回分配型)



- 収益率は基準価額(分配金再投資)で計算
- 2014年は設定日から年末までの、2019年は年初から4月26日までの収益率を表示
- ファンドにベンチマークはありません。

上記は、過去の実績であり、将来の投資成果を保証するものではありません。  
運用状況等は、委託会社のホームページ等で開示している場合があります。

## 第2【管理及び運営】

### 1【申込(販売)手続等】

申込みの受付

原則として、いつでも申込みができます。

ただし、以下の日は申込みができません。

ニューヨーク証券取引所の休業日  
ニューヨークの銀行の休業日  
取得申込者の受益権は、振替機関等の振替口座簿に記載または記録されます。

申込単位  
販売会社が定める単位

申込価額  
取得申込受付日の翌営業日の基準価額

申込価額の算出頻度  
原則として、委託会社の営業日に計算されます。

申込単位・申込価額の照会方法  
申込単位および申込価額は、販売会社にてご確認いただけます。  
また、下記においてもご照会いただけます。

三菱UFJ国際投信株式会社  
お客様専用フリーダイヤル 0120-151034  
(受付時間：営業日の9:00～17:00)  
なお、申込価額は委託会社のホームページでもご覧いただけます。  
ホームページアドレス <https://www.am.mufg.jp/>

申込手数料  
申込価額（発行価格）×3.24%（税抜 3%）を上限として販売会社が定める手数料率  
消費税率が10%となった場合は、3.3%（税抜 3%）となります。  
申込みには分配金受取コース（一般コース）と分配金再投資コース（累積投資コース）があり、分配金再投資コース（累積投資コース）の場合、再投資される収益分配金については、申込手数料はかかりません。

申込方法  
取得申込者は、販売会社に取引口座を開設のうえ、申込みを行うものとします。  
取得申込者は、申込金額および申込手数料（税込）を販売会社が定める日までに支払うものとします。  
なお、申込みには分配金受取コース（一般コース）と分配金再投資コース（累積投資コース）があります。申込みコースの取扱いは販売会社により異なる場合があります。

申込受付時間  
取得の申込みは、申込期間において、原則として販売会社の営業日の午後3時までに、販売会社所定の方法で行われます。取得申込みが行われ、かつ当該取得申込みに係る販売会社所定の事務手続きが完了したものを当日の受付分とします。当該時刻を過ぎての申込みに関しては販売会社にご確認ください。

取得申込みの受付の中止および取消し  
金融商品取引所等における取引の停止、その他やむを得ない事情（投資対象証券の取得の制限、投資対象国における非常事態（金融危機、デフォルト、重大な政策変更や資産凍結を含む規制の導入、自然災害、クーデターや重大な政治体制の変更、戦争等）による市場の閉鎖もしくは流動性の極端な減少等）があるときは、取得申込みの受付を中止することおよびすでに受け付けた取得申込みの受付を取り消すことがあります。

申込（販売）手続等の詳細に関しては販売会社にご確認ください。

## 2【換金（解約）手続等】

解約の受付  
原則として、いつでも解約の請求ができます。

ただし、以下の日は解約の請求ができません。

ニューヨーク証券取引所の休業日

ニューヨークの銀行の休業日

受益者の解約請求に係る受益権の口数の減少は、振替機関等の振替口座簿に記載または記録されます。

解約単位

販売会社が定める単位

解約価額

解約請求受付日の翌営業日の基準価額

信託財産留保額

ありません。

解約価額の算出頻度

原則として、委託会社の営業日に計算されます。

解約価額の照会方法

解約価額は、販売会社にてご確認いただけます。

なお、下記においてもご照会いただけます。

三菱UFJ国際投信株式会社

お客様専用フリーダイヤル 0120-151034

（受付時間：営業日の9:00～17:00）

ホームページアドレス <https://www.am.mufg.jp/>

支払開始日

解約代金は、原則として解約請求受付日から起算して5営業日目から販売会社において支払います。

解約請求受付時間

解約の請求は、原則として販売会社の営業日の午後3時までに、販売会社所定の方法で行われます。解約請求が行われ、かつ当該換金請求に係る販売会社所定の事務手続きが完了したものを当日の受付分とします。当該時刻を過ぎての請求に関しては販売会社にご確認ください。

解約請求受付の中止および取消し

委託会社は、金融商品取引所等における取引の停止、その他やむを得ない事情（投資対象証券の換金の制限、投資対象国における非常事態（金融危機、デフォルト、重大な政策変更や資産凍結を含む規制の導入、自然災害、クーデターや重大な政治体制の変更、戦争等）による市場の閉鎖もしくは流動性の極端な減少等）があるときは、解約請求の受付を中止することおよびすでに受け付けた解約請求を取り消すことがあります。その場合には、受益者は、当該受付中止以前に行った当日の解約請求を撤回できます。ただし、受益者がその解約請求を撤回しない場合には、当該受付中止を解除した後の最初の基準価額の計算日に解約請求を受け付けたものとして扱います。

また、市況動向等により、大口の解約請求に制限を設ける場合があります。

換金（解約）手続等の詳細に関しては販売会社にご確認ください。

### 3【資産管理等の概要】

#### (1)【資産の評価】

基準価額の算出方法

基準価額 = 信託財産の純資産総額 ÷ 受益権総口数

なお、便宜上1万口あたりに換算した価額で表示することがあります。

「信託財産の純資産総額」とは、信託財産に属する資産（受入担保金代用有価証券および借入有価証券を除きます。）を法令および一般社団法人投資信託協会規則にしたがって時価または一部償却原価法により評価して得た信託財産の資産総額から負債総額を控除した金額をいいます。

（資産の評価方法）

・株式 / 上場投資信託証券 / 不動産投資信託証券

原則として、金融商品取引所における計算日の最終相場（外国で取引されているものについては、原則として、金融商品取引所における計算時に知りうる直近の日の最終相場）で評価します。

・転換社債 / 転換社債型新株予約権付社債

原則として、金融商品取引所における計算日の最終相場、計算日に入手した日本証券業協会発表の売買参考統計値（平均値）、金融商品取引業者・銀行等の提示する価額または価格情報会社の提供する価額のいずれかの価額（外国で取引されているものについては、原則として、計算日に入手した日本証券業協会発表の売買参考統計値（平均値）、金融商品取引業者・銀行等の提示する価額または価格情報会社の提供する価額のいずれかの価額）で評価します。

・公社債等

原則として、計算日に入手した日本証券業協会発表の売買参考統計値（平均値）、金融商品取引業者・銀行等の提示する価額（売気配相場を除く。）または価格情報会社の提供する価額のいずれかの価額で評価します。

残存期間1年以内の公社債等については、一部償却原価法による評価を適用することができます。

・マザーファンド

計算日における基準価額で評価します。

・投資信託証券（上場投資信託証券 / 不動産投資信託証券を除く。）

原則として、計算日に知りうる直近の日の基準価額で評価します。

・外貨建資産

原則として、わが国における計算日の対顧客電信売買相場の仲値により円換算します。

・外国為替予約取引

原則として、わが国における計算日の対顧客先物売買相場の仲値により評価します。

・市場デリバティブ取引

原則として、金融商品取引所が発表する計算日の清算値段等で評価します。

基準価額の算出頻度

原則として、委託会社の営業日に計算されます。

基準価額の照会方法

基準価額は、販売会社にてご確認いただけます。

なお、下記においてもご照会いただけます。

三菱UFJ国際投信株式会社

お客様専用フリーダイヤル 0120-151034

（受付時間：営業日の9:00～17:00）

ホームページアドレス <https://www.am.mufg.jp/>

（2）【保管】

該当事項はありません。

### （３）【信託期間】

2024年4月19日まで（2014年5月21日設定）

ただし、後記「ファンドの償還条件等」の規定によりファンドを償還させることがあります。また、委託会社は、信託期間満了前に、信託期間の延長が受益者に有利であると認めるときは、受託会社と合意のうえ、信託期間を延長することができます。

### （４）【計算期間】

「＜円インカム＞（毎月分配型）」

「＜米ドルインカム＞（毎月分配型）」

毎月21日から翌月20日まで

ただし、各計算期間終了日に該当する日（以下「該当日」といいます。）が休業日の場合、各計算期間終了日は該当日の翌営業日とし、その翌日より次の計算期間が開始されるものとします。

なお、最終計算期間の終了日は、ファンドの信託期間の終了日とします。

「＜円インカム＞（年2回分配型）」

「＜米ドルインカム＞（年2回分配型）」

毎年4月21日から10月20日および10月21日から翌年4月20日まで

ただし、各計算期間終了日に該当する日（以下「該当日」といいます。）が休業日の場合、各計算期間終了日は該当日の翌営業日とし、その翌日より次の計算期間が開始されるものとします。

なお、最終計算期間の終了日は、ファンドの信託期間の終了日とします。

### （５）【その他】

ファンドの償還条件等

委託会社は、以下の場合には、法令および信託約款に定める手続きにしたがい、受託会社と合意のうえ、ファンドを償還させることができます。（任意償還）

- ・各ファンドについて、受益権の口数が10億口を下回るようになった場合
- ・各ファンドの受益権の口数を合計した口数が30億口を下回るようになった場合
- ・信託期間中において、ファンドを償還させることが受益者のため有利であると認めるとき、またはやむを得ない事情が発生したとき

このほか、投資対象とする外国投資信託がその信託を終了することとなる場合、監督官庁よりファンドの償還の命令を受けたとき、委託会社の登録取消・解散・業務廃止のときは、原則として、ファンドを償還させます。

委託会社は、ファンドを償還しようとするときは、あらかじめその旨を監督官庁に届け出ます。

信託約款の変更等

委託会社は、受益者の利益のため必要と認めるとき、またはやむを得ない事情が発生したときは、法令および信託約款に定める手続きにしたがい、受託会社と合意のうえ、信託約款を変更することまたは受託会社を同一とする他ファンドとの併合を行うことができます。委託会社は、変更または併合しようとするときは、あらかじめその旨およびその内容を監督官庁に届け出ます。

委託会社は、監督官庁の命令に基づいて信託約款を変更しようとするときは、上記の手続きにしたがいます。

ファンドの償還等に関する開示方法

委託会社は、ファンドの任意償還（信託契約に係るすべての受益者が書面または電磁的記録により同意の意思表示をしたとき、また、信託財産の状態に照らし、真にやむを得ない事情が生じている場合であって、書面決議の手続を行うことが困難な場合を除きます。）、信託約款の変更または併合（変更にあつては、その変更の内容が重大なものに該当する場合に限り、併合



にあつては、その併合が受益者の利益に及ぼす影響が軽微なものに該当する場合を除きます。以下、「重大な約款変更等」といいます。)をしようとする場合には、書面による決議（「書面決議」といいます。）を行います。この場合において、あらかじめ、書面決議の日ならびに任意償還等の内容およびその理由などの事項を定め、当該決議の日の2週間前までに、受益者に対し書面をもって書面決議の通知を發します。受益者は受益権の口数に応じて、議決権を有し、これを行使することができます。なお、受益者が議決権を行使しないときは書面決議について賛成するものとみなします。書面決議は、議決権を行使することができる受益者の議決権の3分の2以上をもって行います。書面決議の効力は、ファンドのすべての受益者に対してその効力を生じます。

併合に係るいずれかのファンドにおいて、書面決議が否決された場合、併合を行うことはできません。

#### 反対受益者の受益権買取請求の不適用

委託会社がファンドの任意償還、重大な約款変更等を行う場合、書面決議において反対した受益者は、受託会社に対し、自己に帰属する受益権を、信託財産をもって買い取るべき旨を請求することができます。この規定は、受益者が自己に帰属する受益権についてその全部または一部の償還を請求したときに、委託会社が信託約款の規定に基づいて信託契約の一部解約をすることにより当該請求に応じることとする場合には適用しません。

#### 関係法人との契約の更改

委託会社と販売会社との間で締結された「投資信託受益権の取扱に関する契約」の契約期間は、契約締結日から1年とします。ただし双方から契約満了日の3ヵ月前までに別段の意思表示のないときは、さらに1年間延長するものとし、その後も同様とします。

委託会社と再委託先との間で締結された契約の期間は、原則として、ファンドの信託期間終了日までとします。

#### 運用報告書

委託会社は、毎年4月および10月に終了する計算期間の末日および償還時に、交付運用報告書を作成し、原則として受益者に交付します。なお、信託約款の内容に委託会社が重要と判断した変更、ファンドの任意償還等があった場合は、その内容を交付運用報告書に記載します。

#### 委託会社の事業の譲渡および承継に伴う取扱い

委託会社は、事業の全部または一部を譲渡することがあり、これに伴い、この信託契約に関する事業を譲渡することがあります。また、委託会社は、分割により事業の全部または一部を承継させることがあり、これに伴い、この信託契約に関する事業を承継させることがあります。

#### 受託会社の辞任および解任に伴う取扱い

受託会社は、委託会社の承諾を受けてその任務を辞任することができます。受託会社はその任務に違反して信託財産に著しい損害を与えたことその他重要な事由があるときは、委託会社または受益者は、裁判所に受託会社の解任を申立てることができます。受託会社が辞任した場合、または裁判所が受託会社を解任した場合、委託会社は、信託約款の規定にしたがい、新受託会社を選任します。なお、受益者は、上記によって行う場合を除き、受託会社を解任することはできないものとします。委託会社が新受託会社を選任できないときは、委託会社はファンドを償還させます。

#### 信託事務の再信託

受託会社は、ファンドに係る信託事務の処理の一部について再信託受託会社と再信託契約を締結し、これを委託することがあります。その場合には、再信託に係る契約書類に基づいて所定の事務を行います。

#### 公告

委託会社が受益者に対してする公告は、電子公告の方法により行い、次のアドレスに掲載します。

<https://www.am.mufg.jp/>

なお、電子公告による公告をすることができない事故その他やむを得ない事由が生じた場合の

公告は、日本経済新聞に掲載します。

#### 4【受益者の権利等】

受益者の有する主な権利は以下の通りです。

##### (1) 収益分配金に対する受領権

受益者は、収益分配金を持ち分に応じて受領する権利を有します。

分配金受取コース（一般コース）

収益分配金は、税金を差引いた後、毎計算期間の終了日後1ヵ月以内の委託会社の指定する日（原則として決算日から起算して5営業日以内）から、販売会社において、受益者に支払います。

ただし、受益者が、収益分配金について支払開始日から5年間その支払いの請求を行わない場合はその権利を失い、その金銭は委託会社に帰属します。

分配金再投資コース（累積投資コース）

収益分配金は、税金を差引いた後、「累積投資契約」に基づいて、決算日の基準価額により自動的に無手数料で全額再投資されます。

##### (2) 償還金に対する受領権

受益者は、償還金を持ち分に応じて受領する権利を有します。

償還金は、信託終了日後1ヵ月以内の委託会社の指定する日（原則として償還日（休業日の場合は翌営業日）から起算して5営業日以内）から、販売会社において、受益者に支払います。

ただし、受益者が、償還金について支払開始日から10年間その支払いの請求を行わない場合はその権利を失い、その金銭は委託会社に帰属します。

##### (3) 換金（解約）請求権

受益者は、自己に帰属する受益権につき、換金（解約）請求する権利を有します。

くわしくは「第2 管理及び運営 2 換金（解約）手続等」を参照してください。



### 第3【ファンドの経理状況】

- 1 当ファンドの財務諸表は、「財務諸表等の用語、様式及び作成方法に関する規則」(昭和38年大蔵省令第59号)ならびに同規則第2条の2の規定により、「投資信託財産の計算に関する規則」(平成12年総理府令第133号)に基づいて作成しております。  
なお、財務諸表に記載している金額は、円単位で表示しております。
- 2 毎月決算ファンドの計算期間は6ヵ月未満であるため、財務諸表は6ヵ月毎に作成しております。
- 3 当ファンドは、金融商品取引法第193条の2第1項の規定に基づき、当期(平成30年10月23日から平成31年4月22日まで)の財務諸表について、PwCあらた有限責任監査法人により監査を受けております。

#### 1【財務諸表】

## 【PIMCO インカム戦略ファンド&lt;円インカム&gt;（毎月分配型）】

## （１）【貸借対照表】

（単位：円）

	前期 [平成30年10月22日現在]	当期 [平成31年4月22日現在]
<b>資産の部</b>		
流動資産		
コール・ローン	180,007,505	93,574,611
投資信託受益証券	12,927,575,839	12,548,675,301
親投資信託受益証券	8,633,227	8,633,227
未収入金	-	77,500,000
流動資産合計	13,116,216,571	12,728,383,139
資産合計		
	13,116,216,571	12,728,383,139
<b>負債の部</b>		
流動負債		
未払収益分配金	20,029,139	19,059,563
未払解約金	-	16,194,545
未払受託者報酬	373,221	371,129
未払委託者報酬	20,527,196	20,412,160
未払利息	347	213
その他未払費用	37,312	37,102
流動負債合計	40,967,215	56,074,712
負債合計		
	40,967,215	56,074,712
<b>純資産の部</b>		
元本等		
元本	13,352,759,432	12,706,375,536
剰余金		
期末剰余金又は期末欠損金（ ）	277,510,076	34,067,109
（分配準備積立金）	379,842,722	495,234,679
元本等合計	13,075,249,356	12,672,308,427
純資産合計		
	13,075,249,356	12,672,308,427
負債純資産合計		
	13,116,216,571	12,728,383,139

## （２）【損益及び剰余金計算書】

（単位：円）

	前期		当期	
	自	平成30年 4月21日 至 平成30年10月22日	自	平成30年10月23日 至 平成31年 4月22日
営業収益				
受取配当金		364,338,470		338,721,554
受取利息		153		13
有価証券売買等損益		463,164,699		126,377,908
営業収益合計		98,826,076		465,099,475
営業費用				
支払利息		48,448		36,086
受託者報酬		2,196,114		2,067,952
委託者報酬		120,786,191		113,736,810
その他費用		219,554		208,045
営業費用合計		123,250,307		116,048,893
営業利益又は営業損失（ ）		222,076,383		349,050,582
経常利益又は経常損失（ ）		222,076,383		349,050,582
当期純利益又は当期純損失（ ）		222,076,383		349,050,582
一部解約に伴う当期純利益金額の分配額又は一部解約に伴う当期純損失金額の分配額（ ）		183,102		684,930
期首剰余金又は期首欠損金（ ）		49,586,081		277,510,076
剰余金増加額又は欠損金減少額		8,681,002		17,825,655
当期一部解約に伴う剰余金増加額又は欠損金減少額		8,681,002		17,825,655
剰余金減少額又は欠損金増加額		5,696,463		5,825,942
当期一部解約に伴う剰余金減少額又は欠損金増加額		449,946		-
当期追加信託に伴う剰余金減少額又は欠損金増加額		5,246,517		5,825,942
分配金		107,821,211		116,922,398
期末剰余金又は期末欠損金（ ）		277,510,076		34,067,109

## (3)【注記表】

## (重要な会計方針に係る事項に関する注記)

1. 有価証券の評価基準及び評価方法	投資信託受益証券は時価で評価しております。時価評価にあたっては、基準価額で評価しております。 親投資信託受益証券は時価で評価しております。時価評価にあたっては、基準価額で評価しております。
2. その他財務諸表作成のための基本となる重要な事項	ファンドの特定期間 当ファンドは、原則として毎年4月20日および10月20日を特定期間の末日としておりますが、前特定期間および当特定期間においては当該日が休業日のため、当特定期間は平成30年10月23日から平成31年 4月22日までとなっております。

## (貸借対照表に関する注記)

	前期 [平成30年10月22日現在]	当期 [平成31年 4月22日現在]
1. 期首元本額	13,496,068,123円	13,352,759,432円
期中追加設定元本額	636,391,147円	300,651,410円
期中一部解約元本額	779,699,838円	947,035,306円
2. 元本の欠損		
純資産額が元本総額を下回っており、その差額であります。	277,510,076円	34,067,109円
3. 受益権の総数	13,352,759,432口	12,706,375,536口

## (損益及び剰余金計算書に関する注記)

前期 自 平成30年 4月21日 至 平成30年10月22日	当期 自 平成30年10月23日 至 平成31年 4月22日																		
<p>1. 運用に係る権限を委託するための費用</p> <p>信託財産の運用の指図に係る権限の全部または一部を委託するために要する費用として、信託財産の純資産総額に対し年10,000分の60以内の率を乗じて得た額を委託者報酬の中から支弁しております。</p> <p>2. 分配金の計算過程</p> <p>第48期 平成30年 4月21日 平成30年 5月21日</p> <table border="1"> <thead> <tr> <th>項目</th> <th></th> <th></th> </tr> </thead> <tbody> <tr> <td>費用控除後の配当等収益額</td> <td>A</td> <td>45,981,374円</td> </tr> <tr> <td>費用控除後・繰越欠損金補填後の有価証券売買等損益額</td> <td>B</td> <td>円</td> </tr> </tbody> </table>	項目			費用控除後の配当等収益額	A	45,981,374円	費用控除後・繰越欠損金補填後の有価証券売買等損益額	B	円	<p>1. 運用に係る権限を委託するための費用</p> <p>信託財産の運用の指図に係る権限の全部または一部を委託するために要する費用として、信託財産の純資産総額に対し年10,000分の60以内の率を乗じて得た額を委託者報酬の中から支弁しております。</p> <p>2. 分配金の計算過程</p> <p>第54期 平成30年10月23日 平成30年11月20日</p> <table border="1"> <thead> <tr> <th>項目</th> <th></th> <th></th> </tr> </thead> <tbody> <tr> <td>費用控除後の配当等収益額</td> <td>A</td> <td>41,722,349円</td> </tr> <tr> <td>費用控除後・繰越欠損金補填後の有価証券売買等損益額</td> <td>B</td> <td>円</td> </tr> </tbody> </table>	項目			費用控除後の配当等収益額	A	41,722,349円	費用控除後・繰越欠損金補填後の有価証券売買等損益額	B	円
項目																			
費用控除後の配当等収益額	A	45,981,374円																	
費用控除後・繰越欠損金補填後の有価証券売買等損益額	B	円																	
項目																			
費用控除後の配当等収益額	A	41,722,349円																	
費用控除後・繰越欠損金補填後の有価証券売買等損益額	B	円																	

前期 自 平成30年 4月21日 至 平成30年10月22日			当期 自 平成30年10月23日 至 平成31年 4月22日		
収益調整金額	C	1,185,978,538円	収益調整金額	C	1,181,746,998円
分配準備積立金額	D	257,945,744円	分配準備積立金額	D	374,287,004円
当ファンドの分配対象収益額	E=A+B+C+D	1,489,905,656円	当ファンドの分配対象収益額	E=A+B+C+D	1,597,756,351円
当ファンドの期末残存口数	F	13,462,026,517口	当ファンドの期末残存口数	F	13,234,610,044口
1万口当たり収益分配対象額	G=E/F*10,000	1,106円	1万口当たり収益分配対象額	G=E/F*10,000	1,207円
1万口当たり分配金額	H	15円	1万口当たり分配金額	H	15円
収益分配金金額	I=F*H/10,000	20,193,039円	収益分配金金額	I=F*H/10,000	19,851,915円
第49期 平成30年 5月22日 平成30年 6月20日			第55期 平成30年11月21日 平成30年12月20日		
項目			項目		
費用控除後の配当等収益額	A	39,505,636円	費用控除後の配当等収益額	A	42,628,174円
費用控除後・繰越欠損金補填後の有価証券売買等損益額	B	円	費用控除後・繰越欠損金補填後の有価証券売買等損益額	B	円
収益調整金額	C	1,190,114,740円	収益調整金額	C	1,181,782,395円
分配準備積立金額	D	282,528,703円	分配準備積立金額	D	392,995,369円
当ファンドの分配対象収益額	E=A+B+C+D	1,512,149,079円	当ファンドの分配対象収益額	E=A+B+C+D	1,617,405,938円
当ファンドの期末残存口数	F	13,488,759,869口	当ファンドの期末残存口数	F	13,207,863,629口
1万口当たり収益分配対象額	G=E/F*10,000	1,121円	1万口当たり収益分配対象額	G=E/F*10,000	1,224円
1万口当たり分配金額	H	10円	1万口当たり分配金額	H	15円
収益分配金金額	I=F*H/10,000	13,488,759円	収益分配金金額	I=F*H/10,000	19,811,795円
第50期 平成30年 6月21日 平成30年 7月20日			第56期 平成30年12月21日 平成31年 1月21日		
項目			項目		
費用控除後の配当等収益額	A	43,809,116円	費用控除後の配当等収益額	A	47,235,863円
費用控除後・繰越欠損金補填後の有価証券売買等損益額	B	円	費用控除後・繰越欠損金補填後の有価証券売買等損益額	B	円
収益調整金額	C	1,198,396,042円	収益調整金額	C	1,166,256,431円
分配準備積立金額	D	305,377,870円	分配準備積立金額	D	409,079,808円
当ファンドの分配対象収益額	E=A+B+C+D	1,547,583,028円	当ファンドの分配対象収益額	E=A+B+C+D	1,622,572,102円
当ファンドの期末残存口数	F	13,531,565,974口	当ファンドの期末残存口数	F	13,023,847,817口
1万口当たり収益分配対象額	G=E/F*10,000	1,143円	1万口当たり収益分配対象額	G=E/F*10,000	1,245円
1万口当たり分配金額	H	10円	1万口当たり分配金額	H	15円
収益分配金金額	I=F*H/10,000	13,531,565円	収益分配金金額	I=F*H/10,000	19,535,771円
第51期 平成30年 7月21日 平成30年 8月20日			第57期 平成31年 1月22日 平成31年 2月20日		
項目			項目		
費用控除後の配当等収益額	A	39,326,089円	費用控除後の配当等収益額	A	46,321,277円

前期 自 平成30年 4月21日 至 平成30年10月22日			当期 自 平成30年10月23日 至 平成31年 4月22日		
費用控除後・繰越欠損金補填後の有価証券売買等損益額	B	円	費用控除後・繰越欠損金補填後の有価証券売買等損益額	B	円
収益調整金額	C	1,203,875,481円	収益調整金額	C	1,161,749,880円
分配準備積立金額	D	334,272,591円	分配準備積立金額	D	433,482,245円
当ファンドの分配対象収益額	E=A+B+C+D	1,577,474,161円	当ファンドの分配対象収益額	E=A+B+C+D	1,641,553,402円
当ファンドの期末残存口数	F	13,567,324,859口	当ファンドの期末残存口数	F	12,960,444,647口
1万口当たり収益分配対象額	G=E/F*10,000	1,162円	1万口当たり収益分配対象額	G=E/F*10,000	1,266円
1万口当たり分配金額	H	15円	1万口当たり分配金額	H	15円
収益分配金金額	I=F*H/10,000	20,350,987円	収益分配金金額	I=F*H/10,000	19,440,666円
第52期 平成30年 8月21日 平成30年 9月20日			第58期 平成31年 2月21日 平成31年 3月20日		
項目			項目		
費用控除後の配当等収益額	A	39,350,751円	費用控除後の配当等収益額	A	43,677,592円
費用控除後・繰越欠損金補填後の有価証券売買等損益額	B	円	費用控除後・繰越欠損金補填後の有価証券売買等損益額	B	円
収益調整金額	C	1,198,844,083円	収益調整金額	C	1,149,148,778円
分配準備積立金額	D	348,878,482円	分配準備積立金額	D	454,776,361円
当ファンドの分配対象収益額	E=A+B+C+D	1,587,073,316円	当ファンドの分配対象収益額	E=A+B+C+D	1,647,602,731円
当ファンドの期末残存口数	F	13,485,148,441口	当ファンドの期末残存口数	F	12,815,125,640口
1万口当たり収益分配対象額	G=E/F*10,000	1,176円	1万口当たり収益分配対象額	G=E/F*10,000	1,285円
1万口当たり分配金額	H	15円	1万口当たり分配金額	H	15円
収益分配金金額	I=F*H/10,000	20,227,722円	収益分配金金額	I=F*H/10,000	19,222,688円
第53期 平成30年 9月21日 平成30年10月22日			第59期 平成31年 3月21日 平成31年 4月22日		
項目			項目		
費用控除後の配当等収益額	A	38,284,185円	費用控除後の配当等収益額	A	41,589,797円
費用控除後・繰越欠損金補填後の有価証券売買等損益額	B	円	費用控除後・繰越欠損金補填後の有価証券売買等損益額	B	円
収益調整金額	C	1,190,080,564円	収益調整金額	C	1,141,866,774円
分配準備積立金額	D	361,587,676円	分配準備積立金額	D	472,704,445円
当ファンドの分配対象収益額	E=A+B+C+D	1,589,952,425円	当ファンドの分配対象収益額	E=A+B+C+D	1,656,161,016円
当ファンドの期末残存口数	F	13,352,759,432口	当ファンドの期末残存口数	F	12,706,375,536口
1万口当たり収益分配対象額	G=E/F*10,000	1,190円	1万口当たり収益分配対象額	G=E/F*10,000	1,303円
1万口当たり分配金額	H	15円	1万口当たり分配金額	H	15円
収益分配金金額	I=F*H/10,000	20,029,139円	収益分配金金額	I=F*H/10,000	19,059,563円

(金融商品に関する注記)

## 1 金融商品の状況に関する事項

区分	前期	当期
	自 平成30年 4月21日 至 平成30年10月22日	自 平成30年10月23日 至 平成31年 4月22日
1. 金融商品に対する取組方針	当ファンドは、「投資信託及び投資法人に関する法律」（昭和26年法律第198号）第2条第4項に定める証券投資信託であり、有価証券等の金融商品への投資を信託約款に定める「運用の基本方針」に基づき行っております。	同左
2. 金融商品の内容及び当該金融商品に係るリスク	当ファンドは、投資信託受益証券に投資しております。当該投資対象は、価格変動リスク等の市場リスク、信用リスクおよび流動性リスクに晒されております。 当ファンドは、親投資信託受益証券に投資しております。当該投資対象は、価格変動リスク等の市場リスク、信用リスクおよび流動性リスクに晒されております。	同左
3. 金融商品に係るリスク管理体制	ファンドのコンセプトに応じて、適切にコントロールするため、委託会社では、運用部門において、ファンドに含まれる各種投資リスクを常時把握しつつ、ファンドのコンセプトに沿ったリスクの範囲で運用を行っております。 また、運用部から独立した管理担当部署によりリスク運営状況のモニタリング等のリスク管理を行っており、この結果は運用管理委員会等を通じて運用部門にフィードバックされます。 当ファンドは、ファンドの運用の指図に関する権限を再委託しております。この場合、再委託先で投資リスクに対する管理体制を構築しているほか、当該再委託先のリスクの管理体制や管理状況の確認を委託会社で行っております。	同左

## 2 金融商品の時価等に関する事項

区分	前期	当期
	[ 平成30年10月22日現在 ]	[ 平成31年 4月22日現在 ]
1. 貸借対照表計上額、時価及びその差額	時価で計上しているためその差額はありません。	同左
2. 時価の算定方法	( 1 ) 有価証券	( 1 ) 有価証券

区分	前期	当期
	[平成30年10月22日現在]	[平成31年 4月22日現在]
3.金融商品の時価等に関する事項についての補足説明	<p>売買目的有価証券は、（重要な会計方針に係る事項に関する注記）に記載しております。</p> <p>（2）デリバティブ取引 デリバティブ取引は、該当事項はありません。</p> <p>（3）上記以外の金融商品 上記以外の金融商品（コールローン等）は、短期間で決済され、時価は帳簿価額と近似していることから、当該金融商品の帳簿価額を時価としております。</p> <p>金融商品の時価には、市場価格に基づく価額のほか、市場価格がない場合には合理的に算定された価額が含まれております。当該価額の算定においては一定の前提条件等を採用しているため、異なる前提条件等によった場合、当該価額が異なることもあります。</p>	<p>同左</p> <p>（2）デリバティブ取引 同左</p> <p>（3）上記以外の金融商品 同左</p> <p>同左</p>
		同左

## （有価証券に関する注記）

## 売買目的有価証券

種類	前期	当期
	[平成30年10月22日現在]	[平成31年 4月22日現在]
	最終計算期間の損益に含まれた評価差額 (円)	最終計算期間の損益に含まれた評価差額 (円)
投資信託受益証券	39,005,794	55,671,146
親投資信託受益証券		
合計	39,005,794	55,671,146

## （デリバティブ取引に関する注記）

## 取引の時価等に関する事項

該当事項はありません。

## （関連当事者との取引に関する注記）

該当事項はありません。



( 1口当たり情報 )

	前期 [平成30年10月22日現在]	当期 [平成31年4月22日現在]
1口当たり純資産額	0.9792円	0.9973円
(1万口当たり純資産額)	(9,792円)	(9,973円)

( 4 ) 【附属明細表】

## 第1 有価証券明細表

## (1) 株式

該当事項はありません。

## (2) 株式以外の有価証券

(単位：円)

種 類	銘 柄	口数	評価額	備考
投資信託受益証券	ピムコ バミューダ インカム ファンド A - クラス Y ( J P Y )	1,394,917.21	12,548,675,301	
投資信託受益証券 合計		1,394,917.21	12,548,675,301	
親投資信託受益証券	マネー・マーケット・マザーファンド	8,478,079	8,633,227	
親投資信託受益証券 合計		8,478,079	8,633,227	
合計		9,872,996.21	12,557,308,528	

## 第2 信用取引契約残高明細表

該当事項はありません。

## 第3 デリバティブ取引及び為替予約取引の契約額等及び時価の状況表

該当事項はありません。

## 【PIMCO インカム戦略ファンド&lt;円インカム&gt;（年2回分配型）】

## （１）【貸借対照表】

（単位：円）

	第9期 [平成30年10月22日現在]	第10期 [平成31年4月22日現在]
<b>資産の部</b>		
流動資産		
コール・ローン	128,706,306	143,105,764
投資信託受益証券	7,054,582,556	7,170,135,413
親投資信託受益証券	4,221,616	4,221,616
流動資産合計	7,187,510,478	7,317,462,793
資産合計	7,187,510,478	7,317,462,793
<b>負債の部</b>		
流動負債		
未払収益分配金	6,654,406	6,577,798
未払解約金	8,899,997	32,686,970
未払受託者報酬	1,161,878	1,152,427
未払委託者報酬	63,903,466	63,383,484
未払利息	248	326
その他未払費用	100,636	99,815
流動負債合計	80,720,631	103,900,820
負債合計	80,720,631	103,900,820
<b>純資産の部</b>		
元本等		
元本	6,654,406,189	6,577,798,384
剰余金		
期末剰余金又は期末欠損金（ ）	452,383,658	635,763,589
（分配準備積立金）	275,422,232	388,170,456
元本等合計	7,106,789,847	7,213,561,973
純資産合計	7,106,789,847	7,213,561,973
負債純資産合計	7,187,510,478	7,317,462,793

## （２）【損益及び剰余金計算書】

（単位：円）

	第9期		第10期	
	自	平成30年 4月21日 至 平成30年10月22日	自	平成30年10月23日 至 平成31年 4月22日
営業収益				
受取配当金		193,065,023		188,851,619
受取利息		163		22
有価証券売買等損益		244,048,845		71,701,238
営業収益合計		50,983,659		260,552,879
営業費用				
支払利息		37,533		29,590
受託者報酬		1,161,878		1,152,427
委託者報酬		63,903,466		63,383,484
その他費用		100,636		100,502
営業費用合計		65,203,513		64,666,003
営業利益又は営業損失（ ）		116,187,172		195,886,876
経常利益又は経常損失（ ）		116,187,172		195,886,876
当期純利益又は当期純損失（ ）		116,187,172		195,886,876
一部解約に伴う当期純利益金額の分配額又は一部解約に伴う当期純損失金額の分配額（ ）		2,965,257		2,810,791
期首剰余金又は期首欠損金（ ）		546,351,896		452,383,658
剰余金増加額又は欠損金減少額		51,462,819		29,413,542
当期追加信託に伴う剰余金増加額又は欠損金減少額		51,462,819		29,413,542
剰余金減少額又は欠損金増加額		25,554,736		32,531,898
当期一部解約に伴う剰余金減少額又は欠損金増加額		25,554,736		32,531,898
分配金		6,654,406		6,577,798
期末剰余金又は期末欠損金（ ）		452,383,658		635,763,589

## (3)【注記表】

## (重要な会計方針に係る事項に関する注記)

1. 有価証券の評価基準及び評価方法	投資信託受益証券は時価で評価しております。時価評価にあたっては、基準価額で評価しております。 親投資信託受益証券は時価で評価しております。時価評価にあたっては、基準価額で評価しております。
2. その他財務諸表作成のための基本となる重要な事項	ファンドの計算期間 当ファンドは、原則として毎年4月20日および10月20日を計算期間の末日としておりますが、前計算期間および当計算期間においては当該日が休業日のため、当計算期間は平成30年10月23日から平成31年4月22日までとなっております。

## (貸借対照表に関する注記)

	第9期 [平成30年10月22日現在]	第10期 [平成31年4月22日現在]
1. 期首元本額	6,293,147,397円	6,654,406,189円
期中追加設定元本額	657,316,573円	402,041,143円
期中一部解約元本額	296,057,781円	478,648,948円
2. 受益権の総数	6,654,406,189口	6,577,798,384口

## (損益及び剰余金計算書に関する注記)

第9期 自 平成30年 4月21日 至 平成30年10月22日			第10期 自 平成30年10月23日 至 平成31年 4月22日
1. 運用に係る権限を委託するための費用 信託財産の運用の指図に係る権限の全部または一部を委託するために要する費用として、信託財産の純資産総額に対し年10,000分の60以内の率を乗じて得た額を委託者報酬の中から支弁しております。			1. 運用に係る権限を委託するための費用 信託財産の運用の指図に係る権限の全部または一部を委託するために要する費用として、信託財産の純資産総額に対し年10,000分の60以内の率を乗じて得た額を委託者報酬の中から支弁しております。
2. 分配金の計算過程			2. 分配金の計算過程
	項目		
	費用控除後の配当等収益額	A	124,935,111円
	費用控除後・繰越欠損金補填後の有価証券売買等損益額	B	円
	収益調整金額	C	996,215,367円
	分配準備積立金額	D	157,141,527円
	当ファンドの分配対象収益額	E=A+B+C+D	1,278,292,005円
	当ファンドの期末残存口数	F	6,654,406,189口
	1万口当たり収益分配対象額	G=E/F*10,000	1,920円
	項目		
	費用控除後の配当等収益額	A	138,506,352円
	費用控除後・繰越欠損金補填後の有価証券売買等損益額	B	円
	収益調整金額	C	1,003,706,254円
	分配準備積立金額	D	256,241,902円
	当ファンドの分配対象収益額	E=A+B+C+D	1,398,454,508円
	当ファンドの期末残存口数	F	6,577,798,384口
	1万口当たり収益分配対象額	G=E/F*10,000	2,126円

第9期 自 平成30年 4月21日 至 平成30年10月22日			第10期 自 平成30年10月23日 至 平成31年 4月22日		
1万円当たり分配金額	H	10円	1万円当たり分配金額	H	10円
収益分配金金額	$I=F*H/10,000$	6,654,406円	収益分配金金額	$I=F*H/10,000$	6,577,798円

## (金融商品に関する注記)

## 1 金融商品の状況に関する事項

区分	第9期 自 平成30年 4月21日 至 平成30年10月22日	第10期 自 平成30年10月23日 至 平成31年 4月22日
1. 金融商品に対する取組方針	当ファンドは、「投資信託及び投資法人に関する法律」（昭和26年法律第198号）第2条第4項に定める証券投資信託であり、有価証券等の金融商品への投資を信託約款に定める「運用の基本方針」に基づき行っております。	同左
2. 金融商品の内容及び当該金融商品に係るリスク	当ファンドは、投資信託受益証券に投資しております。当該投資対象は、価格変動リスク等の市場リスク、信用リスクおよび流動性リスクに晒されております。 当ファンドは、親投資信託受益証券に投資しております。当該投資対象は、価格変動リスク等の市場リスク、信用リスクおよび流動性リスクに晒されております。	同左
3. 金融商品に係るリスク管理体制	ファンドのコンセプトに応じて、適切にコントロールするため、委託会社では、運用部門において、ファンドに含まれる各種投資リスクを常時把握しつつ、ファンドのコンセプトに沿ったリスクの範囲で運用を行っております。 また、運用部から独立した管理担当部署によりリスク運営状況のモニタリング等のリスク管理を行っており、この結果は運用管理委員会等を通じて運用部門にフィードバックされます。 当ファンドは、ファンドの運用の指図に関する権限を再委託しております。この場合、再委託先で投資リスクに対する管理体制を構築しているほか、当該再委託先のリスクの管理体制や管理状況の確認を委託会社で行っております。	同左

## 2 金融商品の時価等に関する事項

区分	第9期 [平成30年10月22日現在]	第10期 [平成31年 4月22日現在]
1.貸借対照表計上額、時価及びその差額	時価で計上しているためその差額はありません。	同左
2.時価の算定方法	(1)有価証券 売買目的有価証券は、(重要な会計方針に係る事項に関する注記)に記載しております。 (2)デリバティブ取引 デリバティブ取引は、該当事項はありません。 (3)上記以外の金融商品 上記以外の金融商品(コールローン等)は、短期間で決済され、時価は帳簿価額と近似していることから、当該金融商品の帳簿価額を時価としております。	(1)有価証券 同左 (2)デリバティブ取引 同左 (3)上記以外の金融商品 同左
3.金融商品の時価等に関する事項についての補足説明	金融商品の時価には、市場価格に基づく価額のほか、市場価格がない場合には合理的に算定された価額が含まれております。当該価額の算定においては一定の前提条件等を採用しているため、異なる前提条件等によった場合、当該価額が異なることもあります。	同左

## (有価証券に関する注記)

## 売買目的有価証券

種類	第9期 [平成30年10月22日現在]	第10期 [平成31年 4月22日現在]
	当計算期間の損益に含まれた評価差額 (円)	当計算期間の損益に含まれた評価差額 (円)
投資信託受益証券	242,799,309	72,319,976
親投資信託受益証券	414	
合計	242,799,723	72,319,976

## (デリバティブ取引に関する注記)

## 取引の時価等に関する事項

該当事項はありません。

## （関連当事者との取引に関する注記）

該当事項はありません。

## （1口当たり情報）

	第9期 [平成30年10月22日現在]	第10期 [平成31年4月22日現在]
1口当たり純資産額	1.0680円	1.0967円
(1万口当たり純資産額)	(10,680円)	(10,967円)

## （4）【附属明細表】

## 第1 有価証券明細表

## (1) 株式

該当事項はありません。

## (2) 株式以外の有価証券

（単位：円）

種類	銘柄	口数	評価額	備考
投資信託受益証券	ピムコ バミューダ インカム ファンド A - クラス Y (JPY)	797,035.95	7,170,135,413	
投資信託受益証券 合計		797,035.95	7,170,135,413	
親投資信託受益証券	マネー・マーケット・マザーファンド	4,145,749	4,221,616	
親投資信託受益証券 合計		4,145,749	4,221,616	
合計		4,942,784.95	7,174,357,029	

## 第2 信用取引契約残高明細表

該当事項はありません。

## 第3 デリバティブ取引及び為替予約取引の契約額等及び時価の状況表

該当事項はありません。

## 【PIMCO インカム戦略ファンド&lt;米ドルインカム&gt;（毎月分配型）】

## （１）【貸借対照表】

（単位：円）

	前期 [平成30年10月22日現在]	当期 [平成31年4月22日現在]
<b>資産の部</b>		
流動資産		
コール・ローン	170,152,659	193,918,623
投資信託受益証券	13,811,666,672	15,193,607,723
親投資信託受益証券	8,214,732	8,214,732
流動資産合計	13,990,034,063	15,395,741,078
資産合計	13,990,034,063	15,395,741,078
<b>負債の部</b>		
流動負債		
未払収益分配金	41,677,391	45,016,464
未払解約金	-	2,165,774
未払受託者報酬	397,849	443,318
未払委託者報酬	21,881,747	24,382,602
未払利息	328	442
その他未払費用	39,772	44,322
流動負債合計	63,997,087	72,052,922
負債合計	63,997,087	72,052,922
<b>純資産の部</b>		
元本等		
元本	13,892,463,959	15,005,488,204
剰余金		
期末剰余金又は期末欠損金（ ）	33,573,017	318,199,952
（分配準備積立金）	680,526,983	857,493,618
元本等合計	13,926,036,976	15,323,688,156
純資産合計	13,926,036,976	15,323,688,156
負債純資産合計	13,990,034,063	15,395,741,078



## （２）【損益及び剰余金計算書】

（単位：円）

	前期		当期	
	自	平成30年 4月21日 至 平成30年10月22日	自	平成30年10月23日 至 平成31年 4月22日
営業収益				
受取配当金		507,122,184		579,286,636
受取利息		203		41
有価証券売買等損益		170,481,702		107,654,415
営業収益合計		677,604,089		686,941,092
営業費用				
支払利息		51,035		55,447
受託者報酬		2,211,094		2,387,300
委託者報酬		121,610,411		131,301,677
その他費用		221,048		240,784
営業費用合計		124,093,588		133,985,208
営業利益又は営業損失（ ）		553,510,501		552,955,884
経常利益又は経常損失（ ）		553,510,501		552,955,884
当期純利益又は当期純損失（ ）		553,510,501		552,955,884
一部解約に伴う当期純利益金額の分配額又は一部解約に伴う当期純損失金額の分配額（ ）		399,882		446,123
期首剰余金又は期首欠損金（ ）		302,313,705		33,573,017
剰余金増加額又は欠損金減少額		6,694,695		11,651,970
当期一部解約に伴う剰余金増加額又は欠損金減少額		4,143,867		2,947,973
当期追加信託に伴う剰余金増加額又は欠損金減少額		2,550,828		8,703,997
剰余金減少額又は欠損金増加額		7,413,571		11,951,712
当期一部解約に伴う剰余金減少額又は欠損金増加額		1,570,082		2,765,993
当期追加信託に伴う剰余金減少額又は欠損金増加額		5,843,489		9,185,719
分配金		216,505,021		267,583,084
期末剰余金又は期末欠損金（ ）		33,573,017		318,199,952

## (3)【注記表】

## (重要な会計方針に係る事項に関する注記)

1. 有価証券の評価基準及び評価方法	投資信託受益証券は時価で評価しております。時価評価にあたっては、基準価額で評価しております。 親投資信託受益証券は時価で評価しております。時価評価にあたっては、基準価額で評価しております。
2. その他財務諸表作成のための基本となる重要な事項	ファンドの特定期間 当ファンドは、原則として毎年4月20日および10月20日を特定期間の末日としておりますが、前特定期間および当特定期間においては当該日が休業日のため、当特定期間は平成30年10月23日から平成31年4月22日までとなっております。

## (貸借対照表に関する注記)

	前期 [平成30年10月22日現在]	当期 [平成31年4月22日現在]
1. 期首元本額	13,095,095,430円	13,892,463,959円
期中追加設定元本額	1,442,025,452円	1,957,286,487円
期中一部解約元本額	644,656,923円	844,262,242円
2. 受益権の総数	13,892,463,959口	15,005,488,204口

## (損益及び剰余金計算書に関する注記)

前期 自 平成30年 4月21日 至 平成30年10月22日	当期 自 平成30年10月23日 至 平成31年 4月22日																														
<p>1. 運用に係る権限を委託するための費用</p> <p>信託財産の運用の指図に係る権限の全部または一部を委託するために要する費用として、信託財産の純資産総額に対し年10,000分の60以内の率を乗じて得た額を委託者報酬の中から支弁しております。</p> <p>2. 分配金の計算過程</p> <p>第48期 平成30年 4月21日 平成30年 5月21日</p> <table border="1"> <thead> <tr> <th>項目</th> <th></th> <th></th> </tr> </thead> <tbody> <tr> <td>費用控除後の配当等収益額</td> <td>A</td> <td>79,359,360円</td> </tr> <tr> <td>費用控除後・繰越欠損金補填後の有価証券売買等損益額</td> <td>B</td> <td>円</td> </tr> <tr> <td>収益調整金額</td> <td>C</td> <td>2,116,365,624円</td> </tr> <tr> <td>分配準備積立金額</td> <td>D</td> <td>498,158,661円</td> </tr> </tbody> </table>	項目			費用控除後の配当等収益額	A	79,359,360円	費用控除後・繰越欠損金補填後の有価証券売買等損益額	B	円	収益調整金額	C	2,116,365,624円	分配準備積立金額	D	498,158,661円	<p>1. 運用に係る権限を委託するための費用</p> <p>信託財産の運用の指図に係る権限の全部または一部を委託するために要する費用として、信託財産の純資産総額に対し年10,000分の60以内の率を乗じて得た額を委託者報酬の中から支弁しております。</p> <p>2. 分配金の計算過程</p> <p>第54期 平成30年10月23日 平成30年11月20日</p> <table border="1"> <thead> <tr> <th>項目</th> <th></th> <th></th> </tr> </thead> <tbody> <tr> <td>費用控除後の配当等収益額</td> <td>A</td> <td>75,680,281円</td> </tr> <tr> <td>費用控除後・繰越欠損金補填後の有価証券売買等損益額</td> <td>B</td> <td>円</td> </tr> <tr> <td>収益調整金額</td> <td>C</td> <td>2,348,522,105円</td> </tr> <tr> <td>分配準備積立金額</td> <td>D</td> <td>675,398,367円</td> </tr> </tbody> </table>	項目			費用控除後の配当等収益額	A	75,680,281円	費用控除後・繰越欠損金補填後の有価証券売買等損益額	B	円	収益調整金額	C	2,348,522,105円	分配準備積立金額	D	675,398,367円
項目																															
費用控除後の配当等収益額	A	79,359,360円																													
費用控除後・繰越欠損金補填後の有価証券売買等損益額	B	円																													
収益調整金額	C	2,116,365,624円																													
分配準備積立金額	D	498,158,661円																													
項目																															
費用控除後の配当等収益額	A	75,680,281円																													
費用控除後・繰越欠損金補填後の有価証券売買等損益額	B	円																													
収益調整金額	C	2,348,522,105円																													
分配準備積立金額	D	675,398,367円																													

前期 自 平成30年 4月21日 至 平成30年10月22日			当期 自 平成30年10月23日 至 平成31年 4月22日		
当ファンドの分配対象収益額	E=A+B+C+D	2,693,883,645円	当ファンドの分配対象収益額	E=A+B+C+D	3,099,600,753円
当ファンドの期末残存口数	F	13,269,894,773口	当ファンドの期末残存口数	F	14,229,713,128口
1万口当たり収益分配対象額	G=E/F*10,000	2,030円	1万口当たり収益分配対象額	G=E/F*10,000	2,178円
1万口当たり分配金額	H	25円	1万口当たり分配金額	H	30円
収益分配金金額	I=F*H/10,000	33,174,736円	収益分配金金額	I=F*H/10,000	42,689,139円
第49期 平成30年 5月22日 平成30年 6月20日			第55期 平成30年11月21日 平成30年12月20日		
項目			項目		
費用控除後の配当等収益額	A	60,006,840円	費用控除後の配当等収益額	A	77,897,061円
費用控除後・繰越欠損金補填後の有価証券売買等損益額	B	円	費用控除後・繰越欠損金補填後の有価証券売買等損益額	B	円
収益調整金額	C	2,108,853,892円	収益調整金額	C	2,473,868,952円
分配準備積立金額	D	537,767,815円	分配準備積立金額	D	701,556,778円
当ファンドの分配対象収益額	E=A+B+C+D	2,706,628,547円	当ファンドの分配対象収益額	E=A+B+C+D	3,253,322,791円
当ファンドの期末残存口数	F	13,199,440,106口	当ファンドの期末残存口数	F	14,778,398,941口
1万口当たり収益分配対象額	G=E/F*10,000	2,050円	1万口当たり収益分配対象額	G=E/F*10,000	2,201円
1万口当たり分配金額	H	25円	1万口当たり分配金額	H	30円
収益分配金金額	I=F*H/10,000	32,998,600円	収益分配金金額	I=F*H/10,000	44,335,196円
第50期 平成30年 6月21日 平成30年 7月20日			第56期 平成30年12月21日 平成31年 1月21日		
項目			項目		
費用控除後の配当等収益額	A	78,095,393円	費用控除後の配当等収益額	A	73,238,499円
費用控除後・繰越欠損金補填後の有価証券売買等損益額	B	円	費用控除後・繰越欠損金補填後の有価証券売買等損益額	B	円
収益調整金額	C	2,147,459,942円	収益調整金額	C	2,543,577,286円
分配準備積立金額	D	562,949,351円	分配準備積立金額	D	730,393,809円
当ファンドの分配対象収益額	E=A+B+C+D	2,788,504,686円	当ファンドの分配対象収益額	E=A+B+C+D	3,347,209,594円
当ファンドの期末残存口数	F	13,379,725,433口	当ファンドの期末残存口数	F	15,076,932,885口
1万口当たり収益分配対象額	G=E/F*10,000	2,084円	1万口当たり収益分配対象額	G=E/F*10,000	2,220円
1万口当たり分配金額	H	25円	1万口当たり分配金額	H	30円
収益分配金金額	I=F*H/10,000	33,449,313円	収益分配金金額	I=F*H/10,000	45,230,798円
第51期 平成30年 7月21日 平成30年 8月20日			第57期 平成31年 1月22日 平成31年 2月20日		
項目			項目		
費用控除後の配当等収益額	A	63,621,757円	費用控除後の配当等収益額	A	88,329,872円
費用控除後・繰越欠損金補填後の有価証券売買等損益額	B	円	費用控除後・繰越欠損金補填後の有価証券売買等損益額	B	円
収益調整金額	C	2,184,099,374円	収益調整金額	C	2,545,275,727円

前期 自 平成30年 4月21日 至 平成30年10月22日			当期 自 平成30年10月23日 至 平成31年 4月22日		
分配準備積立金額	D	604,089,916円	分配準備積立金額	D	752,842,964円
当ファンドの分配対象収益額	E=A+B+C+D	2,851,811,047円	当ファンドの分配対象収益額	E=A+B+C+D	3,386,448,563円
当ファンドの期末残存口数	F	13,540,240,550口	当ファンドの期末残存口数	F	15,058,978,947口
1万口当たり収益分配対象額	G=E/F*10,000	2,106円	1万口当たり収益分配対象額	G=E/F*10,000	2,248円
1万口当たり分配金額	H	25円	1万口当たり分配金額	H	30円
収益分配金金額	I=F*H/10,000	33,850,601円	収益分配金金額	I=F*H/10,000	45,176,936円
第52期 平成30年 8月21日 平成30年 9月20日			第58期 平成31年 2月21日 平成31年 3月20日		
項目			項目		
費用控除後の配当等収益額	A	75,672,019円	費用控除後の配当等収益額	A	88,019,359円
費用控除後・繰越欠損金補填後の有価証券売買等損益額	B	円	費用控除後・繰越欠損金補填後の有価証券売買等損益額	B	円
収益調整金額	C	2,243,675,429円	収益調整金額	C	2,550,121,249円
分配準備積立金額	D	625,551,675円	分配準備積立金額	D	788,026,838円
当ファンドの分配対象収益額	E=A+B+C+D	2,944,899,123円	当ファンドの分配対象収益額	E=A+B+C+D	3,426,167,446円
当ファンドの期末残存口数	F	13,784,793,362口	当ファンドの期末残存口数	F	15,044,850,590口
1万口当たり収益分配対象額	G=E/F*10,000	2,136円	1万口当たり収益分配対象額	G=E/F*10,000	2,277円
1万口当たり分配金額	H	30円	1万口当たり分配金額	H	30円
収益分配金金額	I=F*H/10,000	41,354,380円	収益分配金金額	I=F*H/10,000	45,134,551円
第53期 平成30年 9月21日 平成30年10月22日			第59期 平成31年 3月21日 平成31年 4月22日		
項目			項目		
費用控除後の配当等収益額	A	67,346,009円	費用控除後の配当等収益額	A	84,769,694円
費用控除後・繰越欠損金補填後の有価証券売買等損益額	B	円	費用控除後・繰越欠損金補填後の有価証券売買等損益額	B	円
収益調整金額	C	2,271,518,824円	収益調整金額	C	2,555,020,936円
分配準備積立金額	D	654,858,365円	分配準備積立金額	D	817,740,388円
当ファンドの分配対象収益額	E=A+B+C+D	2,993,723,198円	当ファンドの分配対象収益額	E=A+B+C+D	3,457,531,018円
当ファンドの期末残存口数	F	13,892,463,959口	当ファンドの期末残存口数	F	15,005,488,204口
1万口当たり収益分配対象額	G=E/F*10,000	2,154円	1万口当たり収益分配対象額	G=E/F*10,000	2,304円
1万口当たり分配金額	H	30円	1万口当たり分配金額	H	30円
収益分配金金額	I=F*H/10,000	41,677,391円	収益分配金金額	I=F*H/10,000	45,016,464円

## (金融商品に関する注記)

## 1 金融商品の状況に関する事項

区分	前期 自 平成30年 4月21日 至 平成30年10月22日	当期 自 平成30年10月23日 至 平成31年 4月22日
1.金融商品に対する取組方針	当ファンドは、「投資信託及び投資法人に関する法律」（昭和26年法律第198号）第2条第4項に定める証券投資信託であり、有価証券等の金融商品への投資を信託約款に定める「運用の基本方針」に基づき行っております。	同左
2.金融商品の内容及び当該金融商品に係るリスク	当ファンドは、投資信託受益証券に投資しております。当該投資対象は、価格変動リスク等の市場リスク、信用リスクおよび流動性リスクに晒されております。 当ファンドは、親投資信託受益証券に投資しております。当該投資対象は、価格変動リスク等の市場リスク、信用リスクおよび流動性リスクに晒されております。	同左
3.金融商品に係るリスク管理体制	ファンドのコンセプトに応じて、適切にコントロールするため、委託会社では、運用部門において、ファンドに含まれる各種投資リスクを常時把握しつつ、ファンドのコンセプトに沿ったリスクの範囲で運用を行っております。 また、運用部から独立した管理担当部署によりリスク運営状況のモニタリング等のリスク管理を行っており、この結果は運用管理委員会等を通じて運用部門にフィードバックされます。 当ファンドは、ファンドの運用の指図に関する権限を再委託しております。この場合、再委託先で投資リスクに対する管理体制を構築しているほか、当該再委託先のリスクの管理体制や管理状況の確認を委託会社で行っております。	同左

## 2 金融商品の時価等に関する事項

区分	前期 [平成30年10月22日現在]	当期 [平成31年 4月22日現在]
1.貸借対照表計上額、時価及びその差額	時価で計上しているためその差額はありません。	同左
2.時価の算定方法	(1)有価証券 売買目的有価証券は、（重要な会計方針に係る事項に関する注記）に記載しております。 (2)デリバティブ取引	(1)有価証券 同左 (2)デリバティブ取引

区分	前期 [平成30年10月22日現在]	当期 [平成31年 4月22日現在]
3.金融商品の時価等に関する事項についての補足説明	<p>デリバティブ取引は、該当事項はありません。</p> <p>(3) 上記以外の金融商品 上記以外の金融商品（コールローン等）は、短期間で決済され、時価は帳簿価額と近似していることから、当該金融商品の帳簿価額を時価としております。</p> <p>金融商品の時価には、市場価格に基づく価額のほか、市場価格がない場合には合理的に算定された価額が含まれております。当該価額の算定においては一定の前提条件等を採用しているため、異なる前提条件等によった場合、当該価額が異なることもあります。</p>	<p>同左</p> <p>(3) 上記以外の金融商品 同左</p> <p>同左</p>

## （有価証券に関する注記）

## 売買目的有価証券

種類	前期 [平成30年10月22日現在]	当期 [平成31年 4月22日現在]
	最終計算期間の損益に含まれた評価差額 (円)	最終計算期間の損益に含まれた評価差額 (円)
投資信託受益証券	17,837,388	134,415,977
親投資信託受益証券		
合計	17,837,388	134,415,977

## （デリバティブ取引に関する注記）

## 取引の時価等に関する事項

該当事項はありません。

## （関連当事者との取引に関する注記）

該当事項はありません。

## （1口当たり情報）

	前期 [平成30年10月22日現在]	当期 [平成31年4月22日現在]
1口当たり純資産額	1.0024円	1.0212円
(1万口当たり純資産額)	(10,024円)	(10,212円)

## (4)【附属明細表】

## 第1 有価証券明細表

## (1) 株式

該当事項はありません。

## (2) 株式以外の有価証券

(単位：円)

種類	銘柄	口数	評価額	備考
投資信託受益証券	ピムコ バミューダ インカム ファンド A - クラス Y (USD)	1,496,759.7	15,193,607,723	
投資信託受益証券 合計		1,496,759.7	15,193,607,723	
親投資信託受益証券	マネー・マーケット・マザーファンド	8,067,104	8,214,732	
親投資信託受益証券 合計		8,067,104	8,214,732	
合計		9,563,863.7	15,201,822,455	

## 第2 信用取引契約残高明細表

該当事項はありません。

## 第3 デリバティブ取引及び為替予約取引の契約額等及び時価の状況表

該当事項はありません。

## 【PIMCO インカム戦略ファンド&lt;米ドルインカム&gt;（年2回分配型）】

## （1）【貸借対照表】

（単位：円）

	第9期 [平成30年10月22日現在]	第10期 [平成31年4月22日現在]
<b>資産の部</b>		
流動資産		
コール・ローン	97,827,304	103,903,204
投資信託受益証券	4,554,133,429	5,238,353,879
親投資信託受益証券	3,379,794	3,379,794
流動資産合計	4,655,340,527	5,345,636,877
資産合計	4,655,340,527	5,345,636,877
<b>負債の部</b>		
流動負債		
未払金	29,600,000	-
未払収益分配金	3,678,570	4,097,107
未払解約金	536,999	6,509,550
未払受託者報酬	697,235	818,683
未払委託者報酬	38,347,922	45,027,252
未払利息	189	237
その他未払費用	60,365	70,894
流動負債合計	72,921,280	56,523,723
負債合計	72,921,280	56,523,723
<b>純資産の部</b>		
元本等		
元本	3,678,570,443	4,097,107,182
剰余金		
期末剰余金又は期末欠損金（ ）	903,848,804	1,192,005,972
（分配準備積立金）	373,544,170	498,998,791
元本等合計	4,582,419,247	5,289,113,154
純資産合計	4,582,419,247	5,289,113,154
負債純資産合計	4,655,340,527	5,345,636,877



## （２）【損益及び剰余金計算書】

（単位：円）

	第9期		第10期	
	自	平成30年 4月21日 至 平成30年10月22日	自	平成30年10月23日 至 平成31年 4月22日
営業収益				
受取配当金		159,711,944		198,547,548
受取利息		97		16
有価証券売買等損益		50,640,337		39,772,902
営業収益合計		210,352,378		238,320,466
営業費用				
支払利息		23,178		26,007
受託者報酬		697,235		818,683
委託者報酬		38,347,922		45,027,252
その他費用		60,365		71,599
営業費用合計		39,128,700		45,943,541
営業利益又は営業損失（ ）		171,223,678		192,376,925
経常利益又は経常損失（ ）		171,223,678		192,376,925
当期純利益又は当期純損失（ ）		171,223,678		192,376,925
一部解約に伴う当期純利益金額の分配額又は一部解約に伴う当期純損失金額の分配額（ ）		2,682,273		2,865,355
期首剰余金又は期首欠損金（ ）		632,926,629		903,848,804
剰余金増加額又は欠損金減少額		125,788,055		174,683,783
当期追加信託に伴う剰余金増加額又は欠損金減少額		125,788,055		174,683,783
剰余金減少額又は欠損金増加額		19,728,715		71,941,078
当期一部解約に伴う剰余金減少額又は欠損金増加額		19,728,715		71,941,078
分配金		3,678,570		4,097,107
期末剰余金又は期末欠損金（ ）		903,848,804		1,192,005,972

## (3)【注記表】

## (重要な会計方針に係る事項に関する注記)

1. 有価証券の評価基準及び評価方法	投資信託受益証券は時価で評価しております。時価評価にあたっては、基準価額で評価しております。 親投資信託受益証券は時価で評価しております。時価評価にあたっては、基準価額で評価しております。
2. その他財務諸表作成のための基本となる重要な事項	ファンドの計算期間 当ファンドは、原則として毎年4月20日および10月20日を計算期間の末日としておりますが、前計算期間および当計算期間においては当該日が休業日のため、当計算期間は平成30年10月23日から平成31年4月22日までとなっております。

## (貸借対照表に関する注記)

	第9期 [平成30年10月22日現在]	第10期 [平成31年4月22日現在]
1. 期首元本額	3,232,659,713円	3,678,570,443円
期中追加設定元本額	545,795,805円	711,338,872円
期中一部解約元本額	99,885,075円	292,802,133円
2. 受益権の総数	3,678,570,443口	4,097,107,182口

## (損益及び剰余金計算書に関する注記)

第9期 自平成30年4月21日 至平成30年10月22日	第10期 自平成30年10月23日 至平成31年4月22日																																																
<p>1. 運用に係る権限を委託するための費用</p> <p>信託財産の運用の指図に係る権限の全部または一部を委託するために要する費用として、信託財産の純資産総額に対し年10,000分の60以内の率を乗じて得た額を委託者報酬の中から支弁しております。</p> <p>2. 分配金の計算過程</p> <table border="1"> <thead> <tr> <th>項目</th> <th></th> <th></th> </tr> </thead> <tbody> <tr> <td>費用控除後の配当等収益額</td> <td>A</td> <td>128,689,197円</td> </tr> <tr> <td>費用控除後・繰越欠損金補填後の有価証券売買等損益額</td> <td>B</td> <td>円</td> </tr> <tr> <td>収益調整金額</td> <td>C</td> <td>873,097,753円</td> </tr> <tr> <td>分配準備積立金額</td> <td>D</td> <td>248,533,543円</td> </tr> <tr> <td>当ファンドの分配対象収益額</td> <td>E=A+B+C+D</td> <td>1,250,320,493円</td> </tr> <tr> <td>当ファンドの期末残存口数</td> <td>F</td> <td>3,678,570,443口</td> </tr> <tr> <td>1万口当たり収益分配対象額</td> <td>G=E/F*10,000</td> <td>3,398円</td> </tr> </tbody> </table>	項目			費用控除後の配当等収益額	A	128,689,197円	費用控除後・繰越欠損金補填後の有価証券売買等損益額	B	円	収益調整金額	C	873,097,753円	分配準備積立金額	D	248,533,543円	当ファンドの分配対象収益額	E=A+B+C+D	1,250,320,493円	当ファンドの期末残存口数	F	3,678,570,443口	1万口当たり収益分配対象額	G=E/F*10,000	3,398円	<p>1. 運用に係る権限を委託するための費用</p> <p>信託財産の運用の指図に係る権限の全部または一部を委託するために要する費用として、信託財産の純資産総額に対し年10,000分の60以内の率を乗じて得た額を委託者報酬の中から支弁しております。</p> <p>2. 分配金の計算過程</p> <table border="1"> <thead> <tr> <th>項目</th> <th></th> <th></th> </tr> </thead> <tbody> <tr> <td>費用控除後の配当等収益額</td> <td>A</td> <td>155,562,322円</td> </tr> <tr> <td>費用控除後・繰越欠損金補填後の有価証券売買等損益額</td> <td>B</td> <td>円</td> </tr> <tr> <td>収益調整金額</td> <td>C</td> <td>1,047,448,794円</td> </tr> <tr> <td>分配準備積立金額</td> <td>D</td> <td>347,533,576円</td> </tr> <tr> <td>当ファンドの分配対象収益額</td> <td>E=A+B+C+D</td> <td>1,550,544,692円</td> </tr> <tr> <td>当ファンドの期末残存口数</td> <td>F</td> <td>4,097,107,182口</td> </tr> <tr> <td>1万口当たり収益分配対象額</td> <td>G=E/F*10,000</td> <td>3,784円</td> </tr> </tbody> </table>	項目			費用控除後の配当等収益額	A	155,562,322円	費用控除後・繰越欠損金補填後の有価証券売買等損益額	B	円	収益調整金額	C	1,047,448,794円	分配準備積立金額	D	347,533,576円	当ファンドの分配対象収益額	E=A+B+C+D	1,550,544,692円	当ファンドの期末残存口数	F	4,097,107,182口	1万口当たり収益分配対象額	G=E/F*10,000	3,784円
項目																																																	
費用控除後の配当等収益額	A	128,689,197円																																															
費用控除後・繰越欠損金補填後の有価証券売買等損益額	B	円																																															
収益調整金額	C	873,097,753円																																															
分配準備積立金額	D	248,533,543円																																															
当ファンドの分配対象収益額	E=A+B+C+D	1,250,320,493円																																															
当ファンドの期末残存口数	F	3,678,570,443口																																															
1万口当たり収益分配対象額	G=E/F*10,000	3,398円																																															
項目																																																	
費用控除後の配当等収益額	A	155,562,322円																																															
費用控除後・繰越欠損金補填後の有価証券売買等損益額	B	円																																															
収益調整金額	C	1,047,448,794円																																															
分配準備積立金額	D	347,533,576円																																															
当ファンドの分配対象収益額	E=A+B+C+D	1,550,544,692円																																															
当ファンドの期末残存口数	F	4,097,107,182口																																															
1万口当たり収益分配対象額	G=E/F*10,000	3,784円																																															

第9期 自 平成30年 4月21日 至 平成30年10月22日			第10期 自 平成30年10月23日 至 平成31年 4月22日		
1万円当たり分配金額	H	10円	1万円当たり分配金額	H	10円
収益分配金金額	$I=F*H/10,000$	3,678,570円	収益分配金金額	$I=F*H/10,000$	4,097,107円

## (金融商品に関する注記)

## 1 金融商品の状況に関する事項

区分	第9期 自 平成30年 4月21日 至 平成30年10月22日	第10期 自 平成30年10月23日 至 平成31年 4月22日
1. 金融商品に対する取組方針	当ファンドは、「投資信託及び投資法人に関する法律」（昭和26年法律第198号）第2条第4項に定める証券投資信託であり、有価証券等の金融商品への投資を信託約款に定める「運用の基本方針」に基づき行っております。	同左
2. 金融商品の内容及び当該金融商品に係るリスク	当ファンドは、投資信託受益証券に投資しております。当該投資対象は、価格変動リスク等の市場リスク、信用リスクおよび流動性リスクに晒されております。 当ファンドは、親投資信託受益証券に投資しております。当該投資対象は、価格変動リスク等の市場リスク、信用リスクおよび流動性リスクに晒されております。	同左
3. 金融商品に係るリスク管理体制	ファンドのコンセプトに応じて、適切にコントロールするため、委託会社では、運用部門において、ファンドに含まれる各種投資リスクを常時把握しつつ、ファンドのコンセプトに沿ったリスクの範囲で運用を行っております。 また、運用部から独立した管理担当部署によりリスク運営状況のモニタリング等のリスク管理を行っており、この結果は運用管理委員会等を通じて運用部門にフィードバックされます。 当ファンドは、ファンドの運用の指図に関する権限を再委託しております。この場合、再委託先で投資リスクに対する管理体制を構築しているほか、当該再委託先のリスクの管理体制や管理状況の確認を委託会社で行っております。	同左

## 2 金融商品の時価等に関する事項

区分	第9期 [平成30年10月22日現在]	第10期 [平成31年 4月22日現在]
	1.貸借対照表計上額、時価及びその差額	時価で計上しているためその差額はありません。
2.時価の算定方法	(1)有価証券 売買目的有価証券は、（重要な会計方針に係る事項に関する注記）に記載しております。	(1)有価証券 同左
	(2)デリバティブ取引 デリバティブ取引は、該当事項はありません。	(2)デリバティブ取引 同左
3.金融商品の時価等に関する事項についての補足説明	(3)上記以外の金融商品 上記以外の金融商品（コールローン等）は、短期間で決済され、時価は帳簿価額と近似していることから、当該金融商品の帳簿価額を時価としております。	(3)上記以外の金融商品 同左
	金融商品の時価には、市場価格に基づく価額のほか、市場価格がない場合には合理的に算定された価額が含まれております。当該価額の算定においては一定の前提条件等を採用しているため、異なる前提条件等によった場合、当該価額が異なることもあります。	同左

## (有価証券に関する注記)

## 売買目的有価証券

種類	第9期 [平成30年10月22日現在]	第10期 [平成31年 4月22日現在]
	当計算期間の損益に含まれた評価差額 (円)	当計算期間の損益に含まれた評価差額 (円)
投資信託受益証券	50,370,228	41,774,102
親投資信託受益証券	332	
合計	50,369,896	41,774,102

## (デリバティブ取引に関する注記)

## 取引の時価等に関する事項

該当事項はありません。

## （関連当事者との取引に関する注記）

該当事項はありません。

## （1口当たり情報）

	第9期 [平成30年10月22日現在]	第10期 [平成31年4月22日現在]
1口当たり純資産額	1.2457円	1.2909円
(1万口当たり純資産額)	(12,457円)	(12,909円)

## （4）【附属明細表】

## 第1 有価証券明細表

## (1) 株式

該当事項はありません。

## (2) 株式以外の有価証券

（単位：円）

種類	銘柄	口数	評価額	備考
投資信託受益証券	ピムコ バミューダ インカム ファンド A - クラス Y (USD)	516,043.13	5,238,353,879	
投資信託受益証券 合計		516,043.13	5,238,353,879	
親投資信託受益証券	マネー・マーケット・マザーファンド	3,319,056	3,379,794	
親投資信託受益証券 合計		3,319,056	3,379,794	
合計		3,835,099.13	5,241,733,673	

## 第2 信用取引契約残高明細表

該当事項はありません。

## 第3 デリバティブ取引及び為替予約取引の契約額等及び時価の状況表

該当事項はありません。

## （参考）

当ファンドの主要投資対象の状況は以下の通りです。  
なお、以下に記載した情報は、監査の対象外であります。

## マネー・マーケット・マザーファンド

### 貸借対照表

(単位：円)	
[平成31年 4月22日現在]	
<b>資産の部</b>	
流動資産	
コール・ローン	53,498,413
現先取引勘定	1,499,999,458
流動資産合計	1,553,497,871
資産合計	1,553,497,871
<b>負債の部</b>	
流動負債	
未払解約金	248,159
未払利息	122
流動負債合計	248,281
負債合計	248,281
<b>純資産の部</b>	
元本等	
元本	1,525,340,279
剰余金	
剰余金又は欠損金（ ）	27,909,311
元本等合計	1,553,249,590
純資産合計	1,553,249,590
負債純資産合計	1,553,497,871

### 注記表

(重要な会計方針に係る事項に関する注記)

該当事項はありません。

(貸借対照表に関する注記)

	[平成31年 4月22日現在]
1. 期首	平成30年10月23日
期首元本額	1,875,938,470円
期中追加設定元本額	1,464,367,452円
期中一部解約元本額	1,814,965,643円
元本の内訳	
三菱UFJ DC金利連動アロケーション型バランスファンド	346,173,541円
三菱UFJ 新興国通貨建て債券ファンド(毎月決算型)	2,280,337円
三菱UFJ 新興国債券ファンド 通貨選択シリーズ<円コース> (毎月分配型)	5,874,002円

	[平成31年 4月22日現在]
三菱UFJ 新興国債券ファンド 通貨選択シリーズ<米ドルコース>(毎月分配型)	1,048,688円
三菱UFJ 新興国債券ファンド 通貨選択シリーズ<ユーロコース>(毎月分配型)	111,354円
三菱UFJ 新興国債券ファンド 通貨選択シリーズ<豪ドルコース>(毎月分配型)	20,147,276円
三菱UFJ 新興国債券ファンド 通貨選択シリーズ<ブラジルリアルコース>(毎月分配型)	52,804,813円
三菱UFJ 新興国債券ファンド 通貨選択シリーズ<南アフリカランドコース>(毎月分配型)	635,856円
三菱UFJ 新興国債券ファンド 通貨選択シリーズ<トルコリラコース>(毎月分配型)	3,078,471円
三菱UFJ 新興国債券ファンド 通貨選択シリーズ<マネーパールファンド>	129,292,856円
三菱UFJ 新興国債券ファンド 通貨選択シリーズ<中国元コース>(毎月分配型)	89,620円
三菱UFJ 新興国債券ファンド 通貨選択シリーズ<インドネシアピアコース>(毎月分配型)	1,033,322円
三菱UFJ 新興国債券ファンド 通貨選択シリーズ<資源国バスケット通貨コース>(毎月分配型)	212,322円
PIMCO ニューワールド円インカムファンド(毎月分配型)	16,402,315円
PIMCO ニューワールド米ドルインカムファンド(毎月分配型)	1,378,553円
PIMCO ニューワールドインカムファンド<豪ドルコース>(毎月分配型)	9,201,705円
PIMCO ニューワールドインカムファンド<ブラジルリアルコース>(毎月分配型)	270,734円
ピクテ・グローバル・インカム株式オープン 通貨選択シリーズ<円コース>(毎月分配型)	358,088円
ピクテ・グローバル・インカム株式オープン 通貨選択シリーズ<豪ドルコース>(毎月分配型)	667,045円
ピクテ・グローバル・インカム株式オープン 通貨選択シリーズ<ブラジルリアルコース>(毎月分配型)	3,836,590円
ピクテ・グローバル・インカム株式オープン 通貨選択シリーズ<資源国バスケット通貨コース>(毎月分配型)	275,663円
ピクテ・グローバル・インカム株式オープン 通貨選択シリーズ<マネーパールファンド>	989,787円
三菱UFJ 新興国高利回り社債ファンド 通貨選択シリーズ<円コース>(毎月分配型)	5,850,843円
三菱UFJ 新興国高利回り社債ファンド 通貨選択シリーズ<米ドルコース>(毎月分配型)	2,016,707円
三菱UFJ 新興国高利回り社債ファンド 通貨選択シリーズ<豪ドルコース>(毎月分配型)	1,145,161円
三菱UFJ 新興国高利回り社債ファンド 通貨選択シリーズ<ブラジルリアルコース>(毎月分配型)	43,682,881円
三菱UFJ 新興国高利回り社債ファンド 通貨選択シリーズ<資源国バスケット通貨コース>(毎月分配型)	1,513,806円

	[平成31年 4月22日現在]
三菱UFJ 新興国高利回り社債ファンド 通貨選択シリーズ<アジアバスケット通貨コース>(毎月分配型)	1,182,898円
三菱UFJ 新興国高利回り社債ファンド 通貨選択シリーズ<マネープールファンド>	84,374,018円
三菱UFJ 欧州ハイイールド債券ファンド 通貨選択シリーズ<円コース>(毎月分配型)	847,016円
三菱UFJ 欧州ハイイールド債券ファンド 通貨選択シリーズ<ユーロコース>(毎月分配型)	600,566円
三菱UFJ 欧州ハイイールド債券ファンド 通貨選択シリーズ<豪ドルコース>(毎月分配型)	992,946円
三菱UFJ 欧州ハイイールド債券ファンド 通貨選択シリーズ<ブラジルリアルコース>(毎月分配型)	1,193,379円
三菱UFJ 欧州ハイイールド債券ファンド 通貨選択シリーズ<資源国バスケット通貨コース>(毎月分配型)	88,852円
三菱UFJ 欧州ハイイールド債券ファンド 通貨選択シリーズ<マネープールファンド>	990,677円
三菱UFJ 欧州ハイイールド債券ファンド ユーロ円プレミアム(毎月分配型)	19,635,282円
欧州ハイイールド債券ファンド(為替ヘッジあり)	6,336,371円
欧州ハイイールド債券ファンド(為替ヘッジなし)	11,400,264円
三菱UFJ 米国リートファンドA<為替ヘッジあり>(毎月決算型)	491,836円
三菱UFJ 米国リートファンドB<為替ヘッジなし>(毎月決算型)	98,368円
PIMCO ニューワールドインカムファンド<メキシコペソコース>(毎月分配型)	7,661,389円
PIMCO ニューワールド円インカムファンド(年2回分配型)	30,649円
PIMCO ニューワールド米ドルインカムファンド(年2回分配型)	99,465円
PIMCO ニューワールドインカムファンド<豪ドルコース>(年2回分配型)	69,757円
PIMCO ニューワールドインカムファンド<ブラジルリアルコース>(年2回分配型)	30,457円
PIMCO ニューワールドインカムファンド<メキシコペソコース>(年2回分配型)	641,668円
三菱UFJ 新興国高利回り社債ファンド 通貨選択シリーズ<メキシコペソコース>(毎月分配型)	1,559,264円
三菱UFJ 新興国高利回り社債ファンド 通貨選択シリーズ<トルコリラコース>(毎月分配型)	4,881,309円
ピクテ・グローバル・インカム株式オープン 通貨選択シリーズ<米ドルコース>(毎月分配型)	19,658円
ピクテ・グローバル・インカム株式オープン 通貨選択シリーズ<メキシコペソコース>(毎月分配型)	19,658円
ピクテ・グローバル・インカム株式オープン 通貨選択シリーズ<トルコリラコース>(毎月分配型)	19,658円



[平成31年 4月22日現在]

三菱UFJ 米国高配当株式プラス<為替ヘッジあり>(毎月決算型)	491,449円
三菱UFJ 米国高配当株式プラス<為替ヘッジなし>(毎月決算型)	9,828,976円
PIMCO ニューワールドインカムファンド<世界通貨分散コース>(毎月分配型)	7,717,476円
PIMCO ニューワールドインカムファンド<世界通貨分散コース>(年2回分配型)	211,113円
バリュー・ボンド・ファンド<為替リスク軽減型>(毎月決算型)	1,936,118円
バリュー・ボンド・ファンド<為替ヘッジなし>(毎月決算型)	9,829円
バリュー・ボンド・ファンド<為替リスク軽減型>(年1回決算型)	9,829円
バリュー・ボンド・ファンド<為替ヘッジなし>(年1回決算型)	9,829円
三菱UFJ 米国バンクローンファンド 通貨選択シリーズ<円コース>(毎月分配型)	5,504,257円
三菱UFJ 米国バンクローンファンド 通貨選択シリーズ<米ドルコース>(毎月分配型)	13,128,307円
三菱UFJ 米国バンクローンファンド 通貨選択シリーズ<豪ドルコース>(毎月分配型)	2,424,660円
三菱UFJ 米国バンクローンファンド 通貨選択シリーズ<ブラジルリアルコース>(毎月分配型)	9,340,694円
三菱UFJ 米国バンクローンファンド 通貨選択シリーズ<メキシコペソコース>(毎月分配型)	1,611,189円
三菱UFJ 米国バンクローンファンド 通貨選択シリーズ<トルコリラコース>(毎月分配型)	6,722,976円
三菱UFJ 米国バンクローンファンド 通貨選択シリーズ<ロシアルーブルコース>(毎月分配型)	13,206,980円
三菱UFJ 米国バンクローンファンド 通貨選択シリーズ<円コース>(年2回分配型)	2,304,081円
三菱UFJ 米国バンクローンファンド 通貨選択シリーズ<米ドルコース>(年2回分配型)	2,664,317円
三菱UFJ 米国バンクローンファンド 通貨選択シリーズ<豪ドルコース>(年2回分配型)	421,681円
三菱UFJ 米国バンクローンファンド 通貨選択シリーズ<ブラジルリアルコース>(年2回分配型)	961,645円
三菱UFJ 米国バンクローンファンド 通貨選択シリーズ<メキシコペソコース>(年2回分配型)	608,110円
三菱UFJ 米国バンクローンファンド 通貨選択シリーズ<トルコリラコース>(年2回分配型)	734,038円
三菱UFJ 米国バンクローンファンド 通貨選択シリーズ<ロシアルーブルコース>(年2回分配型)	601,281円
三菱UFJ 米国バンクローンファンド 通貨選択シリーズ<マネープールファンドA>	84,293,602円
三菱UFJ 米国バンクローンファンド 通貨選択シリーズ<マネープールファンドB>	1,355,394円

[平成31年 4月22日現在]

三菱UFJ/ピムコ トータル・リターン・ファンド<米ドルヘッジ型>(毎月決算型)	5,144,832円
三菱UFJ/ピムコ トータル・リターン・ファンド<為替ヘッジなし>(毎月決算型)	8,859,081円
三菱UFJ/ピムコ トータル・リターン・ファンド<米ドルヘッジ型>(年1回決算型)	1,609,969円
三菱UFJ/ピムコ トータル・リターン・ファンド<為替ヘッジなし>(年1回決算型)	2,065,331円
ピムコ・エマージング・ボンド・オープン Cコース(為替ヘッジなし)(年1回決算型)	79,543円
ピムコ・エマージング・ボンド・オープン Dコース(為替ヘッジあり)(年1回決算型)	50,083円
米国バンクローンファンド<為替ヘッジあり>(毎月分配型)	3,828,727円
米国バンクローンファンド<為替ヘッジなし>(毎月分配型)	9,387,547円
米国バンクローン・オープン<為替ヘッジあり>(毎月決算型)	3,545,187円
米国バンクローン・オープン<為替ヘッジなし>(毎月決算型)	8,124,755円
米国バンクローン・オープン<為替ヘッジあり>(年1回決算型)	2,990,177円
米国バンクローン・オープン<為替ヘッジなし>(年1回決算型)	3,377,211円
PIMCO インカム戦略ファンド<円インカム>(毎月分配型)	8,478,079円
PIMCO インカム戦略ファンド<円インカム>(年2回分配型)	4,145,749円
PIMCO インカム戦略ファンド<米ドルインカム>(毎月分配型)	8,067,104円
PIMCO インカム戦略ファンド<米ドルインカム>(年2回分配型)	3,319,056円
PIMCO インカム戦略ファンド<世界通貨分散コース>(毎月分配型)	20,075,917円
PIMCO インカム戦略ファンド<世界通貨分散コース>(年2回分配型)	1,616,484円
三菱UFJ/AMP オーストラリア・ハイインカム債券ファンド 豪ドル円プレミアム(毎月決算型)	5,899,118円
三菱UFJ 米国バンクローンファンド 米ドル円プレミアム(毎月分配型)	10,826,836円
三菱UFJ 米国バンクローンファンド 米ドル円プレミアム(年2回分配型)	2,026,238円
PIMCO 米国バンクローンファンド<円インカム>(毎月分配型)	128,636円
PIMCO 米国バンクローンファンド<円インカム>(年2回分配型)	79,540円
PIMCO 米国バンクローンファンド<米ドルインカム>(毎月分配型)	1,375,824円
PIMCO 米国バンクローンファンド<米ドルインカム>(年2回分配型)	698,261円
マルチストラテジー・ファンド(ラップ向け)	491,015円
PIMCO 米国バンクローンファンド<世界通貨分散コース>(毎月分配型)	564,702円

	[平成31年 4月22日現在]
PIMCO 米国バンクローンファンド<世界通貨分散コース> (年2回分配型)	89,371円
三菱UFJ 債券バランスファンド<為替リスク軽減型>(毎月決算型)	983円
三菱UFJ 債券バランスファンド<為替ヘッジなし>(毎月決算型)	983円
三菱UFJ 債券バランスファンド<為替リスク軽減型>(年1回決算型)	983円
三菱UFJ 債券バランスファンド<為替ヘッジなし>(年1回決算型)	983円
三菱UFJ Jリート不動産株ファンド<米ドル投資型>(3ヵ月決算型)	3,063,931円
三菱UFJ Jリート不動産株ファンド<Wプレミアム>(毎月決算型)	6,324,266円
三菱UFJ ターゲット・イヤー・ファンド2030(確定拠出年金)	3,137,780円
マクロ・トータル・リターン・ファンド	9,820円
スマート・プロテクター90(限定追加型)2016-12	6,313,826円
米国政策テーマ株式オープン(為替ヘッジあり)	19,600円
米国政策テーマ株式オープン(為替ヘッジなし)	206,110円
スマート・プロテクター90オープン	981,933円
米国バンクローンファンド<為替ヘッジあり>(資産成長型)	383,914円
米国バンクローンファンド<為替ヘッジなし>(資産成長型)	305,382円
テンブルトン新興国小型株ファンド	49,097円
ピムコ・インカム・ストラテジー・ファンド<限定為替ヘッジあり> >(毎月決算型)	3,683,229円
ピムコ・インカム・ストラテジー・ファンド<限定為替ヘッジあり> >(年2回決算型)	17,656,128円
ピムコ・インカム・ストラテジー・ファンド<為替ヘッジなし> (毎月決算型)	5,843,481円
ピムコ・インカム・ストラテジー・ファンド<為替ヘッジなし> (年2回決算型)	25,393,755円
欧州ハイイールド債券ファンド(為替ヘッジあり)(年1回決算型)	36,457円
欧州ハイイールド債券ファンド(為替ヘッジなし)(年1回決算型)	87,384円
わたしの未来設計<安定重視型>(分配コース)	9,820円
わたしの未来設計<安定重視型>(分配抑制コース)	9,820円
わたしの未来設計<成長重視型>(分配コース)	9,820円
わたしの未来設計<成長重視型>(分配抑制コース)	9,820円
北欧小型株ファンド(為替ヘッジあり)	9,821円
北欧小型株ファンド(為替ヘッジなし)	9,821円
ベイリー・ギフォード世界長期成長株ファンド	9,821円
グローバル・インカム・フルコース(為替リスク軽減型)	983円
グローバル・インカム・フルコース(為替ヘッジなし)	983円

	[平成31年 4月22日現在]
<DC>ベイリー・ギフォード世界長期成長株ファンド	9,821円
N a v i o インド債券ファンド	296,406円
N a v i o マネーブルファンド	6,541,215円
三菱UFJ インド債券オープン（毎月決算型）	39,351円
三菱UFJ / AMP オーストラリアREITファンド<Wプレミアム>（毎月決算型）	11,293,333円
マネーブルファンド（FOFs用）（適格機関投資家限定）	9,986,238円
MUAMトピックスリスクコントロール（5%）インデックスファンド（FOFs用）（適格機関投資家限定）	7,277,793円
MUAMトピックスリスクコントロール（10%）インデックスファンド（FOFs用）（適格機関投資家限定）	38,713,022円
ピムコ・グローバル・ハイイールド・ファンド（毎月分配型）	11,784,347円
ピムコ・エマージング・ボンド・オープン Aコース（為替ヘッジなし）	10,766,608円
ピムコ・エマージング・ボンド・オープン Bコース（為替ヘッジあり）	14,313,901円
三菱UFJ ターゲット・イヤーフンド 2020	15,653,542円
三菱UFJ <DC>ターゲット・イヤーフンド 2020	248,414,023円
合計	1,525,340,279円
2. 受益権の総数	1,525,340,279口

当該親投資信託受益証券を投資対象とする証券投資信託ごとの元本額

（金融商品に関する注記）

### 1 金融商品の状況に関する事項

区分	自 平成30年10月23日 至 平成31年 4月22日
1.金融商品に対する取組方針	当ファンドは、「投資信託及び投資法人に関する法律」（昭和26年法律第198号）第2条第4項に定める証券投資信託であり、有価証券等の金融商品への投資を信託約款に定める「運用の基本方針」に基づき行っております。
2.金融商品の内容及び当該金融商品に係るリスク	当ファンドは、公社債等に投資しております。当該投資対象は、価格変動リスク等の市場リスク、信用リスクおよび流動性リスクに晒されております。
3.金融商品に係るリスク管理体制	ファンドのコンセプトに応じて、適切にコントロールするため、委託会社では、運用部門において、ファンドに含まれる各種投資リスクを常時把握しつつ、ファンドのコンセプトに沿ったリスクの範囲で運用を行っております。 また、運用部から独立した管理担当部署によりリスク運営状況のモニタリング等のリスク管理を行っており、この結果は運用管理委員会等を通じて運用部門にフィードバックされます。

### 2 金融商品の時価等に関する事項

区分	[平成31年 4月22日現在]
1.貸借対照表計上額、時価及びその差額	時価で計上しているためその差額はありませぬ。
2.時価の算定方法	(1)有価証券 売買目的有価証券は、該当事項はありませぬ。 (2)デリバティブ取引 デリバティブ取引は、該当事項はありませぬ。 (3)上記以外の金融商品 上記以外の金融商品(コールローン等)は、短期間で決済され、時価は帳簿価額と近似していることから、当該金融商品の帳簿価額を時価としております。
3.金融商品の時価等に関する事項についての補足説明	金融商品の時価には、市場価格に基づく価額のほか、市場価格がない場合には合理的に算定された価額が含まれております。当該価額の算定においては一定の前提条件等を採用しているため、異なる前提条件等によつた場合、当該価額が異なることもあります。

## (有価証券に関する注記)

該当事項はありませぬ。

## (デリバティブ取引に関する注記)

取引の時価等に関する事項

該当事項はありませぬ。

## (関連当事者との取引に関する注記)

該当事項はありませぬ。

## (1口当たり情報)

	[平成31年 4月22日現在]
1口当たり純資産額	1.0183円
(1万口当たり純資産額)	(10,183円)

## 附属明細表

## 第1 有価証券明細表

## (1)株式

該当事項はありません。

(2) 株式以外の有価証券

該当事項はありません。

第2 信用取引契約残高明細表

該当事項はありません。

第3 デリバティブ取引及び為替予約取引の契約額等及び時価の状況表

該当事項はありません。

## 2【ファンドの現況】

## 【PIMCO インカム戦略ファンド&lt;円インカム&gt;（毎月分配型）】

## 【純資産額計算書】

平成31年 4月26日現在

（単位：円）

資産総額	12,673,330,147
負債総額	19,528,725
純資産総額（ - ）	12,653,801,422
発行済口数	12,707,117,594口
1口当たり純資産価額（ / ）	0.9958
（10,000口当たり）	（9,958）

## 【PIMCO インカム戦略ファンド&lt;円インカム&gt;（年2回分配型）】

## 【純資産額計算書】

平成31年 4月26日現在

（単位：円）

資産総額	7,187,562,222
負債総額	23,726,213
純資産総額（ - ）	7,163,836,009
発行済口数	6,542,447,945口
1口当たり純資産価額（ / ）	1.0950
（10,000口当たり）	（10,950）

## 【PIMCO インカム戦略ファンド&lt;米ドルインカム&gt;（毎月分配型）】

## 【純資産額計算書】

平成31年 4月26日現在

（単位：円）

資産総額	15,328,366,854
負債総額	67,942,306
純資産総額（ - ）	15,260,424,548
発行済口数	15,015,414,047口
1口当たり純資産価額（ / ）	1.0163
（10,000口当たり）	（10,163）

## 【PIMCO インカム戦略ファンド&lt;米ドルインカム&gt;（年2回分配型）】

## 【純資産額計算書】

平成31年 4月26日現在

（単位：円）

資産総額	5,291,813,564
負債総額	1,052,233
純資産総額（ - ）	5,290,761,331
発行済口数	4,117,992,403口
1口当たり純資産価額（ / ）	1.2848
（10,000口当たり）	（12,848）

（参考）

マネー・マーケット・マザーファンド

## 純資産額計算書

平成31年 4月26日現在

（単位：円）

資産総額	1,552,520,220
負債総額	958,312
純資産総額（ - ）	1,551,561,908
発行済口数	1,523,683,271口
1口当たり純資産価額（ / ）	1.0183
（10,000口当たり）	（10,183）

## 第4【内国投資信託受益証券事務の概要】

## （1）名義書換等

該当事項はありません。

ファンドの受益権の帰属は、振替機関等の振替口座簿に記載または記録されることにより定まり、委託会社は、この信託の受益権を取扱う振替機関が社振法の規定により主務大臣の指定を取消された場合または当該指定が効力を失った場合であって、当該振替機関の振替業を承継する者が存在しない場合その他やむを得ない事情がある場合を除き、当該振替受益権を表示する受益証券を発行しません。なお、受益者は、委託会社がやむを得ない事情等により受益証券を発行する場合を除き、受益証券の再発行の請求を行わないものとします。

## （2）受益者等に対する特典

該当事項はありません。



（３）譲渡制限の内容

該当事項はありません。

（４）受益権の譲渡

受益者は、その保有する受益権を譲渡する場合には、当該受益者の譲渡の対象とする受益権が記載または記録されている振替口座簿に係る振替機関等に振替の申請をするものとし、

上記の申請のある場合には、上記の振替機関等は、当該譲渡に係る譲渡人の保有する受益権の口数の減少および譲受人の保有する受益権の口数の増加につき、その備える振替口座簿に記載または記録するものとします。ただし、上記の振替機関等が振替先口座を開設したものでない場合には、譲受人の振替先口座を開設した他の振替機関等（当該他の振替機関等の上位機関を含みます。）に社振法の規定にしたがい、譲受人の振替先口座に受益権の口数の増加の記載または記録が行われるよう通知するものとします。

上記の振替について、委託会社は、当該受益者の譲渡の対象とする受益権が記載または記録されている振替口座簿に係る振替機関等と譲受人の振替先口座を開設した振替機関等が異なる場合等において、委託会社が必要と認めるときまたはやむを得ない事情があると判断したときは、振替停止日や振替停止期間を設けることができます。

（５）受益権の譲渡の対抗要件

受益権の譲渡は、振替口座簿への記載または記録によらなければ、委託会社および受託会社に対抗することができません。

（６）質権口記載または記録の受益権の取扱いについて

振替機関等の振替口座簿の質権口に記載または記録されている受益権に係る収益分配金の支払い、解約請求の受付け、解約代金および償還金の支払い等については、信託約款の規定によるほか、民法その他の法令等にしたがって取り扱われます。

### 第三部【委託会社等の情報】

#### 第1【委託会社等の概況】

##### 1【委託会社等の概況】

###### （1）資本金の額等

2019年4月末現在、資本金は2,000百万円です。なお、発行可能株式総数は400,000株であり、211,581株を発行済です。最近5年間における資本金の額の増減はありません。

###### （2）委託会社の機構

###### ・会社の意思決定機構

業務執行の基本方針を決定し、取締役の職務の執行を監督する機関として、取締役会を設置します。取締役の選任は、総株主の議決権の3分の1以上を有する株主が出席する株主総会にてその議決権の過半数をもって行い、累積投票によらないものとします。また、取締役会で決定した基本方針に基づき、経営管理全般に関する執行方針その他重要な事項を協議・決定する機関として、経営会議を設置します。

###### ・投資運用の意思決定機構

###### 投資環境見通しの策定

投資環境会議において、国内外の経済・金融情報および各国証券市場等の調査・分析に基づいた投資環境見通しを策定します。

###### 運用戦略の決定

運用戦略委員会において、で策定された投資環境見通しに沿って運用戦略を決定します。

###### 運用計画の決定

で決定された運用戦略に基づいて、各運用部はファンド毎の運用計画を決定します。

###### ポートフォリオの構築

各運用部の担当ファンドマネジャーは、運用部から独立したトレーディング部に売買実行の指示をします。トレーディング部は、事前のチェックを行ったうえで、最良執行をめざして売買の執行を行います。

###### 投資行動のモニタリング1

運用部門は、投資行動がファンドコンセプトおよびファンド毎に定めた運用計画に沿っているかどうかの自律的なチェックを行い、逸脱がある場合は速やかな是正を指示します。

###### 投資行動のモニタリング2

運用部から独立した管理担当部署は、運用に関するパフォーマンス測定、リスク管理および法令・信託約款などの遵守状況等のモニタリングを実施します。この結果は、運用管理委員会等を通じて運用部門にフィードバックされ、必要に応じて是正を指示します。

###### ファンドに係る法人等の管理

受託会社等、ファンドの運営に係る法人については、その業務に関する委託会社の管理担当部署が、体制、業務執行能力、信用力等のモニタリング・評価を実施します。この結果は、リスク管理委員会等を通じて委託会社の経営陣に報告され、必要に応じて是正が指示されます。

###### 運用・管理に関する監督

内部監査担当部署は、運用、管理等に関する委託会社の業務全般についてその健全性・適切性を担保するために、リスク管理、内部統制、ガバナンス・プロセスの適切性・有効性を検証・評価します。その評価結果は問題点の改善方法の提言等も含めて委託会社の経営陣に報告される、内部監査態勢が構築されています。

ファンドの運用体制等は、今後変更される可能性があります。

##### 2【事業の内容及び営業の概況】

「投資信託及び投資法人に関する法律」に定める投資信託委託会社である委託会社は、証券投資信

託の設定を行うとともに「金融商品取引法」に定める金融商品取引業者としてその運用(投資運用業)等を行っています。また「金融商品取引法」に定める第二種金融商品取引業および投資助言業務を行っています。

2019年4月26日現在における委託会社の運用する証券投資信託は以下の通りです。(親投資信託を除きます。)

商品分類	本数 (本)	純資産総額 (百万円)
追加型株式投資信託	892	12,970,368
追加型公社債投資信託	16	1,148,707
単位型株式投資信託	62	304,867
単位型公社債投資信託	1	6,046
合計	971	14,429,988

なお、純資産総額の金額については、百万円未満の端数を四捨五入して記載しておりますので、表中の個々の数字の合計と合計欄の数字とは一致しないことがあります。

### 3【委託会社等の経理状況】

#### (1) 財務諸表の作成方法について

委託会社である三菱UFJ国際投信株式会社(以下「当社」という。)の財務諸表は、「財務諸表等の用語、様式及び作成方法に関する規則(昭和38年大蔵省令第59号)」「(以下「財務諸表等規則」という。)第2条の規定により、財務諸表等規則及び「金融商品取引業等に関する内閣府令(平成19年内閣府令第52号)」に基づき作成しております。

財務諸表に掲載している金額については、千円未満の端数を切り捨てて表示しております。

#### (2) 監査証明について

当社は、金融商品取引法第193条の2第1項の規定に基づき、第34期事業年度(自平成30年4月1日至平成31年3月31日)の財務諸表について、有限責任監査法人トーマツによる監査を受けております。

#### (1) 【貸借対照表】

(単位：千円)

	第33期 (平成30年3月31日現在)		第34期 (平成31年3月31日現在)	
(資産の部)				
流動資産				
現金及び預金	2	54,140,307	2	53,969,686
有価証券		19,967		1,403,513
前払費用		362,886		514,587
未収入金		2,109		2,284
未収委託者報酬		9,770,529		9,995,458
未収収益	2	674,156	2	560,483
金銭の信託	2	30,000	2	100,000
その他		224,645		153,256
流動資産合計		65,224,602		66,699,271

固定資産				
有形固定資産				
建物	1	760,010	1	617,032
器具備品	1	724,852	1	665,247
土地		1,356,000		628,433
有形固定資産合計		2,840,863		1,910,713
無形固定資産				
電話加入権		15,822		15,822
ソフトウェア		2,654,296		3,670,753
ソフトウェア仮勘定		1,097,970		536,345
無形固定資産合計		3,768,090		4,222,921
投資その他の資産				
投資有価証券		26,361,327		21,408,781
関係会社株式		320,136		320,136
投資不動産		-	1	824,268
長期差入保証金		627,141		593,536
前払年金費用		434,700		415,234
繰延税金資産		1,237,989		1,496,180
その他		45,230		45,230
貸倒引当金		23,600		23,600
投資その他の資産合計		29,002,925		25,079,767
固定資産合計		35,611,879		31,213,401
資産合計		100,836,481		97,912,673

(単位：千円)

	第33期 (平成30年3月31日現在)	第34期 (平成31年3月31日現在)
(負債の部)		
流動負債		
預り金	359,176	293,258
未払金		
未払収益分配金	174,333	170,281
未払償還金	456,159	448,695
未払手数料	2 3,905,670	2 3,990,054
その他未払金	2 4,330,584	2 3,961,765
未払費用	2 4,388,803	2 3,803,995
未払消費税等	99,010	194,852
未払法人税等	736,829	573,657
賞与引当金	906,167	901,135
役員賞与引当金	125,343	140,100
その他	842,194	868,992
流動負債合計	16,324,272	15,346,788
固定負債		
長期未払金	-	43,200
退職給付引当金	720,536	860,851
役員退職慰労引当金	187,562	144,303
時効後支払損引当金	254,851	247,767
固定負債合計	1,162,951	1,296,122
負債合計	17,487,223	16,642,910

## (純資産の部)

## 株主資本

資本金	2,000,131	2,000,131
資本剰余金		
資本準備金	3,572,096	3,572,096
その他資本剰余金	41,160,616	41,160,616
資本剰余金合計	44,732,712	44,732,712
利益剰余金		
利益準備金	342,589	342,589
その他利益剰余金		
別途積立金	6,998,000	6,998,000
繰越利益剰余金	27,790,911	26,069,594
利益剰余金合計	35,131,500	33,410,184
株主資本合計	81,864,344	80,143,028

(単位：千円)

	第33期 (平成30年3月31日現在)	第34期 (平成31年3月31日現在)
評価・換算差額等		
その他有価証券評価差額金	1,484,913	1,126,733
評価・換算差額等合計	1,484,913	1,126,733
純資産合計	83,349,257	81,269,762
負債純資産合計	100,836,481	97,912,673

## (2) 【損益計算書】

(単位：千円)

	第33期 (自平成29年4月1日 至平成30年3月31日)	第34期 (自平成30年4月1日 至平成31年3月31日)
営業収益		
委託者報酬	75,423,596	70,375,414
投資顧問料	2,723,458	2,505,299
その他営業収益	48,215	18,844
営業収益合計	78,195,269	72,899,557
営業費用		
支払手数料	2 30,906,879	2 28,533,952
広告宣伝費	730,784	739,643
公告費	1,000	500
調査費		
調査費	1,723,057	1,794,755
委託調査費	13,467,029	12,194,996
事務委託費	864,916	1,016,816
営業雑経費		
通信費	178,652	170,794
印刷費	467,973	427,442
協会費	50,251	48,375
諸会費	15,328	16,175
事務機器関連費	1,635,079	1,841,631

その他営業雑経費	23,250	-
営業費用合計	50,064,204	46,785,083
一般管理費		
給料		
役員報酬	349,359	349,083
給料・手当	6,421,837	6,453,717
賞与引当金繰入	906,167	901,135
役員賞与引当金繰入	125,343	140,100
福利厚生費	1,231,033	1,234,293
交際費	13,012	13,011
旅費交通費	192,192	200,426
租税公課	410,229	373,201
不動産賃借料	678,182	654,886
退職給付費用	423,171	428,912
役員退職慰労引当金繰入	47,889	51,159
固定資産減価償却費	1,115,719	1,252,321
諸経費	450,299	523,213
一般管理費合計	12,364,437	12,575,461
営業利益	15,766,627	13,539,012

(単位：千円)

	第33期 (自 平成29年4月1日 至 平成30年3月31日)	第34期 (自 平成30年4月1日 至 平成31年3月31日)
営業外収益		
受取配当金	349,402	181,073
受取利息	2 483	2 1,913
投資有価証券償還益	81,580	416,706
収益分配金等時効完成分	91,672	44,392
受取賃貸料	-	2 38,388
その他	9,989	11,871
営業外収益合計	533,128	694,346
営業外費用		
投資有価証券償還損	30,114	118,173
時効後支払損引当金繰入	43,182	1,166
事務過誤費	10,402	420
賃貸関連費用	-	35,994
その他	3,829	1,481
営業外費用合計	87,529	157,235
経常利益	16,212,226	14,076,123
特別利益		
投資有価証券売却益	516,394	501,778
ゴルフ会員権売却益	7,495	
特別利益合計	523,889	501,778
特別損失		
投資有価証券売却損	105,903	135,399
投資有価証券評価損	102,096	62,310
固定資産除却損	1 54	1 4,848
固定資産売却損	-	225
システム関連費	-	322,986

商標使用料		-		90,000
特別損失合計		208,054		615,770
税引前当期純利益		16,528,061		13,962,130
法人税、住民税及び事業税	2	5,252,224	2	4,420,179
法人税等調整額		76,092		100,112
法人税等合計		5,176,132		4,320,066
当期純利益		11,351,928		9,642,064

## (3) 【株主資本等変動計算書】

第33期(自平成29年4月1日至平成30年3月31日)

(単位:千円)

	株主資本								株主資本合計	
	資本金	資本剰余金			利益準備金	その他利益剰余金		利益剰余金合計		
		資本準備金	その他資本剰余金	資本剰余金合計		別途積立金	繰越利益剰余金			
当期首残高	2,000,131	3,572,096	41,160,616	44,732,712	342,589	6,998,000	43,034,713	50,375,303	97,108,147	
当期変動額										
剰余金の配当								26,595,731	26,595,731	26,595,731
当期純利益								11,351,928	11,351,928	11,351,928
株主資本以外の項目の当期変動額(純額)										
当期変動額合計								15,243,802	15,243,802	15,243,802
当期末残高	2,000,131	3,572,096	41,160,616	44,732,712	342,589	6,998,000	27,790,911	35,131,500	81,864,344	

	評価・換算差額等		純資産合計
	その他有価証券評価差額金	評価・換算差額等合計	
当期首残高	1,494,586	1,494,586	98,602,734
当期変動額			
剰余金の配当			26,595,731
当期純利益			11,351,928
株主資本以外の項目の当期変動額(純額)	9,673	9,673	9,673
当期変動額合計	9,673	9,673	15,253,476
当期末残高	1,484,913	1,484,913	83,349,257

第34期(自平成30年4月1日至平成31年3月31日)

(単位:千円)

	株主資本								株主資本合計	
	資本金	資本剰余金			利益準備金	その他利益剰余金		利益剰余金合計		
		資本準備金	その他資本剰余金	資本剰余金合計		別途積立金	繰越利益剰余金			
当期首残高	2,000,131	3,572,096	41,160,616	44,732,712	342,589	6,998,000	27,790,911	35,131,500	81,864,344	
当期変動額										
剰余金の配当								11,363,380	11,363,380	11,363,380
当期純利益								9,642,064	9,642,064	9,642,064
株主資本以外の項目の当期変動額(純額)										
当期変動額合計								1,721,316	1,721,316	1,721,316
当期末残高	2,000,131	3,572,096	41,160,616	44,732,712	342,589	6,998,000	26,069,594	33,410,184	80,143,028	

評価・換算差額等

	その他 有価証券 評価差額金	評価・換算 差額等合計	純資産合計
当期首残高	1,484,913	1,484,913	83,349,257
当期変動額			
剰余金の配当			11,363,380
当期純利益			9,642,064
株主資本以外の 項目の当期変動額 (純額)	358,179	358,179	358,179
当期変動額合計	358,179	358,179	2,079,495
当期末残高	1,126,733	1,126,733	81,269,762

## [注記事項]

## (重要な会計方針)

## 1. 有価証券の評価基準及び評価方法

## (1) 子会社株式及び関連会社株式

移動平均法による原価法を採用しております。

## (2) その他有価証券

## 時価のあるもの

決算日の市場価格等に基づく時価法(評価差額は全部純資産直入法により処理し、売却原価は移動平均法により算定)を採用しております。

## 時価のないもの

移動平均法による原価法を採用しております。

## 2. 固定資産の減価償却の方法

## (1) 有形固定資産及び投資不動産

定率法を採用しております。ただし、平成10年4月1日以降に取得した建物(建物附属設備を除く)並びに平成28年4月1日以降に取得した建物附属設備及び構築物については、定額法を採用しております。

なお、主な耐用年数は以下のとおりであります。

建物	5年～50年
器具備品	2年～20年
投資不動産	3年～47年

## (2) 無形固定資産

定額法を採用しております。

なお、自社利用のソフトウェアについては、社内における利用可能期間(5年)に基づく定額法を採用しております。

## 3. 外貨建の資産及び負債の本邦通貨への換算基準

外貨建金銭債権債務は、期末日の直物為替相場により円貨に換算し、換算差額は損益として処理しております。

## 4. 引当金の計上基準

## (1) 貸倒引当金

貸付金等の貸倒れによる損失に備えるため、一般債権については貸倒実績率により、貸倒懸念債権等特定の債権については個別に回収可能性を勘案し、回収不能見込額を計上しております。

## (2) 賞与引当金

従業員賞与の支給に充てるため、支給見込額に基づき計上しております。

## (3) 役員賞与引当金

役員賞与の支給に充てるため、支給見込額に基づき計上しております。

## (4) 退職給付引当金

従業員の退職給付に備えるため、当事業年度末における退職給付債務及び年金資産の見込額に基づき計上しております。

## 退職給付見込額の期間帰属方法

退職給付債務の算定にあたり、退職給付見込額を当事業年度末までの期間に帰属させる方法については、給付算定式基準によっております。

## 数理計算上の差異及び過去勤務費用の費用処理方法

過去勤務費用は、その発生時の従業員の平均残存勤務期間以内の一定の年数(10年)による定



額法により費用処理することとしております。

数理計算上の差異は、その発生時の従業員の平均残存勤務期間以内の一定の年数（主として10年）による定額法により、発生した事業年度の翌期から費用処理することとしております。

(5) 役員退職慰労引当金

役員の退職慰労金の支給に備えるため、内規に基づく期末要支給額を計上しております。

(6) 時効後支払損引当金

時効成立のため利益計上した収益分配金及び償還金について、受益者からの今後の支払請求に備えるため、過去の支払実績に基づく将来の支払見込額を計上しております。

5. その他財務諸表作成のための基本となる重要な事項

(1) 消費税等の会計処理

税抜方式を採用しており、控除対象外消費税及び地方消費税は、当事業年度の費用として処理しております。

(2) 連結納税制度の適用

連結納税制度を適用しております。

(表示方法の変更)

「『税効果会計に係る会計基準』の一部改正」の適用

「『税効果会計に係る会計基準』の一部改正」（企業会計基準第28号 平成30年2月16日）を当事業年度の期首から適用し、繰延税金資産は投資その他の資産の区分に表示する方法に変更しております。

この結果、前事業年度の貸借対照表において、「流動資産」の「繰延税金資産」490,903千円は、「投資その他の資産」の「繰延税金資産」1,237,989千円に含めて表示しております。

(未適用の会計基準等)

- ・「収益認識に関する会計基準」（企業会計基準第29号 平成30年3月30日 企業会計基準委員会）
- ・「収益認識に関する会計基準の適用指針」（企業会計基準適用指針第30号 平成30年3月30日 企業会計基準委員会）

(1) 概要

国際会計基準審議会（IASB）及び米国財務会計基準審議会（FASB）は、共同して収益認識に関する包括的な会計基準の開発を行い、平成26年5月に「顧客との契約から生じる収益」（IASBにおいてはIFRS第15号、FASBにおいてはTopic606）を公表しており、IFRS第15号は平成30年1月1日以後開始する事業年度から、Topic606は平成29年12月15日より後に開始する事業年度から適用される状況を踏まえ、企業会計基準委員会において、収益認識に関する包括的な会計基準が開発され、適用指針と合わせて公表されたものです。

企業会計基準委員会の収益認識に関する会計基準の開発にあたっての基本的な方針として、IFRS第15号と整合性を図る便益の1つである財務諸表間の比較可能性の観点から、IFRS第15号の基本的な原則を取り入れることを出発点とし、会計基準を定めることとされ、また、これまで我が国で行われてきた実務等に配慮すべき項目がある場合には、比較可能性を損なわない範囲で代替的な取扱いを追加することとされております。

(2) 適用予定日

令和4年3月期の期首から適用します。

(3) 当該会計基準等の適用による影響

「収益認識に関する会計基準」等の適用による財務諸表に与える影響額については、現時点で評価中であります。

(貸借対照表関係)

1. 有形固定資産及び投資不動産の減価償却累計額

	第33期 (平成30年3月31日現在)	第34期 (平成31年3月31日現在)
建物	604,123千円	551,025千円
器具備品	1,215,234千円	1,350,407千円
投資不動産		138,024千円

2. 関係会社に対する主な資産・負債  
区分掲記した以外で各科目に含まれるものは次の通りであります。

	第33期 (平成30年3月31日現在)	第34期 (平成31年3月31日現在)
預金	41,809,118千円	240,211千円
未収収益	40,621千円	25,307千円
金銭の信託	30,000千円	100,000千円
未払手数料	1,577,059千円	671,568千円
その他未払金	3,850,734千円	3,217,341千円
未払費用	430,491千円	444,754千円

(損益計算書関係)

1. 固定資産除却損の内訳

	第33期 (自平成29年4月1日 至平成30年3月31日)	第34期 (自平成30年4月1日 至平成31年3月31日)
建物		2,547千円
器具備品	54千円	2,301千円
計	54千円	4,848千円

2. 関係会社に対する主な取引

区分掲記した以外で各科目に含まれるものは次の通りであります。

	第33期 (自平成29年4月1日 至平成30年3月31日)	第34期 (自平成30年4月1日 至平成31年3月31日)
支払手数料	11,380,244千円	5,298,064千円
受取利息	380千円	3千円
受取賃貸料		38,388千円
法人税、住民税及び事業税	3,851,536千円	3,216,517千円

(株主資本等変動計算書関係)

第33期(自平成29年4月1日至平成30年3月31日)

1. 発行済株式の種類及び総数に関する事項

	当事業年度期首 株式数 (株)	当事業年度増加 株式数 (株)	当事業年度減少 株式数 (株)	当事業年度末 株式数 (株)
発行済株式				
普通株式	211,581	-	-	211,581
合計	211,581	-	-	211,581

2. 配当に関する事項

(1) 配当金支払額

平成29年6月28日開催の定時株主総会において、次のとおり決議しております。

配当金の総額	26,595,731千円
1株当たり配当額	125,700円
基準日	平成29年3月31日
効力発生日	平成29年6月29日

(2) 基準日が当事業年度に属する配当のうち、配当の効力発生日が翌事業年度となるもの

平成30年6月27日開催の定時株主総会において、次のとおり決議しております。

配当金の総額	11,363,380千円
配当の原資	利益剰余金
1株当たり配当額	53,707円
基準日	平成30年3月31日

効力発生日

平成30年6月28日

第34期（自平成30年4月1日至平成31年3月31日）

## 1. 発行済株式の種類及び総数に関する事項

	当事業年度期首 株式数（株）	当事業年度増加 株式数（株）	当事業年度減少 株式数（株）	当事業年度末 株式数（株）
発行済株式				
普通株式	211,581	-	-	211,581
合計	211,581	-	-	211,581

## 2. 配当に関する事項

## (1) 配当金支払額

平成30年6月27日開催の定時株主総会において、次のとおり決議しております。

配当金の総額	11,363,380千円
1株当たり配当額	53,707円
基準日	平成30年3月31日
効力発生日	平成30年6月28日

## (2) 基準日が当事業年度に属する配当のうち、配当の効力発生日が翌事業年度となるもの

令和元年6月26日開催の定時株主総会において、次のとおり決議しております。

配当金の総額	9,675,175千円
配当の原資	利益剰余金
1株当たり配当額	45,728円
基準日	平成31年3月31日
効力発生日	令和元年6月27日

## (リース取引関係)

借主側

オペレーティング・リース取引

オペレーティング・リース取引のうち解約不能のものに係る未経過リース料

	第33期 (平成30年3月31日現在)	第34期 (平成31年3月31日現在)
1年内	678,116千円	675,956千円
1年超	1,351,912千円	675,956千円
合計	2,030,029千円	1,351,912千円

## (金融商品関係)

## 1. 金融商品の状況に関する事項

## (1) 金融商品に対する取組方針

資金運用については銀行預金、譲渡性預金または投資信託に限定しており、金融機関からの資金調達は行っておりません。

## (2) 金融商品の内容及びそのリスク

投資有価証券は主として投資信託であり、価格変動リスクに晒されております。

## (3) 金融商品に係るリスク管理体制

内部管理規程に従って月次でリスク資本を認識し、経営会議に報告しております。

## (4) 金融商品の時価等に関する事項についての補足説明

金融商品の時価には、市場価格に基づく価額のほか、市場価格がない場合には合理的に算定された価額が含まれております。当該価額の算定においては変動要因を織り込んでいるため、異なる前提条件等を採用することにより、当該価額が変動することがあります。

## 2. 金融商品の時価等に関する事項

貸借対照表計上額、時価及びこれらの差額については、次のとおりであります。なお、時価を把握することが極めて困難と認められるものは、次表には含まれておりません（（注2）参照）。

第33期(平成30年3月31日現在)

	貸借対照表 計上額(千円)	時価(千円)	差額(千円)
(1) 現金及び預金	54,140,307	54,140,307	-
(2) 有価証券	19,967	19,967	-
(3) 未収委託者報酬	9,770,529	9,770,529	-
(4) 投資有価証券	26,224,167	26,224,167	-
資産計	90,154,972	90,154,972	-
(1) 未払手数料	3,905,670	3,905,670	-
負債計	3,905,670	3,905,670	-

## 第34期(平成31年3月31日現在)

	貸借対照表 計上額(千円)	時価(千円)	差額(千円)
(1) 現金及び預金	53,969,686	53,969,686	-
(2) 有価証券	1,403,513	1,403,513	-
(3) 未収委託者報酬	9,995,458	9,995,458	-
(4) 投資有価証券	21,353,421	21,353,421	-
資産計	86,722,080	86,722,080	-
(1) 未払手数料	3,990,054	3,990,054	-
負債計	3,990,054	3,990,054	-

## (注1) 金融商品の時価の算定方法及び有価証券に関する事項

資 産

## (1) 現金及び預金、(3) 未収委託者報酬

これらは短期間で決済されるため、時価は帳簿価額にほぼ等しいことから、当該帳簿価額によっております。

## (2) 有価証券、(4) 投資有価証券

これらはすべて投資信託であり、時価は基準価額によっております。

負 債

## (1) 未払手数料

これらは短期間で決済されるため、時価は帳簿価額にほぼ等しいことから、当該帳簿価額によっております。

## (注2) 時価を把握することが極めて困難と認められる金融商品

(単位:千円)

区分	第33期 (平成30年3月31日現在)	第34期 (平成31年3月31日現在)
非上場株式	137,160	55,360
子会社株式	160,600	160,600
関連会社株式	159,536	159,536

非上場株式は、市場価格がなく、時価を把握することが極めて困難と認められるため、「(4) 投資有価証券」には含めておりません。

また、子会社株式及び関連会社株式は、市場価格がなく、時価を把握することが極めて困難と認められるため、記載しておりません。

## (注3) 金銭債権及び満期のある有価証券の決算日後の償還予定額

第33期(平成30年3月31日現在)

(単位:千円)

	1年以内	1年超 5年以内	5年超 10年以内	10年超
現金及び預金	54,140,307	-	-	-
未収委託者報酬	9,770,529	-	-	-
有価証券及び投資有価証券				
その他有価証券のうち満期があるもの				
投資信託	19,967	13,110,758	8,593,680	68,714
合計	63,930,804	13,110,758	8,593,680	68,714

第34期(平成31年3月31日現在)

(単位：千円)

	1年以内	1年超 5年以内	5年超 10年以内	10年超
現金及び預金	53,969,686	-	-	-
未収委託者報酬	9,995,458	-	-	-
有価証券及び投資有価証券				
その他有価証券のうち満期があるもの				
投資信託	1,403,513	9,358,708	5,874,634	90,573
合計	65,368,659	9,358,708	5,874,634	90,573

(有価証券関係)

## 1. 子会社株式及び関連会社株式

子会社株式及び関連会社株式（当事業年度の貸借対照表計上額は子会社株式160,600千円、関連会社株式159,536千円、前事業年度の貸借対照表計上額は子会社株式160,600千円、関連会社株式159,536千円）は、市場価格がなく、時価を把握することが極めて困難と認められるため、記載しておりません。

## 2. その他有価証券

第33期(平成30年3月31日現在)

	種類	貸借対照表計上額 (千円)	取得原価 (千円)	差額(千円)
貸借対照表計上額 が取得原価を超え るもの	株式	-	-	-
	債券	-	-	-
	その他	18,599,111	16,040,884	2,558,227
	小計	18,599,111	16,040,884	2,558,227
貸借対照表計上額 が取得原価を超え ないもの	株式	-	-	-
	債券	-	-	-
	その他	7,645,023	8,062,990	417,966
	小計	7,645,023	8,062,990	417,966
合計		26,244,135	24,103,874	2,140,260

第34期(平成31年3月31日現在)

	種類	貸借対照表計上額 (千円)	取得原価 (千円)	差額(千円)
貸借対照表計上額 が取得原価を超え るもの	株式	-	-	-
	債券	-	-	-
	その他	14,744,545	12,559,380	2,185,164
	小計	14,744,545	12,559,380	2,185,164
貸借対照表計上額 が取得原価を超え ないもの	株式	-	-	-
	債券	-	-	-
	その他	8,012,389	8,573,551	561,161
	小計	8,012,389	8,573,551	561,161
合計		22,756,935	21,132,932	1,624,002

## 3. 売却したその他有価証券

第33期(自平成29年4月1日至平成30年3月31日)

種類	売却額(千円)	売却益の合計額(千円)	売却損の合計額(千円)
株式	-	-	-
債券	-	-	-
その他	8,169,769	516,394	105,903
合計	8,169,769	516,394	105,903

## 第34期（自平成30年4月1日至平成31年3月31日）

種類	売却額（千円）	売却益の合計額（千円）	売却損の合計額（千円）
株式	140,240	58,440	-
債券	-	-	-
その他	5,222,594	443,338	135,399
合計	5,362,834	501,778	135,399

## 4. 減損処理を行った有価証券

前事業年度において、有価証券について102,096千円（その他有価証券のその他102,096千円）減損処理を行っております。

当事業年度において、有価証券について62,310千円（その他有価証券のその他62,310千円）減損処理を行っております。

なお、減損処理にあたっては、期末における時価が取得原価に比べ50%以上下落した場合、及び30%以上50%未満下落し、回復可能性等の合理的反証がない場合に行っております。

## （退職給付関係）

## 1. 採用している退職給付制度の概要

当社は、確定給付型の制度として、確定給付企業年金制度（積立型制度）及び退職一時金制度（非積立型制度）を設けております。また確定拠出型の制度として、確定拠出年金制度を設けております。

## 2. 確定給付制度

## (1) 退職給付債務の期首残高と期末残高の調整表

	第33期 (自平成29年4月1日 至平成30年3月31日)	第34期 (自平成30年4月1日 至平成31年3月31日)
退職給付債務の期首残高	3,649,089 千円	3,729,252 千円
勤務費用	184,120	193,531
利息費用	27,829	24,351
数理計算上の差異の発生額	56,895	15,898
退職給付の支払額	188,683	218,947
過去勤務費用の発生額	-	-
退職給付債務の期末残高	3,729,252	3,712,289

## (2) 年金資産の期首残高と期末残高の調整表

	第33期 (自平成29年4月1日 至平成30年3月31日)	第34期 (自平成30年4月1日 至平成31年3月31日)
年金資産の期首残高	2,698,738 千円	2,723,393 千円
期待運用収益	48,080	48,664
数理計算上の差異の発生額	47,759	4,606
事業主からの拠出額	102,564	102,564
退職給付の支払額	173,748	203,077
年金資産の期末残高	2,723,393	2,666,937

## (3) 退職給付債務及び年金資産の期末残高と貸借対照表に計上された退職給付引当金及び前払年金費用の調整表

	第33期 (平成30年3月31日現在)	第34期 (平成31年3月31日現在)
積立型制度の退職給付債務	3,374,562 千円	3,125,760 千円
年金資産	2,723,393	2,666,937
	651,168	458,822
非積立型制度の退職給付債務	354,690	586,529
未積立退職給付債務	1,005,858	1,045,351

未認識数理計算上の差異	169,893	114,968
未認識過去勤務費用	550,128	484,766
貸借対照表に計上された負債と 資産の純額	285,836	445,616
退職給付引当金	720,536	860,851
前払年金費用	434,700	415,234
貸借対照表に計上された負債と 資産の純額	285,836	445,616

## (4)退職給付費用及びその内訳項目の金額

	第33期 (自 平成29年4月1日 至 平成30年3月31日)	第34期 (自 平成30年4月1日 至 平成31年3月31日)
勤務費用	184,120 千円	193,531 千円
利息費用	27,829	24,351
期待運用収益	48,080	48,664
数理計算上の差異の費用処理 額	47,053	43,633
過去勤務費用の費用処理額	65,361	65,361
その他	4,780	5,986
確定給付制度に係る退職給付 費用	281,066	284,199

(注)「その他」は受入出向者に係る出向元への退職給付費用負担額等です。

## (5)年金資産に関する事項

## 年金資産の主な内訳

年金資産合計に対する主な分類ごとの比率は、次のとおりであります。

	第33期 (平成30年3月31日現在)	第34期 (平成31年3月31日現在)
債券	62.2 %	63.9 %
株式	34.7	33.2
その他	3.1	2.9
合計	100	100

## 長期期待運用収益率の設定方法

年金資産の長期期待運用収益率を決定するため、現在及び予想される年金資産の配分と年金資産を構成する多様な資産からの現在及び将来期待される長期の収益率を考慮しております。

## (6)数理計算上の計算基礎に関する事項

## 主要な数理計算上の計算基礎

	第33期 (平成30年3月31日現在)	第34期 (平成31年3月31日現在)
割引率	0.069 ~ 0.67%	0.035 ~ 0.49%
長期期待運用収益率	1.5 ~ 1.8%	1.5 ~ 1.8%

## 3.確定拠出制度

当社の確定拠出制度への要拠出額は、前事業年度142,105千円、当事業年度144,712千円であります。

## (税効果会計関係)

## 1.繰延税金資産及び繰延税金負債の発生の主な原因別の内訳

	第33期 (平成30年3月31日現在)	第34期 (平成31年3月31日現在)
繰延税金資産		
減損損失	445,379千円	436,050千円

投資有価証券評価損	223,512	223,821
未払事業税	135,805	109,109
賞与引当金	277,468	275,927
役員賞与引当金	12,235	19,428
役員退職慰労引当金	57,431	44,185
退職給付引当金	220,628	263,592
減価償却超過額	13,690	157,741
委託者報酬	257,879	264,398
長期差入保証金	23,262	31,721
時効後支払損引当金	78,035	75,866
連結納税適用による時価評価	200,331	148,858
その他	82,168	71,320
繰延税金資産 小計	2,027,829	2,122,023
評価性引当額	-	-
繰延税金資産 合計	2,027,829	2,122,023
繰延税金負債		
前払年金費用	133,105	127,144
連結納税適用による時価評価	1,382	1,320
その他有価証券評価差額金	655,348	497,269
その他	4	108
繰延税金負債 合計	789,840	625,842
繰延税金資産の純額	1,237,989	1,496,180

2. 法定実効税率と税効果会計適用後の法人税等の負担率との差異の原因となった主な項目別の内訳  
第33期(平成30年3月31日現在)及び第34期(平成31年3月31日現在)

法定実効税率と税効果会計適用後の法人税等の負担率との差が法定実効税率の100分の5以下であるため注記を省略しております。

(セグメント情報等)

[セグメント情報]

第33期(自平成29年4月1日至平成30年3月31日)及び第34期(自平成30年4月1日至平成31年3月31日)

当社は、資産運用業の単一セグメントであるため、記載を省略しております。

[関連情報]

第33期(自平成29年4月1日至平成30年3月31日)及び第34期(自平成30年4月1日至平成31年3月31日)

1. 製品及びサービスごとの情報

単一の製品・サービスの区分の外部顧客への営業収益が損益計算書の営業収益の90%を超えるため、記載を省略しております。

2. 地域ごとの情報

(1) 営業収益

投資信託の受益者の情報を制度上把握していないため、記載を省略しております。

(2) 有形固定資産

本邦以外に所在している有形固定資産がないため、該当事項はありません。

3. 主要な顧客ごとの情報

投資信託の受益者の情報を制度上把握していないため、記載を省略しております。

[報告セグメントごとの固定資産の減損損失に関する情報]



当社は、資産運用業の単一セグメントであるため、記載を省略しております。

[報告セグメントごとののれんの償却額及び未償却残高に関する情報]

当社は、資産運用業の単一セグメントであるため、記載を省略しております。

[報告セグメントごとの負ののれん発生益に関する情報]

当社は、資産運用業の単一セグメントであるため、記載を省略しております。

(関連当事者情報)

1. 関連当事者との取引

(1) 財務諸表提出会社の親会社及び主要株主等

第33期（自 平成29年4月1日 至 平成30年3月31日）

種類	会社等の名称	所在地	資本金	事業の内容	議決権等の所有(被所有)割合	関連当事者との関係	取引の内容	取引金額(注4)	科目	期末残高(注4)
親会社	(株)三菱UFJ フィナンシャル・ グループ	東京都 千代田 区	2,141,513 百万円	銀行持株 会社業	被所有 間接 100.0%	連結納税	連結納税に 伴う支払 (注1)	3,851,587 千円	その他未払金	3,850,734 千円
親会社	三菱UFJ 信託銀行(株)	東京都 千代田 区	324,279 百万円	信託業、 銀行業	被所有 直接 51.0%	当社投資信託の 募集の取扱及び 投資信託に係る 事務代行の委託 等	投資信託に 係る事務代 行手数料の 支払 (注2)	5,528,131 千円	未払手数料	665,262 千円
						投資の助言  役員の兼任	投資助言料 (注3)	664,152 千円	未払費用	348,142 千円
主要株主	(株)三菱東京 UFJ銀行 (注5)	東京都 千代田 区	1,711,958 百万円	銀行業	被所有 直接 15.0%	当社投資信託の 募集の取扱及び 投資信託に係る 事務代行の委託 等	投資信託に 係る事務代 行手数料の 支払 (注2)	5,852,112 千円	未払手数料	921,796 千円

第34期（自 平成30年4月1日 至 平成31年3月31日）

種類	会社等の名称	所在地	資本金	事業の内容	議決権等の所有(被所有)割合	関連当事者との関係	取引の内容	取引金額(注4)	科目	期末残高(注4)
親会社	(株)三菱UFJ フィナンシャル・ グループ	東京都 千代田 区	2,141,513 百万円	銀行持株 会社業	被所有 間接 100.0%	連結納税	連結納税に 伴う支払 (注1)	3,216,517 千円	その他未払金	3,217,341 千円
親会社	三菱UFJ 信託銀行(株)	東京都 千代田 区	324,279 百万円	信託業、 銀行業	被所有 直接 100.0%	当社投資信託の 募集の取扱及び 投資信託に係る 事務代行の委託 等	投資信託に 係る事務代 行手数料の 支払 (注2)	5,298,064 千円	未払手数料	671,568 千円
						投資の助言  役員の兼任	投資助言料 (注3)	695,834 千円	未払費用	365,510 千円

取引条件及び取引条件の決定方針等

(注) 1 . 連結納税制度に基づく連結法人税の支払予定額であります。

2. 投資信託に係る事務代行手数料については、商品毎に、過去の料率、市場実勢等を勘案して決定しております。
3. 投資助言料については、市場実勢を勘案して決定しております。
4. 上記金額のうち、取引金額は消費税等を含まず、期末残高は消費税等を含んで表示しております。
5. (株)三菱東京UFJ銀行は、平成30年4月1日付で、(株)三菱UFJ銀行に行名を変更しております。

## (2)財務諸表提出会社と同一の親会社をもつ会社等

第33期(自平成29年4月1日至平成30年3月31日)

種類	会社等の名称	所在地	資本金	事業の内容	議決権等の所有(被所有)割合	関連当事者との関係	取引の内容	取引金額(注4)	科目	期末残高(注4)
同一の親会社を持つ会社	三菱UFJモルガン・スタンレー証券(株)	東京都千代田区	40,500百万円	証券業	なし	当社投資信託の募集の取扱及び投資信託に係る事務代行の委託等	投資信託に係る事務代行手数料の支払(注2)	6,263,571千円	未払手数料	907,290千円

第34期(自平成30年4月1日至平成31年3月31日)

種類	会社等の名称	所在地	資本金	事業の内容	議決権等の所有(被所有)割合	関連当事者との関係	取引の内容	取引金額(注4)	科目	期末残高(注4)	
同一の親会社を持つ会社	(株)三菱UFJ銀行	東京都千代田区	1,711,958百万円	銀行業	なし(注1)	当社投資信託の募集の取扱及び投資信託に係る事務代行の委託等	投資信託に係る事務代行手数料の支払(注2)	4,629,670千円	未払手数料	734,633千円	
							取引銀行	コーラブル預金の預入(注3)	20,000,000千円	現金及び預金	20,000,000千円
								コーラブル預金に係る受取利息(注3)	1,578千円	未収収益	1,578千円
同一の親会社を持つ会社	三菱UFJモルガン・スタンレー証券(株)	東京都千代田区	40,500百万円	証券業	なし	当社投資信託の募集の取扱及び投資信託に係る事務代行の委託等	投資信託に係る事務代行手数料の支払(注2)	6,152,016千円	未払手数料	962,840千円	

## 取引条件及び取引条件の決定方針等

(注)1. (株)三菱UFJ銀行は、平成30年4月2日付で、保有する当社株式のすべてを(株)三菱UFJフィナンシャル・グループに対して現物配当しております。その結果、(株)三菱UFJ銀行は当社の主要株主から同一の親会社を持つ会社に該当することとなりました。

なお、(株)三菱UFJフィナンシャル・グループは、同日付で、取得した当社株式のすべてを会社分割の方法により三菱UFJ信託銀行(株)に対して承継させております。

2. 投資信託に係る事務代行手数料については、商品毎に、過去の料率、市場実勢等を勘案して決定しております。
3. 預金利率の条件は、市場金利等を勘案して決定しております。なお、預入期間は1年で

あります。

4. 上記金額のうち、取引金額は消費税等を含まず、期末残高は消費税等を含んで表示しております。

## 2. 親会社に関する注記

株式会社三菱UFJフィナンシャル・グループ（東京証券取引所、名古屋証券取引所及びニューヨーク証券取引所に上場）  
三菱UFJ信託銀行株式会社（非上場）

（1株当たり情報）

	第33期 （自平成29年4月1日 至平成30年3月31日）	第34期 （自平成30年4月1日 至平成31年3月31日）
1株当たり純資産額	393,935.45円	384,107.08円
1株当たり当期純利益金額	53,652.87円	45,571.50円

（注）1. 潜在株式調整後1株当たり当期純利益金額については、潜在株式が存在しないため、記載しておりません。

2. 1株当たり当期純利益金額の算定上の基礎は、以下のとおりであります。

	第33期 （自平成29年4月1日 至平成30年3月31日）	第34期 （自平成30年4月1日 至平成31年3月31日）
当期純利益金額（千円）	11,351,928	9,642,064
普通株主に帰属しない金額（千円）	-	-
普通株式に係る当期純利益金額（千円）	11,351,928	9,642,064
普通株式の期中平均株式数（株）	211,581	211,581

## 4【利害関係人との取引制限】

委託会社は、「金融商品取引法」の定めるところにより、利害関係人との取引について、次に掲げる行為が禁止されています。

自己またはその取締役もしくは執行役との間における取引を行うことを内容とした運用を行うこと（投資者の保護に欠け、もしくは取引の公正を害し、または金融商品取引業の信用を失墜させるおそれがないものとして内閣府令で定めるものを除きます。）。

運用財産相互間において取引を行うことを内容とした運用を行うこと（投資者の保護に欠け、もしくは取引の公正を害し、または金融商品取引業の信用を失墜させるおそれがないものとして内閣府令で定めるものを除きます。）。

通常取引の条件と異なる条件であって取引の公正を害するおそれのある条件で、委託会社の親法人等（委託会社の総株主等の議決権の過半数を保有していることその他の当該金融商品取引業者と密接な関係を有する法人その他の団体として政令で定める要件に該当する者をいいます。以下において同じ。）または子法人等（委託会社が総株主等の議決権の過半数を保有していることその他の当該金融商品取引業者と密接な関係を有する法人その他の団体として政令で定める要件に該当する者をいいます。以下同じ。）と有価証券の売買その他の取引または店頭デリバティブ取引を行うこと。

委託会社の親法人等または子法人等の利益を図るため、その行う投資運用業に関して運用の方針、運用財産の額もしくは市場の状況に照らして不必要な取引を行うことを内容とした運用を行うこと。

上記に掲げるもののほか、委託会社の親法人等または子法人等が関与する行為であって、投資者の保護に欠け、もしくは取引の公正を害し、または金融商品取引業の信用を失墜させるおそれのあるものとして内閣府令で定める行為

## 5【その他】

## 定款の変更等

定款の変更に関しては、株主総会の決議が必要です。

訴訟事件その他重要事項

該当事項はありません。

## 第2【その他の関係法人の概況】

## 1【名称、資本金の額及び事業の内容】

## (1) 受託会社

名称：三菱UFJ信託銀行株式会社

(再信託受託会社：日本マスタートラスト信託銀行株式会社)

資本金の額：324,279百万円（2018年9月末現在）

事業の内容：銀行業務および信託業務を営んでいます。

## (2) 販売会社

名称	資本金の額 (2018年9月末現在)	事業の内容
丸三証券株式会社	10,000 百万円	金融商品取引法に定める第一種金融商品取引業を営んでいます。

## (3) 再委託先

名称：ピムコジャパンリミテッド

資本金の額：13,411,674.44米ドル（2019年3月末現在）

事業の内容：投資運用業務を営んでいます。

## 2【関係業務の概要】

(1) 受託会社：ファンドの受託会社として、信託財産の保管・管理等を行います。

(2) 販売会社：ファンドの募集の取扱い、解約の取扱い、収益分配金・償還金の支払いの取扱い等を行います。

(3) 再委託先：委託会社から投資信託証券への運用の指図に関する権限の委託を受け、ファンドにおける運用の指図を行います。

## 3【資本関係】

委託会社と関係法人の主な資本関係は次の通りです。（2019年4月末現在）

三菱UFJ信託銀行株式会社は委託会社の株式の100.0%（211,581株）を所有しています。

(注) 関係法人が所有する委託会社の株式または委託会社が所有する関係法人の株式のうち、持株比率が3%以上のものを記載しています。

## 第3【その他】

(1) 目論見書の表紙にロゴマーク、図案およびキャッチ・コピーを採用すること、また使用開始日、ファンドの形態、申込みに係る事項、ファンド専用サイトのアドレスなどを記載することがあります。

(2) 投資信託説明書（交付目論見書）に、以下の趣旨の文言の全部または一部および有価証券届出書の主要内容を記載することがあります。

- ・ファンドに関する投資信託説明書（請求目論見書）を含む詳細な情報は、委託会社のホームページで閲覧、ダウンロードできます。

- ・本書には、約款の主な内容が含まれていますが、約款の全文は請求目論見書に掲載されていません。

- ・ご購入に際しては、本書の内容を十分にお読みください。
- ・ファンドの商品内容に関して重大な変更を行う場合には、投資信託及び投資法人に関する法律に基づき事前に受益者の意向を確認します。
- ・ファンドの財産は、信託法に基づき受託会社において分別管理されています。
- ・請求目論見書は、販売会社にご請求いただければ当該販売会社を通じて交付いたします。（請求目論見書をご請求された場合は、その旨をご自身で記録しておくようお願いいたします。）
- ・有価証券届出書の効力の発生の有無については、委託会社のホームページにて確認いただけます。効力が発生するまでに、本書の記載内容が訂正される場合があります。

- （３）投資信託説明書（請求目論見書）に信託約款を掲載します。
- （４）目論見書は電磁的方法により提供されるほか、インターネット、電子媒体等に掲載されることがあります。
- （５）投信評価機関、投信評価会社等からファンドに対するレーティングを取得し、当該レーティングを使用することがあります。
- （６）目論見書は「投資信託説明書」を別称として使用します。
- （７）目論見書に委託会社のホームページアドレス等を掲載し、当該アドレスにアクセスすることにより基準価額等の情報を入手できる旨のご案内を記載することがあります。

# 独立監査人の監査報告書

令和元年6月26日

三菱UFJ国際投信株式会社

取締役会 御中

## 有限責任監査法人トーマツ

指定有限責任社員 業務執行社員	公認会計士	青	木	裕	晃	印
--------------------	-------	---	---	---	---	---

指定有限責任社員 業務執行社員	公認会計士	伊	藤	鉄	也	印
--------------------	-------	---	---	---	---	---

当監査法人は、金融商品取引法第193条の2第1項の規定に基づく監査証明を行うため、「委託会社等の経理状況」に掲げられている三菱UFJ国際投信株式会社の平成30年4月1日から平成31年3月31日までの第34期事業年度の財務諸表、すなわち、貸借対照表、損益計算書、株主資本等変動計算書、重要な会計方針及びその他の注記について監査を行った。

### 財務諸表に対する経営者の責任

経営者の責任は、我が国において一般に公正妥当と認められる企業会計の基準に準拠して財務諸表を作成し適正に表示することにある。これには、不正又は誤謬による重要な虚偽表示のない財務諸表を作成し適正に表示するために経営者が必要と判断した内部統制を整備及び運用することが含まれる。

### 監査人の責任

当監査法人の責任は、当監査法人が実施した監査に基づいて、独立の立場から財務諸表に対する意見を表明することにある。当監査法人は、我が国において一般に公正妥当と認められる監査の基準に準拠して監査を行った。監査の基準は、当監査法人に財務諸表に重要な虚偽表示がないかどうかについて合理的な保証を得るために、監査計画を策定し、これに基づき監査を実施することを求めている。

監査においては、財務諸表の金額及び開示について監査証拠を入手するための手続が実施される。監査手続は、当監査法人の判断により、不正又は誤謬による財務諸表の重要な虚偽表示のリスクの評価に基づいて選択及び適用される。財務諸表監査の目的は、内部統制の有効性について意見表明するためのものではないが、当監査法人は、リスク評価の実施に際して、状況に応じた適切な監査手続を立案するために、財務諸表の作成と適正な表示に関連する内部統制を検討する。また、監査には、経営者が採用した会計方針及びその適用方法並びに経営者によって行われた見積りの評価も含め全体としての財務諸表の表示を検討することが含まれる。

当監査法人は、意見表明の基礎となる十分かつ適切な監査証拠を入手したと判断している。

### 監査意見

当監査法人は、上記の財務諸表が、我が国において一般に公正妥当と認められる企業会計の基準に準拠して、三菱UFJ国際投信株式会社の平成31年3月31日現在の財政状態及び同日をもって終了する事業年度の経営成績をすべての重要な点において適正に表示しているものと認める。

### 利害関係

会社と当監査法人又は業務執行社員との間には、公認会計士法の規定により記載すべき利害関係はない。

以上

---

（注）上記は、委託会社が、独立監査人の監査報告書の原本に記載された事項を電子化したものであり、その原本は委託会社が別途保管しております。なお、XBRLデータは監査の対象に含まれていません。

独立監査人の監査報告書

令和1年5月29日

三菱UFJ国際投信株式会社  
取締役会御中

PwCあらた有限責任監査法人

指定有限責任社員  
業務執行社員 公認会計士 大畑 茂 印指定有限責任社員  
業務執行社員 公認会計士 和田 渉 印

当監査法人は、金融商品取引法第193条の2第1項の規定に基づく監査証明を行うため、「ファンドの経理状況」に掲げられているPIMCO インカム戦略ファンド<円インカム>（毎月分配型）の平成30年10月23日から平成31年4月22日までの特定期間の財務諸表、すなわち、貸借対照表、損益及び剰余金計算書、注記表並びに附属明細表について監査を行った。

**財務諸表に対する経営者の責任**

経営者の責任は、我が国において一般に公正妥当と認められる企業会計の基準に準拠して財務諸表を作成し適正に表示することにある。これには、不正又は誤謬による重要な虚偽表示のない財務諸表を作成し適正に表示するために経営者が必要と判断した内部統制を整備及び運用することが含まれる。

**監査人の責任**

当監査法人の責任は、当監査法人が実施した監査に基づいて、独立の立場から財務諸表に対する意見を表明することにある。当監査法人は、我が国において一般に公正妥当と認められる監査の基準に準拠して監査を行った。監査の基準は、当監査法人に財務諸表に重要な虚偽表示がないかどうかについて合理的な保証を得るために、監査計画を策定し、これに基づき監査を実施することを求めている。

監査においては、財務諸表の金額及び開示について監査証拠を入手するための手続が実施される。監査手続は、当監査法人の判断により、不正又は誤謬による財務諸表の重要な虚偽表示のリスクの評価に基づいて選択及び適用される。財務諸表監査の目的は、内部統制の有効性について意見表明するためのものではないが、当監査法人は、リスク評価の実施に際して、状況に応じた適切な監査手続を立案するために、財務諸表の作成と適正な表示に関連する内部統制を検討する。また、監査には、経営者が採用した会計方針及びその適用方法並びに経営者によって行われた見積りの評価も含め全体としての財務諸表の表示を検討することが含まれる。

当監査法人は、意見表明の基礎となる十分かつ適切な監査証拠を入手したと判断している。

**監査意見**

当監査法人は、上記の財務諸表が、我が国において一般に公正妥当と認められる企業会計の基準に準拠して、PIMCO インカム戦略ファンド<円インカム>（毎月分配型）の平成31年4月22日現在の信託財産の状態及び同日をもって終了する特定期間の損益の状況をすべての重要な点において適正に表示しているものと認める。

**利害関係**

三菱UFJ国際投信株式会社及びファンドと当監査法人又は業務執行社員との間には、公認会計士法の規定により記載すべき利害関係はない。

以 上

（注）上記は、委託会社が、独立監査人の監査報告書の原本に記載された事項を電子化したものであり、その原本は委託会社が別途保管しております。なお、XBRLデータは監査の対象に含まれていません。



独立監査人の監査報告書

令和1年5月29日

三菱UFJ国際投信株式会社  
取締役会御中

PwCあらた有限責任監査法人

指定有限責任社員  
業務執行社員 公認会計士 大畑 茂 印指定有限責任社員  
業務執行社員 公認会計士 和田 渉 印

当監査法人は、金融商品取引法第193条の2第1項の規定に基づく監査証明を行うため、「ファンドの経理状況」に掲げられているPIMCO インカム戦略ファンド<円インカム>（年2回分配型）の平成30年10月23日から平成31年4月22日までの計算期間の財務諸表、すなわち、貸借対照表、損益及び剰余金計算書、注記表並びに附属明細表について監査を行った。

**財務諸表に対する経営者の責任**

経営者の責任は、我が国において一般に公正妥当と認められる企業会計の基準に準拠して財務諸表を作成し適正に表示することにある。これには、不正又は誤謬による重要な虚偽表示のない財務諸表を作成し適正に表示するために経営者が必要と判断した内部統制を整備及び運用することが含まれる。

**監査人の責任**

当監査法人の責任は、当監査法人が実施した監査に基づいて、独立の立場から財務諸表に対する意見を表明することにある。当監査法人は、我が国において一般に公正妥当と認められる監査の基準に準拠して監査を行った。監査の基準は、当監査法人に財務諸表に重要な虚偽表示がないかどうかについて合理的な保証を得るために、監査計画を策定し、これに基づき監査を実施することを求めている。

監査においては、財務諸表の金額及び開示について監査証拠を入手するための手続が実施される。監査手続は、当監査法人の判断により、不正又は誤謬による財務諸表の重要な虚偽表示のリスクの評価に基づいて選択及び適用される。財務諸表監査の目的は、内部統制の有効性について意見表明するためのものではないが、当監査法人は、リスク評価の実施に際して、状況に応じた適切な監査手続を立案するために、財務諸表の作成と適正な表示に関連する内部統制を検討する。また、監査には、経営者が採用した会計方針及びその適用方法並びに経営者によって行われた見積りの評価も含め全体としての財務諸表の表示を検討することが含まれる。

当監査法人は、意見表明の基礎となる十分かつ適切な監査証拠を入手したと判断している。

**監査意見**

当監査法人は、上記の財務諸表が、我が国において一般に公正妥当と認められる企業会計の基準に準拠して、PIMCO インカム戦略ファンド<円インカム>（年2回分配型）の平成31年4月22日現在の信託財産の状態及び同日をもって終了する計算期間の損益の状況をすべての重要な点において適正に表示しているものと認める。

**利害関係**

三菱UFJ国際投信株式会社及びファンドと当監査法人又は業務執行社員との間には、公認会計士法の規定により記載すべき利害関係はない。

以 上

（注）上記は、委託会社が、独立監査人の監査報告書の原本に記載された事項を電子化したものであり、その原本は委託会社が別途保管しております。なお、XBRLデータは監査の対象に含まれていません。

独立監査人の監査報告書

令和1年5月29日

三菱UFJ国際投信株式会社  
取締役会御中

PwCあらた有限責任監査法人

指定有限責任社員  
業務執行社員 公認会計士 大畑 茂 印指定有限責任社員  
業務執行社員 公認会計士 和田 渉 印

当監査法人は、金融商品取引法第193条の2第1項の規定に基づく監査証明を行うため、「ファンドの経理状況」に掲げられているPIMCO インカム戦略ファンド<米ドルインカム>（毎月分配型）の平成30年10月23日から平成31年4月22日までの特定期間の財務諸表、すなわち、貸借対照表、損益及び剰余金計算書、注記表並びに附属明細表について監査を行った。

**財務諸表に対する経営者の責任**

経営者の責任は、我が国において一般に公正妥当と認められる企業会計の基準に準拠して財務諸表を作成し適正に表示することにある。これには、不正又は誤謬による重要な虚偽表示のない財務諸表を作成し適正に表示するために経営者が必要と判断した内部統制を整備及び運用することが含まれる。

**監査人の責任**

当監査法人の責任は、当監査法人が実施した監査に基づいて、独立の立場から財務諸表に対する意見を表明することにある。当監査法人は、我が国において一般に公正妥当と認められる監査の基準に準拠して監査を行った。監査の基準は、当監査法人に財務諸表に重要な虚偽表示がないかどうかについて合理的な保証を得るために、監査計画を策定し、これに基づき監査を実施することを求めている。

監査においては、財務諸表の金額及び開示について監査証拠を入手するための手続が実施される。監査手続は、当監査法人の判断により、不正又は誤謬による財務諸表の重要な虚偽表示のリスクの評価に基づいて選択及び適用される。財務諸表監査の目的は、内部統制の有効性について意見表明するためのものではないが、当監査法人は、リスク評価の実施に際して、状況に応じた適切な監査手続を立案するために、財務諸表の作成と適正な表示に関連する内部統制を検討する。また、監査には、経営者が採用した会計方針及びその適用方法並びに経営者によって行われた見積りの評価も含め全体としての財務諸表の表示を検討することが含まれる。

当監査法人は、意見表明の基礎となる十分かつ適切な監査証拠を入手したと判断している。

**監査意見**

当監査法人は、上記の財務諸表が、我が国において一般に公正妥当と認められる企業会計の基準に準拠して、PIMCO インカム戦略ファンド<米ドルインカム>（毎月分配型）の平成31年4月22日現在の信託財産の状態及び同日をもって終了する特定期間の損益の状況をすべての重要な点において適正に表示しているものと認める。

**利害関係**

三菱UFJ国際投信株式会社及びファンドと当監査法人又は業務執行社員との間には、公認会計士法の規定により記載すべき利害関係はない。

以 上

（注）上記は、委託会社が、独立監査人の監査報告書の原本に記載された事項を電子化したものであり、その原本は委託会社が別途保管しております。なお、XBRLデータは監査の対象に含まれていません。

独立監査人の監査報告書

令和1年5月29日

三菱UFJ国際投信株式会社  
取締役会御中

PwCあらた有限責任監査法人

指定有限責任社員  
業務執行社員 公認会計士 大畑 茂 印指定有限責任社員  
業務執行社員 公認会計士 和田 渉 印

当監査法人は、金融商品取引法第193条の2第1項の規定に基づく監査証明を行うため、「ファンドの経理状況」に掲げられているPIMCO インカム戦略ファンド<米ドルインカム>（年2回分配型）の平成30年10月23日から平成31年4月22日までの計算期間の財務諸表、すなわち、貸借対照表、損益及び剰余金計算書、注記表並びに附属明細表について監査を行った。

**財務諸表に対する経営者の責任**

経営者の責任は、我が国において一般に公正妥当と認められる企業会計の基準に準拠して財務諸表を作成し適正に表示することにある。これには、不正又は誤謬による重要な虚偽表示のない財務諸表を作成し適正に表示するために経営者が必要と判断した内部統制を整備及び運用することが含まれる。

**監査人の責任**

当監査法人の責任は、当監査法人が実施した監査に基づいて、独立の立場から財務諸表に対する意見を表明することにある。当監査法人は、我が国において一般に公正妥当と認められる監査の基準に準拠して監査を行った。監査の基準は、当監査法人に財務諸表に重要な虚偽表示がないかどうかについて合理的な保証を得るために、監査計画を策定し、これに基づき監査を実施することを求めている。

監査においては、財務諸表の金額及び開示について監査証拠を入手するための手続が実施される。監査手続は、当監査法人の判断により、不正又は誤謬による財務諸表の重要な虚偽表示のリスクの評価に基づいて選択及び適用される。財務諸表監査の目的は、内部統制の有効性について意見表明するためのものではないが、当監査法人は、リスク評価の実施に際して、状況に応じた適切な監査手続を立案するために、財務諸表の作成と適正な表示に関連する内部統制を検討する。また、監査には、経営者が採用した会計方針及びその適用方法並びに経営者によって行われた見積りの評価も含め全体としての財務諸表の表示を検討することが含まれる。

当監査法人は、意見表明の基礎となる十分かつ適切な監査証拠を入手したと判断している。

**監査意見**

当監査法人は、上記の財務諸表が、我が国において一般に公正妥当と認められる企業会計の基準に準拠して、PIMCO インカム戦略ファンド<米ドルインカム>（年2回分配型）の平成31年4月22日現在の信託財産の状態及び同日をもって終了する計算期間の損益の状況をすべての重要な点において適正に表示しているものと認める。

**利害関係**

三菱UFJ国際投信株式会社及びファンドと当監査法人又は業務執行社員との間には、公認会計士法の規定により記載すべき利害関係はない。

以 上

（注）上記は、委託会社が、独立監査人の監査報告書の原本に記載された事項を電子化したものであり、その原本は委託会社が別途保管しております。なお、XBRLデータは監査の対象に含まれていません。