

## 【表紙】

【提出書類】 有価証券報告書

【提出先】 関東財務局長殿

【提出日】 平成28年8月10日提出

【計算期間】 U Sバンクローンファンド・為替ヘッジあり（毎月分配型） 第5特定期間  
U Sバンクローンファンド・為替ヘッジなし（毎月分配型） 第5特定期間  
U Sバンクローンファンド・為替ヘッジあり（年2回決算型） 第5期  
U Sバンクローンファンド・為替ヘッジなし（年2回決算型） 第5期  
(自 平成27年11月20日至 平成28年5月19日)

【ファンド名】 U Sバンクローンファンド・為替ヘッジあり（毎月分配型）  
U Sバンクローンファンド・為替ヘッジなし（毎月分配型）  
U Sバンクローンファンド・為替ヘッジあり（年2回決算型）  
U Sバンクローンファンド・為替ヘッジなし（年2回決算型）

【発行者名】 野村アセットマネジメント株式会社

【代表者の役職氏名】 C E O兼執行役社長 渡邊 国夫

【本店の所在の場所】 東京都中央区日本橋一丁目12番1号

【事務連絡者氏名】 松井 秀仁

【連絡場所】 東京都中央区日本橋一丁目12番1号

【電話番号】 03-3241-9511

【縦覧に供する場所】 該当事項はありません。

## 第一部【ファンド情報】

## 第1【ファンドの状況】

## 1【ファンドの性格】

## (1)【ファンドの目的及び基本的性格】

米ドル建ての企業向け貸付債権（「バンクローン」といいます。）を実質的な主要投資対象<sup>1</sup>とし、高水準のインカムゲインの確保と中長期的な信託財産の成長を目指して運用を行なうことを基本とします。なお、米ドル建ての高利回り事業債<sup>2</sup>（ハイ・イールド・ボンド）等を実質的に投資する場合があります。

- 1 主として米ドル建てのバンクローンに投資する投資信託証券（投資信託および外国投資信託の受益証券（投資法人および外国投資法人の投資証券を含みます。）。以下同じ。）および残存期間の短い公社債やコマーシャル・ペーパー等の短期有価証券を主要投資対象とする投資信託証券に投資するファンド・オブ・ファンズ方式で運用します。「実質的な主要投資対象」とは、投資信託証券を通じて投資する、主要な投資対象という意味です。
- 2 格付機関によってBB格相当以下の格付が付与されているもの（格付のない場合には同等の信用度を有すると判断されるものを含みます。）をいいます。

## 信託金の限度額

信託金限度額は、各ファンドにつき5,000億円です。ただし、受託者と合意のうえ、当該信託金限度額を変更することができます。

## &lt;商品分類&gt;

一般社団法人投資信託協会が定める「商品分類に関する指針」に基づくファンドの商品分類は以下の通りです。

なお、ファンドに該当する商品分類及び属性区分は下記の表中に**網掛け表示**しております。

（USバンクローンファンド・為替ヘッジあり（毎月分配型））

## 《商品分類表》

単位型・追加型	投資対象地域	投資対象資産 (収益の源泉)
単位型	国内	株式 債券
<b>追加型</b>	<b>海外</b>	不動産投信
	内外	<b>その他資産</b> <b>(金銭債権)</b> 資産複合

## 《属性区分表》

投資対象資産	決算頻度	投資対象地域	投資形態	為替ヘッジ
株式 一般 大型株 中小型株	年1回	グローバル		
	年2回	<b>日本</b>		
	年4回	<b>北米</b>		
債券 一般 公債 社債 その他債券 クレジット属性 ( )	年6回 (隔月)	欧州	ファミリーファンド	<b>あり</b> <b>(フルヘッジ)</b>
	<b>年12回</b> <b>(毎月)</b>	アジア		
	日々	オセアニア		
不動産投信	日々	中南米	<b>ファンド・オブ・ファンズ</b>	なし
<b>その他資産</b> <b>(投資信託証券</b> <b>(金銭債権))</b>	その他 ( )	アフリカ		
		中近東 (中東)		
資産複合 ( ) 資産配分固定型 資産配分変更型		エマージング		

ファンドは、ファンド・オブ・ファンズです。このため、組入れている資産を示す属性区分上の投資対象資産（その他資産（投資信託証券））と収益の源泉となる資産を示す商品分類上の投資対象資産（その他資産）とが異なります。

（USバンクローンファンド・為替ヘッジなし（毎月分配型））

《商品分類表》

単位型・追加型	投資対象地域	投資対象資産 (収益の源泉)
単位型	国内	株式 債券
	<b>海外</b>	不動産投信
<b>追加型</b>	内外	<b>その他資産</b> <b>(金銭債権)</b> 資産複合

《属性区分表》

投資対象資産	決算頻度	投資対象地域	投資形態	為替ヘッジ
--------	------	--------	------	-------

株式 一般 大型株 中小型株	年1回	グローバル		
	年2回	<b>日本</b>		
	年4回	<b>北米</b>		
債券 一般 公債 社債 その他債券 クレジット属性 ( )	年6回 (隔月)	欧州	ファミリーファンド	あり ( )
	<b>年12回</b> <b>(毎月)</b>	アジア		
	日々	オセアニア		
不動産投信	その他 ( )	中南米	<b>ファンド・オブ・ファンズ</b>	<b>なし</b>
<b>その他資産</b> <b>(投資信託証券</b> <b>(金銭債権))</b>		アフリカ		
資産複合 ( )		中近東 (中東)		
資産配分固定型 資産配分変更型		エマージング		

ファンドは、ファンド・オブ・ファンズです。このため、組入れている資産を示す属性区分上の投資対象資産（その他資産（投資信託証券））と収益の源泉となる資産を示す商品分類上の投資対象資産（その他資産）とが異なります。

（USバンクローンファンド・為替ヘッジあり（年2回決算型））

《商品分類表》

単位型・追加型	投資対象地域	投資対象資産 (収益の源泉)
単位型	国内	株式 債券
	<b>海外</b>	不動産投信
<b>追加型</b>	内外	<b>その他資産</b> <b>(金銭債権)</b> 資産複合

《属性区分表》

投資対象資産	決算頻度	投資対象地域	投資形態	為替ヘッジ
--------	------	--------	------	-------

株式 一般 大型株 中小型株	年1回 <b>年2回</b>	グローバル <b>日本</b>		
債券 一般 公債 社債 その他債券 クレジット属性 ( )	年4回 年6回 (隔月) 年12回 (毎月) 日々 その他 ( )	<b>北米</b> 欧州 アジア オセアニア 中南米 アフリカ 中近東 (中東) エマージング	ファミリーファンド  <b>ファンド・オブ・ファンズ</b>	<b>あり</b> <b>(フルヘッジ)</b>          なし
不動産投信  <b>その他資産</b> <b>(投資信託証券</b> <b>金銭債権)</b>				
資産複合 ( ) 資産配分固定型 資産配分変更型				

ファンドは、ファンド・オブ・ファンズです。このため、組入れている資産を示す属性区分上の投資対象資産（その他資産（投資信託証券））と収益の源泉となる資産を示す商品分類上の投資対象資産（その他資産）とが異なります。

（USバンクローンファンド・為替ヘッジなし（年2回決算型））

《商品分類表》

単位型・追加型	投資対象地域	投資対象資産 (収益の源泉)
単位型	国内	株式 債券
<b>追加型</b>	<b>海外</b>	不動産投信
	内外	<b>その他資産</b> <b>(金銭債権)</b> 資産複合

《属性区分表》

投資対象資産	決算頻度	投資対象地域	投資形態	為替ヘッジ
--------	------	--------	------	-------

株式 一般 大型株 中小型株	年1回 <b>年2回</b>	グローバル <b>日本</b>		
債券 一般 公債 社債 その他債券 クレジット属性 ( )	年4回 年6回 (隔月) 年12回 (毎月)	<b>北米</b> 欧州 アジア オセアニア	ファミリーファンド	あり ( )
不動産投信 <b>その他資産 (投資信託証券 金銭債権)</b>	日々 その他 ( )	中南米 アフリカ 中近東 (中東) エマージング	<b>ファンド・オブ・ファンズ</b>	<b>なし</b>
資産複合 ( ) 資産配分固定型 資産配分変更型				

ファンドは、ファンド・オブ・ファンズです。このため、組入れている資産を示す属性区分上の投資対象資産（その他資産（投資信託証券））と収益の源泉となる資産を示す商品分類上の投資対象資産（その他資産）とが異なります。

属性区分に記載している「為替ヘッジ」は、対円での為替リスクに対するヘッジの有無を記載しております。

上記、商品分類及び属性区分の定義については、下記をご覧ください。

なお、下記一般社団法人投資信託協会のホームページでもご覧頂けます。

《一般社団法人投資信託協会インターネットホームページアドレス》 <http://www.toushin.or.jp/>

一般社団法人投資信託協会が定める「商品分類に関する指針」に基づくファンドの商品分類及び属性区分は以下の通りです。（平成22年7月1日現在）

#### <商品分類表定義>

##### [単位型投信・追加型投信の区分]

- (1)単位型投信...当初、募集された資金が一つの単位として信託され、その後の追加設定は一切行われのないファンドをいう。
- (2)追加型投信...一度設定されたファンドであってもその後追加設定が行われ従来の信託財産とともに運用されるファンドをいう。

##### [投資対象地域による区分]

- (1)国内...目論見書又は投資信託約款において、組入資産による主たる投資収益が実質的に国内の資産を源泉とする旨の記載があるものをいう。
- (2)海外...目論見書又は投資信託約款において、組入資産による主たる投資収益が実質的に海外の資産を源泉とする旨の記載があるものをいう。
- (3)内外...目論見書又は投資信託約款において、国内及び海外の資産による投資収益を実質的に源泉とする旨の記載があるものをいう。

##### [投資対象資産(収益の源泉)による区分]

- (1)株式...目論見書又は投資信託約款において、組入資産による主たる投資収益が実質的に株式を源泉とする旨の記載があるものをいう。
- (2)債券...目論見書又は投資信託約款において、組入資産による主たる投資収益が実質的に債券を源泉とする旨の記載があるものをいう。
- (3)不動産投信(リート)...目論見書又は投資信託約款において、組入資産による主たる投資収益が実質的に不動産投資信託の受益証券及び不動産投資法人の投資証券を源泉とする旨の記載があるものをいう。

- (4)その他資産...目論見書又は投資信託約款において、組入資産による主たる投資収益が実質的に上記(1)から(3)に掲げる資産以外の資産を源泉とする旨の記載があるものをいう。なお、その他資産と併記して具体的な収益の源泉となる資産の名称記載も可とする。
- (5)資産複合...目論見書又は投資信託約款において、上記(1)から(4)に掲げる資産のうち複数の資産による投資収益を実質的に源泉とする旨の記載があるものをいう。

## [ 独立した区分 ]

- (1)MMF(マネー・マネージメント・ファンド)...「MMF等の運営に関する規則」に定めるMMFをいう。
- (2)MRF(マネー・リザーブ・ファンド)...「MMF等の運営に関する規則」に定めるMRFをいう。
- (3)ETF...投資信託及び投資法人に関する法律施行令(平成12年政令480号)第12条第1号及び第2号に規定する証券投資信託並びに租税特別措置法(昭和32年法律第26号)第9条の4の2に規定する上場証券投資信託をいう。

## [ 補足分類 ]

- (1)インデックス型...目論見書又は投資信託約款において、各種指数に連動する運用成果を目指す旨の記載があるものをいう。
- (2)特殊型...目論見書又は投資信託約款において、投資者に対して注意を喚起することが必要と思われる特殊な仕組みあるいは運用手法の記載があるものをいう。なお、下記の属性区分で特殊型の小分類において「条件付運用型」に該当する場合には当該小分類を括弧書きで付記するものとし、それ以外の小分類に該当する場合には当該小分類を括弧書きで付記できるものとする。

## &lt; 属性区分表定義 &gt;

## [ 投資対象資産による属性区分 ]

## 株式

- (1)一般...次の大型株、中小型株属性にあてはまらない全てのものをいう。
- (2)大型株...目論見書又は投資信託約款において、主として大型株に投資する旨の記載があるものをいう。
- (3)中小型株...目論見書又は投資信託約款において、主として中小型株に投資する旨の記載があるものをいう。

## 債券

- (1)一般...次の公債、社債、その他債券属性にあてはまらない全てのものをいう。
- (2)公債...目論見書又は投資信託約款において、日本国又は各国の政府の発行する国債(地方債、政府保証債、政府機関債、国際機関債を含む。以下同じ。)に主として投資する旨の記載があるものをいう。
- (3)社債...目論見書又は投資信託約款において、企業等が発行する社債に主として投資する旨の記載があるものをいう。
- (4)その他債券...目論見書又は投資信託約款において、公債又は社債以外の債券に主として投資する旨の記載があるものをいう。
- (5)格付等クレジットによる属性...目論見書又は投資信託約款において、上記(1)から(4)の「発行体」による区分のほか、特にクレジットに対して明確な記載があるものについては、上記(1)から(4)に掲げる区分に加え「高格付債」「低格付債」等を併記することも可とする。

不動産投信...これ以上の詳細な分類は行わないものとする。

その他資産...組入れている資産を記載するものとする。

資産複合...以下の小分類に該当する場合には当該小分類を併記することができる。

- (1)資産配分固定型...目論見書又は投資信託約款において、複数資産を投資対象とし、組入比率については固定的とする旨の記載があるものをいう。なお、組み合わせている資産を列挙するものとする。
- (2)資産配分変更型...目論見書又は投資信託約款において、複数資産を投資対象とし、組入比率については、機動的な変更を行なう旨の記載があるものもしくは固定的とする旨の記載がないものをいう。なお、組み合わせている資産を列挙するものとする。

## [ 決算頻度による属性区分 ]

- (1)年1回...目論見書又は投資信託約款において、年1回決算する旨の記載があるものをいう。
- (2)年2回...目論見書又は投資信託約款において、年2回決算する旨の記載があるものをいう。
- (3)年4回...目論見書又は投資信託約款において、年4回決算する旨の記載があるものをいう。
- (4)年6回(隔月)...目論見書又は投資信託約款において、年6回決算する旨の記載があるものをいう。
- (5)年12回(毎月)...目論見書又は投資信託約款において、年12回(毎月)決算する旨の記載があるものをいう。
- (6)日々...目論見書又は投資信託約款において、日々決算する旨の記載があるものをいう。
- (7)その他...上記属性にあてはまらない全てのものをいう。

## [ 投資対象地域による属性区分(重複使用可能) ]

- (1)グローバル...目論見書又は投資信託約款において、組入資産による投資収益が世界の資産を源泉とする旨の記載があるものをいう。なお、「世界の資産」の中に「日本」を含むか含まないかを明確に記載するものとする。
- (2)日本...目論見書又は投資信託約款において、組入資産による投資収益が日本の資産を源泉とする旨の記載があるものをいう。
- (3)北米...目論見書又は投資信託約款において、組入資産による投資収益が北米地域の資産を源泉とする旨の記載があ

るものをいう。

- (4)欧州...目論見書又は投資信託約款において、組入資産による投資収益が欧州地域の資産を源泉とする旨の記載があるものをいう。
- (5)アジア...目論見書又は投資信託約款において、組入資産による投資収益が日本を除くアジア地域の資産を源泉とする旨の記載があるものをいう。
- (6)オセアニア...目論見書又は投資信託約款において、組入資産による投資収益がオセアニア地域の資産を源泉とする旨の記載があるものをいう。
- (7)中南米...目論見書又は投資信託約款において、組入資産による投資収益が中南米地域の資産を源泉とする旨の記載があるものをいう。
- (8)アフリカ...目論見書又は投資信託約款において、組入資産による投資収益がアフリカ地域の資産を源泉とする旨の記載があるものをいう。
- (9)中近東(中東)...目論見書又は投資信託約款において、組入資産による投資収益が中近東地域の資産を源泉とする旨の記載があるものをいう。
- (10)エマージング...目論見書又は投資信託約款において、組入資産による投資収益がエマージング地域(新興成長国(地域))の資産を源泉とする旨の記載があるものをいう。

#### [投資形態による属性区分]

- (1)ファミリーファンド...目論見書又は投資信託約款において、親投資信託(ファンド・オブ・ファンズにのみ投資されるものを除く。)を投資対象として投資するものをいう。
- (2)ファンド・オブ・ファンズ...「投資信託等の運用に関する規則」第2条に規定するファンド・オブ・ファンズをいう。

#### [為替ヘッジによる属性区分]

- (1)為替ヘッジあり...目論見書又は投資信託約款において、為替のフルヘッジ又は一部の資産に為替のヘッジを行う旨の記載があるものをいう。
- (2)為替ヘッジなし...目論見書又は投資信託約款において、為替のヘッジを行わない旨の記載があるもの又は為替のヘッジを行う旨の記載がないものをいう。

#### [インデックスファンドにおける対象インデックスによる属性区分]

- (1)日経225
- (2)TOPIX
- (3)その他の指数...前記指数にあてはまらない全てのものをいう。

#### [特殊型]

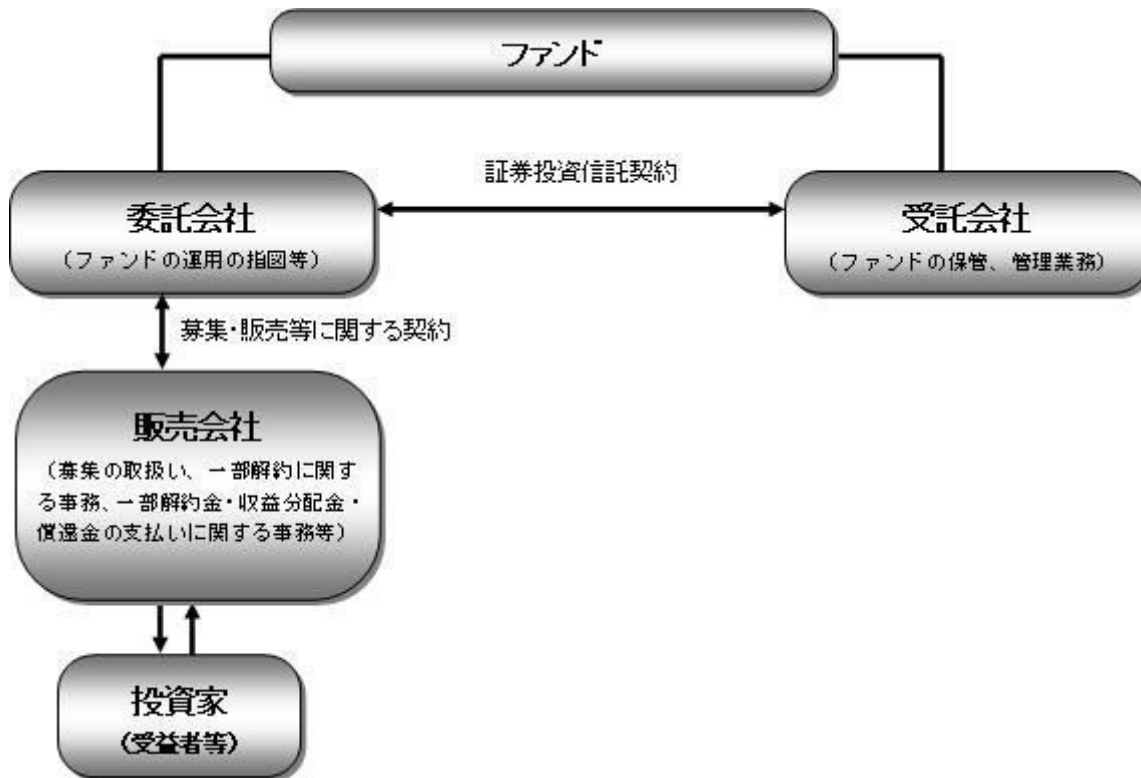
- (1)ブル・ベア型...目論見書又は投資信託約款において、派生商品をヘッジ目的以外に用い、積極的に投資を行うとともに各種指数・資産等への連動若しくは逆連動(一定倍の連動若しくは逆連動を含む。)を目指す旨の記載があるものをいう。
- (2)条件付運用型...目論見書又は投資信託約款において、仕組債への投資またはその他特殊な仕組みを用いることにより、目標とする投資成果(基準価額、償還価額、収益分配金等)や信託終了日等が、明示的な指標等の値により定められる一定の条件によって決定される旨の記載があるものをいう。
- (3)ロング・ショート型/絶対収益追求型...目論見書又は投資信託約款において、特定の市場に左右されにくい収益の追求を目指す旨若しくはロング・ショート戦略により収益の追求を目指す旨の記載があるものをいう。
- (4)その他型...目論見書又は投資信託約款において、上記(1)から(3)に掲げる属性のいずれにも該当しない特殊な仕組みあるいは運用手法の記載があるものをいう。

## (2)【ファンドの沿革】

平成26年5月13日 信託契約締結、ファンドの設定日、運用開始

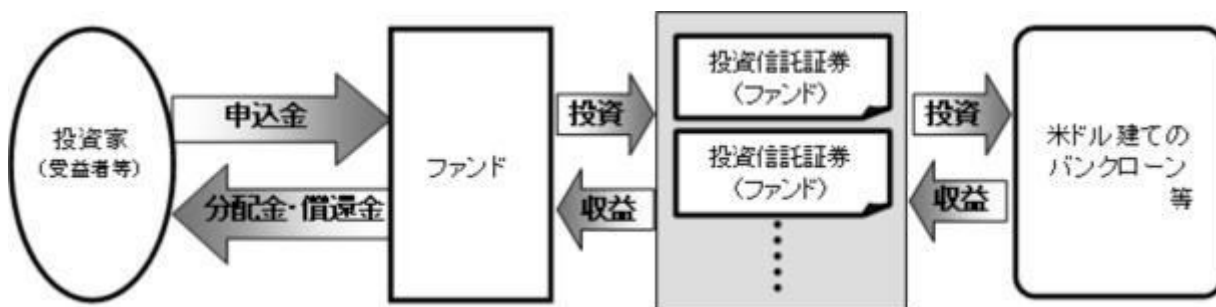
## (3)【ファンドの仕組み】





#### 《ファンド・オブ・ファンズ方式について》

ファンドは、複数の投資信託証券（ファンド）を投資対象とするファンド・オブ・ファンズ方式で運用します。



ファンド	USバンクローンファンド・為替ヘッジあり（毎月分配型）
	USバンクローンファンド・為替ヘッジなし（毎月分配型）
	USバンクローンファンド・為替ヘッジあり（年2回決算型）
	USバンクローンファンド・為替ヘッジなし（年2回決算型）
委託会社(委託者)	野村アセットマネジメント株式会社
受託会社(受託者)	株式会社りそな銀行 (再信託受託会社：日本トラスティ・サービス信託銀行株式会社)

委託会社の概況(平成28年6月末現在)

・名称

野村アセットマネジメント株式会社

- ・本店の所在の場所  
東京都中央区日本橋一丁目12番1号
- ・資本金の額  
17,180百万円
- ・会社の沿革
 

昭和34年(1959年)12月1日	野村証券投資信託委託株式会社として設立
平成9年(1997年)10月1日	投資顧問会社である野村投資顧問株式会社と合併して野村アセット・マネジメント投信株式会社に商号を変更
平成12年(2000年)11月1日	野村アセットマネジメント株式会社に商号を変更
平成15年(2003年)6月27日	委員会等設置会社へ移行
- ・大株主の状況

名称	住所	所有株式数	比率
野村ホールディングス株式会社	東京都中央区日本橋一丁目9番1号	5,150,693株	100%

## 2【投資方針】

### (1)【投資方針】

ファンドは、米ドル建てのバンクローン为主要投資対象とする投資信託証券および残存期間の短い公社債やコマーシャル・ペーパー等の短期有価証券を主要投資対象とする投資信託証券に投資します。

ファンドが投資する投資信託証券は、外貨建資産の為替ヘッジ方針について、各々以下のものに限定することを基本とします。

為替ヘッジあり（毎月分配型）/ 為替ヘッジあり（年2回決算型）	為替ヘッジなし（毎月分配型）/ 為替ヘッジなし（年2回決算型）
外貨建資産について、為替ヘッジを行なうことを基本とするもの。 上記に類するもの。	外貨建資産について、為替ヘッジを行わないことを基本とするもの。 上記に類するもの。

投資信託証券への投資は高位を維持することを基本とします。なお、通常の場合においては、米ドル建てのバンクローンを主要投資対象とする投資信託証券への投資を中心としますが、投資比率には特に制限は設けず、各投資対象ファンドの収益性および流動性ならびにファンドの資金動向等を勘案のうえ決定することを基本とします。

通常の場合においては、米ドル建てのバンクローンを主要投資対象とする投資信託証券への投資比率は、概ね90%以上を目処とします。

投資信託証券への投資にあたっては、指定投資信託証券の中から、定性評価、定量評価等を勘案して選択した投資信託証券に投資を行なうことを基本とします。なお、組入投資信託証券については適宜見直しを行いません。

ファンド	指定投資信託証券（2016年8月10日現在）
------	------------------------

為替ヘッジあり(毎月分配型) / 為替ヘッジあり(年2回決算型)	ノムラ・グローバル・マネージャー・セレクト - バンクローン・ファンド - 日本円為替ヘッジクラス
	野村マネーマーケット マザーファンド
為替ヘッジなし(毎月分配型) / 為替ヘッジなし(年2回決算型)	ノムラ・グローバル・マネージャー・セレクト - バンクローン・ファンド - 日本円クラス
	野村マネーマーケット マザーファンド

指定投資信託証券は、定性評価、定量評価等を勘案して適宜見直しを行ないます。この際、指定投資信託証券として指定されていた投資信託証券が指定から外れる場合や、新たな投資信託証券が指定投資信託証券として指定される場合があります。

資金動向、市況動向等によっては上記のような運用ができない場合があります。

## (2) 【投資対象】

主として米ドル建てのバンクローンに投資する投資信託証券および残存期間の短い公社債やコマーシャル・ペーパー等の短期有価証券に投資する投資信託証券を主要投資対象とします。なおコマーシャル・ペーパー等の短期有価証券ならびに短期金融商品等に直接投資する場合があります。

### 投資の対象とする資産の種類(信託約款)

この信託において投資の対象とする資産(本邦通貨表示のものに限ります。)の種類は、次に掲げるものとします。

1. 次に掲げる特定資産(「特定資産」とは、投資信託及び投資法人に関する法律第2条第1項で定めるものをいいます。以下同じ。)  
  - イ. 有価証券
  - ロ. 約束手形(イに掲げるものに該当するものを除きます。)
  - ハ. 金銭債権(イ及びロに掲げるものに該当するものを除きます。)
2. 次に掲げる特定資産以外の資産  
  - イ. 為替手形

### 有価証券の指図範囲等(信託約款)

委託者は、信託金を、別に定める投資信託証券のほか、次の有価証券(金融商品取引法第2条第21項の規定により有価証券とみなされる同項各号に掲げる権利を除くものとし、本邦通貨表示のものに限ります。)に投資することを指図します。

1. コマーシャル・ペーパーおよび短期社債等
2. 外国または外国の者の発行する証券または証書で、前号の証券の性質を有するもの
3. 国債証券、地方債証券、特別の法律により法人の発行する債券および社債券(新株引受権証券と社債券とが一体となった新株引受権付社債券の新株引受権証券および短期社債等を除きます。)
4. 指定金銭信託の受益証券(金融商品取引法第2条第1項第14号で定める受益証券発行信託の受益証券に限ります。)

なお、第3号の証券を以下「公社債」といい、公社債にかかる運用の指図は買い現先取引(売戻し条件付の買い入れ)および債券貸借取引(現金担保付き債券借入れ)に限り行なうことができるものとします。

## 金融商品の指図範囲等(信託約款)

委託者は、信託金を、上記 に掲げる有価証券のほか、次に掲げる金融商品（金融商品取引法第2条第2項の規定により有価証券とみなされる同項各号に掲げる権利を含みます。）により運用することを指図することができます。

1. 預金
2. 指定金銭信託（上記 に掲げるものを除く。）
3. コール・ローン
4. 手形割引市場において売買される手形

## (参考)投資対象とする投資信託証券について

以下はファンドが投資を行なう投資信託証券の投資方針、関係法人、信託報酬等について、平成28年 8月10日現在で委託会社が知りうる情報等を基に記載したものです(個別に時点の記載がある場合を除きます。 )。

今後、投資対象とする投資信託証券の各委託会社(運用会社)の都合等により、記載の内容が変更となる場合があります。

また、ここに記載した投資信託証券は上記日付現在のものであり、今後、投資対象から除外される場合、あるいは、ここに記載された以外の投資信託証券が新たに追加となる場合等があります。

ファンド名(形態)	ノムラ・グローバル・マネージャー・セレクト・バンクローン・ファンド 日本円為替ヘッジクラス <sup>*</sup> / 日本円クラス <sup>*</sup> (ケイマン諸島籍円建外国投資信託)
投資顧問会社	野村アセットマネジメント株式会社
副投資顧問会社	ドイチェ・インベストメント・マネジメント・アメリカズ・インク
受託会社	ブラウン・ブラザーズ・ハリマン・トラスト・カンパニー(ケイマン)・リミテッド
主要投資対象	米ドル建てのバンクローン
投資方針	<ul style="list-style-type: none"> <li>・米ドル建てのバンクローンを主要投資対象とし、高水準のインカムゲインの確保と中長期的な信託財産の成長を目指して運用を行なうことを基本とします。なお、米ドル建てのハイ・イールド・ボンド 等に投資する場合があります。 格付機関によってBB格相当以下の格付が付与されているもの(格付のない場合には同等の信用度を有すると判断されるものを含みます。)をいいます。</li> <li>・バンクローンへの投資にあたっては、原則として、弁済順位が高く、かつ担保が設定されたバンクローンに投資を行ないます。また、主として、取得時において格付機関によってBB格相当以下の格付が付与されたもの(格付のない場合には同等の信用度を有すると判断されるものを含みます。)に投資を行ないます。</li> <li>・日本円為替ヘッジクラスは、組入外貨建資産について、原則として為替ヘッジにより為替変動リスクの低減を図ることを基本とします。</li> <li>・日本円クラスは、組入外貨建資産について原則として為替ヘッジを行ないません。</li> </ul>

主な投資制限	<ul style="list-style-type: none"> <li>・同一企業のバンクローン、ハイ・イールド・ボンド等への投資は、原則としてファンドの純資産総額の10%以内とします。</li> <li>・無担保の貸付債権への投資は行ないません。</li> <li>・株式への直接投資は行ないません。株式への投資は優先証券のうち株券または新株引受権証書の性質を有するものまたは転換社債を転換および新株予約権を行使したものならびに社債権者割当等により取得したものに限り、株式への投資割合は信託財産の純資産総額の10%以内とします。</li> <li>・投資信託証券（上場投資信託証券を除く。）への投資割合は、ファンドの純資産総額の5%以内とします。</li> <li>・デリバティブの利用は、ヘッジ目的に限定しません。</li> </ul>
信託期間	無期限（平成25年11月26日設定）
信託報酬	純資産総額の0.6675%（年率） 純資産総額等によっては、記載の信託報酬率を下回る場合があります。
信託財産留保額	1口につき純資産価格の0.3%（当初1口＝1万円）
その他の費用	信託財産に関する租税、組入有価証券の売買時の売買委託手数料、信託事務の処理に要する費用および信託財産の監査に要する費用、外貨建資産の保管などに要する費用、副投資顧問会社の追加に要する費用、借入金の利息および立替金の利息など。 ファンドの設立に係る費用（3年を超えない期間にわたり償却）。

上記の他、一般社団法人投資信託協会の定めるファンド・オブ・ファンズ組入投資信託および投資法人の要件を満たしております。

\* 「為替ヘッジあり（毎月分配型）」および「為替ヘッジあり（年2回決算型）」は「ノムラ・グローバル・マネージャー・セレクト-バンクローン・ファンド 日本円為替ヘッジクラス」を、「為替ヘッジなし（毎月分配型）」および「為替ヘッジなし（年2回決算型）」は「ノムラ・グローバル・マネージャー・セレクト-バンクローン・ファンド 日本円クラス」を組み入れます。

ファンド名（形態）	野村マネーマーケット マザーファンド
委託会社	野村アセットマネジメント株式会社
主要投資対象	円建ての短期有価証券

（野村マネーマーケット マザーファンド）  
運用の基本方針

約款第14条に基づき委託者の定める方針は、次のものとします。

1. 基本方針

この投資信託は、安定した収益と流動性の確保を図ることを目的として運用を行ないます。

2. 運用方法

(1) 投資対象

本邦通貨表示の短期有価証券を主要投資対象とします。

## (2)投資態度

本邦通貨表示の公社債等に投資を行ない、安定した収益と流動性の確保を図ることを目的として運用を行ないます。

残存期間の短い公社債やコマーシャル・ペーパー等の短期有価証券への投資により利息等収益の確保を図り、あわせてコール・ローンなどで運用を行なうことで流動性の確保を図ります。

資金動向、市況動向等によっては上記のような運用ができない場合があります。

## (3)投資制限

株式への投資は行ないません。

外貨建資産への投資は行ないません。

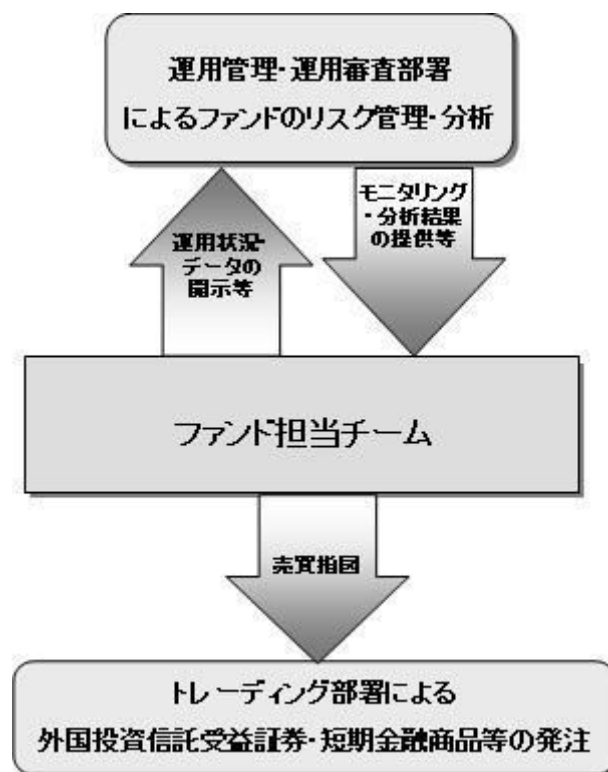
有価証券先物取引等は約款第15条の範囲で行ないます。

スワップ取引は約款第16条の範囲で行ないます。

一般社団法人投資信託協会規則に定める合理的な方法により算出した額が、信託財産の純資産総額を超えることとなるデリバティブ取引等（同規則に定めるデリバティブ取引等をいいます。）の利用は行ないません。

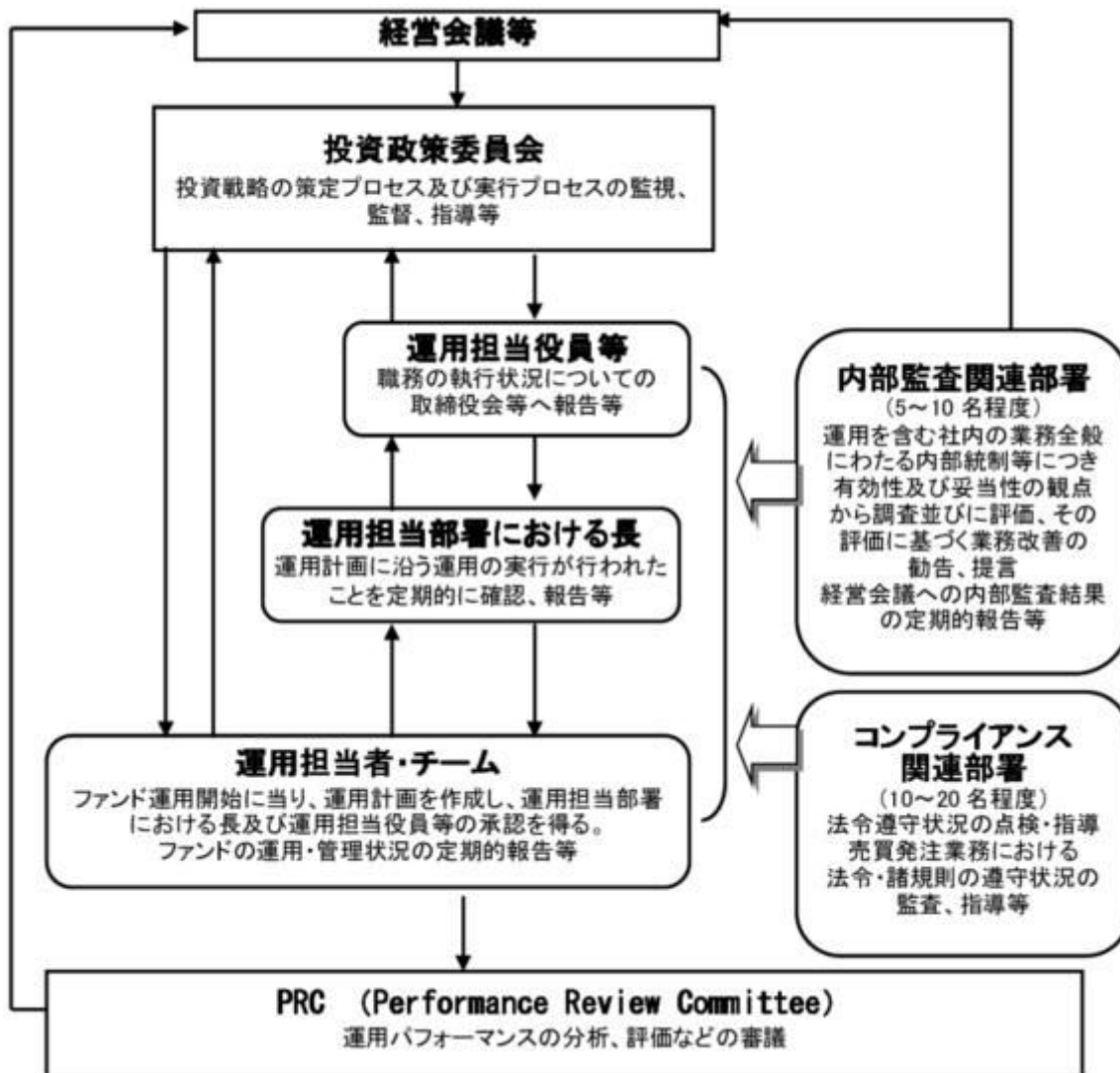
## (3)【運用体制】

ファンドの運用体制は以下の通りです。



当社では、ファンドの運用に関する社内規程として、運用担当者に関する規程並びにスワップ取引、信用リスク管理、資金の借入、外国為替の予約取引等、信用取引等に関して各々、取扱い基準を設けております。

ファンドを含む委託会社における投資信託の内部管理及び意思決定を監督する組織等は以下の通りです。



委託会社によるファンドの関係法人（販売会社を除く）に対する管理体制等

当社では、「受託会社」または受託会社の再信託先に対しては、日々の純資産照合、月次の勘定残高照合などを行っています。また、受託業務の内部統制の有効性についての監査人による報告書を、受託会社より受け取っております。

運用の外部委託を行う場合、「運用の外部委託先」に対しては、外部委託先が行った日々の約定について、投資ガイドラインに沿ったものであるかを確認しています。また、コンプライアンスレポートの提出を義務付け、定期的に管理状況に関する報告を受けています。さらに、外部委託先の管理体制、コンプライアンス体制等について調査ならびに評価を行い、定期的に商品に関する委員会に報告しています。

ファンドの運用体制等は今後変更となる場合があります。

#### （４）【分配方針】

毎決算時に、原則として以下の方針に基づき分配を行ないます。

分配対象額の範囲は、経費控除後の繰越分を含めた利子・配当等収益と売買益（評価益を含みます。）等の全額とします。

< 毎月分配型 >

収益分配金額は、上記の範囲内で、委託者が決定するものとし、原則として、利子・配当等収益等を中心に分配を行なうことを基本とします。ただし、基準価額水準等によっては、売買益等が中心となる場合があります。なお、市況動向や基準価額水準等によっては、分配金額が大きく変動する場合があります。

<年2回決算型>

収益分配金額は、上記の範囲内で、原則として、利子・配当等収益等の水準および基準価額水準等を勘案して委託者が決定します。

留保益の運用については、特に制限を設けず、委託者の判断に基づき、元本部分と同一の運用を行ないます。

\* 委託会社の判断により分配を行なわない場合もあります。また、将来の分配金の支払いおよびその金額について示唆、保証するものではありません。

### ファンドの決算日

<毎月分配型>

原則として**毎月19日**(休業日の場合は翌営業日)を決算日とします。

<年2回決算型>

原則として**毎年5月および11月の各19日**(休業日の場合は翌営業日)を決算日とします。

### 分配金に関する留意点

分配金は、預貯金の利息とは異なりファンドの純資産から支払われますので、分配金支払い後の純資産はその相当額が減少することとなり、基準価額が下落する要因となります。



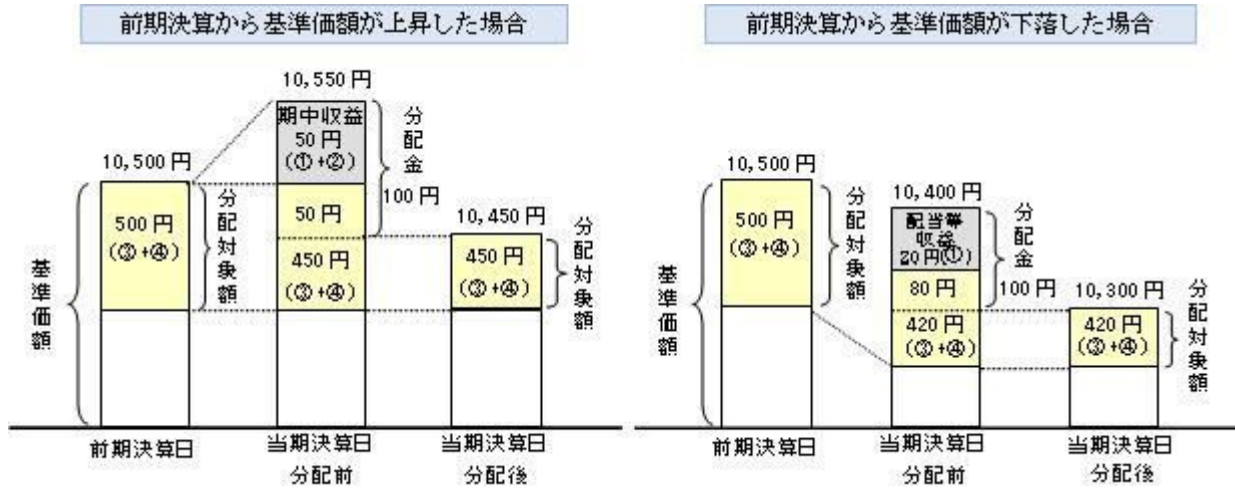
ファンドは、計算期間中に発生した運用収益(経費控除後の配当等収益および評価益を含む売買益)を超えて分配を行なう場合があります。したがって、ファンドの分配金の水準は必ずしも計算期間におけるファンドの収益率を示唆するものではありません。

- ・ 計算期間中に運用収益があった場合においても、当該運用収益を超えて分配を行なった場合、当期決算日の基準価額は前期決算日の基準価額と比べて下落することになります。

分配金は、分配方針に基づき、分配対象額から支払われます。

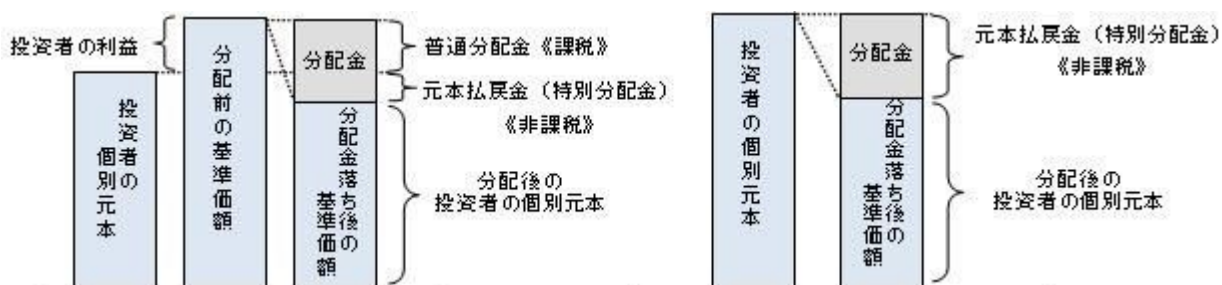
分配対象額とは、**経費控除後の配当等収益 経費控除後の評価益を含む売買益 分配準備積立金 収益調整金**です。





投資者の個別元本（追加型投資信託を保有する投資者毎の取得元本）の状況によっては、分配金額の一部または全部が、実質的に元本の一部払戻しに相当する場合があります。ファンド購入後の運用状況により、分配金額より基準価額の値上がり率が小さかった場合も同様です。

普通分配金・・・ 分配金落ち後の基準価額が投資者の個別元本と同額の場合または投資者の個別元本を上回っている場合には分配金の全額が普通分配金となります。  
元本払戻金（特別分配金）・・・ 分配金落ち後の基準価額が投資者の個別元本を下回っている場合には、その下回る部分の額が元本払戻金（特別分配金）となります。



投資者が元本払戻金（特別分配金）を受け取った場合、分配金発生時にその個別元本から元本払戻金（特別分配金）を控除した額が、その後の投資者の個別元本となります。

（注）普通分配金に対する課税については、後述の「4 手数料等及び税金 (5) 課税上の取扱い」をご覧ください。  
上記はイメージ図であり、実際の分配金額や基準価額について示唆、保証するものではありません。

## （5）【投資制限】

### 運用の基本方針 2 運用方法 (3) 投資制限(信託約款)

- ・投資信託証券への投資割合には制限を設けません。
- ・外貨建資産への直接投資は行ないません。
- ・デリバティブの直接利用は行ないません。

一般社団法人投資信託協会規則に定める合理的な方法により算出した額が、信託財産の純資産総額を超えることとなるデリバティブ取引等（同規則に定めるデリバティブ取引等をいいます。）の実質的な利用は行ないません。

- ・株式への直接投資は行ないません。
- ・同一銘柄の投資信託証券への投資割合には制限を設けません。

### 公社債の借入れ(信託約款)

( ) 委託者は、信託財産の効率的な運用に資するため、公社債の借入れの指図をすることができます。なお、当該公社債の借入れを行なうにあたり担保の提供が必要と認めるときは、担保の提供

の指図を行なうものとします。

- ( ) 上記( )の指図は、当該借入れにかかる公社債の時価総額が信託財産の純資産総額の範囲内とします。
- ( ) 信託財産の一部解約等の事由により、上記( )の借入れにかかる公社債の時価総額が信託財産の純資産総額を超えることとなった場合には、委託者は速やかに、その超える額に相当する借入れた公社債の一部を返還するための指図をするものとします。
- ( ) 上記( )の借入れにかかる品貸料は信託財産中から支弁します。

#### 資金の借入れ(信託約款)

- ( ) 委託者は、信託財産の効率的な運用ならびに運用の安定性をはかるため、一部解約に伴う支払資金の手当て（一部解約に伴う支払資金の手当てのために借入れた資金の返済を含みます。）を目的として、または再投資にかかる収益分配金の支払資金の手当てを目的として、資金借入れ（コール市場を通じる場合を含みます。）の指図をすることができます。なお、当該借入金をもって有価証券等の運用は行なわないものとします。
- ( ) 一部解約に伴う支払資金の手当てにかかる借入期間は、受益者への解約代金支払開始日から信託財産で保有する有価証券等の売却代金の受渡日までの間または受益者への解約代金支払開始日から信託財産で保有する有価証券等の解約代金入金日までの間もしくは受益者への解約代金支払開始日から信託財産で保有する有価証券等の償還金の入金日までの期間が5営業日以内である場合の当該期間とし、資金借入額は当該有価証券等の売却代金、有価証券等の解約代金および有価証券等の償還金の合計額を限度とします。ただし、資金の借入額は、借入れ指図を行なう日における信託財産の純資産総額の10%を超えないこととします。
- ( ) 収益分配金の再投資にかかる借入期間は信託財産から収益分配金が支弁される日からその翌営業日までとし、資金借入額は収益分配金の再投資額を限度とします。
- ( ) 借入金の利息は信託財産中より支弁します。

### 3【投資リスク】

#### 基準価額の変動要因

ファンドの基準価額は、投資を行なっている有価証券等の値動きによる影響を受けますが、これらの運用による損益はすべて投資者の皆様に帰属します。

したがって、ファンドにおいて、投資者の皆様の投資元金は保証されているものではなく、基準価額の下落により、損失を被り、投資元金が割り込むことがあります。なお、投資信託は預貯金と異なります。

#### [バンクローンの価格変動リスク]

バンクローンは、信用度の変動等により価格が変動します。ファンドは実質的にバンクローンに投資を行ないますので、これらの影響を受けます。特にファンドが実質的に投資を行なうバンクローンについては、格付けの高いバンクローンに比べ、価格が大きく変動する可能性や組入バンクローンの元利金の支払遅延および支払不履行等が生じる可能性が高いと想定されます。また、一般的にバンクローンは債券と比べて流動性が低いと考えられます。そのため、市場の混乱時やファンドに大量の資金変動が生じた場合等には機動的に保有資産を売買できない場合があります。また、バンクローンを売却する際の売却価値が当初の投資価値を大幅に下回る場合があります。

#### [債券価格変動リスク]

債券（公社債等）は、市場金利や信用度の変動により価格が変動します。ファンドは実質的に債券に

投資を行いませんので、これらの影響を受けます。特にファンドが実質的に投資を行なうハイ・イールド・ボンド等の格付けの低い債券については、格付けの高い債券に比べ、価格が大きく変動する可能性や組入債券の元利金の支払遅延および支払不履行などが生じるリスクが高いと想定されます。

#### [為替変動リスク]

「為替ヘッジなし（毎月分配型）」および「為替ヘッジなし（年2回決算型）」は、実質組入外貨建資産について、原則として為替ヘッジを行いませんので、為替変動の影響を受けます。

「為替ヘッジあり（毎月分配型）」および「為替ヘッジあり（年2回決算型）」は、実質組入外貨建資産について、原則として為替ヘッジにより為替変動リスクの低減を図ることを基本としますが、為替変動リスクを完全に排除できるわけではありません。また、円金利がヘッジ対象通貨の金利より低い場合、その金利差相当分のヘッジコストがかかるため、基準価額の変動要因となります。

基準価額の変動要因は上記に限定されるものではありません。

#### その他の留意点

ファンドのお取引に関しては、金融商品取引法第37条の6の規定（いわゆるクーリング・オフ）の適用はありません。

資金動向、市況動向等によっては、また、不慮の出来事等が起きた場合には、投資方針に沿った運用ができない場合があります。

ファンドが実質的に組み入れる有価証券の発行体において、利払いや償還金の支払いが滞る可能性があります。

有価証券への投資等ファンドにかかる取引にあたっては、取引の相手方の倒産等により契約が不履行になる可能性があります。

各ファンドが各々投資対象とする指定投資信託証券のうち、主として米ドル建てのバンクローンに投資する投資信託証券のすべてが存続しないこととなる場合は、当該ファンドを繰上償還させます。

投資対象とするマザーファンドにおいて、他のベビーファンドの資金変動等に伴う売買等が生じた場合などには、ファンドの基準価額に影響を及ぼす場合があります。

主として米ドル建てのバンクローンに投資する指定投資信託証券の主たる投資市場である米国市場においては、バンクローンの受渡しに要する日数は一般的に債券等に比べて長いことが想定されます。したがってファンドに大量の解約が発生した場合等、売却済バンクローンの代金回収までの期間、一時的にファンドで資金借入れを行なうことによってファンドの解約代金の支払いに対応する場合があります。この場合、借入れ金利はファンドが負担することとなります。

金融商品取引所等における取引の停止（個別銘柄の売買停止等を含みます。）、決済機能の停止その他やむを得ない事情（流動性の極端な減少等）があるときは、投資信託約款の規定に従い、委託会社の判断でファンドの購入（スイッチングによる購入を含みます。）・換金の各受付けを中止すること、および既に受付けた購入（スイッチングによる購入を含みます。）・換金の各受付けを取り消す場合があります。また、実質的な投資対象の米ドル建てのバンクローンの流動性等を勘案し、購入のお申込みの受付けを制限することがあります。

#### 委託会社におけるリスクマネジメント体制

##### リスク管理関連の委員会

##### パフォーマンスの考査

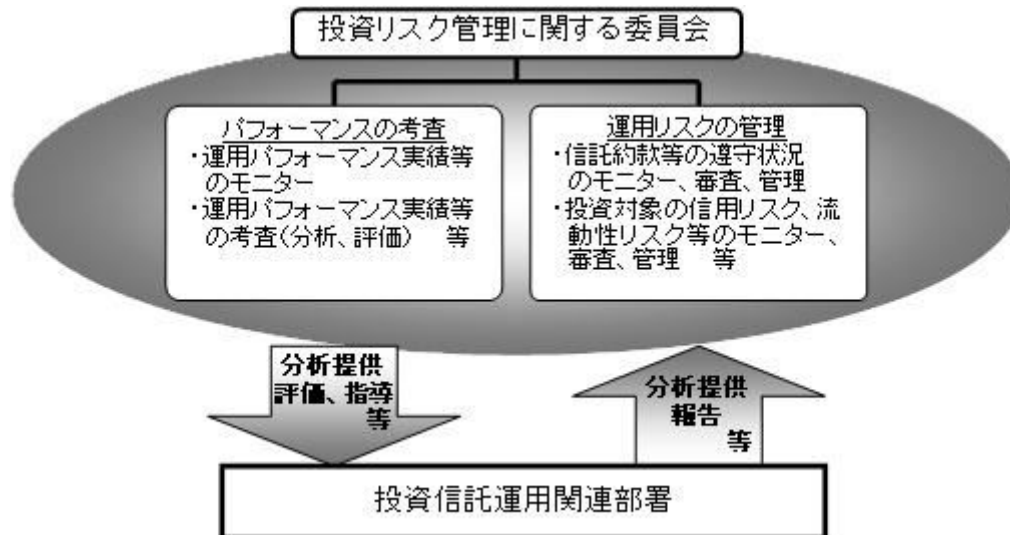
投資信託の信託財産についてパフォーマンスに基づいた定期的な考査（分析、評価）の結果の報告、

審議を行いません。

#### 運用リスクの管理

投資信託の信託財産の運用リスクを把握、管理し、その結果に基づき運用部門その他関連部署への是正勧告を行なうことにより、適切な管理を行いません。

#### リスク管理体制図



投資リスクに関する管理体制等は今後変更となる場合があります。

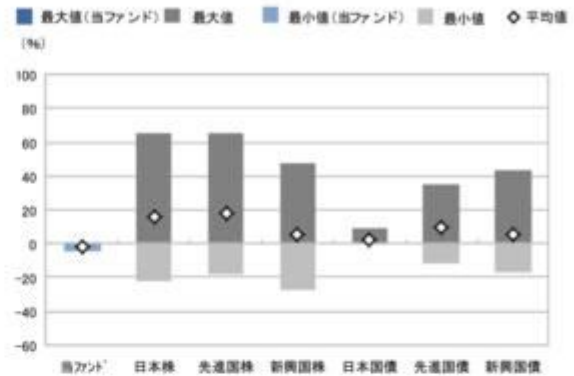
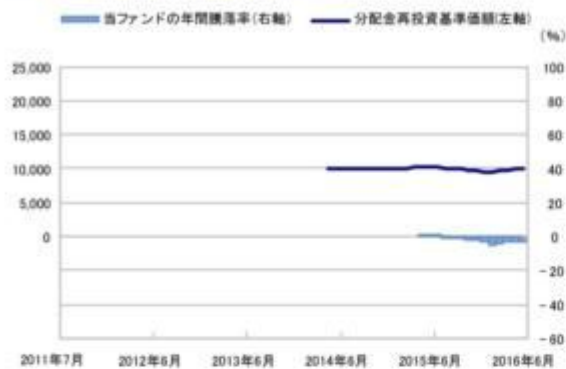
## リスクの定量的比較

(2011年7月末～2016年6月末:月次)

〈ファンドの年間騰落率および分配金再投資基準価額の推移〉

〈ファンドと代表的な資産クラスとの騰落率の比較〉

## ●為替ヘッジあり(毎月分配型)

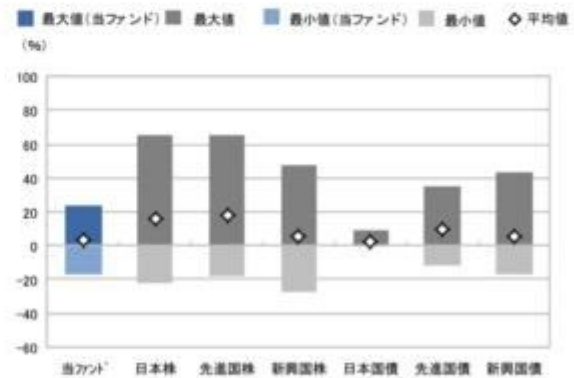


	当ファンド	日本株	先進国株	新興国株	日本国債	先進国債	新興国債
最大値(%)	1.2	65.0	65.7	47.4	9.3	34.9	43.7
最小値(%)	△ 4.9	△ 22.0	△ 17.5	△ 27.4	0.4	△ 11.2	△ 17.4
平均値(%)	△ 1.6	15.5	18.4	5.4	2.7	10.0	5.2

- \* 分配金再投資基準価額は、税引前の分配金を再投資したものとみなして計算したものです。設定日前日を10,000として指数化し、設定日の属する月末より表示しております。
- \* 年間騰落率は、2015年5月から2016年6月の各月末における1年間の騰落率を表示したものです。

- \* 全ての資産クラスが当ファンドの投資対象とは限りません。
- \* 2011年7月から2016年6月の5年間(当ファンドは2015年5月から2016年6月)の各月末における1年間の騰落率の最大値・最小値・平均値を表示したものです。
- \* 決算日に対応した数値とは異なります。
- \* 当ファンドは分配金再投資基準価額の騰落率です。

## ●為替ヘッジなし(毎月分配型)



	当ファンド	日本株	先進国株	新興国株	日本国債	先進国債	新興国債
最大値(%)	23.5	65.0	65.7	47.4	9.3	34.9	43.7
最小値(%)	△ 17.1	△ 22.0	△ 17.5	△ 27.4	0.4	△ 11.2	△ 17.4
平均値(%)	-3.4	15.5	18.4	5.4	2.7	10.0	5.2

- \* 分配金再投資基準価額は、税引前の分配金を再投資したものとみなして計算したものです。設定日前日を10,000として指数化し、設定日の属する月末より表示しております。
- \* 年間騰落率は、2015年5月から2016年6月の各月末における1年間の騰落率を表示したものです。

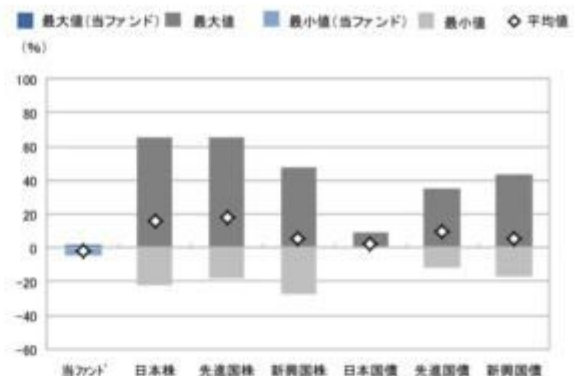
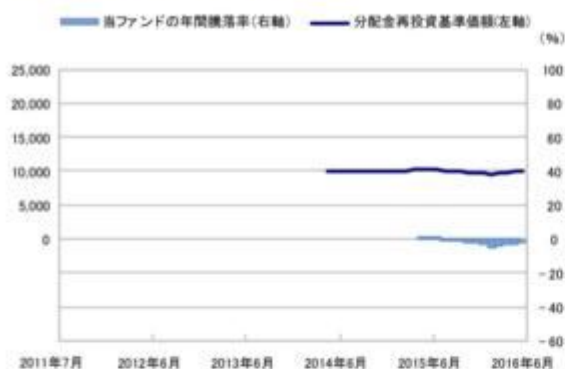
- \* 全ての資産クラスが当ファンドの投資対象とは限りません。
- \* 2011年7月から2016年6月の5年間(当ファンドは2015年5月から2016年6月)の各月末における1年間の騰落率の最大値・最小値・平均値を表示したものです。
- \* 決算日に対応した数値とは異なります。
- \* 当ファンドは分配金再投資基準価額の騰落率です。



## 〈ファンドの年間騰落率および分配金再投資基準価額の推移〉

## 〈ファンドと代表的な資産クラスとの騰落率の比較〉

## ●為替ヘッジあり(年2回決算型)

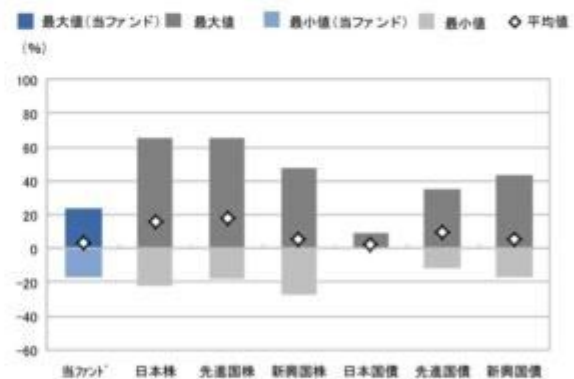


	当ファンド	日本株	先進国株	新興国株	日本国債	先進国債	新興国債
最大値(%)	1.4	65.0	65.7	47.4	9.3	34.9	43.7
最小値(%)	△ 4.9	△ 22.0	△ 17.5	△ 27.4	0.4	△ 11.2	△ 17.4
平均値(%)	△ 1.5	15.5	18.4	5.4	2.7	10.0	5.2

- \* 分配金再投資基準価額は、税引前の分配金を再投資したものとみなして計算したものです。設定日前日を10,000として指数化し、設定日の属する月末より表示しております。
- \* 年間騰落率は、2015年5月から2016年6月の各月末における1年間の騰落率を表示したものです。

- \* 全ての資産クラスが当ファンドの投資対象とは限りません。
- \* 2011年7月から2016年6月の5年間(当ファンドは2015年5月から2016年6月)の各月末における1年間の騰落率の最大値・最小値・平均値を表示したものです。
- \* 決算日に対応した数値とは異なります。
- \* 当ファンドは分配金再投資基準価額の騰落率です。

## ●為替ヘッジなし(年2回決算型)



	当ファンド	日本株	先進国株	新興国株	日本国債	先進国債	新興国債
最大値(%)	23.5	65.0	65.7	47.4	9.3	34.9	43.7
最小値(%)	△ 17.1	△ 22.0	△ 17.5	△ 27.4	0.4	△ 11.2	△ 17.4
平均値(%)	3.4	15.5	18.4	5.4	2.7	10.0	5.2

- \* 分配金再投資基準価額は、税引前の分配金を再投資したものとみなして計算したものです。設定日前日を10,000として指数化し、設定日の属する月末より表示しております。
- \* 年間騰落率は、2015年5月から2016年6月の各月末における1年間の騰落率を表示したものです。

- \* 全ての資産クラスが当ファンドの投資対象とは限りません。
- \* 2011年7月から2016年6月の5年間(当ファンドは2015年5月から2016年6月)の各月末における1年間の騰落率の最大値・最小値・平均値を表示したものです。
- \* 決算日に対応した数値とは異なります。
- \* 当ファンドは分配金再投資基準価額の騰落率です。

※分配金再投資基準価額は、税引前の分配金を再投資したものとみなして計算しており、実際の基準価額と異なる場合があります。

## &lt;代表的な資産クラスの指数&gt;

- 日本株：東証株価指数（TOPIX）（配当込み）
- 先進国株：MSCI-KOKUSAI指数（配当込み、円ベース）
- 新興国株：MSCIエマージング・マーケット・インデックス（配当込み、円ベース）
- 日本国債：NOMURA-BPI国債
- 先進国債：シティ世界国債インデックス（除く日本、ヘッジなし・円ベース）
- 新興国債：JPモルガン・ガバメント・ボンド・インデックス－エマージング・マーケット・グローバル・ディバースィファイド（円ベース）

## ■代表的な資産クラスの指数の著作権等について■

- 東証株価指数（TOPIX）（配当込み）・・・東証株価指数（TOPIX）（配当込み）は、株式会社東京証券取引所（株東京証券取引所）の知的財産であり、指数の算出、指数値の公表、利用など同指数に関するすべての権利は、株東京証券取引所が有しています。なお、本商品は、株東京証券取引所により提供、保証又は販売されるものではなく、株東京証券取引所は、ファンドの発行又は売買に起因するいかなる損害に対しても、責任を有しません。
- MSCI-KOKUSAI指数（配当込み、円ベース）、MSCIエマージング・マーケット・インデックス（配当込み、円ベース）・・・MSCI-KOKUSAI指数（配当込み、円ベース）、MSCIエマージング・マーケット・インデックス（配当込み、円ベース）は、MSCIが開発した指数です。同指数に対する著作権、知的所有権その他一切の権利はMSCIに帰属します。またMSCIは、同指数の内容を変更する権利および公表を停止する権利を有しています。
- NOMURA-BPI国債・・・NOMURA-BPI国債の知的財産権は、野村證券株式会社に帰属します。なお、野村證券株式会社は、NOMURA-BPI国債の正確性、完全性、信頼性、有用性を保証するものではなく、NOMURA-BPI国債を用いて行われる野村アセットマネジメント株式会社の事業活動、サービスに関し一切責任を負いません。
- シティ世界国債インデックス（除く日本、ヘッジなし・円ベース）・・・「シティ世界国債インデックス（除く日本、ヘッジなし・円ベース）」は、Citigroup Index LLCが開発した日本を除く世界主要国の国債の総合投資収益を各市場の時価総額で加重平均した債券インデックスで、Citigroup Index LLCの知的財産であり、指数に関するすべての権利は、Citigroup Index LLCが有しています。
- JPモルガン・ガバメント・ボンド・インデックス－エマージング・マーケット・グローバル・ディバースィファイド（円ベース）・・・「JPモルガン・ガバメント・ボンド・インデックス－エマージング・マーケット・グローバル・ディバースィファイド（円ベース）」（ここでは「指数」とよびます）についてここに提供された情報は、指数のレベルも含め、但しそれに限定することなく、情報としてのみ使用されるものであり、金融商品の売買を勧誘、何らかの売買の公式なコンファメーション、或いは指数に関連する何らかの商品の価格や値段を決めるものでもありません。また、投資戦略や税金における会計アドバイスを法的に推奨するものでもありません。ここに含まれる市場価格、データ、その他の情報は確かなものと考えられますが、JPMorgan Chase & Co. 及びその子会社（以下、JPM）がその完全性や正確性を保証するものではありません。含まれる情報は通知なしに変更されることがあります。過去のパフォーマンスは将来のリターンを示唆するものではありません。本資料に含まれる発行体の金融商品について、JPMやその従業員がロング・ショート両方を含めてポジションを持ったり、売買を行ったり、またはマーケットメイクを行ったりすることがあり、また、発行体の引受人、プレースメント・エージェンシー、アドバイザー、または貸主になっている可能性もあります。米国のJ.P. Morgan Securities LLC（ここでは「JPMSLLC」と呼びます）（「指数スポンサー」）は、指数に関する証券、金融商品または取引（ここでは「プロダクト」と呼びます）についての援助、保障または販売促進を行いません。証券或いは金融商品全般、或いは特にプロダクトへの投資の推奨について、また金融市場における投資機会を指数に連動させる或いはそれを目的とする推奨の可否について、指数スポンサーは一切の表明または保証、或いは伝達または示唆を行なうものではありません。指数スポンサーはプロダクトについての管理、マーケティング、トレーディングに関する義務または法的責任を負いません。指数は信用できると考えられる情報によって算出されていますが、その完全性や正確性、また指数に付随する情報について保証するものではありません。指数は指数スポンサーが保有する財産であり、その財産権はすべて指数スポンサーに帰属します。JPMSLLCはNASDAQ, NYSE, SIPCの会員です。JPMorganはJP Morgan Chase Bank, NA, JPSI, J.P. Morgan Securities PLC.、またはその関係会社が投資銀行業務を行う際に使用する名称です。

（出所：株式会社野村総合研究所、Citigroup Index LLC 他）

#### 4【手数料等及び税金】

##### (1)【申込手数料】

取得申込日の翌営業日の基準価額に、3.24%（申込手数料および当該申込手数料にかかる消費税等に相当する率）（税抜3.0%）以内で販売会社が独自に定める率を乗じて得た額とします。

詳しくは、販売会社にお問い合わせ下さい。販売会社については、「サポートダイヤル」までお問い合わせ下さい。

収益分配金を再投資する場合には無手数料とします。

購入時手数料は、商品及び関連する投資環境の説明および情報提供等、ならびに購入に関する事務コストの対価として、購入時に頂戴するものです。

##### (2)【換金（解約）手数料】

換金手数料はありません。

##### (3)【信託報酬等】

信託報酬の総額は、ファンドの計算期間を通じて毎日、ファンドの純資産総額に年1.08%（税抜年1.00%）の率（「信託報酬率」といいます。）を乗じて得た額とし、信託報酬は毎計算期末または信託終了のときファンドから支払われます。

信託報酬率の配分については、次の通り（税抜）とします。

< 委託会社 >	< 販売会社 >	< 受託会社 >
年0.27%	年0.70%	年0.03%

なお、この他にファンドが投資する外国投資信託に関しても費用等がかかります。

（参考）投資対象とする外国投資信託に係る信託報酬率

外国投資信託の名称	信託報酬率
ノムラ・グローバル・マネージャー・セレクト - バンクローン・ファンド - 日本円為替ヘッジクラス	年0.6675%
ノムラ・グローバル・マネージャー・セレクト - バンクローン・ファンド - 日本円クラス	

純資産総額等によっては、記載の信託報酬率を下回る場合があります。

当該外国投資信託は、上記の他に、信託財産に関する租税、組入有価証券の売買時の売買委託手数料、信託事務の処理に要する費用および信託財産の監査に要する費用、外貨建資産の保管などに要する費用、副投資顧問会社の追加に要する費用、借入金の利息および立替金の利息等を負担する場合があります。

なお、申込手数料はかかりません。

ファンドの信託報酬にファンドが投資対象とする投資信託証券の信託報酬等を加えた、受益者が実質的に負担する信託報酬率について、平成28年8月10日現在で想定される概算値は以下の通りです。た



だし、この値はあくまでも実質的な信託報酬の目安であり、ファンドの実際の投資信託証券の組入れ状況によっては、実質的な信託報酬は変動します。

実質的な信託報酬率（税込）の概算値
年1.7475%程度

投資対象とする投資信託証券の純資産総額等によっては、記載の信託報酬率を下回る場合があります。

#### 支払先の役務の内容

< 委託会社 >	< 販売会社 >	< 受託会社 >
ファンドの運用とそれに伴う調査、受託会社への指図、法定書面等の作成、基準価額の算出等	購入後の情報提供、運用報告書等各種書類の送付、口座内でのファンドの管理および事務手続き等	ファンドの財産の保管・管理、委託会社からの指図の実行等

#### （４）【その他の手数料等】

ファンドにおいて一部解約に伴う支払資金の手当て等を目的として資金借入れの指図を行なった場合、当該借入金の利息はファンドから支払われます。

ファンドに関する租税、信託事務の処理に要する諸費用および受託者の立替えた立替金の利息等は、受益者の負担とし、ファンドから支払われます。

ファンドに関する組入有価証券の売買の際に発生する売買委託手数料、売買委託手数料に係る消費税等に相当する金額はファンドから支払われます。

監査法人等に支払うファンドの監査に係る費用および当該監査費用に係る消費税等に相当する金額は、信託報酬支払いのときにファンドから支払われます。

ファンドにおいて一部解約の実行に伴い、信託財産留保額 をご負担いただきます。信託財産留保額は、基準価額に0.3%の率を乗じて得た額を1口当たりには換算して、換金する口数に応じてご負担いただきます。

「信託財産留保額」とは、償還時まで投資を続ける投資家との公平性の確保やファンド残高の安定的な推移を図るため、クローズド期間の有無に関係なく、信託期間満了前の解約に対し解約者から徴収する一定の金額をいい、信託財産に繰り入れられます。

\* これらの費用等の中には、運用状況等により変動するものがあり、事前に料率、上限額等を表示することができないものがあります。

#### （５）【課税上の取扱い】

課税上は、株式投資信託として取扱われます。

個人、法人別の課税について

個人の投資家に対する課税

< 収益分配金に対する課税 >

分配金のうち課税扱いとなる普通分配金については、20.315% (国税(所得税及び復興特別所得税) 15.315%および地方税5%)の税率による源泉徴収が行なわれます。なお、確定申告により、申告分離課税もしくは総合課税のいずれかを選択することもできます。

なお、配当控除は適用されません。

< 換金（解約）時および償還時の差益（譲渡益）に対する課税 >

換金（解約）時および償還時の差益（譲渡益）については、申告分離課税により20.315%（国税15.315%および地方税5%）の税率が適用され、源泉徴収口座を選択した場合は20.315%の税率により源泉徴収が行なわれます。

損益通算について

以下の所得間で損益通算が可能です。上場株式等の配当所得については申告分離課税を選択したものに限りです。

《利子所得》	《上場株式等に係る譲渡所得等》 <sup>（注2）</sup>	《配当所得》
・ 特定公社債 <sup>（注1）</sup> の利子 ・ 公募公社債投資信託の収益分配金	特定公社債、公募公社債投資信託、上場株式、公募株式投資信託の ・ 譲渡益 ・ 譲渡損	・ 上場株式の配当 ・ 公募株式投資信託の収益分配金

（注1）「特定公社債」とは、国債、地方債、外国国債、公募公社債、上場公社債、平成27年12月31日以前に発行された公社債（同族会社が発行した社債を除きます。）などの一定の公社債をいいます。

（注2）株式等に係る譲渡所得等について、上場株式等に係る譲渡所得等とそれ以外の株式等に係る譲渡所得等に区分し、別々の分離課税制度とすることとされ、原則として、これら相互の通算等ができないこととされました。

上場株式、公募株式投資信託は税法上、少額投資非課税制度「愛称：NISA（ニーサ）」の適用対象です。NISAをご利用の場合、毎年、一定額の範囲で新たに購入した公募株式投資信託などから生じる配当所得及び譲渡所得が一定期間非課税となります。他の口座で生じた配当所得や譲渡所得との損益通算はできません。販売会社で非課税口座を開設するなど、一定の条件に該当する方が対象となります。詳しくは、販売会社にお問い合わせください。

法人の投資家に対する課税

分配金のうち課税扱いとなる普通分配金ならびに換金（解約）時および償還時の個別元本超過額については、15.315%（国税15.315%）の税率で源泉徴収が行なわれます。なお、地方税の源泉徴収はありません。

源泉税は所有期間に応じて法人税額から控除

税金の取扱いの詳細については税務専門家等にご確認されることをお勧めします。

換金（解約）時および償還時の課税について

[ 個人の投資家の場合 ]

換金（解約）時および償還時の差益 については、譲渡所得とみなして課税が行われます。

換金（解約）時および償還時の価額から取得費（申込手数料（税込）を含む）を控除した利益を譲渡益として課税対象となります。

[ 法人の投資家の場合 ]

換金（解約）時および償還時の個別元本超過額が源泉徴収の対象（配当所得）となります。

なお、買取りによるご換金について、詳しくは販売会社にお問い合わせください。

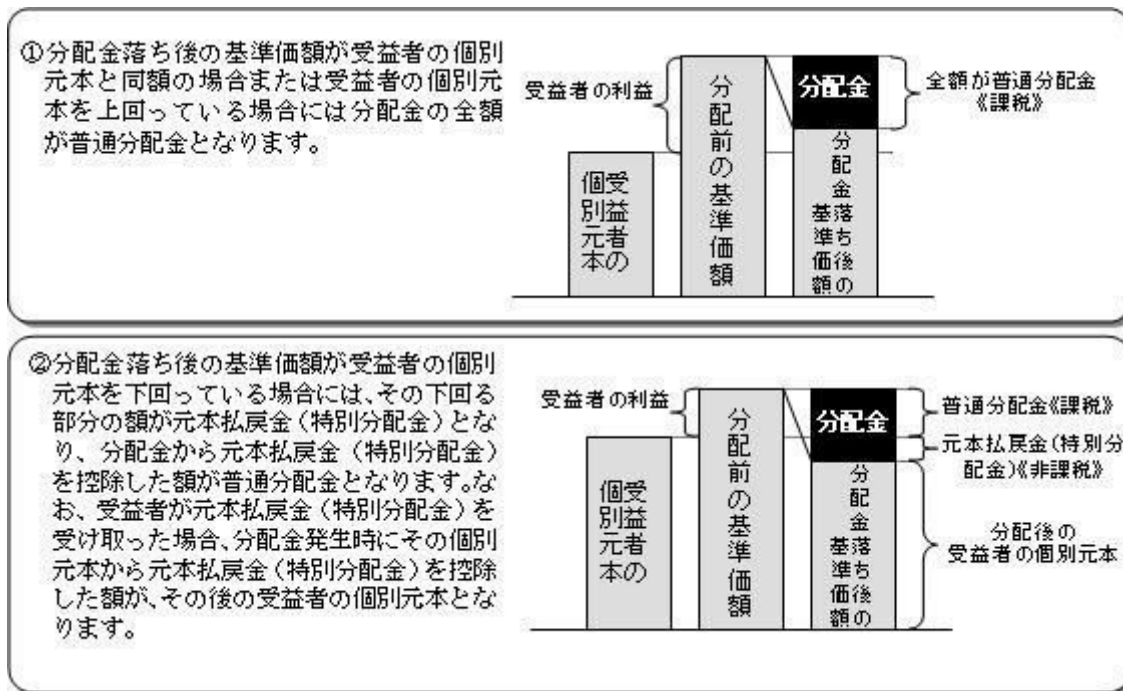
## 個別元本について

追加型投資信託を保有する受益者毎の取得元本をいいます。

受益者が同一ファンドの受益権を複数回取得した場合や受益者が元本払戻金（特別分配金）を受け取った場合などには、当該受益者の個別元本が変わりますので、詳しくは販売会社へお問い合わせください。

## 分配金の課税について

分配金には、課税扱いとなる「普通分配金」と、非課税扱いとなる「元本払戻金（特別分配金）」（受益者毎の元本の一部払戻しに相当する部分）があります。



上図はあくまでもイメージ図であり、個別元本や基準価額、分配金の各水準等を示唆するものではありません。

\* 税法が改正された場合等は、上記「(5)課税上の取扱い」の内容（平成28年6月末現在）が変更になる場合があります。

## 5【運用状況】

以下は平成28年6月30日現在の運用状況であります。

また、投資比率とはファンドの純資産総額に対する当該資産の時価比率をいいます。

### (1)【投資状況】

USバンクローンファンド・為替ヘッジあり（毎月分配型）

資産の種類	国/地域	時価合計（円）	投資比率（％）
投資信託受益証券	ケイマン諸島	393,756,975	94.55
親投資信託受益証券	日本	1,001,195	0.24

現金・預金・その他資産(負債控除後)		21,682,001	5.20
合計(純資産総額)		416,440,171	100.00

## USバンクローンファンド・為替ヘッジなし(毎月分配型)

資産の種類	国/地域	時価合計(円)	投資比率(%)
投資信託受益証券	ケイマン諸島	6,052,772,675	95.06
親投資信託受益証券	日本	1,001,195	0.01
現金・預金・その他資産(負債控除後)		312,985,905	4.91
合計(純資産総額)		6,366,759,775	100.00

## USバンクローンファンド・為替ヘッジあり(年2回決算型)

資産の種類	国/地域	時価合計(円)	投資比率(%)
投資信託受益証券	ケイマン諸島	102,389,112	94.85
親投資信託受益証券	日本	100,120	0.09
現金・預金・その他資産(負債控除後)		5,452,146	5.05
合計(純資産総額)		107,941,378	100.00

## USバンクローンファンド・為替ヘッジなし(年2回決算型)

資産の種類	国/地域	時価合計(円)	投資比率(%)
投資信託受益証券	ケイマン諸島	937,115,477	95.06
親投資信託受益証券	日本	1,001,195	0.10
現金・預金・その他資産(負債控除後)		47,617,321	4.83
合計(純資産総額)		985,733,993	100.00

## (参考)野村マネーマーケット マザーファンド

資産の種類	国/地域	時価合計(円)	投資比率(%)
地方債証券	日本	38,836,435	14.14
特殊債券	日本	60,238,858	21.94
現金・預金・その他資産(負債控除後)		175,486,009	63.91
合計(純資産総額)		274,561,302	100.00

## (2)【投資資産】

## 【投資有価証券の主要銘柄】

## USバンクローンファンド・為替ヘッジあり(毎月分配型)

順位	国/地域	種類	銘柄名	数量	簿価 単価 (円)	簿価 金額 (円)	評価 単価 (円)	評価 金額 (円)	投資 比率 (%)
1	ケイマン諸島	投資信託受益証券	ノムラ・グローバル・マネージャー・セレクト・バンクローン・ファンド・日本円為替ヘッジクラス	48,025	8,227	395,136,733	8,199	393,756,975	94.55
2	日本	親投資信託受益証券	野村マネーマーケット マザーファンド	995,521	1.0057	1,001,195	1.0057	1,001,195	0.24

## 種類別及び業種別投資比率

種類	投資比率(%)
投資信託受益証券	94.55
親投資信託受益証券	0.24
合計	94.79

## USバンクローンファンド・為替ヘッジなし(毎月分配型)

順位	国/地域	種類	銘柄名	数量	簿価 単価 (円)	簿価 金額 (円)	評価 単価 (円)	評価 金額 (円)	投資 比率 (%)
1	ケイマン諸島	投資信託受益証券	ノムラ・グローバル・マネージャー・セレクト・バンクローン・ファンド・日本円クラス	703,075	8,753	6,154,324,369	8,609	6,052,772,675	95.06
2	日本	親投資信託受益証券	野村マネーマーケット マザーファンド	995,521	1.0057	1,001,195	1.0057	1,001,195	0.01

## 種類別及び業種別投資比率

種類	投資比率(%)
投資信託受益証券	95.06
親投資信託受益証券	0.01
合計	95.08

## USバンクローンファンド・為替ヘッジあり(年2回決算型)

順位	国/地域	種類	銘柄名	数量	簿価 単価 (円)	簿価 金額 (円)	評価 単価 (円)	評価 金額 (円)	投資 比率 (%)
1	ケイマン諸島	投資信託受益証券	ノムラ・グローバル・マネージャー・セレクト・バンクローン・ファンド・日本円為替ヘッジクラス	12,488	8,243	102,950,822	8,199	102,389,112	94.85
2	日本	親投資信託受益証券	野村マネーマーケット マザーファンド	99,553	1.0057	100,120	1.0057	100,120	0.09

## 種類別及び業種別投資比率

種類	投資比率(%)
投資信託受益証券	94.85
親投資信託受益証券	0.09
合 計	94.94

## USバンクローンファンド・為替ヘッジなし（年2回決算型）

順位	国/ 地域	種類	銘柄名	数量	簿価 単価 (円)	簿価 金額 (円)	評価 単価 (円)	評価 金額 (円)	投資 比率 (%)
1	ケイマン 諸島	投資信託受 益証券	ノムラ・グローバル・マネー ジャー・セレクト-バンクロー ン・ファンド-日本円クラス	108,853	9,216	1,003,275,362	8,609	937,115,477	95.06
2	日本	親投資信託 受益証券	野村マネーマーケット マザー ファンド	995,521	1.0057	1,001,195	1.0057	1,001,195	0.10

## 種類別及び業種別投資比率

種類	投資比率(%)
投資信託受益証券	95.06
親投資信託受益証券	0.10
合 計	95.16

## (参考)野村マネーマーケット マザーファンド

順位	国/ 地域	種類	銘柄名	数量	簿価 単価 (円)	簿価 金額 (円)	評価 単価 (円)	評価 金額 (円)	利率 (%)	償還期限	投資 比率 (%)
1	日本	特殊債券	日本高速道路保 有・債務返済機 構債券 政府保 証債第19回	30,000,000	100.44	30,134,328	100.44	30,134,328	1.8	2016/9/29	10.97
2	日本	特殊債券	公営企業債券 政府保証第87 0回	10,000,000	100.81	10,081,666	100.81	10,081,666	1.7	2016/12/21	3.67
3	日本	地方債証券	大分県 公募平 成18年度第1 回	10,000,000	100.60	10,060,179	100.60	10,060,179	1.8	2016/10/31	3.66
4	日本	特殊債券	日本高速道路保 有・債務返済機 構債券 政府保 証債第16回	10,000,000	100.15	10,015,564	100.15	10,015,564	2	2016/7/28	3.64
5	日本	地方債証券	兵庫県 公募平 成18年度第7 回	10,000,000	100.15	10,015,418	100.15	10,015,418	2.1	2016/7/27	3.64
6	日本	特殊債券	中日本高速道路 債券 政府保証 第7回	10,000,000	100.07	10,007,300	100.07	10,007,300	2	2016/7/15	3.64
7	日本	地方債証券	神戸市 公募平 成23年度第3 回	10,000,000	100.05	10,005,255	100.05	10,005,255	0.375	2016/8/16	3.64
8	日本	地方債証券	長野県 公募平 成23年度第1 回	8,740,000	100.17	8,755,583	100.17	8,755,583	0.4	2016/12/22	3.18

## 種類別及び業種別投資比率

種類	投資比率(%)
地方債証券	14.14
特殊債券	21.94
合 計	36.08

## 【投資不動産物件】

USバンクローンファンド・為替ヘッジあり（毎月分配型）

該当事項はありません。

USバンクローンファンド・為替ヘッジなし（毎月分配型）

該当事項はありません。

USバンクローンファンド・為替ヘッジあり（年2回決算型）

該当事項はありません。

USバンクローンファンド・為替ヘッジなし（年2回決算型）

該当事項はありません。

（参考）野村マネーマーケット マザーファンド

該当事項はありません。

## 【その他投資資産の主要なもの】

USバンクローンファンド・為替ヘッジあり（毎月分配型）

該当事項はありません。

USバンクローンファンド・為替ヘッジなし（毎月分配型）

該当事項はありません。

USバンクローンファンド・為替ヘッジあり（年2回決算型）

該当事項はありません。

USバンクローンファンド・為替ヘッジなし（年2回決算型）

該当事項はありません。

## (参考) 野村マネーマーケット マザーファンド

該当事項はありません。

## (3) 【運用実績】

## 【純資産の推移】

## USバンクローンファンド・為替ヘッジあり(毎月分配型)

平成28年6月末日及び同日前1年以内における各月末並びに下記特定期間末の純資産の推移は次の通りです。

		純資産総額(百万円)		1口当たり純資産額(円)	
		(分配落)	(分配付)	(分配落)	(分配付)
第1特定期間	(2014年 5月19日)	198	198	1.0020	1.0020
第2特定期間	(2014年11月19日)	913	916	0.9789	0.9824
第3特定期間	(2015年 5月19日)	756	759	0.9722	0.9757
第4特定期間	(2015年11月19日)	525	527	0.9203	0.9238
第5特定期間	(2016年 5月19日)	465	467	0.9010	0.9045
	2015年 6月末日	685		0.9659	
	7月末日	670		0.9622	
	8月末日	612		0.9492	
	9月末日	578		0.9387	
	10月末日	561		0.9311	
	11月末日	512		0.9188	
	12月末日	440		0.9054	
	2016年 1月末日	431		0.8911	
	2月末日	426		0.8799	
	3月末日	431		0.8915	
	4月末日	462		0.9021	
	5月末日	469		0.9034	
	6月末日	416		0.8984	

## USバンクローンファンド・為替ヘッジなし(毎月分配型)

平成28年6月末日及び同日前1年以内における各月末並びに下記特定期間末の純資産の推移は次の通りです。

		純資産総額(百万円)		1口当たり純資産額(円)	
		(分配落)	(分配付)	(分配落)	(分配付)
第1特定期間	(2014年 5月19日)	730	730	0.9956	0.9956
第2特定期間	(2014年11月19日)	4,475	4,489	1.1179	1.1214
第3特定期間	(2015年 5月19日)	6,687	6,708	1.0918	1.0953



第4特定期間	(2015年11月19日)	8,379	8,406	1.0724	1.0759
第5特定期間	(2016年 5月19日)	7,152	7,178	0.9412	0.9447
	2015年 6月末日	7,403		1.1100	
	7月末日	8,042		1.1232	
	8月末日	8,110		1.0821	
	9月末日	8,074		1.0579	
	10月末日	8,139		1.0629	
	11月末日	8,385		1.0642	
	12月末日	8,422		1.0308	
	2016年 1月末日	8,117		1.0000	
	2月末日	7,628		0.9480	
	3月末日	7,427		0.9537	
	4月末日	7,297		0.9542	
	5月末日	7,043		0.9456	
	6月末日	6,366		0.8827	

#### USバンクローンファンド・為替ヘッジあり（年2回決算型）

平成28年6月末日及び同日前1年以内における各月末並びに下記決算期末の純資産の推移は次の通りです。

		純資産総額（百万円）		1口当たり純資産額（円）	
		（分配落）	（分配付）	（分配落）	（分配付）
第1計算期間	(2014年 5月19日)	21	21	1.0025	1.0025
第2計算期間	(2014年11月19日)	285	285	1.0019	1.0019
第3計算期間	(2015年 5月19日)	112	112	1.0174	1.0174
第4計算期間	(2015年11月19日)	87	87	0.9853	0.9853
第5計算期間	(2016年 5月19日)	86	86	0.9875	0.9875
	2015年 6月末日	100		1.0146	
	7月末日	89		1.0144	
	8月末日	88		1.0046	
	9月末日	86		0.9972	
	10月末日	87		0.9930	
	11月末日	86		0.9836	
	12月末日	86		0.9729	
	2016年 1月末日	85		0.9613	
	2月末日	83		0.9528	
	3月末日	84		0.9695	
	4月末日	86		0.9850	
	5月末日	112		0.9901	
	6月末日	107		0.9886	

#### USバンクローンファンド・為替ヘッジなし（年2回決算型）

平成28年6月末日及び同日前1年以内における各月末並びに下記決算期末の純資産の推移は次の通りです。

	純資産総額（百万円）		1口当たり純資産額(円)	
	（分配落）	（分配付）	（分配落）	（分配付）
第1計算期間 (2014年 5月19日)	198	198	0.9969	0.9969
第2計算期間 (2014年11月19日)	960	960	1.1415	1.1425
第3計算期間 (2015年 5月19日)	1,018	1,018	1.1895	1.1905
第4計算期間 (2015年11月19日)	1,209	1,211	1.1906	1.1916
第5計算期間 (2016年 5月19日)	1,141	1,141	1.0663	1.0668
2015年 6月末日	998		1.2130	
7月末日	1,108		1.2316	
8月末日	1,161		1.1900	
9月末日	1,227		1.1677	
10月末日	1,241		1.1770	
11月末日	1,200		1.1814	
12月末日	1,318		1.1474	
2016年 1月末日	1,278		1.1169	
2月末日	1,182		1.0627	
3月末日	1,179		1.0730	
4月末日	1,170		1.0777	
5月末日	1,116		1.0713	
6月末日	985		1.0037	

### 【分配の推移】

#### USバンクローンファンド・為替ヘッジあり（毎月分配型）

	計算期間	1口当たりの分配金
第1特定期間	2014年 5月13日～2014年 5月19日	0.0000円
第2特定期間	2014年 5月20日～2014年11月19日	0.0210円
第3特定期間	2014年11月20日～2015年 5月19日	0.0210円
第4特定期間	2015年 5月20日～2015年11月19日	0.0210円
第5特定期間	2015年11月20日～2016年 5月19日	0.0210円

各特定期間中の分配金単価の合計を表示しております。

#### USバンクローンファンド・為替ヘッジなし（毎月分配型）

	計算期間	1口当たりの分配金
第1特定期間	2014年 5月13日～2014年 5月19日	0.0000円
第2特定期間	2014年 5月20日～2014年11月19日	0.0210円
第3特定期間	2014年11月20日～2015年 5月19日	0.0710円

第4特定期間	2015年 5月20日～2015年11月19日	0.0210円
第5特定期間	2015年11月20日～2016年 5月19日	0.0210円

各特定期間中の分配金単価の合計を表示しております。

#### USバンクローンファンド・為替ヘッジあり（年2回決算型）

	計算期間	1口当たりの分配金
第1計算期間	2014年 5月13日～2014年 5月19日	0.0000円
第2計算期間	2014年 5月20日～2014年11月19日	0.0000円
第3計算期間	2014年11月20日～2015年 5月19日	0.0000円
第4計算期間	2015年 5月20日～2015年11月19日	0.0000円
第5計算期間	2015年11月20日～2016年 5月19日	0.0000円

#### USバンクローンファンド・為替ヘッジなし（年2回決算型）

	計算期間	1口当たりの分配金
第1計算期間	2014年 5月13日～2014年 5月19日	0.0000円
第2計算期間	2014年 5月20日～2014年11月19日	0.0010円
第3計算期間	2014年11月20日～2015年 5月19日	0.0010円
第4計算期間	2015年 5月20日～2015年11月19日	0.0010円
第5計算期間	2015年11月20日～2016年 5月19日	0.0005円

#### 【収益率の推移】

#### USバンクローンファンド・為替ヘッジあり（毎月分配型）

	計算期間	収益率
第1特定期間	2014年 5月13日～2014年 5月19日	0.2%
第2特定期間	2014年 5月20日～2014年11月19日	0.2%
第3特定期間	2014年11月20日～2015年 5月19日	1.5%
第4特定期間	2015年 5月20日～2015年11月19日	3.2%
第5特定期間	2015年11月20日～2016年 5月19日	0.2%

各特定期間中の分配金単価の合計を加算して算出しております。

各特定期間の収益率は、特定期間末の基準価額（期間中の分配金を加算した額）から当該特定期間の直前の特定期間末の基準価額（分配落の額。以下「前期末基準価額」といいます。）を控除した額を前期末基準価額で除して得た数に100を乗じて得た数を記載しております。なお、小数点以下2桁目を四捨五入し、小数点以下1桁目まで表示しております。

#### USバンクローンファンド・為替ヘッジなし（毎月分配型）

	計算期間	収益率
--	------	-----

第1特定期間	2014年 5月13日～2014年 5月19日	0.4%
第2特定期間	2014年 5月20日～2014年11月19日	14.4%
第3特定期間	2014年11月20日～2015年 5月19日	4.0%
第4特定期間	2015年 5月20日～2015年11月19日	0.1%
第5特定期間	2015年11月20日～2016年 5月19日	10.3%

各特定期間中の分配金単価の合計を加算して算出しております。

各特定期間の収益率は、特定期間末の基準価額（期間中の分配金を加算した額）から当該特定期間の直前の特定期間末の基準価額（分配落の額。以下「前期末基準価額」といいます。）を控除した額を前期末基準価額で除して得た数に100を乗じて得た数を記載しております。なお、小数点以下2桁目を四捨五入し、小数点以下1桁目まで表示しております。

#### USバンクローンファンド・為替ヘッジあり（年2回決算型）

	計算期間	収益率
第1計算期間	2014年 5月13日～2014年 5月19日	0.3%
第2計算期間	2014年 5月20日～2014年11月19日	0.1%
第3計算期間	2014年11月20日～2015年 5月19日	1.5%
第4計算期間	2015年 5月20日～2015年11月19日	3.2%
第5計算期間	2015年11月20日～2016年 5月19日	0.2%

各計算期間の収益率は、計算期間末の基準価額（分配付の額）から当該計算期間の直前の計算期間末の基準価額（分配落の額。以下「前期末基準価額」といいます。）を控除した額を前期末基準価額で除して得た数に100を乗じて得た数を記載しております。なお、小数点以下2桁目を四捨五入し、小数点以下1桁目まで表示しております。

#### USバンクローンファンド・為替ヘッジなし（年2回決算型）

	計算期間	収益率
第1計算期間	2014年 5月13日～2014年 5月19日	0.3%
第2計算期間	2014年 5月20日～2014年11月19日	14.6%
第3計算期間	2014年11月20日～2015年 5月19日	4.3%
第4計算期間	2015年 5月20日～2015年11月19日	0.2%
第5計算期間	2015年11月20日～2016年 5月19日	10.4%

各計算期間の収益率は、計算期間末の基準価額（分配付の額）から当該計算期間の直前の計算期間末の基準価額（分配落の額。以下「前期末基準価額」といいます。）を控除した額を前期末基準価額で除して得た数に100を乗じて得た数を記載しております。なお、小数点以下2桁目を四捨五入し、小数点以下1桁目まで表示しております。

#### （4）【設定及び解約の実績】

##### USバンクローンファンド・為替ヘッジあり（毎月分配型）

	計算期間	設定口数	解約口数	発行済み口数
第1特定期間	2014年 5月13日～2014年 5月19日	198,242,403		198,242,403
第2特定期間	2014年 5月20日～2014年11月19日	833,666,899	98,859,157	933,050,145
第3特定期間	2014年11月20日～2015年 5月19日	174,480,698	329,586,978	777,943,865

第4特定期間	2015年 5月20日～2015年11月19日	37,781,214	244,988,597	570,736,482
第5特定期間	2015年11月20日～2016年 5月19日	158,035,019	212,247,403	516,524,098

本邦外における設定及び解約の実績はありません。

#### USバンクローンファンド・為替ヘッジなし(毎月分配型)

	計算期間	設定口数	解約口数	発行済み口数
第1特定期間	2014年 5月13日～2014年 5月19日	734,070,750		734,070,750
第2特定期間	2014年 5月20日～2014年11月19日	3,775,260,205	505,726,395	4,003,604,560
第3特定期間	2014年11月20日～2015年 5月19日	3,277,997,393	1,156,466,722	6,125,135,231
第4特定期間	2015年 5月20日～2015年11月19日	3,049,846,499	1,361,537,920	7,813,443,810
第5特定期間	2015年11月20日～2016年 5月19日	812,549,014	1,026,703,433	7,599,289,391

本邦外における設定及び解約の実績はありません。

#### USバンクローンファンド・為替ヘッジあり(年2回決算型)

	計算期間	設定口数	解約口数	発行済み口数
第1計算期間	2014年 5月13日～2014年 5月19日	21,143,476		21,143,476
第2計算期間	2014年 5月20日～2014年11月19日	284,818,221	20,736,634	285,225,063
第3計算期間	2014年11月20日～2015年 5月19日	21,068,251	195,277,544	111,015,770
第4計算期間	2015年 5月20日～2015年11月19日	4,091,449	26,789,069	88,318,150
第5計算期間	2015年11月20日～2016年 5月19日	538,752	1,043,670	87,813,232

本邦外における設定及び解約の実績はありません。

#### USバンクローンファンド・為替ヘッジなし(年2回決算型)

	計算期間	設定口数	解約口数	発行済み口数
第1計算期間	2014年 5月13日～2014年 5月19日	198,722,238		198,722,238
第2計算期間	2014年 5月20日～2014年11月19日	705,029,498	62,600,487	841,151,249
第3計算期間	2014年11月20日～2015年 5月19日	286,854,194	272,160,918	855,844,525
第4計算期間	2015年 5月20日～2015年11月19日	432,627,685	272,175,281	1,016,296,929
第5計算期間	2015年11月20日～2016年 5月19日	157,916,113	103,973,490	1,070,239,552

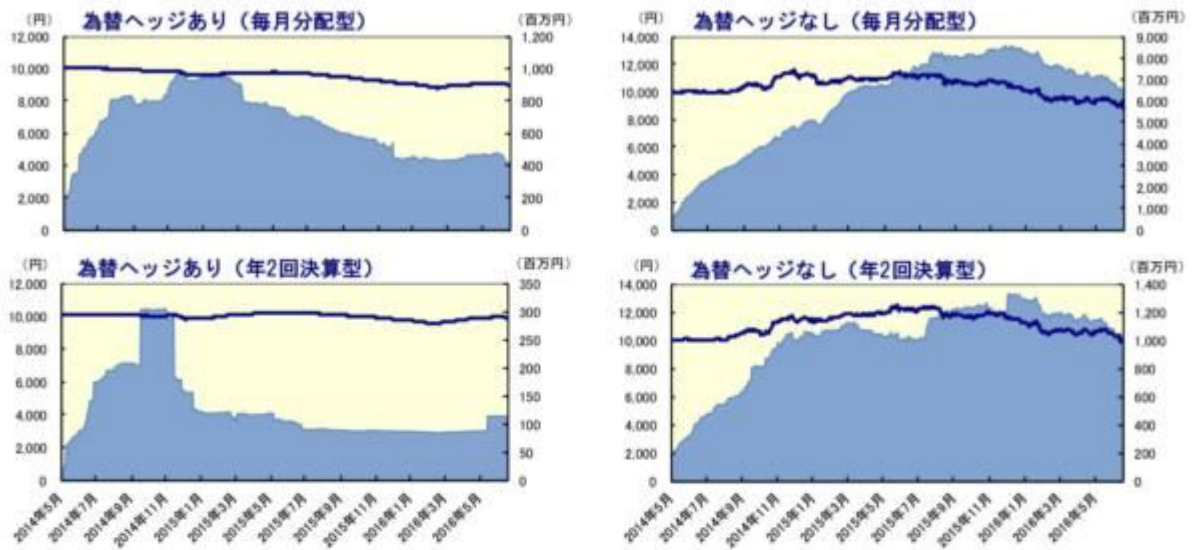
本邦外における設定及び解約の実績はありません。

#### 参考情報

## 運用実績 (2016年6月30日現在)

## 基準価額・純資産の推移

(日次・設定来)



## 分配の推移

(1万口あたり、課税前)

## &lt;毎月分配型&gt;

	為替ヘッジあり	為替ヘッジなし
2016年6月	35 円	35 円
2016年5月	35 円	35 円
2016年4月	35 円	35 円
2016年3月	35 円	35 円
2016年2月	35 円	35 円
直近1年間累計	420 円	420 円
設定来累計	875 円	1,375 円

## &lt;年2回決算型&gt;

	為替ヘッジあり	為替ヘッジなし
2016年5月	0 円	5 円
2015年11月	0 円	10 円
2015年5月	0 円	10 円
2014年11月	0 円	10 円
2014年5月	0 円	0 円
設定来累計	0 円	35 円

## 主要な資産の状況

実質的な銘柄別投資比率(上位)

<毎月分配型>

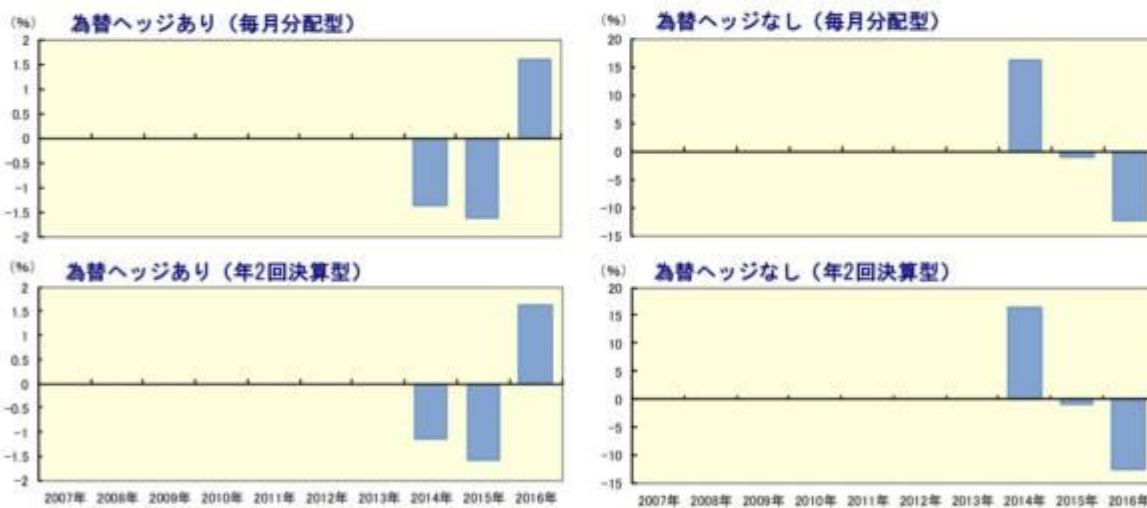
順位	銘柄	業種	投資比率(%)	
			為替ヘッジあり	為替ヘッジなし
1	NRG ENERGY, INC.	公益事業	1.0	1.0
2	Western Digital Corp	電子/電気	1.0	1.0
3	Neptune Finco Corp	ケーブル・衛星テレビ	1.0	1.0
4	Hostess Brands, Llc	食品	1.0	1.0
5	Commscope, Inc	電子/電気	1.0	1.0
6	First Data Corporation	金融機関	1.0	1.0
7	Essential Power Llc	公益事業	1.0	1.0
8	Amneal Pharmaceuticals Llc	薬品	1.0	1.0
9	DTZ US Borrower Llc	建設・開発	1.0	1.0
10	Riverbed Technology, Inc	電子/電気	1.0	1.0

<年2回決算型>

順位	銘柄	業種	投資比率(%)	
			為替ヘッジあり	為替ヘッジなし
1	NRG ENERGY, INC.	公益事業	1.0	1.0
2	Western Digital Corp	電子/電気	1.0	1.0
3	Neptune Finco Corp	ケーブル・衛星テレビ	1.0	1.0
4	Hostess Brands, Llc	食品	1.0	1.0
5	Commscope, Inc	電子/電気	1.0	1.0
6	First Data Corporation	金融機関	1.0	1.0
7	Essential Power Llc	公益事業	1.0	1.0
8	Amneal Pharmaceuticals Llc	薬品	1.0	1.0
9	DTZ US Borrower Llc	建設・開発	1.0	1.0
10	Riverbed Technology, Inc	電子/電気	1.0	1.0

## 年間収益率の推移

(暦年ベース)



- ・ファンドの年間収益率は税引前分配金を再投資して算出。
- ・ファンドにベンチマークはありません。
- ・2014年は設定日(2014年5月13日)から年末までの収益率。
- ・2016年は年初から運用実績作成基準日までの収益率。

●ファンドの運用実績はあくまで過去の実績であり、将来の運用成果を約束するものではありません。●ファンドの運用状況は、別途、委託会社ホームページで開示している場合があります。●グラフの縦軸の目盛りはファンドごとに異なる場合があります。

## 第2【管理及び運営】

### 1【申込（販売）手続等】

- ・申込期間中の各営業日に受益権の募集が行なわれます。
- ・取得申込みの受付については、午後3時までに取得申込みが行われかつ当該取得申込みの受付にかかる販売会社所定の事務手続きが完了したものを当日の申込み分とします。
- ・販売会社の営業日であっても、下記の条件に該当する日（「申込不可日」といいます。）には、原則として取得およびスイッチングの申込みができません。

申込日当日が、以下のいずれかの休業日と同日の場合または12月24日である場合

- ・ニューヨーク証券取引所
- ・ニューヨークの銀行

申込不可日については、「サポートダイヤル」でもご確認いただけます。

ファンドの申込(販売)手続についてご不明な点がある場合には、下記の照会先までお問い合わせ下さい。

野村アセットマネジメント株式会社

サポートダイヤル 0120-753104(フリーダイヤル)

<受付時間> 営業日の午前9時～午後5時

インターネットホームページ <http://www.nomura-am.co.jp/>

- ・販売の単位は、「一般コース」の場合は1万口以上1万口単位（当初元本1口＝1円）または1万円以上1円単位、「自動けいぞく投資コース」の場合は1万円以上1円単位とします。ただし、「自動けいぞく投資コース」を選択した受益者が収益分配金を再投資する場合は1口単位とします。販売会社によっては、どちらか一方のコースのみの取扱いとなる場合があります。また、原則として、お買付け後のコース変更はできません。
- ・販売会社によっては、一部のファンドのみのお取扱いとなる場合があります。

#### 積立方式

販売会社によっては、「定時定額購入サービス」等に関する契約を締結した場合、当該契約で規定する取得申込の単位でお申込みいただけます。

当該契約または規定については、同様の権利義務関係を規定する名称の異なる契約または規定を使用することがあります。

- ・受益権の販売価額は、取得申込日の翌営業日の基準価額とします。
- ・販売会社の定める期日までに申込代金を申込みの販売会社に支払うものとします。

詳しくは、販売会社にお問い合わせください。

- ・「USバンクローンファンド」を構成する各ファンド間でスイッチングができます。

スイッチングの方法等は、購入、換金の場合と同様です。

販売会社によっては、一部または全部のスイッチングのお取扱いを行わない場合があります。

なお、スイッチングの際には、換金時と同様の費用・税金がかかりますのでご留意下さい。（詳しくは「第1 ファンドの状況 4 手数料等及び税金」をご覧ください。）



スイッチングとは、「USバンクローンファンド」を構成するいずれかのファンドをご換金した場合の手取金をもって、そのご換金のお申込み日の午後3時までに、「USバンクローンファンド」を構成する他のファンドの取得申込みが行われかつ当該取得申込みの受付にかかる販売会社所定の事務手続きが完了したものをいいます。

- ・金融商品取引所（金融商品取引法第2条第16項に規定する金融商品取引所および金融商品取引法第2条第8項第3号口に規定する外国金融商品市場をいいます。以下同じ。なお、金融商品取引所を単に「取引所」という場合があり、取引所のうち、有価証券の売買または金融商品取引法第28条第8項第3号もしくは同項第5号の取引を行なう市場ないしは当該市場を開設するものを「証券取引所」という場合があります。）等における取引の停止（個別銘柄の売買停止等を含みます。）、外国為替取引の停止、決済機能の停止その他やむを得ない事情（流動性の極端な減少等）があるときは、受益権の取得申込の受付（スイッチングの申込みを含みます。）を中止することおよびすでに受付けた取得申込の受付（スイッチングの申込みを含みます。）を取り消す場合があります。また、委託者は、実質的な投資対象の米ドル建ての企業向け貸付債権の流動性等を勘案し、取得申込の受付を制限することができます。

購入およびスイッチングのお申込みの方法ならびに単位等について、販売会社によっては上記と異なる場合があります。詳しくは販売会社にお問い合わせください。

## 2【換金（解約）手続等】

- ・受益者が一部解約の実行の請求をするときは、販売会社に対し、振替受益権をもって行なうものとします。
  - ・一部解約の実行の請求の受付については、午後3時までに、解約請求のお申込みが行われかつ、その解約請求のお申込みの受付にかかる販売会社所定の事務手続きが完了したものを当日のお申込み分とします。
- ただし、販売会社の営業日であっても、申込不可日には原則として受益権の一部解約の実行の請求ができません。（申込不可日については、「サポートダイヤル」でもご確認いただけます。）
- ・受益者は、受益権を、「一般コース」の場合は1万口単位、1口単位または1円単位、「自動けいぞく投資コース」の場合は1円単位または1口単位で換金できます。
  - ・換金価額は、換金のお申込み日の翌営業日の基準価額から信託財産留保額を差し引いた価額となります。

ファンドの基準価額については下記の照会先までお問い合わせ下さい。

野村アセットマネジメント株式会社

サポートダイヤル 0120-753104(フリーダイヤル)

< 受付時間 > 営業日の午前9時～午後5時

インターネットホームページ <http://www.nomura-am.co.jp/>

- ・信託財産の資金管理を円滑に行なうため、1日1件10億円を超える換金は行なえません。なお、別途換金制限を設ける場合があります。
- ・解約代金は、原則として一部解約の実行の請求日から起算して7営業日目から販売会社において支払います。ただし、金融商品取引所等における取引の停止（個別銘柄の売買停止等を含みます。）、外国為替取

引の停止、決済機能の停止その他やむを得ない事情(流動性の極端な減少等)により、投資対象資産の売却や売却代金の入金が遅延したとき等は、一部解約金の支払いを延期する場合があります。

- 金融商品取引所等における取引の停止(個別銘柄の売買停止等を含みます。)、外国為替取引の停止、決済機能の停止その他やむを得ない事情(流動性の極端な減少等)があるときは、一部解約の実行の請求の受付けを中止することおよびすでに受付け一部解約の実行の請求の受付けを取り消す場合があります。また、一部解約の実行の請求の受付けが中止された場合には、受益者は当該受付け中止以前に行なった当日の一部解約の実行の請求を撤回できます。ただし、受益者がその一部解約の実行の請求を撤回しない場合には、当該受益権の一部解約の価額は、当該受付け中止を解除した後の最初の基準価額の計算日に一部解約の実行の請求を受付けたものとして信託約款の規定に準じて計算された価額とします。

換金のお申込みの方法ならびに単位等について、販売会社によっては上記と異なる場合があります。詳しくは販売会社にお問い合わせください。

### 3【資産管理等の概要】

#### (1)【資産の評価】

##### <基準価額の計算方法>

基準価額とは、計算日において、信託財産に属する資産(受入担保金代用有価証券および借入有価証券を除きます。)を法令および一般社団法人投資信託協会規則にしたがって時価または一部償却原価法により評価して得た信託財産の資産総額から負債総額を控除した金額(「純資産総額」といいます。)を、計算日における受益権口数で除して得た額をいいます。

なお、ファンドにおいては1万口当りの価額で表示されます。

ファンドの主な投資対象の評価方法は以下の通りです。

対象	評価方法
外国投資信託	原則、基準価額計算日の前日(前日が当該外国投資信託の営業日でない場合はとりうる直近)の純資産価格とします。
公社債等	原則として、基準価額計算日 <sup>1</sup> における以下のいずれかの価額で評価します。 <sup>2</sup> 日本証券業協会が発表する売買参考統計値(平均値) 金融商品取引業者、銀行等の提示する価額(売気配相場を除く) 価格情報会社の提供する価額

1 外国で取引されているものについては、原則として、基準価額計算日の前日とします。

2 残存期間1年以内の公社債等については、一部償却原価法(アキュムレーションまたはアモチゼーション)による評価を適用することができます。

ファンドの基準価額については下記の照会先までお問い合わせ下さい。

野村アセットマネジメント株式会社

サポートダイヤル 0120-753104(フリーダイヤル)

<受付時間> 営業日の午前9時～午後5時

インターネットホームページ <http://www.nomura-am.co.jp/>

#### (2)【保管】

ファンドの受益権の帰属は、振替機関等の振替口座簿に記載または記録されることにより定まり、受益証

券を発行しませんので、受益証券の保管に関する該当事項はありません。

### (3)【信託期間】

平成35年11月20日までとします(平成26年5月13日設定)。

なお、委託者は、信託期間満了前に、信託期間の延長が受益者に有利であると認めるときは、受託者と協議のうえ、信託期間を延長することができます。

### (4)【計算期間】

#### <毎月分配型>

原則として、毎月20日から翌月19日までとします。

#### <年2回決算型>

原則として、毎年5月20日から11月19日までおよび11月20日から翌年5月19日までとします。

なお、各計算期間終了日に該当する日(以下「該当日」といいます。)が休業日のとき、各計算期間終了日は該当日の翌営業日とし、その翌日より次の計算期間が開始されるものとします。ただし、最終計算期間の終了日は、信託期間の終了日とします。

### (5)【その他】

#### (a) ファンドの繰上償還条項

- ( )委託者は、信託終了前に、各ファンドの受益権の口数を合計した口数が30億口を下回った場合、この信託契約を解約することが受益者のため有利であると認めるとき、またはやむを得ない事情が発生したときは、受託者と合意のうえ、この信託契約を解約し、信託を終了させることができます。この場合において、委託者は、あらかじめ、解約しようとする旨を監督官庁に届け出ます。
- ( )委託者は、各ファンドにつき、主要投資対象とする別に定める投資信託証券のすべてが存続しないこととなる場合には、受託者と合意のうえ、この信託契約を解約し、信託を終了させます。この場合において、委託者は、あらかじめ、解約しようとする旨を監督官庁に届け出ます。

#### (b) 信託期間の終了

- ( )委託者は、上記「(a)ファンドの繰上償還条項( )」に従い信託期間を終了させるには、書面による決議(以下「書面決議」といいます。)を行ないます。この場合において、あらかじめ、書面決議の日ならびに信託契約の解約の理由などの事項を定め、当該決議の日の2週間前までに、この信託契約に係る知れている受益者に対し、書面をもってこれらの事項を記載した書面決議の通知を發します。
- ( )上記( )の書面決議において、受益者(委託者およびこの信託の信託財産にこの信託の受益権が属するときの当該受益権に係る受益者としての受託者を除きます。)は受益権の口数に応じて、議決権を有し、これを行使することができます。なお、知れている受益者が議決権を行使しないときは、当該知れている受益者は書面決議について賛成するものとみなします。
- ( )上記( )の書面決議は議決権を行使することができる受益者の議決権の3分の2以上に当たる多数をもって行ないます。

- ( ) 上記( )から( )までの規定は、委託者が信託契約の解約について提案をした場合において、当該提案につき、この信託契約に係るすべての受益者が書面又は電磁的記録により同意の意思表示をしたときには適用しません。また、信託財産の状態に照らし、真にやむを得ない事情が生じている場合であって、上記( )から( )までに規定するこの信託契約の解約の手続を行なうことが困難な場合には適用しません。
- ( ) 委託者は、監督官庁よりこの信託契約の解約の命令を受けたときは、その命令にしたがい、信託契約を解約し信託を終了させます。
- ( ) 委託者が監督官庁より登録の取消を受けたとき、解散したときまたは業務を廃止したときは、委託者は、この信託契約を解約し、信託を終了させます。ただし、監督官庁がこの信託契約に関する委託者の業務を他の投資信託委託会社に引き継ぐことを命じたときは、この信託は、下記「(d)信託約款の変更等」の書面決議が否決となる場合を除き、当該投資信託委託会社と受託者との間において存続します。
- (c) 運用報告書  
各ファンドにつき、毎年5月、11月に終了する計算期間の末日および償還時に交付運用報告書を作成し、知っている受益者に対して交付します。
- (d) 信託約款の変更等
- ( ) 委託者は、受益者の利益のため必要と認めるときまたはやむを得ない事情が発生したときは、受託者と合意のうえ、この信託約款を変更することまたはこの信託と他の信託との併合(投資信託及び投資法人に関する法律第16条第2号に規定する「委託者指図型投資信託の併合」をいいます。以下同じ。)を行なうことができるものとし、あらかじめ、変更または併合しようとする旨およびその内容を監督官庁に届け出ます。なお、この信託約款は本条に定める以外の方法によって変更することができないものとし、
- ( ) 委託者は、上記( )の事項(上記( )の変更事項にあつてはその変更の内容が重大なものに該当する場合に限り、併合事項にあつてはその併合が受益者の利益に及ぼす影響が軽微なものに該当する場合を除き、以下、合わせて「重大な約款の変更等」といいます。)について、書面決議を行ないます。この場合において、あらかじめ、書面決議の日ならびに重大な約款の変更等の内容およびその理由などの事項を定め、当該決議の日の2週間前までに、この信託約款に係る知っている受益者に対し、書面をもってこれらの事項を記載した書面決議の通知を發します。
- ( ) 上記( )の書面決議において、受益者(委託者およびこの信託の信託財産にこの信託の受益権が属するときの当該受益権に係る受益者としての受託者を除きます。)は受益権の口数に応じて、議決権を有し、これを行使することができます。なお、知っている受益者が議決権を行使しないときは、当該知っている受益者は書面決議について賛成するものとみなします。
- ( ) 上記( )の書面決議は議決権を行使することができる受益者の議決権の3分の2以上に当たる多数をもって行ないます。
- ( ) 書面決議の効力は、この信託のすべての受益者に対してその効力を生じます。
- ( ) 上記( )から( )までの規定は、委託者が重大な約款の変更等について提案をした場合において、当該提案につき、この信託約款に係るすべての受益者が書面又は電磁的記録により同意の意思表示をしたときには適用しません。
- ( ) 上記( )から( )の規定にかかわらず、この投資信託において併合の書面決議が可決された場合にあつても、当該併合にかかる一又は複数の他の投資信託において当該併合の書面決議が否決された場合は、当該他の投資信託との併合を行なうことはできません。
- (e) 公告

委託者が受益者に対してする公告は、電子公告の方法により行ない、次のアドレスに掲載します。

<http://www.nomura-am.co.jp/>

なお、電子公告による公告をすることができない事故その他やむを得ない事由が生じた場合の公告は、日本経済新聞に掲載します。

(f) 受託者の辞任および解任に伴う取扱い

( ) 受託者は、委託者の承諾を受けてその任務を辞任することができます。受託者がその任務に違反して信託財産に著しい損害を与えたことその他重要な事由があるときは、委託者または受益者は、裁判所に受託者の解任を申立てることができます。受託者が辞任した場合、または裁判所が受託者を解任した場合、委託者は、上記「(d) 信託約款の変更等」に従い、新受託者を選任します。なお、受益者は、上記によって行なう場合を除き、受託者を解任することはできないものとします。

( ) 委託者が新受託者を選任できないときは、委託者はこの信託契約を解約し、信託を終了させます。

(g) 反対受益者の受益権買取請求の不適用

この信託は、受益者が一部解約の実行の請求を行なったときは、委託者が信託契約の一部の解約をすることにより当該請求に応じ、当該受益権の公正な価格が当該受益者に一部解約金として支払われることとなる委託者指図型投資信託に該当するため、信託契約の解約または重大な約款の変更等を行なう場合において、投資信託及び投資法人に関する法律第18条第1項に定める反対受益者による受益権の買取請求の規定の適用を受けません。

(h) 他の受益者の氏名等の開示の請求の制限

受益者は、委託者または受託者に対し、次に掲げる事項の開示の請求を行なうことはできません。

1. 他の受益者の氏名または名称および住所
2. 他の受益者が有する受益権の内容

(i) 関係法人との契約の更新に関する手続

委託者と販売会社との間で締結する「募集・販売等に関する契約」は、契約終了の3ヵ月前までに当事者の一方から別段の意思表示のないときは、原則1年毎に自動的に更新されるものとします。

なお、運用の外部委託を行う場合は、委託者と運用の委託先との間で締結する「運用指図に関する権限の委託契約」は、契約終了の3ヵ月前までに当事者の一方から更新しない旨を書面によって通知がない限り、1年毎に自動的に更新されるものとします。但し、当該契約はファンドの償還日に終了するものとします。

(j) 有価証券報告書

委託者は、有価証券報告書を毎年5月、11月の決算日を基準に作成し3ヵ月以内に関東財務局長に提出します。

#### 4【受益者の権利等】

受益者の有する主な権利は次の通りです。

収益分配金に対する請求権

収益分配金の支払い開始日

収益分配金は、決算日において振替機関等の振替口座簿に記載または記録されている受益者（当該収益分配金にかかる決算日以前において一部解約が行なわれた受益権にかかる受益者を除きます。また、当該収益分配金にかかる決算日以前に設定された受益権で取得申込代金支払前のため販売会社の名義で記載ま

たは記録されている受益権については原則として取得申込者とします。)に、原則として決算日から起算して5営業日までに支払いを開始します。販売会社でお受取りください。

累積投資契約を結んでいる場合には、税金を差引いた後、自動的に無手数料で再投資されます。この場合の受益権の価額は、各計算期間終了日(決算日)の基準価額とします。

なお、再投資により増加した受益権は、振替口座簿に記載または記録されます。

#### 収益分配金請求権の失効

受益者は、収益分配金を支払開始日から5年間支払請求しないと権利を失います。

#### 償還金に対する請求権

##### 償還金の支払い開始日

償還金は、償還日において振替機関等の振替口座簿に記載または記録されている受益者(償還日以前において一部解約が行なわれた受益権にかかる受益者を除きます。また、当該償還日以前に設定された受益権で取得申込代金支払前のため販売会社の名義で記載または記録されている受益権については原則として取得申込者とします。)に、原則として償還日(償還日が休業日の場合は翌営業日)から起算して5営業日までに支払いを開始します。

##### 償還金請求権の失効

受益者は、償還金を支払開始日から10年間支払請求しないと権利を失います。

#### 換金(解約)請求権

受益者は、一部解約の実行を請求することができます。詳しくは、前述の「2 換金(解約)手続等」をご参照下さい。

### 第3【ファンドの経理状況】

USバンクローンファンド・為替ヘッジあり（毎月分配型）

USバンクローンファンド・為替ヘッジなし（毎月分配型）

(1)当ファンドの財務諸表は、「財務諸表等の用語、様式及び作成方法に関する規則」(昭和38年大蔵省令第59号)(以下「財務諸表等規則」という。)ならびに同規則第2条の2の規定により、「投資信託財産の計算に関する規則」(平成12年総理府令第133号)(以下「投資信託財産計算規則」という。)に基づいて作成しております。なお、財務諸表に記載している金額は、円単位で表示しております。

(2)当ファンドの計算期間は6ヶ月未満であるため、財務諸表は原則として6ヶ月毎に作成しております。

(3)当ファンドは、金融商品取引法第193条の2第1項の規定に基づき、当期(平成27年11月20日から平成28年5月19日まで)の財務諸表について、新日本有限責任監査法人による監査を受けております。

USバンクローンファンド・為替ヘッジあり（年2回決算型）

USバンクローンファンド・為替ヘッジなし（年2回決算型）

(1)当ファンドの財務諸表は、「財務諸表等の用語、様式及び作成方法に関する規則」(昭和38年大蔵省令第59号)(以下「財務諸表等規則」という。)ならびに同規則第2条の2の規定により、「投資信託財産の計算に関する規則」(平成12年総理府令第133号)(以下「投資信託財産計算規則」という。)に基づいて作成しております。なお、財務諸表に記載している金額は、円単位で表示しております。

(2)当ファンドは、金融商品取引法第193条の2第1項の規定に基づき、第5期計算期間(平成27年11月20日から平成28年5月19日まで)の財務諸表について、新日本有限責任監査法人による監査を受けております。

#### 1【財務諸表】

## 【USバンクローンファンド・為替ヘッジあり（毎月分配型）】

## （１）【貸借対照表】

（単位：円）

	前期 (平成27年11月19日現在)	当期 (平成28年 5月19日現在)
<b>資産の部</b>		
流動資産		
コール・ローン	12,189,520	16,521,854
投資信託受益証券	518,872,335	436,419,830
親投資信託受益証券	1,001,195	1,001,195
未収入金	1,595,205	17,148,512
未収利息	21	-
流動資産合計	533,658,276	471,091,391
<b>負債の部</b>		
流動負債		
未払金	1,400,000	-
未払収益分配金	1,997,577	1,807,834
未払解約金	4,480,693	3,482,998
未払受託者報酬	15,213	12,271
未払委託者報酬	491,856	396,667
未払利息	-	27
その他未払費用	1,007	813
流動負債合計	8,386,346	5,700,610
<b>純資産の部</b>		
元本等		
元本	570,736,482	516,524,098
剰余金		
期末剰余金又は期末欠損金（ ）	45,464,552	51,133,317
（分配準備積立金）	27,401,068	24,689,502
元本等合計	525,271,930	465,390,781
純資産合計	525,271,930	465,390,781
負債純資産合計	533,658,276	471,091,391



## (2)【損益及び剰余金計算書】

(単位:円)

	前期		当期	
	自	平成27年 5月20日 至 平成27年11月19日	自	平成27年11月20日 至 平成28年 5月19日
営業収益				
受取配当金		27,553,100		19,283,700
受取利息		3,444		3,661
有価証券売買等損益		44,366,440		16,747,388
営業収益合計		16,809,896		2,539,973
営業費用				
支払利息		-		849
受託者報酬		104,267		72,517
委託者報酬		3,371,424		2,344,686
その他費用		6,897		4,786
営業費用合計		3,482,588		2,422,838
営業利益又は営業損失( )		20,292,484		117,135
経常利益又は経常損失( )		20,292,484		117,135
当期純利益又は当期純損失( )		20,292,484		117,135
一部解約に伴う当期純利益金額の分配額又は一部解約に伴う当期純損失金額の分配額( )		596,698		673,199
期首剰余金又は期首欠損金( )		21,642,678		45,464,552
剰余金増加額又は欠損金減少額		11,169,352		19,120,863
当期一部解約に伴う剰余金増加額又は欠損金減少額		11,169,352		19,120,863
剰余金減少額又は欠損金増加額		1,581,432		15,149,776
当期追加信託に伴う剰余金減少額又は欠損金増加額		1,581,432		15,149,776
分配金		13,714,008		10,430,186
期末剰余金又は期末欠損金( )		45,464,552		51,133,317

## ( 3 ) 【注記表】

## ( 重要な会計方針に係る事項に関する注記 )

1. 運用資産の評価基準及び評価方法	投資信託受益証券 基準価額で評価しております。 親投資信託受益証券 基準価額で評価しております。
2. 費用・収益の計上基準	受取配当金 受取配当金は、投資信託受益証券の収益分配金を、原則として収益分配金落の売買が行なわれる日において、当該収益分配金額を計上しております。 有価証券売買等損益 約定日基準で計上しております。
3. 金融商品の時価等に関する事項の補足説明	金融商品の時価には、市場価格に基づく価額のほか、市場価格がない場合には合理的に算定された価額が含まれております。当該価額の算定においては一定の前提条件等を採用しているため、異なる前提条件等によった場合、当該価額が異なることもあります。
4. その他	当該財務諸表の特定期間は、平成27年11月20日から平成28年 5月19日までとなっております。

## ( 貸借対照表に関する注記 )

前期 平成27年11月19日現在	当期 平成28年 5月19日現在
1. 特定期間の末日における受益権の総数 570,736,482口	1. 特定期間の末日における受益権の総数 516,524,098口
2. 投資信託財産計算規則第55条の6第1項第10号に規定する額 元本の欠損 45,464,552円	2. 投資信託財産計算規則第55条の6第1項第10号に規定する額 元本の欠損 51,133,317円
3. 特定期間の末日における1単位当たりの純資産の額 1口当たり純資産額 0.9203円 (10,000口当たり純資産額) (9,203円)	3. 特定期間の末日における1単位当たりの純資産の額 1口当たり純資産額 0.9010円 (10,000口当たり純資産額) (9,010円)

## ( 損益及び剰余金計算書に関する注記 )

前期 自 平成27年 5月20日 至 平成27年11月19日	当期 自 平成27年11月20日 至 平成28年 5月19日																								
1. 分配金の計算過程 平成27年 5月20日から平成27年 6月19日まで	1. 分配金の計算過程 平成27年11月20日から平成27年12月21日まで																								
<table border="1"> <thead> <tr> <th>項目</th> <th></th> <th></th> </tr> </thead> <tbody> <tr> <td>費用控除後の配当等収益額</td> <td>A</td> <td>4,644,455円</td> </tr> <tr> <td>費用控除後・繰越欠損金補填後の有価証券売買等損益額</td> <td>B</td> <td>0円</td> </tr> <tr> <td>収益調整金額</td> <td>C</td> <td>9,638,238円</td> </tr> </tbody> </table>	項目			費用控除後の配当等収益額	A	4,644,455円	費用控除後・繰越欠損金補填後の有価証券売買等損益額	B	0円	収益調整金額	C	9,638,238円	<table border="1"> <thead> <tr> <th>項目</th> <th></th> <th></th> </tr> </thead> <tbody> <tr> <td>費用控除後の配当等収益額</td> <td>A</td> <td>2,536,668円</td> </tr> <tr> <td>費用控除後・繰越欠損金補填後の有価証券売買等損益額</td> <td>B</td> <td>0円</td> </tr> <tr> <td>収益調整金額</td> <td>C</td> <td>9,495,097円</td> </tr> </tbody> </table>	項目			費用控除後の配当等収益額	A	2,536,668円	費用控除後・繰越欠損金補填後の有価証券売買等損益額	B	0円	収益調整金額	C	9,495,097円
項目																									
費用控除後の配当等収益額	A	4,644,455円																							
費用控除後・繰越欠損金補填後の有価証券売買等損益額	B	0円																							
収益調整金額	C	9,638,238円																							
項目																									
費用控除後の配当等収益額	A	2,536,668円																							
費用控除後・繰越欠損金補填後の有価証券売買等損益額	B	0円																							
収益調整金額	C	9,495,097円																							

分配準備積立金額	D	24,790,362円
当ファンドの分配対象収益額	E=A+B+C+D	39,073,055円
当ファンドの期末残存口数	F	721,209,618口
10,000口当たり収益分配対象額	G=E/F × 10,000	541円
10,000口当たり分配金額	H	35円
収益分配金金額	I=F × H/10,000	2,524,233円

平成27年 6月20日から平成27年 7月21日まで

項目		
費用控除後の配当等収益額	A	4,645,256円
費用控除後・繰越欠損金補填後の有価証券売買等損益額	B	0円
収益調整金額	C	10,282,489円
分配準備積立金額	D	26,237,049円
当ファンドの分配対象収益額	E=A+B+C+D	41,164,794円
当ファンドの期末残存口数	F	719,601,132口
10,000口当たり収益分配対象額	G=E/F × 10,000	572円
10,000口当たり分配金額	H	35円
収益分配金金額	I=F × H/10,000	2,518,603円

平成27年 7月22日から平成27年 8月19日まで

項目		
費用控除後の配当等収益額	A	3,646,697円
費用控除後・繰越欠損金補填後の有価証券売買等損益額	B	0円
収益調整金額	C	9,558,076円
分配準備積立金額	D	26,224,439円
当ファンドの分配対象収益額	E=A+B+C+D	39,429,212円
当ファンドの期末残存口数	F	663,486,736口
10,000口当たり収益分配対象額	G=E/F × 10,000	594円
10,000口当たり分配金額	H	35円
収益分配金金額	I=F × H/10,000	2,322,203円

平成27年 8月20日から平成27年 9月24日まで

項目		
費用控除後の配当等収益額	A	3,970,620円
費用控除後・繰越欠損金補填後の有価証券売買等損益額	B	0円
収益調整金額	C	9,523,328円
分配準備積立金額	D	25,848,662円
当ファンドの分配対象収益額	E=A+B+C+D	39,342,610円
当ファンドの期末残存口数	F	630,126,031口
10,000口当たり収益分配対象額	G=E/F × 10,000	624円
10,000口当たり分配金額	H	35円
収益分配金金額	I=F × H/10,000	2,205,441円

平成27年 9月25日から平成27年10月19日まで

分配準備積立金額	D	21,721,870円
当ファンドの分配対象収益額	E=A+B+C+D	33,753,635円
当ファンドの期末残存口数	F	484,661,114口
10,000口当たり収益分配対象額	G=E/F × 10,000	696円
10,000口当たり分配金額	H	35円
収益分配金金額	I=F × H/10,000	1,696,313円

平成27年12月22日から平成28年 1月19日まで

項目		
費用控除後の配当等収益額	A	2,665,156円
費用控除後・繰越欠損金補填後の有価証券売買等損益額	B	0円
収益調整金額	C	11,579,529円
分配準備積立金額	D	21,375,197円
当ファンドの分配対象収益額	E=A+B+C+D	35,619,882円
当ファンドの期末残存口数	F	495,635,843口
10,000口当たり収益分配対象額	G=E/F × 10,000	718円
10,000口当たり分配金額	H	35円
収益分配金金額	I=F × H/10,000	1,734,725円

平成28年 1月20日から平成28年 2月19日まで

項目		
費用控除後の配当等収益額	A	2,709,623円
費用控除後・繰越欠損金補填後の有価証券売買等損益額	B	0円
収益調整金額	C	12,786,172円
分配準備積立金額	D	20,681,338円
当ファンドの分配対象収益額	E=A+B+C+D	36,177,133円
当ファンドの期末残存口数	F	488,052,718口
10,000口当たり収益分配対象額	G=E/F × 10,000	741円
10,000口当たり分配金額	H	35円
収益分配金金額	I=F × H/10,000	1,708,184円

平成28年 2月20日から平成28年 3月22日まで

項目		
費用控除後の配当等収益額	A	2,914,091円
費用控除後・繰越欠損金補填後の有価証券売買等損益額	B	0円
収益調整金額	C	12,688,849円
分配準備積立金額	D	21,459,051円
当ファンドの分配対象収益額	E=A+B+C+D	37,061,991円
当ファンドの期末残存口数	F	483,307,688口
10,000口当たり収益分配対象額	G=E/F × 10,000	766円
10,000口当たり分配金額	H	35円
収益分配金金額	I=F × H/10,000	1,691,576円

平成28年 3月23日から平成28年 4月19日まで

項目		
費用控除後の配当等収益額	A	3,474,368円
費用控除後・繰越欠損金補填後の有価証券売買等損益額	B	0円
収益調整金額	C	9,286,058円
分配準備積立金額	D	26,896,969円
当ファンドの分配対象収益額	E=A+B+C+D	39,657,395円
当ファンドの期末残存口数	F	613,128,903口
10,000口当たり収益分配対象額	G=E/F×10,000	646円
10,000口当たり分配金額	H	35円
収益分配金金額	I=F×H/10,000	2,145,951円

平成27年10月20日から平成27年11月19日まで

項目		
費用控除後の配当等収益額	A	3,152,409円
費用控除後・繰越欠損金補填後の有価証券売買等損益額	B	0円
収益調整金額	C	8,789,687円
分配準備積立金額	D	26,246,236円
当ファンドの分配対象収益額	E=A+B+C+D	38,188,332円
当ファンドの期末残存口数	F	570,736,482口
10,000口当たり収益分配対象額	G=E/F×10,000	669円
10,000口当たり分配金額	H	35円
収益分配金金額	I=F×H/10,000	1,997,577円

項目		
費用控除後の配当等収益額	A	2,922,911円
費用控除後・繰越欠損金補填後の有価証券売買等損益額	B	0円
収益調整金額	C	14,927,370円
分配準備積立金額	D	22,638,695円
当ファンドの分配対象収益額	E=A+B+C+D	40,488,976円
当ファンドの期末残存口数	F	511,872,687口
10,000口当たり収益分配対象額	G=E/F×10,000	790円
10,000口当たり分配金額	H	35円
収益分配金金額	I=F×H/10,000	1,791,554円

平成28年 4月20日から平成28年 5月19日まで

項目		
費用控除後の配当等収益額	A	2,981,272円
費用控除後・繰越欠損金補填後の有価証券売買等損益額	B	0円
収益調整金額	C	15,603,785円
分配準備積立金額	D	23,516,064円
当ファンドの分配対象収益額	E=A+B+C+D	42,101,121円
当ファンドの期末残存口数	F	516,524,098口
10,000口当たり収益分配対象額	G=E/F×10,000	815円
10,000口当たり分配金額	H	35円
収益分配金金額	I=F×H/10,000	1,807,834円

## 2. 追加情報

平成28年1月29日の日本銀行による「マイナス金利付き量的・質的金融緩和」の導入発表後、国内短期金融市場では利回り水準が低下しております。この影響により、利息に相当する額を当ファンドが実質的に負担する場合には受取利息のマイナスまたは支払利息として表示しております。

## (金融商品に関する注記)

## (1)金融商品の状況に関する事項

前期 自 平成27年 5月20日 至 平成27年11月19日	当期 自 平成27年11月20日 至 平成28年 5月19日
1. 金融商品に対する取組方針 当ファンドは、投資信託及び投資法人に関する法律第2条第4項に定める証券投資信託であり、信託約款に規定する運用の基本方針に従い、有価証券等の金融商品に対して投資として運用することを目的としております。	1. 金融商品に対する取組方針 同左
2. 金融商品の内容及びその金融商品に係るリスク	2. 金融商品の内容及びその金融商品に係るリスク

<p>当ファンドが保有する金融商品の種類は、有価証券、コール・ローン等の金銭債権及び金銭債務であります。</p> <p>当ファンドが保有する有価証券の詳細は、(その他の注記)の2 有価証券関係に記載しております。</p> <p>これらは、バンクローンの価格変動リスク、金利変動リスク、為替変動リスクなどの市場リスク、信用リスク及び流動性リスクにさらされております。</p> <p>3.金融商品に係るリスク管理体制</p> <p>委託会社においては、独立した投資リスク管理に関する委員会を設け、パフォーマンスの考査及び運用リスクの管理を行なっております。</p> <p>市場リスクの管理</p> <p>市場リスクに関しては、資産配分等の状況を常時、分析・把握し、投資方針に沿っているか等の管理を行なっております。</p> <p>信用リスクの管理</p> <p>信用リスクに関しては、発行体や取引先の財務状況等に関する情報収集・分析を常時、継続し、格付等の信用度に応じた組入制限等の管理を行なっております。</p> <p>流動性リスクの管理</p> <p>流動性リスクに関しては、必要に応じて市場流動性の状況を把握し、取引量や組入比率等の管理を行なっております。</p>	<p>同左</p> <p>3.金融商品に係るリスク管理体制</p> <p>同左</p>
---	---

## (2)金融商品の時価等に関する事項

<p>前期</p> <p>平成27年11月19日現在</p>	<p>当期</p> <p>平成28年 5月19日現在</p>
<p>1. 貸借対照表計上額、時価及び差額</p> <p>貸借対照表上の金融商品は原則としてすべて時価で評価しているため、貸借対照表計上額と時価との差額はありません。</p> <p>2. 時価の算定方法</p> <p>投資信託受益証券 (重要な会計方針に係る事項に関する注記)に記載しております。</p> <p>親投資信託受益証券 (重要な会計方針に係る事項に関する注記)に記載しております。</p> <p>コール・ローン等の金銭債権及び金銭債務 これらの科目は短期間で決済されるため、帳簿価額は時価と近似していることから、当該帳簿価額を時価としております。</p>	<p>1. 貸借対照表計上額、時価及び差額</p> <p>同左</p> <p>2. 時価の算定方法</p> <p>同左</p>

## (関連当事者との取引に関する注記)

<p>前期</p> <p>自 平成27年 5月20日</p> <p>至 平成27年11月19日</p>	<p>当期</p> <p>自 平成27年11月20日</p> <p>至 平成28年 5月19日</p>

市場価格その他当該取引に係る公正な価格を勘案して、一般の取引条件と異なる関連当事者との取引は行なわれていないため、該当事項はございません。	同左
---	----

## (その他の注記)

## 1 元本の移動

	前期 自 平成27年 5月20日 至 平成27年11月19日	当期 自 平成27年11月20日 至 平成28年 5月19日
期首元本額	777,943,865円	期首元本額 570,736,482円
期中追加設定元本額	37,781,214円	期中追加設定元本額 158,035,019円
期中一部解約元本額	244,988,597円	期中一部解約元本額 212,247,403円

## 2 有価証券関係

## 売買目的有価証券

種類	前期 自 平成27年 5月20日 至 平成27年11月19日	当期 自 平成27年11月20日 至 平成28年 5月19日
	損益に含まれた評価差額(円)	損益に含まれた評価差額(円)
投資信託受益証券	7,848,039	1,803,629
親投資信託受益証券	100	100
合計	7,847,939	1,803,529

## 3 デリバティブ取引関係

該当事項はありません。

## (4)【附属明細表】

## 第1 有価証券明細表

(1) 株式(平成28年 5月19日現在)

該当事項はありません。

(2) 株式以外の有価証券(平成28年 5月19日現在)

(単位:円)

種類	通貨	銘柄	券面総額	評価額	備考
----	----	----	------	-----	----

投資信託受益証券	日本円	ノムラ・グローバル・マネージャ・セレクト-バンクローン・ファンド-日本円為替ヘッジクラス		436,419,830	
	小計	銘柄数：1 組入時価比率：93.8%		436,419,830 99.8%	
	合計			436,419,830	
親投資信託受益証券	日本円	野村マネーマーケット マザーファンド		1,001,195	
	小計	銘柄数：1 組入時価比率：0.2%		1,001,195 0.2%	
	合計			1,001,195	
合計				437,421,025	

(注1)比率は左より組入時価の純資産に対する比率、及び各小計欄の合計金額に対する比率であります。

## 第2 デリバティブ取引及び為替予約取引の契約額等及び時価の状況表

該当事項はありません。

## 【USバンクローンファンド・為替ヘッジなし（毎月分配型）】

## （１）【貸借対照表】

（単位：円）

	前期 (平成27年11月19日現在)	当期 (平成28年 5月19日現在)
<b>資産の部</b>		
流動資産		
コール・ローン	260,462,662	176,053,001
投資信託受益証券	8,253,995,360	6,791,760,336
親投資信託受益証券	1,001,195	1,001,195
未収入金	48,454,597	228,315,008
未収利息	455	-
流動資産合計	8,563,914,269	7,197,129,540
<b>資産合計</b>		
8,563,914,269		
<b>負債の部</b>		
流動負債		
未払金	66,200,000	1,000,000
未払収益分配金	27,347,053	26,597,512
未払解約金	83,571,192	11,088,149
未払受託者報酬	225,441	190,024
未払委託者報酬	7,289,204	6,144,112
未払利息	-	295
その他未払費用	15,019	12,659
流動負債合計	184,647,909	45,032,751
<b>負債合計</b>		
184,647,909		
<b>純資産の部</b>		
元本等		
元本	7,813,443,810	7,599,289,391
剰余金		
期末剰余金又は期末欠損金（ ）	565,822,550	447,192,602
（分配準備積立金）	424,822,916	457,059,162
元本等合計	8,379,266,360	7,152,096,789
<b>純資産合計</b>		
8,379,266,360		
<b>負債純資産合計</b>		
8,563,914,269		



## ( 2 ) 【損益及び剰余金計算書】

( 単位：円 )

	前期		当期	
	自 至	平成27年 5月20日 平成27年11月19日	自 至	平成27年11月20日 平成28年 5月19日
営業収益				
受取配当金		299,289,550		292,003,980
受取利息		78,432		47,429
有価証券売買等損益		284,125,321		1,148,319,429
営業収益合計		15,242,661		856,268,020
営業費用				
支払利息		-		10,226
受託者報酬		1,270,196		1,258,192
委託者報酬		41,069,520		40,681,693
その他費用		84,615		83,819
営業費用合計		42,424,331		42,033,930
営業利益又は営業損失( )		27,181,670		898,301,950
経常利益又は経常損失( )		27,181,670		898,301,950
当期純利益又は当期純損失( )		27,181,670		898,301,950
一部解約に伴う当期純利益金額の分配額又は一部解約に伴う当期純損失金額の分配額( )		4,342,212		4,451,652
期首剰余金又は期首欠損金( )		562,010,769		565,822,550
剰余金増加額又は欠損金減少額		317,346,064		47,002,912
当期一部解約に伴う剰余金増加額又は欠損金減少額		-		12,626,733
当期追加信託に伴う剰余金増加額又は欠損金減少額		317,346,064		34,376,179
剰余金減少額又は欠損金増加額		129,373,154		-
当期一部解約に伴う剰余金減少額又は欠損金増加額		129,373,154		-
分配金		152,637,247		166,167,766
期末剰余金又は期末欠損金( )		565,822,550		447,192,602

## ( 3 ) 【注記表】

## ( 重要な会計方針に係る事項に関する注記 )

1. 運用資産の評価基準及び評価方法	投資信託受益証券 基準価額で評価しております。 親投資信託受益証券 基準価額で評価しております。
2. 費用・収益の計上基準	受取配当金 受取配当金は、投資信託受益証券の収益分配金を、原則として収益分配金落の売買が行なわれる日において、当該収益分配金額を計上しております。 有価証券売買等損益 約定日基準で計上しております。
3. 金融商品の時価等に関する事項の補足説明	金融商品の時価には、市場価格に基づく価額のほか、市場価格がない場合には合理的に算定された価額が含まれております。当該価額の算定においては一定の前提条件等を採用しているため、異なる前提条件等によった場合、当該価額が異なることもあります。
4. その他	当該財務諸表の特定期間は、平成27年11月20日から平成28年 5月19日までとなっております。

## ( 貸借対照表に関する注記 )

前期 平成27年11月19日現在	当期 平成28年 5月19日現在
1. 特定期間の末日における受益権の総数 7,813,443,810口	1. 特定期間の末日における受益権の総数 7,599,289,391口
2. 特定期間の末日における1単位当たりの純資産の額 1口当たり純資産額 1.0724円 (10,000口当たり純資産額) (10,724円)	2. 投資信託財産計算規則第55条の6第1項第10号に規定する額 元本の欠損 447,192,602円 3. 特定期間の末日における1単位当たりの純資産の額 1口当たり純資産額 0.9412円 (10,000口当たり純資産額) (9,412円)

## ( 損益及び剰余金計算書に関する注記 )

前期 自 平成27年 5月20日 至 平成27年11月19日	当期 自 平成27年11月20日 至 平成28年 5月19日																								
1. 分配金の計算過程 平成27年 5月20日から平成27年 6月19日まで	1. 分配金の計算過程 平成27年11月20日から平成27年12月21日まで																								
<table border="1"> <thead> <tr> <th>項目</th> <th></th> <th></th> </tr> </thead> <tbody> <tr> <td>費用控除後の配当等収益額</td> <td>A</td> <td>40,707,858円</td> </tr> <tr> <td>費用控除後・繰越欠損金補填後の有価証券売買等損益額</td> <td>B</td> <td>63,387,324円</td> </tr> <tr> <td>収益調整金額</td> <td>C</td> <td>389,835,883円</td> </tr> </tbody> </table>	項目			費用控除後の配当等収益額	A	40,707,858円	費用控除後・繰越欠損金補填後の有価証券売買等損益額	B	63,387,324円	収益調整金額	C	389,835,883円	<table border="1"> <thead> <tr> <th>項目</th> <th></th> <th></th> </tr> </thead> <tbody> <tr> <td>費用控除後の配当等収益額</td> <td>A</td> <td>47,037,741円</td> </tr> <tr> <td>費用控除後・繰越欠損金補填後の有価証券売買等損益額</td> <td>B</td> <td>0円</td> </tr> <tr> <td>収益調整金額</td> <td>C</td> <td>676,642,431円</td> </tr> </tbody> </table>	項目			費用控除後の配当等収益額	A	47,037,741円	費用控除後・繰越欠損金補填後の有価証券売買等損益額	B	0円	収益調整金額	C	676,642,431円
項目																									
費用控除後の配当等収益額	A	40,707,858円																							
費用控除後・繰越欠損金補填後の有価証券売買等損益額	B	63,387,324円																							
収益調整金額	C	389,835,883円																							
項目																									
費用控除後の配当等収益額	A	47,037,741円																							
費用控除後・繰越欠損金補填後の有価証券売買等損益額	B	0円																							
収益調整金額	C	676,642,431円																							

分配準備積立金額	D	253,678,758円
当ファンドの分配対象収益額	E=A+B+C+D	747,609,823円
当ファンドの期末残存口数	F	6,394,350,562口
10,000口当たり収益分配対象額	G=E/F×10,000	1,169円
10,000口当たり分配金額	H	35円
収益分配金金額	I=F×H/10,000	22,380,226円

平成27年 6月20日から平成27年 7月21日まで

項目		
費用控除後の配当等収益額	A	42,613,852円
費用控除後・繰越欠損金補填後の有価証券売買等損益額	B	42,895,981円
収益調整金額	C	450,859,376円
分配準備積立金額	D	325,759,495円
当ファンドの分配対象収益額	E=A+B+C+D	862,128,704円
当ファンドの期末残存口数	F	6,827,233,869口
10,000口当たり収益分配対象額	G=E/F×10,000	1,262円
10,000口当たり分配金額	H	35円
収益分配金金額	I=F×H/10,000	23,895,318円

平成27年 7月22日から平成27年 8月19日まで

項目		
費用控除後の配当等収益額	A	42,562,836円
費用控除後・繰越欠損金補填後の有価証券売買等損益額	B	0円
収益調整金額	C	532,405,493円
分配準備積立金額	D	374,250,584円
当ファンドの分配対象収益額	E=A+B+C+D	949,218,913円
当ファンドの期末残存口数	F	7,387,573,703口
10,000口当たり収益分配対象額	G=E/F×10,000	1,284円
10,000口当たり分配金額	H	35円
収益分配金金額	I=F×H/10,000	25,856,507円

平成27年 8月20日から平成27年 9月24日まで

項目		
費用控除後の配当等収益額	A	42,694,983円
費用控除後・繰越欠損金補填後の有価証券売買等損益額	B	0円
収益調整金額	C	560,665,002円
分配準備積立金額	D	377,881,718円
当ファンドの分配対象収益額	E=A+B+C+D	981,241,703円
当ファンドの期末残存口数	F	7,498,229,069口
10,000口当たり収益分配対象額	G=E/F×10,000	1,308円
10,000口当たり分配金額	H	35円
収益分配金金額	I=F×H/10,000	26,243,801円

平成27年 9月25日から平成27年10月19日まで

分配準備積立金額	D	413,574,612円
当ファンドの分配対象収益額	E=A+B+C+D	1,137,254,784円
当ファンドの期末残存口数	F	8,162,690,666口
10,000口当たり収益分配対象額	G=E/F×10,000	1,393円
10,000口当たり分配金額	H	35円
収益分配金金額	I=F×H/10,000	28,569,417円

平成27年12月22日から平成28年 1月19日まで

項目		
費用控除後の配当等収益額	A	41,074,083円
費用控除後・繰越欠損金補填後の有価証券売買等損益額	B	0円
収益調整金額	C	682,989,278円
分配準備積立金額	D	424,958,938円
当ファンドの分配対象収益額	E=A+B+C+D	1,149,022,299円
当ファンドの期末残存口数	F	8,152,987,122口
10,000口当たり収益分配対象額	G=E/F×10,000	1,409円
10,000口当たり分配金額	H	35円
収益分配金金額	I=F×H/10,000	28,535,454円

平成28年 1月20日から平成28年 2月19日まで

項目		
費用控除後の配当等収益額	A	40,612,057円
費用控除後・繰越欠損金補填後の有価証券売買等損益額	B	0円
収益調整金額	C	677,536,587円
分配準備積立金額	D	430,220,130円
当ファンドの分配対象収益額	E=A+B+C+D	1,148,368,774円
当ファンドの期末残存口数	F	8,057,534,754口
10,000口当たり収益分配対象額	G=E/F×10,000	1,425円
10,000口当たり分配金額	H	35円
収益分配金金額	I=F×H/10,000	28,201,371円

平成28年 2月20日から平成28年 3月22日まで

項目		
費用控除後の配当等収益額	A	39,653,358円
費用控除後・繰越欠損金補填後の有価証券売買等損益額	B	0円
収益調整金額	C	658,364,567円
分配準備積立金額	D	429,346,276円
当ファンドの分配対象収益額	E=A+B+C+D	1,127,364,201円
当ファンドの期末残存口数	F	7,819,415,838口
10,000口当たり収益分配対象額	G=E/F×10,000	1,441円
10,000口当たり分配金額	H	35円
収益分配金金額	I=F×H/10,000	27,367,955円

平成28年 3月23日から平成28年 4月19日まで

項目		
費用控除後の配当等収益額	A	47,147,736円
費用控除後・繰越欠損金補填後の有価証券売買等損益額	B	0円
収益調整金額	C	588,343,918円
分配準備積立金額	D	391,431,890円
当ファンドの分配対象収益額	E=A+B+C+D	1,026,923,544円
当ファンドの期末残存口数	F	7,689,812,003口
10,000口当たり収益分配対象額	G=E/F×10,000	1,335円
10,000口当たり分配金額	H	35円
収益分配金金額	I=F×H/10,000	26,914,342円

平成27年10月20日から平成27年11月19日まで

項目		
費用控除後の配当等収益額	A	51,324,013円
費用控除後・繰越欠損金補填後の有価証券売買等損益額	B	0円
収益調整金額	C	616,711,915円
分配準備積立金額	D	400,845,956円
当ファンドの分配対象収益額	E=A+B+C+D	1,068,881,884円
当ファンドの期末残存口数	F	7,813,443,810口
10,000口当たり収益分配対象額	G=E/F×10,000	1,367円
10,000口当たり分配金額	H	35円
収益分配金金額	I=F×H/10,000	27,347,053円

項目		
費用控除後の配当等収益額	A	39,820,932円
費用控除後・繰越欠損金補填後の有価証券売買等損益額	B	0円
収益調整金額	C	649,043,537円
分配準備積立金額	D	432,527,979円
当ファンドの分配対象収益額	E=A+B+C+D	1,121,392,448円
当ファンドの期末残存口数	F	7,684,587,727口
10,000口当たり収益分配対象額	G=E/F×10,000	1,459円
10,000口当たり分配金額	H	35円
収益分配金金額	I=F×H/10,000	26,896,057円

平成28年 4月20日から平成28年 5月19日まで

項目		
費用控除後の配当等収益額	A	43,390,557円
費用控除後・繰越欠損金補填後の有価証券売買等損益額	B	0円
収益調整金額	C	642,299,554円
分配準備積立金額	D	440,266,117円
当ファンドの分配対象収益額	E=A+B+C+D	1,125,956,228円
当ファンドの期末残存口数	F	7,599,289,391口
10,000口当たり収益分配対象額	G=E/F×10,000	1,481円
10,000口当たり分配金額	H	35円
収益分配金金額	I=F×H/10,000	26,597,512円

## 2. 追加情報

平成28年1月29日の日本銀行による「マイナス金利付引き量的・質的金融緩和」の導入発表後、国内短期金融市場では利回り水準が低下しております。この影響により、利息に相当する額を当ファンドが実質的に負担する場合には受取利息のマイナスまたは支払利息として表示しております。

## (金融商品に関する注記)

## (1)金融商品の状況に関する事項

前期 自 平成27年 5月20日 至 平成27年11月19日	当期 自 平成27年11月20日 至 平成28年 5月19日
1. 金融商品に対する取組方針 当ファンドは、投資信託及び投資法人に関する法律第2条第4項に定める証券投資信託であり、信託約款に規定する運用の基本方針に従い、有価証券等の金融商品に対して投資として運用することを目的としております。	1. 金融商品に対する取組方針 同左
2. 金融商品の内容及びその金融商品に係るリスク	2. 金融商品の内容及びその金融商品に係るリスク

<p>当ファンドが保有する金融商品の種類は、有価証券、コール・ローン等の金銭債権及び金銭債務であります。</p> <p>当ファンドが保有する有価証券の詳細は、(その他の注記)の2 有価証券関係に記載しております。</p> <p>これらは、バンクローンの価格変動リスク、金利変動リスク、為替変動リスクなどの市場リスク、信用リスク及び流動性リスクにさらされております。</p> <p>3.金融商品に係るリスク管理体制</p> <p>委託会社においては、独立した投資リスク管理に関する委員会を設け、パフォーマンスの考査及び運用リスクの管理を行なっております。</p> <p>市場リスクの管理</p> <p>市場リスクに関しては、資産配分等の状況を常時、分析・把握し、投資方針に沿っているか等の管理を行なっております。</p> <p>信用リスクの管理</p> <p>信用リスクに関しては、発行体や取引先の財務状況等に関する情報収集・分析を常時、継続し、格付等の信用度に応じた組入制限等の管理を行なっております。</p> <p>流動性リスクの管理</p> <p>流動性リスクに関しては、必要に応じて市場流動性の状況を把握し、取引量や組入比率等の管理を行なっております。</p>	<p>同左</p> <p>3.金融商品に係るリスク管理体制</p> <p>同左</p>
---	---

## (2)金融商品の時価等に関する事項

<p>前期 平成27年11月19日現在</p>	<p>当期 平成28年 5月19日現在</p>
<p>1．貸借対照表計上額、時価及び差額</p> <p>貸借対照表上の金融商品は原則としてすべて時価で評価しているため、貸借対照表計上額と時価との差額はありません。</p> <p>2．時価の算定方法</p> <p>投資信託受益証券 (重要な会計方針に係る事項に関する注記)に記載しております。</p> <p>親投資信託受益証券 (重要な会計方針に係る事項に関する注記)に記載しております。</p> <p>コール・ローン等の金銭債権及び金銭債務 これらの科目は短期間で決済されるため、帳簿価額は時価と近似していることから、当該帳簿価額を時価としております。</p>	<p>1．貸借対照表計上額、時価及び差額</p> <p>同左</p> <p>2．時価の算定方法</p> <p>同左</p>

## (関連当事者との取引に関する注記)

<p>前期 自 平成27年 5月20日 至 平成27年11月19日</p>	<p>当期 自 平成27年11月20日 至 平成28年 5月19日</p>

市場価格その他当該取引に係る公正な価格を勘案して、一般の取引条件と異なる関連当事者との取引は行なわれていないため、該当事項はございません。	同左
---	----

## (その他の注記)

## 1 元本の移動

	前期 自 平成27年 5月20日 至 平成27年11月19日	当期 自 平成27年11月20日 至 平成28年 5月19日
期首元本額	6,125,135,231円	7,813,443,810円
期中追加設定元本額	3,049,846,499円	812,549,014円
期中一部解約元本額	1,361,537,920円	1,026,703,433円

## 2 有価証券関係

## 売買目的有価証券

種類	前期 自 平成27年 5月20日 至 平成27年11月19日	当期 自 平成27年11月20日 至 平成28年 5月19日
	損益に含まれた評価差額（円）	損益に含まれた評価差額（円）
投資信託受益証券	151,410,873	89,852,398
親投資信託受益証券	100	100
合計	151,410,973	89,852,298

## 3 デリバティブ取引関係

該当事項はありません。

## (4) 【附属明細表】

## 第1 有価証券明細表

## (1) 株式(平成28年 5月19日現在)

該当事項はありません。

## (2) 株式以外の有価証券(平成28年 5月19日現在)

(単位:円)

種類	通貨	銘柄	券面総額	評価額	備考
----	----	----	------	-----	----

投資信託受益証券	日本円	ノムラ・グローバル・マネージャー・セレクト-バンクローン・ファンド-日本円クラス		6,791,760,336	
	小計	銘柄数：1 組入時価比率：95.0%		6,791,760,336	100.0%
	合計			6,791,760,336	
親投資信託受益証券	日本円	野村マネーマーケット マザーファンド		1,001,195	
	小計	銘柄数：1 組入時価比率：0.0%		1,001,195	0.0%
	合計			1,001,195	
合計				6,792,761,531	

(注1)比率は左より組入時価の純資産に対する比率、及び各小計欄の合計金額に対する比率であります。

## 第2 デリバティブ取引及び為替予約取引の契約額等及び時価の状況表

該当事項はありません。

## 【USバンクローンファンド・為替ヘッジあり（年2回決算型）】

## （1）【貸借対照表】

（単位：円）

	第4期 (平成27年11月19日現在)	第5期 (平成28年 5月19日現在)
<b>資産の部</b>		
流動資産		
コール・ローン	1,644,699	2,298,782
投資信託受益証券	85,774,255	82,184,025
親投資信託受益証券	100,120	100,120
未収入金	-	2,592,168
未収利息	2	-
流動資産合計	87,519,076	87,175,095
資産合計	87,519,076	87,175,095
<b>負債の部</b>		
流動負債		
未払受託者報酬	15,063	13,790
未払委託者報酬	486,963	445,698
未払利息	-	3
その他未払費用	961	883
流動負債合計	502,987	460,374
負債合計	502,987	460,374
<b>純資産の部</b>		
元本等		
元本	88,318,150	87,813,232
剰余金		
期末剰余金又は期末欠損金（ ）	1,302,061	1,098,511
（分配準備積立金）	9,108,086	12,176,180
元本等合計	87,016,089	86,714,721
純資産合計	87,016,089	86,714,721
負債純資産合計	87,519,076	87,175,095



## (2)【損益及び剰余金計算書】

(単位:円)

	第4期		第5期	
	自	平成27年 5月20日 至 平成27年11月19日	自	平成27年11月20日 至 平成28年 5月19日
営業収益				
受取配当金		3,990,930		3,650,580
受取利息		430		366
有価証券売買等損益		6,437,612		3,025,022
営業収益合計		2,446,252		625,924
営業費用				
支払利息		-		113
受託者報酬		15,063		13,790
委託者報酬		486,963		445,698
その他費用		961		883
営業費用合計		502,987		460,484
営業利益又は営業損失( )		2,949,239		165,440
経常利益又は経常損失( )		2,949,239		165,440
当期純利益又は当期純損失( )		2,949,239		165,440
一部解約に伴う当期純利益金額の分配額又は一部解約に伴う当期純損失金額の分配額( )		87,956		35,868
期首剰余金又は期首欠損金( )		1,927,335		1,302,061
剰余金増加額又は欠損金減少額		32,335		17,932
当期一部解約に伴う剰余金増加額又は欠損金減少額		-		17,932
当期追加信託に伴う剰余金増加額又は欠損金減少額		32,335		-
剰余金減少額又は欠損金増加額		400,448		15,690
当期一部解約に伴う剰余金減少額又は欠損金増加額		400,448		-
当期追加信託に伴う剰余金減少額又は欠損金増加額		-		15,690
分配金		-		-
期末剰余金又は期末欠損金( )		1,302,061		1,098,511

## ( 3 ) 【注記表】

## ( 重要な会計方針に係る事項に関する注記 )

1. 運用資産の評価基準及び評価方法	投資信託受益証券 基準価額で評価しております。 親投資信託受益証券 基準価額で評価しております。
2. 費用・収益の計上基準	受取配当金 受取配当金は、投資信託受益証券の収益分配金を、原則として収益分配金落の売買が行なわれる日において、当該収益分配金額を計上しております。 有価証券売買等損益 約定日基準で計上しております。
3. 金融商品の時価等に関する事項の補足説明	金融商品の時価には、市場価格に基づく価額のほか、市場価格がない場合には合理的に算定された価額が含まれております。当該価額の算定においては一定の前提条件等を採用しているため、異なる前提条件等によった場合、当該価額が異なることもあります。
4. その他	当ファンドの計算期間は、信託約款の規定により、平成27年11月20日から平成28年5月19日までとなっております。

## ( 貸借対照表に関する注記 )

第4期 平成27年11月19日現在	第5期 平成28年 5月19日現在
1. 計算期間の末日における受益権の総数 88,318,150口	1. 計算期間の末日における受益権の総数 87,813,232口
2. 投資信託財産計算規則第55条の6第1項第10号に規定する額  元本の欠損 1,302,061円	2. 投資信託財産計算規則第55条の6第1項第10号に規定する額  元本の欠損 1,098,511円
3. 計算期間の末日における1単位当たりの純資産の額 1口当たり純資産額 0.9853円 (10,000口当たり純資産額) (9,853円)	3. 計算期間の末日における1単位当たりの純資産の額 1口当たり純資産額 0.9875円 (10,000口当たり純資産額) (9,875円)

## ( 損益及び剰余金計算書に関する注記 )

第4期 自 平成27年 5月20日 至 平成27年11月19日	第5期 自 平成27年11月20日 至 平成28年 5月19日																								
1. 分配金の計算過程	1. 分配金の計算過程																								
<table border="1"> <thead> <tr> <th>項目</th> <th></th> <th></th> </tr> </thead> <tbody> <tr> <td>費用控除後の配当等収益額</td> <td>A</td> <td>3,290,150円</td> </tr> <tr> <td>費用控除後・繰越欠損金補填後の有価証券売買等損益額</td> <td>B</td> <td>0円</td> </tr> <tr> <td>収益調整金額</td> <td>C</td> <td>2,618,041円</td> </tr> </tbody> </table>	項目			費用控除後の配当等収益額	A	3,290,150円	費用控除後・繰越欠損金補填後の有価証券売買等損益額	B	0円	収益調整金額	C	2,618,041円	<table border="1"> <thead> <tr> <th>項目</th> <th></th> <th></th> </tr> </thead> <tbody> <tr> <td>費用控除後の配当等収益額</td> <td>A</td> <td>3,172,869円</td> </tr> <tr> <td>費用控除後・繰越欠損金補填後の有価証券売買等損益額</td> <td>B</td> <td>0円</td> </tr> <tr> <td>収益調整金額</td> <td>C</td> <td>2,666,194円</td> </tr> </tbody> </table>	項目			費用控除後の配当等収益額	A	3,172,869円	費用控除後・繰越欠損金補填後の有価証券売買等損益額	B	0円	収益調整金額	C	2,666,194円
項目																									
費用控除後の配当等収益額	A	3,290,150円																							
費用控除後・繰越欠損金補填後の有価証券売買等損益額	B	0円																							
収益調整金額	C	2,618,041円																							
項目																									
費用控除後の配当等収益額	A	3,172,869円																							
費用控除後・繰越欠損金補填後の有価証券売買等損益額	B	0円																							
収益調整金額	C	2,666,194円																							

分配準備積立金額	D	5,817,936円
当ファンドの分配対象収益額	E=A+B+C+D	11,726,127円
当ファンドの期末残存口数	F	88,318,150口
10,000口当たり収益分配対象額	G=E/F×10,000	1,327円
10,000口当たり分配金額	H	0円
収益分配金金額	I=F×H/10,000	0円

分配準備積立金額	D	9,003,311円
当ファンドの分配対象収益額	E=A+B+C+D	14,842,374円
当ファンドの期末残存口数	F	87,813,232口
10,000口当たり収益分配対象額	G=E/F×10,000	1,690円
10,000口当たり分配金額	H	0円
収益分配金金額	I=F×H/10,000	0円

## 2. 追加情報

平成28年1月29日の日本銀行による「マイナス金利付き量的・質的金融緩和」の導入発表後、国内短期金融市場では利回り水準が低下しております。この影響により、利息に相当する額を当ファンドが実質的に負担する場合には受取利息のマイナスまたは支払利息として表示しております。

## (金融商品に関する注記)

## (1)金融商品の状況に関する事項

第4期 自 平成27年 5月20日 至 平成27年11月19日	第5期 自 平成27年11月20日 至 平成28年 5月19日
<p>1. 金融商品に対する取組方針 当ファンドは、投資信託及び投資法人に関する法律第2条第4項に定める証券投資信託であり、信託約款に規定する運用の基本方針に従い、有価証券等の金融商品に対して投資として運用することを目的としております。</p> <p>2. 金融商品の内容及びその金融商品に係るリスク 当ファンドが保有する金融商品の種類は、有価証券、コール・ローン等の金銭債権及び金銭債務であります。 当ファンドが保有する有価証券の詳細は、(その他の注記)の2 有価証券関係に記載しております。 これらは、バンクローンの価格変動リスク、金利変動リスク、為替変動リスクなどの市場リスク、信用リスク及び流動性リスクにさらされております。</p> <p>3. 金融商品に係るリスク管理体制</p>	<p>1. 金融商品に対する取組方針 同左</p> <p>2. 金融商品の内容及びその金融商品に係るリスク 同左</p> <p>3. 金融商品に係るリスク管理体制</p>

<p>委託会社においては、独立した投資リスク管理に関する委員会を設け、パフォーマンスの考査及び運用リスクの管理を行なっております。</p> <p>市場リスクの管理 市場リスクに関しては、資産配分等の状況を常時、分析・把握し、投資方針に沿っているか等の管理を行なっております。</p> <p>信用リスクの管理 信用リスクに関しては、発行体や取引先の財務状況等に関する情報収集・分析を常時、継続し、格付等の信用度に応じた組入制限等の管理を行なっております。</p> <p>流動性リスクの管理 流動性リスクに関しては、必要に応じて市場流動性の状況を把握し、取引量や組入比率等の管理を行なっております。</p>	同左
---	----

## (2)金融商品の時価等に関する事項

第4期 平成27年11月19日現在	第5期 平成28年 5月19日現在
<p>1. 貸借対照表計上額、時価及び差額 貸借対照表上の金融商品は原則としてすべて時価で評価しているため、貸借対照表計上額と時価との差額はありません。</p> <p>2. 時価の算定方法 投資信託受益証券 （重要な会計方針に係る事項に関する注記）に記載しております。 親投資信託受益証券 （重要な会計方針に係る事項に関する注記）に記載しております。 コール・ローン等の金銭債権及び金銭債務 これらの科目は短期間で決済されるため、帳簿価額は時価と近似していることから、当該帳簿価額を時価としております。</p>	<p>1. 貸借対照表計上額、時価及び差額 同左</p> <p>2. 時価の算定方法 同左</p>

## (関連当事者との取引に関する注記)

第4期 自 平成27年 5月20日 至 平成27年11月19日	第5期 自 平成27年11月20日 至 平成28年 5月19日
市場価格その他当該取引に係る公正な価格を勘案して、一般の取引条件と異なる関連当事者との取引は行なわれていないため、該当事項はございません。	同左

## (その他の注記)

## 1 元本の移動

	第4期 自 平成27年 5月20日 至 平成27年11月19日	第5期 自 平成27年11月20日 至 平成28年 5月19日
期首元本額	111,015,770円	期首元本額 88,318,150円
期中追加設定元本額	4,091,449円	期中追加設定元本額 538,752円
期中一部解約元本額	26,789,069円	期中一部解約元本額 1,043,670円

## 2 有価証券関係 売買目的有価証券

種類	第4期 自 平成27年 5月20日 至 平成27年11月19日	第5期 自 平成27年11月20日 至 平成28年 5月19日
	損益に含まれた評価差額（円）	損益に含まれた評価差額（円）
投資信託受益証券	6,076,185	2,676,292
親投資信託受益証券	40	0
合計	6,076,145	2,676,292

## 3 デリバティブ取引関係

該当事項はありません。

### （4）【附属明細表】

#### 第1 有価証券明細表

(1) 株式(平成28年 5月19日現在)

該当事項はありません。

(2) 株式以外の有価証券(平成28年 5月19日現在)

(単位:円)

種類	通貨	銘柄	券面総額	評価額	備考
投資信託受益証券	日本円	ノムラ・グローバル・マネージャ―・セレクト-バンクローン・ファンド-日本円為替ヘッジクラス		82,184,025	
	小計	銘柄数：1 組入時価比率：94.8%		82,184,025 99.9%	
	合計			82,184,025	

親投資信託受益 証券	日本円	野村マネーマーケット マザーファ ンド		100,120	
	小計	銘柄数：1 組入時価比率：0.1%		100,120 0.1%	
	合計			100,120	
合計				82,284,145	

(注1)比率は左より組入時価の純資産に対する比率、及び各小計欄の合計金額に対する比率であります。

## 第2 デリバティブ取引及び為替予約取引の契約額等及び時価の状況表

該当事項はありません。

## 【USバンクローンファンド・為替ヘッジなし(年2回決算型)】

## (1)【貸借対照表】

(単位:円)

	第4期 (平成27年11月19日現在)	第5期 (平成28年 5月19日現在)
<b>資産の部</b>		
流動資産		
コール・ローン	26,407,633	30,495,030
投資信託受益証券	1,196,872,820	1,083,054,408
親投資信託受益証券	1,001,195	1,001,195
未収入金	9,172,450	40,079,752
未収利息	46	-
流動資産合計	1,233,454,144	1,154,630,385
資産合計	1,233,454,144	1,154,630,385
<b>負債の部</b>		
流動負債		
未払金	-	200,000
未払収益分配金	1,016,296	535,119
未払解約金	16,292,412	6,148,326
未払受託者報酬	184,244	195,202
未払委託者報酬	5,957,270	6,311,302
未払利息	-	51
その他未払費用	12,217	12,954
流動負債合計	23,462,439	13,402,954
負債合計	23,462,439	13,402,954
<b>純資産の部</b>		
元本等		
元本	1,016,296,929	1,070,239,552
剰余金		
期末剰余金又は期末欠損金( )	193,694,776	70,987,879
(分配準備積立金)	113,473,125	139,810,442
元本等合計	1,209,991,705	1,141,227,431
純資産合計	1,209,991,705	1,141,227,431
負債純資産合計	1,233,454,144	1,154,630,385

## ( 2 ) 【損益及び剰余金計算書】

( 単位：円 )

	第4期		第5期	
	自	平成27年 5月20日 至 平成27年11月19日	自	平成27年11月20日 至 平成28年 5月19日
営業収益				
受取配当金		43,537,760		45,179,130
受取利息		11,767		8,316
有価証券売買等損益		39,886,879		176,288,007
営業収益合計		3,662,648		131,100,561
営業費用				
支払利息		-		1,652
受託者報酬		184,244		195,202
委託者報酬		5,957,270		6,311,302
その他費用		12,217		12,954
営業費用合計		6,153,731		6,521,110
営業利益又は営業損失( )		2,491,083		137,621,671
経常利益又は経常損失( )		2,491,083		137,621,671
当期純利益又は当期純損失( )		2,491,083		137,621,671
一部解約に伴う当期純利益金額の分配額又は一部解約に伴う当期純損失金額の分配額( )		2,503,824		9,405,270
期首剰余金又は期首欠損金( )		162,213,376		193,694,776
剰余金増加額又は欠損金減少額		89,763,809		25,235,760
当期追加信託に伴う剰余金増加額又は欠損金減少額		89,763,809		25,235,760
剰余金減少額又は欠損金増加額		52,271,206		19,191,137
当期一部解約に伴う剰余金減少額又は欠損金増加額		52,271,206		19,191,137
分配金		1,016,296		535,119
期末剰余金又は期末欠損金( )		193,694,776		70,987,879



## (3)【注記表】

## (重要な会計方針に係る事項に関する注記)

1.運用資産の評価基準及び評価方法	投資信託受益証券 基準価額で評価しております。
2.費用・収益の計上基準	親投資信託受益証券 基準価額で評価しております。 受取配当金 受取配当金は、投資信託受益証券の収益分配金を、原則として収益分配金落の売買が行なわれる日において、当該収益分配金額を計上しております。 有価証券売買等損益 約定日基準で計上しております。
3.金融商品の時価等に関する事項の補足説明	金融商品の時価には、市場価格に基づく価額のほか、市場価格がない場合には合理的に算定された価額が含まれております。当該価額の算定においては一定の前提条件等を採用しているため、異なる前提条件等によった場合、当該価額が異なることもあります。
4.その他	当ファンドの計算期間は、信託約款の規定により、平成27年11月20日から平成28年5月19日までとなっております。

## (貸借対照表に関する注記)

第4期 平成27年11月19日現在	第5期 平成28年 5月19日現在
1. 計算期間の末日における受益権の総数 1,016,296,929口	1. 計算期間の末日における受益権の総数 1,070,239,552口
2. 計算期間の末日における1単位当たりの純資産の額 1口当たり純資産額 1.1906円 (10,000口当たり純資産額) (11,906円)	2. 計算期間の末日における1単位当たりの純資産の額 1口当たり純資産額 1.0663円 (10,000口当たり純資産額) (10,663円)

## (損益及び剰余金計算書に関する注記)

第4期 自 平成27年 5月20日 至 平成27年11月19日	第5期 自 平成27年11月20日 至 平成28年 5月19日																																										
1.分配金の計算過程	1.分配金の計算過程																																										
<table border="1"> <thead> <tr> <th>項目</th> <th></th> <th></th> </tr> </thead> <tbody> <tr> <td>費用控除後の配当等収益額</td> <td>A</td> <td>33,633,178円</td> </tr> <tr> <td>費用控除後・繰越欠損金補填後の有価証券売買等損益額</td> <td>B</td> <td>0円</td> </tr> <tr> <td>収益調整金額</td> <td>C</td> <td>105,693,240円</td> </tr> <tr> <td>分配準備積立金額</td> <td>D</td> <td>80,856,243円</td> </tr> <tr> <td>当ファンドの分配対象収益額</td> <td>E=A+B+C+D</td> <td>220,182,661円</td> </tr> <tr> <td>当ファンドの期末残存口数</td> <td>F</td> <td>1,016,296,929口</td> </tr> </tbody> </table>	項目			費用控除後の配当等収益額	A	33,633,178円	費用控除後・繰越欠損金補填後の有価証券売買等損益額	B	0円	収益調整金額	C	105,693,240円	分配準備積立金額	D	80,856,243円	当ファンドの分配対象収益額	E=A+B+C+D	220,182,661円	当ファンドの期末残存口数	F	1,016,296,929口	<table border="1"> <thead> <tr> <th>項目</th> <th></th> <th></th> </tr> </thead> <tbody> <tr> <td>費用控除後の配当等収益額</td> <td>A</td> <td>36,886,229円</td> </tr> <tr> <td>費用控除後・繰越欠損金補填後の有価証券売買等損益額</td> <td>B</td> <td>0円</td> </tr> <tr> <td>収益調整金額</td> <td>C</td> <td>128,526,848円</td> </tr> <tr> <td>分配準備積立金額</td> <td>D</td> <td>103,459,332円</td> </tr> <tr> <td>当ファンドの分配対象収益額</td> <td>E=A+B+C+D</td> <td>268,872,409円</td> </tr> <tr> <td>当ファンドの期末残存口数</td> <td>F</td> <td>1,070,239,552口</td> </tr> </tbody> </table>	項目			費用控除後の配当等収益額	A	36,886,229円	費用控除後・繰越欠損金補填後の有価証券売買等損益額	B	0円	収益調整金額	C	128,526,848円	分配準備積立金額	D	103,459,332円	当ファンドの分配対象収益額	E=A+B+C+D	268,872,409円	当ファンドの期末残存口数	F	1,070,239,552口
項目																																											
費用控除後の配当等収益額	A	33,633,178円																																									
費用控除後・繰越欠損金補填後の有価証券売買等損益額	B	0円																																									
収益調整金額	C	105,693,240円																																									
分配準備積立金額	D	80,856,243円																																									
当ファンドの分配対象収益額	E=A+B+C+D	220,182,661円																																									
当ファンドの期末残存口数	F	1,016,296,929口																																									
項目																																											
費用控除後の配当等収益額	A	36,886,229円																																									
費用控除後・繰越欠損金補填後の有価証券売買等損益額	B	0円																																									
収益調整金額	C	128,526,848円																																									
分配準備積立金額	D	103,459,332円																																									
当ファンドの分配対象収益額	E=A+B+C+D	268,872,409円																																									
当ファンドの期末残存口数	F	1,070,239,552口																																									

10,000口当たり収益分配対象額	$G=E/F \times 10,000$	2,166円
10,000口当たり分配金額	H	10円
収益分配金金額	$I=F \times H/10,000$	1,016,296円

10,000口当たり収益分配対象額	$G=E/F \times 10,000$	2,512円
10,000口当たり分配金額	H	5円
収益分配金金額	$I=F \times H/10,000$	535,119円

## 2. 追加情報

平成28年1月29日の日本銀行による「マイナス金利付き量的・質的金融緩和」の導入発表後、国内短期金融市場では利回り水準が低下しております。この影響により、利息に相当する額を当ファンドが実質的に負担する場合には受取利息のマイナスまたは支払利息として表示しております。

## (金融商品に関する注記)

## (1)金融商品の状況に関する事項

第4期 自 平成27年 5月20日 至 平成27年11月19日	第5期 自 平成27年11月20日 至 平成28年 5月19日
<p>1. 金融商品に対する取組方針</p> <p>当ファンドは、投資信託及び投資法人に関する法律第2条第4項に定める証券投資信託であり、信託約款に規定する運用の基本方針に従い、有価証券等の金融商品に対して投資として運用することを目的としております。</p> <p>2. 金融商品の内容及びその金融商品に係るリスク</p> <p>当ファンドが保有する金融商品の種類は、有価証券、コール・ローン等の金銭債権及び金銭債務であります。</p> <p>当ファンドが保有する有価証券の詳細は、(その他の注記)の2 有価証券関係に記載しております。</p> <p>これらは、バンクローンの価格変動リスク、金利変動リスク、為替変動リスクなどの市場リスク、信用リスク及び流動性リスクにさらされております。</p> <p>3. 金融商品に係るリスク管理体制</p> <p>委託会社においては、独立した投資リスク管理に関する委員会を設け、パフォーマンスの考査及び運用リスクの管理を行っております。</p> <p>市場リスクの管理</p> <p>市場リスクに関しては、資産配分等の状況を常時、分析・把握し、投資方針に沿っているか等の管理を行っております。</p> <p>信用リスクの管理</p> <p>信用リスクに関しては、発行体や取引先の財務状況等に関する情報収集・分析を常時、継続し、格付等の信用度に応じた組入制限等の管理を行っております。</p> <p>流動性リスクの管理</p> <p>流動性リスクに関しては、必要に応じて市場流動性の状況を把握し、取引量や組入比率等の管理を行っております。</p>	<p>1. 金融商品に対する取組方針</p> <p>同左</p> <p>2. 金融商品の内容及びその金融商品に係るリスク</p> <p>同左</p> <p>3. 金融商品に係るリスク管理体制</p> <p>同左</p>

## (2)金融商品の時価等に関する事項

第4期 平成27年11月19日現在	第5期 平成28年 5月19日現在
<p>1. 貸借対照表計上額、時価及び差額 貸借対照表上の金融商品は原則としてすべて時価で評価しているため、貸借対照表計上額と時価との差額はありません。</p> <p>2. 時価の算定方法 投資信託受益証券 （重要な会計方針に係る事項に関する注記）に記載しております。</p> <p>親投資信託受益証券 （重要な会計方針に係る事項に関する注記）に記載しております。</p> <p>コール・ローン等の金銭債権及び金銭債務 これらの科目は短期間で決済されるため、帳簿価額は時価と近似していることから、当該帳簿価額を時価としております。</p>	<p>1. 貸借対照表計上額、時価及び差額 同左</p> <p>2. 時価の算定方法 同左</p>

（関連当事者との取引に関する注記）

第4期 自 平成27年 5月20日 至 平成27年11月19日	第5期 自 平成27年11月20日 至 平成28年 5月19日
市場価格その他当該取引に係る公正な価格を勘案して、一般の取引条件と異なる関連当事者との取引は行なわれていないため、該当事項はございません。	同左

（その他の注記）

1 元本の移動

第4期 自 平成27年 5月20日 至 平成27年11月19日	第5期 自 平成27年11月20日 至 平成28年 5月19日
期首元本額 855,844,525円	期首元本額 1,016,296,929円
期中追加設定元本額 432,627,685円	期中追加設定元本額 157,916,113円
期中一部解約元本額 272,175,281円	期中一部解約元本額 103,973,490円

2 有価証券関係

売買目的有価証券

種類	第4期 自 平成27年 5月20日 至 平成27年11月19日	第5期 自 平成27年11月20日 至 平成28年 5月19日
	損益に含まれた評価差額（円）	損益に含まれた評価差額（円）
投資信託受益証券	37,616,163	159,365,397

親投資信託受益証券	398	0
合計	37,615,765	159,365,397

### 3 デリバティブ取引関係

該当事項はありません。

#### (4) 【附属明細表】

##### 第1 有価証券明細表

##### (1) 株式(平成28年 5月19日現在)

該当事項はありません。

##### (2) 株式以外の有価証券(平成28年 5月19日現在)

(単位:円)

種類	通貨	銘柄	券面総額	評価額	備考
投資信託受益証券	日本円	ノムラ・グローバル・マネージャ―・セレクト・バンクローン・ファンド - 日本円クラス		1,083,054,408	
	小計	銘柄数: 1 組入時価比率: 94.9%		1,083,054,408 99.9%	
	合計			1,083,054,408	
親投資信託受益証券	日本円	野村マネーマーケット マザーファンド		1,001,195	
	小計	銘柄数: 1 組入時価比率: 0.1%		1,001,195 0.1%	
	合計			1,001,195	
合計				1,084,055,603	

(注1)比率は左より組入時価の純資産に対する比率、及び各小計欄の合計金額に対する比率であります。

##### 第2 デリバティブ取引及び為替予約取引の契約額等及び時価の状況表

該当事項はありません。

(参考)

「USバンクローンファンド」の各ファンドは「野村マネーマーケット マザーファンド」受益証券を主要投資対象としており、貸借対照表の資産の部に計上された親投資信託受益証券は、すべて同親投資信託の受益証券です。  
なお、以下に記載した状況は監査の対象外となっております。

## 野村マネーマーケット マザーファンド

### 貸借対照表

(単位：円)	
(平成28年 5月19日現在)	
<b>資産の部</b>	
流動資産	
コール・ローン	184,152,790
地方債証券	30,000,268
特殊債券	90,362,697
未収利息	172,133
前払費用	88,384
流動資産合計	304,776,272
<b>資産合計</b>	
304,776,272	
<b>負債の部</b>	
流動負債	
未払金	30,195,900
未払利息	309
流動負債合計	30,196,209
<b>負債合計</b>	
30,196,209	
<b>純資産の部</b>	
元本等	
元本	273,010,564
剰余金	
期末剰余金又は期末欠損金（ ）	1,569,499
元本等合計	274,580,063
<b>純資産合計</b>	
274,580,063	
<b>負債純資産合計</b>	
304,776,272	

### 注記表

(重要な会計方針に係る事項に関する注記)

1. 運用資産の評価基準及び評価方法	地方債証券、特殊債券 原則として時価で評価しております。 時価評価にあたっては、価格情報会社の提供する価額等で評価しております。
2. 費用・収益の計上基準	有価証券売買等損益 約定日基準で計上しております。
3. 金融商品の時価等に関する事項の補足説明	金融商品の時価には、市場価格に基づく価額のほか、市場価格がない場合には合理的に算定された価額が含まれております。当該価額の算定においては一定の前提条件等を採用しているため、異なる前提条件等による場合、当該価額が異なることもあります。

(貸借対照表に関する注記)

平成28年 5月19日現在	
1. 計算期間の末日における1単位当たりの純資産の額	

1口当たり純資産額	1.0057円
(10,000口当たり純資産額)	(10,057円)

## (金融商品に関する注記)

## (1)金融商品の状況に関する事項

自 平成27年11月20日 至 平成28年 5月19日
<p>1.金融商品に対する取組方針</p> <p>当ファンドは、投資信託及び投資法人に関する法律第2条第4項に定める証券投資信託であり、信託約款に規定する運用の基本方針に従い、有価証券等の金融商品に対して投資として運用することを目的としております。</p> <p>2.金融商品の内容及びその金融商品に係るリスク</p> <p>当ファンドが保有する金融商品の種類は、有価証券、コール・ローン等の金銭債権及び金銭債務であります。</p> <p>当ファンドが保有する有価証券の詳細は、附属明細表に記載しております。</p> <p>これらは、金利変動リスクなどの市場リスク、信用リスク及び流動性リスクにさらされております。</p> <p>3.金融商品に係るリスク管理体制</p> <p>委託会社においては、独立した投資リスク管理に関する委員会を設け、パフォーマンスの考査及び運用リスクの管理を行っております。</p> <p>市場リスクの管理</p> <p>市場リスクに関しては、資産配分等の状況を常時、分析・把握し、投資方針に沿っているか等の管理を行っております。</p> <p>信用リスクの管理</p> <p>信用リスクに関しては、発行体や取引先の財務状況等に関する情報収集・分析を常時、継続し、格付等の信用度に応じた組入制限等の管理を行っております。</p> <p>流動性リスクの管理</p> <p>流動性リスクに関しては、必要に応じて市場流動性の状況を把握し、取引量や組入比率等の管理を行っております。</p>

## (2)金融商品の時価等に関する事項

平成28年 5月19日現在
<p>1.貸借対照表計上額、時価及び差額</p> <p>貸借対照表上の金融商品は原則としてすべて時価で評価しているため、貸借対照表計上額と時価との差額はありません。</p> <p>2.時価の算定方法</p> <p>地方債証券、特殊債券          (重要な会計方針に係る事項に関する注記)に記載しております。</p> <p>コール・ローン等の金銭債権及び金銭債務          これらの科目は短期間で決済されるため、帳簿価額は時価と近似していることから、当該帳簿価額を時価としております。</p>

## (その他の注記)

## 元本の移動及び期末元本額の内訳

平成28年 5月19日現在	
期首	平成27年11月20日
本報告書における開示対象ファンドの期首における当ファンドの元本額	274,044,229円
同期中における追加設定元本額	0円
同期中における一部解約元本額	1,033,665円

期末元本額	273,010,564円
期末元本額の内訳*	
野村北米REIT投信(マネープールファンド)年2回決算型	4,388,377円
アジア・プラス(マネープールファンド)	19,661,467円
野村北米REIT投信(円コース)毎月分配型	39,956,350円
野村北米REIT投信(豪ドルコース)毎月分配型	26,705,970円
野村北米REIT投信(ブラジルリアルコース)毎月分配型	128,553,543円
野村北米REIT投信(南アフリカランドコース)毎月分配型	976,938円
野村北米REIT投信(円コース)年2回決算型	4,585,595円
野村北米REIT投信(豪ドルコース)年2回決算型	3,786,609円
野村北米REIT投信(ブラジルリアルコース)年2回決算型	7,374,946円
野村北米REIT投信(南アフリカランドコース)年2回決算型	20,168円
アジア・プラス(円コース)	996,314円
アジア・プラス(アジア通貨戦略コース)	32,878,351円
USバンクローンファンド・為替ヘッジあり(毎月分配型)	995,521円
USバンクローンファンド・為替ヘッジなし(毎月分配型)	995,521円
USバンクローンファンド・為替ヘッジあり(年2回決算型)	99,553円
USバンクローンファンド・為替ヘッジなし(年2回決算型)	995,521円
野村北米REIT投信(米ドルコース)毎月分配型	9,955円
野村北米REIT投信(メキシコペソコース)毎月分配型	9,955円
野村北米REIT投信(米ドルコース)年2回決算型	9,955円
野村北米REIT投信(メキシコペソコース)年2回決算型	9,955円

\*は当該親投資信託受益証券を投資対象とする証券投資信託ごとの元本額

## 附属明細表

### 第1 有価証券明細表

#### (1) 株式(平成28年 5月19日現在)

該当事項はありません。

#### (2) 株式以外の有価証券(平成28年 5月19日現在)

(単位:円)

種類	通貨	銘柄	券面総額	評価額	備考
地方債証券	日本円	北海道 公募(5年)平成23年度第2回	7,000,000	7,000,983	
		兵庫県 公募平成18年度第7回	10,000,000	10,038,350	
		千葉県 公募平成23年度第2回	4,200,000	4,201,698	
		長野県 公募平成23年度第1回	8,740,000	8,759,237	
	小計	銘柄数:4	29,940,000	30,000,268	

		組入時価比率：10.9%		24.9%
合計				30,000,268
特殊債券	日本円	原子力損害賠償支援機構債券 政府保証第4回	10,000,000	10,000,800
		日本高速道路保有・債務返済機構債券 政府保証債第12回	10,000,000	10,007,043
		日本高速道路保有・債務返済機構債券 政府保証債第14回	10,000,000	10,017,784
		日本高速道路保有・債務返済機構債券 政府保証債第16回	10,000,000	10,037,656
		日本高速道路保有・債務返済機構債券 政府保証債第19回	30,000,000	30,195,900
		公営企業債券 政府保証第870回	10,000,000	10,101,238
		鉄道建設・運輸施設整備支援機構債券 財投機関債第46回	10,000,000	10,002,276
	小計	銘柄数：7 組入時価比率：32.9%	90,000,000	90,362,697 75.1%
合計				90,362,697
合計				120,362,965

(注1)比率は左より組入時価の純資産に対する比率、及び各小計欄の合計金額に対する比率であります。

## 第2 デリバティブ取引及び為替予約取引の契約額等及び時価の状況表

該当事項はありません。



## 2【ファンドの現況】

## 【純資産額計算書】

## USバンクローンファンド・為替ヘッジあり（毎月分配型）

平成28年 6月30日現在

資産総額	418,025,717円
負債総額	1,585,546円
純資産総額（ - ）	416,440,171円
発行済口数	463,539,264口
1口当たり純資産額（ / ）	0.8984円

## USバンクローンファンド・為替ヘッジなし（毎月分配型）

平成28年 6月30日現在

資産総額	6,438,675,582円
負債総額	71,915,807円
純資産総額（ - ）	6,366,759,775円
発行済口数	7,212,999,602口
1口当たり純資産額（ / ）	0.8827円

## USバンクローンファンド・為替ヘッジあり（年2回決算型）

平成28年 6月30日現在

資産総額	112,830,020円
負債総額	4,888,642円
純資産総額（ - ）	107,941,378円
発行済口数	109,189,618口
1口当たり純資産額（ / ）	0.9886円

## USバンクローンファンド・為替ヘッジなし（年2回決算型）

平成28年 6月30日現在

資産総額	997,124,360円
負債総額	11,390,367円
純資産総額（ - ）	985,733,993円
発行済口数	982,064,718口
1口当たり純資産額（ / ）	1.0037円

## （参考）野村マネーマーケット マザーファンド

平成28年 6月30日現在

資産総額	274,561,630円
負債総額	328円
純資産総額（ - ）	274,561,302円
発行済口数	273,010,564口
1口当たり純資産額（ / ）	1.0057円

## 第4【内国投資信託受益証券事務の概要】

## (1) 受益証券の名義書換えの事務等

該当事項はありません。

ファンドの受益権の帰属は、振替機関等の振替口座簿に記載または記録されることにより定まり、この信託の受益権を取り扱う振替機関が社振法の規定により主務大臣の指定を取り消された場合または当該指定が効力を失った場合であって、当該振替機関の振替業を承継する者が存在しない場合その他やむを得ない事情がある場合を除き、当該振替受益権を表示する受益証券を発行しません。

なお、受益者は、委託者がやむを得ない事情等により受益証券を発行する場合を除き、無記名式受益証券から記名式受益証券への変更の請求、記名式受益証券から無記名式受益証券への変更の請求、受益証券の再発行の請求を行なわないものとします。

## (2) 受益者に対する特典

該当事項はありません。

## (3) 受益権の譲渡

受益者は、その保有する受益権を譲渡する場合には、当該受益者の譲渡の対象とする受益権が記載または記録されている振替口座簿に係る振替機関等に振替の申請をするものとします。

上記の申請のある場合には、上記の振替機関等は、当該譲渡に係る譲渡人の保有する受益権の口数の減少および譲受人の保有する受益権の口数の増加につき、その備える振替口座簿に記載または記録するものとします。ただし、上記の振替機関等が振替先口座を開設したものでない場合には、譲受人の振替先口座を開設した他の振替機関等（当該他の振替機関等の上位機関を含みます。）に社振法の規定にしたがい、譲受人の振替先口座に受益権の口数の増加の記載または記録が行なわれるよう通知するものとします。

上記の振替について、委託者は、当該受益者の譲渡の対象とする受益権が記載または記録されている振替口座簿に係る振替機関等と譲受人の振替先口座を開設した振替機関等が異なる場合等において、委託者が必要と認めるときまたはやむをえない事情があると判断したときは、振替停止日や振替停止期間を設けることができます。

## (4) 受益権の譲渡の対抗要件

受益権の譲渡は、振替口座簿への記載または記録によらなければ、委託者および受託者に対抗することができません。

## (5) 受益権の再分割

委託者は、受託者と協議のうえ、一定日現在の受益権を均等に再分割できるものとします。

## (6) 質権口記載又は記録の受益権の取り扱い

振替機関等の振替口座簿の質権口に記載または記録されている受益権にかかる収益分配金の支払い、一部解約の実行の請求の受付け、一部解約金および償還金の支払い等については、約款の規定によるほか、民法その他の法令等にしたがって取り扱われます。

## 第二部【委託会社等の情報】

### 第1【委託会社等の概況】

#### 1【委託会社等の概況】

##### (1)資本金の額

平成28年6月末現在、17,180百万円

会社が発行する株式総数 20,000,000株

発行済株式総数 5,150,693株

過去5年間における主な資本金の額の増減：該当事項はありません。

##### (2)会社の機構

###### (a)会社の意思決定機構

当社は指名委員会等設置会社であり、会社の機関として株主総会、取締役会のほか代表執行役ならびに執行役、指名委員会、監査委員会および報酬委員会をおきますが、代表取締役および監査役会は設けません。各機関の権限は以下のとおりであります。

###### 株主総会

株主により構成され、取締役・会計監査人の選任・解任、剰余金の配当の承認、定款変更・合併等の重要事項の承認等を行います。

###### 取締役会

取締役により構成され、当社の業務につき意思決定を行います。また執行役・代表執行役、各委員会の委員等を選任し、取締役および執行役の職務の執行を監督します。

###### 代表執行役・執行役

各執行役は、当社の業務の執行を行います。代表執行役は当社を代表いたします。また取締役会により委任された一定の事項について、代表執行役および執行役で構成される経営会議および執行役会が意思決定を行います。なお、当社は執行役員制度を導入しており、経営会議の構成員には執行役会で選定された執行役員が含まれます。

###### 委員会

取締役3名以上（但し、各委員につき過半数は社外取締役であって執行役でない者）で構成され、イ）指名委員会は、株主総会に提出する取締役の選任・解任・不再任に関する議案の内容を決定し、ロ）報酬委員会は取締役・執行役が受ける個人別の報酬の決定に関する方針を定め、かつそれに従って各報酬の内容を決定し、ハ）監査委員会は取締役・執行役の職務執行の適法性ならびに妥当性に関する監査を行うとともに、株主総会に提出する会計監査人の選任・解任・不再任に関する議案の内容を決定します。

## (b)投資信託の運用体制



## 2【事業の内容及び営業の概況】

「投資信託及び投資法人に関する法律」に定める投資信託委託会社である委託者は、証券投資信託の設定を行うとともに「金融商品取引法」に定める金融商品取引業者としてその運用（投資運用業）を行っています。また「金融商品取引法」に定める第二種金融商品取引業に係る業務の一部及び投資助言業務を行っています。

委託者の運用する証券投資信託は平成28年5月31日現在次の通りです(ただし、親投資信託を除きます。)

種類	本数	純資産総額(百万円)
----	----	------------

追加型株式投資信託	909	17,955,808
単位型株式投資信託	56	216,302
追加型公社債投資信託	18	6,015,996
単位型公社債投資信託	231	1,645,127
合計	1,214	25,833,233

### 3【委託会社等の経理状況】

1. 委託会社である野村アセットマネジメント株式会社(以下「委託会社」という)の財務諸表は、「財務諸表等の用語、様式及び作成方法に関する規則」(昭和38年大蔵省令第59号、以下「財務諸表等規則」という)、ならびに同規則第2条の規定に基づき、「金融商品取引業等に関する内閣府令」(平成19年8月6日内閣府令第52号)により作成しております。
2. 財務諸表の記載金額は、百万円未満の端数を切り捨てて表示しております。
3. 委託会社は、金融商品取引法第193条の2第1項の規定に基づき、事業年度(平成27年4月1日から平成28年3月31日まで)の財務諸表について、新日本有限責任監査法人の監査を受けております。

#### (1)【貸借対照表】

区分	注記 番号	前事業年度	当事業年度
		(平成27年3月31日)	(平成28年3月31日)
		金額(百万円)	金額(百万円)
(資産の部)			
流動資産			
現金・預金		411	208
金銭の信託		56,824	55,341
有価証券		17,100	24,100
前払金		15	34
前払費用		29	2
未収入金		330	511
未収委託者報酬		12,679	14,131
未収運用受託報酬		7,436	7,309
繰延税金資産		2,594	2,028
その他		73	56
貸倒引当金		9	10
流動資産計		97,486	103,715
固定資産			
有形固定資産		1,322	1,176
建物	2	413	403
器具備品	2	909	773
無形固定資産		7,254	7,681
ソフトウェア		7,253	7,680

その他		1		0	
投資その他の資産			24,840		23,225
投資有価証券		11,593		9,216	
関係会社株式		10,149		10,958	
従業員長期貸付金		30		-	
長期差入保証金		49		45	
長期前払費用		60		49	
前払年金費用		2,776		2,777	
その他		179		176	
貸倒引当金		0		-	
固定資産計			33,417		32,083
資産合計			130,903		135,799

区分	注記 番号	前事業年度 (平成27年3月31日)		当事業年度 (平成28年3月31日)	
		金額(百万円)		金額(百万円)	
<b>(負債の部)</b>					
<b>流動負債</b>					
預り金			118		118
未払金	1		11,602		11,855
未払収益分配金		1		1	
未払償還金		32		31	
未払手数料		4,883		4,537	
その他未払金		6,684		7,284	
未払費用	1		10,221		8,872
未払法人税等			1,961		1,838
前受収益			-		45
賞与引当金			4,558		4,809
外国税支払損失引当金			1,721		-
流動負債計			30,182		27,538
<b>固定負債</b>					
退職給付引当金			2,467		2,708
時効後支払損失引当金			521		526
繰延税金負債			747		68
固定負債計			3,735		3,303
負債合計			33,918		30,842
<b>(純資産の部)</b>					
<b>株主資本</b>					
資本金			17,180		17,180
資本剰余金			11,729		13,729
資本準備金		11,729		11,729	
その他資本剰余金		-		2,000	
利益剰余金			61,182		68,696
利益準備金		685		685	
その他利益剰余金		60,497		68,011	
別途積立金		24,606		24,606	
繰越利益剰余金		35,890		43,405	
評価・換算差額等			6,893		5,349
その他有価証券評価差額金			6,893		5,349
純資産合計			96,985		104,956

負債・純資産合計			130,903		135,799
----------	--	--	---------	--	---------

## (2)【損益計算書】

区分	注記 番号	前事業年度 (自 平成26年4月1日 至 平成27年3月31日)		当事業年度 (自 平成27年4月1日 至 平成28年3月31日)	
		金額(百万円)		金額(百万円)	
営業収益					
委託者報酬			96,159		104,445
運用受託報酬			31,466		31,351
その他営業収益			221		219
営業収益計			127,847		136,016
営業費用					
支払手数料			47,060		46,531
広告宣伝費			823		1,008
公告費			-		0
受益証券発行費			5		5
調査費			28,326		28,068
調査費		1,299		4,900	
委託調査費		27,027		23,167	
委託計算費			1,156		1,148
営業雑経費			3,275		3,899
通信費		193		185	
印刷費		951		969	
協会費		77		78	
諸経費		2,053		2,666	
営業費用計			80,648		80,662
一般管理費					
給料			11,660		11,835
役員報酬	2	289		367	
給料・手当		6,874		6,928	
賞与		4,496		4,539	
交際費			131		124
旅費交通費			472		488
租税公課			501		695
不動産賃借料			1,218		1,230
退職給付費用			723		1,063
固定資産減価償却費			3,120		2,589
諸経費			6,815		7,801
一般管理費計			24,643		25,827
営業利益			22,555		29,526

区分	注記 番号	前事業年度 (自 平成26年4月1日 至 平成27年3月31日)		当事業年度 (自 平成27年4月1日 至 平成28年3月31日)	
		金額(百万円)		金額(百万円)	



営業外収益					
受取配当金	1	4,038		7,323	
受取利息		5		4	
金銭の信託運用益		347		-	
為替差益		-		281	
その他		366		382	
営業外収益計			4,756		7,991
営業外費用					
金銭の信託運用損		-		1,196	
時効後支払損引当金繰入額		28		72	
その他		137		52	
営業外費用計			166		1,321
經常利益			27,146		36,196
特別利益					
投資有価証券等売却益		794		50	
株式報酬受入益		142		96	
特別利益計			936		146
特別損失					
投資有価証券売却損		-		95	
投資有価証券等評価損		91		-	
固定資産除却損	3	357		60	
外国税支払損失引当金繰入額		1,721		-	
特別損失計			2,169		156
税引前当期純利益			25,913		36,186
法人税、住民税及び事業税			8,433		9,806
法人税等調整額			2,488		744
当期純利益			19,967		25,635

## (3) 【株主資本等変動計算書】

前事業年度(自 平成26年4月1日 至 平成27年3月31日)

(単位：百万円)

	株主資本							株主 資本 合計
	資本金	資本剰余金		利益 準備金	利益剰余金		利益 剰余金 合計	
		資本 準備金	資本 剰余金 合計		その他利益剰余金			
					別途 積立金	繰 越 利益 剰余金		
当期首残高	17,180	11,729	11,729	685	24,606	26,048	51,339	80,249
会計方針の変更による累積的影響額						81	81	81

会計方針の変更を反映した当期首残高	17,180	11,729	11,729	685	24,606	25,966	51,258	80,168
当期変動額								
剰余金の配当						10,043	10,043	10,043
当期純利益						19,967	19,967	19,967
株主資本以外の項目の当期変動額(純額)								
当期変動額合計	-	-	-	-	-	9,923	9,923	9,923
当期末残高	17,180	11,729	11,729	685	24,606	35,890	61,182	90,092

(単位：百万円)

	評価・換算差額等		純資産合計
	その他有価証券評価差額金	評価・換算差額等合計	
当期首残高	6,679	6,679	86,929
会計方針の変更による累積的影響額			81
会計方針の変更を反映した当期首残高	6,679	6,679	86,847
当期変動額			
剰余金の配当			10,043
当期純利益			19,967
株主資本以外の項目の当期変動額(純額)	213	213	213
当期変動額合計	213	213	10,137
当期末残高	6,893	6,893	96,985

当事業年度(自 平成27年4月1日 至 平成28年3月31日)

(単位：百万円)

	株主資本								株主資本合計
	資本金	資本剰余金			利益準備金	利益剰余金		利益剰余金合計	
		資本準備金	その他資本剰余金	資本剰余金合計		その他利益剰余金			
						別途積立金	繰越利益剰余金		
当期首残高	17,180	11,729	-	11,729	685	24,606	35,890	61,182	90,092
当期変動額									

剰余金の配当							19,933	19,933	19,933
当期純利益							25,635	25,635	25,635
合併による増加			2,000	2,000			144	144	2,144
吸収分割による増加							1,668	1,668	1,668
株主資本以外の項目の当期変動額（純額）									
当期変動額合計	-	-	2,000	2,000	-	-	7,514	7,514	9,514
当期末残高	17,180	11,729	2,000	13,729	685	24,606	43,405	68,696	99,606

(単位：百万円)

	評価・換算差額等		純資産合計
	その他有価証券評価差額金	評価・換算差額等合計	
当期首残高	6,893	6,893	96,985
当期変動額			
剰余金の配当			19,933
当期純利益			25,635
合併による増加			2,144
吸収分割による増加			1,668
株主資本以外の項目の当期変動額（純額）	1,543	1,543	1,543
当期変動額合計	1,543	1,543	7,971
当期末残高	5,349	5,349	104,956

## [重要な会計方針]

1. 有価証券の評価基準及び評価方法	(1) 子会社株式及び関連会社株式 ... 移動平均法による原価法  (2) その他有価証券 時価のあるもの ... 決算期末日の市場価格等に基づく時価法 (評価差額は全部純資産直入法により処理し、売却原価は移動平均法により算定しております。) 時価のないもの ... 移動平均法による原価法
2. 金銭の信託の評価基準及び評価方法	時価法

<p>3. 固定資産の減価償却の方法</p>	<p>(1) 有形固定資産  定率法を採用しております。ただし、平成10年4月1日以降に取得した建物(附属設備を除く)については、定額法を採用しております。  主な耐用年数は以下の通りであります。</p> <table border="0"> <tr> <td>建物</td> <td>38～50年</td> </tr> <tr> <td>附属設備</td> <td>8～15年</td> </tr> <tr> <td>構築物</td> <td>20年</td> </tr> <tr> <td>器具備品</td> <td>4～15年</td> </tr> </table> <p>(2) 無形固定資産及び投資その他の資産  定額法を採用しております。なお、自社利用のソフトウェアについては、社内における利用可能期間(5年)に基づく定額法によっております。</p>	建物	38～50年	附属設備	8～15年	構築物	20年	器具備品	4～15年
建物	38～50年								
附属設備	8～15年								
構築物	20年								
器具備品	4～15年								
<p>4. 引当金の計上基準</p>	<p>(1) 貸倒引当金  一般債権については貸倒実績率により、貸倒懸念債権等特定の債権については個別に回収可能性を検討し、回収不能見込額を計上しております。</p> <p>(2) 賞与引当金  賞与の支払いに備えるため、支払見込額を計上しております。</p> <p>(3) 退職給付引当金  従業員の退職給付に備えるため、退職一時金及び確定給付型企业年金について、当事業年度末における退職給付債務及び年金資産の見込額に基づき計上しております。  退職給付見込額の期間帰属方法  退職給付債務の算定にあたり、退職給付見込額を当事業年度末までの期間に帰属させる方法については、給付算定式基準によっております。  数理計算上の差異及び過去勤務費用の費用処理方法  確定給付型企业年金に係る数理計算上の差異は、その発生時の従業員の平均残存勤務期間以内の一定の年数による定額法により、発生した事業年度の翌期から費用処理することとしております。また、退職一時金に係る数理計算上の差異は、発生した事業年度の翌期に一括して費用処理することとしております。  退職一時金及び確定給付型企业年金に係る過去勤務費用は、その発生時の従業員の平均残存勤務期間以内の一定の年数による定額法により、発生した事業年度から費用処理することとしております。</p> <p>(4) 時効後支払損引当金  時効成立のため利益計上した収益分配金及び償還金について、受益者からの今後の支払請求に備えるため、過去の支払実績に基づく将来の支払見込額を計上しております。</p> <p>(5) 外国税支払損失引当金  将来発生する可能性のある外国税額のうち、当社において見込まれる負担所要額を計上しております。</p>								
<p>5. 消費税等の会計処理方法</p>	<p>消費税及び地方消費税の会計処理は、税抜き方式によっており、控除対象外消費税及び地方消費税は、当期の費用として処理してあります。</p>								
<p>6. 連結納税制度の適用</p>	<p>連結納税制度を適用しております。</p>								

[注記事項]

## 貸借対照表関係

前事業年度末 (平成27年3月31日)	当事業年度末 (平成28年3月31日)
1. 関係会社に対する資産及び負債 区分掲記されたもの以外で各科目に含まれているものは、次のとおりであります。	1. 関係会社に対する資産及び負債 区分掲記されたもの以外で各科目に含まれているものは、次のとおりであります。
未払金 4,979百万円	未払金 5,894百万円
未払費用 1,411	未払費用 1,151
2. 有形固定資産より控除した減価償却累計額	2. 有形固定資産より控除した減価償却累計額
建物 607百万円	建物 641百万円
器具備品 3,052	器具備品 3,132
合計 3,659	合計 3,774

## 損益計算書関係

前事業年度 (自 平成26年4月1日 至 平成27年3月31日)	当事業年度 (自 平成27年4月1日 至 平成28年3月31日)
1. 関係会社に係る注記 区分掲記されたもの以外で関係会社に対するものは、次のとおりであります。	1. 関係会社に係る注記 区分掲記されたもの以外で関係会社に対するものは、次のとおりであります。
受取配当金 3,966百万円	受取配当金 7,081百万円
2. 役員報酬の範囲額 役員報酬は報酬委員会決議に基づき支給されております。	2. 役員報酬の範囲額 (同左)
3. 固定資産除却損	3. 固定資産除却損
建物 円 - 百万	建物 1百万円
器具備品 15	器具備品 4
ソフトウェア 342	ソフトウェア 54
ア	ア
合計 357	合計 60

## 株主資本等変動計算書関係

前事業年度(自 平成26年4月1日 至 平成27年3月31日)

## 1. 発行済株式の種類及び総数に関する事項

株式の種類	当事業年度期首株式数	当事業年度増加株式数	当事業年度減少株式数	当事業年度末株式数
普通株式	5,150,693株	-	-	5,150,693株

## 2. 剰余金の配当に関する事項

## (1) 配当金支払額

平成26年5月14日開催の取締役会において、次のとおり決議しております。

普通株式の配当に関する事項

配当金の総額 10,043百万円

配当の原資 利益剰余金

1株当たり配当額	1,950円
基準日	平成26年3月31日
効力発生日	平成26年6月2日

## (2) 基準日が当事業年度に属する配当のうち、配当の効力発生日が翌事業年度となるもの

平成27年5月15日開催の取締役会において、次のとおり決議しております。

普通株式の配当に関する事項	
配当金の総額	19,933百万円
配当の原資	利益剰余金
1株当たり配当額	3,870円
基準日	平成27年3月31日
効力発生日	平成27年6月26日

当事業年度(自 平成27年4月1日 至 平成28年3月31日)

## 1. 発行済株式の種類及び総数に関する事項

株式の種類	当事業年度期首株式数	当事業年度増加株式数	当事業年度減少株式数	当事業年度末株式数
普通株式	5,150,693株	-	-	5,150,693株

## 2. 剰余金の配当に関する事項

## (1) 配当金支払額

平成27年5月15日開催の取締役会において、次のとおり決議しております。

普通株式の配当に関する事項	
配当金の総額	19,933百万円
配当の原資	利益剰余金
1株当たり配当額	3,870円
基準日	平成27年3月31日
効力発生日	平成27年6月26日

## (2) 基準日が当事業年度に属する配当のうち、配当の効力発生日が翌事業年度となるもの

平成28年5月13日開催の取締役会において、次のとおり決議しております。

普通株式の配当に関する事項	
配当金の総額	34,973百万円
配当の原資	利益剰余金
1株当たり配当額	6,790円
基準日	平成28年3月31日
効力発生日	平成28年6月24日

## 金融商品関係

前事業年度(自 平成26年4月1日 至 平成27年3月31日)

## 1. 金融商品の状況に関する事項

## (1) 金融商品に対する取組方針

当社は、投資信託の運用を業として行っており、自社が運用する投資信託の商品性維持等を目的として、当該投資信託を特定金外信託を通じ保有しております。特定金外信託を通じ行っているデリバ

ティプ取引については、保有する投資信託にかかる将来の為替及び価格の変動によるリスクの軽減を目的としているため、投資信託保有残高の範囲内で行うこととし、投機目的のためのデリバティブ取引は行わない方針であります。

なお、余資運用に関しては、譲渡性預金等安全性の高い金融資産で運用し、資金調達に関しては、親会社である野村ホールディングス株式会社及びその他の金融機関からの短期借入による方針であります。

## （２）金融商品の内容及びそのリスク並びにリスク管理体制

特定金外信託を通じ保有している投資信託につきましては、為替変動リスクや価格変動リスクに晒されておりますが、その大部分については為替予約、株価指数先物、債券先物、スワップ取引などのデリバティブ取引によりヘッジしております。また、株式につきましては、政策投資として、あるいは業務上の関係維持を目的として保有しておりますが、価格変動リスクに晒されております。有価証券及び投資有価証券並びに金銭の信託については財務部が管理しており、定期的に時価や発行体の財務状況を把握し、その内容を経営に報告しております。

デリバティブ取引の実行及び管理については、財務部及び運用調査本部で行っております。デリバティブ取引については、取引相手先として高格付を有する金融機関に限定しているため信用リスクはほとんどないと認識しております。財務部は月に一度デリバティブ取引の内容を含んだ財務報告を経営会議で行っております。

また、営業債権である未収委託者報酬は、投資信託約款に基づき、信託財産から委託者に対して支払われる信託報酬の未払金額であり、信託財産は受託銀行において分別保管されているため、信用リスクはほとんどないと認識しております。

## ２．金融商品の時価等に関する事項

平成27年3月31日における貸借対照表計上額、時価、及びこれらの差額については次のとおりです。なお、時価を把握することが極めて困難と認められるものは、次表には含めておりません。

(単位：百万円)

	貸借対照表計上額	時価	差額
(1)現金・預金	411	411	-
(2)金銭の信託	56,824	56,824	-
(3)未収委託者報酬	12,679	12,679	-
(4)有価証券及び投資有価証券	27,398	27,398	-
その他有価証券	27,398	27,398	-
(5)関係会社株式	3,064	196,109	193,045
資産計	100,378	293,423	193,045
(6)未払金	11,602	11,602	-
未払収益分配金	1	1	-
未払償還金	32	32	-
未払手数料	4,883	4,883	-
その他未払金	6,684	6,684	-
(7)未払費用	10,221	10,221	-
(8)未払法人税等	1,961	1,961	-
負債計	23,784	23,784	-

## 注1：金融商品の時価の算定方法並びに有価証券に関する事項

## (1) 現金・預金

短期間で決済されるため、時価は帳簿価額とほぼ等しいことから、当該帳簿価額によっております。

## (2) 金銭の信託

信託財産は、主として投資信託、デリバティブ取引、その他の資産（コールローン・委託証拠金等）で構成されております。これらの時価について投資信託については基準価額、デリバティブ取引に関しては、上場デリバティブ取引は取引所の価格、為替予約取引は先物為替相場、店頭デリバティブ取引は取引先金融機関から提示された価格等によっております。また、その他の資産については短期間で決済されるため、時価は帳簿価額とほぼ等しいことから、当該帳簿価額によっております。

## (3) 未収委託者報酬

短期間で決済されるため、時価は帳簿価額とほぼ等しいことから、当該帳簿価額によっております。

## (4) 有価証券及び投資有価証券

## その他有価証券

これらの時価について、株式は取引所の価格によっております。また、譲渡性預金は短期間で決済されるため、時価は帳簿価額とほぼ等しいことから、当該帳簿価額によっております。

また、保有目的ごとの有価証券に関する注記事項については、「有価証券関係」注記を参照ください。

## (5) 関係会社株式

取引所の価格によっております。

## (6) 未払金、(7) 未払費用、(8) 未払法人税等

これらは短期間で決済されるため、時価は帳簿価額とほぼ等しいことから、当該帳簿価額によっております。

注2：非上場株式等（貸借対照表計上額：投資有価証券1,294百万円、関係会社株式7,085百万円）は、市場価格がなく、かつ将来キャッシュフローを見積もることなどができず、時価を把握することが極めて困難と認められるため、「有価証券及び投資有価証券」には含めておりません。なお、当事業年度において、非上場株式について90百万円減損処理を行っております。

## 注3：金銭債権及び満期のある有価証券の決算日後の償還予定額

（単位：百万円）

	1年以内	1年超 5年以内	5年超 10年以内	10年超
預金	411	-	-	-
金銭の信託	56,824	-	-	-
未収委託者報酬	12,679	-	-	-
有価証券	17,100	-	-	-



合計	87,015	-	-	-
----	--------	---	---	---

当事業年度（自 平成27年4月1日 至 平成28年3月31日）

## 1. 金融商品の状況に関する事項

### （1）金融商品に対する取組方針

当社は、投資信託の運用を業として行っており、自らが運用する投資信託の商品性維持等を目的として、当該投資信託を特定金外信託を通じ保有しております。特定金外信託を通じ行っているデリバティブ取引については、保有する投資信託にかかる将来の為替及び価格の変動によるリスクの軽減を目的としているため、投資信託保有残高の範囲内で行うこととし、投機目的のためのデリバティブ取引は行わない方針であります。

なお、余資運用に関しては、譲渡性預金等安全性の高い金融資産で運用し、資金調達に関しては、親会社である野村ホールディングス株式会社及びその他の金融機関からの短期借入による方針であります。

### （2）金融商品の内容及びそのリスク並びにリスク管理体制

特定金外信託を通じ保有している投資信託につきましては、為替変動リスクや価格変動リスクに晒されておりますが、その大部分については為替予約、株価指数先物、債券先物、スワップ取引などのデリバティブ取引によりヘッジしております。また、株式につきましては、政策投資として、あるいは業務上の関係維持を目的として保有しておりますが、価格変動リスクに晒されております。有価証券及び投資有価証券並びに金銭の信託については財務部が管理しており、定期的に時価や発行体の財務状況を把握し、その内容を経営に報告しております。

デリバティブ取引の実行及び管理については、財務部及び運用調査本部で行っております。デリバティブ取引については、取引相手先として高格付を有する金融機関に限定しているため信用リスクはほとんどないと認識しております。財務部は月に一度デリバティブ取引の内容を含んだ財務報告を経営会議で行っております。

また、営業債権である未収委託者報酬は、投資信託約款に基づき、信託財産から委託者に対して支払われる信託報酬の未払金額であり、信託財産は受託銀行において分別保管されているため、信用リスクはほとんどないと認識しております。

## 2. 金融商品の時価等に関する事項

平成28年3月31日における貸借対照表計上額、時価、及びこれらの差額については次のとおりです。なお、時価を把握することが極めて困難と認められるものは、次表には含めておりません。

（単位：百万円）

	貸借対照表計上額	時価	差額
(1)現金・預金	208	208	-
(2)金銭の信託	55,341	55,341	-
(3)未収委託者報酬	14,131	14,131	-
(4)未収運用受託報酬	7,309	7,309	-
(5)有価証券及び投資有価証券	32,071	32,071	-
その他有価証券	32,071	32,071	-

(6)関係会社株式	3,064	180,880	177,816
資産計	112,127	289,944	177,816
(7)未払金	11,855	11,855	-
未払収益分配金	1	1	-
未払償還金	31	31	-
未払手数料	4,537	4,537	-
その他未払金	7,284	7,284	-
(8)未払費用	8,872	8,872	-
(9)未払法人税等	1,838	1,838	-
負債計	22,566	22,566	-

注1：金融商品の時価の算定方法並びに有価証券に関する事項

(1) 現金・預金

短期間で決済されるため、時価は帳簿価額とほぼ等しいことから、当該帳簿価額によっております。

(2) 金銭の信託

信託財産は、主として投資信託、デリバティブ取引、その他の資産（コールローン・委託証拠金等）で構成されております。これらの時価について投資信託については基準価額、デリバティブ取引に関しては、上場デリバティブ取引は取引所の価格、為替予約取引は先物為替相場、店頭デリバティブ取引は取引先金融機関から提示された価格等によっております。また、その他の資産については短期間で決済されるため、時価は帳簿価額とほぼ等しいことから、当該帳簿価額によっております。

(3)未収委託者報酬、(4)未収運用受託報酬

これらは短期間で決済されるため、時価は帳簿価額とほぼ等しいことから、当該帳簿価額によっております。

(5) 有価証券及び投資有価証券

その他有価証券

これらの時価について、株式は取引所の価格によっております。また、譲渡性預金は短期間で決済されるため、時価は帳簿価額とほぼ等しいことから、当該帳簿価額によっております。

また、保有目的ごとの有価証券に関する注記事項については、「有価証券関係」注記を参照ください。

(6) 関係会社株式

取引所の価格によっております。

(7) 未払金、(8) 未払費用、(9) 未払法人税等

これらは短期間で決済されるため、時価は帳簿価額とほぼ等しいことから、当該帳簿価額によっております。

注2：非上場株式等（貸借対照表計上額：投資有価証券1,245百万円、関係会社株式7,894百万円）は、市場価格がなく、かつ将来キャッシュフローを見積もることなどができず、時価を把握することが極めて困難と認められるため、「有価証券及び投資有価証券」には含めておりません。

## 注3：金銭債権及び満期のある有価証券の決算日後の償還予定額

(単位：百万円)

	1年以内	1年超 5年以内	5年超 10年以内	10年超
預金	208	-	-	-
金銭の信託	55,341	-	-	-
未収委託者報酬	14,131	-	-	-
未収運用受託報酬	7,309	-	-	-
有価証券	24,100	-	-	-
合計	101,091	-	-	-

## 有価証券関係

前事業年度（自 平成26年4月1日 至 平成27年3月31日）

## 1．売買目的有価証券(平成27年3月31日)

該当事項はありません。

## 2．満期保有目的の債券(平成27年3月31日)

該当事項はありません。

## 3．子会社株式及び関連会社株式(平成27年3月31日)

区分	貸借対照表 計上額 (百万円)	時価 (百万円)	差額 (百万円)
関連会社株式	3,064	196,109	193,045
合計	3,064	196,109	193,045

## 4．その他有価証券(平成27年3月31日)

区分	貸借対照表 計上額 (百万円)	取得原価 (百万円)	差額 (百万円)
貸借対照表計上額が取得原価を超えるもの			
株式	10,298	282	10,015
小計	10,298	282	10,015
貸借対照表計上額が取得原価を超えないもの			
譲渡性預金	17,100	17,100	-
小計	17,100	17,100	-
合計	27,398	17,382	10,015

## 5. 事業年度中に売却したその他有価証券(自平成26年4月1日至平成27年3月31日)

区分	売却額(百万円)	売却益の合計額(百万円)	売却損の合計額(百万円)
株式	800	790	-
合計	800	790	-

(注) 投資信託の「売却額」及び「売却損の合計額」は償還によるものであります。

## 当事業年度(自平成27年4月1日至平成28年3月31日)

## 1. 売買目的有価証券(平成28年3月31日)

該当事項はありません。

## 2. 満期保有目的の債券(平成28年3月31日)

該当事項はありません。

## 3. 子会社株式及び関連会社株式(平成28年3月31日)

区分	貸借対照表 計上額 (百万円)	時価 (百万円)	差額 (百万円)
関連会社株式	3,064	180,880	177,816
合計	3,064	180,880	177,816

## 4. その他有価証券(平成28年3月31日)

区分	貸借対照表 計上額 (百万円)	取得原価 (百万円)	差額 (百万円)
貸借対照表計上額が取得原価を超えるもの			
株式	7,971	282	7,688
小計	7,971	282	7,688
貸借対照表計上額が取得原価を超えないもの			
譲渡性預金	24,100	24,100	-
小計	24,100	24,100	-
合計	32,071	24,382	7,688

## 5. 事業年度中に売却したその他有価証券(自平成27年4月1日至平成28年3月31日)

区分	売却額(百万円)	売却益の合計額(百万円)	売却損の合計額(百万円)
株式	135	-	95
合計	135	-	95

## 退職給付関係

前事業年度(自 平成26年 4月 1日 至 平成27年 3月31日)	
1. 採用している退職給付制度の概要	
当社は、確定給付型の制度として確定給付型企业年金制度及び退職一時金制度を、また確定拠出型の制度として確定拠出年金制度を設けております。	
2. 確定給付制度	
(1) 退職給付債務の期首残高と期末残高の調整表	
退職給付債務の期首残高	15,680 百万円
会計方針の変更による累積的影響額	127
会計方針の変更を反映した期首残高	15,808
勤務費用	746
利息費用	213
数理計算上の差異の発生額	1,128
退職給付の支払額	724
その他	46
退職給付債務の期末残高	17,218
(2) 年金資産の期首残高と期末残高の調整表	
年金資産の期首残高	14,786 百万円
期待運用収益	369
数理計算上の差異の発生額	975
事業主からの拠出額	558
退職給付の支払額	573
年金資産の期末残高	16,117
(3) 退職給付債務及び年金資産の期末残高と貸借対照表に計上された退職給付引当金及び前払年金費用の調整表	
積立型制度の退職給付債務	14,474 百万円
年金資産	16,117
	1,643
非積立型制度の退職給付債務	2,743
未積立退職給付債務	1,100
未認識数理計算上の差異	1,861
未認識過去勤務費用	451
貸借対照表上に計上された負債と資産の純額	309
退職給付引当金	2,467
前払年金費用	2,776
貸借対照表上に計上された負債と資産の純額	309
(4) 退職給付費用及びその内訳項目の金額	
勤務費用	746 百万円
利息費用	213
期待運用収益	369
数理計算上の差異の費用処理額	24
過去勤務費用の費用処理額	40
その他	24
確定給付制度に係る退職給付費用	550

## (5) 年金資産に関する事項

## 年金資産の主な内容

年金資産合計に対する主な分類毎の比率は、次の通りです。

債券	31%
株式	13%
受益証券等	29%
生保一般勘定	21%
その他	6%
合計	100%

## 長期期待運用収益率の設定方法

年金資産の長期期待運用収益率を決定するため、現在及び予想される年金資産の配分と、年金資産を構成する多様な資産からの現在及び将来期待される長期の収益率を考慮しております。

## (6) 数理計算上の計算基礎に関する事項

当事業年度末における主要な数理計算上の計算基礎

確定給付型企业年金制度の割引率	1.1%
退職一時金制度の割引率	0.8%
長期期待運用収益率	2.5%

## 3. 確定拠出制度

当社の確定拠出制度への要拠出額は、172百万円でした。

当事業年度(自 平成27年4月1日 至 平成28年3月31日)

## 1. 採用している退職給付制度の概要

当社は、確定給付型の制度として確定給付型企业年金制度及び退職一時金制度を、また確定拠出型の制度として確定拠出年金制度を設けております。

## 2. 確定給付制度

## (1) 退職給付債務の期首残高と期末残高の調整表

退職給付債務の期首残高	17,218 百万円
勤務費用	811
利息費用	181
数理計算上の差異の発生額	1,150
退職給付の支払額	654
その他	13
退職給付債務の期末残高	18,692

## (2) 年金資産の期首残高と期末残高の調整表

年金資産の期首残高	16,117 百万円
期待運用収益	402
数理計算上の差異の発生額	711
事業主からの拠出額	511
退職給付の支払額	555
年金資産の期末残高	15,764

## (3) 退職給付債務及び年金資産の期末残高と貸借対照表に計上された退職給付引当金

## 及び前払年金費用の調整表

積立型制度の退職給付債務	15,775 百万円
年金資産	15,764
	11
非積立型制度の退職給付債務	2,917
未積立退職給付債務	2,928
未認識数理計算上の差異	3,409
未認識過去勤務費用	411
貸借対照表上に計上された負債と資産の純額	69
退職給付引当金	2,708
前払年金費用	2,777
貸借対照表上に計上された負債と資産の純額	69

## (4) 退職給付費用及びその内訳項目の金額

勤務費用	811 百万円
利息費用	181
期待運用収益	402
数理計算上の差異の費用処理額	314
過去勤務費用の費用処理額	40
確定給付制度に係る退職給付費用	863

## (5) 年金資産に関する事項

## 年金資産の主な内容

年金資産合計に対する主な分類毎の比率は、次の通りです。

債券	43%
株式	43%
生保一般勘定	13%
その他	1%
合計	100%

## 長期期待運用収益率の設定方法

年金資産の長期期待運用収益率を決定するため、現在及び予想される年金資産の配分と、年金資産を構成する多様な資産からの現在及び将来期待される長期の収益率を考慮しております。

## (6) 数理計算上の計算基礎に関する事項

## 当事業年度末における主要な数理計算上の計算基礎

確定給付型企业年金制度の割引率	0.7%
退職一時金制度の割引率	0.5%
長期期待運用収益率	2.5%

## 3. 確定拠出制度

当社の確定拠出制度への要拠出額は、191百万円でした。

## 税効果会計関係

前事業年度末 (平成27年3月31日)	当事業年度末 (平成28年3月31日)
------------------------	------------------------

1. 繰延税金資産及び繰延税金負債の発生の主な原因別の内訳		1. 繰延税金資産及び繰延税金負債の発生の主な原因別の内訳	
繰延税金資産	百万円	繰延税金資産	百万円
関係会社株式評価減	1,784	関係会社株式評価減	1,676
賞与引当金	1,504	賞与引当金	1,490
退職給付引当金	789	退職給付引当金	839
所有株式税務簿価通算差異	690	所有株式税務簿価通算差異	669
投資有価証券評価減	475	投資有価証券評価減	460
未払事業税	387	未払事業税	350
ゴルフ会員権評価減	296	ゴルフ会員権評価減	240
減価償却超過額	186	減価償却超過額	177
時効後支払損引当金	166	時効後支払損引当金	163
子会社株式売却損	153	子会社株式売却損	148
関連会社株式譲渡益	169	関連会社株式譲渡益	120
未払社会保険料	92	未払社会保険料	89
外国税支払損失引当金	567	外国税支払損失引当金	-
その他	214	その他	251
繰延税金資産小計	7,479	繰延税金資産小計	6,678
評価性引当額	1,500	評価性引当額	1,453
繰延税金資産合計	5,979	繰延税金資産合計	5,224
繰延税金負債		繰延税金負債	
その他有価証券評価差額金	3,243	その他有価証券評価差額金	2,403
前払年金費用	888	前払年金費用	861
繰延税金負債合計	4,132	繰延税金負債合計	3,264
繰延税金負債の純額	1,847	繰延税金資産の純額	1,959
2. 法定実効税率と税効果会計適用後の法人税等の負担率との差異の原因となった主な項目別の内訳		2. 法定実効税率と税効果会計適用後の法人税等の負担率との差異の原因となった主な項目別の内訳	
法定実効税率	36.0%	法定実効税率	33.0%
(調整)		(調整)	
交際費等永久に損金に算入されない項目	0.2%	交際費等永久に損金に算入されない項目	0.2%
受取配当金等永久に益金に算入されない項目	6.0%	受取配当金等永久に益金に算入されない項目	6.2%
住民税等均等割	0.0%	住民税等均等割	0.0%
タックスヘイブン税制	1.2%	タックスヘイブン税制	0.8%
外国税額控除	0.2%	外国税額控除	0.2%
外国子会社からの受取配当に係る外国源泉税	-%	外国子会社からの受取配当に係る外国源泉税	0.7%
税率変更による期末繰延税金資産の減額修正	1.8%	税率変更による期末繰延税金資産の減額修正	0.4%
評価性引当額	7.3%	評価性引当額	0.0%
その他	2.8%	その他	0.4%
税効果会計適用後の法人税等の負担率	22.9%	税効果会計適用後の法人税等の負担率	29.1%
3. 法人税等の税率の変更による繰延税金資産及び繰延税金負債の金額の修正		3. 法人税等の税率の変更による繰延税金資産及び繰延税金負債の金額の修正	
「所得税法等の一部を改正する法律」(平成27年法律第9号)が平成27年3月31日に公布され、平成27年4月1日以降に開始する事業年度から法人税率等の引下げ等が行われることとなりました。これに伴い、繰延税金資産及び繰延税金負債の計算に使用する法定実効税率は従来の36%から、平成27年4月1日に開始する事業年度に解消が見込まれる一時差異については33%に、平成28年4月1日に開始する前事業年度以降に解消が見込まれる一時差異については、32%となります。		「所得税法等の一部を改正する法律」(平成28年法律第15号)及び「地方税法等の一部を改正する等の法律」(平成28年法律13号)が平成28年3月29日に成立し、平成28年4月1日以後に開始する事業年度から法人税率等の引下げ等が行われることとなりました。これに伴い、繰延税金資産及び繰延税金負債の計算に使用する法定実効税率は従来の32%から31%となります。	
この税率変更により、繰延税金資産の純額は73百万円減少し、法人税等調整額が479百万円、その他有価証券評価差額金が405百万円、それぞれ増加しております。		この税率変更による財務諸表に与える影響は軽微であります。	

## 企業結合等関係

### 1. 会社分割について



当社は、野村ファンド・リサーチ・アンド・テクノロジー株式会社(以下「NFR&T」)との、平成27年2月18日付吸収分割契約に基づき、NFR&Tの機関投資家顧問事業及びリテール運用関連事業を会社分割により承継いたしました。

## (1) 企業結合の概要

### 会社分割の目的

本件会社分割により、当社は、NFR&Tが行ってきた投資信託の運用・管理に係る事務および機関投資家向けの顧問関連事業をNFR&Tから承継し、野村グループのアセット・マネジメント部門内における営業、運用、管理業務を集約します。ファンドおよび運用会社の分析・評価業務は、NFR&Tが集約して行います。これらの再編により、運用オペレーションの効率化と堅牢性の向上を図り、顧客に対する質の高いサービスの提供が可能となります。また、再編後の当社及びNFR&T両社は、それぞれの専門性を発揮することにより、品質の高い運用商品の提供を行い、投資家の多様なニーズに応えられると判断いたしました。

### 会社分割日程

吸収分割契約締結日	平成27年 2月 18日
機関投資家顧問事業の吸収分割効力発生日	平成27年 7月 1日
リテール運用関連事業の吸収分割効力発生日	平成27年 10月 1日

### 会社分割の方法

当社を分割承継会社とし、NFR&Tを分割会社とする無対価による吸収分割方式であります。

## (2) 実施した会計処理の概要

「企業結合に関する会計基準」(企業会計基準第21号 平成25年9月13日)及び「企業結合会計基準及び事業分離等会計基準に関する適用指針」(企業会計基準適用指針第10号 平成25年9月13日)に基づき、共通支配下の取引として処理しております。

## 2. 吸収合併について

当社は、野村プライベート・エクイティ・キャピタル株式会社(以下「NPEC」)との、平成27年2月18日付吸収合併契約に基づき、NPECを吸収合併いたしました。

## (1) 企業結合の概要

### 吸収合併の目的

運用オペレーションの効率化と堅牢性の向上を図り、顧客に対する質の高いサービスの提供を可能とするためであります。

### 吸収合併日程

吸収合併契約締結日	平成27年 2月 18日
吸収合併効力発生日	平成27年 12月 1日

### 吸収合併の方法

当社を吸収合併存続会社とし、NPECを吸収合併消滅会社とする無対価による吸収合併方式であります。

## (2) 実施した会計処理の概要

「企業結合に関する会計基準」(企業会計基準第21号 平成25年9月13日)及び「企業結合会計基準及び事業分離等会計基準に関する適用指針」(企業会計基準適用指針第10号 平成25年9月13日)に基づき、共通支配下の取引として処理しております。

### セグメント情報等

前事業年度(自 平成26年 4月 1日 至 平成27年 3月31日)

## 1. セグメント情報

当社は投資運用業の単一セグメントであるため、記載を省略しております。

## 2. 関連情報

### (1) 製品・サービスごとの情報

当社の製品・サービス区分の決定方法は、損益計算書の営業収益の区分と同一であることから、製

品・サービスごとの営業収益の記載を省略しております。

## （２）地域ごとの情報

### 売上高

本邦の外部顧客からの営業収益に区分した金額が損益計算書の営業収益の90%を超えるため、地域ごとの営業収益の記載を省略しております。

### 有形固定資産

本邦に所在している有形固定資産の金額が貸借対照表の有形固定資産の金額の90%を超えるため、地域ごとの有形固定資産の記載を省略しております。

## （３）主要な顧客ごとの情報

外部顧客からの営業収益のうち、損益計算書の営業収益の10%以上を占める相手先がないため、主要な顧客ごとの営業収益の記載を省略しております。

当事業年度(自 平成27年4月1日 至 平成28年3月31日)

## 1. セグメント情報

当社は投資運用業の単一セグメントであるため、記載を省略しております。

## 2. 関連情報

### （１）製品・サービスごとの情報

当社の製品・サービス区分の決定方法は、損益計算書の営業収益の区分と同一であることから、製品・サービスごとの営業収益の記載を省略しております。

### （２）地域ごとの情報

#### 売上高

本邦の外部顧客からの営業収益に区分した金額が損益計算書の営業収益の90%を超えるため、地域ごとの営業収益の記載を省略しております。

#### 有形固定資産

本邦に所在している有形固定資産の金額が貸借対照表の有形固定資産の金額の90%を超えるため、地域ごとの有形固定資産の記載を省略しております。

### （３）主要な顧客ごとの情報

外部顧客からの営業収益のうち、損益計算書の営業収益の10%以上を占める相手先がないため、主要な顧客ごとの営業収益の記載を省略しております。

## 関連当事者情報

前事業年度(自 平成26年4月1日 至 平成27年3月31日)

## 1. 関連当事者との取引

### （ア）親会社及び法人主要株主等

該当はありません。

### （イ）子会社等

種類	会社等の名称又は氏名	所在地	資本金	事業の内容又は職業	議決権等の所有(被所有)割合	関連当事者との関係	取引の内容	取引金額(百万円)	科目	期末残高(百万円)

関連会社	株式会社野村総合研究所	東京都千代田区	18,600 (百万円)	情報サービス業	(所有)直接 21.4%	サービス・製品の購入	自社利用のソフトウェア開発の委託等(*1)	3,990	未払費用	547
------	-------------	---------	-----------------	---------	-----------------	------------	-----------------------	-------	------	-----

## (ウ) 兄弟会社等

種類	会社等の名称又は氏名	所在地	資本金	事業の内容又は職業	議決権等の所有(被所有)割合	関連当事者との関係	取引の内容	取引金額 (百万円)	科目	期末残高 (百万円)
親会社の 子会社	野村証券株式会社	東京都中央区	10,000 (百万円)	証券業		当社投資信託の募集の取扱及び売上の取扱ならびに投資信託に係る事務代行の委託等 役員の兼任	投資信託に係る事務代行手数料の支払(*2)	39,273	未払手数料	4,182
親会社の 子会社	野村ファンド・リサーチ・アンド・テクノロジー株式会社	東京都中央区	400 (百万円)	投資顧問業		当社投資信託の運用委託	投資信託の運用に係る投資顧問料の支払(*3)	1,976	未払費用	815

## (エ) 役員及び個人主要株主等

該当はありません。

(注) 1. 上記の金額のうち、取引金額には消費税等が含まれておらず、期末残高には消費税等が含まれております。

2. 取引条件及び取引条件の決定方針等

(\*1) ソフトウェア開発については、調査・研究に要する費用や開発工数等を勘案し、総合的に決定しております。

(\*2) 投資信託に係る事務代行手数料については、商品性等を勘案し総合的に決定しております。

(\*3) 投資信託の運用に係る投資顧問料については、一般取引条件と同様に決定しております。

## 2. 親会社又は重要な関連会社に関する注記

## (1) 親会社情報

野村ホールディングス(株) (東京証券取引所、名古屋証券取引所、シンガポール証券取引所、ニューヨーク証券取引所に上場)

## (2) 重要な関連会社の要約財務諸表

当事業年度において、重要な関連会社は(株)野村総合研究所であり、その要約財務諸表は以下のとおりであります。

(百万円)

(株)野村総合研究所

流動資産合計 229,418

固定資産合計 273,220

流動負債合計 87,832

固定負債合計 65,965

純資産合計	348,841
売上高	358,952
税引前当期純利益	51,509
当期純利益	34,167

当事業年度(自 平成27年4月1日 至 平成28年3月31日)

## 1. 関連当事者との取引

### (ア) 親会社及び法人主要株主等

該当はありません。

### (イ) 子会社等

種類	会社等の名称又は氏名	所在地	資本金	事業の内容又は職業	議決権等の所有(被所有)割合	関連当事者との関係	取引の内容	取引金額(百万円)	科目	期末残高(百万円)
関連会社	株式会社野村総合研究所	東京都千代田区	18,600 (百万円)	情報サービス業	(所有)直接20.8%	サービス・製品の購入	自社利用のソフトウェア開発の委託等(*1)	5,058	未払費用	279

### (ウ) 兄弟会社等

種類	会社等の名称又は氏名	所在地	資本金	事業の内容又は職業	議決権等の所有(被所有)割合	関連当事者との関係	取引の内容	取引金額(百万円)	科目	期末残高(百万円)
親会社の子会社	野村証券株式会社	東京都中央区	10,000 (百万円)	証券業		当社投資信託の募集の取扱及び売上の取扱ならびに投資信託に係る事務代行の委託等 役員の兼任	投資信託に係る事務代行手数料の支払(*2)	39,084	未払手数料	3,865
親会社の子会社	野村ファンド・リサーチ・アンド・テクノロジー株式会社	東京都中央区	400 (百万円)	投資顧問業		当社投資信託の運用委託	投資信託の運用に係る投資顧問料の支払(*3)	2,412	未払費用	669

### (エ) 役員及び個人主要株主等

該当はありません。

(注) 1. 上記の金額のうち、取引金額には消費税等が含まれておらず、期末残高には消費税等が含まれております。

2. 取引条件及び取引条件の決定方針等

(\*1) ソフトウェア開発については、調査・研究に要する費用や開発工数等を勘案し、総合的に決定しております。

(\*2) 投資信託に係る事務代行手数料については、商品性等を勘案し総合的に決定しております。

(\*3) 投資信託の運用に係る投資顧問料については、一般取引条件と同様に決定しております。

## 2. 親会社又は重要な関連会社に関する注記

### (1) 親会社情報

野村ホールディングス(株)(東京証券取引所、名古屋証券取引所、シンガポール証券取引所、  
ニューヨーク証券取引所に上場)

### (2) 重要な関連会社の要約財務諸表

当事業年度において、重要な関連会社は(株)野村総合研究所であり、その要約財務諸表は以下のとおりであります。

	(百万円)
(株)野村総合研究所	
流動資産合計	239,155
固定資産合計	324,634
流動負債合計	122,933
固定負債合計	55,456
純資産合計	385,400
売上高	352,003
税引前当期純利益	56,508
当期純利益	40,179

### 1株当たり情報

前事業年度 (自 平成26年4月1日 至 平成27年3月31日)		当事業年度 (自 平成27年4月1日 至 平成28年3月31日)	
1株当たり純資産額	18,829円58銭	1株当たり純資産額	20,377円23銭
1株当たり当期純利益	3,876円72銭	1株当たり当期純利益	4,977円07銭
潜在株式調整後1株当たり当期純利益については、潜在株式が存在しないため記載しておりません。		潜在株式調整後1株当たり当期純利益については、潜在株式が存在しないため記載しておりません。	
1株当たり当期純利益の算定上の基礎		1株当たり当期純利益の算定上の基礎	
損益計算書上の当期純利益	19,967百万円	損益計算書上の当期純利益	25,635百万円
普通株式に係る当期純利益	19,967百万円	普通株式に係る当期純利益	25,635百万円
普通株主に帰属しない金額の主要な内訳 該当事項はありません。		普通株主に帰属しない金額の主要な内訳 該当事項はありません。	
普通株式の期中平均株式数	5,150,693株	普通株式の期中平均株式数	5,150,693株

## 4【利害関係人との取引制限】

委託者は、「金融商品取引法」の定めるところにより、利害関係人との取引について、次に掲げる行為が禁

止されています。

自己又はその取締役若しくは執行役との間における取引を行うことを内容とした運用を行うこと(投資者の保護に欠け、若しくは取引の公正を害し、又は金融商品取引業の信用を失墜させるおそれがないものとして内閣府令で定めるものを除きます。)

運用財産相互間において取引を行うことを内容とした運用を行うこと(投資者の保護に欠け、若しくは取引の公正を害し、又は金融商品取引業の信用を失墜させるおそれがないものとして内閣府令で定めるものを除きます。)

通常の取引の条件と異なる条件であって取引の公正を害するおそれのある条件で、委託者の親法人等(委託者の総株主等の議決権の過半数を保有していることその他の当該金融商品取引業者と密接な関係を有する法人その他の団体として政令で定める要件に該当する者をいいます。以下において同じ。)又は子法人等(委託者が総株主等の議決権の過半数を保有していることその他の当該金融商品取引業者と密接な関係を有する法人その他の団体として政令で定める要件に該当する者をいいます。以下同じ。)と有価証券の売買その他の取引又は店頭デリバティブ取引を行うこと。

委託者の親法人等又は子法人等の利益を図るため、その行う投資運用業に関して運用の方針、運用財産の額若しくは市場の状況に照らして不必要な取引を行うことを内容とした運用を行うこと。

上記に掲げるもののほか、委託者の親法人等又は子法人等が関与する行為であって、投資者の保護に欠け、若しくは取引の公正を害し、又は金融商品取引業の信用を失墜させるおそれのあるものとして内閣府令で定める行為

## 5【その他】

### (1)定款の変更

委託者の定款の変更に関しては、株主総会の決議が必要です。

### (2)訴訟事件その他の重要事項

委託者およびファンドに重要な影響を与えた事実、または与えると予想される事実はありません。

## 第2【その他の関係法人の概況】

### 1【名称、資本金の額及び事業の内容】

#### (1) 受託者

(a)名称	(b)資本金の額 <sup>*</sup>	(c)事業の内容
株式会社りそな銀行 (再信託受託者：日本トラスティ・サービス信託銀行株式会社)	279,928百万円	銀行法に基づき銀行業を営むとともに、金融機関の信託業務の兼営等に関する法律(兼営法)に基づき信託業務を営んでいます。

\* 平成28年5月末現在

#### (2) 販売会社

(a)名称	(b)資本金の額 <sup>*</sup>	(c)事業の内容
株式会社 りそな銀行	279,928百万円	
株式会社 埼玉りそな銀行	70,000百万円	

株式会社 近畿大阪銀行	38,971百万円	銀行法に基づき銀行業を営んでいます。
株式会社 静岡銀行	90,845百万円	

\* 平成28年5月末現在

## 2【関係業務の概要】

### (1) 受託者

ファンドの受託会社(受託者)として、信託財産の保管・管理・計算、外国証券を保管・管理する外国の保管銀行への指図・連絡等を行ないます。なお、信託事務の一部につき日本トラスティ・サービス信託銀行株式会社に委託することができます。

#### <再信託受託者の概要>

名称 : 日本トラスティ・サービス信託銀行株式会社

設立年月日 : 平成12年6月20日

業務の概要 : 銀行法に基づき銀行業を営むとともに、金融機関の信託業務の兼営等に関する法律に基づき信託業務を営んでいます。

銀行免許取得日および  
信託業務の認可取得日 : 平成12年7月13日

### (2) 販売会社

ファンドの取扱販売会社として、募集の取扱いを行ない、信託契約の一部解約に関する事務、一部解約金・収益分配金・償還金の支払いに関する事務等を行ないます。

## 3【資本関係】

(持株比率5.0%以上を記載します。)

### (1) 受託者

該当事項はありません。

### (2) 販売会社

該当事項はありません。

## 第3【参考情報】

ファンドについては、当計算期間において以下の書類が提出されております。

提出年月日	提出書類
平成27年12月 1日	臨時報告書
平成28年 2月10日	有価証券届出書の訂正届出書
平成28年 2月10日	有価証券報告書
平成28年 3月 1日	臨時報告書

## 独立監査人の監査報告書

平成28年6月6日

野村アセットマネジメント株式会社  
取締役会 御中

### 新日本有限責任監査法人

指定有限責任社員  
業務執行社員 公認会計士 岩部俊夫指定有限責任社員  
業務執行社員 公認会計士 森重俊寛指定有限責任社員  
業務執行社員 公認会計士 櫻井雄一郎

当監査法人は、金融商品取引法第193条の2第1項の規定に基づく監査証明を行うため、「委託会社等の経理状況」に掲げられている野村アセットマネジメント株式会社の平成27年4月1日から平成28年3月31日までの第57期事業年度の財務諸表、すなわち、貸借対照表、損益計算書、株主資本等変動計算書、重要な会計方針及びその他の注記について監査を行った。

#### 財務諸表に対する経営者の責任

経営者の責任は、我が国において一般に公正妥当と認められる企業会計の基準に準拠して財務諸表を作成し適正に表示することにある。これには、不正又は誤謬による重要な虚偽表示のない財務諸表を作成し適正に表示するために経営者が必要と判断した内部統制を整備及び運用することが含まれる。

#### 監査人の責任

当監査法人の責任は、当監査法人が実施した監査に基づいて、独立の立場から財務諸表に対する意見を表明することにある。当監査法人は、我が国において一般に公正妥当と認められる監査の基準に準拠して監査を行った。監査の基準は、当監査法人に財務諸表に重要な虚偽表示がないかどうかについて合理的な保証を得るために、監査計画を策定し、これに基づき監査を実施することを求めている。

監査においては、財務諸表の金額及び開示について監査証拠を入手するための手続が実施される。監査手続は、当監査法人の判断により、不正又は誤謬による財務諸表の重要な虚偽表示のリスクの評価に基づいて選択及び適用される。財務諸表監査の目的は、内部統制の有効性について意見表明するためのものではないが、当監査法人は、リスク評価の実施に際して、状況に応じた適切な監査手続を立案するために、財務諸表の作成と適正な表示に関連する内部統制を検討する。また、監査には、経営者が採用した会計方針及びその適用方法並びに経営者によって行われた見積りの評価も含め全体としての財務諸表の表示を検討することが含まれる。



当監査法人は、意見表明の基礎となる十分かつ適切な監査証拠を入手したと判断している。

#### 監査意見

当監査法人は、上記の財務諸表が、我が国において一般に公正妥当と認められる企業会計の基準に準拠して、野村アセットマネジメント株式会社の平成28年3月31日現在の財政状態及び同日をもって終了する事業年度の経営成績をすべての重要な点において適正に表示しているものと認める。

#### 利害関係

会社と当監査法人又は業務執行社員との間には、公認会計士法の規定により記載すべき利害関係はない。

以 上

- 
- (注) 1. 上記は監査報告書の原本に記載された事項を電子化したものであり、その原本は当社が別途保管しております。
2. XBRLデータは監査の対象には含まれていません。

## 独立監査人の監査報告書

平成28年7月7日

野村アセットマネジメント株式会社  
取締役会 御中

## 新日本有限責任監査法人

指定有限責任社員 公認会計士 岩部 俊夫  
業務執行社員指定有限責任社員 公認会計士 森重 俊寛  
業務執行社員

当監査法人は、金融商品取引法第193条の2第1項の規定に基づく監査証明を行うため、「ファンドの経理状況」に掲げられているUSバンクローンファンド・為替ヘッジあり（毎月分配型）の平成27年11月20日から平成28年5月19日までの特定期間の財務諸表、すなわち、貸借対照表、損益及び剰余金計算書、注記表並びに附属明細表について監査を行った。

## 財務諸表に対する経営者の責任

経営者の責任は、我が国において一般に公正妥当と認められる企業会計の基準に準拠して財務諸表を作成し適正に表示することにある。これには、不正又は誤謬による重要な虚偽表示のない財務諸表を作成し適正に表示するために経営者が必要と判断した内部統制を整備及び運用することが含まれる。

## 監査人の責任

当監査法人の責任は、当監査法人が実施した監査に基づいて、独立の立場から財務諸表に対する意見を表明することにある。当監査法人は、我が国において一般に公正妥当と認められる監査の基準に準拠して監査を行った。監査の基準は、当監査法人に財務諸表に重要な虚偽表示がないかどうかについて合理的な保証を得るために、監査計画を策定し、これに基づき監査を実施することを求めている。

監査においては、財務諸表の金額及び開示について監査証拠を入手するための手続が実施される。監査手続は、当監査法人の判断により、不正又は誤謬による財務諸表の重要な虚偽表示のリスクの評価に基づいて選択及び適用される。財務諸表監査の目的は、内部統制の有効性について意見表明するためのものではないが、当監査法人は、リスク評価の実施に際して、状況に応じた適切な監査手続を立案するために、財務諸表の作成と適正な表示に関連する内部統制を検討する。また、監査には、経営者が採用した会計方針及びその適用方法並びに経営者によって行われた見積りの評価も含め全体としての財務諸表の表示を検討することが含まれる。

当監査法人は、意見表明の基礎となる十分かつ適切な監査証拠を入手したと判断している。

## 監査意見

当監査法人は、上記の財務諸表が、我が国において一般に公正妥当と認められる企業会計の基準に準拠して、USバンクローンファンド・為替ヘッジあり（毎月分配型）の平成28年5月19日現在の信託財産の状態及び同日をもって終了する特定期間の損益の状況をすべての重要な点において適正に表示しているものと認める。

## 利害関係

野村アセットマネジメント株式会社及びファンドと当監査法人又は業務執行社員との間には、公認会計士法の規定により記載すべき利害関係はない。

以 上

(注) 1. 上記は監査報告書の原本に記載された事項を電子化したものであり、その原本は当社が別途保管しております。

2. XBRLデータは監査の対象には含まれていません。

## 独立監査人の監査報告書

平成28年7月7日

野村アセットマネジメント株式会社  
取締役会 御中

## 新日本有限責任監査法人

指定有限責任社員 公認会計士 岩部 俊夫  
業務執行社員指定有限責任社員 公認会計士 森重 俊寛  
業務執行社員

当監査法人は、金融商品取引法第193条の2第1項の規定に基づく監査証明を行うため、「ファンドの経理状況」に掲げられているUSバンクローンファンド・為替ヘッジなし（毎月分配型）の平成27年11月20日から平成28年5月19日までの特定期間の財務諸表、すなわち、貸借対照表、損益及び剰余金計算書、注記表並びに附属明細表について監査を行った。

## 財務諸表に対する経営者の責任

経営者の責任は、我が国において一般に公正妥当と認められる企業会計の基準に準拠して財務諸表を作成し適正に表示することにある。これには、不正又は誤謬による重要な虚偽表示のない財務諸表を作成し適正に表示するために経営者が必要と判断した内部統制を整備及び運用することが含まれる。

## 監査人の責任

当監査法人の責任は、当監査法人が実施した監査に基づいて、独立の立場から財務諸表に対する意見を表明することにある。当監査法人は、我が国において一般に公正妥当と認められる監査の基準に準拠して監査を行った。監査の基準は、当監査法人に財務諸表に重要な虚偽表示がないかどうかについて合理的な保証を得るために、監査計画を策定し、これに基づき監査を実施することを求めている。

監査においては、財務諸表の金額及び開示について監査証拠を入手するための手続が実施される。監査手続は、当監査法人の判断により、不正又は誤謬による財務諸表の重要な虚偽表示のリスクの評価に基づいて選択及び適用される。財務諸表監査の目的は、内部統制の有効性について意見表明するためのものではないが、当監査法人は、リスク評価の実施に際して、状況に応じた適切な監査手続を立案するために、財務諸表の作成と適正な表示に関連する内部統制を検討する。また、監査には、経営者が採用した会計方針及びその適用方法並びに経営者によって行われた見積りの評価も含め全体としての財務諸表の表示を検討することが含まれる。

当監査法人は、意見表明の基礎となる十分かつ適切な監査証拠を入手したと判断している。

## 監査意見

当監査法人は、上記の財務諸表が、我が国において一般に公正妥当と認められる企業会計の基準に準拠して、USバンクローンファンド・為替ヘッジなし（毎月分配型）の平成28年5月19日現在の信託財産の状態及び同日をもって終了する特定期間の損益の状況をすべての重要な点において適正に表示しているものと認める。

## 利害関係

野村アセットマネジメント株式会社及びファンドと当監査法人又は業務執行社員との間には、公認会計士法の規定により記載すべき利害関係はない。

以 上

(注) 1. 上記は監査報告書の原本に記載された事項を電子化したものであり、その原本は当社が別途保管しております。

2. XBRLデータは監査の対象には含まれていません。

## 独立監査人の監査報告書

平成28年7月7日

野村アセットマネジメント株式会社  
取締役会 御中

## 新日本有限責任監査法人

指定有限責任社員 公認会計士 岩部 俊夫  
業務執行社員指定有限責任社員 公認会計士 森重 俊寛  
業務執行社員

当監査法人は、金融商品取引法第193条の2第1項の規定に基づく監査証明を行うため、「ファンドの経理状況」に掲げられているUSバンクローンファンド・為替ヘッジあり（年2回決算型）の平成27年11月20日から平成28年5月19日までの計算期間の財務諸表、すなわち、貸借対照表、損益及び剰余金計算書、注記表並びに附属明細表について監査を行った。

## 財務諸表に対する経営者の責任

経営者の責任は、我が国において一般に公正妥当と認められる企業会計の基準に準拠して財務諸表を作成し適正に表示することにある。これには、不正又は誤謬による重要な虚偽表示のない財務諸表を作成し適正に表示するために経営者が必要と判断した内部統制を整備及び運用することが含まれる。

## 監査人の責任

当監査法人の責任は、当監査法人が実施した監査に基づいて、独立の立場から財務諸表に対する意見を表明することにある。当監査法人は、我が国において一般に公正妥当と認められる監査の基準に準拠して監査を行った。監査の基準は、当監査法人に財務諸表に重要な虚偽表示がないかどうかについて合理的な保証を得るために、監査計画を策定し、これに基づき監査を実施することを求めている。

監査においては、財務諸表の金額及び開示について監査証拠を入手するための手続が実施される。監査手続は、当監査法人の判断により、不正又は誤謬による財務諸表の重要な虚偽表示のリスクの評価に基づいて選択及び適用される。財務諸表監査の目的は、内部統制の有効性について意見表明するためのものではないが、当監査法人は、リスク評価の実施に際して、状況に応じた適切な監査手続を立案するために、財務諸表の作成と適正な表示に関連する内部統制を検討する。また、監査には、経営者が採用した会計方針及びその適用方法並びに経営者によって行われた見積りの評価も含め全体としての財務諸表の表示を検討することが含まれる。

当監査法人は、意見表明の基礎となる十分かつ適切な監査証拠を入手したと判断している。

## 監査意見

当監査法人は、上記の財務諸表が、我が国において一般に公正妥当と認められる企業会計の基準に準拠して、USバンクローンファンド・為替ヘッジあり（年2回決算型）の平成28年5月19日現在の信託財産の状態及び同日をもって終了する計算期間の損益の状況をすべての重要な点において適正に表示しているものと認める。

## 利害関係

野村アセットマネジメント株式会社及びファンドと当監査法人又は業務執行社員との間には、公認会計士法の規定により記載すべき利害関係はない。

以 上

(注) 1. 上記は監査報告書の原本に記載された事項を電子化したものであり、その原本は当社が別途保管しております。

2. XBRLデータは監査の対象には含まれていません。

## 独立監査人の監査報告書

平成28年7月7日

野村アセットマネジメント株式会社  
取締役会 御中

## 新日本有限責任監査法人

指定有限責任社員 公認会計士 岩部 俊夫  
業務執行社員指定有限責任社員 公認会計士 森重 俊寛  
業務執行社員

当監査法人は、金融商品取引法第193条の2第1項の規定に基づく監査証明を行うため、「ファンドの経理状況」に掲げられているUSバンクローンファンド・為替ヘッジなし（年2回決算型）の平成27年11月20日から平成28年5月19日までの計算期間の財務諸表、すなわち、貸借対照表、損益及び剰余金計算書、注記表並びに附属明細表について監査を行った。

## 財務諸表に対する経営者の責任

経営者の責任は、我が国において一般に公正妥当と認められる企業会計の基準に準拠して財務諸表を作成し適正に表示することにある。これには、不正又は誤謬による重要な虚偽表示のない財務諸表を作成し適正に表示するために経営者が必要と判断した内部統制を整備及び運用することが含まれる。

## 監査人の責任

当監査法人の責任は、当監査法人が実施した監査に基づいて、独立の立場から財務諸表に対する意見を表明することにある。当監査法人は、我が国において一般に公正妥当と認められる監査の基準に準拠して監査を行った。監査の基準は、当監査法人に財務諸表に重要な虚偽表示がないかどうかについて合理的な保証を得るために、監査計画を策定し、これに基づき監査を実施することを求めている。

監査においては、財務諸表の金額及び開示について監査証拠を入手するための手続が実施される。監査手続は、当監査法人の判断により、不正又は誤謬による財務諸表の重要な虚偽表示のリスクの評価に基づいて選択及び適用される。財務諸表監査の目的は、内部統制の有効性について意見表明するためのものではないが、当監査法人は、リスク評価の実施に際して、状況に応じた適切な監査手続を立案するために、財務諸表の作成と適正な表示に関連する内部統制を検討する。また、監査には、経営者が採用した会計方針及びその適用方法並びに経営者によって行われた見積りの評価も含め全体としての財務諸表の表示を検討することが含まれる。

当監査法人は、意見表明の基礎となる十分かつ適切な監査証拠を入手したと判断している。

## 監査意見

当監査法人は、上記の財務諸表が、我が国において一般に公正妥当と認められる企業会計の基準に準拠して、USバンクローンファンド・為替ヘッジなし（年2回決算型）の平成28年5月19日現在の信託財産の状態及び同日をもって終了する計算期間の損益の状況をすべての重要な点において適正に表示しているものと認める。

## 利害関係

野村アセットマネジメント株式会社及びファンドと当監査法人又は業務執行社員との間には、公認会計士法の規定により記載すべき利害関係はない。

以 上

(注) 1. 上記は監査報告書の原本に記載された事項を電子化したものであり、その原本は当社が別途保管しております。

2. XBRLデータは監査の対象には含まれていません。