

【表紙】

【提出書類】 有価証券届出書

【提出先】 関東財務局長

【提出日】 2019年7月11日

【発行者名】 楽天投信投資顧問株式会社

【代表者の役職氏名】 代表取締役社長 東 眞之

【本店の所在の場所】 東京都世田谷区玉川一丁目14番1号

【事務連絡者氏名】 石舘 真  
連絡場所：東京都世田谷区玉川一丁目14番1号

【電話番号】 03-6432-7746

【届出の対象とした募集（売出）内国投資  
信託受益証券に係るファンドの名称】 楽天ボラティリティ・ファンド（毎月分配型）  
楽天ボラティリティ・ファンド（資産成長型）

【届出の対象とした募集（売出）内国投資  
信託受益証券の金額】 各ファンド400億円を上限とします。

【縦覧に供する場所】 該当事項はありません。

## 第一部【証券情報】

### （１）【ファンドの名称】

楽天ボラティリティ・ファンド（毎月分配型）

楽天ボラティリティ・ファンド（資産成長型）

ただし、上記2ファンドまたは各ファンドの愛称として、「楽天ボルティ」という名称を用いる場合があります。

（以上を総称して、もしくはそれぞれを以下「ファンド」または「各ファンド」といいます。必要に応じて、楽天ボラティリティ・ファンド（毎月分配型）を「毎月分配型」あるいは「楽天ボルティ分配」、楽天ボラティリティ・ファンド（資産成長型）を「資産成長型」あるいは「楽天ボルティ成長」といいます。）

### （２）【内国投資信託受益証券の形態等】

追加型証券投資信託（契約型）の受益権（以下「受益権」といいます。）です。

信用格付業者から提供され、もしくは閲覧に供された格付はありません。また、提供され、もしくは閲覧に供される予定の信用格付はありません。

当ファンドの受益権は、社債、株式等の振替に関する法律（以下、「社振法」といいます。）の規定の適用を受けており、受益権の帰属は、下記の「(11) 振替機関に関する事項」に記載の振替機関（社振法第2条に規定する「振替機関」をいい、以下「振替機関」といいます。）および当該振替機関の下位の口座管理機関（社振法第2条に規定する「口座管理機関」をいい、振替機関を含め以下「振替機関等」といいます。）の振替口座簿に記載または記録されることにより定まります（以下、振替口座簿に記載または記録されることにより定まる受益権を「振替受益権」といいます。）。当ファンドの委託会社である楽天投信投資顧問株式会社（以下「委託会社」といいます。）は、やむを得ない事情等がある場合を除き、当該振替受益権を表示する受益証券を発行しません。また、振替受益権には無記名式や記名式の形態はありません。

### （３）【発行（売出）価額の総額】

各ファンド400億円を上限とします。

### （４）【発行（売出）価格】

取得申込受付日の翌営業日の基準価額 です。なお、収益分配金の再投資については、各計算期間終了日の基準価額とします。

基準価額とは、投資信託財産の純資産総額を計算日における受益権総口数で除して得た価額をいいます。なお、当ファンドでは1万口当たりの価額で表示します。

基準価額は委託会社または販売会社にてご確認いただけます。また、基準価額は、原則として、計算日の翌日付の日本経済新聞朝刊に掲載されます。なお、基準価額は1万口単位で表示されたものが発表されます。

詳しくは、下記「（８）申込取扱場所」の照会先までお問い合わせください。

## （５）【申込手数料】

投資家が販売会社のウェブサイトより自ら投資信託説明書を電磁的手段で入手、内容を確認し発注する場合には原則として申込手数料はかかりません。

販売会社営業員や金融商品仲介業者等の特定の担当者がある場合、申込手数料は、申込金額（取得申込受付日の翌営業日の基準価額に申込口数を乗じて得た金額）に、3.24%（税抜3.00%）を上限として販売会社が定める手数料率を乗じて得た金額となります。当該手数料には消費税および地方消費税（以下「消費税等」といいます。）が含まれます。

消費税率が10%となった場合は、3.30%となります。

なお、「分配金再投資コース」で収益分配金を再投資する場合は無手数料です。

手数料について、詳しくは販売会社にお問い合わせください。

当ファンドの受益権の取得申込者が「償還乗換え」<sup>1</sup>または「償還前乗換え」<sup>2</sup>により当ファンドの受益権を取得する場合、申込手数料の優遇を受けることができる場合があります。ただし、上記の申込手数料の優遇に関しては、優遇制度の取扱い、優遇の内容、優遇を受けるための条件等が販売会社毎に異なりますので、詳しくは販売会社にお問い合わせください。

1「償還乗換え」とは、取得申込受付日前の一定期間内に既に償還となった証券投資信託の償還金等をもって、その支払いを行った販売会社で当ファンドの受益権を取得する場合をいいます。

2「償還前乗換え」とは、償還することが決定している証券投資信託の償還日前の一定期間内において、当該証券投資信託の一部解約金をもって、その支払いを行った販売会社で当ファンドの受益権を取得する場合をいいます。

## （６）【申込単位】

申込単位は、販売会社またはお申込コースにより異なります。

お申込コースには、収益の分配時に分配金を受け取るコース（「分配金受取コース」）と、分配金が税引き後無手数料で再投資されるコース（「分配金再投資コース」。名称の異なる同様の内容のコースを含みます。）の2つのコースがあります。「分配金再投資コース」で収益分配金を再投資する場合は1口単位となります。ただし、販売会社によっては、どちらか一方のみの取扱いとなる場合があります。詳しくは、販売会社にお問い合わせください。

## （７）【申込期間】

2019年7月12日から2020年1月15日まで。

お申込みの受付は、委託会社および販売会社の営業日に行います。ただし、ニューヨーク、ロンドン証券取引所およびシカゴ・オプション取引所の休業日ならびにニューヨーク、ロンドンの銀行の休業日にはお申込みの受付は行いません。詳細については、販売会社にお問い合わせください。

申込期間は、上記期間満了前に有価証券届出書を提出することにより更新されます。

**（８）【申込取扱場所】**

販売会社において申込みの取扱いを行います。

なお、販売会社については、下記照会先にお問い合わせください。

委託会社のお問い合わせ先  
楽天投信投資顧問株式会社  
お客様窓口：電話番号 03-6432-7746  
受付時間：営業日の午前9時から午後5時まで  
ホームページアドレス：<http://www.rakuten-toushin.co.jp/>

**（９）【払込期日】**

取得申込者は、申込金額に手数料および当該手数料にかかる消費税等を加算した金額を販売会社が定める所定の日までにお支払いください。

各取得申込日の申込金額の総額は、販売会社によって、追加信託が行われる日に、委託会社の指定する口座を経由して、受託会社の指定する当ファンドの口座に払い込まれます。

**（10）【払込取扱場所】**

申込代金は、お申込みの販売会社に払い込むものとします。

なお、販売会社については、上記「（８）申込取扱場所」の照会先までお問い合わせください。

**（11）【振替機関に関する事項】**

当ファンドの振替機関は下記の通りです。

株式会社 証券保管振替機構

**（12）【その他】**

申込証拠金はありません。

日本以外の地域における発行は行いません。

振替受益権について

当ファンドの受益権は、社振法の規定の適用を受け、上記「（11）振替機関に関する事項」に記載の振替機関の振替業にかかる業務規程等の規則に従って取扱われるものとします。当ファンドの分配金、償還金、一部解約金は、社振法および上記「（11）振替機関に関する事項」に記載の振替機関の業務規程その他の規則に従って支払われます。

**（参考）投資信託振替制度とは**

- ・ファンドの受益権の発生、消滅、移転をコンピュータシステムにて管理します。
- ・ファンドの設定、解約、償還等がコンピュータシステム上の帳簿（以下「振替口座簿」といいます。）への記載・記録によって行われますので、受益証券は発行されません。

## 第二部【ファンド情報】

### 第1【ファンドの状況】

#### 1【ファンドの性格】

##### （1）【ファンドの目的及び基本的性格】

###### ファンドの目的

楽天ボラティリティ・ファンド（適格機関投資家専用）（以下、「主要投資先ファンド」といいます。）を主な投資対象とすることにより、主として、ボラティリティ関連指数に連動する投資商品（ボラティリティ関連資産）への実質的な投資を行い、投資信託財産の成長を目指します。

また、投資信託財産の一部を、米国短期国債を主な投資対象とする上場投資信託証券（ETF）に投資します。

###### 信託金限度額

受益権の信託金限度額は各ファンドとも200億円です。ただし、受託会社と合意のうえ、当該信託金限度額を変更することができます。

###### ファンドの基本的性格

一般社団法人投資信託協会が定める商品の分類方法において、当ファンドの商品分類および属性区分は以下の通りです。当ファンドはファンド・オブ・ファンズ方式で運用を行います。

###### 商品分類表

楽天ボラティリティ・ファンド（毎月分配型）

楽天ボラティリティ・ファンド（資産成長型）

単位型・追加型	投資対象地域	投資対象資産 (収益の源泉)	補足分類
単位型	国内	株式	インデックス型  特殊型
追加型	海外	債券	
	国内外	不動産投信 その他資産 ( ) 資産複合	

（注）当ファンドが該当する商品分類を網掛け表示しています。

## 該当する商品分類表（網掛け表示部分）の定義

追加型	一度設定されたファンドであっても、その後追加設定が行われ従来の投資信託財産とともに運用されるファンドをいいます。
内外	目論見書または投資信託約款において、国内および海外の資産による投資収益を実質的に源泉とする旨の記載があるものをいいます。
資産複合	目論見書または投資信託約款において、株式、債券、不動産投信およびその他資産のうち複数の資産による投資収益を実質的に源泉とする旨の記載があるものをいいます。
特殊型	目論見書または投資信託約款において、投資者に対して注意を喚起することが必要と思われる特殊な仕組みあるいは運用手法の記載があるものをいいます。

## 属性区分表

## 楽天ボラティリティ・ファンド（毎月分配型）

投資対象資産	決算頻度	投資対象地域	投資形態	為替ヘッジ	特殊型
株 式	年1回	グ ロー バ ル (日本を含む)	ファミリー ファンド	あ り (一部ヘッジ)	ブル・ベア型
一 般 大 型 株	年2回	日 本			条件付運用型
中 小 型 株		北 米	ファンド・	な し	
債 券	年4回	欧 州	オブ・		ロング・
一 般		ア ジ ア	ファンズ		ショート型
公 債	年6回	オ セ ア ニ ア			
社 債	(隔月)	中 南 米			その他
その他債券		ア フ リ カ			
クレジット属性	年12回	中 近 東(中東)			
( )	(毎月)	エ マ ー ジ ン グ			
不動産投信					
その他資産	日々				
(投資信託証券)					
資産複合	その他				
( )	( )				
資産配分固定型					
資産配分変更型					

## 楽天ボラティリティ・ファンド（資産成長型）

投資対象資産	決算頻度	投資対象地域	投資形態	為替ヘッジ	特殊型
株 式	年1回	グ ロ ー バ ル (日本を含む)	ファミリー ファンド	あ り (一部ヘッジ)	ブル・ベア型
一 般 大 型 株	年2回	日 本			条件付運用型
中 小 型 株		北 米	ファンド・	な し	
債 券	年4回	欧 州	オブ・		ロング・
一 般 公 債	年6回	ア ジ ア	ファンズ		ショート型
社 債	(隔月)	オ セ ア ニ ア			その他
その他債券		中 南 米			
クレジット属性 ( )	年12回 (毎月)	ア フ リ カ			
不動産投信		中 近 東(中東)			
その他資産 (投資信託証券)	日々	エ マ ー ジ ン グ			
資産複合 ( )	その他 ( )				
資産配分固定型					
資産配分変更型					

(注) 当ファンドが該当する属性区分を網掛け表示しています。

当ファンドは、ファンド・オブ・ファンズ方式で運用されます。このため、組入れている資産を示す属性区分上の投資対象資産（その他資産（投資信託証券））と収益の源泉となる資産を示す商品分類上の投資対象資産（資産複合）とが異なります。

属性区分に記載している「為替ヘッジ」欄は、対円での為替リスクに対するヘッジの有無を記載しています。

## 該当する属性区分表（網掛け表示部分）の定義

## 楽天ボラティリティ・ファンド（毎月分配型）

その他資産 (投資信託証券)	目論見書または投資信託約款において、投資信託証券へ投資する旨の記載があるものをいいます。
年12回 (毎月)	目論見書または投資信託約款において、年12回（毎月）決算する旨の記載があるものをいいます。
グローバル (日本を含む)	目論見書または投資信託約款において、組入資産による投資収益が世界の資産（日本を含む）を源泉とする旨の記載があるものをいいます。
ファンド・オブ・ ファンズ	一般社団法人投資信託協会が定める「投資信託等の運用に関する規則」第2条に規定するファンド・オブ・ファンズをいいます。
為替ヘッジあり (一部ヘッジ)	目論見書または投資信託約款において、為替のフルヘッジまたは一部の資産に為替のヘッジを行う旨の記載があるものをいいます。
その他	目論見書または投資信託約款において、ブル・ベア型、条件付運用型、ロング・ショート型および絶対収益追求型の属性のいずれにも該当しない特殊な仕組みあるいは運用手法の記載があるものをいいます。

該当する属性区分表（網掛け表示部分）の定義

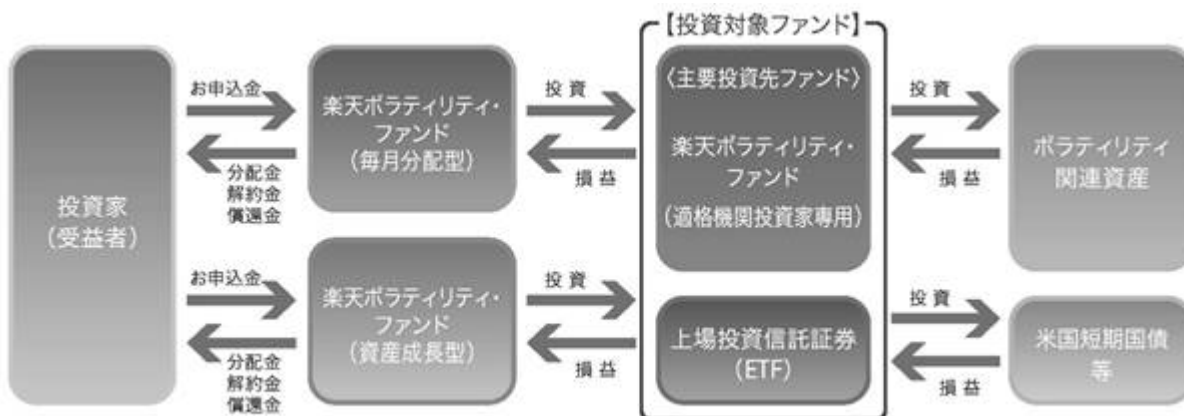
楽天ボラティリティ・ファンド（資産成長型）

その他資産 （投資信託証券）	目論見書または投資信託約款において、投資信託証券へ投資する旨の記載があるものをいいます。
年2回	目論見書または投資信託約款において、年2回決算する旨の記載があるものをいいます。
グローバル （日本を含む）	目論見書または投資信託約款において、組入資産による投資収益が世界の資産（日本を含む）を源泉とする旨の記載があるものをいいます。
ファンド・オブ・ファンズ	一般社団法人投資信託協会が定める「投資信託等の運用に関する規則」第2条に規定するファンド・オブ・ファンズをいいます。
為替ヘッジあり （一部ヘッジ）	目論見書または投資信託約款において、為替のフルヘッジまたは一部の資産に為替のヘッジを行う旨の記載があるものをいいます。
その他	目論見書または投資信託約款において、ブル・ベア型、条件付運用型、ロング・ショート型および絶対収益追求型の属性のいずれにも該当しない特殊な仕組みあるいは運用手法の記載があるものをいいます。

商品分類、属性区分は、一般社団法人投資信託協会が定める「商品分類に関する指針」に基づき記載しています。商品分類、属性区分の全体的な定義等は、一般社団法人投資信託協会のホームページ（<http://www.toushin.or.jp/>）をご覧ください。

#### 《ファンド・オブ・ファンズ方式について》

当ファンドの運用は、投資信託証券に投資するファンド・オブ・ファンズ方式で行います。ファンド・オブ・ファンズ方式とは、投資家の皆様からお預かりした資金を、直接株式や債券といった資産に投資するのではなく、株式や債券等に投資している複数の投資信託に投資して運用を行う仕組みです。



※為替ヘッジは「楽天ボラティリティ・ファンド(適格機関投資家専用)」で行います。



ファンドの特色

## ファンドの特色

**ボラティリティ関連資産に投資することにより、長期的収益を目指します。**

主要投資先ファンドを通じて、主としてVIX先物を活用したボラティリティ関連指数に連動する投資商品（ボラティリティ関連資産）への実質的な投資を行います。

### ●株式等の一般的リスク資産暴落時のヘッジ効果

市場暴落時にVIXが急上昇する傾向を利用することにより、ポートフォリオのヘッジ資産として機能することを目指します。

### ●市場平常時の高い収益期待

平常時にはVIX先物の期日が近くなるほど価格が減価しやすい傾向を利用し、実質的にVIX先物の売り持ちのポジションとなるような投資配分を行い、安定したキャリー収益の獲得を目指します。

### ●売り持ち・買い持ちの切り替えによる運用

一般的にボラティリティはトレンドを持って動きやすいと考えられています。そこでVIX先物の実質的な売り持ち・買い持ちを動的に切り替えることにより、市場暴落時のヘッジ効果と平常時の収益獲得の両立を目指します。

### ●外貨建て資産は、80%以上を基本として対円での為替ヘッジを行います。

※「ボラティリティ関連指数」とは、特定の株価指数等の将来のボラティリティ予測を数値化した指数や、その特性を活用し、市場の局面に応じて様々なパフォーマンスを提供することを目的に算出される指数をいいます。「ボラティリティ」、「VIX(先物)」については、次ページをご参照ください。

上記内容は、主要投資先ファンドにかかる特色です。

当ファンドは、株式等の一般的リスク資産とは異なる、「代替投資資産」と呼ばれるものの一種です。

株式等とともに、長期投資ポートフォリオの一部としてのご活用をお勧めします。

決算頻度の異なる2つのファンドからお選びいただけます。

「毎月分配型」は分配金の安定的かつ定期的支払いを、「資産成長型」はファンド資産の長期的成長をそれぞれ重視しながら、委託会社が基準価額水準、市況動向等を勘案して決定します。

※必ず分配を行うものではありません。将来の分配金の支払いおよびその金額について保証するものではありません。

(ご注意) 上記投資対象や投資態度は2019年5月末時点のものであり、今後見直される場合があります。

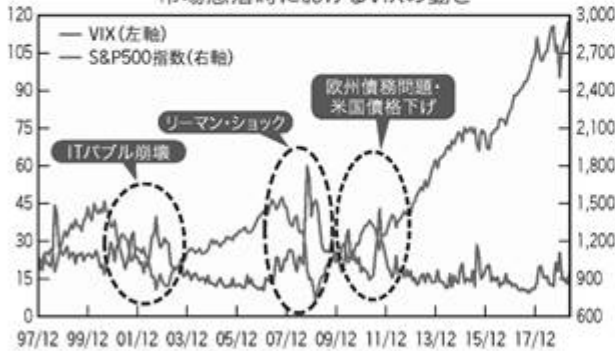
また、資金動向、市況動向等によっては上記のような運用ができない場合があります。

## Cboeボラティリティ指数(VIX)

### VIXとは？

- 市場参加者が予想するS&P500指数の将来のボラティリティをシカゴ・オプション取引所(Cboe Options Exchange)が数値化したものです。
- 参加者たちが見込むボラティリティが高まるとVIXは上昇しますが、一般的に相場の先行きに不確実性が高まるほど数値が上昇するとされ、リーマン・ショック時等の株式相場急落時には同指数は大きく上昇しました。
- また、株式相場が急落する時期以外(平常時)は、VIXは軟調に推移する傾向があります。

市場急落時におけるVIXの動き



※ボラティリティ  
証券などの価格の変動性を意味し、標準偏差で示されることが一般的です。“ボラティリティが高い”とは価格の変動性が大きいことを指します。

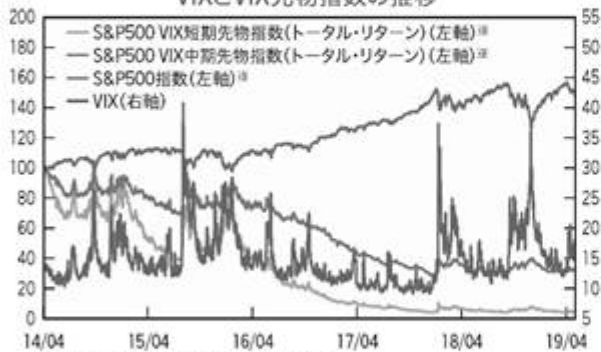
期間：1997年12月末から2019年5月末  
出所：Bloombergのデータをもとに楽天投信投資顧問作成  
各指数は全て、米ドル建て資産に関するものです。

<ご注意> 上図はVIXとS&P500指数の値動きの特徴をご案内することを目的としたものであり、参考情報として記載した各指数の過去の実績です。当ファンドの将来の運用成果等を示唆、あるいは保証するものではありません。

## VIXの特性(持ち切りによる問題点)

- VIXの特性として、相場暴落の際は大きく上昇する傾向がある一方で、平常時には下落する傾向にあります。そのため、VIXの値動きに連動する資産を単純に保有し続けると、相場暴落時にはヘッジ資産として機能する一方で、市場が落ち着きを取り戻すとともにその価値を毀損することになります。
- VIXは株式や債券のように実際に投資可能な資産ではなく、投資にあたっては「VIX先物」を活用することとなります。そしてVIX先物においては、VIX自体よりもさらに平常時の下落が大きい傾向にあります。

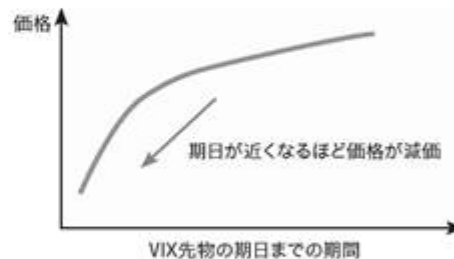
VIXとVIX先物指数の推移



※ 2014年4月23日を100として指数化  
期間：2014年4月23日から2019年5月末  
出所：Bloombergのデータをもとに楽天投信投資顧問作成  
各指数は全て、米ドル建て資産に関するものです。

<ご注意> 上図はVIX先物を利用した指数の値動きの特徴をご案内することを目的としたものであり、参考情報として記載した各指数の過去の実績です。当ファンドの将来の運用成果等を示唆、あるいは保証するものではありません。

市場平常時におけるVIX先物価格の傾向  
(イメージ図)

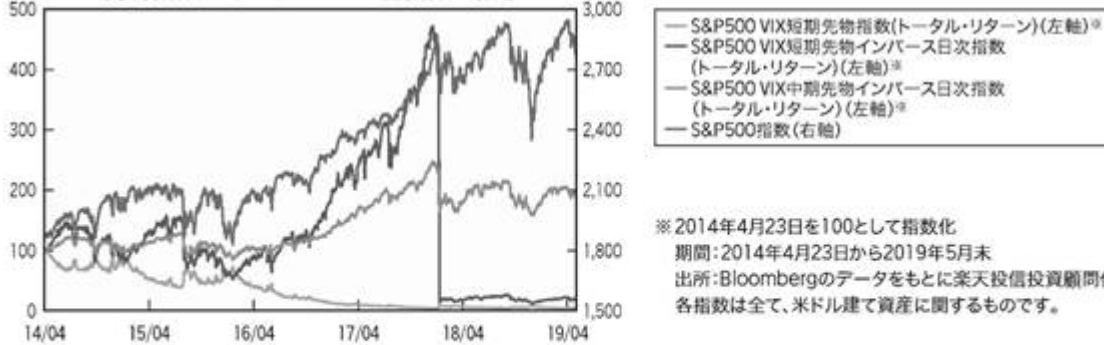


一般に、通常の市場環境時においてVIX先物を持ち切りとした場合、先物の期日が近くなるほど価格が減少する傾向にあります。

## VIXの売り持ちと買い持ちの切り替え

- VIX先物の保有による平常時の減価傾向は、言い換えれば、平常時にVIX先物を売り持ちすれば、その先物の期日が近づくにつれ価格が下落し、売り持ちによる収益が得られる機会をもたらすこととなります。
- 実際、実質的な売り持ちの指数（VIX先物指数と逆の動きをする（インバース）指数）を見ると、相場暴落時にはトレンドを持ちながら大きく下落する一方、平常時には一貫して大きく上昇しています。
- この性質を利用して、平常時はVIX先物を売り持ちし、市場に異変が起きると買い持ちに切り替える取引を行うことにより、相場暴落時には株式等の一般的リスク資産に対するヘッジ効果を得るとともに、平常時にも収益を得ることが期待できます。

VIX先物指数とそのインバース型指数の推移



<ご注意> 上図はVIX先物を利用した指数の値動きの特徴をご案内することを目的としたものであり、参考情報として記載した各指数の過去の実績です。  
 当ファンドの将来の運用成果等を示唆、あるいは保証するものではありません。

## ファンドの運用方針

- 当ファンドの主要投資先ファンドでは、ボラティリティのトレンド、サイクル、期間構造（各種ボラティリティ関連資産の期日までの期間による価格差異の状況）等複数の要素を総合勘案し、VIX先物の実質的な売り持ちと買い持ちの切り替えを動的に行います。これにより、相場暴落時のヘッジ効果と平常時の収益獲得の両立を目指します。
- 投資にあたっては、VIXを活用した各種ボラティリティ関連指数に連動するETN（上場投資証券）もしくはVIX先物を活用します。
- VIX以外のボラティリティ関連資産や、平常時の収益獲得のために高利回り資産等への投資配分をする場合もあります。（当面はその予定はありません）

## 運用プロセス



※ボラティリティ分析において活用する要素は上記に限られません。

## ボラティリティ関連資産のポジション



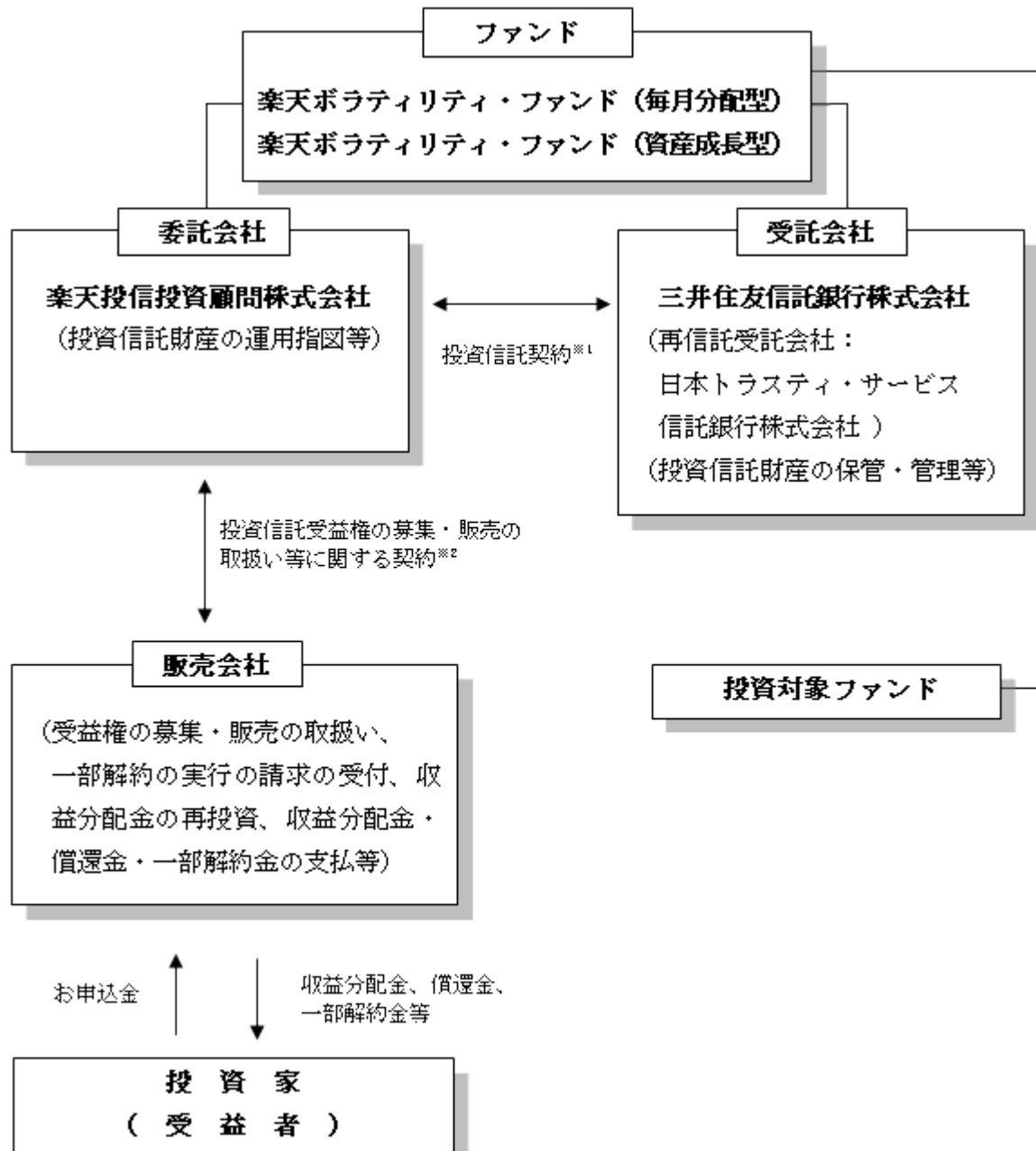
上記内容は、主要投資先ファンドにかかる運用方針です。

## （２）【ファンドの沿革】

2014年4月23日 投資信託契約締結、当ファンドの設定・運用開始

## （３）【ファンドの仕組み】

ファンドの仕組み



### 1 「投資信託契約」

投資信託を運営するルールを委託会社と受託会社の間で規定したものです。運用の基本方針、投資対象、投資制限、信託報酬、受益者の権利、募集方法の取決めの内容等が含まれています。

### 2 「投資信託受益権の募集・販売の取扱い等に関する契約」

投資信託を取扱うルールを委託会社と販売会社の間で規定したものです。販売会社が行う募集の取扱い、収益分配金・償還金の支払い、解約請求の受付の業務範囲の取決めの内容等が含まれていません。

## 委託会社の概況

## イ．資本金の額（2019年5月末日現在）

資本金 150百万円

## ロ．会社の沿革

- 2006年12月28日 : 「楽天投信株式会社」設立
- 2008年 1月31日 : 金融商品取引業者登録 [関東財務局長（金商）第1724号]
- 2009年 4月 1日 : 株式会社ポーラスター投資顧問と合併、商号を「楽天投信投資顧問株式会社」に変更

## ハ．大株主の状況（2019年5月末日現在）

名称	住所	所有株式数	所有比率
楽天カード株式会社	東京都世田谷区玉川一丁目14番1号	13,000 株	100 %

## 2【投資方針】

### （1）【投資方針】

#### 投資態度

イ. 楽天ボラティリティ・ファンド（適格機関投資家専用）（以下、「主要投資先ファンド」といいます。）を主な投資対象とすることにより、主として、ボラティリティ関連指数<sup>1</sup>に連動する投資商品<sup>2</sup>（ボラティリティ関連資産）への実質的な投資を行い、投資信託財産の成長を目指します。また、投資信託財産の一部を、米国短期国債を主な投資対象とする上場投資信託証券（ETF）に投資します。

1：ボラティリティ関連指数とは、特定の株価指数等の将来のボラティリティ予測を数値化した指数や、その特性を活用し、市場の局面に応じて様々なパフォーマンスを提供することを目的に算出される指数をいいます。主にCboeボラティリティ指数（VIX）を活用した指数が中心となりますが、VIX関連以外の指数を活用する場合があります。

2：主要投資先ファンドでは、投資商品として、ボラティリティ関連指数に連動する上場投資証券（ETN）またはVIX先物を活用します。なお、有価証券オプション取引や、非上場の指数連動債・連動証書、有価証券店頭指数等先渡取引等を利用する場合があります。また、主要投資先ファンドの一部を米国国債に投資するがあるほか、ハイ・イールド債等の高利回り資産および関連商品に投資する場合があります。

ロ. 主要投資先ファンドにおいて、組入外貨建資産の割合に応じて対円での為替ヘッジを行います。ヘッジ比率は80%程度以上を基本とします。

ハ. 主要投資先ファンドへの投資割合は、原則として高位を維持することを基本とします。

ニ. ただし、資金動向、市況動向等に急激な変化が生じたとき等ならびに投資信託財産の規模によっては、また、やむを得ない事情が発生した場合には、上記の運用ができない場合があります。

#### 投資制限

イ. 投資信託証券への投資割合には制限を設けません。

ロ. 同一銘柄の投資信託証券への投資割合には制限を設けません。

ハ. 外貨建資産への投資割合には制限を設けません。

ニ. 株式への直接投資は行いません。

#### 投資対象とする投資信託証券の選定の方針

投資対象とする投資信託証券の具体的な投資対象資産および投資手法等を考慮の上、選定します。

### （2）【投資対象】

#### 投資の対象とする資産の種類

当ファンドが投資の対象とする資産の種類は、次に掲げるものとします。

イ. 次に掲げる特定資産（「特定資産」とは、投資信託及び投資法人に関する法律第2条第1項で定めるものをいいます。以下同じ。）

1. 有価証券
2. 金銭債権
3. 約束手形

ロ. 次に掲げる特定資産以外の資産

1. 為替手形

#### 投資の対象とする有価証券

委託会社は、信託金を、主として、別に定める投資信託証券に投資するほか、次に掲げる有価証券（金融商品取引法第2条第2項の規定により有価証券とみなされる同項各号に掲げる権利を除きます。）に投資することを指図します。

1. コマーシャル・ペーパーおよび短期社債等
2. 外国または外国の者の発行する証券または証書で、前号の証券または証書の性質を有するもの
3. 国債証券、地方債証券、特別の法律により法人の発行する債券および社債券（新株引受権証券と社債券が一体となった新株引受権付社債券の新株引受権証券および短期社債等を除きます。）
4. 外国法人が発行する譲渡性預金証書
5. 指定金銭信託の受益証券（金融商品取引法第2条第1項第14号で定める受益証券発行信託の受益証券に限ります。）

なお、第3号の証券を以下「公社債」といい、公社債にかかる運用の指図は買い現先取引（売戻し条件付の買入れ）および債券貸借取引（現金担保付き債券借入れ）に限り行うことができるものとします。

#### 投資の対象とする金融商品

委託会社は、信託金を、上記 に掲げる有価証券のほか、次に掲げる金融商品（金融商品取引法第2条第2項の規定により有価証券とみなされる同項各号に掲げる権利を含みます。）により運用することを指図することができます。

1. 預金
2. 指定金銭信託（金融商品取引法第2条第1項第14号に規定する受益証券発行信託を除きます。）
3. コール・ローン
4. 手形割引市場において売買される手形

#### その他の投資対象

イ. 上記 の規定にかかわらず、ファンドの設定、解約、償還、投資環境の変動等への対応等、委託会社が運用上必要と認めるときは、委託会社は、信託金を上記 に掲げる金融商品により運用することの指図ができます。

ロ. 委託会社は投資信託財産の効率的な運用に資するため、公社債の借入れの指図をすることができます。なお、当該公社債の借入れを行うにあたり、担保の提供が必要と認めるときは、担保の提供の指図を行うものとします。

#### 投資対象とする投資信託証券の概要

当ファンドが、当ファンドの純資産総額の10%を超えて投資する対象となる投資信託証券の概要は下記の通りです。なお、下記概要は2019年5月31日現在のものであり、今後、記載事項は変更になる場合があります。

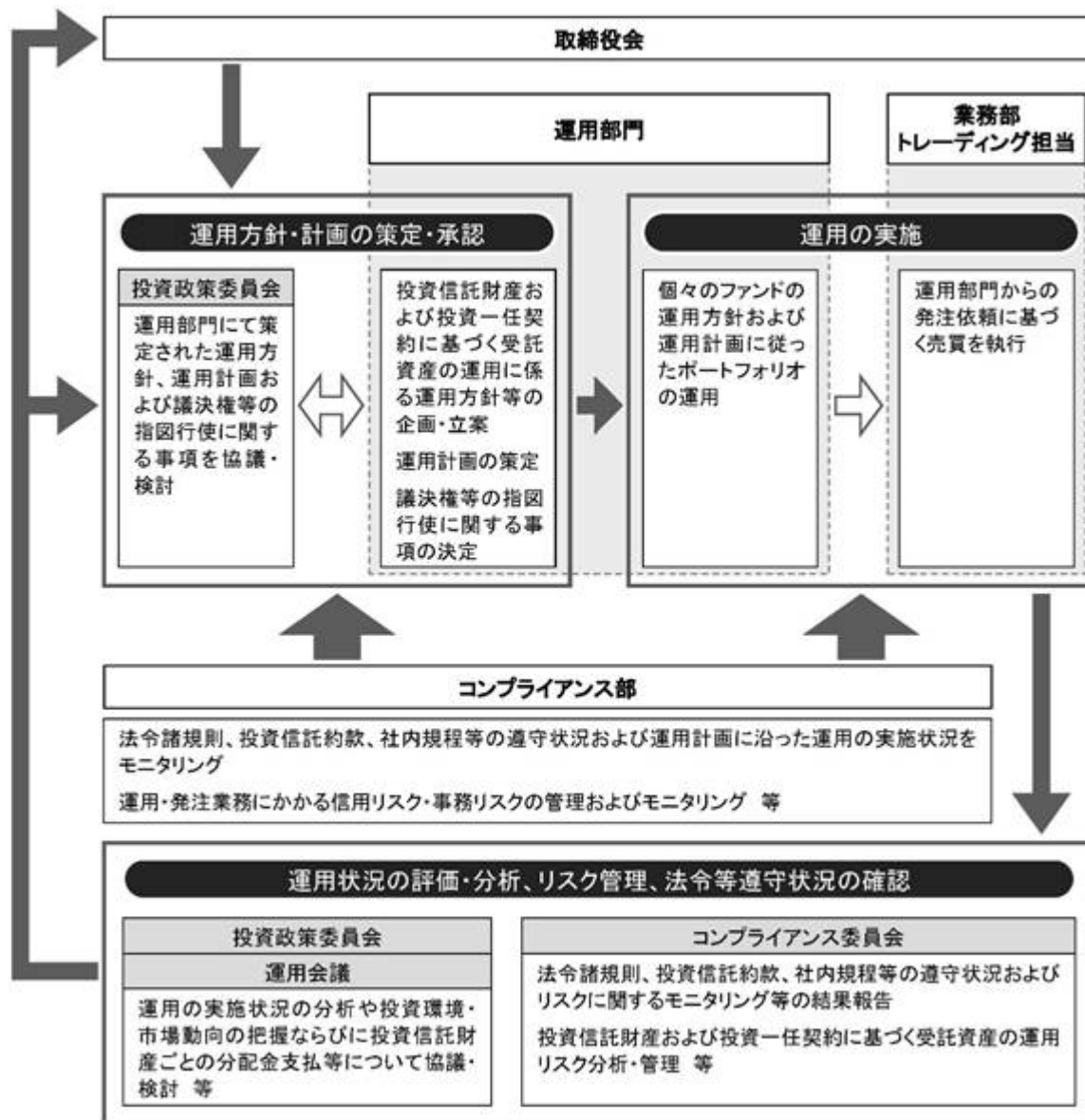
フ ァ ン ド 名	楽天ボラティリティ・ファンド（適格機関投資家専用）
商 品 分 類	追加型投信/内外/資産複合/特殊型
基 本 方 針	この投資信託は、投資信託財産の成長を目指して運用を行います。
主 な 投 資 対 象	ボラティリティ関連指数に連動する投資商品を主要投資対象とします。為替ヘッジのために為替先渡・予約取引も活用します。



ファンドの特色 および投資方針	<p>投資態度</p> <ul style="list-style-type: none"> <li>・ 主として、ボラティリティ関連指数<sup>1</sup>に連動する投資商品<sup>2</sup>（ボラティリティ関連資産）への投資を行い、投資信託財産の成長を目指します。</li> </ul> <p>1：ボラティリティ関連指数とは、特定の株価指数等の将来のボラティリティ予測を数値化した指数や、その特性を活用し、市場の局面に応じて様々なパフォーマンスを提供することを目的に算出される指数をいいます。主にCboeボラティリティ指数（VIX）を活用した指数が中心となりますが、VIX関連以外の指数を活用する場合があります。</p> <p>2：投資商品として、ボラティリティ関連指数に連動する上場投資証券（ETN）またはVIX先物を活用します。なお、有価証券オプション取引や、非上場の指数連動債・連動証書、有価証券店頭指数等先渡取引等を利用する場合があります。また、ファンドの一部を米国国債に投資する場合があるほか、ハイ・イールド債等の高利回り資産および関連商品に投資する場合があります。</p> <ul style="list-style-type: none"> <li>・ ボラティリティ関連資産への投資にあたっては、ボラティリティのトレンドおよび期間構造等を勘案しながら実質的な売り持ち、買い持ちおよびそれら投資比率を決定します。</li> <li>・ 組入外貨建資産の割合に応じて対円での為替ヘッジを行います。ヘッジ比率は80%程度以上を基本とします。</li> <li>・ ただし、資金動向、市況動向等に急激な変化が生じたとき等ならびに投資信託財産の規模によっては、また、やむを得ない事情が発生した場合には、上記のような運用ができない場合があります。</li> </ul>
ベンチマーク	なし
主な投資制限	<ul style="list-style-type: none"> <li>・ 株式への投資割合は、転換社債の転換および新株予約権（転換社債型新株予約権付社債の新株予約権に限り、）の行使により取得したものに限り、投資信託財産の純資産総額の10%以下とします。</li> <li>・ 投資信託証券（但し、金融商品取引所等上場の投資信託証券を除きます。）への投資割合は、投資信託財産の純資産総額の5%以内とします。</li> <li>・ 同一銘柄の株式への投資割合は、取得時において投資信託財産の純資産総額の5%以下とします。</li> <li>・ 同一銘柄の転換社債および転換社債型新株予約権付社債への投資割合は、取得時において投資信託財産の純資産総額の10%以下とします。</li> <li>・ 外貨建資産への投資割合には制限を設けません。</li> </ul>
信託報酬	純資産総額に対し、年0.054%（税抜年0.05%） 消費税率が10%となった場合は、年0.055%となります。
購入時手数料	ありません。
換金時手数料	ありません。
信託財産留保額	一部解約時の基準価額に0.5%の率を乗じて得た額
委託会社	楽天投信投資顧問株式会社
受託会社	三井住友信託銀行株式会社
再信託受託会社	日本トラスティ・サービス信託銀行株式会社
販売会社	三井住友信託銀行株式会社
設定日	2014年3月18日

### （３）【運用体制】

委託会社における運用体制は、以下の通りです。



- ・ 「投資政策委員会」は、代表取締役が直轄する会議体として、運用部門が策定する運用計画、議決権等の指図行使に関する事項、ならびに投資信託財産および投資一任契約に基づく受託資産の運用に関する運用方針等その他の重要事項を協議・検討します。
  - ・ 「運用会議」は、決定された運用計画を受けて、投資信託財産、または投資一任契約に基づく受託資産ごとの具体的な運用に関する事項、ならびに投資信託財産ごとの分配金支払等について協議・検討します。（但し、運用会議において協議・検討された事項で重要なものと判断される事項については投資政策委員会に報告します。）
  - ・ 運用部門は「投資政策委員会」で決定された運用計画に従って運用を実行します。
  - ・ 「コンプライアンス委員会」は、コンプライアンスおよびリスク管理に関する社内規程等、それらに関する具体的施策、ならびにそれらに関する重要な事項について協議・検討を行います。また、法令諸規則等の遵守状況および各種リスクに関するモニタリング等の結果報告を受け、それらについて必要な事項を協議・検討します。
  - ・ コンプライアンス部は、投資信託財産および投資一任契約に基づく受託資産の投資信託約款および運用ガイドライン等、法令諸規則等の遵守状況のモニタリングに関する業務ならびに投資信託財産および投資一任契約に基づく受託資産の運用リスク管理に関する業務等を行います。
- 運用体制は2019年5月末現在のものであり、今後、変更になる場合があります。

当社では、ファンドの適正な運用、受益者との利益相反となる取引の未然防止を目的として「内部者取引管理規程」「利益相反管理規程」等の社内規程を設けております。また、「運用の基本方針」「運用業務規程」「運用管理規程」等を設け、ファンドの運用に関する基本的な事項を定めています。

#### （４）【分配方針】

##### 収益分配方針

毎決算時に、原則として以下の方針に基づき、分配の決定を行います。将来の分配金の支払いおよびその金額について保証するものではありません。

##### イ．分配対象額の範囲

分配対象額は、繰越分を含めた経費控除後の利子・配当等収益と売買益（評価益を含みます。）等の全額とします。

##### ロ．分配対象額についての分配方針

分配金額については、委託会社が基準価額水準、市況動向等を勘案して決定します。ただし、必ず分配を行うものではありません。

##### ハ．留保益の運用方針

留保益の運用については、特に制限を設けず、委託会社の判断に基づき、元本部分と同一の運用を行います。

「毎月分配型」は毎月12日（ただし、休業日の場合は翌営業日）、「資産成長型」は毎年4月12日および10月12日（ただし、休業日の場合は翌営業日）とします。

##### 収益の分配方式

投資信託財産から生ずる毎計算期末における利益は、次の方法により処理します。

イ．利子およびこれらに類する収益から支払利息を控除した額（以下「配当等収益」といいます。）は、諸経費、監査報酬および当該監査報酬にかかる消費税等に相当する金額、信託報酬および当該信託報酬にかかる消費税等に相当する金額を控除した後、その残額を受益者に分配することができます。なお、次期以降の分配にあてるため、その一部を分配準備積立金として積み立てることができます。

ロ．売買損益に評価損益を加減した利益金額（以下、「売買益」といいます。）は、諸経費、監査報酬および当該監査報酬にかかる消費税等に相当する金額、信託報酬および当該信託報酬にかかる消費税等に相当する金額を控除し、繰越欠損金のあるときは、その全額を売買益をもって補填した後、受益者に分配することができます。なお、次期以降の分配にあてるため、分配準備積立金として積み立てることができます。

ハ．毎計算期末において、投資信託財産につき生じた損失は、次期に繰り越します。

分配金は、決算日において振替機関等の振替口座簿に記載または記録されている受益者（当該収益分配金にかかる決算日以前において一部解約が行われた受益権にかかる受益者を除きます。また、当該収益分配金にかかる決算日以前に設定された受益権で取得申込代金支払前のため販売会社の名義で記載または記録されている受益権については原則として取得申込者として）に、原則として決算日から起算して5営業日までにお支払いを開始するものとします。

## 収益分配金に関する留意事項

分配金は、預貯金の利息とは異なり、投資信託の純資産から支払われますので、分配金が支払われると、その金額相当分、基準価額は下がります。

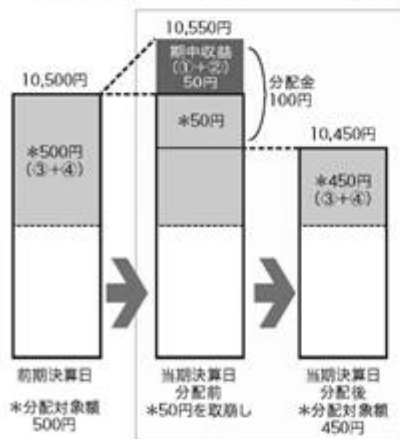
投資信託で分配金が支払われるイメージ



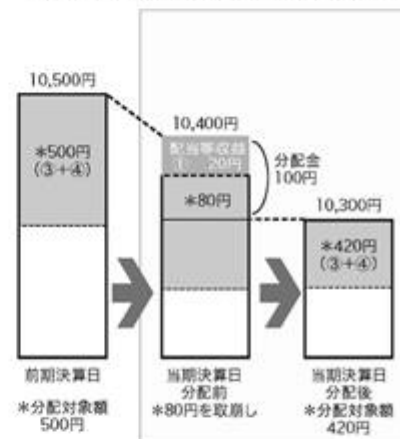
分配金は、計算期間中に発生した収益（経費控除後の配当等収益および評価益を含む売買益）を超えて支払われる場合があります。その場合、当期決算日の基準価額は前期決算日と比べて下落することになります。また、分配金の水準は、必ずしも計算期間におけるファンドの収益率を示すものではありません。

（計算期間中に発生した収益を超えて支払われる場合）

（前期決算日から基準価額が上昇した場合）



（前期決算日から基準価額が下落した場合）



（注）分配対象額は、①経費控除後の配当等収益および②経費控除後の評価益を含む売買益ならびに③分配準備積立金および④収益調整金です。分配金は、分配方針に基づき、分配対象額から支払われます。

※上記はイメージであり、実際の分配金額や基準価額を示唆するものではありませんのでご注意ください。

投資者のファンドの購入価額によっては、分配金の一部または全部が、実質的には元本の一部払戻しに相当する場合があります。

ファンド購入後の運用状況により、分配金額より基準価額の値上がり小さかった場合も同様です。

（分配金の一部が元本の一部払戻しに相当する場合）

（分配金の全部が元本の一部払戻しに相当する場合）



普通分配金：個別元本（投資者のファンドの購入価額）を上回る部分からの分配金です。

元本払戻金（特別分配金）：個別元本を下回る部分からの分配金です。分配後の投資者の個別元本は、元本払戻金（特別分配金）の額だけ減少します。

（注）普通分配金に対する課税については、後掲「4 手数料等及び税金（5）課税上の取扱い」をご参照ください。

## （５）【投資制限】

投資信託約款に定める投資制限

### イ．投資信託証券

投資信託証券への投資割合には制限を設けません。

同一銘柄の投資信託証券への投資割合には制限を設けません。

### ロ．外貨建資産

外貨建資産への投資割合には制限を設けません。

### ハ．株式

株式への直接投資は行いません。

### ニ．公社債の借入れ

(a) 委託会社は、投資信託財産の効率的な運用に資するため、公社債の借入れの指図をすることができます。なお、当該公社債の借入れを行うにあたり、担保の提供が必要と認めるときは、担保の提供の指図を行うものとします。

(b) (a) の借入れの指図は、当該借入れにかかる公社債の時価総額が投資信託財産の純資産総額の範囲内とします。

(c) 投資信託財産の一部解約等の事由により、(b) の借入れにかかる公社債の時価総額が投資信託財産の純資産総額を超えることとなった場合には、委託会社は速やかに、その超える額に相当する借入れた公社債の一部を返還するための指図をするものとします。

(d) (a) の借入れにかかる品借料は、投資信託財産中から支弁します。

### ホ．資金の借入れ

(a) 委託会社は、投資信託財産の効率的な運用ならびに運用の安定性に資するため、一部解約に伴う支払資金の手当（一部解約に伴う支払資金の手当のために借り入れた資金の返済を含みます。）を目的として、または再投資にかかる収益分配金の支払資金の手当を目的として、資金の借入れ（コール市場を通じる場合を含みます。）の指図を行うことができます。なお、当該借入金をもって有価証券等の運用は行わないものとします。

(b) 一部解約に伴う支払資金の手当にかかる借入期間は、受益者への解約代金支払開始日から投資信託財産で保有する有価証券等の売却代金の受渡日までの間または受益者への解約代金支払開始日から投資信託財産で保有する有価証券等の解約代金入金日までの間もしくは受益者への解約代金支払開始日から投資信託財産で保有する有価証券等の償還金の入金日までの期間が5営業日以内である場合の当該期間とし、資金借入額は当該有価証券等の売却代金、解約代金および有価証券等の償還金の合計額を限度とします。ただし、資金の借入額は、借入指図を行う日における投資信託財産の純資産総額の10%を超えないこととします。

(c) 収益分配金の再投資にかかる借入期間は、投資信託財産から収益分配金が支弁される日からその翌営業日までとし、資金借入額は収益分配金の再投資額を限度とします。

(d) 借入金の利息は投資信託財産中より支弁します。

### 3【投資リスク】

#### 基準価額の変動要因およびその他の留意点

当ファンドは、値動きのある有価証券等に投資しますので、基準価額は変動します。また、外貨建資産に投資する場合は、為替変動の影響を受けます。従って、投資信託は預貯金と異なり、投資家の皆様の投資元本は保証されているものではなく、基準価額の下落により損失を被り、投資元本を割り込むことがあります。これらの運用による損益は、すべて投資家の皆様に帰属します。

投資家の皆様には、当ファンドが有するリスクについてご理解のうえ投資判断をしていただくようお願いいたします。なお、以下に記載するリスクは、当ファンドにかかる全てのリスクを網羅しておりませんのでご留意下さい。

#### イ．ボラティリティ変動リスク

ファンドは、実質的に各国の株式・債券等資産価格のボラティリティに連動する金融商品を投資対象とします。そうした金融商品は一般に当該資産を原資産とするオプション市場におけるインプライド・ボラティリティを参照しますが、インプライド・ボラティリティは当該資産の変動やそれに対する市場参加者の思惑によって大きく変動することがあり、それを参照する金融商品の変動が基準価額にも大きな影響を与えます。

インプライド・ボラティリティとは、オプション価格から逆算される、市場参加者が想定する資産価格のボラティリティをいいます。

#### ロ．価格変動リスク

取引所に上場されている上場投資証券（ETN）や先物は、上場株式と同様に市場で取引が行われ、市場の需給を受けて価格が決定されます。ファンドは、実質的にこうした上場投資証券や先物にも投資しますので、この市場価格の変動の影響を受けます。

上場・非上場に関わらず、金融機関が発行する指数連動債等は、その価値が特定の指数の変動に連動することを約して発行されます。ファンドは、実質的にこうした債券にも投資しますので、この価格変動の影響を受けます。

#### ハ．信用リスク

ファンドが実質的に投資している債券等の発行体の倒産、財務状況または信用状況の悪化等の影響により有価証券等の価格が下落すると、基準価額の大きな下落要因となります。

#### ニ．金利変動リスク

ファンドが実質的に投資する債券の価格の決定要因には、市場金利の水準も含まれるため、その影響を受けます。

#### ホ．為替変動リスク

ファンドは実質的に保有する外貨建資産について、対円での為替ヘッジを行いますが、完全にはヘッジしません。また、ファンドが投資する米国短期国債等で運用する上場投資信託証券（ETF）については為替ヘッジをしません。従って、為替レートの変動は基準価額の変動要因となります。

#### ヘ．流動性リスク

ファンドが実質的に投資する上場投資証券（ETN）や先物は、その取引量が少ない場合や流動性が低い場合に、希望する価格で希望する数量を取引できない場合があります。また、上場・非上場に関わらず、金融機関が発行する指数連動債等は、十分な流動性を確保できない場合があります。そのような場合、これらの金融商品の価格が下落し、その結果、ファンドの基準価額が値下がりして投資元本に欠損を生じる恐れがあります。

なお、これらの金融商品の流動性（換金性）が低くなった場合、ファンドの解約請求の受付を中止または取消す場合があります。

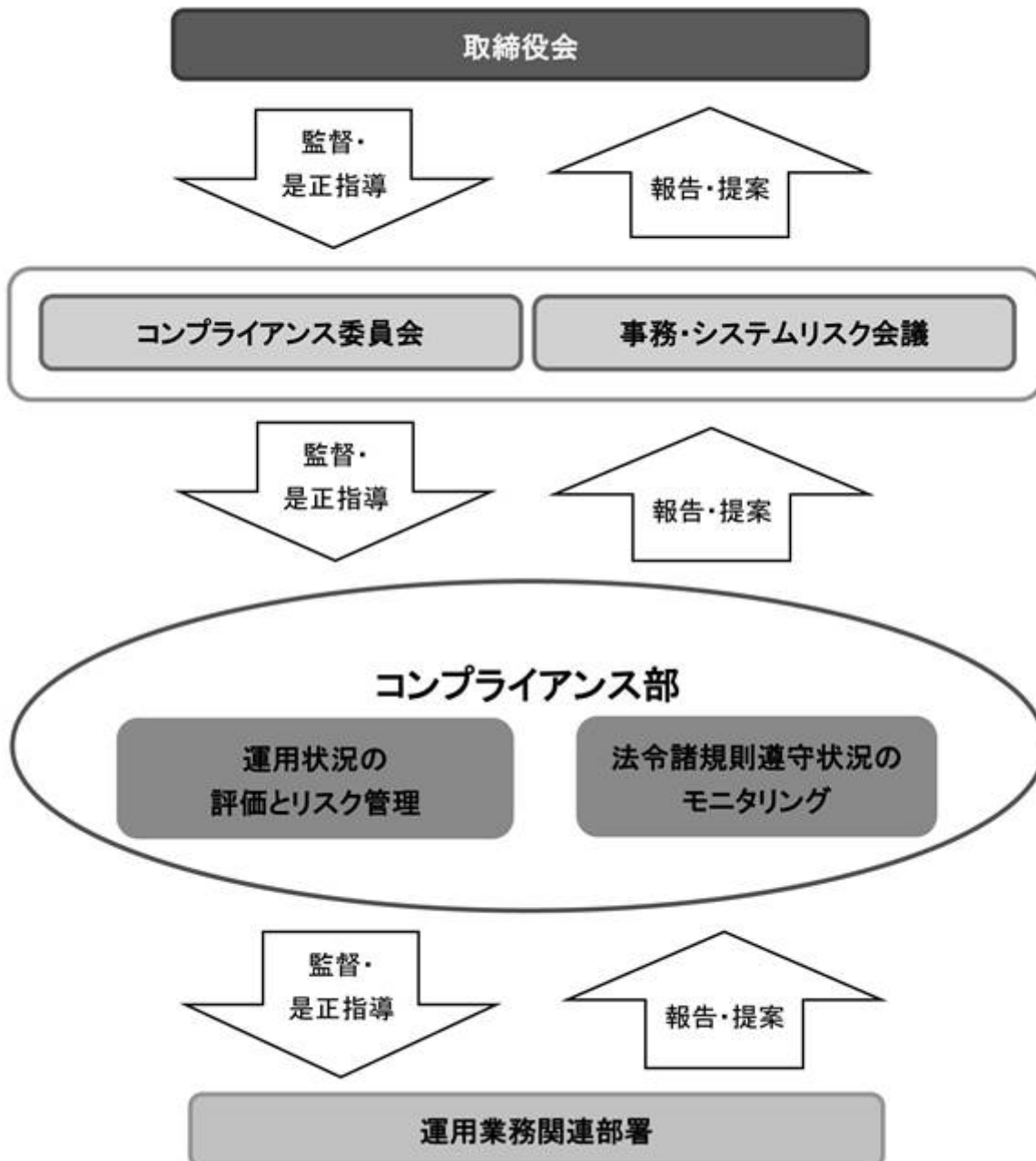
基準価額の変動要因は、上記に限定されるものではありません。

#### ト．その他の留意点

- (a) 当ファンドの取引に関しては、金融商品取引法第37条の6の規定（いわゆるクーリングオフ）の適用はありません。
- (b) 当ファンドに関連する法令・税制・会計等は、今後、変更される可能性があります。これに伴い、当ファンドの基準価額に影響がおよぶ場合があります。
- (c) 市況動向や資金動向等によっては、投資方針に沿った運用ができない可能性があります。

投資リスクに対する管理体制

委託会社におけるリスク管理体制は以下の通りです。



**\* 全社的リスク管理**

委託会社では、コンプライアンス部を設置し全社的なリスク管理を行っています。法令諸規則等の遵守状況やリスク管理状況については、コンプライアンス委員会や事務・システムリスク会議を通じて取締役会に報告されます。

また、コンプライアンス部は各種リスク（運用リスク、事務システムリスクなど）に関するモニタリングとその報告やリスクの低減にかかる施策などの構築を行っています。

**\* 運用状況の評価・分析とリスク管理**

コンプライアンス部は、投資信託財産についての運用状況の評価・分析と運用プロセスおよびリスク管理状況のモニタリングを行い、その評価と分析の結果をコンプライアンス委員会に報告し、必要に応じて関連部にその対応等を指示し、適切な管理を行います。また、コンプライアンス委員会の内容は、毎月取締役会に報告されます。

**\* 上記体制は、本書提出日現在のものであり、今後、変更となる場合があります。**



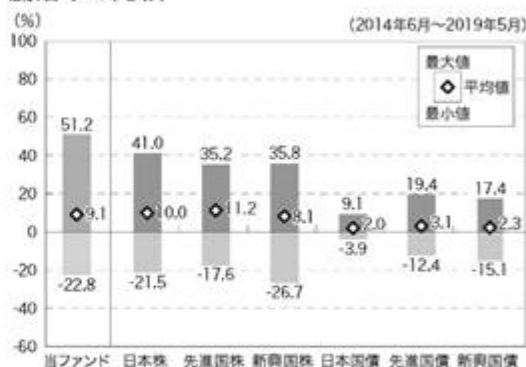
## 参考情報

### （毎月分配型）

#### ■ファンドの年間騰落率および分配金再投資基準価額の推移



#### ■ファンドと他の代表的な資産クラスとの騰落率の比較



### （資産成長型）

#### ■ファンドの年間騰落率および分配金再投資基準価額の推移



#### ■ファンドと他の代表的な資産クラスとの騰落率の比較



※上記5年間の各月末における直近1年間の騰落率および分配金再投資基準価額の推移を表示したものです。(ファンドの設定日以降で、算出可能な期間についてのみ表示しています。)

※ファンドの年間騰落率は、分配金再投資基準価額に基づいて計算した騰落率であり、実際の基準価額に基づいて計算した年間騰落率とは異なる場合があります。

※分配金再投資基準価額は、税引前の分配金を再投資したものとみなして計算した基準価額であり、実際の基準価額と異なる場合があります。(分配実績がない場合は、分配金再投資基準価額は基準価額と同じです。)

※ファンドと代表的な資産クラスを定量的に比較できるよう、上記5年間の各月末における直近1年間の騰落率の平均・最大・最小を、ファンドおよび他の代表的な資産クラスについて表示したものです。なお、ファンドの騰落率は、設定日以降で算出可能な期間のみであり、代表的な資産クラスの対象期間と異なります。

ファンドの対象期間：2015年4月～2019年5月

代表的な資産クラスの対象期間：2014年6月～2019年5月

※ファンドの年間騰落率は、分配金再投資基準価額に基づいて計算した騰落率であり、実際の基準価額に基づいて計算した年間騰落率とは異なる場合があります。

※すべての資産クラスがファンドの投資対象とは限りません。

各資産クラスの騰落率は以下の各指数の騰落率です。

日本株……S&P日本総合指数(トータル・リターン、円ベース)  
 先進国株……S&P先進国総合指数(除く日本、トータル・リターン、円換算ベース)  
 新興国株……S&P新興国総合指数(トータル・リターン、円換算ベース)  
 日本国債……ブルームバーグ・バークレイズ・グローバル国債：日本インデックス(円ベース)  
 先進国債……ブルームバーグ・バークレイズ・グローバル国債(日本除く)インデックス(円ベース)  
 新興国債……ブルームバーグ・バークレイズ新興市場国通貨建て高流動性国債インデックス(円ベース)

※海外の指数は、為替ヘッジなしによる投資を想定して、円換算しております。

※上記各指数に関する知的財産権その他の一切の権利は、その発行者および許諾者に帰属します。

## 4【手数料等及び税金】

### (1)【申込手数料】

投資家が販売会社のウェブサイトより自ら投資信託説明書を電磁的手段で入手、内容を確認し発注する場合には原則として申込手数料はかかりません。

販売会社営業員や金融商品仲介業者等の特定の担当者がある場合、申込手数料は、申込金額（取得申込受付日の翌営業日の基準価額に申込口数を乗じて得た金額）に、3.24%（税抜3.00%）を上限として販売会社が定める手数料率を乗じて得た金額となります。詳細については、販売会社にお問い合わせください。

消費税率が10%となった場合は、3.30%となります。

また、販売会社によっては、償還乗換えおよび償還前乗換えの場合、異なる手数料が適用されることがあります。

償還乗換えおよび償還前乗換の取扱い等についての詳細は、販売会社にお問い合わせください。

申込手数料は、商品説明ならびに事務手続き等にかかる費用の対価として、販売会社に支払われます。

### (2)【換金（解約）手数料】

換金（解約）手数料はありません。

信託財産留保額は、換金（解約）請求日の翌営業日の基準価額に0.5%の率を乗じて得た額となります。

換金の詳細については販売会社にお問い合わせください。

### (3)【信託報酬等】

信託報酬の総額は、(1)基本報酬額に(2)成功報酬額を加算して得た額とします。

ファンドの信託報酬は日々計上され、毎計算期末および信託終了時にファンドから支払われます。

#### (1)基本報酬額

計算期間を通じて毎日、投資信託財産の純資産総額に年1.0044%（税抜0.93%）の率を乗じて得た額とします。

消費税率が10%となった場合は、年1.023%となります。

基本報酬額の配分および当該信託報酬を対価とする役務の内容は次のとおりとします。

委託会社	年0.3%(税抜)	委託した資金の運用の対価
販売会社	年0.6%(税抜)	購入後の情報提供、交付運用報告書等各種書類の送付、口座内でのファンドの管理等の対価
受託会社	年0.03%(税抜)	運用財産の管理、委託会社からの指図の実行の対価

#### (2)成功報酬額

委託会社は、基本報酬額に加えて、ハイ・ウォーターマーク方式を用いた成功報酬額を受領しません。

ハイ・ウォーターマークは、成功報酬額を計上した場合における同日の基準価額（成功報酬額控除後）とし、その翌営業日以降の成功報酬額計算に適用します。

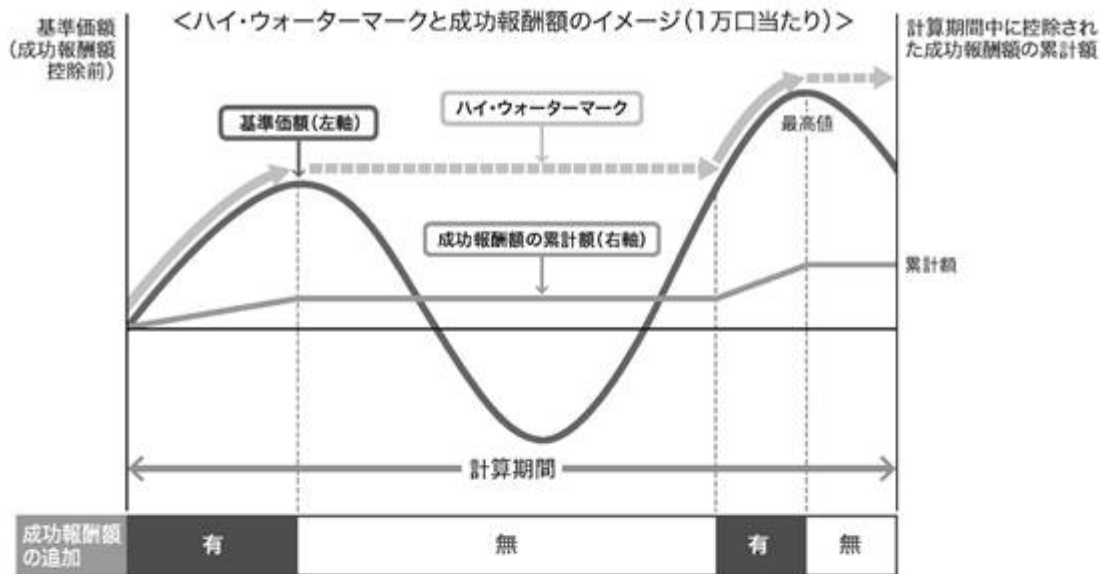
ハイ・ウォーターマーク方式を用いた成功報酬額は、毎営業日に、当該営業日の基準価額（成功報酬額控除前）が、前営業日のハイ・ウォーターマークを超えた場合に、その超過額に10.8%（税抜10.0%）を乗じて得た額とします。

消費税率が10%となった場合は、11.0%となります。

基準価額（成功報酬額控除前）がハイ・ウォーターマークを超えない場合、成功報酬額は受領されず、ハイ・ウォーターマークは更新されません。

なお、計算期末時点で成功報酬額が計上されている場合は、当該計算期に計上された全ての成功報酬額が払い出されます。また、計算期末に分配金が支払われる場合は、翌期以降の成功報酬額計算に適用するハイ・ウォーターマークは、対応する分配金に相当する額が調整されます。

## 成功報酬について



### ＜成功報酬額控除のイメージ(1万口当たり)＞

	T日目	+1日目	+2日目	+3日目	+4日目
① 基準価額 (成功報酬控除前)	10,020円	10,050円	10,150円	10,245円	10,200円
② 成功報酬額(税抜) 累計額	-	-	5円 (50円×10%)	10円 (100円×10%)	-
③ 基準価額 (成功報酬控除後)	-	-	10,145円	10,235円	-
④ ハイ・ウォーターマーク	10,100円	10,100円	10,145円	10,235円	10,235円
⑤ 基準価額	10,020円	10,050円	10,145円	10,235円	10,200円

2日目の成功報酬控除前基準価額(①)がそれまでのハイ・ウォーターマーク(④)を超えたため、その超過額に対する10%(税抜)にあたる成功報酬額(②)を控除した成功報酬控除後基準価額(③)が計算され、2日目の基準価額(⑤)となり、またハイ・ウォーターマークとして更新され翌営業日以降に適用されます。

※上記はハイ・ウォーターマーク方式を用いた成功報酬額控除を説明するため仮定の数値を元に計算したものであり、実際の内容とは異なります。  
※計算にあたり成功報酬控除の率は税抜き数値を用いています。実際には消費税等も控除されます。

#### ご注意

- ある営業日においていったん発生し、基準価額から控除された成功報酬額は、たとえその後基準価額が下落したとしても減額ないし払い戻されることはありません。
- 計算期末に分配金が支払われる場合は、翌期以降のハイ・ウォーターマークは、対応する分配金に相当する額が調整されます。
- 上図はハイ・ウォーターマーク方式を用いた成功報酬額受領についての理解を深めるための概念図であり、当ファンドの将来の運用成果を保証または示唆するものではありません。

< 投資信託証券における費用 >

当ファンドの信託報酬のほかに、当ファンドが投資する投資信託証券で信託報酬等が別途かかります。主要投資先ファンドでは純資産総額に対して年0.054%<sup>(注1)</sup>の信託報酬がかかり、上場投資信託証券では管理報酬等がかかります。管理報酬等は投資信託証券によって異なり、またファンドが実質的に負担する報酬の合計は投資信託証券への配分で変わるため前もって提示することができません。2019年5月31日現在、年0.056%程度<sup>(注2)</sup>となっておりますが、変動の可能性があります。

(注1) 消費税率が10%となった場合は、年0.055%となります。

(注2) 消費税率が10%となった場合は、年0.057%程度となります。

投資対象ファンドの信託報酬 / 管理報酬等

ファンド名	信託報酬 / 管理報酬等 (年)
楽天ボラティリティ・ファンド (適格機関投資家専用)	0.054% (注)
シェアーズ 米国短期国債 ETF	0.15%
SPDR® ブルームバーグ・バークレイズ米国国債 1-3ヵ月 ETF	0.1359%

(注) 消費税率が10%となった場合は、0.055%となります。

上記の内容は2019年5月31日現在で委託会社が知りうる情報を基に作成されたものであり、上記の管理報酬等は今後変更される場合があります。上記の他、監査報酬等の諸費用が別途かかる場合があります。

\* 税額は、2019年5月末日現在のものであり、税法が改正された場合、その内容が変更されることがあります。

(4) 【その他の手数料等】

投資信託財産に関する租税、信託事務の処理に要する諸費用、受託会社の立替えた立替金の利息、法定書類の作成・印刷・交付にかかる費用ならびに当該費用にかかる消費税等に相当する金額、およびその他投資信託財産の運営にかかる費用ならびに当該費用にかかる消費税等に相当する金額（以下「諸経費」といいます。）は、原則として受益者の負担とし、投資信託財産中から支弁します。ただし、委託会社は、投資信託財産の規模等を考慮して、当該諸経費の一部もしくはすべてを負担する場合があります。

投資信託財産にかかる監査報酬は、受益者の負担とし、毎計算期末および信託終了時に、当該監査報酬にかかる消費税等に相当する金額とともに投資信託財産中から支弁します。

投資信託財産で有価証券の売買を行う際に発生する売買委託手数料等ならびに当該売買委託手数料等にかかる消費税等に相当する金額は取引のつど投資信託財産中から支弁します。

投資信託財産において資金借入れを行った場合、当該借入金の利息は投資信託財産中から支弁します。

その他の手数料等については、運用状況により変動するものであり、事前に料率や上限額を表示することができません。また、費用・手数料等の合計額は、保有期間や運用の状況等に応じて異なり、あらかじめ見積もることができないため表示することができません。

(5) 【課税上の取扱い】

課税上は、株式投資信託として扱われます。

個人の受益者の場合

1) 収益分配金の取扱い

収益分配金は、配当所得として課税され、以下の税率で源泉徴収されます。なお、元本払戻金（特別分配金）は課税されません。また、申告不要制度を選択せずに、総合課税もしくは申告分離課税のいずれかを選択して確定申告を行うこともできます。

## 2) 一部解約金・償還金の取扱い

一部解約時および償還時の譲渡益（解約価額または償還価額から取得費（申込手数料（税込）を含みます。）を控除した額）については、譲渡所得とみなされ、以下の税率による申告分離課税が適用されます。なお、特定口座（源泉徴収あり）においては、以下の税率で源泉徴収されます。

適用期間	所得税	復興特別所得税	地方税	合計
2037年12月31日まで	15%	0.315%	5%	20.315%
2038年1月1日から	15%	-	5%	20%

（注1）所得税については、2037年12月31日までの間、別途、所得税の額に対し、2.1%の金額が復興特別所得税として徴収されます。

（注2）少額投資非課税制度「愛称：NISA（ニーサ）」をご利用の場合

満20歳以上の方を対象とした少額投資非課税制度「NISA（ニーサ）」をご利用の場合、毎年、年間120万円の範囲で新たに購入した公募株式投資信託などから生じる配当所得および譲渡所得が5年間非課税となります。また、20歳未満の方を対象とした非課税制度「ジュニアNISA」をご利用の場合、毎年、年間80万円の範囲で新たに購入した公募株式投資信託などから生じる配当所得および譲渡所得が5年間非課税となります。ご利用になれるのは、販売会社で非課税口座を開設するなど、一定の条件に該当する方が対象となります。詳しくは、販売会社にお問い合わせください。

## 3) 損益通算について

一部解約時、償還時に生じた損失（譲渡損）は、確定申告を行うことにより上場株式等の譲渡益および配当所得（申告分離課税を選択したものに限り、）ならびに特定公社債等（公募公社債投資信託を含みます。）の譲渡益および利子所得（申告分離課税を選択したものに限り、）から差し引くこと（損益通算）ならびに3年間の繰越控除の対象とすることができます。また、一部解約時、償還時に生じた差益（譲渡益）は、上場株式等および特定公社債等の譲渡損と損益通算ができます。

## 法人の受益者の場合

収益分配金のうち課税扱いとなる普通分配金ならびに一部解約時および償還時の個別元本超過額については、以下の税率による源泉徴収が行われます。なお、元本払戻金（特別分配金）は課税されません。

適用期間	所得税	復興特別所得税	合計
2037年12月31日まで	15%	0.315%	15.315%
2038年1月1日から	15%	-	15%

（注）所得税については、2037年12月31日までの間、別途、所得税の額に対し、2.1%の金額が復興特別所得税として徴収されます。

税法が改正された場合等は、上記「（5）課税上の取扱い」の内容が変更される場合があります。

税金の取扱いの詳細については、税務専門家にご確認されることをお勧めします。

## 5【運用状況】

### （１）【投資状況】

「楽天ボラティリティ・ファンド（毎月分配型）」

（2019年5月31日現在）

資産の種類	時価合計(円)	投資比率(%)
投資信託証券	482,332,782	96.63
内 アメリカ	1,042,034	0.21
内 日本	481,290,748	96.42
短期金融資産、その他（負債控除後）	16,805,295	3.37
純資産総額	499,138,077	100.00

（注1）投資比率は、ファンドの純資産総額に対する当該銘柄の時価の比率です。

（注2）投資資産の内書きの時価および投資比率は、当該資産の地域別の内訳です。

「楽天ボラティリティ・ファンド（資産成長型）」

（2019年5月31日現在）

資産の種類	時価合計(円)	投資比率(%)
投資信託証券	165,830,537	98.03
内 アメリカ	931,819	0.55
内 日本	164,898,718	97.48
短期金融資産、その他（負債控除後）	3,331,593	1.97
純資産総額	169,162,130	100.00

（注1）投資比率は、ファンドの純資産総額に対する当該銘柄の時価の比率です。

（注2）投資資産の内書きの時価および投資比率は、当該資産の地域別の内訳です。

**（２）【投資資産】****【投資有価証券の主要銘柄】**

「楽天ボラティリティ・ファンド（毎月分配型）」（2019年5月31日現在）

	国/ 地域	種類	銘柄名	数量	帳簿単価 （円）	帳簿価額 （円）	評価額 単価 （円）	評価額 （円）	投資 比率 （％）
1	日本	投資信託 証券	楽天ボラティリティ ・ファンド （適格機関投資家専用）	589,600,329	0.8330	491,170,353	0.8163	481,290,748	96.42
2	アメ リカ	投資信託 証券	SPDR® ブルームバーグ ・バークレイズ 米国国債1-3ヵ月 ETF	104	10,006.44	1,040,669	10,019.56	1,042,034	0.21

（注）投資比率は、ファンドの純資産総額に対する当該銘柄の時価の比率です。

## 投資有価証券の種類別投資比率

投資有価証券の種類	投資比率（％）
投資信託証券	96.63
合計	96.63

（注）投資比率は、ファンドの純資産総額に対する当該銘柄の時価の比率です。

「楽天ボラティリティ・ファンド（資産成長型）」（2019年5月31日現在）

	国/ 地域	種類	銘柄名	数量	帳簿単価 （円）	帳簿価額 （円）	評価額 単価 （円）	評価額 （円）	投資 比率 （％）
1	日本	投資信託 証券	楽天ボラティリティ ・ファンド （適格機関投資家専用）	202,007,495	0.8440	170,504,224	0.8163	164,898,718	97.48
2	アメ リカ	投資信託 証券	SPDR® ブルームバーグ ・バークレイズ 米国国債1-3ヵ月 ETF	93	10,007.53	930,700	10,019.56	931,819	0.55

（注）投資比率は、ファンドの純資産総額に対する当該銘柄の時価の比率です。

## 投資有価証券の種類別投資比率

投資有価証券の種類	投資比率（％）
投資信託証券	98.03
合計	98.03

（注）投資比率は、ファンドの純資産総額に対する当該銘柄の時価の比率です。

**【投資不動産物件】**

該当事項はありません。

**【その他投資資産の主要なもの】**

該当事項はありません。

**（３）【運用実績】****【純資産の推移】**

2019年5月31日現在および同日前1年以内における各月末営業日および各特定期間末の純資産の推移は次の通りです。

## 「楽天ボラティリティ・ファンド（毎月分配型）」

	純資産総額		1口当たりの純資産額	
	(分配落) (円)	(分配付) (円)	(分配落) (円)	(分配付) (円)
設定時 (2014年4月23日)	7,095,000	-	1.0000	-
第1特定期間末 (2014年10月14日)	361,959,351	365,598,777	0.9946	1.0046
第2特定期間末 (2015年4月13日)	150,152,519	151,036,022	0.8498	0.8548
第3特定期間末 (2015年10月13日)	99,864,387	99,990,935	0.7891	0.7901
第4特定期間末 (2016年4月12日)	74,059,612	74,159,384	0.7423	0.7433
第5特定期間末 (2016年10月12日)	64,390,179	64,429,630	0.8161	0.8166
第6特定期間末 (2017年4月12日)	73,498,271	73,568,494	1.0466	1.0476
第7特定期間末 (2017年10月12日)	91,057,796	91,477,474	1.0849	1.0899
第8特定期間末 (2018年4月12日)	202,606,946	205,495,989	1.0519	1.0669
5月末日	271,917,299	-	1.0869	-
6月末日	325,465,665	-	1.0550	-
7月末日	380,903,160	-	1.0323	-
8月末日	420,717,417	-	1.0282	-
9月末日	467,923,021	-	1.0284	-
第9特定期間末 (2018年10月12日)	467,740,487	475,074,433	0.9567	0.9717
10月末日	499,283,380	-	0.9621	-
11月末日	491,400,615	-	0.9327	-
12月末日	467,734,217	-	0.9070	-
2019年 1月末日	436,762,786	-	0.8723	-
2月末日	459,927,294	-	0.8949	-
3月末日	504,220,978	-	0.8614	-
第10特定期間末 (2019年4月12日)	498,257,117	506,922,552	0.8625	0.8775
4月末日	472,685,811	-	0.8613	-
5月末日	499,138,077	-	0.8191	-



2019年5月31日現在および同日前1年以内における各月末営業日および各計算期間末の純資産の推移は次の通りです。

「楽天ボラティリティ・ファンド（資産成長型）」

	純資産総額		1口当たりの純資産額	
	(分配落) (円)	(分配付) (円)	(分配落) (円)	(分配付) (円)
設定時 (2014年4月23日)	27,102,313	-	1.0000	-
第1計算期間末 (2014年10月14日)	283,099,757	283,099,757	1.0657	1.0657
第2計算期間末 (2015年4月13日)	193,802,982	193,802,982	0.9410	0.9410
第3計算期間末 (2015年10月13日)	178,458,512	178,458,512	0.8828	0.8828
第4計算期間末 (2016年4月12日)	170,734,096	170,734,096	0.8411	0.8411
第5計算期間末 (2016年10月12日)	109,603,924	109,603,924	0.9332	0.9332
第6計算期間末 (2017年4月12日)	121,387,620	121,387,620	1.2083	1.2083
第7計算期間末 (2017年10月12日)	117,966,614	117,966,614	1.2897	1.2897
第8計算期間末 (2018年4月12日)	228,370,870	228,370,870	1.3520	1.3520
5月末日	258,072,203	-	1.4174	-
6月末日	269,237,656	-	1.3945	-
7月末日	282,857,806	-	1.3839	-
8月末日	285,901,441	-	1.3979	-
9月末日	289,600,098	-	1.4193	-
第9計算期間末 (2018年10月12日)	244,223,811	244,223,811	1.3383	1.3383
10月末日	245,549,192	-	1.3460	-
11月末日	232,225,548	-	1.3253	-
12月末日	217,734,881	-	1.3102	-
2019年 1月末日	198,081,006	-	1.2820	-
2月末日	202,624,501	-	1.3380	-
3月末日	187,369,619	-	1.3090	-
第10計算期間末 (2019年4月12日)	190,156,069	190,156,069	1.3329	1.3329
4月末日	182,251,328	-	1.3309	-
5月末日	169,162,130	-	1.2878	-

## 【分配の推移】

## 「楽天ボラティリティ・ファンド（毎月分配型）」

	1口当たり分配金（円）
第1特定期間	0.0950
第2特定期間	0.0350
第3特定期間	0.0140
第4特定期間	0.0060
第5特定期間	0.0040
第6特定期間	0.0045
第7特定期間	0.0240
第8特定期間	0.0750
第9特定期間	0.0900
第10特定期間	0.0900

## 「楽天ボラティリティ・ファンド（資産成長型）」

	1口当たり分配金（円）
第1計算期間	0.0000
第2計算期間	0.0000
第3計算期間	0.0000
第4計算期間	0.0000
第5計算期間	0.0000
第6計算期間	0.0000
第7計算期間	0.0000
第8計算期間	0.0000
第9計算期間	0.0000
第10計算期間	0.0000

## 【収益率の推移】

## 「楽天ボラティリティ・ファンド（毎月分配型）」

	収益率（％）
第1特定期間	9.0
第2特定期間	11.0
第3特定期間	5.5
第4特定期間	5.2
第5特定期間	10.5
第6特定期間	28.8
第7特定期間	6.0
第8特定期間	3.9
第9特定期間	0.5
第10特定期間	0.4

（注）収益率とは、各特定期間の直前の特定期間末の基準価額（分配落の額）を基準とした、各特定期間末の基準価額（分配付）の上昇（または下落）率をいいます。なお、収益率は、小数第2位を四捨五入しております。

## 「楽天ボラティリティ・ファンド（資産成長型）」

	収益率（％）
第1計算期間	6.6
第2計算期間	11.7
第3計算期間	6.2
第4計算期間	4.7
第5計算期間	10.9
第6計算期間	29.5
第7計算期間	6.7
第8計算期間	4.8
第9計算期間	1.0
第10計算期間	0.4

（注）収益率とは、各計算期間の直前の計算期間末の基準価額（分配落の額）を基準とした、各計算期間末の基準価額（分配付）の上昇（または下落）率をいいます。なお、収益率は、小数第2位を四捨五入しております。

## （参考情報）

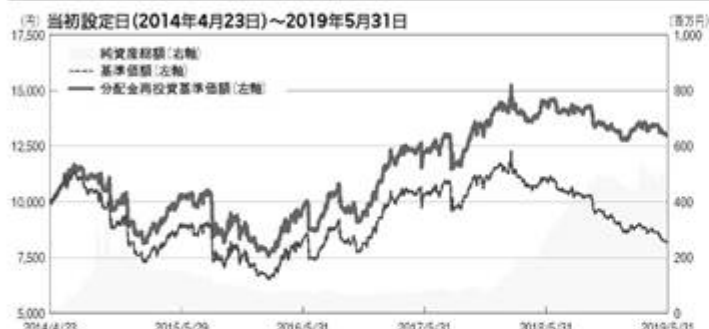
「楽天ボラティリティ・ファンド（毎月分配型）」

## 〈毎月分配型〉

2019年5月31日現在

※過去の実績を示したものであり、将来の成果を示唆・保証するものではありません。

### 基準価額・純資産の推移



基準価額 8,191円

純資産総額 499百万円

※「分配金再投資基準価額」は、税引前分配金を分配時にファンドへ再投資したものとみなして計算しています。  
※基準価額の計算において信託報酬は控除しています。

### 分配の推移（10,000口当たり、税引前）

決算期	2019年1月	2019年2月	2019年3月	2019年4月	2019年5月	直近1年間 累計	設定来累計
分配金	150円	150円	150円	150円	150円	1,800円	4,525円

※分配金は、収益分配方針に基づいて委託会社が決定します。あらかじめ一定の額の分配をお約束するものではありません。分配金が支払われない場合もあります。

### 主要な資産の状況

銘柄名	種類	国/地域	通貨	投資比率
楽天ボラティリティ・ファンド(適格機関投資家専用)	投資信託証券	日本	円	96.4%
SPDR® ブルームバーグ・バークレイズ 米国国債1-3ヵ月 ETF	投資信託証券	アメリカ	米ドル	0.2%
短期金融資産、その他				3.4%
合計				100.0%

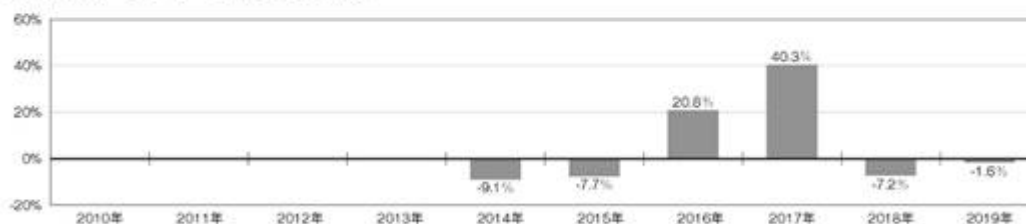
※投資比率は、純資産総額に対する各資産の評価額(円ベース)の比率です。

※投資比率は、小数点第2位を四捨五入しています。

※国/地域は、各投資信託証券の発行地です。

### 年間収益率の推移（暦年ベース）

当ファンドには、ベンチマークはありません。



※ファンドの「年間収益率」は、「税引前分配金再投資基準価額」の騰落率です。

※2014年は設定日(2014年4月23日)から年末まで、2019年は5月末までの騰落率を表しています。

最新の運用状況は、委託会社のホームページにてご確認ください。

## 「楽天ボラティリティ・ファンド（資産成長型）」

## 〈資産成長型〉

2019年5月31日現在

※過去の実績を示したものであり、将来の成果を示唆・保証するものではありません。

## 基準価額・純資産の推移



基準価額	12,878円
純資産総額	169百万円

※「分配金再投資基準価額」は、税引前分配金を分配時にファンドへ再投資したものとみなして計算しています。  
 ※基準価額の計算において信託報酬は控除しています。

## 分配の推移（10,000口当たり、税引前）

決算期	第6期 2017年4月	第7期 2017年10月	第8期 2018年4月	第9期 2018年10月	第10期 2019年4月	設定来累計
分配金	0円	0円	0円	0円	0円	0円

※分配金は、収益分配方針に基づいて委託会社が決定します。分配金が支払われない場合もあります。

## 主要な資産の状況

銘柄名	種類	国/地域	通貨	投資比率
楽天ボラティリティ・ファンド(適格機関投資家専用)	投資信託証券	日本	円	97.5%
SPDR® ブルームバーグ・バークレイズ 米国国債1-3ヵ月 ETF	投資信託証券	アメリカ	米ドル	0.6%
短期金融資産、その他				2.0%
合計				100.0%

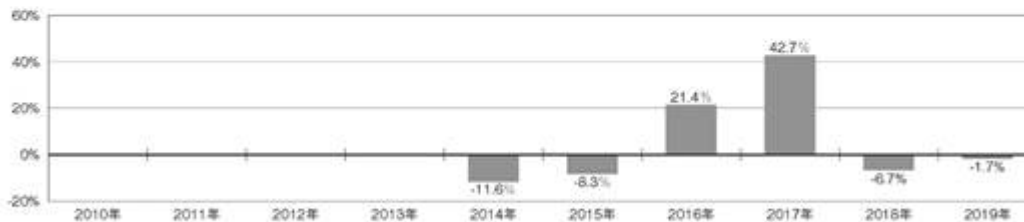
※投資比率は、純資産総額に対する各資産の評価額(円ベース)の比率です。

※投資比率は、小数点第2位を四捨五入しています。

※国/地域は、各投資信託証券の発行地です。

## 年間収益率の推移（暦年ベース）

当ファンドには、ベンチマークはありません。



※ファンドの「年間収益率」は、「税引前分配金再投資基準価額」の騰落率です。

※2014年は設定日(2014年4月23日)から年末まで、2019年は5月末までの騰落率を表しています。

最新の運用状況は、委託会社のホームページにてご確認ください。

**（４）【設定及び解約の実績】**

## 「楽天ボラティリティ・ファンド（毎月分配型）」

	設定数量（口）	解約数量（口）	発行済数量（口）
第1特定期間	536,064,220	172,121,532	363,942,688
第2特定期間	149,919,472	337,161,541	176,700,619
第3特定期間	35,290,608	85,442,561	126,548,666
第4特定期間	10,674,570	37,450,931	99,772,305
第5特定期間	11,999,753	32,869,600	78,902,458
第6特定期間	28,528,135	37,207,268	70,223,325
第7特定期間	65,627,881	51,915,519	83,935,687
第8特定期間	192,995,177	84,327,974	192,602,890
第9特定期間	404,696,972	108,370,105	488,929,757
第10特定期間	282,626,205	193,860,258	577,695,704

（注）当初申込期間中の設定数量は7,095,000口です。

## 「楽天ボラティリティ・ファンド（資産成長型）」

	設定数量（口）	解約数量（口）	発行済数量（口）
第1計算期間	628,332,828	362,697,683	265,635,145
第2計算期間	54,932,849	114,610,093	205,957,901
第3計算期間	35,373,656	39,174,461	202,157,096
第4計算期間	26,063,658	25,231,681	202,989,073
第5計算期間	39,986,816	125,521,161	117,454,728
第6計算期間	49,252,462	66,248,012	100,459,178
第7計算期間	91,285,575	100,278,234	91,466,519
第8計算期間	156,865,036	79,421,677	168,909,878
第9計算期間	60,847,467	47,275,962	182,481,383
第10計算期間	17,545,421	57,363,386	142,663,418

（注）当初申込期間中の設定数量は27,102,313口です。

## 第2【管理及び運営】

### 1【申込（販売）手続等】

1) 取得の申込みは、原則として販売会社の営業日の午後3時まで、販売会社所定の方法で行われます。取得申込みが行われ、かつ当該取得申込みの受付にかかる販売会社所定の事務手続きが完了したものを当日の申込受付分として取扱います。ただし、受付時間は販売会社によって異なることもありますので、ご注意ください。これらの受付時間を過ぎてからの取得申込みは翌営業日の取扱いとなります。

ただし、ニューヨーク、ロンドン証券取引所およびシカゴ・オプション取引所の休業日ならびにニューヨーク、ロンドンの銀行の休業日には、取得の申込みはできません。

2) 金融商品取引所等における取引の停止、外国為替取引の停止、決済機能の停止、実質的に投資している金融商品の解約または換金の中止ならびに当該金融商品の評価価額の算出・発表が予定された時間にできない場合、投資対象国における非常事態による市場閉鎖、その他やむを得ない事情があるときは、委託会社の判断により、購入申込みの受付を中止することおよびすでに受付けた購入申込みの受付を取消すことがあります。

3) 投資家が販売会社のウェブサイトより自ら投資信託説明書を電磁的手段で入手、内容を確認し発注する場合には原則として申込手数料はかかりません。

販売会社営業員や金融商品仲介業者等の特定の担当者がある場合、申込手数料は、申込金額（取得申込受付日の翌営業日の基準価額に申込口数を乗じて得た金額）に、3.24%<sup>1</sup>（税抜3.00%）を上限として販売会社が定める手数料率を乗じて得た金額となります。

1 消費税率が10%となった場合は、3.30%となります。

2 税法が改正された場合等には、上記手数料が変更になることがあります。

4) 申込単位は、販売会社が別途定める単位とします。なお、「分配金再投資コース」で収益分配金を再投資する場合は1口単位となります。

5) 申込代金は、販売会社が定める期日までにお支払いください。

詳細については、販売会社にお問い合わせください。

取得申込者は販売会社に、取得申込みと同時にまたはあらかじめ、自己のために開設されたファンドの受益権の振替を行うための振替機関等の口座を示すものとし、当該口座に当該取得申込者にかかる口数の増加の記載または記録が行われます。

## 2【換金（解約）手続等】

- 1) 一部解約の実行の請求は、原則として販売会社の営業日の午後3時までに、販売会社所定の方法で行われます。一部解約の実行の請求が行われ、かつ当該請求の受付にかかる販売会社所定の事務手続きが完了したものを当日の申込受付分として取扱います。ただし、受付時間は販売会社によって異なることもありますので、ご注意ください。これらの受付時間を過ぎてからの一部解約の実行の請求は翌営業日の取扱いとなります。

ただし、ニューヨーク、ロンドン証券取引所およびシカゴ・オプション取引所の休業日ならびにニューヨーク、ロンドンの銀行の休業日には、換金の請求はできません。

- 2) 金融商品取引所等における取引の停止、外国為替取引の停止、決済機能の停止、実質的に投資している金融商品の解約または換金の中止ならびに当該金融商品の評価価額の算出・発表が予定された時間にできない場合、投資対象国における非常事態による市場閉鎖、その他やむを得ない事情があるときは、委託会社の判断により、換金申込みの受付を中止することおよびすでに受付けた換金申込みの受付を取消することがあります。
- 3) 一部解約の実行の請求の受付が中止された場合には、受益者は当該受付中止以前に行った当日の一部解約の実行の請求を撤回できます。ただし、受益者がその一部解約の実行の請求を撤回しない場合には、当該受益権の一部解約の価額は、当該受付中止を解除した後の最初の基準価額の計算日（当該日が一部解約の実行の請求を受付けない日であるときは、当該計算日以降の最初の一部解約の請求を受付けることができる日とします。）に一部解約の実行の請求を受付けたものとして、請求受付日の翌営業日の基準価額とします。
- 4) 受益者が一部解約の実行の請求をするときは、販売会社に対し、振替受益権をもって行うものとします。委託会社は、一部解約の実行の請求を受付けた場合には、ファンドの投資信託契約の一部を解約します。ただし、やむを得ない事情のある場合にはこの限りではありません。
- 5) 一部解約の価額は、解約請求受付日の翌営業日の基準価額に0.5%の率を乗じて得た額を信託財産留保額として控除した額とします。
- 6) 一部解約の単位は、販売会社が別途定める単位とします。

換金時の税金につきましては、「第二部ファンド情報 第1ファンドの状況 4 手数料等及び税金」をご覧ください。

投資信託財産の資金管理を円滑に行うため、大口解約には別途制限を設ける場合があります。

解約代金は、原則として一部解約の実行の請求を受付けた日から起算して7営業日目から、販売会社の営業所等においてお支払いいたします。

詳細については、販売会社にお問い合わせください。

換金の請求を行う受益者は、その口座が開設されている振替機関等に対して当該受益者の請求にかかるこの投資信託契約の一部解約を委託会社が行うのと引換えに、当該一部解約にかかる受益権の口数と同口数の抹消の申請を行うものとし、社振法の規定に従い当該振替機関等の口座において当該口数の減少の記載または記録が行われます。

なお、換金の請求を受益者がするときは、振替受益権をもって行うものとします。



### 3【資産管理等の概要】

#### （１）【資産の評価】

基準価額とは、投資信託財産に属する資産（受入担保金代用有価証券を除きます。）を法令および一般社団法人投資信託協会規則に従って時価または一部償却原価法により評価して得た投資信託財産の資産総額から負債総額を控除した金額（以下「純資産総額」といいます。）を計算日における受益権総口数で除した金額をいいます。なお、外貨建資産（外国通貨表示の有価証券、預金その他の資産をいいます。以下同じ。）の円換算については、原則として、わが国における当日の対顧客直物電信売買相場の仲値によって計算します。外国為替予約の評価は、原則として、わが国における計算日の対顧客先物売買相場の仲値によるものとします。

ファンドの基準価額（１万口当たりで発表されます。）は毎営業日算出されます。基準価額は、販売会社または委託会社の下記照会先にお問い合わせください。また、原則として翌日付の日本経済新聞朝刊に基準価額が掲載されます。

委託会社のお問い合わせ先  
楽天投信投資顧問株式会社  
お客様窓口：電話番号 03-6432-7746  
受付時間：営業日の午前9時から午後5時まで  
ホームページアドレス：<http://www.rakuten-toushin.co.jp/>

#### （２）【保管】

該当事項はありません。

#### （３）【信託期間】

信託期間は、投資信託契約締結日から2024年4月12日までです。ただし、委託会社は一定の条件により信託期間を延長または繰上償還する場合があります。

#### （４）【計算期間】

< 毎月分配型 >

計算期間は原則として毎月13日から翌月12日までとします。

< 資産成長型 >

計算期間は原則として毎年4月13日から10月12日まで、10月13日から翌年4月12日までとします。

各計算期間終了日が休業日のときは、各計算期間終了日は、該当日以降の最初の営業日とし、その翌日より次の計算期間が開始します。ただし最終計算期間の終了日は信託期間の終了日とします。

#### （５）【その他】

１）信託の終了（繰上償還）

イ．委託会社は、各ファンドにおいて次のいずれかの場合には、受託会社と合意の上、投資信託契約を解約し繰上償還させることができます。

a 受益者の解約により受益権総口数が10億口を下回ることとなった場合

b 繰上償還することが受益者のために有利であると認めたとき

c やむを得ない事情が発生したとき

ロ．上記イ．に該当する場合、委託会社は書面による決議（以下「書面決議」といいます。）を行います。

八．委託会社は、監督官庁よりこの投資信託契約の解約の命令を受けたとき等には、下記「書面決議」の手続きは適用せず、投資信託契約を解約し繰上償還させます。

二．繰上償還を行う場合は、委託会社は、その旨をあらかじめ監督官庁に届け出ます。

## 2) 投資信託約款の変更等

イ．委託会社は、受益者の利益のため必要と認めるとき、またはやむを得ない事情が発生したときは、受託会社と合意のうえ投資信託約款を変更すること、またはファンドと他のファンドの併合（以下「併合」といいます。）を行うことができるものとします。投資信託約款の変更または併合を行う際は、あらかじめ委託会社はその旨およびその内容を監督官庁に届け出ます。

ロ．委託会社は、上記イ．（変更事項のうち、その内容が重大なものに該当する場合に限り、併合事項にあっては、その併合が受益者の利益に及ぼす影響が軽微なものに該当する場合を除きます。以下「重大な約款の変更等」といいます。）について、下記「3) 書面決議」の規定に従います。

八．委託会社は、監督官庁の命令に基づいてこの投資信託約款を変更しようとするときは、下記「3) 書面決議」の規定に従います。

## 3) 書面決議

イ．繰上償還、重大な約款の変更等または併合に対して委託会社は書面決議を行います。あらかじめ、書面決議の日、内容、理由等を定め、決議の日の2週間前までに受益者に対して書面をもってこれらの事項を記載した書面決議の通知を行います。


ロ．受益者は受益権の口数に応じて議決権を有し、これを行使することができます。受益者が議決権を行使しない時は、書面決議について賛成したものとみなします。

八．書面決議は、議決権を行使することができる受益者の議決権の3分の2以上にあたる多数をもって行います。

二．繰上償還、重大な約款の変更等または併合に関する委託会社の提案に対して、すべての受益者が書面または電磁的記録により同意の意思表示をしたときは、書面決議を行いません。

ホ．ファンドにおいて併合の書面決議が可決された場合であっても、併合にかかる他のファンドにおいて併合の書面決議が否決された場合は他のファンドとの併合を行うことはできません。

### < 書面決議の主な流れ >



## 4) 反対受益者の受益権買取請求の不適用

この信託は、受益者が一部解約請求を行ったときは、委託会社が投資信託契約の一部の解約をすることにより当該請求に応じ、当該受益権の公正な価格が当該受益者に一部解約金として支払われることとなる委託者指図型投資信託に該当するため、投資信託契約の解約または重大な約款の変更等を行う場合において、投資信託及び投資法人に関する法律第18条第1項に定める反対受益者による受益権買取請求の規定の適用を受けません。

## 5) 運用報告書の作成

- イ．委託会社は、原則として毎年4月および10月の計算期末および償還後に期中の運用経過、組入有価証券の内容および有価証券の売買状況等を記載した交付運用報告書を作成し、販売会社を通じて知られたる受益者に交付します。
- ロ．委託会社は、投資信託及び投資法人に関する法律第14条第1項に定める運用報告書(全体版)を作成し、次のアドレスに掲載します。

<http://www.rakuten-toushin.co.jp/>

- ハ．前項の規定にかかわらず、委託会社は、受益者から運用報告書(全体版)の交付の請求があった場合には、これを交付します。

#### 6) 投資信託財産に関する報告

受託会社は、毎計算期末に損益計算を行い、投資信託財産に関する報告書を作成して、これを委託会社に提出します。また、受託会社は、信託終了時に最終計算を行い、投資信託財産に関する報告書を作成して、これを委託会社に提出します。

#### 7) 受託会社の辞任および解任に伴う取扱い

- イ．受託会社は、委託会社の承諾を受けてその任務を辞任することができます。受託会社はその任務に違反して投資信託財産に著しい損害を与えたことその他重要な事由があるときは、委託会社または受益者は、裁判所に受託会社の解任を申立てることができます。受託会社が辞任した場合、または裁判所が受託会社を解任した場合、委託会社は、上記の「2) 投資信託約款の変更等」に従い、新受託会社を選任します。なお、受益者は、上記によって行う場合を除き、受託会社を解任することはできないものとします。
- ロ．委託会社が新受託会社を選任できないときは、委託会社はこの投資信託契約を解約し、信託を終了させます。

#### 8) 公告

委託会社が受益者に対してする公告は、電子公告により行い、次のアドレスに掲載します。

<http://www.rakuten-toushin.co.jp/>

なお、電子公告によることができない事故その他のやむを得ない事由が生じたときは、日本経済新聞に掲載する方法とします。

#### 9) 委託会社の事業の譲渡および承継に伴う取扱い

委託会社は、事業の全部または一部を譲渡することがあり、これに伴い、この投資信託契約に関する事業を譲渡することがあります。また、委託会社は、分割により事業の全部または一部を承継させることがあり、これに伴い、この投資信託契約に関する事業を承継させることがあります。

10) 投資信託契約に関する疑義の取扱い

投資信託契約の解釈について疑義が生じたときは、委託会社と受託会社との協議により定めます。

11) 関係法人との契約更改に関する手続き

委託会社と販売会社との間で締結する「投資信託受益権の募集・販売の取扱い等に関する契約」（別の名称で同様の権利義務関係を規定する契約を含みます。）は、期間満了の3ヵ月前までに、委託会社、販売会社いずれからも、何らの意思表示のないときは、自動的に1年間更新されるものとし、自動延長後の取扱いについても同様とします。

## 4【受益者の権利等】

受益者の有する主な権利は次の通りです。

### 収益分配金に対する請求権

受益者は、委託会社が支払いを決定した収益分配金を持分に応じて請求する権利を有します。

収益分配金は、毎計算期間終了日後1ヶ月以内の委託会社の指定する日（原則として計算期間終了日から起算して5営業日まで）から、毎計算期間の末日において振替機関等の振替口座簿に記載または記録されている受益者（当該収益分配金にかかる計算期間の末日以前において一部解約が行われた受益権にかかる受益者を除きます。また、当該収益分配金にかかる計算期間の末日以前に設定された受益権で取得申込代金支払前のため販売会社の名義で記載または記録されている受益権については原則として取得申込者とします。）に支払います。収益分配金の支払いは、販売会社の営業所等において行います。

受益者が収益分配金について支払開始日から5年間その支払いを請求しないときは、その権利を失い、受託会社から交付を受けた金銭は委託会社に帰属します。

### 償還金に対する請求権

受益者は、持分に応じて償還金を請求する権利を有します。

受益者が償還金について支払開始日から10年間その支払いを請求しないときは、その権利を失い、委託会社が受託会社から交付を受けた金銭は、委託会社に帰属します。

### 一部解約（換金）の請求権

受益者は、自己に帰属する受益権について、販売会社を通じて委託会社に一部解約の実行を請求する権利を有します。一部解約金は、受益者の請求を受けた日から起算して、原則として7営業日目から受益者に支払います。

（詳しくは、上記「第2 管理及び運営 2 換金（解約）手続等」をご参照ください。）

### 第3【ファンドの経理状況】

#### 楽天ボラティリティ・ファンド（毎月分配型）

(1) 当ファンドの財務諸表は、「財務諸表等の用語、様式及び作成方法に関する規則」（昭和38年大蔵省令第59号）並びに同規則第2条の2の規定により、「投資信託財産の計算に関する規則」（平成12年総理府令第133号）に基づいて作成しております。

なお、財務諸表に記載している金額は、円単位で表示しております。

(2) 当ファンドの計算期間は6ヵ月未満であるため、財務諸表は6ヵ月毎に作成しております。

(3) 当ファンドは、金融商品取引法第193条の2第1項の規定に基づき、当特定期間（平成30年10月13日から平成31年4月12日まで）の財務諸表については、EY新日本有限責任監査法人により監査を受けております。

#### 楽天ボラティリティ・ファンド（資産成長型）

(1) 当ファンドの財務諸表は、「財務諸表等の用語、様式及び作成方法に関する規則」（昭和38年大蔵省令第59号）並びに同規則第2条の2の規定により、「投資信託財産の計算に関する規則」（平成12年総理府令第133号）に基づいて作成しております。

なお、財務諸表に記載している金額は、円単位で表示しております。

(2) 当ファンドの計算期間は6ヵ月であるため、財務諸表は6ヵ月毎に作成しております。

(3) 当ファンドは、金融商品取引法第193条の2第1項の規定に基づき、第10期（平成30年10月13日から平成31年4月12日まで）の財務諸表については、EY新日本有限責任監査法人により監査を受けております。



## 1【財務諸表】

## 【楽天ボラティリティ・ファンド（毎月分配型）】

## (1)【貸借対照表】

区 分	前期 平成30年10月12日現在 金額（円）	当期 平成31年4月12日現在 金額（円）
資産の部		
流動資産		
預金	20,286	30,660
コール・ローン	31,538,439	17,805,619
投資信託受益証券	444,651,879	490,455,168
流動資産合計	476,210,604	508,291,447
資産合計	476,210,604	508,291,447
負債の部		
流動負債		
未払収益分配金	7,333,946	8,665,435
未払解約金	680,052	839,735
未払受託者報酬	12,011	13,894
未払委託者報酬	360,308	416,881
その他未払費用	83,800	98,385
流動負債合計	8,470,117	10,034,330
負債合計	8,470,117	10,034,330
純資産の部		
元本等		
元本	488,929,757	577,695,704
剰余金		
期末剰余金又は期末欠損金（ ）	21,189,270	79,438,587
（分配準備積立金）	-	-
元本等合計	467,740,487	498,257,117
純資産合計	467,740,487	498,257,117
負債純資産合計	476,210,604	508,291,447



## （２）【損益及び剰余金計算書】

区 分	前期	当期
	自 平成30年 4月13日 至 平成30年10月12日 金 額（円）	自 平成30年10月13日 至 平成31年 4月12日 金 額（円）
営業収益		
受取配当金	4,616,455	10,361
受取利息	-	59
有価証券売買等損益	19,843,392	1,193,006
為替差損益	50,891	3,751
営業収益合計	15,176,046	1,186,337
営業費用		
支払利息	7,098	6,747
受託者報酬	55,103	77,320
委託者報酬	1,652,926	2,319,672
その他費用	396,164	555,266
営業費用合計	2,111,291	2,959,005
営業利益又は営業損失（ ）	17,287,337	4,145,342
経常利益又は経常損失（ ）	17,287,337	4,145,342
当期純利益又は当期純損失（ ）	17,287,337	4,145,342
一部解約に伴う当期純利益金額の 分配額又は一部解約に伴う 当期純損失金額の分配額（ ）	274,534	1,043,574
期首剰余金又は期首欠損金（ ）	10,004,056	21,189,270
剰余金増加額又は欠損金減少額	22,452,775	20,367,966
当期一部解約に伴う剰余金増加額 又は欠損金減少額	-	20,367,966
当期追加信託に伴う剰余金増加額 又は欠損金減少額	22,452,775	-
剰余金減少額又は欠損金増加額	4,876,622	27,030,920
当期一部解約に伴う剰余金減少額 又は欠損金増加額	4,876,622	-
当期追加信託に伴う剰余金減少額 又は欠損金増加額	-	27,030,920
分配金	31,756,676	48,484,595
期末剰余金又は期末欠損金（ ）	21,189,270	79,438,587

### （３）【注記表】

（重要な会計方針に係る事項に関する注記）

1. 有価証券の評価基準及び評価方法	<p>投資信託受益証券 移動平均法に基づき、時価で評価しております。時価評価にあたっては、投資信託受益証券の市場価格又は基準価額に基づいて評価しております。</p>
2. 外貨建資産・負債の本邦通貨への換算基準	<p>信託財産に属する外貨建資産・負債の円換算は、原則として、わが国における特定期間末日の対顧客直物電信売買相場の仲値によって計算しております。</p>
3. 収益及び費用の計上基準	<p>受取配当金 投資信託受益証券の収益分配金を、原則として収益分配金落ちの売買が行われる日において、当該金額を計上しております。</p> <p>有価証券売買等損益及び為替差損益の計上基準 約定日基準で計上しております。</p>
4. その他財務諸表作成のための基本となる重要な事項	<p>外貨建取引等の処理基準 外貨建取引については、「投資信託財産の計算に関する規則」（平成12年総理府令第133号）第60条に基づき、取引発生時の外国通貨の額をもって記録する方法を採用しております。但し、同第61条に基づき、外国通貨の売却時において、当該外国通貨に加えて、外貨建資産等の外貨基金勘定及び外貨建各損益勘定の前日の外貨建純資産額に対する当該売却外国通貨の割合相当額を当該外国通貨の売却時の外国為替相場等で円換算し、前日の外貨基金勘定に対する円換算した外貨基金勘定の割合相当の邦貨建資産等の外国投資勘定と、円換算した外貨基金勘定を相殺した差額を為替差損益とする計理処理を採用しております。</p>

（貸借対照表に関する注記）

項目	前期 平成30年10月12日現在	当期 平成31年4月12日現在
1. 特定期間末日における受益権の総数	488,929,757口	577,695,704口
2. 元本の欠損	貸借対照表上の純資産額が元本総額を下回っており、その差額は21,189,270円であります。	貸借対照表上の純資産額が元本総額を下回っており、その差額は79,438,587円であります。
3. 特定期間末日における1口当たり純資産額 (1万口当たり純資産額)	0.9567円 (9,567円)	0.8625円 (8,625円)

## （損益及び剰余金計算書に関する注記）

項 目	前期	当期
	自 平成30年 4月13日 至 平成30年10月12日 金 額（円）	自 平成30年10月13日 至 平成31年 4月12日 金 額（円）
分配金の計算過程	<p>（自 平成30年4月13日 至 平成30年5月14日）</p> <p>計算期間末における解約に伴う当期純利益金額分配後の配当等収益から費用を控除した額（260円）、解約に伴う当期純利益金額分配後の有価証券売買等損益から費用を控除し、繰越欠損金を補填した額（516,452円）、投資信託約款に規定される収益調整金（72,052,341円）及び分配準備積立金（3,766,716円）より分配対象額は76,335,769円（1万口当たり3,715.68円）であり、うち3,081,632円（1万口当たり150.00円）を分配金額としております。</p> <p>（自 平成30年5月15日 至 平成30年6月12日）</p> <p>計算期間末における解約に伴う当期純利益金額分配後の配当等収益から費用を控除した額（4,342,404円）、解約に伴う当期純利益金額分配後の有価証券売買等損益から費用を控除し、繰越欠損金を補填した額（0円）、投資信託約款に規定される収益調整金（96,782,599円）及び分配準備積立金（1,184,643円）より分配対象額は102,309,646円（1万口当たり3,727.94円）であり、うち4,116,606円（1万口当たり150.00円）を分配金額としております。</p>	<p>（自 平成30年10月13日 至 平成30年11月12日）</p> <p>計算期間末における解約に伴う当期純利益金額分配後の配当等収益から費用を控除した額（49円）、解約に伴う当期純利益金額分配後の有価証券売買等損益から費用を控除し、繰越欠損金を補填した額（0円）、投資信託約款に規定される収益調整金（154,189,242円）及び分配準備積立金（0円）より分配対象額は154,189,291円（1万口当たり2,980.44円）であり、うち7,760,070円（1万口当たり150.00円）を分配金額としております。</p> <p>（自 平成30年11月13日 至 平成30年12月12日）</p> <p>計算期間末における解約に伴う当期純利益金額分配後の配当等収益から費用を控除した額（0円）、解約に伴う当期純利益金額分配後の有価証券売買等損益から費用を控除し、繰越欠損金を補填した額（0円）、投資信託約款に規定される収益調整金（148,986,611円）及び分配準備積立金（0円）より分配対象額は148,986,611円（1万口当たり2,830.43円）であり、うち7,895,601円（1万口当たり150.00円）を分配金額としております。</p>

<p>(自 平成30年6月13日 至 平成30年7月12日)</p> <p>計算期間末における解約に伴う当期純利益金額分配後の配当等収益から費用を控除した額(0円)、解約に伴う当期純利益金額分配後の有価証券売買等損益から費用を控除し、繰越欠損金を補填した額(0円)、投資信託約款に規定される収益調整金(113,753,943円)及び分配準備積立金(1,417,476円)より分配対象額は115,171,419円(1万口当たり3,580.44円)であり、うち4,825,024円(1万口当たり150.00円)を分配金額としております。</p>	<p>(自 平成30年12月13日 至 平成31年 1月15日)</p> <p>計算期間末における解約に伴う当期純利益金額分配後の配当等収益から費用を控除した額(0円)、解約に伴う当期純利益金額分配後の有価証券売買等損益から費用を控除し、繰越欠損金を補填した額(0円)、投資信託約款に規定される収益調整金(139,632,529円)及び分配準備積立金(0円)より分配対象額は139,632,529円(1万口当たり2,680.43円)であり、うち7,813,983円(1万口当たり150.00円)を分配金額としております。</p>
<p>(自 平成30年7月13日 至 平成30年8月13日)</p> <p>計算期間末における解約に伴う当期純利益金額分配後の配当等収益から費用を控除した額(0円)、解約に伴う当期純利益金額分配後の有価証券売買等損益から費用を控除し、繰越欠損金を補填した額(0円)、投資信託約款に規定される収益調整金(141,054,650円)及び分配準備積立金(0円)より分配対象額は141,054,650円(1万口当たり3,430.44円)であり、うち6,167,784円(1万口当たり150.00円)を分配金額としております。</p>	<p>(自 平成31年1月16日 至 平成31年2月12日)</p> <p>計算期間末における解約に伴う当期純利益金額分配後の配当等収益から費用を控除した額(936円)、解約に伴う当期純利益金額分配後の有価証券売買等損益から費用を控除し、繰越欠損金を補填した額(0円)、投資信託約款に規定される収益調整金(125,314,114円)及び分配準備積立金(0円)より分配対象額は125,315,050円(1万口当たり2,530.45円)であり、うち7,428,411円(1万口当たり150.00円)を分配金額としております。</p>

<p style="text-align: center;">（自 平成30年8月14日 至 平成30年9月12日）</p> <p>計算期間末における解約に伴う当期純利益金額分配後の配当等収益から費用を控除した額（0円）、解約に伴う当期純利益金額分配後の有価証券売買等損益から費用を控除し、繰越欠損金を補填した額（0円）、投資信託約款に規定される収益調整金（136,284,322円）及び分配準備積立金（0円）より分配対象額は136,284,322円（1万口当たり3,280.44円）であり、うち6,231,684円（1万口当たり150.00円）を分配金額としております。</p>	<p style="text-align: center;">（自 平成31年2月13日 至 平成31年3月12日）</p> <p>計算期間末における解約に伴う当期純利益金額分配後の配当等収益から費用を控除した額（452円）、解約に伴う当期純利益金額分配後の有価証券売買等損益から費用を控除し、繰越欠損金を補填した額（0円）、投資信託約款に規定される収益調整金（141,575,025円）及び分配準備積立金（0円）より分配対象額は141,575,477円（1万口当たり2,380.46円）であり、うち8,921,095円（1万口当たり150.00円）を分配金額としております。</p>
<p style="text-align: center;">（自 平成30年 9月13日 至 平成30年10月12日）</p> <p>計算期間末における解約に伴う当期純利益金額分配後の配当等収益から費用を控除した額（0円）、解約に伴う当期純利益金額分配後の有価証券売買等損益から費用を控除し、繰越欠損金を補填した額（0円）、投資信託約款に規定される収益調整金（153,056,329円）及び分配準備積立金（0円）より分配対象額は153,056,329円（1万口当たり3,130.44円）であり、うち7,333,946円（1万口当たり150.00円）を分配金額としております。</p>	<p style="text-align: center;">（自 平成31年3月13日 至 平成31年4月12日）</p> <p>計算期間末における解約に伴う当期純利益金額分配後の配当等収益から費用を控除した額（0円）、解約に伴う当期純利益金額分配後の有価証券売買等損益から費用を控除し、繰越欠損金を補填した額（0円）、投資信託約款に規定される収益調整金（128,852,755円）及び分配準備積立金（0円）より分配対象額は128,852,755円（1万口当たり2,230.46円）であり、うち8,665,435円（1万口当たり150.00円）を分配金額としております。</p>

## （金融商品に関する注記）

## 金融商品の状況に関する事項

1. 金融商品に対する取組方針	当ファンドは投資信託及び投資法人に関する法律第2条第4項に定める証券投資信託として、信託約款に規定する「運用の基本方針」に基づき金融商品を保有しております。
2. 金融商品の内容及び 当該金融商品に係るリスク	当ファンドは、売買目的有価証券のほか、コール・ローン等の金銭債権及び金銭債務を保有しております。当該金融商品はボラティリティ変動リスク、価格変動リスク、金利変動リスク、為替変動リスクなどの市場リスク、信用リスク、流動性リスク等に晒されております。

3. 金融商品に係るリスク管理体制	複数の部署と会議体が連携する組織的な体制によりリスク管理を行っております。信託財産全体としてのリスク管理を金融商品、リスクの種類ごとに行っております。
4. 金融商品の時価等に関する事項についての補足説明	金融商品の時価には、市場価格に基づく価額のほか、市場価格がない場合には合理的に算定された価額が含まれております。当該価額の算定においては一定の前提条件等を採用しているため、異なる前提条件等によった場合、当該価額が異なることもあります。

## 金融商品の時価等に関する事項

項目	前期	当期
	平成30年10月12日現在	平成31年4月12日現在
1. 貸借対照表計上額と時価との差額	貸借対照表計上額は原則として時価で計上されているため、差額はありません。	貸借対照表計上額は原則として時価で計上されているため、差額はありません。
2. 時価の算定方法	<p>(1)有価証券 重要な会計方針に係る事項に関する注記に記載しております。</p> <p>(2)デリバティブ取引 デリバティブ取引に関する注記に記載しております。</p> <p>(3)上記以外の金銭債権及び金銭債務 短期間で決済されるため、時価は帳簿価額にほぼ等しいことから、当該帳簿価額を時価としております。</p>	<p>(1)有価証券 重要な会計方針に係る事項に関する注記に記載しております。</p> <p>(2)デリバティブ取引 デリバティブ取引に関する注記に記載しております。</p> <p>(3)上記以外の金銭債権及び金銭債務 短期間で決済されるため、時価は帳簿価額にほぼ等しいことから、当該帳簿価額を時価としております。</p>

## (有価証券に関する注記)

## 売買目的有価証券

種類	前期	当期
	平成30年10月12日現在	平成31年4月12日現在
	最終の計算期間の 損益に含まれた評価差額（円）	最終の計算期間の 損益に含まれた評価差額（円）
投資信託受益証券	21,620,532	424,702
合計	21,620,532	424,702

## (デリバティブ取引に関する注記)

前期	当期
平成30年10月12日現在	平成31年4月12日現在
該当事項はありません。	該当事項はありません。

## (関連当事者との取引に関する注記)

前期	当期
自 平成30年 4月13日 至 平成30年10月12日	自 平成30年10月13日 至 平成31年 4月12日
市場価格その他当該取引に係る価格を勘案して、一般の取引条件と異なる関連当事者との取引は行われていないため、該当事項はありません。	市場価格その他当該取引に係る価格を勘案して、一般の取引条件と異なる関連当事者との取引は行われていないため、該当事項はありません。

(その他の注記)

項目	前期	当期
	自 平成30年 4月13日 至 平成30年10月12日	自 平成30年10月13日 至 平成31年 4月12日
元本の推移		
期首元本額	192,602,890円	488,929,757円
期中追加設定元本額	404,696,972円	282,626,205円
期中一部解約元本額	108,370,105円	193,860,258円

**(4)【附属明細表】**

## 第1 有価証券明細表

## (1) 株式

該当事項はありません。

## (2) 株式以外の有価証券

種類	通貨	銘柄	券面総額	評価額
投資信託 受益証券	日本円	楽天ボラティリティ・ファンド (適格機関投資家専用)	579,709,978	489,391,163
	日本円 小計		579,709,978	489,391,163 (489,391,163)
	アメリカ・ ドル	SPDR® ブルームバーグ・ バークレイズ 米国国債1-3ヵ月 ETF	104	9,517.04
	アメリカ・ドル 小計		104	9,517.04 (1,064,005)
投資信託受益証券 合計				490,455,168 [1,064,005]
合計				490,455,168 [1,064,005]

投資信託受益証券における券面総額欄の数値は、証券数を表示しております。

(注)

- 各種通貨毎の小計の欄における( )内の金額は、邦貨換算額であります。
- 合計欄における[ ]内の金額は、外貨建有価証券の邦貨換算額の合計額であり、内数で表示しております。
- 外貨建有価証券の内訳

通貨	銘柄数	組入投資信託受益証券 時価比率	合計金額に 対する比率
アメリカ・ドル	投資信託受益証券 1銘柄	100%	100%

## 第2 信用取引契約残高明細表

該当事項はありません。

## 第3 デリバティブ取引及び為替予約取引の契約額等及び時価の状況表



該当事項はありません。

## 【楽天ボラティリティ・ファンド（資産成長型）】

## （１）【貸借対照表】

区 分	前期 平成30年10月12日現在 金 額（円）	当期 平成31年4月12日現在 金 額（円）
資産の部		
流動資産		
預金	28,107	37,410
コール・ローン	8,408,052	3,461,641
投資信託受益証券	242,622,001	187,792,598
未収入金	-	3,000,000
流動資産合計	251,058,160	194,291,649
資産合計	251,058,160	194,291,649
負債の部		
流動負債		
未払解約金	5,161,345	2,811,983
未払受託者報酬	43,561	34,572
未払委託者報酬	1,306,674	1,036,983
その他未払費用	322,769	252,042
流動負債合計	6,834,349	4,135,580
負債合計	6,834,349	4,135,580
純資産の部		
元本等		
元本	182,481,383	142,663,418
剰余金		
期末剰余金又は期末欠損金（ ）	61,742,428	47,492,651
（分配準備積立金）	16,752,517	12,063,984
元本等合計	244,223,811	190,156,069
純資産合計	244,223,811	190,156,069
負債純資産合計	251,058,160	194,291,649

## （２）【損益及び剰余金計算書】

区 分	前期	当期
	自 平成30年 4月13日 至 平成30年10月12日 金 額（円）	自 平成30年10月13日 至 平成31年 4月12日 金 額（円）
営業収益		
受取配当金	4,205,246	9,287
受取利息	-	114
有価証券売買等損益	6,420,251	826,086
為替差損益	45,899	3,415
営業収益合計	2,169,106	820,100
営業費用		
支払利息	3,699	2,201
受託者報酬	43,561	34,572
委託者報酬	1,306,674	1,036,983
その他費用	329,704	259,024
営業費用合計	1,683,638	1,332,780
営業利益又は営業損失（ ）	3,852,744	2,152,880
経常利益又は経常損失（ ）	3,852,744	2,152,880
当期純利益又は当期純損失（ ）	3,852,744	2,152,880
一部解約に伴う当期純利益金額の 分配額又は一部解約に伴う 当期純損失金額の分配額（ ）	2,011,896	1,334,604
期首剰余金又は期首欠損金（ ）	59,460,992	61,742,428
剰余金増加額又は欠損金減少額	25,275,991	5,638,785
当期追加信託に伴う剰余金増加額 又は欠損金減少額	25,275,991	5,638,785
剰余金減少額又は欠損金増加額	17,129,915	19,070,286
当期一部解約に伴う剰余金減少額 又は欠損金増加額	17,129,915	19,070,286
分配金	-	-
期末剰余金又は期末欠損金（ ）	61,742,428	47,492,651

**（３）【注記表】**

（重要な会計方針に係る事項に関する注記）

1. 有価証券の評価基準及び評価方法	投資信託受益証券 移動平均法に基づき、時価で評価しております。時価評価にあたっては、投資信託受益証券の市場価格又は基準価額に基づいて評価しております。
2. 外貨建資産・負債の本邦通貨への換算基準	信託財産に属する外貨建資産・負債の円換算は、原則として、わが国における計算期間末日の対顧客直物電信売買相場の仲値によって計算しております。
3. 収益及び費用の計上基準	受取配当金 投資信託受益証券の収益分配金を、原則として収益分配金落ちの売買が行われる日において、当該金額を計上しております。  有価証券売買等損益及び為替差損益の計上基準 約定日基準で計上しております。
4. その他財務諸表作成のための基本となる重要な事項	外貨建取引等の処理基準 外貨建取引については、「投資信託財産の計算に関する規則」（平成12年総理府令第133号）第60条に基づき、取引発生時の外国通貨の額をもって記録する方法を採用しております。但し、同第61条に基づき、外国通貨の売却時において、当該外国通貨に加えて、外貨建資産等の外貨基金勘定及び外貨建各損益勘定の前日の外貨建純資産額に対する当該売却外国通貨の割合相当額を当該外国通貨の売却時の外国為替相場等で円換算し、前日の外貨基金勘定に対する円換算した外貨基金勘定の割合相当の邦貨建資産等の外国投資勘定と、円換算した外貨基金勘定を相殺した差額を為替差損益とする計理処理を採用しております。

（貸借対照表に関する注記）

項目	前期 平成30年10月12日現在	当期 平成31年4月12日現在
1. 計算期間末日における 受益権の総数	182,481,383口	142,663,418口
2. 計算期間末日における 1口当たり純資産額 (1万口当たり純資産額)	1.3383円 (13,383円)	1.3329円 (13,329円)

## （損益及び剰余金計算書に関する注記）

項 目	前期	当期
	自 平成30年 4月13日 至 平成30年10月12日	自 平成30年10月13日 至 平成31年 4月12日
分配金の計算過程	<p>計算期間末における解約に伴う当期純利益金額分配後の配当等収益から費用を控除した額（2,011,388円）、解約に伴う当期純利益金額分配後の有価証券売買等損益から費用を控除し、繰越欠損金を補填した額（0円）、投資信託約款に規定される収益調整金（94,300,503円）及び分配準備積立金（14,741,129円）より分配対象額は111,053,020円（1万口当たり6,085.72円）であります。分配は行ってありません。</p>	<p>計算期間末における解約に伴う当期純利益金額分配後の配当等収益から費用を控除した額（0円）、解約に伴う当期純利益金額分配後の有価証券売買等損益から費用を控除し、繰越欠損金を補填した額（0円）、投資信託約款に規定される収益調整金（75,071,794円）及び分配準備積立金（12,063,984円）より分配対象額は87,135,778円（1万口当たり6,107.78円）であります。分配は行ってありません。</p>

## （金融商品に関する注記）

## 金融商品の状況に関する事項

1. 金融商品に対する取組方針	当ファンドは投資信託及び投資法人に関する法律第2条第4項に定める証券投資信託として、信託約款に規定する「運用の基本方針」に基づき金融商品を保有しております。
2. 金融商品の内容及び当該金融商品に係るリスク	当ファンドは、売買目的有価証券のほか、コール・ローン等の金銭債権及び金銭債務を保有しております。当該金融商品はボラティリティ変動リスク、価格変動リスク、金利変動リスク、為替変動リスクなどの市場リスク、信用リスク、流動性リスク等に晒されております。
3. 金融商品に係るリスク管理体制	複数の部署と会議体が連携する組織的な体制によりリスク管理を行っております。信託財産全体としてのリスク管理を金融商品、リスクの種類ごとに行っております。
4. 金融商品の時価等に関する事項についての補足説明	金融商品の時価には、市場価格に基づく価額のほか、市場価格がない場合には合理的に算定された価額が含まれております。当該価額の算定においては一定の前提条件等を採用しているため、異なる前提条件等によった場合、当該価額が異なることもあります。

## 金融商品の時価等に関する事項

項目	前期	当期
	平成30年10月12日現在	平成31年4月12日現在
1. 貸借対照表計上額と時価との差額	貸借対照表計上額は原則として時価で計上されているため、差額はありません。	貸借対照表計上額は原則として時価で計上されているため、差額はありません。
2. 時価の算定方法	<p>(1)有価証券 重要な会計方針に係る事項に関する注記に記載しております。</p> <p>(2)デリバティブ取引 デリバティブ取引に関する注記に記載しております。</p> <p>(3)上記以外の金銭債権及び金銭債務 短期間で決済されるため、時価は帳簿価額にほぼ等しいことから、当該帳簿価額を時価としております。</p>	<p>(1)有価証券 重要な会計方針に係る事項に関する注記に記載しております。</p> <p>(2)デリバティブ取引 デリバティブ取引に関する注記に記載しております。</p> <p>(3)上記以外の金銭債権及び金銭債務 短期間で決済されるため、時価は帳簿価額にほぼ等しいことから、当該帳簿価額を時価としております。</p>

## (有価証券に関する注記)

## 売買目的有価証券

種類	前期	当期
	平成30年10月12日現在	平成31年4月12日現在
	当計算期間の 損益に含まれた評価差額（円）	当計算期間の 損益に含まれた評価差額（円）
投資信託受益証券	7,163,706	405,347
合計	7,163,706	405,347

## (デリバティブ取引に関する注記)

前期	当期
平成30年10月12日現在	平成31年4月12日現在
該当事項はありません。	該当事項はありません。

## (関連当事者との取引に関する注記)

前期	当期
自 平成30年 4月13日 至 平成30年10月12日	自 平成30年10月13日 至 平成31年 4月12日
市場価格その他当該取引に係る価格を勘案して、一般の取引条件と異なる関連当事者との取引は行われていないため、該当事項はありません。	市場価格その他当該取引に係る価格を勘案して、一般の取引条件と異なる関連当事者との取引は行われていないため、該当事項はありません。

## （その他の注記）

項目	前期	当期
	自 平成30年 4月13日 至 平成30年10月12日	自 平成30年10月13日 至 平成31年 4月12日
元本の推移		
期首元本額	168,909,878円	182,481,383円
期中追加設定元本額	60,847,467円	17,545,421円
期中一部解約元本額	47,275,962円	57,363,386円

## （４）【附属明細表】

## 第1 有価証券明細表

## (1) 株式

該当事項はありません。

## (2) 株式以外の有価証券

種類	通貨	銘柄	券面総額	評価額
投資信託 受益証券	日本円	楽天ボラティリティ・ファンド (適格機関投資家専用)	221,323,303	186,841,132
	日本円 小計		221,323,303	186,841,132 (186,841,132)
	アメリカ・ ドル	SPDR® ブルームバーグ・ バークレイズ 米国国債1-3ヵ月 ETF	93	8,510.43
	アメリカ・ドル 小計		93	8,510.43 (951,466)
投資信託受益証券 合計				187,792,598 [951,466]
合計				187,792,598 [951,466]

投資信託受益証券における券面総額欄の数値は、証券数を表示しております。

## （注）

- 各種通貨毎の小計の欄における（ ）内の金額は、邦貨換算額であります。
- 合計欄における[ ]内の金額は、外貨建有価証券の邦貨換算額の合計額であり、内数で表示しております。
- 外貨建有価証券の内訳

通貨	銘柄数	組入投資信託受益証券 時価比率	合計金額に 対する比率
アメリカ・ドル	投資信託受益証券 1銘柄	100%	100%

## 第2 信用取引契約残高明細表

該当事項はありません。

## 第3 デリバティブ取引及び為替予約取引の契約額等及び時価の状況表

該当事項はありません。



## 2【ファンドの現況】

## 【純資産額計算書】

「楽天ボラティリティ・ファンド（毎月分配型）」

（2019年5月31日現在）

項目	金額または口数
資産総額	501,482,145円
負債総額	2,344,068円
純資産総額（ - ）	499,138,077円
発行済数量	609,361,392口
1単位当たり純資産額（ / ）	0.8191円

「楽天ボラティリティ・ファンド（資産成長型）」

（2019年5月31日現在）

項目	金額または口数
資産総額	169,720,574円
負債総額	558,444円
純資産総額（ - ）	169,162,130円
発行済数量	131,356,904口
1単位当たり純資産額（ / ）	1.2878円

## 第4【内国投資信託受益証券事務の概要】

委託会社は、当ファンドの受益権を取扱う振替機関が社振法の規定により主務大臣の指定を取り消された場合または当該指定が効力を失った場合であって、当該振替期間の振替業を承継するものが存在しない場合その他やむを得ない事情がある場合を除き、当該振替受益権を表示する受益証券を発行しません。

### (1) 投資信託受益証券の名義書換

受益者は、委託会社がやむを得ない事情等により受益証券を発行する場合を除き、無記名式受益証券から記名式受益証券への変更の請求、記名式受益証券から無記名式受益証券への変更の請求、受益証券の再発行の請求を行わないものとします。

### (2) 受益者名簿

該当事項はありません。

### (3) 受益者に対する特典

該当事項はありません。

### (4) 受益権の譲渡

受益者は、その保有する受益権を譲渡する場合には、当該受益者の譲渡の対象とする受益権が記載または記録されている振替口座簿に係る振替機関等に振替の申請をするものとします。

上記の申請のある場合には、上記の振替機関等は、当該譲渡に係る譲渡人の保有する受益権の口数の減少および譲受人の保有する受益権の口数の増加につき、その備える振替口座簿に記載または記録するものとします。ただし、上記の振替機関等が振替先口座を開設したものでない場合には、譲受人の振替先口座を開設した他の振替機関等（当該他の振替機関等の上位機関を含みます。）に社振法の規定に従い、譲受人の振替先口座に受益権の口数の増加の記載または記録が行われるよう通知するものとします。

上記の振替について、委託会社は、当該受益者の譲渡の対象とする受益権が記載または記録されている振替口座簿に係る振替機関等と譲受人の振替先口座を開設した振替機関等が異なる場合等において、委託会社が必要と認めるときまたはやむを得ない事情があると判断したときは、振替停止日や振替停止期間を設けることができます。

### (5) 受益権の対抗要件

受益権の譲渡は、振替口座簿への記載または記録によらなければ、委託会社および受託会社に対抗することができません。

### (6) 受益権の再分割

委託会社は、受託会社と協議のうえ、社振法の定めるところに従い、一定日現在の受益権を均等に再分割できるものとします。

受益権の再分割を行うにあたり、各受益者が保有する受益権口数に1口未満の端数が生じることとなる場合には、当該端数を切り捨てるものとし、当該端数処理は口座管理機関ごとに行います。また、各受益者が保有することとなる受益権口数の合計数と、受益権の再分割の比率に基づき委託会社が計算する受益権口数の合計数との間に差が生じることとなる場合には、委託会社が計算する受益権口数を当該差分減らし、当該口数にかかる金額については益金として計上することとします。

### (7) 償還金

償還金は、償還日において振替機関等の振替口座簿に記載または記録されている受益者（償還日以前において一部解約が行われた受益権に係る受益者を除きます。また、当該償還日以前に設定された受益権で取得申込代金支払前のため販売会社の名義で記載または記録されている受益権については、原則として取得申込者として）に支払います。

### (8) 質権口記載または記録の受益権の取扱いについて

振替機関等の振替口座簿の質権口に記載または記録されている受益権に係る収益分配金の支払い、一部解約請求の受付、解約金および償還金の支払い等については、投資信託約款の規定によるほか、民法その他の法令等に従って取り扱われます。



## 第三部【委託会社等の情報】

### 第1【委託会社等の概況】

#### 1【委託会社等の概況】

##### (1) 資本金の額（2019年5月末日現在）

資本金	150百万円
発行する株式の総額	30,000株
発行済株式の総数	13,000株
過去5年間における資本金の額の推移	該当事項はありません。

##### (2) 会社の意思決定機構

###### 取締役会

取締役の任期は、選任後1年以内に終了する事業年度のうち最終のものに関する定時株主総会の終結のときまでとし、補欠のために選任された取締役の任期は、前任者の残任期間とします。

取締役会は、その決議をもって、取締役中より取締役会長、取締役社長、取締役副社長各1名、専務取締役および常務取締役若干名を選任することができます。またその決議をもって、代表取締役を選任します。

取締役会は、取締役会長または取締役社長が招集し、招集者がその議長となります。取締役会長および取締役社長に事故があるときは、あらかじめ取締役会の決議により定められた順序により、他の取締役がこれに代わります。

取締役会の招集通知は、会日から原則として1週間前までにこれを発します。ただし、緊急のときなどは、この期間を短縮することができます。また各取締役および監査役全員の同意があるときは、これを省略することができます。

取締役会は、会社の業務執行を決定し、取締役の職務の執行について監督します。その決議は、取締役の過半数が出席し、その出席取締役の過半数の賛成をもって行います。

###### 監査役

経営のチェック機能として、業務監査および会計監査による違法または著しく不当な職務執行行為の監査を行います。

（本書提出日現在）

##### (3) 投資運用の意思決定プロセス

投資政策委員会において、国内外の経済見通し、市況見通しを検討し、これを基に資産配分の基本方針を決定します。

運用部門は、投資政策委員会の決定に基づき、具体的な運用方針を決定します。

運用部門のファンドマネジャーは、上記運用方針および運用にかかる諸規則等に従って、ポートフォリオを構築・管理します。

コンプライアンス部は、投資信託財産の運用にかかるコンプライアンス状況のモニタリングを行い、これを運用部門にフィードバックします。

## 2【事業の内容及び営業の概況】

「投資信託及び投資法人に関する法律」に定める投資信託委託会社である委託会社は、証券投資信託の設定を行うとともに、「金融商品取引法」に定める金融商品取引業者として、その運用（投資運用業）を行っています。また、「金融商品取引法」に定める第二種金融商品取引業にかかる業務の一部および投資助言・代理業務を行っています。

2019年5月末日現在における委託会社の運用する証券投資信託は以下の通りです。

種 類	本 数	純資産総額
追加型株式投資信託	45本	184,363百万円
合 計	45本	184,363百万円

### 3【委託会社等の経理状況】

- 1．委託会社である楽天投信投資顧問株式会社（以下「当社」といいます。）の財務諸表は、「財務諸表等の用語、様式及び作成方法に関する規則」（昭和38年大蔵省令第59号、以下「財務諸表等規則」といいます。）、並びに同規則第2条の規定に基づき、「金融商品取引業等に関する内閣府令」（平成19年8月6日内閣府令第52号）により作成しております。
- 2．財務諸表に記載している金額は、千円未満の端数を切り捨てて表示しております。
- 3．当社は、金融商品取引法第193条の2第1項の規定に基づき、第13期事業年度（平成30年4月1日から平成30年12月31日まで）の財務諸表について、EY新日本有限責任監査法人による監査を受けておりません。

## （１）【貸借対照表】

（単位：千円）

	前事業年度 （平成30年3月31日現在）		当事業年度 （平成30年12月31日現在）	
資産の部				
流動資産				
現金・預金		670,928		749,355
金銭の信託		1,300,000		1,300,000
前払費用		2,915		6,087
未収委託者報酬		173,836		118,904
立替金		-		12,980
その他		5,000		5,000
流動資産計		2,152,681		2,192,328
固定資産				
有形固定資産	1	36,926	1	34,138
建物（純額）		23,218		20,816
器具備品（純額）		13,707		13,321
無形固定資産		-		19,448
ソフトウェア		-		19,448
投資その他の資産		24,109		51,609
投資有価証券		14,291		39,373
長期前払費用		644		405
繰延税金資産		9,172		11,830
固定資産計		61,035		105,195
資産合計		2,213,716		2,297,524

## 負債の部

## 流動負債

預り金	3,131	5,949
未払費用	94,055	86,606
未払消費税等	9,375	11,091
未払法人税等	32,716	6,212
賞与引当金	14,916	12,138
役員賞与引当金	8,000	3,195
流動負債計	162,194	125,191

## 固定負債

退職給付引当金	-	3,366
資産除去債務	5,699	5,699
固定負債計	5,699	9,065

## 負債合計

負債合計	167,894	134,257
------	---------	---------

## 純資産の部

## 株主資本

資本金	150,000	150,000
資本剰余金		
資本準備金	400,000	400,000
その他資本剰余金	229,716	229,716
資本剰余金合計	629,716	629,716

## 利益剰余金

## その他利益剰余金

繰越利益剰余金	1,266,597	1,385,144
利益剰余金合計	1,266,597	1,385,144

## 株主資本合計

株主資本合計	2,046,314	2,164,860
--------	-----------	-----------

## 評価・換算差額等

その他有価証券評価差額金	491	1,593
評価・換算差額合計	491	1,593

## 純資産合計

純資産合計	2,045,822	2,163,266
-------	-----------	-----------

## 負債・純資産合計

負債・純資産合計	2,213,716	2,297,524
----------	-----------	-----------



## （２）【損益計算書】

（単位：千円）

	前事業年度 （自平成29年4月 1日 至平成30年3月31日）	当事業年度 （自平成30年 4月 1日 至平成30年12月31日）
営業収益		
委託者報酬	1,216,403	924,875
営業収益計	1,216,403	924,875
営業費用		
支払手数料	491,228	339,622
委託費	-	4,355
広告宣伝費	7,342	3,867
通信費	65,818	61,259
協会費	1,766	1,286
諸会費	18	36
営業費用計	566,173	410,425
一般管理費	1・2 364,433	1・2 353,691
営業利益	285,796	160,758
営業外収益		
受取利息	6	3
有価証券利息	683	231
投資有価証券売却益	837	-
為替差益	8	-
雑収入	-	41
営業外収益計	1,535	276
営業外費用		
投資有価証券売却損	-	671
為替差損	-	128
営業外費用計	-	800
経常利益	287,332	160,234
特別損失		
その他特別損失	10,492	72
特別損失計	10,492	72
税引前当期純利益	276,840	160,161
法人税、住民税及び事業税	80,331	43,786
法人税等調整額	670	2,171
法人税等合計	81,002	41,615
当期純利益	195,837	118,546

### （３）【株主資本等変動計算書】

前事業年度（自 平成29年4月1日 至 平成30年3月31日）

（単位：千円）

	株主資本			
	資本金	資本剰余金		
		資本準備金	その他資本剰余金	資本剰余金合計
当期首残高	150,000	400,000	229,716	629,716
当期変動額				
剰余金の配当				
当期純利益				
株主資本以外の項目の 当期変動額（純額）				
当期変動額合計	-	-	-	-
当期末残高	150,000	400,000	229,716	629,716

	株主資本			評価・換算差額等		純資産 合計
	利益剰余金		株主資本 合計	その他有価証券 評価差額金	評価・換算 差額等合計	
	その他利益剰余金	利益剰余金				
	繰越利益剰余金	合計				
当期首残高	1,220,760	1,220,760	2,000,476	244	244	2,000,720
当期変動額						
剰余金の配当	150,000	150,000	150,000			150,000
当期純利益	195,837	195,837	195,837			195,837
株主資本以外の項目の 当期変動額（純額）				735	735	735
当期変動額合計	45,837	45,837	45,837	735	735	45,102
当期末残高	1,266,597	1,266,597	2,046,314	491	491	2,045,822

当事業年度（自 平成30年4月1日 至 平成30年12月31日）

（単位：千円）

	株主資本			
	資本金	資本剰余金		
		資本準備金	その他資本剰余金	資本剰余金合計
当期首残高	150,000	400,000	229,716	629,716
当期変動額				
剰余金の配当				
当期純利益				
株主資本以外の項目の 当期変動額（純額）				
当期変動額合計	-	-	-	-
当期末残高	150,000	400,000	229,716	629,716

	株主資本			評価・換算差額等		純資産 合計
	利益剰余金		株主資本 合計	その他有価証券 評価差額金	評価・換算 差額等合計	
	その他利益剰余金	利益剰余金 合計				
	繰越利益剰余金					
当期首残高	1,266,597	1,266,597	2,046,314	491	491	2,045,822
当期変動額						
剰余金の配当						
当期純利益	118,546	118,546	118,546			118,546
株主資本以外の項目の 当期変動額（純額）				1,102	1,102	1,102
当期変動額合計	118,546	118,546	118,546	1,102	1,102	117,444
当期末残高	1,385,144	1,385,144	2,164,860	1,593	1,593	2,163,266

[ 注記事項 ]

( 重要な会計方針 )

1. 資産の評価基準及び評価方法

( 1 ) 有価証券

その他有価証券

時価のあるもの

当事業年度末日の市場価格等に基づく時価法（評価差額は、全部純資産直入法により処理し、売却原価は、移動平均法により算定）を採用しております。

( 2 ) 金銭の信託

時価法によっております。

2. 固定資産の減価償却の方法

( 1 ) 有形固定資産

定額法を採用しております。

なお、主な耐用年数は、以下の通りであります。

建物	10年
器具備品	5～20年

また、取得価額が100千円以上200千円未満の減価償却資産につきましては、3年均等償却によっております。

( 2 ) 無形固定資産

定額法を採用しております。

なお、自社利用のソフトウェアについては、社内における利用可能期間（5年）に基づいております。

( 3 ) 長期前払費用

定額法によっております。

3. 引当金の計上基準

( 1 ) 貸倒引当金

債権の貸倒による損失に備えるため、一般債権については貸倒実績率により、貸倒懸念債権等特定の債権については個別に回収可能性を勘案し、回収不能見込額を計上することとしております。

( 2 ) 賞与引当金

従業員への賞与の支払いに備えるため、従業員に対する賞与の支給見込額のうち、当事業年度に帰属する額を計上しております。

( 3 ) 役員賞与引当金

役員への賞与の支払いに備えるため、役員に対する将来の支給見込額のうち、当事業年度末において負担すべき額を計上しております。

## (4) 退職給付引当金

従業員の退職給付に備えるため、当事業年度末における退職給付債務の見込額に基づき計上しております。

## 退職給付見込額の期間帰属方法

退職給付債務の算定にあたり、退職給付見込額を当事業年度末までの期間に帰属させる方法については、給付算定式基準によっております。

## 数理計算上の差異の費用処理方法

数理計算上の差異については、各事業年度の発生時における従業員の平均残存勤務期間以内の一定の年数（5年）による定額法により按分した額を、それぞれ発生の翌事業年度から費用処理しております。

## 4. その他財務諸表の作成のための基本となる重要な事項

## 消費税等の会計処理方法

消費税および地方消費税の会計処理は、税抜方式によっております。

## (表示方法の変更)

(「『税効果会計に係る会計基準』の一部改正」の適用)

「『税効果会計に係る会計基準』の一部改正」（企業会計基準第28号 平成30年2月16日）を当事業年度の期首から適用し、繰延税金資産は投資その他の資産の区分に表示し、繰延税金負債は固定負債の区分に表示する方法に変更しております。この結果、前事業年度の貸借対照表において、「流動資産」の「繰延税金資産」9,060千円は、「投資その他の資産」の「繰延税金資産」9,172千円に含めて表示しております。

## (追加情報)

当社は、平成30年6月27日開催の定時株主総会で「定款一部変更の件」が承認されたことを受けまして、決算期を3月31日から12月31日に変更いたしました。したがって第13期事業年度は平成30年4月1日から平成30年12月31日までとなっております。

## (貸借対照表関係)

## 1. 有形固定資産より控除した減価償却累計額

	前事業年度 (平成30年3月31日)	当事業年度 (平成30年12月31日)
有形固定資産より控除した減価償却累計額	18,684千円	23,495千円

## (損益計算書関係)

## 1. 役員報酬の範囲

	前事業年度 (自平成29年4月1日 至平成30年3月31日)	当事業年度 (自平成30年4月1日 至平成30年12月31日)
取締役 年額	200,000千円	200,000千円
監査役 年額	30,000千円	30,000千円

## 2. 一般管理費の主なもののうち主要な費目及び金額は、以下のとおりであります。

	前事業年度 (自平成29年4月1日 至平成30年3月31日)	当事業年度 (自平成30年4月1日 至平成30年12月31日)
人件費	208,027千円	212,003千円
減価償却費	8,196千円	6,321千円
賞与引当金繰入額	14,916千円	12,138千円
役員賞与引当金繰入額	8,000千円	3,195千円
退職給付費用	-	3,366千円

(株主資本等変動計算書関係)

前事業年度(自平成29年4月1日至平成30年3月31日)

## 1. 発行済株式に関する事項

株式の種類	当事業年度期首	増加	減少	当事業年度末
普通株式	13,000株	-	-	13,000株

## 2. 自己株式に関する事項

該当事項はありません。

## 3. 新株予約権に関する事項

該当事項はありません。

## 4. 剰余金の配当に関する事項

(1)配当金支払額

(決議)	株式の種類	配当金の総額 (百万円)	1株当たり 配当額 (円)	基準日	効力発生日
平成29年6月29日 定時株主総会	普通株式	150	11,538.46	平成29年3月31日	平成29年6月29日

当事業年度(自平成30年4月1日至平成30年12月31日)

## 1. 発行済株式に関する事項

株式の種類	当事業年度期首	増加	減少	当事業年度末
普通株式	13,000株	-	-	13,000株

## 2. 自己株式に関する事項

該当事項はありません。

## 3. 新株予約権に関する事項

該当事項はありません。

## 4. 剰余金の配当に関する事項

該当事項はありません。

## （リース取引関係）

<借主側>

オペレーティング・リース取引

オペレーティング・リース取引のうち解約不能のものに係る未経過リース料

	前事業年度 平成30年3月31日	当事業年度 平成30年12月31日
1年内	-	16,800千円
1年超	-	64,400千円
合計	-	81,200千円

## （金融商品関係）

## 1. 金融商品の状況に関する事項

## (1) 金融商品に対する取組方針

当社は、投資信託の運用を業として行っております。

当社では保有する金融資産・負債から生ずる様々なリスクを横断的かつ効率的に管理し、財務の健全性の維持を図っております。

なお、余資運用に関しては、預金等安全性の高い金融資産で運用しております。

## (2) 金融商品の内容及びそのリスク並びにリスク管理体制

現金・預金は、国内通貨による預金等であり、短期間で決済されるため、為替変動リスクや価格変動リスクは殆どないと認識しております。金銭の信託は、主に債権等を裏付けとした証券化商品を運用対象としておりますが、保有している証券化商品の外部格付機関による格付評価が高いため、価格変動リスクは殆どないと認識しております。

また、営業債権である未収委託者報酬は、投資信託約款に基づき、信託財産から委託者に対して支払われる信託報酬の未払金額であり、信託財産は受託銀行において分別保管されているため、信用リスクは殆ど無いと認識しております。

投資有価証券は当社運用投資信託であり、当初自己設定および商品性維持を目的に保有しております。当該投資信託は為替変動リスクや価格変動リスクに晒されておりますが、投資金額はその目的に応じた額にとどめられており、リスクは極めて限定的であると認識しています。

未払費用につきましては、そのほとんどが一年以内で決済されます。



## 2. 金融商品の時価等に関する事項

貸借対照表計上額、時価、及びこれらの差額については、次のとおりであります。

前事業年度（平成30年3月31日）

（単位：千円）

	貸借対照表計上額	時価	差額
資産			
(1) 現金・預金	670,928	670,928	-
(2) 金銭の信託	1,300,000	1,300,000	-
(3) 未収委託者報酬	173,836	173,836	-
(4) 投資有価証券 其他有価証券	14,291	14,291	-
資産計	2,159,056	2,159,056	-
負債			
(1) 未払費用	94,055	94,055	-
(2) 未払法人税等	32,716	32,716	-
負債計	126,771	126,771	-

当事業年度（平成30年12月31日）

（単位：千円）

	貸借対照表計上額	時価	差額
資産			
(1) 現金・預金	749,355	749,355	-
(2) 金銭の信託	1,300,000	1,300,000	-
(3) 未収委託者報酬	118,904	118,904	-
(4) 投資有価証券 其他有価証券	39,373	39,373	-
資産計	2,207,633	2,207,633	-
負債			
(1) 未払費用	86,606	86,606	-
(2) 未払法人税等	6,212	6,212	-
負債計	92,818	92,818	-

## （注）1. 金融商品の時価の算定方法及び有価証券に関する事項

## 資産

(1)現金・預金 (2)金銭の信託 (3)未収委託者報酬

これらは短期間で決済されるため、時価は帳簿価額と類似していることから、当該帳簿価額によっております。

(4)投資有価証券

投資信託は公表されている基準価額によっております。

また、保有目的ごとの有価証券に関する事項については、注記事項「有価証券関係」をご参照ください。

## 負債

(1)未払費用 (2)未払法人税等

これらは短期間で決済されるため、時価は帳簿価額と類似していることから、当該帳簿価額によっております。

## 2. 金銭債権及び満期のある有価証券の決算日後の償還予定額

前事業年度（平成30年3月31日）

（単位：千円）

	1年以内	1年超 5年以内
現金・預金	670,928	-
金銭の信託	1,300,000	-
未収委託者報酬	173,836	-
投資有価証券		
その他有価証券のうち満期があるもの	-	-
合 計	2,144,764	-

当事業年度（平成30年12月31日）

（単位：千円）

	1年以内	1年超 5年以内
現金・預金	749,355	-
金銭の信託	1,300,000	-
未収委託者報酬	118,904	-
投資有価証券		
その他有価証券のうち満期があるもの	-	-
合 計	2,168,259	-

（有価証券関係）

## 1. その他有価証券

前事業年度（平成30年3月31日）

区分	貸借対照表計上額 （千円）	取得原価 （千円）	差額 （千円）
貸借対照表計上額が取得原価 を超えるもの			
（1）株式	-	-	-
（2）債券	-	-	-
（3）その他	-	-	-
小 計	-	-	-
貸借対照表計上額が取得原価 を超えないもの			
（1）株式	-	-	-
（2）債券	-	-	-
（3）その他	14,291	15,000	708
小 計	14,291	15,000	708
合 計	14,291	15,000	708

当事業年度（平成30年12月31日）

区分	貸借対照表計上額 (千円)	取得原価 (千円)	差額 (千円)
貸借対照表計上額が取得原価 を超えるもの			
(1) 株式	-	-	-
(2) 債券	-	-	-
(3) その他	-	-	-
小 計	-	-	-
貸借対照表計上額が取得原価 を超えないもの			
(1) 株式	-	-	-
(2) 債券	-	-	-
(3) その他	39,373	41,671	2,297
小 計	39,373	41,671	2,297
合 計	39,373	41,671	2,297

## 2. 売却したその他有価証券

前事業年度（自 平成29年4月1日 至 平成30年3月31日）

種類	売却額 (千円)	売却益の合計額 (千円)	売却損の合計額 (千円)
(1) 株式	-	-	-
(2) 債券	-	-	-
(3) その他	13,837	837	-
合計	13,837	837	-

当事業年度（自 平成30年4月1日 至 平成30年12月31日）

種類	売却額 (千円)	売却益の合計額 (千円)	売却損の合計額 (千円)
(1) 株式	-	-	-
(2) 債券	-	-	-
(3) その他	9,328	-	671
合計	9,328	-	671

(デリバティブ取引関係)

当社はデリバティブ取引を利用していないため、該当事項はありません。

## （退職給付関係）

## 1. 採用している退職給付制度の概略

当社は、確定給付型の制度として、退職一時金制度（非積立型制度）を設けております。

## 2. 確定給付制度

## (1) 退職給付債務の期首残高と期末残高の調整表

	前事業年度 (自平成29年4月 1日 至平成30年3月31日)	当事業年度 (自平成30年 4月 1日 至平成30年12月31日)
退職給付債務の期首残高	-	-
勤務費用	-	3,366千円
利息費用	-	-
数理計算上の差異の発生額	-	95千円
退職給付の支払額	-	-
過去勤務費用の発生額	-	-
退職給付債務の期末残高	-	3,461千円

## (2) 退職給付債務の期末残高と貸借対照表に計上された退職給付引当金の調整表

	前事業年度 (自平成29年4月 1日 至平成30年3月31日)	当事業年度 (自平成30年 4月 1日 至平成30年12月31日)
非積立制度の退職給付債務	-	3,461千円
未積立退職給付債務	-	3,461千円
未認識数理計算上の差異	-	95千円
未認識過去勤務費用	-	-
貸借対照表に計上された負債と資産の純額	-	3,366千円
退職給付引当金	-	3,366千円
貸借対照表に計上された負債と資産の純額	-	3,366千円

## (3) 退職給付費用及びその内訳項目の金額

	前事業年度 (自平成29年4月 1日 至平成30年3月31日)	当事業年度 (自平成30年 4月 1日 至平成30年12月31日)
勤務費用	-	3,366千円
利息費用	-	-
期待運用収益	-	-
数理計算上の差異の費用処理額	-	-
過去勤務費用の費用処理額	-	-
確定給付制度に係る退職給付費用	-	3,366千円

## (4) 数理計算上の計算基礎に関する事項

	前事業年度 (自平成29年4月 1日 至平成30年3月31日)	当事業年度 (自平成30年 4月 1日 至平成30年12月31日)
割引率	-	0.6%
長期期待運用収益率	-	-

予想昇給率

-

## （税効果会計関係）

## 1．繰延税金資産及び繰延税金負債の発生の主な原因別の内訳

	前事業年度 (平成30年3月31日)	当事業年度 (平成30年12月31日)
<b>繰延税金資産</b>		
未払費用	1,765千円	4,956千円
未払事業所税	214千円	201千円
未払事業税	2,512千円	1,083千円
賞与引当金	4,567千円	3,716千円
退職給付引当金	-	1,030千円
減価償却超過額	852千円	1,084千円
繰延資産	308千円	187千円
資産除去債務	1,745千円	1,745千円
その他有価証券評価差額金	216千円	703千円
その他	6,576千円	6,946千円
繰延税金資産小計	18,760千円	21,657千円
評価性引当金	8,322千円	8,692千円
繰延税金資産合計	10,438千円	12,964千円
<b>繰延税金負債</b>		
建物付属設備	1,265千円	1,134千円
繰延税金負債合計	1,265千円	1,134千円
繰延税金資産純額	9,172千円	11,830千円

## 2．法定実効税率と税効果会計適用後の法人税等の負担率との差異の原因となった主な項目別の内訳

	前事業年度 (平成30年3月31日)	当事業年度 (平成30年12月31日)
法定実効税率	30.86%	30.62%
（調整）		
所得拡大税制の特別控除	2.39%	4.89%
交際費等永久に損金に算入されない項目	0.59%	0.64%
住民税均等割等	0.10%	0.14%
評価性引当額の増減	0.88%	0.23%
その他	1.00%	0.75%
税効果会計適用後の法人税等の負担率	29.26%	25.98%

## （資産除去債務関係）

## 1. 当該資産除去債務の概要

建物賃貸借契約に基づき使用する建物等の、退去時における原状回復義務であります。

## 2. 当該資産除去債務の金額の算定方法

使用見込期間を10年と見積り、割引率を0%として資産除去債務の金額を計算しております。

## 3. 当該資産除去債務の総額の増減

	前事業年度 (自平成29年4月 1日 至平成30年3月31日)	当事業年度 (自平成30年 4月 1日 至平成30年12月31日)
期首残高	5,699千円	5,699千円
有形固定資産の取得に伴う増加額	-	-
時の経過による調整額	-	-
見積りの変更による増加額	-	-
資産除去債務の履行による減少額	-	-
期末残高	5,699千円	5,699千円

## （セグメント情報等）

## 〔セグメント情報〕

前事業年度（自 平成29年4月1日 至 平成30年3月31日）及び

当事業年度（自 平成30年4月1日 至 平成30年12月31日）

当社は、投資運用業、投資助言・代理業を主とした金融サービスの提供を行う単一セグメントであるため、記載を省略しております。

## 〔関連情報〕

前事業年度（自 平成29年4月1日 至 平成30年3月31日）

## 1 製品及びサービスごとの情報

(単位：千円)

	投資信託運用業務	投資一任業務	情報提供業務	合 計
外部顧客への営業収益	1,216,403	-	-	1,216,403

## 2 地域ごとの情報

## (1) 営業収益

本邦の外部顧客への営業収益に区分した金額が損益計算書の営業収益の90%を超えるため、地域ごとの営業収益の記載は省略しております。

## (2) 有形固定資産

本邦に所在している有形固定資産の金額が貸借対照表の有形固定資産の金額の90%を超えるため、地域ごとの有形固定資産の記載を省略しております。

## 3 主要な顧客ごとの情報

外部顧客への売上高のうち、損益計算書の売上高の10%以上を占める相手先がないため、記載はありません。

当事業年度（自 平成30年4月1日 至 平成30年12月31日）

## 1 製品及びサービスごとの情報

(単位：千円)

	投資信託運用業務	投資一任業務	情報提供業務	合 計
外部顧客への営業収益	924,875	-	-	924,875

## 2 地域ごとの情報

## (1) 営業収益

本邦の外部顧客への営業収益に区分した金額が損益計算書の営業収益の90%を超えるため、地域ごとの営業収益の記載は省略しております。

## (2) 有形固定資産

本邦に所在している有形固定資産の金額が貸借対照表の有形固定資産の金額の90%を超えるため、地域ごとの有形固定資産の記載を省略しております。

## 3 主要な顧客ごとの情報

外部顧客への売上高のうち、損益計算書の売上高の10%以上を占める相手先がないため、記載はありません。

## [ 報告セグメントごとの固定資産の減損損失に関する情報 ]

該当事項はありません。

## [ 報告セグメントごとののれんの償却額及び未償却残高に関する情報 ]

該当事項はありません。

## [ 報告セグメントごとの負ののれん発生益に関する情報 ]

該当事項はありません。



## （関連当事者情報）

## 1. 関連当事者との取引

財務諸表提出会社と同一の親会社を持つ会社

前事業年度（自 平成29年4月1日 至 平成30年3月31日）

種類	会社等の名称	所在地	資本金又は出資金 (百万円)	事業の内容又は職業	議決権等の被所有割合	関係内容		取引の内容	取引金額 (千円)	科目	期末残高 (千円)
						役員の兼任等	事業上の関係				
兄弟会社	楽天証券株式会社	東京都世田谷区	7,495 (平成30年3月31日現在)	インターネット証券取引サービス業		兼任 2人	当社投資信託の募集の取扱い等	証券投資信託の代行手数料等 出向者の人件費等	225,276  16,083	未払費用	22,288

当事業年度（自 平成30年4月1日 至 平成30年12月31日）

種類	会社等の名称	所在地	資本金又は出資金 (百万円)	事業の内容又は職業	議決権等の被所有割合	関係内容		取引の内容	取引金額 (千円)	科目	期末残高 (千円)
						役員の兼任等	事業上の関係				
兄弟会社	楽天証券株式会社	東京都世田谷区	7,495 (平成30年12月31日現在)	インターネット証券取引サービス業		兼任 2人	当社投資信託の募集の取扱い等	証券投資信託の代行手数料等 出向者の人件費等	151,731  18,126	未払費用	25,055

- （注） 1. 上記の金額のうち、取引金額には消費税等が含まれておらず、期末残高には消費税等が含まれております。  
2. 証券投資信託の代行手数料については、一般取引先に対する取引条件と同様に決定しております。

## 2. 親会社又は重要な関連会社に関する注記

## 親会社情報

楽天株式会社（東京証券取引所に上場）

## （1株当たり情報）

	前事業年度 （自平成29年4月 1日 至平成30年3月31日）	当事業年度 （自平成30年 4月 1日 至平成30年12月31日）
1株当たり純資産額	157,370円98銭	166,405円14銭
1株当たり当期純利益金額	15,064円45銭	9,118円97銭

（注） 1. 潜在株式調整後1株当たり当期純利益金額については、潜在株式が存在しないため記載しておりません。

2. 1株当たり当期純利益金額の算定上の基礎は、以下のとおりであります。

項 目	前事業年度 （自平成29年4月 1日 至平成30年3月31日）	当事業年度 （自平成30年 4月 1日 至平成30年12月31日）
1株当たり当期純利益金額		
当期純利益金額（千円）	195,837	118,546
普通株主に帰属しない金額（千円）	-	-
普通株式に係る当期純利益金額（千円）	195,837	118,546
普通株式の期中平均株式数（株）	13,000.00	13,000.00

## （重要な後発事象）

該当事項はありません。

## 4【利害関係人との取引制限】

委託会社は、「金融商品取引法」の定めるところにより、利害関係人との取引について、次に掲げる行為が禁止されています。

- (1) 自己またはその取締役との間における取引を行うことを内容とした運用を行うこと（投資者の保護に欠け、もしくは取引の公正を害し、または金融商品取引業の信用を失墜させるおそれがないものとして内閣府令で定めるものを除きます。）。
- (2) 運用財産相互間において取引を行うことを内容とした運用を行うこと（投資者の保護に欠け、もしくは取引の公正を害し、または金融商品取引業の信用を失墜させるおそれがないものとして内閣府令で定めるものを除きます。）。
- (3) 通常の取引の条件と異なる条件であって取引の公正を害するおそれのある条件で、委託会社の親法人等（委託会社の総株主等の議決権の過半数を保有していることその他の当該金融商品取引業者と密接な関係を有する法人その他の団体として政令で定める要件に該当する者をいいます。以下（4）および（5）において同じ。）または子法人等（委託会社が総株主等の議決権の過半数を保有していることその他の当該金融商品取引業者と密接な関係を有する法人その他の団体として政令で定める要件に該当する者をいいます。以下同じ。）と有価証券の売買その他の取引または店頭デリバティブ取引を行うこと。
- (4) 委託会社の親法人等または子法人等の利益を図るため、その行う投資運用業に関して運用の方針、運用財産の額もしくは市場の状況に照らして不必要な取引を行うことを内容とした運用を行うこと。
- (5) 上記（3）および（4）に掲げるもののほか、委託会社の親法人等または子法人等が関与する行為であって、投資者の保護に欠け、もしくは取引の公正を害し、または金融商品取引業の信用を失墜させるおそれがあるものとして内閣府令で定める行為。

## 5【その他】

### (1) 定款の変更

委託会社の定款の変更に関しては、株主総会の決議が必要です。

### (2) 訴訟事件その他の重要事項

委託会社および当ファンドに重要な影響を与えた事実、または与えると予想される事実はありません。

## 第2【その他の関係法人の概況】

### 1【名称、資本金の額及び事業の内容】

#### (1) 受託会社

名称	資本金の額 (2019年5月末日現在)	事業の内容
三井住友信託銀行株式会社 (再信託受託会社：日本トラスティ・サービス信託銀行株式会社)	三井住友信託銀行 342,037百万円 (日本トラスティ・サービス信託銀行 51,000百万円)	銀行法に基づき銀行業を営むとともに、金融機関の信託業務の兼営等に関する法律（兼営法）に基づき信託業務を営んでいます。

#### <再信託受託会社の概要>

名称 : 日本トラスティ・サービス信託銀行株式会社  
 設立年月日 : 2000年6月20日  
 業務の概要 : 銀行法に基づき銀行業を営むとともに、金融機関の信託業務の兼営に関する法律に基づき信託業務を営んでいます。

#### (2) 販売会社

名称	資本金の額 (2019年5月末日現在)	事業の内容
楽天証券株式会社	7,495百万円	金融商品取引法に定める第一種金融商品取引業を営んでいます。
株式会社SBI証券	48,323百万円	
岡三オンライン証券株式会社	2,500百万円	
スルガ銀行株式会社	30,043百万円	銀行法に基づき銀行業を営んでいます。

スルガ銀行株式会社は、楽天ボラティリティ・ファンド（毎月分配型）のみの取扱いとなります。

## 2【関係業務の概要】

### (1) 受託会社

当ファンドの受託者として、信託財産の保管・管理・基準価額の計算等を行います。なお、信託業務の一部につき日本トラスティ・サービス信託銀行に再信託することができます。

### (2) 販売会社

ファンドの取扱販売会社として、受益権の募集の取扱い、販売および一部解約に関する事務、収益分配金の再投資に関する事務、一部解約金・収益分配金・償還金の支払いに関する事務等を行います。

### 3【資本関係】

(1) 受託会社

該当事項はありません。

(2) 販売会社

該当事項はありません。

### 第3【その他】

- (1) 目論見書の表紙および裏表紙に、委託会社の名称および本店の所在地、委託会社および当ファンドのロゴマークや図案を表示し、イラストや写真等を採用することがあります。また、目論見書の表紙に、当ファンドの概略的性格を表示する文言を記載することがあります。
- (2) 目論見書の表紙～本文の前までの記載等について
- 金融商品取引法（昭和23年法律第25号）第13条の規定に基づく目論見書である旨を記載することがあります。
- 目論見書の別称として「投資信託説明書（交付目論見書）」または「投資信託説明書（請求目論見書）」という名称を使用することがあります。
- 委託会社等の情報、受託会社に関する情報を記載することがあります。
- 詳細な情報の入手方法として、以下の事項を記載することがあります。
- ・委託会社のホームページアドレス、電話番号および受付時間帯等
  - ・請求目論見書の入手方法および投資信託約款が請求目論見書に掲載されている旨
- 使用開始日を記載することがあります。
- 届出の効力に関する事項について、次に掲げるいずれかの内容を記載することがあります。
- ・届出をした日および当該届出の効力発生の有無を確認する方法
  - ・届出をした日および届出が効力を生じている旨、効力発生日
- 次の事項を記載することがあります。
- ・投資信託財産が受託会社において、信託法に基づき分別管理されている旨
  - ・請求目論見書は投資者の請求により販売会社から交付される旨および当該請求を行った場合にはその旨の記録をしておくべき旨
  - ・「ご購入に際しては、本書の内容を十分にお読みください。」との趣旨を示す記載
- ファンドの形態等を記載することがあります。
- (3) 交付目論見書に記載する運用状況に関する情報等は、適宜更新することがあります。
- (4) 請求目論見書に当ファンドの投資信託約款の全文を記載することがあります。

## 独立監査人の監査報告書

平成31年2月20日

楽天投信投資顧問株式会社

取締役会 御 中

EY新日本有限責任監査法人

指定有限責任社員  
業務執行社員 公認会計士 伊藤 志保 印指定有限責任社員  
業務執行社員 公認会計士 福村 寛 印

当監査法人は、金融商品取引法第193条の2第1項の規定に基づく監査証明を行うため、「委託会社等の経理状況」に掲げられている楽天投信投資顧問株式会社の平成30年4月1日から平成30年12月31日までの第13期事業年度の財務諸表、すなわち、貸借対照表、損益計算書、株主資本等変動計算書、重要な会計方針及びその他の注記について監査を行った。

## 財務諸表に対する経営者の責任

経営者の責任は、我が国において一般に公正妥当と認められる企業会計の基準に準拠して財務諸表を作成し適正に表示することにある。これには、不正又は誤謬による重要な虚偽表示のない財務諸表を作成し適正に表示するために経営者が必要と判断した内部統制を整備及び運用することが含まれる。

## 監査人の責任

当監査法人の責任は、当監査法人が実施した監査に基づいて、独立の立場から財務諸表に対する意見を表明することにある。当監査法人は、我が国において一般に公正妥当と認められる監査の基準に準拠して監査を行った。監査の基準は、当監査法人に財務諸表に重要な虚偽表示がないかどうかについて合理的な保証を得るために、監査計画を策定し、これに基づき監査を実施することを求めている。

監査においては、財務諸表の金額及び開示について監査証拠を入手するための手続が実施される。監査手続は、当監査法人の判断により、不正又は誤謬による財務諸表の重要な虚偽表示のリスクの評価に基づいて選択及び適用される。財務諸表監査の目的は、内部統制の有効性について意見表明するためのものではないが、当監査法人は、リスク評価の実施に際して、状況に応じた適切な監査手続を立案するために、財務諸表の作成と適正な表示に関連する内部統制を検討する。また、監査には、経営者が採用した会計方針及びその適用方法並びに経営者によって行われた見積りの評価も含め全体としての財務諸表の表示を検討することが含まれる。

当監査法人は、意見表明の基礎となる十分かつ適切な監査証拠を入手したと判断している。

## 監査意見

当監査法人は、上記の財務諸表が、我が国において一般に公正妥当と認められる企業会計の基準に準拠して、楽天投信投資顧問株式会社の平成30年12月31日現在の財政状態及び同日をもって終了する事業年度の経営成績をすべての重要な点において適正に表示しているものと認める。

## 利害関係

会社と当監査法人又は業務執行社員との間には、公認会計士法の規定により記載すべき利害関係はない。

以 上

( ) 1 . 上記は、監査報告書の原本に記載された事項を電子化したものであり、その原本は当社が別途保管しております。

2 . X B R L データは監査の対象には含まれていません。



## 独立監査人の監査報告書

令和元年5月31日

楽天投信投資顧問株式会社

取締役会 御 中

EY新日本有限責任監査法人

指定有限責任社員 業務執行社員	公認会計士	伊藤 志保 印
指定有限責任社員 業務執行社員	公認会計士	福村 寛 印

当監査法人は、金融商品取引法第193条の2第1項の規定に基づく監査証明を行うため、「ファンドの経理状況」に掲げられている楽天ボラティリティ・ファンド（毎月分配型）の平成30年10月13日から平成31年4月12日までの特定期間の財務諸表、すなわち、貸借対照表、損益及び剰余金計算書、注記表並びに附属明細表について監査を行った。

## 財務諸表に対する経営者の責任

経営者の責任は、我が国において一般に公正妥当と認められる企業会計の基準に準拠して財務諸表を作成し適正に表示することにある。これには、不正又は誤謬による重要な虚偽表示のない財務諸表を作成し適正に表示するために経営者が必要と判断した内部統制を整備及び運用することが含まれる。

## 監査人の責任

当監査法人の責任は、当監査法人が実施した監査に基づいて、独立の立場から財務諸表に対する意見を表明することにある。当監査法人は、我が国において一般に公正妥当と認められる監査の基準に準拠して監査を行った。監査の基準は、当監査法人に財務諸表に重要な虚偽表示がないかどうかについて合理的な保証を得るために、監査計画を策定し、これに基づき監査を実施することを求めている。

監査においては、財務諸表の金額及び開示について監査証拠を入手するための手続が実施される。監査手続は、当監査法人の判断により、不正又は誤謬による財務諸表の重要な虚偽表示のリスクの評価に基づいて選択及び適用される。財務諸表監査の目的は、内部統制の有効性について意見表明するためのものではないが、当監査法人は、リスク評価の実施に際して、状況に応じた適切な監査手続を立案するために、財務諸表の作成と適正な表示に関連する内部統制を検討する。また、監査には、経営者が採用した会計方針及びその適用方法並びに経営者によって行われた見積りの評価も含め全体としての財務諸表の表示を検討することが含まれる。

当監査法人は、意見表明の基礎となる十分かつ適切な監査証拠を入手したと判断している。

## 監査意見

当監査法人は、上記の財務諸表が、我が国において一般に公正妥当と認められる企業会計の基準に準拠して、楽天ボラティリティ・ファンド（毎月分配型）の平成31年4月12日現在の信託財産の状態及び同日をもって終了する特定期間の損益の状況をすべての重要な点において適正に表示しているものと認める。

## 利害関係

楽天投信投資顧問株式会社及びファンドと当監査法人又は業務執行社員との間には、公認会計士法の規定により記載すべき利害関係はない。

以 上

- ( ) 1 . 上記は、監査報告書の原本に記載された事項を電子化したものであり、その原本は当社が別途保管しております。
- 2 . X B R L データは監査の対象には含まれていません。

## 独立監査人の監査報告書

令和元年5月31日

楽天投信投資顧問株式会社

取締役会 御 中

EY新日本有限責任監査法人

指定有限責任社員 業務執行社員	公認会計士	伊藤 志保 印
指定有限責任社員 業務執行社員	公認会計士	福村 寛 印

当監査法人は、金融商品取引法第193条の2第1項の規定に基づく監査証明を行うため、「ファンドの経理状況」に掲げられている楽天ボラティリティ・ファンド（資産成長型）の平成30年10月13日から平成31年4月12日までの計算期間の財務諸表、すなわち、貸借対照表、損益及び剰余金計算書、注記表並びに附属明細表について監査を行った。

## 財務諸表に対する経営者の責任

経営者の責任は、我が国において一般に公正妥当と認められる企業会計の基準に準拠して財務諸表を作成し適正に表示することにある。これには、不正又は誤謬による重要な虚偽表示のない財務諸表を作成し適正に表示するために経営者が必要と判断した内部統制を整備及び運用することが含まれる。

## 監査人の責任

当監査法人の責任は、当監査法人が実施した監査に基づいて、独立の立場から財務諸表に対する意見を表明することにある。当監査法人は、我が国において一般に公正妥当と認められる監査の基準に準拠して監査を行った。監査の基準は、当監査法人に財務諸表に重要な虚偽表示がないかどうかについて合理的な保証を得るために、監査計画を策定し、これに基づき監査を実施することを求めている。

監査においては、財務諸表の金額及び開示について監査証拠を入手するための手続が実施される。監査手続は、当監査法人の判断により、不正又は誤謬による財務諸表の重要な虚偽表示のリスクの評価に基づいて選択及び適用される。財務諸表監査の目的は、内部統制の有効性について意見表明するためのものではないが、当監査法人は、リスク評価の実施に際して、状況に応じた適切な監査手続を立案するために、財務諸表の作成と適正な表示に関連する内部統制を検討する。また、監査には、経営者が採用した会計方針及びその適用方法並びに経営者によって行われた見積りの評価も含め全体としての財務諸表の表示を検討することが含まれる。

当監査法人は、意見表明の基礎となる十分かつ適切な監査証拠を入手したと判断している。

## 監査意見

当監査法人は、上記の財務諸表が、我が国において一般に公正妥当と認められる企業会計の基準に準拠して、楽天ボラティリティ・ファンド（資産成長型）の平成31年4月12日現在の信託財産の状態及び同日をもって終了する計算期間の損益の状況をすべての重要な点において適正に表示しているものと認める。

## 利害関係

楽天投信投資顧問株式会社及びファンドと当監査法人又は業務執行社員との間には、公認会計士法の規定により記載すべき利害関係はない。

以 上

- ( ) 1 . 上記は、監査報告書の原本に記載された事項を電子化したものであり、その原本は当社が別途保管しております。
- 2 . X B R L データは監査の対象には含まれていません。