

【表紙】

【提出書類】	有価証券届出書
【提出先】	関東財務局長殿
【提出日】	平成30年7月26日提出
【発行者名】	アムンディ・ジャパン株式会社
【代表者の役職氏名】	代表取締役 ローラン・ベルティオ
【本店の所在の場所】	東京都千代田区内幸町一丁目2番2号
【事務連絡者氏名】	麿 隆敏
【電話番号】	03-3593-5957
【届出の対象とした募集（売出） 内国投資信託受益証券に係るファ ンドの名称】	アムンディ・欧州C Bファンド（米ドルコース）＜毎月決算型＞ アムンディ・欧州C Bファンド（トルコリラコース）＜毎月決算 型＞ アムンディ・欧州C Bファンド（トルコリラコース）＜年2回決 算型＞
【届出の対象とした募集（売出） 内国投資信託受益証券の金額】	各ファンドにつき 継続募集額 上限 2,000億円
【縦覧に供する場所】	該当事項はありません。

第一部【証券情報】

（１）【ファンドの名称】

- アムンディ・欧州CBファンド（米ドルコース）＜毎月決算型＞
- アムンディ・欧州CBファンド（トルコリラコース）＜毎月決算型＞
- アムンディ・欧州CBファンド（トルコリラコース）＜年２回決算型＞

以上を総称して「アムンディ・欧州CBファンド（通貨選択型）」、「全コース」または「ファンド」という場合、あるいは個別に「各ファンド」という場合があります。

（２）【内国投資信託受益証券の形態等】

追加型証券投資信託の受益権です。

ファンドの受益権は、「社債、株式等の振替に関する法律」（以下「社振法」といいます。）の規定の適用を受けており、受益権の帰属は、後記の「(11) 振替機関に関する事項」に記載の振替機関および当該振替機関の下位の口座管理機関（社振法第２条に規定する「口座管理機関」をいい、振替機関を含め、以下「振替機関等」といいます。）の振替口座簿に記載または記録されることにより定まります（以下、振替口座簿に記載または記録されることにより定まる受益権を「振替受益権」といいます。）。委託会社は、やむを得ない事情等がある場合を除き、当該振替受益権を表示する受益証券を発行しません。また、振替受益権には無記名式や記名式の形態はありません。

委託会社の依頼により、信用格付業者から提供され、もしくは閲覧に供された信用格付または信用格付業者から提供され、もしくは閲覧に供される予定の信用格付はありません。

（３）【発行（売出）価額の総額】

各ファンド2,000億円を上限とします。

（４）【発行（売出）価格】

発行価格

取得申込受付日の翌々営業日の基準価額 とします。

「基準価額」とは、投資信託財産に属する資産を時価評価して得た投資信託財産の資産総額から負債総額を控除した金額（以下「純資産総額」といいます。）を、計算日における受益権総口数で除した受益権１口当たりの価額をいいます。ただし、便宜上1万口あたりに換算した価額で表示されることがあります。

基準価額は、組入有価証券等の値動き等の影響により日々変動します。

基準価額の照会方法

ファンドの基準価額については、委託会社が指定する販売会社または委託会社（「(12) その他 その他」のお問合せ先にご照会ください。）にお問合せください。

（５）【申込手数料】

取得申込受付日の翌々営業日の基準価額に、販売会社が独自に定める料率を乗じて得た金額とします。本書作成日現在の料率上限は3.24%（税抜3.0%）です。

「自動けいぞく投資コース」で収益分配金を再投資する場合には、申込手数料はありません。

詳しくは販売会社（販売会社については「(12) その他 その他」のお問合せ先にご照会ください。）にお問合せください。

販売会社によっては「スイッチング」（ある投資信託の換金による手取額をもって、その換金の申込受付日に、他の投資信託の取得のお申込みを行うこと）によるファンドの取得申込みを

取扱う場合があります。スイッチングは、販売会社でお買付いただいたファンドのうち、当該販売会社が指定するファンド間において可能です。スイッチングの際には、購入時および換金時と同様に、費用・税金がかかる場合があります。スイッチングのお取扱い内容は販売会社によって異なりますので、ご注意ください。

スイッチングの取扱い等についての詳細は、販売会社にお問合せください。

(6) 【申込単位】

販売会社が定める申込単位とします。詳しくは販売会社にお問合せください。

(7) 【申込期間】

平成30年7月27日から平成30年10月18日まで

なお、申込期間は、上記期間満了前に有価証券届出書を提出することによって更新されます。

ただし、ファンドの取得申込日がユーロネクストの休業日、フランスの祝休日、ルクセンブルクの銀行休業日のいずれかに該当する場合、または12月24日に当たる場合は、お申し込みできません。

(8) 【申込取扱場所】

申込取扱場所(「販売会社」)については、後記「(12)その他 その他」のお問合せ先にご照会ください。

*販売会社によっては、お取扱いコース、購入・換金のお申込みの方法ならびに単位および分配金のお取扱い等が異なる場合があります。詳しくは販売会社にお問合せください。

(9) 【払込期日】

ファンドの取得申込者は、販売会社に取引口座を開設のうえ、販売会社に対しファンドの取得申込みを行います。ファンドの取得申込者は、販売会社が定める期日(詳しくは販売会社にお問合せください。)までに取得申込総金額を当該販売会社において支払うものとします。ファンドの振替受益権にかかる各取得申込日における発行価額の総額は、追加信託が行われる日に、販売会社より委託会社の指定する口座を経由して受託会社の指定するファンド口座に払込まれます。

取得申込総金額とは、発行価格に取得申込口数を乗じた額に、申込手数料を加えた金額をいいます。

(10) 【払込取扱場所】

払込みは、お申込みの販売会社で取扱います。なお、取扱店等、ご不明な点については販売会社にお問合せください。

(11) 【振替機関に関する事項】

ファンドの振替受益権の振替機関は下記のとおりです。

株式会社証券保管振替機構

（ 1 2 ）【その他】

取得申込みの方法等

ファンドの取得申込者は、販売会社取引口座を開設のうえ、販売会社に対しファンドの取得申込みを行います。

ファンドの取得申込みには、収益分配金の受取方法により「一般コース」と「自動けいぞく投資コース」とがあります。取扱う申込コースおよびその名称は販売会社により異なる場合があります。「自動けいぞく投資コース」を選択する場合は、販売会社との間で別に定める契約を締結していただきます。詳しくは販売会社にお問合せください。

取得申込みの受付は、原則として販売会社の毎営業日の午後3時までとします。ただし、所定の時間までに取得申込みが行われ、かつ、それにかかる販売会社所定の事務手続きが完了したものを当日の受付分とさせていただきます。これを過ぎてからの取得のお申込みは、翌営業日の取扱いとなります。販売会社により異なる場合があります。詳しくは販売会社にお問合せください。

また、申込期間において、取得申込日がユーロネクストの休業日、フランスの祝休日、ルクセンブルクの銀行休業日のいずれかに該当する場合、または12月24日に当たる場合は、取得申込みの受付を行いません。

なお、お取扱いの各ファンド、購入・換金のお申込みの方法ならびに単位および分配金のお取扱い等について、販売会社によって異なる場合があります。詳しくは販売会社にお問合せください。

取得申込受付の中止

委託会社は、金融商品取引所（本書において、金融商品取引法第2条第16項に規定する金融商品取引所および金融商品取引法第2条第8項第3号口に規定する外国金融商品市場を「取引所」といい、取引所のうち、有価証券の売買または金融商品取引法第28条第8項第3号もしくは同項第5号の取引を行う市場および当該市場を開設するものを「金融商品取引所」といいます。以下同じ。）等における取引の停止、決済機能の停止、外国為替取引の停止、その他やむを得ない事情があるときは、ファンドの取得申込みの受付を中止すること、および既に受け付けた取得申込みの受付を取消することができます。

日本以外の地域における発行

該当事項はありません。

振替受益権について

ファンドの受益権は、投資信託振替制度（以下「振替制度」といいます。）の振替受益権であり、社振法の規定の適用を受け、前述「(11) 振替機関に関する事項」に記載の振替機関の振替業にかかる業務規程等の規則にしたがって取扱われるものとします。

ファンドの収益分配金、償還金、解約（換金）代金は、社振法および上記「(11) 振替機関に関する事項」に記載の振替機関の業務規程その他の規則にしたがって支払われます。

（ご参考）

投資信託振替制度とは、

- ・ファンドの受益権の発生、消滅、移転をコンピュータシステムにて管理します。
- ・ファンドの設定、解約、償還等がコンピュータシステム上の帳簿（「振替口座簿」といいます。）への記載・記録によって行われますので、受益証券は発行されません。

クーリング・オフ制度（金融商品取引法第37条の6）の適用

該当事項はありません。

その他

委託会社へのお問合せ先

アムンディ・ジャパン株式会社

お客様サポートライン 0120-202-900(フリーダイヤル)

受付は委託会社の営業日の午前9時から午後5時まで

ホームページアドレス : <http://www.amundi.co.jp>

第二部【ファンド情報】

第1【ファンドの状況】

1【ファンドの性格】

(1)【ファンドの目的及び基本的性格】

ファンドの目的

中長期的な投資信託財産の成長を図ることを目的として運用を行います。

ファンドの基本的性格

ファンドは追加型投信 / 海外 / その他資産（転換社債）に属します。

商品分類については一般社団法人投資信託協会「商品分類に関する指針」に基づき分類しております。

商品分類表 < 毎月決算型 / 年2回決算型共通 >

単位型・追加型	投資対象地域	投資対象資産 (収益の源泉)
単位型	国内	株式 債券 不動産投信
	海外	
追加型	内外	その他資産（転換社債）
		資産複合

(注) ファンドが該当する商品分類を網掛け表示しています。

なお、ファンドが該当する各分類（表の網掛け部分）の定義は以下のとおりとなっております。

追加型投信	一度設定されたファンドであっても、その後追加設定が行われ従来の投資信託財産とともに運用されるファンドをいいます。
海外	目論見書または投資信託約款において、組入資産による主たる投資収益が実質的に海外の資産を源泉とする旨の記載があるものをいいます。
その他資産 (転換社債)	目論見書または投資信託約款において、組入資産による主たる投資収益が実質的にその他資産（転換社債）を源泉とする旨の記載があるものをいいます。

属性区分表＜毎月決算型＞

投資対象資産	決算頻度	投資対象地域	投資形態	為替ヘッジ
株式 一般 大型株 中小型株	年1回	グローバル		
	年2回	日本		
債券 一般 公債 社債 その他債券 クレジット属性 () 不動産投信	年4回	北米	ファミリー ファンド	なし
		欧州		
	年6回 (隔月)	アジア		
		オセアニア		
年12回 (毎月)	中南米	ファンド・オブ ・ファンズ		
アフリカ				
その他資産 (投資信託証券 (転換社債))*	日々	中近東(中東)		
	その他 ()	エマージング		
資産複合 () 資産配分固定型 資産配分変更型	日々	中近東(中東)		
	その他 ()	エマージング		

(注) ファンドが該当する属性区分を網掛け表示しています。

属性区分に記載している「為替ヘッジ」は、対円での為替リスクに対するヘッジの有無を記載しております。

属性区分表＜年2回決算型＞

投資対象資産	決算頻度	投資対象地域	投資形態	為替ヘッジ
株式 一般 大型株 中小型株	年1回	グローバル		
	年2回	日本		
債券 一般 公債 社債 その他債券 クレジット属性 () 不動産投信	年4回	北米	ファミリー ファンド	なし
		欧州		
	年6回 (隔月)	アジア		
		オセアニア		
年12回 (毎月)	中南米	ファンド・オブ ・ファンズ		
アフリカ				
その他資産 (投資信託証券 (転換社債))*	日々	中近東(中東)		
	その他 ()	エマージング		
資産複合 () 資産配分固定型 資産配分変更型	日々	中近東(中東)		
	その他 ()	エマージング		

（注）ファンドが該当する属性区分を網掛け表示しています。

属性区分に記載している「為替ヘッジ」は、対円での為替リスクに対するヘッジの有無を記載しております。

なお、ファンドが該当する各分類（表の網掛け部分）の定義は以下のとおりとなっています。

その他資産（投資信託証券（転換社債））	目論見書または投資信託約款において、組入れている資産が主として投資信託証券であり、実質的に転換社債を投資対象とする旨の記載があるものをいいます。
年12回（毎月）	目論見書または投資信託約款において、年12回（毎月）決算する旨の記載があるものをいいます。
年2回	目論見書または投資信託約款において、年2回決算する旨の記載があるものをいいます。
欧州	目論見書または投資信託約款において、組入資産による投資収益が欧州地域の資産を源泉とする旨の記載があるものをいいます。
ファンド・オブ・ファンズ	「投資信託等の運用に関する規則」第2条に規定するファンド・オブ・ファンズをいいます。
為替ヘッジなし	目論見書または投資信託約款において、為替のヘッジを行わない旨の記載があるものまたは為替のヘッジを行う旨の記載がないものをいいます。

* 各ファンドは、ファンド・オブ・ファンズ方式で運用されます。このため組入れている資産を示す属性区分上の投資対象資産（その他資産（投資信託証券（転換社債）））と収益の源泉となる資産を示す商品分類上の投資対象資産（その他資産（転換社債））とが異なります。

商品分類表および属性区分表に記載された当該ファンドにかかる定義（上記網掛け部分）以外の定義については、一般社団法人投資信託協会のホームページ（<http://www.toushin.or.jp/>）をご参照ください。

信託金の限度額

各ファンドの信託金の限度額は、各2,000億円です。

ただし、委託会社は受託会社と合意のうえ、当該限度額を変更することができます。

ファンドの特色

2018年5月18日の書面による決議の結果、「アムンディ・欧州CBファンド(通貨選択型)」が主要投資対象とする外国籍投資信託の入替を行う投資信託約款の変更が可決されましたので、主要投資対象を「ストラクチャー欧州コンバーチブル」から「Amundi Funds-コンバーチブル・ヨーロッパ」へ入替を行いました。

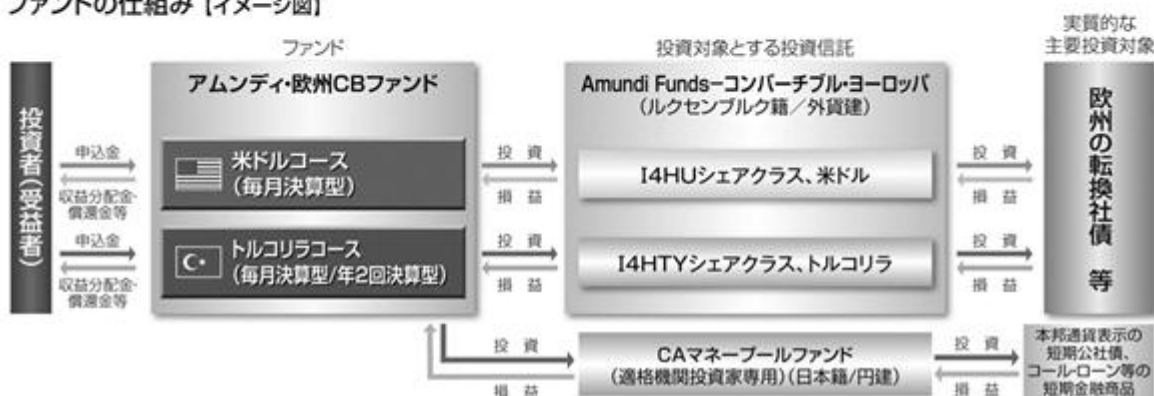
1 各ファンドは、欧州の転換社債(Convertible Bonds、以下CB)を実質的な主要投資対象とします。

- 各ファンドは、欧州の転換社債(CB)を主要投資対象とする外貨建の外国籍投資信託「Amundi Funds-コンバーチブル・ヨーロッパ」と、円建の国内籍投資信託「CAMマネーブルファンド(適格機関投資家専用)」を投資対象とするファンド・オブ・ファンズ方式*で運用します。

*ファンド・オブ・ファンズとは複数の投資信託証券に投資する投資信託のことをいいます。投資信託証券を以下、「投資信託」と記載します。

- 欧州の転換社債の運用は、アムンディ アセットマネジメントが行います。

ファンドの仕組み【イメージ図】



*各ファンドの「Amundi Funds-コンバーチブル・ヨーロッパ」への投資比率は、原則として90%以上とすることを基本とします。

2 ファンドは、投資する外国籍投資信託における為替取引が異なるコース(米ドルコース、トルコリラコース)と決算頻度の組み合わせによる計3本のファンドから構成されています。

- ユーロ売り/取引対象通貨買いの為替取引を行います。

<ファンドの収益源/基準価額変動要因のイメージ>

			為替取引による プレミアム/コスト		為替変動
米ドルコース(毎月決算型)	欧州の転換社債(CB)	+	ユーロ/米ドル	+	円/米ドル
トルコリラコース(毎月決算型/年2回決算型)		+	ユーロ/トルコリラ	+	円/トルコリラ

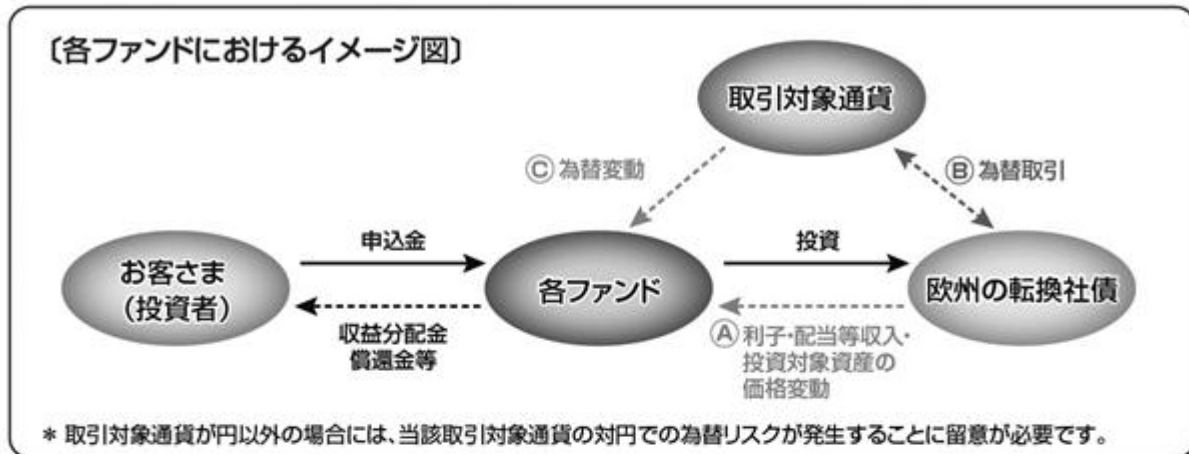
*本書での「取引対象通貨」は、「米ドル」、「トルコリラ」を指します。

*為替取引を行う際に外国籍投資信託が保有する実質的なユーロ建資産額と為替取引額を一致させることができないため、主に円に対するユーロの為替変動の影響を受ける場合があります。

◆資金動向および市況動向等によっては、上記のような運用ができない場合があります。

〔通貨選択型投資信託の収益のイメージ〕

- 通貨選択型の投資信託は、株式や債券などの投資対象資産への投資に加えて、為替取引の対象通貨を選択できるように設計された投資信託です。なお、各ファンドの実質的な投資対象資産は欧州の転換社債です。



* 各ファンドは、実際の運用においてはファンド・オブ・ファンズ方式により運用を行います。

- 各ファンドの収益源としては、以下の3つの要素が挙げられます。これらの収益源に相応してリスクが内在していることに注意が必要です。



収益を得られるケース	<ul style="list-style-type: none"> 金利の低下 発行体の信用状況の改善 転換対象株式の株価の上昇等 	<ul style="list-style-type: none"> 取引対象通貨の短期金利 > ユーロの短期金利 	<ul style="list-style-type: none"> 円に対して取引対象通貨高
	<p>↑</p> <p>CB価格の上昇</p> <p>↓</p> <p>CB価格の下落</p>	<p>↑</p> <p>プレミアム(金利差相当分の収益)の発生</p> <p>↓</p> <p>コスト(金利差相当分の費用)の発生</p>	<p>↑</p> <p>為替差益の発生</p> <p>↓</p> <p>為替差損の発生</p>
損失やコストが発生するケース	<ul style="list-style-type: none"> 金利の上昇 発行体の信用状況の悪化 転換対象株式の株価の下落等 	<ul style="list-style-type: none"> 取引対象通貨の短期金利 < ユーロの短期金利 	<ul style="list-style-type: none"> 円に対して取引対象通貨安

* 市況動向等によっては、上記の通りにならない場合があります。

3. 毎月決算型の各ファンドは、毎決算時（原則として毎月18日。休業日の場合は翌営業日）に、原則として収益分配方針に基づき収益分配を行います。

年2回決算型のファンドは、毎決算時（原則として毎年1月および7月の各18日。休業日の場合は翌営業日）に、原則として収益分配方針に基づき収益分配を行います。

分配対象額の範囲は、経費控除後の繰越分を含めた配当等収益と売買益（評価益を含みます）等の全額とします。

分配金額は、委託会社が基準価額水準および市況動向等を勘案して決定します。

ただし、分配対象額が少額の場合には分配を行わないこともあります。したがって、将来の分配金の支払いおよびその金額について保証するものではありません。

留保益の運用については特に制限を設けず、委託会社の判断に基づき元本部分と同一の運用を行います。

〔収益分配金に関する留意事項〕

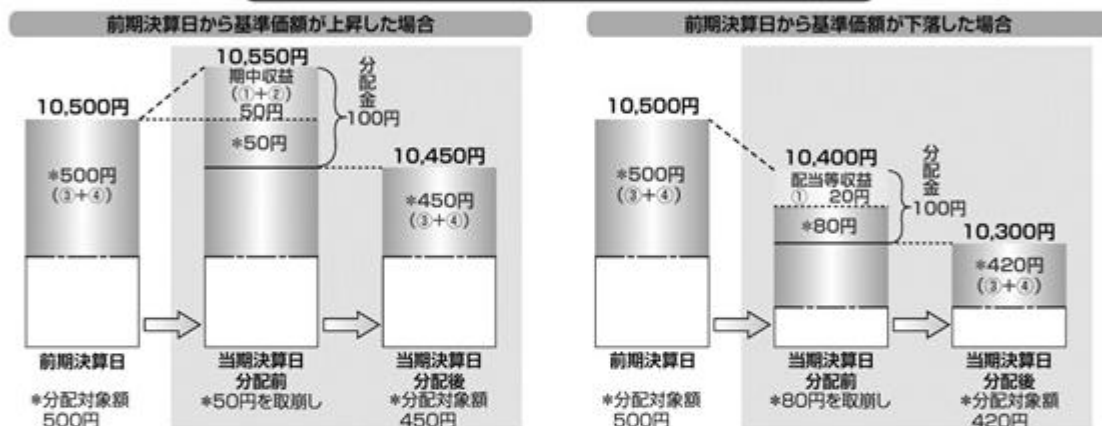
●分配金は、預貯金の利息とは異なり、投資信託の純資産から支払われますので、分配金が支払われると、その金額相当分、基準価額は下がります。

投資信託で分配金が支払われるイメージ



●分配金は、計算期間中に発生した収益（経費控除後の配当等収益および評価益を含む売買益）を超えて支払われる場合があります。その場合、当期決算日の基準価額は前期決算日と比べて下落することになります。また、分配金の水準は、必ずしも計算期間におけるファンドの収益率を示すものではありません。

計算期間中に発生した収益を超えて支払われる場合



(注) 分配対象額は、①経費控除後の配当等収益および②経費控除後の評価益を含む売買益ならびに③分配準備積立金および④収益調整金です。分配金は、分配方針に基づき、分配対象額から支払われます。

※上記はイメージであり、実際の分配金額や基準価額を示唆するものではありませんのでご注意ください。

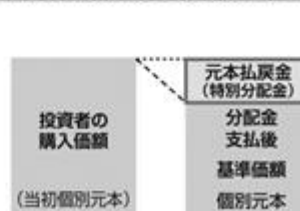
●投資者のファンドの購入価額によっては、分配金の一部または全部が、実質的には元本の一部払戻しに相当する場合があります。ファンド購入後の運用状況により、分配金額より基準価額の値上がり幅が小さかった場合も同様です。

分配金の一部が元本の一部払戻しに相当する場合



※元本払戻金(特別分配金)は実質的に元本の一部払戻しとみなされ、その金額だけ個別元本が減少します。また、元本払戻金(特別分配金)部分には非課税扱いとなります。

分配金の全部が元本の一部払戻しに相当する場合



普通分配金：個別元本(投資者のファンドの購入価額)を上回る部分からの分配金です。

元本払戻金(特別分配金)：個別元本を下回る部分からの分配金です。分配後の投資者の個別元本は、元本払戻金(特別分配金)の額だけ減少します。

(注) 普通分配金に対する課税については、後記「4 手数料等及び税金」の「(5) 課税上の取扱い」をご参照ください。

資金動向および市況動向等によっては、前記のような運用ができない場合があります。

追加的記載事項

ファンド名称について

正式名称のほかに、略称等で記載する場合があります。

	毎月決算型	年2回決算型
正式名称	アムンディ・欧州CBファンド (米ドルコース) <毎月決算型>	
略称等	アムンディ・欧州CBファンド (米ドルコース) 毎月	
	米ドルコース(毎月決算型)	
	米ドルコース	
正式名称	アムンディ・欧州CBファンド (トルコリラコース) <毎月決算型>	アムンディ・欧州CBファンド (トルコリラコース) <年2回決算型>
略称等	アムンディ・欧州CBファンド (トルコリラコース) 毎月	アムンディ・欧州CBファンド (トルコリラコース) 年2回
	トルコリラコース(毎月決算型)	トルコリラコース(年2回決算型)
	トルコリラコース	

以上を総称して「アムンディ・欧州CBファンド(通貨選択型)」、または「ファンド」という場合、あるいは個別に「各ファンド」という場合があります。

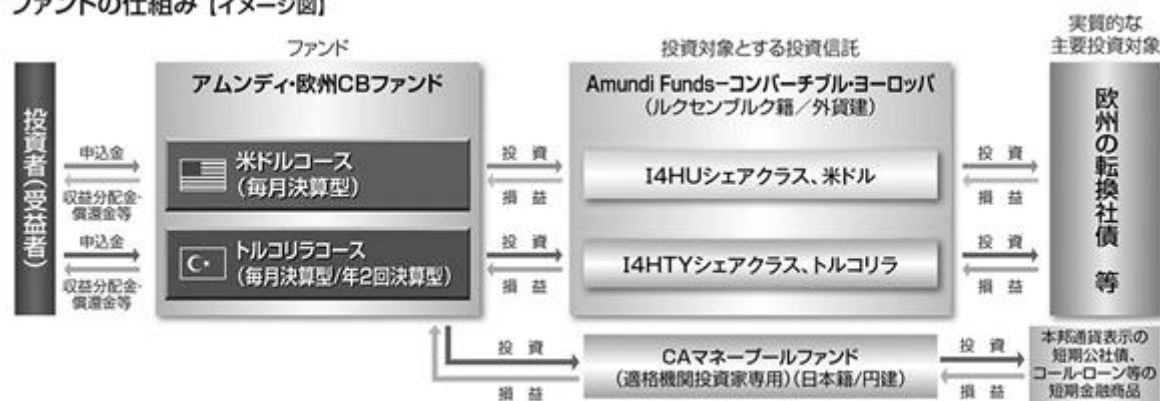
(2) 【ファンドの沿革】

平成26年3月28日 ファンドの投資信託契約締結、ファンドの設定・運用開始

(3) 【ファンドの仕組み】

ファンドの仕組みは、以下のとおりです。

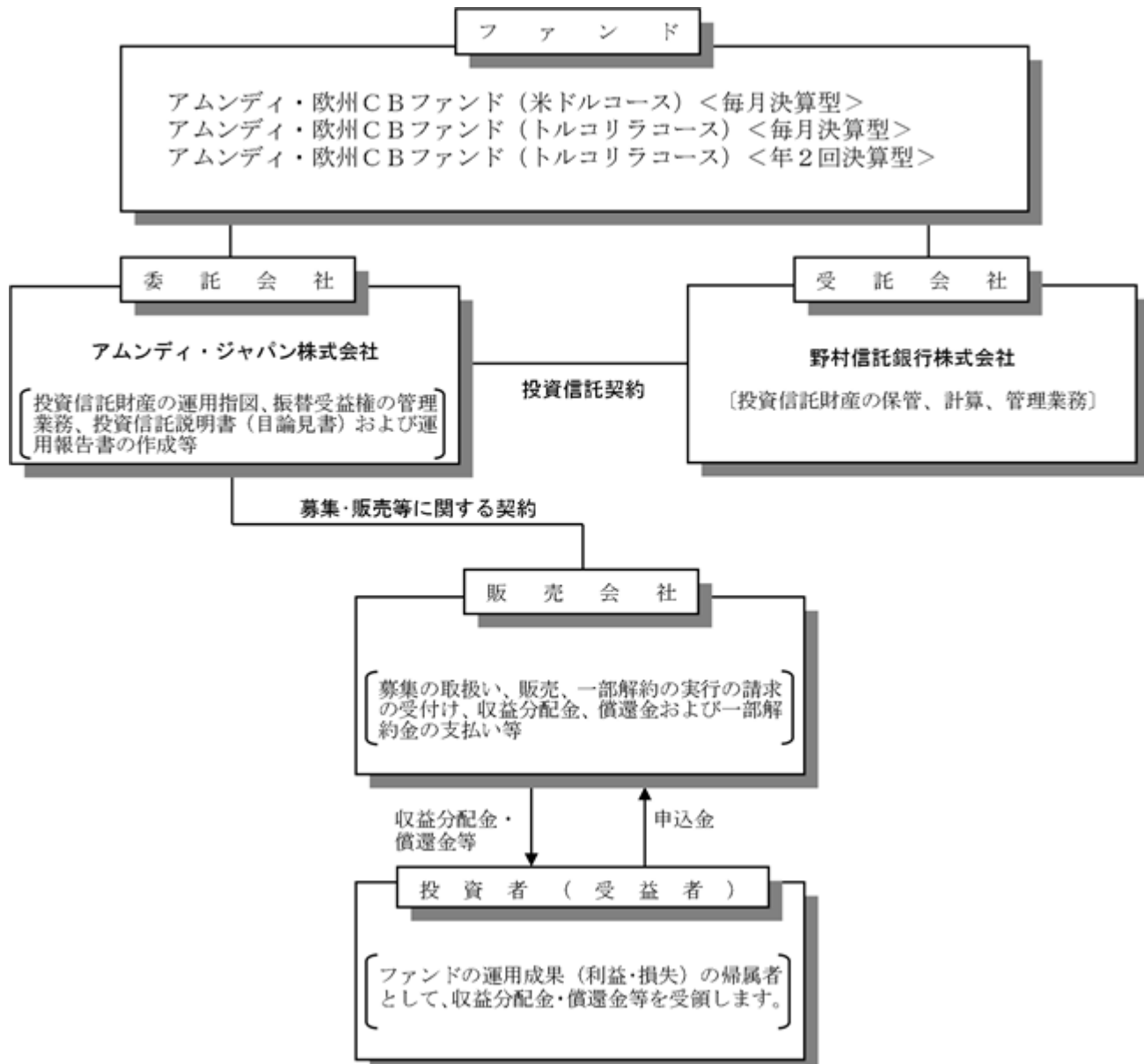
ファンドの仕組み【イメージ図】



*各ファンドの「Amundi Funds-コンバーチブルヨーロッパ」への投資比率は、原則として90%以上とすることを基本とします。

ファンドの関係法人および関係業務は、以下のとおりです。

ファンドの関係法人



各契約の概要

各契約の種類	契約の概要
募集・販売等に関する契約	委託会社と販売会社の間で締結する、募集の取扱い、販売、一部解約の実行の請求の受付け、収益分配金、償還金および一部解約金の支払い等に関する契約
投資信託契約 (証券投資信託にかかる投資信託契約 (投資信託約款))	委託会社と受託会社の間で締結する、当該証券投資信託の設定から償還にいたるまでの運営にかかる取り決め事項に関する契約

委託会社の概況

名 称 等	アムンディ・ジャパン株式会社（金融商品取引業者 登録番号 関東財務局長（金商）第350号）			
資本金の額	12億円			
会社の沿革	昭和46年11月22日	山一投資カウンセリング株式会社設立		
	昭和55年 1月 4日	山一投資カウンセリング株式会社から山一投資顧問株式会社へ社名変更		
	平成10年 1月28日	ソシエテ ジェネラル投資顧問株式会社（現アムンディ・ジャパンホールディング株式会社）が主要株主となる		
	平成10年 4月 1日	山一投資顧問株式会社からエスジー山一アセットマネジメント株式会社へ社名変更		
	平成10年11月30日	証券投資信託委託会社の免許取得		
	平成16年 8月 1日	りそなアセットマネジメント株式会社と合併し、ソシエテジェネラルアセットマネジメント株式会社へ社名変更		
	平成19年 9月30日	金融商品取引法の施行に伴い同法の規定に基づく金融商品取引業者の登録を行う		
	平成22年 7月 1日	クレディ・アグリコル アセットマネジメント株式会社と合併し、アムンディ・ジャパン株式会社へ社名変更		
大 株 主	名 称	住 所	所有株式数	比率
の 状 況	アムンディ・ジャパンホールディング株式会社	東京都千代田区内幸町一丁目2番2号	2,400,000株	100%

（本書作成日現在）

2【投資方針】

(1)【投資方針】

運用方針（各コース共通）

この投資信託は、中長期的な投資信託財産の成長を図ることを目的として運用を行います。
投資態度＜毎月決算型／年2回決算型共通＞

（米ドルコース）

- (イ) 欧州の転換社債を主要投資対象とする実質的なユーロ建の資産を、原則として対米ドルで為替取引を行う外貨建の投資信託証券を主要投資対象とし、中長期的な投資信託財産の成長を図ることを目的として運用を行います。
- (ロ) 投資信託証券への投資に当たっては、原則として、別に定める投資信託証券（以下「指定投資信託証券」といいます。）に投資を行うことを基本とします。なお、指定投資信託証券は見直されることがあり、指定投資信託証券として指定されていた投資信託証券が指定から外れる場合や、新たな投資信託証券が指定投資信託証券として指定される場合があります。
- (ハ) 欧州の転換社債を主要投資対象とする投資信託証券への投資比率は、原則として投資信託財産の純資産総額の90%以上とします。
- (ニ) 指定投資信託証券は、委託会社の判断により、変更されることがあります。
- (ホ) 資金動向、市況動向等によっては、上記のような運用ができない場合があります。

（トルコリラコース）

- (イ) 欧州の転換社債を主要投資対象とする実質的なユーロ建の資産を、原則として対トルコリラで為替取引を行う外貨建の投資信託証券を主要投資対象とし、中長期的な投資信託財産の成長を図ることを目的として運用を行います。
- (ロ) 投資信託証券への投資に当たっては、原則として、別に定める投資信託証券（以下「指定投資信託証券」といいます。）に投資を行うことを基本とします。なお、指定投資信託証券は見直されることがあり、指定投資信託証券として指定されていた投資信託証券が指定から外れる場合や、新たな投資信託証券が指定投資信託証券として指定される場合があります。
- (ハ) 欧州の転換社債を主要投資対象とする投資信託証券への投資比率は、原則として投資信託財産の純資産総額の90%以上とします。
- (ニ) 組入対象投資信託証券は、委託会社の判断により、変更されることがあります。
- (ホ) 資金動向、市況動向等によっては、上記のような運用ができない場合があります。

【投資対象ファンドの選定方針】

委託会社は、アムンディで運用される欧州の転換社債を主要投資対象とするファンドと、アムンディ・ジャパン株式会社が運用するマネーファンドを選定します。
選定にあたっては、下記の点を選定のポイントとします。

1. 投資対象ファンドの運用目的・運用方針が各ファンドの運用目的・運用方針に合致していること。
2. 投資対象ファンドにおいて運用体制およびプロセス・リスク管理・情報開示が明確および適切に行われていること。
3. 投資対象ファンドまたはその運用者がその投資対象資産における運用において必要な運用実績があること。
4. 各ファンドが投資対象ファンドを売買する場合、その決済が適切に行われること。

（２）【投資対象】

投資の対象とする資産の種類

1. 次に掲げる特定資産（「特定資産」とは、投資信託及び投資法人に関する法律第2条第1項で定めるものをいいます。以下同じ。）

- イ 有価証券
- ロ 金銭債権
- ハ 約束手形

2. 次に掲げる特定資産以外の資産
為替手形

投資対象とする有価証券

ファンドは、主として指定投資信託証券に投資するほか、次の有価証券（金融商品取引法第2条第2項の規定により有価証券とみなされる同項各号に掲げる権利を除くもの）とします。）に投資することができます。

- (a) コマーシャル・ペーパーおよび短期社債等
- (b) 外国または外国の者の発行する証券または証書で、(a)の証券の性質を有するもの
- (c) 国債証券、地方債証券、特別の法律により設立された法人の発行する債券および社債券（新株引受権証券と社債券とが一体となった新株引受権付社債券の新株引受権証券および短期社債等を除きます。）
- (d) 指定金銭信託の受益証券（金融商品取引法第2条第1項第14号で定める受益証券発行信託の受益証券に限ります。）
- (e) 外国法人が発行する譲渡性預金証書

投資対象とする金融商品

委託会社は、信託金を、前記 に掲げる有価証券のほか、次に掲げる金融商品（金融商品取引法第2条第2項の規定により有価証券とみなされる同項各号に掲げる権利を含みます。）により運用することを指図することができます。

- (a) 預金
- (b) 指定金銭信託（金融商品取引法第2条第1項第14号で定める受益証券発行信託を除きます。）
- (c) コール・ローン
- (d) 手形割引市場において売買される手形
- (e) 外国の者に対する権利で(d)の権利の性質を有するもの

前記 にかかわらず、この信託の設定、解約、償還、投資環境の変動等への対応等、委託会社が運用上必要と認めるときには、委託会社は、信託金を前記 の(a)から(e)までに掲げる金融商品により運用することの指図ができます。

委託会社は、法令・規則等で認められる範囲で信託金を委託会社の関係会社が発行する有価証券により運用することを指図することができます。また、委託会社は、信託金による有価証券その他の資産の取得を委託会社の関係会社から行うことを指図することができます。

■各ファンドが投資対象とする投資信託の概要

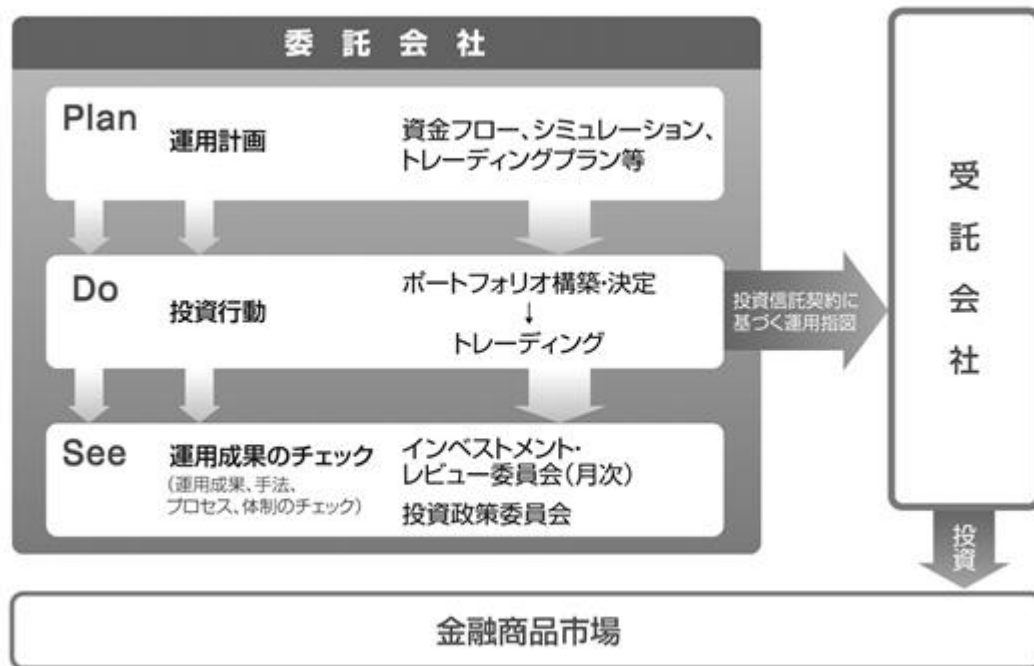
外国籍投資信託							
ファンド名	<ul style="list-style-type: none"> ■Amundi Funds-コンバーチブルヨーロッパ(I4HUシェアクラス、米ドル) ■Amundi Funds-コンバーチブルヨーロッパ(I4HTYシェアクラス、トルコリラ) 						
ファンドの形態	ルクセンブルク籍会社型投資信託(外貨建)						
ファンドの特色	欧州の転換社債を主要投資対象とし、投資信託財産の中長期的な成長を図ることを目的として運用を行います。						
投資方針	<p>1) 投資対象</p> <p>①欧州の転換社債を主要投資対象とします。</p> <p>②外国為替予約取引、為替先渡取引等を活用します。</p> <p>2) 投資態度</p> <p>①原則として、総資産の3分の2以上を、発行体格付(無格付を含む)の制限なく、OECD加盟国の金融商品取引所で取引されているユーロ建のまたは欧州の発行体(または転換対象が欧州株式)によるその他通貨建ての転換社債(合成転換社債を含む)に投資します。</p> <p>②原則として、ユーロ建以外の資産に投資する場合、対ユーロで為替取引を行います。</p> <p>③各シェアクラスにおいて、実質的なユーロ建資産に対して原則として以下の為替取引を行います。</p> <table border="1" style="width: 100%; border-collapse: collapse;"> <thead> <tr> <th style="text-align: center;">シェアクラス</th> <th style="text-align: center;">為替取引</th> </tr> </thead> <tbody> <tr> <td>I4HUシェアクラス、米ドル</td> <td>実質的なユーロ建資産を、原則として対米ドルで為替取引を行います。</td> </tr> <tr> <td>I4HTYシェアクラス、トルコリラ</td> <td>実質的なユーロ建資産を、原則として対トルコリラで為替取引を行います。</td> </tr> </tbody> </table> <p>④資金動向、市況動向等によっては、上記のような運用ができない場合があります。</p>	シェアクラス	為替取引	I4HUシェアクラス、米ドル	実質的なユーロ建資産を、原則として対米ドルで為替取引を行います。	I4HTYシェアクラス、トルコリラ	実質的なユーロ建資産を、原則として対トルコリラで為替取引を行います。
シェアクラス	為替取引						
I4HUシェアクラス、米ドル	実質的なユーロ建資産を、原則として対米ドルで為替取引を行います。						
I4HTYシェアクラス、トルコリラ	実質的なユーロ建資産を、原則として対トルコリラで為替取引を行います。						
運用プロセス	<div style="display: flex; justify-content: space-around;"> <div style="border: 1px solid black; padding: 5px; width: 45%;"> <p style="text-align: center;">トップダウン</p> <p style="text-align: center;">市場分析</p> <p style="text-align: center;">▼</p> <p style="text-align: center;">デルタ(株価連動率)等のターゲット設定</p> </div> <div style="border: 1px solid black; padding: 5px; width: 45%;"> <p style="text-align: center;">ボトムアップ</p> <p style="text-align: center;">リサーチ・ユニバース:CB、上場オプション</p> <p style="text-align: center;">▼</p> <p style="text-align: center;">投資ユニバース</p> <p style="text-align: center;">▼</p> <p style="text-align: center;">投資対象リスト</p> <p style="font-size: small;">本質的価値の分析 (ボラティリティ、価格、 その他特異要因)</p> </div> </div> <p style="text-align: center;">リスクモニタリング ⇨ ポートフォリオ構築</p>						
投資顧問会社	アムンディ アセットマネジメント						
国内籍投資信託							
ファンド名	CAマネーブルファンド(適格機関投資家専用)						
ファンドの形態	日本籍契約型投資信託(円建)						
ファンドの特色	主として本邦通貨表示の短期公社債に投資し、安定した収益の確保を目指して運用を行うとともに、あわせてコール・ローンなどで運用を行うことで流動性の確保を図ります。						
委託会社	アムンディ・ジャパン株式会社						

*上記内容は作成時点のものであり、今後予告なく変更されることがあります。

(3) 【運用体制】

委託会社の運用体制は、運用本部所属のファンド・マネージャーがファンドの運用指図を行う体制となっています。

ファンドの運用体制は以下のとおりとなっております。



- * 委託会社の運用成果のチェック・インベストメント・レビュー委員会（8名以上）、投資政策委員会（3名以上）

ファンドの運用を行うに当たっての社内規定

- ・コンプライアンス・マニュアル
- ・服務規程
- ・リスク管理基本規程
- ・デリバティブ取引に関するリスク管理規則
- ・運用にかかる各種マニュアル

関係法人に関する管理体制

受託会社・・・年1回以上、ミーティングまたは内部統制報告書に基づくレビューを実施

ファンドの運用体制等は本書作成日現在のものであり、今後変更となる場合があります。

（４）【分配方針】

収益分配方針

< 毎月決算型 >

毎決算時（原則として毎月18日。休業日の場合は翌営業日。）に、原則として次のとおり収益分配を行う方針です。第1期決算日は平成26年4月18日とします。

(a) 分配対象額

分配対象額の範囲は、経費控除後の繰越分を含めた配当等収益と売買益（評価益を含みます。）等の全額とします。

(b) 分配対象額についての分配方針

分配金額は、委託会社が基準価額水準および市況動向等を勘案して決定します。ただし、分配対象額が少額の場合には分配を行わないこともあります。したがって、将来の分配金の支払いおよびその金額について保証するものではありません。

(c) 留保益の運用方針

留保益の運用については特に制限を設けず、委託会社の判断に基づき、元本部分と同一の運用を行います。

< 年2回決算型 >

毎決算時（原則として毎年1月18日および7月18日。休業日の場合は翌営業日。）に、原則として次のとおり収益分配を行う方針です。第1期決算日は平成26年7月18日とします。

(a) 分配対象額

分配対象額の範囲は、経費控除後の繰越分を含めた配当等収益と売買益（評価益を含みます。）等の全額とします。

(b) 分配対象額についての分配方針

分配金額は、委託会社が基準価額水準および市況動向等を勘案して決定します。ただし、分配対象額が少額の場合には分配を行わないこともあります。したがって、将来の分配金の支払いおよびその金額について保証するものではありません。

(c) 留保益の運用方針

留保益の運用については特に制限を設けず、委託会社の判断に基づき、元本部分と同一の運用を行います。

収益の分配< 毎月決算型 / 年2回決算型共通 >

1) 投資信託財産から生じる毎計算期末における利益は、次の方法により処理します。

() 投資信託財産に属する配当等収益（配当金、利子およびこれらに類する収益から支払利息を控除した額をいいます。以下同じ）から、諸経費、信託報酬および当該信託報酬にかかる消費税等に相当する金額を控除した後、その残額を受益者に分配することができます。なお、次期以降の分配金に充てるため、その一部を分配準備積立金として積立てることができます。

() 売買損益に評価損益を加減して得た利益金額（以下「売買益」といいます）は、諸経費、信託報酬および当該信託報酬にかかる消費税等に相当する金額を控除し、繰越欠損金のあるときは、その全額を売買益をもって補てんした後、受益者に分配することができます。なお、次期以降の分配に充てるため、分配準備積立金として積立てることができます。

2) 毎計算期末において、投資信託財産につき生じた損失は、次期に繰越します。

収益分配金の支払< 毎月決算型 / 年2回決算型共通 >

1) 収益分配金は、決算日において振替機関等の振替口座簿に記載または記録されている受益者（当該収益分配金にかかる決算日以前において一部解約が行われた受益権にかかる受益者を除きます。また、当該収益分配金にかかる決算日以前に設定された受益権で取得申込

代金支払以前のために販売会社名義で記載または記録されている受益権については原則として取得申込者（とします）に、毎計算期間終了日後1ヵ月以内の委託会社の指定する日から支払います（決算日（休業日の場合は翌営業日）から起算して、原則として5営業日までに支払いを開始します）。

- 2) 上記1)の規定にかかわらず、別に定める契約（自動けいぞく投資契約）に基づいて収益分配金を再投資する受益者に対しては、受託会社が委託会社の指定する預金口座等に払込むことにより、原則として毎計算期間終了日の翌営業日に収益分配金が販売会社に交付されます。この場合、販売会社は受益者に対し遅滞なく収益分配金の再投資にかかる受益権の取得申込みに応じるものとします。再投資により増加した受益権は、振替口座簿に記載または記録されます。
- 3) 上記1)に規定する収益分配金の支払は、販売会社の営業所等において行うものとします。
- 4) 受益者が、収益分配金について上記1)に規定する支払開始日から5年間その支払を請求しないときは、その権利を失い、受託会社から交付を受けた金銭は、委託会社に帰属します。

（5）【投資制限】

投資信託約款に基づく投資制限

投資信託証券への投資割合には制限を設けません。

外貨建資産（外貨建資産を組入可能な投資信託証券を含みます。）への投資割合には制限を設けません。

デリバティブの直接利用は行いません。

株式（新株引受権証券および新株予約権証券を含みます。）への直接投資は行いません。

同一銘柄の投資信託証券への投資割合には制限を設けません。

資金の借入れの制限

- 1) 委託会社は、投資信託財産の効率的な運用ならびに運用の安定性に資するため、一部解約に伴う支払資金の手当て（一部解約に伴う支払資金の手当てのために借入れた資金の返済を含みます。）を目的として、または再投資にかかる収益分配金の支払資金の手当てを目的として、資金借入れ（コール市場を通じる場合を含みます。）の指図をすることができます。なお、当該借入金をもって有価証券等の運用は行わないものとします。
- 2) 一部解約に伴う支払資金の手当てにかかる借入期間は、受益者への解約代金支払開始日から投資信託財産で保有する有価証券等の売却代金の受渡日までの間または受益者への解約代金支払開始日から投資信託財産で保有する有価証券等の償還金の入金日までの間もしくは受益者への解約代金支払開始日から投資信託財産で保有する有価証券等の償還金の入金日までの期間が5営業日以内である場合の当該期間とし、資金借入額は当該有価証券等の売却代金、有価証券等の解約代金および有価証券等の償還金の合計額を限度とします。
- 3) 収益分配金の再投資にかかる借入期間は投資信託財産から収益分配金が支弁される日からその翌営業日までとし、資金借入額は収益分配金の再投資額を限度とします。
- 4) 借入金の利息は投資信託財産中より支弁します。

3【投資リスク】

(1)基準価額の変動要因

各ファンドは、投資信託証券への投資を通じて、主としてC Bなど値動きのある有価証券（外貨建資産には為替変動リスクがあります）に実質的に投資しますので、基準価額は変動します。したがって、投資元本が保証されているものではありません。各ファンドの基準価額の下落により、損失を被り投資元本を割込むことがあります。各ファンドの運用による損益はすべて投資者に帰属します。なお、投資信託は預貯金とは異なります。

価格変動リスク

各ファンドが主要投資対象とする外国籍投資信託は、主に欧州のC Bを投資対象としています。C Bの価格は転換の対象となる株式の価格変動の影響を受けます。株式は国内外の政治・経済情勢、発行企業の業績等の影響を受け、価格が下落するリスクがあります。一般に株式市場が下落した場合には、その影響を受けファンドの基準価額が下落する要因となります。また、C Bや債券の価格は、その発行体の経営状況および財務状況、一般的な経済状況や金利、証券の市場感応度、格付の変化等により価格が下落するリスクがあります。

当該C Bの価格が下落した場合には、各ファンドの基準価額も下落し、損失を被り投資元本を割込むことがあります。

金利変動リスク

C Bや債券の価格は、一般に金利が低下した場合には上昇する傾向にありますが、金利の上昇局面では下落する傾向にあり、ファンドの基準価額が下落する要因となります。

為替変動リスク

各ファンドの主要投資対象である外国籍投資信託は、実質的にユーロ建資産に投資し、原則としてユーロ売り、取引対象通貨買いの為替取引を行います。そのため、各ファンドは円に対する取引対象通貨の為替変動の影響を受け、取引対象通貨の為替相場が円高方向に進んだ場合には、各ファンドの基準価額は下落し、損失を被り投資元本を割込むことがあります。また、為替取引を行う際に実質的なユーロ建資産額と為替取引額を一致させることはできませんので、基準価額は主に円に対するユーロの為替変動の影響を受ける場合があります。なお、為替取引を行う際に取引対象通貨の金利がユーロ金利より低い場合、ユーロと取引対象通貨との金利差相当分の費用（為替取引によるコスト）がかかることにご留意ください。

流動性リスク

各ファンドに対して短期間で大量の換金の申込があった場合には、各ファンドの主要投資対象である外国籍投資信託において、組入有価証券の売却および為替取引の解消を行いますが、C Bおよび為替市場の特性から市場において十分な流動性が確保できない場合があり、その場合には市場実勢から想定される妥当性のある価格での組入有価証券の売却および為替取引の解消ができない場合、あるいは当該換金に十分対応する金額の組入有価証券の売却および為替取引の解消ができない場合があります。この場合、各ファンドの基準価額の下落要因となり、損失を被り投資元本を割込むことがあります。

信用リスク

- ・各ファンドが実質的に投資するC Bの発行体や主要投資対象の外国籍投資信託が行う為替取引等の取引相手方等の経営・財務状況の変化およびそれらに関する外部評価の変化を含む信用状況等の悪化という事態は信用リスクの上昇を招くことがあり、その場合には実質的に投資するC Bの価格の下落および為替取引等に障害が生じ、不測のコスト上昇等を招くことがあります。この場合、各ファンドの基準価額の下落要因となり、損失を被り投資元本を割込むことがあります。
- ・C Bの発行体等および為替取引等の取引相手方が破産した場合は、投資資金の全部あるいは一部を回収できなくなることがあります。その結果、各ファンドの基準価額が下落し、損失を被り投資元本を割込むことがあります。
- ・一般に、格付の低いC Bは格付の高いC Bと比較して、デフォルト（債務不履行）リスクが高いと考えられています。

基準価額の変動要因（投資リスク）は上記に限定されるものではありません。

(2)その他の留意点

各ファンドの繰上償還

各ファンドの純資産総額が20億円を下回った場合等には、信託を終了させることがあります。

換金の中止

金融商品取引所等における取引の停止、その他やむを得ない事情が発生したときは、換金請求の受付が中止されることがあります。

分配金に関する留意点

- ・分配金は当該期に各ファンドが得る利子・配当等収入、売買益、評価益を超過して支払われることがあり、投資者の各ファンドの購入価額によっては、分配金は実質的に元本からの払戻し部分を含むことになる場合があります。また、各ファンドの純資産は分配金支払い後に減少することになり、基準価額の下落要因となります。基準価額に対する分配金の支払率は各ファンドの収益率を示すものではありません。
- ・各ファンドは、毎決算時に、原則として収益配分方針に基づいて分配を行います。分配金額はあらかじめ確定しているものではなく、各ファンドの運用状況（基準価額水準および市況動向）等によっては分配を行わないこともあります。

規制の変更に関する留意点

- ・各ファンドの運用に関連する国または地域の法令、税制および会計基準等は今後変更される可能性があります。
- ・将来規制が変更された場合、各ファンドは重大な不利益を被る可能性があります。

その他

- ・前記以外にも、組入有価証券の売買委託手数料、信託報酬、監査費用の負担およびこれらに対する消費税等の負担による負の影響が存在します。
- ・金融商品市場および外国為替市場は、世界的な経済事情の急変またはその国における天災地変、政変、経済事情の変化もしくは政策の変更等の諸事情により閉鎖されることや不測の事態に陥ることがあります。この場合、各ファンドの運用が影響を被って基準価額が下落することがあり、その結果、投資元本を下回る可能性があります。基準価額の正確性に合理的な疑いがあると判断した場合、委託会社は途中換金の受付を一時的に中止することがあります。
- ・投資環境の変化などにより、継続申込期間の更新を行わないことや、お申込みの受付を停止することがあります。この場合は、新たに各ファンドを購入できなくなります。

投資信託と預金および預金等保護制度との関係について

○投資信託は、金融機関の預金とは異なります。
○投資信託は、預金保険の対象および保険契約者保護機構の保護の対象ではありません。また、登録金融機関を通じてご購入いただいた投資信託は、投資者保護基金の保護の対象ではありません。

(3)投資信託についての一般的な留意事項

投資信託は、その商品の性格から次の特徴をご理解のうえご購入くださいますようお願い申し上げます。

- ・投資信託の設定・運用は投資信託委託会社が行います（第一種金融商品取引業者・登録金融機関は販売の窓口となります）。
- ・投資信託は値動きのある証券（外貨建資産には為替変動リスクによる影響があります）に投資するため、投資元本および分配金が保証された商品ではありません。
- ・投資した資産の価値の減少を含むリスクは、投資信託をご購入のお客さまが負うこととなります。
- ・投資信託のご購入時にはお申込手数料、保有期間中には信託報酬およびその他費用等がかかります。
- ・投資信託のお取引に関しては、金融商品取引法第37条の6の規定（いわゆるクーリング・オフ）の適用はありません。

(4) リスク管理体制

委託会社では、以下のように2段階でリスクのモニタリングおよび管理を行います。

- ・運用パフォーマンスの評価・分析

リスクマネジメント部が運用リスク全般の状況をモニタリングするとともに、運用パフォーマンスの分析および評価を行い、定期的にリスク委員会に報告します。

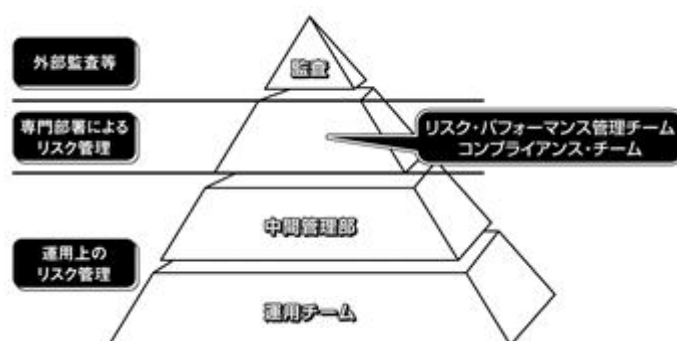
- ・運用リスクの管理

リスクマネジメント部が法令諸規則および運用ガイドライン等の遵守状況のモニタリングを行い、運用状況を検証および管理し、定期的にリスク委員会に報告します。また、コンプライアンス部は運用に関連する社内規程、関連法規の遵守にかかる管理を行っており、重大なコンプライアンス事案については、コンプライアンス委員会で審議が行われ必要な方策を講じます。

前述のリスク管理過程について、グループ監査および内部監査部門が事後チェックを行います。

- 「Amundi Funds コンバーチブル・ヨーロッパ」のリスク管理について -

各ファンドの外国籍投資信託証券の投資顧問会社であるアムンディ アセットマネジメントのリスクモニターおよびリスク管理体制は次の3段階で行っています。



リスク管理

運用上のリスク管理

運用チームは、中間管理部とともに、多数のツールを活用し、市場データやポートフォリオ分析、実際のポートフォリオのポジション流動性、パフォーマンスのモニタリング、リスク試算等を行います。モニタリングだけでなく、ポートフォリオ対規約規制、顧客の指定規約や社内規程の遵守状況の確認を行います。

専門部署によるリスク管理

リスク・パフォーマンス管理チームは、社内規制のモニタリングとして、市場リスク、発行体信用リスクおよび運用監査の3項目のチェックを行います。ファンド・マネージャーとは別のレポートラインを持ち、投資決定での独立性が確保されます。また、コンプライアンス・チームは社内外の法令遵守等についてのチェックを行います。

外部監査等

クレディ・アグリコル エス・エー（アムンディ アセットマネジメントの母体）およびアムンディ アセットマネジメントの独立した監査チームが、適切な業務遂行とリスク管理システムの適切性の調査を随時行います。

ファンドのリスク管理体制等は本書作成日現在のものであり、今後変更となる場合があります。

(参考情報)

①ファンドの年間騰落率および分配金再投資基準価額の推移

【米ドルコース(毎月決算型)】



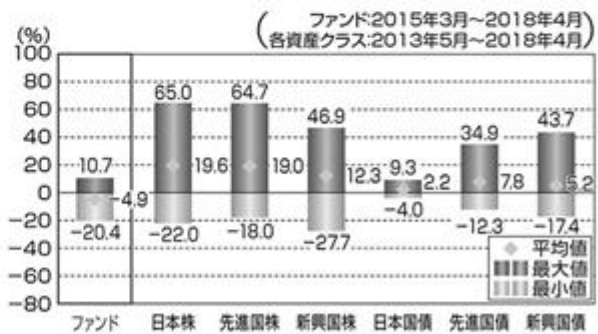
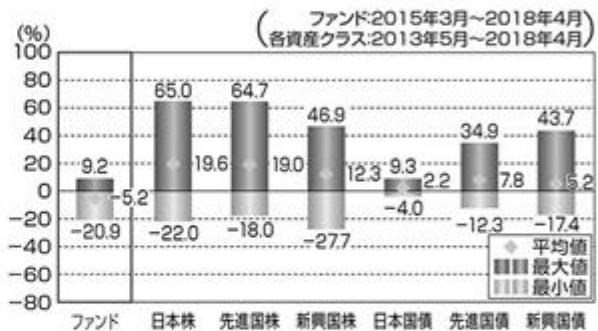
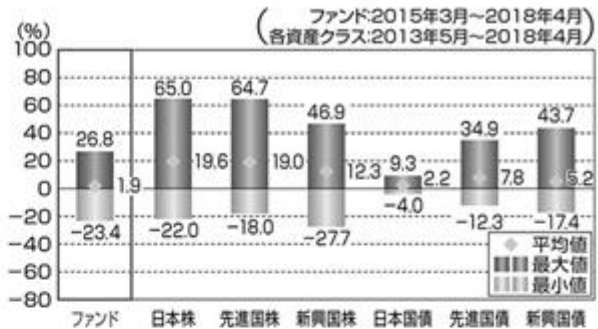
【トルコリラコース(毎月決算型)】



【トルコリラコース(年2回決算型)】



②ファンドと他の代表的な資産クラスとの騰落率の比較



- *①の各グラフは年間騰落率（各月末における直近1年間の騰落率）および分配金再投資基準価額の推移を表示したものです。
- *②の各グラフは、ファンドについては2015年3月から2018年4月までの年間騰落率（各月末における直近1年間の騰落率）の平均・最大・最小を表示したものです。他の代表的な資産クラスについては2013年5月から2018年4月までの5年間の年間騰落率の平均・最大・最小を表示したものです。
- *年間騰落率および分配金再投資基準価額は、分配金（税引前）を分配時に再投資したものとみなして計算しており、実際の基準価額に基づいて計算した年間騰落率および基準価額の推移とは異なる場合があります。
- *②の各グラフは、ファンドと代表的な資産クラスを定量的に比較できるように作成したものであり、全ての資産クラスがファンドの投資対象とは限りません。

○各資産クラスの指数について

日本株 東証株価指数(TOPIX) (配当込み)

東証株価指数(TOPIX)とは、東京証券取引所第一部に上場している全銘柄を対象として算出した指数で、TOPIXの指数値およびTOPIXの高標は東京証券取引所の知的財産であり、同指数の算出、指数値の公表、利用などTOPIXに関するすべての権利およびTOPIXの高標に関するすべての権利は、東京証券取引所が有します。東京証券取引所は、TOPIXの指数値の算出もしくは公表の方法の変更、TOPIXの指数値の算出もしくは公表の停止またはTOPIXの高標の変更もしくは使用の停止を行う権利を有します。

先進国株 MSCIコクサイ・インデックス(税引後配当込み、円ベース)

MSCIコクサイ・インデックスとは、MSCI Inc.が開発した株価指数で、日本を除く世界の先進国で構成されています。同指数に関する著作権、知的財産権その他一切の権利はMSCI Inc.に帰属します。また、MSCI Inc.は、同指数の内容を変更する権利および公表を停止する権利を有します。

新興国株 MSCIエマージング・マーケット・インデックス(税引後配当込み、円ベース)

MSCIエマージング・マーケット・インデックスとは、MSCI Inc.が開発した株価指数で、世界の新興国で構成されています。同指数に関する著作権、知的財産権その他一切の権利はMSCI Inc.に帰属します。また、MSCI Inc.は、同指数の内容を変更する権利および公表を停止する権利を有します。

日本国債 NOMURA-BPI国債

NOMURA-BPI国債とは、野村証券株式会社が公表する、国内で発行された公募利付国債の市場全体の動向を表す投資収益指数です。同指数の知的財産権とその他一切の権利は野村証券株式会社に帰属します。

先進国債 FTSE世界国債インデックス(除く日本、円ベース)

FTSE世界国債インデックス(除く日本、円ベース)とは、FTSE Fixed Income LLCにより運営され、世界主要国の国債の総合収益率を各市場の時価総額で加重平均した債券インデックスです。このインデックスのデータは、情報提供のみを目的としており、FTSE Fixed Income LLCは、当該データの正確性および完全性を保証せず、またデータの誤謬、脱漏または遅延につき何ら責任を負いません。このインデックスに対する著作権等の知的財産その他一切の権利はFTSE Fixed Income LLCに帰属します。

新興国債 JPMオルガンGBI-EMグローバル・ディバースィファイド(円ベース)

JPMオルガンGBI-EMグローバル・ディバースィファイドとは、J.P.Morgan Securities LLCが算出し公表している、現地通貨建てのエマージング・マーケット債で構成されている指数です。同指数の著作権はJ.P.Morgan Securities LLCに帰属します。

(注)海外の指数は、為替ヘッジなしによる投資を想定して、円ベースの指数を採用しております。

4【手数料等及び税金】

(1)【申込手数料】

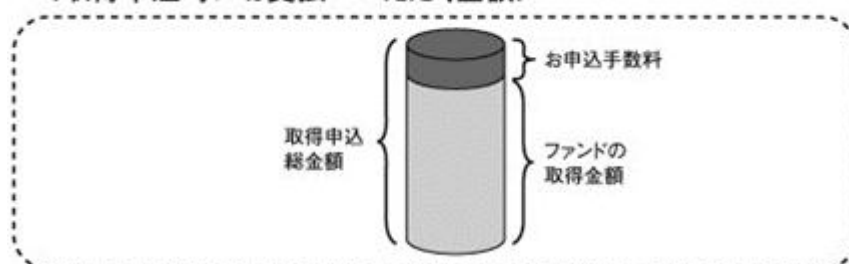
申込手数料は、取得申込受付日の翌々営業日の基準価額に、販売会社が独自に定める料率を乗じて得た金額とします。

料率上限（本書作成日現在）	役務の内容
3.24%（税抜3.0%）	商品や関連する投資環境の説明および情報提供等、ならびに購入に関する事務コストの対価として販売会社にお支払いいただきます。

ただし、収益分配金再投資の際は、無手数料となります。

申込手数料については、販売会社によって異なりますので、お申込みの販売会社にお問合せください。

<取得申込時にお支払いいただく金額>



販売会社によっては「スイッチング」（ある投資信託の換金による手取額をもって、その換金の申込受付日に、他の投資信託取得申込を行うこと）によるファンドの取得申込みを取扱う場合があります。スイッチングは、販売会社でお買付いただいたファンドのうち、当該販売会社が指定するファンドとの間において可能です。スイッチングの際には、購入時および換金時と同様に、費用・税金がかかる場合があります。スイッチングのお取扱い内容は販売会社によって異なりますので、ご注意ください。

スイッチングの取扱い等についての詳細は、販売会社にお問合せください。

(2)【換金（解約）手数料】

換金（解約）手数料はありません。

ただし、一部解約の申込みを受け付けた日の翌々営業日の基準価額から当該基準価額に0.1%の率を乗じて得た信託財産留保額が控除されます。

「信託財産留保額」とは運用の安定性を高めるために換金する受益者が負担する金額で投資信託財産に留保されます。

(3) 【信託報酬等】

信託報酬の総額は、投資信託財産の純資産総額に対し年率1.0908%（税抜1.01%）を乗じて得た金額とし、各ファンドの計算期間を通じて毎日、費用計上されます。

信託報酬の配分は次のとおりとします。

[信託報酬の配分]

(年率)

支払先	料率	役務の内容
委託会社	0.28%（税抜）	ファンドの運用とそれに伴う調査、受託会社への指図、法定書面等の作成、基準価額の算出等の対価
販売会社	0.70%（税抜）	購入後の情報提供、運用報告書等各種書類の送付、口座内でのファンドの管理および事務手続き等の対価
受託会社	0.03%（税抜）	ファンドの財産の保管および管理、委託会社からの指図の実行等の対価

信託報酬は、委託会社が定める時期に、投資信託財産中から支弁します。なお、信託報酬の販売会社への配分は、販売会社の行う業務に対する代行手数料であり、委託会社がいったん投資信託財産から収受した後、販売会社に支払います。

各ファンドが投資する指定投資信託証券の報酬の上限額は、それぞれの運用資産の純資産総額に対し下記の報酬率を乗じて得た額となります。

各ファンドが投資対象とする 指定投資信託証券	信託報酬	役務の内容
「Amundi Funds - コンバーチブル・ヨーロッパ」	年率0.66%*	投資信託財産の運用・管理等の対価
「CAマネープールファンド（適格機関投資家専用）」	年率0.378%（税抜0.35%）以内 各月ごとに決定するものとし、前月の最終営業日の翌日から当月の最終営業日までの信託報酬率は、各月の前月の最終5営業日における無担保コール翌日物レートの平均値に0.3を乗じて得た率（以下「当該率」といいます）に応じて次に掲げる率とします。 1. 当該率が0.35%以下の場合：当該率（当該率が、委託会社が任意に定める率以下の場合、任意に定める率とします。ただし、任意に定める率は0.05%以下とします。） 2. 当該率が0.35%超の場合：年10,000分の35	

*ルクセンブルクの年次税（年率0.01%）を含みます。

したがって、当該信託報酬を考慮した場合の各ファンドの実質的な負担の上限は、年率1.7508%（税込）となります。

各ファンドの信託報酬年率1.0908%（税込）に投資対象とする投資信託証券のうち信託報酬が最大のもの（年率0.66%）を加算しております。各ファンドの実際の投資信託証券の組入状況等によっては、実質的な信託報酬率は変動します。

上記の信託報酬等は、本書作成日現在のものです。

（４）【その他の手数料等】

投資信託財産に関する租税、信託事務の処理等に要する諸費用（監査費用、法律顧問・税務顧問への報酬、目論見書・運用報告書等の印刷費用、有価証券届出書関連費用、郵送費用、公告費用、格付費用、特定資産の価格等の調査に要する諸費用、受益権の管理事務に関連する費用等およびこれらの諸費用にかかる消費税等に相当する金額を含みます。）および受託会社の立替えた立替金の利息（以下「諸経費」といいます。）は、投資者の負担とし、投資信託財産中から支弁することができます。

委託会社は、前記の諸費用の支払いを投資信託財産のために行い、支払金額の支弁を投資信託財産から受けることができます。この場合、委託会社は、現に投資信託財産のために支払った金額の支弁を受けの際に、あらかじめ受領する金額に上限を付することができます。また、委託会社は、実際に支払う金額の支弁を受けの代わりに、かかる諸費用の金額をあらかじめ合理的に見積もったうえで、実際の費用額にかかわらず固定率または固定金額にて投資信託財産からその支弁を受けることができます。この場合、委託会社は投資信託財産の規模等を考慮して、信託の設定時または期中にあらかじめ定めた範囲内でかかる上限、固定率または固定金額を変更することができます。

前記において諸費用の固定率または固定金額を定める場合、かかる費用の額は委託会社が定める期間を通じて毎日、投資信託財産の純資産総額に応じて計算し、委託会社の定める時期または信託終了のとき当該消費税等相当額とともに投資信託財産中より支弁します。

組入有価証券の売買の際に発生する売買委託手数料は、投資信託財産が負担します。このほかに、売買委託手数料に対する消費税等相当額、およびコール・ローンの取引等に要する費用ならびに外国における資産の保管等に要する費用についても投資信託財産が負担します。投資信託財産の金融商品取引等に伴う手数料や税金は投資信託財産が負担しますが、売買委託手数料等は国や市場によって異なります。また、売買金額によっても異なります。当該諸費用は運用状況等により変動するものであり、事前に料率、上限額等を表示することができません。

投資信託証券においては、管理費用、受託費用、監査費用および有価証券売買委託手数料等がかかります。

その他の手数料等の合計額は、運用状況等により変動するものであり、事前に料率、上限額等を表示することはできません。

各ファンドの費用の合計額については保有期間等に応じて異なりますので、表示することはできません。

（５）【課税上の取扱い】

日本の居住者である受益者に対する課税上の取扱いは、平成30年3月末現在の内容に基づいて記載しており、税法が改正された場合等には、以下の内容および本書における税制に関する記載内容が変更になることがあります。ファンドは、課税上、株式投資信託として取り扱われます。公募株式投資信託は税法上、少額投資非課税制度の適用対象です。

個人の受益者に対する課税

○収益分配金のうち課税扱いとなる普通分配金は配当所得として下記の税率により源泉徴収されます。なお、原則として申告分離課税 または総合課税により確定申告を行う必要がありますが申告不要制度を選択することができます。

○換金時および償還時における差益は譲渡所得等となり、下記の税率による申告分離課税 が適用され、確定申告が必要となります。ただし、特定口座（源泉徴収選択口座）を利用している場合は、下記の税率により源泉徴収が行われ、原則として、確定申告は不要となります。

税率	20.315%（所得税15%、復興特別所得税0.315%、地方税5%）
----	-------------------------------------

申告分離課税を選択した場合において、上場株式等の譲渡損失の金額がある場合には、上場株式等の配当所得（収益分配金を含みます。）と当該上場株式等の譲渡損失（解約損、償還損を含みます。）の損益通算（特定公社債等（公募公社債投資信託を含みます。）の利子所得等および譲渡所得等も対象となります。）をすることができます（当該上場株式等の配当所得の金額を限度とします。）。なお、損益通算してもなお控除しきれない損失の金額については、翌年以降3年間にわたり繰越控除が可能です。

（注）ファンドは、配当控除は適用されません。

- * 公募株式投資信託は税法上、少額投資非課税制度の適用対象です。少額投資非課税制度「愛称：NISA（ニーサ）」をご利用の場合、毎年、一定額の範囲で新たに購入した公募株式投資信託などから生じる配当所得および譲渡所得が5年間非課税となります。ご利用になれるのは、販売会社で非課税口座を開設するなど、一定の条件に該当する方が対象となります。また、20歳未満の居住者などを対象とした同様の非課税措置（ジュニアNISA）もあります。なお、他の口座で生じた配当所得や譲渡所得との損益通算はできません。詳しくは、販売会社にお問合せください。

法人の受益者に対する課税

収益分配金のうち課税扱いとなる普通分配金ならびに換金時および償還時の個別元本超過額について、下記の税率により源泉徴収されます（地方税の源泉徴収はありません。）。源泉徴収された税金は、所有期間に応じて税額控除が適用されます。

税率	15.315%（所得税15%、復興特別所得税0.315%）
----	-------------------------------

（注）ファンドは、益金不算入制度は適用されません。

個別元本について

- 1) 追加型の株式投資信託について、受益者ごとの取得申込時のファンドの価額等（申込手数料は含まれません。）が受益者の元本（個別元本）に当たります。
- 2) 受益者が同一ファンドを複数回取得した場合の個別元本は、受益者が追加信託を行うつど、その受益者の受益権口数で加重平均することにより算出されます。
- 3) 同一ファンドを複数の販売会社で取得する場合については販売会社ごとに、個別元本の算出が行われます。ただし、個別元本は、複数支店等で同一ファンドを取得する場合などにより把握方法が異なる場合があります。詳しくは販売会社にお問合せください。
- 4) 受益者が元本払戻金（特別分配金）を受け取った場合、収益分配金発生時にその個別元本から元本払戻金（特別分配金）を控除した額が、その後の個別元本となります。

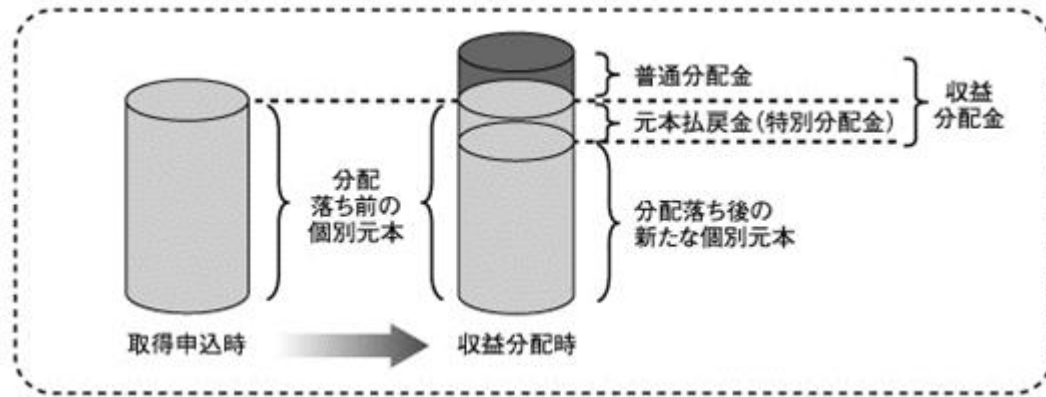
「元本払戻金（特別分配金）」については、後記「収益分配金の課税について」をご参照ください。

収益分配金の課税について

追加型株式投資信託の収益分配金には、課税扱いとなる「普通分配金」と、非課税扱いとなる「元本払戻金（特別分配金）」（受益者ごとの元本の一部払戻しに相当する部分）の区分があります。

受益者が収益分配金を受け取る際、収益分配金落ち後の基準価額が受益者の個別元本と同額の場合または受益者の個別元本を上回っている場合には、収益分配金の全額が普通分配金となり、収益分配金落ち後の基準価額が受益者の個別元本を下回っている場合には、その下回る部分の額が元本払戻金（特別分配金）となり、収益分配金から前記元本払戻金（特別分配金）を控除した額が普通分配金となります。なお、受益者が元本払戻金（特別分配金）を受け取った

場合、収益分配金発生時にその個別元本から元本払戻金(特別分配金)を控除した額が、その後の受益者の個別元本となります。



上図は収益分配金のイメージ図であり、収益分配金の支払いおよびその水準を保証するものではありません。

課税上の取扱いの詳細につきましては、税務専門家等にご確認ください。

5【運用状況】

以下は平成30年4月末日現在の運用状況です。

また、投資比率は、小数点以下第3位を切捨てて表示しているため、当該比率の合計と合計欄の比率が一致しない場合があります。

(1)【投資状況】

信託財産の構成

「アムンディ・欧州CBファンド（米ドルコース）＜毎月決算型＞」

資産の種類	国/地域	時価合計(円)	投資比率(%)
投資信託受益証券	日本	602,901	0.27
投資証券	ルクセンブルク	217,453,500	97.40
現金・預金・その他の資産（負債控除後）		5,185,900	2.32
合計（純資産総額）		223,242,301	100.00

（注）投資比率とは、ファンドの純資産総額に対する当該資産の時価合計比率をいいます。以下同じ。

「アムンディ・欧州CBファンド（トルコリラコース）＜毎月決算型＞」

資産の種類	国/地域	時価合計(円)	投資比率(%)
投資信託受益証券	日本	203,496	0.03
投資証券	ルクセンブルク	563,422,800	97.60
現金・預金・その他の資産（負債控除後）		13,649,781	2.36
合計（純資産総額）		577,276,077	100.00

「アムンディ・欧州CBファンド（トルコリラコース）＜年2回決算型＞」

資産の種類	国/地域	時価合計(円)	投資比率(%)
投資信託受益証券	日本	100,610	0.09
投資証券	ルクセンブルク	108,322,100	97.79
現金・預金・その他の資産（負債控除後）		2,336,475	2.10
合計（純資産総額）		110,759,185	100.00

(2)【投資資産】

【投資有価証券の主要銘柄】

「アムンディ・欧州CBファンド（米ドルコース）＜毎月決算型＞」

順位	国/地域	種類	銘柄名	口数	帳簿価額 単価 (円)	帳簿価額 (円)	評価額 単価 (円)	評価額 (円)	投資 比率 (%)
1	ルクセンブルク	投資証券	ストラクチュラ-欧州コンパチブル(米ドル、I5シェアクラス)	20,700	10,240.14	211,971,000	10,505.00	217,453,500	97.40
2	日本	投資信託 受益証券	CAマネープールファンド(適格機関 投資家専用)	599,246	1.0061	602,901	1.0061	602,901	0.27

（注）投資比率とは、ファンドの純資産総額に対する当該銘柄の評価額比率をいいます。以下同じ。

「アムンディ・欧州C Bファンド(トルコリラコース) <毎月決算型>」

順位	国/地域	種類	銘柄名	口数	帳簿価額 単価 (円)	帳簿価額 (円)	評価額 単価 (円)	評価額 (円)	投資 比率 (%)
1	ルクセンブルク	投資証券	ストラクチュラ-欧州コンバーチブル(トルコリラ、112シェアクラス)	152,400	3,573.36	544,580,200	3,697.00	563,422,800	97.60
2	日本	投資信託 受益証券	CAマネープールファンド(適格機関 投資家専用)	202,263	1.0061	203,496	1.0061	203,496	0.03

「アムンディ・欧州C Bファンド(トルコリラコース) <年2回決算型>」

順位	国/地域	種類	銘柄名	口数	帳簿価額 単価 (円)	帳簿価額 (円)	評価額 単価 (円)	評価額 (円)	投資 比率 (%)
1	ルクセンブルク	投資証券	ストラクチュラ-欧州コンバーチブル(トルコリラ、112シェアクラス)	29,300	4,215.37	123,510,425	3,697.00	108,322,100	97.79
2	日本	投資信託 受益証券	CAマネープールファンド(適格機関 投資家専用)	100,000	1.0062	100,620	1.0061	100,610	0.09

種類別投資比率

「アムンディ・欧州C Bファンド(米ドルコース) <毎月決算型>」

国内/外国	種類	投資比率(%)
国内	投資信託受益証券	0.27
外国	投資証券	97.40
合計		97.67

(注) 投資比率とは、ファンドの純資産総額に対する当該種類の評価額比率をいいます。以下同じ。

「アムンディ・欧州C Bファンド(トルコリラコース) <毎月決算型>」

国内/外国	種類	投資比率(%)
国内	投資信託受益証券	0.03
外国	投資証券	97.60
合計		97.63

「アムンディ・欧州C Bファンド(トルコリラコース) <年2回決算型>」

国内/外国	種類	投資比率(%)
国内	投資信託受益証券	0.09
外国	投資証券	97.79
合計		97.89

【投資不動産物件】

該当事項はありません。

【その他投資資産の主要なもの】

該当事項はありません。

(3) 【運用実績】

【純資産の推移】

平成30年4月末日及び同日前1年以内における各月末ならびに下記の特定期間末又は計算期間末の純資産の推移は次の通りです。

「アムンディ・欧州C Bファンド（米ドルコース）＜毎月決算型＞」

期間	純資産総額 (分配落)(円)	純資産総額 (分配付)(円)	1口当たり 純資産額 (分配落)(円)	1口当たり 純資産額 (分配付)(円)
第1特定期間末（平成26年 7月18日）	1,064,517,302	1,065,064,423	0.9728	0.9733
第2特定期間末（平成27年 1月19日）	1,042,162,176	1,042,629,289	1.1155	1.1160
第3特定期間末（平成27年 7月21日）	841,111,185	844,530,943	1.2298	1.2348
第4特定期間末（平成28年 1月18日）	632,844,594	635,886,626	1.0402	1.0452
第5特定期間末（平成28年 7月19日）	471,718,457	474,339,707	0.8998	0.9048
第6特定期間末（平成29年 1月18日）	399,432,909	401,520,098	0.9569	0.9619
第7特定期間末（平成29年 7月18日）	324,069,876	325,751,809	0.9634	0.9684
第8特定期間末（平成30年 1月18日）	233,011,388	234,293,781	0.9085	0.9135
平成29年 4月末日	341,781,051	-	0.9604	-
5月末日	338,677,899	-	0.9667	-
6月末日	327,120,209	-	0.9594	-
7月末日	313,825,003	-	0.9415	-
8月末日	290,195,276	-	0.9159	-
9月末日	291,249,233	-	0.9438	-
10月末日	286,236,762	-	0.9551	-
11月末日	277,091,852	-	0.9349	-
12月末日	235,246,647	-	0.9172	-
平成30年 1月末日	229,925,216	-	0.8973	-
2月末日	223,066,232	-	0.8743	-
3月末日	214,363,508	-	0.8419	-
4月末日	223,242,301	-	0.8796	-

（注）純資産総額（分配付）及び1口当たり純資産額（分配付）は、各特定期間の最終計算期間に係る収益分配金のみを含んでおります。

「アムンディ・欧州C Bファンド（トルコリラコース）＜毎月決算型＞」

期間	純資産総額 (分配落)(円)	純資産総額 (分配付)(円)	1口当たり 純資産額 (分配落)(円)	1口当たり 純資産額 (分配付)(円)
第1特定期間末（平成26年 7月18日）	768,282,348	773,737,161	0.9859	0.9929
第2特定期間末（平成27年 1月19日）	1,081,887,688	1,089,222,695	1.0325	1.0395
第3特定期間末（平成27年 7月21日）	1,127,368,575	1,135,229,648	1.0039	1.0109
第4特定期間末（平成28年 1月18日）	180,662,603	182,285,477	0.7793	0.7863
第5特定期間末（平成28年 7月19日）	131,437,607	132,740,652	0.7061	0.7131
第6特定期間末（平成29年 1月18日）	93,259,958	94,341,572	0.6036	0.6106
第7特定期間末（平成29年 7月18日）	99,962,355	101,034,940	0.6524	0.6594
第8特定期間末（平成30年 1月18日）	642,251,351	650,009,922	0.5795	0.5865
平成29年 4月末日	102,687,162	-	0.6421	-
5月末日	96,817,513	-	0.6500	-
6月末日	84,161,100	-	0.6522	-
7月末日	169,723,878	-	0.6374	-
8月末日	243,397,856	-	0.6351	-
9月末日	595,485,790	-	0.6359	-
10月末日	936,005,759	-	0.6090	-
11月末日	806,235,513	-	0.5716	-
12月末日	706,206,544	-	0.5899	-
平成30年 1月末日	641,968,632	-	0.5777	-
2月末日	624,720,632	-	0.5603	-
3月末日	574,829,182	-	0.5203	-
4月末日	577,276,077	-	0.5281	-

（注）純資産総額（分配付）及び1口当たり純資産額（分配付）は、各特定期間の最終計算期間に係る収益分配金のみを含んでおります。

「アムンディ・欧州C Bファンド(トルコリラコース) <年2回決算型>」

期間	純資産総額 (分配落)(円)	純資産総額 (分配付)(円)	1口当たり 純資産額 (分配落)(円)	1口当たり 純資産額 (分配付)(円)
第1期計算期間末(平成26年 7月18日)	250,962,865	250,962,865	0.9986	0.9986
第2期計算期間末(平成27年 1月19日)	107,925,796	108,025,697	1.0803	1.0813
第3期計算期間末(平成27年 7月21日)	89,860,007	89,942,168	1.0937	1.0947
第4期計算期間末(平成28年 1月18日)	67,840,529	67,916,491	0.8931	0.8941
第5期計算期間末(平成28年 7月19日)	59,077,504	59,146,429	0.8571	0.8581
第6期計算期間末(平成29年 1月18日)	45,487,928	45,546,198	0.7806	0.7816
第7期計算期間末(平成29年 7月18日)	28,794,364	28,826,415	0.8984	0.8994
第8期計算期間末(平成30年 1月18日)	126,249,696	126,394,520	0.8717	0.8727
平成29年 4月末日	27,031,715	-	0.8601	-
5月末日	26,794,503	-	0.8802	-
6月末日	29,034,579	-	0.8921	-
7月末日	29,754,292	-	0.8824	-
8月末日	37,360,784	-	0.8921	-
9月末日	133,611,738	-	0.9134	-
10月末日	138,930,142	-	0.8853	-
11月末日	124,324,697	-	0.8401	-
12月末日	127,122,812	-	0.8778	-
平成30年 1月末日	126,050,143	-	0.8691	-
2月末日	114,300,947	-	0.8526	-
3月末日	107,573,906	-	0.8021	-
4月末日	110,759,185	-	0.8254	-

【分配の推移】

「アムンディ・欧州C Bファンド（米ドルコース）＜毎月決算型＞」

期間		1口当たり分配金（円）
第1特定期間	自 平成26年 3月28日 至 平成26年 7月18日	0.0010
第2特定期間	自 平成26年 7月19日 至 平成27年 1月19日	0.0030
第3特定期間	自 平成27年 1月20日 至 平成27年 7月21日	0.0165
第4特定期間	自 平成27年 7月22日 至 平成28年 1月18日	0.0300
第5特定期間	自 平成28年 1月19日 至 平成28年 7月19日	0.0300
第6特定期間	自 平成28年 7月20日 至 平成29年 1月18日	0.0300
第7特定期間	自 平成29年 1月19日 至 平成29年 7月18日	0.0300
第8特定期間	自 平成29年 7月19日 至 平成30年 1月18日	0.0300

（注）1口当たり分配金は、各特定期間中の分配金単価の合計を表示しております。

「アムンディ・欧州C Bファンド（トルコリラコース）＜毎月決算型＞」

期間		1口当たり分配金（円）
第1特定期間	自 平成26年 3月28日 至 平成26年 7月18日	0.0140
第2特定期間	自 平成26年 7月19日 至 平成27年 1月19日	0.0420
第3特定期間	自 平成27年 1月20日 至 平成27年 7月21日	0.0420
第4特定期間	自 平成27年 7月22日 至 平成28年 1月18日	0.0420
第5特定期間	自 平成28年 1月19日 至 平成28年 7月19日	0.0420
第6特定期間	自 平成28年 7月20日 至 平成29年 1月18日	0.0420
第7特定期間	自 平成29年 1月19日 至 平成29年 7月18日	0.0420
第8特定期間	自 平成29年 7月19日 至 平成30年 1月18日	0.0420

（注）1口当たり分配金は、各特定期間中の分配金単価の合計を表示しております。

「アムンディ・欧州C Bファンド（トルコリラコース）＜年2回決算型＞」

期間		1口当たり分配金（円）
第1期計算期間	自 平成26年 3月28日 至 平成26年 7月18日	0.0000
第2期計算期間	自 平成26年 7月19日 至 平成27年 1月19日	0.0010
第3期計算期間	自 平成27年 1月20日 至 平成27年 7月21日	0.0010
第4期計算期間	自 平成27年 7月22日 至 平成28年 1月18日	0.0010
第5期計算期間	自 平成28年 1月19日 至 平成28年 7月19日	0.0010
第6期計算期間	自 平成28年 7月20日 至 平成29年 1月18日	0.0010
第7期計算期間	自 平成29年 1月19日 至 平成29年 7月18日	0.0010
第8期計算期間	自 平成29年 7月19日 至 平成30年 1月18日	0.0010

【収益率の推移】

「アムンディ・欧州C Bファンド（米ドルコース）＜毎月決算型＞」

期間		収益率(%)
第1特定期間	自 平成26年 3月28日 至 平成26年 7月18日	2.6
第2特定期間	自 平成26年 7月19日 至 平成27年 1月19日	15.0
第3特定期間	自 平成27年 1月20日 至 平成27年 7月21日	11.7
第4特定期間	自 平成27年 7月22日 至 平成28年 1月18日	13.0
第5特定期間	自 平成28年 1月19日 至 平成28年 7月19日	10.6
第6特定期間	自 平成28年 7月20日 至 平成29年 1月18日	9.7
第7特定期間	自 平成29年 1月19日 至 平成29年 7月18日	3.8
第8特定期間	自 平成29年 7月19日 至 平成30年 1月18日	2.6

（注1）収益率は、各特定期間中の分配金単価の合計を加算して算出しております。以下同じ。

（注2）収益率は以下の計算により算出しております。

特定期間末の基準価額（当該特定期間中の分配金累計額を加算した額）から当該特定期間の直前の特定期間末の基準価額（分配落ちの額。以下「前特定期間末基準価額」）を控除した額を前特定期間末基準価額で除して得た数値に100を乗じて得た数値です。

ただし、第1特定期間については「前特定期間末基準価額」に代えて設定時の基準価額（10,000円）を用いております。

なお、小数点以下第2位を四捨五入し、小数点以下第1位まで表示しております。以下同じ。

「アムンディ・欧州C Bファンド（トルコリラコース）＜毎月決算型＞」

期間		収益率(%)
第1特定期間	自 平成26年 3月28日 至 平成26年 7月18日	0.0
第2特定期間	自 平成26年 7月19日 至 平成27年 1月19日	9.0
第3特定期間	自 平成27年 1月20日 至 平成27年 7月21日	1.3
第4特定期間	自 平成27年 7月22日 至 平成28年 1月18日	18.2
第5特定期間	自 平成28年 1月19日 至 平成28年 7月19日	4.0
第6特定期間	自 平成28年 7月20日 至 平成29年 1月18日	8.6
第7特定期間	自 平成29年 1月19日 至 平成29年 7月18日	15.0
第8特定期間	自 平成29年 7月19日 至 平成30年 1月18日	4.7

「アムンディ・欧州C Bファンド（トルコリラコース）＜年2回決算型＞」

期間		収益率(%)
第1期計算期間	自 平成26年 3月28日 至 平成26年 7月18日	0.1
第2期計算期間	自 平成26年 7月19日 至 平成27年 1月19日	8.3
第3期計算期間	自 平成27年 1月20日 至 平成27年 7月21日	1.3
第4期計算期間	自 平成27年 7月22日 至 平成28年 1月18日	18.2
第5期計算期間	自 平成28年 1月19日 至 平成28年 7月19日	3.9
第6期計算期間	自 平成28年 7月20日 至 平成29年 1月18日	8.8
第7期計算期間	自 平成29年 1月19日 至 平成29年 7月18日	15.2
第8期計算期間	自 平成29年 7月19日 至 平成30年 1月18日	2.9

（注）収益率は以下の計算式により算出しております。

（当該計算期間未分配付基準価額 - 当該計算期間の直前の計算期間未分配落基準価額）÷（当該計算期間の直前の計算期間未分配落基準価額）× 100

ただし、第1期計算期間については「当該計算期間の直前の計算期間未分配落基準価額」に代えて設定時の基準価額（10,000円）を用いております。

なお、小数点以下第2位を四捨五入し、小数点以下第1位まで表示しております。

(4) 【設定及び解約の実績】

「アムンディ・欧州CBファンド（米ドルコース）＜毎月決算型＞」

期間		設定口数	解約口数	発行済口数
第1特定期間	自 平成26年 3月28日 至 平成26年 7月18日	1,094,442,933	200,006	1,094,242,927
第2特定期間	自 平成26年 7月19日 至 平成27年 1月19日	13,295,434	173,310,539	934,227,822
第3特定期間	自 平成27年 1月20日 至 平成27年 7月21日	185,690,002	435,966,103	683,951,721
第4特定期間	自 平成27年 7月22日 至 平成28年 1月18日	30,367,399	105,912,544	608,406,576
第5特定期間	自 平成28年 1月19日 至 平成28年 7月19日	8,900,009	93,056,516	524,250,069
第6特定期間	自 平成28年 7月20日 至 平成29年 1月18日	7,390,938	114,203,063	417,437,944
第7特定期間	自 平成29年 1月19日 至 平成29年 7月18日	15,583,953	96,635,246	336,386,651
第8特定期間	自 平成29年 7月19日 至 平成30年 1月18日	5,135,276	85,043,155	256,478,772

(注1) 全て本邦内におけるものです。以下同じ。

(注2) 第1特定期間の設定口数には、当初募集期間の設定口数を含みます。以下同じ。

「アムンディ・欧州CBファンド（トルコリラコース）＜毎月決算型＞」

期間		設定口数	解約口数	発行済口数
第1特定期間	自 平成26年 3月28日 至 平成26年 7月18日	780,265,338	1,006,261	779,259,077
第2特定期間	自 平成26年 7月19日 至 平成27年 1月19日	287,893,905	19,294,752	1,047,858,230
第3特定期間	自 平成27年 1月20日 至 平成27年 7月21日	205,081,738	129,929,441	1,123,010,527
第4特定期間	自 平成27年 7月22日 至 平成28年 1月18日	21,372,705	912,544,054	231,839,178
第5特定期間	自 平成28年 1月19日 至 平成28年 7月19日	2,413,975	48,103,775	186,149,378
第6特定期間	自 平成28年 7月20日 至 平成29年 1月18日	2,589,299	34,222,331	154,516,346
第7特定期間	自 平成29年 1月19日 至 平成29年 7月18日	52,952,860	54,242,738	153,226,468
第8特定期間	自 平成29年 7月19日 至 平成30年 1月18日	1,440,969,173	485,828,232	1,108,367,409

「アムンディ・欧州C Bファンド（トルコリラコース）＜年2回決算型＞」

期間		設定口数	解約口数	発行済口数
第1期計算期間	自 平成26年 3月28日 至 平成26年 7月18日	251,307,720		251,307,720
第2期計算期間	自 平成26年 7月19日 至 平成27年 1月19日	5,994,044	157,400,270	99,901,494
第3期計算期間	自 平成27年 1月20日 至 平成27年 7月21日	10,090,525	27,830,293	82,161,726
第4期計算期間	自 平成27年 7月22日 至 平成28年 1月18日	1,120,670	7,319,754	75,962,642
第5期計算期間	自 平成28年 1月19日 至 平成28年 7月19日	211,052	7,248,608	68,925,086
第6期計算期間	自 平成28年 7月20日 至 平成29年 1月18日	162,378	10,817,406	58,270,058
第7期計算期間	自 平成29年 1月19日 至 平成29年 7月18日	2,613,026	28,832,024	32,051,060
第8期計算期間	自 平成29年 7月19日 至 平成30年 1月18日	129,582,522	16,809,103	144,824,479

（注1）全て本邦内におけるものです。

（注2）第1期計算期間の設定口数には、当初募集期間の設定口数を含みます。

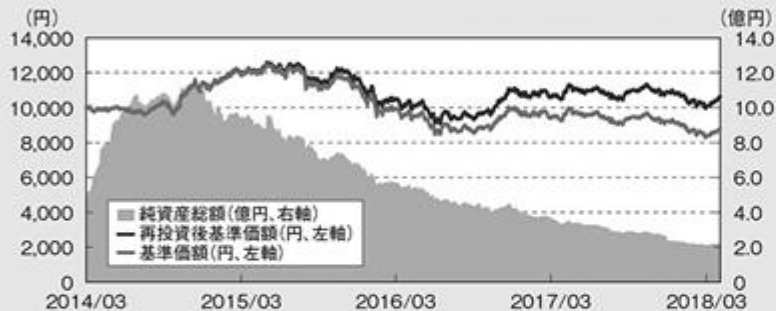
(参考情報)

運用実績

2018年4月末日現在

◎基準価額・純資産の推移

【米ドルコース(毎月決算型)】



基準価額	8,796円	純資産総額	2.2億円
------	--------	-------	-------

【トルコリラコース(毎月決算型)】



基準価額	5,281円	純資産総額	5.8億円
------	--------	-------	-------

【トルコリラコース(年2回決算型)】



基準価額	8,254円	純資産総額	1.1億円
------	--------	-------	-------

- * 再投資後基準価額は、税引前分配金を分配時に再投資したものと計算しています。
- * 基準価額の計算において信託報酬は控除しています。
- * グラフの目盛はファンドごとに異なる場合があります。

◎分配の推移

【米ドルコース(毎月決算型)】

決算日	分配金(円)
45期(2017年12月18日)	50円
46期(2018年1月18日)	50円
47期(2018年2月19日)	50円
48期(2018年3月19日)	50円
49期(2018年4月18日)	50円
直近1年間累計	600円
設定来累計	1,855円

【トルコリラコース(毎月決算型)】

決算日	分配金(円)
45期(2017年12月18日)	70円
46期(2018年1月18日)	70円
47期(2018年2月19日)	70円
48期(2018年3月19日)	70円
49期(2018年4月18日)	70円
直近1年間累計	840円
設定来累計	3,290円

【トルコリラコース(年2回決算型)】

決算日	分配金(円)
4期(2016年1月18日)	10円
5期(2016年7月19日)	10円
6期(2017年1月18日)	10円
7期(2017年7月18日)	10円
8期(2018年1月18日)	10円
設定来累計	70円

- * 分配金は、1万口当たり税引前です。
- * 直近5期分を表示しています。

※上記の運用実績は、過去の実績であり、将来の運用成果を保証するものではありません。
 ※運用実績等については、表紙に記載の委託会社ホームページにおいて閲覧することができます。

2018年4月末日現在

◎主要な資産の状況

「主要な資産の状況」は、2018年4月末日現在の情報を掲載していますので、「ストラクチュラ-欧州コンバーチブル」の状況が掲載されています。

ストラクチュラ-欧州コンバーチブル

◆業種別比率(上位10業種)

	業種	比率
1	資本財・サービス	18.98%
2	不動産	11.45%
3	エネルギー	9.91%
4	素材	9.24%
5	一般消費財・サービス	7.83%
6	金融	6.90%
7	ヘルスケア	6.26%
8	情報技術	5.71%
9	電気通信サービス	4.16%
10	生活必需品	2.15%

◆ポートフォリオの特性値

平均最終利回り	-1.84%
平均直接利回り	0.50%
修正デュレーション(年)	1.89
デルタ(株価連動率)	33.82%
組入全銘柄数	39

*上記ストラクチュラ-欧州コンバーチブルの特性値(修正デュレーション、最終利回り、直接利回り)は、組入転換社債(CB)の各特性値を、その組入比率で加重平均したものです(現金等を含みます)。現地通貨建て。各シェアクラス共通。

◆組入上位10銘柄

	銘柄名	国	クーポン(%)	償還日	業種	比率
1	RAG-STIFTUNG	ドイツ	0.000	2023/3/16	素材	4.63%
2	DEUTSCHE WOHNEN SE	ドイツ	0.600	2026/1/5	不動産	4.59%
3	INTL CONSOLIDATED AIRLIN	イギリス	0.625	2022/11/17	資本財・サービス	4.22%
4	AABAR INVESTMENTS PJSC	アラブ首長国連邦	1.000	2022/3/27	金融	3.91%
5	AIRBUS SE	フランス	0.000	2021/6/14	資本財・サービス	3.73%
6	SAFRAN SA	フランス	0.000	2020/12/31	資本財・サービス	3.71%
7	LEG IMMOBILIEN AG	ドイツ	0.875	2025/9/1	不動産	3.14%
8	LVMH MOET HENNESSY VUITT	フランス	0.000	2021/2/16	一般消費財・サービス	3.07%
9	STMICROELECTRONICS NV	オランダ	0.000	2022/7/3	情報技術	2.94%
10	BEKAERT SA	ベルギー	0.000	2021/6/9	素材	2.92%

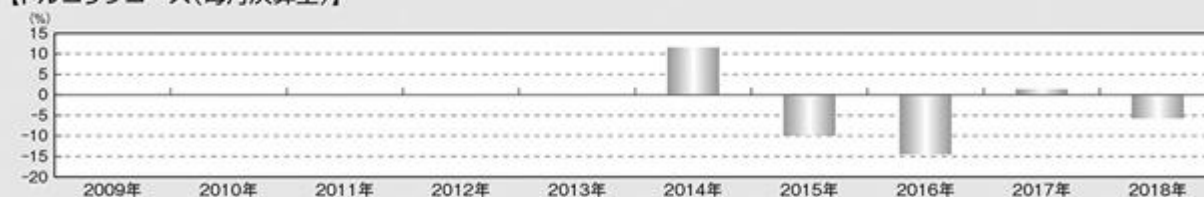
*各種比率は純資産総額比です。*CBの業種は転換対象となる株式等に基づきます。

◎年間収益率の推移

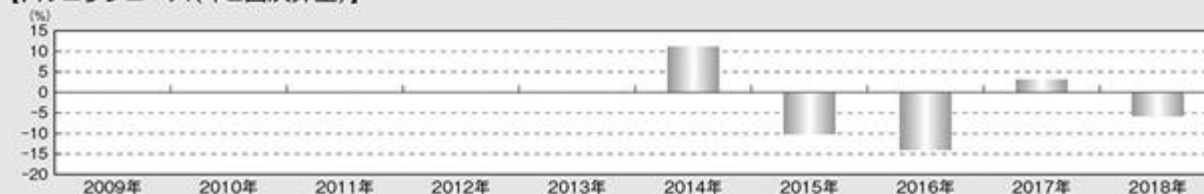
【米ドルコース(毎月決算型)】



【トルコリラコース(毎月決算型)】



【トルコリラコース(年2回決算型)】



*年間収益率は、税引前分配金を分配時に再投資したものとして計算しています。*ファンドにはベンチマークはありません。

*2014年は設定日(3月28日)から年末まで、2018年は年初から4月末日までの騰落率を表示しています。

*グラフの目盛はファンドごとに異なる場合があります。

※上記の運用実績は、過去の実績であり、将来の運用成果を保証するものではありません。
※運用実績等については、表紙に記載の委託会社ホームページにおいて閲覧することができます。

第2【管理及び運営】

お取扱いの各ファンド、購入・換金のお申込みの方法ならびに単位および分配金のお取扱い等について、販売会社によって異なる場合があります。詳しくは販売会社にお問合せください。

1【申込（販売）手続等】

(1) 販売会社は、申込期間中の販売会社の営業日において、各ファンドの募集・販売の取扱いを行います。ただし、取得申込日がユーロネクストの休業日、フランスの祝休日、ルクセンブルクの銀行休業日のいずれかに該当する場合、または12月24日に当たる場合の取得申込みの受付は行いません。取得申込不可日に関しては販売会社（販売会社については(2)のお問合せ先にご照会ください。）へお問合せください。

各ファンドの取得申込者は、販売会社取引口座を開設のうえ、販売会社に対し各ファンドの取得申込みと同時にまたはあらかじめ当該取得申込者が受益権の振替を行うための振替機関等の口座を申し出るものとし、当該口座に当該取得申込者にかかる口数の増加の記載または記録が行われます。

取得申込みの受付は、原則として販売会社の毎営業日の午後3時までとします。ただし、前記所定の時間までに取得申込みが行われ、かつ、それにかかる販売会社所定の事務手続が完了したものを当日の受付分とさせていただきます。これを過ぎてからの取得のお申込みは、翌営業日の取扱いとなります。ファンドの取得申込者は、取得申込総金額を販売会社が定める期日までにお申込みの販売会社に支払うものとし、申込締切時間および取得申込総金額の支払期日は販売会社により異なる場合があります。詳しくはお申込みの販売会社にお問合せください。

なお、販売会社は、当該取得申込みの代金の支払いと引換えに、当該口座に当該取得申込者にかかる口数の増加の記載または記録を行うことができます。委託会社は、追加信託により分割された受益権について、振替機関等の振替口座簿への新たな記載または記録をするため社振法に定める事項の振替機関への通知を行うものとし、振替機関等は、委託会社から振替機関への通知があった場合、社振法の規定にしたがい、その備える振替口座簿への新たな記載または記録を行います。受託会社は、追加信託により生じた受益権については追加信託のつど、振替機関の定める方法により、振替機関へ当該受益権にかかる信託を設定した旨の通知を行います。

(2) 各ファンドの価額は、取得申込受付日の翌々営業日の基準価額とします。基準価額は、委託会社の毎営業日計算され、販売会社または委託会社に問合せることにより知ることができます。



(3) 最低申込口数および申込単位は販売会社が定める単位とします。また、収益分配金の受取方法により、「一般コース」と「自動けいぞく投資コース」とがあります。各申込コースとも販売会社によって名称が異なる場合があります。詳細は販売会社（販売会社については前記(2)のお問合せ先にご照会ください。）へお問合せください。

また、販売会社により「定時定額購入コース」等を取扱う場合があります。詳しくは販売会社へお問合せください。

(4) なお、取得申込時には、販売会社が独自に定める申込手数料率を乗じて得た額をご負担いただくものとし、

詳しくは販売会社にお問合せください。

- (5) 委託会社は、金融商品取引所等における取引の停止、決済機能の停止、外国為替取引の停止、その他やむを得ない事情があるときは、ファンドの取得申込みの受付を中止すること、および既に受付けた取得申込みの受付を取消すことがあります。

2【換金（解約）手続等】

- (1) 換金を行う受益者（販売会社を含みます。）は、自己に帰属する受益権につき、販売会社の営業日において、販売会社が定める換金単位をもって投資信託契約の一部解約の実行の請求（以下、「解約請求」といいます。）を行うことで換金ができます。
- ただし、ユーロネクストの休業日、フランスの祝休日、ルクセンブルクの銀行休業日のいずれかに該当する場合、または12月24日に当たる場合には、解約請求の申込みの受付は行いません。
- 解約請求を行う受益者は、その口座が開設されている振替機関等に対して当該受益者の解約請求にかかるこの投資信託契約の一部解約の実行を委託会社が行うのと引換えに、当該解約請求にかかる受益権の口数と同口数の抹消の申請を行うものとし、社振法の規定にしたがい当該振替機関等の口座において当該口数の減少の記載または記録が行われます。解約請求の申込みの受付は、原則として販売会社の毎営業日の午後3時までとします。ただし、前記所定の時間までに解約請求の申込みが行われ、かつ、それにかかる販売会社所定の事務手続きが完了したものを当日の受付分とさせていただきます。これを過ぎてからの解約請求の申込みは、翌営業日の取扱いとなります。解約請求の申込締切時間は販売会社により異なる場合があります。詳しくは販売会社にお問合せください。
- (2) 解約価額は、解約請求の申込みを受け付けた日の翌々営業日の基準価額から当該基準価額に0.1%の率を乗じて得た額を信託財産留保額として控除した価額とします。解約価額は販売会社または委託会社（前記1 申込（販売）手続等（2）のお問合せ先にご照会ください。）にお問合せください。なお換金代金は、受益者の解約請求を受け付けた日から起算して、原則として、6営業日目から受益者に支払います。なお、換金（解約）手数料はありません。
- (3) 受益者が、換金にかかる解約請求の申込みをするときは、販売会社に対し、振替受益権をもって行うものとします。
- (4) 委託会社は、解約請求を受け付けた場合には、この投資信託契約の一部を解約します。
- (5) 委託会社は1日1件3億円を超える解約請求のお申込みは受け付けません。委託会社は、金融商品取引所等における取引の停止、決済機能の停止、外国為替取引の停止その他やむを得ない事情があるときは、解約請求の受付を中止すること、および既に受付けた解約請求の受付を取消すことができるものとします。
- (6) 前記(5)により投資信託契約の一部解約の実行が中止された場合には、受益者は当該一部解約の実行の中止以前に行った当日の一部解約の実行の請求を撤回できます。受益者がその一部解約の実行の請求を撤回しない場合には、当該受益権の解約価額は、当該一部解約の実行の中止を解除した後の最初の基準価額の計算日に解約請求を受け付けたものとして前記（2）の規定に準じて算出した価額とします。
- 買取請求による換金のお取扱いについては販売会社によって異なりますので、詳しくはお申込みの販売会社にお問合せください。

3【資産管理等の概要】

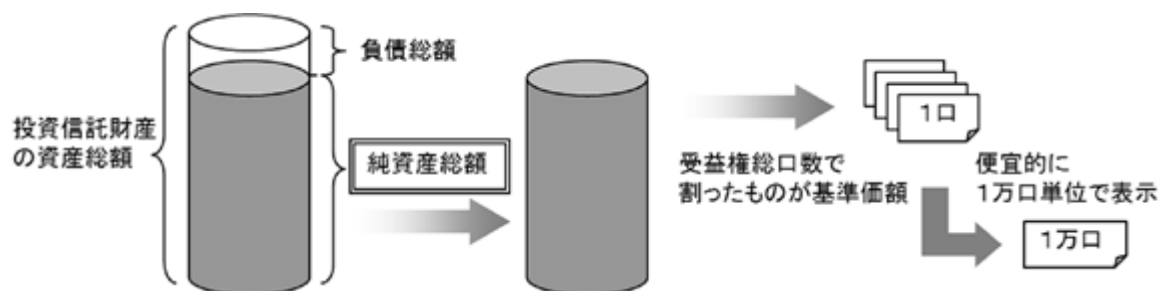
(1)【資産の評価】

基準価額の算定

基準価額とは、投資信託財産に属する資産（受入担保金代用有価証券および借入有価証券を除きます。）を法令および一般社団法人投資信託協会規則にしたがって時価または一部償却原価法により評価して得た投資信託財産の資産総額から負債総額を控除した金額（「純資産総額」といいます。）を、計算日における受益権総口数で除した受益権1口当たりの価額をいいます。ただし、便宜上1万口あたりに換算した価額で表示されます。

ファンドの主な投資対象の評価方法は以下のとおりです。

対象	評価方法
外貨建資産	原則として、基準価額計算日の対顧客電信売買相場の仲値で円換算を行います。
予約為替	原則として、基準価額計算日の対顧客先物売買相場の仲値で評価します。
投資信託受益証券	原則として、投資信託受益証券の基準価額で評価します。
投資証券	原則として、投資証券の基準価額で評価します。



基準価額の算出頻度と公表

基準価額は、委託会社の毎営業日計算され、販売会社または委託会社に問合せることにより知ることができます。また、基準価額は原則として、計算日の翌日の日本経済新聞に掲載されます。なお、基準価額は1万口単位で表示されます。ファンドの基準価額について委託会社の照会先は次のとおりです。

アムンディ・ジャパン株式会社
 お客様サポートライン 0120-202-900 (フリーダイヤル)
 受付は委託会社の営業日の午前9時から午後5時まで
 ホームページアドレス : <http://www.amundi.co.jp>

追加信託金の計算方法

追加信託金は、追加信託を行う日の前営業日の基準価額に、当日の追加信託される受益権の口数を乗じて得た額とします。

収益分配金、償還金および一部解約金にかかる収益調整金¹は、原則として、受益者ごとの信託時の受益権の価額等²に応じて計算されるものとします。

1「収益調整金」とは、所得税法施行令第27条の規定によるものとし、受益者ごとの信託時の受益権の価額と元本との差額をいい、原則として、追加信託のつど当該口数により加重平均され、収益分配のつど調整されるものとします。

2「受益者ごとの信託時の受益権の価額等」とは、原則として、受益者ごとの信託時の受益権の価額をいい、追加信託のつど当該口数により加重平均され、収益分配のつど調整されるものとします。

(2) 【保管】

該当事項はありません。

(3) 【信託期間】

平成26年3月28日から平成31年7月18日までとします。

ただし信託期間中に「(5) その他 信託の終了(ファンドの繰上償還)」に該当する事項が生じた場合には、委託会社は受託会社と合意のうえ、一定の適切な措置を講じた後に、この投資信託契約を終了させることができます。詳細は「(5) その他 信託の終了(ファンドの繰上償還)」をご覧ください。

なお委託会社は、信託期間満了前に、信託期間の延長が受益者に有利であると認めるときは、受託会社と協議のうえ、信託期間を延長することができます。

(4) 【計算期間】

<毎月決算型>

各ファンドの計算期間は、原則として毎月19日から翌月18日までとします。ただし、第1計算期間は投資信託契約締結日より平成26年4月18日までとします。

前記にかかわらず、各計算期間終了日に該当する日(以下「該当日」といいます。)が休業日のとき、各計算期間終了日は、該当日の翌営業日とし、その翌日より次の計算期間が開始されるものとします。

ただし、最終計算期間の終了日は、投資信託約款に定める信託期間の終了日とします。

<年2回決算型>

各ファンドの計算期間は、原則として毎年1月19日から7月18日まで、および7月19日から翌年1月18日までとします。ただし、第1計算期間は投資信託契約締結日より平成26年7月18日までとします。

前記にかかわらず、各計算期間終了日に該当する日(以下「該当日」といいます。)が休業日のとき、各計算期間終了日は、該当日の翌営業日とし、その翌日より次の計算期間が開始されるものとします。

ただし、最終計算期間の終了日は、投資信託約款に定める信託期間の終了日とします。

(5) 【その他】

信託の終了(ファンドの繰上償還)

(イ) 委託会社は、次の場合、受託会社と合意のうえ、この投資信託契約を解約し、信託を終了させることができます。この場合において、委託会社は、あらかじめ解約しようとする旨を監督官庁に届け出ます。

- A 各ファンドの投資信託財産の純資産総額が20億円を下回ることとなった場合
- B 投資信託契約を解約することが受益者のために有利であると認めるとき
- C やむを得ない事情が発生したとき

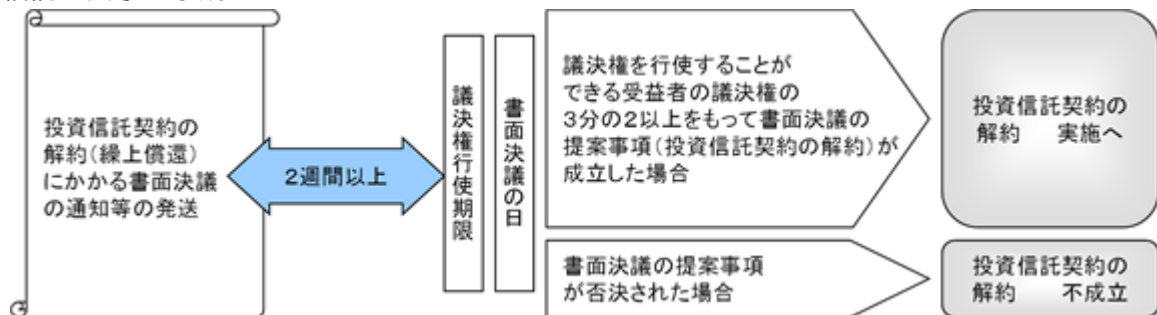
(ロ) 委託会社は、前記(イ)にしたがい、信託を終了させる場合、以下の手続により行います。

- 1) 委託会社は、あらかじめ解約しようとする旨について、書面による決議(以下「書面決議」といいます)を行います。この場合において、あらかじめ、書面決議の日ならびに投資信託契約の解約の理由などの事項を定め、当該決議の日の2週間前までに、この投資信託契約にかかる知れている受益者に対し、書面をもってこれらの事項を記載した書面決議の通知を発送します。
- 2) 前記1)の書面決議において、受益者(委託会社およびこの信託の投資信託財産にこの信託の受益権が属するときの当該受益権に係る受益者としての受託会社を除きます。

以下2)において同じ)は受益権の口数に応じて、議決権を有し、これを行行使うことができます。なお、知っている受益者が議決権を行行使わないときは、当該知っている受益者は書面決議について賛成するものとみなします。

- 3) 前記1)の書面決議は議決権を行行使うことができる受益者の議決権の3分の2以上に当たる多数をもって行います。
- 4) 前記1)から前記3)までの規定は、以下に掲げる場合には適用しません。
 1. 投資信託財産の状態に照らし、真にやむを得ない事情が生じている場合であって、前記1)から3)までの規定による投資信託契約の解除の手続きを行うことが困難な場合
 2. 委託会社が投資信託契約の解約について提案をした場合において、当該提案につき、この投資信託契約に係るすべての受益者が書面または電磁的記録により同意の意思表示をした場合

< 信託の終了の手続 >



- (ハ) ファンドは、受益者からの解約請求に対して、投資信託契約の一部を解約することにより公正な価額をもって支払いに応じることができるため、受益者の保護に欠けるおそれがないものとして、書面決議において反対した受益者からの買取請求は受け付けません。
- (ニ) 委託会社は、監督官庁よりこの投資信託契約の解約の命令を受けたときは、その命令にしたがい、投資信託契約を解約し信託を終了させます。
- (ホ) 委託会社が監督官庁より登録の取消を受けたとき、解散したときまたは業務を廃止したときは、この投資信託契約を解約し、信託を終了させます。ただし、監督官庁がこの投資信託契約に関する委託会社の業務を他の投資信託委託会社に引き継ぐことを命じたときは、この投資信託は、後記「投資信託約款の変更等」(ロ)の書面決議が否決された場合を除き、当該投資信託委託会社と受託会社との間において、存続します。
- (ヘ) 受託会社が委託会社の承諾を受けてその任務を辞任した場合および解任された場合において、委託会社が新受託会社を選任できないとき、委託会社はこの投資信託契約を解約し、信託を終了させます。

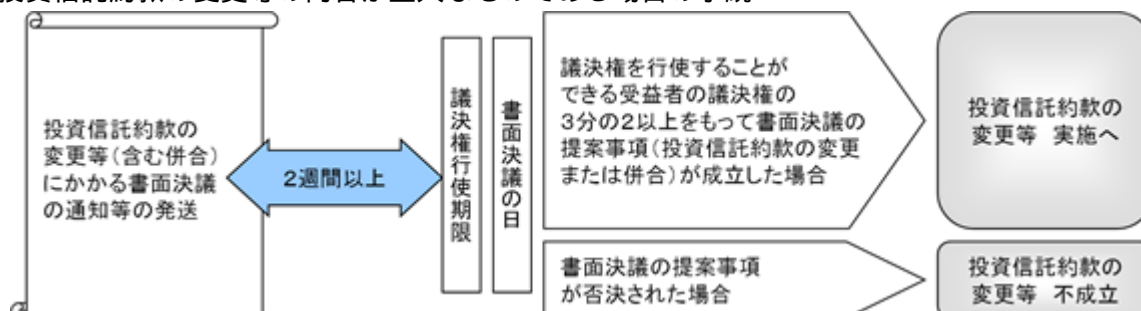
投資信託約款の変更等

- (イ) 委託会社は、受益者の利益のため必要と認めるとき、またはやむを得ない事情が発生したときは、受託会社と合意のうえ、この投資信託約款を変更することまたはこの信託と他の信託との併合(投資信託及び投資法人に関する法律第16条第2号に規定する「委託者指図型投資信託の併合」をいいます。以下同じ。)を行うことができるものとし、あらかじめ、変更または併合しようとする旨およびその内容を監督官庁に届け出ます。なお、投資信託約款は「投資信託約款の変更等」に定める以外の方法によって変更することができないものとします。
- (ロ) 委託会社は、前記(イ)の事項((イ)の変更事項にあっては、その内容が重大なものに該当する場合に限り、併合事項にあっては、その併合が受益者の利益に及ぼす影響が軽微な場合を除き、以下、合わせて「重大な約款の変更等」といいます。)について、書面決議を行います。この場合において、あらかじめ、書面決議の日ならびに重大な約款の変更等の内容およびその理由などの事項を定め、当該決議の日の2週間前までに、

この投資信託約款にかかる知っている受益者に対し、書面をもってこれらの事項を記載した書面決議の通知を發します。

- (ハ) (ロ)の書面決議において、受益者(委託会社およびこの信託の投資信託財産にこの信託の受益権が属するときの当該受益権にかかる受益者としての受託会社を除きます。以下(ハ)において同じ)は受益権の口数に応じて、議決権を有し、これを行使することができます。なお、知っている受益者が議決権を行使しないときは、当該知っている受益者は書面決議について賛成するものとみなします。
- (ニ) (ロ)の書面決議は議決権を行使することができる受益者の議決権の3分の2以上に当たる多数をもって行います。
- (ホ) 書面決議の効力は、この信託のすべての受益者に対してその効力を生じます。
- (ヘ) (ロ)から(ホ)の規定は、委託会社が重大な約款の変更等について提案をした場合において、当該提案につき、この投資信託約款にかかるすべての受益者が書面または電磁的記録により同意の意思表示をしたときには適用しません。
- (ト) 前記(イ)から前記(ヘ)にかかわらず、この投資信託において併合の書面決議が可決された場合であっても、当該併合にかかる一または複数の他の投資信託において当該併合の書面決議が否決された場合は、当該他の投資信託との併合を行うことはできません。

<投資信託約款の変更等の内容が重大なものである場合の手続>



- (チ) ファンドは、受益者からの解約請求に対して、投資信託契約の一部を解約することにより公正な価額をもって支払いに応じることができるため、受益者の保護に欠けるおそれがないものとして、書面決議において反対した受益者からの買取請求は受けません。

運用報告書の作成

委託会社は、毎年1月、7月の計算期間末ごとおよび償還時に、期中の運用経過、組入有価証券の内容および有価証券の売買状況などを記載した交付運用報告書を作成し、知っている受益者に販売会社より交付します。

運用報告書(全体版)は、委託会社のホームページに掲載されます。ただし、受益者から運用報告書(全体版)の交付請求があった場合には、交付します。

アムンディ・ジャパン株式会社
 お客様サポートライン 0120-202-900(フリーダイヤル)
 受付は委託会社の営業日の午前9時から午後5時まで
 ホームページアドレス : <http://www.amundi.co.jp>

公告

委託会社が受益者に対してする公告は、日本経済新聞に掲載します。

関係法人との契約の更新に関する手続き

委託会社と販売会社との間で締結する「募集・販売等に関する契約」は、契約終了の3ヵ月前までに委託会社、販売会社のいずれからも別段の意思表示のないときは、自動的に1年間更新されるものとします。

受託会社の辞任および解任に伴う取扱い

受託会社は、委託会社の承諾を受けてその任務を辞任することができます。受託会社はその任務に背いた場合、その他重要な事由が生じたときは、委託会社または受益者は、裁判所に受託会社の解任を請求することができます。受託会社が辞任した場合、または裁判所が受託会社を解任した場合、委託会社は、前記「投資信託約款の変更等」の規定にしたがい、新受託会社を選任します。

その他

各ファンドについて、法令の定めるところにより、有価証券報告書を1月および7月の各計算期間末から3ヵ月以内に提出します。

4【受益者の権利等】

受益者の有する主な権利は次のとおりです。

収益分配金に対する請求権

- 1) 受益者は、委託会社が決定した収益分配金を持分に応じて請求する権利を有します。
- 2) 収益分配金は、決算日において振替機関等の振替口座簿に記載または記録されている受益者（当該収益分配金にかかる決算日以前において一部解約が行われた受益権にかかる受益者を除きます。また、当該収益分配金にかかる計算期間の末日以前に設定された受益権で取得申込代金支払前のため販売会社の名義で記載または記録されている受益権については原則として取得申込者とし）に毎計算期間終了日後1ヵ月以内の委託会社の指定する日からお支払いします（決算日（休業日の場合は翌営業日）から起算して、原則として5営業日までに支払いを開始します）。収益分配金の支払は、販売会社の本支店営業所等において行うものとします。
- 3) 受益者は、収益分配金を支払開始日から5年間支払請求しないと権利を失います。

償還金に対する請求権

- 1) 受益者は、償還金を持分に応じて請求する権利を有します。
- 2) 償還金は、信託期間終了日後1ヵ月以内の委託会社の指定する日（原則として償還日の翌営業日）から、信託終了日において振替機関等の振替口座簿に記載または記録されている受益者（信託終了日以前において一部解約が行われた受益権にかかる受益者を除きます。また、当該信託終了日以前に設定された受益権で取得申込代金支払前のため指定販売会社の名義で記載または記録されている受益権については原則として取得申込者とし）に支払います。償還金の支払は、販売会社の本支店営業所等において行うものとします。
- 3) 受益者は、償還金を支払開始日から10年間その支払を請求しないと権利を失い、受託会社から交付を受けた金銭は、委託会社に帰属します。

途中換金（買取）請求権

- 1) 受益者は、販売会社が定める単位で途中換金の実行を請求すること、または買取を請求することにより換金する権利を有します。
- 2) 換金代金は、換金請求受付日から起算して、原則として6営業日目から受益者にお支払いします。
* 買取の取扱については販売会社によって異なりますので、詳しくはお申込みの販売会社の本支店営業所等にお問合せください。

帳簿書類の閲覧権

受益者は、委託会社に対し、その営業時間内にファンドの投資信託財産に関する帳簿書類の閲覧および謄写の請求をすることができます。

第3【ファンドの経理状況】

【アムンディ・欧州C Bファンド(米ドルコース) <毎月決算型>】

1. 当ファンドの財務諸表は、「財務諸表等の用語、様式及び作成方法に関する規則」(昭和38年大蔵省令第59号)並びに同規則第2条の2の規定により、「投資信託財産の計算に関する規則」(平成12年総理府令第133号)に基づき作成しております。
なお、財務諸表に記載している金額は、円単位で表示しております。
2. 当ファンドの計算期間は6ヵ月未満であるため、財務諸表は6ヵ月毎に作成しております。
3. 当ファンドは、金融商品取引法第193条の2第1項の規定に基づき、第8特定期間(平成29年7月19日から平成30年1月18日まで)の財務諸表について、PwCあらた有限責任監査法人により監査を受けております。

1【財務諸表】

アムンディ・欧州CBファンド（米ドルコース）＜毎月決算型＞

(1)【貸借対照表】

(単位：円)

	第7特定期間末 (平成29年7月18日)	第8特定期間末 (平成30年1月18日)
資産の部		
流動資産		
コール・ローン	10,546,583	6,222,892
投資信託受益証券	603,021	602,961
投資証券	315,126,000	227,889,900
流動資産合計	326,275,604	234,715,753
資産合計	326,275,604	234,715,753
負債の部		
流動負債		
未払収益分配金	1,681,933	1,282,393
未払受託者報酬	8,438	6,601
未払委託者報酬	275,614	215,663
未払利息	24	15
その他未払費用	239,719	199,693
流動負債合計	2,205,728	1,704,365
負債合計	2,205,728	1,704,365
純資産の部		
元本等		
元本	336,386,651	256,478,772
剰余金		
期末剰余金又は期末欠損金()	12,316,775	23,467,384
(分配準備積立金)	43,622,260	26,113,970
元本等合計	324,069,876	233,011,388
純資産合計	324,069,876	233,011,388
負債純資産合計	326,275,604	234,715,753

(2) 【損益及び剰余金計算書】

(単位：円)

	第7特定期間 自 平成29年1月19日 至 平成29年7月18日	第8特定期間 自 平成29年7月19日 至 平成30年1月18日
営業収益		
受取配当金	2,702,000	2,137,800
有価証券売買等損益	12,094,138	8,595,360
営業収益合計	14,796,138	6,457,560
営業費用		
支払利息	4,962	4,161
受託者報酬	57,133	45,975
委託者報酬	1,866,257	1,501,791
その他費用	240,003	199,760
営業費用合計	2,168,355	1,751,687
営業利益又は営業損失()	12,627,783	8,209,247
経常利益又は経常損失()	12,627,783	8,209,247
当期純利益又は当期純損失()	12,627,783	8,209,247
一部解約に伴う当期純利益金額の分配額又は一部解約に伴う当期純損失金額の分配額()	83,615	47,533
期首剰余金又は期首欠損金()	18,005,035	12,316,775
剰余金増加額又は欠損金減少額	4,519,020	6,206,347
当期一部解約に伴う剰余金増加額又は欠損金減少額	4,519,020	6,206,347
剰余金減少額又は欠損金増加額	528,203	343,199
当期追加信託に伴う剰余金減少額又は欠損金増加額	528,203	343,199
分配金	10,846,725	8,852,043
期末剰余金又は期末欠損金()	12,316,775	23,467,384

(3) 【注記表】

(重要な会計方針に係る事項に関する注記)

1. 有価証券の評価基準及び評価方法	(1) 投資信託受益証券 移動平均法に基づき、原則として時価で評価しております。時価評価にあたっては、基準価額で評価しております。 (2) 投資証券 移動平均法に基づき、原則として時価で評価しております。時価評価にあたっては、基準価額で評価しております。
2. 収益及び費用の計上基準	受取配当金 原則として、収益分配金落ち日において、当該収益分配金金額を計上しております。

(貸借対照表に関する注記)

項目	第7特定期間末 (平成29年 7月18日)	第8特定期間末 (平成30年 1月18日)
1. 期首元本額	417,437,944円	336,386,651円
期中追加設定元本額	15,583,953円	5,135,276円
期中一部解約元本額	96,635,246円	85,043,155円
2. 特定期間末日における受益権の総数	336,386,651口	256,478,772口
3. 元本の欠損	貸借対照表上の純資産額が元本総額を下回っており、その差額は12,316,775円であります。	貸借対照表上の純資産額が元本総額を下回っており、その差額は23,467,384円であります。

(損益及び剰余金計算書に関する注記)

第7特定期間 自 平成29年1月19日 至 平成29年7月18日		第8特定期間 自 平成29年 7月19日 至 平成30年 1月18日	
分配金の計算過程 (平成29年1月19日から平成29年2月20日までの計算期間) 計算期間末における分配対象収益額60,632,756円 (1万口当たり1,561円)のうち1,941,179円(1万口当たり50円)を分配金額としております。		分配金の計算過程 (平成29年7月19日から平成29年8月18日までの計算期間) 計算期間末における分配対象収益額41,486,734円 (1万口当たり1,304円)のうち1,589,849円(1万口当たり50円)を分配金額としております。	
A	費用控除後の配当等収益額 393,988円	A	費用控除後の配当等収益額 67,756円
B	費用控除後・繰越欠損金補填後の有価証券売買等損益額 0円	B	費用控除後・繰越欠損金補填後の有価証券売買等損益額 0円
C	収益調整金額 464,511円	C	収益調整金額 267,493円
D	分配準備積立金額 59,774,257円	D	分配準備積立金額 41,151,485円
E	当ファンドの分配対象収益額 (A+B+C+D) 60,632,756円	E	当ファンドの分配対象収益額 (A+B+C+D) 41,486,734円
F	当ファンドの期末残存受益権口数 388,235,814口	F	当ファンドの期末残存受益権口数 317,969,923口
G	1万口当たり分配対象収益額 (E / F × 10,000) 1,561円	G	1万口当たり分配対象収益額 (E / F × 10,000) 1,304円
H	1万口当たり分配金額 50円	H	1万口当たり分配金額 50円
I	分配金額 (F × H / 10,000) 1,941,179円	I	分配金額 (F × H / 10,000) 1,589,849円

(平成29年2月21日から平成29年3月21日までの計算期間)

計算期間末における分配対象収益額59,801,178円
(1万口当たり1,522円)のうち1,964,003円(1万口当たり50円)を分配金額としております。

A	費用控除後の配当等収益額	415,030円
B	費用控除後・繰越欠損金補填後の有価証券売買等損益額	0円
C	収益調整金額	1,462,979円
D	分配準備積立金額	57,923,169円
E	当ファンドの分配対象収益額(A+B+C+D)	59,801,178円
F	当ファンドの期末残存受益権口数	392,800,648口
G	1万口当たり分配対象収益額(E/F×10,000)	1,522円
H	1万口当たり分配金額	50円
I	分配金額(F×H/10,000)	1,964,003円

(平成29年3月22日から平成29年4月18日までの計算期間)

計算期間末における分配対象収益額53,631,976円
(1万口当たり1,476円)のうち1,816,358円(1万口当たり50円)を分配金額としております。

A	費用控除後の配当等収益額	116,526円
B	費用控除後・繰越欠損金補填後の有価証券売買等損益額	0円
C	収益調整金額	116,090円
D	分配準備積立金額	53,399,360円
E	当ファンドの分配対象収益額(A+B+C+D)	53,631,976円
F	当ファンドの期末残存受益権口数	363,271,607口
G	1万口当たり分配対象収益額(E/F×10,000)	1,476円
H	1万口当たり分配金額	50円
I	分配金額(F×H/10,000)	1,816,358円

(平成29年4月19日から平成29年5月18日までの計算期間)

計算期間末における分配対象収益額49,985,625円
(1万口当たり1,438円)のうち1,737,196円(1万口当たり50円)を分配金額としております。

A	費用控除後の配当等収益額	415,674円
B	費用控除後・繰越欠損金補填後の有価証券売買等損益額	0円
C	収益調整金額	235,693円
D	分配準備積立金額	49,334,258円
E	当ファンドの分配対象収益額(A+B+C+D)	49,985,625円
F	当ファンドの期末残存受益権口数	347,439,349口
G	1万口当たり分配対象収益額(E/F×10,000)	1,438円
H	1万口当たり分配金額	50円
I	分配金額(F×H/10,000)	1,737,196円

(平成29年5月19日から平成29年6月19日までの計算期間)

計算期間末における分配対象収益額47,448,062円
(1万口当たり1,390円)のうち1,706,056円(1万口当たり50円)を分配金額としております。

A	費用控除後の配当等収益額	54,773円
---	--------------	---------

(平成29年8月19日から平成29年9月19日までの計算期間)

計算期間末における分配対象収益額39,099,916円
(1万口当たり1,266円)のうち1,543,776円(1万口当たり50円)を分配金額としております。

A	費用控除後の配当等収益額	350,354円
B	費用控除後・繰越欠損金補填後の有価証券売買等損益額	0円
C	収益調整金額	364,882円
D	分配準備積立金額	38,384,680円
E	当ファンドの分配対象収益額(A+B+C+D)	39,099,916円
F	当ファンドの期末残存受益権口数	308,755,235口
G	1万口当たり分配対象収益額(E/F×10,000)	1,266円
H	1万口当たり分配金額	50円
I	分配金額(F×H/10,000)	1,543,776円

(平成29年9月20日から平成29年10月18日までの計算期間)

計算期間末における分配対象収益額36,750,696円
(1万口当たり1,227円)のうち1,496,900円(1万口当たり50円)を分配金額としております。

A	費用控除後の配当等収益額	326,410円
B	費用控除後・繰越欠損金補填後の有価証券売買等損益額	0円
C	収益調整金額	465,318円
D	分配準備積立金額	35,958,968円
E	当ファンドの分配対象収益額(A+B+C+D)	36,750,696円
F	当ファンドの期末残存受益権口数	299,380,087口
G	1万口当たり分配対象収益額(E/F×10,000)	1,227円
H	1万口当たり分配金額	50円
I	分配金額(F×H/10,000)	1,496,900円

(平成29年10月19日から平成29年11月20日までの計算期間)

計算期間末における分配対象収益額34,840,163円
(1万口当たり1,178円)のうち1,477,814円(1万口当たり50円)を分配金額としております。

A	費用控除後の配当等収益額	32,067円
B	費用控除後・繰越欠損金補填後の有価証券売買等損益額	0円
C	収益調整金額	553,319円
D	分配準備積立金額	34,254,777円
E	当ファンドの分配対象収益額(A+B+C+D)	34,840,163円
F	当ファンドの期末残存受益権口数	295,562,943口
G	1万口当たり分配対象収益額(E/F×10,000)	1,178円
H	1万口当たり分配金額	50円
I	分配金額(F×H/10,000)	1,477,814円

(平成29年11月21日から平成29年12月18日までの計算期間)

計算期間末における分配対象収益額33,077,845円
(1万口当たり1,131円)のうち1,461,311円(1万口当たり50円)を分配金額としております。

A	費用控除後の配当等収益額	84,415円
---	--------------	---------

B	費用控除後・繰越欠損金補填後の有価証券売買等損益額	0円	B	費用控除後・繰越欠損金補填後の有価証券売買等損益額	0円
C	収益調整金額	879,159円	C	収益調整金額	637,894円
D	分配準備積立金額	46,514,130円	D	分配準備積立金額	32,355,536円
E	当ファンドの分配対象収益額(A+B+C+D)	47,448,062円	E	当ファンドの分配対象収益額(A+B+C+D)	33,077,845円
F	当ファンドの期末残存受益権口数	341,211,349口	F	当ファンドの期末残存受益権口数	292,262,297口
G	1万口当たり分配対象収益額(E/F×10,000)	1,390円	G	1万口当たり分配対象収益額(E/F×10,000)	1,131円
H	1万口当たり分配金額	50円	H	1万口当たり分配金額	50円
I	分配金額(F×H/10,000)	1,706,056円	I	分配金額(F×H/10,000)	1,461,311円
<p>(平成29年6月20日から平成29年7月18日までの計算期間) 計算期間末における分配対象収益額45,481,994円(1万口当たり1,352円)のうち1,681,933円(1万口当たり50円)を分配金額としております。</p>			<p>(平成29年12月19日から平成30年1月18日までの計算期間) 計算期間末における分配対象収益額28,035,469円(1万口当たり1,093円)のうち1,282,393円(1万口当たり50円)を分配金額としております。</p>		
A	費用控除後の配当等収益額	381,806円	A	費用控除後の配当等収益額	261,134円
B	費用控除後・繰越欠損金補填後の有価証券売買等損益額	0円	B	費用控除後・繰越欠損金補填後の有価証券売買等損益額	0円
C	収益調整金額	177,801円	C	収益調整金額	639,106円
D	分配準備積立金額	44,922,387円	D	分配準備積立金額	27,135,229円
E	当ファンドの分配対象収益額(A+B+C+D)	45,481,994円	E	当ファンドの分配対象収益額(A+B+C+D)	28,035,469円
F	当ファンドの期末残存受益権口数	336,386,651口	F	当ファンドの期末残存受益権口数	256,478,772口
G	1万口当たり分配対象収益額(E/F×10,000)	1,352円	G	1万口当たり分配対象収益額(E/F×10,000)	1,093円
H	1万口当たり分配金額	50円	H	1万口当たり分配金額	50円
I	分配金額(F×H/10,000)	1,681,933円	I	分配金額(F×H/10,000)	1,282,393円

(金融商品に関する注記)

.金融商品の状況に関する事項

項目	第7特定期間	第8特定期間
	自平成29年1月19日 至平成29年7月18日	自平成29年7月19日 至平成30年1月18日
1. 金融商品に対する取組方針	信託約款に規定する「運用の基本方針」の定めに従い、有価証券等の金融商品を投資対象として運用を行っております。	同左
2. 金融商品の内容及び当該金融商品に係るリスク	保有する主な金融商品は、有価証券であり、その内容を貸借対照表、注記表及び附属明細表に記載しております。これらは売買目的で保有しております。 当該金融商品には、価格変動リスク、金利変動リスク、為替変動リスク、信用リスク及び流動性リスク等があります。	同左

3. 金融商品に係るリスク管理体制	リスクマネジメント部が、当ファンドの主要投資対象である投資信託受益証券及び投資証券のパフォーマンス状況及びマーケット動向等のモニタリングを行っております。また、価格変動リスク、金利変動リスク、為替変動リスク、信用リスク及び流動性リスク等の運用リスクを分析し、定期的にリスク委員会に報告しております。	同左
-------------------	---	----

. 金融商品の時価等に関する事項

項目	第7特定期間末 (平成29年 7月18日)	第8特定期間末 (平成30年 1月18日)
1. 貸借対照表計上額、時価及びこれらの差額	貸借対照表計上額は、期末の時価で計上しているためその差額はありませぬ。	同左
2. 金融商品の時価の算定方法並びに有価証券及びデリバティブ取引に関する事項	<p>(1) 有価証券及びデリバティブ取引以外の金融商品 短期間で決済されることから、時価は帳簿価額と近似しているため、当該金融商品の帳簿価額を時価としております。</p> <p>(2) 有価証券 時価の算定方法は「(重要な会計方針に係る事項に関する注記)」に記載しております。また、有価証券に関する注記事項については、「(有価証券に関する注記)」に記載しております。</p> <p>(3) デリバティブ取引 該当事項はありません。</p>	<p>(1) 有価証券及びデリバティブ取引以外の金融商品 同左</p> <p>(2) 有価証券 同左</p> <p>(3) デリバティブ取引 同左</p>
3. 金融商品の時価等に関する事項についての補足説明	金融商品の時価には、市場価格に基づく価額のほか、市場価格がない場合には合理的に算定された価額が含まれております。当該価額の算定においては一定の前提条件等を採用しているため、異なる前提条件等によつた場合、当該価額が異なることもあります。	同左

（有価証券に関する注記）

売買目的有価証券

種類	第7特定期間末 （平成29年 7月18日）	第8特定期間末 （平成30年 1月18日）
	最終計算期間の損益に 含まれた評価差額(円)	最終計算期間の損益に 含まれた評価差額(円)
投資信託受益証券	120	0
投資証券	4,879,000	1,793,400
合計	4,878,880	1,793,400

（デリバティブ取引等に関する注記）

第7特定期間末（平成29年7月18日）

該当事項はありません。

第8特定期間末（平成30年1月18日）

該当事項はありません。

（関連当事者との取引に関する注記）

第7特定期間（自 平成29年1月19日 至 平成29年7月18日）

該当事項はありません。

第8特定期間（自 平成29年7月19日 至 平成30年1月18日）

該当事項はありません。

（1口当たり情報に関する注記）

	第7特定期間末 （平成29年 7月18日）	第8特定期間末 （平成30年 1月18日）
1口当たり純資産額 （1万口当たり純資産額）	0.9634円 （9,634円）	0.9085円 （9,085円）

（4）【附属明細表】

第1 有価証券明細表

株式

該当事項はありません。

株式以外の有価証券

種類	通貨	銘柄	口数	評価額	備考
投資信託 受益証券	日本円	CAマネープールファンド(適格機関投 資家専用)	599,246	602,961	
		小計	599,246	602,961	
		銘柄数	1	100.0%	
		組入時価比率	0.3%		
	投資信託受益証券 合計			602,961	
投資証券	日本円	ストラクチュラ-欧州コンパチブル (米ドル、15シェアクラス)	21,350	227,889,900	
		小計	21,350	227,889,900	
		銘柄数	1	100.0%	
		組入時価比率	97.8%		
	投資証券 合計			227,889,900	

合計	228,492,861	
----	-------------	--

(注) 組入時価比率は、左より組入時価の純資産に対する比率及び各小計欄の各合計金額に対する比率であります。

第2 デリバティブ取引及び為替予約取引の契約額等及び時価の状況表
該当事項はありません。

【アムンディ・欧州C Bファンド(トルコリラコース) <毎月決算型>】

1. 当ファンドの財務諸表は、「財務諸表等の用語、様式及び作成方法に関する規則」(昭和38年大蔵省令第59号)並びに同規則第2条の2の規定により、「投資信託財産の計算に関する規則」(平成12年総理府令第133号)に基づき作成しております。
なお、財務諸表に記載している金額は、円単位で表示しております。
2. 当ファンドの計算期間は6ヵ月未満であるため、財務諸表は6ヵ月毎に作成しております。
3. 当ファンドは、金融商品取引法第193条の2第1項の規定に基づき、第8特定期間(平成29年7月19日から平成30年1月18日まで)の財務諸表について、PwCあらた有限責任監査法人により監査を受けております。

1【財務諸表】

アムンディ・欧州C Bファンド（トルコリラコース）＜毎月決算型＞

(1)【貸借対照表】

(単位：円)

	第7特定期間末 (平成29年7月18日)	第8特定期間末 (平成30年1月18日)
資産の部		
流動資産		
コール・ローン	10,929,459	26,204,910
投資信託受益証券	203,537	203,517
投資証券	97,429,100	624,325,000
流動資産合計	108,562,096	650,733,427
資産合計	108,562,096	650,733,427
負債の部		
流動負債		
未払収益分配金	1,072,585	7,758,571
未払解約金	7,380,180	-
未払受託者報酬	2,380	19,196
未払委託者報酬	77,713	627,041
未払利息	25	64
その他未払費用	66,858	77,204
流動負債合計	8,599,741	8,482,076
負債合計	8,599,741	8,482,076
純資産の部		
元本等		
元本	153,226,468	1,108,367,409
剰余金		
期末剰余金又は期末欠損金()	53,264,113	466,116,058
(分配準備積立金)	18,547,604	38,452,554
元本等合計	99,962,355	642,251,351
純資産合計	99,962,355	642,251,351
負債純資産合計	108,562,096	650,733,427

（２）【損益及び剰余金計算書】

（単位：円）

	第7特定期間 自 平成29年1月19日 至 平成29年7月18日	第8特定期間 自 平成29年7月19日 至 平成30年1月18日
営業収益		
受取配当金	12,258,400	79,676,800
有価証券売買等損益	2,523,518	113,634,620
営業収益合計	14,781,918	33,957,820
営業費用		
支払利息	1,931	22,570
受託者報酬	15,518	91,781
委託者報酬	507,079	2,998,135
その他費用	66,978	77,841
営業費用合計	591,506	3,190,327
営業利益又は営業損失（ ）	14,190,412	37,148,147
経常利益又は経常損失（ ）	14,190,412	37,148,147
当期純利益又は当期純損失（ ）	14,190,412	37,148,147
一部解約に伴う当期純利益金額の分配額又は一部解約に伴う当期純損失金額の分配額（ ）	347,972	803,487
期首剰余金又は期首欠損金（ ）	61,256,388	53,264,113
剰余金増加額又は欠損金減少額	19,705,364	205,487,504
当期一部解約に伴う剰余金増加額又は欠損金減少額	19,705,364	205,487,504
剰余金減少額又は欠損金増加額	19,173,918	538,117,815
当期追加信託に伴う剰余金減少額又は欠損金増加額	19,173,918	538,117,815
分配金	6,381,611	42,270,000
期末剰余金又は期末欠損金（ ）	53,264,113	466,116,058

(3)【注記表】

(重要な会計方針に係る事項に関する注記)

1. 有価証券の評価基準及び評価方法	(1) 投資信託受益証券 移動平均法に基づき、原則として時価で評価しております。時価評価にあたっては、基準価額で評価しております。 (2) 投資証券 移動平均法に基づき、原則として時価で評価しております。時価評価にあたっては、基準価額で評価しております。
2. 収益及び費用の計上基準	受取配当金 原則として、収益分配金落ち日において、当該収益分配金金額を計上しております。

(貸借対照表に関する注記)

項目	第7特定期間末 (平成29年 7月18日)	第8特定期間末 (平成30年 1月18日)
1. 期首元本額	154,516,346円	153,226,468円
期中追加設定元本額	52,952,860円	1,440,969,173円
期中一部解約元本額	54,242,738円	485,828,232円
2. 特定期間末日における受益権の総数	153,226,468口	1,108,367,409口
3. 元本の欠損	貸借対照表上の純資産額が元本総額を下回っており、その差額は53,264,113円あります。	貸借対照表上の純資産額が元本総額を下回っており、その差額は466,116,058円あります。

(損益及び剰余金計算書に関する注記)

第7特定期間 自 平成29年 1月19日 至 平成29年 7月18日		第8特定期間 自 平成29年 7月19日 至 平成30年 1月18日	
分配金の計算過程 (平成29年1月19日から平成29年2月20日までの計算期間) 計算期間末における分配対象収益額27,607,892円(1万口当たり1,795円)のうち1,076,039円(1万口当たり70円)を分配金額としております。		分配金の計算過程 (平成29年7月19日から平成29年8月18日までの計算期間) 計算期間末における分配対象収益額62,962,007円(1万口当たり2,162円)のうち2,038,521円(1万口当たり70円)を分配金額としております。	
A	費用控除後の配当等収益額 1,975,563円	A	費用控除後の配当等収益額 3,546,803円
B	費用控除後・繰越欠損金補填後の有価証券売買等損益額 0円	B	費用控除後・繰越欠損金補填後の有価証券売買等損益額 0円
C	収益調整金額 4,785,962円	C	収益調整金額 41,332,091円
D	分配準備積立金額 20,846,367円	D	分配準備積立金額 18,083,113円
E	当ファンドの分配対象収益額(A+B+C+D) 27,607,892円	E	当ファンドの分配対象収益額(A+B+C+D) 62,962,007円
F	当ファンドの期末残存受益権口数 153,719,992口	F	当ファンドの期末残存受益権口数 291,217,295口
G	1万口当たり分配対象収益額(E/F×10,000) 1,795円	G	1万口当たり分配対象収益額(E/F×10,000) 2,162円
H	1万口当たり分配金額 70円	H	1万口当たり分配金額 70円
I	分配金額(F×H/10,000) 1,076,039円	I	分配金額(F×H/10,000) 2,038,521円

（平成29年2月21日から平成29年3月21日までの計算期間）

計算期間末における分配対象収益額28,530,614円
（1万口当たり1,852円）のうち1,078,068円（1万口当たり70円）を分配金額としております。

A	費用控除後の配当等収益額	1,948,741円
B	費用控除後・繰越欠損金補填後の有価証券売買等損益額	0円
C	収益調整金額	4,835,998円
D	分配準備積立金額	21,745,875円
E	当ファンドの分配対象収益額（A+B+C+D）	28,530,614円
F	当ファンドの期末残存受益権口数	154,009,789口
G	1万口当たり分配対象収益額（E / F × 10,000）	1,852円
H	1万口当たり分配金額	70円
I	分配金額（F × H / 10,000）	1,078,068円

（平成29年3月22日から平成29年4月18日までの計算期間）

計算期間末における分配対象収益額31,312,018円
（1万口当たり1,911円）のうち1,146,943円（1万口当たり70円）を分配金額としております。

A	費用控除後の配当等収益額	2,103,375円
B	費用控除後・繰越欠損金補填後の有価証券売買等損益額	0円
C	収益調整金額	7,103,338円
D	分配準備積立金額	22,105,305円
E	当ファンドの分配対象収益額（A+B+C+D）	31,312,018円
F	当ファンドの期末残存受益権口数	163,849,094口
G	1万口当たり分配対象収益額（E / F × 10,000）	1,911円
H	1万口当たり分配金額	70円
I	分配金額（F × H / 10,000）	1,146,943円

（平成29年4月19日から平成29年5月18日までの計算期間）

計算期間末における分配対象収益額30,627,312円
（1万口当たり1,974円）のうち1,085,640円（1万口当たり70円）を分配金額としております。

A	費用控除後の配当等収益額	2,070,027円
B	費用控除後・繰越欠損金補填後の有価証券売買等損益額	0円
C	収益調整金額	6,785,825円
D	分配準備積立金額	21,771,460円
E	当ファンドの分配対象収益額（A+B+C+D）	30,627,312円
F	当ファンドの期末残存受益権口数	155,091,537口
G	1万口当たり分配対象収益額（E / F × 10,000）	1,974円
H	1万口当たり分配金額	70円
I	分配金額（F × H / 10,000）	1,085,640円

（平成29年5月19日から平成29年6月19日までの計算期間）

計算期間末における分配対象収益額26,810,170円
（1万口当たり2,034円）のうち922,336円（1万口当たり70円）を分配金額としております。

A	費用控除後の配当等収益額	1,699,822円
---	--------------	------------

（平成29年8月19日から平成29年9月19日までの計算期間）

計算期間末における分配対象収益額146,028,359円
（1万口当たり2,199円）のうち4,647,325円（1万口当たり70円）を分配金額としております。

A	費用控除後の配当等収益額	4,380,799円
B	費用控除後・繰越欠損金補填後の有価証券売買等損益額	0円
C	収益調整金額	122,119,375円
D	分配準備積立金額	19,528,185円
E	当ファンドの分配対象収益額（A+B+C+D）	146,028,359円
F	当ファンドの期末残存受益権口数	663,903,645口
G	1万口当たり分配対象収益額（E / F × 10,000）	2,199円
H	1万口当たり分配金額	70円
I	分配金額（F × H / 10,000）	4,647,325円

（平成29年9月20日から平成29年10月18日までの計算期間）

計算期間末における分配対象収益額266,939,033円
（1万口当たり2,246円）のうち8,316,581円（1万口当たり70円）を分配金額としております。

A	費用控除後の配当等収益額	11,641,122円
B	費用控除後・繰越欠損金補填後の有価証券売買等損益額	0円
C	収益調整金額	236,043,128円
D	分配準備積立金額	19,254,783円
E	当ファンドの分配対象収益額（A+B+C+D）	266,939,033円
F	当ファンドの期末残存受益権口数	1,188,083,051口
G	1万口当たり分配対象収益額（E / F × 10,000）	2,246円
H	1万口当たり分配金額	70円
I	分配金額（F × H / 10,000）	8,316,581円

（平成29年10月19日から平成29年11月20日までの計算期間）

計算期間末における分配対象収益額362,978,112円
（1万口当たり2,309円）のうち11,000,483円（1万口当たり70円）を分配金額としております。

A	費用控除後の配当等収益額	20,573,760円
B	費用控除後・繰越欠損金補填後の有価証券売買等損益額	0円
C	収益調整金額	319,899,968円
D	分配準備積立金額	22,504,384円
E	当ファンドの分配対象収益額（A+B+C+D）	362,978,112円
F	当ファンドの期末残存受益権口数	1,571,497,601口
G	1万口当たり分配対象収益額（E / F × 10,000）	2,309円
H	1万口当たり分配金額	70円
I	分配金額（F × H / 10,000）	11,000,483円

（平成29年11月21日から平成29年12月18日までの計算期間）

計算期間末における分配対象収益額289,403,845円
（1万口当たり2,380円）のうち8,508,519円（1万口当たり70円）を分配金額としております。

A	費用控除後の配当等収益額	17,034,481円
---	--------------	-------------

B	費用控除後・繰越欠損金補填後の有価証券売買等損益額	0円	B	費用控除後・繰越欠損金補填後の有価証券売買等損益額	0円
C	収益調整金額	5,795,062円	C	収益調整金額	247,529,821円
D	分配準備積立金額	19,315,286円	D	分配準備積立金額	24,839,543円
E	当ファンドの分配対象収益額(A+B+C+D)	26,810,170円	E	当ファンドの分配対象収益額(A+B+C+D)	289,403,845円
F	当ファンドの期末残存受益権口数	131,762,289口	F	当ファンドの期末残存受益権口数	1,215,502,827口
G	1万口当たり分配対象収益額(E/F×10,000)	2,034円	G	1万口当たり分配対象収益額(E/F×10,000)	2,380円
H	1万口当たり分配金額	70円	H	1万口当たり分配金額	70円
I	分配金額(F×H/10,000)	922,336円	I	分配金額(F×H/10,000)	8,508,519円
<p>(平成29年6月20日から平成29年7月18日までの計算期間)</p> <p>計算期間末における分配対象収益額32,144,296円(1万口当たり2,097円)のうち1,072,585円(1万口当たり70円)を分配金額としております。</p>			<p>(平成29年12月19日から平成30年1月18日までの計算期間)</p> <p>計算期間末における分配対象収益額272,020,390円(1万口当たり2,454円)のうち7,758,571円(1万口当たり70円)を分配金額としております。</p>		
A	費用控除後の配当等収益額	1,564,708円	A	費用控除後の配当等収益額	15,850,103円
B	費用控除後・繰越欠損金補填後の有価証券売買等損益額	0円	B	費用控除後・繰越欠損金補填後の有価証券売買等損益額	0円
C	収益調整金額	12,524,107円	C	収益調整金額	225,809,265円
D	分配準備積立金額	18,055,481円	D	分配準備積立金額	30,361,022円
E	当ファンドの分配対象収益額(A+B+C+D)	32,144,296円	E	当ファンドの分配対象収益額(A+B+C+D)	272,020,390円
F	当ファンドの期末残存受益権口数	153,226,468口	F	当ファンドの期末残存受益権口数	1,108,367,409口
G	1万口当たり分配対象収益額(E/F×10,000)	2,097円	G	1万口当たり分配対象収益額(E/F×10,000)	2,454円
H	1万口当たり分配金額	70円	H	1万口当たり分配金額	70円
I	分配金額(F×H/10,000)	1,072,585円	I	分配金額(F×H/10,000)	7,758,571円

(金融商品に関する注記)

.金融商品の状況に関する事項

項目	第7特定期間	第8特定期間
	自平成29年1月19日 至平成29年7月18日	自平成29年7月19日 至平成30年1月18日
1. 金融商品に対する取組方針	信託約款に規定する「運用の基本方針」の定めに従い、有価証券等の金融商品を投資対象として運用を行っております。	同左
2. 金融商品の内容及び当該金融商品に係るリスク	保有する主な金融商品は、有価証券であり、その内容を貸借対照表、注記表及び附属明細表に記載しております。これらは売買目的で保有しております。 当該金融商品には、価格変動リスク、金利変動リスク、為替変動リスク、信用リスク及び流動性リスク等があります。	同左

3. 金融商品に係るリスク管理体制	リスクマネジメント部が、当ファンドの主要投資対象である投資信託受益証券及び投資証券のパフォーマンス状況及びマーケット動向等のモニタリングを行っております。また、価格変動リスク、金利変動リスク、為替変動リスク、信用リスク及び流動性リスク等の運用リスクを分析し、定期的にリスク委員会に報告しております。	同左
-------------------	---	----

. 金融商品の時価等に関する事項

項目	第7特定期間末 (平成29年 7月18日)	第8特定期間末 (平成30年 1月18日)
1. 貸借対照表計上額、時価及びこれらの差額	貸借対照表計上額は、期末の時価で計上しているためその差額はありません。	同左
2. 金融商品の時価の算定方法並びに有価証券及びデリバティブ取引に関する事項	<p>(1) 有価証券及びデリバティブ取引以外の金融商品 短期間で決済されることから、時価は帳簿価額と近似しているため、当該金融商品の帳簿価額を時価としております。</p> <p>(2) 有価証券 時価の算定方法は「(重要な会計方針に係る事項に関する注記)」に記載しております。また、有価証券に関する注記事項については、「(有価証券に関する注記)」に記載しております。</p> <p>(3) デリバティブ取引 該当事項はありません。</p>	<p>(1) 有価証券及びデリバティブ取引以外の金融商品 同左</p> <p>(2) 有価証券 同左</p> <p>(3) デリバティブ取引 同左</p>
3. 金融商品の時価等に関する事項についての補足説明	金融商品の時価には、市場価格に基づく価額のほか、市場価格がない場合には合理的に算定された価額が含まれております。当該価額の算定においては一定の前提条件等を採用しているため、異なる前提条件等によった場合、当該価額が異なることもあります。	同左

（有価証券に関する注記）

売買目的有価証券

種類	第7特定期間末 （平成29年 7月18日）	第8特定期間末 （平成30年 1月18日）
	最終計算期間の損益に 含まれた評価差額(円)	最終計算期間の損益に 含まれた評価差額(円)
投資信託受益証券	40	0
投資証券	403,774	6,022,900
合計	403,734	6,022,900

（デリバティブ取引等に関する注記）

第7特定期間末（平成29年7月18日）

該当事項はありません。

第8特定期間末（平成30年1月18日）

該当事項はありません。

（関連当事者との取引に関する注記）

第7特定期間（自 平成29年1月19日 至 平成29年7月18日）

該当事項はありません。

第8特定期間（自 平成29年7月19日 至 平成30年1月18日）

該当事項はありません。

（1口当たり情報に関する注記）

	第7特定期間末 （平成29年 7月18日）	第8特定期間末 （平成30年 1月18日）
1口当たり純資産額 （1万口当たり純資産額）	0.6524円 （6,524円）	0.5795円 （5,795円）

（4）【附属明細表】

第1 有価証券明細表

株式

該当事項はありません。

株式以外の有価証券

種類	通貨	銘柄	口数	評価額	備考
投資信託 受益証券	日本円	CAマネープールファンド(適格機関投資 家専用)	202,263	203,517	
		小計	202,263	203,517	
		銘柄数 組入時価比率	1 0.0%	100.0%	
	投資信託受益証券 合計				203,517
投資証券	日本円	ストラクチャ-欧州コンバーチブル (トルコリラ、I12シェアクラス)	146,900	624,325,000	
		小計	146,900	624,325,000	
		銘柄数 組入時価比率	1 97.2%	100.0%	
	投資証券 合計				624,325,000
合計				624,528,517	

(注) 組入時価比率は、左より組入時価の純資産に対する比率及び各小計欄の各合計金額に対する比率
であります。

第2 デリバティブ取引及び為替予約取引の契約額等及び時価の状況表
該当事項はありません。

【アムンディ・欧州C Bファンド(トルコリラコース) <年2回決算型>】

1. 当ファンドの財務諸表は、「財務諸表等の用語、様式及び作成方法に関する規則」(昭和38年大蔵省令第59号)並びに同規則第2条の2の規定により、「投資信託財産の計算に関する規則」(平成12年総理府令第133号)に基づき作成しております。
なお、財務諸表に記載している金額は、円単位で表示しております。
2. 当ファンドの計算期間は6ヵ月であるため、財務諸表は6ヵ月毎に作成しております。
3. 当ファンドは、金融商品取引法第193条の2第1項の規定に基づき、第8期計算期間(平成29年7月19日から平成30年1月18日まで)の財務諸表について、PwCあらた有限責任監査法人により監査を受けております。

1【財務諸表】

アムンディ・欧州C Bファンド(トルコリラコース) <年2回決算型>

(1)【貸借対照表】

(単位:円)

	第7期計算期間末 (平成29年7月18日)	第8期計算期間末 (平成30年1月18日)
資産の部		
流動資産		
コール・ローン	1,387,361	6,999,202
投資信託受益証券	100,630	100,620
投資証券	27,545,400	119,850,000
流動資産合計	29,033,391	126,949,822
資産合計	29,033,391	126,949,822
負債の部		
流動負債		
未払収益分配金	32,051	144,824
未払受託者報酬	5,253	15,796
未払委託者報酬	171,609	515,998
未払利息	3	17
その他未払費用	30,111	23,491
流動負債合計	239,027	700,126
負債合計	239,027	700,126
純資産の部		
元本等		
元本	32,051,060	144,824,479
剰余金		
期末剰余金又は期末欠損金()	3,256,696	18,574,783
(分配準備積立金)	14,084,098	24,356,948
元本等合計	28,794,364	126,249,696
純資産合計	28,794,364	126,249,696
負債純資産合計	29,033,391	126,949,822

(2) 【損益及び剰余金計算書】

(単位：円)

	第7期計算期間		第8期計算期間	
	自	平成29年1月19日 至 平成29年7月18日	自	平成29年7月19日 至 平成30年1月18日
営業収益				
受取配当金		4,304,160		13,994,400
有価証券売買等損益		646,028		18,972,110
営業収益合計		4,950,188		4,977,710
営業費用				
支払利息		762		2,659
受託者報酬		5,253		15,796
委託者報酬		171,609		515,998
その他費用		30,129		23,529
営業費用合計		207,753		557,982
営業利益又は営業損失()		4,742,435		5,535,692
経常利益又は経常損失()		4,742,435		5,535,692
当期純利益又は当期純損失()		4,742,435		5,535,692
一部解約に伴う当期純利益金額の分配額又は一部解約に伴う当期純損失金額の分配額()		1,178,366		680,803
期首剰余金又は期首欠損金()		12,782,130		3,256,696
剰余金増加額又は欠損金減少額		6,338,505		1,631,445
当期一部解約に伴う剰余金増加額又は欠損金減少額		6,338,505		1,631,445
剰余金減少額又は欠損金増加額		345,089		11,949,819
当期追加信託に伴う剰余金減少額又は欠損金増加額		345,089		11,949,819
分配金		32,051		144,824
期末剰余金又は期末欠損金()		3,256,696		18,574,783

(3)【注記表】

(重要な会計方針に係る事項に関する注記)

1. 有価証券の評価基準及び評価方法	(1) 投資信託受益証券 移動平均法に基づき、原則として時価で評価しております。時価評価にあたっては、基準価額で評価しております。 (2) 投資証券 移動平均法に基づき、原則として時価で評価しております。時価評価にあたっては、基準価額で評価しております。
2. 収益及び費用の計上基準	受取配当金 原則として、収益分配金落ち日において、当該収益分配金金額を計上しております。

(貸借対照表に関する注記)

項目	第7期計算期間末 (平成29年 7月18日)	第8期計算期間末 (平成30年 1月18日)
1. 期首元本額	58,270,058円	32,051,060円
期中追加設定元本額	2,613,026円	129,582,522円
期中一部解約元本額	28,832,024円	16,809,103円
2. 計算期間末日における受益権の総数	32,051,060口	144,824,479口
3. 元本の欠損	貸借対照表上の純資産額が元本総額を下回っており、その差額は3,256,696円であります。	貸借対照表上の純資産額が元本総額を下回っており、その差額は18,574,783円であります。

(損益及び剰余金計算書に関する注記)

第7期計算期間 自 平成29年 1月19日 至 平成29年 7月18日		第8期計算期間 自 平成29年 7月19日 至 平成30年 1月18日	
分配金の計算過程 計算期間末における分配対象収益額16,224,580円(1万口当たり5,062円)のうち32,051円(1万口当たり10円)を分配金額としております。		分配金の計算過程 計算期間末における分配対象収益額89,328,341円(1万口当たり6,168円)のうち144,824円(1万口当たり10円)を分配金額としております。	
A	費用控除後の配当等収益額 3,110,030円	A	費用控除後の配当等収益額 12,705,998円
B	費用控除後・繰越欠損金補填後の有価証券売買等損益額 0円	B	費用控除後・繰越欠損金補填後の有価証券売買等損益額 0円
C	収益調整金額 2,108,431円	C	収益調整金額 64,826,569円
D	分配準備積立金額 11,006,119円	D	分配準備積立金額 11,795,774円
E	当ファンドの分配対象収益額(A+B+C+D) 16,224,580円	E	当ファンドの分配対象収益額(A+B+C+D) 89,328,341円
F	当ファンドの期末残存受益権口数 32,051,060口	F	当ファンドの期末残存受益権口数 144,824,479口
G	1万口当たり分配対象収益額(E/F×10,000) 5,062円	G	1万口当たり分配対象収益額(E/F×10,000) 6,168円
H	1万口当たり分配金額 10円	H	1万口当たり分配金額 10円
I	分配金額(F×H/10,000) 32,051円	I	分配金額(F×H/10,000) 144,824円

（金融商品に関する注記）

.金融商品の状況に関する事項

項目	第7期計算期間 自 平成29年 1月19日 至 平成29年 7月18日	第8期計算期間 自 平成29年 7月19日 至 平成30年 1月18日
1. 金融商品に対する取組方針	信託約款に規定する「運用の基本方針」の定めに従い、有価証券等の金融商品を投資対象として運用を行っております。	同左
2. 金融商品の内容及び当該金融商品に係るリスク	保有する主な金融商品は、有価証券であり、その内容を貸借対照表、注記表及び附属明細表に記載しております。これらは売買目的で保有しております。 当該金融商品には、価格変動リスク、金利変動リスク、為替変動リスク、信用リスク及び流動性リスク等があります。	同左
3. 金融商品に係るリスク管理体制	リスクマネジメント部が、当ファンドの主要投資対象である投資信託受益証券及び投資証券のパフォーマンス状況及びマーケット動向等のモニタリングを行っております。また、価格変動リスク、金利変動リスク、為替変動リスク、信用リスク及び流動性リスク等の運用リスクを分析し、定期的にリスク委員会に報告しております。	同左

.金融商品の時価等に関する事項

項目	第7期計算期間末 （平成29年 7月18日）	第8期計算期間末 （平成30年 1月18日）
1. 貸借対照表計上額、時価及びこれらの差額	貸借対照表計上額は、期末の時価で計上しているためその差額はありません。	同左
2. 金融商品の時価の算定方法並びに有価証券及びデリバティブ取引に関する事項	（1）有価証券及びデリバティブ取引以外の金融商品 短期間で決済されることから、時価は帳簿価額と近似しているため、当該金融商品の帳簿価額を時価としております。 （2）有価証券 時価の算定方法は「（重要な会計方針に係る事項に関する注記）」に記載しております。また、有価証券に関する注記事項については、「（有価証券に関する注記）」に記載しております。 （3）デリバティブ取引 該当事項はありません。	（1）有価証券及びデリバティブ取引以外の金融商品 同左 （2）有価証券 同左 （3）デリバティブ取引 同左

3. 金融商品の時価等に関する事項についての補足説明	金融商品の時価には、市場価格に基づく価額のほか、市場価格がない場合には合理的に算定された価額が含まれております。当該価額の算定においては一定の前提条件等を採用しているため、異なる前提条件等によった場合、当該価額が異なることもあります。	同左
----------------------------	---	----

（有価証券に関する注記）

売買目的有価証券

種類	第7期計算期間末 （平成29年 7月18日）	第8期計算期間末 （平成30年 1月18日）
	当計算期間の損益に 含まれた評価差額(円)	当計算期間の損益に 含まれた評価差額(円)
投資信託受益証券	40	10
投資証券	502,200	18,051,948
合計	502,160	18,051,958

（デリバティブ取引等に関する注記）

第7期計算期間末（平成29年7月18日）

該当事項はありません。

第8期計算期間末（平成30年1月18日）

該当事項はありません。

（関連当事者との取引に関する注記）

第7期計算期間（自 平成29年1月19日 至 平成29年7月18日）

該当事項はありません。

第8期計算期間（自 平成29年7月19日 至 平成30年1月18日）

該当事項はありません。

（1口当たり情報に関する注記）

	第7期計算期間末 （平成29年 7月18日）	第8期計算期間末 （平成30年 1月18日）
1口当たり純資産額 （1万口当たり純資産額）	0.8984円 （8,984円）	0.8717円 （8,717円）

(4) 【附属明細表】

第1 有価証券明細表

株式

該当事項はありません。

株式以外の有価証券

種類	通貨	銘柄	口数	評価額	備考
投資信託受益証券	日本円	CAマネープールファンド(適格機関投資家専用)	100,000	100,620	
		小計	100,000	100,620	
		銘柄数	1	100.0%	
		組入時価比率	0.1%		
	投資信託受益証券 合計			100,620	
投資証券	日本円	ストラクチュラ-欧州コンバーチブル(トルコリラ、I12シェアクラス)	28,200	119,850,000	
		小計	28,200	119,850,000	
		銘柄数	1	100.0%	
		組入時価比率	94.9%		
	投資証券 合計			119,850,000	
合計				119,950,620	

(注) 組入時価比率は、左より組入時価の純資産に対する比率及び各小計欄の各合計金額に対する比率であります。

第2 デリバティブ取引及び為替予約取引の契約額等及び時価の状況表

該当事項はありません。

2【ファンドの現況】

【純資産額計算書】

「アムンディ・欧州C Bファンド（米ドルコース）＜毎月決算型＞」

平成30年4月末日現在

資産総額	223,387,689円
負債総額	145,388円
純資産総額（ - ）	223,242,301円
発行済口数	253,794,633口
1口当たり純資産額（ / ）	0.8796円
（1万口当たり純資産額）	（8,796円）

「アムンディ・欧州C Bファンド（トルコリラコース）＜毎月決算型＞」

平成30年4月末日現在

資産総額	577,939,149円
負債総額	663,072円
純資産総額（ - ）	577,276,077円
発行済口数	1,093,190,359口
1口当たり純資産額（ / ）	0.5281円
（1万口当たり純資産額）	（5,281円）

「アムンディ・欧州C Bファンド（トルコリラコース）＜年2回決算型＞」

平成30年4月末日現在

資産総額	111,117,496円
負債総額	358,311円
純資産総額（ - ）	110,759,185円
発行済口数	134,181,076口
1口当たり純資産額（ / ）	0.8254円
（1万口当たり純資産額）	（8,254円）

第4【内国投資信託受益証券事務の概要】

1 受益者に対する特典

該当事項はありません。

2 受益証券名義書き換えの事務等

各ファンドの受益権は、振替制度における振替受益権であるため、委託会社はこの信託の受益権を取り扱う振替機関が社振法の規定により主務大臣の指定を取り消された場合または当該指定が効力を失った場合であって、当該振替機関の振替業を承継する者が存在しない場合その他やむを得ない事情がある場合を除き、当該振替受益権を表示する受益証券を発行しません。また、各ファンドの振替受益権には無記名式や記名式の形態はありません。

なお、受益者は、委託会社がやむを得ない事情等により受益証券を発行する場合を除き、無記名式受益証券から記名式受益証券への変更の請求、記名式受益証券から無記名式受益証券への変更の請求、受益証券の再発行の請求を行わないものとします。

3 受益権の譲渡

受益者は、その保有する受益権を譲渡する場合には、当該受益者の譲渡の対象とする受益権が記載または記録されている振替口座簿にかかる振替機関等に振替の申請をするものとします。

前記の申請のある場合には、前記の振替機関等は、当該譲渡にかかる譲渡人の保有する受益権の口数の減少および譲受人の保有する受益権の口数の増加につき、その備える振替口座簿に記載または記録するものとします。ただし、前記の振替機関等が振替先口座を開設したものでない場合には、譲受人の振替先口座を開設した他の振替機関等（当該他の振替機関等の上位機関を含みます。）に社振法の規定にしたがい、譲受人の振替先口座に受益権の口数の増加の記載または記録が行われるよう通知するものとします。

前記の振替について、委託会社は、当該受益者の譲渡の対象とする受益権が記載または記録されている振替口座簿にかかる振替機関等と譲受人の振替先口座を開設した振替機関等が異なる場合等において、委託会社が必要と認めるときまたはやむを得ない事情があると判断したときは、振替停止日や振替停止期間を設けることができます。

4 受益権の譲渡の対抗要件

受益権の譲渡は、振替口座簿への記載または記録によらなければ、委託会社および受託会社に対抗することができません。

5 受益権の再分割

委託会社は、受託会社と協議のうえ、社振法の定めるところにしたがい、一定日現在の受益権を均等に再分割できるものとします。

6 償還金

償還金は、償還日において振替機関等の振替口座簿に記載または記録されている受益者（償還日以前において一部解約が行われた受益権にかかる受益者を除きます。また、当該償還日以前に設定された受益権で取得申込代金支払前のため販売会社の名義で記載または記録されている受益権については原則として取得申込者として）に支払います。

7 質権口記載または記録の受益権の取り扱いについて

振替機関等の振替口座簿の質権口に記載または記録されている受益権にかかる収益分配金の支払い、一部解約の実行の請求の受け付け、一部解約金および償還金の支払い等については、投資信託約款の規定によるほか、民法その他の法令等にしたがって取り扱われます。

第三部【委託会社等の情報】

第1【委託会社等の概況】

1【委託会社等の概況】

(1) 資本金の額

本書提出日現在	資本金の額	12億円
	発行株式総数	9,000,000株
	発行済株式総数	2,400,000株

直近5年間における資本金の額の増減はありません。

(2) 委託会社の概況

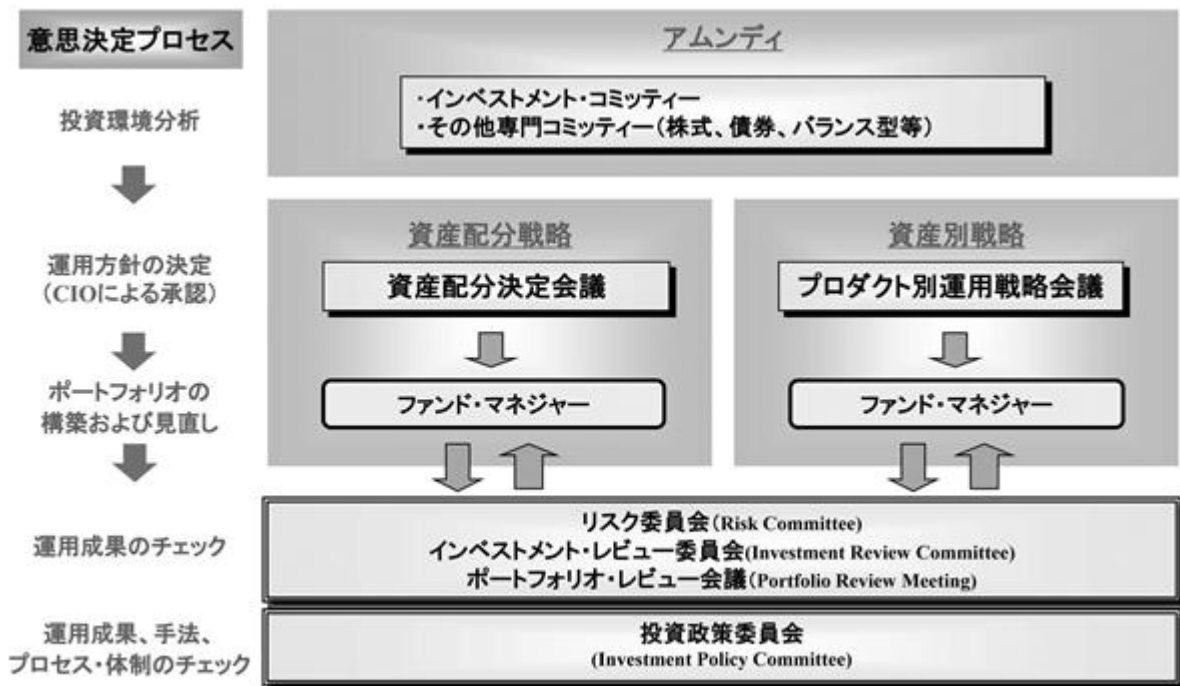
委託会社の意思決定機構

当社業務執行の最高機関としてある取締役会は3名以上の取締役で構成されます。

取締役会はその決議をもって、取締役中より代表取締役を選任します。

取締役会は、法令または定款に定める事項の他、業務執行に関する重要事項を決定します。その決議は、取締役会の過半数が出席し、その出席取締役の過半数をもって行います。

投資運用の意思決定機構



- ・アムンディで開催される投資に関する様々なコミッティーで、株式・債券見直し、および運用戦略を決定します。
- ・決定した戦略を取り込み、弊社が開催する資産配分決定会議、プロダクト別運用戦略会議において、資産配分、プロダクト別の投資戦略を協議し、決定します。
- ・決定事項にしたいがい、ファンド・マネジャーは資産配分やポートフォリオの構築・見直しを行います。
- ・月次で開催されるリスク委員会で、パフォーマンス分析および運用ガイドラインのモニタリング結果等について報告を行います。
- ・インベストメント・レビュー委員会（月次開催）では、プロダクトごとのより詳細な運用状況を報告し、改善施策の検討や運用方針の確認を行います。
- ・さらにリスクマネジメント部と運用部の間においては、ポートフォリオレビュー会議を開催し、運用ガイドライン項目の確認、日々のモニタリング結果、ポートフォリオ分析およびパフォーマンス結果等をフィードバックします。
- ・必要に応じて開催する投資政策委員会では、運用プロダクトの質について検証します。

- ・資産配分戦略、ならびにプロダクト別運用戦略にかかる諸会議を定期的開催します。また投資環境急変時には臨時会合を召集します。

前記の意思決定機構等は本書作成日現在のものであり、今後変更となる場合があります。

2【事業の内容及び営業の概況】

事業の内容

委託会社であるアムンディ・ジャパン株式会社は、「投資信託及び投資法人に関する法律」に定める投資信託委託会社であり、証券投資信託の設定を行うとともに「金融商品取引法」に定める金融商品取引業者としてその投資運用業務および投資助言・代理業務を行っています。また「金融商品取引法」に定める第一種金融商品取引業務および第二種金融商品取引業務を行っています。

営業の概況

平成30年4月末日現在、委託会社の運用する投資信託の本数、純資産額の合計額は以下のとおりです。

種 類	本 数	純 資 産 (百 万 円)
単位型株式投資信託	1	13,089
追加型株式投資信託	186	2,472,344
合計	187	2,485,433

3【委託会社等の経理状況】

(1)委託会社であるアムンディ・ジャパン株式会社(以下「当社」という)の財務諸表は、「財務諸表等の用語、様式及び作成方法に関する規則」(昭和38年大蔵省令第59号)並びに同規則第2条の規定により、「金融商品取引業等に関する内閣府令」(平成19年内閣府令第52号)に基づいて作成しております。

(2)財務諸表の金額については、千円未満の端数を四捨五入して記載しております。

(3)当社は、金融商品取引法第193条の2第1項の規定に基づき、第37期事業年度(平成29年4月1日から平成29年12月31日まで)の財務諸表について、PwCあらた有限責任監査法人により監査を受けております。

(4)当社は、平成29年9月29日開催の臨時株主総会において、定款の一部変更を決議し、決算日を3月31日から12月31日に変更しております。よって、当事業年度は平成29年4月1日から平成29年12月31日までの9か月となっています。

(1) 【貸借対照表】

(単位：千円)

	第36期 (平成29年3月31日)	第37期 (平成29年12月31日)
資産の部		
流動資産		
現金・預金	12,544,276	9,010,675
前払費用	97,086	67,557
未収入金	9,400	12,500
未収委託者報酬	1,587,689	2,801,064
未収運用受託報酬	*1 1,203,426	*1 1,505,200
未収投資助言報酬	4,776	4,663
未収収益	*1 363,037	*1 377,628
繰延税金資産	131,768	314,900
立替金	103,767	96,577
その他	76	69
流動資産合計	16,045,302	14,190,834
固定資産		
有形固定資産		
建物(純額)	*2 97,451	*2 93,483
器具備品(純額)	*2 125,520	*2 103,175
有形固定資産合計	222,970	196,658
無形固定資産		
ソフトウェア	39,077	38,852
ソフトウェア仮勘定	-	4,806
商標権	1,040	845
無形固定資産合計	40,117	44,503
投資その他の資産		
金銭の信託	526,222	309,607
投資有価証券	131,134	126,784
関係会社株式	84,560	84,560
長期未収入金	1,000	1,000
長期差入保証金	212,829	218,142
ゴルフ会員権	60	60
前払年金費用	-	8,553
貸倒引当金	1,000	1,000
投資その他の資産合計	954,804	747,707
固定資産合計	1,217,892	988,868
資産合計	17,263,193	15,179,702

(単位:千円)

	第36期 (平成29年3月31日)	第37期 (平成29年12月31日)
負債の部		
流動負債		
リース債務	2,319	991
預り金	371,334	1,259,125
未払償還金	-	686
未払手数料	846,821	1,363,261
関係会社未払金	219,309	243,647
その他未払金	*1 136,434	*1 152,555
未払費用	351,670	412,172
未払法人税等	50,178	163,910
未払消費税等	14,578	103,501
賞与引当金	157,489	672,011
役員賞与引当金	48,643	116,143
流動負債合計	2,198,774	4,488,002
固定負債		
リース債務	4,138	-
繰延税金負債	5,674	11,885
退職給付引当金	20,397	11,320
賞与引当金	28,132	26,132
役員賞与引当金	54,701	54,701
資産除去債務	59,677	60,483
固定負債合計	172,718	164,521
負債合計	2,371,492	4,652,523
純資産の部		
株主資本		
資本金	1,200,000	1,200,000
資本剰余金		
資本準備金	1,076,268	1,076,268
その他資本剰余金	1,542,567	1,542,567
資本剰余金合計	2,618,835	2,618,835
利益剰余金		
利益準備金	110,093	110,093
その他利益剰余金	10,962,094	6,592,764
別途積立金	1,600,000	1,600,000
繰越利益剰余金	9,362,094	4,992,764
利益剰余金合計	11,072,186	6,702,856
株主資本合計	14,891,021	10,521,691
評価・換算差額等		
その他有価証券評価差額金	679	5,488
評価・換算差額等合計	679	5,488
純資産合計	14,891,701	10,527,179
負債純資産合計	17,263,193	15,179,702

（２）【損益計算書】

（単位：千円）

	第36期 (自平成28年4月 1日 至平成29年3月31日)	第37期 (自平成29年 4月 1日 至平成29年12月31日)
営業収益		
委託者報酬	11,647,640	9,227,981
運用受託報酬	2,870,732	2,140,210
投資助言報酬	10,912	8,461
その他営業収益	783,587	773,256
営業収益合計	15,312,872	12,149,908
営業費用		
支払手数料	6,805,998	5,427,725
広告宣伝費	77,312	63,731
調査費	689,756	500,592
委託調査費	428,553	343,347
委託計算費	19,070	14,801
通信費	52,255	38,276
印刷費	107,779	68,664
協会費	30,713	21,264
営業費用合計	8,211,436	6,478,400
一般管理費		
役員報酬	211,460	150,777
給料・手当	2,347,536	1,845,556
賞与	348,556	-
役員賞与	35,423	6,596
交際費	21,581	11,133
旅費交通費	58,611	64,237
租税公課	106,546	85,622
不動産賃借料	190,183	141,367
賞与引当金繰入	125,317	512,522
役員賞与引当金繰入	63,385	67,500
退職給付費用	314,182	95,770
固定資産減価償却費	45,884	39,898
商標権償却	260	195
福利厚生費	349,807	226,612
諸経費	277,255	174,049
一般管理費合計	4,495,985	3,421,834
営業利益	2,605,451	2,249,675
営業外収益		
有価証券利息	283	191
有価証券売却益	-	5,282
受取利息	254	144
為替差益	-	81,187

雑収入	9,723	1,290
営業外収益合計	10,261	88,093
営業外費用		
有価証券売却損	26,665	-
特別退職金	-	7,058
支払利息	547	410
為替差損	7,892	-
雑損失	1,063	4,457
営業外費用合計	36,167	11,926
経常利益	2,579,545	2,325,843
特別損失		
固定資産除却損	1,158	-
特別損失合計	1,158	-
税引前当期純利益	2,578,387	2,325,843
法人税、住民税及び事業税	751,308	919,528
法人税等調整額	77,060	179,042
法人税等合計	828,368	740,485
当期純利益	1,750,019	1,585,357

（ 3 ） 【株主資本等変動計算書】

第36期（自平成28年4月 1日 至平成29年3月31日）

（単位：千円）

	株主資本			
	資本金	資本剰余金		
		資本準備金	その他資本剰余金	資本剰余金合計
当期首残高	1,200,000	1,076,268	1,342,567	2,418,835
当期変動額				
剰余金の配当				
当期純利益				
合併による増加			200,000	200,000
株主資本以外の項目の当期変動額 （純額）				
当期変動額合計			200,000	200,000
当期末残高	1,200,000	1,076,268	1,542,567	2,618,835

	株主資本				
	利益準備金	利益剰余金			株主資本 合計
		その他利益剰余金		利益剰余金 合計	
		別途積立金	繰越利益 剰余金		
当期首残高	110,093	1,600,000	7,031,177	8,741,269	12,360,104
当期変動額					
剰余金の配当			350,000	350,000	350,000
当期純利益			1,750,019	1,750,019	1,750,019
合併による増加			930,898	930,898	1,130,898
株主資本以外の項目の当期変動額 （純額）					
当期変動額合計			2,330,917	2,330,917	2,530,917
当期末残高	110,093	1,600,000	9,362,094	11,072,186	14,891,021

	評価・換算差額等		純資産合計
	その他有価証券 評価差額金	評価・換算差額等 合計	
当期首残高	2,546	2,546	12,357,559
当期変動額			
剰余金の配当			350,000
当期純利益			1,750,019
合併による増加			1,130,898
株主資本以外の項目の当期変動額 （純額）	3,225	3,225	3,225
当期変動額合計	3,225	3,225	2,534,142
当期末残高	679	679	14,891,701

第37期（自平成29年4月 1日 至平成29年12月31日）

（単位：千円）

	株主資本			
	資本金	資本剰余金		
		資本準備金	その他資本剰余金	資本剰余金合計
当期首残高	1,200,000	1,076,268	1,542,567	2,618,835
当期変動額				
剰余金の配当				
当期純利益				
株主資本以外の項目の当期変動額 （純額）				
当期変動額合計				
当期末残高	1,200,000	1,076,268	1,542,567	2,618,835

	株主資本				
	利益剰余金				株主資本 合計
	利益準備金	その他利益剰余金		利益剰余金 合計	
		別途積立金	繰越利益 剰余金		
当期首残高	110,093	1,600,000	9,362,094	11,072,186	14,891,021
当期変動額					
剰余金の配当			5,954,687	5,954,687	5,954,687
当期純利益			1,585,357	1,585,357	1,585,357
株主資本以外の項目の当期変動額 （純額）					
当期変動額合計			4,369,330	4,369,330	4,369,330
当期末残高	110,093	1,600,000	4,992,764	6,702,856	10,521,691

	評価・換算差額等		純資産合計
	その他有価証券 評価差額金	評価・換算差額等 合計	
当期首残高	679	679	14,891,701
当期変動額			
剰余金の配当			5,954,687
当期純利益			1,585,357
株主資本以外の項目の当期変動額 （純額）	4,808	4,808	4,808
当期変動額合計	4,808	4,808	4,364,522
当期末残高	5,488	5,488	10,527,179

注記事項

（重要な会計方針）

1. 有価証券の評価基準及び評価方法

(1)関係会社株式

移動平均法による原価法を採用しております。

(2)その他有価証券

時価のあるもの

決算日の市場価格等に基づく時価法(評価差額は全部純資産直入法により処理し、売却原価は移動平均法により算定)を採用しております。

時価のないもの

移動平均法による原価法を採用しております。

2. 金銭の信託の評価基準及び評価方法

時価法を採用しております。（評価差額は全部純資産直入法により処理しております。）

3. 固定資産の減価償却の方法

(1)有形固定資産(リース資産を除く)

定額法により償却しております。

なお、主な耐用年数は以下のとおりであります。

建物	15年～18年
器具備品	4年～15年

(2)無形固定資産

定額法により償却しております。

自社利用のソフトウェアについては、社内における利用可能期間(5年)に基づく定額法を採用しております。

(3)リース資産

所有権移転外ファイナンス・リース取引に係るリース資産

リース期間を耐用年数とし、残存価額を零とする定額法により償却しております。

4. 引当金の計上基準

(1)貸倒引当金

債権の貸倒れによる損失に備えるため、一般債権については貸倒実績率により、貸倒懸念債権等特定の債権については個別に回収可能性を勘案し、回収不能見込額を計上しております。

(2)退職給付引当金

従業員の退職給付に備えるため、当事業年度末における退職給付債務（直近の年金財政計算上の数理債務をもって退職給付債務とする簡便法）及び年金資産の見込額に基づき計上しております。

(3)賞与引当金

従業員に対する賞与の支給に備えるため、賞与支給見込額のうち当事業年度に帰属する額を計上しております。なお、ある条件を満たした者に対して、一定金額を繰延支給する制度が導入されております。当該賞与は数年間に分割支給されるため、1年を超えて支払われる部分については固定負債に計上しております。

(4)役員賞与引当金

役員に対する賞与の支給に備えるため、賞与支給見込額のうち当事業年度に帰属する額を計上しております。なお、ある条件を満たした者に対して、一定金額を繰延支給する制度が導入されております。当該賞与は数年間に分割支給されるため、1年を超えて支払われる部分については固定負債に計上しております。

5. その他財務諸表作成のための基本となる重要な事項

(1)消費税等の会計処理

消費税等の会計処理は税抜方式によっております。

(2)連結納税制度の適用

アムンディ・ジャパンホールディング株式会社を連結納税親会社とする連結納税制度を適用しております。

(貸借対照表関係)

*1各勘定科目に含まれる関係会社に対するものは以下のとおりであります。

	第36期 (平成29年3月31日)	第37期 (平成29年12月31日)
未収運用受託報酬	62,115 千円	85,856 千円
未収収益	182,290 千円	152,512 千円
その他未払金	38,126 千円	92,102 千円

*2有形固定資産の減価償却累計額は以下のとおりであります。

	第36期 (平成29年3月31日)	第37期 (平成29年12月31日)
建物	81,963 千円	89,844 千円
器具備品	188,921 千円	208,275 千円

(損益計算書関係)

第36期（自平成28年4月 1日 至平成29年3月31日）

該当事項はありません

第37期（自平成29年4月 1日 至平成29年12月31日）

該当事項はありません

(株主資本等変動計算書関係)

第36期（自平成28年4月1日 至平成29年3月31日）

1. 発行済株式の種類及び総数に関する事項

株式の種類	当事業年度期首 (千株)	増加 (千株)	減少 (千株)	当事業年度末 (千株)
普通株式	2,400	-	-	2,400

2. 配当に関する事項

(1) 配当金支払額

平成28年6月15日の定時株主総会において、次のとおり決議しております。

・普通株式の配当に関する事項

(イ)	配当金の総額	350,000千円
(ロ)	1株当たり配当額	145.83円
(ハ)	基準日	平成28年3月31日
(ニ)	効力発生日	平成28年6月15日

(2) 基準日が当事業年度に属する配当のうち、配当の効力発生日が翌事業年度となるもの

平成29年6月23日開催の定時株主総会において、次の議案を決議することを予定しております。

・普通株式の配当に関する事項

(イ)	配当金の総額	300,000千円
(ロ)	配当の原資	利益剰余金
(ハ)	1株当たり配当額	125.00円
(ニ)	基準日	平成29年3月31日
(ホ)	効力発生日	平成29年6月23日

第37期（自平成29年4月1日 至平成29年12月31日）

1. 発行済株式の種類及び総数に関する事項

株式の種類	当事業年度期首 (千株)	増加 (千株)	減少 (千株)	当事業年度末 (千株)
普通株式	2,400	-	-	2,400

2. 配当に関する事項

(1) 配当金支払額

平成29年6月23日の定時株主総会において、次のとおり決議しております。

・普通株式の配当に関する事項

(イ)	配当金の総額	300,000千円
(ロ)	1株当たり配当額	125.00円
(ハ)	基準日	平成29年3月31日
(ニ)	効力発生日	平成29年6月23日

平成29年12月13日の臨時株主総会において、次のとおり決議しております。

・普通株式の配当に関する事項

(イ)	配当金の総額	5,654,687千円
(ロ)	1株当たり配当額	2,356.12円
(ハ)	基準日	平成29年3月31日
(ニ)	効力発生日	平成29年12月13日

(2)基準日が当事業年度に属する配当のうち、配当の効力発生日が翌事業年度となるもの
なし

(リース取引関係)

ファイナンス・リース取引

所有権移転外ファイナンス・リース取引

(1)リース資産の内容

有形固定資産
器具備品

(2)リース資産の減価償却方法

リース期間を耐用年数とし、残存価額を零とする定額法により償却しております。

(金融商品関係)

1.金融商品の状況に関する事項

(1)金融商品に対する取組方針

当社は、資金の調達については、銀行等金融機関から借入はありません。

また、当社は、投資信託の運用を業として行っており、自社が運用する投資信託の商品性維持等を目的として、当該投資信託を投資有価証券として、あるいは特定金銭信託を通じ保有しております。

特定金銭信託を通じ行っているデリバティブ取引は、後述するリスクを回避するために利用しており、投機的な取引は行わない方針であります。

(2)金融商品の内容及びそのリスク並びにリスク管理体制

未収委託者報酬及び未収運用受託報酬は、相手先の信用リスクに晒されております。当該リスクに関しては、相手先ごとの残高管理を行うとともに、延滞債権が発生した場合には管理部門役職者が顧客と直接交渉する体制としております。また、特定金銭信託を通じ保有している投資信託につきましては、為替変動リスクや価格変動リスクに晒されておりますが、その大部分については為替予約、株価指数先物、債券先物、スワップ取引などのデリバティブ取引によりヘッジしております。未払手数料は、支払期日に支払いを実行できなくなる流動性リスクに晒されておりますが、手許流動性を維持することにより管理しております。

当社は、事業活動において存在するリスクを的確に把握し、リスク管理を適切に実行すべく、リスク管理基本規程を設けております。有価証券を含む投資商品の投資については「シードマネーガイドライン」及び「資本剰余金及び営業キャッシュに係る投資ガイドライン」の規程に基づき決定され、担当部署において管理しております。

(3)金融商品の時価等に関する事項についての補足説明

金融商品の時価には、市場価格に基づく価額のほか、市場価格がない場合には合理的に算定された価額が含まれております。当該価額の算定においては、一定の前提条件等を採用しているため、異なる前提条件等によった場合、当該価額が異なることもあります。

2. 金融商品の時価等に関する事項

貸借対照表計上額、時価及びこれらの差額については、次のとおりであります。

なお、時価を把握することが極めて困難と認められるものは、次表には含めておりません（（注2）参照）。

第36期(平成29年3月31日)

	貸借対照表計上額 (千円)	時価 (千円)	差額 (千円)
(1) 現金・預金	12,544,276	12,544,276	-
(2) 未収委託者報酬	1,587,689	1,587,689	-
(3) 未収運用受託報酬	1,203,426	1,203,426	-
(4) 金銭の信託	526,222	526,222	-
(5) 有価証券及び投資有価証券 その他有価証券	131,134	131,134	-
資産計	15,992,746	15,992,746	-
(1) 未払手数料	846,821	846,821	-
負債計	846,821	846,821	-

第37期(平成29年12月31日)

	貸借対照表計上額 (千円)	時価 (千円)	差額 (千円)
(1) 現金・預金	9,010,675	9,010,675	-
(2) 未収委託者報酬	2,801,064	2,801,064	-
(3) 未収運用受託報酬	1,505,200	1,505,200	-
(4) 金銭の信託	309,607	309,607	-
(5) 有価証券及び投資有価証券 その他有価証券	126,784	126,784	-
資産計	13,753,331	13,753,331	-
(1) 未払手数料	1,363,261	1,363,261	-
負債計	1,363,261	1,363,261	-

(注1) 金融商品の時価の算定方法並びに有価証券に関する事項

資産

(1)現金・預金、(2)未収委託者報酬及び(3)未収運用受託報酬

これらは短期間で決済されるため、時価は帳簿価額と近似していることから、当該帳簿価額によっております。

(4) 金銭の信託

信託財産は、主として投資信託、デリバティブ取引、その他の資産（コールローン・委託証拠金等）で構成されております。これらの時価について投資信託については基準価格、デリバティブ取引に関しては、上場デリバティブ取引は取引所の価格、為替予約取引は先物為替相場、店頭デリバティブ取引は取引先金融機関から提示された価格等によっております。また、その他の資産については短期間で決済されるため、時価は帳簿価額とほぼ等しいことから、当該帳簿価額によっております。

(5) 有価証券及び投資有価証券

これらの時価について、投資信託受益証券は、証券会社等からの時価情報によっております。また、保有目的ごとの有価証券に関する事項については、注記事項（有価証券関係）をご参照下さい。

負債

(1) 未払手数料

短期間で決済されるため、時価は帳簿価額と近似していることから、当該帳簿価額によっております。

(注2) 時価を把握することが極めて困難と認められる金融商品

下記については、市場価格がなく、時価を把握することが極めて困難と認められるため、上表には含めておりません。

関係会社株式は、当社の100%子会社であるワイアイシーエム（デラウエア）社の株式です。

（単位：千円）

区分	第36期(平成29年3月31日)	第37期(平成29年12月31日)
	貸借対照表計上額	貸借対照表計上額
関係会社株式	84,560	84,560

(注3) 金銭債権及び満期がある有価証券の決算日後の償還予定額

第36期(平成29年3月31日)

	1年以内	1年超	5年超	10年超
	(千円)	5年以内 (千円)	10年以内 (千円)	(千円)
現金・預金	12,544,276	-	-	-
未収委託者報酬	1,587,689	-	-	-
未収運用受託報酬	1,203,426	-	-	-
合計	15,335,391	-	-	-

第37期(平成29年12月31日)

	1年以内 (千円)	1年超 5年以内 (千円)	5年超 10年以内 (千円)	10年超 (千円)
現金・預金	9,010,675	-	-	-
未収委託者報酬	2,801,064	-	-	-
未収運用受託報酬	1,505,200	-	-	-
合計	13,316,940	-	-	-

(有価証券関係)

1. 満期保有目的の債券

第36期(平成29年3月31日)

該当事項はありません。

第37期(平成29年12月31日)

該当事項はありません。

2. 子会社株式及び関連会社株式

関係会社株式（当事業年度の貸借対照表計上額 84,560千円、前事業年度の貸借対照表計上額 84,560千円）は市場価格がなく、時価を把握することが極めて困難と認められることから、記載しておりません。

3. その他有価証券

第36期(平成29年3月31日)

区分	種類	取得原価 (千円)	貸借対照表計上額 (千円)	差額 (千円)
貸借対照表計上額が取得原価を超えるもの	(1) 株式	-	-	-
	(2) 債券	-	-	-
	(3) その他(注)	111,191	113,553	2,362
	小計	111,191	113,553	2,362
貸借対照表計上額が取得原価を超えないもの	(1) 株式	-	-	-
	(2) 債券	-	-	-
	(3) その他(注)	545,185	543,802	1,383
	小計	545,185	543,802	1,383
合計		656,376	657,355	979

(注) 投資信託受益証券及び金銭の信託であります。

第37期(平成29年12月31日)

区分	種類	取得原価 (千円)	貸借対照表計上額 (千円)	差額 (千円)
貸借対照表計上額が取得原価を超えるもの	(1) 株式	-	-	-
	(2) 債券	-	-	-
	(3) その他(注)	418,157	426,131	7,973
	小計	418,157	426,131	7,973
貸借対照表計上額が取得原価を超えないもの	(1) 株式	-	-	-
	(2) 債券	-	-	-
	(3) その他(注)	10,324	10,260	64
	小計	10,324	10,260	64
合計		428,481	436,391	7,909

(注) 投資信託受益証券及び金銭の信託であります。

4. 事業年度中に売却した満期保有目的の債券

第36期（自平成28年4月 1日 至平成29年3月31日）

該当事項はありません。

第37期（自平成29年4月 1日 至平成29年12月31日）

該当事項はありません。

5. 事業年度中に売却したその他有価証券

第36期（自平成28年4月 1日 至平成29年3月31日）

種類	売却額 (千円)	売却益の合計額 (千円)	売却損の合計額 (千円)
金銭の信託	2,859,547	-	29,195
投資信託	24,147	4,829	2,299

第37期（自平成29年4月 1日 至平成29年12月31日）

種類	売却額 (千円)	売却益の合計額 (千円)	売却損の合計額 (千円)
金銭の信託	222,937	10,327	6,299
投資信託	12,161	1,257	3

(退職給付関係)

1. 採用している退職給付制度の概要

当社は、従業員の退職給付に充てるため、積立型、非積立型の確定給付制度及び確定拠出制度を採用しております。確定給付企業年金制度（積立型制度であります。また、複数事業主制度であります。年金資産の額は合理的に算定しております。）では、給与と勤務期間に基づいた一時金又は年金を支給しております。退職一時金制度（非積立型制度であります。）では、退職給付として、給与と勤務期間に基づいた一時金を支給しております。

なお、当社が有する確定給付企業年金制度及び退職一時金制度は、簡便法により退職給付引当金及び退職給付費用を計算しております。

2. 簡便法を適用した確定給付制度

(1) 簡便法を適用した制度の、退職給付引当金の期首残高と期末残高の調整表

(千円)

	第36期 (自平成28年4月 1日 至平成29年3月31日)	第37期 (自平成29年 4月 1日 至平成29年12月31日)
退職給付引当金の期首残高	27,454	20,397
退職給付費用	273,622	65,050
退職給付の支払額	155,887	-
制度への拠出額	124,792	82,680
退職給付引当金の期末残高	20,397	2,767

(2) 退職給付債務及び年金資産の期末残高と貸借対照表に計上された退職給付引当金の調整表

(千円)

	第36期 (平成29年3月31日)	第37期 (平成29年12月31日)
積立型制度の退職給付債務	669,970	669,970
年金資産	659,494	678,524
	10,477	8,553
非積立型制度の退職給付債務	9,920	11,320
貸借対照表に計上された負債と資産の純額	20,397	2,767
退職給付に係る負債	20,397	11,320
退職給付に係る資産	-	8,553
貸借対照表に計上された負債と資産の純額	20,397	2,767

(3) 退職給付費用

簡便法で計算した退職給付費用 前事業年度 273,622千円 当事業年度 65,050千円

3. 確定拠出制度

確定拠出制度への要拠出額 前事業年度40,560千円、当事業年度30,720千円であります。

（税効果会計関係）

1. 繰延税金資産及び繰延税金負債の発生の主な原因別の内訳

	第36期 (平成29年3月31日)	第37期 (平成29年12月31日)
繰延税金資産		
未払費用否認額	69,798 千円	83,244 千円
繰延資産償却額	8,511 千円	- 千円
未払事業税	9,706 千円	30,157 千円
賞与引当金等損金算入限度超過額	57,215 千円	215,384 千円
退職給付引当金損金算入限度超過額	6,245 千円	847 千円
減価償却資産	4,574 千円	4,429 千円
資産除去債務	16,863 千円	17,110 千円
未払事業所税	2,852 千円	2,194 千円
その他	9,683 千円	- 千円
繰延税金資産小計	185,447 千円	353,364 千円
評価性引当額	53,679 千円	38,464 千円
繰延税金資産合計	131,768 千円	314,900 千円
繰延税金負債		
繰延資産償却額	- 千円	794 千円
資産除去債務会計基準適用に伴う有形 固定資産計上額	5,374 千円	4,659 千円
その他有価証券評価差額金	300 千円	2,422 千円
その他	- 千円	4,010 千円
繰延税金負債合計	5,674 千円	11,885 千円
繰延税金資産の純額	126,095 千円	303,015 千円

2. 法定実効税率と税効果会計適用後の法人税等の負担率との間に重要な差異があるときの、当該差異の原因となった主要な項目別の内訳

第36期(平成29年3月31日)

法定実効税率と税効果会計適用後の法人税等の負担率との間の差異が法定実効税率の100分の5以下であるため注記を省略しております。

第37期(平成29年12月31日)

法定実効税率と税効果会計適用後の法人税等の負担率との間の差異が法定実効税率の100分の5以下であるため注記を省略しております。

3. 法人税等の税率の変更による繰延税金資産及び繰延税金負債の金額の修正

第36期（自平成28年4月 1日 至平成29年3月31日）

「社会保障の安定財源の確保等を図る税制の抜本的な改革を行うための消費税法の一部を改正する等の法律等の一部を改正する法律」（平成28年法律第85号）及び「社会保障の安定財源の確保等を図る税制の抜本的な改革を行うための地方税法及び地方交付税法の一部を改正する法律等の一部を改正する法律」（平成28年法律第86号）が平成28年11月18日に国会で成立し、消費税率の10%への引上げ時期が平成29年4月1日から平成31年10月1日に延期されました。

これに伴い、地方法人特別税の廃止及びそれに伴う法人事業税の復元、地方法人税の税率改正、法人住民税法人税割の税率改正の実施時期も平成29年4月1日以後に開始する事業年度から平成31年10月1日以後に開始する事業年度に延期されました。繰延税金資産及び繰延税金負債の計算に使用する法定実効税率に変更はありません。国税と地方税の間で税率の組替えが発生する結果による繰延税金資産の金額（繰延税金負債の金額を控除した金額）及び法人税等調整額への影響は軽微です。

第37期（自平成29年4月 1日 至平成29年12月31日）

「社会保障の安定財源の確保等を図る税制の抜本的な改革を行うための消費税法の一部を改正する等の法律等の一部を改正する法律」（平成28年法律第85号）及び「社会保障の安定財源の確保等を図る税制の抜本的な改革を行うための地方税法及び地方交付税法の一部を改正する法律等の一部を改正する法律」（平成28年法律第86号）が平成28年11月18日に国会で成立し、消費税率の10%への引上げ時期が平成29年4月1日から平成31年10月1日に延期されました。

これに伴い、地方法人特別税の廃止及びそれに伴う法人事業税の復元、地方法人税の税率改正、法人住民税法人税割の税率改正の実施時期も平成29年4月1日以後に開始する事業年度から平成31年10月1日以後に開始する事業年度に延期されました。繰延税金資産及び繰延税金負債の計算に使用する法定実効税率に変更はありません。国税と地方税の間で税率の組替えが発生する結果による繰延税金資産の金額（繰延税金負債の金額を控除した金額）及び法人税等調整額への影響は軽微です。

(企業結合等関係)

第36期（自平成28年4月 1日 至平成29年3月31日）

当社は、アムンディ・ジャパン証券株式会社と平成28年2月10日付合併契約に基づき、アムンディ・ジャパン証券株式会社を吸収合併致しました。

1. 企業結合の概要

(1) 合併の目的

機関投資家向け業務の効率化および投資信託事業のラップ等新規市場の開拓

(2) 合併の日程

合併契約締結日 平成 28年 2月10日

合併効力発生日 平成 28年 4月 1日

(3) 合併の方法

当社を存続会社とし、アムンディ・ジャパン証券株式会社を吸収合併消滅会社とする無対価による吸収合併方式

2. 実施した会計処理の概要

本取引は、「企業結合に関する会計基準」（企業会計基準第21号 平成25年9月13日）及び「企業結合会計基準及び事業分離等会計基準に関する適用指針」（企業会計基準適用指針第10号 平成25年9月13日）に基づき、共通支配下の取引として処理しております。

第37期（自平成29年4月 1日 至平成29年12月31日）

該当事項はありません。

（資産除去債務関係）

資産除去債務のうち貸借対照表に計上しているもの

1. 資産除去債務の概要

当社は、本社オフィスに関して、建物所有者との間で貸室賃貸借契約を締結しており、賃借期間終了時に原状回復する義務を有しているため、契約上の義務に関して資産除去債務を計上しております。

2. 当該資産除去債務の金額の算定方法

使用見込期間を17年間(建物の減価償却期間)と見積り、割引率は当該減価償却期間に見合う国債の流通利回りを使用して、資産除去債務の金額を計算しております。

3. 事業年度における当該資産除去債務の総額の増減

	第36期 (自平成28年4月 1日 至平成29年3月31日)	第37期 (自平成29年 4月 1日 至平成29年12月31日)
期首残高	54,018 千円	59,677 千円
有形固定資産の取得に伴う増加額	4,605 千円	- 千円
時の経過による調整額	1,054 千円	806 千円
期末残高	59,677 千円	60,483 千円

（セグメント情報等）

（セグメント情報）

第36期（自平成28年4月 1日 至平成29年3月31日）及び第37期（自平成29年4月 1日 至平成29年12月31日）

当社は「投資信託及び投資法人に関する法律」に定める投資信託委託会社であり証券投資信託の設定を行うとともに「金融商品取引法」に定める金融商品取引業者としてその運用（投資運用業）を行っております。また「金融商品取引法」に定める投資助言・代理業を行っております。当社は、投資運用業及び投資助言・代理業にこれらの附帯業務を集約した単一セグメントを報告セグメントとしております。従いまして、開示対象となるセグメントはありませんので、記載を省略しております。

（関連情報）

第36期（自平成28年4月 1日 至平成29年3月31日）

1. 製品及びサービスごとの情報

単一の製品・サービスの区分の外部顧客への売上高が損益計算書の売上高の90%を超えるため、記載を省略しております。

2. 地域ごとの情報

(1) 営業収益

（単位：千円）

日本	ルクセンブルグ	その他	合計
12,814,194	1,460,479	1,038,199	15,312,872

（注）営業収益は顧客の所在地を基準とし、国ごとに分類しております。

(2) 有形固定資産

本邦に所在している有形固定資産の金額が貸借対照表の有形固定資産の金額の90%を超えるため、地域ごとの有形固定資産の記載を省略しております。

3. 主要な顧客ごとの情報

外部顧客への営業収益のうち、損益計算書の営業収益の10%以上を占める相手先がないため、記載はありません。

（報告セグメントごとの固定資産の減損損失に関する情報）

該当事項はありません。

（報告セグメントごとののれんの償却額及び未償却残高に関する情報）

該当事項はありません。

（報告セグメントごとの負ののれん発生益に関する情報）

該当事項はありません。

第37期（自平成29年4月 1日 至平成29年12月31日）

1. 製品及びサービスごとの情報

単一の製品・サービスの区分の外部顧客への売上高が損益計算書の売上高の90%を超えるため、記載を省略しております。

2. 地域ごとの情報

(1) 営業収益

（単位：千円）

日本	ルクセンブルグ	その他	合計
10,338,094	1,002,861	808,953	12,149,908

（注）営業収益は顧客の所在地を基準とし、国ごとに分類しております。

(2)有形固定資産

本邦に所在している有形固定資産の金額が貸借対照表の有形固定資産の金額の90%を超えるため、地域ごとの有形固定資産の記載を省略しております。

3. 主要な顧客ごとの情報

外部顧客への営業収益のうち、損益計算書の営業収益の10%以上を占める相手先がないため、記載はありません。

(報告セグメントごとの固定資産の減損損失に関する情報)

該当事項はありません。

(報告セグメントごとののれんの償却額及び未償却残高に関する情報)

該当事項はありません。

(報告セグメントごとの負ののれん発生益に関する情報)

該当事項はありません。

(関連当事者情報)

第36期（自平成28年4月1日 至平成29年3月31日）

1. 関連当事者との取引

(1)財務諸表提出会社の親会社及び法人主要株主等

種類	会社等の名称	所在地	資本金又は出資金	事業の内容又は職業	議決権の所有(被所有)割合	関係内容		取引の内容	取引金額(千円)	科目	期末残高(千円)
						役員の兼任等	事業上の関係				
親会社	アムンディ アセットマネジメント	フランス パリ市	746,263 (千ユーロ)	投資 顧問業	(被所有) 間接100%	なし	投資信託、 投資顧問 契約の再 委託等	運用受託報酬*1	162,171	未収運用受 託報酬	62,115
								情報提供、コン サルティング料 (その他営業収 益)*1	592,523	未収収益	182,290
								委託調査費等の 支払*2	166,729	未払金	38,126
親会社	アムン ディ・ジャ パンホール ディング株 式会社	東京都 千代田区	5,400,000 (千円)	有価証券 の保有	(被所有) 直接100%	なし	連結納税 親会社	法人税等の支払	219,309	関係会社 未払金	219,309

(注)

1. 取引条件及び取引条件の決定方針等

*1各報酬等について、当該各契約に基づいて決定しております。

*2委託調査費等の支払については、ファンドの運用資産の割合に応じた一定の比率により決定しております。

2. 上記の金額には消費税等は含まれておりません。

(2)兄弟会社等

種類	会社等の名称	所在地	資本金又は出資金	事業の内容又は職業	議決権の所有(被所有)割合	関係内容		取引の内容	取引金額(千円)	科目	期末残高(千円)
						役員の兼任等	事業上の関係				
兄弟会社	アムンディ・ルクセンブルグ・エス・エー	ルクセンブルグ	6,805 (千ユーロ)	投資顧問業	なし	なし	運用再委託	運用受託報酬*1	1,027,237	未収運用受託報酬	394,554
								委託者報酬*1	96,824	未収委託者報酬	96,824
								投資助言報酬*1	6,336	未収投資助言報酬	3,338

(注)

1. 取引条件及び取引条件の決定方針等

*1各報酬等について、当該各契約に基づいて決定しております。

2. 上記の金額には消費税等は含まれておりません。

2. 親会社に関する注記

親会社情報

アムンディ・ジャパンホールディング株式会社（非上場）

アムンディ アセットマネジメント（非上場）

アムンディ（ユーロネクスト パリに上場）

クレディ・アグリコル・エス・エー（ユーロネクスト パリに上場）

第37期（自平成29年4月 1日 至平成29年12月31日）

1. 関連当事者との取引

(1)財務諸表提出会社の親会社及び法人主要株主等

種類	会社等の名称	所在地	資本金又は出資金	事業の内容又は職業	議決権の所有(被所有)割合	関係内容		取引の内容	取引金額(千円)	科目	期末残高(千円)
						役員の兼任等	事業上の関係				
親会社	アムンディ アセットマネジ メント	フランス パリ市	1,086,263 (千ユーロ)	投資 顧問業	(被所有) 間接100%	なし	投資信託、 投資顧問 契約の再 委託等	情報提供、コン サルティング料 (その他営業収 益) *1	423,995	未収収益	152,512

(注)

1. 取引条件及び取引条件の決定方針等

*1各報酬等について、当該各契約に基づいて決定しております。

2. 上記の金額には消費税等は含まれておりません。

(2)兄弟会社等

種類	会社等の名称	所在地	資本金又は出資金	事業の内容又は職業	議決権の所有(被所有)割合	関係内容		取引の内容	取引金額(千円)	科目	期末残高(千円)
						役員の兼任等	事業上の関係				
兄弟会社	アムン ディ・ルク センブル グ・エス・ エー	ルクセン ブルグ	6,805 (千ユーロ)	投資 顧問業	なし	なし	運用再委託	運用受託報酬*1	646,446	受託報酬 未収運用	371,129

(注)

1. 取引条件及び取引条件の決定方針等

*1各報酬等について、当該各契約に基づいて決定しております。

2. 上記の金額には消費税等は含まれておりません。

2. 親会社に関する注記

親会社情報

アムンディ・ジャパンホールディング株式会社（非上場）

アムンディ アセットマネジメント（非上場）

アムンディ（ユーロネクスト パリに上場）

クレディ・アグリコル・エス・エー（ユーロネクスト パリに上場）

（1株当たり情報）

	第36期 （自平成28年4月 1日 至平成29年3月31日）	第37期 （自平成29年4月 1日 至平成29年12月31日）
1株当たり純資産額	6,204.88 円	4,386.32 円
1株当たり当期純利益金額	729.17 円	660.57 円

なお、潜在株式調整後1株当たり当期純利益金額については、潜在株式が存在しないため記載しておりません。

1株当たり当期純利益金額の算定上の基礎は、以下の通りであります。

	第36期 （自平成28年4月 1日 至平成29年3月31日）	第37期 （自平成29年4月 1日 至平成29年12月31日）
当期純利益（千円）	1,750,019	1,585,357
普通株主に帰属しない金額（千円）	-	-
普通株式に係る当期純利益（千円）	1,750,019	1,585,357
期中平均株式数（千株）	2,400	2,400

（重要な後発事象）

第36期（自平成28年4月 1日 至平成29年3月31日）

該当事項はありません。

第37期（自平成29年4月 1日 至平成29年12月31日）

該当事項はありません。

4【利害関係人との取引制限】

委託会社は、「金融商品取引法」の定めるところにより、利害関係人との取引について、次に掲げる行為が禁止されています。

- (1) 自己またはその取締役もしくは執行役との間における取引を行うことを内容とした運用を行うこと(投資者の保護に欠け、もしくは取引の公正を害し、または金融商品取引業の信用を失墜させるおそれがないものとして内閣府令で定めるものを除きます)。
- (2) 運用財産相互間において取引を行うことを内容とした運用を行うこと(投資者の保護に欠け、もしくは取引の公正を害し、または金融商品取引業の信用を失墜させるおそれがないものとして内閣府令で定めるものを除きます)。
- (3) 通常取引の条件と異なる条件であって取引の公正を害するおそれのある条件で、委託会社の親法人等（委託会社の総株主等の議決権の過半数を保有していることその他の当該金融商品取引業者と密接な関係を有する法人その他の団体として政令で定める要件に該当する者をいいます。以下(4)、(5)において同じ）または子法人等（委託会社が総株主等の議決権の過半数を保有していることその他の当該金融商品取引業者と密接な関係を有する法人その他の団体として政令で定める要件に該当する者をいいます。以下同じ）と有価証券の売買その他の取引または金融デリバティブ取引を行うこと。
- (4) 委託会社の親法人等または子法人等の利益を図るため、その行う投資運用業に関して運用の方針、運用財産の額もしくは市場の状況に照らして不必要な取引を行うことを内容とした運用を行うこと。
- (5) 上記(3)、(4)に掲げるもののほか、委託会社の親法人等または子法人等が関与する行為であって、投資者の保護に欠け、もしくは取引の公正を害し、または金融商品取引業の信用を失墜させるおそれのあるものとして内閣府令で定める行為。

5【その他】

- (1) 定款の変更、事業譲渡または事業譲受、出資の状況その他の重要事項
該当事項はありません。
- (2) 訴訟事件その他の重要事項
訴訟事件その他委託会社等に重要な影響を与えた事実、または与えると予想される事実はありません。

第2【その他の関係法人の概況】

1【名称、資本金の額及び事業の内容】

(1) 受託会社

名 称	資本金の額 (平成29年3月末日現在)	事 業 の 内 容
野村信託銀行株式会社	35,000百万円	銀行法に基づき銀行業を営むとともに、「金融機関の信託業務の兼営等に関する法律（兼営法）」に基づき信託業務を営んでいます。

(2) 販売会社

名 称	資本金の額 (平成29年3月末日現在)	事 業 の 内 容
株式会社SBI証券	48,323百万円	金融商品取引法に定める第一種金融商品取引業を営んでいます。
野村證券株式会社	10,000百万円	

2【関係業務の概要】

(1) 受託会社

ファンドの受託会社として、投資信託財産の保管・管理・計算、外国証券を保管・管理する外国の保管銀行への指図・連絡等を行います。

(2) 販売会社

ファンドの販売会社として、募集の取扱および販売を行い、投資信託契約の一部解約の実行の請求の受付、一部解約金および収益分配金ならびに償還金の支払に関する事務等を行います。

3【資本関係】

(1) 受託会社

該当事項はありません。

(2) 販売会社

該当事項はありません。

第3【その他】

- (1) 目論見書の表紙等に金融商品取引法第13条の規定に基づく目論見書である旨を記載することがあります。
- (2) 目論見書の別称として「投資信託説明書（目論見書）」、「投資信託説明書（交付目論見書）」および「投資信託説明書（請求目論見書）」という名称を用いることがあります。
- (3) 交付目論見書の表紙等に委託会社の名称、金融商品取引業者の登録番号、交付目論見書の使用開始日、その他ロゴ・マーク、図案、ファンドの愛称、ファンドの商品分類、属性区分等および投資信託財産の合計純資産総額を記載することがあります。また、投資信託財産は受託会社において信託法に基づき分別管理されている旨を記載します。
- (4) 届出書本文「第一部 証券情報」、「第二部 ファンド情報」に記載の内容について、投資者の理解を助けるため、当該内容を説明した図表・写真等を付加して目論見書の当該内容に関連する箇所に記載することがあります。また、ファンドの特色やリスク等について投資者に開示すべき情報のあるファンドは、交付目論見書に「追加的記載事項」と明記して当該情報の内容等を有価証券届出書の記載にしたがい記載することがあります。
- (5) 請求目論見書の巻末に当ファンドの投資信託約款の全文を記載します。
- (6) 交付目論見書の運用実績のデータは適宜更新することがあります。
- (7) 目論見書は電子媒体等として使用される他、インターネット等に掲載されることがあります。

その他の情報については、委託会社のインターネットホームページアドレス（下記、お問合せ先）にて入手・閲覧することができます。

アムンディ・ジャパン株式会社
お客様サポートライン 0120-202-900 (フリーダイヤル)
受付は委託会社の営業日の午前9時から午後5時まで
ホームページアドレス : <http://www.amundi.co.jp>

独立監査人の監査報告書

平成30年3月1日

アムンディ・ジャパン株式会社

取締役会御中

PwCあらた有限責任監査法人

指定有限責任社員 業務執行社員	公認会計士 鶴田 光夫
指定有限責任社員 業務執行社員	公認会計士 久保 直毅

当監査法人は、金融商品取引法第193条の2第1項の規定に基づく監査証明を行うため、「委託会社等の経理状況」に掲げられているアムンディ・ジャパン株式会社の平成29年4月1日から平成29年12月31日までの第37期事業年度の財務諸表、すなわち、貸借対照表、損益計算書、株主資本等変動計算書、重要な会計方針及びその他の注記について監査を行った。

財務諸表に対する経営者の責任

経営者の責任は、我が国において一般に公正妥当と認められる企業会計の基準に準拠して財務諸表を作成し適正に表示することにある。これには、不正又は誤謬による重要な虚偽表示のない財務諸表を作成し適正に表示するために経営者が必要と判断した内部統制を整備及び運用することが含まれる。

監査人の責任

当監査法人の責任は、当監査法人が実施した監査に基づいて、独立の立場から財務諸表に対する意見を表明することにある。当監査法人は、我が国において一般に公正妥当と認められる監査の基準に準拠して監査を行った。監査の基準は、当監査法人に財務諸表に重要な虚偽表示がないかどうかについて合理的な保証を得るために、監査計画を策定し、これに基づき監査を実施することを求めている。

監査においては、財務諸表の金額及び開示について監査証拠を入手するための手続が実施される。監査手続は、当監査法人の判断により、不正又は誤謬による財務諸表の重要な虚偽表示のリスクの評価に基づいて選択及び適用される。財務諸表監査の目的は、内部統制の有効性について意見表明するためのものではないが、当監査法人は、リスク評価の実施に際して、状況に応じた適切な監査手続を立案するために、財務諸表の作成と適正な表示に関連する内部統制を検討する。また、監査には、経営者が採用した会計方針及びその適用方法並びに経営者によって行われた見積りの評価も含め全体としての財務諸表の表示を検討することが含まれる。

当監査法人は、意見表明の基礎となる十分かつ適切な監査証拠を入手したと判断している。

監査意見

当監査法人は、上記の財務諸表が、我が国において一般に公正妥当と認められる企業会計の基準に準拠して、アムンディ・ジャパン株式会社の平成29年12月31日現在の財政状態及び同日をもって終了する事業年度の経営成績をすべての重要な点において適正に表示しているものと認める。

利害関係

会社と当監査法人又は業務執行社員との間には、公認会計士法の規定により記載すべき利害関係はない。

以上

(注) 1. 上記は監査報告書の原本に記載された事項を電子化したものであり、その原本は当社が別途保管しております。

2. XBRLデータは監査の対象には含まれていません。

独立監査人の監査報告書

平成30年2月28日

アムンディ・ジャパン株式会社

取締役会御中

PwCあらた有限責任監査法人

指定有限責任社員 公認会計士 鶴田 光夫
業務執行社員指定有限責任社員 公認会計士 久保 直毅
業務執行社員

当監査法人は、金融商品取引法第193条の2第1項の規定に基づく監査証明を行うため、「ファンドの経理状況」に掲げられているアムンディ・欧州CBファンド（米ドルコース）＜毎月決算型＞の平成29年7月19日から平成30年1月18日までの特定期間の財務諸表、すなわち、貸借対照表、損益及び剰余金計算書、注記表並びに附属明細表について監査を行った。

財務諸表に対する経営者の責任

経営者の責任は、我が国において一般に公正妥当と認められる企業会計の基準に準拠して財務諸表を作成し適正に表示することにある。これには、不正又は誤謬による重要な虚偽表示のない財務諸表を作成し適正に表示するために経営者が必要と判断した内部統制を整備及び運用することが含まれる。

監査人の責任

当監査法人の責任は、当監査法人が実施した監査に基づいて、独立の立場から財務諸表に対する意見を表明することにある。当監査法人は、我が国において一般に公正妥当と認められる監査の基準に準拠して監査を行った。監査の基準は、当監査法人に財務諸表に重要な虚偽表示がないかどうかについて合理的な保証を得るために、監査計画を策定し、これに基づき監査を実施することを求めている。

監査においては、財務諸表の金額及び開示について監査証拠を入手するための手続が実施される。監査手続は、当監査法人の判断により、不正又は誤謬による財務諸表の重要な虚偽表示のリスクの評価に基づいて選択及び適用される。財務諸表監査の目的は、内部統制の有効性について意見表明するためのものではないが、当監査法人は、リスク評価の実施に際して、状況に応じた適切な監査手続を立案するために、財務諸表の作成と適正な表示に関連する内部統制を検討する。また、監査には、経営者が採用した会計方針及びその適用方法並びに経営者によって行われた見積りの評価も含め全体としての財務諸表の表示を検討することが含まれる。

当監査法人は、意見表明の基礎となる十分かつ適切な監査証拠を入手したと判断している。

監査意見

当監査法人は、上記の財務諸表が、我が国において一般に公正妥当と認められる企業会計の基準に準拠して、アムンディ・欧州CBファンド（米ドルコース）＜毎月決算型＞の平成30年1月18日現在の信託財産の状態及び同日をもって終了する特定期間の損益の状況をすべての重要な点において適正に表示しているものと認める。

利害関係

アムンディ・ジャパン株式会社及びファンドと当監査法人又は業務執行社員との間には、公認会計士法の規定により記載すべき利害関係はない。

以上

（注）1．上記は監査報告書の原本に記載された事項を電子化したものであり、その原本は当社が別途保管しております。

2．XBRLデータは監査の対象には含まれていません。

独立監査人の監査報告書

平成30年2月28日

アムンディ・ジャパン株式会社

取締役会御中

PwCあらた有限責任監査法人

指定有限責任社員 公認会計士 鶴田 光夫
業務執行社員指定有限責任社員 公認会計士 久保 直毅
業務執行社員

当監査法人は、金融商品取引法第193条の2第1項の規定に基づく監査証明を行うため、「ファンドの経理状況」に掲げられているアムンディ・欧州CBファンド（トルコリラコース）＜毎月決算型＞の平成29年7月19日から平成30年1月18日までの特定期間の財務諸表、すなわち、貸借対照表、損益及び剰余金計算書、注記表並びに附属明細表について監査を行った。

財務諸表に対する経営者の責任

経営者の責任は、我が国において一般に公正妥当と認められる企業会計の基準に準拠して財務諸表を作成し適正に表示することにある。これには、不正又は誤謬による重要な虚偽表示のない財務諸表を作成し適正に表示するために経営者が必要と判断した内部統制を整備及び運用することが含まれる。

監査人の責任

当監査法人の責任は、当監査法人が実施した監査に基づいて、独立の立場から財務諸表に対する意見を表明することにある。当監査法人は、我が国において一般に公正妥当と認められる監査の基準に準拠して監査を行った。監査の基準は、当監査法人に財務諸表に重要な虚偽表示がないかどうかについて合理的な保証を得るために、監査計画を策定し、これに基づき監査を実施することを求めている。

監査においては、財務諸表の金額及び開示について監査証拠を入手するための手続が実施される。監査手続は、当監査法人の判断により、不正又は誤謬による財務諸表の重要な虚偽表示のリスクの評価に基づいて選択及び適用される。財務諸表監査の目的は、内部統制の有効性について意見表明するためのものではないが、当監査法人は、リスク評価の実施に際して、状況に応じた適切な監査手続を立案するために、財務諸表の作成と適正な表示に関連する内部統制を検討する。また、監査には、経営者が採用した会計方針及びその適用方法並びに経営者によって行われた見積りの評価も含め全体としての財務諸表の表示を検討することが含まれる。

当監査法人は、意見表明の基礎となる十分かつ適切な監査証拠を入手したと判断している。

監査意見

当監査法人は、上記の財務諸表が、我が国において一般に公正妥当と認められる企業会計の基準に準拠して、アムンディ・欧州CBファンド（トルコリラコース）＜毎月決算型＞の平成30年1月18日現在の信託財産の状態及び同日をもって終了する特定期間の損益の状況をすべての重要な点において適正に表示しているものと認める。

利害関係

アムンディ・ジャパン株式会社及びファンドと当監査法人又は業務執行社員との間には、公認会計士法の規定により記載すべき利害関係はない。

以上

（注）1．上記は監査報告書の原本に記載された事項を電子化したものであり、その原本は当社が別途保管しております。

2．XBRLデータは監査の対象には含まれていません。

独立監査人の監査報告書

平成30年2月28日

アムンディ・ジャパン株式会社

取締役会御中

PwCあらた有限責任監査法人

指定有限責任社員 公認会計士 鶴田 光夫
業務執行社員指定有限責任社員 公認会計士 久保 直毅
業務執行社員

当監査法人は、金融商品取引法第193条の2第1項の規定に基づく監査証明を行うため、「ファンドの経理状況」に掲げられているアムンディ・欧州CBファンド（トルコリラコース）＜年2回決算型＞の平成29年7月19日から平成30年1月18日までの計算期間の財務諸表、すなわち、貸借対照表、損益及び剰余金計算書、注記表並びに附属明細表について監査を行った。

財務諸表に対する経営者の責任

経営者の責任は、我が国において一般に公正妥当と認められる企業会計の基準に準拠して財務諸表を作成し適正に表示することにある。これには、不正又は誤謬による重要な虚偽表示のない財務諸表を作成し適正に表示するために経営者が必要と判断した内部統制を整備及び運用することが含まれる。

監査人の責任

当監査法人の責任は、当監査法人が実施した監査に基づいて、独立の立場から財務諸表に対する意見を表明することにある。当監査法人は、我が国において一般に公正妥当と認められる監査の基準に準拠して監査を行った。監査の基準は、当監査法人に財務諸表に重要な虚偽表示がないかどうかについて合理的な保証を得るために、監査計画を策定し、これに基づき監査を実施することを求めている。

監査においては、財務諸表の金額及び開示について監査証拠を入手するための手続が実施される。監査手続は、当監査法人の判断により、不正又は誤謬による財務諸表の重要な虚偽表示のリスクの評価に基づいて選択及び適用される。財務諸表監査の目的は、内部統制の有効性について意見表明するためのものではないが、当監査法人は、リスク評価の実施に際して、状況に応じた適切な監査手続を立案するために、財務諸表の作成と適正な表示に関連する内部統制を検討する。また、監査には、経営者が採用した会計方針及びその適用方法並びに経営者によって行われた見積りの評価も含め全体としての財務諸表の表示を検討することが含まれる。

当監査法人は、意見表明の基礎となる十分かつ適切な監査証拠を入手したと判断している。

監査意見

当監査法人は、上記の財務諸表が、我が国において一般に公正妥当と認められる企業会計の基準に準拠して、アムンディ・欧州CBファンド（トルコリラコース）＜年2回決算型＞の平成30年1月18日現在の信託財産の状態及び同日をもって終了する計算期間の損益の状況をすべての重要な点において適正に表示しているものと認める。

利害関係

アムンディ・ジャパン株式会社及びファンドと当監査法人又は業務執行社員との間には、公認会計士法の規定により記載すべき利害関係はない。

以上

（注）1．上記は監査報告書の原本に記載された事項を電子化したものであり、その原本は当社が別途保管しております。

2．XBRLデータは監査の対象には含まれていません。