

【表紙】

【提出書類】	有価証券報告書
【提出先】	関東財務局長
【提出日】	2021年11月15日
【計算期間】	第16期(自 2021年2月16日 至 2021年8月16日)
【ファンド名】	ピクテ・マルチアセット・アロケーション・ファンド (以下「ファンド」といいます。)
【発行者名】	ピクテ投信投資顧問株式会社
【代表者の役職氏名】	代表取締役社長 萩野 琢英
【本店の所在の場所】	東京都千代田区丸の内二丁目2番1号
【事務連絡者氏名】	佐藤 直紀
【連絡場所】	東京都千代田区丸の内二丁目2番1号
【電話番号】	03-3212-3411
【縦覧に供する場所】	該当事項はありません。

第一部【ファンド情報】

第1【ファンドの状況】

1【ファンドの性格】

(1)【ファンドの目的及び基本的性格】

ファンドは、投資信託証券への投資を通じて実質的に日本を含む世界の株式および債券等への投資ならびにデリバティブ取引を行うことにより信託財産の成長を図ることを目的に運用を行います。

信託金の限度額は1兆円です。

ファンドの商品分類は、追加型投信/内外/資産複合です。

一般社団法人投資信託協会が定める「商品分類に関する指針」に基づきます。

<商品分類表(ファンドが該当する商品分類を網掛け表示しています。)>

単位型・追加型	投資対象地域	投資対象資産 (収益の源泉)
単位型	国内	株式 債券
	海外	不動産投信 その他資産
追加型	内外	資産複合

<属性区分表(ファンドが該当する属性区分を網掛け表示しています。)>

投資対象資産	決算頻度	投資対象地域	投資形態	為替ヘッジ
株式 一般 大型株 中小型株	年1回			
	年2回	グローバル (日本を含む)	ファミリー ファンド	あり (適時ヘッジ)
債券 一般 公債 社債 その他債券 クレジット属性	年4回	日本 北米 欧州		
	年6回(隔月)	アジア オセアニア		
	年12回(毎月)	中南米 アフリカ	ファンド ・オブ・ ファンズ	
不動産投信 その他資産 (投資信託証券 (資産複合))	日々	中近東(中東) エマージング		なし
資産複合	その他			

株式、債券およびデリバティブ等

(注)属性区分に記載している「為替ヘッジ」は、対円での為替リスクに対するヘッジの有無を記載しております。

<ファンドが該当する商品分類の定義>

商品分類		定義
単位型・追加型	追加型投信	一度設定されたファンドであってもその後追加設定が行われ従来の信託財産とともに運用されるファンドをいいます。
投資対象地域	内外	目論見書または投資信託約款において、国内および海外の資産による投資収益を実質的に源泉とする旨の記載があるものをいいます。
投資対象資産 (収益の源泉)	資産複合	目論見書または投資信託約款において、株式、債券、不動産投信およびその他資産のうち複数の資産による投資収益を実質的に源泉とする旨の記載があるものをいいます。

< ファンドが該当する属性区分の定義 >

属性区分		定義
投資対象資産	その他資産 (投資信託証券 (資産複合) (株式・債券・ デリバティブ等))	目論見書または投資信託約款において、株式、債券および不動産投信以外の資産(ファミリーファンド方式による投資信託証券)を通じて、主として株式、債券およびデリバティブ等に投資する旨の記載があるものをいいます。
決算頻度	年2回	目論見書または投資信託約款において、年2回決算する旨の記載があるものをいいます。
投資対象地域	グローバル (日本を含む)	目論見書または投資信託約款において、組入資産による投資収益が世界(日本を含みます)の資産を源泉とする旨の記載があるものをいいます。
投資形態	ファミリー ファンド	目論見書または投資信託約款において、親投資信託(ファンド・オブ・ファンズにのみ投資されるものを除きます。)を投資対象として投資するものをいいます。
為替ヘッジ	あり (適時ヘッジ)	目論見書または投資信託約款において、為替のフルヘッジまたは一部の資産に為替のヘッジを行う旨の記載があるものをいいます。

ファンドは、マザーファンド受益証券(投資信託証券)への投資を通じて、株式、債券およびデリバティブ等を主要投資対象とします。したがって、「商品分類」における投資対象資産と、「属性区分」における投資対象資産は異なります。

(注)ファンドが該当しない商品分類および属性区分の定義については、一般社団法人投資信託協会のインターネット・ホームページ(<https://www.toushin.or.jp>)で閲覧できます。

ファンドの特色

様々なアセット・クラス(資産)への分散投資と投資戦略を活用し、市場環境に応じて資産配分を機動的に変更することにより、「負けない運用」を目指すファンドです。

「負けない運用」とは、下落リスクを低減しつつ中期的に安定した収益を獲得する運用をいいます。

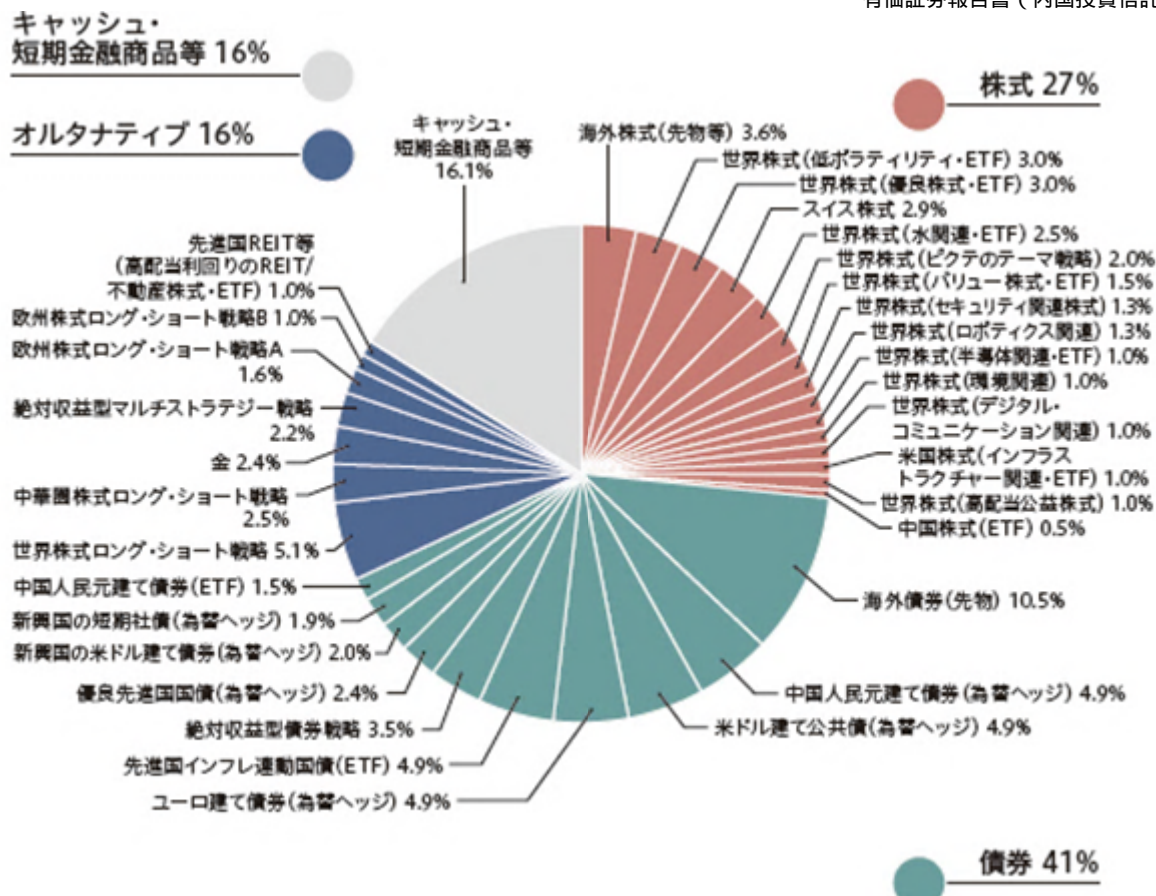
「負けない運用」の4つの源泉

a 分散投資の徹底

様々なアセット・クラス(資産)へ分散投資し、ポートフォリオ効果を追求することで、リスクに対するリターンの上を狙います。

「ポートフォリオ効果」とは、値動きの異なる複数の資産を組合わせて分散投資することで、個々の資産の値動きが相殺され、ポートフォリオ全体としてのリスクが軽減されることをいいます。

(ご参考)直近の資産配分比率



上記の資産配分比率は、2021年8月末日現在のものであり、今後変更される場合があります。

構成比は実質比率(マザーファンドの組入比率×マザーファンドにおける当該資産の組入比率)です。当該資産の組入比率は、各投資先ファンドを主な投資対象によって分類、集計しています。ただし、マザーファンドの投資先ファンドであるピクテ・デルタ・ファンド(適格機関投資家専用)の株式先物、債券先物、オプションプレミアムについては、債券、株式の構成比に含めて集計しています。「キャッシュ・短期金融商品等」には、投資先ファンドで保有する現金等の比率は含みません。

投資信託証券への投資を通じて、実質的に日本を含む世界の株式および債券等への投資ならびにデリバティブ取引を行います。

投資対象とする投資信託証券の主な投資対象・方針につきましては、後記「指定投資信託証券の概要」をご参照ください。

投資信託証券への投資のほか、有価証券指数等先物取引等および為替予約取引等を直接行うことがあります。

b 魅力的な運用戦略へ投資

高い運用力が期待できる戦略を選別し分散投資します。

実際の運用は、投資信託証券への投資を通じて行いますが、各投資信託は、それぞれの専門チームが独自の戦略で運用を行います。異なる戦略を選別・分散投資することで、投資している投資信託毎のアルファが分散され、パフォーマンスの安定化が期待できます。

「アルファ」とは、運用戦略を通じて発生させる市場を上回るプラスアルファの収益をいいます。ポートフォリオの一部は為替ヘッジを行うことにより、為替リスクの低減を図ることがあります。

c 機動的に資産配分を変更

市場環境に応じてアセット・クラスやその配分比率を機動的に変更します。

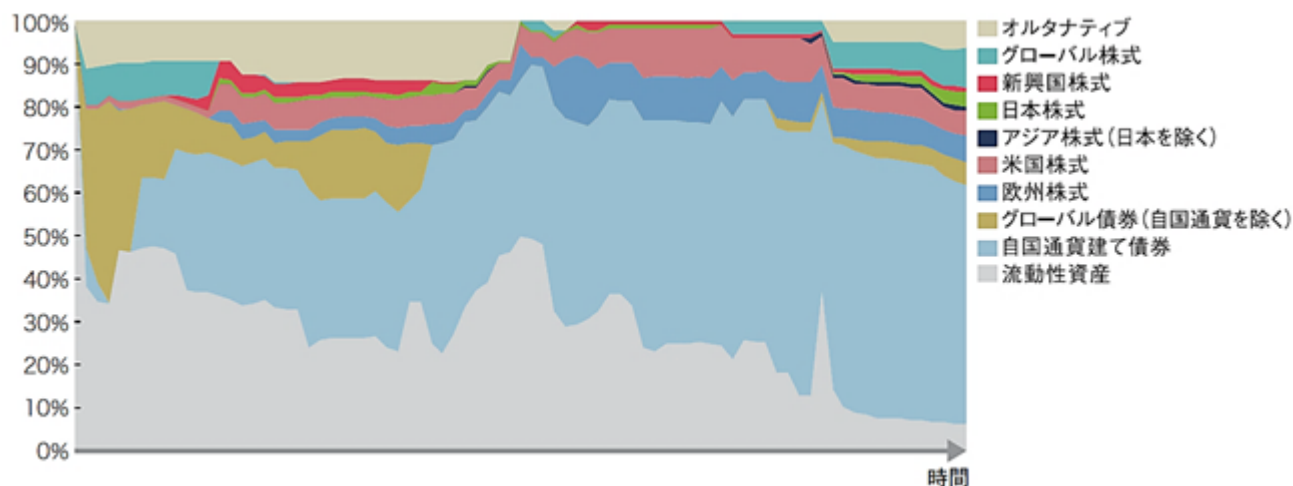
投資にあたっては、市場環境に応じて各資産の収益とそのリスク見通しを分析して指定投資信託証券の中から選択し、その配分比率を決定します。

「指定投資信託証券」とは、委託会社が選別した投資信託証券です。

組入資産および配分比率については、適宜見直しを行います。

金融危機時などの市場環境においては、流動性資産（キャッシュ・短期金融商品等）の比率を大幅に引き上げることもあります。

配分比率のイメージ



(注)上記はあくまでもイメージであり、実際の配分比率とは異なります。

d 最新の投資手法も活用

株式や債券などの伝統的な投資とは異なる投資戦略、オルタナティブ戦略を採用する投資信託証券への投資も行い、更なる分散投資効果を追求します。

オルタナティブ戦略とは、上場株式や債券などの伝統的な資産への投資とは異なる代替的な投資手法のことをいい、株式市場や債券市場の動きに左右されにくい投資成果を目指す戦略などが多く、一般的に分散投資効果の向上が期待できる戦略です。

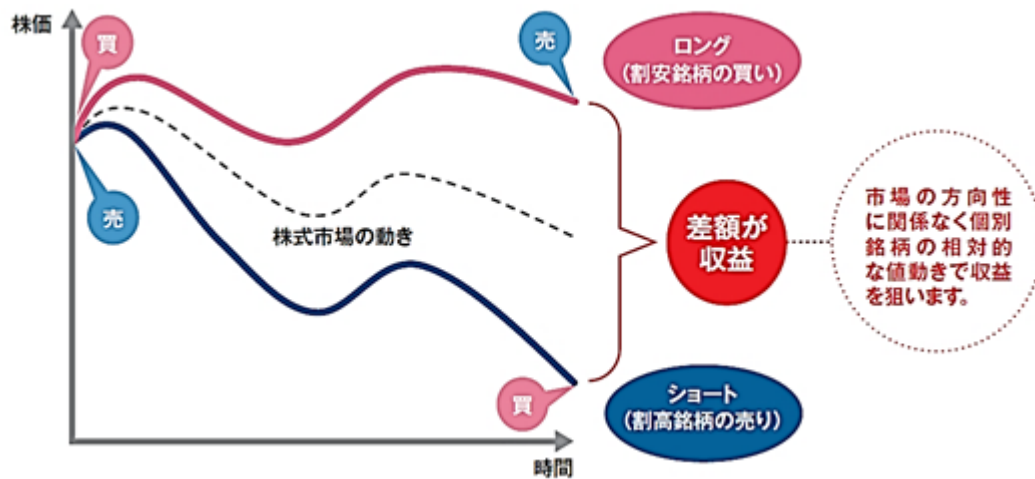
例えばREIT、コモディティ等への投資のほか、ロング・ショート戦略（割安と判断される資産を買建て、割高と判断される資産を売建てる投資手法）などがあります。

（例）ロング・ショート戦略のご説明

ロング・ショート戦略とは？

株価は同業種の場合、似た動きをすることが多いといわれています。しかし、その中でも成長力の高い銘柄や逆に業績的に問題がある企業が存在するなど、相対的に株価に差が出ることがあります。割安な銘柄を買建て、割高な銘柄を売建てることで、市場の方向性に関係なく収益を追求する運用手法です。

ロング・ショート戦略のイメージの一例



投資対象市場が上昇した場合でも、収益が得られない場合や損失が発生する場合があります。

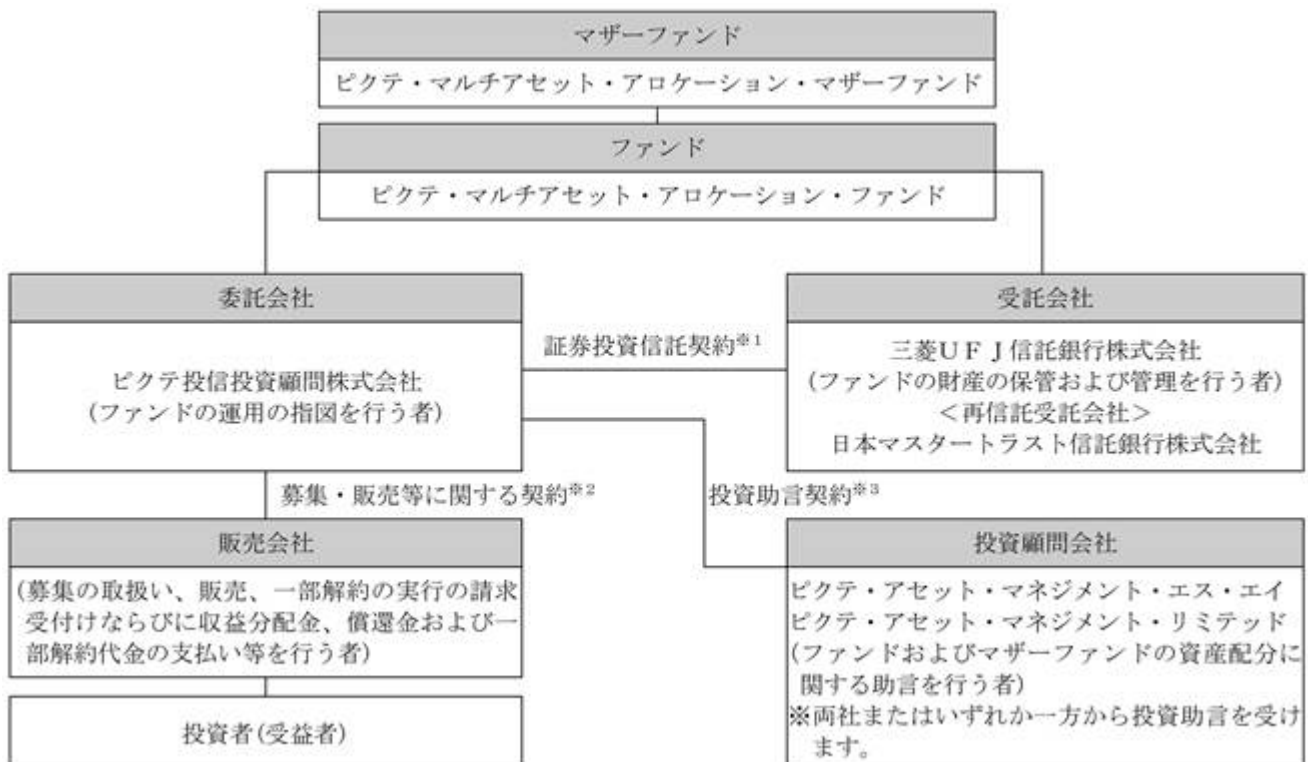
資金動向、市況動向等によっては前記のような運用ができない場合があります。

(2)【ファンドの沿革】

2013年12月12日 信託契約締結、ファンドの設定および運用開始

(3)【ファンドの仕組み】

委託会社およびファンドの関係法人

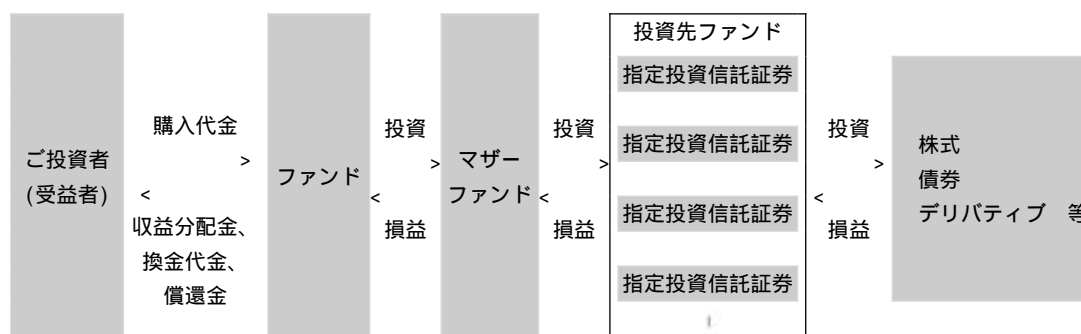


- 1 ファンドの投資対象・投資制限、委託会社・受託会社・受益者の権利義務関係等が規定されています。
- 2 販売会社が行う募集の取扱い、販売、一部解約の実行の請求受付けならびに収益分配金、償還金および一部解約代金の支払い等について規定されています。
- 3 投資助言に係る業務の内容等について規定されています。

ピクテ・マルチアセット・アロケーション・マザーファンド(以下「マザーファンド」といいます。)受益証券を主要投資対象としたファミリーファンド方式で運用を行います。なお、直接有価証券指数等先物取引および為替予約取引等を行う場合があります。

ファミリーファンド方式とは、投資者から投資された資金をまとめてベビーファンドとし、その資金をマザーファンドに投資して、実質的な運用を行う仕組みです。

マザーファンドは、ファンド・オブ・ファンズ方式で運用されます。ファンド・オブ・ファンズ方式とは、他の投資信託に投資することにより運用を行う方式です。マザーファンドでは、指定投資信託証券として後記に掲げる各投資信託を主要投資対象とします。2021年11月16日現在の各指定投資信託証券の概要につきましては、後記をご覧ください。



委託会社の概況(2021年9月末日現在)

- ・ 資本金：2億円
- ・ 沿革：1981年 ピクテ銀行東京駐在員事務所開設
1986年 ピクテジャパン株式会社設立
1987年 投資顧問業の登録、投資一任業務の認可取得
1997年 ピクテ投信投資顧問株式会社に社名変更
1997年 投資信託委託業務の免許取得
2011年 大阪事務所開設
現在に至る
- ・ 大株主の状況

名称	住所	所有株式数	所有株式比率
ピクテ・アセット・マネジメント・ホールディング・エス・エイ	スイス連邦 1227 ジュネーブ カルージュ アカシア通り60	普通株式 800株 A種優先株式 763株	100%

2【投資方針】

(1)【投資方針】

基本方針

ファンドは、実質的に日本を含む世界の株式および債券等への投資ならびにデリバティブ取引を行うことにより信託財産の成長を図ることを目的に運用を行います。

投資態度

- a マザーファンド受益証券を主要投資対象とし、実質的に日本を含む世界の株式および債券等への投資ならびにデリバティブ取引を行います。
- b 有価証券指数等先物取引等および為替予約取引等を行うことがあります。
- c 資金動向、市況動向等によっては上記のような運用ができない場合があります。

<マザーファンドの投資態度>

- a 投資信託証券への投資を通じて、主に日本を含む世界の株式および債券等への投資ならびにデリバティブ取引を行います。

- b 投資信託証券への投資にあたっては、市場環境に応じて各資産の収益とそのリスク見通しを分析して指定投資信託証券の中から選択し、その配分比率を決定します。また、組入資産および配分比率については、適宜見直しを行います。
- c 外貨建資産については、為替ヘッジが必要と判断した場合は為替ヘッジを行うことがあります。
- d 資金動向、市況動向等によっては上記のような運用ができない場合があります。

(2)【投資対象】

投資の対象とする資産の種類

ファンドにおいて投資の対象とする資産の種類は、次に掲げるものとします。

- a 次に掲げる特定資産(「特定資産」とは、投資信託及び投資法人に関する法律第2条第1項で定めるものをいいます。以下同じ。)
 - (a)有価証券
 - (b)デリバティブ取引に係る権利(金融商品取引法第2条第20項に規定するものをいい、約款第21条、第22条、第23条および第29条に定めるものに限ります。)
 - (c)金銭債権((a)、(b)および(d)に掲げるものに該当するものを除きます。)
 - (d)約束手形((a)に掲げるものに該当するものを除きます。)

b 次に掲げる特定資産以外の資産

(a)為替手形

有価証券の指図範囲

委託会社は、信託金を、主として、ピクテ投信投資顧問株式会社を委託会社とし、三菱UFJ信託銀行株式会社を受託会社として締結されたマザーファンドの受益証券のほか、次の有価証券(金融商品取引法第2条第2項の規定により有価証券とみなされる同項各号に掲げる権利を除きます。)に投資することを指図します。

- a 株券または新株引受権証券
- b 国債証券
- c 地方債証券
- d 特別の法律により法人の発行する債券
- e 社債券(新株引受権証券と社債券とが一体となった新株引受権付社債券(以下「分離型新株引受権付社債券」といいます。))の新株引受権証券を除きます。)
- f 特定目的会社に係る特定社債券(金融商品取引法第2条第1項第4号で定めるものをいいます。)
- g 特別の法律により設立された法人の発行する出資証券(金融商品取引法第2条第1項第6号で定めるものをいいます。)
- h 協同組織金融機関に係る優先出資証券(金融商品取引法第2条第1項第7号で定めるものをいいます。)
- i 特定目的会社に係る優先出資証券または新優先出資引受権を表示する証券(金融商品取引法第2条第1項第8号で定めるものをいいます。)
- j コマーシャル・ペーパー
- k 新株引受権証券(分離型新株引受権付社債券の新株引受権証券を含みます。以下同じ。))および新株予約権証券
- l 外国または外国の者の発行する証券または証書で、aからkまでの証券または証書の性質を有するもの
- m 投資信託または外国投資信託の受益証券(金融商品取引法第2条第1項第10号で定めるものをいいます。)
- n 投資証券または外国投資証券(金融商品取引法第2条第1項第11号で定めるものをいいます。)
- o 外国貸付債権信託受益証券(金融商品取引法第2条第1項第18号で定めるものをいいます。)
- p オプションを表示する証券または証書(金融商品取引法第2条第1項第19号で定めるものをいい、有価証券に係るものに限ります。)
- q 預託証書(金融商品取引法第2条第1項第20号で定めるものをいいます。)
- r 外国法人が発行する譲渡性預金証書
- s 指定金銭信託の受益証券(金融商品取引法第2条第1項第14号で定める受益証券発行信託の受益証券に限ります。)
- t 抵当証券(金融商品取引法第2条第1項第16号で定めるものをいいます。)

u 貸付債権信託受益権であって金融商品取引法第2条第1項第14号で定める受益証券発行信託の受益証券に表示されるべきもの

v 外国の者に対する権利でuの有価証券の性質を有するもの

なお、aの証券または証書、lならびにqの証券または証書のうちaの証券または証書の性質を有するものを以下「株式」といい、bからfまでの証券およびlならびにqの証券または証書のうちbからfまでの証券の性質を有するものを以下「公社債」といい、mおよびnの証券を以下「投資信託証券」といいます。

金融商品の指図範囲

委託会社は、信託金を、 に掲げる有価証券のほか、次に掲げる金融商品(金融商品取引法第2条第2項の規定により有価証券とみなされる同項各号に掲げる権利を含みます。)により運用することを指図することができます。

a 預金

b 指定金銭信託(金融商品取引法第2条第1項第14号に規定する受益証券発行信託を除きます。)

c コール・ローン

d 手形割引市場において売買される手形

e 貸付債権信託受益権であって金融商品取引法第2条第2項第1号で定めるもの

f 外国の者に対する権利でeの権利の性質を有するもの

の規定にかかわらず、ファンドの設定、解約、償還、投資環境の変動等への対応等、委託会社が運用上必要と認めるときには、委託会社は、信託金を、 に掲げる金融商品により運用することの指図ができます。

その他

a 委託会社は、信託財産の効率的な運用に資するため、信用取引により株券を売付けることの指図をすることができます。なお、当該売付の決済については、株券の引き渡しまたは買戻しにより行うことの指図をすることができますものとしします。

b 委託会社は、信託財産(マザーファンド受益証券を通じて信託財産に属するとみなした持分を含みます。以下、b、eおよびfにおいて同じ。)が運用対象とする有価証券の価格変動リスクを回避するため、わが国の金融商品取引所(金融商品取引法第2条第16項に規定する金融商品取引所および金融商品取引法第2条第8項第3号口に規定する外国金融商品市場をいいます。以下同じ。)における有価証券先物取引(金融商品取引法第28条第8項第3号イに掲げるものをいいます。以下同じ。)、有価証券指数等先物取引(金融商品取引法第28条第8項第3号ロに掲げるものをいいます。以下同じ。)および有価証券オプション取引(金融商品取引法第28条第8項第3号ハに掲げるものをいいます。以下同じ。)ならびに外国の金融商品取引所におけるこれらの取引と類似の取引を行うことの指図をすることができます。なお、選択権取引はオプション取引に含めるものとしします(以下同じ)。

c 委託会社は、信託財産に属する資産の為替変動リスクを回避するため、わが国の金融商品取引所における通貨に係る先物取引ならびに外国の金融商品取引所における通貨に係る先物取引およびオプション取引を行うことの指図をすることができます。

d 委託会社は、信託財産に属する資産の価格変動リスクを回避するため、わが国の金融商品取引所における金利に係る先物取引およびオプション取引ならびに外国の金融商品取引所におけるこれらの取引と類似の取引を行うことの指図をすることができます。

e 委託会社は、信託財産に属する資産の効率的な運用ならびに価格変動リスクおよび為替変動リスクを回避するため、異なった通貨、異なった受取金利または異なった受取金利とその元本を一定の条件のもとに交換する取引(以下「スワップ取引」といいます。)を行うことの指図をすることができます。スワップ取引を行うにあたり担保の提供あるいは受入れが必要と認めるときは、担保の提供あるいは受入れの指図を行うものとしします。

f 委託会社は、信託財産に属する資産の効率的な運用に資するため、金利先渡取引および為替先渡取引を行うことの指図をすることができます。金利先渡取引および為替先渡取引を行うにあたり担保の提供あるいは受入れが必要と認めるときは、担保の提供あるいは受入れの指図を行うものとしします。

g 委託会社は、信託財産の効率的な運用に資するため、信託財産に属する株式および公社債の貸付の指図をすることができます。有価証券の貸付にあたって必要と認めるときは、担保の受入れの指図を行うものとしします。

h 委託会社は、信託財産の効率的な運用に資するため、信託財産の計算においてする信託財産に属さない有価証券または借入れた有価証券を売付けることの指図をすることができます。なお、当該売付の決済については、売付けた有価証券の引き渡しまたは買戻しにより行うことの指図をすることができますものとしします。信託財産の一部解約

等の事由により、当該売付に係る有価証券の時価総額が信託財産の純資産総額を超えることとなった場合には、委託会社は速やかに、その超える額に相当する売付の一部を決済するための指図をするものとします。

- i 委託会社は、信託財産の効率的な運用に資するため、有価証券の借入れの指図をすることができます。なお、当該有価証券の借入れを行うにあたり担保の提供が必要と認めるときは、担保の提供の指図を行うものとします。信託財産の一部解約等の事由により、当該借入れに係る有価証券の時価総額が信託財産の純資産総額を超えることとなった場合には、委託会社は速やかに、その超える額に相当する借入れた有価証券の一部を返還するための指図をするものとします。
- j 信託財産の効率的な運用に資するため、外国為替の売買の予約取引の指図をすることができます。限度額を超えることとなった場合には、委託会社は所定の期間内に、その超える額に相当する為替予約の一部を解消するための外国為替の売買の予約取引の指図をするものとします。
- k 委託会社は、直物為替先渡取引を行うことの指図をすることができます。委託会社は、直物為替先渡取引を行うにあたり、担保の提供あるいは受入れが必要と認めるときは、担保の提供あるいは受入れの指図を行うものとします。
- l 委託会社は、信託財産の効率的な運用ならびに運用の安定性を図るため、一部解約に伴う支払資金の手当て(一部解約に伴う支払資金の手当てのために借入れた資金の返済を含みます。)を目的として、または再投資に係る収益分配金の支払資金の手当てを目的として、資金借入れ(コール市場を通じる場合を含みます。)の指図をすることができます。

マザーファンドの指定投資信託証券の概要

マザーファンドは以下の指定投資信託証券を主要投資対象とします。

指定投資信託証券は、主に株式、公社債、コモディティ、REIT、MLPもしくは短期金融商品その他これらに類する資産に投資(デリバティブ取引等の金融商品を利用するもの、ショート・ポジションを保有するものまたは為替ヘッジを行うものを含みます。)を行う投資信託の受益証券または投資証券とします。なお、指定投資信託証券は前記の選定条件に該当する範囲において変更されることがあります。

[債券]

	名称	主な投資対象・方針等	報酬率(注)
1	ルクセンブルグ籍外国投資法人 ピクテ ユーロ債券 (Pictet EUR Bonds)	ユーロ建て債券 < 管理会社：ピクテ・アセット・マネジメント(ヨーロッパ)エス・エイ >	1.0%
2	ルクセンブルグ籍外国投資法人 ピクテ USDガバメント・債券 (Pictet USD Government Bonds)	米ドル建て公共債 < 管理会社：ピクテ・アセット・マネジメント(ヨーロッパ)エス・エイ >	0.7%
3	ルクセンブルグ籍外国投資法人 ピクテ ユーロ・コーポレート・債券 (Pictet EUR Corporate Bonds)	投資適格のユーロ社債 < 管理会社：ピクテ・アセット・マネジメント(ヨーロッパ)エス・エイ >	1.0%
4	ルクセンブルグ籍外国投資法人 ピクテ グローバル・エマージング・デット (Pictet Global Emerging Debt)	米ドル建て新興国債券 < 管理会社：ピクテ・アセット・マネジメント(ヨーロッパ)エス・エイ >	1.5%
5	ルクセンブルグ籍外国投資法人 ピクテ ユーロ・ハイ・イールド (Pictet EUR High Yield)	ユーロ建てハイ・イールド債券 < 管理会社：ピクテ・アセット・マネジメント(ヨーロッパ)エス・エイ >	1.5%
6	ルクセンブルグ籍外国投資法人 ピクテ ユーロ・ショート・ミッドターム・債券 (Pictet EUR Short Mid-Term Bonds)	主に残存期間10年未満のユーロ建て債券 < 管理会社：ピクテ・アセット・マネジメント(ヨーロッパ)エス・エイ >	0.55%
7	ルクセンブルグ籍外国投資法人 ピクテ USDショート・ミッドターム・債券 (Pictet USD Short Mid-Term Bonds)	主に残存期間10年未満の米ドル建て債券 < 管理会社：ピクテ・アセット・マネジメント(ヨーロッパ)エス・エイ >	0.55%
8	ルクセンブルグ籍外国投資法人 ピクテ EURガバメント・債券 (Pictet EUR Government Bonds)	ユーロ建て公共債 < 管理会社：ピクテ・アセット・マネジメント(ヨーロッパ)エス・エイ >	0.7%

9	ルクセンブルグ籍外国投資法人 ピクテ エマージング・ローカル・カレンシー・デット (Pictet Emerging Local Currency Debt)	新興国の現地通貨建て債券 < 管理会社：ピクテ・アセット・マネジメント(ヨーロッパ)エス・エイ >	1.65%
10	ルクセンブルグ籍外国投資法人 ピクテ アジア・ローカル・カレンシー・デット (Pictet Asian Local Currency Debt)	アジア新興国の現地通貨建て債券 < 管理会社：ピクテ・アセット・マネジメント(ヨーロッパ)エス・エイ >	1.65%
11	ルクセンブルグ籍外国投資法人 ピクテ - ショートターム・エマージング・ローカル・カレンシー・デット (Pictet Short-Term Emerging Local Currency Debt)	現地通貨建て短期新興国債券 < 管理会社：ピクテ・アセット・マネジメント(ヨーロッパ)エス・エイ >	1.65%
12	ルクセンブルグ籍外国投資法人 ピクテ USハイ・イールド (Pictet Us High Yield)	米ドル建てハイ・イールド債券 < 管理会社：ピクテ・アセット・マネジメント(ヨーロッパ)エス・エイ >	1.5%
13	ルクセンブルグ籍外国投資法人 ピクテ EURショートターム・ハイ・イールド (Pictet EUR Short Term High Yield)	ユーロ建て短期ハイ・イールド債券 < 管理会社：ピクテ・アセット・マネジメント(ヨーロッパ)エス・エイ >	1.45%
14	ルクセンブルグ籍外国投資法人 ピクテ エマージング・コーポレート・ボンド (Pictet Emerging Corporate Bonds)	新興国の社債 < 管理会社：ピクテ・アセット・マネジメント(ヨーロッパ)エス・エイ >	1.9%
15	ルクセンブルグ籍外国投資法人 ピクテ ショートターム・エマージング・コーポレート・ボンド (Pictet-Short Term Emerging Corporate Bonds)	主に新興国の短期社債に投資 < 管理会社：ピクテ・アセット・マネジメント(ヨーロッパ)エス・エイ >	1.55%
16	ルクセンブルグ籍外国投資法人 ピクテ チャイニーズ・ローカル・カレンシー・デット (Pictet Chinese Local Currency Debt)	中国人民元建て債券 < 管理会社：ピクテ・アセット・マネジメント(ヨーロッパ)エス・エイ >	1.7%
17	ルクセンブルグ籍外国投資法人 ピクテ アブソリュート・リターン・フィックスド・インカム (Pictet - Absolute Return Fixed Income)	世界の様々な債券や通貨等に投資し、絶対収益の獲得を目指す < 管理会社：ピクテ・アセット・マネジメント(ヨーロッパ)エス・エイ >	1.15%
18	ルクセンブルグ籍外国投資法人 ピクテ グローバル・フィックスド・インカム・オポチュニティーズ (Pictet Global Fixed Income Opportunities)	世界の様々な債券や通貨等に投資し、絶対収益の獲得を目指す < 管理会社：ピクテ・アセット・マネジメント(ヨーロッパ)エス・エイ >	1.65%
19	ルクセンブルグ籍外国投資法人 ピクテ CHFボンド (Pictet CHF Bonds)	スイスフラン建て債券 < 管理会社：ピクテ・アセット・マネジメント(ヨーロッパ)エス・エイ >	0.8%
20	ルクセンブルグ籍外国投資法人 ピクテ - ストラテジック・クレジット (Pictet Strategic Credit)	世界の社債 < 管理会社：ピクテ・アセット・マネジメント(ヨーロッパ)エス・エイ >	0.75%
21	ルクセンブルグ籍外国投資信託 ピクテ・グローバル・セレクション・ファンド 資源国ソブリン・ファンド (Pictet Global Selection Fund Resource-Rich Countries Sovereign Fund)	世界の資源国のソブリン・準ソブリン債券 < 管理会社：ピクテ・アセット・マネジメント(ヨーロッパ)エス・エイ >	0.6%
22	内国証券投資信託 ピクテ円インカム・セレクト・ファンド (適格機関投資家専用)	ヘッジ後利回りの高い国の国債に厳選投資 < 委託会社：ピクテ投信投資顧問株式会社 >	0.66% (税抜0.6%)
23	ルクセンブルグ籍外国投資法人 ピクテ ショート・ターム マネー・マーケットUSD (Pictet Short-Term Money Market USD)	米ドル建てでの元本の安定性と短期金融市場金利の確保を目的とし、短期金融商品等に投資 < 管理会社：ピクテ・アセット・マネジメント(ヨーロッパ)エス・エイ >	0.3%

24	ルクセンブルグ籍外国投資法人 ピクテ ショート・ターム マネー・マーケットEUR (Pictet Short-Term Money Market EUR)	ユーロ建てでの元本の安定性と短期金融市場金利の確保を目的とし、短期金融商品等に投資 < 管理会社：ピクテ・アセット・マネジメント(ヨーロッパ)エス・エイ >	0.3%
25	ルクセンブルグ籍外国投資法人 ピクテ ショート・ターム・マネー・マーケットJPY (Pictet Short-Term Money Market JPY)	円建てでの元本の安定性と短期金融市場金利の確保を目的とし、短期金融商品等に投資 < 管理会社：ピクテ・アセット・マネジメント(ヨーロッパ)エス・エイ >	0.3%

[株式]

	名称	主な投資対象・方針等	報酬率(注)
26	ルクセンブルグ籍外国投資法人 ピクテ クエスト・ヨーロッパ・サステナブル・エクイティーズ (Pictet Quest Europe Sustainable Equities)	欧州のESG関連株式 < 管理会社：ピクテ・アセット・マネジメント(ヨーロッパ)エス・エイ >	1.45%
27	ルクセンブルグ籍外国投資法人 ピクテ ファミリー (Pictet Family)	世界の創業者一族が所有する企業の株式 < 管理会社：ピクテ・アセット・マネジメント(ヨーロッパ)エス・エイ >	1.6%
28	ルクセンブルグ籍外国投資法人 ピクテ ヨーロッパ・インデックス (Pictet Europe Index)	MSCI Europe Indexへの連動を目指す < 管理会社：ピクテ・アセット・マネジメント(ヨーロッパ)エス・エイ >	0.7%
29	ルクセンブルグ籍外国投資法人 ピクテ USAインデックス (Pictet USA Index)	S&P500種指数への連動を目指す < 管理会社：ピクテ・アセット・マネジメント(ヨーロッパ)エス・エイ >	0.7%
30	ルクセンブルグ籍外国投資法人 ピクテ ジャパン・インデックス (Pictet Japan Index)	MSCI Japan Indexへの連動を目指す < 管理会社：ピクテ・アセット・マネジメント(ヨーロッパ)エス・エイ >	0.7%
31	ルクセンブルグ籍外国投資法人 ピクテ デジタル (Pictet Digital)	デジタル・コミュニケーション関連(コンテンツ、Eコマース、ネットワーク・オペレーター等の分野)の株式 < 管理会社：ピクテ・アセット・マネジメント(ヨーロッパ)エス・エイ >	1.9%
32	ルクセンブルグ籍外国投資法人 ピクテ ウォーター (Pictet Water)	世界の水関連株式 < 管理会社：ピクテ・アセット・マネジメント(ヨーロッパ)エス・エイ >	1.95%
33	ルクセンブルグ籍外国投資法人 ピクテ アジア株式(除く日本) (Pictet Asian Equities Ex Japan)	日本を除くアジア株式 < 管理会社：ピクテ・アセット・マネジメント(ヨーロッパ)エス・エイ >	1.85%
34	ルクセンブルグ籍外国投資法人 ピクテ チャイナ・エクイティーズ (Pictet China Equities)	中国の株式 < 管理会社：ピクテ・アセット・マネジメント(ヨーロッパ)エス・エイ >	1.95%
35	ルクセンブルグ籍外国投資法人 ピクテ ヘルス (Pictet Health)	ヘルス関連株式 < 管理会社：ピクテ・アセット・マネジメント(ヨーロッパ)エス・エイ >	1.95%
36	ルクセンブルグ籍外国投資法人 ピクテ セキュリティ (Pictet Security)	セキュリティ関連(インターネット・セキュリティ、警備、防衛等)の株式 < 管理会社：ピクテ・アセット・マネジメント(ヨーロッパ)エス・エイ >	1.95%
37	ルクセンブルグ籍外国投資法人 ピクテ クリーン・エナジー (Pictet Clean Energy)	代替エネルギー関連(太陽光、風力等)の株式 < 管理会社：ピクテ・アセット・マネジメント(ヨーロッパ)エス・エイ >	1.95%

38	ルクセンブルグ籍外国投資法人 ピクテ ティンバー (Pictet Timber)	世界の森林・木材関連の株式 < 管理会社：ピクテ・アセット・マネジメント(ヨーロッパ)エス・エイ >	1.95%
39	ルクセンブルグ籍外国投資法人 ピクテ ニュートリション (Pictet Nutrition)	世界の農業関連株式 < 管理会社：ピクテ・アセット・マネジメント(ヨーロッパ)エス・エイ >	1.95%
40	ルクセンブルグ籍外国投資法人 ピクテ グローバル・メガトレンド・セレクション (Pictet Global Megatrend Selection)	ピクテのテーマ戦略に投資 < 管理会社：ピクテ・アセット・マネジメント(ヨーロッパ)エス・エイ >	1.95%
41	ルクセンブルグ籍外国投資法人 ピクテ スマートシティ (Pictet SmartCity)	世界の都市化関連（交通運輸、インフラ、不動産等）の株式 < 管理会社：ピクテ・アセット・マネジメント(ヨーロッパ)エス・エイ >	1.95%
42	ルクセンブルグ籍外国投資法人 ピクテ クエスト・グローバル・エクイティ (Pictet Quest Global Equities)	世界の株式の中から高質な銘柄に投資 < 管理会社：ピクテ・アセット・マネジメント(ヨーロッパ)エス・エイ >	1.95%
43	ルクセンブルグ籍外国投資法人 ピクテ ロボティクス (Pictet Robotics)	世界のロボティクス関連の株式 < 管理会社：ピクテ・アセット・マネジメント(ヨーロッパ)エス・エイ >	1.95%
44	ルクセンブルグ籍外国投資法人 ピクテ グローバル・エンバイロメンタル・オポチュニティーズ (Pictet Global Environmental Opportunities)	世界の環境関連株式 < 管理会社：ピクテ・アセット・マネジメント(ヨーロッパ)エス・エイ >	1.95%
45	ルクセンブルグ籍外国投資法人 ピクテ プレミアム・ブランド (Pictet Premium Brands)	世界のプレミアム・ブランド企業の株式 < 管理会社：ピクテ・アセット・マネジメント(ヨーロッパ)エス・エイ >	1.95%
46	ルクセンブルグ籍外国投資法人 ピクテ エマージング・マーケット (Pictet Emerging Markets)	新興国株式 < 管理会社：ピクテ・アセット・マネジメント(ヨーロッパ)エス・エイ >	2.7%
47	ルクセンブルグ籍外国投資法人 ピクテ エマージング・マーケット・インデックス (Pictet Emerging Markets Index)	MSCI Emerging Markets Indexへの連動を目指す < 管理会社：ピクテ・アセット・マネジメント(ヨーロッパ)エス・エイ >	1.05%
48	ルクセンブルグ籍外国投資法人 ピクテ チャイナ・インデックス (Pictet China Index)	MSCI China Standard Indexへの連動を目指す < 管理会社：ピクテ・アセット・マネジメント(ヨーロッパ)エス・エイ >	0.85%
49	ルクセンブルグ籍外国投資信託 ピクテ・グローバル・セレクション・ファンド グローバル・ユーティリティーズ・エクイティ・ファンド (Pictet Global Selection Fund Global Utilities Equity Fund)	世界の高配当公益株式投資 < 管理会社：ピクテ・アセット・マネジメント(ヨーロッパ)エス・エイ >	0.6%
50	ルクセンブルグ籍外国投資信託 ピクテ・グローバル・セレクション・ファンド 新興国ハイインカム株式ファンド (Pictet Global Selection Fund Global High Yield Emerging Equities Fund)	新興国の高配当利回り株式 < 管理会社：ピクテ・アセット・マネジメント(ヨーロッパ)エス・エイ >	0.6%
51	ルクセンブルグ籍外国投資信託 ピクテ・グローバル・セレクション・ファンド ジャパニーズ・エクイティ・オポチュニティーズ (Pictet Global Selection Fund Japanese Equity Opportunities)	日本株式に投資し、一部ロング・ショートポジションを構築することでより高いリターンを目指す < 管理会社：ピクテ・アセット・マネジメント(ヨーロッパ)エス・エイ >	0.7%

52	内国証券投資信託 ピクテ・プレミアム・ブランド・ファンド (適格機関投資家専用)	世界のプレミアム・ブランド企業の株式 <委託会社:ピクテ投信投資顧問株式会社 >	0.66% (税抜0.6%)
53	内国証券投資信託 ピクテ日本ナンバーワン・ファンド (適格機関投資家専用)	日本のナンバーワン企業の株式 <委託会社:ピクテ投信投資顧問株式会社 >	0.66% (税抜0.6%)
54	内国証券投資信託 ピクテ・バイオ医薬品ファンド (適格機関投資家専用)	世界主要市場のバイオ医薬品関連企業の株式 <委託会社:ピクテ投信投資顧問株式会社 >	0.66% (税抜0.6%)
55	スイス籍外国投資信託 ピクテ(CH)スイス・ミッド・スモール・キャップ (Pictet CH Swiss Mid Small Cap)	スイスの中小型株式 <管理会社:ピクテ・アセット・マネジメント・エス・エイ>	1.0%
56	スイス籍外国投資信託 ピクテ(CH)ソリューションズ スイス高配当株式 (Pictet CH Solutions - Swiss High Dividend)	スイスの高配当企業の株式 <管理会社:ピクテ・アセット・マネジメント・エス・エイ>	0.97%
57	スイス籍外国投資信託 ピクテ(CH)スイス エクイティーズ (Pictet CH - Swiss Equities)	スイスの株式 <管理会社:ピクテ・アセット・マネジメント・エス・エイ>	1.12%

[オルタナティブ]

	名称	主な投資対象・方針等	報酬率 ^(注)
58	ルクセンブルグ籍外国投資法人 ピクテTR コルト・ヨーロッパ (PictetTR Corto Europe)	欧州株式ロング・ショート戦略 <管理会社:ピクテ・アセット・マネジメント(ヨーロッパ)エス・エイ>	2.22%
59	ルクセンブルグ籍外国投資法人 ピクテTR マンダリン (PictetTR Mandarin)	グレイター・チャイナ(香港、台湾、中国) 株式ロング・ショート戦略 <管理会社:ピクテ・アセット・マネジメント(ヨーロッパ)エス・エイ>	2.22%
60	ルクセンブルグ籍外国投資法人 ピクテTR ディバーシファイド・アルファ (PictetTR Diversified Alpha)	株式や債券等に投資し、絶対収益を目指す マルチストラテジー型市場中立運用 <管理会社:ピクテ・アセット・マネジメント(ヨーロッパ)エス・エイ>	2.22%
61	ルクセンブルグ籍外国投資法人 ピクテTR アゴラ (PictetTR Agora)	市場中立型欧州株式ロング・ショート戦略 <管理会社:ピクテ・アセット・マネジメント(ヨーロッパ)エス・エイ>	2.22%
62	ルクセンブルグ籍外国投資法人 ピクテTR- アトラス (PictetTR Atlas)	グローバル株式ロング・ショート戦略 <管理会社:ピクテ・アセット・マネジメント(ヨーロッパ)エス・エイ>	2.22%
63	ルクセンブルグ籍外国投資法人 ピクテTR- アトラス・タイタン (PictetTR Atlas Titan)	グローバル株式ロング・ショート戦略(2 倍レバレッジ) <管理会社:ピクテ・アセット・マネジメント(ヨーロッパ)エス・エイ>	2.22%
64	ルクセンブルグ籍外国投資法人 ピクテTR シリウス (PictetTR Sirius)	エマージング債券のロング・ショート戦略 <管理会社:ピクテ・アセット・マネジメント(ヨーロッパ)エス・エイ>	2.22%
65	ルクセンブルグ籍外国投資法人 ピクテTR アキラ (PictetTR Aquila)	グローバル株式マーケット・ニュートラル 戦略 <管理会社:ピクテ・アセット・マネジメント(ヨーロッパ)エス・エイ>	2.22%
66	内国証券投資信託 ピクテ・デルタ・ファンド(適格機関投資家専用)	上場先物および上場オプション取引 <委託会社:ピクテ投信投資顧問株式会社 >	0.4609% (税抜0.419%)

67	スイス籍外国投資信託 ピクテ(CH)プレシャス・メタル・ファンド フィジカル・ゴールド (Pictet CH Precious Metals Fund Physical Gold)	金 < 管理会社：ピクテ・アセット・マネジ メント・エス・エイ >	0.34%
----	---	---	-------

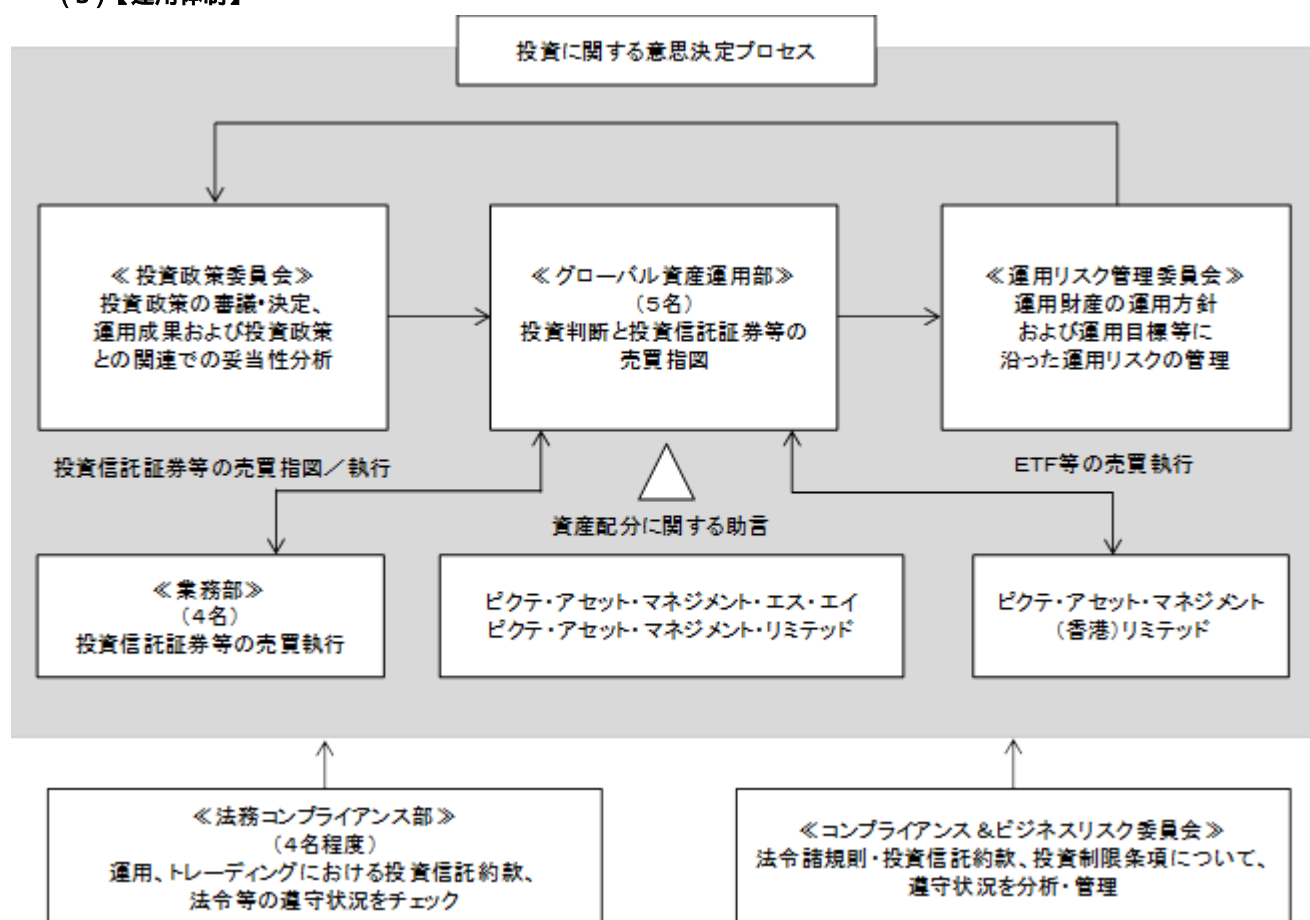
[E T F]

68	金融商品取引所に上場(これに準ずるものおよび上場予定等を含みます。)されている投資信託証券 (以下「上場投資信託証券」といいます)	報酬率は銘柄毎 に異なります。
----	--	--------------------

(注) 報酬率は2021年11月16日現在のものであり、各指定投資信託証券の純資産総額に対する年率を表示しています。なお、上限が設けられているものについてはその上限の料率を表示しております。また、別途、成功報酬がかかるものがあります。

上記の内容は、今後変更される場合があります。また、上記の中から投資する投資信託証券を選択するため、投資を行わないものもあります。

(3) 【運用体制】



- ・投資政策委員会において、投資政策が審議・決定されます。
- ・モニタリングに関しては、法務コンプライアンス部(4名程度)において、運用・トレーディングの状況、資産の組入れの状況ならびに投資信託約款、投資ガイドラインおよび法令等の遵守状況がチェックされます。また、コンプライアンス&ビジネスリスク委員会において、法令諸規則、投資信託約款および投資制限条項について、その遵守状況が分析・管理されます。運用リスク管理委員会において、運用財産の運用方針および運用目標等に沿って運用リスクの管理が行われます。投資政策委員会においては、前記のほか、運用の成果および投資政策との関連での妥当性が分析されます。これらのモニタリングの結果、必要に応じて、関連部署に指示が出されます。
- ・委託会社においては、運用方針に関する社内規則、運用担当者に関する社内規則およびトレーディングに関する社内規則などのほか、インサイダー取引防止に関する規則等を定め、運用が行われております。

- ・受託会社に対しては、日々の純資産照合、月次の勘定残高照合などを行っており、また受託会社としての事務遂行力が適宜モニタリングされます。

運用体制は、2021年9月末日現在のものであり、今後変更される場合があります。

(4)【分配方針】

毎決算時に、原則として以下の方針に基づき分配を行います。

- 分配対象額の範囲は、経費控除後の繰越分を含めた利子・配当等収益と売買益(評価益を含みます。)等の全額とします。
- 収益分配金額は、基準価額の水準および市況動向等を勘案して委託会社が決定します。ただし、必ず分配を行うものではありません。
- 留保益の運用については、特に制限を設けず、委託会社の判断に基づき、元本部分と同一の運用を行います。

将来の分配金の支払いおよびその金額について示唆、保証するものではありません。

信託財産から生ずる毎計算期末における利益は、次の方法により処理します。

- 配当金、利子、貸付有価証券に係る品貸料およびこれらに類する収益から支払利息を控除した額(以下「配当等収益」といいます。)は、諸経費、信託報酬および当該信託報酬に係る消費税等相当額を控除した後その残金を受益者に分配することができます。なお、次期以降の分配にあてるため、その一部を分配準備積立金として積み立てることができます。
- 売買損益に評価損益を加減した利益金額(以下「売買益」といいます。)は、諸経費、信託報酬および当該信託報酬に係る消費税等相当額を控除し、繰越欠損金のあるときは、その全額を売買益をもって補てんした後、受益者に分配することができます。なお、次期以降の分配にあてるため、分配準備積立金として積み立てることができます。

毎計算期末において、信託財産につき生じた損失は、次期に繰り越します。

ファンドの決算日

2月、8月の各15日(休業日の場合は翌営業日)を決算日とします。

収益分配金のお支払い

収益分配金は、決算日において振替機関等の振替口座簿に記載または記録されている受益者(当該収益分配金に係る決算日以前において一部解約が行われた受益権に係る受益者を除きます。また、当該収益分配金に係る決算日以前に設定された受益権で取得申込代金支払前のため販売会社の名義で記載または記録されている受益権については原則として取得申込者として)に、原則として決算日から起算して5営業日目までにお支払いします。

「自動けいぞく投資コース」を申込みの場合は、収益分配金は税引後無手数料で再投資されますが、再投資により増加した受益権は、振替口座簿に記載または記録されます。

<収益分配金に関する留意事項>

- ・分配金は、預貯金の利息とは異なり、投資信託の純資産から支払われますので、分配金が支払われると、その金額相当分、基準価額は下がります。
- ・分配金は、計算期間中に発生した収益(経費控除後の配当等収益および評価益を含む売買益)を超えて支払われる場合があります。その場合、当期決算日の基準価額は前期決算日と比べて下落することになります。また、分配金の水準は、必ずしも計算期間におけるファンドの収益率を示すものではありません。
- ・投資者のファンドの購入価額によっては、分配金の一部または全部が、実質的には元本の一部払戻しに相当する場合があります。ファンド購入後の運用状況により、分配金額より基準価額の値上がり小さかった場合も同様です。

(5)【投資制限】

投資信託証券(マザーファンド受益証券を除きます。)への実質投資割合(投資信託約款)

信託財産の純資産総額の5%以内とします。

外貨建資産への実質投資割合(投資信託約款)

制限を設けません。

一般社団法人投資信託協会規則に定める一の者に対する株式等エクスポージャー、債券等エクスポージャーおよびデリバティブ等エクスポージャーの信託財産の純資産総額に対する比率は、原則としてそれぞれ10%、合計で20%以内とすることとし、当該比率を超えることとなった場合には、一般社団法人投資信託協会規則にしたがい当該比率以内となるよう調整を行うこととします。

投資する株式等の範囲(投資信託約款)

委託会社が投資することを指図する株式、新株引受権証券および新株予約権証券は、金融商品取引所に上場されている株式の発行会社の発行するものおよび金融商品取引所に準ずる市場において取引されている株式の発行会社の発行するものとします。ただし、株主割当または社債権者割当により取得する株式、新株引受権証券および新株予約権証券については、この限りではありません。また、上場予定または登録予定の株式、新株引受権証券および新株予約権証券で目論見書等において上場または登録されることが確認できるものについては委託会社が投資することを指図することができるものとします。

信用取引の指図範囲(投資信託約款)

信用取引の指図は、次に掲げる有価証券の発行会社の発行する株券について行うことができるものとし、かつ次に掲げる株券数の合計数を超えないものとします。

- a 信託財産に属する株券および新株引受権証券の権利行使により取得する株券
- b 株式分割により取得する株券
- c 有償増資により取得する株券
- d 売り出しにより取得する株券
- e 信託財産に属する転換社債の転換請求および転換社債型新株予約権付社債の新株予約権の行使により取得可能な株券
- f 信託財産に属する新株引受権証券および新株引受権付社債券の新株引受権の行使、または信託財産に属する新株予約権証券および新株予約権付社債券の新株予約権(eのものを除きます。)の行使により取得可能な株券

有価証券先物取引等の運用指図・目的・範囲(投資信託約款)

- a 委託会社は、信託財産(マザーファンド受益証券を通じて信託財産に属するとみなした持分を含みます。以下、において同じ。)が運用対象とする有価証券の価格変動リスクを回避するため、わが国の金融商品取引所における有価証券先物取引、有価証券指数等先物取引および有価証券オプション取引ならびに外国の金融商品取引所におけるこれらの取引と類似の取引を次の範囲で行うことの指図をすることができます。

(a)先物取引の売建およびコール・オプションの売付の指図は、建玉の合計額が、ヘッジの対象とする有価証券(以下「ヘッジ対象有価証券」といいます。)の時価総額の範囲内とします。

(b)先物取引の買建およびプット・オプションの売付の指図は、建玉の合計額が、ヘッジ対象有価証券の組入可能額(組入ヘッジ対象有価証券を差し引いた額)に信託財産が限月までに受取る組入公社債、組入外国貸付債権信託受益証券、組入貸付債権信託受益権の利払金および償還金を加えた額を限度とし、かつ信託財産が限月までに受取る組入有価証券に係る利払金および償還金等ならびに「(2)投資対象 金融商品の指図範囲」に掲げる金融商品で運用している額の範囲内とします。

(c)コール・オプションおよびプット・オプションの買付の指図は、で規定する全オプション取引に係る支払いプレミアム額の合計額が取引時点の信託財産の純資産総額の5%を上回らない範囲内とします。

- b 委託会社は、信託財産に属する資産の為替変動リスクを回避するため、わが国の金融商品取引所における通貨に係る先物取引ならびに外国の金融商品取引所における通貨に係る先物取引およびオプション取引を次の範囲で行うことの指図をすることができます。

(a)先物取引の売建およびコール・オプションの売付の指図は、建玉の合計額が、為替の売予約と合わせてヘッジ対象とする外貨建資産(外国通貨表示の有価証券(以下「外貨建有価証券」といいます。)預金その他の資産をいいます。以下同じ。)の時価総額とマザーファンドの信託財産に属するヘッジ対象とする外貨建資産の時価総額のうち信託財産に属するとみなした額(信託財産に属するマザーファンド受益証券の時価総額にマザーファンドの信託財産の純資産総額に占めるヘッジ対象とする外貨建資産の時価総額の割合を乗じて得た額をいいます。)との合計額の範囲内とします。

(b)先物取引の買建およびプット・オプションの売付の指図は、建玉の合計額が、為替の買予約と合わせて、外貨建有価証券の買付代金等実需の範囲内とします。

- (c)コール・オプションおよびプット・オプションの買付の指図は、支払いプレミアム額の合計額が取引時点の保有外貨建資産の時価総額の5%を上回らない範囲内とし、かつ で規定する全オプション取引に係る支払いプレミアム額の合計額が取引時点の信託財産の純資産総額の5%を上回らない範囲内とします。
- c 委託会社は、信託財産に属する資産の価格変動リスクを回避するため、わが国の金融商品取引所における金利に係る先物取引およびオプション取引ならびに外国の金融商品取引所におけるこれらの取引と類似の取引を次の範囲で行うことの指図をすることができます。
- (a)先物取引の売建およびコール・オプションの売付の指図は、建玉の合計額が、ヘッジ対象とする金利商品(信託財産が1年以内に受取る組入有価証券の利払金および償還金等ならびに「(2)投資対象 金融商品の指図範囲」に掲げる金融商品で運用されているものをいい、以下「ヘッジ対象金利商品」といいます。)の時価総額の範囲内とします。
- (b)先物取引の買建およびプット・オプションの売付の指図は、建玉の合計額が、信託財産が限月までに受取る組入有価証券に係る利払金および償還金等ならびに「(2)投資対象 金融商品の指図範囲」に掲げる金融商品で運用している額(以下「金融商品運用額等」といいます。)の範囲内とします。ただし、ヘッジ対象金利商品が外貨建で、信託財産の外貨建資産組入可能額(約款上の組入可能額から保有外貨建資産の時価総額を差し引いた額。以下同じ。)に信託財産が限月までに受取る外貨建組入公社債および組入外国貸付債権信託受益証券ならびに外貨建組入貸付債権信託受益権の利払金および償還金を加えた額が当該金融商品運用額等の額より少ない場合には外貨建資産組入可能額に信託財産が限月までに受取る外貨建組入有価証券に係る利払金および償還金を加えた額を限度とします。
- (c)コール・オプションおよびプット・オプションの買付の指図は、支払いプレミアム額の合計額が取引時点のヘッジ対象金利商品の時価総額の5%を上回らない範囲内とし、かつ で規定する全オプション取引に係る支払いプレミアム額の合計額が取引時点の信託財産の純資産総額の5%を上回らない範囲内とします。

スワップ取引の運用指図・目的・範囲(投資信託約款)

- a スワップ取引の契約期限は、原則として信託期間を超えないものとします。ただし、当該取引が当該信託期間内で全部解約が可能なものについてはこの限りではありません。
- b スワップ取引の想定元本の総額は、信託財産の純資産総額を超えないものとします。なお、信託財産の一部解約等の事由により、上記純資産総額が減少して、スワップ取引の想定元本の合計額が信託財産の純資産総額を超えることとなった場合には、委託会社は速やかに、その超える額に相当するスワップ取引の一部の解約を指図するものとします。

金利先渡取引および為替先渡取引の運用指図(投資信託約款)

金利先渡取引および為替先渡取引の決済日は、原則として信託期間を超えないものとします。ただし、当該取引が当該信託期間内で全部解約が可能なものについてはこの限りではありません。

デリバティブ取引に係る投資制限(投資信託約款)

デリバティブ取引等(金融商品取引業等に関する内閣府令第130条第1項第8号に定めるデリバティブ取引をいいます。)については、金利、通貨の価格、金融商品市場における相場その他の指標に係る変動その他の理由により発生し得る危険に対応する額として、一般社団法人投資信託協会規則に定める合理的な方法により算出した額が信託財産の純資産総額を超えないこととします。

有価証券の貸付の指図および範囲(投資信託約款)

委託会社は、信託財産の効率的な運用に資するため、信託財産に属する株式および公社債を次の範囲内で貸付の指図をすることができます。

- a 株式の貸付は、貸付時点において、貸付株式の時価合計額が、信託財産で保有する株式の時価合計額の50%を超えないものとします。
- b 公社債の貸付は、貸付時点において、貸付公社債の額面金額の合計額が、信託財産で保有する公社債の額面金額の合計額の50%を超えないものとします。

有価証券の空売り(投資信託約款)

信託財産の計算においてする信託財産に属さない有価証券または借入れた有価証券の売付に係る有価証券の時価総額は信託財産の純資産総額の範囲内とします。

有価証券の借入れ(投資信託約款)

借入れに係る有価証券の時価総額は信託財産の純資産総額の範囲内とします。

特別の場合の外貨建有価証券への投資制限(投資信託約款)

外貨建有価証券への投資については、わが国の国際収支上の理由等により特に必要と認められる場合には、制約されることがあります。

直物為替先渡取引の運用指図(投資信託約款)

直物為替先渡取引の決済日は、原則として信託期間を超えないものとします。ただし、当該取引が当該信託期間内で全部解約が可能なものについてはこの限りではありません。

資金の借入れ(投資信託約款)

- a 委託会社は、借入金をもって有価証券等の運用は行わないものとします。
- b 一部解約に伴う支払資金の手当てに係る借入期間は、受益者への解約代金支払開始日から信託財産で保有する有価証券等の売却代金の受渡日までの間または受益者への解約代金支払開始日から信託財産で保有する有価証券等の解約代金入金日までの間もしくは受益者への解約代金支払開始日から信託財産で保有する有価証券等の償還金の入金日までの期間が5営業日以内である場合の当該期間とし、資金借入額は当該有価証券等の売却代金または解約代金ならびに有価証券等の償還金の合計額を限度とします。ただし、資金の借入額は、借入指図を行う日における信託財産の純資産総額の10%を超えないこととします。
- c 収益分配金の再投資に係る借入期間は信託財産から収益分配金が支弁される日からその翌営業日までとし、資金借入額は収益分配金の再投資額を限度とします。

同一法人の発行する株式(投資信託及び投資法人に関する法律第9条)

委託会社は、同一法人の発行する株式を、その運用の指図を行うすべての委託者指図型投資信託につき投資信託財産として有する当該株式に係る議決権の総数が、当該株式に係る議決権の総数に100分の50の率を乗じて得た数を超えることとなる場合においては、投資信託財産をもって取得することを受託会社に指図しないものとします。

<マザーファンドの主な投資制限>

投資信託証券への投資割合(投資信託約款)

制限を設けません。

投資信託証券、短期社債等、コマーシャル・ペーパーおよび指定金銭信託の受益証券以外の有価証券への直接投資(投資信託約款)

行いません。

外貨建資産への実質投資割合(投資信託約款)

制限を設けません。

同一銘柄の投資信託証券への投資は、当該投資信託証券が一般社団法人投資信託協会規則に定めるエクスポージャーがルックスルーできる場合に該当しないときは、当該投資信託証券への投資は、信託財産の純資産総額の10%以内とします。また、一般社団法人投資信託協会規則に定める一者に対する株式等エクスポージャー、債券等エクスポージャーおよびデリバティブ等エクスポージャーの信託財産の純資産総額に対する比率は、原則としてそれぞれ10%、合計で20%以内とすることとし、当該比率を超えることとなった場合には、一般社団法人投資信託協会規則にしたがい当該比率以内となるよう調整を行うこととします。

3【投資リスク】

(1)ファンドのリスク

ファンドの投資に当たりましては、以下のようなファンドの運用に関わるリスク等に十分ご留意ください。

ファンドの基準価額は、実質的に組入れている有価証券等の価格変動により変動し、下落する場合があります。

したがって、投資者の皆様は投資元本が保証されているものではなく、基準価額の下落により、損失を被り、投資元本を割り込むことがあります。また、収益や投資利回り等も未確定です。ファンドの運用による損益はすべて投資者の皆様には帰属します。また、投資信託は預貯金と異なります。

基準価額の変動要因

a 価格変動リスク・信用リスク

- ・ファンドは、実質的に株式を投資対象としますので、ファンドの基準価額は、実質的に組入れている株式の価格変動の影響を受けます。株式の価格は、政治経済情勢、発行企業の業績・信用状況、市場の需給等を反映して変動し、短期的または長期的に大きく下落することがあります。

- ・ファンドは、実質的に公社債を投資対象としますので、ファンドの基準価額は、実質的に組入れている公社債の価格変動の影響を受けます。一般的に金利が低下した場合には、公社債の価格は上昇する傾向がありますが、金利が上昇した場合には、公社債の価格は下落する傾向があります。
 - ・ファンドは、実質的にデリバティブ取引を行うことがありますので、この場合ファンドの基準価額は当該デリバティブ取引の価格変動の影響を受けます。
 - ・ファンドは、実質的にREIT、MLPおよびコモディティ(商品)を投資対象としますので、ファンドの基準価額は、実質的に組入れているこれらの価格変動の影響を受けます。
 - ・有価証券の発行体の財務状況等の悪化により利息や償還金をあらかじめ定められた条件で支払うことができなくなる(債務不履行)場合、または債務不履行に陥ると予想される場合には当該有価証券の価格が下落することがあります。
- b 為替に関するリスク・留意点
- ・実質組入外貨建資産について、為替ヘッジを行わない場合には、係る外貨建資産は為替変動の影響を受け、円高局面は基準価額の下落要因となります。
 - ・また、為替ヘッジを行い為替変動リスクの低減を図る場合がありますが、為替変動リスクを完全に排除できるものではなく、為替変動の影響を受ける場合があります。また、円金利がヘッジ対象通貨の金利より低い場合、当該通貨と円との金利差相当分のヘッジコストがかかることにご留意ください。
- c ロング・ショート戦略によるリスク
- ・ファンドは、実質的な組入資産の一部において売建て(ショート)を行うがありますが、当該売建て資産の価格が上昇した場合は基準価額が下落する要因となります。また、投資戦略の意図に反して、買建て(ロング)資産の価格が下落する一方で、売建て資産の価格が上昇した場合は、想定以上の損失が生じ基準価額が下落することが考えられます。
- d カントリーリスク
- ・ファンドが実質的な投資対象地域の一つとする新興国は、一般に政治・経済・社会情勢の変動が先進諸国と比較して大きくなる場合があります。政治不安、経済不況、社会不安が証券市場や為替市場に大きな影響を与えることがあります。その結果、ファンドの基準価額が下落する場合があります。
 - ・実質的な投資対象国・地域において、政治・経済情勢の変化により証券市場や為替市場等に混乱が生じた場合、またはそれらの取引に対して新たな規制が設けられた場合には、基準価額が予想外に下落することや運用方針に沿った運用が困難となる場合があります。その他、当該投資対象国・地域における証券市場を取り巻く制度やインフラストラクチャーに係るリスクおよび企業会計・情報開示等に係るリスク等があります。
- e 取引先リスク
- ・ファンドは、実質的にデリバティブ取引を行うがありますが、店頭デリバティブ取引を行う場合には、取引の相手方の倒産等により契約が不履行になるリスクがあります。
- f 流動性リスク
- ・市場規模の縮小や市場の混乱が生じた場合等には、機動的に有価証券等を売買できない場合があります。このような場合には、当該有価証券等の価格の下落により、ファンドの基準価額が影響を受け損失を被ることがあります。
- g 解約によるファンドの資金流出に伴う基準価額変動リスク
- ・解約によるファンドの資金流出に伴い、保有有価証券等を大量に売却(先物取引等については反対売買)しなければならないことがあります。その際には、市況動向や市場の流動性等の状況によって基準価額が大きく下落する可能性があります。

基準価額の変動要因は上記に限定されるものではありません。

その他の留意点

- ・ファンドのお取引に関しては、金融商品取引法第37条の6の規定(いわゆるクーリング・オフ)の適用はありません。
- ・以下のいずれか日においては、取得申込みおよび解約請求はできません。

- a 以下に掲げる日の前営業日または当日
ルクセンブルグの銀行の休業日、ロンドンの銀行の休業日
- b 一部解約金の支払い等に支障を来すおそれがあるとして委託会社が定める日
- ・信託財産の資金管理を円滑に行うため、大口解約には制限を設ける場合があります。
 - ・金融商品取引所等における取引の停止、外国為替取引の停止、決済機能の停止その他やむを得ない事情があるときは、受益権の取得申込みおよび解約請求の受付けを中止することおよびすでに受付けた取得申込みおよび解約請求の受付けを取消することがあります。その場合、受益者は当該受付中止以前に行った当日の解約請求を撤回できます。ただし、受益者がその解約請求を撤回しない場合には、当該受益権の解約価額は、当該受付中止を解除した後の最初の基準価額の計算日に解約請求を受付けたものとして後記の解約価額に準じて計算された価額とします。
 - ・ファンドは、受益権の口数が10億口を下回ることとなった場合等には、信託契約を解約し償還される場合があります。

ファンドの取得申込者には、慎重な投資を行うためにファンドの投資目的およびリスク等を認識することが求められます。

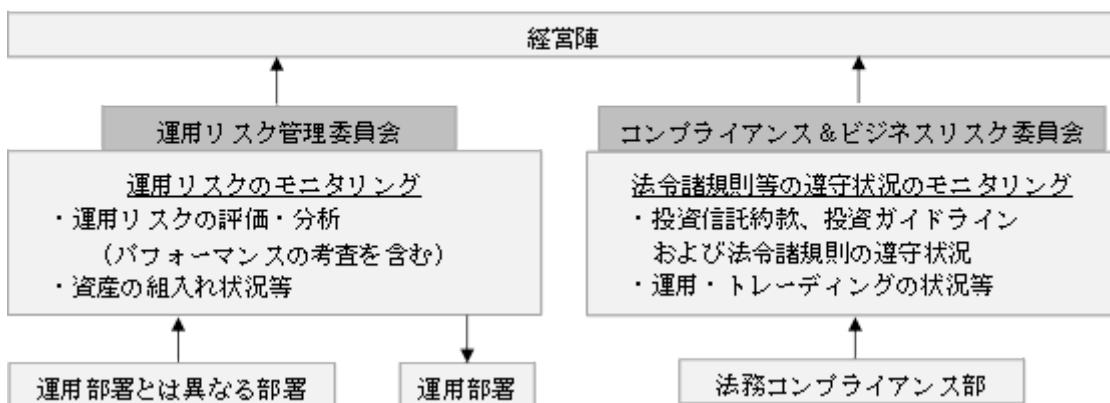
(2) リスクの管理体制

委託会社のリスク管理体制は以下のとおりです。

ファンドの運用におけるリスクの評価・分析(パフォーマンスの考査を含みます。)および資産の組入れの状況等ならびに投資信託約款、投資ガイドライン、法令諸規則の遵守状況および運用・トレーディングの状況等のモニタリングは、運用部署とは異なる部署で行います。

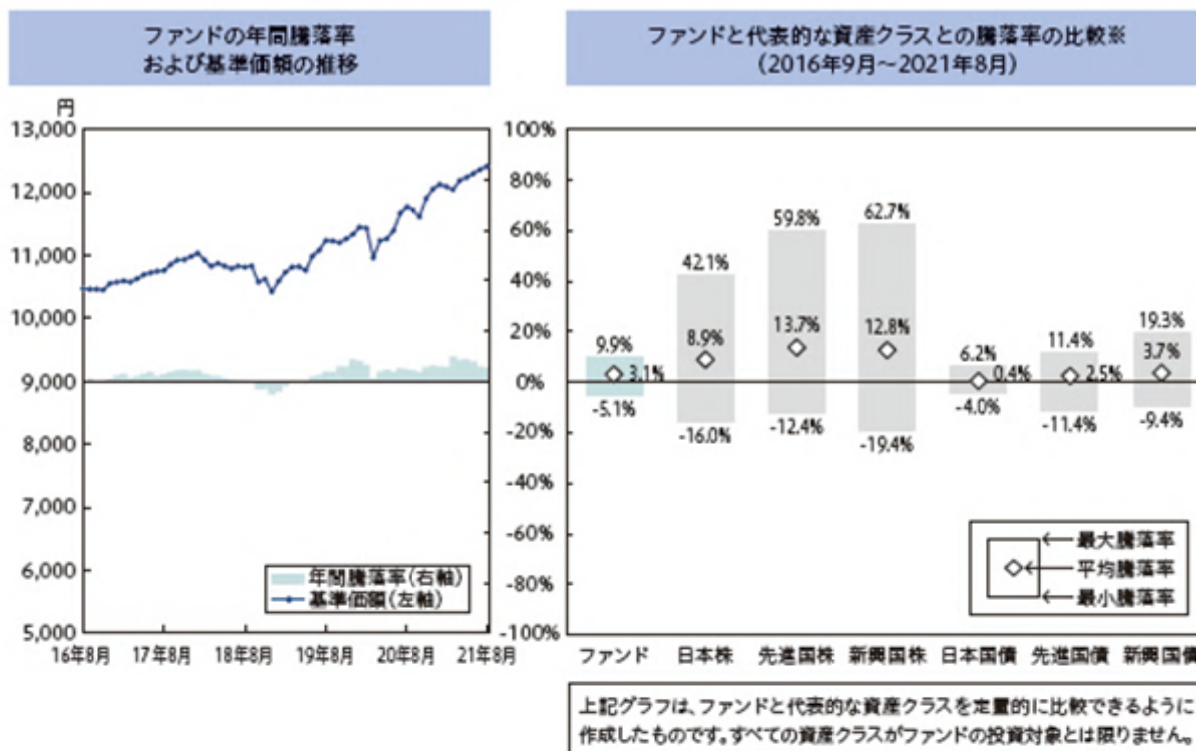
モニタリングの結果は、上記部署により定期的に運用リスク管理委員会またはコンプライアンス&ビジネスリスク委員会へ報告されると共に、必要に応じて経営陣へも報告されます。また、問題点等が認識された場合は、すみやかに運用部署その他関連部署へ改善の指示または提案等を行います。

<リスクの管理体制図>



リスクの管理体制は、2021年9月末日現在のものであり、今後変更される場合があります。

<参考情報>



※2016年9月～2021年8月の5年間の各月末における直近1年間の騰落率の平均・最大・最小をファンドおよび他の代表的な資産クラスについて表示したものです。各資産クラスについては以下の指数に基づき計算しております。

<各資産クラスの指数>

日本株	東証株価指数(TOPIX)(配当込み)
先進国株	MSCIコクサイ指数(税引前配当込み、円換算)
新興国株	MSCIエマーシング・マーケット指数(税引前配当込み、円換算)
日本国債	NOMURA-BPI国債
先進国債	FTSE世界国債指数(除く日本、円換算)
新興国債	JPMorgan GBI-EMグローバル・ディバーシファイド(円換算)

(海外の指数は、為替ヘッジをしない投資を想定して、ドルベースの各指数を委託会社が円換算しております。)

— 上記各指数について —

■東証株価指数(TOPIX)(配当込み):東証株価指数(TOPIX)は、東京証券取引所第一部に上場している内国普通株式全銘柄(2022年4月4日以降は旧東京証券取引所第一部に上場していた内国普通株式(ただし、流通株式時価総額100億円未満の銘柄については2022年10月末から2025年1月末まで構成比率が毎減されていきます。))を対象とし、浮動株ベースの時価総額加重型で算出された指数で、同指数に関する知的財産権その他一切の権利は株式会社東京証券取引所(以下「東証」といいます。)に帰属します。東証は、同指数の指数値およびそこに含まれるデータの正確性、完全性を保証するものではありません。東証は同指数の算出もしくは公表方法の変更、同指数の算出もしくは公表の停止または同指数の商標の変更もしくは使用の停止を行う権利を有しています。 ■MSCIコクサイ指数(税引前配当込み):MSCIコクサイ指数は、MSCI Inc.が開発した株価指数で、日本を除く世界の先進国で構成されています。また、同指数に対する著作権およびその他の知的財産権はすべてMSCI Inc.に帰属します。 ■MSCIエマーシング・マーケット指数(税引前配当込み):MSCIエマーシング・マーケット指数は、MSCI Inc.が開発した株価指数で、世界の新興国で構成されています。また、同指数に対する著作権およびその他の知的財産権はすべてMSCI Inc.に帰属します。 ■NOMURA-BPI国債:NOMURA-BPI国債は、野村證券株式会社が公表する国内で発行された公募利付国債の市場全体の動向を表す投資収益指数で、一定の組入れ基準に基づいて構成された国債ポートフォリオのパフォーマンスをもとに算出されます。同指数の知的財産権とその他一切の権利は野村證券株式会社に帰属しています。また同社は同指数の正確性、完全性、信頼性、有用性を保証するものではなく、ファンドの運用成果に関して一切責任を負いません。 ■FTSE世界国債指数(除く日本):FTSE世界国債指数(除く日本)は、FTSE Fixed Income LLCにより運営され、日本を除く世界主要国の国債の総合収益率を各市場の時価総額で加重平均した債券指数です。同指数はFTSE Fixed Income LLCの知的財産であり、指数に関するすべての権利はFTSE Fixed Income LLCが有しています。 ■JPMorgan GBI-EMグローバル・ディバーシファイド:JPモルガンGBI-EMグローバル・ディバーシファイドは、J.P.Morgan Securities LLCが算出し公表している指数で、現地通貨建てのエマーシング債市場の代表的な指数です。現地通貨建てのエマーシング債のうち、投資規制の有無や発行規模等を考慮して選ばれた銘柄により構成されています。同指数の著作権はJ.P.Morgan Securities LLCに帰属します。

4【手数料等及び税金】

(1)【申込手数料】

3.85%(税抜3.5%)の手数料率を上限として、販売会社が独自に定める率を発行価格に乗じて得た額とします。

詳しくは、販売会社にてご確認ください。

申込手数料には、消費税等相当額が加算されます。

ただし、「自動けいぞく投資コース」を選択した受益者が収益分配金を再投資する場合は無手数料となります。

償還乗換優遇措置等の取扱いを行う販売会社では、一定の条件を満たした場合に申込手数料が割引または無手数料となる場合があります。詳しくは販売会社にお問い合わせください。

申込手数料および当該手数料に係る消費税等相当額は、取得申込みの際に販売会社の定める日までに販売会社へ支払うものとします。

申込手数料は、投資信託を購入する際の商品等の説明や事務手続等の対価として、販売会社に支払う手数料です。

(2)【換金(解約)手数料】

ありません。

(3)【信託報酬等】

信託報酬の総額は、ファンドの計算期間を通じて毎日、信託財産の純資産総額に年1.1275%(税抜1.025%)の率を乗じて得た額とし、その配分は次のとおりとします。

< 信託報酬の配分(税抜)および役務の内容 >

委託会社	販売会社	受託会社
年率0.3%	年率0.7%	年率0.025%
ファンドの運用とそれに伴う調査、受託会社への指図、各種情報提供等、基準価額の算出等	購入後の情報提供、交付運用報告書等各種書類の送付、口座内でのファンドの管理および事務手続等	ファンドの財産の保管・管理、委託会社からの指図の実行等

上記の信託報酬は毎日計上(ファンドの基準価額に反映)され、毎計算期末または信託終了のとき信託財産中から支払われます。

信託報酬に係る消費税等相当額を信託報酬支払いのときに信託財産中から支払います。

なお、委託会社の信託報酬には、ファンドおよびマザーファンドの運用に関する助言に係る投資顧問会社への報酬が含まれています。

< 指定投資信託証券に係る報酬 >

指定投資信託証券(上場投資信託を除く)に係る報酬率は純資産総額の最大年率2.7%となっております。また、別途成功報酬がかかるものがあります。(2021年11月16日現在。各指定投資信託証券の報酬率につきましては、前記「2 投資方針 (2)投資対象 マザーファンドの指定投資信託証券の概要」をご参照ください。)

< 実質的な信託報酬率 >

ファンドの信託報酬率に指定投資信託証券に係る報酬率を加えた、受益者が実質的に負担する信託報酬率の概算値は、最大年率2.0%(税込)程度^(注)に指定投資信託証券の成功報酬(適用されない場合もあります。)が加算された額となります。

(注)ファンドは市場環境により積極的に組入比率の見直しを行いますので、実際の投資信託証券の組入状況により変動します。

なお、2021年8月末日現在の資産配分比率に基づいた試算値は、年率1.71%(税込)程度です。

上記の報酬率等は、今後変更となる場合があります。

(4)【その他の手数料等】

信託財産に関する租税および受託会社の立替えた立替金の利息は、受益者の負担とし、信託財産中から支払います。

信託事務の処理等に要する諸費用(監査費用、法律・税務顧問への報酬、印刷等費用(有価証券届出書、有価証券報告書、投資信託約款、目論見書、運用報告書その他法令により必要とされる書類の作成、届出、交付に係る費用)、公告費用、格付費用、受益権の管理事務に関する費用を含みます。)は、受益者の負担とし、信託財産中から支払うことができます。委託会社は、係る諸費用の支払いをファンドのために行い、その金額を合理的に見積もった結果、信託財産の純

資産総額の年率0.055%（税抜0.05%）相当を上限とした額を、係る諸費用の合計額とみなして、ファンドより受領します。

ただし、委託会社は、信託財産の規模等を考慮して、随時係る諸費用の年率を見直し、前記の額を上限としてこれを変更することができます。また、当該諸費用は、ファンドの計算期間を通じて毎日、信託財産の純資産総額に応じて計上され、毎計算期末または信託終了のとき、信託財産中から委託会社に対して支払われます。

ファンドの組入有価証券等の売買の際に発生する売買委託手数料、当該売買委託手数料に係る消費税等相当額、先物取引等に要する費用および外国における資産の保管等に要する費用等（これらの費用は運用状況等により変動するため、事前に料率、上限額等を示すことができません。）が、そのつど信託財産から支払われます。

ファンドにおいて資金借入れを行った場合、当該借入金の利息はファンドから支払われます。

マザーファンドの投資先ファンドにおいて、信託財産に課される税金、弁護士への報酬、監査費用、有価証券等の売買に係る手数料および借入金の利息等の費用が当該投資先ファンドの信託財産から支払われることがあります。また、購入・換金時に信託財産留保金が購入価格に付加または換金価格から控除されるものがあります。

当該手数料等の合計額については、投資者の皆様がファンドを保有される期間等に応じて異なりますので、表示することができません。

（5）【課税上の取扱い】

ファンドは課税上、株式投資信託として取扱われます。受益者が支払いを受ける収益分配金のうち課税扱いとなる普通分配金ならびに解約時および償還時における差益（法人の受益者の場合は、個別元本超過額）が課税の対象となります。なお、収益分配金のうちの元本払戻金（特別分配金）は課税されません。

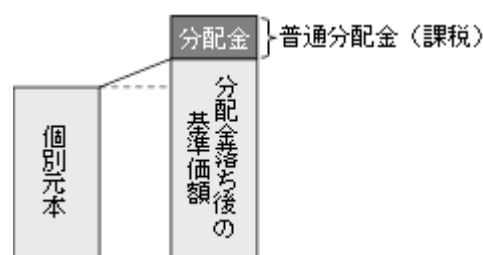
公募株式投資信託は税法上、少額投資非課税制度の適用対象です。

< 収益分配金の課税 >

追加型株式投資信託の収益分配金には、課税扱い（配当所得）となる「普通分配金」と、非課税扱いとなる「元本払戻金（特別分配金）」（受益者毎の元本の一部払い戻しに相当する部分）の区分があります。受益者が収益分配金を受取る際、

当該収益分配金落ち後の基準価額が当該受益者の個別元本と同額の場合または当該受益者の個別元本を上回っている場合には、当該収益分配金の全額が普通分配金となります。

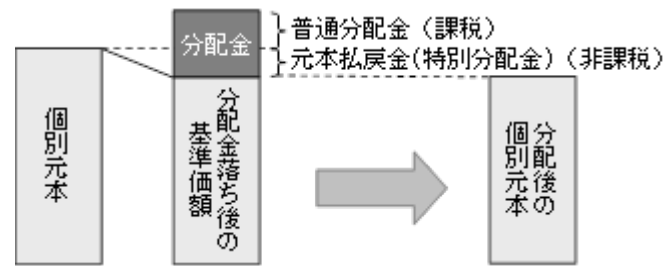
< イメージ図 >



当該収益分配金落ち後の基準価額が当該受益者の個別元本を下回っている場合には、その下回る部分の額が元本払戻金（特別分配金）となり、当該収益分配金から当該元本払戻金（特別分配金）を控除した額が普通分配金となります。

なお、受益者が元本払戻金（特別分配金）を受取った場合、収益分配金発生時にその個別元本から当該元本払戻金（特別分配金）を控除した額が、その後の当該受益者の個別元本となります。

<イメージ図>



<個別元本について>

個別元本とは、受益者毎の信託時の受益権の価額等(申込手数料および当該手数料に係る消費税等相当額は含まれません。)をいいます。

受益者が同一ファンドの受益権を複数回取得した場合、個別元本は、当該受益者が追加信託を行うつど当該受益者の受益権口数で加重平均することにより算出されます。

ただし、同一ファンドを複数の販売会社で取得する場合には販売会社毎に個別元本の算出が行われます。また、同一販売会社であっても複数口座で同一ファンドを取得する場合は当該口座毎に、「一般コース」と「自動けいぞく投資コース」の両コースで取得する場合はコース別に、個別元本の算出が行われる場合があります。

受益者が元本払戻金(特別分配金)を受取った場合、収益分配金発生時にその個別元本から当該元本払戻金(特別分配金)を控除した額が、その後の当該受益者の個別元本となります(元本払戻金(特別分配金)については、前記の「収益分配金の課税」を参照ください)。

<解約時および償還時の課税>

個人の受益者の場合、解約時および償還時における差益が課税対象(譲渡所得とみなされます。)となります。

法人の受益者の場合、解約時および償還時の個別元本超過額が課税対象となります。

<個人の受益者に対する課税>

収益分配金のうち課税扱い(配当所得)となる普通分配金における源泉徴収の税率は、以下のとおりとなります(原則として、確定申告は不要です。なお、確定申告を行うことにより申告分離課税または総合課税(配当控除の適用はありません。))を選択することもできます)。

解約時および償還時における差益(譲渡所得とみなして課税されます。)に係る税率は、以下のとおりとなります(特定口座(源泉徴収選択口座)を利用している場合は、原則として、確定申告は不要となります)。

期間	税率
2014年1月1日から 2037年12月31日まで	20.315% (所得税15%、復興特別所得税0.315%および地方税5%)
2038年1月1日以降	20% (所得税15%および地方税5%)

<法人の受益者に対する課税>

法人の受益者が支払いを受ける収益分配金のうち課税扱いとなる普通分配金ならびに解約時および償還時の個別元本超過額については、以下の税率で源泉徴収され法人の受取額となります(地方税の源泉徴収はありません)。なお、ファンドは、益金不算入制度の適用はありません。

期間	税率
2014年1月1日から 2037年12月31日まで	15.315% (所得税15%および復興特別所得税0.315%)
2038年1月1日以降	15% (所得税15%)

少額投資非課税制度「愛称：NISA(ニーサ)」について

NISAをご利用の場合、毎年、一定額の範囲で新たに購入した公募株式投資信託などから生じる配当所得および譲渡所得が一定期間非課税となります。販売会社で非課税口座を開設するなど、一定の条件に該当する方が対象となります。詳しくは、販売会社にお問い合わせください。

外貨建資産への投資により外国税額控除の適用となった場合には、分配時の税金が上記と異なる場合があります。

上記は、2021年9月末日現在のもので、税法が改正された場合等には、税率等が変更される場合があります。

税金の取扱いの詳細については、税務専門家等にご確認されることをお勧めします。

5【運用状況】

以下の運用状況は2021年8月31日現在です。

- ・投資比率とはファンドの純資産総額に対する当該資産の時価比率をいいます。

(1)【投資状況】

ピクテ・マルチアセット・アロケーション・ファンド

資産の種類	国・地域	時価合計（円）	投資比率（％）
親投資信託受益証券	日本	242,805,074,021	99.52
コール・ローン等、その他資産（負債控除後）		1,170,364,966	0.48
合計(純資産総額)		243,975,438,987	100.00

その他の資産の投資状況

資産の種類	建別	国・地域	時価合計（円）	投資比率（％）
為替予約取引	売建		40,448,220,852	16.58

(注) 為替予約取引は、わが国における対顧客先物相場の仲値で評価しています。

(参考) ピクテ・マルチアセット・アロケーション・マザーファンド

資産の種類	国・地域	時価合計（円）	投資比率（％）
投資信託受益証券	日本	44,247,817,161	17.89
	アイルランド	42,907,563,764	17.35
	スイス	13,363,665,297	5.40
	アメリカ	6,249,923,612	2.53
	ルクセンブルグ	2,455,155,451	0.99
	小計	109,224,125,285	44.17
投資証券	ルクセンブルグ	102,590,139,382	41.49
コール・ローン等、その他資産（負債控除後）		35,464,558,110	14.34
合計(純資産総額)		247,278,822,777	100.00

(2)【投資資産】

【投資有価証券の主要銘柄】

ピクテ・マルチアセット・アロケーション・ファンド

イ. 評価額上位銘柄明細

順位	国・地域	種類	銘柄名	数量又は 額面総額	簿価 単価 (円)	簿価 金額 (円)	評価 単価 (円)	評価 金額 (円)	投資 比率 (%)
1	日本	親投資信託 受益証券	ピクテ・マルチアセット・アロケーション・マザーファンド	176,765,487,785	1.3685	241,920,387,805	1.3736	242,805,074,021	99.52

ロ. 種類別投資比率

種類	投資比率(%)
親投資信託受益証券	99.52
合計	99.52

(参考)ピクテ・マルチアセット・アロケーション・マザーファンド

イ. 評価額上位銘柄明細

順位	国・地域	種類	銘柄名	数量又は 額面総額	簿価 単価 (円)	簿価 金額 (円)	評価 単価 (円)	評価 金額 (円)	投資 比率 (%)
1	日本	投資信託 受益証券	ピクテ・デルタ・ファンド(適格機関 投資家専用)	30,636,163,060	1.2464	38,184,913,637	1.2477	38,224,740,649	15.46
2	ルクセン ブルグ	投資証券	ピクテ・トータル・リターン - アトラ ス - H I J P Y	1,017,531.0026	12,396	12,613,314,308	12,403	12,620,437,025	5.10
3	ルクセン ブルグ	投資証券	ピクテ・チャイニーズ・ローカル・カレ ンシー・デット - H I J P Y	1,177,050.8979	10,442.97	12,291,914,410	10,444	12,293,119,577	4.97
4	ルクセン ブルグ	投資証券	ピクテ U S D ガバメント・ボンド - H I J P Y	154,547.3664	79,080.31	12,221,653,776	79,529	12,290,997,502	4.97
5	ルクセン ブルグ	投資証券	ピクテ - ユーロボンド - H I J P Y	133,183.9784	92,231.35	12,283,739,015	91,880	12,236,943,935	4.95
6	アイル ランド	投資信託 受益証券	ISHARES GLOBAL INFL LNKD GOVT	577,011	21,080.81	12,163,859,918	21,102.99	12,176,661,979	4.92
7	ルクセン ブルグ	投資証券	ピクテ - グローバル・フィックスド・ インカム・オポチュニティーズ - H I J P Y	746,421.5271	11,502.6	8,585,788,891	11,521	8,599,522,413	3.48
8	アイル ランド	投資信託 受益証券	ISH EDG MSCI WLD MNVL USD A	1,114,812	6,609.97	7,368,874,518	6,625.87	7,386,600,501	2.99
9	アイル ランド	投資信託 受益証券	ISHR EDGE MSCI WRLD QLY FCTR	1,179,713	6,208.11	7,323,795,235	6,253.30	7,377,111,100	2.98
10	スイス	投資信託 受益証券	PICTET CH-SWISS EQUITIES-I dy CHF	13,937.758	515,788.21	7,188,931,360	523,120.10	7,291,121,400	2.95
11	ルクセン ブルグ	投資証券	ピクテ・トータル・リターン - マンダ リン - H I J P Y	316,780.7435	19,843.82	6,286,141,295	19,606	6,210,803,257	2.51
12	アイル ランド	投資信託 受益証券	ISHARES GLOBAL WATER	801,689	7,652.59	6,134,997,509	7,673.76	6,151,974,993	2.49
13	スイス	投資信託 受益証券	ピクテ (C H) プレシャス・メタル・ ファンド - フィジカル・ゴールド ク ラス I d y J P Y	315,194.3549	19,010.5	5,992,002,617	19,266.03	6,072,543,897	2.46
14	日本	投資信託 受益証券	ピクテ円インカム・セレクト・ファン ド (適格機関投資家専用)	7,212,401,524	0.8328	6,006,757,980	0.8351	6,023,076,512	2.44
15	ルクセン ブルグ	投資証券	ピクテ・トータル・リターン - ディ パーシファイド・アルファ - H I J P Y	337,905.8474	16,159.5	5,460,391,157	16,223	5,481,846,562	2.22
16	ルクセン ブルグ	投資証券	PICTET-GLOBAL MEGATREND SELECTION-I USD	95,643.5725	51,649.27	4,939,921,462	52,368.44	5,008,705,548	2.03
17	ルクセン ブルグ	投資証券	ピクテ - グローバル・エマージング・ デット - H I J P Y	297,750.613	16,437.21	4,894,191,939	16,562	4,931,345,652	1.99
18	ルクセン ブルグ	投資証券	ピクテ - ショートターム・エマージ ング・コーポレート・ボンド - H I J P Y	496,478.386	9,719.82	4,825,683,414	9,732	4,831,727,652	1.95

19	ルクセンブルグ	投資証券	ピクテ・トータル・リターン - アゴラ - H I J P Y	224,013.7402	18,235	4,084,890,552	18,241	4,086,234,634	1.65
20	アイルランド	投資信託受益証券	ISHARES EDGE MSCI WRLD VALUE	917,643	4,102.65	3,764,768,187	4,045.41	3,712,250,427	1.50
21	アイルランド	投資信託受益証券	ISHARES CHINA CNY BOND USD-A	5,907,722	615.37	3,635,476,681	618.07	3,651,430,634	1.48
22	ルクセンブルグ	投資証券	PICTET-SECURITY-I USD	64,010.9812	49,586.87	3,174,104,843	51,055.14	3,268,089,862	1.32
23	ルクセンブルグ	投資証券	PICTET-ROBOTICS-I USD	85,936.4851	36,263.30	3,116,340,994	37,419.85	3,215,730,468	1.30
24	アメリカ	投資信託受益証券	ISHARES SEMICONDUCTOR ETF	49,523	49,940.00	2,473,178,745	51,868.40	2,568,678,971	1.04
25	ルクセンブルグ	投資証券	PICTET-GL ENVIRONMTL OPPORTUNITIES-I USD	53,065.9872	46,429.45	2,463,824,758	47,683.41	2,530,367,330	1.02
26	ルクセンブルグ	投資証券	PICTET-DIGITAL-I USD	34,613.0091	71,596.65	2,478,175,530	72,142.75	2,497,077,869	1.01
27	ルクセンブルグ	投資証券	ピクテ・トータル・リターン - コルト・ヨーロッパ - H I J P Y	111,681.2911	22,075.72	2,465,445,000	22,107	2,468,938,302	1.00
28	アメリカ	投資信託受益証券	ISHARES US INFRASTRUCTURE	613,728	4,045.56	2,482,878,666	4,021.24	2,467,948,197	1.00
29	ルクセンブルグ	投資信託受益証券	ピクテ・グローバル・セレクション・ファンド - グローバル・ユーティリティーズ・エクイティ・ファンド クラスP分配型	607,110.6458	4,079.98	2,477,000,000	4,044	2,455,155,451	0.99
30	アイルランド	投資信託受益証券	ISHARES DEV MARK PROP YIELD	757,709	3,223.05	2,442,140,984	3,235.45	2,451,534,130	0.99

ロ. 種類別投資比率

種類	投資比率(%)
投資信託受益証券	44.17
投資証券	41.49
合計	85.66

【投資不動産物件】

該当事項はありません。

【その他投資資産の主要なもの】

ピクテ・マルチアセット・アロケーション・ファンド

資産の種類	名称	建別	数量	契約額等(円)	評価額(円)	投資比率(%)
為替予約取引	米ドル	売建	185,144,010.19	20,269,837,259	20,343,123,949	8.34
	ユーロ	売建	55,506,869.26	7,169,197,386	7,199,629,490	2.95
	イギリスポンド	売建	30,139,762.98	4,572,476,315	4,558,557,773	1.87
	スイスフラン	売建	69,602,415.90	8,330,382,363	8,346,909,640	3.42

(注) 為替予約取引は、わが国における対顧客先物相場の仲値で評価しています。

(3) 【運用実績】

【純資産の推移】

ピクテ・マルチアセット・アロケーション・ファンド

2021年8月末日および同日前1年以内における各月末ならびに下記計算期間末日の純資産の推移は次のとおりです。

期別	純資産総額（百万円）		1万口当たり純資産額（円）	
	分配落ち	分配付き	分配落ち	分配付き
第1期末 (2014年 2月17日)	2,143	2,143	10,046	10,046
第2期末 (2014年 8月15日)	4,852	4,852	10,177	10,177
第3期末 (2015年 2月16日)	4,703	4,703	10,602	10,602
第4期末 (2015年 8月17日)	5,966	5,966	10,626	10,626
第5期末 (2016年 2月15日)	9,166	9,166	10,161	10,161
第6期末 (2016年 8月15日)	15,065	15,065	10,492	10,492
第7期末 (2017年 2月15日)	15,856	15,856	10,593	10,593
第8期末 (2017年 8月15日)	18,407	18,407	10,734	10,734
第9期末 (2018年 2月15日)	30,486	30,486	10,850	10,850
第10期末 (2018年 8月15日)	43,668	43,668	10,770	10,770
第11期末 (2019年 2月15日)	60,895	60,895	10,685	10,685
第12期末 (2019年 8月15日)	54,869	54,869	11,122	11,122
第13期末 (2020年 2月17日)	76,823	76,823	11,552	11,552
第14期末 (2020年 8月17日)	94,130	94,130	11,711	11,711
第15期末 (2021年 2月15日)	161,794	161,794	12,314	12,314
第16期末 (2021年 8月16日)	236,725	236,725	12,380	12,380
2020年 8月末日	97,959		11,772	
9月末日	107,931		11,721	
10月末日	114,327		11,612	
11月末日	122,379		11,906	
12月末日	138,429		12,051	
2021年 1月末日	153,248		12,127	
2月末日	168,403		12,091	
3月末日	186,933		12,044	
4月末日	198,569		12,189	
5月末日	207,317		12,237	
6月末日	218,149		12,297	
7月末日	230,522		12,360	
8月末日	243,975		12,413	

（注）純資産総額は百万円未満切捨て。分配付きは、各期間末に行われた分配の額を加算しております。

【分配の推移】

ピクテ・マルチアセット・アロケーション・ファンド

期	期間	1万口当たりの分配金（円）
第1期	2013年12月12日～2014年 2月17日	0円
第2期	2014年 2月18日～2014年 8月15日	0円
第3期	2014年 8月16日～2015年 2月16日	0円
第4期	2015年 2月17日～2015年 8月17日	0円
第5期	2015年 8月18日～2016年 2月15日	0円
第6期	2016年 2月16日～2016年 8月15日	0円
第7期	2016年 8月16日～2017年 2月15日	0円

第8期	2017年 2月16日～2017年 8月15日	0円
第9期	2017年 8月16日～2018年 2月15日	0円
第10期	2018年 2月16日～2018年 8月15日	0円
第11期	2018年 8月16日～2019年 2月15日	0円
第12期	2019年 2月16日～2019年 8月15日	0円
第13期	2019年 8月16日～2020年 2月17日	0円
第14期	2020年 2月18日～2020年 8月17日	0円
第15期	2020年 8月18日～2021年 2月15日	0円
第16期	2021年 2月16日～2021年 8月16日	0円

【収益率の推移】

ピクテ・マルチアセット・アロケーション・ファンド

期	期間	収益率（％）
第1期	2013年12月12日～2014年 2月17日	0.46
第2期	2014年 2月18日～2014年 8月15日	1.30
第3期	2014年 8月16日～2015年 2月16日	4.18
第4期	2015年 2月17日～2015年 8月17日	0.23
第5期	2015年 8月18日～2016年 2月15日	4.38
第6期	2016年 2月16日～2016年 8月15日	3.26
第7期	2016年 8月16日～2017年 2月15日	0.96
第8期	2017年 2月16日～2017年 8月15日	1.33
第9期	2017年 8月16日～2018年 2月15日	1.08
第10期	2018年 2月16日～2018年 8月15日	0.74
第11期	2018年 8月16日～2019年 2月15日	0.79
第12期	2019年 2月16日～2019年 8月15日	4.09
第13期	2019年 8月16日～2020年 2月17日	3.87
第14期	2020年 2月18日～2020年 8月17日	1.38
第15期	2020年 8月18日～2021年 2月15日	5.15
第16期	2021年 2月16日～2021年 8月16日	0.54

（注）収益率の計算方法：（計算期間末の基準価額（分配付き） - 前計算期間末の基準価額（分配落ち））÷ 前計算期間末の基準価額（分配落ち）×100

（４）【設定及び解約の実績】

ピクテ・マルチアセット・アロケーション・ファンド

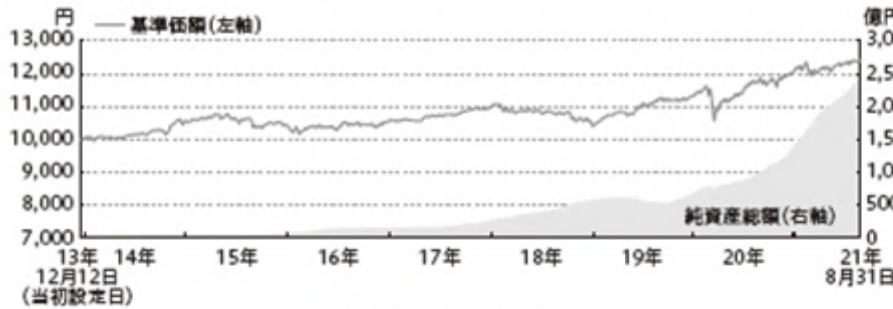
期	設定口数（口）	解約口数（口）
第1期	2,223,993,529	89,977,068
第2期	2,953,744,323	319,891,033
第3期	511,586,221	842,677,504
第4期	2,105,063,768	926,986,121
第5期	4,118,537,798	711,953,075
第6期	6,443,888,504	1,106,420,590
第7期	2,837,493,217	2,227,831,868
第8期	5,327,445,152	3,146,830,768
第9期	14,768,221,906	3,819,993,625
第10期	15,327,933,240	2,877,608,232

第11期	20,235,210,805	3,788,990,615
第12期	8,601,912,107	16,260,097,925
第13期	28,993,151,785	11,826,761,894
第14期	22,172,777,829	8,299,270,554
第15期	62,000,706,463	10,988,015,881
第16期	74,469,490,985	14,633,863,834

(注) 設定口数には、当初募集口数を含みます。

<参考情報：運用実績>（2021年8月31日現在）

基準価額・純資産の推移



※基準価額は、1万口当たり、運用管理費用(信託報酬)控除後です。

分配の推移

(1万口当たり、税引前)		
決算期		分配金
第12期	19年8月	0円
第13期	20年2月	0円
第14期	20年8月	0円
第15期	21年2月	0円
第16期	21年8月	0円
設定来	累計	0円

主要な資産の状況

■資産別構成比

種類	投資先ファンド	構成比
債券	ビクテ - チャイニーズ・ローカル・カレンシー・デット	4.9%
	ビクテ - USDガバメント・ボンド	4.9%
	ビクテ - ユーロボンド	4.9%
	iシェアーズ グローバル・インフレリンク国債 UCITS ETF	4.9%
	ビクテ - グローバル・フィックスド・インカム・オポチュニティーズ	3.5%
	ビクテ円インカム・セレクト・ファンドII (適格機関投資家専用)	2.4%
	ビクテ - グローバル・エマージング・デット	2.0%
	ビクテ - ショートターム・エマージング・コーポレート・ボンド	1.9%
	iシェアーズ 中国人民元債券 UCITS ETF	1.5%
株式	iシェアーズ エッジMSCIワールド・ミニマム・ボラティリティUCITS ETF	3.0%
	iシェアーズ エッジMSCIワールド・クオリティ・ファクターUCITS ETF	3.0%
	ビクテ(CH)スイス・エクイティーズ	2.9%
	iシェアーズ グローバル・ウォーターUCITS ETF	2.5%
	ビクテ - グローバル・メガトレンド・セレクション	2.0%
	iシェアーズ エッジMSCIワールド・バリューUCITS ETF	1.5%
	ビクテ - セキュリティ	1.3%
	ビクテ - ロボティクス	1.3%
	iシェアーズ 半導体 ETF	1.0%
	ビクテ - グローバル・エンバイロメンタル・オポチュニティーズ	1.0%
	ビクテ - デジタル	1.0%
	iシェアーズ 米国インフラストラクチャー ETF	1.0%
	PGSFグローバル・ユーティリティーズ・エクイティ・ファンド	1.0%
	Xトラッカーズ・ハーベストCSI 300中国A株 ETF	0.5%
	ビクテ・デルタ・ファンド(適格機関投資家専用)	15.4%
	ビクテTR - アトラス	5.1%
	ビクテTR - マンダリン	2.5%
	ビクテ(CH)プレシャス・メタル・ファンド・フィジカル・ゴールド	2.4%
	ビクテTR - ディバーシファイド・アルファ	2.2%
ビクテTR - アゴラ	1.6%	
ビクテTR - コルト・ヨーロッパ	1.0%	
iシェアーズ 先進国不動産イールド UCITS ETF	1.0%	
キャッシュ・短期金融商品等	ビクテ - ショート・ターム・マネー・マーケット JPY	0.0%

※上記の投資先ファンドは、マザーファンドを通じて組入られており、構成比は実質比率(マザーファンドの組入比率×マザーファンドにおける当該投資先ファンドの組入比率)を表示しています。

年間収益率の推移



ファンドの運用実績はあくまで過去の実績であり、将来の運用成果等を示唆あるいは保証するものではありません。
最新の運用実績は委託会社のホームページ等で確認することができます。

第2【管理及び運営】

1【申込(販売)手続等】

< 申込手続き >

- ・ファンドの受益権の取得申込みは、原則として申込期間における毎営業日受け付けます。ただし、以下のいずれかの日においては、取得申込みの受け付けは行いません(別に定める契約に基づく収益分配金の再投資に係る追加信託の申込みに限ってこれを受け付けるものとします)。
 - 以下に掲げる日の前営業日または当日
ルクセンブルグの銀行の休業日、ロンドンの銀行の休業日
 - 一部解約金の支払い等に支障を来すおそれがあるとして委託会社が定める日
- ・取得申込みの受け付けは原則として午後3時までとします(取得申込みの受け付けに係る販売会社所定の事務手続きが完了したものを当日の申込み分とします)。これら受付時間を過ぎてからの取得申込みは翌営業日の取扱いとします。
- ・取得申込みに際しては、販売会社所定の方法で申込みください。
- ・収益分配金の受取方法により、取得申込みには次の2コース(販売会社によっては異なる名称が使用される場合があります。)があります。

一般コース : 収益分配金を受取るコース

自動けいぞく投資コース : 収益分配金が税引後無手数料で再投資されるコース

- ・取得申込みを行う投資者は、取得申込みをする際に「一般コース」か「自動けいぞく投資コース」か、いずれかのコースを選択するものとします。ただし、販売会社によっては、どちらか一方のみのお取扱いとなる場合があります。なお、申込済みのコースの変更を行うことは原則としてできません。
- ・「自動けいぞく投資コース」を選択する場合は、販売会社との間で「自動けいぞく投資契約」を締結していただきます。
- ・販売会社によっては「自動けいぞく投資コース」において収益分配金を定期的を受取るための「定期引出契約」を締結することができる場合があります。
当該契約または規定については、同様の権利義務関係を規定する名称の異なる契約または規定を使用することがあり、この場合、当該別の名称に読み替えるものとします。
- ・取得申込者は販売会社に、取得申込みと同時にまたはあらかじめ、自己のために開設されたファンドの受益権の振替を行うための振替機関等の口座を示すものとし、当該口座に当該取得申込者に係る口数の増加の記載または記録が行われます。なお、販売会社は、当該取得申込みの代金の支払いと引き換えに、当該口座に当該取得申込者に係る口数の増加の記載または記録を行うことができます。委託会社は、追加信託により分割された受益権について、振替機関等の振替口座簿への新たな記載または記録をするため社振法に定める事項の振替機関への通知を行うものとします。振替機関等は、委託会社から振替機関への通知があった場合、社振法の規定にしたがい、その備える振替口座簿への新たな記載または記録を行います。受託会社は、追加信託により生じた受益権については追加信託のつど、振替機関の定める方法により、振替機関へ当該受益権に係る信託を設定した旨の通知を行います。
- ・金融商品取引所等における取引の停止、外国為替取引の停止、決済機能の停止その他やむを得ない事情があるときは、受益権の取得申込みの受け付けを中止することおよびすでに受け付けた取得申込みの受け付けを取消することがあります。

< 申込単位 >

- ・販売会社が定める1円または1口(当初元本1口=1円)の整数倍の単位とします。
ただし、「自動けいぞく投資コース」を選択した受益者が収益分配金を再投資する場合は1口単位とします。
詳しくは、販売会社にてご確認ください。
- ・自動購入サービス契約 を利用してのご購入の場合は、当該契約に定める単位にて申込みいただく場合があります。
当該契約または規定については、同様の権利義務関係を規定する名称の異なる契約または規定を使用することがあり、この場合、当該別の名称に読み替えるものとします。また、「自動購入サービス」等の取扱いの有無については、販売会社にてご確認ください。

< 発行価格 >

- ・取得申込受付日の翌営業日の基準価額とします。

< 申込手数料 >

- ・3.85%(税抜3.5%)の手数料率を上限として、販売会社が独自に定める率を発行価格に乗じて得た額とします(申込手数料には、消費税等相当額が加算されます)。
詳しくは、販売会社にてご確認ください。

< 払込期日、払込取扱場所 >

- ・申込代金は、取得申込みを行った販売会社の定める日までに当該販売会社へお支払いください。

2【換金(解約)手続等】

< 換金手続き(解約請求) >

- ・受益者は、自己に帰属する受益権につき、委託会社に販売会社が定める1口の整数倍の単位をもって解約の実行を請求することができます。なお、販売会社へのお申込みにあたっては1円の整数倍の単位でお申込みできる場合があります。詳しくは、販売会社にてご確認ください。ただし、以下のいずれかの日においては、解約請求の受け付けは行いません。
 - a 以下に掲げる日の前営業日または当日
ルクセンブルクの銀行の休業日、ロンドンの銀行の休業日
 - b 一部解約金の支払い等に支障を来すおそれがあるとして委託会社が定める日
- ・解約請求の受け付けは原則として午後3時までとします(解約請求の受け付けに係る販売会社所定の事務手続きが完了したものを当日の請求分とします)。これら受付時間を過ぎてからの請求は翌営業日の取扱いとします。
- ・解約請求を行う受益者は、その口座が開設されている振替機関等に対して当該受益者の請求に係るファンドの信託契約の一部解約を委託会社が行うのと引き換えに、当該一部解約に係る受益権の口数と同口数の抹消の申請を行うものとし、社振法の規定にしたがい当該振替機関等の口座において当該口数の減少の記載または記録が行われます。解約請求を受益者がするときは、振替受益権をもって行うものとします。
- ・金融商品取引所等における取引の停止、外国為替取引の停止、決済機能の停止その他やむを得ない事情があるときは、解約請求の受け付けを中止することおよびすでに受付けた解約請求の受け付けを取消すことがあります。解約請求の受け付けが中止された場合には、受益者は当該受付中止以前に行った当日の解約請求を撤回できます。ただし、受益者がその解約請求を撤回しない場合には、当該受益権の解約価額は、当該受付中止を解除した後の最初の基準価額の計算日に解約請求を受付けたものとして後記の解約価額に準じて計算された価額とします。

< 解約価額 >

- ・解約請求受付日の翌営業日の基準価額とします。
- ・基準価額については、委託会社(ピクテ投信投資顧問株式会社 電話番号03-3212-1805(受付時間:委託会社の営業日の午前9時から午後5時まで) ホームページおよび携帯サイト<https://www.pictet.co.jp>)または販売会社に問い合わせることにより知ることができます。また、原則として計算日の翌日付の日本経済新聞朝刊に掲載されます(略称「クアトロ」)。

< 解約手数料 >

- ・ありません。

< 信託財産留保額 >

- ・ありません。

< 解約代金のお支払い >

・解約代金は、原則として解約請求受付日から起算して6営業日目から販売会社の本・支店等で支払われます。

<大口解約の制限>

・信託財産の資金管理を円滑に行うため、大口解約には制限を設ける場合があります。

3【資産管理等の概要】

(1)【資産の評価】

基準価額の算出方法

基準価額とは、信託財産に属する資産(受入担保金代用有価証券および借入有価証券を除きます。)を法令および一般社団法人投資信託協会規則にしたがって時価または一部償却原価法により評価して得た信託財産の資産総額から負債総額を控除した金額(以下「純資産総額」といいます。)を計算日における受益権口数で除した金額をいいます。なお、外貨建資産の円換算については、原則としてわが国における計算日の対顧客電信売買相場の仲値によって計算します。予約為替の評価は、原則として、わが国における計算日の対顧客先物売買相場の仲値によって計算します。なお、便宜上、基準価額は1万口あたりに換算した価額で表示しています。

ファンドの主要投資対象であるマザーファンド受益証券については、計算日の基準価額で評価します。また、先物取引については、原則として、計算日に知りうる直近の日の主たる取引所の発表する清算値段または最終相場によって評価します。マザーファンドの主要投資対象である外国投資信託証券については原則として計算時において知りうる直近の日の1口当たり純資産価格で、内国投資信託証券については原則として計算日における基準価額で、上場投資信託証券については原則として金融商品取引所における計算時において知りうる直近の日の最終相場(最終相場のないものについてはそれに準ずる価額)に基づいて評価します。

基準価額の算出頻度

原則として、委託会社の毎営業日に計算されます。

基準価額の照会方法

基準価額は、委託会社(ピクテ投信投資顧問株式会社 電話番号03-3212-1805(受付時間:委託会社の営業日の午前9時から午後5時まで) ホームページおよび携帯サイト<https://www.pictet.co.jp>)または販売会社に問い合わせることにより知ることができます。

また、基準価額は、原則として計算日の翌日付の日本経済新聞朝刊に掲載されます(略称「クアトロ」)。

(2)【保管】

該当事項はありません。

(3)【信託期間】

信託期間は、2013年12月12日(当初設定日)から無期限です。

ただし、後記の「(5)その他 ファンドの償還」に記載の条件に該当する場合には、信託を終了させる場合があります。

(4)【計算期間】

ファンドの計算期間は、毎年2月16日から8月15日までおよび8月16日から翌年2月15日までとすることを原則とします。ただし、第1計算期間は信託契約締結日から2014年2月17日までとします。

なお、各計算期間終了日に該当する日(以下「該当日」といいます。)が休業日のとき、各計算期間終了日は該当日の翌営業日とし、その翌日より次の計算期間が開始されるものとします。ただし、最終計算期間の終了日は信託期間の終了日とします。

(5)【その他】

ファンドの償還

- a 委託会社は、信託期間終了前に、ファンドの信託契約の一部を解約することにより受益権の口数が10億口を下回ることとなった場合またはファンドの信託契約を解約することが受益者のため有利であると認めるときもしくはやむを得ない事情が発生したときは、受託会社と合意のうえ、ファンドの信託契約を解約し、信託を終了させることができます。この場合において、委託会社は、あらかじめ、解約しようとする旨を監督官庁に届出ます。

- b 委託会社は、aの事項について、書面による決議(以下「書面決議」といいます。)を行います。この場合において、あらかじめ、書面決議の日ならびにファンドの信託契約の解約の理由などの事項を定め、当該決議の日の2週間前までに、ファンドの信託契約に係る知っている受益者に対し、書面をもってこれらの事項を記載した書面決議の通知を發します。
- c bの書面決議において、受益者(委託会社およびファンドの信託財産にファンドの受益権が属するときの当該受益権に係る受益者としての受託会社を除きます。以下cにおいて同じ。)は受益権の口数に応じて、議決権を有し、これを行使することができます。なお、知っている受益者が議決権を行使しないときは、当該知っている受益者は書面決議について賛成するものとみなします。
- d bの書面決議は議決権を行使することができる受益者の議決権の3分の2以上に当たる多数をもって行います。
- e bからdまでの規定は、委託会社がファンドの信託契約の解約について提案をした場合において、当該提案につき、ファンドの信託契約に係るすべての受益者が書面または電磁的記録により同意の意思表示をしたときには適用しません。また、信託財産の状態に照らし、真にやむを得ない事情が生じている場合であって、bからdまでに規定するファンドの信託契約の解約の手続きを行うことが困難な場合には適用しません。
- f 委託会社は、監督官庁よりファンドの信託契約の解約の命令を受けたときは、その命令にしたがい、ファンドの信託契約を解約し信託を終了させます。
- g 委託会社が監督官庁より登録の取消を受けたとき、解散したときまたは業務を廃止したときは、委託会社は、ファンドの信託契約を解約し、信託を終了させます。ただし、監督官庁がファンドの信託契約に関する委託会社の業務を他の投資信託委託会社に引き継ぐことを命じたときは、ファンドは、後記「投資信託約款の変更等」に記載の書面決議が否決となる場合を除き、当該投資信託委託会社と受託会社との間において存続します。
- h 受託会社は、委託会社の承諾を受けてその任務を辞任することができます。受託会社はその任務に違反して信託財産に著しい損害を与えたことその他重要な事由があるときは、委託会社または受益者は、裁判所に受託会社の解任を申立てることができます。受託会社が辞任した場合、または裁判所が受託会社を解任した場合、委託会社は、後記「投資信託約款の変更等」に記載の規定にしたがい、新受託会社を選任します。なお、受益者は、前記によって行う場合を除き、受託会社を解任することはできないものとします。委託会社が新受託会社を選任できないときは、委託会社はファンドの信託契約を解約し、信託を終了させます。

投資信託約款の変更等

- a 委託会社は、受益者の利益のため必要と認めるときまたはやむを得ない事情が発生したときは、受託会社と合意のうえ、ファンドの投資信託約款を変更することまたはファンドと他のファンドとの併合(投資信託及び投資法人に関する法律第16条第2号に規定する「委託者指図型投資信託の併合」をいいます。以下同じ。)を行うことができるものとし、あらかじめ、変更または併合しようとする旨およびその内容を監督官庁に届出ます。なお、ファンドの投資信託約款は本規定に定める以外の方法によって変更することができないものとします。
- b 委託会社は、aの事項(aの変更事項にあっては、その内容が重大なものに該当する場合に限り、aの併合にあっては、その併合が受益者の利益に及ぼす影響が軽微なものに該当する場合を除きます。以下「重大な約款の変更等」といいます。)について、書面決議を行います。この場合において、あらかじめ、書面決議の日ならびに重大な約款の変更等の内容およびその理由などの事項を定め、当該決議の日の2週間前までに、ファンドの投資信託約款に係る知っている受益者に対し、書面をもってこれらの事項を記載した書面決議の通知を發します。
- c bの書面決議において、受益者(委託会社およびファンドの信託財産にファンドの受益権が属するときの当該受益権に係る受益者としての受託会社を除きます。以下cにおいて同じ。)は受益権の口数に応じて、議決権を有し、これを行使することができます。なお、知っている受益者が議決権を行使しないときは、当該知っている受益者は書面決議について賛成するものとみなします。
- d bの書面決議は議決権を行使することができる受益者の議決権の3分の2以上に当たる多数をもって行います。
- e 書面決議の効力は、ファンドのすべての受益者に対してその効力を生じます。
- f bからeまでの規定は、委託会社が重大な約款の変更等について提案をした場合において、当該提案につき、ファンドの投資信託約款に係るすべての受益者が書面または電磁的記録により同意の意思表示をしたときには適用しません。
- g aからfまでの規定にかかわらず、ファンドにおいて併合の書面決議が可決された場合にあっても、当該併合に係る一または複数の他の投資信託において当該併合の書面決議が否決された場合は、当該他の投資信託との併合を行うことはできません。

反対者の買取請求の不適用

ファンドは、受益者からの換金請求に対して、投資信託契約の一部を解約することにより応じることができるため、受益者の保護に欠けるおそれがないものとして、書面決議において反対した受益者からの買取請求は受け付けません。

公告

委託会社が受益者に対してする公告は、日本経済新聞に掲載します。

運用報告書の作成

- a 委託会社は、毎決算時および償還時に、運用経過、信託財産の内容、有価証券売買状況、費用明細などのうち重要な事項を記載した交付運用報告書(投資信託及び投資法人に関する法律第14条第4項に定める運用報告書をいいます。)を作成し、かつファンドに係る知れている受益者に交付します。また、電子交付を選択された場合には、所定の方法により交付します。
- b 委託会社は、運用報告書(全体版)(投資信託及び投資法人に関する法律第14条第1項に定める運用報告書をいいます。)を作成し、委託会社のホームページ(<https://www.pictet.co.jp>)に掲載します。ただし、受益者から運用報告書(全体版)の交付の請求があった場合には、これを交付します。

委託会社の事業の譲渡および承継に伴う取扱い

委託会社は、事業の全部または一部を譲渡することがあり、これに伴い、ファンドの信託契約に関する事業を譲渡することがあります。また、委託会社は、分割により事業の全部または一部を承継させることがあり、これに伴い、ファンドの信託契約に関する事業を承継させることがあります。

関係法人との契約の更改

委託会社と販売会社との間で締結された募集・販売等に関する契約の有効期間は、期間満了3ヵ月前までに両者いずれからも何ら意思表示のないときは、自動的に1年間更新されるものとし、自動延長後の取扱いについてもこれと同様とします。

委託会社と投資顧問会社との間で締結された助言に係る契約は、発効日から有効に存続し、両者のいずれかが契約終了日の1ヵ月以上前までに書面により契約終了の通知を行った場合、終了となります。

4【受益者の権利等】

ファンドの受益権は、その取得口数に応じて、取得申込者に帰属します。この受益権は、信託の日時を異にすることにより差異を生ずることはありません。

受益者の有する主な権利は次のとおりです。

(1) 収益分配金の請求権

受益者は、委託会社の決定した収益分配金を持分に応じて委託会社に請求する権利を有します。

収益分配金は、決算日において振替機関等の振替口座簿に記載または記録されている受益者(当該収益分配金に係る決算日以前において一部解約が行われた受益権に係る受益者を除きます。また、当該収益分配金に係る計算期間の末日以前に設定された受益権で取得申込代金支払前のため販売会社の名義で記載または記録されている受益権については原則として取得申込者として)に、原則として決算日から起算して5営業日目までにお支払いします。

「自動けいぞく投資コース」を申込みの場合は、収益分配金は税引後無手数料で再投資されますが、再投資により増加した受益権は、振替口座簿に記載または記録されます。

収益分配金の請求権は、支払開始日から5年間その支払いを請求しないときは、その権利を失い、受託会社から交付を受けた金銭は委託会社に帰属します。

(2) 償還金に対する請求権

受益者は、償還金を持分に応じて委託会社に請求する権利を有します。

償還金は、信託終了後1ヵ月以内の委託会社の指定する日(原則として償還日(償還日が休業日の場合は翌営業日)から起算して5営業日目までの日)から受益者に支払われます。

償還金の請求権は、支払開始日から10年間その支払いを請求しないときは、その権利を失い、受託会社から交付を受けた金銭は委託会社に帰属します。

(3) 受益権の一部解約の実行請求権

受益者は、受益権の一部解約の実行を、委託会社に請求する権利を有します。

一部解約代金は、原則として解約請求受付日から起算して7営業日目から支払われます。

第3【ファンドの経理状況】

- (1) ファンドの財務諸表は、「財務諸表等の用語、様式及び作成方法に関する規則」(昭和38年大蔵省令第59号)並びに同規則第2条の2の規定により、「投資信託財産の計算に関する規則」(平成12年総理府令第133号)に基づき作成しております。
- なお、財務諸表に記載している金額は、円単位で表示しております。
- (2) ファンドの計算期間は6か月であるため、財務諸表は6か月毎に作成しております。
- (3) ファンドは、金融商品取引法第193条の2第1項の規定に基づき、第16期計算期間(2021年2月16日から2021年8月16日まで)の財務諸表について、PWCあらた有限責任監査法人による監査を受けております。

1【財務諸表】

ビクテ・マルチアセット・アロケーション・ファンド

(1)【貸借対照表】

(単位：円)

	第15期 [2021年 2月15日現在]	第16期 [2021年 8月16日現在]
資産の部		
流動資産		
コール・ローン	1,964,117,377	2,990,989,583
親投資信託受益証券	161,393,519,032	235,336,097,805
派生商品評価勘定	25,239,626	139,173,874
流動資産合計	163,382,876,035	238,466,261,262
資産合計		
163,382,876,035		
負債の部		
流動負債		
派生商品評価勘定	563,433,206	6,942,950
未払解約金	330,093,898	593,335,856
未払受託者報酬	16,853,381	27,637,310
未払委託者報酬	674,135,144	1,105,492,327
未払利息	5,381	8,194
その他未払費用	4,253,130	6,974,078
流動負債合計	1,588,774,140	1,740,390,715
負債合計		
1,588,774,140		
純資産の部		
元本等		
元本	131,388,359,894	191,223,987,045
剰余金		
期末剰余金又は期末欠損金()	30,405,742,001	45,501,883,502
(分配準備積立金)	11,171,911,910	12,252,164,997
元本等合計	161,794,101,895	236,725,870,547
純資産合計		
161,794,101,895		
負債純資産合計		
163,382,876,035		
238,466,261,262		

（２）【損益及び剰余金計算書】

（単位：円）

	第15期 自 2020年 8月18日 至 2021年 2月15日	第16期 自 2021年 2月16日 至 2021年 8月16日
営業収益		
有価証券売買等損益	7,557,207,493	4,092,058,773
為替差損益	93,732,642	999,336,572
営業収益合計	7,463,474,851	3,092,722,201
営業費用		
支払利息	436,326	698,200
受託者報酬	16,853,381	27,637,310
委託者報酬	674,135,144	1,105,492,327
その他費用	4,285,813	7,033,634
営業費用合計	695,710,664	1,140,861,471
営業利益又は営業損失（ ）	6,767,764,187	1,951,860,730
経常利益又は経常損失（ ）	6,767,764,187	1,951,860,730
当期純利益又は当期純損失（ ）	6,767,764,187	1,951,860,730
一部解約に伴う当期純利益金額の分配額又は一部解約に伴う当期純損失金額の分配額（ ）	217,314,564	69,346,461
期首剰余金又は期首欠損金（ ）	13,755,070,444	30,405,742,001
剰余金増加額又は欠損金減少額	12,013,730,227	16,404,184,599
当期追加信託に伴う剰余金増加額又は欠損金減少額	12,013,730,227	16,404,184,599
剰余金減少額又は欠損金増加額	1,913,508,293	3,329,250,289
当期一部解約に伴う剰余金減少額又は欠損金増加額	1,913,508,293	3,329,250,289
分配金	-	-
期末剰余金又は期末欠損金（ ）	30,405,742,001	45,501,883,502

(3)【注記表】

(重要な会計方針に係る事項に関する注記)

1.有価証券の評価基準及び評価方法	親投資信託受益証券 移動平均法に基づき、親投資信託受益証券の基準価額で評価しております。
2.デリバティブ等の評価基準及び評価方法	為替予約 為替予約の評価は、原則として、わが国における計算期間末日の対顧客先物売買相場の仲値によって計算しております。
3.その他財務諸表作成のための基礎となる事項	外貨建取引等の処理基準 「投資信託財産の計算に関する規則」（平成12年総理府令第133号）第60条、61条に基づいて、外貨建取引の記録、及び外貨の売買を処理しております。 計算期間期末の取扱い 信託約款第39条により、2021年8月15日が休日のため、当計算期間期末を2021年8月16日としております。このため当計算期間は182日となっております。

(重要な会計上の見積りに関する注記)

当計算期間の財務諸表の作成にあたって行った会計上の見積りが当計算期間の翌計算期間の財務諸表に重要な影響を及ぼすリスクは識別していないため、注記を省略しております。

(貸借対照表に関する注記)

	第15期 2021年2月15日現在	第16期 2021年8月16日現在
1. 元本の推移		
期首元本額	80,375,669,312円	131,388,359,894円
期中追加設定元本額	62,000,706,463円	74,469,490,985円
期中一部解約元本額	10,988,015,881円	14,633,863,834円
2. 受益権の総数	131,388,359,894口	191,223,987,045口

(損益及び剰余金計算書に関する注記)

第15期 自 2020年 8月18日 至 2021年 2月15日		第16期 自 2021年 2月16日 至 2021年 8月16日	
分配金の計算過程		分配金の計算過程	
費用控除後の配当等収益額	A 135,885,749円	費用控除後の配当等収益額	A 165,679,894円
費用控除後・繰越欠損金補填後の有価証券売買等損益額	B 6,414,563,874円	費用控除後・繰越欠損金補填後の有価証券売買等損益額	B 1,855,527,297円
収益調整金額	C 19,233,830,091円	収益調整金額	C 33,249,718,505円
分配準備積立金額	D 4,621,462,287円	分配準備積立金額	D 10,230,957,806円
当ファンドの分配対象収益額	E=A+B+C+D 30,405,742,001円	当ファンドの分配対象収益額	E=A+B+C+D 45,501,883,502円
当ファンドの期末残存口数	F 131,388,359,894口	当ファンドの期末残存口数	F 191,223,987,045口
10,000口当たり収益分配対象額	G=E/F×10,000 2,314.16円	10,000口当たり収益分配対象額	G=E/F×10,000 2,379.48円
10,000口当たり分配金額	H 0円	10,000口当たり分配金額	H 0円
収益分配金金額	I=F×H/10,000 0円	収益分配金金額	I=F×H/10,000 0円

(金融商品に関する注記)

金融商品の状況に関する事項

	第15期 自 2020年 8月18日 至 2021年 2月15日	第16期 自 2021年 2月16日 至 2021年 8月16日
1.金融商品に対する取組方針	ファンドは証券投資信託として、有価証券等の金融商品への投資を運用の基本方針を含めた信託約款の規定に基づき行っております。	同左

2. 金融商品の内容及びそのリスク	<p>ファンドが保有する主な金融商品は、有価証券、コール・ローン等の金銭債権及び金銭債務です。保有する有価証券の詳細は「（重要な会計方針に係る事項に関する注記）」の「有価証券の評価基準及び評価方法」に記載しております。</p> <p>これら金融商品には、市場リスク（価格変動リスク、金利リスク、為替リスク）、信用リスク、流動性リスク等があります。デリバティブ取引等を行った場合は信託約款に記載した目的で取引を行っております。</p>	同左
3. 金融商品に係るリスク管理体制	<p>運用リスクの管理に係る牽制機能を確保するため、運用リスク管理部門は、運用リスク等に関する状況について、運用リスク管理委員会において定期的に報告を行います。同委員会にはその他の部門からの報告も行われ、運用部門の責任者も交え対応が協議されます。</p> <ul style="list-style-type: none"> ・市場リスク 構成銘柄の状況やトラッキングエラー、その他必要に応じて各リスク指標などがチェックされます。 ・信用リスク 平均格付けや格付構成などがチェックされます。 ・流動性リスク 構成銘柄の市場での値付状況等がチェックされます。 	同左

金融商品の時価等に関する事項

	第15期 自 2020年 8月18日 至 2021年 2月15日	第16期 自 2021年 2月16日 至 2021年 8月16日
1. 貸借対照表計上額、時価及びこれらの差額	時価で計上しているため、その差額はありません。	同左
2. 時価の算定方法	<p>(1) 有価証券 「（重要な会計方針に係る事項に関する注記）」の「有価証券の評価基準及び評価方法」に記載しております。</p> <p>(2) デリバティブ取引 「（デリバティブ取引等に関する注記）」に記載しております。</p> <p>(3) 有価証券及びデリバティブ取引以外の金融商品 短期間で決済され、時価は帳簿価額と近似しているため、当該帳簿価額を時価としております。</p>	<p>(1) 有価証券 同左</p> <p>(2) デリバティブ取引 同左</p> <p>(3) 有価証券及びデリバティブ取引以外の金融商品 同左</p>
3. 金融商品の時価等に関する事項についての補足説明	<p>金融商品の時価には、市場価格に基づく価額のほか、市場価格がない場合には合理的に算定された価額が含まれております。当該価額の算定においては一定の前提条件等を採用しているため、異なる前提条件等によった場合、当該価額が異なることもあります。</p> <p>また、デリバティブ取引に関する契約額は、あくまでもデリバティブ取引における名目的な契約額、または計算上の想定元本であり、当該金額自体がデリバティブ取引のリスクの大きさを示すものではありません。</p>	同左

4. 金銭債権の決算日後の償還予定額	貸借対照表に計上している金銭債権は、その全額が1年以内に償還されず。	同左
--------------------	------------------------------------	----

(有価証券に関する注記)

売買目的有価証券

第15期(2021年2月15日現在)

(単位:円)

種類	当計算期間の損益に含まれた評価差額
親投資信託受益証券	7,535,094,775
合計	7,535,094,775

第16期(2021年8月16日現在)

(単位:円)

種類	当計算期間の損益に含まれた評価差額
親投資信託受益証券	4,135,184,564
合計	4,135,184,564

(デリバティブ取引等に関する注記)

1. ヘッジ会計が適用されていないデリバティブ取引

通貨関連

第15期(2021年2月15日現在)

区分	種類	契約額等(円)		時価 (円)	評価損益 (円)
			うち1年超		
市場取引以外の取引	為替予約取引				
	買建	6,427,706,374	-	6,445,671,443	17,965,069
	米ドル	6,427,706,374	-	6,445,671,443	17,965,069
	売建	40,195,835,176	-	40,751,993,825	556,158,649
	米ドル	31,553,226,597	-	32,007,003,866	453,777,269
	ユーロ	2,429,428,176	-	2,443,846,191	14,418,015
	イギリスポンド	2,173,256,347	-	2,235,178,595	61,922,248
	スイスフラン	4,039,924,056	-	4,065,965,173	26,041,117
合計	46,623,541,550	-	47,197,665,268	538,193,580	

第16期(2021年8月16日現在)

区分	種類	契約額等(円)		時価 (円)	評価損益 (円)
			うち1年超		
市場取引以外の取引	為替予約取引				
	売建	39,274,011,918	-	39,141,780,994	132,230,924
	米ドル	19,788,834,238	-	19,743,103,562	45,730,676
	ユーロ	6,874,832,706	-	6,840,111,062	34,721,644
	イギリスポンド	4,592,636,803	-	4,572,476,315	20,160,488
	スイスフラン	8,017,708,171	-	7,986,090,055	31,618,116
合計	39,274,011,918	-	39,141,780,994	132,230,924	

(注) 時価の算定方法

・為替予約取引

1. 対顧客先物相場の仲値が発表されている外貨については、以下のように評価しております。

(1) 予約為替の受渡日(以下、当該日という。)の対顧客先物相場の仲値が発表されている場合は、当該予約為替は当該対顧客先物相場の仲値により評価しております。

(2) 当該日の対顧客先物相場が発表されていない場合は、以下の方法によっております。

当該日を超える対顧客先物相場が発表されている場合には、発表されている対顧客先物相場のうち当該日に最も近い前後二つの対顧客先物相場の仲値を元に算出したレートにより評価しております。

当該日を超える対顧客先物相場が発表されていない場合には、当該日に最も近い発表されている対顧客先物相場の仲値により評価しております。

2. 対顧客先物相場の仲値が発表されていない外貨については、対顧客相場の仲値により評価しております。

2. ヘッジ会計が適用されているデリバティブ取引

該当事項はありません。

（関連当事者との取引に関する注記）

該当事項はありません。

（一口当たり情報に関する注記）

	第15期 (2021年 2月15日現在)	第16期 (2021年 8月16日現在)
1口当たり純資産額	1,2314円	1,2380円
(1万口当たり純資産額)	(12,314円)	(12,380円)

（重要な後発事象に関する注記）

該当事項はありません。

（4）【附属明細表】

第1 有価証券明細表

株式

該当事項はありません。

株式以外の有価証券

種類	銘柄	券面総額(口)	評価額(円)	備考
親投資信託受益証券	ビクテ・マルチアセット・アロケーション・マザーファンド	171,953,892,887	235,336,097,805	
合計		171,953,892,887	235,336,097,805	

第2 信用取引契約残高明細表

該当事項はありません。

第3 デリバティブ取引及び為替予約取引の契約額等及び時価の状況表

「注記表（デリバティブ取引等に関する注記）」に記載しております。

（参考）

ファンドは、「ビクテ・マルチアセット・アロケーション・マザーファンド」受益証券を主要投資対象としており、貸借対照表の資産の部に計上された「親投資信託受益証券」は、すべて同受益証券です。

なお、同投資信託受益証券の状況は以下の通りです。以下に記載した情報は監査対象外であります。

ビクテ・マルチアセット・アロケーション・マザーファンド

貸借対照表

(単位:円)

	[2021年 2月15日現在]	[2021年 8月16日現在]
資産の部		
流動資産		
預金	1,570,955,567	122,447,146
コール・ローン	21,460,746,064	36,780,742,447
投資信託受益証券	71,824,163,685	103,588,227,016

投資証券	70,054,345,809	99,517,625,994
派生商品評価勘定	-	54,908
未収入金	-	1,132,075,227
未収配当金	6,800,968	20,440,805
流動資産合計	164,917,012,093	241,161,613,543
資産合計	164,917,012,093	241,161,613,543
負債の部		
流動負債		
未払金	2,082,166,938	1,369,128,200
未払利息	58,796	100,769
その他未払費用	111,324	232,296
流動負債合計	2,082,337,058	1,369,461,265
負債合計	2,082,337,058	1,369,461,265
純資産の部		
元本等		
元本	121,026,506,677	175,205,711,838
剰余金		
剰余金又は欠損金（ ）	41,808,168,358	64,586,440,440
元本等合計	162,834,675,035	239,792,152,278
純資産合計	162,834,675,035	239,792,152,278
負債純資産合計	164,917,012,093	241,161,613,543

注記表

（重要な会計方針に係る事項に関する注記）

1.有価証券の評価基準及び評価方法	投資信託受益証券及び投資証券 移動平均法に基づき、投資信託受益証券及び投資証券の時価で評価しております。 時価評価にあたっては、投資信託受益証券及び投資証券の基準価額、金融商品取引所における最終相場（最終相場のないものについてはそれに準ずる価額）、または金融商品取引業者等から提示される気配相場に基づいて評価しております。
2.デリバティブ等の評価基準及び評価方法	為替予約 為替予約の評価は、原則として、わが国における計算期間末日の対顧客先物売買相場の仲値によって計算しております。
3.その他財務諸表作成のための基礎となる事項	外貨建取引等の処理基準 「投資信託財産の計算に関する規則」（平成12年総理府令第133号）第60条、61条に基づいて、外貨建取引の記録、及び外貨の売買を処理しております。

（重要な会計上の見積りに関する注記）

当計算期間の財務諸表の作成にあたって行った会計上の見積りが当計算期間の翌計算期間の財務諸表に重要な影響を及ぼすリスクは識別していないため、注記を省略しております。

（貸借対照表に関する注記）

	2021年 2月15日現在	2021年 8月16日現在
1. 元本の推移		
期首相当日現在元本額	74,650,879,848円	121,026,506,677円
期中追加設定元本額	47,333,448,525円	55,038,238,523円
期中一部解約元本額	957,821,696円	859,033,362円
期末元本額	121,026,506,677円	175,205,711,838円
元本の内訳		
ピクテ・マルチアセット・アロケーション・ファンド	119,959,505,747円	171,953,892,887円

ピクテ・マルチアセット・アロケーション・ファンド (適格機関投資家専用)	1,067,000,930円	3,251,818,951円
2. 受益権の総数	121,026,506,677口	175,205,711,838口

(金融商品に関する注記)

金融商品の状況に関する事項

	自 2020年 8月18日 至 2021年 2月15日	自 2021年 2月16日 至 2021年 8月16日
1. 金融商品に対する取組方針	ファンドは証券投資信託として、有価証券等の金融商品への投資を運用の基本方針を含めた信託約款の規定に基づき行っております。	同左
2. 金融商品の内容及びそのリスク	ファンドが保有する主な金融商品は、有価証券、コール・ローン等の金銭債権及び金銭債務です。保有する有価証券の詳細は「(重要な会計方針に係る事項に関する注記)」の「有価証券の評価基準及び評価方法」に記載しております。 これら金融商品には、市場リスク(価格変動リスク、金利リスク、為替リスク)、信用リスク、流動性リスク等があります。デリバティブ取引等を行った場合は信託約款に記載した目的で取引を行っております。	同左
3. 金融商品に係るリスク管理体制	運用リスクの管理に係る牽制機能を確保するため、運用リスク管理部門は、運用リスク等に関する状況について、運用リスク管理委員会において定期的に報告を行います。同委員会にはその他の部門からの報告も行われ、運用部門の責任者も交え対応が協議されます。 ・市場リスク 構成銘柄の状況やトラッキングエラー、その他必要に応じて各リスク指標などがチェックされます。 ・信用リスク 平均格付けや格付構成などがチェックされます。 ・流動性リスク 構成銘柄の市場での値付状況等がチェックされます。	同左

金融商品の時価等に関する事項

	自 2020年 8月18日 至 2021年 2月15日	自 2021年 2月16日 至 2021年 8月16日
1. 貸借対照表計上額、時価及びこれらの差額	時価で計上しているため、その差額はありません。	同左
2. 時価の算定方法	(1) 有価証券 「(重要な会計方針に係る事項に関する注記)」の「有価証券の評価基準及び評価方法」に記載しております。 (2) デリバティブ取引 該当事項はありません。 (3) 有価証券及びデリバティブ取引以外の金融商品 短期間で決済され、時価は帳簿価額と近似しているため、当該帳簿価額を時価としております。	(1) 有価証券 同左 (2) デリバティブ取引 「(デリバティブ取引等に関する注記)」に記載しております。 (3) 有価証券及びデリバティブ取引以外の金融商品 同左

3. 金融商品の時価等に関する事項についての補足説明	金融商品の時価には、市場価格に基づく価額のほか、市場価格がない場合には合理的に算定された価額が含まれております。当該価額の算定においては一定の前提条件等を採用しているため、異なる前提条件等によった場合、当該価額が異なることもあります。	金融商品の時価には、市場価格に基づく価額のほか、市場価格がない場合には合理的に算定された価額が含まれております。当該価額の算定においては一定の前提条件等を採用しているため、異なる前提条件等によった場合、当該価額が異なることもあります。また、デリバティブ取引に関する契約額は、あくまでもデリバティブ取引における名目的な契約額、または計算上の想定元本であり、当該金額自体がデリバティブ取引のリスクの大きさを示すものではありません。
4. 金銭債権の決算日後の償還予定額	貸借対照表に計上している金銭債権は、その全額が1年以内に償還されま	同左

(有価証券に関する注記)

売買目的有価証券

(2021年 2月15日現在)

(単位：円)

種類	当計算期間の損益に含まれた評価差額
投資信託受益証券	3,299,253,630
投資証券	3,908,682,280
合計	7,207,935,910

(2021年 8月16日現在)

(単位：円)

種類	当計算期間の損益に含まれた評価差額
投資信託受益証券	5,009,405,589
投資証券	2,927,648,058
合計	7,937,053,647

(注) 当計算期間の損益に含まれた評価差額は、親投資信託の期首日から本報告書における開示対象ファンドの期末日までの期間に対応する金額であります。

(デリバティブ取引等に関する注記)

1. ヘッジ会計が適用されていないデリバティブ取引

通貨関連

(2021年 2月15日現在)

該当事項はありません。

(2021年 8月16日現在)

区分	種類	契約額等(円)		時価(円)	評価損益(円)
			うち1年超		
市場取引以外の取引	為替予約取引				
	買建	43,748,692	-	43,803,600	54,908
	米ドル	43,748,692	-	43,803,600	54,908
合計		43,748,692	-	43,803,600	54,908

(注) 時価の算定方法

・為替予約取引

1. 対顧客先物相場の仲値が発表されている外貨については、以下のように評価しております。

(1) 予約為替の受渡日(以下、当該日という。)の対顧客先物相場の仲値が発表されている場合は、当該予約為替は当該対顧客先物相場の仲値により評価しております。

(2) 当該日の対顧客先物相場が発表されていない場合は、以下の方法によっております。

当該日を超える対顧客先物相場が発表されている場合には、発表されている対顧客先物相場のうち当該日に最も近い前後二つの対顧客先物相場の仲値を元に算出したレートにより評価しております。

当該日を超える対顧客先物相場が発表されていない場合には、当該日に最も近い発表されている対顧客先物相場の仲値により評価しております。

2. 対顧客先物相場の仲値が発表されていない外貨については、対顧客相場の仲値により評価しております。

2. ヘッジ会計が適用されているデリバティブ取引

該当事項はありません。

（関連当事者との取引に関する注記）

該当事項はありません。

（一口当たり情報に関する注記）

	（2021年 2月15日現在）	（2021年 8月16日現在）
1口当たり純資産額	1.3454円	1.3686円
（1万口当たり純資産額）	（13,454円）	（13,686円）

（重要な後発事象に関する注記）

該当事項はありません。

附属明細表

第1 有価証券明細表

株式

該当事項はありません。

株式以外の有価証券

種 類	通貨	銘 柄	券面総額（口）	評価額	備考
投資信託 受益証券	円	ビクテ円インカム・セレクト・ファンド （適格機関投資家専用）	7,139,430,812	5,945,717,980	
		ビクテ・デルタ・ファンド（適格機関投資家専用）	30,636,163,060	38,184,913,637	
		ビクテ（CH）プレシャス・メタル・ファンド - フィジカル・ゴールド クラスI dy JPY	308,773.6291	5,869,502,617	
	円 小計		37,775,902,645.6291	50,000,134,234	
	米ドル	ISH EDG MSCI WLD MNVL USD A	1,086,412	65,342,249.74	
		ISHARES CHINA CNY BOND USD-A	5,746,946	32,177,150.65	
		ISHARES DEV MARK PROP YIELD	744,056	21,823,162.48	
		ISHARES EDGE MSCI WRLD VALUE	882,413	32,966,949.68	
		ISHARES GLBL INFL LNKD GOVT	561,317	107,683,053.28	
		ISHARES GLOBAL WATER	629,295	43,861,861.50	
		ISHARES SEMICONDUCTOR ETF	47,230	21,497,206.80	
		ISHARES US INFRASTRUCTURE	605,337	22,288,508.34	
		ISHR EDGE MSCI WRLD QLY FCTR	1,159,919	65,523,824.31	
		XTRACKERS HARVEST CSI 300 CH	276,157	10,687,275.90	
	米ドル 小計		11,739,082	423,851,242.68 (46,415,949,585)	
	スイス フラン	PICTET CH-SWISS EQUITIES-I dy CHF	13,937.7580	59,957,726.11	
	スイスフラン 小計		13,937.7580	59,957,726.11 (7,172,143,197)	
投資信託受益証券小計			37,787,655,665.3871	103,588,227,016 (53,588,092,782)	

投資証券	円	ピクテ - ユーロボンド - HI JPY	128,453.5551	11,848,299,015	
		ピクテ - グローバル・エマージング・デット - HI JPY	287,836.4429	4,730,591,939	
		ピクテ - ショートターム・マネー・マーケットJPY クラスI	181.5624	18,251,921	
		ピクテ・トータル・リターン - マンダリン - HI JPY	310,680.5874	6,166,388,298	
		ピクテ - ショートターム・エマージング・コーポレート・ボンド - HI JPY	367,612.3380	3,569,883,414	
		ピクテ USDガバメント・ボンド - HI JPY	150,377.1724	11,890,623,776	
		ピクテ-チャイニーズ・ローカル・カレンシー・デット - HI JPY	1,134,275.0561	11,845,234,410	
		ピクテ - グローバル・フィックスド・インカム・オポチュニティーズ - HI JPY	721,898.7039	8,303,278,892	
		ピクテ・トータル・リターン - アトラス - HI JPY	1,017,531.0026	12,613,314,308	
		ピクテ・トータル・リターン - アゴラ - HI JPY	224,013.7402	4,084,890,552	
		ピクテ・トータル・リターン - ディバーシファイド・アルファ - HI JPY	330,016.4722	5,332,406,157	
		円 小計			4,672,876.6332
米ドル	PICTET-DIGITAL-I USD		49,126.4904	32,015,733.79	
	PICTET-GL ENVIRONMTL OPPORTUNITIES-I USD		53,065.9872	22,418,787.61	
	PICTET-GLOBAL MEGATREND SELECTION-I USD		137,977.6282	64,872,941.45	
	PICTET-ROBOTICS-I USD		79,792.1680	26,356,151.01	
	PICTET-SECURITY-I USD		64,010.9812	28,881,754.71	
米ドル 小計			383,973.2550	174,545,368.57	(19,114,463,312)
投資証券小計			5,056,849.8882	99,517,625,994	(19,114,463,312)
合計			37,792,712,515.2753	203,105,853,010	(72,702,556,094)

(注)

- 各通貨毎の小計欄における()内の金額は、邦貨換算額であります。
- 合計欄における()内の金額は、外貨建有価証券の邦貨換算の合計額であり内数で表示してあります。

外貨建有価証券の内訳

通貨	銘柄数	組入投資信託 受益証券 時価比率	組入投資証券 時価比率	合計額に 対する比率
米ドル	投資信託受益証券	10銘柄	70.8%	90.1%
	投資証券	5銘柄	29.2%	
スイスフラン	投資信託受益証券	1銘柄	100.0%	9.9%

第2 信用取引契約残高明細表

該当事項はありません。

第3 デリバティブ取引及び為替予約取引の契約額等及び時価の状況表

「注記表(デリバティブ取引等に関する注記)」に記載しております。

2【ファンドの現況】

以下のファンドの現況は2021年 8月31日現在です。

【純資産額計算書】

ピクテ・マルチアセット・アロケーション・ファンド

資産総額	244,337,925,033 円
負債総額	362,486,046 円
純資産総額（ - ）	243,975,438,987 円
発行済口数	196,544,018,426 口
1万口当たり純資産額（ / ）	12,413 円

（参考）ピクテ・マルチアセット・アロケーション・マザーファンド

資産総額	248,136,925,898 円
負債総額	858,103,121 円
純資産総額（ - ）	247,278,822,777 円
発行済口数	180,019,261,514 口
1万口当たり純資産額（ / ）	13,736 円

第4【内国投資信託受益証券事務の概要】

1 名義書換について

該当事項はありません。

2 受益者等に対する特典

該当事項はありません。

3 受益権の譲渡

(1) 受益者は、その保有する受益権を譲渡する場合には、当該受益者の譲渡の対象とする受益権が記載または記録されている振替口座簿に係る振替機関等に振替の申請をするものとします。

(2)(1)の申請のある場合には、(1)の振替機関等は、当該譲渡に係る譲渡人の保有する受益権の口数の減少および譲受人の保有する受益権の口数の増加につき、その備える振替口座簿に記載または記録するものとします。ただし、(1)の振替機関等が振替先口座を開設したものでない場合には、譲受人の振替先口座を開設した他の振替機関等(当該他の振替機関等の上位機関を含みます。)に社振法の規定にしたがい、譲受人の振替先口座に受益権の口数の増加の記載または記録が行われるよう通知するものとします。

(3)(1)の振替について、委託会社は、当該受益者の譲渡の対象とする受益権が記載または記録されている振替口座簿に係る振替機関等と譲受人の振替先口座を開設した振替機関等が異なる場合等において、委託会社が必要と認めたときまたはやむを得ない事情があると判断したときは、振替停止日や振替停止期間を設けることができます。

4 受益権の譲渡の対抗要件

受益権の譲渡は、振替口座簿への記載または記録によらなければ、委託会社および受託会社に対抗することができません。

5 受益権の再分割

委託会社は、受託会社と協議のうえ、社振法に定めるところにしたがい、一定日現在の受益権を均等に再分割できるものとします。

6 償還金

償還金は、償還日において振替機関等の振替口座簿に記載または記録されている受益者（償還日以前において一部解約が行われた受益権に係る受益者を除きます。また、当該償還日以前に設定された受益権で取得申込代金支払前のため販売会社の名義で記載または記録されている受益権については原則として取得申込者とします。）に支払います。

7 質権口記載または記録の受益権の取扱いについて

振替機関等の振替口座簿の質権口に記載または記録されている受益権に係る収益分配金の支払い、一部解約の実行の請求の受付け、一部解約代金および償還金の支払い等については、約款の規定によるほか、民法その他の法令等にしたがって取扱われます。

第二部【委託会社等の情報】**第1【委託会社等の概況】****1【委託会社等の概況】****(1) 資本金の額**

2021年9月末日現在：2億円

委託会社が発行する株式の総数：20,000株(普通株式：10,000株 A種優先株式：10,000株)

発行済株式総数：1,563株(普通株式：800株 A種優先株式：763株)

最近5年間における資本金の額の増減：2018年10月10日付で2億円から14億円に増加

2018年12月7日付で14億円から2億円に減少

(2) 委託会社の機構**経営の意思決定機構**

株主総会で選任された取締役および監査役で構成される取締役会が設置されています。取締役会は、委託会社の業務執行の基本方針を含む企業運営方針を決定し、取締役の職務の執行を監督します。また、取締役会の定めた経営方針・経営計画に基づく業務執行の意思決定（取締役会の専権事項を除く。）を行う機関として、取締役会で選任された経営会議メンバーで構成される経営会議が設置されています。代表取締役は経営会議メンバーの業務を統括し、指揮監督します。

投資運用の意思決定機構

運用部門、プロダクト部門およびコンプライアンス部門の代表者を主要メンバーとして構成される投資政策委員会において、投資政策の審議・決定ならびにその運用の成果および投資政策との関連での妥当性を分析します。投資政策委員会において決定された信託財産の投資政策に基づき、運用部門が運用の指図を行います。運用の指図に関する権限を外部の投資顧問会社に委託することまたは外部の投資顧問会社からの助言を受けることがあります。

2【事業の内容及び営業の概況】

投資信託及び投資法人に関する法律に定める投資信託委託会社である委託会社は、証券投資信託の設定を行うとともに金融商品取引法に定める金融商品取引業者としてその運用(投資運用業)を行っています。また金融商品取引法に定める投資助言・代理業、第一種金融商品取引業の一部、第二種金融商品取引業の一部および付随業務の一部を行っています。

2021年9月末日現在、委託会社が運用する投資信託財産の合計純資産総額は次のとおりです(ただし、マザーファンドを除きます)。

種類	本数	純資産総額(円)
追加型株式投資信託	119	2,152,984,691,110
単位型株式投資信託	35	115,186,390,742
合計	154	2,268,171,081,852

3【委託会社等の経理状況】

1．財務諸表及び中間財務諸表の作成方法について

当社の財務諸表は、「財務諸表等の用語、様式及び作成方法に関する規則」（昭和38年大蔵省令第59号、以下「財務諸表等規則」という。）並びに同規則第2条の規定に基づき、「金融商品取引業等に関する内閣府令」（平成19年内閣府令第52号）に基づいて作成しております。

当社の中間財務諸表は、「中間財務諸表等の用語、様式及び作成方法に関する規則」（昭和52年大蔵省令第38号）並びに同規則第38条及び第57条の規定に基づき、「金融商品取引業等に関する内閣府令」（平成19年内閣府令第52号）に基づいて作成しております。

当社の財務諸表及び中間財務諸表に掲記される科目、その他の事項の金額については、千円未満の端数を切り捨てて記載しております。

2．監査証明について

当社は、金融商品取引法第193条の2第1項の規定に基づき、第36期事業年度(2020年1月1日から2020年12月31日まで)の財務諸表について、PwCあらた有限責任監査法人の監査を受けております。

また、金融商品取引法第193条の2第1項の規定に基づき、第37期事業年度の中間会計期間(2021年1月1日から2021年6月30日まで)の中間財務諸表について、PwCあらた有限責任監査法人の中間監査を受けております。

財務諸表

(1)【貸借対照表】

(単位：千円)

		第35期 (2019年12月31日現在)	第36期 (2020年12月31日現在)
資産の部			
流動資産			
現金・預金		4,506,488	5,682,471
前払費用		78,871	83,085
未収委託者報酬		2,295,464	2,752,470
未収収益		448,435	357,055
関係会社未収入金		-	47,462
その他		13,874	9,481
流動資産計		7,343,134	8,932,026
固定資産			
有形固定資産			
建物付属設備	1	187,123	174,567
器具備品	1	122,817	145,253
有形固定資産合計		309,941	319,820
無形固定資産			
ソフトウェア		36,066	22,211
その他		831	831
無形固定資産合計		36,898	23,043
投資その他の資産			
投資有価証券		5,433	7,035
長期差入保証金		286,676	286,676
繰延税金資産		891,796	870,386
投資その他の資産合計		1,183,907	1,164,099
固定資産計		1,530,747	1,506,963
資産合計		8,873,881	10,438,989

(単位：千円)

		第35期 (2019年12月31日現在)	第36期 (2020年12月31日現在)
負債の部			
流動負債			
預り金		25,546	27,859
未払金			
未払手数料		1,272,877	1,561,855
その他未払金		382,635	416,336
未払法人税等		337,277	464,835
賞与引当金		1,081,528	954,110
その他		116,692	258,778
流動負債合計		3,216,556	3,683,775
固定負債			

関係会社長期借入金	2,400,000	2,400,000
退職給付引当金	140,138	141,403
資産除去債務	81,736	81,933
固定負債合計	2,621,875	2,623,337
負債合計	5,838,431	6,307,113
純資産の部		
株主資本		
資本金	200,000	200,000
利益剰余金		
利益準備金	50,000	50,000
その他利益剰余金	2,784,524	3,879,839
繰越利益剰余金	2,784,524	3,879,839
利益剰余金合計	2,834,524	3,929,839
株主資本合計	3,034,524	4,129,839
評価・換算差額等		
その他有価証券評価差額金	925	2,036
評価・換算差額等合計	925	2,036
純資産合計	3,035,449	4,131,876
負債・純資産合計	8,873,881	10,438,989

(2)【損益計算書】

(単位：千円)

	第35期 (自 2019年1月1日 至 2019年12月31日)	第36期 (自 2020年1月1日 至 2020年12月31日)
営業収益		
委託者報酬	16,420,074	19,659,986
その他営業収益	1,487,877	1,799,020
営業収益計	17,907,952	21,459,006
営業費用		
支払手数料	9,941,917	12,156,102
広告宣伝費	344,051	356,996
調査費		
調査費	184,540	164,855
委託調査費	1,459,077	1,564,499
委託計算費	405,398	413,072
営業雑経費		
通信費	67,770	68,967
印刷費	290,584	271,550
諸会費	12,802	27,913
図書費	2,981	2,951
諸経費	5,831	5,017
営業費用計	12,714,954	15,031,926
一般管理費		
給料		

役員報酬		122,116	94,766
給料・手当		1,865,795	1,936,929
賞与	1	376,353	361,248
賞与引当金繰入		1,037,268	814,890
旅費交通費		151,720	36,115
租税公課		71,096	85,636
不動産賃借料		354,515	373,422
退職給付費用		56,799	147,225
固定資産減価償却費		78,558	76,435
消耗器具備品費		34,152	18,858
人材採用費		29,741	32,134
修繕維持費		30,152	29,166
諸経費		214,632	184,990
一般管理費計		4,422,905	4,191,820
営業利益		770,092	2,235,259
営業外収益			
受取利息		22	31
法人税等還付加算金		956	47
受取配当金		976	1,044
為替差益		-	2,332
その他		703	492
営業外収益計		2,659	3,947
営業外費用			
支払利息	2	45,625	45,750
その他		3	-
営業外費用計		45,628	45,750
経常利益		727,123	2,193,457
特別損失		-	2,494
雑損失		-	2,494
税引前当期純利益		727,123	2,190,963
法人税、住民税及び事業税		341,559	574,568
法人税等調整額		106,783	20,919
法人税等合計額		234,775	595,488
当期純利益		492,347	1,595,474

（3）【株主資本等変動計算書】

第35期(自 2019年1月1日 至 2019年12月31日)

(千円)

	株主資本				株主資本 合計	評価・換算差額等		純資産 合計
	資本金	利益剰余金		その他 有価証券 評価 差額金		評価・換算 差額等合計		
		利益 準備金	その他利益 剰余金 繰越利益 剰余金				利益 剰余金 合計	
当期首残高	200,000	50,000	2,292,176	2,342,176	2,542,176	62	62	2,542,239
当期変動額								

当期純利益	-	-	492,347	492,347	492,347	-	-	492,347
株主資本以外の項目の 当期変動額(純額)	-	-	-	-	-	862	862	862
当期変動額合計	-	-	492,347	492,347	492,347	862	862	493,209
当期末残高	200,000	50,000	2,784,524	2,834,524	3,034,524	925	925	3,035,449

第36期(自 2020年1月1日 至 2020年12月31日)

(千円)

	株主資本					評価・換算差額等		純資産 合計
	資本金	利益剰余金			株主資本 合計	その他 有価証券 評価 差額金	評価・換算 差額等合計	
		利益 準備金	その他利益 剰余金 繰越利益 剰余金	利益 剰余金 合計				
当期首残高	200,000	50,000	2,784,524	2,834,524	3,034,524	925	925	3,035,449
当期変動額								
剰余金の配当	-	-	500,160	500,160	500,160	-	-	500,160
当期純利益	-	-	1,595,474	1,595,474	1,595,474	-	-	1,595,474
株主資本以外の項目の 当期変動額(純額)	-	-	-	-	-	1,111	1,111	1,111
当期変動額合計	-	-	1,095,314	1,095,314	1,095,314	1,111	1,111	1,096,425
当期末残高	200,000	50,000	3,879,839	3,929,839	4,129,839	2,036	2,036	4,131,876

重要な会計方針

区分	
1. 有価証券の評価基準及び評価方法	(1) 其他有価証券 時価のあるもの 決算日の市場価格等に基づく時価法(評価差額は全部純資産直入法により処理し、売却原価は移動平均法により算定)を採用しております。
2. 固定資産の減価償却の方法	(1) 有形固定資産(リース資産を除く) 定額法により償却しております。 (2) 無形固定資産(リース資産を除く) 定額法により償却しております。 なお、自社利用のソフトウェアについては、社内における利用可能期間(5年)に基づく定額法により償却しております。
3. 外貨建の資産又は負債の本邦通貨への換算基準	外貨建金銭債権債務は、決算日の直物為替相場により円貨に換算し、換算差額は損益として処理しております。
4. 引当金の計上基準	(1) 賞与引当金 従業員に支給する賞与の支払いに充てるため、支出見込額の当期負担分を計上しております。 (2) 退職給付引当金 従業員の退職金に充てるため、当期末における退職給付債務及び年金資産の見込額に基づき計上しております。退職給付見込額を当期までの期間に帰属させる方法については、給付算定式基準によっております。過去勤務費用及び数理計算上の差異は、その発生年度に一括損益処理しております。
5. その他財務諸表作成のための基本となる重要な事項	(1) 消費税等の会計処理 消費税及び地方消費税の会計処理は、税抜方式によっております。

未適用の会計基準等

1. 収益認識に関する会計基準等

- ・「収益認識に関する会計基準」(企業会計基準第29号 2020年3月31日 企業会計基準委員会)
- ・「収益認識に関する会計基準の適用指針」(企業会計基準適用指針第30号 2020年3月31日 企業会計基準委員会)

(1)概要

国際会計基準審議会(IASB)及び米国財務会計基準審議会(FASB)は、共同して収益認識に関する包括的な会計基準の開発を行い、2014年5月に「顧客との契約から生じる収益」(IASBにおいてはIFRS第15号、FASBにおいてはTopic606)を公表しており、IFRS第15号は2018年1月1日以降開始する事業年度から、Topic606は2017年12月15日より後に開始する事業年度から適用される状況を踏まえ、企業会計基準委員会において、収益認識に関する包括的な会計基準が開発され、適用指針とあわせて公表されたものです。

企業会計基準委員会の収益認識に関する会計基準の開発に当たって基本的な方針として、IFRS第15号と整合性を図る便益の1つである財務諸表間の比較可能性の観点から、IFRS第15号の基本的な原則を取り入れることを出発点とし、会計基準を定めることとされ、また、これまで我が国で行われてきた実務等に配慮すべき事項がある場合は、比較可能性を損なわせない範囲で代替的な取り扱いを追加することとされております。

(2)適用予定日

2022年12月期の期首から適用します。

(3)当該会計基準等の適用による影響

「収益認識に関する会計基準」等の適用による財務諸表に与える影響額については、現時点で評価中であります。

2. 時価の算定に関する会計基準等

- ・「時価の算定に関する会計基準」(企業会計基準第30号 2019年7月4日 企業会計基準委員会)
- ・「時価の算定に関する会計基準の適用指針」(企業会計基準適用指針第31号 2019年7月4日 企業会計基準委員会)

(1)概要

国際会計基準審議会(IASB)及び米国財務会計基準審議会(FASB)は、公正価値測定に関して会計基準の開発を行い、2011年5月に「公正価値測定」(IASBにおいてはIFRS第13号、FASBにおいてはTopic820)を公表しており、IFRS第13号は2013年1月1日以降開始する事業年度から、Topic820は2011年12月15日より後に開始する事業年度から適用される状況を踏まえ、企業会計基準委員会において、収益認識に関する包括的な会計基準が開発され、適用指針とあわせて公表されたものです。

企業会計基準委員会の時価の算定に関する会計基準の開発に当たっての基本的な方針として、IFRS第13号の定めを基本的にすべて取り入れることとされています。ただし、これまで我が国で行われてきた実務等に配慮し、財務諸表の比較可能性を大きく損なわせない範囲で、個別事項に対するその他の取扱いを定めることとされています。

(2)適用予定日

2022年12月期の期首から適用します。

(3)当該会計基準等の適用による影響

「時価の算定に関する会計基準」等の適用による財務諸表に与える影響額については、現時点で評価中であります。

3. 会計上の見積りの開示に関する会計基準等

- ・「会計上の見積りの開示に関する会計基準」(企業会計基準第31号 2020年3月31日)

(1)概要

国際会計基準審議会(IASB)が2003年に公表した国際会計基準(IAS)第1号「財務諸表の表示」(以下「IAS第1号」)第125項において開示が求められている「見積りの不確実性の発生要因」について、財務諸表利用者にとって有用性が高い情報として日本基準においても注記情報として開示を求めることを検討するよう要望が寄せられ、企業会計基準委員会において、会計上の見積りの開示に関する会計基準(以下「本会計基準」)が開発され、公表されたもので

す。

企業会計基準委員会の本会計基準の開発にあたっての基本的な方針として、個々の注記を拡充するのではなく、原則（開示目的）を示したうえで、具体的には開示内容は企業が開示目的に照らして判断することとされ、開発にあたっては、IAS第1号第125項の定めを参考とすることとしたものです。

(2)適用予定日

2021年12月期の期首から適用します。

(3)当該会計基準等の適用による影響

「会計上の見積りの開示に関する会計基準」等の適用による財務諸表に与える影響額については、現時点で評価中でありま

4. 会計方針の開示、会計上の変更及び誤謬の訂正に関する会計基準等

・「会計方針の開示、会計上の変更及び誤謬の訂正に関する会計基準」（企業会計基準第24号 2020年3月31日）

(1)概要

「関連する会計基準等の定めが明らかでない場合に採用した会計処理の原則及び手続」に係る注記情報の充実について検討することが提言されたことを受け、企業会計基準委員会において、所要の改訂を行い、会計方針の開示、会計上の変更及び誤謬の訂正に関する会計基準として公表されたものです。

なお、「関連する会計基準等の定めが明らかでない場合に採用した会計処理の原則及び手続」に係る注記情報の充実を図るに際しては、関連する会計基準等の定めが明らかでない場合におけるこれまでの実務に影響を及ぼさないために、企業会計原則注解（注1-2）の定めを引き継ぐこととされております。

(2)適用予定日

2021年12月期の期首から適用します。

(3)当該会計基準等の適用による影響

「会計方針の開示、会計上の変更及び誤謬の訂正に関する会計基準」等の適用による財務諸表に与える影響額については、現時点で評価中でありま

注記事項

(貸借対照表関係)

第35期 (2019年12月31日現在)	第36期 (2020年12月31日現在)
1 有形固定資産の減価償却累計額 建物付属設備 321,546千円 器具備品 285,681千円	1 有形固定資産の減価償却累計額 建物付属設備 345,643千円 器具備品 320,878千円

(損益計算書関係)

第35期 自 2019年1月1日 至 2019年12月31日	第36期 自 2020年1月1日 至 2020年12月31日
1 従業員及び役員の賞与であります。	1 従業員及び役員の賞与であります。
2 関係会社との取引に係るものが次のとおり含まれております。 支払利息 45,625千円	2 関係会社との取引に係るものが次のとおり含まれております。 支払利息 45,750千円

(株主資本等変動計算書関係)

第35期(自 2019年1月1日 至 2019年12月31日)

1. 発行済株式の種類及び総数に関する事項

	第35期事業年度期首 株式数 (株)	第35期 増加株式数 (株)	第35期 減少株式数 (株)	第35期事業年度末 株式数 (株)
発行済株式				
普通株式	800	-	-	800
A種優先株式	763	-	-	763
合計	1,563	-	-	1,563

2. 配当に関する事項

(1) 配当金支払額

該当事項はありません。

(2) 基準日が当期に属する配当のうち、配当の効力発生日が翌期となるもの

該当事項はありません。

第36期(自 2020年1月1日 至 2020年12月31日)

1. 発行済株式の種類及び総数に関する事項

	第36期事業年度期首 株式数 (株)	第36期 増加株式数 (株)	第36期 減少株式数 (株)	第36期事業年度末 株式数 (株)
発行済株式				
普通株式	800	-	-	800
A種優先株式	763	-	-	763
合計	1,563	-	-	1,563

2. 配当に関する事項

(1) 配当金支払額

決議	株式の種類	配当金の総額(千円)	配当の原資	1株当たり配当金(円)	基準日	効力発生日
2020年6月18日	普通株式	256,000	利益剰余金	320,000	2020年3月31日	2020年6月26日
	A種優先株式	244,160		320,000		

(2) 基準日が当期に属する配当のうち、配当の効力発生日が翌期となるもの

該当事項はありません。

(リース取引関係)

第35期(自 2019年1月1日 至 2019年12月31日)

1. ファイナンス・リース取引(借主側)

該当事項はありません。

2. オペレーティング・リース取引

オペレーティング・リース取引のうち解約不能のものに係る未経過リース料
1年内 286,741千円

1年超	72,791千円
合計	359,533千円

第36期(自 2020年1月1日 至 2020年12月31日)

1. ファイナンス・リース取引(借主側)

該当事項はありません。

2. オペレーティング・リース取引

オペレーティング・リース取引のうち解約不能のものに係る未経過リース料

1年内	47,422千円
1年超	25,368千円
合計	72,791千円

(金融商品に関する注記)

第35期(自 2019年1月1日 至 2019年12月31日)

1. 金融商品の状況に関する事項

(1) 金融商品に対する取組方針

余剰資金については銀行預金(当座預金、普通預金、定期預金又は信託預金等)で運用しております。

(2) 金融商品の内容及び当該金融商品に係るリスク

銀行預金は、本邦銀行に預け入れているものがあります。本邦銀行に預け入れているものは、その元本が預金保険制度の対象となっております。

営業債権である未収委託者報酬は、信託銀行により分別保管されている投資信託の信託財産から直接支弁されるので信用リスクは発生せず、また投資信託の決算日までに信託財産が減少し委託者報酬が支払えなくなるというマーケットリスクは非常に低いものと考えております。

営業債務である未払手数料は、回収不能となるリスクの非常に低い委託者報酬の入金後、これを原資に支払いをおこなうので、支払不能となる流動性リスクは非常に低いものと考えております。また、その他未払金については、その債務を履行するに十分な即時引出し可能な決済性預金を保有していることから、流動性不足はないものと考えております。

関係会社長期借入金は、返済日は最長で決算日後8年であります。固定金利の為、金利の変動リスクはございません。

(3) 金融商品に係るリスク管理体制

当社は本邦銀行における預金を預金保険制度の保険対象範囲に限定して信用リスクの軽減を図っており、その状況は代表取締役およびピクテグループファイナンスに報告されモニタリングされています。

2. 金融商品の時価等に関する事項

(1) 2019年12月31日における金融商品の貸借対照表計上額、時価およびこれらの差額は次のとおりであります。

(千円)

	貸借対照表計上額	時価	差額
現金・預金	4,506,488	4,506,488	-
未収委託者報酬	2,295,464	2,295,464	-
未払手数料	1,272,877	1,272,877	-
その他未払金	382,635	382,635	-
関係会社長期借入金	2,400,000	2,474,183	74,183

(2) 金融商品の時価の算定方法

現金・預金、未収委託者報酬及び未払金といった当社の金融商品は短期決済されるものなので、時価は帳簿価額にほぼ等しくなっております。したがって時価は当該帳簿価額によっております。

関係会社長期借入金の時価は、元金利の合計額を、同様の新規借入を行った場合に想定される利率で割り引いた現在価値により算定しております。

(3)長期差入保証金(貸借対照表計上額286,676千円)は、本社オフィス等の不動産賃借契約に基づき差し入れた敷金等であり、市場価格がなく、時価を把握することが極めて困難と認められるため、上記の表には含めておりません。

(4)金銭債権の償還予定額は次のとおりであります。

(千円)

	1年以内	1年超 2年以内	2年超 3年以内	3年超 4年以内	4年超 5年以内	5年超
現金・預金	4,506,488	-	-	-	-	-
未収委託者報酬	2,295,464	-	-	-	-	-

(5)関係会社長期借入金の決算日後の返済予定額は次のとおりであります。

(千円)

	1年以内	1年超 2年以内	2年超 3年以内	3年超 4年以内	4年超 5年以内	5年超
関係会社長期借入金	-	-	-	1,200,000	-	1,200,000

第36期(自 2020年1月1日 至 2020年12月31日)

1. 金融商品の状況に関する事項

(1)金融商品に対する取組方針

余剰資金については銀行預金(当座預金、普通預金、定期預金又は信託預金等)で運用しております。

(2)金融商品の内容及び当該金融商品に係るリスク

銀行預金は、本邦銀行に預け入れているものがあります。本邦銀行に預け入れているものは、その元本が預金保険制度の対象となっております。

営業債権である未収委託者報酬は、信託銀行により分別保管されている投資信託の信託財産から直接支弁されるので信用リスクは発生せず、また投資信託の決算日までに信託財産が減少し委託者報酬が支払えなくなるというマーケットリスクは非常に低いものと考えております。

営業債務である未払手数料は、回収不能となるリスクの非常に低い委託者報酬の入金後、これを原資に支払いをおこなうので、支払不能となる流動性リスクは非常に低いものと考えております。また、その他未払金については、その債務を履行するに十分な即時引出し可能な決済性預金を保有していることから、流動性不足はないものと考えております。

関係会社長期借入金は、返済日は最長で決算日後8年であります。固定金利の為、金利の変動リスクはございません。

(3)金融商品に係るリスク管理体制

当社は本邦銀行における預金を預金保険制度の保険対象範囲に限定して信用リスクの軽減を図っており、その状況は代表取締役およびピクテグループファイナンスに報告されモニタリングされています。

2. 金融商品の時価等に関する事項

(1)2020年12月31日における金融商品の貸借対照表計上額、時価およびこれらの差額は次のとおりであります。

(千円)

	貸借対照表計上額	時価	差額

現金・預金	5,682,471	5,682,471	-
未収委託者報酬	2,752,470	2,752,470	-
未払手数料	1,561,855	1,561,855	-
その他未払金	450,148	450,148	-
関係会社長期借入金	2,400,000	2,461,851	61,851

(2) 金融商品の時価の算定方法

現金・預金、未収委託者報酬及び未払金といった当社の金融商品は短期決済されるものなので、時価は帳簿価額にほぼ等しくなっております。したがって時価は当該帳簿価額によっております。

関係会社長期借入金の時価は、元金利の合計額を、同様の新規借入を行った場合に想定される利率で割り引いた現在価値により算定しております。

(3) 長期差入保証金(貸借対照表計上額286,676千円)は、本社オフィス等の不動産賃借契約に基づき差し入れた敷金等であり、市場価格がなく、時価を把握することが極めて困難と認められるため、上記の表には含めておりません。

(4) 金銭債権の償還予定額は次のとおりであります。

(千円)

	1年以内	1年超 2年以内	2年超 3年以内	3年超 4年以内	4年超 5年以内	5年超
現金・預金	5,682,471	-	-	-	-	-
未収委託者報酬	2,752,470	-	-	-	-	-

(5) 関係会社長期借入金の決算日後の返済予定額は次のとおりであります。

(千円)

	1年以内	1年超 2年以内	2年超 3年以内	3年超 4年以内	4年超 5年以内	5年超
関係会社長期借入金	-	-	1,200,000	-	-	1,200,000

(有価証券関係)

第35期(2019年12月31日現在)

1. その他有価証券で時価のあるもの

(千円)

区分	種類	取得原価	貸借対照表計上額	差額
貸借対照表計上額が取得原価を超えるもの	投資信託受益証券	3,800	5,178	1,378
	小計	3,800	5,178	1,378
貸借対照表計上額が取得原価を超えないもの	投資信託受益証券	300	254	45
	小計	300	254	45
合計		4,100	5,433	1,333

2. 当期中に売却されたその他有価証券(自 2019年1月1日 至 2019年12月31日)
該当事項はありません。

第36期(2020年12月31日現在)

1. その他有価証券で時価のあるもの

(千円)

区分	種類	取得原価	貸借対照表計上額	差額
貸借対照表計上額が取得原価を超えるもの	投資信託受益証券	3,800	6,781	2,981
	小計	3,800	6,781	2,981
貸借対照表計上額が取得原価を超えないもの	投資信託受益証券	300	254	45
	小計	300	254	45
合計		4,100	7,035	2,935

2. 当期中に売却されたその他有価証券(自 2020年1月1日 至 2020年12月31日)
 該当事項はありません。

(デリバティブ取引関係)

第35期(自 2019年1月1日 至 2019年12月31日)

当社は、デリバティブ取引を行っていないため、該当事項はありません。

第36期(自 2020年1月1日 至 2020年12月31日)

当社は、デリバティブ取引を行っていないため、該当事項はありません。

(退職給付関係)

第35期(自 2019年1月1日 至 2019年12月31日)

1. 採用している退職給付制度の概要

当社は、従業員の退職給付に充てるため、積立型の確定給付制度及び確定拠出制度を採用しております。確定給付企業年金制度では、給与と勤務期間に基づいた一時金を支給しております。

2. 退職給付制度

(1) 退職給付債務の期首残高と期末残高の調整表

	(千円)
退職給付債務の期首残高	1,601,447
勤務費用	66,365
利息費用	4,759
数理計算上の差異の発生額	5,656
退職給付の支払額	179,335
退職給付債務の期末残高	1,498,893

(2) 年金資産の期首残高と期末残高の調整表

	(千円)
年金資産の期首残高	1,240,804
期待運用収益	12,408
数理計算上の差異の発生額	111,751
事業主からの拠出額	6,209
年金資産の期末残高	1,358,755

(3) 退職給付債務及び年金資産の期末残高と貸借対照表に計上された退職給付引当金の調整表

	(千円)
積立型制度の退職給付債務	1,498,893
年金資産	1,358,755
貸借対照表に計上された負債と資産の純額	140,138

(4) 退職給付費用及びその内訳項目の金額

	(千円)
勤務費用	66,365

利息費用	4,759
期待運用収益	12,408
数理計算上の差異の費用処理額	106,095
退職給付制度に係る退職給付費用	47,378

(5)年金資産に関する事項

年金資産の主な内訳

年金資産合計に対する主な分類ごとの比率は、以下のとおりであります。

証券投資信託受益証券	17.71%
投資証券	43.22%
株式	13.33%
その他	25.74%
合計	100.00%

(注)年金資産は全て企業年金制度に対して設定した退職給付信託であります。

長期期待運用収益率の設定方法

年金資産の長期期待運用収益率を決定するため、現在及び予想される年金資産の配分と、年金資産を構成する多様な資産からの現在及び将来期待される長期の収益率を考慮しております。

(6)数理計算上の計算基礎に関する事項

当期末における主要な数理計算上の計算基礎

割引率	0.20%
長期期待運用収益率	1.00%

3.確定拠出制度

当社の確定拠出制度への要拠出額は104,177千円であります。

第36期(自 2020年1月1日 至 2020年12月31日)

1.採用している退職給付制度の概要

当社は、従業員の退職給付に充てるため、積立型の確定給付制度及び確定拠出制度を採用しております。確定給付企業年金制度では、給与と勤務期間に基づいた一時金を支給しております。

2.退職給付制度

(1)退職給付債務の期首残高と期末残高の調整表

	(千円)
退職給付債務の期首残高	1,498,893
勤務費用	119,882
利息費用	2,899
数理計算上の差異の発生額	12,851
退職給付の支払額	91,864
退職給付債務の期末残高	1,542,661

(2)年金資産の期首残高と期末残高の調整表

	(千円)
年金資産の期首残高	1,358,755
期待運用収益	13,587
数理計算上の差異の発生額	84,774
事業主からの拠出額	55,858
年金資産の期末残高	1,401,259

(3)退職給付債務及び年金資産の期末残高と貸借対照表に計上された退職給付引当金の調整表

	(千円)
積立型制度の退職給付債務	1,542,661

年金資産	1,401,259
貸借対照表に計上された負債と資産の純額	141,403

(4)退職給付費用及びその内訳項目の金額

	(千円)
勤務費用	119,882
利息費用	2,899
期待運用収益	13,587
数理計算上の差異の費用処理額	71,923
退職給付制度に係る退職給付費用	37,270

(5)年金資産に関する事項

年金資産の主な内訳

年金資産合計に対する主な分類ごとの比率は、以下のとおりであります。

証券投資信託受益証券	25.88%
投資証券	35.70%
株式	11.72%
その他	26.71%
合計	100.00%

(注)年金資産は全て企業年金制度に対して設定した退職給付信託であります。

長期期待運用収益率の設定方法

年金資産の長期期待運用収益率を決定するため、現在及び予想される年金資産の配分と、年金資産を構成する多様な資産からの現在及び将来期待される長期の収益率を考慮しております。

(6)数理計算上の計算基礎に関する事項

当期末における主要な数理計算上の計算基礎

割引率 0.20%

長期期待運用収益率 1.00%

3.確定拠出制度

当社の確定拠出制度への要拠出額は109,954千円であります。

(税効果会計関係)

1.繰延税金資産の発生的主要原因別の内訳

(千円)

区分	第35期 (2019年12月31日現在)	第36期 (2020年12月31日現在)
繰延税金資産		
退職給付引当金損金算入限度超過額	413,335	398,705
未払事業税否認	22,730	31,683
未確定債務	23,507	23,012
賞与引当金損金算入限度超過額	342,285	303,591
資産除去債務	20,969	21,972
その他	69,376	92,320
繰延税金資産小計	892,205	871,285
繰延税金負債		
その他有価証券評価差額	408	898
繰延税金負債小計	408	898
繰延税金資産合計(純額)	891,796	870,386

2. 法定実効税率と税効果会計適用後の法人税等の負担率との差異の原因となった主な項目別の内訳

第35期 (2019年12月31日現在)		第36期 (2020年12月31日現在)	
法定実効税率	30.62%	法定実効税率	30.62%
(調整)		(調整)	
交際費等永久に損金算入されない項目	1.45%	交際費等永久に損金算入されない項目	0.11%
住民税均等割	0.16%	住民税均等割	0.17%
		税額控除	3.29%
その他	0.06%	その他	0.44%
税効果会計適用後の法人税等の負担率	32.29%	税効果会計適用後の法人税等の負担率	27.18%

(資産除去債務関係)

第35期(2019年12月31日現在)

資産除去債務のうち貸借対照表に計上しているもの

1. 当該資産除去債務の概要

- (1) 東京本社事務所用ビルの不動産賃借契約に伴う原状回復費用であります。
- (2) 大阪連絡事務所用ビルの不動産賃借契約に伴う原状回復費用であります。

2. 当該資産除去債務の金額と算定方法

(1) 東京本社事務所用ビル

使用見込期間を取得から10年と見積り、割引率は1.13%を使用して資産除去債務の金額を計算しております。増床部分は使用見込期間を取得から10年と見積り、割引率は0.53%を使用して資産除去債務の金額を計算しております。

(2) 大阪連絡事務所用ビル

使用見込期間を取得から10年と見積り、割引率は0.96%を使用して資産除去債務の金額を計算しております。

3. 当期における当該資産除去債務の総額の増減

期首残高	81,540千円
有形固定資産の取得に伴う増加額	-
時の経過による調整額	196千円
資産除去債務の履行による減少額	-
期末残高	81,736千円

第36期(2020年12月31日現在)

資産除去債務のうち貸借対照表に計上しているもの

1. 当該資産除去債務の概要

- (1) 東京本社事務所用ビルの不動産賃借契約に伴う原状回復費用であります。
- (2) 大阪連絡事務所用ビルの不動産賃借契約に伴う原状回復費用であります。

2. 当該資産除去債務の金額と算定方法

(1) 東京本社事務所用ビル

使用見込期間を取得から10年と見積り、割引率は1.13%を使用して資産除去債務の金額を計算しております。増床部分は使用見込期間を取得から10年と見積り、割引率は0.53%を使用して資産除去債務の金額を計算しております。

(2) 大阪連絡事務所用ビル

使用見込期間を取得から10年と見積り、割引率は0.96%を使用して資産除去債務の金額を計算しております。

3. 当期における当該資産除去債務の総額の増減

期首残高	81,736千円
有形固定資産の取得に伴う増加額	-
時の経過による調整額	197千円
資産除去債務の履行による減少額	-
期末残高	81,933千円

(セグメント情報等)

第35期(自 2019年1月1日 至 2019年12月31日)

1. セグメント情報

当社は、投資運用業及び投資助言代理業の単一セグメントを報告セグメントとしております。
従いまして、開示対象となるセグメントはありませんので、記載を省略しております。

2. 関連情報

(1) 製品及びサービスごとの情報

	投資信託委託業	投資顧問業	その他	合計
外部顧客への営業収益	16,420,074千円	421,864千円	1,066,013千円	17,907,952千円

(2) 地域ごとの情報

営業収益

本邦外部顧客への営業収益が営業収益総額の90%を超えるため、記載を省略しております。

有形固定資産

本邦に所在している有形固定資産の金額が貸借対照表の有形固定資産の金額の90%を超えるため、記載を省略しております。

(3) 主要な顧客ごとの情報

営業収益の10%以上を占める単一顧客が存在しないため、記載を省略しております。

第36期(自 2020年1月1日 至 2020年12月31日)

1. セグメント情報

当社は、投資運用業及び投資助言代理業の単一セグメントを報告セグメントとしております。
従いまして、開示対象となるセグメントはありませんので、記載を省略しております。

2. 関連情報

(1) 製品及びサービスごとの情報

	投資信託委託業	投資顧問業	その他	合計
外部顧客への営業収益	19,659,986千円	357,518千円	1,441,501千円	21,459,006千円

(2) 地域ごとの情報

営業収益

本邦外部顧客への営業収益が営業収益総額の90%を超えるため、記載を省略しております。

有形固定資産

本邦に所在している有形固定資産の金額が貸借対照表の有形固定資産の金額の90%を超えるため、記載を省略しております。

(3) 主要な顧客ごとの情報

営業収益の10%以上を占める単一顧客が存在しないため、記載を省略しております。

(関連当事者との取引関係)

第35期(自 2019年1月1日 至 2019年12月31日)

1. 関連当事者との取引

(1) 財務諸表提出会社の親会社

種類	会社等の名称	所在地	資本金又は出資金	事業の内容又は職業	議決権等の被所有割合	関連当事者との関係	取引の内容	取引金額(千円)	科目	期末残高(千円)
親会社	ビクテ アンド シー グループ エスシーエー	スイス、 ジュネーブ	CHF148,500,000	グループ 管理会社	間接100%	グループ会社管理 に関するサービスの 提供	コーディネー ション手数料 の支払(注1)	67,062	未払金	-
親会社 (注7)	ビクテ アセット マネジメント ホールディング エスエー	スイス、 ジュネーブ	CHF40,000,000	グループ 管理会社	直接100%	資金の提供	長期借入金 の借入(注2)	-	関係会社 長期 借入金	2,400,000
							利息の支払 (注3)	45,625	未払金	10,250

(2) 財務諸表提出会社と同一の親会社を持つ会社

種類	会社等の名称	所在地	資本金又は出資金	事業の内容又は職業	議決権等の被所有割合	関連当事者との関係	取引の内容	取引金額(千円)	科目	期末残高(千円)
同一の 親会社を 持つ会社	ビクテ アセット マネジメント エスエー	スイス、 ジュネーブ	CHF21,000,000	資産運用 会社	-	投資運用の委託 契約 投資運用に関する サービスの提供	運用手数料 の支払(注4)	1,179,039	未払金	103,776
							運用手数料 の受取(注4)	106,778	未収 収益	28,170
							翻訳事務 手数料の受取 (注5)	217,436	未収 収益	-
同一の 親会社を 持つ会社	ビクテ アセット マネジメント リミテッド	英国、 ロンドン	GBP45,000,000	資産運用 会社	-	投資運用の委託 契約 投資運用に関する サービスの提供	運用手数料 の支払(注4)	233,210	未払金	54,570
							翻訳事務 手数料の受取 (注5)	5,300	未収 収益	5,300
							コミュニケーション 手数料の支払 (注6)	11,229	未払金	-
同一の 親会社を 持つ会社	ビクテ アセット マネジメント (ヨーロッパ) エスエー	ルクセン ブルグ	CHF8,750,000	資産運用 会社	-	投資運用の委託 契約 投資運用に関する サービスの提供 役員の兼任	運用手数料 の支払(注4)	46,827	未払金	15,314
							運用手数料 の受取(注4)	422,885	未収 収益	113,407
							翻訳事務 手数料の受取 (注5)	54,217	未収 収益	-
同一の 親会社を 持つ会社	ビクテ アセット マネジメント (ホンコン) リミテッド	香港	HKD30,000,000	資産運用 会社	-	投資運用に関する サービスの提供	トレーディング 手数料の支払 (注7)	18,857	未収 収益	4,467

取引条件及び取引条件の決定方針等

- (注1)コーディネーション手数料については、関連会社間の契約に基づき、決定しております。
- (注2)長期借入金については、関係会社間の契約に基づき、決定しております。
- (注3)支払利息については、関連会社間の契約に基づき、決定しております。
- (注4)運用手数料についてはファンド毎の契約運用資産に一定比率を乗じて決定しております。
- (注5)翻訳事務手数料については、関連会社間の契約に基づき、決定しております。
- (注6)コミュニケーション手数料については、関連会社間の契約に基づき、決定しております。
- (注7)トレーディング手数料については、関連会社間の契約に基づき、決定しております。

2. 親会社又は重要な関連会社に関する注記

(1) 親会社情報

ピクテ アンド シー グループ エスシーエー(非上場)

ピクテ アセット マネジメント ホールディング エスエー(非上場)

(2) 重要な関連会社の要約財務情報

重要な関連会社はありません。

第36期(自 2020年1月1日 至 2020年12月31日)

1. 関連当事者との取引

(1) 財務諸表提出会社の親会社

種類	会社等の名称	所在地	資本金又は出資金	事業の内容又は職業	議決権等の被所有割合	関連当事者との関係	取引の内容	取引金額(千円)	科目	期末残高(千円)
親会社	ピクテ アンド シー グループ エスシーエー	スイス、 ジュネーブ	CHF148,500,000	グループ 管理会社	間接100%	グループ会社管理 に関するサービスの 提供	コーディネー ション手数料 の支払(注1)	92,935	未払金	-
親会社 (注7)	ピクテ アセット マネジメン ト ホールディ ング エスエー	スイス、 ジュネーブ	CHF40,000,000	グループ 管理会社	直接100%	資金の提供	長期借入金 の借入(注2)	-	関係会社 長期 借入金	2,400,000
							利息の支払 (注3)	45,750	未払金	10,250

(2) 財務諸表提出会社と同一の親会社を持つ会社

種類	会社等の名称	所在地	資本金又は出資金	事業の内容又は職業	議決権等の被所有割合	関連当事者との関係	取引の内容	取引金額(千円)	科目	期末残高(千円)
同一の 親会社を 持つ会社	ピクテ アセット マネジメン ト エスエー	スイス、 ジュネーブ	CHF21,000,000	資産運用 会社	-	投資運用の委託 契約 投資運用に関する サービスの提供	運用手数料 の支払(注4)	1,290,086	未払金	120,489
							運用手数料 の受取(注4)	112,452	未収 収益	29,756
							付随業務 手数料の受取 (注5)	169,472	未収 収益	-
							預け金 (注8)	-	関係会社 未収入金	47,462

同一の親会社を持つ会社	ビクテ アセット マネジメン ト リミテッド	英国、 ロンドン	GBP45,000,000	資産運用 会社	-	投資運用の委託 契約 投資運用に関する サービスの提供	運用手数料 の支払(注4)	211,987	未払金	48,118
							付随業務 手数料の受取 (注5)	4,610	未収 収益	4,615
							コミュニケーシ ョン手数料の支払 (注6)	11,907	未払金	-
同一の親会社を持つ会社	ビクテ アセット マネジメン ト (ヨーロッパ) エスエー	ルクセン ブルグ	CHF8,750,000	資産運用 会社	-	投資運用の委託 契約 投資運用に関する サービスの提供 役員の兼任	運用手数料 の支払(注4)	62,425	未払金	17,477
							運用手数料 の受取(注4)	388,412	未収 収益	25,956
							付随業務 手数料の受取 (注5)	619,933	未収 収益	111,902
同一の親会社を持つ会社	ビクテ アセット マネジメン ト (ホンコン) リミテッド	香港	HKD30,000,000	資産運用 会社	-	投資運用に関する サービスの提供	トレーディング 手数料の支払 (注7)	40,801	未収 収益	0

取引条件及び取引条件の決定方針等

(注1)コーディネーション手数料については、関連会社間の契約に基づき、決定しております。

(注2)長期借入金については、関係会社間の契約に基づき、決定しております。

(注3)支払利息については、関連会社間の契約に基づき、決定しております。

(注4)運用手数料についてはファンド毎の契約運用資産に一定比率を乗じて決定しております。

(注5)付随業務手数料については、関連会社間の契約に基づき、決定しております。

(注6)コミュニケーション手数料については、関連会社間の契約に基づき、決定しております。

(注7)トレーディング手数料については、関連会社間の契約に基づき、決定しております。

(注8)預け金については、関連会社間の契約に基づき、決定しております。

2. 親会社又は重要な関連会社に関する注記

(1) 親会社情報

ビクテ アンド シー グループ エスシーエー(非上場)

ビクテ アセット マネジメント ホールディング エスエー(非上場)

(2) 重要な関連会社の要約財務情報

重要な関連会社はありません。

(1株当たり情報)

第35期 自 2019年1月1日 至 2019年12月31日		第36期 自 2020年1月1日 至 2020年12月31日	
1株当たり純資産額(注1)	3,672,271円2銭	1株当たり純資産額(注1)	5,042,803円95銭
1株当たり当期純利益(注2)	315,001円86銭	1株当たり当期純利益(注2)	1,020,777円23銭
損益計算書上当期純利益	492,347千円	損益計算書上当期純利益	1,595,474千円
1株当たり当期純利益の算定に用いられた普通株式にかかる当期純利益	492,347千円	1株当たり当期純利益の算定に用いられた普通株式にかかる当期純利益	1,595,474千円
差額	-	差額	-

期中平均株式数	1,563株	期中平均株式数	1,563株
普通株式	800株	普通株式	800株
普通株式と同等の株式	763株	普通株式と同等の株式	763株
なお、潜在株式調整後1株当たり当期純利益金額については、新株予約権付社債等潜在株式がないため記載しておりません。		なお、潜在株式調整後1株当たり当期純利益金額については、新株予約権付社債等潜在株式がないため記載しておりません。	

(注1) 1株当たりの純資産額の計算方法

純資産額から優先株式にかかる資本金の額97,633千円を控除しております。

(注2) A種優先株式は、剰余金の配当請求権について普通株式と同等の権利を有しているため、1株当たり当期純利益の算定上、普通株式に含めて計算しております。

(重要な後発事象)

該当事項はありません。

中間財務諸表

(1) 中間貸借対照表

(単位：千円)

		第37期中間会計期間末 2021年6月30日
資産の部		
流動資産		
現金・預金		3,991,459
未収委託者報酬		3,089,000
未収収益		357,448
前払費用		253,658
その他		10,805
流動資産合計		7,702,371
固定資産		
有形固定資産	1	288,814
無形固定資産		17,666
投資その他の資産		
投資有価証券		4,640
長期差入保証金		286,676
繰延税金資産		591,909
投資その他の資産合計		883,227
固定資産合計		1,189,708
資産合計		8,892,080
負債の部		
流動負債		
預り金		35,371
未払金		2,250,042
未払法人税等		105,009
賞与引当金		526,311
その他	2	137,252

流動負債合計	3,053,986
固定負債	
関係会社長期借入金	2,400,000
退職給付引当金	26,691
資産除去債務	82,033
固定負債合計	2,508,724
負債合計	5,562,710
純資産の部	
株主資本	
資本金	200,000
利益剰余金	
利益準備金	50,000
その他利益剰余金	
繰越利益剰余金	3,077,607
利益剰余金合計	3,127,607
株主資本合計	3,327,607
評価・換算差額等	
その他有価証券評価差額金	1,762
評価・換算差額等合計	1,762
純資産合計	3,329,370
負債純資産合計	8,892,080

(2) 中間損益計算書

(単位：千円)

	第37期中間会計期間	
	自 2021年1月1日	至 2021年6月30日
営業収益		
委託者報酬		10,435,149
その他営業収益		763,512
営業収益計		11,198,661
営業費用及び一般管理費	1	10,132,475
営業利益		1,066,185
営業外収益		8,985
営業外費用	2	25,312
経常利益		1,049,858
税引前中間純利益		1,049,858
法人税、住民税及び事業税		73,012
法人税等調整額		278,597
中間純利益		698,247

(3) 中間株主資本等変動計算書

第37期中間会計期間(自 2021年1月1日 至 2021年6月30日)

(単位：千円)

	株主資本				株主資本 合計	評価・換算差額等		純資産 合計
	資本金	利益剰余金		利益 剰余金 合計		その他 有価証券 評価 差額金	評価・換算 差額等 合計	
		利益 準備金	その他利益 剰余金 繰越利益 剰余金					
当期首残高	200,000	50,000	3,879,839	3,929,839	4,129,839	2,036	2,036	4,131,876
当中間期変動額								
剰余金の配当			1,500,480	1,500,480	1,500,480	-	-	1,500,480
中間純利益	-	-	698,247	698,247	698,247	-	-	698,247
株主資本以外の項目 の当中間期変動額 (純額)	-	-	-	-	-	274	274	274
当中間期変動額合計	-	-	802,232	802,232	802,232	274	274	802,506
当中間期末残高	200,000	50,000	3,077,607	3,127,607	3,327,607	1,762	1,762	3,329,370

重要な会計方針

区分	第37期中間会計期間 自 2021年1月1日 至 2021年6月30日
1. 資産の評価基準及び評価方法	有価証券 (1) 其他有価証券 時価のあるもの 中間決算日の市場価格等に基づく時価法(評価差額は全部純資産直入法により 処理し、売却原価は移動平均法により算定)を採用しております。
2. 固定資産の減価償却の方法	(1) 有形固定資産(リース資産を除く) 定額法により償却しております。なお、主な耐用年数は以下のとおりであり ます。 建物附属設備 3～18年 器具備品 2～15年 (2) 無形固定資産(リース資産を除く) 定額法により償却しております。 なお、自社利用のソフトウェアについては、社内における利用可能期間(5 年)に基づく定額法により償却しております。
3. 外貨建の資産又は負債の本邦通貨への換算基準	外貨建金銭債権債務は、中間決算日の直物為替相場により円貨に換算し、換 算差額は損益として処理しております。
4. 引当金の計上基準	(1) 賞与引当金 従業員に支給する賞与の支払いに充てるため、支出見込額の当中間会計期間 負担分を計上しております。 (2) 退職給付引当金 従業員の退職金に充てるため、当中間会計期間末における退職給付債務及び 年金資産の見込額に基づき計上しております。退職給付見込額を当中間会計 期間末までの期間に帰属させる方法については、給付算定式基準によってお ります。過去勤務費用及び数理計算上の差異は、その発生年度に一括損益処 理しています。
5. その他中間財務諸表作成のための重 要な事項	(1) 消費税等の会計処理 消費税及び地方消費税の会計処理は、税抜方式によっております。

注記事項

(中間貸借対照表関係)

区分	第37期中間会計期間末 (2021年6月30日現在)	
1 有形固定資産の減価償却累計額	建物付属設備	357,952千円
	器具備品	341,674千円
2 消費税等の取扱い	仮払消費税等及び仮受消費税等は、相殺のうえ、金額的重要性が乏しいため、流動負債の「その他」に含めて表示しております。	

(中間損益計算書関係)

区分	第37期中間会計期間 自 2021年1月1日 至 2021年6月30日	
1 減価償却実施額	有形固定資産	33,105千円
	無形固定資産	5,376千円
2 営業外費用のうち主要なもの	支払利息	22,625千円

(中間株主資本等変動計算書関係)

第37期中間会計期間(自 2021年1月1日 至 2021年6月30日)

1. 発行済株式の種類及び総数に関する事項

	第37期事業年度期首 株式数 (株)	第37期中間会計期間 増加株式数 (株)	第37期中間会計期間 減少株式数 (株)	第37期中間会計期間末 株式数 (株)
発行済株式				
普通株式	800	-	-	800
A種優先株式	763	-	-	763
合計	1,563	-	-	1,563

2. 配当に関する事項

(1) 配当金支払額

決議	株式の種類	配当金の総額 (千円)	配当の原資	1株当たり配当金 (円)	基準日	効力発生日
2021年6月16日	普通株式	768,000	利益剰余金	960,000	2021年3月31日	2021年6月25日
	A種優先株式	732,480		960,000		

(2) 基準日が当中間会計期間に属する配当のうち、配当の効力発生日が中間会計期間末後となるもの
該当事項はありません。

(リース取引関係)

(借主側)

第37期中間会計期間(自 2021年1月1日 至 2021年6月30日)

1. ファイナンス・リース取引

該当事項はありません。

2. オペレーティング・リース取引

オペレーティング・リース取引のうち解約不能のものに係る未経過リース料

1年内	288,330千円
1年超	165,117千円

合計	453,448千円
----	-----------

(金融商品関係)

第37期中間会計期間末(2021年6月30日現在)

金融商品の時価等に関する事項

1. 2021年6月30日における金融商品の中間貸借対照表計上額、時価およびこれらの差額は次のとおりであります。なお、時価を把握することが極めて困難と認められるものは、次表には含めておりません。

(千円)

	中間貸借対照表計上額	時価	差額
現金・預金	3,991,459	3,991,459	-
未収委託者報酬	3,089,000	3,089,000	-
資産計	7,080,460	7,080,460	-
未払金	2,250,042	2,250,042	-
関係会社長期借入金	2,400,000	2,480,941	80,941
負債計	4,650,042	4,730,983	80,941

2. 金融商品の時価の算定方法

現金・預金、未収委託者報酬及び未払金

これらは短期決済されるものなので、時価は帳簿価額にほぼ等しくなっております。したがって時価は当該帳簿価額によっております。

長期借入金の時価は、元金利の合計額を、同様の新規借入を行った場合に想定される利率で割り引いた現在価値により算定しております。

3. 長期差入保証金(中間貸借対照表計上額286,676千円)は、本社オフィス等の不動産賃借契約に基づき差し入れた敷金等であり、市場価格がなく、時価を把握することが極めて困難と認められるため、上記の表には含めておりません。

(有価証券関係)

第37期中間会計期間末(2021年6月30日現在)

その他有価証券で時価のあるもの

(千円)

	種類	中間貸借対照表計上額	取得原価	差額
中間貸借対照表計上額が 取得原価を超えるもの	投資信託受益証券	4,452	1,900	2,552
	小計	4,452	1,900	2,552
中間貸借対照表計上額が 取得原価を超えないもの	投資信託受益証券	187	200	12
	小計	187	200	12
合計		4,640	2,100	2,540

(デリバティブ取引関係)

第37期中間会計期間末(2021年6月30日現在)

該当事項はありません。

(資産除去債務関係)

第37期中間会計期間末(2021年6月30日現在)

資産除去債務のうち中間貸借対照表に計上しているもの
当中間会計期間における当該資産除去債務の総額の増減

当事業年度期首	81,933千円
有形固定資産の取得に伴う増加額	-
時の経過による調整額	99千円
資産除去債務の履行による減少額	-
当中間会計期間末残高	82,033千円

(セグメント情報等)

1. セグメント情報

第37期中間会計期間(自 2021年1月1日 至 2021年6月30日)

当社は、投資運用業及び投資助言代理業の単一セグメントを報告セグメントとしております。

従いまして、開示対象となるセグメントはありませんので、記載を省略しております。

2. 関連情報

第37期中間会計期間(自 2021年1月1日 至 2021年6月30日)

(1) 製品及びサービスごとの情報

	投資信託委託業	投資顧問業	その他	合計
外部顧客への営業収益	10,435,149千円	188,470千円	575,041千円	11,198,661千円

(2) 地域ごとの情報

営業収益

本邦外部顧客への営業収益が営業収益総額の90%を超えるため、記載を省略しております。

有形固定資産

本邦に所在している有形固定資産の金額が貸借対照表の有形固定資産の金額の90%を超えるため、記載を省略しております。

(3) 主要な顧客ごとの情報

営業収益の10%以上を占める単一顧客が存在しないため、記載を省略しております。

(1株当たり情報)

	第37期中間会計期間 自 2021年1月1日 至 2021年6月30日
1株当たり純資産額	4,039,671円18銭
1株当たり中間純利益	446,735円65銭
中間損益計算書上の中間純利益	698,247千円
1株当たり中間純利益の算定 に用いられた普通株式にかかる中間純利益	698,247千円
差額	-
期中平均株式数	1,563株
普通株式	800株
A種優先株式	763株

なお、潜在株式調整後1株当たり中間純利益金額については、新株予約権付社債等潜在株式がないため記載しておりません。

(注1) 1株当たりの純資産額の計算方法

純資産額から優先株式にかかる資本金の額97,633千円を控除しております。

(注2) A種優先株式は、剰余金の配当請求権について普通株式と同等の権利を有しているため、1株当たり中間純利益の算定上、普通株式に含めて計算しております。

(重要な後発事象)

該当事項はありません。

4【利害関係人との取引制限】

委託会社は、金融商品取引法の定めるところにより、利害関係人との取引について、次に掲げる行為が禁止されています。

- (1) 自己またはその取締役もしくは執行役との間における取引を行うことを内容とした運用を行うこと(投資者の保護に欠け、もしくは取引の公正を害し、または金融商品取引業の信用を失墜させるおそれがないものとして内閣府令で定めるものを除きます)。
- (2) 運用財産相互間において取引を行うことを内容とした運用を行うこと(投資者の保護に欠け、もしくは取引の公正を害し、または金融商品取引業の信用を失墜させるおそれがないものとして内閣府令で定めるものを除きます)。
- (3) 通常取引の条件と異なる条件であって取引の公正を害するおそれのある条件で、委託会社の親法人等(委託会社の総株主等の議決権の過半数を保有していることその他の当該金融商品取引業者と密接な関係を有する法人その他の団体として政令で定める要件に該当する者をいいます。以下(4)および(5)において同じ。)または子法人等(委託会社が総株主等の議決権の過半数を保有していることその他の当該金融商品取引業者と密接な関係を有する法人その他の団体として政令で定める要件に該当する者をいいます。以下同じ。)と有価証券の売買その他の取引または金融デリバティブ取引を行うこと。
- (4) 委託会社の親法人等または子法人等の利益を図るため、その行う投資運用業に関して運用の方針、運用財産の額もしくは市場の状況に照らして不必要な取引を行うことを内容とした運用を行うこと。
- (5) (3)および(4)に掲げるもののほか、委託会社の親法人等または子法人等が関与する行為であって、投資者の保護に欠け、もしくは取引の公正を害し、または金融商品取引業の信用を失墜させるおそれのあるものとして内閣府令で定める行為。

5【その他】

- (1) 定款の変更、事業譲渡または事業譲受、出資の状況その他の重要事項
提出日前1年以内において、該当する事実はありません。
- (2) 訴訟事件その他の重要事項
訴訟事件その他委託会社等に重要な影響を及ぼすことが予想される事実はありません。

第2【その他の関係法人の概況】**1【名称、資本金の額及び事業の内容】**

(1) 受託会社

名称	資本金の額	事業の内容
三菱UFJ信託銀行株式会社	324,279百万円	銀行法に基づき銀行業を営むとともに、金融機関の信託業務の兼営等に関する法律に基づき信託業務を営んでいます。

2021年3月末日現在

<再信託受託会社の概要>

名称	資本金の額	事業の内容
日本マスタートラスト信託銀行株式会社	10,000百万円	銀行法に基づき銀行業を営むとともに、金融機関の信託業務の兼営等に関する法律に基づき信託業務を営んでいます。

2021年3月末日現在

(再信託の目的)

原信託契約に係る信託事務の一部(信託財産の管理)を原信託受託会社から再信託受託会社へ委託するため、原信託財産のすべてを再信託受託会社へ移管することを目的とします。

(2)販売会社

名称	資本金の額	事業の内容
マネックス証券株式会社 S M B C 日興証券株式会社 東洋証券株式会社 岩井コスモ証券株式会社 株式会社 S B I 証券 楽天証券株式会社 a u カブコム証券株式会社 岡三証券株式会社 池田泉州 T T 証券株式会社 ぐんぎん証券株式会社 四国アライアンス証券株式会社 岡三オンライン証券株式会社 ワイエム証券株式会社 クレディ・スイス証券株式会社 浜銀 T T 証券株式会社 大和証券株式会社 ひろぎん証券株式会社 フィデリティ証券株式会社 三菱 U F J モルガン・スタンレー証券株式会社 P W M 日本証券株式会社 きらぼしライフデザイン証券株式会社 アイザワ証券株式会社	12,200百万円 10,000百万円 13,494百万円 13,500百万円 48,323百万円 7,495百万円 7,196百万円 5,000百万円 1,250百万円 3,000百万円 3,000百万円 2,500百万円 1,270百万円 78,100百万円 3,307百万円 100,000百万円 5,000百万円 10,007百万円 40,500百万円 3,000百万円 3,000百万円 8,000百万円	金融商品取引法に定める第一種金融商品取引業を営んでいます。
株式会社秋田銀行 スルガ銀行株式会社 株式会社静岡銀行 ソニー銀行株式会社 株式会社福岡銀行 株式会社北海道銀行 株式会社大分銀行 株式会社第四北越銀行 株式会社山形銀行 株式会社広島銀行 株式会社滋賀銀行 株式会社熊本銀行 株式会社十八親和銀行 株式会社きらぼし銀行 株式会社あおぞら銀行 株式会社四国銀行 株式会社三菱 U F J 銀行 株式会社西日本シティ銀行 株式会社みなと銀行 株式会社北九州銀行 株式会社もみじ銀行 株式会社山口銀行 P a y P a y 銀行株式会社 株式会社東京スター銀行 株式会社八十二銀行 株式会社足利銀行 株式会社百十四銀行(注)	14,100百万円 30,043百万円 90,845百万円 31,000百万円 82,329百万円 93,524百万円 19,598百万円 32,776百万円 12,008百万円 54,573百万円 33,076百万円 33,847百万円 36,878百万円 43,734百万円 100,000百万円 25,000百万円 1,711,958百万円 85,745百万円 27,484百万円 10,000百万円 10,000百万円 10,005百万円 37,250百万円 26,000百万円 52,243百万円 135,000百万円 37,322百万円	銀行法に基づき銀行業を営んでいます。

三井住友信託銀行株式会社 三菱UFJ信託銀行株式会社	342,037百万円 324,279百万円	銀行法に基づき銀行業を営むとともに、金融機関の信託業務の兼営等に関する法律に基づき信託業務を営んでいます。
-------------------------------	--------------------------	---

2021年3月末日現在。アイザワ証券株式会社は2021年4月1日現在。

(注)株式会社百十四銀行は、2021年11月16日より取扱いを行います。

(3)投資顧問会社

名称	資本金の額	事業の内容
ピクテ・アセット・マネジメント・エス・エイ	2,100万スイスフラン (約2,517百万円)	スイス籍の法人であり、内外の有価証券等に係る投資顧問業務およびその業務に付随する一切の業務を営んでいます。
ピクテ・アセット・マネジメント・リミテッド	4,500万英ポンド (約6,769百万円)	イギリス籍の法人であり、内外の有価証券等に係る投資顧問業務およびその業務に付随する一切の業務を営んでいます。

(注)両社またはいずれか一方から投資助言を受けます。

2021年9月末日現在。スイスフランおよび英ポンドの円貨換算は、2021年9月末日現在の株式会社三菱UFJ銀行の対顧客電信売買相場の仲値(1スイスフラン=119.88円、1英ポンド=150.43円)によります。

2【関係業務の概要】

(1)受託会社

ファンドの財産の保管および管理を行います。

(2)販売会社

募集の取扱い、販売、一部解約の実行の請求受けならびに収益分配金、償還金および一部解約代金の支払い等を行います。

(3)投資顧問会社

資産配分に関する助言を行います。

3【資本関係】

(1)受託会社

該当事項はありません。

(2)販売会社

該当事項はありません。

(3)投資顧問会社

委託会社と投資顧問会社の最終的な株主はピクテ・グループのパートナーです。

第3【参考情報】

当計算期間において下記の書類を関東財務局長に提出しています。

2021年5月14日提出	有価証券報告書
2021年5月14日提出	有価証券届出書

独立監査人の監査報告書

2021年3月12日

ピクテ投信投資顧問株式会社
取締役会 御中

PwCあらた有限責任監査法人

東京事務所

指定有限責任社員 公認会計士 大畑 茂
業務執行社員

監査意見

当監査法人は、金融商品取引法第193条の2第1項の規定に基づく監査証明を行うため、「委託会社等の経理状況」に掲げられているピクテ投信投資顧問株式会社の2020年1月1日から2020年12月31日までの第36期事業年度の財務諸表、すなわち、貸借対照表、損益計算書、株主資本等変動計算書、重要な会計方針及びその他の注記について監査を行った。

当監査法人は、上記の財務諸表が、我が国において一般に公正妥当と認められる企業会計の基準に準拠して、ピクテ投信投資顧問株式会社の2020年12月31日現在の財政状態及び同日をもって終了する事業年度の経営成績を、全ての重要な点において適正に表示しているものと認める。

監査意見の根拠

当監査法人は、我が国において一般に公正妥当と認められる監査の基準に準拠して監査を行った。監査の基準における当監査法人の責任は、「財務諸表監査における監査人の責任」に記載されている。当監査法人は、我が国における職業倫理に関する規定に従って、会社から独立しており、また、監査人としてのその他の倫理上の責任を果たしている。当監査法人は、意見表明の基礎となる十分かつ適切な監査証拠を入手したと判断している。

財務諸表に対する経営者及び監査役の責任

経営者の責任は、我が国において一般に公正妥当と認められる企業会計の基準に準拠して財務諸表を作成し適正に表示することにある。これには、不正又は誤謬による重要な虚偽表示のない財務諸表を作成し適正に表示するために経営者が必要と判断した内部統制を整備及び運用することが含まれる。

財務諸表を作成するに当たり、経営者は、継続企業の前提に基づき財務諸表を作成することが適切であるかどうかを評価し、我が国において一般に公正妥当と認められる企業会計の基準に基づいて継続企業に関する事項を開示する必要がある場合には当該事項を開示する責任がある。

監査役の責任は、財務報告プロセスの整備及び運用における取締役の職務の執行を監視することにある。

財務諸表監査における監査人の責任

監査人の責任は、監査人が実施した監査に基づいて、全体としての財務諸表に不正又は誤謬による重要な虚偽表示がないかどうかについて合理的な保証を得て、監査報告書において独立の立場から財務諸表に対する意見を表明することにある。虚偽表示は、不正又は誤謬により発生する可能性があり、個別に又は集計すると、財務諸表の利用者の意思決定に影響を与えると合理的に見込まれる場合に、重要性があると判断される。

監査人は、我が国において一般に公正妥当と認められる監査の基準に従って、監査の過程を通じて、職業的専門家としての判断を行い、職業的懐疑心を保持して以下を実施する。

- 不正又は誤謬による重要な虚偽表示リスクを識別し、評価する。また、重要な虚偽表示リスクに対応した監査手続を立案し、実施する。監査手続の選択及び適用は監査人の判断による。さらに、意見表明の基礎となる十分かつ適切な監査証拠を入手する。
- 財務諸表監査の目的は、内部統制の有効性について意見表明するためのものではないが、監査人は、リスク評価の実施に際して、状況に応じた適切な監査手続を立案するために、監査に関連する内部統制を検討する。
- 経営者が採用した会計方針及びその適用方法の適切性、並びに経営者によって行われた会計上の見積りの合理性及び関連する注記事項の妥当性を評価する。
- 経営者が継続企業を前提として財務諸表を作成することが適切であるかどうか、また、入手した監査証拠に基づき、継続企業の前提に重要な疑義を生じさせるような事象又は状況に関して重要な不確実性が認められるかどうか結論付ける。継続企業の前提に関する重要な不確実性が認められる場合は、監査報告書において財務諸表の注記事項に注意を喚起すること、又は重要な不確実性に関する財務諸表の注記事項が適切でない場合は、財務諸表に対し

て除外事項付意見を表明することが求められている。監査人の結論は、監査報告書日までに入手した監査証拠に基づいているが、将来の事象や状況により、企業は継続企業として存続できなくなる可能性がある。

- ・ 財務諸表の表示及び注記事項が、我が国において一般に公正妥当と認められる企業会計の基準に準拠しているかどうかとともに、関連する注記事項を含めた財務諸表の表示、構成及び内容、並びに財務諸表が基礎となる取引や会計事象を適正に表示しているかどうかを評価する。

監査人は、監査役に対して、計画した監査の範囲とその実施時期、監査の実施過程で識別した内部統制の重要な不備を含む監査上の重要な発見事項、及び監査の基準で求められているその他の事項について報告を行う。

利害関係

会社と当監査法人又は業務執行社員との間には、公認会計士法の規定により記載すべき利害関係はない。

以 上

(注) 1 . 上記は、監査報告書の原本に記載された事項を電子化したものであり、その原本は当社が別途保管しております。

2 . X B R L データは監査の対象には含まれていません。

独立監査人の監査報告書

2021年9月29日

ピクテ投信投資顧問株式会社
取締役会 御中

PwCあらた有限責任監査法人 東京事務所

指定有限責任社員 公認会計士 大畑 茂
業務執行社員

監査意見

当監査法人は、金融商品取引法第193条の2第1項の規定に基づく監査証明を行うため、「ファンドの経理状況」に掲げられているピクテ・マルチアセット・アロケーション・ファンドの2021年2月16日から2021年8月16日までの計算期間の財務諸表、すなわち、貸借対照表、損益及び剰余金計算書、注記表並びに附属明細表について監査を行った。

当監査法人は、上記の財務諸表が、我が国において一般に公正妥当と認められる企業会計の基準に準拠して、ピクテ・マルチアセット・アロケーション・ファンドの2021年8月16日現在の信託財産の状態及び同日をもって終了する計算期間の損益の状況を、全ての重要な点において適正に表示しているものと認める。

監査意見の根拠

当監査法人は、我が国において一般に公正妥当と認められる監査の基準に準拠して監査を行った。監査の基準における当監査法人の責任は、「財務諸表監査における監査人の責任」に記載されている。当監査法人は、我が国における職業倫理に関する規定に従って、ピクテ投信投資顧問株式会社及びファンドから独立しており、また、監査人としてのその他の倫理上の責任を果たしている。当監査法人は、意見表明の基礎となる十分かつ適切な監査証拠を入手したと判断している。

財務諸表に対する経営者の責任

経営者の責任は、我が国において一般に公正妥当と認められる企業会計の基準に準拠して財務諸表を作成し適正に表示することにある。これには、不正又は誤謬による重要な虚偽表示のない財務諸表を作成し適正に表示するために経営者が必要と判断した内部統制を整備及び運用することが含まれる。

財務諸表を作成するに当たり、経営者は、継続企業の前提に基づき財務諸表を作成することが適切であるかどうかを評価し、我が国において一般に公正妥当と認められる企業会計の基準に基づいて継続企業に関する事項を開示する必要がある場合には当該事項を開示する責任がある。

財務諸表監査における監査人の責任

監査人の責任は、監査人が実施した監査に基づいて、全体としての財務諸表に不正又は誤謬による重要な虚偽表示がないかどうかについて合理的な保証を得て、監査報告書において独立の立場から財務諸表に対する意見を表明することにある。虚偽表示は、不正又は誤謬により発生する可能性があり、個別に又は集計すると、財務諸表の利用者の意思決定に影響を与えると合理的に見込まれる場合に、重要性があると判断される。

監査人は、我が国において一般に公正妥当と認められる監査の基準に従って、監査の過程を通じて、職業的専門家としての判断を行い、職業的懐疑心を保持して以下を実施する。

- ・ 不正又は誤謬による重要な虚偽表示リスクを識別し、評価する。また、重要な虚偽表示リスクに対応した監査手続を立案し、実施する。監査手続の選択及び適用は監査人の判断による。さらに、意見表明の基礎となる十分かつ適切な監査証拠を入手する。
- ・ 財務諸表監査の目的は、内部統制の有効性について意見表明するためのものではないが、監査人は、リスク評価の実施に際して、状況に応じた適切な監査手続を立案するために、監査に関連する内部統制を検討する。
- ・ 経営者が採用した会計方針及びその適用方法の適切性、並びに経営者によって行われた会計上の見積りの合理性及び関連する注記事項の妥当性を評価する。
- ・ 経営者が継続企業を前提として財務諸表を作成することが適切であるかどうか、また、入手した監査証拠に基づき、継続企業の前提に重要な疑義を生じさせるような事象又は状況に関して重要な不確実性が認められるかどうか結論付ける。継続企業の前提に関する重要な不確実性が認められる場合は、監査報告書において財務諸表の注記事項に注意を喚起すること、又は重要な不確実性に関する財務諸表の注記事項が適切でない場合は、財務諸表に対して除外事項付意見を表明することが求められている。監査人の結論は、監査報告書日までに入手した監査証拠に基づいているが、将来の事象や状況により、ファンドは継続企業として存続できなくなる可能性がある。
- ・ 財務諸表の表示及び注記事項が、我が国において一般に公正妥当と認められる企業会計の基準に準拠しているかどうかとともに、関連する注記事項を含めた財務諸表の表示、構成及び内容、並びに財務諸表が基礎となる取引や会計事象を適正に表示しているかどうかを評価する。

監査人は、経営者に対して、計画した監査の範囲とその実施時期、監査の実施過程で識別した内部統制の重要な不備を含む監査上の重要な発見事項、及び監査の基準で求められているその他の事項について報告を行う。

利害関係

ピクテ投信投資顧問株式会社及びファンドと当監査法人又は業務執行社員との間には、公認会計士法の規定により記載すべき利害関係はない。

以 上

-
- (注) 1 . 上記は、監査報告書の原本に記載された事項を電子化したものであり、その原本は当社が別途保管しております。
2 . X B R L データは監査の対象には含まれていません。

独立監査人の中間監査報告書

2021年9月10日

ピクテ投信投資顧問株式会社
取締役会御中

PWCあらた有限責任監査法人

東京事務所

指定有限責任社員

業務執行社員

公認会計士 大畑 茂

中間監査意見

当監査法人は、金融商品取引法第193条の2第1項の規定に基づく監査証明を行うため、「委託会社等の経理状況」に掲げられているピクテ投信投資顧問株式会社の2021年1月1日から2021年12月31日までの第37期事業年度の中間会計期間（2021年1月1日から2021年6月30日まで）に係る中間財務諸表、すなわち、中間貸借対照表、中間損益計算書、中間株主資本等変動計算書、重要な会計方針及びその他の注記について中間監査を行った。

当監査法人は、上記の中間財務諸表が、我が国において一般に公正妥当と認められる中間財務諸表の作成基準に準拠して、ピクテ投信投資顧問株式会社の2021年6月30日現在の財政状態及び同日をもって終了する中間会計期間（2021年1月1日から2021年6月30日まで）の経営成績に関する有用な情報を表示しているものと認める。

中間監査意見の根拠

当監査法人は、我が国において一般に公正妥当と認められる中間監査の基準に準拠して中間監査を行った。中間監査の基準における当監査法人の責任は、「中間財務諸表監査における監査人の責任」に記載されている。当監査法人は、我が国における職業倫理に関する規定に従って、会社から独立しており、また、監査人としてのその他の倫理上の責任を果たしている。当監査法人は、中間監査の意見表明の基礎となる十分かつ適切な監査証拠を入手したと判断している。

中間財務諸表に対する経営者及び監査役の責任

経営者の責任は、我が国において一般に公正妥当と認められる中間財務諸表の作成基準に準拠して中間財務諸表を作成し有用な情報を表示することにある。これには、不正又は誤謬による重要な虚偽表示のない中間財務諸表を作成し有用な情報を表示するために経営者が必要と判断した内部統制を整備及び運用することが含まれる。

中間財務諸表を作成するに当たり、経営者は、継続企業的前提に基づき中間財務諸表を作成することが適切であるかどうかを評価し、我が国において一般に公正妥当と認められる中間財務諸表の作成基準に基づいて継続企業に関する事項を開示する必要がある場合には当該事項を開示する責任がある。

監査役の責任は、財務報告プロセスの整備及び運用における取締役の職務の執行を監視することにある。

中間財務諸表監査における監査人の責任

監査人の責任は、監査人が実施した中間監査に基づいて、全体として中間財務諸表の有用な情報の表示に関して投資者の判断を損なうような重要な虚偽表示がないかどうかの合理的な保証を得て、中間監査報告書において独立の立場から中間財務諸表に対する意見を表明することにある。虚偽表示は、不正又は誤謬により発生する可能性があり、個別に又は集計すると、中間財務諸表の利用者の意思決定に影響を与えると合理的に見込まれる場合に、重要性があると判断される。

監査人は、我が国において一般に公正妥当と認められる中間監査の基準に従って、中間監査の過程を通じて、職業的専門家としての判断を行い、職業的懐疑心を保持して以下を実施する。

- ・ 不正又は誤謬による中間財務諸表の重要な虚偽表示リスクを識別し、評価する。また、重要な虚偽表示リスクに対応する中間監査手続を立案し、実施する。中間監査手続の選択及び適用は監査人の判断による。さらに、中間監査の意見表明の基礎となる十分かつ適切な監査証拠を入手する。なお、中間監査手続は、年度監査と比べて監査手続の一部が省略され、監査人の判断により、不正又は誤謬による中間財務諸表の重要な虚偽表示リスクの評価に基づいて、分析的手続等を中心とした監査手続に必要な応じて追加の監査手続が選択及び適用される。
- ・ 中間財務諸表監査の目的は、内部統制の有効性について意見表明するためのものではないが、監査人は、リスク評価の実施に際して、状況に応じた適切な中間監査手続を立案するために、中間財務諸表の作成と有用な情報の表示に関連する内部統制を検討する。
- ・ 経営者が採用した会計方針及びその適用方法並びに経営者によって行われた会計上の見積りの合理性及び関連する注記事項の妥当性を評価する。
- ・ 経営者が継続企業を前提として中間財務諸表を作成することが適切であるかどうか、また、入手した監査証拠に基づき、継続企業的前提に重要な疑義を生じさせるような事象又は状況に関して重要な不確実性が認められるかどうか結論付ける。継続企業的前提に関する重要な不確実性が認められる場合は、中間監査報告書において中間財務諸表の注記事項に注意を喚起すること、又は重要な不確実性に関する中間財務諸表の注記事項が適切でない場合は、中間財務諸表に対して除外事項付意見を表明することが求められている。監査人の結論は、中間監査報告書日までに入手した監査証拠に基づいているが、将来の事象や状況により、企業は継続企業として存続できなくなる可能性がある。

- ・ 中間財務諸表の表示及び注記事項が、我が国において一般に公正妥当と認められる中間財務諸表の作成基準に準拠しているかどうかとともに、関連する注記事項を含めた中間財務諸表の表示、構成及び内容、並びに中間財務諸表が基礎となる取引や会計事象に関して有用な情報を表示しているかどうかを評価する。

監査人は、監査役に対して、計画した中間監査の範囲とその実施時期、中間監査の実施過程で識別した内部統制の重要な不備を含む中間監査上の重要な発見事項、及び中間監査の基準で求められているその他の事項について報告を行う。

利害関係

会社と当監査法人又は業務執行社員との間には、公認会計士法の規定により記載すべき利害関係はない。

以 上

(注) 1 . 上記は、中間監査報告書の原本に記載された事項を電子化したものであり、その原本は当社が別途保管しております。

2 . X B R L データは中間監査の対象には含まれていません。