

【表紙】

【提出書類】	有価証券届出書
【提出先】	関東財務局長
【提出日】	平成28年 2月12日
【発行者名】	大和住銀投信投資顧問株式会社
【代表者の役職氏名】	代表取締役社長 多田 正己
【本店の所在の場所】	東京都千代田区霞が関三丁目 2番 1号
【事務連絡者氏名】	ディスクロージャー部 植松 克彦
【電話番号】	03-6205-0200
【届出の対象とした募集内国投資信託受 益証券に係るファンドの名称】	米国小型株ツイン（毎月分配型）
【届出の対象とした募集内国投資信託受 益証券の金額】	1兆円を上限とします。
【縦覧に供する場所】	該当ありません。

第一部【証券情報】

(1)【ファンドの名称】

米国小型株ツイン（毎月分配型）
（以下、「当ファンド」といいます。）

(2)【内国投資信託受益証券の形態等】

当ファンドは、追加型証券投資信託（契約型）の受益権です。

当ファンドについて、委託会社の依頼により、信用格付業者から提供され、もしくは閲覧に供された信用格付または信用格付業者から提供され、もしくは閲覧に供される予定の信用格付はありません。

ファンドの受益権は、社債、株式等の振替に関する法律（以下「社振法」といいます。）の規定の適用を受け、受益権の帰属は、後述の「(11)振替機関に関する事項」に記載の振替機関及び当該振替機関の下位の口座管理機関（社振法第2条に規定する「口座管理機関」をいい、振替機関を含め、以下「振替機関等」といいます。）の振替口座簿に記載または記録されることにより定まります（以下、振替口座簿に記載または記録されることにより定まる受益権を「振替受益権」といいます。）。委託会社である大和住銀投信投資顧問株式会社は、やむを得ない事情等がある場合を除き、当該振替受益権を表示する受益証券を発行しません。また、振替受益権には無記名式や記名式の形態はありません。

(3)【発行（売出）価額の総額】

1兆円を上限とします。

なお、上記金額には申込手数料および申込手数料にかかる消費税および地方消費税（以下、「消費税等」といいます。）は含まれていません。

(4)【発行（売出）価格】

取得申込受付日^(注1)の翌営業日の基準価額^(注2)とします（なお、申込手数料および申込手数料にかかる消費税等相当額は含まれていません。）。

(注1) ニューヨーク証券取引所またはニューヨークの銀行の休業日と同日の場合には、取得のお申込みを受付けないものとします。

(注2) 基準価額とは、信託財産に属する資産（受入担保金代用有価証券および借入有価証券を除きます。）を法令および一般社団法人投資信託協会規則に従って時価評価して得た信託財産の資産総額から負債総額を控除した金額（以下「純資産総額」といいます。）を、計算日における受益権総口数で除した金額をいいます。

ファンドの基準価額については、お申込みの各販売会社または下記の照会先までお問い合わせください。

大和住銀投信投資顧問株式会社

<インターネットホームページ> <http://www.daiwasbi.co.jp/>

<お電話によるお問い合わせ先> 受付窓口：（電話番号）0120-286104

受付時間：午前9時から午後5時まで（土、日、祝日除く。）

(5)【申込手数料】

申込手数料は、申込価額（発行価格）に申込手数料率を乗じて得た額とします。申込手数料率は、3.78%（税抜3.5%）を上限とし、販売会社毎に定めた率とします。

ファンドの申込手数料については、お申込みの各販売会社までお問い合わせください。

申込手数料には、消費税等相当額がかかります。

分配金自動再投資型において収益分配金を再投資する場合は、手数料はかかりません。

申込手数料は、販売会社による商品・投資環境の説明および情報提供、ならびに販売の事務等の対価です。

(6)【申込単位】

販売会社によって異なります。ファンドの申込単位については、お申込みの各販売会社までお問い合わせください。

(7)【申込期間】

平成28年2月13日から平成29年2月14日までです。

（申込期間は、上記期間終了前に有価証券届出書を提出することにより更新されます。）

(8)【申込取扱場所】

ファンドの申込取扱場所（販売会社）については、下記までお問い合わせください。

大和住銀投信投資顧問株式会社

<インターネットホームページ> <http://www.daiwasbi.co.jp/>

<お電話によるお問い合わせ先> 受付窓口：（電話番号）0120-286104

受付時間：午前9時から午後5時まで（土、日、祝日除く。）

(9)【払込期日】

申込代金については、販売会社の定める期日までにお支払いください（詳細はお申込みの販売会社までお問い合わせください。）。

申込期間中に、投資家から申込まれた振替受益権に係る取得申込みの発行価額の総額は、追加信託を行う日に、販売会社によって委託会社の指定する口座を経由して、受託会社の指定するファンド口座（受託会社が再信託している場合は、当該再信託受託会社の指定するファンド口座）に払込まれます。

(10)【払込取扱場所】

申込代金は、お申込みの販売会社にお支払いください。

(11)【振替機関に関する事項】

振替機関は、株式会社証券保管振替機構です。

(12)【その他】

振替受益権について

ファンドの受益権は、社振法の規定の適用を受け、上記「(11)振替機関に関する事項」に記載の振替機関の振替業にかかる業務規程等の規則にしたがって取り扱われるものとします。

ファンドの分配金、償還金、換金代金は、社振法および上記「(11)振替機関に関する事項」に記載の振替機関の業務規程その他の規則にしたがって支払われます。

（参考）

投資信託振替制度とは、

ファンドの受益権の発生、消滅、移転をコンピュータシステムにて管理します。

・ファンドの設定、解約、償還等がコンピュータシステム上の帳簿（「振替口座簿」といいます。）への記載・記録によって行われますので、受益証券は発行されません。

日本以外の地域における発行

ありません。

第二部【ファンド情報】

第1【ファンドの状況】

1【ファンドの性格】

(1)【ファンドの目的及び基本的性格】

ファンドの目的

当ファンドは、米国の小型株へ実質的に投資するとともに、「株式カバードコール戦略」および「通貨カバードコール戦略」を組み合わせることで、インカムゲインと高水準のオプションプレミアム確保、ならびに信託財産の中長期的な成長を目指します。

当ファンドにおける「株式カバードコール戦略」とは米国小型株市場全体にかかるコールオプションを売却することをいいます。また、「通貨カバードコール戦略」とは円に対する米ドルのコールオプションを売却することをいいます。以下、同じです。

ファンドの基本的性格

当ファンドにおける一般社団法人投資信託協会による商品分類・属性区分は以下の通りです。

< 商品分類表 >

単位型・追加型	投資対象地域	投資対象資産 (収益の源泉)
単位型	国内	株式
	海外	債券
追加型	内外	不動産投信
		その他資産 ()
		資産複合

(注) 当ファンドが該当する商品分類を網掛け表示しています。

商品分類表の各項目の定義について

追加型投信...一度設定されたファンドであってもその後追加設定が行われ従来の信託財産とともに運用されるファンドをいいます。

海外...目論見書又は投資信託約款において、組入資産による主たる投資収益が実質的に海外の資産を源泉とする旨の記載があるものをいいます。

株式...目論見書又は投資信託約款において、組入資産による主たる投資収益が実質的に株式を源泉とする旨の記載があるものをいいます。

上記以外の各区分の定義の詳細については、一般社団法人投資信託協会のホームページ（<http://www.toushin.or.jp/>）をご参照ください。

<属性区分表>

投資対象資産	決算頻度	投資対象地域	投資形態	為替ヘッジ
株式 一般 大型株 中小型株	年1回	グローバル		
	年2回	日本		
	年4回	北米		
債券 一般 公債 社債 その他債券 クレジット属性 ()	年6回 (隔月)	欧州	ファミリーファンド	あり ()
	年12回 (毎月)	アジア		
	日々	オセアニア		
不動産投信		中南米		なし
その他資産 (投資信託証券 (株式 中小型株))	その他 ()	アフリカ	ファンド・オブ・ファンズ	
		中近東 (中東)		
資産複合 () 資産配分固定型 資産配分変更型		エマージング		

(注) 当ファンドが該当する属性区分を網掛け表示しています。

属性区分表に記載している「為替ヘッジ」は、対円での為替リスクに対するヘッジの有無を記載しております。

属性区分表の各項目の定義について

その他資産（投資信託証券（株式 中小型株））

...目論見書又は投資信託約款において、投資信託証券を通じて実質的に株式（中小型株）に主として投資する旨の記載があるものをいいます。株式（中小型株）とは、目論見書又は投資信託約款において、主として中小型株に投資する旨の記載があるものをいいます。

年12回（毎月）...目論見書又は投資信託約款において、年12回（毎月）決算する旨の記載があるものをいいます。

北米...目論見書又は投資信託約款において、組入資産による投資収益が北米地域の資産を源泉とする旨の記載があるものをいいます。

ファンド・オブ・ファンズ...一般社団法人投資信託協会が定める「投資信託等の運用に関する規則」第2条に規定するファンド・オブ・ファンズをいいます。
 為替ヘッジなし...目論見書又は投資信託約款において、為替のヘッジを行わない旨の記載があるもの又は為替のヘッジを行う旨の記載がないものをいいます。
 上記以外の各区分の定義の詳細については、一般社団法人投資信託協会のホームページ(<http://www.toushin.or.jp/>)をご参照ください。

ファンドの特色

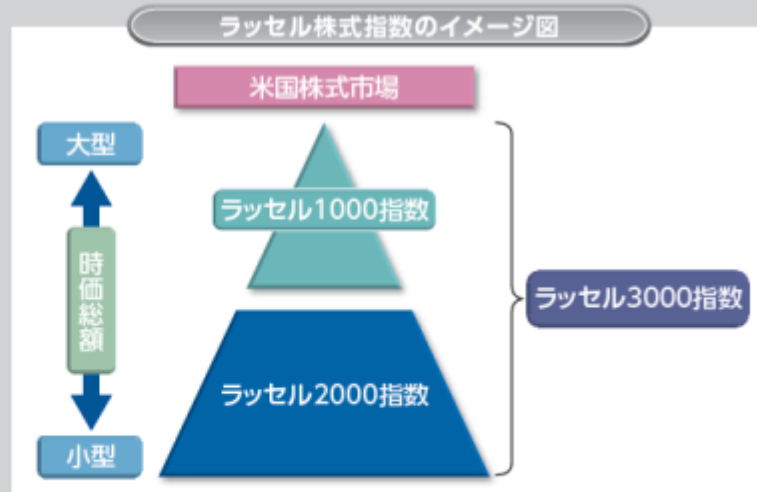


米国の小型株へ実質的に投資することで、信託財産の中長期的な成長を目指します。

- ケイマン籍の円建て外国投資信託証券「USスモール・キャップ・エクイティ・プレミアム・ファンド(US Small Cap Equity Premium Fund)」と国内籍の親投資信託「マネー・マネジメント・マザーファンド」に投資するファンド・オブ・ファンズ方式で運用を行います。
- 「USスモール・キャップ・エクイティ・プレミアム・ファンド」においては、主として担保付スワップ取引を通じて、米国小型株指数(原則としてラッセル2000指数とします。)を対象としたETFへ実質的に投資します。
※ETFとは、「Exchange Traded Funds」の略称で、取引所に上場している投資信託のことです。
- 「USスモール・キャップ・エクイティ・プレミアム・ファンド」への投資比率は、原則として高位を保ちます。
- 「マネー・マネジメント・マザーファンド」は、国内籍の親投資信託で、円建ての公社債および短期金融商品等を主要投資対象とし安定した収益の確保を図ることを目的として、大和住銀投信投資顧問が運用を行います。
- 実質組入外貨建資産については、原則として為替ヘッジを行いません。

ラッセル2000指数について

- 当指数は米国株式市場の小型株のパフォーマンスを測る代表的な指標で、米国株式市場を示すラッセル3000指数の一部で構成されています。
- 当指数は時価総額加重型で算出され、ラッセル3000指数の構成銘柄のうち時価総額下位2,000銘柄で構成されています。
- 銘柄の入れ替えは基本的に年に1度行われます。



※上記はイメージであり、すべての情報を網羅しているものではありません。
 ※ラッセル2000指数は当ファンドのベンチマークではありません。

(出所)Russell Investments社のHP資料をもとに大和住銀投信投資顧問作成

※資金動向、市況動向等によっては、上記のような運用ができない場合があります。



特色 2 株式への実質的な投資に加えて、ツイン α 戦略を行うことで、オプションプレミアム*1の確保を目指します。

- 当ファンドのツイン α 戦略とは、主として担保付スワップ取引を通じた株式カバードコール戦略と通貨カバードコール戦略の組み合わせのことをいいます。
- 株式カバードコール戦略は、米国小型株市場全体のコールオプション*2の売りをを行うことで、オプションプレミアムの確保を目指す戦略です。
- 通貨カバードコール戦略は、円に対する米ドルのコールオプション*2の売りをを行うことで、オプションプレミアムの確保を目指す戦略です。
- 各カバードコール戦略は、ファンドが実質的に保有する米ドル建て資産総額の50%程度を基本とします。また、原則として、権利行使が満期日のみに限定されているオプションを利用することを基本とします。
※各カバードコール戦略の比率は、運用環境等により50%から大きくかい離する場合があります。また、今後この比率を見直すこともあります。

*1「オプションプレミアム」とは、オプションの買い手が売り手に支払う対価をいいます。

*2「コールオプション」とは、対象資産(株式など)を特定の価格(権利行使価格)で特定の日(満期日)に買うことができる権利をいいます。当ファンドの株式カバードコール戦略では、米国小型株市場全体(株価指数またはETF)にかかるコールオプションの売りをを行います。

当ファンドの3つの収益の源泉

当ファンドには以下の3つの収益の源泉があります。



※米国小型株の運用において、原則としてラッセル2000指数を対象としたETFへ実質的に投資します。ラッセル2000指数は当ファンドのベンチマークではありません。

※株式カバードコール戦略では、米国小型株市場全体にかかるコールオプションの売りをを行います。

※通貨カバードコール戦略では、円に対する米ドルのコールオプションの売りをを行います。

※各カバードコール戦略の比率は、運用環境等により50%から大きくかい離する場合があります。また、今後この比率を見直すこともあります。

※配当収益およびオプションプレミアムは市場環境等により大きく変動する場合があります。

※ツイン α 戦略によってオプションプレミアムの確保が期待される一方で、株価が下落した場合や対円で米ドルが下落(円高)した場合には、下落幅に応じた損失を被ることとなります。

(注) 上記は、当ファンドの収益の源泉を示したイメージであり、当ファンドの将来の運用成果を示唆あるいは保証するものではありません。

※資金動向、市況動向等によっては、上記のような運用ができない場合があります。

カバードコール戦略を用いた場合の値動きの特徴について

- ◆原資産（株価指数など）および原資産に対するカバー率を50%とした場合のカバードコール戦略（以下、当戦略）の値動きの特徴として、主に3つのケースをあげることができます。
- ◆特に原資産価格が上昇・下落を繰り返すケース（3のケース）において、原資産価格が横ばい圏で推移したとしても当戦略の価格が下落（時間の経過とともに下落幅が拡大）する可能性があることは留意すべき特徴の一つと言えます。

*「カバー率」とは、原資産に対するオプションのポジションの割合をいいます。

（注）カバードコール戦略により想定されるオプションプレミアムは考慮していません

（イメージ図）



※原資産および当戦略の価格は当初100として指数化

※カバードコール戦略とは、オプションの権利行使価格を上回る原資産（株価指数など）の値上がり益を放棄するかわりに、オプションプレミアムの確保を目指す投資戦略です。

※上記の横軸（時間（期間））の目盛りは、カバードコール戦略におけるオプションの権利行使期間を表します。オプションの権利行使期間は、オプション取引量が多い1～3ヵ月程度が一般的です。

※上記は、原資産および原資産に対するカバー率を50%とし各期初にカバードコール戦略を構築したと仮定した場合のカバードコール戦略の値動きのイメージであり、カバードコール戦略に対する説明のすべてを網羅したものではありません。

特
3

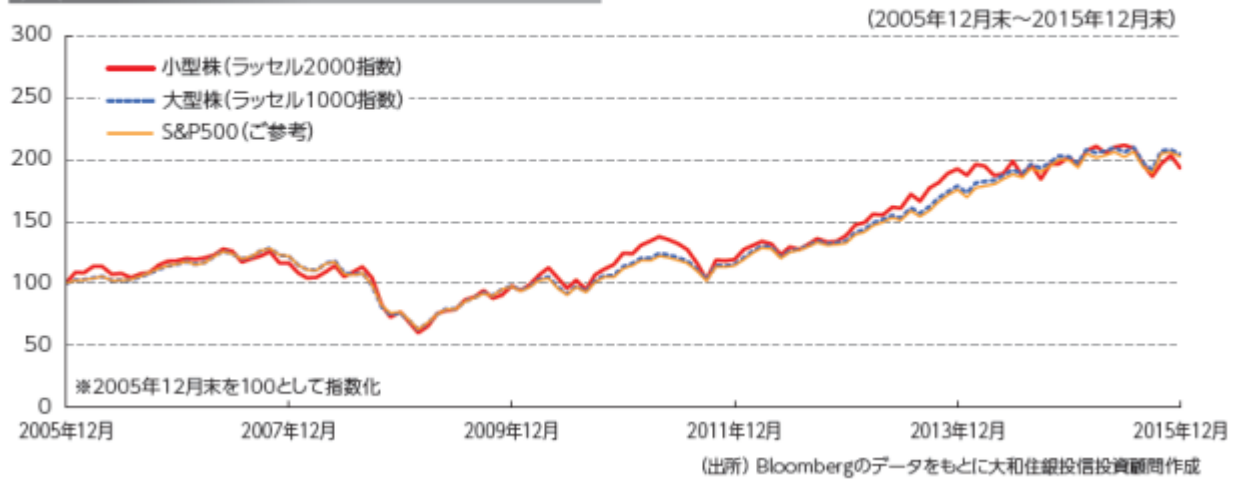
毎月の決算日に、原則として収益の分配を目指します。

- 決算日は、毎月12日（休業日の場合は翌営業日）とします。
- 分配対象額の範囲は、経費控除後の利子・配当収益および売買益（評価損益を含みます。）等の範囲内とします。
- 収益分配金は、基準価額水準、市況動向等を勘案して、委託会社が決定します。ただし、分配対象額が少額な場合等には分配を行わないことがあります。
- 将来の分配金の支払いおよびその金額について保証するものではありません。

収益分配のイメージ



米国の小型株と大型株の推移



米ドル/円の推移



※資金動向、市況動向等によっては、上記のような運用ができない場合があります。

下記は投資信託における「収益分配金に関する留意事項」を説明するものであり、当ファンドの分配金額や基準価額を示すものではありません。

収益分配金に関する留意事項

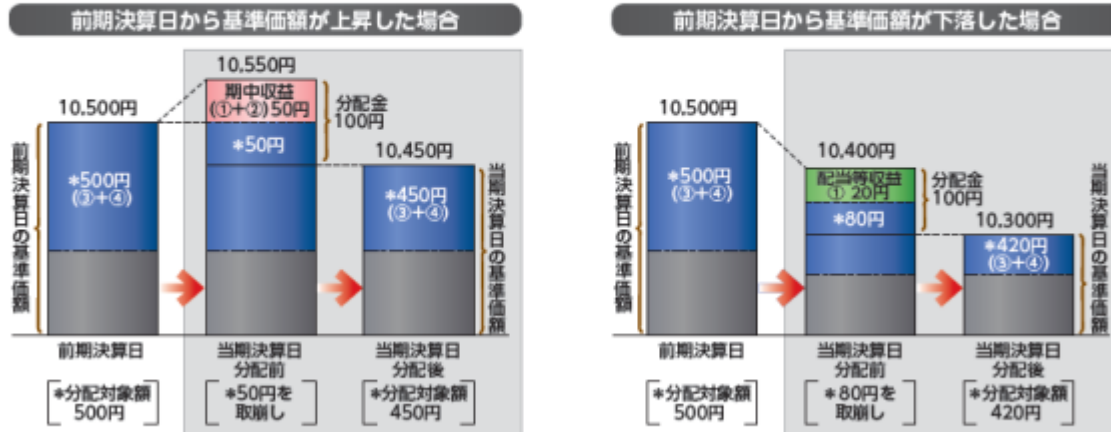
分配金は、預貯金の利息とは異なり、投資信託の純資産から支払われますので、分配金が支払われると、その金額相当分、基準価額は下がります。



分配金は、計算期間中に発生した収益（経費控除後の配当等収益および評価益を含む売買益）を超えて支払われる場合があります。その場合、当期決算日の基準価額は前期決算日の基準価額と比べて下落することになります。また、分配金の水準は、必ずしも計算期間におけるファンドの収益率を示すものではありません。

分配金が計算期間中に発生した収益を超えて支払われる場合

(イメージ図)



(注) 分配対象額は、①経費控除後の配当等収益および②経費控除後の評価益を含む売買益ならびに③分配準備積立金および④収益調整金です。分配金は、分配方針に基づき、分配対象額から支払われます。

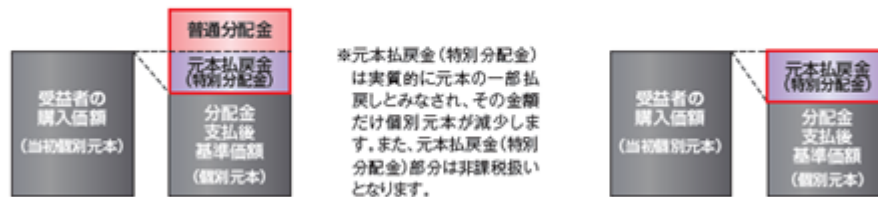
※上記はイメージであり、実際の分配金額や基準価額を示唆するものではありませんのでご注意ください。

受益者のファンドの購入価額によっては、分配金の一部または全部が、実質的には元本の一部払戻しに相当する場合があります。ファンド購入後の運用状況により、分配金額より基準価額の値上がり小さかった場合も同様です。

(イメージ図)

分配金の一部が元本の一部払戻しに相当する場合

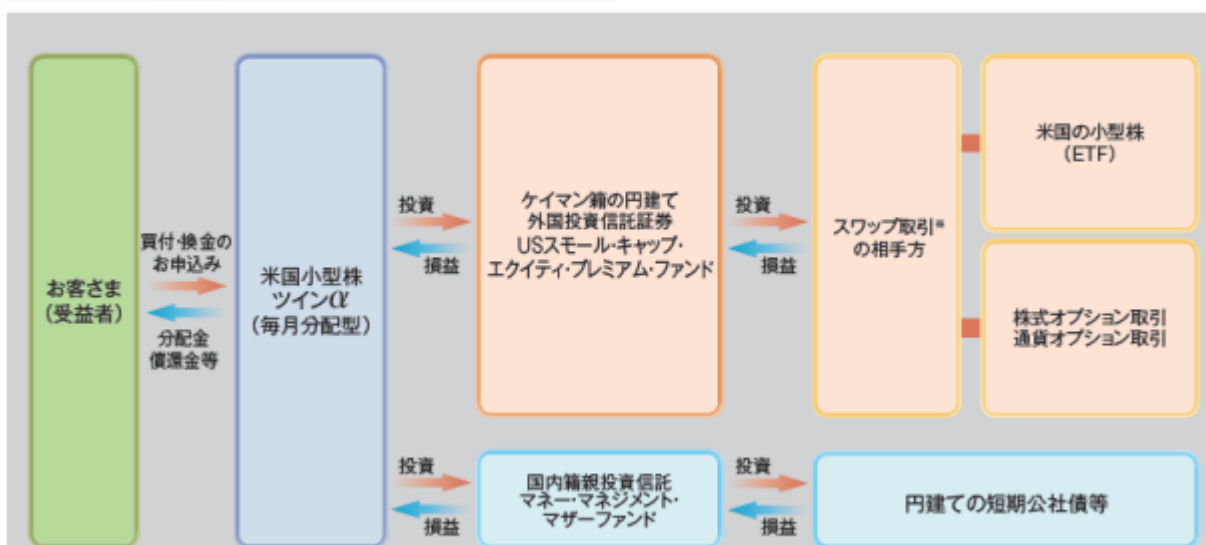
分配金の全部が元本の一部払戻しに相当する場合



普通分配金: 個別元本(受益者のファンドの購入価額)を上回る部分からの分配金です。

元本払戻金(特別分配金): 個別元本を下回る部分からの分配金です。分配後の受益者の個別元本は、元本払戻金(特別分配金)の額だけ減少します。

ファンドの仕組み



※当ファンドが投資対象とする外国投資信託証券は、クレディスイス・インターナショナルを相手方とするスワップ取引を通じて、米国の小型株(ETF)および株式オプション取引、通貨オプション取引の損益を享受します。

信託金の限度額

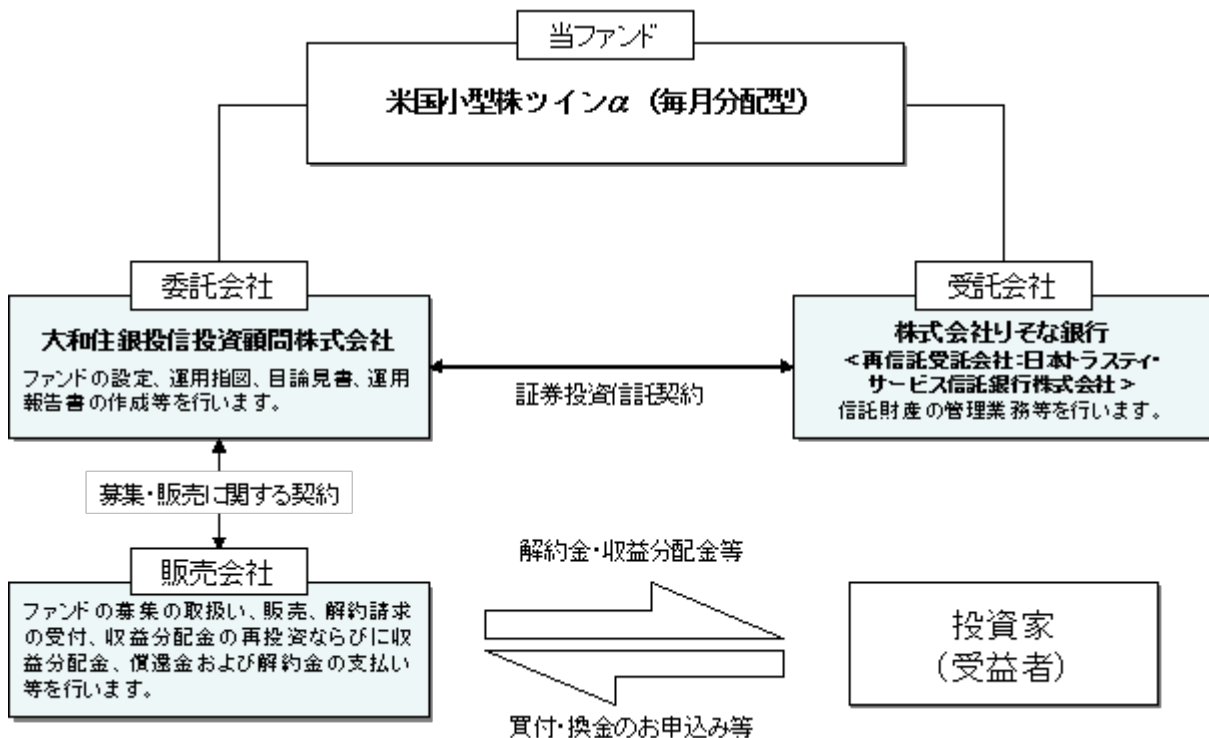
信託金の限度額は、2,000億円とします。委託会社は、受託会社と合意のうえ、限度額を変更することができます。

(2)【ファンドの沿革】

平成25年11月25日 信託契約締結

平成25年11月25日 当ファンドの設定・運用開始

(3)【ファンドの仕組み】



委託会社等が関係法人と締結している契約等の概要

関係法人	契約等の概要
受託会社	ファンドの運用方針、投資制限、信託報酬の総額、ファンドの基準価額の算出方法、ファンドの設定・解約等のファンドの運営上必要な事項が規定されている信託契約を締結しています。
販売会社	販売会社に委託するファンドの募集・販売に係る業務の内容、解約に係る事務の内容、およびこれらに関する手続き等について規定した契約を締結しています。

委託会社等の概況（平成27年12月末現在）

- ・ 資本金の額 20億円
- ・ 会社の沿革
 - 昭和48年6月1日 大和投資顧問株式会社設立
 - 平成11年2月18日 証券投資信託委託業の認可取得
 - 平成11年4月1日 住銀投資顧問株式会社及びエス・ビー・アイ・エム投信株式会社と合併し、大和住銀投信投資顧問株式会社へ商号を変更
- ・ 大株主の状況

名称	住所	所有株式数 (株)	比率 (%)
株式会社大和証券グループ本社	東京都千代田区丸の内1-9-1 グラントウキョウ ノースタワー	1,692,500	44.0

株式会社三井住友フィナンシャルグループ	東京都千代田区丸の内1-1-2	1,692,500	44.0
ティー・アール・ピー・エイチ・コーポレーション	アメリカ合衆国21202,メリーランド州ボルチモア イースト プラット ストリート100	385,000	10.0

2【投資方針】

(1)【投資方針】

主に円建ての外国投資信託である「US Small Cap Equity Premium Fund」受益証券を主要投資対象とします。なお、親投資信託であるマネー・マネジメント・マザーファンド受益証券へも投資を行う場合があります。

資金動向、市況動向等によっては上記のような運用ができない場合があります。

(2)【投資対象】

投資の対象とする資産の種類

この信託において投資の対象とする資産の種類は、次に掲げるものとします。

1. 次に掲げる特定資産（「特定資産」とは、投資信託及び投資法人に関する法律第2条第1項で定めるものをいいます。以下同じ。）
 - イ. 有価証券
 - ロ. 金銭債権
 - ハ. 約束手形（金融商品取引法第2条第1項第15号に掲げるものを除きます。）
2. 次に掲げる特定資産以外の資産
 - イ. 為替手形

運用の指図範囲

委託会社は、信託金を、主として「US Small Cap Equity Premium Fund」受益証券および大和住銀投信投資顧問株式会社を委託会社とし、株式会社りそな銀行を受託会社として締結された親投資信託「マネー・マネジメント・マザーファンド」（以下「マザーファンド」といいます。）の受益証券に投資するほか、次に掲げる有価証券（金融商品取引法第2条第2項の規定により有価証券とみなされる同項各号に掲げる権利を除きます。）に投資することを指図します。

1. コマーシャル・ペーパーおよび短期社債等
 2. 外国または外国の者の発行する証券または証書で、前号の証券の性質を有するもの
 3. 国債証券、地方債証券、特別の法律により法人の発行する債券および社債券（新株引受権証券と社債券とが一体となった新株引受権付社債券の新株引受権証券および短期社債等を除きます。）
 4. 投資信託または外国投資信託の受益証券（金融商品取引法第2条第1項第10号で定めるものをいいます。）
 5. 投資証券または外国投資証券（金融商品取引法第2条第1項第11号で定めるものをいいます。）
- なお、3の証券を以下「公社債」といい、公社債にかかる運用の指図は買い現先取引（売戻し条件付の買い入れ）および債券貸借取引（現金担保付き債券借入れ）に限り行うことができます。また、4および5の証券を以下「投資信託証券」といいます。

その他の金融商品の運用の指図

委託会社は、信託金を、前記の有価証券の他、次に掲げる金融商品（金融商品取引法第2条第2項の規定により有価証券とみなされる同項各号に掲げる権利を含みます。）により運用することを指図することができます。

1. 預金
2. 指定金銭信託（金融商品取引法第2条第1項第14号に規定する受益証券発行信託を除きます。）
3. コール・ローン
4. 手形割引市場において売買される手形

当ファンドが投資対象とする投資信託証券の概要

当ファンドが投資対象とする投資信託証券の概要は以下の通りです。

投資信託証券の概要は、平成27年12月末現在で委託会社が知り得る情報を基に作成しています。

< USスモール・キャップ・エクイティ・プレミアム・ファンドの概要 >

ファンド名	USスモール・キャップ・エクイティ・プレミアム・ファンド US Small Cap Equity Premium Fund
基本的性格	ケイマン籍 / 外国投資信託受益証券 / 円建て
運用目的	主に担保付スワップ取引を通じて、実質的に米国の小型株市場へ投資することに加えて、米国小型株市場全体（株価指数またはETF）にかかるコールオプションの売りと円に対する米ドルのコールオプションの売りを行うことで、信託財産の中長期的な成長を目指します。
主要投資対象	担保付スワップ取引を通じて、実質的に米国の小型株市場へ投資するとともに米国小型株市場全体にかかるオプション取引、通貨オプション取引を行います。
投資方針	<p>1. 主として担保付スワップ取引を通じて、実質的に米国小型株に投資しつつ米国小型株市場全体のカバードコール戦略と通貨のカバードコール戦略とを組み合わせた場合の投資成果を享受することで信託財産の中長期的な成長を目指します。</p> <p>担保付スワップ取引の相手方は、クレディ・スイス・インターナショナルです。</p> <p>< 米国小型株戦略 ></p> <ul style="list-style-type: none"> ・主に米国小型株指数（原則としてラッセル2000指数とします。）を対象としたETFに投資することで、米国小型株市場全体の成長を捉えることを目指します。 <p>< 株式カバードコール戦略 ></p> <ul style="list-style-type: none"> ・株式カバードコール戦略は、米国小型株市場全体（株価指数またはETF）にかかるコールオプションの売りを行うことでオプションプレミアムの確保を目指す戦略です。 ・株式カバードコール戦略は、原則としてファンドが実質的に保有する米ドル建資産総額の50%程度のコールオプションの売りを行います。 <p>< 通貨カバードコール戦略 ></p> <ul style="list-style-type: none"> ・通貨カバードコール戦略は、円に対する米ドルのコールオプションの売りを行うことでオプションプレミアムの確保を目指す戦略です。 ・通貨カバードコール戦略は、原則としてファンドが実質的に保有する米ドル建資産総額の50%程度のコールオプションの売りを行います。 <p>カバードコール戦略では、原則として、権利行使が満期日のみに限定されているオプションを利用することを基本とします。</p> <p>2. 資金動向、市況動向等によっては、上記の運用ができない場合があります。</p>
収益の分配	原則毎月行います。
申込手数料	ありません。
管理報酬等	管理報酬等：年0.35%

管理会社	クレディ・スイス・マネジメント（ケイマン）リミテッド
備考	担保付スワップ取引の相手方は、日々のオプションの評価および担保付スワップ取引の評価も行っており、当該評価に基づいて当ファンドの純資産価格は計算されます。担保付スワップ取引の評価には、ETF等に投資する場合にかかる税金等が反映されます。

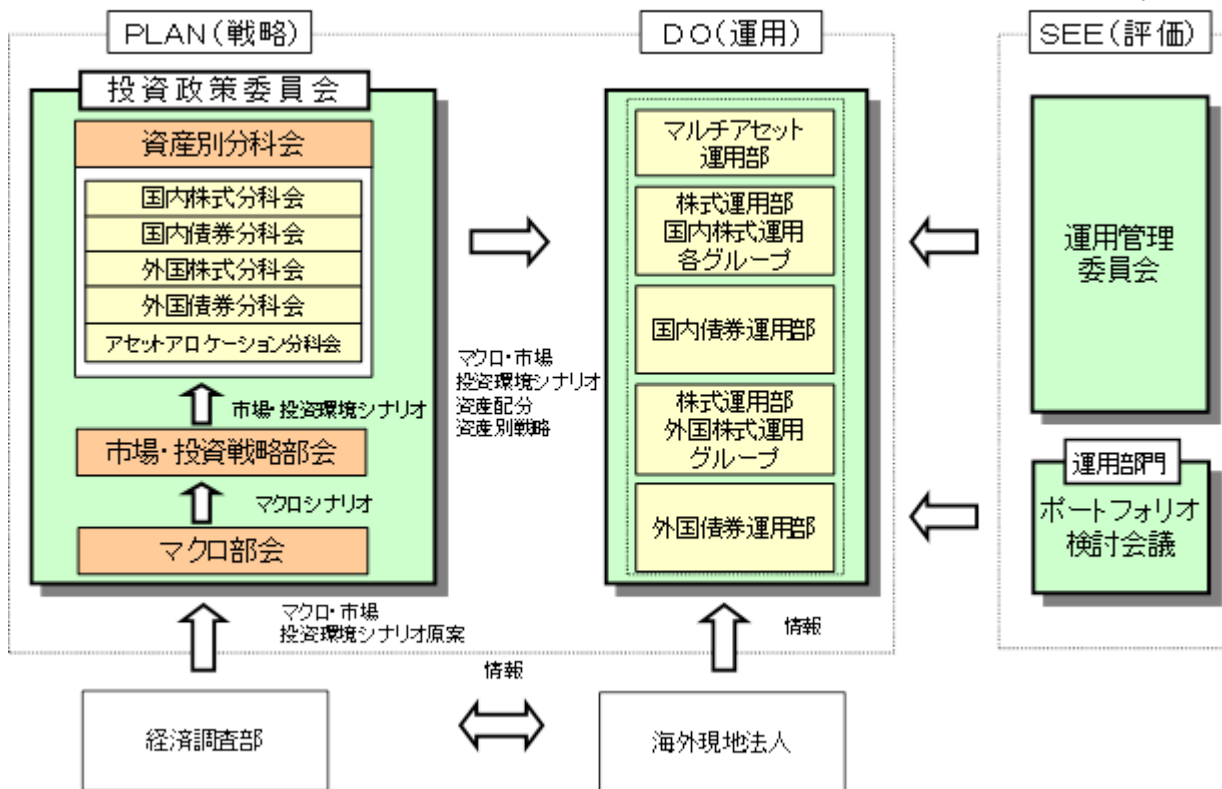
上記の内容は、今後変更になる場合があります。

<クレディ・スイス・インターナショナルの概要>	
<ul style="list-style-type: none"> ・クレディ・スイス・インターナショナルは、チューリッヒに本拠をおく世界有数の金融グループであるクレディ・スイス・グループの一員で、イギリスおよびウェールズの会社法に基づき1990年に設立・登録されました。 ・主な業務は、金利、為替、株式、コモディティ、およびクレジット商品にリンクしたデリバティブ商品の取引を含む銀行業です。 ・クレディ・スイス・グループは世界50カ国以上に拠点をもち、世界中の法人および富裕層個人顧客、またスイス国内の一般個人顧客に多彩な金融サービスを提供しています。 	

<マネー・マネジメント・マザーファンドの概要>

ファンド名	マネー・マネジメント・マザーファンド
投資信託委託会社	大和住銀投信投資顧問株式会社
受託会社 (再信託受託会社)	株式会社りそな銀行 (日本トラスティ・サービス信託銀行株式会社)
基本的性格	親投資信託
運用基本方針	安定した収益の確保を図ることを目的として運用を行います。
ベンチマーク	-
主要投資対象	本邦通貨建て公社債および短期金融商品等を主要投資対象とします。
投資態度	本邦通貨建て公社債および短期金融商品等に投資を行い、利息等収入の確保を図ります。 資金動向、市況動向によっては上記のような運用ができない場合があります。
主な投資制限	株式への投資は行いません。 外貨建資産への投資は行いません。 デリバティブ取引（有価証券先物取引等、スワップ取引、金利先渡取引をいいます。）の利用はヘッジ目的に限定しません。
設定日	平成25年6月3日
信託期間	無期限
信託報酬	ありません。
申込手数料	ありません。
信託財産留保額	ありません。
その他費用等	ファンドの組入有価証券の売買の際に発生する売買委託手数料等を信託財産から支弁します（その他費用については、運用状況等により変動するものであり、事前に料率、上限額等を記載することができません。）。
決算日	毎年7月25日（休業日の場合翌営業日）
ベンチマークについて	-
その他	-

(3)【運用体制】



- * 当ファンドの運用体制に係る運用部門の人員数は、平成27年12月末現在で約100名です。
- * 運用体制および人員数は、今後変更になる場合があります。
- * 運用リスク管理体制についての詳細は、後述の「3 投資リスク<リスクの管理体制>」に記載しております。
- * 当社では、社内業務規程等でファンドの運用におけるファンドマネージャーの権限および責任、また信託財産の適正な運用とリスク管理を行うことを目的として運用に関する基本的事項を定めております。

(4) 【分配方針】

毎決算時（毎月の12日。ただし、休業日の場合は翌営業日）に、原則として以下の方針に基づき分配を行います。

- イ．分配対象額の範囲は、経費控除後の利子・配当収益および売買益（評価損益を含みます。）等の範囲内とします。
 - ロ．収益分配金額は、基準価額水準、市況動向等を勘案して、委託会社が決定します。ただし、分配対象額が少額な場合等には分配を行わないことがあります。
 - ハ．留保益の運用については特に制限を設けず、委託会社の判断に基づき、元本部分と同一の運用を行います。
- 将来の分配金の支払いおよびその金額について保証するものではありません。

信託財産から生ずる毎計算期末における利益は、次の方法により処理します。

- イ．配当金、利子およびこれらに類する収益から支払利息を控除した額（以下「配当等収益」といいます。）は、諸経費、信託報酬および当該信託報酬にかかる消費税等に相当する金額を控除した後、その残額を受益者に分配することができます。なお、次期以降の分配金にあてるため、その一部を分配準備積立金として積み立てることができます。
- ロ．売買損益に評価損益を加減した利益金額（以下「売買益」といいます。）は、諸経費、信託報酬および当該信託報酬にかかる消費税等に相当する金額を控除し、繰越欠損金のあるときは、その全額を売買益をもって補てんした後、受益者に分配することができます。なお、次期以降の分配金にあてるため、分配準備積立金として積み立てることができます。
- ハ．毎計算期末において、信託財産につき生じた損失は、次期に繰り越します。

収益分配金の支払いは、次の方法により行います。

イ．収益分配金は、毎計算期間終了日後1ヵ月以内の委託会社の指定する日から、毎計算期間の末日において振替機関等の振替口座簿に記載または記録されている受益者（当該収益分配金にかかる計算期間の末日以前において一部解約が行われた受益権にかかる受益者を除きます。また、当該収益分配金にかかる計算期間の末日以前に設定された受益権で取得申込代金支払前のため販売会社の名義で記載または記録されている受益権については原則として取得申込者として）に支払います。

収益分配金の支払いは、原則として決算日から起算して5営業日までに開始します。

ロ．前項の規定にかかわらず、販売会社との間で締結した累積投資約款に基づく契約により収益分配金を再投資する受益者に対しては、受託会社が委託会社の指定する預金口座等に払い込むことにより、原則として、毎計算期間終了日の翌営業日に、収益分配金が販売会社へ交付されます。この場合、販売会社は、受益者に対し遅滞なく収益分配金の再投資にかかる受益権の売付を行います。当該売付により増加した受益権は、信託約款の規定にしたがい、振替口座簿に記載または記録されます。収益分配金を再投資する場合の受益権の価額は、原則として、信託約款に定める各計算期間終了日（決算日）の基準価額とします。

ハ．上記イ．に規定する収益分配金の支払いは、販売会社の営業所等において行うものとします。

(5)【投資制限】

当ファンドは、委託会社による当ファンドの運用に関して以下のような一定の制限および限度を定めています。

信託約款に定める投資制限

イ．主な投資制限

(イ)投資信託証券、短期社債等およびコマーシャル・ペーパー以外の有価証券への直接投資は行いません。

(ロ)投資信託証券への投資割合には制限を設けません。

(ハ)外貨建資産への直接投資は行いません。

(ニ)同一銘柄の投資信託証券への投資割合には制限を設けません。

ロ．公社債の借入れの指図

(イ)委託会社は、信託財産の効率的な運用に資するため、公社債の借入れの指図をすることができます。なお、当該公社債の借入れを行うにあたり担保の提供が必要と認められたときは、担保の提供の指図を行うものとします。

(ロ)前項の指図は、当該借入れにかかる公社債の時価総額が信託財産の純資産総額の範囲内とします。

(ハ)信託財産の一部解約等の事由により、前項の借入れにかかる公社債の時価総額が信託財産の純資産総額を超えることとなった場合には、委託会社は速やかに、その超える額に相当する借入れた公社債の一部を返還するための指図をするものとします。

(ニ)(イ)の借入れにかかる品借料は信託財産中から支弁するものとします。

ハ．資金の借入れ

(イ)委託会社は、信託財産の効率的な運用ならびに運用の安定性をはかるため、一部解約に伴う支払資金手当て（一部解約に伴う支払資金の手当てのために借入れた資金の返済を含みます。）を目的として、または再投資にかかる収益分配金の支払資金の手当てを目的として、資金借入れ（コール市場を通じる場合を含みます。）の指図をすることができます。なお、当該借入金をもって有価証券等の運用は行わないものとします。

(ロ)一部解約に伴う支払資金の手当てにかかる借入期間は、受益者への解約代金支払開始日から信託財産で保有する有価証券等の売却代金の受渡日までの間または受益者への解約代金支払開始日から信託財産で保有する有価証券等の解約代金入金日までの間もしくは受益者への解約代金支払開始日から信託財産で保有する有価証券等の償還金の入金日までの期間が5営業日以内である場合の当該期間とし、資金借入額は当該有価証券等の売却または解約代金および有価証券等の償還金の合計額を限度とします。ただし、資金の借入額は、借入指図を行う日における信託財産の純資産総額の10%の範囲内とします。

(ハ)収益分配金の再投資にかかる借入期間は信託財産から収益分配金が支弁される日からその翌営業日までとし、資金借入額は収益分配金の再投資額を限度とします。

(二)借入金の利息は信託財産中より支弁します。

二．受託会社による資金の立替え

- (イ)信託財産に属する有価証券について、借替がある場合で、委託会社の申し出があるときは、受託会社は資金の立替えをすることができます。
- (ロ)信託財産に属する有価証券にかかる償還金等、有価証券等にかかる利子等およびその他の未収入金で、信託終了日までにその金額を見積もりうるものがあるときは、受託会社がこれを立替えて信託財産に繰り入れることができます。
- (ハ)上記(イ)および(ロ)の立替金の決済および利息については、受託会社と委託会社との協議によりそのつど別にこれを定めます。

法令による投資制限

デリバティブ取引等に係る投資制限（金融商品取引業等に関する内閣府令）

委託会社は、信託財産に関し、金利、通貨の価格、金融商品市場における相場その他の指標に係る変動その他の理由により発生し得る危険に対応する額としてあらかじめ委託会社が定めた合理的な方法により算出した額が当該信託財産の純資産総額を超えることとなる場合において、デリバティブ取引等（新株予約権証券またはオプションを表示する証券もしくは証書に係る取引および選択権付債券売買を含みます。）を行い、または継続することを受託会社に指図しないものとします。

3【投資リスク】

<当ファンドの有するリスク>

当ファンドは、投資信託証券におけるスワップ取引を通じて、実質的に株式など値動きのある有価証券等に投資するとともにオプション取引等デリバティブ取引を行った場合の投資成果を享受しますので、基準価額は変動します。また、外貨建資産は、為替の変動による影響も受けます。したがって、投資家の皆様の投資元本は保証されているものではなく、基準価額の下落により、損失を被り、投資元本を割り込むことがあります。

信託財産に生じた利益および損失は、すべて受益者に帰属します。

投資信託は預貯金と異なります。

当ファンドの投資目的は確実に達成されるものではなく、元本および元本からの収益を確保する保証はありません。

投資家の皆様におかれましては、当ファンドの内容とリスクを十分ご理解のうえお申込みくださいますよう、よろしく願いいたします。

<基準価額の変動要因>

基準価額を変動させる要因として主に以下のリスクがあります。ただし、以下の説明はすべてのリスクを表したものではありません。

(1)価格変動リスク

当ファンドは、主要投資対象とする外国投資信託証券におけるスワップ取引を通じて、実質的に株式等の値動きのある有価証券等に投資するとともにオプション取引等デリバティブ取引を行います。実質的な投資対象である有価証券等の価格が下落した場合には、ファンドの基準価額も下落するおそれがあります。

(2)株価変動に伴うリスク

株価は、発行企業の業績や市場での需給等の影響を受け変動します。また、発行企業の信用状況にも影響されます。これらの要因により、株価が下落した場合、ファンドの基準価額も下落するおそれがあります。

(3) 為替リスク

当ファンドは、主要投資対象とする外国投資信託証券におけるスワップ取引を通じて外貨建資産に投資するため、為替変動のリスクが生じます。また、当ファンドは原則として為替ヘッジを行いませんので、為替変動の影響を直接受けます。したがって、円高局面では、その資産価値が大きく減少する可能性があり、この場合、ファンドの基準価額が下落するおそれがあります。

(4) 流動性リスク

実質的な投資対象となる有価証券等の需給、市場に対する相場見通し、経済・金融情勢等の変化や、当該有価証券等が売買される市場の規模や厚み、市場参加者の差異等は、当該有価証券等の流動性に大きく影響します。当該有価証券等の流動性が低下した場合、売買が実行できなくなったり、不利な条件での売買を強いられることとなったり、デリバティブ等の決済の場合に反対売買が困難になったりする可能性があります。その結果、ファンドの基準価額が下落するおそれがあります。

(5) ツイン 戦略に伴うリスク

- ・ ツイン 戦略においては、実質的に米国小型株市場全体（株価指数またはETF）および米ドル（対円）にかかるコールオプションの売却を行います。このため、株価指数や為替レート等の水準、変動率（ボラティリティ）が上昇した場合等には売却したオプションの評価値が上昇して損失を被り、ファンドの基準価額が下落するおそれがあります。
- ・ ツイン 戦略により得られるオプションプレミアムの水準は、ツイン 戦略を構築した時点の株価指数や為替レート等の水準、権利行使価格水準、株価指数や為替レート等のボラティリティ、権利行使日までの期間、金利水準、需給等複数の要因により決まります。そのため、当初想定したオプションプレミアムの水準が確保できない場合があります。
- ・ ツイン 戦略を加えることにより、オプションプレミアムを受け取るものの、権利行使日において株価指数や為替レート等が権利行使価格を超えて上昇した場合、権利行使に伴う支払いが発生します。このため、ツイン 戦略を加えずに株式のみに実質的に投資した場合に比べて投資成果が劣る可能性があります。
- ・ ツイン 戦略において特定の権利行使期間で株価や為替レートが下落した場合、再度ツイン 戦略を構築した際の株式や為替の値上がり益は戦略構築日に設定される権利行使価格までの値上がり益に限定されますので、その後株価や為替レートが当初の水準まで回復しても、当ファンドの基準価額の回復度合いが緩やかになる可能性があります。
- ・ 換金等に伴いツイン 戦略を解消する場合、市場規模、市場動向等によっては解消に伴うコストが発生し、当ファンドの基準価額に影響を与える場合があります。
- ・ 当初設定時、市場環境、資産規模あるいは大量の資金流入が発生した場合やその他やむを得ない事情が発生した場合等にはツイン 戦略を十分に行えない場合があります。

(6) スワップ取引に関するリスク

- ・ 当ファンドの投資対象である外国投資信託証券におけるスワップ取引は、ファンドの資産の全額を証拠金として相手方に差し入れ、米国小型株戦略ならびにツイン 戦略の投資成果を享受する契約ですので、当該取引の相手方の信用リスク等の影響を受け、その倒産などにより、当初契約通りの取引を実行できず損失を被るリスクがあります。
- ・ 投資対象の外国投資信託証券は、スワップ取引の相手方が実際に取引するETFやオプション取引に対しては何らの権利も有しておりません。
- ・ 投資対象の外国投資信託証券では、スワップ取引の相手方から日々の当該外国投資信託証券の純資産相当額の担保を受け取ることでスワップ取引の相手方の信用リスクの低減を図りますが、スワップ取引の相手方に倒産や契約不履行その他不測の事態が生じた場合には、運用の継続は困難となり、将来の投資成果を享受することはできず、担保を処分する際に想定した価格で処分できない可能性があることから損失を被る場合があります。

(7) その他のリスク

当ファンドが投資対象とする外国投資信託証券で、当ファンドや当該外国投資信託証券を投資対象とする他のファンドで追加設定・解約等に伴う資金移動が発生し、当該外国投資信託証券において売買が生じた場合等には、当ファンドの基準価額に影響を及ぼす場合があります。

<その他の留意点>

(1) ツイン 戦略におけるオプション評価

オプションは原則として時価で評価され、その価値の上昇・下落が基準価額に反映されます。なお、オプション取引時点でプレミアム収入相当分が基準価額に反映されるものではありません。

ファンドは、オプションの売りの取引を行いますので、オプションの価値が上昇すれば基準価額の下落要因となり、オプションの価値が下落すればプレミアム収入を上限として基準価額の上昇要因となります。

上記はファンドにおける損益のすべてを示したものではありません。

ファンドは、実質的に米ドル建て株式への投資を行うとともに、ツイン 戦略において米国小型株市場全体および米ドル（対円）にかかるコールオプションの売却を行います。したがって、株価の上昇もしくは円安・米ドル高が基準価額の上昇要因となる一方、株価指数の上昇もしくは円安・米ドル高によるオプションの価値上昇が基準価額の下落要因となります。

(2) 繰上償還について

当ファンドが主要投資対象とする投資信託証券が存続しないこととなる場合には、繰上償還されます。

また、信託財産の受益権の残存口数が30億口を下回ることとなった場合、および当ファンドの目的に合った運用を継続することができない事態となった場合等には、繰上償還されることがあります。

(3) 換金請求の受付に関する留意点

取引所 における取引の停止、外国為替取引の停止、決済機能の停止、当ファンドが主要投資対象とする投資信託証券の取引の停止その他やむを得ない事情があるときは、ご換金の受付を中止することおよびすでに受付けたご換金の受付を取消することがあります。また、信託財産の資金管理等を円滑に行うため、大口の換金請求には制限を設ける場合があります。

金融商品取引法第2条第16項に規定する金融商品取引所および金融商品取引法第2条第8項第3号口に規定する外国金融商品市場をいいます。以下同じです。

(4) クーリング・オフについて

当ファンドのお取引に関しては、金融商品取引法第37条の6の規定（いわゆるクーリング・オフ）の適用はありません。

(5) 法令・税制・会計等の変更可能性について

法令・税制・会計等は、変更される可能性があります。

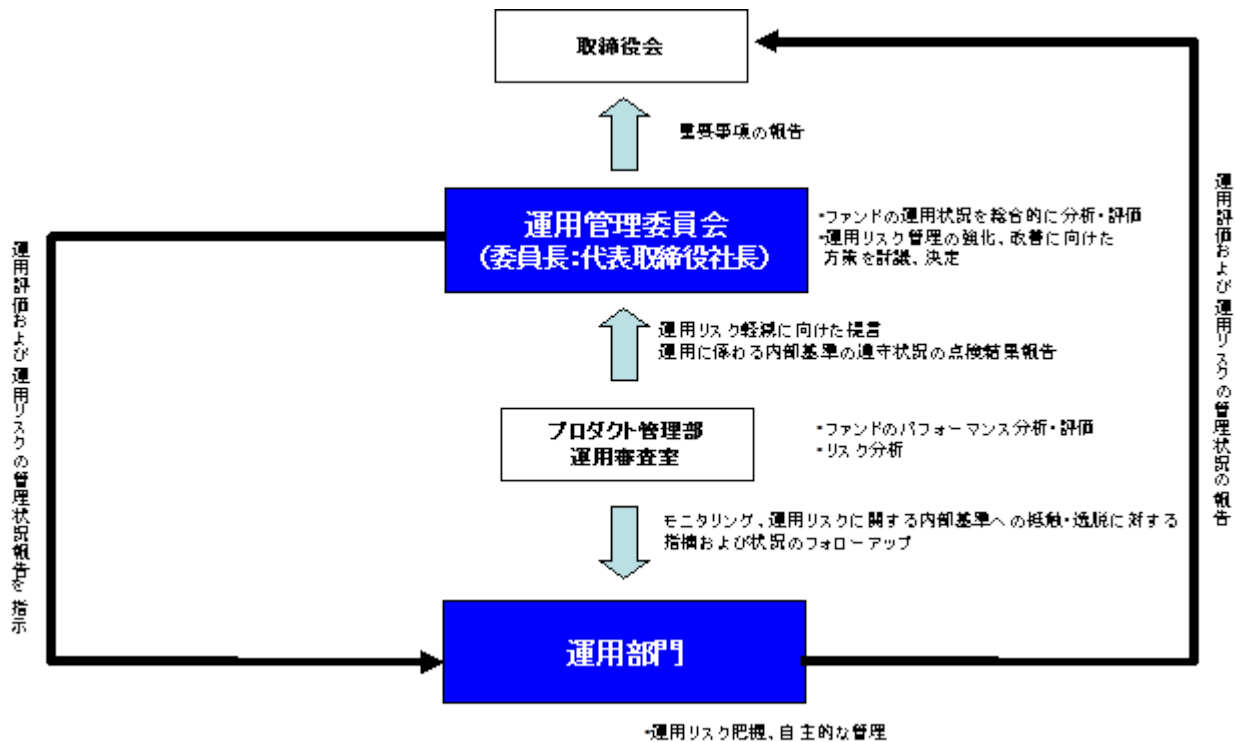
<リスクの管理体制>

委託会社のファンドの運用におけるリスク管理については、運用部門から独立した組織体制で行っております。

名称および人員数	内容
運用管理委員会 (25名程度)	ファンドの運用状況を総合的に分析・評価するとともに、運用リスク管理の強化・改善に向けた方策を討議・決定します。
リスク管理委員会 (20名程度)	運用リスクを除く経営リスクを適時、的確に把握し、適切な具体的措置を講じ、リスクの軽減・管理に努めます。
監査部 (5名程度)	取締役会直轄として、各部室の業務が適正な内部管理態勢のもと、法令等に従って行われているかを点検します。
コンプライアンス・オフィサー (1名)	コンプライアンスの観点から各部室の指導・監督を行うと同時に、法令等の遵守体制の維持・強化に向けた役職員の啓蒙・教化に努めます。
法務コンプライアンス部 (4名程度)	社内規則の制定・改廃の点検を行うほか、インサイダー情報の管理や広報内容のチェック等、法令違反等を未然に防止するために日常的な活動を行います。

プロダクト管理部 (13名程度)	約定内容と取引報告書を照合する等、発注業務の監視および約定価格の妥当性を点検します。
運用審査室 (5名程度)	ファンドのパフォーマンス分析・評価並びにリスク分析を行い、運用部門に開示するとともに、運用管理委員会を通じて、運用リスクの軽減に向けた提言を行います。
トレーディング部 (17名程度)	有価証券の売買発注は、トレーディング部が最良執行の観点を踏まえて行います。

運用リスクの管理は、以下の体制で行います。



* リスクの管理体制は、今後変更になる場合があります。

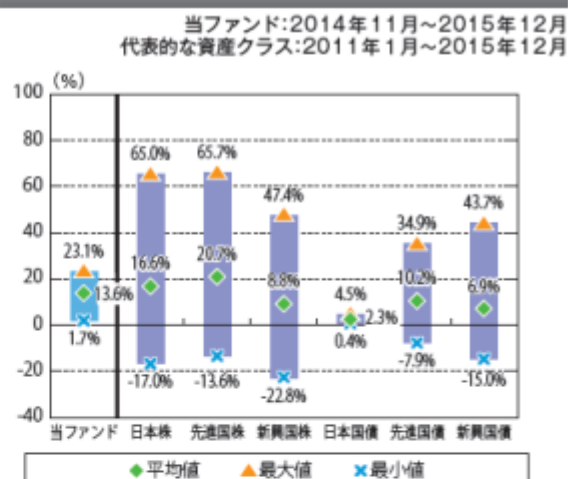
< 参考情報 >

ファンドの年間騰落率および分配金再投資基準価額の推移



※年間騰落率は、上記期間の各月末における直近1年間の騰落率を表示しています。
※年間騰落率および分配金再投資基準価額は、税引前の分配金を再投資したものと計算しているため、実際の基準価額に基づいて計算した年間騰落率および実際の基準価額とは異なる場合があります。

当ファンドと他の代表的な資産クラスとの騰落率の比較



※上記グラフは上記期間の各月末における直近1年間の騰落率の平均値・最大値・最小値を表示したものであり、当ファンドと代表的な資産クラスを定量的に比較できるように作成しています。全ての資産クラスが当ファンドの投資対象とは限りません。

※ファンドの年間騰落率は、税引前の分配金を再投資したものと計算しているため、実際の基準価額に基づいて計算した年間騰落率とは異なる場合があります。

(注)上記グラフにおいて、当ファンドと代表的な資産クラスのデータの期間が異なりますので、ご注意ください。

<各資産クラスの指数について>

資産クラス	指数名	権利者
日本株	TOPIX(配当込み)	株式会社東京証券取引所
先進国株	MSCIコクサイ・インデックス(配当込み、円ベース)	MSCI Inc.
新興国株	MSCIエマージング・マーケット・インデックス(配当込み、円ベース)	MSCI Inc.
日本国債	NOMURA-BPI国債	野村証券株式会社
先進国債	シティ世界国債インデックス(除く日本、円ベース)	Citigroup Index LLC
新興国債	JPモルガンGBI-EMグローバル・ダイバーシファイド(円ベース)	J.P.Morgan Securities LLC

(注)上記指数に関する著作権等の知的財産権およびその他一切の権利は、各権利者に帰属します。各権利者は、当ファンドの運用に関して一切の責任を負いません。

4【手数料等及び税金】

(1)【申込手数料】

申込手数料は、申込価額（発行価格）に申込手数料率を乗じて得た額とします。申込手数料率は、3.78%（税抜3.5%）を上限とし、販売会社毎に定めた率とします。

ファンドの申込手数料については、お申込みの各販売会社までお問い合わせください。

申込手数料には、消費税等相当額がかかります。

分配金自動再投資型において収益分配金を再投資する場合は、手数料はかかりません。

申込手数料は、販売会社による商品・投資環境の説明および情報提供、ならびに販売の事務等の対価です。

(2)【換金（解約）手数料】

ありません。

(3)【信託報酬等】

委託会社および受託会社の信託報酬の総額は、計算期間を通じて毎日、信託財産の純資産総額に年率1.485%（税抜1.375%）を乗じて得た金額とします。委託会社は販売会社に対して、販売会社の行う業

務に対する代行手数料を支払います。委託会社、販売会社および受託会社間の配分は以下の表のとおりです。

委託会社	販売会社	受託会社
年率0.60%（税抜）	年率0.75%（税抜）	年率0.025%（税抜）

当ファンドが投資対象とする投資信託証券では、管理報酬等が年率0.35%かかりますので、当ファンドにおける実質的な信託報酬は年率1.835%（税込）程度です。

マネー・マネジメント・マザーファンドにおいては、信託報酬は収受されません。

上記の委託会社、販売会社および受託会社間の信託報酬の配分はそれぞれ「ファンドの運用等の対価」、「購入後の情報提供、運用報告書等各種書類の送付、口座内でのファンドの管理等の対価」および「運用財産の管理、委託会社からの指図の実行の対価」です。

信託報酬は、毎計算期末または信託終了のとき信託財産中から支弁するものとします。

信託報酬にかかる消費税等相当額を信託報酬支弁のときに信託財産中から支弁します（税額は、税法改正時には変更となります。）。

信託報酬の販売会社への配分は、委託会社が一旦信託財産から収受した後、各販売会社毎の取扱残高に応じて支払います。委託会社は、信託報酬を収受したときは、販売会社に対して代行手数料を遅滞なく支払うものとします。なお、販売会社への配分には、消費税等相当額がかかります。

(4) 【その他の手数料等】

組入有価証券の売買の際に発生する売買委託手数料は、信託財産が負担します。この他に、売買委託手数料に対する消費税等相当額、コール取引等に要する費用および外国における資産の保管等に要する費用についても信託財産が負担します。信託財産の証券取引等に伴う手数料や税金は信託財産が負担しますが、売買委託手数料等の証券取引に伴う手数料等は国や市場によって異なります。また、売買金額によっても異なります。

有価証券の売買委託手数料、外国における資産の保管等に要する費用などについては、取引または請求のつど、信託財産で負担することになります。これらの費用および当ファンドが投資対象とする投資信託証券およびマザーファンドにおける信託財産で間接的にご負担いただく費用は、事前に計算できないため、その総額や計算方法を具体的に記載しておりません。

信託財産に関する租税、信託事務の処理に要する諸費用、受託会社の立替えた立替金の利息および信託財産にかかる監査報酬ならびに当該監査報酬にかかる消費税等相当額は、受益者の負担とし、信託財産中から支弁します。

信託財産の財務諸表の監査に要する費用は、計算期間を通じて毎日、信託財産の純資産総額に対し年率0.01026%（税抜0.0095%）以内の率を乗じて得た額とし、各特定期末（毎年5月、11月に属する計算期末）または信託終了時に信託財産中から支弁します。また、委託会社は信託財産の規模等を考慮してその率または金額を変更することができます。

解約の際には、解約請求受付日の翌営業日の基準価額に0.2%を乗じて得た額が信託財産留保額として差し引かれます。

(5) 【課税上の取扱い】

当ファンドは、課税上は株式投資信託として取扱われます。

受益者に対する課税については、以下のような取扱いとなります。なお、税法等が改正された場合は、以下の内容が変更になることがあります。

個人の受益者に対する課税

・収益分配金の課税

収益分配金のうち課税対象となる普通分配金については、配当所得として20.315%（所得税15%、復興特別所得税0.315%および地方税5%）の税率で源泉徴収され確定申告不要となります。

す。なお、確定申告を行い、申告分離課税または総合課税（当ファンドは、配当控除の適用がありません。）を選択することができます。

・解約時および償還時の課税

譲渡益（解約価額および償還価額から取得費（申込手数料および申込手数料にかかる消費税等相当額等を含みます。）を控除した利益をいいます。）については、譲渡所得として20.315%（所得税15%、復興特別所得税0.315%および地方税5%）の税率が適用され、申告分離課税となります。なお、源泉徴収選択口座を選択した場合には、原則として確定申告不要となります。

所得税については、平成25年1月1日から平成49年12月31日までの間、基準所得税額に対して2.1%の税率で復興特別所得税が付加されます。

< 損益通算について >

解約時および償還時の譲渡損失（または譲渡益）については、上場株式等の譲渡益（または譲渡損失）との相殺が可能です。当該相殺後の譲渡損失については、確定申告により、上場株式等の配当所得等（配当所得については申告分離課税を選択したものに限り、）との損益通算が可能です。

また、源泉徴収選択口座内においても、解約時および償還時の譲渡損失（または譲渡益）については、上場株式等の譲渡益（または譲渡損失）と相殺され、当該相殺後の譲渡損失については、上場株式等の配当所得等との損益通算が可能です。

上場株式等には、取引所に上場されている株式等、公募株式等証券投資信託、公募公社債投資信託および特定公社債が含まれます。

< 少額投資非課税制度「愛称：NISA（ニーサ）」について >

公募株式投資信託は税法上、少額投資非課税制度「愛称：NISA（ニーサ）」の適用対象です。NISAをご利用の場合、毎年、年間120万円の範囲で新たに購入した公募株式投資信託などから生じる配当所得及び譲渡所得が5年間非課税となります。他の口座で生じた配当所得等や譲渡所得との損益通算はできません。ご利用になれるのは、満20歳以上の方で、販売会社で非課税口座を開設するなど、一定の条件に該当する方が対象となります。詳しくは、販売会社にお問い合わせください。

20歳未満の方を対象とした「ジュニアNISA」が開始され、平成28年4月1日から公募株式投資信託などの購入が可能となる予定です。

法人の受益者に対する課税

収益分配金のうち課税対象となる普通分配金ならびに解約時および償還時の個別元本超過額に対しては、15.315%（所得税15%および復興特別所得税0.315%）の税率で源泉徴収されます。

所得税については、平成25年1月1日から平成49年12月31日までの間、基準所得税額に対して2.1%の税率で復興特別所得税が付加されます。

< 益金不算入制度について >

当ファンドは、益金不算入制度の適用はありません。

（参考）

< 個別元本について >

- ・追加型証券投資信託を保有する受益者毎の取得元本（申込手数料および申込手数料にかかる消費税等相当額は含まれません。）が個別元本にあたります。
- ・受益者が同一ファンドを複数回取得した場合、個別元本は、当該受益者が追加信託を行うつど当該受益者の受益権口数で加重平均することにより算出されます。
- ・同一ファンドを複数の販売会社で取得する場合には販売会社毎に、個別元本の算出が行われる場合があります。また、同一販売会社であっても複数支店等で同一ファンドを取得する場合は当該支店毎に、「分配金受取型」と「分配金自動再投資型」の両コースで取得する場合にはコース別に、個別元本の算出が行われる場合があります。詳しくは、販売会社にお問い合わせください。

- ・受益者が元本払戻金（特別分配金）を受け取った場合、収益分配金発生時にその個別元本から当該元本払戻金（特別分配金）を控除した額が、その後の当該受益者の個別元本となります（「元本払戻金（特別分配金）」については、下記の＜収益分配金の課税について＞を参照）。

＜収益分配金の課税について＞

収益分配金には、課税扱いとなる「普通分配金」と、非課税扱いとなる「元本払戻金（特別分配金）」（受益者毎の元本の一部払戻しに相当する部分）の区別があります。

受益者が収益分配金を受け取る際、当該収益分配金落ち後の基準価額が当該受益者の個別元本と同額または当該受益者の個別元本を上回っている場合には、当該収益分配金の全額が普通分配金となり、当該収益分配金落ち後の基準価額が個別元本を下回っている場合は、その下回る部分の額が元本払戻金（特別分配金）、当該収益分配金から当該元本払戻金（特別分配金）を控除した額が普通分配金となります。

- * 上記の内容は平成27年12月末現在のものですので、税法等が変更・改正された場合には、変更になることがあります。
- * 課税上の取扱いの詳細につきましては、税務専門家等にご確認されることをお勧めします。

5【運用状況】

米国小型株ツイン（毎月分配型）

(1)【投資状況】

（平成27年12月末現在）

投資資産の種類	国・地域名	時価合計（円）	投資比率
親投資信託受益証券 （マネー・マネジメント・マザーファンド）	日本	553,288	0.00%
投資信託受益証券	ケイマン諸島	12,217,175,967	97.25%
コール・ローン、その他の資産（負債控除後）		344,780,453	2.74%
純資産総額		12,562,509,708	100.00%

（注）投資比率は、ファンドの純資産総額に対する当該資産の時価の比率です。

(2)【投資資産】

【投資有価証券の主要銘柄】

（平成27年12月末現在）

イ．主要銘柄の明細

	銘柄名 国・地域	種類 業種	株数、口数 又は額面金額	簿価単価(円) 簿価(円)	評価単価(円) 時価(円)	利率(%) 償還期限	投資 比率
1	US Small Cap Equity Premium Fund ケイマン諸島	投資信託受益証券 -	16,876,883,502	0.7034 11,871,277,488	0.7239 12,217,175,967	- -	97.25%
2	マネー・マネジメント・マザーファンド 日本	親投資信託受益証券 -	552,681	1.0010 553,288	1.0011 553,288	- -	0.00%

（注）投資比率は、ファンドの純資産総額に対する当該銘柄の時価の比率です。

ロ．投資有価証券の種類別投資比率

種類別	投資比率
投資信託受益証券	97.25%
親投資信託受益証券	0.00%
合計	97.26%

（注）投資比率は、ファンドの純資産総額に対する当該種類の時価の比率です。

ハ．投資株式の業種別投資比率

該当事項はありません。

【投資不動産物件】

（平成27年12月末現在）

該当事項はありません。

【その他投資資産の主要なもの】
（平成27年12月末現在）
該当事項はありません。

(3) 【運用実績】

【純資産の推移】

	純資産総額（百万円）		1口当りの純資産額（円）	
	（分配落）	（分配付）	（分配落）	（分配付）
設定時 （平成25年11月25日）	552	-	1.0000	-
第1特定期間末 （平成26年5月12日）	23,000	23,983	0.9064	0.9814
第2特定期間末 （平成26年11月12日）	28,045	30,956	0.9124	1.0024
平成26年12月末日	23,934	-	0.9499	-
平成27年1月末日	21,815	-	0.9190	-
平成27年2月末日	21,515	-	0.9486	-
平成27年3月末日	20,357	-	0.9490	-
平成27年4月末日	18,793	-	0.9246	-
第3特定期間末 （平成27年5月12日）	18,349	20,401	0.9104	1.0004
平成27年5月末日	18,341	-	0.9419	-
平成27年6月末日	17,533	-	0.9207	-
平成27年7月末日	17,371	-	0.9142	-
平成27年8月末日	15,956	-	0.8380	-
平成27年9月末日	13,957	-	0.7744	-
平成27年10月末日	14,145	-	0.8219	-
第4特定期間末 （平成27年11月12日）	13,973	15,627	0.8254	0.9154
平成27年11月末日	13,565	-	0.8337	-
平成27年12月末日	12,562	-	0.7885	-

（注）純資産総額は百万円未満切捨てて表記しております。

【分配の推移】

期間	1口当りの分配金（円）
第1特定期間（平成25年11月25日～平成26年5月12日）	0.0750
第2特定期間（平成26年5月13日～平成26年11月12日）	0.0900
第3特定期間（平成26年11月13日～平成27年5月12日）	0.0900
第4特定期間（平成27年5月13日～平成27年11月12日）	0.0900

【収益率の推移】

期間	収益率
第1特定期間（平成25年11月25日～平成26年5月12日）	1.9%
第2特定期間（平成26年5月13日～平成26年11月12日）	10.6%
第3特定期間（平成26年11月13日～平成27年5月12日）	9.6%
第4特定期間（平成27年5月13日～平成27年11月12日）	0.5%

（注）収益率 = （当特定期末分配付基準価額 - 前特定期末分配落基準価額） ÷ 前特定期末分配落基準価額 × 100

(4) 【設定及び解約の実績】

期間	設定総額（円）	解約総額（円）
第1特定期間（平成25年11月25日～平成26年5月12日）	25,893,752,261	516,829,908
第2特定期間（平成26年5月13日～平成26年11月12日）	16,366,047,112	11,005,385,440
第3特定期間（平成26年11月13日～平成27年5月12日）	4,766,004,091	15,347,575,914
第4特定期間（平成27年5月13日～平成27年11月12日）	2,981,915,969	6,208,007,531

（注）本邦外における設定及び解約の実績はありません。

（参考）マザーファンドの運用状況

マネー・マネジメント・マザーファンド

(1) 投資状況

（平成27年12月末現在）

投資資産の種類	国・地域名	時価合計（円）	投資比率
国債証券	日本	34,063,870	67.30%
コール・ローン、その他の資産（負債控除後）		16,548,476	32.70%
純資産総額		50,612,346	100.00%

（注）投資比率は、ファンドの純資産総額に対する当該資産の時価の比率です。

(2) 投資資産

投資有価証券の主要銘柄

(平成27年12月末現在)

イ. 主要銘柄の明細

	銘柄名 国・地域	種類 業種	株数、口数 又は額面金額	簿価単価(円) 簿価(円)	評価単価(円) 時価(円)	利率(%) 償還期限	投資 比率
1	96 5年国債 日本	国債証券 -	10,000,000	100.24 10,024,300	100.11 10,011,000	0.5000 2016/03/20	19.78%
2	579 国庫短期証券 日本	国債証券 -	10,000,000	100.00 10,000,000	100.01 10,001,040	- 2016/04/07	19.76%
3	336 2年国債 日本	国債証券 -	10,000,000	100.04 10,004,600	100.00 10,000,300	0.1000 2016/01/15	19.76%
4	283 10年国債 日本	国債証券 -	3,000,000	101.40 3,042,000	101.30 3,039,180	1.8000 2016/09/20	6.00%
5	282 10年国債 日本	国債証券 -	1,000,000	101.32 1,013,230	101.23 1,012,350	1.7000 2016/09/20	2.00%

(注) 投資比率は、ファンドの純資産総額に対する当該銘柄の時価の比率です。

ロ. 投資有価証券の種類別投資比率

種類別	投資比率
国債証券	67.30%
合計	67.30%

(注) 投資比率は、ファンドの純資産総額に対する当該種類の時価の比率です。

ハ. 投資株式の業種別投資比率

該当事項はありません。

投資不動産物件

(平成27年12月末現在)

該当事項はありません。

その他投資資産の主要なもの

(平成27年12月末現在)

該当事項はありません。

(参考情報)

2015年12月30日現在

基準価額・純資産の推移（設定日～2015年12月30日）



*分配金再投資基準価額は、税引前の分配金を再投資したものと計算しております。

分配の推移

2015年12月	150円
2015年11月	150円
2015年10月	150円
2015年9月	150円
2015年8月	150円
直近1年間累計	1,800円
設定来累計	3,600円

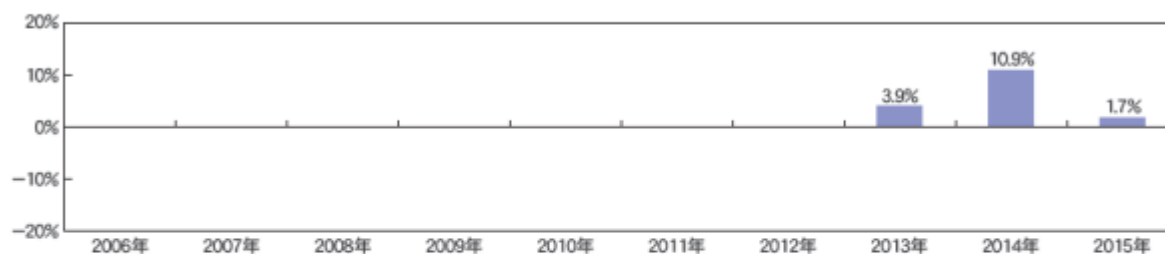
*分配金は1万円当たり、税引前

主要な資産の状況

投資銘柄	投資比率
US Small Cap Equity Premium Fund	97.3%
マネー・マネジメント・マザーファンド	0.0%

*投資比率は全て純資産総額対比

年間収益率の推移



*ファンドの収益率は暦年ベースで表示しております。但し、2013年は当初設定日(2013年11月25日)から年末までの収益率です。

*ファンドの年間収益率は、税引前の分配金を再投資したものと計算しております。

*ファンドには、ベンチマークはありません。

- ・ファンドの運用実績はあくまでも過去の実績であり、将来の運用成果を約束するものではありません。
- ・ファンドの運用状況は別途、委託会社のホームページで開示している場合があります。

第2【管理及び運営】

1【申込（販売）手続等】

- (1)当ファンドの取得申込者は、販売会社において申込期間における毎営業日にお申込みいただけます。ただし、ニューヨーク証券取引所またはニューヨークの銀行の休業日と同日の場合には、取得のお申

込みを受付けないものとします。お申込みの受付は原則として午後3時までとします。これらの受付時間を過ぎてからのお申込みは翌営業日以降で、ニューヨーク証券取引所またはニューヨークの銀行の休業日と同日でない最も近い営業日の取扱いとします。

(2) 申込価額は、取得申込受付日の翌営業日の基準価額（当初1口＝1円）とします。お申込みには申込手数料および申込手数料にかかる消費税等相当額を要します。当ファンドの申込単位は、1口または1円の整数倍で販売会社毎に定めた単位です。

(3) 当ファンドの取得申込者は、販売会社において、取引口座を開設のうえ、取得のお申込みを行うものとします。お申込みの方法には、収益の分配がなされた場合に分配金を受取ることができる「分配金受取型」と、税引後の分配金を自動的に無手数料で再投資する「分配金自動再投資型」があり、「分配金自動再投資型」を取得申込者が選択した場合には、取得申込者は販売会社との間で累積投資約款に従って分配金再投資に関する契約を締結します。ただし、販売会社によってはどちらか一方のコースのみの取扱いの場合があります。

* 販売会社によっては、当該契約または規定について、同様の権利義務関係を規定する名称の異なる契約または規定を使用することがあり、この場合、当該別の名称に読み替えるものとします。

(4) 定時定額で購入する「定時定額購入サービス」（販売会社によっては、名称が異なる場合があります。）を利用する場合は、販売会社との間で「定時定額購入サービス」に関する契約を締結します。詳細については、販売会社にお問い合わせください。

(注) 当ファンドの取得申込者は販売会社に、取得申込みと同時にまたは予め、自己のために開設されたファンドの受益権の振替を行うための振替機関等の口座を示すものとし、当該口座に当該取得申込者に係る口数の増加の記載または記録が行われます。なお、販売会社は、当該取得申込みの代金の支払いと引き換えに、当該口座に当該取得申込者に係る口数の増加の記載または記録を行うことができます。委託会社は、追加信託により分割された受益権について、振替機関等の振替口座簿への新たな記載または記録をするため社振法に定める事項の振替機関への通知を行うものとします。振替機関等は、委託会社から振替機関への通知があった場合、社振法の規定にしたがい、その備える振替口座簿への新たな記載または記録を行います。受託会社は、追加信託により生じた受益権については追加信託のつど、振替機関の定める方法により、振替機関へ当該受益権に係る信託を設定した旨の通知を行います。

2【換金（解約）手続等】

受益者は、販売会社に対して毎営業日に解約のお申込みをすることができます。ただし、ニューヨーク証券取引所またはニューヨークの銀行の休業日と同日の場合には、解約請求を受付けないものとします。解約の受付は原則として午後3時までとします。これらの受付時間を過ぎてからの解約請求は、翌営業日以降でニューヨーク証券取引所またはニューヨークの銀行の休業日と同日でない最も近い営業日の取扱いとします。

委託会社は、取引所における取引の停止、外国為替取引の停止、決済機能の停止、当ファンドが主要投資対象とする投資信託証券の取引の停止その他やむを得ない事情があるときは、解約請求の受付を中止することおよびすでに受付けた解約請求の受付を取消すことがあります。解約請求の受付が中止された場合、受益者は解約の受付中止以前に行った当日の解約請求を撤回できます。ただし、受益者がその解約請求を撤回しない場合には、解約の受付の中止を解除した後の最初の基準価額の計算日にその請求を受付けたものとして取扱うこととします。また、信託財産の資金管理を円滑に行うため、大口の解約請求には制限を設ける場合があります。

<解約請求による換金手続き>

解約価額：当該請求受付日の翌営業日の基準価額から信託財産留保額を控除した価額です。

（解約価額については、お申込みの各販売会社までお問い合わせください。）

信託財産留保額：当該請求受付日の翌営業日の基準価額に0.2%を乗じて得た額とします。

* 信託財産留保額とは、換金する受益者が負担するものであり、基準価額から差引かれた信託財産留保額は、信託財産に組入れられます。

解約単位：販売会社毎に定めた単位とします。

（解約単位については、お申込みの各販売会社までお問い合わせください。）

解約代金の支払い：原則として解約請求を受付けた日から起算して6営業日目から販売会社の申込場所
所で支払われます。

解約にかかる手数料：ありません。

（注）当ファンドの換金請求を行う受益者は、その口座が開設されている振替機関等に対して当該受益者の請求に係るこの信託契約の一部解約を委託会社が行うのと引き換えに、当該一部解約に係る受益権の口数と同口数の抹消の申請を行うものとし、社振法の規定にしたがい当該振替機関等の口座において当該口数の減少の記載または記録が行われます。換金請求を受益者がするときは、振替受益権をもって行うものとします。

3【資産管理等の概要】

(1)【資産の評価】

基準価額とは、信託財産に属する資産（受入担保金代用有価証券および借入有価証券を除きます。）を法令および一般社団法人投資信託協会規則に従って時価評価して得た信託財産の資産総額から負債総額を控除した金額（以下「純資産総額」といいます。）を、計算日における受益権総口数で除した金額をいいます。

<主要投資対象の評価方法>

有価証券等	評価方法
投資信託証券 （外国籍）	原則として、基準価額計算日に知り得る直近の純資産額（上場されている場合は、その主たる取引所における最終相場）で評価します。

基準価額は、便宜上1万口あたりに換算した価額で表示されます。原則として委託会社の各営業日に計算され、翌日の日本経済新聞に掲載されます。また、お申込みの各販売会社または下記の照会先まで問い合わせることにより知ることができます。

大和住銀投信投資顧問株式会社

<インターネットホームページ> <http://www.daiwasbi.co.jp/>

<お電話によるお問い合わせ先> 受付窓口：（電話番号）0120-286104

受付時間：午前9時から午後5時まで（土、日、祝日除く。）

(2)【保管】

該当事項はありません。

(3)【信託期間】

当ファンドの信託の期間は、信託契約締結日（平成25年11月25日）から、平成30年11月12日まで（約5年）とします。

なお、信託期間満了前に、信託期間の延長が受益者に有利であると認めたときには、受託会社と協議のうえ、信託期間を延長することができます。

ただし、後記「（5）その他 信託契約の解約」の規定により、信託契約を解約し、この信託を終了させることがあります。

(4)【計算期間】

当ファンドの計算期間は、原則として毎月13日から翌月12日までとします。前記にかかわらず、各計算期間終了日に該当する日（以下「該当日」といいます。）が休業日のとき、各計算期間終了日は、該当日の翌営業日とし、その翌日より次の計算期間が開始されるものとします。ただし、最終計算期間の終了日は信託期間の終了日とします。

（注）計算期間終了日を「決算日」ということがあります。

(5)【その他】

信託契約の解約

- イ．委託会社は、信託契約の一部を解約することにより、信託財産の受益権の残存口数が30億口を下回ることとなった場合には、受託会社と合意のうえ、あらかじめ、監督官庁に届け出ることにより、この信託契約を解約し、信託を終了させることができます。
- ロ．委託会社は、信託期間中において、この信託契約を解約することが受益者のため有利であると認めるとき、またはやむを得ない事情が発生したときは、受託会社と合意のうえ、この信託契約を解約し、信託を終了させることができます。この場合において、委託会社は、あらかじめ、解約しようとする旨を監督官庁に届け出ます。
- ハ．委託会社は、この信託が主要投資対象とする投資信託証券が存続しないこととなる場合には、この信託契約を解約し、信託を終了させます。この場合において、委託会社は、あらかじめ、解約しようとする旨を監督官庁に届け出ます。
- ニ．委託会社は、前イ．および前ロ．の事項について、書面による決議（以下「書面決議」といいます。）を行います。この場合において、あらかじめ、書面決議の日ならびに信託契約の解約の理由などの事項を定め、当該決議の日の2週間前までに、この信託契約にかかる知れている受益者に対し、書面をもってこれらの事項を記載した書面決議の通知を發します。
- ホ．前ニ．の書面決議において、受益者（委託会社およびこの信託の信託財産にこの信託の受益権が属するときの当該受益権にかかる受益者としての受託会社を除きます。以下本項において同じ。）は受益権の口数に応じて、議決権を有し、これを行使することができます。なお、知れている受益者が議決権を行使しないときは、当該知れている受益者は書面決議について賛成するものとみなします。
- ヘ．前ニ．の書面決議は議決権を行使することができる受益者の議決権の3分の2以上に当たる多数をもって行います。
- ト．前ニ．から前ヘ．までの規定は、委託会社が信託契約の解約について提案をした場合において、当該提案につき、この信託契約にかかるすべての受益者が書面または電磁的記録により同意の意思表示をしたときおよび前ハ．の規定に基づいてこの信託契約を解約する場合には適用しません。また、信託財産の状態に照らし、真にやむを得ない事情が生じている場合であって、前ニ．から前ヘ．までに規定するこの信託契約の解約の手続を行うことが困難な場合には適用しません。

信託契約に関する監督官庁の命令

委託会社は、監督官庁よりこの信託契約の解約の命令を受けたときは、その命令にしたがい、信託契約を解約し信託を終了させます。また、委託会社は、監督官庁の命令に基づいてこの信託約款を変更しようとするときは、信託約款の変更等の規定にしたがいます。

委託会社の登録取消等に伴う取扱い

委託会社が、監督官庁より登録の取消を受けたとき、解散したときまたは業務を廃止したときは、委託会社はこの信託契約を解約し、信託を終了させます。

ただし、監督官庁がこの信託契約に関する委託会社の業務を他の投資信託委託会社に引き継ぐことを命じたときは、この信託は、信託約款の変更等に規定する書面決議が否決となる場合を除き、当該投資信託委託会社と受託会社との間において存続します。

受託会社の辞任および解任に伴う取扱い

受託会社は、委託会社の承諾を受けてその任務を辞任することができます。受託会社はその任務に違反して信託財産に著しい損害を与えたことその他重要な事由があるときは、委託会社または受益者は、裁判所に受託会社の解任を申立てることができます。受託会社が辞任した場合、または裁判所が受託会社を解任した場合、委託会社は、信託約款の変更等の規定にしたがい、新受託会社を選任します。なお、受益者は、上記によって行う場合を除き、受託会社を解任することはできないものとします。委託会社が新受託会社を選任できないときは、委託会社はこの信託契約を解約し、信託を終了させます。

信託約款の変更等

- イ．委託会社は、受益者の利益のため必要と認めるとき、またはやむを得ない事情が発生したときは、受託会社と合意のうえ、この信託約款を変更することまたはこの信託と他の信託との併合（投資信託及び投資法人に関する法律第16条第2号に規定する「委託者指図型投資信託の併合」

をいいます。以下同じ。)を行うことができるものとし、あらかじめ、変更または併合しようとする旨およびその内容を監督官庁に届け出ます。なお、この信託約款は本項に定める以外の方法によって変更することができないものとし、

- ロ. 委託会社は、前イ.の事項(前イ.の変更事項にあつては、その内容が重大なものに該当する場合に限り、前イ.の併合事項にあつては、その併合が受益者の利益に及ぼす影響が軽微なものに該当する場合を除きます。以下、合わせて「重大な約款の変更等」といいます。)について、書面決議を行います。この場合において、あらかじめ、書面決議の日ならびに重大な約款の変更等の内容およびその理由などの事項を定め、当該決議の日の2週間前までに、この信託約款にかかる知っている受益者に対し、書面をもってこれらの事項を記載した書面決議の通知を発送します。
- ハ. 前ロ.の書面決議において、受益者(委託会社およびこの信託の信託財産にこの信託の受益権が属するときの当該受益権にかかる受益者としての受託会社を除きます。以下本項において同じ。)は受益権の口数に応じて、議決権を有し、これを行使することができます。なお、知っている受益者が議決権を行使しないときは、当該知っている受益者は書面決議について賛成するものとみなします。
- ニ. 前ロ.の書面決議は議決権を行使することができる受益者の議決権の3分の2以上に当たる多数をもって行います。
- ホ. 書面決議の効力は、この信託のすべての受益者に対してその効力を生じます。
- ヘ. 前ロ.から前ホ.までの規定は、委託会社が重大な約款の変更等について提案をした場合において、当該提案につき、この信託約款にかかるすべての受益者が書面または電磁的記録により同意の意思表示をしたときには適用しません。
- ト. 前イ.から前ヘ.の規定にかかわらず、この投資信託において併合の書面決議が可決された場合にあつても、当該併合にかかる一または複数の他の投資信託において当該併合の書面決議が否決された場合は、当該他の投資信託との併合を行うことはできません。

公告

委託会社が受益者に対してする公告は、日本経済新聞に掲載します。

反対受益者の受益権買取請求の不適用

この信託は、受益者が一部解約の実行の請求を行ったときは、委託会社が信託契約の一部の解約をすることにより当該請求に応じ、当該受益権の公正な価格が当該受益者に一部解約金として支払われることとなる委託者指図型投資信託に該当するため、信託契約の解約または重大な約款の変更等を行う場合において、投資信託及び投資法人に関する法律第18条第1項に定める反対受益者による受益権の買取請求の規定の適用を受けません。

運用にかかる報告等開示方法

- イ. 委託会社は、特定期末(毎年5月、11月に属する計算期末)から3ヵ月以内に有価証券報告書を提出します。
- ロ. 委託会社は、特定期末および償還時に運用報告書(全体版)(投資信託及び投資法人に関する法律第14条第1項に定める運用報告書)および交付運用報告書(投資信託及び投資法人に関する法律第14条第4項に定める書面)を作成します。
- ハ. 委託会社は、交付運用報告書を販売会社を通じて受益者へ交付します。また、委託会社は、運用報告書(全体版)を委託会社のインターネットホームページに掲載します。
<インターネットホームページ> <http://www.daiwasbi.co.jp/>
- ニ. 前ハ.にかかわらず、受益者から運用報告書(全体版)の交付の請求があつた場合には、これを交付します。

委託会社と関係法人との契約の変更

<募集・販売契約>

委託会社と販売会社との間の募集・販売の取扱い等に関する契約は、当事者の別段の意思表示のない限り、1年毎に自動的に更新されます。募集・販売の取扱い等に関する契約は、当事者間の合意により変更することができます。

4【受益者の権利等】

当ファンドの受益権は、その取得申込口数に応じて、取得申込者に帰属します。この受益権は、信託の日時を異にすることにより差異を生ずることはありません。受益者の有する主な権利は次のとおりです。また、ファンド資産に生じた利益および損失は、全て受益者に帰属します。

(1) 収益分配金に対する請求権

受益者は、収益分配金を持分に応じて委託会社に請求する権利を有します。

収益分配金は、毎計算期間終了日後1ヵ月以内の委託会社の指定する日から、保有口数に応じて、販売会社を通じて決算日において振替機関等の振替口座簿に記載または記録されている受益者（当該収益分配金にかかる決算日以前において一部解約が行われた受益権にかかる受益者を除きます。また、当該収益分配金にかかる計算期間の末日以前に設定された受益権で取得申込代金支払前のため販売会社の名義で記載または記録されている受益権については原則として取得申込者とし、）に支払います。

収益分配金の支払いは、原則として決算日から起算して5営業日までに開始します。

上記にかかわらず、販売会社との間で締結した累積投資約款に基づく契約により収益分配金を再投資する受益者に対しては、委託会社は毎計算期間終了日の翌営業日に、収益分配金を販売会社に交付します。この場合、販売会社は、受益者に対し遅滞なく収益分配金の再投資にかかる受益権の売付を行います。当該売付により増加した受益権は、信託約款の規定にしたがい、振替口座簿に記載または記録されます。

収益分配金の請求権は、支払開始日から5年間その支払いを請求しないときは、その権利を失い、委託会社が受託会社から交付を受けた金銭は委託会社に帰属します。

(2) 償還金に対する請求権

受益者は、償還金を持分に応じて委託会社に請求する権利を有します。

償還金は、信託終了後1ヵ月以内の委託会社の指定する日から受益者に支払います。償還金の支払いは、販売会社の営業所等において行うものとします。

償還金の支払いは、原則として償還日から起算して5営業日までに開始します。

償還金の請求権は、支払開始日から10年間その支払いを請求しないときは、その権利を失い、委託会社が受託会社から交付を受けた金銭は委託会社に帰属します。

(3) 受益権の換金（解約）請求権

受益者は、自己に帰属する受益権について、解約の実行を販売会社を通じて委託会社に請求する権利を有しています。権利行使の方法等については、前述の「換金（解約）手続等」をご参照ください。

(4) 帳簿書類の閲覧・謄写の請求権

受益者は委託会社に対し、当該受益者にかかる信託財産に関する書類の閲覧または謄写を請求することができます。

第3【ファンドの経理状況】

1. 当ファンドの財務諸表は、「財務諸表等の用語、様式及び作成方法に関する規則」（昭和38年大蔵省令第59号）並びに同規則第2条の2の規定により、「投資信託財産の計算に関する規則」（平成12年総理府令第133号）に基づいて作成しております。
なお、財務諸表に記載されている金額は、円単位で表示しております。
2. 当ファンドの計算期間は6ヵ月未満であるため、財務諸表は6ヵ月毎に作成しております。
3. 当ファンドは、金融商品取引法第193条の2第1項の規定に基づき、当特定期間（平成27年5月13日から平成27年11月12日まで）の財務諸表について、有限責任 あずさ監査法人による監査を受けております。

1【財務諸表】

米国小型株ツイン（毎月分配型）

(1)【貸借対照表】

(単位：円)

	前期 平成27年5月12日現在	当期 平成27年11月12日現在
資産の部		
流動資産		
コール・ローン	1,039,849,482	795,112,799
投資信託受益証券	17,804,947,624	13,556,479,918
親投資信託受益証券	553,233	553,233
未収入金	68,480,885	52,269,110
流動資産合計	18,913,831,224	14,404,415,060
資産合計		
	18,913,831,224	14,404,415,060
負債の部		
流動負債		
未払金	30,141,910	-
未払収益分配金	302,340,183	253,948,809
未払解約金	208,217,345	158,586,182
未払受託者報酬	406,993	314,446
未払委託者報酬	21,977,830	16,980,520
その他未払費用	790,640	682,351
流動負債合計	563,874,901	430,512,308
負債合計		
	563,874,901	430,512,308
純資産の部		
元本等		
元本	20,156,012,202	16,929,920,640
剰余金		
期末剰余金又は期末欠損金（ ）	1,806,055,879	2,956,017,888
（分配準備積立金）	473,584,645	618,424,902
元本等合計	18,349,956,323	13,973,902,752
純資産合計		
	18,349,956,323	13,973,902,752
負債純資産合計		
	18,913,831,224	14,404,415,060

（２）【損益及び剰余金計算書】

（単位：円）

	前期	当期
	自 平成26年11月13日 至 平成27年 5月12日	自 平成27年 5月13日 至 平成27年11月12日
営業収益		
受取配当金	2,531,666,709	2,087,438,719
受取利息	239,372	141,449
有価証券売買等損益	186,581,591	1,937,025,535
営業収益合計	2,345,324,490	150,554,633
営業費用		
受託者報酬	2,962,852	2,225,247
委託者報酬	159,995,550	120,165,558
その他費用	790,640	682,351
営業費用合計	163,749,042	123,073,156
営業利益又は営業損失（ ）	2,181,575,448	27,481,477
経常利益又は経常損失（ ）	2,181,575,448	27,481,477
当期純利益又は当期純損失（ ）	2,181,575,448	27,481,477
一部解約に伴う当期純利益金額の分配額又は一部解約に伴う当期純損失金額の分配額（ ）	143,505,774	32,013,392
期首剰余金又は期首欠損金（ ）	2,692,132,525	1,806,055,879
剰余金増加額又は欠損金減少額	1,250,205,546	777,000,996
当期一部解約に伴う剰余金増加額又は欠損金減少額	1,250,205,546	777,000,996
剰余金減少額又は欠損金増加額	350,668,807	332,448,487
当期追加信託に伴う剰余金減少額又は欠損金増加額	350,668,807	332,448,487
分配金	2,051,529,767	1,654,009,387
期末剰余金又は期末欠損金（ ）	1,806,055,879	2,956,017,888

(3)【注記表】

(重要な会計方針に係る事項に関する注記)

項目	当期
	自 平成27年 5月13日 至 平成27年11月12日
1. 有価証券の評価基準及び評価方法	投資信託受益証券及び親投資信託受益証券 移動平均法に基づき、基準価額で評価しております。 また、適正な評価額を入手できなかった場合又は入手した評価額が時価と認定できない事由が認められた場合は、投資信託委託会社が忠実義務に基づいて合理的事由をもって時価と認められた価額もしくは受託会社と協議のうえ両者が合理的事由をもって時価と認められた価額で評価しております。
2. 収益及び費用の計上基準	(1)受取配当金 外国投資信託受益証券についての受取配当金は、原則として、投資信託受益証券の分配落ち日において確定分配金額を計上しております。 (2)有価証券売買等損益 約定日基準で計上しております。

(貸借対照表に関する注記)

項目	前期	当期
	平成27年 5月12日現在	平成27年11月12日現在
1. 元本状況		
期首元本額	30,737,584,025円	20,156,012,202円
期中追加設定元本額	4,766,004,091円	2,981,915,969円
期中一部解約元本額	15,347,575,914円	6,208,007,531円
2. 受益権の総数	20,156,012,202口	16,929,920,640口
3. 元本の欠損	1,806,055,879円	2,956,017,888円

(損益及び剰余金計算書に関する注記)

前期	当期																																																																
自 平成26年11月13日 至 平成27年 5月12日	自 平成27年 5月13日 至 平成27年11月12日																																																																
<p>分配金の計算過程</p> <p>第13期計算期間末（平成26年12月12日）に、投資信託約款に基づき計算した1,361,001,893円（1万口当たり519.37円）を分配対象収益とし、収益分配方針に従い1393,076,465円（1万口当たり150円）を分配しております。</p> <table border="1"> <tr> <td>配当等収益 （費用控除後）</td> <td>443,018,350円</td> </tr> <tr> <td>有価証券売買等損益</td> <td>0円</td> </tr> <tr> <td>収益調整金</td> <td>605,261,387円</td> </tr> <tr> <td>分配準備積立金</td> <td>312,722,156円</td> </tr> <tr> <td>分配可能額</td> <td>1,361,001,893円</td> </tr> <tr> <td>（1万口当たり分配可能額）</td> <td>(519.37円)</td> </tr> <tr> <td>収益分配金</td> <td>393,076,465円</td> </tr> <tr> <td>（1万口当たり収益分配金）</td> <td>(150円)</td> </tr> </table> <p>第14期計算期間末（平成27年 1月13日）に、投資信託約款に基づき計算した1,308,843,851円（1万口当たり539.65円）を分配対象収益とし、収益分配方針に従い1363,802,662円（1万口当たり150円）を分配しております。</p> <table border="1"> <tr> <td>配当等収益 （費用控除後）</td> <td>406,514,434円</td> </tr> <tr> <td>有価証券売買等損益</td> <td>0円</td> </tr> <tr> <td>収益調整金</td> <td>573,665,598円</td> </tr> <tr> <td>分配準備積立金</td> <td>328,663,819円</td> </tr> <tr> <td>分配可能額</td> <td>1,308,843,851円</td> </tr> <tr> <td>（1万口当たり分配可能額）</td> <td>(539.65円)</td> </tr> <tr> <td>収益分配金</td> <td>363,802,662円</td> </tr> <tr> <td>（1万口当たり収益分配金）</td> <td>(150円)</td> </tr> </table>	配当等収益 （費用控除後）	443,018,350円	有価証券売買等損益	0円	収益調整金	605,261,387円	分配準備積立金	312,722,156円	分配可能額	1,361,001,893円	（1万口当たり分配可能額）	(519.37円)	収益分配金	393,076,465円	（1万口当たり収益分配金）	(150円)	配当等収益 （費用控除後）	406,514,434円	有価証券売買等損益	0円	収益調整金	573,665,598円	分配準備積立金	328,663,819円	分配可能額	1,308,843,851円	（1万口当たり分配可能額）	(539.65円)	収益分配金	363,802,662円	（1万口当たり収益分配金）	(150円)	<p>分配金の計算過程</p> <p>第19期計算期間末（平成27年 6月12日）に、投資信託約款に基づき計算した1,287,804,789円（1万口当たり675.12円）を分配対象収益とし、収益分配方針に従い1286,129,287円（1万口当たり150円）を分配しております。</p> <table border="1"> <tr> <td>配当等収益 （費用控除後）</td> <td>344,074,970円</td> </tr> <tr> <td>有価証券売買等損益 （費用控除後、繰越欠損金補填後）</td> <td>0円</td> </tr> <tr> <td>収益調整金</td> <td>506,368,353円</td> </tr> <tr> <td>分配準備積立金</td> <td>437,361,466円</td> </tr> <tr> <td>分配可能額</td> <td>1,287,804,789円</td> </tr> <tr> <td>（1万口当たり分配可能額）</td> <td>(675.12円)</td> </tr> <tr> <td>収益分配金</td> <td>286,129,287円</td> </tr> <tr> <td>（1万口当たり収益分配金）</td> <td>(150円)</td> </tr> </table> <p>第20期計算期間末（平成27年 7月13日）に、投資信託約款に基づき計算した1,333,131,253円（1万口当たり700.64円）を分配対象収益とし、収益分配方針に従い1285,409,333円（1万口当たり150円）を分配しております。</p> <table border="1"> <tr> <td>配当等収益 （費用控除後）</td> <td>332,098,673円</td> </tr> <tr> <td>有価証券売買等損益</td> <td>0円</td> </tr> <tr> <td>収益調整金</td> <td>524,407,087円</td> </tr> <tr> <td>分配準備積立金</td> <td>476,625,493円</td> </tr> <tr> <td>分配可能額</td> <td>1,333,131,253円</td> </tr> <tr> <td>（1万口当たり分配可能額）</td> <td>(700.64円)</td> </tr> <tr> <td>収益分配金</td> <td>285,409,333円</td> </tr> <tr> <td>（1万口当たり収益分配金）</td> <td>(150円)</td> </tr> </table>	配当等収益 （費用控除後）	344,074,970円	有価証券売買等損益 （費用控除後、繰越欠損金補填後）	0円	収益調整金	506,368,353円	分配準備積立金	437,361,466円	分配可能額	1,287,804,789円	（1万口当たり分配可能額）	(675.12円)	収益分配金	286,129,287円	（1万口当たり収益分配金）	(150円)	配当等収益 （費用控除後）	332,098,673円	有価証券売買等損益	0円	収益調整金	524,407,087円	分配準備積立金	476,625,493円	分配可能額	1,333,131,253円	（1万口当たり分配可能額）	(700.64円)	収益分配金	285,409,333円	（1万口当たり収益分配金）	(150円)
配当等収益 （費用控除後）	443,018,350円																																																																
有価証券売買等損益	0円																																																																
収益調整金	605,261,387円																																																																
分配準備積立金	312,722,156円																																																																
分配可能額	1,361,001,893円																																																																
（1万口当たり分配可能額）	(519.37円)																																																																
収益分配金	393,076,465円																																																																
（1万口当たり収益分配金）	(150円)																																																																
配当等収益 （費用控除後）	406,514,434円																																																																
有価証券売買等損益	0円																																																																
収益調整金	573,665,598円																																																																
分配準備積立金	328,663,819円																																																																
分配可能額	1,308,843,851円																																																																
（1万口当たり分配可能額）	(539.65円)																																																																
収益分配金	363,802,662円																																																																
（1万口当たり収益分配金）	(150円)																																																																
配当等収益 （費用控除後）	344,074,970円																																																																
有価証券売買等損益 （費用控除後、繰越欠損金補填後）	0円																																																																
収益調整金	506,368,353円																																																																
分配準備積立金	437,361,466円																																																																
分配可能額	1,287,804,789円																																																																
（1万口当たり分配可能額）	(675.12円)																																																																
収益分配金	286,129,287円																																																																
（1万口当たり収益分配金）	(150円)																																																																
配当等収益 （費用控除後）	332,098,673円																																																																
有価証券売買等損益	0円																																																																
収益調整金	524,407,087円																																																																
分配準備積立金	476,625,493円																																																																
分配可能額	1,333,131,253円																																																																
（1万口当たり分配可能額）	(700.64円)																																																																
収益分配金	285,409,333円																																																																
（1万口当たり収益分配金）	(150円)																																																																

第15期計算期間末（平成27年2月12日）に、投資信託約款に基づき計算した1,323,316,699円（1万口当たり566.36円）を分配対象収益とし、収益分配方針に従い1350,481,468円（1万口当たり150円）を分配しております。

配当等収益 （費用控除後）	409,788,640円
有価証券売買等損益 （費用控除後、繰越欠損金補填後）	0円
収益調整金	567,854,478円
分配準備積立金	345,673,581円
分配可能額	1,323,316,699円
（1万口当たり分配可能額）	(566.36円)
収益分配金	350,481,468円
（1万口当たり収益分配金）	(150円)

第16期計算期間末（平成27年3月12日）に、投資信託約款に基づき計算した1,294,909,582円（1万口当たり593.62円）を分配対象収益とし、収益分配方針に従い1327,204,943円（1万口当たり150円）を分配しております。

配当等収益 （費用控除後）	384,171,735円
有価証券売買等損益 （費用控除後、繰越欠損金補填後）	0円
収益調整金	539,424,697円
分配準備積立金	371,313,150円
分配可能額	1,294,909,582円
（1万口当たり分配可能額）	(593.62円)
収益分配金	327,204,943円
（1万口当たり収益分配金）	(150円)

第17期計算期間末（平成27年4月13日）に、投資信託約款に基づき計算した1,298,955,069円（1万口当たり619.29円）を分配対象収益とし、収益分配方針に従い1314,624,046円（1万口当たり150円）を分配しております。

配当等収益 （費用控除後）	365,834,581円
有価証券売買等損益 （費用控除後、繰越欠損金補填後）	0円
収益調整金	531,123,668円
分配準備積立金	401,996,820円
分配可能額	1,298,955,069円
（1万口当たり分配可能額）	(619.29円)
収益分配金	314,624,046円
（1万口当たり収益分配金）	(150円)

第18期計算期間末（平成27年5月12日）に、投資信託約款に基づき計算した1,297,460,538円（1万口当たり643.71円）を分配対象収益とし、収益分配方針に従い1302,340,183円（1万口当たり150円）を分配しております。

配当等収益 （費用控除後）	349,114,609円
有価証券売買等損益 （費用控除後、繰越欠損金補填後）	0円
収益調整金	521,535,710円
分配準備積立金	426,810,219円
分配可能額	1,297,460,538円
（1万口当たり分配可能額）	(643.71円)
収益分配金	302,340,183円
（1万口当たり収益分配金）	(150円)

第21期計算期間末（平成27年8月12日）に、投資信託約款に基づき計算した1,386,359,447円（1万口当たり727.27円）を分配対象収益とし、収益分配方針に従い1285,938,505円（1万口当たり150円）を分配しております。

配当等収益 （費用控除後）	334,857,156円
有価証券売買等損益	0円
収益調整金	540,454,733円
分配準備積立金	511,047,558円
分配可能額	1,386,359,447円
（1万口当たり分配可能額）	(727.27円)
収益分配金	285,938,505円
（1万口当たり収益分配金）	(150円)

第22期計算期間末（平成27年9月14日）に、投資信託約款に基づき計算した1,389,520,773円（1万口当たり756.83円）を分配対象収益とし、収益分配方針に従い1275,396,985円（1万口当たり150円）を分配しております。

配当等収益 （費用控除後）	327,662,648円
有価証券売買等損益	0円
収益調整金	532,861,274円
分配準備積立金	528,996,851円
分配可能額	1,389,520,773円
（1万口当たり分配可能額）	(756.83円)
収益分配金	275,396,985円
（1万口当たり収益分配金）	(150円)

第23期計算期間末（平成27年10月13日）に、投資信託約款に基づき計算した1,402,710,246円（1万口当たり787.49円）を分配対象収益とし、収益分配方針に従い1267,186,468円（1万口当たり150円）を分配しております。

配当等収益 （費用控除後）	319,576,728円
有価証券売買等損益	0円
収益調整金	530,487,813円
分配準備積立金	552,645,705円
分配可能額	1,402,710,246円
（1万口当たり分配可能額）	(787.49円)
収益分配金	267,186,468円
（1万口当たり収益分配金）	(150円)

第24期計算期間末（平成27年11月12日）に、投資信託約款に基づき計算した1,390,012,974円（1万口当たり821.04円）を分配対象収益とし、収益分配方針に従い1253,948,809円（1万口当たり150円）を分配しております。

配当等収益 （費用控除後）	307,513,735円
有価証券売買等損益 （費用控除後、繰越欠損金補填後）	0円
収益調整金	517,639,263円
分配準備積立金	564,859,976円
分配可能額	1,390,012,974円
（1万口当たり分配可能額）	(821.04円)
収益分配金	253,948,809円
（1万口当たり収益分配金）	(150円)

（金融商品に関する注記）

金融商品の状況に関する事項

項目	当期
	自 平成27年5月13日 至 平成27年11月12日

1. 金融商品に対する取組方針	当ファンドは、「投資信託及び投資法人に関する法律」第2条第4項に定める証券投資信託であり、投資信託約款に規定する「運用の基本方針」に従っております。
2. 金融商品の内容及びリスク	当ファンドが保有している金融商品の種類は、有価証券、金銭債権及び金銭債務であります。なお、当ファンドは投資信託受益証券及び親投資信託受益証券を通じて有価証券に投資し、また、投資信託受益証券においては、デリバティブ取引を行っております。これらの金融商品に係るリスクは、価格変動リスク、信用リスク、為替変動リスク及び流動性リスクであります。
3. 金融商品に係るリスク管理体制	委託会社のファンドの運用におけるリスク管理については、運用部門から独立した組織体制で行っております。運用管理委員会（代表取締役社長を委員長とします。）は、ファンドの運用状況を総合的に分析・評価するとともに、運用リスク管理の強化・改善に向けた方策を討議・決定しております。また、プロダクト管理部運用審査室は、ファンドのパフォーマンス分析・評価並びにリスク分析を行い、運用部門に開示するとともに、運用管理委員会を通じて、運用リスクの軽減に向けた提言を行っております。
4. 金融商品の時価等に関する事項についての補足説明	金融商品の時価には、市場価格に基づく価額のほか、市場価格がない場合には合理的に算定された価額が含まれております。当該価額の算定においては、一定の前提条件等を採用しているため、異なる前提条件等に拠った場合、当該価額が異なることもあります。

金融商品の時価等に関する事項

項目	当期
	平成27年11月12日現在
1. 金融商品の時価及び貸借対照表計上額との差額	金融商品は原則としてすべて時価で評価しているため、貸借対照表計上額と時価との差額はありませぬ。
2. 時価の算定方法	(1)有価証券 重要な会計方針に係る事項に関する注記に記載しております。 (2)金銭債権及び金銭債務 短期間で決済されるため、時価は帳簿価額と近似していることから帳簿価額を時価としております。

（有価証券に関する注記）

売買目的有価証券

前期（平成27年5月12日現在）

種類	最終の計算期間の損益に含まれた評価差額（円）
親投資信託受益証券	55
投資信託受益証券	624,164,883
合計	624,164,828

当期（平成27年11月12日現在）

種類	最終の計算期間の損益に含まれた評価差額（円）
親投資信託受益証券	-
投資信託受益証券	127,981,558
合計	127,981,558

（デリバティブ取引等関係に関する注記）

ヘッジ会計が適用されていないデリバティブ取引

前期（平成27年5月12日現在）

該当事項はありません。

当期（平成27年11月12日現在）

該当事項はありません。

（関連当事者との取引に関する注記）

当期（自平成27年5月13日 至 平成27年11月12日）

該当事項はありません。

（1口当たり情報）

前期 平成27年5月12日現在	当期 平成27年11月12日現在
1口当たり純資産額 0.9104円 「1口 = 1円（10,000口 = 9,104円）」	1口当たり純資産額 0.8254円 「1口 = 1円（10,000口 = 8,254円）」

（4）【附属明細表】

有価証券明細表

<株式以外の有価証券>

通貨	種類	銘柄	口数	評価額	備考
円	投資信託受益証券	US Small Cap Equity Premium Fund	17,807,014,210	13,556,479,918	

	親投資信託 受益証券	マネー・マネジメント・マザー ファンド	552,681	553,233	
	合計	2銘柄	17,807,566,891	13,557,033,151	

<参考>

当ファンドは、「マネー・マネジメント・マザーファンド」受益証券を投資対象としており、貸借対照表の資産の部に計上された「親投資信託受益証券」はすべて同マザーファンドの受益証券であります。

以下に記載した情報は監査の対象外であります。

マネー・マネジメント・マザーファンド

(1) 貸借対照表

区分	平成27年5月12日現在 金額（円）	平成27年11月12日現在 金額（円）
資産の部		
流動資産		
コール・ローン	12,173,304	9,040,655
国債証券	40,018,300	40,024,400
未収利息	12,717	17,218
前払費用	4,054	17,122
流動資産合計	52,208,375	49,099,395
資産合計	52,208,375	49,099,395
負債の部		
流動負債		
未払解約金	299,998	499,999
流動負債合計	299,998	499,999
負債合計	299,998	499,999
純資産の部		
元本等		
元本	51,858,153	48,549,849
剰余金		
剰余金又は欠損金（ ）	50,224	49,547
元本等合計	51,908,377	48,599,396
純資産合計	51,908,377	48,599,396
負債純資産合計	52,208,375	49,099,395

(2) 注記表

(重要な会計方針に係る事項に関する注記)

項目	自 平成27年5月13日 至 平成27年11月12日

1. 有価証券の評価基準及び評価方法	<p>国債証券 個別法に基づき、時価で評価しております。時価評価にあたっては、原則として日本証券業協会が発表する売買参考統計値（平均値）、金融商品取引業者、銀行等の提示する価額（売気配相場を除く）又は価格情報会社の提供する価額のいずれかから入手した価額で評価しております。</p> <p>また、適正な評価額を入手できなかった場合又は入手した評価額が時価と認定できない事由が認められた場合は、投資信託委託会社が忠実義務に基づいて合理的事由をもって時価と認められた価額もしくは受託会社と協議のうえ両者が合理的事由をもって時価と認められた価額で評価しております。</p>
2. 収益及び費用の計上基準	<p>有価証券売買等損益 約定日基準で計上しております。</p>

（貸借対照表に関する注記）

項目	平成27年 5月12日現在	平成27年11月12日現在
<p>1. 元本状況</p> <p>開示対象ファンドの計算期間の期首における当該親投資信託の元本額</p> <p>期中追加設定元本額</p> <p>期中一部解約元本額</p>	<p>29,148,941円</p> <p>32,183,511円</p> <p>9,474,299円</p>	<p>51,858,153円</p> <p>16,492,072円</p> <p>19,800,376円</p>
<p>元本の内訳</p> <p>北米シェール関連株ファンド</p> <p>タフ・アメリカ（マネーボールファンド）</p> <p>米国小型株ツイン（毎月分配型）</p> <p>米国小型株ツイン（資産成長型）</p> <p>日本株アルファ・カルテット（毎月分配型）</p> <p>欧州株ツイン（毎月分配型）</p> <p>欧州株ツイン（資産成長型）</p> <p>NBマルチ・ストラテジー・ファンド（ダイワSMA専用）</p> <p>NBハイクオリティ・マネジャーズ・ファンド（部分為替ヘッジあり）- 予想分配金提示型 -</p> <p>NBハイクオリティ・マネジャーズ・ファンド（為替ヘッジなし）- 予想分配金提示型 -</p> <p>米国リバーサル戦略ツイン ネオ（毎月分配型）</p> <p>米国リート厳選ファンド（毎月決算型）</p> <p>米国リート厳選ファンド（資産成長型）</p> <p>米国株アルファ・カルテット（毎月分配型）</p> <p>米国株厳選ファンド・米ドルコース</p> <p>米国株厳選ファンド・ブラジルリアルコース</p> <p>米国株厳選ファンド・豪ドルコース</p> <p>米国株厳選ファンド・高金利通貨コース</p> <p>米国リート・アルファ・カルテット（毎月分配型）</p> <p>合計</p>	<p>17,570,717円</p> <p>1,126,580円</p> <p>552,681円</p> <p>71,698円</p> <p>1,998,801円</p> <p>13,111円</p> <p>96円</p> <p>2,699,766円</p> <p>89,929円</p> <p>9,993円</p> <p>26,385,980円</p> <p>249,776円</p> <p>249,776円</p> <p>799,281円</p> <p>9,992円</p> <p>9,992円</p> <p>9,992円</p> <p>9,992円</p> <p>9,992円</p> <p>-</p> <p>51,858,153円</p>	<p>12,575,712円</p> <p>2,113,980円</p> <p>552,681円</p> <p>71,698円</p> <p>1,998,801円</p> <p>13,111円</p> <p>96円</p> <p>2,699,766円</p> <p>89,929円</p> <p>9,993円</p> <p>26,385,980円</p> <p>249,776円</p> <p>249,776円</p> <p>799,281円</p> <p>9,992円</p> <p>9,992円</p> <p>9,992円</p> <p>9,992円</p> <p>699,301円</p> <p>48,549,849円</p>
2. 受益権の総数	51,858,153口	48,549,849口

（金融商品に関する注記）

金融商品の状況に関する事項

項目	自 平成27年 5月13日 至 平成27年11月12日
1. 金融商品に対する取組方針	<p>当ファンドは、「投資信託及び投資法人に関する法律」第2条第4項に定める証券投資信託であり、投資信託約款に規定する「運用の基本方針」に従っております。</p>
2. 金融商品の内容及びリスク	<p>当ファンドが保有している金融商品の種類は、有価証券、金銭債権及び金銭債務であります。これらの金融商品に係るリスクは、価格変動リスク、信用リスク及び流動性リスクであります。</p>
3. 金融商品に係るリスク管理体制	<p>委託会社のファンドの運用におけるリスク管理については、運用部門から独立した組織体制で行っております。運用管理委員会（代表取締役社長を委員長とします。）は、ファンドの運用状況を総合的に分析・評価するとともに、運用リスク管理の強化・改善に向けた方策を討議・決定しております。また、プロダクト管理部運用審査室は、ファンドのパフォーマンス分析・評価並びにリスク分析を行い、運用部門に開示するとともに、運用管理委員会を通じて、運用リスクの軽減に向けた提言を行っております。</p>
4. 金融商品の時価等に関する事項についての補足説明	<p>金融商品の時価には、市場価格に基づく価額のほか、市場価格がない場合には合理的に算定された価額が含まれております。当該価額の算定においては、一定の前提条件等を採用しているため、異なる前提条件等に拠った場合、当該価額が異なることもあります。</p>

金融商品の時価等に関する事項

項目	平成27年11月12日現在
----	---------------

1. 金融商品の時価及び貸借対照表計上額との差額	金融商品は原則としてすべて時価で評価しているため、貸借対照表計上額と時価との差額はありません。
2. 時価の算定方法	(1)有価証券 重要な会計方針に係る事項に関する注記に記載しております。 (2)金銭債権及び金銭債務 短期間で決済されるため、時価は帳簿価額と近似していることから帳簿価額を時価としております。

(有価証券に関する注記)
売買目的有価証券
(平成27年5月12日現在)

種類	計算期間の損益に含まれた評価差額(円)
国債証券	17,400
合計	17,400

「計算期間」とは、「マネー・マネジメント・マザーファンド」の計算期間の期首日から開示対象ファンドの期末日までの期間(平成26年7月26日から平成27年5月12日まで)を指しております。

(平成27年11月12日現在)

種類	計算期間の損益に含まれた評価差額(円)
国債証券	16,700
合計	16,700

「計算期間」とは、「マネー・マネジメント・マザーファンド」の計算期間の期首日から開示対象ファンドの期末日までの期間(平成27年7月28日から平成27年11月12日まで)を指しております。

(デリバティブ取引等関係に関する注記)
ヘッジ会計が適用されていないデリバティブ取引
(平成27年5月12日現在)
該当事項はありません。

(平成27年11月12日現在)
該当事項はありません。

(関連当事者との取引に関する注記)
(自平成27年5月13日 至 平成27年11月12日)
該当事項はありません。

(1口当たり情報)

平成27年5月12日現在	平成27年11月12日現在
1口当たり純資産額 1.0010円 「1口 = 1円(10,000口 = 10,010円)」	1口当たり純資産額 1.0010円 「1口 = 1円(10,000口 = 10,010円)」

(3) 附属明細表

有価証券明細表

<株式以外の有価証券>

通貨	種類	銘柄	券面総額	評価額	備考
円	国債証券	335 2年国債	10,000,000	10,000,800	
	国債証券	336 2年国債	10,000,000	10,001,700	
	国債証券	93 5年国債	10,000,000	10,004,700	
	国債証券	96 5年国債	10,000,000	10,017,200	
合計		4銘柄	40,000,000	40,024,400	

<参考>

当ファンドは、「US Small Cap Equity Premium Fund」受益証券を主要投資対象としており、貸借対照表の資産の部に計上された「投資信託受益証券」は、この投資信託の受益証券であり、ケイマン籍の円建て外国投資信託です。

なお、以下に記載した情報は、監査の対象外であります。

当ファンドは、2015年4月30日に計算期間が終了し、国際財務報告基準(以下、「IFRSs」という。)に準拠した財務諸表が作成され、現地において独立監査人による財務書類の監査を受けております。

以下の「貸借対照表」、「包括利益計算書」、「受益者に帰属する純資産変動計算書」、「キャッシュフロー計算書」及び「財務諸表に関する注記」は、当該ファンドに係る2015年4月30日現在の財務諸表の原文を委託会社で抜粋・翻訳したものです。

貸借対照表

	2015年4月30日 現在 (日本円)	2014年4月30日 現在 (日本円)
資産の部		
現金及び現金同等物	85,344,667	451,026,855
担保付スワップ取引(公正価値) (取得原価2015年:22,182,560,903円) (取得原価2014年:23,496,549,121円)		
	18,691,964,063	22,338,934,944
未収入金	6,806,550	3,526,555
発行未収金	3,595,301	1,084,188,142
受取手数料	3,398,875	2,236,842
資産合計	18,791,109,456	23,879,913,338
負債の部		
未払金	3,595,301	1,535,214,997
買戻未払金	92,151,217	3,526,555
未払手数料	3,398,875	2,236,842
負債合計	99,145,393	1,540,978,394
受益者に帰属する純資産	18,691,964,063	22,338,934,944
発行済み受益証券	21,665,295,229	24,576,178,928
1口当り純資産額	0.8627	0.9089

後述の注記は、本財務諸表の一部である。

包括利益計算書

	2015年4月30日に 終了した年度 (日本円)	2013年11月6日(運用開始 日)から2014年4月30日に終 了した年度 (日本円)
収益	6,384,095,496	674,272,907
担保付スワップ取引に係る純損失	(1,150,990,463)	(1,156,953,575)
収益合計	5,233,105,033	(482,680,668)
費用	73,162,103	2,453,591
費用合計	73,162,103	2,453,591
受益者に帰属する純資産の変動額	5,159,942,930	(485,134,259)

後述の注記は、本財務諸表の一部である。

受益者に帰属する純資産変動計算書

	(日本円)
残高(運用開始日:2013年11月6日)	-
受益証券の発行	23,591,039,212
受益証券の買戻し	(95,150,693)
受益者への分配金	(671,819,316)
受益者に帰属する純資産の変動	(485,134,259)

残高(2014年4月30日)	22,338,934,944
受益証券の発行	18,155,729,717
受益証券の買戻し	(20,651,710,135)
受益者への分配金	(6,310,933,393)
受益者に帰属する純資産の変動	5,159,942,930
残高(2015年4月30日)	18,691,964,063

後述の注記は、本財務諸表の一部である。

キャッシュフロー計算書

	2015年4月30日に 終了した年度	2013年11月6日(運用開始 日)から2014年4月30日に終 了した年度
	(日本円)	(日本円)
営業活動によるキャッシュフロー		
受益者に帰属する純資産の変動	5,159,942,930	(485,134,259)
有価証券購入	(18,155,729,717)	(23,591,039,212)
有価証券売買益(1)	20,609,358,335	94,962,660
調整:		
担保付スワップ取引に係る純損失	1,150,990,463	1,156,953,575
現金以外の資産変動		
未収入金	(3,279,995)	(3,526,555)
受取利息	(1,162,033)	(2,236,842)
未払金	(1,531,619,696)	1,535,214,997
未払手数料	1,162,033	2,236,842
営業活動による正味キャッシュフロー 合計	7,229,662,320	(21,292,568,794)
投資活動によるキャッシュフロー		
受益証券の発行(2)	19,236,322,558	22,506,851,070
受益証券の買戻し(1)	(20,520,733,673)	(91,436,105)
受益者に対する分配金(2)	(6,310,933,393)	(671,819,316)
投資活動による正味キャッシュフロー 合計	(7,595,344,508)	21,743,595,649
現金及び現金同等物の期首残高	451,026,855	-
現金及び現金同等物の期中増減額	(365,682,188)	451,026,855
現金及び現金同等物の期末残高	85,344,667	451,026,855

(1)有価証券売買及び受益証券買戻しには、42,351,800円(2014年は、188,033円)の取引費用を含む。

(2)分配金は、再投資された。

後述の注記は、本財務諸表の一部である。

財務諸表に関する注記(抜粋)

2015年4月30日現在

重要な会計方針

下記に定めた重要な会計方針は、本トラストによって2015年4月30日に終了した年度中、一貫して適用されている。

(a) 金融資産及び金融負債

(i) 分類

本トラストでは、公正価値で測定しその変動を損益として認識する金融資産として担保付スワップへの投資を分類している。金融資産は、未収入金、未収申込金、受取利息および現金及び現金同等物として分類されている。貸付金および債権は、固定金利または市場では価格が決定しない確定的な支払額を持つ非デリバティブ金融商品である。償却原価で計上されている金融負債は、未払金、未払解約金及び未払費用が含まれている。

(ii) 認識

公正価値で測定しその変動を損益として認識する金融資産及び金融負債は、当初は本トラストが当該商品の契約条項の当事者となった取引日に認識される。その他の金融資産及び負債は、それらが組成されたときに認識される。金融負債は、当事者のいずれか一方が義務を履行しないか、当該契約がIAS第39号の範囲から免除されないデリバティブ契約でない限り認識されない。

(iii) 測定

公正価値で測定しその変動を損益として認識する金融資産および金融負債は、当初は公正価値で測定され、取引費用は包括利益計算書で認識される。公正価値で測定せずその変動を損益として認識しない金融資産または金融負債は、当初はその取得または発行に直接起因する取引費用を公正価値に加算して測定される。

当初の認識の後、公正価値で測定しその変動を損益として認識する金融資産および金融負債とされるものは、すべて公正価値で測定され、公正価値の変動は包括利益計算書に計上される。

公正価値で測定しその変動を損益として認識する以外の金融資産および金融負債は、実効金利法による償却原価で表示され、さらに減損損失があればそれを控除する。この方法は、これらが短期あるいは即時の資産または負債であるがゆえに、適正な公正価値であるとみなされている。

「公正価値」とは、測定日時点の一般的な市場参加者間の取引において、ある資産を売却することにより受け取るであろう価格、またはある負債を譲渡することにより支払うであろう価格のことである。

入手可能な場合には、本トラストは当該商品の活発な市場における相場価格を用いた商品の公正価値を測定する。相場価格が容易にかつ頻繁に入手でき、かつアームスレングス取引の基準に基づき実際にかつ頻繁に行われる市場取引を表しているときに市場が活発であるとみなされる。金融商品の市場が活発でないときには、本トラストは評価技法を用いて公正価値を算定する。評価技法には、アームスレングス取引の基準を用いた知識および意図のある当事者（もしあれば）間の取引、実質的に同一なその他商品の最新の公正価値の参照およびその他のプライシング・モデルによる公正価値の参照が含まれる。

選択された評価技法は、市場インプットを最大限に活用し、本トラストにしか使用されない推定値は極力排除し、市場参加者が価格決定の際に考慮するすべてのファクターを組み入れ、かつ金融商品の価格決定について経済学的に認められている方法と一致している。評価技法へのインプットは、当該金融商品に内在しているリスク/リターン要素に関する市場の期待および測定値を合理的に表明している。本トラストは評価技法を定期的に調整し、同一商品におけるあらゆる観測可能な現在の市場取引からの価格を用いて、または、あらゆる入手可能な他の観測可能な市場データに基づき、有効性のテストを実施する。

有価証券の売却時の実現損益は加重平均法を用いて計算される。未実現損益は、報告期間の期首における金融商品の帳簿価額または当期中に購入した場合には取引価格と期末における帳簿価額との差額である。有価証券の実現および未実現損益は包括利益計算書に計上される。

(iv) 担保付スワップへの投資

担保付スワップへの投資は公正価値で計上される。担保付スワップの公正価値は以下の機能がある。

- ・ETFに係るヨーロッパ・カバード・コール・オプションの公正価値、典型的な米国の上場小型株インデックスの公正価値及びドル円外国為替レートに係るカバード・コール・オプションの公正価値

・ヨーロピアン・エクイティ・カバード・コール・オプションまたはカレンシー・カバード・コール・オプションから受け取る理論上のオプションプレミアム

・投資戦略によって保有される理論上の現金の価値

(v) 認識の中止

本トラストは、金融資産からのキャッシュ・フローについての契約上の権利が終了するか、金融資産を譲渡し、かつ当該譲渡がIAS第39号の要件に準拠した認識の中止に適合したときに当該金融資産の認識を中止する。

本トラストは、契約上の義務が解除、解約または終了した金融負債の認識を中止する。

(b) 現金及び現金同等物

現金および現金等価物は、国際的な金融機関の当座預金口座に預けられている満期が3カ月以下の預金を含む。

(c) 金融商品の相殺

本トラストが認識金額を相殺する法的権利を持ち、純額ベースで決済するか資産認識と同時に負債を決済する意図を持っている時に限り、金融資産及び金融負債は相殺され、その正味金額が貸借対照表に記載される。

(d) 収益

収益は、担保付スワップの取引相手方と締結された担保付スワップ契約に基づき包括利益計算書に発生主義で認識される。

(e) 費用

すべての費用は、包括利益計算書に発生主義で認識される。

(f) 買戻未払金

買戻未払金は、買い戻しされたものの貸借対照表日には本トラストによって決済されていない受益証券の未払金を意味する。

(g) 発行未収金

発行未収金は、発行されたものの貸借対照表日の時点で買い戻し可能受益証券の受益者によって決済されていない未収金を意味する。

(h) 分配金

有資格受益者に支払われる分配金は、受益者に帰属する純資産変動計算書に発生主義で認識される。

(i) 未収入金及び未払金

未払金は、有価証券を購入したものの貸借対照表日に決済されていない有価証券に関する支払いを意味する。未収入金は、有価証券を売却したものの貸借対照表日に決済されていない有価証券に関する受取りを意味する。損失に対する引当金は、本トラストが取引による受取りがたたく行われない明らかな証拠がある場合に設定される。

(j) 買い戻し可能受益証券の保有者に属する純資産

本受託者はマスター・トラスト証書および補遺インフォメーション・メモランダム の条項に従い、本トラストの受益者のために、本トラストの資産を信託基金の中に保有する。本トラストは、金融商品の契約条件の実質的内容に従い、発行済み金融商品を金融負債または持分金融商品（株式投資）に分類している。本トラストは買い戻し可能受益証券を1種類発行している。

このクラスは本トラストの金融商品のうちで最も劣後するクラスで、その受益証券はあらゆる重要な点で同等(rank pari passu)であり、同一の条件を有する。買い戻し可能受益証券は、受益者に対し、各買い戻し日において及び本トラストが清算された場合において、当該受益証券の純資産の関連クラスにおける受益者の持ち分に応じた金額での現金による買い戻しを求めることができる権利を提供する。

発行体が現金またはその他の金融資産で買い戻しまたは償還可能な条件を持っている債権を含む買取可能な金融資産は、以下の条件を満たしている場合に株式として分類される。

- ）本トラストが清算する場合に、本トラストの純資産に比例して所有者に権利を与えられること。
- ）その他の全クラス資産より劣後した資産分類であること。
- ）その他の全クラス資産より劣後した資産分類である金融資産は、同一の特徴を有していること。
- ）本トラストが現金またはその他の金融資産で買い戻しまたは償還可能な条件を持っている債権とは別に、その資産が、負債としての分類を求められるような特徴を含まないこと。及び、
- ）存続期間中その資産に対して貢献できる全体的に期待されるキャッシュフローは、当該資産の存続期間中、本トラストの損益、認識される純資産の変動、実現及び未実現の純資産の公正価値の変動に基づいていること。

本トラストの買い戻し可能受益証券は、これらすべての条件に応じ、結果的に株式として分類される。

(k) 一口当たり純資産価額

一口当たり純資産価額は、マスター・トラスト証書に基づき、各クラスの買い戻し可能受益証券の保有者に帰する本トラストの純資産を、各クラスの発行済み受益証券の数で除して算出される。

(1) 税金

本トラストは、ケイマン諸島で得た収入、利益またはキャピタル・ゲインにつき税の支払いを免除されている。本トラストはマスター・トラストの設立日から50年間にわたり、すべての地方税、事業所得税及び資本税を免除する旨の誓約をケイマン諸島の総督から受け取っている。したがって、財務諸表には所得税引当金は計上されていない。

2【ファンドの現況】

【純資産額計算書】

(平成27年12月末現在)

米国小型株ツイン（毎月分配型）

資産総額	12,646,357,943 円
負債総額	83,848,235 円
純資産総額（ - ）	12,562,509,708 円
発行済数量	15,931,656,421 口
1単位当り純資産額（ / ）	0.7885 円

(参考) マネー・マネジメント・マザーファンド

資産総額	50,632,344 円
負債総額	19,998 円
純資産総額（ - ）	50,612,346 円
発行済数量	50,557,682 口
1単位当り純資産額（ / ）	1.0011 円

第4【内国投資信託受益証券事務の概要】

1 名義書換手続など

該当事項はありません。

2 受益者名簿

作成しません。

3 受益者に対する特典

ありません。

4 受益権の譲渡

受益者は、その保有する受益権を譲渡する場合には、当該受益者の譲渡の対象とする受益権が記載または記録されている振替口座簿に係る振替機関等に振替の申請をするものとします。

上記の申請のある場合には、上記の振替機関等は、当該譲渡に係る譲渡人の保有する受益権の口数の減少および譲受人の保有する受益権の口数の増加につき、その備える振替口座簿に記載または記録するものとします。ただし、上記の振替機関等が振替先口座を開設したものでない場合には、譲受人の振替先口座を開設した他の振替機関等（当該他の振替機関等の上位機関を含みます。）に社振法の規定にしたがい、譲受人の振替先口座に受益権の口数の増加の記載または記録が行われるよう通知するものとします。

上記の振替について、委託会社は、当該受益者の譲渡の対象とする受益権が記載または記録されている振替口座簿に係る振替機関等と譲受人の振替先口座を開設した振替機関等が異なる場合等において、委託会社が必要と認めるときまたはやむを得ない事情があると判断したときは、振替停止日や振替停止期間を設けることができます。

5 受益権の譲渡の対抗要件

受益権の譲渡は、振替口座簿への記載または記録によらなければ、委託会社および受託会社に対抗することができません。

6 受益権の再分割

委託会社は、受託会社と協議のうえ、社振法に定めるところにしたがい、一定日現在の受益権を均等に再分割できるものとします。

7 償還金

償還金は、償還日において振替機関等の振替口座簿に記載または記録されている受益者（償還日以前において一部解約が行われた受益権にかかる受益者を除きます。また、当該償還日以前に設定された受益権で取得申込代金支払前のため販売会社の名義で記載または記録されている受益権については原則として取得申込者とし、）に支払います。

8 質権口記載又は記録の受益権の取り扱いについて

振替機関等の振替口座簿の質権口に記載または記録されている受益権にかかる収益分配金の支払い、一部解約の実行の請求の受付、一部解約金および償還金の支払い等については、約款の規定によるほか、民法その他の法令等にしたがって取り扱われます。

（注）委託会社は、この信託の受益権を取り扱う振替機関が社振法の規定により主務大臣の指定を取り消された場合または当該指定が効力を失った場合であって、当該振替機関の振替業を承継する者が存在しない場合その他やむを得ない事情がある場合を除き、当該振替受益権を表示する受益証券を発行しません。なお、受益者は、委託会社がやむを得ない事情等により受益証券を発行する場合を除き、無記名式受益証券から記名式受益証券への変更の請求、記名式受益証券から無記名式受益証券への変更の請求、受益証券の再発行の請求を行わないものとします。

第三部【委託会社等の情報】

第1【委託会社等の概況】

1【委託会社等の概況】

(1)資本金の額

資本金の額：20億円（平成27年12月末現在）

会社が発行する株式総数：12,800,000株

発行済株式総数：3,850,000株

最近5年間における主な資本金の額の増減：該当事項はありません。

(2)会社の機構

会社は、8名以内で構成される取締役により運営されます。取締役は、株主総会の決議によって選任されます。取締役の選任は、議決権を行使することができる総株主の議決権の3分の2以上を有する株主が出席し、議決権を行使することができる総株主の議決権の3分の2以上をもってこれを行います。

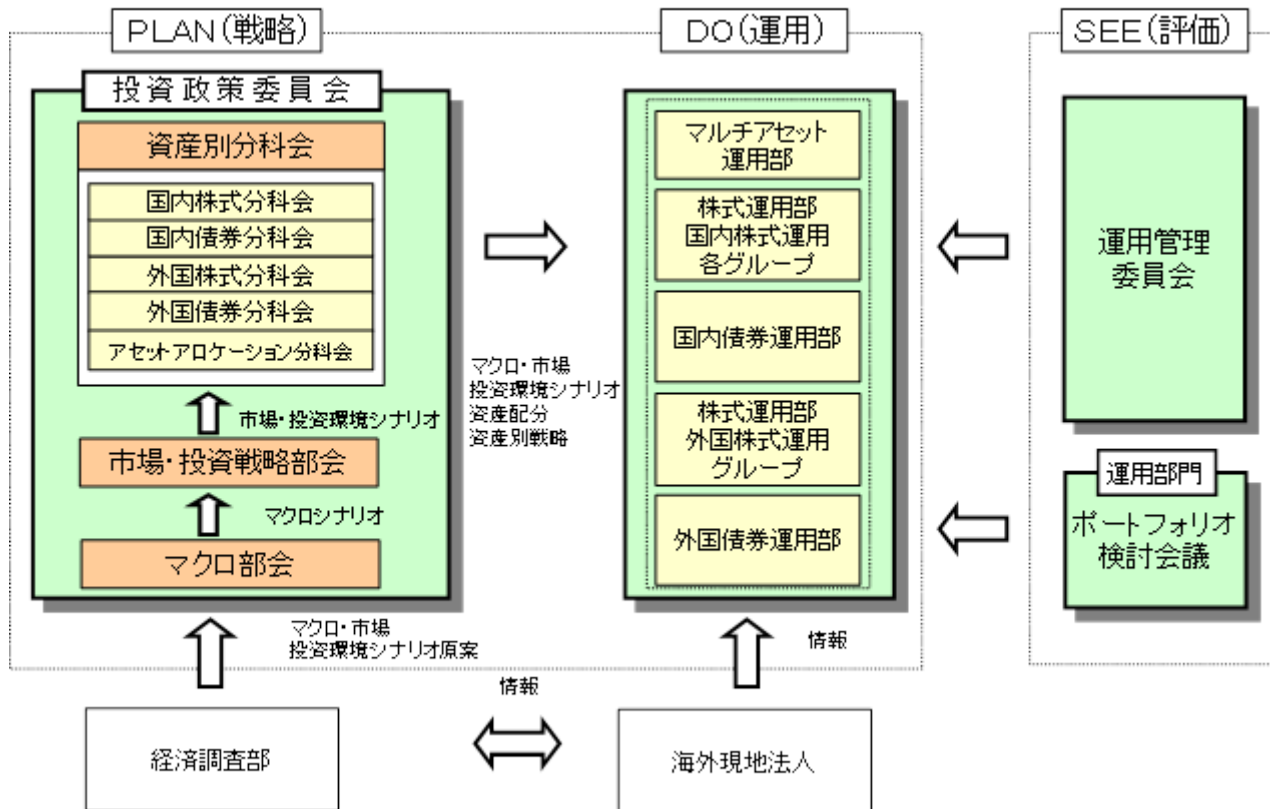
取締役の任期は、選任後1年以内に終了する事業年度のうち、最終のものに関する定時株主総会の終結の時までとします。補欠として選任された取締役の任期は、前任取締役の任期の満了する時までとします。

取締役会は、取締役会の決議によって取締役の中から取締役社長、取締役副社長各1名、専務取締役および常務取締役若干名を選定することができます。また代表取締役は2名とし、取締役社長および取締役副社長がこれに就任します。ただし、取締役副社長を置かない場合、専務取締役から代表取締役1名を選定することができます。

取締役会は、法令に別段の定めがある場合を除き、代表取締役が招集し、招集通知は3日前までにこれを発します。ただし、緊急の必要があるときは、この期間を短縮することができます。

取締役会は、法令または定款に定める事項の他、業務執行に関する重要事項を決定します。その決議は、取締役の6名以上が出席し、その出席取締役の過半数をもって行います。

< 投信運用の意思決定プロセス >



2【事業の内容及び営業の概況】

委託会社は、株式会社住友銀行（現株式会社三井住友フィナンシャルグループ）および大和証券株式会社（現株式会社大和証券グループ本社）の戦略的提携により平成11年4月1日付で、大和投資顧問株式会社と住銀投資顧問株式会社およびエス・ビー・アイ・エム投信株式会社の三社が合併して設立された会社です。

「投資信託及び投資法人に関する法律」に定める投資信託委託会社である委託会社は、証券投資信託の設定を行うとともに「金融商品取引法」に定める金融商品取引業者としてその運用（投資運用業）を行っています。また、「金融商品取引法」に定める投資助言業務を行っています。

平成27年12月末現在、委託会社が運用の指図を行っている投資信託の総ファンド数は、322本であり、その純資産総額は、約3,539,138百万円です（なお、親投資信託116本は、ファンド数及び純資産総額からは除いております。）。

種類	ファンド数	純資産総額
単位型株式投資信託	32	199,330百万円
追加型株式投資信託	265	3,192,453百万円
単位型公社債投資信託	25	147,354百万円
合計	322	3,539,138百万円

3【委託会社等の経理状況】

1. 委託会社の財務諸表は、「財務諸表等の用語、様式及び作成方法に関する規則」（昭和38年大蔵省令第59号。）並びに同規則第2条の規定に基づき、「金融商品取引業等に関する内閣府令」（平成19年8月6日内閣府令第52号。）により作成しております。
また、委託会社の中間財務諸表は、「中間財務諸表等の用語、様式及び作成方法に関する規則」（昭和52年大蔵省令第38号。）並びに同規則第38条及び第57条の規定に基づき、「金融商品取引業等に関する内閣府令」（平成19年内閣府令第52号。）により作成しております。
2. 財務諸表及び中間財務諸表の記載金額は、千円未満の端数を切り捨てて表示しております。
3. 委託会社は、金融商品取引法第193条の2第1項の規定に基づき、第43期事業年度（平成26年4月1日から平成27年3月31日まで）の財務諸表及び、第44期中間会計期間（平成27年4月1日から平成27年9月30日まで）の中間財務諸表について、有限責任 あずさ監査法人による監査を受けております。

(1)【貸借対照表】

(単位：千円)

	第42期 (平成26年3月31日)	第43期 (平成27年3月31日)
資産の部		
流動資産		
現金・預金	17,588,077	19,107,074
前払費用	149,868	198,366
未収委託者報酬	2,410,896	3,278,499
未収運用受託報酬	895,204	1,001,357
未収収益	15,769	15,862
繰延税金資産	490,240	559,646
その他	13,019	7,378
流動資産計	21,563,076	24,168,184
固定資産		
有形固定資産		
建物	1 162,431	135,473
器具備品	1 68,912	48,230
土地	710	710
リース資産	1 9,490	6,166
有形固定資産計	241,544	190,580
無形固定資産		
ソフトウェア	173,597	105,376

ソフトウェア仮勘定	3,150	-
電話加入権	12,706	12,706
無形固定資産計	189,454	118,082
投資その他の資産		
投資有価証券	5,381,370	5,298,347
関係会社株式	1,169,774	1,169,774
従業員長期貸付金	2,299	3,738
長期差入保証金	511,366	510,636
出資金	132,660	82,660
繰延税金資産	611,818	561,097
その他	2,209	2,190
貸倒引当金	70,650	20,750
投資その他の資産計	7,740,848	7,607,693
固定資産計	8,171,846	7,916,356
資産合計	29,734,923	32,084,541

(単位：千円)

	第42期 (平成26年3月31日)	第43期 (平成27年3月31日)
負債の部		
流動負債		
リース債務	3,558	3,042
未払金	39,085	53,907
未払手数料	1,109,332	1,519,563
未払費用	1,020,908	1,178,272
未払法人税等	1,316,049	1,515,891
未払消費税等	118,950	620,431
賞与引当金	955,000	1,220,900
役員賞与引当金	80,000	87,600
その他	21,473	29,244
流動負債計	4,664,357	6,228,853
固定負債		
リース債務	6,569	3,527
退職給付引当金	1,391,001	1,459,244
役員退職慰労引当金	116,430	148,160
固定負債計	1,514,000	1,610,931

負債合計	6,178,358	7,839,785
------	-----------	-----------

(単位：千円)

	第42期 (平成26年3月31日)	第43期 (平成27年3月31日)
純資産の部		
株主資本		
資本金	2,000,000	2,000,000
資本剰余金		
資本準備金	156,268	156,268
資本剰余金合計	156,268	156,268
利益剰余金		
利益準備金	343,731	343,731
その他利益剰余金		
別途積立金	1,100,000	1,100,000
繰越利益剰余金	19,953,563	20,569,363
利益剰余金合計	21,397,294	22,013,094
株主資本合計	23,553,563	24,169,363
評価・換算差額等		
その他有価証券評価差額金	3,001	75,392
評価・換算差額等合計	3,001	75,392
純資産合計	23,556,565	24,244,756
負債純資産合計	29,734,923	32,084,541

(2) 【損益計算書】

(単位：千円)

	第42期 (自平成25年4月1日 至平成26年3月31日)	第43期 (自平成26年4月1日 至平成27年3月31日)
営業収益		
運用受託報酬	3,557,574	3,613,731
委託者報酬	27,766,163	30,077,141
その他営業収益	69,161	54,133
営業収益計	31,392,899	33,745,007
営業費用		
支払手数料	13,355,205	14,599,540
広告宣伝費	204,927	172,450

公告費	269	-
調査費		
調査費	1,191,119	1,225,517
委託調査費	3,772,225	3,858,570
委託計算費	145,854	166,866
営業雑経費		
通信費	35,588	35,132
印刷費	495,807	465,810
協会費	26,478	23,810
諸会費	2,206	2,207
その他	34,597	48,630
営業費用計	19,264,279	20,598,538
一般管理費		
給料		
役員報酬	201,630	201,630
給料・手当	2,983,202	2,893,443
賞与	92,691	99,464
退職金	5,583	4,787
福利厚生費	614,668	644,228
交際費	19,862	17,830
旅費交通費	167,353	149,324
租税公課	74,265	91,224
不動産賃借料	618,978	627,983
退職給付費用	222,235	225,474
固定資産減価償却費	77,093	58,879
賞与引当金繰入額	939,093	1,174,402
役員退職慰労引当金繰入額	38,530	38,530
役員賞与引当金繰入額	87,400	86,300
諸経費	290,905	250,480
一般管理費計	6,433,492	6,563,983
営業利益	5,695,126	6,582,484
営業外収益		
受取配当金	34,957	18,215
受取利息	3,291	3,072
投資有価証券売却益	68,331	71,459
為替差益	1,706	397
その他	11,918	12,418
営業外収益計	120,205	105,563

営業外費用		
投資有価証券売却損	23,470	764
営業外費用計	23,470	764
経常利益	5,791,861	6,687,284
特別利益		
ゴルフ会員権売却益	-	400
特別利益計	-	400
特別損失		
固定資産除却損	1,884	95
割増退職金	-	7,785
特別損失計	1,884	7,881
税引前当期純利益	5,789,977	6,679,803
法人税、住民税及び事業税	2,321,531	2,602,339
法人税等調整額	49,846	53,385
法人税等合計	2,271,684	2,548,953
当期純利益	3,518,293	4,130,849

(3) 【株主資本等変動計算書】

第42期（自平成25年4月1日至平成26年3月31日）

（単位：千円）

	株主資本					
	資本金	資本剰余金		利益剰余金		
		資本準備金	資本剰余金 合計	利益準備金	その他利益剰余金	
					別途積立金	繰越利益剰余金
当期末首残高	2,000,000	156,268	156,268	343,731	1,100,000	19,981,120
当期変動額						
剰余金の配当						3,545,850
当期純利益						3,518,293
株主資本以外の 項目の当期変動 額（純額）						
当期変動額合計						27,556
当期末残高	2,000,000	156,268	156,268	343,731	1,100,000	19,953,563

	株主資本		評価・換算差額等		純資産合計
	利益剰余金	株主資本合計	その他有価証 券評価差額金	評価・換算 差額等合計	
	利益剰余金 合計				
当期末首残高	21,424,851	23,581,120	59,183	59,183	23,640,304
当期変動額					
剰余金の配当	3,545,850	3,545,850			3,545,850
当期純利益	3,518,293	3,518,293			3,518,293

株主資本以外の項目の当期変動額（純額）			56,182	56,182	56,182
当期変動額合計	27,556	27,556	56,182	56,182	83,739
当期末残高	21,397,294	23,553,563	3,001	3,001	23,556,565

第43期（自平成26年4月1日至平成27年3月31日）

（単位：千円）

	株主資本					
	資本金	資本剰余金		利益剰余金	利益剰余金	
		資本準備金	資本剰余金合計		利益準備金	その他利益剰余金
					別途積立金	繰越利益剰余金
当期末首残高	2,000,000	156,268	156,268	343,731	1,100,000	19,953,563
当期変動額						
剰余金の配当						3,515,050
当期純利益						4,130,849
株主資本以外の項目の当期変動額（純額）						
当期変動額合計						615,799
当期末残高	2,000,000	156,268	156,268	343,731	1,100,000	20,569,363

	株主資本		評価・換算差額等		純資産合計
	利益剰余金	株主資本合計	その他有価証券評価差額金	評価・換算差額等合計	
	利益剰余金合計				
当期末首残高	21,397,294	23,553,563	3,001	3,001	23,556,565
当期変動額					
剰余金の配当	3,515,050	3,515,050			3,515,050
当期純利益	4,130,849	4,130,849			4,130,849
株主資本以外の項目の当期変動額（純額）			72,391	72,391	72,391
当期変動額合計	615,799	615,799	72,391	72,391	688,190
当期末残高	22,013,094	24,169,363	75,392	75,392	24,244,756

注記事項

重要な会計方針

<p>1. 有価証券の評価基準及び評価方法</p> <p>(1) 子会社株式及び関連会社株式 総平均法による原価法を採用しております。</p> <p>(2) その他有価証券 時価のあるもの 決算日の市場価格等に基づく時価法（売却原価は総平均法により算出し、評価差額は全部純資産直入法により処理しております。）を採用しております。 時価のないもの 総平均法による原価法を採用しております。</p>
<p>2. 固定資産の減価償却の方法</p> <p>(1) 有形固定資産（リース資産を除く） 定率法を採用しております。 なお、主な耐用年数は以下のとおりであります。 建物 15～30年 器具備品 4～15年</p> <p>(2) 無形固定資産（リース資産を除く） 定額法を採用しております。 なお、自社利用のソフトウェアについては、社内における利用可能期間（5年）に基づく定額法によっております。</p> <p>(3) リース資産 所有権移転外ファイナンス・リース取引に係るリース資産 リース期間を耐用年数とし、残存価額を零とする定額法を採用しております。</p>
<p>3. 引当金の計上基準</p> <p>(1) 貸倒引当金 債権の貸倒による損失に備えるため、一般債権については貸倒実績率により、貸倒懸念債権等の特定の債権については個別に回収可能性を検討し、回収不能見込額を計上しております。</p> <p>(2) 賞与引当金 従業員賞与の支払に備えるため、将来の支給見込額のうち当事業年度の負担額を計上しております。</p> <p>(3) 役員賞与引当金 役員賞与の支払に備えるため、将来の支給見込額のうち当事業年度の負担額を計上しております。</p> <p>(4) 退職給付引当金 従業員の退職給付に備えるため、社内規定に基づく当事業年度末の要支給額を計上しております。 これは、当社の退職金は、将来の昇給等による給付額の変動がなく、貢献度、能力及び実績に応じて、各事業年度ごとに各人別に勤務費用が確定するためです。</p> <p>(5) 役員退職慰労引当金 役員の退職慰労金の支払に備えるため、役員退職慰労金規程に基づく当事業年度末の要支給額を計上しております。</p>
<p>4. その他財務諸表作成のための基本となる重要な事項</p> <p>(1) 消費税等の会計処理 消費税及び地方消費税の会計処理は、税抜方式によっております。</p>

表示方法の変更

（貸借対照表関係）

前事業年度において、「流動負債」の「未払金」に含めていた「未払消費税等」は、金額的重要性が増したため、当事業年度より独立掲記することとしております。この表示方法の変更を反映させるため、前事業年度の財務諸表の組替えを行っております。

この結果、前事業年度の貸借対照表において、「流動負債」の「未払金」に表示していた158,035千円は、「未払金」39,085千円、「未払消費税等」118,950千円として組み替えております。

（貸借対照表関係）

第42期 (平成26年3月31日)		第43期 (平成27年3月31日)	
1.有形固定資産の減価償却累計額		1.有形固定資産の減価償却累計額	
建物	389,326千円	建物	416,284千円
器具備品	282,257千円	器具備品	241,990千円
リース資産	10,890千円	リース資産	10,452千円
2.保証債務		2.保証債務	
被保証者	従業員	被保証者	従業員
被保証債務の内容	住宅ローン	被保証債務の内容	住宅ローン
金額	11,273千円	金額	7,139千円

（株主資本等変動計算書関係）

第42期（自 平成25年4月1日 至 平成26年3月31日）

1.発行済株式に関する事項

（単位：千株）

株式の種類	当事業年度期首	増加	減少	当事業年度末
普通株式	3,850	-	-	3,850
合計	3,850	-	-	3,850

2.配当に関する事項

(1)配当金支払額

決議	株式の種類	配当金の総額 (千円)	1株当たり 配当額(円)	基準日	効力発生日
平成25年6月24日 定時株主総会	普通株式	3,545,850	921	平成25年3月31日	平成25年6月25日

(2)基準日が当事業年度に属する配当のうち、配当の効力発生日が翌事業年度となるもの

決議	株式の種類	配当金の総額 (千円)	配当の 原資	1株当たり 配当額 (円)	基準日	効力発生日
平成26年6月24日 定時株主総会	普通 株式	3,515,050	利益 剰余金	913	平成26年3月31日	平成26年6月25日

第43期（自 平成26年4月1日 至 平成27年3月31日）

1.発行済株式に関する事項

（単位：千株）

株式の種類	当事業年度期首	増加	減少	当事業年度末
普通株式	3,850	-	-	3,850
合計	3,850	-	-	3,850

2.配当に関する事項

(1)配当金支払額

決議	株式の種類	配当金の総額 (千円)	1株当たり 配当額(円)	基準日	効力発生日
平成26年6月24日 定時株主総会	普通株式	3,515,050	913	平成26年3月31日	平成26年6月25日

(2) 基準日が当事業年度に属する配当のうち、配当の効力発生日が翌事業年度となるもの

決議	株式の種類	配当金の総額 (千円)	配当の 原資	1株当たり 配当額 (円)	基準日	効力発生日
平成27年6月24日 定時株主総会	普通 株式	2,063,600	利益 剰余金	536	平成27年3月31日	平成27年6月25日

(金融商品関係)

1. 金融商品の状況に関する事項

(1) 金融商品に対する取組方針

当社は、投資運用業及び投資助言・代理業などの資産運用事業を行っております。余裕資金は安全で流動性の高い金融資産で運用し、銀行からの借入や社債の発行はありません。

安全性の高い金融商品での短期的な運用の他に、自社ファンドの設定に自己資本を投入しております。

その自己設定投信は、事業推進目的で保有しており、設定、解約又は償還に関しては、社内規定に従っております。

(2) 金融商品の内容及びそのリスク

主たる営業債権は、投資運用業等より発生する未収委託者報酬、未収運用受託報酬であります。

これらの債権は、全て1年以内の債権であり、そのほとんどが信託財産の中から支払われるため、回収不能となるリスクは極めて軽微であります。

投資有価証券は、その大半が事業推進目的で設定した投資信託であり、価格変動リスク及び為替変動リスクに晒されております。

未払手数料は、投資信託の販売に係る支払手数料であります。また、未払費用は、投資信託の運用に係る再委託手数料であります。

これらの債務は、全て1年以内の債務であります。

(3) 金融商品に係るリスク管理体制

信用リスク（取引先の契約不履行等に係るリスク）の管理

当社は、社内規定に従って取引先を選定し、担当部門で取引先の状況を定期的にモニタリングし、財務状況等の悪化等による回収懸念の早期把握や軽減を図っております。

市場リスク（為替や金利等の変動リスク）の管理

当社は、投資有価証券の一部を除いて、資金決済のほとんどを自国通貨で行っているため、為替の変動リスクは極めて限定的であります。

投資有価証券のうち自己設定投信については、その残高及び損益状況等を定期的に経営会議に報告しております。

また、デリバティブ取引についても行っておりません。

資金調達に係る流動性リスク（支払期日に支払いを実行できなくなるリスク）の管理

当社は、適時に資金繰計画を作成・更新するとともに、社内規定に従って手元流動性を維持することにより、流動性リスクを管理しております。

2. 金融商品の時価等に関する事項

貸借対照表計上額、時価及びこれらの差額については、次のとおりであります。なお、時価を把握することが極めて困難と認められるものは、次表に含めておりません（注2）を参照ください）。

第42期(平成26年3月31日)

(単位:千円)

	貸借対照表計上額	時価	差額
(1) 現金・預金	17,588,077	17,588,077	-
(2) 未収委託者報酬	2,410,896	2,410,896	-
(3) 未収運用受託報酬	895,204	895,204	-
(4) 投資有価証券 その他有価証券	5,330,234	5,330,234	-
資産計	26,224,413	26,224,413	-
(1) 未払手数料	1,109,332	1,109,332	-
(2) 未払費用(*1)	752,915	752,915	-
負債計	1,862,248	1,862,248	-

(*1) 金融商品に該当するものを表示しております。

第43期(平成27年3月31日)

(単位:千円)

	貸借対照表計上額	時価	差額
(1) 現金・預金	19,107,074	19,107,074	-
(2) 未収委託者報酬	3,278,499	3,278,499	-
(3) 未収運用受託報酬	1,001,357	1,001,357	-
(4) 投資有価証券 その他有価証券	5,247,212	5,247,212	-
資産計	28,634,143	28,634,143	-
(1) 未払手数料	1,519,563	1,519,563	-
(2) 未払費用(*1)	926,569	926,569	-
負債計	2,446,132	2,446,132	-

(*1) 金融商品に該当するものを表示しております。

(注1) 金融商品の時価の算定方法並びに有価証券に関する事項

資産

(1) 現金・預金、(2) 未収委託者報酬、及び(3) 未収運用受託報酬

これらは短期間で決済されるため、時価は帳簿価額にほぼ等しいことから、当該帳簿価額によっております。

(4) 投資有価証券

投資信託であり、公表されている基準価額によっております。また、保有目的ごとの有価証券に関する事項については、注記事項「有価証券関係」をご参照下さい。

負債

(1) 未払手数料、及び(2) 未払費用

これらは短期間で決済されるため、時価は帳簿価額にほぼ等しいことから、当該帳簿価額によっております。

(注2) 時価を把握することが極めて困難と認められる金融商品の貸借対照表計上額

(単位:千円)

区分	第42期(平成26年3月31日)	第43期(平成27年3月31日)
(1) その他有価証券 非上場株式	51,135	51,135
(2) 子会社株式 非上場株式	1,169,774	1,169,774
(3) 長期差入保証金	511,366	510,636

これらについては、市場価格がなく、時価を把握することが極めて困難と認められることから時価開示の対象としておりません。このため、(1) その他有価証券の非上場株式については

2. (4) 投資有価証券には含めておりません。

(注3) 金銭債権及び満期がある有価証券の決算日以後の償還予定額

第42期（平成26年3月31日）

（単位：千円）

	1年以内	1年超5年以内	5年超10年以内	10年超
現金・預金	17,588,077	-	-	-
未収委託者報酬	2,410,896	-	-	-
未収運用受託報酬	895,204	-	-	-
投資有価証券 その他有価証券の うち満期があるもの	1,141,800	1,960,844	1,113,993	-
合計	22,035,978	1,960,844	1,113,993	-

第43期（平成27年3月31日）

（単位：千円）

	1年以内	1年超5年以内	5年超10年以内	10年超
現金・預金	19,107,074	-	-	-
未収委託者報酬	3,278,499	-	-	-
未収運用受託報酬	1,001,357	-	-	-
投資有価証券 その他有価証券の うち満期のあるもの	428,800	2,113,200	149,744	-
合計	23,815,730	2,113,200	149,744	-

(有価証券関係)

1. 子会社株式

第42期（平成26年3月31日）

子会社株式（貸借対照表計上額、関係会社株式 1,169,774千円）は、市場価格がなく、時価を把握することが極めて困難と認められることから、記載しておりません。

第43期（平成27年3月31日）

子会社株式（貸借対照表計上額、関係会社株式 1,169,774千円）は、市場価格がなく、時価を把握することが極めて困難と認められることから、記載しておりません。

2. その他有価証券

第42期（平成26年3月31日）

（単位：千円）

区分	貸借対照表計上額	取得原価	差額
貸借対照表計上額が 取得原価を超えるもの その他 証券投資信託の受益証券	3,171,477	3,105,800	65,677
小計	3,171,477	3,105,800	65,677
貸借対照表計上額が 取得原価を超えないもの その他 証券投資信託の受益証券	2,158,757	2,219,774	61,017
小計	2,158,757	2,219,774	61,017
合計	5,330,234	5,325,574	4,660

(注) 非上場株式（貸借対照表計上額 51,135千円）については、市場価格がなく、時価を把握することが極めて困難と認められることから、上表の「その他有価証券」には含めておりません。

第43期（平成27年3月31日）

（単位：千円）

区分	貸借対照表計上額	取得原価	差額
貸借対照表計上額が 取得原価を超えるもの			
その他			
証券投資信託の受益証券	3,086,552	2,925,460	161,092
小計	3,086,552	2,925,460	161,092
貸借対照表計上額が 取得原価を超えないもの			
その他			
証券投資信託の受益証券	2,160,660	2,210,000	49,340
小計	2,160,660	2,210,000	49,340
合計	5,247,212	5,135,460	111,752

（注）非上場株式（貸借対照表計上額 51,135千円）については、市場価格がなく、時価を把握することが極めて困難と認められることから、上表の「その他有価証券」には含めておりません。

3. 当事業年度中に売却したその他有価証券

第42期（自 平成25年4月1日 至 平成26年3月31日）

（単位：千円）

種類	売却額	売却益の合計額	売却損の合計額
その他	2,506,861	68,331	23,470

第43期（自 平成26年4月1日 至 平成27年3月31日）

（単位：千円）

種類	売却額	売却益の合計額	売却損の合計額
その他	2,494,198	71,459	764

（退職給付関係）

1. 採用している退職給付制度の概要

当社は、退職金規程に基づく退職一時金制度のほか、確定拠出年金制度を採用しております。

なお、当社が有する退職一時金制度は、簡便法により退職給付引当金及び退職給付費用を計算しております。

2. 簡便法を適用した確定給付制度

(1) 簡便法を採用した制度の、退職給付引当金の期首残高と期末残高の調整表

（単位：千円）

	第42期 （自 平成25年4月1日 至 平成26年3月31日）	第43期 （自 平成26年4月1日 至 平成27年3月31日）
退職給付引当金の期首残高	1,268,146	1,391,001
退職給付費用	162,502	162,604
退職給付の支払額	76,988	122,316
その他	37,340	27,955
退職給付引当金の期末残高	1,391,001	1,459,244

（注）その他は、転籍者の退職給付引当金受入れ額であります。

(2) 退職給付債務及び年金資産の期末残高と貸借対照表に計上された退職給付引当金の調整表

（単位：千円）

	第42期 (平成26年3月31日)	第43期 (平成27年3月31日)
積立型制度の退職給付債務	-	-
年金資産	-	-
	-	-
非積立型制度の退職給付債務	1,391,001	1,459,244
貸借対照表に計上された負債と資産の純額	1,391,001	1,459,244
退職給付引当金	1,391,001	1,459,244
貸借対照表に計上された負債と資産の純額	1,391,001	1,459,244

(3) 退職給付費用

簡便法で計算した退職給付費用 第42期 162,502千円 第43期 162,604千円

3. 確定拠出制度

当社の確定拠出制度への要拠出額は、第42期は59,733千円、第43期は62,870千円であります。

(税効果会計関係)

1. 繰延税金資産及び繰延税金負債の発生の主な原因別の内訳

	(単位：千円)	
	第42期 (平成26年3月31日)	第43期 (平成27年3月31日)
(1) 流動資産		
繰延税金資産		
未払事業税	89,569	107,110
賞与引当金	339,980	404,117
社会保険料	33,038	33,528
未払事業所税	4,961	4,550
その他	22,690	19,871
繰延税金資産合計	490,240	569,179
繰延税金負債		
その他有価証券評価差額金	-	9,532
繰延税金負債合計	-	9,532
繰延税金資産の純額	490,240	559,646
(2) 固定資産		
繰延税金資産		
退職給付引当金	495,196	471,999
投資有価証券	2,469	2,243
ゴルフ会員権	32,333	11,618
役員退職慰労引当金	41,449	48,561
その他	76,831	67,362
繰延税金資産小計	648,280	601,785
評価性引当額	34,803	13,861
繰延税金資産合計	613,477	587,924
繰延税金負債		
その他有価証券評価差額金	1,659	26,826
繰延税金負債合計	1,659	26,826

繰延税金資産の純額	611,818	561,097
-----------	---------	---------

2. 法定実効税率と税効果会計適用後の法人税等の負担率との差異の原因となった主な項目別の内訳

	第42期 (平成26年3月31日)	第43期 (平成27年3月31日)
法定実効税率	-	35.6%
(調整)		
交際費等永久に損金に算入されない項目	-	0.56%
受取配当金等永久に益金に算入されない項目	-	0.02%
住民税均等割等	-	0.06%
税率変更による期末繰延税金資産の減額修正	-	1.22%
過年度法人税等	-	0.20%
特定外国子会社等留保課税	-	0.46%
その他	-	0.08%
税効果会計適用後の法人税等の負担率	-	38.16%

(注) 前事業年度は、法定実効税率と税効果会計適用後の法人税等の負担率との間の差異が法定実効税率の100分の5以下であるため注記を省略しております。

3. 法人税等の税率の変更による繰延税金資産の金額の修正

「所得税法等の一部を改正する法律」（平成27年法律第9号）及び「地方税法等の一部を改正する法律」（平成27年法律第2号）が平成27年3月31日に公布され、平成27年4月1日以後に開始する事業年度から法定実効税率が引き下げられることとなりました。

これに伴い、繰延税金資産及び繰延税金負債の計算に使用する法定実効税率は従来の35.6%から平成27年4月1日に開始する事業年度に解消が見込まれる一時差異については33.10%に、平成28年4月1日に開始する事業年度以降に解消が見込まれる一時差異については32.34%となります。

その結果、繰延税金資産の金額が97,507千円減少し、当事業年度に計上された法人税等調整額が100,931千円、その他有価証券評価差額金が3,424千円、それぞれ増加しております。

(セグメント情報等)

セグメント情報

1. 報告セグメントの概要

当社は、「投資・金融サービス業」の単一セグメントであるため、記載を省略しております。

関連情報

第42期（自平成25年4月1日 至 平成26年3月31日）

1. 製品及びサービスごとの情報

(単位：千円)

	投資信託委託業	投資一任業務	その他	合計
外部顧客からの営業収益	27,766,163	3,557,574	69,161	31,392,899

2. 地域ごとの情報

(1) 営業収益

本邦の顧客からの営業収益が損益計算書の営業収益の90%を超えるため記載を省略しております。

(2) 有形固定資産

本邦に所在している有形固定資産の金額が貸借対照表の有形固定資産の90%を超えるため、地域ごとの有形固定資産の記載を省略しております。

3. 主要な顧客ごとの情報

外部顧客からの営業収益のうち、損益計算書の営業収益10%以上を占める相手先がないため、記載は省略しております。

報告セグメントごとの固定資産の減損損失に関する情報

該当事項はありません。

報告セグメントごとののれんの償却額及び未償却残高に関する情報

該当事項はありません。

報告セグメントごとの負ののれん発生益に関する情報

該当事項はありません。

第43期（自 平成26年4月1日 至 平成27年3月31日）

1. 製品及びサービスごとの情報

（単位：千円）

	投資信託委託業	投資一任業務	その他	合計
外部顧客からの営業収益	30,077,141	3,613,731	54,133	33,745,007

2. 地域ごとの情報

(1) 営業収益

本邦の顧客からの営業収益が損益計算書の営業収益の90%を超えるため記載を省略しております。

(2) 有形固定資産

本邦に所在している有形固定資産の金額が貸借対照表の有形固定資産の90%を超えるため、地域ごとの有形固定資産の記載を省略しております。

3. 主要な顧客ごとの情報

外部顧客からの営業収益のうち、損益計算書の営業収益10%以上を占める相手先がないため、記載は省略しております。

報告セグメントごとの固定資産の減損損失に関する情報

該当事項はありません。

報告セグメントごとののれんの償却額及び未償却残高に関する情報

該当事項はありません。

報告セグメントごとの負ののれん発生益に関する情報

該当事項はありません。

（関連当事者との取引）

第42期（自 平成25年4月1日 至 平成26年3月31日）

兄弟会社等

属性	会社等の名称	住所	資本金 (億円)	事業の 内容又 は職業	議決権 等の所 有割合	関連当事 者 との関係	取引の内 容	取引 金額 (千円)	科目	期末 残高 (千円)
その他 の関係 会社の 子会社	大和証券株式 会社	東京 都 千代 田区	1,000	証券業	-	当社投資信 託に係る事 務代行の委 託等	投資信託に 係る事務代 行手数料の 支払 1	5,613,672	未払 手数料 料	488,758

その他の関係会社の子会社	株式会社 三井住友銀行	東京都千代田区	17,709	銀行業	-	当社投資信託に係る事務代行の委託等	投資信託に係る事務代行手数料の支払 1	3,142,899	未払手数料	277,360
--------------	----------------	---------	--------	-----	---	-------------------	---------------------	-----------	-------	---------

取引条件及び取引条件の決定方針等

- 1 投資信託に係る事務代行手数料については、商品性格等を勘案し総合的に決定しております。
- 2 上記金額の内、取引金額には消費税が含まれておらず、期末残高には消費税が含まれています。

第43期(自平成26年4月1日 至平成27年3月31日)

兄弟会社等

属性	会社等の名称	住所	資本金(億円)	事業の内容又は職業	議決権等の所有割合	関連当事者との関係	取引の内容	取引金額(千円)	科目	期末残高(千円)
その他の関係会社の子会社	大和証券株式会社	東京都千代田区	1,000	証券業	-	当社投資信託に係る事務代行の委託等	投資信託に係る事務代行手数料の支払 1	5,383,745	未払手数料	555,261
その他の関係会社の子会社	株式会社三井住友銀行	東京都千代田区	17,709	銀行業	-	当社投資信託に係る事務代行の委託等	投資信託に係る事務代行手数料の支払 1	2,695,822	未払手数料	344,291

取引条件及び取引条件の決定方針等

- 1 投資信託に係る事務代行手数料については、商品性格等を勘案し総合的に決定しております。
- 2 上記金額の内、取引金額には消費税が含まれておらず、期末残高には消費税が含まれています。

(1株当たり情報)

	第42期 (自平成25年4月1日 至平成26年3月31日)	第43期 (自平成26年4月1日 至平成27年3月31日)
1株当たり純資産額	6,118円59銭	6,297円34銭
1株当たり当期純利益金額	913円84銭	1,072円95銭

(注) 潜在株式調整後1株当たり当期純利益については、潜在株式が存在しないため記載しておりません。

1株当たりの当期純利益金額の算定上の基礎は、以下のとおりであります。

	第42期 (自平成25年4月1日 至平成26年3月31日)	第43期 (自平成26年4月1日 至平成27年3月31日)
当期純利益(千円)	3,518,293	4,130,849
普通株主に帰属しない金額(千円)	-	-
普通株式に係る当期純利益(千円)	3,518,293	4,130,849
普通株式の期中平均株式数(千株)	3,850	3,850

(重要な後発事象)

該当事項はありません。

(1) 中間貸借対照表

(単位:千円)

		当中間会計期間 (平成27年9月30日)
資産の部		
流動資産		
現金・預金		18,778,727
前払費用		180,159
未収委託者報酬		3,862,059
未収運用受託報酬		1,178,890
未収収益		15,519
繰延税金資産		397,139
その他		7
流動資産計		24,412,504
固定資産		
有形固定資産		
建物	1	124,198
器具備品	1	78,687
土地		710
リース資産	1	4,504
有形固定資産計		208,100
無形固定資産		
投資その他の資産		
投資有価証券		5,542,410
関係会社株式		1,169,774
従業員長期貸付金		2,556
長期差入保証金		511,087
出資金		82,660
繰延税金資産		563,425
その他		3,823
貸倒引当金		20,750
投資その他の資産計		7,854,986
固定資産計		8,160,171
資産合計		32,572,675

(単位:千円)

当中間会計期間
(平成27年9月30日)

負債の部

流動負債

リース債務	2,258
未払金	15,900
未払手数料	1,715,666
未払費用	1,466,192
未払法人税等	1,432,769
未払消費税等	278,600
前受収益	61,768
賞与引当金	698,700
役員賞与引当金	51,600
その他	21,364

流動負債計	5,744,819
-------	-----------

固定負債

リース債務	2,529
退職給付引当金	1,539,878
役員退職慰労引当金	81,525

固定負債計	1,623,933
-------	-----------

負債合計	7,368,752
------	-----------

(単位:千円)

	当中間会計期間 (平成27年9月30日)
純資産の部	
株主資本	
資本金	2,000,000
資本剰余金	
資本準備金	156,268
資本剰余金合計	156,268
利益剰余金	
利益準備金	343,731
その他利益剰余金	
別途積立金	1,100,000
繰越利益剰余金	21,577,173
利益剰余金合計	23,020,904
株主資本合計	25,177,173
評価・換算差額等	
その他有価証券評価差額金	26,749
評価・換算差額等合計	26,749
純資産合計	25,203,922
負債純資産合計	32,572,675

(2) 中間損益計算書

(単位:千円)

		当中間会計期間 (自 平成27年4月1日 至 平成27年9月30日)	
営業収益			
委託者報酬			17,123,820
運用受託報酬			2,235,300
その他営業収益			25,558
営業収益計			19,384,679
営業費用			11,463,175
一般管理費	1		3,361,892
営業利益			4,559,612
営業外収益			
受取配当金			12,059
受取利息			1,784
投資有価証券売却益			31,467
為替差益			70
雑収入			369
営業外収益計			45,750
営業外費用			
投資有価証券売却損			210
営業外費用計			210
経常利益			4,605,152
税引前中間純利益			4,605,152
法人税、住民税及び事業税			1,349,880
法人税等調整額			183,862
法人税等合計			1,533,742
中間純利益			3,071,410

(3) 中間株主資本等変動計算書

当中間会計期間 (自 平成27年4月1日 至 平成27年9月30日)

(単位:千円)

	株主資本					
	資本金	資本剰余金		利益剰余金		
		資本準備金	資本剰余金 合計	利益準備金	その他利益剰余金	
					別途積立金	繰越利益剰余金
当期首残高	2,000,000	156,268	156,268	343,731	1,100,000	20,569,363
当中間期変動額						

剰余金の 配当						2,063,600
中間純利 益						3,071,410
株主資本以外 の項目の当中 間期変動額 (純額)						
当中間期変 動額合計	-	-	-	-	-	1,007,810
当中間期末 残高	2,000,000	156,268	156,268	343,731	1,100,000	21,577,173

	株主資本		評価・換算差額等		純資産合計
	利益剰余金	株主資本合計	その他有価 証券評価差 額金	評価・換算 差額等合計	
	利益剰余金 合計				
当期首残高	22,013,094	24,169,363	75,392	75,392	24,244,756
当中間期変 動額					
剰余金の 配当	2,063,600	2,063,600			2,063,600
中間純利 益	3,071,410	3,071,410			3,071,410
株主資本以外 の項目の当中 間期変動額 (純額)			48,643	48,643	48,643
当中間期変 動額合計	1,007,810	1,007,810	48,643	48,643	956,166
当中間期末 残高	23,020,904	25,177,173	26,749	26,749	25,203,922

注記事項

（重要な会計方針）

1．資産の評価基準及び評価方法	<p>有価証券</p> <p>(1)子会社株式 …総平均法による原価法</p> <p>(2)その他有価証券 時価のあるもの…中間決算日の市場価格等に基づく時価法（評価差額は全部純資産直入法により処理し、売却原価は総平均法により算定） 時価のないもの…総平均法による原価法</p>
2．固定資産の減価償却の方法	<p>(1)有形固定資産（リース資産を除く） 定率法を採用しております。なお、主な耐用年数は以下のとおりであります。 建物15年～30年、器具備品3年～16年</p> <p>(2)無形固定資産（リース資産を除く） 定額法を採用しております。なお、自社利用のソフトウェアについては、社内における利用可能期間（5年）に基づく定額法によっております。</p> <p>(3)所有権移転外ファイナンス・リース取引に係るリース資産 リース期間を耐用年数とし、残存価額を零とする定額法によっております。</p>
3．引当金の計上基準	<p>(1)貸倒引当金 債権の貸倒れによる損失に備えるため一般債権については貸倒実績率により、貸倒懸念債権等の特定の債権については個別に回収可能性を検討し、回収不能見込額を計上しております。</p> <p>(2)賞与引当金 従業員賞与の支払に備えるため、将来の支給見込額のうち当中間会計期間の負担額を計上しております。</p> <p>(3)役員賞与引当金 役員賞与の支払に備えるため、当事業年度における支給見込額の当中間会計期間の負担額を計上しております。</p> <p>(4)退職給付引当金 従業員の退職給付に備えるため、社内規定に基づく当中間会計期間末の要支給額を計上しております。これは、当社の退職金は、将来の昇給等による給付額の変動がなく、貢献度、能力及び実績に応じて、各事業年度ごとに各人別に勤務費用が確定するためです。</p> <p>(5)役員退職慰労引当金 役員の退職慰労金の支払に備えるため、役員退職慰労金規程に基づく当中間会計期間末の要支給額を計上しております。</p>
4．その他中間財務諸表作成のための基本となる重要な事項	<p>消費税等の会計処理 消費税及び地方消費税の会計処理は、税抜方式によっております。</p>

（表示方法の変更）

（中間貸借対照表関係）

前中間会計期間において、「流動負債」の「未払金」に含めていた「未払消費税等」は、金額の重要性が増したため、当中間会計期間より独立掲記することとしております。

（中間貸借対照表関係）

当中間会計期間（平成27年9月30日）	
1.有形固定資産の減価償却累計額	693,700千円
2.保証債務	
被保証者	従業員
被保証債務の内容	住宅ローン
金額	5,050千円

（中間損益計算書関係）

当中間会計期間（自 平成27年4月1日 至 平成27年9月30日）		
1.減価償却実施額	有形固定資産	24,973千円
	無形固定資産	25,649千円

（中間株主資本等変動計算書関係）

当中間会計期間（自 平成27年4月1日 至 平成27年9月30日）					
1.発行済株式に関する事項					
株式の種類	当事業年度期首	増加	減少	当中間会計期間末	
普通株式（千株）	3,850	-	-	3,850	
2.配当に関する事項					
配当金支払額					
決議	株式の種類	配当金の総額（千円）	1株当たり配当額(円)	基準日	効力発生日
平成27年6月24日 定時株主総会	普通株式	2,063,600	536	平成27年3月31日	平成27年6月25日

（金融商品関係）

当中間会計期間（平成27年9月30日）

金融商品の時価等に関する事項

平成27年9月30日における中間貸借対照表計上額、時価及びこれらの差額については、次のとおりであります。

なお、時価を把握することが極めて困難と認められるものは、次表には含まれておりません。
(注2)をご参照ください。)

(単位：千円)

	中間貸借対照表計上額	時価	差額
(1) 現金・預金	18,778,727	18,778,727	-
(2) 未収委託者報酬	3,862,059	3,862,059	-
(3) 未収運用受託報酬	1,178,890	1,178,890	-
(4) 投資有価証券 その他有価証券	5,491,274	5,491,274	-
資産計	29,310,952	29,310,952	-
(1) 未払手数料	1,715,666	1,715,666	-
(2) 未払費用 1	1,164,735	1,164,735	-
負債計	2,880,401	2,880,401	-

(1) 金融商品に該当するものを表示しております。

(注1)金融商品の時価の算定方法並びに有価証券に関する事項

資産

(1) 現金・預金、(2) 未収委託者報酬、及び(3) 未収運用受託報酬

これらはすべて短期で決済されるため、時価は帳簿価額と近似していることから、当該帳簿価額によっております。

(4) 投資有価証券

投資信託であり、公表されている基準価額によっております。

また、保有目的ごとの有価証券に関する事項については、注記事項「有価証券関係」をご参照ください。

負債

(1) 未払手数料及び(2) 未払費用

これらはすべて短期で決済されるため、時価は帳簿価額と近似していることから、当該帳簿価額によっております。

(注2)時価を把握することが極めて困難と認められる金融商品

(単位：千円)

区分	中間貸借対照表計上額
(1) その他有価証券 非上場株式	51,135
(2) 子会社株式 非上場株式	1,169,774
(3) 長期差入保証金	511,087

これらについては、市場価格がなく、時価を把握することが極めて困難と認められることから時価開示の対象としておりません。

（有価証券関係）

当中間会計期間（平成27年9月30日）

1.子会社株式

子会社株式（中間貸借対照表計上額 関係会社株式1,169,774千円）は、市場価格がなく、時価を把握することが極めて困難と認められることから、記載しておりません。

2.その他有価証券

（単位：千円）

区 分	中間貸借対照表計上額	取得原価	差額
中間貸借対照表計上額が 取得原価を超えるもの 証券投資信託の受益証券	2,200,178	2,058,794	141,384
小計	2,200,178	2,058,794	141,384
中間貸借対照表計上額が 取得原価を超えないもの 証券投資信託の受益証券	3,291,095	3,393,055	101,959
小計	3,291,095	3,393,055	101,959
合計	5,491,274	5,451,849	39,425

（注）非上場株式（貸借対照表計上額 51,135千円）については、市場価格がなく、時価を把握することが極めて困難と認められることから、上表の「その他有価証券」には含めておりません。

（デリバティブ取引関係）

当中間会計期間（平成27年9月30日）

デリバティブ取引を利用しておりませんので、該当事項はありません。

（セグメント情報等）

セグメント情報

当中間会計期間（自 平成27年4月1日 至 平成27年9月30日）

当社は、「投資・金融サービス業」の単一セグメントであるため、記載を省略しております。

関連情報

当中間会計期間（自 平成27年4月1日 至 平成27年9月30日）

1.サービスごとの情報

（単位：千円）

	投資信託委託業	投資一任業務	その他	合計

外部顧客からの営業収益	17,123,820	2,235,300	25,558	19,384,679
-------------	------------	-----------	--------	------------

2.地域ごとの情報

(1) 営業収益

本邦の顧客からの営業収益が中間損益計算書の営業収益の90%を超えるため記載を省略しております。

(2) 有形固定資産

本邦に所在している有形固定資産の金額が中間貸借対照表の有形固定資産の金額の90%を超えるため、地域ごとの有形固定資産の記載を省略しております。

3.主要な顧客ごとの情報

外部顧客からの営業収益のうち、中間損益計算書の営業収益の10%以上を占める相手先がないため、記載を省略しております。

報告セグメントごとの固定資産の減損損失に関する情報

当中間会計期間（自 平成27年4月1日 至 平成27年9月30日）

該当事項はありません。

報告セグメントごとののれんの償却額及び未償却残高に関する情報

当中間会計期間（自 平成27年4月1日 至 平成27年9月30日）

該当事項はありません。

報告セグメントごとの負ののれん発生益に関する情報

当中間会計期間（自 平成27年4月1日 至 平成27年9月30日）

該当事項はありません。

(1株当たり情報)

1株当たり純資産額及び算定上の基礎は、以下のとおりであります。

項目	当中間会計期間 (平成27年9月30日)
(1) 1株当たり純資産額	6,546円47銭
(算定上の基礎)	
純資産の部の合計額(千円)	25,203,922
純資産の部の合計額から控除する金額(千円)	-
普通株式に係る中間期末の純資産額(千円)	25,203,922
1株当たり純資産額の算定に用いられた中間期末の普通株式の数(千株)	3,850

1株当たり中間純利益金額及び算定上の基礎は、以下のとおりであります。

項目	当中間会計期間 (自平成27年4月1日 至平成27年9月30日)
(2) 1株当たり中間純利益金額	797円77銭
(算定上の基礎)	
中間純利益金額(千円)	3,071,410
普通株式に帰属しない金額(千円)	-
普通株式に係る中間純利益金額(千円)	3,071,410
普通株式の期中平均株式数(千株)	3,850

(注) 潜在株式調整後1株当たり中間純利益金額については、潜在株式は存在しないため、記載しておりません。

(重要な後発事象)

該当事項はありません。

4【利害関係人との取引制限】

委託会社は、「金融商品取引法」の定めるところにより、利害関係人との取引について、次に掲げる行為が禁止されています。

- (1) 自己又はその取締役若しくは執行役との間における取引を行うことを内容とした運用を行うこと(投資者の保護に欠け、若しくは取引の公正を害し、又は金融商品取引業の信用を失墜させるおそれがないものとして内閣府令で定めるものを除きます。)
- (2) 運用財産相互間において取引を行うことを内容とした運用を行うこと(投資者の保護に欠け、若しくは取引の公正を害し、又は金融商品取引業の信用を失墜させるおそれがないものとして内閣府令で定めるものを除きます。)
- (3) 通常取引の条件と異なる条件であって取引の公正を害するおそれのある条件で、委託会社の親法人等(委託会社の総株主等の議決権の過半数を保有していることその他の当該金融商品取引業者と密接な関係を有する法人その他の団体として政令で定める要件に該当する者をいいます。以下(4)および(5)において同じ。)又は子法人等(委託会社が総株主等の議決権の過半数を保有していることその他の当該金融商品取引業者と密接な関係を有する法人その他の団体として政令で定める要件に該当する者をいいます。以下同じ。)と有価証券の売買その他の取引又は金融デリバティブ取引を行うこと。
- (4) 委託会社の親法人等又は子法人等の利益を図るため、その行う投資運用業に関して運用の方針、運用財産の額若しくは市場の状況に照らして不必要な取引を行うことを内容とした運用を行うこと。
- (5) 上記(3)および(4)に掲げるもののほか、委託会社の親法人等又は子法人等が関与する行為であって、投資者の保護に欠け、若しくは取引の公正を害し、又は金融商品取引業の信用を失墜させるおそれのあるものとして内閣府令で定める行為

5【その他】

- (1) 定款の変更、事業譲渡または事業譲受、出資の状況その他の重要事項
当社の定款の変更に関しては、株主総会の決議が必要です。
- (2) 訴訟事件その他重要事項
委託会社およびファンドに重要な影響を与えると予想される訴訟事件等は発生していません。

委託会社の営業年度は、毎年4月1日より翌年3月31日までとし、営業年度末に決算を行います。

第2【その他の関係法人の概況】

1【名称、資本金の額及び事業の内容】

(1)受託会社

名称	資本金の額(百万円) 平成27年9月末現在	事業の内容
株式会社りそな銀行	279,928	銀行法に基づき銀行業を営むとともに、金融機関の信託業務の兼営等に関する法律(兼営法)に基づき信託業務を営んでいます。

<参考：再信託受託会社(日本トラスティ・サービス信託銀行株式会社)の概要>

- ・資本金：51,000百万円(平成27年9月末現在)
- ・事業の内容：銀行法に基づき銀行業を営むとともに、金融機関の信託業務の兼営等に関する法律に基づき信託業務を営んでいます。
- ・再信託の目的：原信託契約にかかる信託事務の一部(信託財産の管理)を原信託受託会社から再信託受託会社(日本トラスティ・サービス信託銀行株式会社)へ委託するため、原信託財産の全てを再信託受託会社へ移管することを目的とします。

(2)販売会社

名称	資本金の額(百万円) 平成27年9月末現在	事業の内容
カブドットコム証券株式会社	7,196	金融商品取引法に定める第一種金融商品取引業を営んでいます。
池田泉州TT証券株式会社	1,250	
今村証券株式会社	857	
株式会社SBI証券	47,937	
香川証券株式会社	555	
クレディ・スイス証券株式会社	78,100	
高木証券株式会社	11,069	
ちばぎん証券株式会社	4,374	
楽天証券株式会社	7,495	

ひろぎんウツミ屋証券株式会社	6,100
丸八証券株式会社	3,751
S M B C フレンド証券株式会社	27,270
ワイエム証券株式会社（注）	1,270

（注）ワイエム証券株式会社の資本金の額は、平成27年10月1日現在です。

2【関係業務の概要】

(1)受託会社

ファンドの受託会社として、信託財産に属する有価証券の保管・管理・計算等およびその信託事務処理の一部の委託等を行います。

(2)販売会社

日本におけるファンドの募集・販売業務、解約金・償還金、収益分配金の支払い等に関する事務等を行います。

3【資本関係】

S M B C フレンド証券株式会社の親会社である株式会社三井住友フィナンシャルグループは、ファンドの受益権の発行会社である大和住銀投信投資顧問株式会社の44.0%の株式を保有しています。

第3【その他】

1 目論見書の表紙から本文の前までおよび裏表紙の記載について

- (1)「金融商品取引法第13条の規定に基づく目論見書である。」旨を記載することがあります。
- (2)委託会社の金融商品取引業者登録番号を記載することがあります。
- (3)委託会社のホームページアドレス、電話番号および受付時間等を記載することがあります。
- (4)請求目論見書の入手方法および投資信託約款が請求目論見書に掲載されている旨を記載することがあります。
- (5)目論見書の使用開始日を記載することがあります。
- (6)投資信託の財産は受託会社において信託法に基づき分別管理されている旨を記載することがあります。
- (7)請求目論見書は投資者の請求により販売会社から交付される旨および当該請求を行った場合にはその旨の記録をしておくべきである旨を記載することがあります。
- (8)「ご購入に際しては、本書の内容を十分にお読みください。」との趣旨を示す記載をすることがあります。
- (9)当ファンドのロゴおよび委託会社のロゴを記載することがあります。
- (10)ファンドの形態等を表示する文言を記載することがあります。
- (11)図案を採用することがあります。また、ファンドの管理番号等を記載することがあります。

2 目論見書は電子媒体として使用される他、インターネット等に掲載されることがあります。

3 当ファンドの投資信託約款の全文を請求目論見書に掲載することがあります。

4 目論見書は、目論見書の別称として「投資信託説明書（交付目論見書）」または「投資信託説明書（請求目論見書）」と称して使用することがあります。

独立監査人の監査報告書

平成27年 6月12日

大和住銀投信投資顧問株式会社
取締役会 御中

有限責任 あずさ監査法人

指定有限責任社員
業務執行社員 公認会計士 飯田 浩 司 印指定有限責任社員
業務執行社員 公認会計士 久野 佳 樹 印

当監査法人は、金融商品取引法第193条の2第1項の規定に基づく監査証明を行うため、「委託会社等の経理状況」に掲げられている大和住銀投信投資顧問株式会社の平成26年4月1日から平成27年3月31日までの第43期事業年度の財務諸表、すなわち、貸借対照表、損益計算書、株主資本等変動計算書、重要な会計方針及びその他の注記について監査を行った。

財務諸表に対する経営者の責任

経営者の責任は、我が国において一般に公正妥当と認められる企業会計の基準に準拠して財務諸表を作成し適正に表示することにある。これには、不正又は誤謬による重要な虚偽表示のない財務諸表を作成し適正に表示するために経営者が必要と判断した内部統制を整備及び運用することが含まれる。

監査人の責任

当監査法人の責任は、当監査法人が実施した監査に基づいて、独立の立場から財務諸表に対する意見を表明することにある。当監査法人は、我が国において一般に公正妥当と認められる監査の基準に準拠して監査を行った。監査の基準は、当監査法人に財務諸表に重要な虚偽表示がないかどうかについて合理的な保証を得るために、監査計画を策定し、これに基づき監査を実施することを求めている。

監査においては、財務諸表の金額及び開示について監査証拠を入手するための手続が実施される。監査手続は、当監査法人の判断により、不正又は誤謬による財務諸表の重要な虚偽表示のリスクの評価に基づいて選択及び適用される。財務諸表監査の目的は、内部統制の有効性について意見表明するためのものではないが、当監査法人は、リスク評価の実施に際して、状況に応じた適切な監査手続を立案するために、財務諸表の作成と適正な表示に関連する内部統制を検討する。また、監査には、経営者が採用した会計方針及びその適用方法並びに経営者によって行われた見積りの評価も含め全体としての財務諸表の表示を検討することが含まれる。

当監査法人は、意見表明の基礎となる十分かつ適切な監査証拠を入手したと判断している。

監査意見

当監査法人は、上記の財務諸表が、我が国において一般に公正妥当と認められる企業会計の基準に準拠して、大和住銀投信投資顧問株式会社の平成27年3月31日現在の財政状態並びに同日をもって終了する事業年度の経営成績をすべての重要な点において適正に表示しているものと認める。

利害関係

会社と当監査法人又は業務執行社員との間には、公認会計士法の規定により記載すべき利害関係はない。

以 上

(注1) 上記は監査報告書の原本に記載された事項を電子化したものであり、その原本は当社が別途保管しております。

(注2) XBRLデータは監査の対象には含まれていません。

独立監査人の監査報告書

平成27年12月18日

大和住銀投信投資顧問株式会社
取締役会 御中

有限責任 あずさ監査法人

指定有限責任社員 公認会計士 飯田 浩司 印
業務執行社員

当監査法人は、金融商品取引法第193条の2第1項の規定に基づく監査証明を行うため、「ファンドの経理状況」に掲げられている米国小型株ツイン（毎月分配型）の平成27年5月13日から平成27年11月12日までの特定期間の財務諸表、すなわち、貸借対照表、損益及び剰余金計算書、注記表並びに附属明細表について監査を行った。

財務諸表に対する経営者の責任

経営者の責任は、我が国において一般に公正妥当と認められる企業会計の基準に準拠して財務諸表を作成し適正に表示することにある。これには、不正又は誤謬による重要な虚偽表示のない財務諸表を作成し適正に表示するために経営者が必要と判断した内部統制を整備及び運用することが含まれる。

監査人の責任

当監査法人の責任は、当監査法人が実施した監査に基づいて、独立の立場から財務諸表に対する意見を表明することにある。当監査法人は、我が国において一般に公正妥当と認められる監査の基準に準拠して監査を行った。監査の基準は、当監査法人に財務諸表に重要な虚偽表示がないかどうかについて合理的な保証を得るために、監査計画を策定し、これに基づき監査を実施することを求めている。

監査においては、財務諸表の金額及び開示について監査証拠を入手するための手続が実施される。監査手続は、当監査法人の判断により、不正又は誤謬による財務諸表の重要な虚偽表示のリスクの評価に基づいて選択及び適用される。財務諸表監査の目的は、内部統制の有効性について意見表明するためのものではないが、当監査法人は、リスク評価の実施に際して、状況に応じた適切な監査手続を立案するために、財務諸表の作成と適正な表示に関連する内部統制を検討する。また、監査には、経営者が採用した会計方針及びその適用方法並びに経営者によって行われた見積りの評価も含め全体としての財務諸表の表示を検討することが含まれる。

当監査法人は、意見表明の基礎となる十分かつ適切な監査証拠を入手したと判断している。

監査意見

当監査法人は、上記の財務諸表が、我が国において一般に公正妥当と認められる企業会計の基準に準拠して、米国小型株ツイン（毎月分配型）の平成27年11月12日現在の信託財産の状態及び同日をもって終了する特定期間の損益の状況をすべての重要な点において適正に表示しているものと認める。

利害関係

大和住銀投信投資顧問株式会社及びファンドと当監査法人又は業務執行社員との間には、公認会計士法の規定により記載すべき利害関係はない。

以 上

(注1) 上記は監査報告書の原本に記載された事項を電子化したものであり、その原本は当社が別途保管しております。

(注2) XBRLデータは監査の対象には含まれていません。

独立監査人の中間監査報告書

平成27年12月11日

大和住銀投信投資顧問株式会社
取締役会 御中

有限責任 あずさ監査法人

指定有限責任社員
業務執行社員 公認会計士 飯田 浩司 印指定有限責任社員
業務執行社員 公認会計士 梅津 広 印

当監査法人は、金融商品取引法第193条の2第1項の規定に基づく監査証明を行うため、「委託会社等の経理状況」に掲げられている大和住銀投信投資顧問株式会社の平成27年4月1日から平成28年3月31日までの第44期事業年度の中間会計期間（平成27年4月1日から平成27年9月30日まで）に係る中間財務諸表、すなわち、中間貸借対照表、中間損益計算書、中間株主資本等変動計算書、重要な会計方針及びその他の注記について中間監査を行った。

中間財務諸表に対する経営者の責任

経営者の責任は、我が国において一般に公正妥当と認められる中間財務諸表の作成基準に準拠して中間財務諸表を作成し有用な情報を表示することにある。これには、不正又は誤謬による重要な虚偽表示のない中間財務諸表を作成し有用な情報を表示するために経営者が必要と判断した内部統制を整備及び運用することが含まれる。

監査人の責任

当監査法人の責任は、当監査法人が実施した中間監査に基づいて、独立の立場から中間財務諸表に対する意見を表明することにある。当監査法人は、我が国において一般に公正妥当と認められる中間監査の基準に準拠して中間監査を行った。中間監査の基準は、当監査法人に中間財務諸表には全体として中間財務諸表の有用な情報の表示に関して投資者の判断を損なうような重要な虚偽表示がないかどうかの合理的な保証を得るために、中間監査に係る監査計画を策定し、これに基づき中間監査を実施することを求めている。

中間監査においては、中間財務諸表の金額及び開示について監査証拠を入手するために年度監査と比べて監査手続の一部を省略した中間監査手続が実施される。中間監査手続は、当監査法人の判断により、不正又は誤謬による中間財務諸表の重要な虚偽表示のリスクの評価に基づいて、分析的手続等を中心とした監査手続に必要に応じて追加の監査手続が選択及び適用される。中間監査の目的は、内部統制の有効性について意見表明するためのものではないが、当監査法人は、リスク評価の実施に際して、状況に応じた適切な中間監査手続を立案するために、中間財務諸表の作成と有用な情報の表示に関連する内部統制を検討する。また、中間監査には、経営者が採用した会計方針及びその適用方法並びに経営者によって行われた見積りの評価も含め中間財務諸表の表示を検討することが含まれる。

当監査法人は、中間監査の意見表明の基礎となる十分かつ適切な監査証拠を入手したと判断している。

中間監査意見

当監査法人は、上記の中間財務諸表が、我が国において一般に公正妥当と認められる中間財務諸表の作成基準に準拠して、大和住銀投信投資顧問株式会社の平成27年9月30日現在の財政状態及び同日をもって終了する中間会計期間（平成27年4月1日から平成27年9月30日まで）の経営成績に関する有用な情報を表示しているものと認める。

利害関係

会社と当監査法人又は業務執行社員との間には、公認会計士法の規定により記載すべき利害関係はない。

以 上

- (注1) 上記は中間監査報告書の原本に記載された事項を電子化したものであり、その原本は当社が別途保管しております。
- (注2) XBRLデータは中間監査の対象には含まれていません。