

【表紙】

【提出書類】	有価証券届出書
【提出先】	関東財務局長
【提出日】	平成27年4月9日
【発行者名】	ユービーエス・グローバル・アセット・マネジメント株式会社
【代表者の役職氏名】	代表取締役社長 三木 桂一
【本店の所在の場所】	東京都千代田区大手町一丁目5番1号 大手町ファースト スクエア
【事務連絡者氏名】	佐井 経堂
【電話番号】	03-5293-3667
【届出の対象とした募集内国投資信託受益証券に係るファンドの名称】	U B S 公益・金融社債ファンド（年1回決算型・為替ヘッジあり）
【届出の対象とした募集内国投資信託受益証券の金額】	上限7,000億円
【縦覧に供する場所】	該当ありません。

第一部【証券情報】

(1) 【ファンドの名称】

UBS 公益・金融社債ファンド（年1回決算型・為替ヘッジあり）
愛称として「わかば年1」という名称を用いることがあります。
（以下「ファンド」または「当ファンド」ということがあります。）

(2) 【内国投資信託受益証券の形態等】

追加型証券投資信託受益権（以下「受益権」といいます。）です。

ファンドの受益権は、社債、株式等の振替に関する法律（以下「社振法」といいます。）の規定の適用を受けており、受益権の帰属は、後記「(11) 振替機関に関する事項」に記載の振替機関及び当該振替機関の下位の口座管理機関（社振法第2条に規定する「口座管理機関」をいい、振替機関を含め、以下「振替機関等」といいます。）の振替口座簿に記載または記録されることにより定まります（以下、振替口座簿に記載または記録されることにより定まる受益権を「振替受益権」といいます。）。委託会社であるユービーエス・グローバル・アセット・マネジメント株式会社（以下「UBSグローバル・アセット・マネジメント株式会社」、「委託者」または「委託会社」という場合があります。）は、やむを得ない事情等がある場合を除き、当該振替受益権を表示する受益証券を発行しません。また、振替受益権には無記名式や記名式の形態はありません。

なお、委託会社の依頼により、信用格付業者から提供され、もしくは閲覧に供された信用格付または信用格付業者から提供され、もしくは閲覧に供される予定の信用格付はありません。

(3) 【発行（売出）価額の総額】

上限7,000億円

なお、上記金額には申込手数料（当該手数料に係る消費税および地方消費税（以下「消費税等」といいます。）に相当する額を含みます。以下同じ。）は含まれません。

(4) 【発行（売出）価格】

買付申込受付日の翌営業日の基準価額（当初元本1口＝1円）

基準価額については、後記「(8) 申込取扱場所」に記載する委託会社の指定する販売会社もしくは後記照会先までお問い合わせください。

「基準価額」とは、純資産総額（信託財産の資産総額から負債総額を控除した額）を計算日における受益権総口数で除して得た額で、ファンドにおいては1万口当たりの価額で表示されます。

「自動けいぞく投資コース」において収益分配金を再投資する場合は、各計算期間終了日の基準価額とします。

(5) 【申込手数料】

買付申込受付日の翌営業日の基準価額に、2.16%（税抜2.00%）以内で販売会社が定める率を乗じて得た額とします。

「自動けいぞく投資コース」において収益分配金を再投資する場合は、無手数料とします。

詳しくは、販売会社もしくは後記照会先までお問い合わせください。

(6) 【申込単位】

1円または1口単位を最低単位として、販売会社が独自に定める単位とします。

「自動けいぞく投資コース」において収益分配金を再投資する場合は、1口単位とします。

詳しくは、販売会社もしくは後記照会先までお問い合わせください。

(7) 【申込期間】

平成27年4月10日から平成27年10月9日まで

ただし、ロンドン証券取引所もしくはニューヨーク証券取引所の休業日またはロンドンの銀行もしくはニューヨークの銀行の休業日と同日の場合には買付申込の受付けは行いません。

申込期間は、上記期間満了前に有価証券届出書を提出することにより更新されます。

(8) 【申込取扱場所】

申込取扱場所の詳細は、後記照会先にお問い合わせください。

また、取扱店につきましては、販売会社にお問い合わせください。

(9) 【払込期日】

買付申込者は、販売会社の指定する期日までに申込代金をお申込の販売会社にお支払いください。各買付申込受付日の発行価額の総額は、各追加信託を行う日に、販売会社より、委託会社の指定する口座を經由して受託会社（受託会社が再信託をしている場合は再信託受託会社）の指定するファンド口座に振り込まれます。

(10) 【払込取扱場所】

申込金額は、前記「(8) 申込取扱場所」に記載する販売会社へお支払いください。

(11) 【振替機関に関する事項】

ファンドの受益権に係る振替機関は下記の通りです。

株式会社証券保管振替機構

(12) 【その他】

買付申込に際しては、販売会社所定の方法でお申込ください。

当ファンドには、収益分配金から税金を差引いた後、無手数料で自動的に再投資することができる「自動けいぞく投資コース」と、収益の分配が行われるごとに収益分配金を受益者に支払う「分配金支払いコース」があります。取扱いコースにつきましては、販売会社にお問い合わせください。

「自動けいぞく投資コース」を利用する場合、買付申込者は、販売会社と別に定める自動けいぞく投資約款にしたがい契約を締結します。なお、上記の契約または規定について、別の名称で同様の権利義務関係を規定する契約が用いられることがあり、この場合上記の契約または規定は、当該別の名称に読み替えるものとします。（以下同じ。）

お申込は、原則として販売会社の営業日の午後3時までに受付けたお申込を当日の受付分とします。ただし、ロンドン証券取引所、ニューヨーク証券取引所、ロンドンの銀行、ニューヨークの銀行の休業日と同日の場合には、お申込の受付を行いません。受付時間を過ぎてからのお申込は翌営業日（上記のお申込の受付けを行わない日を除きます。）扱いとなります。

金融商品取引所等における取引の停止、外国為替取引の停止、決済機能の停止その他やむを得ない事情（投資対象国における非常事態（金融危機、デフォルト、重大な政策変更や資産凍結を含む規制の導入、自然災害、クーデターや重大な政治体制の変更、戦争等）による市場の閉鎖もしくは流動性の極端な減少等）があるときは、買付申込の受付けを中止することおよびすでに受付けた買付申込を取り消すことができます。

振替受益権について

ファンドの受益権は、社振法の規定の適用を受け、上記「(11) 振替機関に関する事項」に記載の振替機関の振替業に係る業務規程等の規則にしたがって取扱われるものとします。

ファンドの分配金、償還金、換金代金は、社振法および上記「(11) 振替機関に関する事項」に記載の振替機関の業務規程その他の規則にしたがって支払われます。

[照会先]

委託会社のホームページ <http://www.ubs.com/japanfunds/>

委託会社の電話番号

03-5293-3700(営業日の9:00~17:00)

第二部【ファンド情報】

第1【ファンドの状況】

1【ファンドの性格】

(1)【ファンドの目的及び基本的性格】

ファンドの目的

UBS公益・金融社債マザーファンド（以下「マザーファンド」ということがあります。）への投資を通じて、主として世界の公益関連企業および金融機関が発行する債券に投資を行い、中長期的な信託財産の成長を目指して運用を行います。

信託金限度額

1兆円を上限とします。

ただし、委託会社は受託会社と合意のうえ、当該限度額を変更することができます。

ファンドの基本的性格

ファンドは、一般社団法人 投資信託協会の定める商品分類のうち追加型 / 内外 / 債券に属します。以下、同協会の定める商品分類・属性区分においてファンドが該当する部分を網掛け表示しています。

< 商品分類表 >

単位型・追加型	投資対象地域	投資対象資産 (収益の源泉)
単位型 追加型	国内 海外 内外	株式 債券 不動産投信 その他資産 資産複合

商品分類表における用語の定義

追加型	一度設定されたファンドであってもその後追加設定が行われ、従来の信託財産とともに運用されるファンド
目論見書または約款において以下の主旨の記載があるもの	
内外	組入資産による主たる投資収益が実質的に国内および海外の資産を源泉とする
債券	組入資産による主たる投資収益が実質的に債券を源泉とする

< 属性区分表 >

投資対象資産	決算頻度	投資対象地域	投資形態	為替ヘッジ
株式	年1回	グローバル（含む	ファミリーファ	あり
一般	年2回	日本）	ンド	（フルヘッジ）
大型	年4回	日本	ファンド・オ	なし
中小型	年6回	北米	ブ・ファンズ	
債券	（隔月）	欧州		
一般	年12回	アジア		
公債	（毎月）	オセアニア		
社債	日々	中南米		
その他債券	その他	アフリカ		
不動産投信		中近東		
その他資産		（中東）		
（投資信託証券（債券社債））		エマージング		
資産複合				
資産配分固定型				
資産配分変更型				

属性区分に記載している「為替ヘッジ」は、対円での為替変動リスクに対するヘッジの有無を記載しております。

属性区分表における用語の定義

目論見書または約款において以下の主旨の記載があるもの	
その他資産（投資信託証券（債券社債））（注）	投資信託証券に主として投資するもののうち、当該投資信託証券への投資を通じて、企業等が発行する社債に主として投資するもの
年1回	年1回決算する
グローバル（含む日本）	組入資産による投資収益が世界（含む日本）の資産を源泉とする
ファミリーファンド	親投資信託（ファンド・オブ・ファンズにのみ投資されるものを除く。）を投資対象として投資する
あり（為替ヘッジ）	為替のフルヘッジまたは一部の資産に為替のヘッジを行う旨の記載があるもの

（注）前記の商品分類表においては投資対象資産を「債券」としてありますが、当ファンドはファミリーファンド方式による投資を行いますので、属性区分表における投資対象資産は「その他資産（投資信託証券）」としております。

上記において使用しない商品分類および属性区分の定義については一般社団法人投資信託協会のホームページ（<http://www.toushin.or.jp>）をご覧ください。

ファンドの特色

1. 日本を含む世界の投資適格の「公益・金融」企業の発行する社債を実質的な投資対象とします。
 - ・当ファンドが投資対象とするマザーファンドの運用は、UBSグローバル・アセット・マネジメント（UK）リミテッドが行います。

当ファンドが投資対象とするマザーファンドは、BB格相当以下の銘柄の購入は行いませんが、購入後の格下げ等を理由に一部、BB格相当以下の銘柄を保有する場合があります。なお、一部格付をもたない銘柄についても、運用者がBBB格相当以上と判断した銘柄について投資する場合があります。

「公益・金融」企業の魅力

- ・「公益・金融」企業とは、私たちの社会の基盤となる、生活に不可欠な公共サービスを提供する企業です。
- ・「公益・金融」企業は、収益が長期的に安定しており、財務基盤が比較的しっかりしています。
- ・「公益・金融」企業が発行する社債には、信用力(格付)が高いものが多く存在します。

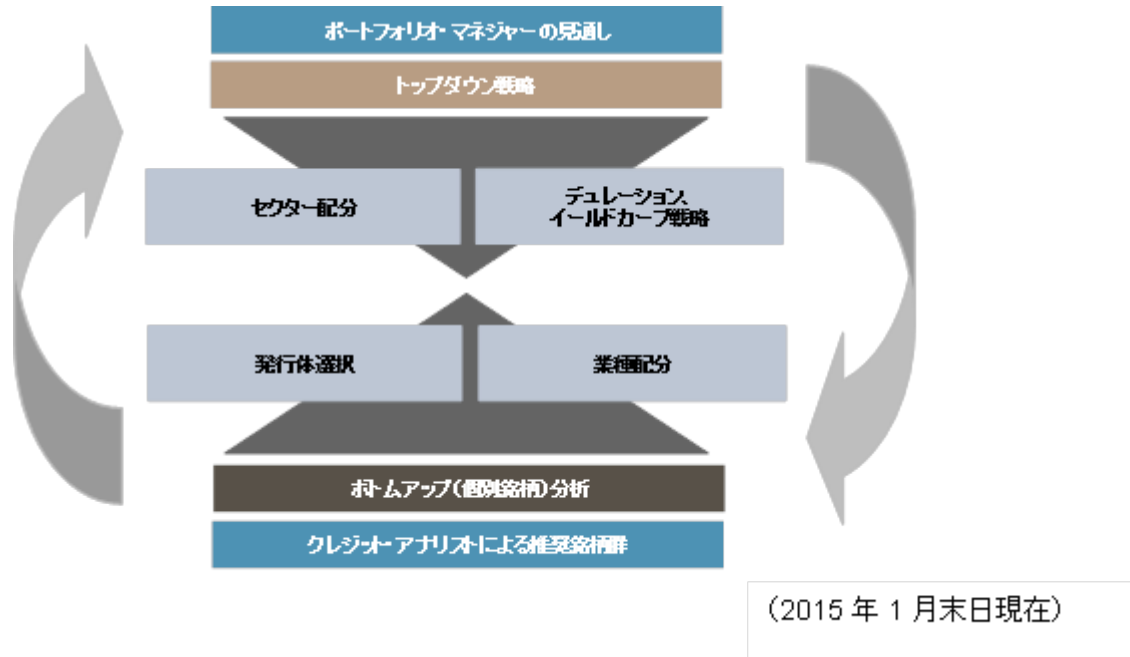


当ファンドの「公益」とは...電力・水道などに加え、通信・エネルギー・運輸も、生活に不可欠な公共サービスを提供する業種として「公益」と考えます。

投資環境が変わる中であっても、「公益・金融」サービスの必要性は変わりません。

2. 原則として対円での為替ヘッジを行い、為替変動リスクの低減を図ります。
 - ・当ファンドは、実質的に投資を行う外貨建資産について、原則、対円での為替ヘッジを行い為替変動リスクの低減を図ります。
3. 年1回決算を行います。
 - ・毎年7月10日（休業日の場合は翌営業日）に決算を行います。収益分配金は、市況動向等を勘案して委託会社が決定しますが、分配を行わない場合もあります。

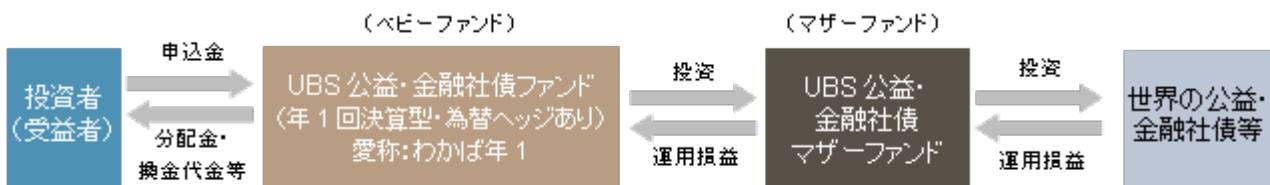
運用プロセス



当ファンドの仕組み

[ファミリーファンド方式について]

当ファンドは「UBS公益・金融社債マザーファンド」を親投資信託（マザーファンド）とするファミリーファンド方式で運用します。「ファミリーファンド方式」とは、投資者がその資金をベビーファンドに投資し、ベビーファンドがその資金を主としてマザーファンドに投資し、その実質的な運用をマザーファンドで行う仕組みです。



マザーファンドの運用にあたっては、UBSグローバル・アセット・マネジメント（UK）リミテッドに運用の指図に関する権限を委託します。

- ・委託先名称：UBSグローバル・アセット・マネジメント（UK）リミテッド（UBS Global Asset Management（UK）Ltd）
- ・委託の内容：有価証券等および通貨の運用

主な投資制限

- ・株式への実質投資割合は、信託財産の純資産総額の10%以内とし、転換社債の転換請求ならびに転換社債型新株予約権付社債の行使により取得した株券等に限るものとします。
- ・投資信託証券（マザーファンドおよび上場投資信託証券を除きます。）への実質投資割合は信託財産の純資産総額の5%以内とします。
- ・デリバティブ取引の利用はヘッジ目的に限定しません。
- ・外貨建資産への実質投資割合には、制限を設けません。

分配方針

毎決算時（毎年7月10日。ただし、休業日の場合は翌営業日とします。）に、原則として以下の方針に基づき分配を行います。

- ・ 分配対象額の範囲は、経費控除後の繰越分を含めた配当等収益(マザーファンドの信託財産に属する配当等収益のうち信託財産に属するとみなした額(以下「みなし配当等収益」といいます。))を含みます。)と売買益(評価益を含み、みなし配当等収益を控除して得た額をいいます。)等の全額とします。
- ・ 収益分配金額は、上記の範囲内で、市況動向等を勘案して委託会社が決定します。ただし、委託会社の判断で、分配を行わないことがあります。
- ・ 収益の分配にあてなかった利益については、運用の基本方針に基づいて元本部分と同一の運用を行います。

将来の分配金の支払いおよびその金額について保証するものではありません。

分配金は、原則として決算日より起算して5営業日目までに支払いが開始されますが、販売会社との契約によっては、税引後無手数料で再投資が可能です。

・ UBSグループについて

UBSグループは、スイスを本拠地として、およそ50カ国の世界の主要都市にオフィスを配し、約60,000名の従業員を擁する総合金融機関です。グローバルにプライベート・バンキング、資産運用、投資銀行業務などを展開しています。(2014年12月末現在)

UBSグローバル・アセット・マネジメント・グループは、UBSグループの資産運用部門として、世界24カ国に約3,800名の従業員を擁し、約80兆円の資産を運用するグローバルな資産運用グループです。

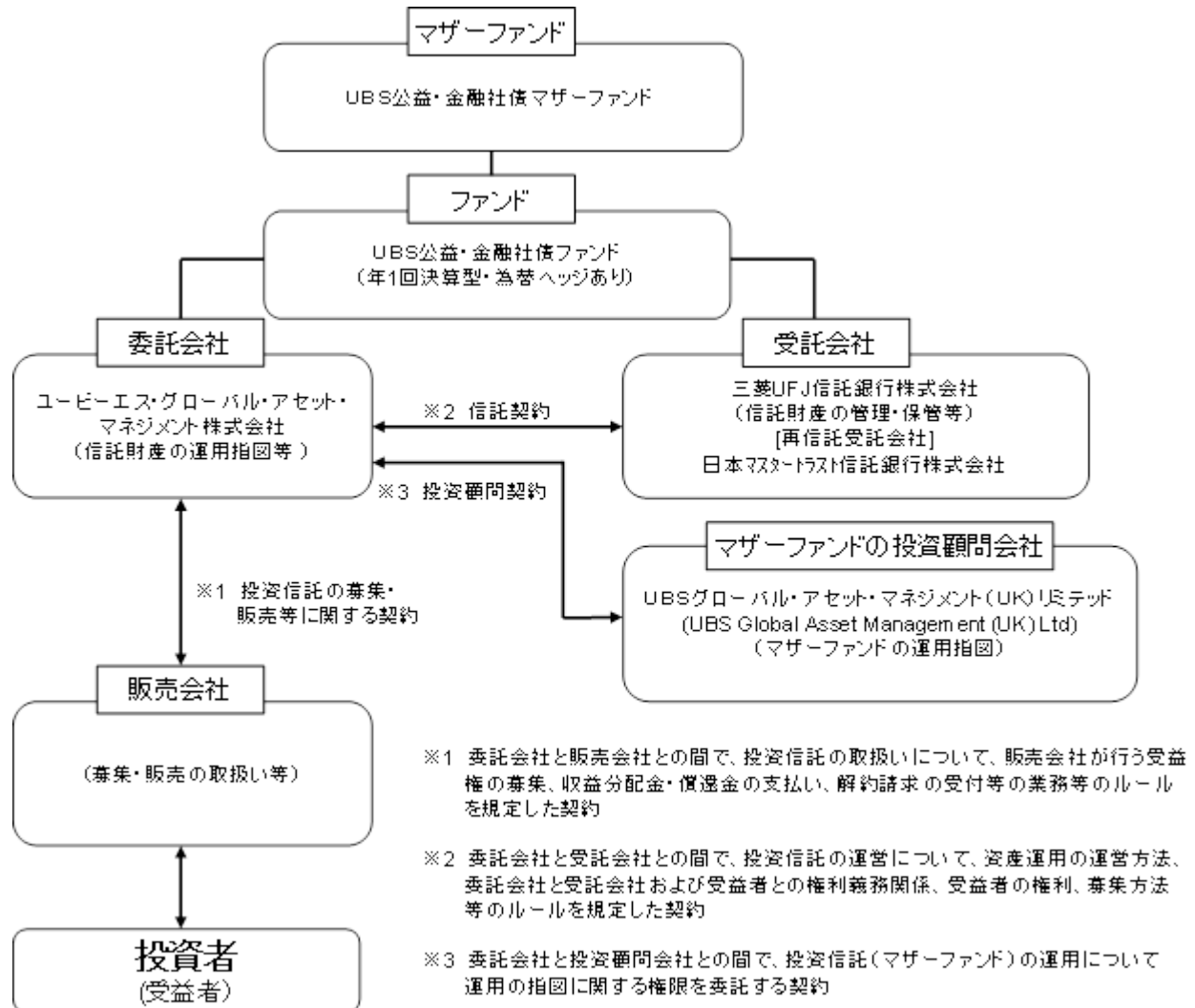
(2014年12月末現在)

(2) 【ファンドの沿革】

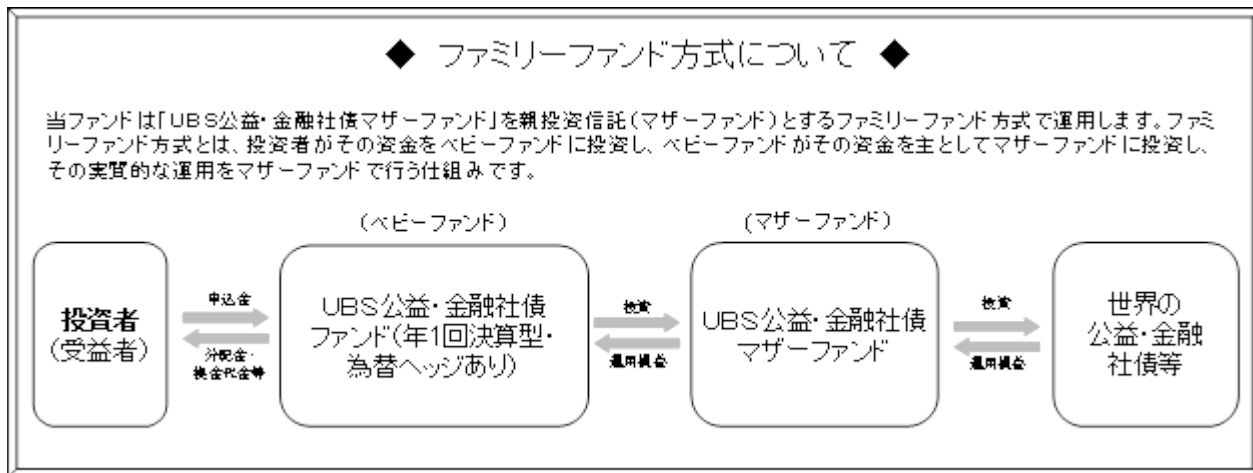
平成25年11月15日 信託契約締結、設定日、運用開始

(3) 【ファンドの仕組み】

ファンド運営の仕組み



当ファンドは、ファミリーファンド方式で運用を行います。



マザーファンドの運用にあたっては、UBSグローバル・アセット・マネジメント（UK）リミテッドに運用の指図に関する権限を委託します。

- ・ 委託先名称：UBSグローバル・アセット・マネジメント（UK）リミテッド
（UBS Global Asset Management (UK) Ltd）
- ・ 委託の内容：有価証券等および通貨の運用

委託会社の概況（平成27年1月末日現在）

1) 資本金
22億円

2) 沿革

平成 8年4月 1日 ユー・ビー・エス投資顧問株式会社設立
 平成10年4月28日 ユー・ビー・エス投信投資顧問株式会社に商号変更
 平成12年7月 1日 ユービーエス・プリンソン投資顧問株式会社と合併し、
 ユービーエス・アセット・マネジメント株式会社に商号変更
 平成14年4月 8日 ユービーエス・グローバル・アセット・マネジメント株式会社に
 商号変更

3) 大株主の状況

株主名	住所	持株数	持株比率
ユービーエス・ エイ・ジー	スイス共和国 バーゼルCH-4051 エーシェンフォルシュタット 1 スイス共和国 チューリッヒ CH-8098 バーンホッフシュトラッセ 45	21,600株	100.00%

2【投資方針】

(1)【投資方針】

UBS公益・金融社債マザーファンド受益証券を主要投資対象とし、中長期的な信託財産の成長を目指して運用を行います。なお、コマーシャル・ペーパー、コール等の短期有価証券ならびに短期金融商品等に直接投資する場合があります。

マザーファンドへの投資を通じて、主として世界の公益関連企業および金融機関が発行する債券に投資を行います。ただし、マザーファンドは、各国国債や非投資適格債券を保有する場合があります。

マザーファンドを通じた公社債への投資については、原則として、購入時において主要格付け機関よりBBB-/Baa3以上の長期格付けが付与された銘柄に投資を行います。

実質外貨建資産については、原則として対円でヘッジすることにより為替変動リスクの低減を図ります。

信託財産のリスク軽減、流動性確保のため、先物取引、オプション、スワップ等のデリバティブ取引を行うことがあります。

マザーファンドの組入れについては、高位を維持することを基本とします。

資金動向、信託財産の規模、市況動向等によっては、上記のような運用ができない場合があります。

(2)【投資対象】

[投資対象とする資産の種類]

この信託において投資の対象とする資産の種類は、次に掲げる特定資産（「特定資産」とは、投資信託及び投資法人に関する法律第2条第1項で定めるものをいいます。以下同じ。）および特定資産以外の資産とします。

(1) 特定資産

イ. 有価証券

ロ. デリバティブ取引（金融商品取引法第2条第20項に掲げるものをいい、後記「(5) 投資制限」に掲げるものをいいます。以下同じ。）に係る権利

ハ. 約束手形（金融商品取引法第2条第1項15号に掲げるものを除きます。）

ニ. 金銭債権

(2) 特定資産以外の資産

イ. 為替手形

[有価証券]

委託会社は、信託金を、主としてユービーエス・グローバル・アセット・マネジメント株式会社を委託会社とし、三菱UFJ信託銀行株式会社を受託会社として締結された親投資信託であるUBS公益・金融社債マザーファンド受益証券および次の有価証券（金融商品取引法第2条第2項の規定により有価証券とみなされる同項各号に掲げる権利を除きます。）に投資することを指図します。

1. 転換社債の転換請求ならびに新株予約権付社債のうち会社法第236条第1項第3号の財産が当該新株予約権付社債についての社債であって当該社債と当該新株予約権がそれぞれ単独で存在し得ないことをあらかじめ明確にしているもの（以下会社法施行前の旧商法第341条ノ3第1項第7号および第8号の定めがある新株予約権付社債を含め「転換社債型新株予約権付社債」といいます。）の行使により取得した株券等
2. 国債証券
3. 地方債証券
4. 特別の法律により法人の発行する債券
5. 社債券（新株引受権証券と社債券が一体となった新株引受権付社債券（以下「分離型新株引受権付社債券」といいます。）の新株引受権証券を除きます。なお、社債券のうちで、新株予約権付社債のうち会社法第236条第1項第3号の財産が当該新株予約権付社債についての社債であって当該社債と当該新株予約権がそれぞれ単独で存在し得ないことをあらかじめ明確にしているもの、ならびに会社法施行前の旧商法第341条ノ3第1項第7号および第8号の定めがある新株予約権付社債を総称して以下「転換社債型新株予約権付社債」といいます。）
6. 特定目的会社に係る特定社債券（金融商品取引法第2条第1項第4号で定めるものをいいます。）
7. 投資法人債券（金融商品取引法第2条第1項第11号で定めるものをいいます。）
8. コマーシャル・ペーパー

9. 外国または外国の者の発行する証券または証書で、前各号の証券または証書の性質を有するもの
 10. 投資信託または外国投資信託の受益証券（金融商品取引法第2条第1項第10号で定めるものをいいます。）
 11. 投資証券または外国投資証券（金融商品取引法第2条第1項第11号で定めるものをいいます。）
 12. 外国貸付債権信託受益証券（金融商品取引法第2条第1項第18号で定めるものをいいます。）
 13. オプションを表示する証券または証書（金融商品取引法第2条第1項第19号で定めるものをいい、有価証券に係るものに限ります。）
 14. 外国法人が発行する譲渡性預金証書
 15. 指定金銭信託の受益証券（金融商品取引法第2条第1項第14号で定める受益証券発行信託の受益証券に限ります。）
 16. 抵当証券（金融商品取引法第2条第1項第16号で定めるものをいいます。）
 17. 貸付債権信託受益権であって金融商品取引法第2条第1項第14号で定める受益証券発行信託の受益証券に表示されるべきもの
 18. 外国の者に対する権利で前号の有価証券の性質を有するもの
- なお、1の証券および9の証券または証書のうち1の証券の性質を有するものを以下「株式」といい、2から7までの証券および9の証券または証書のうち2から7までの証券の性質を有するものを以下「公社債」といい、10および11の証券を以下「投資信託証券」といいます。

[金融商品]

委託会社は、信託金を、前記の有価証券のほか、次に掲げる金融商品（金融商品取引法第2条第2項の規定により有価証券とみなされる同項各号に掲げる権利を含みます。）により運用指図することができます。

1. 預金
2. 指定金銭信託（金融商品取引法第2条第1項第14号に規定する受益証券発行信託を除きます。）
3. コール・ローン
4. 手形割引市場において売買される手形
5. 貸付債権信託受益権であって金融商品取引法第2条第2項第1号で定めるもの
6. 外国の者に対する権利で5の権利の性質を有するもの

[金融商品による運用の特例]

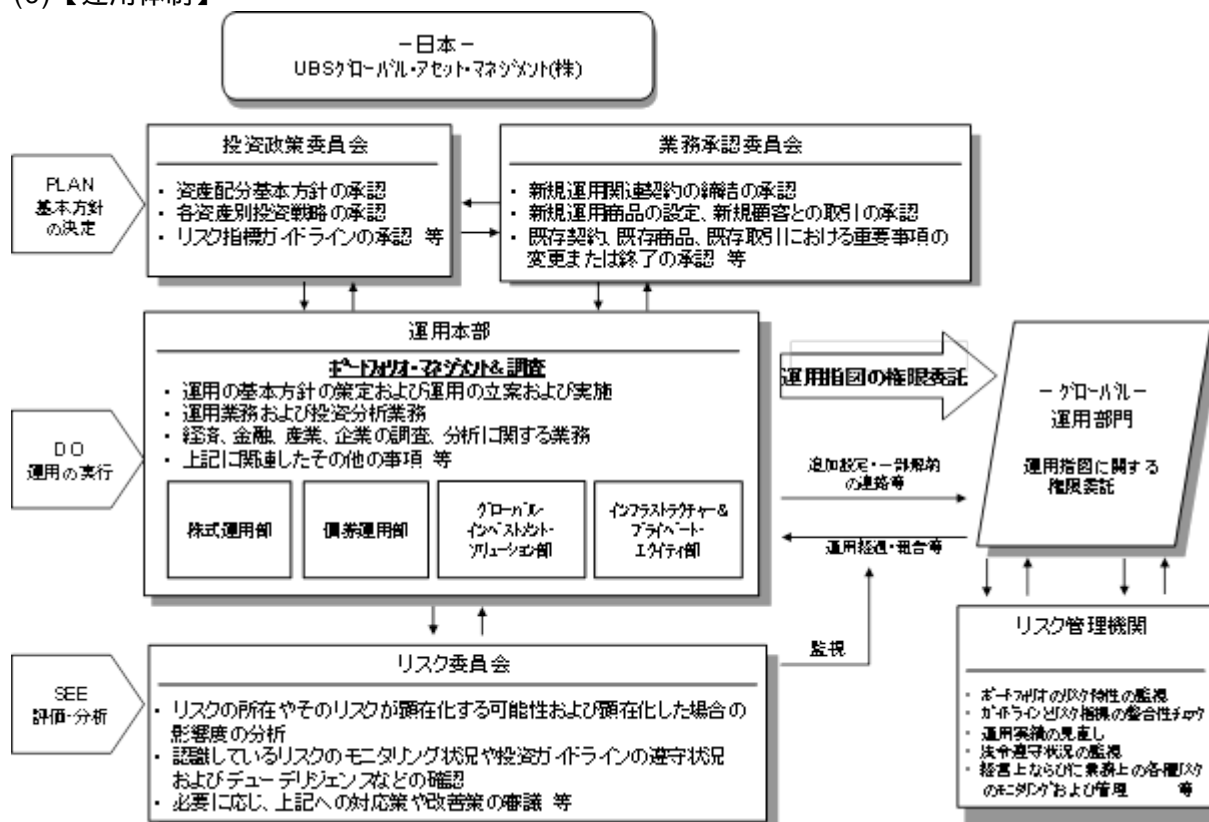
前記にかかわらず、この信託の設定、解約、償還、投資環境の変動等への対応等、委託会社が運用上必要と認めるときには、委託会社は、信託金を、前記の金融商品により運用することの指図ができます。

[その他の投資対象]

先物取引等、スワップ取引、金利先渡取引・為替先渡取引・直物為替先渡取引、有価証券の貸付、外国為替予約取引、資金の借入れ等の指図を行うことができます。

詳しくは、後記「（5）投資制限」をご覧ください。

(3) 【運用体制】



上記の体制は今後変更される場合があります。

(平成27年1月末日現在)

<運用体制に関する社内規則等およびファンドに係る法人等の管理>

ファンドの運用に関しましては、当社の運用本部（15～20名程度）は、運用に関する社内規則を遵守することが求められております。当該社内規則におきましては、運用者の適正な行動基準および禁止行為が規定されており、法令遵守、顧客の保護、最良執行・公平性の確保等が規定されています。実際の取引においては、取引を行う第一種金融商品取引業者の承認基準、利害関係人との取引・ファンド間売買等の種々の社内規程を設けて、利益相反となる取引、インサイダー取引等の防止措置を講じております。当社では、受託会社または受託会社の再信託先に対しては、日々の純資産照合、月次の勘定残高照合などを行っています。また、受託業務の内部統制の有効性についての監査人による報告書を受託会社より受取っております。

<内部管理およびファンドに係る意思決定を監督する組織>

投資政策委員会：

投資政策および運用の基本方針、運用戦略等の決定機関として投資政策委員会を経営委員会直属の機関として設置しております。投資政策委員会は、原則として議長である運用本部長が毎月および必要に応じて招集し、その議事運営には、運用本部長の他、運用本部を構成する各部のうち、投資判断を行う部の部長またはその代理の5～10名程度が構成員として参加しております。なお、議長の承認により構成員以外の者を参考人として出席させることができます。

業務承認委員会：

商品性、収益性、リスク管理等の観点から、新規運用関連契約の締結、新規運用商品の設定、新規顧客との取引、既存契約および既存商品ならびに既存取引における重要事項の変更ないし終了等を包括的にレビューし、承認する機関として、経営委員会直属である業務承認委員会を設置しております。業務承認委員会は、原則として案件の申請者または議長である商品本部長が招集し、その議事運営には、社長、チーフ・アドミニストレイティブ・オフィサー、審議案件に関与する機関投資家営業本部長または投信営業本部長、運用本部長、管理本部長、商品本部長、リーガル&コンプライアンス部長、リスク管

理部長、経理部長等、またはその代理の8～10名程度が構成員として参加しております。なお、議長の承認により構成員以外の者を参考人として出席させることができます。

リスク委員会：

業務の執行にあたって、経営上ならびに業務上のリスクの分析、モニタリングおよび管理状況の確認などの総合的な評価および検討を行い、必要に応じて改善策等を講じるための機関であり、また、業務上のリスクの所在やそのリスクが顕在化する可能性および顕在化した場合の影響度を分析し、認識しているリスクのモニタリング状況や投資ガイドラインの遵守状況およびデューデリジェンスなどの確認を行い、必要に応じて対応策や改善策などを決議する機関として、経営委員会直属であるリスク委員会を設置しております。リスク委員会は、原則としてチーフ・アドミニストレイティブ・オフィサーまたはリスク管理部長が毎月および必要に応じて招集し、その議事運営には、社長、チーフ・アドミニストレイティブ・オフィサー、リスク管理部長、リーガル&コンプライアンス部長、運用本部長、機関投資家営業本部長、投信営業本部長、商品本部長、管理本部長、経理部長の10名程度の構成員が参加しております。なお、議長の承認により構成員以外の者を参考人として出席させることができます。

(4)【分配方針】

毎決算時（毎年7月10日。ただし、休業日の場合は翌営業日とします。）に、原則として以下の方針に基づき分配を行います。

分配対象額の範囲は、経費控除後の繰越分を含めた配当等収益（マザーファンドの信託財産に属する配当等収益のうち信託財産に属するとみなした額（以下「みなし配当等収益」といいます。）を含みます。）と売買益（評価益を含み、みなし配当等収益を控除して得た額をいいます。）等の全額とします。

収益分配金額は、上記の範囲内で、市況動向等を勘案して委託会社が決定します。ただし、委託会社の判断で、分配を行わないことがあります。

収益の分配にあてなかった利益については、運用の基本方針に基づいて元本部分と同一の運用を行います。

将来の分配金の支払いおよびその金額について保証するものではありません。

（注）分配金は、決算日において振替機関等の振替口座簿に記載または記録されている受益者に、原則として決算日から起算して5営業日目までにお支払いを開始します。

なお、「自動けいぞく投資コース」をお申込の場合は、分配金は税引後、無手数料で再投資できますが、再投資により増加した受益権は、振替口座簿に記載または記録されます。

(5) 【投資制限】

[信託約款による投資制限]

株式への実質投資割合は、信託財産の純資産総額の10%以内とし、転換社債の転換請求ならびに新株予約権付社債のうち会社法第236条第1項第3号の財産が当該新株予約権付社債についての社債であって当該社債と当該新株予約権がそれぞれ単独で存在し得ないことをあらかじめ明確にしているもの（以下会社法施行前の旧商法第341条ノ3第1項第7号および第8号の定めがある新株予約権付社債を含め「転換社債型新株予約権付社債」といいます。）の行使により取得した株券等に限るものとします。

投資信託証券（マザーファンド受益証券および上場投資信託証券（金融商品取引所に上場等され、かつ当該取引所において常時売却可能（市場急変等により一時的に流動性が低下している場合を除きます。）な投資信託証券）を除きます。）への実質投資割合は、信託財産の純資産総額の5%以内とします。

同一銘柄の株式への実質投資割合は、取得時において信託財産の純資産総額の5%以内とします。

同一銘柄の転換社債ならびに転換社債型新株予約権付社債への実質投資割合は、信託財産の純資産総額の5%以内とします。

デリバティブ取引の利用はヘッジ目的に限定しません。

(先物取引等の指図)

- ・委託会社は、信託財産の効率的な運用に資するため、わが国の金融商品取引所における有価証券先物取引、有価証券指数等先物取引および有価証券オプション取引ならびに外国の金融商品取引所におけるこれらの取引と類似の取引を行うことの指図をすることができます。なお、選択権取引は、オプション取引に含めて取扱うものとします。
- ・委託会社は、わが国の金融商品取引所における通貨に係る先物取引ならびに外国の金融商品取引所における通貨に係る先物取引およびオプション取引を行うことの指図をすることができます。
- ・委託会社は、わが国の金融商品取引所における金利に係る先物取引およびオプション取引ならびに外国の金融商品取引所におけるこれらの取引と類似の取引を行うことの指図をすることができます。

(スワップ取引の指図)

委託会社は、信託財産の効率的な運用に資するため、異なった通貨、異なった受取金利または異なった受取金利とその元本を一定の条件のもとに交換する取引（金融商品取引法第28条第8項第3号ニおよび28条第8項第4号ホに掲げるものをいいます。）等を行うことの指図をすることができます。

(金利先渡取引、為替先渡取引および直物為替先渡取引の指図)

- ・委託会社は、信託財産の効率的な運用に資するため、金利先渡取引、為替先渡取引および直物為替先渡取引を行うことの指図をすることができます。
- ・前記「金利先渡取引」とは、当事者間において、あらかじめ将来の特定の日（以下「決済日」といいます。）における決済日から一定の期間を経過した日（以下「満期日」といいます。）までの期間に係る国内または海外において代表的利率として公表される預金契約または金銭の貸借契約に基づく債権の利率（以下「指標利率」といいます。）の数値を取り決め、その取り決めに係る数値と決済日における当該指標利率の現実の数値との差にあらかじめ元本として定めた金額および当事者間で約定した日数を基準とした数値を乗じた額を決済日における当該指標利率の現実の数値で決済日における現在価値に割り引いた額の金銭の授受を約する取引をいいます。
- ・前記「為替先渡取引」とは、当事者間において、あらかじめ決済日から満期日までの期間に係る為替スワップ取引（同一の相手方との間で直物外国為替取引および当該直物外国為替取引と反対売買の関係に立つ先物外国為替取引を同時に約定する取引をいいます。以下同じ。）のスワップ幅（当該直物外国為替取引に係る外国為替相場と当該先物外国為替取引に係る外国為替相場との差を示す数値をいいます。以下同じ。）を取り決め、その取り決めに係るスワップ幅から決済日における当該為替スワップ取引の現実のスワップ幅を差し引いた値にあらかじめ元本として定めた金額を乗じた額を決済日における指標利率の数値で決済日における現在価値に割り引いた額の金銭またはその取り決めに係るスワップ幅から決済日における当該為替スワップ取引の現実のスワップ幅を差し引いた値にあらかじめ元本として定めた金額を乗じた金額とあらかじめ元本として定めた金額について決済日を受渡日として行った先物外国為替取引を決済日における直物外国為替取引で反対売買したときの差金に係る決済日から満期日までの利息とを合算した額を決済日における指標利率の数値で決済日における現在価値に割り引いた額の金銭の授受を約する取引をいいます。

- ・前記の「直物為替先渡取引」とは、当事者間において、あらかじめ元本として定めた金額について決済日を受渡日として行った先物外国為替取引を決済日における直物外国為替取引で反対売買したときの差金の授受を約する取引その他これに類似する取引をいいます。

外貨建資産への実質投資割合には、制限を設けません。

その他の投資制限

(有価証券の貸付の指図)

委託会社は、信託財産の効率的な運用に資するため、信託財産に属する株式および公社債の貸付の指図をすることができます。

(デリバティブ取引等に係る投資制限)

デリバティブ取引等（金融商品取引法第2条第20項に規定するものをいい、新株予約権証券又はオプションを表示する証券もしくは証書に係る取引および選択権付債券売買を含みます。）について、一般社団法人投資信託協会規則の定めるところに従い、合理的な方法により算出した額が信託財産の純資産総額を超えないものとします。

(為替予約取引の指図)

委託会社は、信託財産に属する外貨建資産（外貨建有価証券、外国通貨表示の預金その他資産をいいます。）とマザーファンドに属する外貨建資産の時価総額のうち信託財産に属するとみなした額（信託財産に属するマザーファンドの時価総額にマザーファンドの信託財産に占める当該資産の時価総額の割合を乗じて得た額をいいます。）との合計額について、当該外貨建資産の為替ヘッジのため、外国為替の売買の予約を指図することができます。

(資金の借入れの指図)

委託会社は、信託財産の効率的な運用ならびに運用の安定性をはかるため、一部解約に伴う支払い資金の手当て（一部解約に伴う支払い資金の手当てのために借入れた資金の返済を含みます。）を目的として、または再投資に係る収益分配金の支払い資金の手当てを目的として、資金の借入れ（コール市場を通じる場合を含みます。）の指図をすることができます。なお、当該借入金をもって有価証券等の運用は行わないものとします。

(信用取引の指図)

信用取引は行いません。

[法令による投資制限]

同一法人の発行する株式への投資制限

委託会社は、同一の法人の発行する株式を、委託会社が運用の指図を行う全ての委託者指図型投資信託につき、信託財産として有する当該株式に係る議決権の総数が、当該株式に係る議決権の総数に100分の50を乗じて得た数を超えることとなる場合において、当該株式を信託財産をもって取得することを受託会社に指図しないものとします。

デリバティブ取引の投資制限

委託会社は、運用財産に関し、金利、通貨の価格、金融商品市場における相場その他の指標に係る変動その他の理由により発生し得る危険に対応する額としてあらかじめ委託会社が定めた合理的な方法により算出した額が当該運用財産の純資産額を超えることとなる場合において、デリバティブ取引（新株予約権証券、新投資口予約権証券またはオプションを表示する証券もしくは証書に係る取引および選択権付債券売買を含みます。）を行い、または継続することを内容とした運用を行うことをしないものとします。

U B S 公益・金融社債マザーファンドの概要

投資方針	<p>主として世界の公益関連企業および金融機関が発行する債券に投資を行います。ただし、各国国債や非投資適格債券を保有する場合があります。公社債への投資については、原則として、購入時において主要格付機関よりBBB-/Baa3以上の長期格付けが付与された銘柄に投資を行います。外貨建資産については、原則として円に対する為替ヘッジを行いません。信託財産のリスク軽減、流動性確保のため、先物取引、オプション、スワップ等のデリバティブ取引を行うことがあります。U B S グローバル・アセット・マネジメント（U K ）リミテッドに運用の指図に関する権限を委託します。資金動向、信託財産の規模、市況動向等によっては、上記のような運用ができない場合があります。</p>
主な投資対象	<p>主として世界の公益関連企業および金融機関が発行する債券に投資を行います。</p>
主な投資制限	<p>株式への投資割合は、信託財産の純資産総額の10%以内とし、転換社債の転換請求ならびに転換社債型新株予約権付社債の行使により取得した株券等に限るものとします。</p> <p>投資信託証券（上場投資信託証券（金融商品取引所に上場等され、かつ当該取引所において常時売却可能（市場急変等により一時的に流動性が低下している場合を除きます。）な投資信託証券）を除きます。）への投資割合は、信託財産の純資産総額の5%以内とします。</p> <p>同一銘柄の株式への投資割合は、取得時において信託財産の純資産総額の5%以内とします。</p> <p>同一銘柄の転換社債ならびに転換社債型新株予約権付社債への投資割合は、取得時において信託財産の純資産総額の5%以内とします。</p> <p>デリバティブ取引の利用はヘッジ目的に限定しません。</p> <p>外貨建資産への投資割合には、制限を設けません。</p>

3【投資リスク】

当ファンドは、マザーファンドへの投資を通じて、主として世界の公益関連企業および金融機関が発行する債券に投資を行いますので、実質組入債券の価格の下落や当該債券の発行体の財務状況の悪化等の影響により基準価額が下落し、損失を被ることがあります。また、当ファンドは、実質的に外貨建資産に投資しますので、為替の変動により損失を被ることがあります。

したがって、投資家の皆様の投資元本は保証されているものではなく、基準価額の下落により、損失を被り、投資元本を割り込むことがあります。信託財産に生じた利益および損失は、全て受益者に帰属します。また、投資信託は預貯金と異なります。

当ファンドにかかる主なリスクは次の通りです。

ただし、すべてのリスクについて記載されているわけではありません。

公社債に関する価格変動リスク

当ファンドは公社債へ投資を行います。公社債の価格は、主に金利の変動および発行体の信用力の変化の影響を受けて変動します。公社債の価格が下落した場合には、当ファンドの基準価額が下落する要因となります。公社債の価格の変動幅は、公社債の償還までの残存期間、発行体の信用状況などに左右されます。

・金利変動リスク

公社債の価格は金利変動によって変動します。一般的に公社債の市場価格は、金利が低下した場合には上昇する傾向となり、逆に金利が上昇した場合には下落する傾向があります。

・信用リスク

公社債の価格は発行体の信用力の変化によっても変動します。公社債の発行体の業績悪化、財務内容の変化、経営不振等により、債務不履行（デフォルト、元利金の支払いが期日までに行われないこと）が生じた場合、あるいはそのような状況が予想される局面となった場合には、公社債の価格は大きく下落することがあります。このような場合には、当ファンドの基準価額が影響を受け、大きく下落することがあります。

カントリー・リスク

投資対象国・地域において、政治・経済情勢の変化等により市場に混乱が生じた場合、または取引に対して新たな規制が設けられた場合には、基準価額が予想外に下落したり、運用方針に沿った運用が困難となる場合があります。

為替変動リスク

組入資産について、原則として対円での為替ヘッジを行い為替変動リスクの低減を図ります。ただし、完全に為替変動リスクを回避することはできませんので、基準価額は円と当該組入資産に係る通貨との為替変動の影響を受ける場合があります。また、円金利が当該組入資産に係る通貨の金利より低い場合、その金利差相当分のコストがかかり、基準価額の変動要因となることがあります。

なお、一部の通貨に対しては先進主要国通貨等の他通貨を用いた代替ヘッジを行うことがあります。その場合、為替ヘッジ効果が得られない可能性や、円と当該他通貨との為替変動の影響を受ける可能性があります。

その他の留意点

買付および換金申込に係る制限

- ・ 買付または換金の申込日が、ロンドン証券取引所もしくはニューヨーク証券取引所の休業日またはロンドンの銀行もしくはニューヨークの銀行の休業日と同日の場合には、当該買付または換金のお申込は受け付けません。
- ・ 金融商品取引所等における取引の停止、外国為替取引の停止、決済機能の停止その他やむを得ない事情（投資対象国における非常事態（金融危機、デフォルト、重大な政策変更や資産凍結を含む規制の導入、自然災害、クーデターや重大な政治体制の変更、戦争等）に

よる市場の閉鎖もしくは流動性の極端な減少等)があるときは、買付および換金のお申込の受付を中止することおよび既に受付けた当該各お申込を取り消すことがあります。

- ・ 信託財産の資金管理を円滑に行うため、大口換金には制限を設ける場合があります。

クーリング・オフ

- ・ 当ファンドのお取引に関しては、金融商品取引法第37条の6の規定(いわゆるクーリング・オフ)の適用はありません。

分配金に関する留意点

分配金は計算期間中に発生した信託報酬等控除後の配当等収益および売買益(評価益を含みます。)を超過して支払われる場合がありますので、分配金の水準は、必ずしも計算期間におけるファンドの収益率を示すものではありません。受益者のファンドの購入価額によっては、分配金はその支払いの一部ないし全てが実質的には元本の一部払戻しに相当する場合があります。また、ファンド購入後の運用状況により、分配金額より基準価額の値上がり小さかった場合も同様です。なお、分配金の支払いは純資産総額から行われますので、分配金支払いにより純資産総額は減少することになり、基準価額が下落する要因となります。

投資信託に関する一般的なリスク

- ・ 法令や税制が変更される場合に、投資信託を保有する受益者が不利益を被る可能性があります。
- ・ 信託財産の状況によっては、目指す運用が行われないことがあります。また、信託財産の減少の状況によっては、委託会社が目的とする運用が困難と判断した場合、安定運用に切り替えることがあります。
- ・ 証券市場および外国為替市場は、世界的な経済事情の急変またはその国における天災地変、政変、経済事情の変化もしくは政策の変更等の諸事情により閉鎖されることがあります。これによりファンドの運用が影響を被って基準価額の下落につながり、その結果、投資元本を下回る可能性があります。

投資信託に関する一般的な留意事項

- ・ 投資信託は、預貯金または保険契約とは異なり、預金保険機構、貯金保険機構、保険契約者保護機構の保護の対象ではありません。
- ・ 投資信託は金融機関の預貯金とは異なり、元本および利息の保証はありません。投資した資産価値の減少を含むリスクは、投資信託をご購入のお客様が負います。
- ・ 銀行等の登録金融機関でご購入頂いた場合は、投資者保護基金の保護の対象ではありません。


リスク管理体制

委託会社では、取引の執行については、運用部門が投資対象・投資制限等を規定した運用ガイドラインに従って執行します。

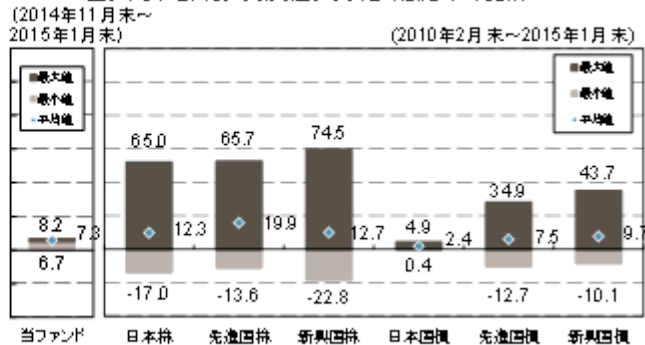
取引の管理については、管理部門は運用ガイドラインに則って適切な運用がなされているか、および運用結果の定期的な検証を通じて、各種リスクが適切に管理されていることをモニタリングしています。また、それらの状況は定期的に関係される各委員会に報告され、状況の把握・確認が行われるほか、適切な運営について検証が行われます。

また、委託会社は、運用指図権限の委託先とファンドの運用方針に基づくガイドライン等を規定した運用委託契約を締結し、運用状況、ガイドラインの遵守状況をモニタリングします。

当ファンドの年間騰落率および分配金再投資基準価額の推移



当ファンドと代表的な資産クラスとの騰落率の比較



「当ファンドの年間騰落率および分配金再投資基準価額の推移」における年間騰落率（各月末における直近1年間の騰落率）および分配金再投資基準価額は、税引前の分配金を再投資したものとみなして計算したもので、当ファンドの運用の実質的なパフォーマンスを示すことを目的としています。したがって、当ファンドが収益分配を行っている場合には、実際の基準価額の年間騰落率や基準価額の推移とは異なります。

「当ファンドと代表的な資産クラスとの騰落率の比較」は、当ファンドの騰落率については、2014年11月から2015年1月までの各月末、代表的な資産クラスの騰落率については2010年2月から2015年1月の5年間の各月末における直近1年間の騰落率の平均・最大・最小を表示したものです。）

（注1）各資産クラスは当ファンドの投資対象を表しているものではありません。

（注2）当ファンドについては、分配金再投資基準価額の年間騰落率が記載されているため、収益分配が行われている場合には実際の基準価額の年間騰落率とは異なります。

（注3）グラフは、当ファンドと代表的な資産クラスを定量的に比較できるように作成したのですが、当ファンドと代表的な資産クラスで対象となる期間が異なることにご注意ください。

各資産クラスの指数

- 日本株 : 東証株価指数 (TOPIX) (配当込み)
- 先進国株 : MSCIコクサイ・インデックス (配当込み、円換算ベース)
- 新興国株 : MSCIエマージング・マーケット・インデックス (配当込み、円換算ベース)
- 日本国債 : シティ日本国債インデックス
- 先進国債 : シティ世界国債インデックス (除く日本、円換算ベース)
- 新興国債 : JPモルガンGBI-EMグローバル・ディバーシファイド (円換算ベース)

（注1）海外の指数は、為替ヘッジなしによる投資を想定して、円換算しております。

（注2）詳細は下記の「指数に関して」をご覧ください。

指数に関して

・東証株価指数 (TOPIX) (配当込み)

東証株価指数 (TOPIX) は、株式会社東京証券取引所 (株)東京証券取引所)の知的財産であり、指数の算出、指数値の公表、利用など同指数に関するすべての権利・ノウハウ及び東証株価指数(TOPIX)の商標又は標章に関するすべての権利は(株)東京証券取引所が有しています。なお、本商品は(株)東京証券取引所により提供、保証又は販売されるものではなく、(株)東京証券取引所は、本商品の発行又は売買に起因するいかなる損害に対しても、責任を有しません。

・MSCIコクサイ・インデックス (配当込み、円換算ベース)

・MSCIエマージング・マーケット・インデックス (配当込み、円換算ベース)

MSCIインデックスに関する著作権、およびその他知的財産権はMSCI Inc.に帰属しております。MSCI Inc.が指数構成銘柄への投資を推奨するものではなく、MSCI Inc.は当指数の利用に伴う如何なる責任も負いません。MSCI Inc.は情報の確実性および完結性を保証するものではなく、MSCI Inc.の許諾なしにデータを複製・頒布・使用等することは禁じられております。

・シティ日本国債インデックス

・シティ世界国債インデックス (除く日本、円換算ベース)

シティ債券インデックスは、Citigroup Index LLCにより開発、算出および公表されている債券インデックスです。騰落率の数字は、シティ日本国債インデックス・データおよびシティ世界国債インデックス・データに基づき当社が計算したものです。

・JPモルガンGBI-EMグローバル・ディバーシファイド (円換算ベース)

JPモルガンGBI-EMグローバル・ディバーシファイドは、JP.Morgan Securities LLCが算出し公表している指数です。当指数の著作権はJP.Morgan Securities LLCに帰属します。

4【手数料等及び税金】

(1)【申込手数料】

買付申込受付日の翌営業日の基準価額に、2.16%（税抜2.00%）以内で販売会社が定める率を乗じて得た額とします。

申込手数料は、商品および関連する投資環境の説明および情報提供等、ならびに購入に関する事務手続きの対価です。

詳しくは、販売会社または下記までお問い合わせください。

委託会社のホームページ <http://www.ubs.com/japanfunds/>

委託会社の電話番号 03-5293-3700（営業日の9：00～17：00）

(2)【換金（解約）手数料】

- ・換金手数料： ありません。
- ・信託財産留保額： 換金申込受付日の翌営業日の基準価額に対し、0.15%を乗じた額。

(3)【信託報酬等】

信託報酬の総額は、計算期間を通じて毎日、信託財産の純資産総額に年率1.134%（税抜年率1.05%）を乗じて得た額とします。信託報酬は、毎計算期間の最初の6ヵ月終了日および毎計算期末または信託終了のとき信託財産中から支弁するものとします。また信託報酬に係る消費税等に相当する金額を、信託報酬支弁のとき、信託財産中から支弁します。

配分は以下の通りです。（税抜、年率表示）

委託会社	0.50%	委託した資金の運用の対価
販売会社	0.50%	購入後の情報提供、運用報告書等各種書類の送付、口座内でのファンドの管理および事務手続き等の対価
受託会社	0.05%	運用財産の管理、運用指図実行等の対価

マザーファンドの投資顧問会社（運用指図権限の委託先）への報酬は、委託会社が受取る報酬から支払われます。

(4)【その他の手数料等】

信託事務の諸費用

信託財産に関する租税、信託事務の処理に要する諸費用および受託会社の立替えた立替金の利息は、受益者の負担として信託財産から支弁します。

売買委託手数料等

組入る有価証券の売買に係る売買委託手数料等および先物取引・オプション取引等に要する費用等のファンドを運用するための費用等ならびに当該売買委託手数料等に係る消費税等相当額は、受益者の負担として信託財産から支弁します。

監査費用

信託財産に関する監査報酬および当該監査報酬に係る消費税等相当額は受益者の負担とし、信託財産中から支弁することができます。

その他の諸費用

以下の諸費用および当該費用に係る消費税等相当額は受益者の負担とし、信託財産中から支弁することができます。

1. 受益権の管理事務に関連する費用
2. 有価証券届出書、有価証券報告書等の作成、印刷および提出に係る費用
3. 目論見書の作成、印刷および交付に係る費用
4. 信託約款の作成、印刷および届出に係る費用
5. 運用報告書の作成、印刷および交付に係る費用
6. ファンドの受益者に対して行う公告に係る費用ならびに信託約款の変更または信託契約の解約に係る事項を記載した書面の作成、印刷および交付に係る費用

委託会社は、前記 および の1から6の費用等の支払いをファンドのために行い、その金額を合理的に見積った結果、信託財産の純資産総額に対して年率0.10%を上限とする額を、かかる費用等の合計額とみなして、実際または予想される費用額を上限として、ファンドより受領することができます。ただし、委託会社は、信託財産の規模等を考慮して、信託の設定時および期中に、随時係る費用等の年率を見直し、これを変更することができます。

前記 および の1から6の費用等は、ファンドの計算期間を通じて毎日計上されます。かかる費用等は、毎計算期間の最初の6ヵ月終了日および毎計算期末または信託終了時に、信託財産中から委託会社に対して支弁されます。

（注）前記 および の費用は、マーケット状況、信託財産の規模、取引量等により変動しますので、事前に金額および計算方法を表示することができません。

なお、受益者が直接および間接的に負担する費用の合計額は、保有期間等に応じて異なりますので、表示することができません。

(5)【課税上の取扱い】

課税上は、株式投資信託として取扱われます。

個人の受益者に対する課税

[収益分配時]

収益分配時の普通分配金については、配当所得として課税が行なわれ、20.315%（所得税15%、復興特別所得税0.315%^{（注）}および地方税5%）の税率により源泉徴収が行われ、確定申告は不要となります。なお、確定申告を行い、申告分離課税または総合課税（配当控除は適用されません）を選択することができます。

[一部解約時および償還時]

解約価額および償還価額から取得費（申込手数料および申込手数料に係る消費税等相当額を含みます。）を控除した利益は、譲渡所得とみなして課税が行なわれ、20.315%（所得税15%、復興特別所得税0.315%^{（注）}および地方税5%）の税率による申告分離課税が適用となります。なお、特定口座（源泉徴収選択口座）をご利用の場合は、原則として確定申告は不要です。

（注）平成49年12月31日までは、基準所得税額に2.1%の税率を乗じた復興特別所得税が課されます。

<損益通算>

一部解約時および償還時の損益については、確定申告により上場株式等の譲渡損益および申告分離課税を選択した場合の上場株式等の配当所得との損益通算が可能となります。

<少額投資非課税制度「愛称：NISA（ニーサ）」をご利用の場合>

公募株式投資信託は税法上、少額投資非課税制度「NISA（ニーサ）」の適用対象です。

少額投資非課税制度「NISA（ニーサ）」をご利用の場合、毎年、年間100万円の範囲で新たに購入した公募株式投資信託などから生じる配当所得および譲渡所得が5年間非課税となります。ご利用になれるのは、満20歳以上の方で、販売会社で非課税口座（以下「NISA口座」ということがあります。）を開設するなど、一定の条件に該当する方が対象となります。

なお、NISA口座で公募株式投資信託を購入した場合の分配金の取扱いについては、下記の点にご留意ください。

- ・ NISA口座での投資額が年間100万円以下の元本から支払われる公募株式投資信託の分配金については非課税となります。また、公募株式投資信託の分配金のうち元本払戻金（特別分配金）に相当する額については、特定口座や一般口座など他の課税口座で管理されても非課税となります。
- ・ 公募株式投資信託の分配金がNISA口座内で再投資される場合、当該再投資額は当初投資元本に加え非課税投資枠に加算されますので、同一元本から発生する分配金再投資であっても、これらの合計額が年間100万円を超える非課税投資枠の利用はできません。

詳しくは、販売会社にお問い合わせください。

法人の受益者に対する課税

法人の受益者が支払いを受ける分配金のうち課税扱いとなる普通分配金ならびに一部解約時および償還時の個別元本超過額については、15.315%（所得税15%および復興特別所得税0.315%^{（注）}）の税率で源泉徴収され、法人の受取額となり、地方税の源泉徴収はありません。
なお、当ファンドについては、益金不算入制度は適用されません。

（注）平成49年12月31日までは、基準所得税額に2.1%の税率を乗じた復興特別所得税が課されます。

個別元本について

追加型株式投資信託について、受益者毎の信託時の受益権の価額等（申込手数料および当該申込手数料に係る消費税等相当額は含まれません。）が当該受益者の元本(個別元本)にあたります。

受益者が同一ファンドの受益権を複数回買付した場合、個別元本は、当該受益者が追加信託を行うつど当該受益者の受益権口数で加重平均することにより算出されます。

ただし、同一ファンドを複数の販売会社で買付する場合には各販売会社毎に個別元本の算出が行われます。また、同一販売会社であっても複数支店等で同一ファンドを買付する場合には当該支店毎に、個別元本の算出が行われる場合があります。

受益者が元本払戻金（特別分配金）を受け取った場合、分配金発生時にその個別元本から当該元本払戻金（特別分配金）を控除した額が、その後の当該受益者の個別元本となります。

分配金の課税

追加型株式投資信託の分配金には、課税扱いとなる「普通分配金」と、非課税扱いとなる「元本払戻金（特別分配金）」（受益者毎の元本の一部払戻しに相当する部分）の区分があります。

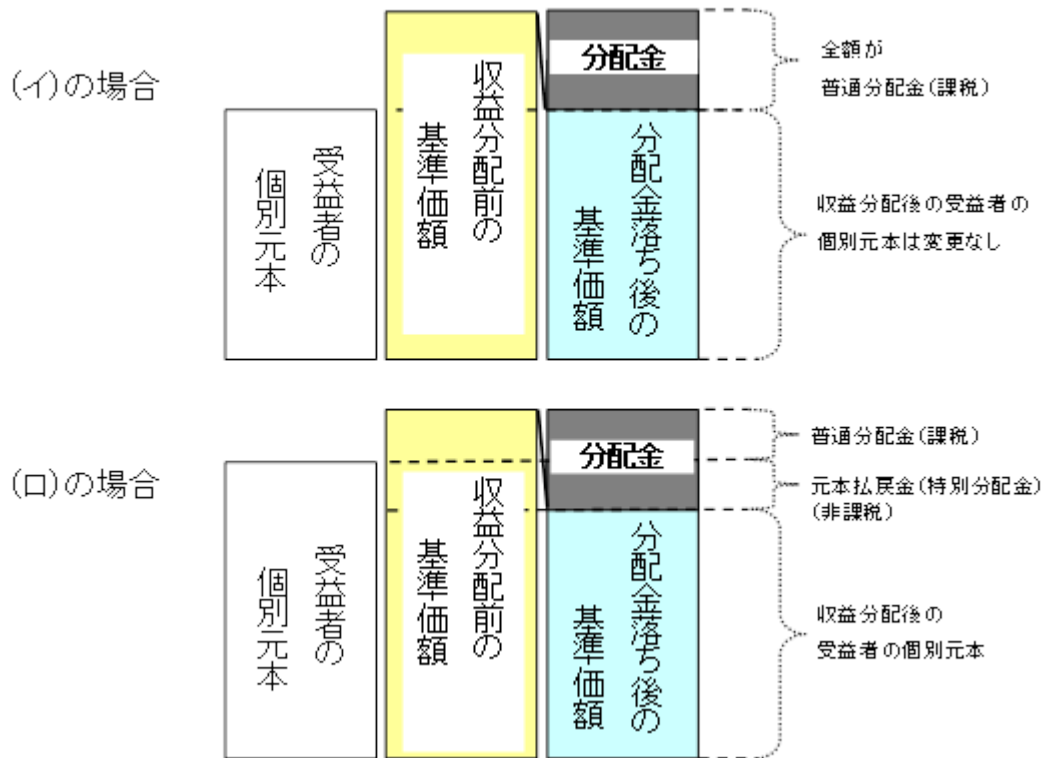
受益者が分配金を受け取る際、

(イ) 当該分配金落ち後の基準価額が当該受益者の個別元本と同額の場合または当該受益者の個別元本を上回っている場合には、当該分配金の全額が普通分配金となり、

(ロ) 当該分配金落ち後の基準価額が当該受益者の個別元本を下回っている場合には、その下回る部分の額が元本払戻金（特別分配金）となり、当該分配金から当該元本払戻金（特別分配金）を控除した額が普通分配金となります。

なお、受益者が元本払戻金（特別分配金）を受け取った場合、分配金発生時にその個別元本から当該元本払戻金（特別分配金）を控除した額が、その後の当該受益者の個別元本となります。

<分配金に関するイメージ>



課税上の取扱いの詳細につきましては、税務専門家に確認されることをお勧めいたします。
 なお、税法等が改正された場合には、前記の内容は変更となる場合があります。

< 参考情報 >

ファンドの費用・税金

【ファンドの費用】

・投資者が直接的に負担する費用

時期	項目	費用
購入時	購入時手数料	購入申込受付日の翌営業日の基準価額に 2.16% (税抜2.0%) 以内で販売会社が定める率を乗じて得た額を、販売会社が定める方法により支払うものとします。 ※購入時手数料は、商品および関連する投資環境の説明および情報提供等、ならびに購入に関する事務手続きの対価です。
換金時	信託財産留保額	換金申込受付日の翌営業日の基準価額に、 0.15% の率を乗じて得た額をご負担いただきます。

・投資者が信託財産で間接的に負担する費用

時期	項目	費用									
保有時	運用管理費用 (信託報酬)	日々の純資産総額に 年率1.134% (税抜年率1.05%) を乗じて得た額とします。 (運用管理費用(信託報酬) = 運用期間中の基準価額 × 信託報酬率) 配分は以下の通りです。(税抜、年率表示) <table border="1"> <tr> <td>委託会社</td> <td>0.50%</td> <td>委託した資金の運用の対価</td> </tr> <tr> <td>販売会社</td> <td>0.50%</td> <td>購入後の情報提供、運用報告書等各種書類の送付、口座内でのファンドの管理および事務手続き等の対価</td> </tr> <tr> <td>受託会社</td> <td>0.05%</td> <td>運用財産の管理、運用指図実行等の対価</td> </tr> </table> ※運用管理費用(信託報酬)は、毎計算期間の最初の6ヵ月終了日および毎計算期末または信託終了のときファンドから支払われます。 ※マザーファンドの投資顧問会社(運用指図権限の委託先)への報酬は、委託会社が受取る報酬から支払われます。	委託会社	0.50%	委託した資金の運用の対価	販売会社	0.50%	購入後の情報提供、運用報告書等各種書類の送付、口座内でのファンドの管理および事務手続き等の対価	受託会社	0.05%	運用財産の管理、運用指図実行等の対価
委託会社	0.50%	委託した資金の運用の対価									
販売会社	0.50%	購入後の情報提供、運用報告書等各種書類の送付、口座内でのファンドの管理および事務手続き等の対価									
受託会社	0.05%	運用財産の管理、運用指図実行等の対価									
	その他の費用・ 手数料	諸費用(日々の純資産総額に対して上限年率0.1%)として、原則毎計算期間の最初の6ヵ月終了日、毎計算期末または信託終了のときファンドから支払われる主な費用 <table border="1"> <tr> <td>監査費用</td> <td>監査法人等に支払うファンド監査に係る費用</td> </tr> <tr> <td>印刷費用等</td> <td>法定開示書類作成の際に業者に支払う作成・印刷・交付等に係る費用(EDINET含む)等</td> </tr> </table> 実費として、原則発生都度ファンドから支払われる主な費用 <table border="1"> <tr> <td>売買委託手数料</td> <td>有価証券等を取引所で売買する際に売買仲介人に支払う手数料</td> </tr> <tr> <td>保管費用</td> <td>海外保管銀行等に支払う海外資産等の保管・送金・受渡等に係る費用</td> </tr> </table> ※信託財産の規模、取引量等により変動しますので、事前に金額および計算方法を表示することができません。	監査費用	監査法人等に支払うファンド監査に係る費用	印刷費用等	法定開示書類作成の際に業者に支払う作成・印刷・交付等に係る費用(EDINET含む)等	売買委託手数料	有価証券等を取引所で売買する際に売買仲介人に支払う手数料	保管費用	海外保管銀行等に支払う海外資産等の保管・送金・受渡等に係る費用	
監査費用	監査法人等に支払うファンド監査に係る費用										
印刷費用等	法定開示書類作成の際に業者に支払う作成・印刷・交付等に係る費用(EDINET含む)等										
売買委託手数料	有価証券等を取引所で売買する際に売買仲介人に支払う手数料										
保管費用	海外保管銀行等に支払う海外資産等の保管・送金・受渡等に係る費用										

※投資者の皆様にご負担いただく手数料などの合計額については、保有期間や運用の状況などに応じて異なりますので、表示することができません。

【税金】

◎税金は表に記載の時期に適用されます。

◎以下の表は、個人投資者の源泉徴収時の税率であり、課税方法等により異なる場合があります。

時期	項目	税金
分配時	所得税および地方税	配当所得として課税 普通分配金に対して20.315%
換金(解約)時および償還時	所得税および地方税	譲渡所得として課税 換金(解約)時および償還時の差益(譲渡益)に対して20.315%

※上記は平成27年1月末現在のものです。

※少額投資非課税制度「愛称:NISA(ニーサ)」をご利用の場合、毎年、年間100万円の範囲で新たに購入した公募株式投資信託などから生じる配当所得および譲渡所得が5年間非課税となります。ご利用になれるのは、満20歳以上の方で、販売会社で非課税口座を開設するなど、一定の条件に該当する方が対象となります。詳しくは、販売会社にお問い合わせください。

※法人の場合は上記と異なります。

※税法が改正された場合等には、税率等が変更される場合があります。税金の取扱いの詳細については、税務専門家等にご確認されることをお勧めします。

5【運用状況】

(1)【投資状況】

(2015年1月30日現在)

資産の種類	国名	時価合計 (円)	投資比率 (%)
親投資信託受益証券	日本	143,210,474	99.93
現金・預金・その他の資産（負債控除後）	-	103,489	0.07
合計（純資産総額）	-	143,313,963	100.00

(注)投資比率とは、ファンドの純資産総額に対する当該資産の時価比率をいいます。

(2)【投資資産】

【投資有価証券の主要銘柄】

(2015年1月30日現在)

国/ 地域	種類	銘柄名	数量	帳簿価額 単価 (円)	帳簿価額 金額 (円)	評価額 単価 (円)	評価額 金額 (円)	投資 比率 (%)
日本	親投資信託 受益証券	UBS公益・金融社 債マザーファンド	84,484,971	1.4832	125,308,109	1.6951	143,210,474	99.93

(注)投資比率とは、ファンドの純資産総額に対する当該資産の時価比率をいいます。

種類別投資比率（2015年1月30日現在）

種類	投資比率 (%)
親投資信託受益証券	99.93
合計	99.93

(注)投資比率とは、ファンドの純資産総額に対する当該資産の時価比率をいいます。

【投資不動産物件】

該当事項はありません。（2015年1月30日現在）

【その他投資資産の主要なもの】

(為替予約取引)

(2015年1月30日現在)

資産の種類	通貨	買建/ 売建	数量	帳簿価額 (円)	評価額 (円)	投資 比率 (%)
為替予約取引	ユーロ	買建	17,000.00	2,271,370	2,275,450	1.59
為替予約取引	米ドル	売建	781,000.00	91,438,369	92,243,910	64.36
為替予約取引	カナダ・ドル	売建	55,600.00	5,426,771	5,198,600	3.63
為替予約取引	ユーロ	売建	252,000.00	34,098,986	33,730,200	23.54
為替予約取引	イギリス・ポンド	売建	69,900.00	12,375,096	12,439,404	8.68

(注)投資比率とは、ファンドの純資産総額に対する当該資産の時価比率をいいます。

(3)【運用実績】

【純資産の推移】

2015年1月30日および同日1年以内における各月末ならびに下記計算期間末の純資産の推移は次の通りです。

	純資産総額 (百万円) (分配落)	純資産総額 (百万円) (分配付)	1口当たり純資産額 (円) (分配落)	1口当たり純資産額 (円) (分配付)
第1期計算期間末 (2014年7月10日)	130	130	1.0514	1.0514
2014年1月末日	104	-	1.0144	-
2014年2月末日	109	-	1.0260	-
2014年3月末日	114	-	1.0272	-
2014年4月末日	115	-	1.0359	-
2014年5月末日	129	-	1.0509	-
2014年6月末日	131	-	1.0521	-
2014年7月末日	145	-	1.0523	-
2014年8月末日	151	-	1.0665	-
2014年9月末日	146	-	1.0563	-
2014年10月末日	137	-	1.0643	-
2014年11月末日	138	-	1.0701	-
2014年12月末日	139	-	1.0688	-
2015年1月30日	143	-	1.0973	-

【分配の推移】

期間	1口当たりの分配金(円)
第1期計算期間	0.0000

【収益率の推移】

期間	収益率(%)
第1期計算期間	5.1
第2期計算期間(中間期)	2.6

(4) 【設定及び解約の実績】

下記計算期間中の設定及び解約の実績は次の通りです。

期間	設定口数(口)	解約口数(口)
第1期計算期間	125,165,069	695,711
第2期計算期間(中間期)	21,426,660	15,235,740

(注1) 第1期計算期間中の設定口数には当初募集期間中の設定口数を含みます。

(注2) 本邦外における設定及び解約の実績はありません。

(参考) UBS 公益・金融社債マザーファンド

(1) 投資状況

(2015年1月30日現在)

資産の種類	国または地域	時価合計 (円)	投資比率 (%)
社債券	アメリカ	12,649,600,677	42.24
	イギリス	2,609,979,713	8.72
	オランダ	2,362,696,048	7.89
	カナダ	1,543,066,463	5.15
	フランス	1,388,391,644	4.64
	オーストラリア	1,305,377,785	4.36
	スペイン	858,687,197	2.87
	ケイマン	775,619,833	2.59
	イタリア	706,344,128	2.36
	メキシコ	666,159,841	2.22
	ジャージー	574,756,901	1.92
	ルクセンブルク	336,728,189	1.12
	フィンランド	308,337,362	1.03
	ノルウェー	195,742,900	0.65
	香港	172,781,556	0.58
	英ヴァージン諸島	163,451,358	0.55
	韓国	139,225,776	0.46
	日本	131,999,212	0.44
	スウェーデン	121,881,057	0.41
	チェコ	103,020,780	0.34
	アイルランド	93,553,037	0.31
	ベルギー	80,200,145	0.27
	ポルトガル	73,338,125	0.24
	スイス	70,155,665	0.23
	バミューダ	53,735,667	0.18
	インド	52,109,511	0.17
スロバキア	46,617,391	0.16	
小計		27,583,557,961	92.10
現金・預金・その他の資産（負債控除後）	-	2,364,507,416	7.90
合計（純資産総額）	-	29,948,065,377	100.00

(注)投資比率とは、ファンドの純資産総額に対する当該資産の時価比率をいいます。

(2) 投資資産

投資有価証券の主要銘柄

(2015年1月30日現在)

国/ 地域	種類	銘柄名	額面総額	帳簿価額 単価 (円)	帳簿価額 金額 (円)	評価額 単価 (円)	評価額 金額 (円)	利率 (%)	償還期限	投資 比率 (%)
アメリカ	社債券	AT&T INC 3%	4,320,000	11,975.15	517,326,664	11,935.07	515,595,409	3	2022/2/15	1.72
アメリカ	社債券	JPMORGAN CHASE 3.2%	3,030,000	11,731.58	355,466,950	12,039.74	364,804,183	3.2	2023/1/25	1.22
スペイン	社債券	TELEFONICA EMIS 4.797%	2,200,000	15,106.48	332,342,641	15,143.03	333,146,724	4.797	2018/2/21	1.11
メキシコ	社債券	AMERICA MOVIL SA 5%	2,480,000	13,155.27	326,250,803	13,217.74	327,800,162	5	2020/3/30	1.09
アメリカ	社債券	BANK OF AMER CRP 1.875%	2,055,000	13,751.21	282,587,497	13,976.40	287,215,073	1.875	2019/1/10	0.96
オランダ	社債券	DEUTSCHE TEL FIN 6.5%	1,230,000	22,111.14	271,967,047	22,982.11	282,680,025	6.5	2022/4/8	0.94
イタリア	社債券	SNAM 3.875%	1,860,000	14,731.48	274,005,636	14,731.48	274,005,636	3.875	2018/3/19	0.91
イギリス	社債券	BP CAPITAL PLC 3.245%	2,150,000	11,961.89	257,180,808	12,091.60	259,969,539	3.245	2022/5/6	0.87
アメリカ	社債券	VERIZON COMM INC 6.55%	1,650,000	14,900.61	245,860,079	15,732.76	259,590,548	6.55	2043/9/15	0.87
スペイン	社債券	TELEFONICA EMIS 4.71%	1,600,000	15,567.96	249,087,488	16,006.15	256,098,516	4.71	2020/1/20	0.86
アメリカ	社債券	VERIZON COMM INC 3.5%	2,040,000	12,157.35	248,010,010	12,241.96	249,736,011	3.5	2021/11/1	0.83
アメリカ	社債券	DIRECTV HLDGS/FN 5%	1,790,000	13,162.79	235,614,038	13,199.57	236,272,363	5	2021/3/1	0.79
オランダ	社債券	ENEL FIN INTL NV 1.966%	1,673,000	12,982.95	217,204,903	13,912.27	232,752,345	1.966	2025/1/27	0.78
アメリカ	社債券	CONOCOPHILLIPS 6.5%	1,400,000	15,712.89	219,980,563	16,160.82	226,251,556	6.5	2039/2/1	0.76
アメリカ	社債券	NBCUNIVERSAL MED 5.15%	1,625,000	13,509.09	219,522,759	13,615.61	221,253,702	5.15	2020/4/30	0.74
アメリカ	社債券	DUKE ENERGY CORP 3.05%	1,725,000	11,752.06	202,723,093	12,200.88	210,465,201	3.05	2022/8/15	0.70
フランス	社債券	TOTAL CAP INTL 2.125%	1,400,000	13,976.13	195,665,888	14,713.41	205,987,768	2.125	2023/3/15	0.69
アメリカ	社債券	NBCUNIVERSAL MED 4.375%	1,545,000	13,065.98	201,869,392	13,244.95	204,634,598	4.375	2021/4/1	0.68
アメリカ	社債券	BURLINGTON NORTH 5.4%	1,365,000	13,533.71	184,735,175	14,823.51	202,340,946	5.4	2041/6/1	0.68
アメリカ	社債券	AT&T INC 5.35%	1,500,000	12,828.98	192,434,847	13,289.19	199,337,927	5.35	2040/9/1	0.67
フランス	社債券	GDF SUEZ /VAR /PER	1,300,000	14,644.99	190,384,991	15,297.53	198,867,896	4.75	-	0.66
アメリカ	社債券	VERIZON COMM INC 6.4%	1,285,000	14,652.28	188,281,885	15,147.86	194,650,007	6.4	2033/9/15	0.65
アメリカ	社債券	KINDER MORGAN EN 3.5%	1,600,000	11,956.47	191,303,537	11,928.94	190,863,068	3.5	2021/3/1	0.64
オーストラリア	社債券	ORIGIN ENER FIN 2.5%	1,345,000	13,910.95	187,102,294	13,796.60	185,564,293	2.5	2020/10/23	0.62
アメリカ	社債券	VERIZON COMM INC 4.75%	1,470,000	11,940.89	175,531,183	12,621.08	185,529,915	4.75	2041/11/1	0.62
オランダ	社債券	E.ON INTL FIN BV 6.65%	1,150,000	15,403.19	177,136,693	16,058.79	184,676,193	6.65	2038/4/30	0.62
オランダ	社債券	ACHMEA BV 2.5%	1,250,000	14,015.36	175,192,021	14,556.23	181,952,961	2.5	2020/11/19	0.61
イギリス	社債券	BRITISH TEL PLC 8.5%	900,000	20,502.63	184,523,731	20,154.43	181,389,928	8.5	2016/12/7	0.61
アメリカ	社債券	ENTERPRISE PRODU 5.2%	1,330,000	13,495.89	179,495,419	13,369.08	177,808,829	5.2	2020/9/1	0.59
オーストラリア	社債券	TELSTRA CORP LTD 4.8%	1,300,000	13,225.78	171,935,264	13,534.65	175,950,561	4.8	2021/10/12	0.59

(注)投資比率とは、ファンドの純資産総額に対する当該資産の時価比率をいいます。

種類別投資比率（2015年1月30日現在）

種類	投資比率（%）
社債券	92.10
合計	92.10

(注)投資比率とは、ファンドの純資産総額に対する当該種類の時価比率をいいます。

投資不動産物件

該当事項はありません。（2015年1月30日現在）

その他投資資産の主要なもの
(債券先物取引)

(2015年1月30日現在)

資産の種類	地域	取引所	資産の名称	買建/ 売建	数量	通貨	帳簿価額	評価額	評価額(円)	投資 比率 (%)
債券先物取引	アメリカ	シカゴ商品取引所	US5YN 1503	買建	30	米ドル	3,569,578.2	3,626,484.3	428,831,768	1.43
債券先物取引	ドイツ	ユーレックス・ドイツ 金融先物取引所	EUROBUND1503	買建	13	ユーロ	2,043,746.12	2,063,360	276,242,636	0.92
債券先物取引	アメリカ	シカゴ商品取引所	US10YN 1503	買建	16	米ドル	2,077,837.54	2,083,000	246,314,749	0.82
債券先物取引	カナダ	モントリオール取引所	CAN10YBD1503	買建	15	カナダ・ドル	2,044,838.1	2,170,200	203,391,144	0.68
債券先物取引	ドイツ	ユーレックス・ドイツ 金融先物取引所	EUROBUXL1503	買建	5	ユーロ	738,606.2	829,500	111,053,460	0.37
債券先物取引	イギリス	ロンドン国際金融先物 オプション取引所	LONGGILT1503	売建	20	イギリス・ ポンド	2,340,264	2,460,400	438,664,715	1.46
債券先物取引	アメリカ	シカゴ商品取引所	USULTRAB1503	売建	20	米ドル	3,448,493.1	3,539,375	418,531,092	1.40

(注)投資比率とは、ファンドの純資産総額に対する当該資産の時価比率をいいます。

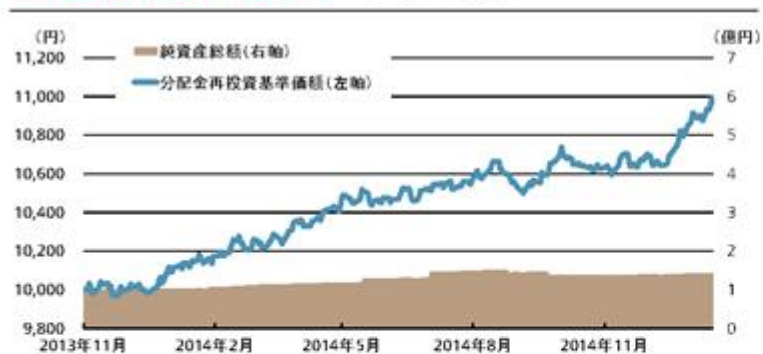
(為替予約取引)

(2015年1月30日現在)

資産の種類	通貨	買建/ 売建	数量	帳簿価額(円)	評価額(円)	投資 比率 (%)
為替予約取引	米ドル	買建	19,580,000.00	2,295,833,057	2,314,943,400	7.73
為替予約取引	カナダ・ドル	買建	2,675,000.00	267,294,293	250,594,000	0.84
為替予約取引	スイス・フラン	買建	1,560,000.00	184,539,108	200,319,600	0.67
為替予約取引	オーストラリア・ドル	買建	1,095,000.00	106,831,704	100,707,150	0.34
為替予約取引	ユーロ	売建	10,150,000.00	1,417,645,889	1,358,882,000	4.54
為替予約取引	イギリス・ポンド	売建	5,450,000.00	993,414,555	971,408,000	3.24

(注)投資比率とは、ファンドの純資産総額に対する当該資産の時価比率をいいます。

< 参考情報 >

基準価額・純資産の推移 (2015年1月30日現在)**分配の推移** (1万口当たり、税引前)

2014年7月	0円
設定来累計	0円

※分配金再投資基準価額は、運用管理費用(信託報酬)控除後で、収益分配が行われた場合には税引前の当該分配金を再投資したものと算出。

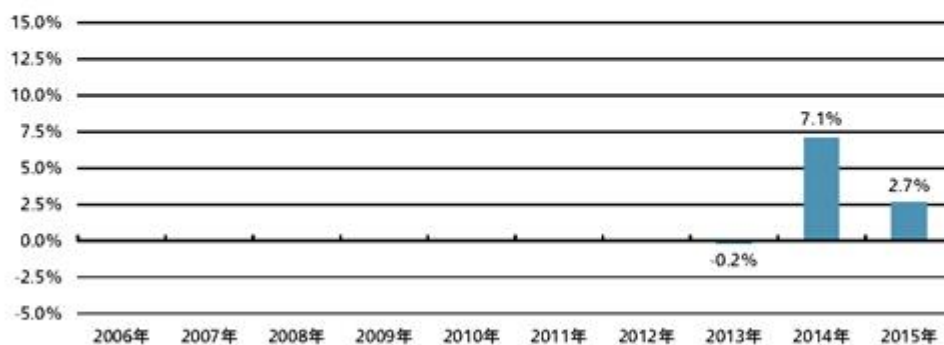
主要な資産の状況 (2015年1月30日現在)

組入上位10銘柄

	銘柄名	償還期限	利率(%)	国名または地域	投資比率(%)
1	AT&T INC 3%	2022年2月15日	3.000	アメリカ	1.72
2	JPMORGAN CHASE 3.2%	2023年1月25日	3.200	アメリカ	1.22
3	TELEFONICA EMIS 4.797%	2018年2月21日	4.797	スペイン	1.11
4	AMERICA MOVIL SA 5%	2020年3月30日	5.000	メキシコ	1.09
5	BANK OF AMER CRP 1.875%	2019年1月10日	1.875	アメリカ	0.96
6	DEUTSCHE TEL FIN 6.5%	2022年4月8日	6.500	オランダ	0.94
7	SNAM 3.875%	2018年3月19日	3.875	イタリア	0.91
8	BP CAPITAL PLC 3.245%	2022年5月6日	3.245	イギリス	0.87
9	VERIZON COMM INC 6.55%	2043年9月15日	6.550	アメリカ	0.87
10	TELEFONICA EMIS 4.71%	2020年1月20日	4.710	スペイン	0.86

※投資比率は、マザーファンドの純資産総額に占める割合。

※ファンドの純資産総額に対し、マザーファンドを99.93%組入れております。

年間収益率の推移 (2015年1月30日現在)

※2013年については、当初設定日(2013年11月15日)から年末まで、2015年については年初から1月末までの騰落率。

※税引前分配金を再投資したものと算出。

※ファンドには、ベンチマークはありません。

第2【管理及び運営】

1【申込（販売）手続等】

（申込期間）

平成27年4月10日から平成27年10月9日まで

申込期間は、上記期間満了前に有価証券届出書を提出することにより更新されます。

（買付申込みの受付）

- ・ 原則として、販売会社の営業日の午後3時までに、買付申込が行われ、かつ買付申込にかかる販売会社所定の事務手続が完了したものを当日の申込分とします。
- ・ 「自動けいぞく投資コース」をご利用の場合、買付申込者は、販売会社と「自動けいぞく投資約款」に基づく分配金再投資に関する契約（同様の権利義務関係を規定する名称の異なる契約または規定を含みます。）を締結していただきます。

買付申込者は販売会社に買付申込と同時にまたは予め、自己のために開設されたファンドの受益権の振替を行うための振替機関等の口座を示すものとし、当該口座に当該買付申込者にかかる口数の増加の記載または記録が行われます。なお、販売会社は、当該買付申込の代金の支払いと引き換えに、当該口座に当該買付申込者にかかる口数の増加の記載または記録を行うことができます。委託会社は、追加信託により分割された受益権について、振替機関等の振替口座簿への新たな記載または記録をするため社振法に定める事項の振替機関への通知を行うものとし、振替機関等は、委託会社から振替機関への通知があった場合、社振法の規定にしたがい、その備える振替口座簿への新たな記載または記録を行います。受託会社は、追加信託により生じた受益権については追加信託のつど、振替機関の定める方法により、振替機関へ当該受益権にかかる信託を設定した旨の通知を行います。

（買付単位）

- ・ 1円または1口単位を最低単位として、販売会社が独自に定める単位とします。
「自動けいぞく投資コース」において収益分配金を再投資する場合には、1口単位とします。
詳しくは、販売会社または下記までお問い合わせください。
委託会社のホームページ <http://www.ubs.com/japanfunds/>
委託会社の電話番号 03-5293-3700（営業日の9：00～17：00）

（買付価額）

- ・ 買付申込受付日の翌営業日の基準価額とします。（基準価額は1万口当たりで表示、当初元本1口＝1円）
「自動けいぞく投資コース」において収益分配金を再投資する場合には、各計算期間終了日の基準価額とします。

（買付代金の支払い）

- ・ 販売会社の指定する期日までに申込代金をお申込の販売会社にお支払いください。

（買付申込受付の中止等）

- ・ 金融商品取引所等における取引の停止、外国為替取引の停止、決済機能の停止その他やむを得ない事情（投資対象国における非常事態（金融危機、デフォルト、重大な政策変更や資産凍結を含む規制の導入、自然災害、クーデターや重大な政治体制の変更、戦争等）による市場の閉鎖もしくは流動性の極端な減少等）があるときは買付申込の受付を中止すること、およびすでに受付けた買付申込を取消することがあります。

（買付申込不可日）

- ・ 買付申込日が、ロンドン証券取引所もしくはニューヨーク証券取引所の休業日またはロンドンの銀行もしくはニューヨークの銀行の休業日と同日の場合には、買付申込は受け付けません。

2【換金（解約）手続等】

（換金の受付け）

- ・ 原則として、販売会社の営業日の午後3時までに、換金申請が行われ、かつ換金申請にかかる販売会社所定の事務手続が完了したものを当日の申込分とします。

（注）換金（解約）の請求を行う受益者は、その口座が開設されている振替機関等に対して当該受益者の請求に係る信託契約の一部解約を委託会社が行うのと引き換えに、当該一部解約に係る受益権の口数と同口数の抹消の申請を行うものとし、社振法の規定にしたがい当該振替機関等の口座において当該口数の減少の記載または記録が行われます。

換金請求を受益者がするときは、振替受益権をもって行うものとします。

（換金単位）

- ・ 1円または1口を最低単位として販売会社が独自に定める単位とします。
詳しくは、販売会社または下記までお問い合わせください。
委託会社のホームページ <http://www.ubs.com/japanfunds/>
委託会社の電話番号 03-5293-3700（営業日の9：00～17：00）

（換金価額）

- ・ 換金申込受付日の翌営業日の基準価額から当該基準価額に0.15%の率を乗じて得た額を信託財産留保額として控除した価額とします。
換金時の費用や税金についての詳細は前記「第1 ファンドの状況 4 手数料等及び税金」をご覧ください。

（換金代金の支払い）

- ・ 原則として、換金申込受付日から起算して5営業日目からお申込の販売会社でお支払いします。

（換金申込受付けの中止等）

- ・ 金融商品取引所等における取引の停止、外国為替取引の停止、決済機能の停止その他やむを得ない事情（投資対象国における非常事態（金融危機、デフォルト、重大な政策変更や資産凍結を含む規制の導入、自然災害、クーデターや重大な政治体制の変更、戦争等）による市場の閉鎖もしくは流動性の極端な減少等）があるときは換金申込の受付けを中止すること、およびすでに受付けした換金申込を取消することがあります。
- ・ 前記の換金申込の受付けが中止された場合には、受益者は当該受付中止以前に行った当日の換金申込を撤回できます。ただし、受益者がその換金申込を撤回しない場合には、当該受益権の換金価額は、当該受付中止を解除した後の最初の基準価額の計算日に換金申込を受付けたものとして計算された価額とします。

（換金申込不可日）

- ・ 換金申込日が、ロンドン証券取引所もしくはニューヨーク証券取引所の休業日またはロンドンの銀行もしくはニューヨークの銀行の休業日と同日の場合には、換金申込は受付けません。

3【資産管理等の概要】

(1)【資産の評価】

（基準価額の算定）

- ・ 基準価額とは、信託財産に属する資産（受入担保金代用有価証券を除きます。）を法令および一般社団法人投資信託協会規則にしたがって時価または一部償却原価法により評価して得た信託財産の資産総額から負債総額を控除した金額（以下「純資産総額」といいます。）を、計算日における受益権総口数で除した1口当たりの金額をいいます。当ファンドの場合、1万口当たりで表示されます。

なお、外貨建資産（外貨建有価証券、預金およびその他の資産をいいます。）の円換算については、原則としてわが国における計算日の対顧客電信売買相場の仲値によって計算します。

（基準価額の算出頻度と公表）

- ・ 基準価額は、委託会社において毎営業日算出され、販売会社にお問い合わせ頂くことにより知ることができるほか、原則として計算日の翌日付の日本経済新聞朝刊に掲載されます。また委託会社のホームページでご覧いただくことも出来ます。

委託会社のホームページ <http://www.ubs.com/japanfunds/>

委託会社の電話番号 03-5293-3700（営業日の9：00～17：00）

(2)【保管】

受益権の帰属は、振替機関等の振替口座簿に記載または記録されることにより定まり、受益証券を発行しませんので、受益証券の保管に関する該当事項はありません。

(3)【信託期間】

無期限とします。

ただし、後記「(5) その他[信託の終了]」に該当する場合は、この限りではありません。

(4)【計算期間】

原則として毎年7月11日から翌年7月10日までとします。ただし、計算期間終了日に該当する日が休業日の場合は翌営業日までとします。

(5)【その他】

[信託の終了]

（信託契約の解約）

- 委託会社は、信託期間中において、信託契約を解約することが受益者のため有利であると認めるとき、信託契約の一部解約により純資産総額が30億円を下回ることとなったとき、またはやむを得ない事情が発生したときは、受託会社と合意のうえ、信託契約を解約し、信託を終了させることができます。この場合において、委託会社は、あらかじめ、解約しようとする旨を監督官庁に届け出ます。
- 委託会社は、前記a.の事項について、書面による決議（以下「書面決議」といいます。）を行います。この場合において、あらかじめ、書面決議の日ならびに信託契約の解約の理由などの事項を定め、当該決議の日の2週間前までに、信託契約に係る知っている受益者に対し、書面をもってこれらの事項を記載した書面決議の通知を発送します。
- 前記b.の書面決議において、受益者（委託会社およびこの信託の信託財産にこの信託の受益権が属するときの当該受益権に係る受益者としての受託会社を除きます。）は受益権の口数に応じて、議決権を有し、これを行行使することができます。なお、知っている受益者が議決権を行行使しないときは、当該知っている受益者は書面決議について賛成するものとみなします。
- 前記b.の書面決議は議決権を行行使することができる受益者の議決権の3分の2以上に当たる多数をもって行います。
- 前記b.からd.までの規定は、委託会社が信託契約の解約について提案をした場合において、当該提案につき、信託契約に係るすべての受益者が書面または電磁的記録により同意の意思表示をしたときには適用しません。また、信託財産の状態に照らし、真にやむを得ない事情が生じている場合であって、前記b.からd.までに規定する信託契約の解約の手続を行うことが困難な場合には適用しません。

（信託契約に関する監督官庁の命令）

委託会社は、監督官庁より信託契約の解約の命令を受けたときは、その命令にしたがい、信託契約を解約し信託を終了させます。

（委託会社の登録取消等に伴う取扱い）

- 委託会社が監督官庁より登録の取消を受けたとき、解散したときまたは業務を廃止したときは、委託会社は、信託契約を解約し、信託を終了させます。

- b. 前記a.の規定にかかわらず、監督官庁が信託契約に関する委託会社の業務を他の投資信託委託会社に引き継ぐことを命じたときは、この信託は、後記[信託約款の変更]の書面決議が否決となる場合を除き、当該投資信託委託会社と受託会社との間において存続します。

(受託会社の辞任および解任に伴う取扱い)

- a. 受託会社は、委託会社の承諾を受けてその任務を辞任することができます。受託会社はその任務に違反して信託財産に著しい損害を与えたことその他重要な事由があるときは、委託会社または受益者は、裁判所に受託会社の解任を申立てることができます。受託会社が辞任した場合、または裁判所が受託会社を解任した場合、委託会社は、後記[信託約款の変更]の規定にしたがい、新受託会社を選任します。なお、受益者は、上記によって行う場合を除き、受託会社を解任することはできないものとします。
- b. 委託会社が新受託会社を選任できないときは、委託会社は信託契約を解約し、信託を終了させます。

[運用報告書の作成]

- a. 委託会社は、毎年7月の決算時および償還時に運用経過、組入有価証券の内容および有価証券の売買状況などのうち重要なものを記載した交付運用報告書（投資信託及び投資法人に関する法律第14条第4項に定める書面）を作成し、販売会社を通じて知っている受益者に対して交付します。
- b. 委託会社は、運用報告書（全体版）（投資信託及び投資法人に関する法律第14条第1項に定める運用報告書）を電磁的方法により提供します。
- c. 前記b.の規定にかかわらず、委託会社は、受益者から請求があった場合には、運用報告書（全体版）を書面により提供します。

[信託約款の変更]

- a. 委託会社は、受益者の利益のため必要と認めるときまたはやむを得ない事情が発生したときは、受託会社と合意のうえ、信託約款を変更することまたはこの信託と他の信託との併合（投資信託及び投資法人に関する法律第16条第2号に規定する「委託者指図型投資信託の併合」をいいます。以下同じ。）を行うことができるものとし、あらかじめ、変更または併合しようとする旨およびその内容を監督官庁に届け出ます。なお、信託約款は[信託約款の変更]に定める以外の方法によって変更することができないものとします。
- b. 委託会社は、前記a.の事項（前記a.の変更事項にあっては、その内容が重大なものに該当する場合に限り、前記a.の併合事項にあっては、その併合が受益者の利益に及ぼす影響が軽微なものに該当する場合を除きます。以下「重大な約款の変更等」といいます。）について、書面決議を行います。この場合において、あらかじめ、書面決議の日ならびに重大な約款の変更等の内容およびその理由などの事項を定め、当該決議の日の2週間前までに、信託約款に係る知っている受益者に対し、書面をもってこれらの事項を記載した書面決議の通知を発送します。
- c. 前記b.の書面決議において、受益者（委託会社およびこの信託の信託財産にこの信託の受益権が属するときの当該受益権に係る受益者としての受託会社を除きます。）は受益権の口数に応じて、議決権を有し、これを行使することができます。なお、知っている受益者が議決権を行使しないときは、当該知っている受益者は書面決議について賛成するものとみなします。
- d. 前記b.の書面決議は議決権を行使することができる受益者の議決権の3分の2以上に当たる多数をもって行います。
- e. 書面決議の効力は、この信託のすべての受益者に対してその効力を生じます。
- f. 前記b.からe.までの規定は、委託会社が重大な約款の変更等について提案をした場合において、当該提案につき、信託約款に係るすべての受益者が書面または電磁的記録により同意の意思表示をしたときには適用しません。
- g. 前記a.からf.にかかわらず、この投資信託において併合の書面決議が可決された場合にあっても、当該併合にかかる一または複数の他の投資信託において当該併合の書面決議が否決された場合は、当該他の投資信託との併合を行うことはできません。

[関係法人との間の契約書の内容について]

- a. 委託会社と販売会社との間で締結する「投資信託の募集・販売等に関する契約」（同様の権利義務を規定する名称の異なる契約を含みます。）は、契約終了の3カ月前までに当事者の一方から別段の意思表示のないときは、原則1年毎に自動的に更新されるものとします。
- b. 投資顧問会社との投資顧問契約は、当ファンドの信託期間終了まで存続します。ただし、当事者の一方が、相手方に30日前までに通知をなすことにより契約を終了させることができます。

4【受益者の権利等】

受益者の有する主な権利は次のとおりです。

分配金受領権

受益者は、分配金を、自己に帰属する受益権の口数に応じて受領する権利を有します。

分配金は、決算日において振替機関等の振替口座簿に記載または記録されている受益者に、原則として決算日から起算して5営業日目までにお支払いを開始します。

なお、「自動けいぞく投資コース」をお申込の場合は、原則として分配金は税引後、無手数料で再投資されますが、再投資により増加した受益権は、振替口座簿に記載または記録されます。

ただし、受益者が分配金について支払開始日から5年間その支払いを請求しないときは、その権利を失い、受託会社から交付を受けた金銭は委託会社に帰属します。

償還金受領権

受益者は、償還金（信託終了時における信託財産の純資産総額を受益権口数で除した額をいいます。以下同じ。）を持分に応じて請求する権利を有します。

償還金は、信託終了日後1か月以内の委託会社の指定する日（原則として信託終了日から起算して5営業日目まで）から、信託終了日において振替機関等の振替口座簿に記載または記録されている受益者（信託終了日以前において一部解約が行われた受益権にかかる受益者を除きます。また、当該信託終了日以前に設定された受益権で買付申込代金支払前のため販売会社の名義で記載または記録されている受益権については原則として買付申込者としします。）に支払います。なお、当該受益者は、その口座が開設されている振替機関等に対して委託会社がこの信託の償還をするのと引換えに、当該償還にかかる受益権の口数と同口数の抹消の申請を行うものとし、社振法の規定にしたがい当該振替機関等の口座において当該口数の減少の記載または記録が行われます。

償還金の支払いは、販売会社の営業所等において行うものとしします。

ただし、受益者が償還金について支払開始日から10年間その支払いを請求しないときは、その権利を失い、受託会社から交付を受けた金銭は委託会社に帰属します。

一部解約の実行請求権

受益者は、自己に帰属する受益権について原則として毎日、販売会社を通じて、委託会社に対して一部解約の実行を請求する権利を有します。

受取代金の支払いは、販売会社の本・支店・営業所等において原則として、解約請求の受付日から起算して5営業日目からお支払いいたします。

帳簿閲覧権

受益者は委託会社に対して、その営業時間内にファンドの信託財産に関する帳簿書類の閲覧を請求する権利を有します。

第3【ファンドの経理状況】

UBS 公益・金融社債ファンド（年1回決算型・為替ヘッジあり）

- (1) 当ファンドの財務諸表は、「財務諸表等の用語、様式及び作成方法に関する規則」（昭和38年大蔵省令第59号）ならびに同規則第2条の2の規定により、「投資信託財産の計算に関する規則」（平成12年総理府令第133号）に基づいて作成しております。
なお、財務諸表に記載している金額は、円単位で表示しております。
- (2) 当ファンドの第1期計算期間は信託約款第37条により、平成25年11月15日から平成26年7月10日までとなっております。
- (3) 当ファンドは、金融商品取引法第193条の2第1項の規定に基づき、第1期計算期間（平成25年11月15日から平成26年7月10日まで）の財務諸表について、新日本有限責任監査法人により監査を受けております。

1【財務諸表】

【UBS 公益・金融社債ファンド（年1回決算型・為替ヘッジあり）】

(1)【貸借対照表】

(単位：円)

	当期 平成26年 7月10日現在
資産の部	
流動資産	
コール・ローン	486,280
親投資信託受益証券	129,837,747
派生商品評価勘定	943,788
未収入金	200,001
流動資産合計	131,467,816
資産合計	131,467,816
負債の部	
流動負債	
派生商品評価勘定	367,409
未払金	2,019
未払受託者報酬	10,689
未払委託者報酬	213,776
その他未払費用	3,228
流動負債合計	597,121
負債合計	597,121
純資産の部	
元本等	
元本	124,469,358
剰余金	
期末剰余金又は期末欠損金（ ）	6,401,337
（分配準備積立金）	5,549,972
元本等合計	130,870,695
純資産合計	130,870,695
負債純資産合計	131,467,816

(2) 【損益及び剰余金計算書】

(単位：円)

	当期 自 平成25年11月15日 至 平成26年 7月10日
営業収益	
受取利息	252
有価証券売買等損益	8,737,747
為替差損益	2,330,941
営業収益合計	6,407,058
営業費用	
受託者報酬	38,833
委託者報酬	776,691
その他費用	12,103
営業費用合計	827,627
営業利益又は営業損失（ ）	5,579,431
経常利益又は経常損失（ ）	5,579,431
当期純利益又は当期純損失（ ）	5,579,431
一部解約に伴う当期純利益金額の分配額又は一部解約に伴う当期純損失金額の分配額（ ）	29,459
期首剰余金又は期首欠損金（ ）	-
剰余金増加額又は欠損金減少額	855,905
当期追加信託に伴う剰余金増加額又は欠損金減少額	855,905
剰余金減少額又は欠損金増加額	4,540
当期一部解約に伴う剰余金減少額又は欠損金増加額	4,540
分配金	-
期末剰余金又は期末欠損金（ ）	6,401,337

(3)【注記表】

(重要な会計方針に係る事項に関する注記)

1. 有価証券の評価基準及び評価方法

親投資信託受益証券

移動平均法に基づき、時価で評価しております。時価評価にあたっては、親投資信託受益証券の基準価額に基づいて評価しております。

2. デリバティブ等の評価基準及び評価方法

為替予約取引

個別法に基づき、原則として時価で評価しております。時価評価にあたっては、原則として、わが国における計算期間末日の対顧客先物売買相場の仲値によって計算しております。

3. 収益及び費用の計上基準

為替差損益の計上基準

約定日基準で計上しております。

4. その他財務諸表作成のための基本となる重要な事項

金融商品の時価に関する補足情報

金融商品の時価には、市場価格に基づく価額のほか、市場価格がない場合には合理的に算定された価額が含まれております。当該価額の算定においては一定の前提条件等を採用しているため、異なる前提条件等によった場合、当該価額が異なることもあります。

(貸借対照表に関する注記)

項目	当期 平成26年 7月10日現在
1. 計算期間末日における受益権の総数	124,469,358口
2. 計算期間末日における1口当たり純資産額 (1万口当たり純資産額)	1.0514円 (10,514円)

(損益及び剰余金計算書に関する注記)

当期 自 平成25年11月15日 至 平成26年 7月10日
<p>1. 分配金の計算過程 計算期間末における配当等収益から費用を控除した額(2,702,136円)、有価証券売買等損益から費用を控除した額(2,847,836円)、信託約款に規定される収益調整金(851,365円)、および分配準備積立金(0円)より分配対象収益は、6,401,337円(1万口当たり514円)ですが、分配を行っておりません。 なお、分配金の計算過程においては、親投資信託の配当等収益および収益調整金相当額を充当する方法によっております。</p>
<p>2. 信託財産の運用の指図に係る権限の全部又は一部を委託するために要する費用として委託者報酬の中から支弁している額 報酬対象期間の日々におけるベビーファンドの信託財産に属する当該マザーファンドの受益証券の純資産総額に年率0.15%以内を乗じて日割り計算し、当該報酬対象期間に応じて合計した金額</p>

(金融商品に関する注記)

金融商品の状況に関する事項

項目	当期
	自 平成25年11月15日 至 平成26年 7月10日

1. 金融商品に対する取組方針	当ファンドは投資信託及び投資法人に関する法律第2条第4項に定める証券投資信託として、親投資信託受益証券等の金融商品を主要投資対象とし、信託約款に定める「運用の基本方針」に基づき運用を行っております。
2. 金融商品の内容及び当該金融商品に係るリスク	当ファンドが保有する金融商品の種類は、親投資信託受益証券、為替予約取引、コール・ローン等の金銭債権および金銭債務です。また、当ファンドが親投資信託受益証券への投資を通じて保有する主な金融資産は、公社債等、債券先物取引、為替予約取引です。これらは、金利変動リスク、為替変動リスクなどの市場リスク、信用リスク、流動性リスクに晒されております。 なお、為替予約取引は、信託財産に属する有価証券の為替変動リスクを低減する目的で利用しております。
3. 金融商品に係るリスク管理体制	取引の執行については、投資対象、投資制限等を規定した運用ガイドラインに従って運用部門が執行します。 管理部門は、運用ガイドラインに則って適切な運用がされているかおよび、運用結果の定期的な検証を通じて、下記に掲げる各種リスクが適切に管理されていることをモニタリングしています。 また、それらの状況は定期的開催される各委員会に報告され、状況の把握・確認が行われるほか、適切な運営について検証が行われます。 ・市場リスク ファンドのパフォーマンスが一定の許容範囲内にあるかどうかモニタリングし、リターンの変動を注視することで市場リスクが適切に管理されていることを確認しています。 ・信用リスク、流動性リスク 運用ガイドラインに従って、証券格付や、証券や発行体への集中投資制限をモニタリングし、投資対象に関するこれらのリスクが適切に管理されていることを確認しています。 また、取引先の信用リスクについては、グループポリシーで認められた相手に限定することで、これを管理しています。

金融商品の時価等に関する事項

項目	当期 平成26年 7月10日現在
1. 貸借対照表計上額、時価及びこれらの差額	金融商品は原則として全て時価評価されているため、貸借対照表計上額と時価との差額はありません。
2. 金融商品時価の算定方法及び有価証券及びデリバティブ取引に関する事項	(1)有価証券及びデリバティブ取引以外の金融商品 有価証券及びデリバティブ取引以外の金融商品については、短期間で決済されることから、帳簿価額は時価と近似しているため、当該帳簿価額を時価としております。 (2)有価証券 売買目的有価証券 重要な会計方針に係る事項に関する注記「1.有価証券の評価基準及び評価方法」に記載しております。 (3)デリバティブ取引 デリバティブ取引等に関する注記に記載しております。
3. 金融商品の時価等に関する事項についての補足説明	デリバティブ取引に関する事項についての契約額等は、あくまでもデリバティブ取引における名目的な契約額であり、当該金額自体がデリバティブ取引のリスクの大きさを示すものではありません。

(有価証券に関する注記)
売買目的有価証券

種類	当期 平成26年 7月10日現在
	当計算期間の損益に 含まれた評価差額(円)
親投資信託受益証券	8,526,502
合計	8,526,502

(デリバティブ取引等に関する注記)

取引の時価等に関する事項

通貨関連

当期（平成26年 7月10日現在）

区分	種類	契約額等(円)		時価(円)	評価損益(円)
			うち1年 超(円)		
市場取引以外の取引	為替予約取引 売 建				
	米ドル	78,505,551	-	78,091,950	413,601
	カナダ・ドル	4,681,798	-	4,801,104	119,306
	ユーロ	32,675,340	-	32,150,560	524,780
	イギリス・ポンド	11,537,280	-	11,779,976	242,696
	合計	127,399,969	-	126,823,590	576,379

(注1)時価の算定方法

為替予約の時価

1. 計算期間末日に対顧客先物売買相場の仲値が発表されている外貨については以下のように評価しております。

計算期間末日において為替予約の受渡日(以下「当該日」といいます。)の対顧客先物売買相場の仲値が発表されている場合は、当該為替予約は当該対顧客先物売買相場の仲値により評価しております。

計算期間末日において当該日の対顧客先物売買相場の仲値が発表されていない場合は以下の方法によっております。

イ) 計算期間末日に当該日を超える対顧客先物売買相場が発表されている場合には、発表されている先物相場のうち当該日に最も近い前後2つの対顧客先物売買相場の仲値をもとに計算したレートにより評価しております。

ロ) 計算期間末日に当該日を超える対顧客先物売買相場が発表されていない場合には、当該日に最も近い発表されている対顧客先物売買相場の仲値により評価しております。

2. 計算期間末日に対顧客先物売買相場の仲値が発表されていない外貨については、計算期間末日の対顧客電信売買相場の仲値により評価しております。

(注2)デリバティブ取引にヘッジ会計は適用されておりません。

(関連当事者との取引に関する注記)

当期（自 平成25年11月15日 至 平成26年 7月10日）

該当事項はありません。

(その他の注記)

項目	当期 自 平成25年11月15日 至 平成26年 7月10日
	元本の推移
期首元本額	100,000,000円
期中追加設定元本額	25,165,069円
期中一部解約元本額	695,711円

(4) 【附属明細表】

第1 有価証券明細表

株式

該当事項はありません。

株式以外の有価証券

種類	銘柄	券面総額	評価額(円)	備考
親投資信託 受益証券	U B S 公益・金融社債マザーファンド	87,763,788	129,837,747	
合計			129,837,747	

(注)親投資信託受益証券における券面総額の数値は、証券数を表示しております。

第2 信用取引契約残高明細表

該当事項はありません。

第3 デリバティブ取引及び為替予約取引の契約額等及び時価の状況表

「注記表(デリバティブ取引等に関する注記)」に記載しております。

(参考情報)

当ファンドは「UBS 公益・金融社債マザーファンド」受益証券を主要投資対象としており、貸借対照表の資産の部に計上された「親投資信託受益証券」は、すべて同ファンドの受益証券です。

なお、同ファンドの状況は以下の通りです。

「UBS 公益・金融社債マザーファンド」の状況

なお、以下に記載した情報は監査の対象外です。

UBS 公益・金融社債マザーファンド

(1)貸借対照表

(単位：円)

	平成26年 7月10日現在
	金額
資産の部	
流動資産	
預金	83,834,743
コール・ローン	205,753,138
社債券	25,292,446,725
派生商品評価勘定	63,080,135
未収入金	183,651,789
未収利息	353,444,242
前払金	22,501,368
前払費用	7,674,465
差入委託証拠金	35,097,956
流動資産合計	26,247,484,561
資産合計	26,247,484,561
負債の部	
流動負債	
派生商品評価勘定	34,659,127
未払金	86,920,467
未払解約金	166,200,000
流動負債合計	287,779,594
負債合計	287,779,594
純資産の部	
元本等	
元本	17,547,913,282
剰余金	
剰余金又は欠損金()	8,411,791,685
元本等合計	25,959,704,967
純資産合計	25,959,704,967
負債純資産合計	26,247,484,561

(2)注記表

(重要な会計方針に係る事項に関する注記)

1. 有価証券の評価基準及び評価方法

社債券

個別法に基づき、原則として時価で評価しております。

時価評価にあたっては、金融商品取引業者、銀行等の提示する価額(但し、売気配相場は使用しない)、または価格情報会社の提供する価額に基づいて評価しております。

2. デリバティブ等の評価基準及び評価方法

(1)債券先物取引

個別法に基づき、原則として時価で評価しております。時価評価にあたっては、原則として、計算期間末日に知りうる直近の日の主たる取引所の発表する清算値段または最終相場によっております。

(2)為替予約取引

個別法に基づき、原則として時価で評価しております。時価評価にあたっては、原則として、わが国における計算期間末日の対顧客先物売買相場の仲値によって計算しております。

3. 外貨建資産・負債の本邦通貨への換算基準

信託財産に属する外貨建資産・負債の円換算は、原則として、わが国における計算期間末日の対顧客電信売買相場の仲値によって計算しております。

4. 収益及び費用の計上基準

有価証券売買等損益、派生商品取引等損益及び為替差損益の計上基準

約定日基準で計上しております。

5. その他財務諸表作成のための基本となる重要な事項

(1)外貨建取引等の処理基準

外貨建取引については、「投資信託財産の計算に関する規則」(平成12年総理府令第133号)第60条に基づき、取引発生時の外国通貨の額をもって記録する方法を採用しております。但し、同第61条に基づき、外国通貨の売却時において、当該外国通貨に加えて、外貨建資産等の外貨基金勘定および外貨建各損益勘定の前日の外貨建純資産額に対する当該売却外国通貨の割合相当額を当該外国通貨の売却時の外国為替相場等で円換算し、前日の外貨基金勘定に対する円換算した外貨基金勘定の割合相当の邦貨建資産等の外国投資勘定と、円換算した外貨基金勘定を相殺した差額を為替差損益とする計理処理を採用しております。

(2)金融商品の時価に関する補足情報

金融商品の時価には、市場価格に基づく価額のほか、市場価格がない場合には合理的に算定された価額が含まれております。当該価額の算定においては一定の前提条件等を採用しているため、異なる前提条件等によった場合、当該価額が異なることもあります。

(貸借対照表に関する注記)

項目	平成26年 7月10日現在
1. 計算期間末日における受益権の総数	17,547,913,282口
2. 計算期間末日における1口当たり純資産額 (1万口当たり純資産額)	1.4794円 (14,794円)

(金融商品に関する注記)

金融商品の状況に関する事項

項目	自 平成25年11月15日 至 平成26年 7月10日
1. 金融商品に対する取組方針	当ファンドは投資信託及び投資法人に関する法律第2条第4項に定める証券投資信託として、公社債等の金融商品を主要投資対象とし、信託約款に定める「運用の基本方針」に基づき運用を行っております。
2. 金融商品の内容及び当該金融商品に係るリスク	当ファンドが保有する金融商品の種類は、公社債等、債券先物取引、為替予約取引、コール・ローン等の金銭債権および金銭債務です。これらは、金利変動リスク、為替変動リスクなどの市場リスク、信用リスク、流動性リスクに晒されております。なお、為替予約取引は、外貨建金銭債権債務の為替変動リスクを低減する目的で利用しております。また、債券先物取引は、信託財産に属する資産の効率的な運用に資することを目的として利用しております。
3. 金融商品に係るリスク管理体制	取引の執行については、投資対象、投資制限等を規定した運用ガイドラインに従って運用部門が執行します。管理部門は、運用ガイドラインに則って適切な運用がされているかおよび、運用結果の定期的な検証を通じて、下記に掲げる各種リスクが適切に管理されていることをモニタリングしています。また、それらの状況は定期的開催される各委員会に報告され、状況の把握・確認が行われるほか、適切な運営について検証が行われます。 ・市場リスク ファンドのパフォーマンスが一定の許容範囲内にあるかどうかモニタリングし、リターンの変動を注視することで市場リスクが適切に管理されていることを確認しています。 ・信用リスク、流動性リスク 運用ガイドラインに従って、証券格付や、証券や発行体への集中投資制限をモニタリングし、投資対象に関するこれらのリスクが適切に管理されていることを確認しています。また、取引先の信用リスクについては、グループポリシーで認められた相手に限定することで、これを管理しています。

金融商品の時価等に関する事項

項目	平成26年 7月10日現在
1. 貸借対照表計上額、時価及びこれらの差額	金融商品は原則として全て時価評価されているため、貸借対照表計上額と時価との差額はありません。
2. 金融商品時価の算定方法並びに有価証券及びデリバティブ取引に関する事項	(1)有価証券及びデリバティブ取引以外の金融商品 有価証券及びデリバティブ取引以外の金融商品については、短期間で決済されることから、帳簿価額は時価と近似しているため、当該帳簿価額を時価としております。 (2)有価証券 売買目的有価証券 重要な会計方針に係る事項に関する注記「1.有価証券の評価基準及び評価方法」に記載しております。 (3)デリバティブ取引 デリバティブ取引等に関する注記に記載しております。
3. 金融商品の時価等に関する事項についての補足説明	デリバティブ取引に関する事項についての契約額等は、あくまでもデリバティブ取引における名目的な契約額であり、当該金額自体がデリバティブ取引のリスクの大きさを示すものではありません。

(有価証券に関する注記)

売買目的有価証券

種類	平成26年 7月10日現在
	当計算期間の損益に 含まれた評価差額(円)
社債券	999,401,587
合計	999,401,587

(注)当計算期間の損益に含まれた評価差額は、当該親投資信託の期首日から開示対象ファンドの期末日までの期間に対応する金額です。

(デリバティブ取引等に関する注記)

取引の時価等に関する事項

通貨関連

平成26年 7月10日現在

区分	種類	契約額等(円)		時価(円)	評価損益(円)
			うち1年 超(円)		
市場取引以外の取引	為替予約取引				
	買 建				
	米ドル	2,101,608,562	-	2,096,594,500	5,014,062
	カナダ・ドル	248,493,055	-	254,713,500	6,220,445
	スイス・フラン	181,913,940	-	177,902,400	4,011,540
	オーストラリア・ドル	103,164,877	-	104,605,350	1,440,473
	売 建				
	ユーロ	2,206,192,880	-	2,163,077,700	43,115,180
イギリス・ポンド	1,033,457,947	-	1,042,706,700	9,248,753	
	合計	5,874,831,261	-	5,839,600,150	32,501,743

(注1)時価の算定方法

為替予約の時価

1. 計算期間末日に対顧客先物売買相場の仲値が発表されている外貨については以下のように評価しております。

計算期間末日において為替予約の受渡日(以下「当該日」といいます。)の対顧客先物売買相場の仲値が発表されている場合は、当該為替予約は当該対顧客先物売買相場の仲値により評価しております。

計算期間末日において当該日の対顧客先物売買相場の仲値が発表されていない場合は以下の方法によっております。

イ) 計算期間末日に当該日を超える対顧客先物売買相場が発表されている場合には、発表されている先物相場のうち当該日に最も近い前後2つの対顧客先物売買相場の仲値をもとに計算したレートにより評価しております。

ロ) 計算期間末日に当該日を超える対顧客先物売買相場が発表されていない場合には、当該日に最も近い発表されている対顧客先物売買相場の仲値により評価しております。

2. 計算期間末日に対顧客先物売買相場の仲値が発表されていない外貨については、計算期間末日の対顧客電信売買相場の仲値により評価しております。

(注2)デリバティブ取引にヘッジ会計は適用されておりません。

債券関連

平成26年 7月10日現在

区分	種類	契約額等(円)		時価(円)	評価損益(円)
			うち1年 超(円)		

市場取引	債券先物取引				
	買 建				
	US 5YR NOTE	584,319,501	-	580,929,615	3,389,886
	EURO-BUXL FUTURE	145,452,384	-	149,355,360	3,902,976
	売 建				
	US 10YR NOTE	1,110,234,734	-	1,104,435,722	5,799,012
	US ULTRA BOND	260,649,260	-	258,194,114	2,455,146
	EURO-BUND FUTURE	661,874,598	-	673,857,954	11,983,356
LONG GILT FUTURE	593,890,808	-	594,755,435	864,627	
	合計	3,356,421,285	-	3,361,528,200	4,080,735

(注1)

1. 時価の算定方法

債券先物取引の時価については、以下のように評価しております。

原則として計算期間末日に知りうる直近の日の主たる取引所の発表する清算値段または最終相場で評価しております。このような時価が発表されていない場合には、計算期間末日に最も近い最終相場や気配値等、原則に準ずる方法で評価しております。

2. 債券先物取引の残高は、契約額ベースで表示しております。

3. 契約額等には手数料相当額を考慮しておりません。

(注2)デリバティブ取引にヘッジ会計は適用されておりません。

(関連当事者との取引に関する注記)

自 平成25年11月15日 至 平成26年 7月10日

該当事項はありません。

(その他の注記)

項目	自 平成25年11月15日 至 平成26年 7月10日
1. 元本の推移	
本報告書における開示対象ファンドの期首における当該親投資信託の元本額	21,408,987,003円
期中追加設定元本額	1,599,158,561円
期中一部解約元本額	5,460,232,282円
2. 計算期間末日における元本の内訳	
U B S 公益・金融社債ファンド (為替ヘッジあり)	15,624,333,921円
U B S 公益・金融社債ファンド (為替ヘッジなし)	1,835,815,573円
U B S 公益・金融社債ファンド (年1回決算型・為替ヘッジあり)	87,763,788円
合計	17,547,913,282円

(3) 附属明細表

第1 有価証券明細表

株式

該当事項はありません。

株式以外の有価証券

種類	通貨	銘柄	券面総額	評価額	備考
社債券	米ドル	AEP 6.2 03/15/40	750,000.00	942,794.25	

AET 2.2 03/15/19	190,000.00	190,090.06
AET 4.75 03/15/44	135,000.00	141,358.50
AIA 1.75 03/13/18	1,050,000.00	1,039,594.50
AIA 2.25 03/11/19	420,000.00	418,597.20
AMT 3.4 02/15/19	835,000.00	872,181.71
AMXLMM 5 03/30/20	2,600,000.00	2,885,792.00
APA 4.25 01/15/44	1,100,000.00	1,086,218.10
APC 6.375 09/15/17	900,000.00	1,032,817.50
APC 7.95 06/15/39	735,000.00	1,090,576.83
BBT 1.6 08/15/17	330,000.00	332,302.74
BBVASM 4.664 10/09/15	410,000.00	428,299.53
BNP 2.7 08/20/18	865,000.00	883,419.31
BNSF 3.05 09/01/22	700,000.00	696,653.30
BPLN 2.75 05/10/23	410,000.00	392,647.16
BPLN 3.245 05/06/22	2,150,000.00	2,174,890.55
BRK 1.3 05/15/18	400,000.00	395,858.00
BNSF 5.4 06/01/41	1,505,000.00	1,722,475.51
BRKHEC 6 01/15/39	800,000.00	1,007,512.00
C 6 08/15/17	1,000,000.00	1,128,351.00
EXC 5.15 12/01/20	580,000.00	652,110.24
CMCSA 3.6 03/01/24	315,000.00	324,394.56
CMCSA 4.375 04/01/21	985,000.00	1,084,594.33
CMCSA 4.75 03/01/44	80,000.00	84,189.12
CMCSA 5.15 03/01/20	1,525,000.00	1,742,501.60
CMCSA 5.15 04/30/20	1,625,000.00	1,856,429.25
CMCSA 6.4 03/01/40	600,000.00	767,925.60
CNALN 5.375 10/16/43	280,000.00	293,782.44
CNP 4.5 04/01/44	100,000.00	105,135.80
CNPCCH 3.4 04/16/23	310,000.00	298,111.50
CNQCQ 3.45 11/15/21	350,000.00	361,068.40
CNQCQ 5.9 02/01/18	200,000.00	227,504.80
CNRCN 3.5 11/15/42	485,000.00	436,435.49
COF 1 11/06/15	1,100,000.00	1,102,326.50
COP 6.5 02/01/39	1,250,000.00	1,657,398.75
CTL 6.75 12/01/21	490,000.00	563,976.28
CVX 2.355 12/05/22	730,000.00	700,188.99
CVX 2.427 06/24/20	320,000.00	323,810.88
D 4 01/15/43	650,000.00	626,359.50
DAL 4.95 05/23/19	253,785.45	275,991.67
DISCA 5.05 06/01/20	300,000.00	335,935.50
DNBNO 3.2 04/03/17	500,000.00	524,490.00
DT 6 07/08/19	460,000.00	537,947.46
DTV 5 03/01/21	1,155,000.00	1,286,548.72
DTV 5.15 03/15/42	515,000.00	538,315.08

DUK 3.05 08/15/22	1,725,000.00	1,714,360.20
DUK 3.85 11/15/42	350,000.00	331,434.95
DUK 6.05 04/15/38	450,000.00	575,877.60
DVN 4 07/15/21	500,000.00	530,163.00
DVN 5.6 07/15/41	370,000.00	427,863.19
ECACN 6.5 05/15/19	660,000.00	783,268.20
ED 4.45 06/15/20	500,000.00	553,094.00
ED 5.85 04/01/18	300,000.00	343,691.40
EDF VAR PER	100,000.00	101,963.00
EDF VAR PER	400,000.00	417,532.00
EIX 4.5 09/01/40	750,000.00	791,524.50
ENBL 2.4 05/15/19	230,000.00	229,535.86
ENELIM 6 10/07/39	700,000.00	797,411.30
ENTERP 5.625 03/15/42	480,000.00	541,809.12
EOANGR 6.65 04/30/38	490,000.00	628,395.11
KMP 7.5 04/01/17	1,650,000.00	1,918,415.40
EPB 4.4 06/15/21	490,000.00	530,062.89
EPD 4.85 08/15/42	900,000.00	927,701.10
EPD 5.2 09/01/20	1,330,000.00	1,517,931.66
ESV 6.875 08/15/20	400,000.00	484,280.80
ETP 6.05 06/01/41	1,450,000.00	1,636,278.60
ETP 9 04/15/19	212,000.00	270,391.58
ETP 9.7 03/15/19	200,000.00	261,269.00
EXC 5.2 10/01/19	1,000,000.00	1,127,307.00
FDX 3.875 08/01/42	180,000.00	161,101.44
FE 5.4 12/15/43	380,000.00	433,388.10
ORAFP 5.375 01/13/42	600,000.00	653,282.40
GE 4.125 10/09/42	425,000.00	419,003.25
GE 4.375 09/16/20	875,000.00	961,739.62
GE 6.75 03/15/32	1,040,000.00	1,369,086.16
GSCCOR 5.5 04/24/17	1,100,000.00	1,200,056.00
HIG 4 10/15/17	485,000.00	522,272.25
HIG 4.3 04/15/43	265,000.00	254,188.53
HSBC 4.125 08/12/20	150,000.00	162,129.60
HSBC 6.1 01/14/42	900,000.00	1,130,786.10
HSECN 7.25 12/15/19	300,000.00	370,865.70
IBESM 3.8 09/11/14	150,000.00	150,752.70
IBESM 5 09/11/19	500,000.00	560,788.00
ICICI 4.8 05/22/19	230,000.00	242,746.60
ISPIM 3.875 01/16/18	385,000.00	404,323.92
JPM 3.2 01/25/23	3,140,000.00	3,115,247.38
KMP 3.5 03/01/21	150,000.00	151,833.90
KMP 5 03/01/43	1,000,000.00	985,625.00
LIBMUT 4.25 06/15/23	770,000.00	796,179.23

LNC 4.2 03/15/22	1,300,000.00	1,383,491.20
MET 4.875 11/13/43	1,040,000.00	1,120,785.12
BRKHEC 6.75 12/30/31	450,000.00	601,669.35
MS 2.125 04/25/18	1,530,000.00	1,543,359.96
MS 6.375 07/24/42	500,000.00	626,922.50
NAB 2.75 03/09/17	500,000.00	519,465.00
NEE 3.8 12/15/42	785,000.00	745,593.78
NRUC 10.375 11/01/18	500,000.00	672,333.00
NTT 1.4 07/18/17	410,000.00	410,820.00
FOXA 3 09/15/22	700,000.00	688,664.20
FOXA 6.2 12/15/34	970,000.00	1,184,196.37
OGLETH 4.55 06/01/44	500,000.00	503,207.00
ORGAU 3.5 10/09/18	725,000.00	744,981.00
OXY 1.5 02/15/18	620,000.00	617,652.06
OXY 3.125 02/15/22	130,000.00	131,262.95
PAA 5 02/01/21	500,000.00	563,891.00
PCG 6.05 03/01/34	970,000.00	1,196,313.61
PEG 5.125 04/15/20	350,000.00	390,693.10
PETBRA 4.375 05/20/23	140,000.00	134,276.80
PETBRA 5.375 01/27/21	1,050,000.00	1,087,600.50
PETBRA 5.625 05/20/43	160,000.00	142,430.40
PPL 3.4 06/01/23	140,000.00	139,605.90
PPL 4.7 06/01/43	230,000.00	235,108.76
PRU 4.419 11/15/23	445,000.00	468,545.84
QBEAU 2.4 05/01/18	900,000.00	884,324.70
QTELQD 3.25 02/21/23	210,000.00	201,163.20
QTELQD 3.875 01/31/28	245,000.00	229,199.95
RABOBK 1.7 03/19/18	1,310,000.00	1,310,255.45
RDSALN 6.375 12/15/38	800,000.00	1,047,873.60
RIG 6.5 11/15/20	450,000.00	519,618.15
RIG 6.8 03/15/38	350,000.00	398,130.25
RIG 7 06/01/28	325,000.00	365,563.25
SESGFP 3.6 04/04/23	640,000.00	644,257.28
SHBASS 5.125 03/30/20	650,000.00	739,729.90
SINOPC 3.125 04/24/23	1,090,000.00	1,026,289.50
SLB 1.25 08/01/17	1,030,000.00	1,028,715.59
SO 4.1 01/15/42	500,000.00	493,451.50
SO 5.95 02/01/39	560,000.00	694,283.52
SRE 3.95 11/15/41	650,000.00	633,972.95
SRE 6 10/15/39	500,000.00	618,506.50
SRENVX 4.25 12/06/42	740,000.00	710,414.06
STI 2.35 11/01/18	575,000.00	581,134.67
STSP 4.625 10/15/19	500,000.00	546,870.00
SUCN 6.5 06/15/38	770,000.00	980,766.71

	T 3.875 08/15/21	450,000.00	476,530.20
	T 5.35 09/01/40	1,500,000.00	1,627,356.00
	T 5.55 08/15/41	410,000.00	458,622.72
	T 5.8 02/15/19	2,770,000.00	3,213,942.36
	TLSAU 4.8 10/12/21	1,300,000.00	1,453,998.00
	TRPCN 2.5 08/01/22	800,000.00	767,326.40
	TRPCN 7.625 01/15/39	600,000.00	861,614.40
	TRV 4.6 08/01/43	160,000.00	168,447.36
	TWC 5 02/01/20	1,095,000.00	1,229,068.51
	TWC 5.5 09/01/41	900,000.00	999,993.60
	TWC 6.75 06/15/39	610,000.00	775,957.82
	ONCRTX 7 05/01/32	825,000.00	1,128,837.60
	UAL 4 04/11/26	470,000.00	476,462.50
	UAL 7.25 11/10/19	640,550.93	752,647.34
	UNP 4.75 12/15/43	280,000.00	302,651.72
	UPS 3.625 10/01/42	800,000.00	735,444.80
	USB 1.65 05/15/17	650,000.00	657,863.70
	VLO 6.625 06/15/37	700,000.00	861,746.20
	VOD 6.15 02/27/37	620,000.00	737,520.38
	VZ 3.5 11/01/21	2,040,000.00	2,097,336.24
	VZ 4.5 09/15/20	1,075,000.00	1,179,812.50
	VZ 4.75 11/01/41	1,470,000.00	1,484,407.47
	VZ 5.15 09/15/23	715,000.00	799,281.34
	VZ 6.35 04/01/19	840,000.00	990,424.68
	VZ 6.4 09/15/33	935,000.00	1,143,644.31
	VZ 6.55 09/15/43	1,530,000.00	1,919,385.00
	WDCAU 5.75 09/02/15	78,000.00	82,229.94
	WFC 5.75 02/01/18	500,000.00	570,079.50
	WLP 5.1 01/15/44	360,000.00	387,646.92
	WPZ 4.3 03/04/24	430,000.00	447,668.27
	WPZ 5.25 03/15/20	750,000.00	843,465.75
	XEL 4.7 05/15/20	1,100,000.00	1,225,054.60
	XEL 4.8 09/15/41	450,000.00	482,772.60
	XL 5.25 12/15/43	250,000.00	274,734.50
	XOM 0.921 03/15/17	470,000.00	469,741.50
	XOM 1.819 03/15/19	600,000.00	602,493.60
	小計		129,250,460.01 (13,127,969,223)
カナダ・ドル	BCECN 4.4 03/16/18	700,000.00	751,840.32
	BMO 6.02 05/02/18	550,000.00	627,765.71
	BNS 4.1 06/08/17	615,000.00	653,524.54
	CM 3.4 01/14/16	630,000.00	647,023.35
	GTAAIR 6.98 10/15/32	765,000.00	1,061,418.47
	HYDONE 5.36 05/20/36	885,000.00	1,047,197.46

	RCICN 5.34 03/22/21	750,000.00	847,453.15
	RY 2.98 05/07/19	650,000.00	669,052.67
	SJRCN 5.65 10/01/19	500,000.00	566,958.49
	TRICN 4.35 09/30/20	400,000.00	429,799.23
	小計		7,302,033.39 (696,102,843)
ユ一ロ	ABBEY 1.75 01/15/18	920,000.00	944,030.40
	ABESM 5.75 03/09/18	300,000.00	349,626.00
	ACAFP 2.375 05/20/24	300,000.00	304,785.00
	ACHMEA 2.5 11/19/20	1,250,000.00	1,308,575.00
	ACHMEA 2.75 02/18/21	310,000.00	328,398.50
	AMXLMM 4.125 10/25/19	700,000.00	799,708.00
	AMXLMM VAR 09/06/73	450,000.00	482,053.50
	AON 2.875 05/14/26	230,000.00	235,034.70
	ARRFP 2.25 01/16/20	700,000.00	732,655.00
	ARRFP 4.875 01/21/19	100,000.00	116,432.00
	ASSGEN 2.875 01/14/20	120,000.00	127,243.20
	ASSGEN 4.875 11/11/14	400,000.00	405,600.00
	ATLIM 4.375 03/16/20	250,000.00	290,045.00
	ATLIM 4.5 02/08/19	150,000.00	171,853.50
	BAC 1.875 01/10/19	2,055,000.00	2,110,752.15
	BBVASM 3.25 03/21/16	300,000.00	312,300.00
	BFCM 2 09/19/19	400,000.00	414,780.00
	BHARTI 3.375 05/20/21	120,000.00	123,277.20
	BHARTI 4 12/10/18	795,000.00	852,558.00
	CXGD 3.75 01/18/18	500,000.00	540,510.00
	DGFP 2.875 01/18/23	300,000.00	322,770.00
	DT 4 01/19/15	550,000.00	560,301.50
	DT 4.25 07/13/22	1,250,000.00	1,489,425.00
	DT 6 01/20/17	370,000.00	418,891.80
	DTV 2.75 05/19/23	400,000.00	417,892.00
	ELENIA 2.875 12/17/20	930,000.00	976,202.40
	ELIASO 3.25 04/04/28	500,000.00	543,135.00
	ENELIM 4.875 03/11/20	1,500,000.00	1,764,885.00
	ENIIM 3.75 06/27/19	500,000.00	562,120.00
	ENIIM 4.25 02/03/20	300,000.00	346,518.00
	ETISLT 2.75 06/18/26	360,000.00	362,883.60
	ETLFP 2.625 01/13/20	300,000.00	316,386.00
	GE 6.025 03/01/38	230,000.00	337,607.80
	GS 2.625 08/19/20	600,000.00	633,582.00
	GS 2.875 06/03/26	435,000.00	437,827.50
	GS 4.375 03/16/17	750,000.00	817,462.50
	GSZFP 2.625 07/20/22	1,000,000.00	1,076,580.00
	GSZFP VAR PER	1,300,000.00	1,422,057.00

HTHROW 4.375 01/25/17	1,000,000.00	1,089,090.00
IBESM 4.5 09/21/17	1,500,000.00	1,669,575.00
ISPIM 4.375 10/15/19	600,000.00	682,086.00
JEF 2.375 05/20/20	245,000.00	247,680.30
KPN 4.25 03/01/22	600,000.00	686,706.00
MELAIR 3.125 09/26/23	485,000.00	530,080.75
MET 2.375 09/30/19	450,000.00	476,676.00
MINGNO 1.5 05/20/19	300,000.00	303,738.00
MS 2.375 03/31/21	420,000.00	434,914.20
MSFT 2.625 05/02/33	170,000.00	170,086.70
NOMURA 1.875 05/29/18	900,000.00	918,171.00
ORAFP 1.875 09/03/18	500,000.00	517,350.00
ORGAU 2.5 10/23/20	980,000.00	1,016,857.80
PEMEX 5.5 02/24/25	675,000.00	823,837.50
PFG 4.5 01/26/17	850,000.00	921,706.00
POHBK 1.125 06/17/19	460,000.00	460,648.60
PORTEL 4.625 05/08/20	100,000.00	105,000.00
PORTEL 5.875 04/17/18	350,000.00	381,937.50
PRIFII 2.875 04/04/22	155,000.00	160,590.85
PGEPW 1.625 06/09/19	245,000.00	245,365.05
RBS 5.375 09/30/19	1,000,000.00	1,197,330.00
REDEXS 2.75 04/08/21	510,000.00	532,455.30
REPSM 4.375 02/20/18	1,100,000.00	1,227,402.00
SABSM 3.375 01/23/18	400,000.00	431,156.00
SANTAN 1.375 03/25/17	600,000.00	605,958.00
SCGAU 1.5 07/16/20	280,000.00	279,848.80
SPAROG 2.125 04/14/21	850,000.00	874,123.00
SPIAUA 2 06/30/22	405,000.00	406,705.05
SPPDIS 2.625 06/23/21	330,000.00	332,013.00
SRGIM 3.875 03/19/18	1,860,000.00	2,046,651.00
SSELN 2 06/17/20	620,000.00	642,078.20
STOAU VAR 09/22/70	395,000.00	452,768.75
T 1.875 12/04/20	640,000.00	660,281.60
T 2.5 03/15/23	595,000.00	622,066.55
TCLAU 2.5 10/08/20	365,000.00	386,827.00
TELEFO 4.71 01/20/20	1,600,000.00	1,860,528.00
TELEFO 4.797 02/21/18	2,200,000.00	2,482,392.00
TENN VAR PER	340,000.00	381,425.60
THAMES 3.25 11/09/16	370,000.00	391,090.00
TLSAU 2.5 09/15/23	330,000.00	346,513.20
TOTAL 1.875 07/09/20	400,000.00	418,040.00
TOTAL 2.125 03/15/23	1,400,000.00	1,461,502.00
TTLINF 4.339 07/07/21	500,000.00	585,275.00
TRNIM 4.125 02/17/17	705,000.00	764,833.35

	TVO 2.5 03/17/21	295,000.00	307,183.50
	TVO 4.625 02/04/19	890,000.00	1,016,504.60
	UCGIM 2.25 12/16/16	535,000.00	549,937.20
	UCGIM 3.25 01/14/21	350,000.00	375,938.50
	VATFAL 6.75 01/31/19	400,000.00	501,680.00
	VZ 3.25 02/17/26	200,000.00	217,154.00
	WPPLN 6.625 05/12/16	800,000.00	886,344.00
	小計		58,842,846.70 (8,155,618,552)
イギリス・ポンド	ABNANV 4.875 01/16/19	305,000.00	334,185.45
	AWLN 4.5 02/22/26	250,000.00	249,932.50
	BACR 5.75 08/17/21	500,000.00	571,860.00
	BGGRP 5.125 12/07/17	900,000.00	987,282.00
	BRITEL 6.625 06/23/17	300,000.00	337,008.00
	BRITEL FLOAT 12/07/16	900,000.00	1,034,964.00
	BUPA 3.375 06/17/21	220,000.00	218,306.00
	CBGLN 3.875 06/27/21	690,000.00	697,645.20
	DONGAS 4.875 01/12/32	270,000.00	282,479.40
	DT 6.5 04/08/22	240,000.00	287,954.40
	EDF 5.5 10/17/41	300,000.00	336,948.00
	EOANGR 5.875 10/30/37	400,000.00	467,368.00
	EVEHOL 5.831 12/02/20	200,000.00	225,356.00
	EVEVRV 4.375 03/28/19	280,000.00	292,460.00
	GATAIR 5.25 01/23/24	600,000.00	658,464.00
	HTHROW 6.25 09/10/18	410,000.00	457,683.00
	HTHROW 6.75 12/03/26	465,000.00	583,035.60
	KEL 3.625 08/01/29	350,000.00	327,582.50
	KEL 6 08/21/19	200,000.00	228,898.00
	KPN 5 11/18/26	500,000.00	520,805.00
	LLOYDS 7.5 04/15/24	450,000.00	582,381.00
	MAGAIR 4.75 03/31/34	155,000.00	158,851.75
	NEXLN 6.25 01/13/17	200,000.00	217,730.00
	NGGLN 4 06/08/27	550,000.00	546,782.50
	NGGLN 7 12/16/24	300,000.00	383,823.00
	NGN 5.625 03/23/40	200,000.00	232,462.00
	NYLIFE 5.125 02/03/15	500,000.00	511,330.00
	ORAFP VAR PER	400,000.00	410,500.00
	PPL 5.25 01/17/23	1,000,000.00	1,103,930.00
	PPL 5.75 04/16/32	150,000.00	173,343.00
	QBEAU 6.125 09/28/15	500,000.00	525,150.00
RWE 4.75 01/31/34	600,000.00	598,386.00	
RWE 6.125 07/06/39	300,000.00	354,003.00	
SGN 5.125 11/02/18	500,000.00	548,175.00	
SSELN VAR PER	232,000.00	238,881.12	

	SWSFIN 4.5 03/31/52	200,000.00	194,900.00
	SWSFIN 5 03/31/21	400,000.00	433,972.00
	THAMES 5.125 09/28/37	550,000.00	588,417.50
	UKPONE 5.5 06/05/26	550,000.00	621,395.50
	VZ 4.75 02/17/34	100,000.00	103,447.00
	WWUF 5.125 12/02/16	600,000.00	644,340.00
	WWUF 6.25 11/30/21	300,000.00	355,011.00
	小計		18,627,428.42 (3,247,133,322)
オーストラリア・ドル	ADSEZ 5.75 11/01/18	680,000.00	685,140.80
	小計		685,140.80 (65,622,785)
社債券合計			25,292,446,725 (25,292,446,725)
合計			25,292,446,725 (25,292,446,725)

(注)

- 1.通貨種類毎の小計欄の()内は、邦貨換算額です。
- 2.合計金額欄の()内は、外貨建有価証券に関わるもので内書きです。
- 3.通貨の表示は、外貨についてはその通貨の単位、邦貨については円単位で表示しております。
- 4.外貨建有価証券の内訳

通貨	銘柄数		組入債券 時価比率	合計額に対する比率
米ドル	社債券	169銘柄	100.0%	51.9%
カナダ・ドル	社債券	10銘柄	100.0%	2.8%
ユーロ	社債券	89銘柄	100.0%	32.2%
イギリス・ポンド	社債券	42銘柄	100.0%	12.8%
オーストラリア・ドル	社債券	1銘柄	100.0%	0.3%

第2 信用取引契約残高明細表
該当事項はありません。

第3 デリバティブ取引及び為替予約取引の契約額等及び時価の状況表
「注記表(デリバティブ取引等に関する注記)」に記載しております。

- (1) 当ファンドの中間財務諸表は、「中間財務諸表等の用語、様式及び作成方法に関する規則」(昭和52年大蔵省令第38号)ならびに同規則第38条の3及び第57条の2の規定により、「投資信託財産の計算に関する規則」(平成12年総理府令第133号)に基づいて作成しております。
なお、中間財務諸表に記載している金額は、円単位で表示しております。
- (2) 当ファンドは、金融商品取引法第193条の2第1項の規定に基づき、当中間計算期間(平成26年7月11日から平成27年1月10日まで)の中間財務諸表について、新日本有限責任監査法人により中間監査を受けております。

【UBS公益・金融社債ファンド（年1回決算型・為替ヘッジあり）】

(1)【中間貸借対照表】

（単位：円）

	前計算期間末 平成26年 7月10日現在	当中間計算期間末 平成27年 1月10日現在
資産の部		
流動資産		
コール・ローン	486,280	458,679
親投資信託受益証券	129,837,747	150,494,134
派生商品評価勘定	943,788	39,502
未収入金	200,001	1,028,961
流動資産合計	131,467,816	152,021,276
資産合計	131,467,816	152,021,276
負債の部		
流動負債		
派生商品評価勘定	367,409	10,087,236
未払金	2,019	105,737
未払受託者報酬	10,689	38,542
未払委託者報酬	213,776	770,816
その他未払費用	3,228	15,645
流動負債合計	597,121	11,017,976
負債合計	597,121	11,017,976
純資産の部		
元本等		
元本	124,469,358	130,660,278
剰余金		
中間剰余金又は中間欠損金（ ）	6,401,337	10,343,022
元本等合計	130,870,695	141,003,300
純資産合計	130,870,695	141,003,300
負債純資産合計	131,467,816	152,021,276

(2)【中間損益及び剰余金計算書】

(単位：円)

	前中間計算期間		当中間計算期間	
	自	平成25年11月15日 至 平成26年 5月14日	自	平成26年 7月11日 至 平成27年 1月10日
営業収益				
受取利息		252		2
有価証券売買等損益		8,030,521		21,096,387
為替差損益		2,740,165		16,566,580
営業収益合計		5,290,608		4,529,809
営業費用				
受託者報酬		28,144		38,542
委託者報酬		562,915		770,816
その他費用		8,875		37,245
営業費用合計		599,934		846,603
営業利益又は営業損失（ ）		4,690,674		3,683,206
経常利益又は経常損失（ ）		4,690,674		3,683,206
中間純利益又は中間純損失（ ）		4,690,674		3,683,206
一部解約に伴う中間純利益金額の分配額又は一部解約に伴う中間純損失金額の分配額（ ）		128		117,078
期首剰余金又は期首欠損金（ ）		-		6,401,337
剰余金増加額又は欠損金減少額		280,011		1,151,368
中間追加信託に伴う剰余金増加額又は欠損金減少額		280,011		1,151,368
剰余金減少額又は欠損金増加額		1		775,811
中間一部解約に伴う剰余金減少額又は欠損金増加額		1		775,811
中間剰余金又は中間欠損金（ ）		4,970,556		10,343,022

(3)【中間注記表】

(重要な会計方針に係る事項に関する注記)

1. 有価証券の評価基準及び評価方法

親投資信託受益証券

移動平均法に基づき、時価で評価しております。時価評価にあたっては、親投資信託受益証券の基準価額に基づいて評価しております。

2. デリバティブ等の評価基準及び評価方法

為替予約取引

個別法に基づき、原則として時価で評価しております。時価評価にあたっては、原則として、わが国における中間計算期間末日の対顧客先物売買相場の仲値によって計算しております。

3. その他中間財務諸表作成のための基本となる重要な事項

(1) 金融商品の時価に関する補足情報

金融商品の時価には、市場価格に基づく価額のほか、市場価格がない場合には合理的に算定された価額が含まれております。当該価額の算定においては一定の前提条件等を採用しているため、異なる前提条件等によった場合、当該価額が異なることもあります。

(2) 剰余金又は欠損金

中間貸借対照表における剰余金又は欠損金について、「中間財務諸表等の用語、様式及び作成方法に関する規則」第3条の2に基づき、当中間計算期間末の中間剰余金又は中間欠損金の比較情報として、前計算期間末の剰余金又は欠損金を開示しております。

(中間貸借対照表に関する注記)

前計算期間末 平成26年 7月10日現在	当中間計算期間末 平成27年 1月10日現在
1. 計算期間末における受益権の総数 124,469,358口	1. 中間計算期間末における受益権の総数 130,660,278口
2. 計算期間末における1口当たり純資産額 1.0514円 (1万口当たり純資産額) (10,514円)	2. 中間計算期間末における1口当たり純資産額 1.0792円 (1万口当たり純資産額) (10,792円)

(中間損益及び剰余金計算書に関する注記)

前中間計算期間 自 平成25年11月15日 至 平成26年 5月14日	当中間計算期間 自 平成26年 7月11日 至 平成27年 1月10日
信託財産の運用の指図に係る権限の全部又は一部を委託するために要する費用として委託者報酬の中から支弁している額	信託財産の運用の指図に係る権限の全部又は一部を委託するために要する費用として委託者報酬の中から支弁している額
報酬対象期間の日々におけるベビーファンドの信託財産に属する当該マザーファンドの受益証券の純資産総額に年率0.150%以内を乗じて日割り計算し、当該報酬対象期間に応じて合計した金額	同左

(金融商品に関する注記)

金融商品の時価等に関する事項

前計算期間末 平成26年 7月10日現在	当中間計算期間末 平成27年 1月10日現在

1. 貸借対照表計上額、時価及びこれらの差額 金融商品は原則として全て時価評価されているため、貸借対照表計上額と時価との差額はありません。	1. 中間貸借対照表計上額、時価及びこれらの差額 金融商品は原則として全て時価評価されているため、中間貸借対照表計上額と時価との差額はありません。
2. 金融商品時価の算定方法並びに有価証券及びデリバティブ取引に関する事項 (1) 有価証券及びデリバティブ取引以外の金融商品 有価証券及びデリバティブ取引以外の金融商品については、短期間で決済されることから、帳簿価額は時価と近似しているため、当該帳簿価額を時価としております。 (2) 有価証券 売買目的有価証券 重要な会計方針に係る事項に関する注記「1. 有価証券の評価基準及び評価方法」に記載しております。 (3) デリバティブ取引 デリバティブ取引等に関する注記に記載しております。	2. 金融商品時価の算定方法並びに有価証券及びデリバティブ取引に関する事項 (1) 有価証券及びデリバティブ取引以外の金融商品 同左 (2) 有価証券 売買目的有価証券 同左 (3) デリバティブ取引 同左
3. 金融商品の時価等に関する事項についての補足説明 デリバティブ取引に関する事項についての契約額等は、あくまでもデリバティブ取引における名目的な契約額であり、当該金額自体がデリバティブ取引のリスクの大きさを示すものではありません。	3. 金融商品の時価等に関する事項についての補足説明 同左

(デリバティブ取引等に関する注記)

通貨関連

前計算期間末（平成26年 7月10日現在）

区分	種類	契約額等(円)		時価(円)	評価損益(円)
			うち1年超(円)		
市場取引以外の取引	為替予約取引				
	売 建				
	米ドル	78,505,551	-	78,091,950	413,601
	カナダ・ドル	4,681,798	-	4,801,104	119,306
	ユーロ	32,675,340	-	32,150,560	524,780
	イギリス・ポンド	11,537,280	-	11,779,976	242,696
	合計	127,399,969	-	126,823,590	576,379

当中間計算期間末（平成27年 1月10日現在）

区分	種類	契約額等(円)		時価(円)	評価損益(円)
			うち1年超(円)		

市場取引以外の取引	為替予約取引				
	売 建				
	米ドル	87,349,374	-	95,392,640	8,043,266
	カナダ・ドル	5,413,993	-	5,784,801	370,808
	ユーロ	33,565,834	-	34,633,200	1,067,366
	イギリス・ポンド	12,167,658	-	12,733,952	566,294
	合計	138,496,859	-	148,544,593	10,047,734

(注1)時価の算定方法

為替予約の時価

1. 前計算期間末日および当中間計算期間末日に対顧客先物売買相場の仲値が発表されている外貨については以下のように評価しております。

前計算期間末日および当中間計算期間末日において為替予約の受渡日（以下「当該日」といいます。）の対顧客先物売買相場の仲値が発表されている場合は、当該為替予約は当該対顧客先物売買相場の仲値により評価しております。

前計算期間末日および当中間計算期間末日において当該日の対顧客先物売買相場の仲値が発表されていない場合は以下の方法によっております。

イ) 前計算期間末日および当中間計算期間末日に当該日を超える対顧客先物売買相場が発表されている場合には、発表されている先物相場のうち当該日に最も近い前後2つの対顧客先物売買相場の仲値をもとに計算したレートにより評価しております。

ロ) 前計算期間末日および当中間計算期間末日に当該日を超える対顧客先物売買相場が発表されていない場合には、当該日に最も近い発表されている対顧客先物売買相場の仲値により評価しております。

2. 前計算期間末日および当中間計算期間末日に対顧客先物売買相場の仲値が発表されていない外貨については、前計算期間末日および当中間計算期間末日の対顧客電信売買相場の仲値により評価しております。

(注2)デリバティブ取引にヘッジ会計は適用されておりません。

(その他の注記)

項目	前計算期間	当中間計算期間
	自 平成25年11月15日 至 平成26年 7月10日	自 平成26年 7月11日 至 平成27年 1月10日
元本の推移		
期首元本額	100,000,000円	124,469,358円
期中追加設定元本額	25,165,069円	21,426,660円
期中一部解約元本額	695,711円	15,235,740円

(参考情報)

当ファンドは「UBS 公益・金融社債マザーファンド」受益証券を主要投資対象としており、中間貸借対照表の資産の部に計上された「親投資信託受益証券」は、すべて同ファンドの受益証券です。

なお、同ファンドの状況は以下の通りです。

「UBS 公益・金融社債マザーファンド」の状況

なお、以下に記載した情報は監査の対象外です。

UBS 公益・金融社債マザーファンド

(1)貸借対照表

(単位：円)

	平成26年 7月10日現在	平成27年 1月10日現在
	金額	金額
資産の部		
流動資産		
預金	83,834,743	713,960,263
コール・ローン	205,753,138	1,351,656,916
社債券	25,292,446,725	27,568,508,382
派生商品評価勘定	63,080,135	128,289,189
未収入金	183,651,789	134,556
未収利息	353,444,242	401,135,219
前払金	22,501,368	28,241,654
前払費用	7,674,465	16,323,407
差入委託証拠金	35,097,956	26,650,413
流動資産合計	26,247,484,561	30,234,899,999
資産合計	26,247,484,561	30,234,899,999
負債の部		
流動負債		
派生商品評価勘定	34,659,127	22,079,420
未払金	86,920,467	55,744,001
未払解約金	166,200,000	112,000,000
流動負債合計	287,779,594	189,823,421
負債合計	287,779,594	189,823,421
純資産の部		
元本等		
元本	17,547,913,282	17,575,002,947
剰余金		
剰余金又は欠損金()	8,411,791,685	12,470,073,631
元本等合計	25,959,704,967	30,045,076,578
純資産合計	25,959,704,967	30,045,076,578
負債純資産合計	26,247,484,561	30,234,899,999

(2)注記表

(重要な会計方針に係る事項に関する注記)

1.有価証券の評価基準及び評価方法
社債券

個別法に基づき、原則として時価で評価しております。時価評価にあたっては、金融商品取引業者、銀行等の提示する価額(但し、売気配相場は使用しない)、または価格情報会社の提供する価額に基づいて評価しております。

2. デリバティブ等の評価基準及び評価方法

(1) 債券先物取引

個別法に基づき、原則として時価で評価しております。時価評価にあたっては、原則として、計算期間末日に知りうる直近の日の主たる取引所の発表する清算値段または最終相場によっております。

(2) 為替予約取引

個別法に基づき、原則として時価で評価しております。時価評価にあたっては、原則として、わが国における計算期間末日の対顧客先物売買相場の仲値によって計算しております。

3. 外貨建資産・負債の本邦通貨への換算基準

信託財産に属する外貨建資産・負債の円換算は、原則として、わが国における計算期間末日の対顧客電信売買相場の仲値によって計算しております。

4. 収益及び費用の計上基準

有価証券売買等損益、派生商品取引等損益及び為替差損益の計上基準
約定日基準で計上しております。

5. その他財務諸表作成のための基本となる重要な事項

(1) 外貨建取引等の処理基準

外貨建取引については、「投資信託財産の計算に関する規則」(平成12年総理府令第133号)第60条に基づき、取引発生時の外国通貨の額をもって記録する方法を採用しております。但し、同第61条に基づき、外国通貨の売却時において、当該外国通貨に加えて、外貨建資産等の外貨基金勘定および外貨建各損益勘定の前日の外貨建純資産額に対する当該売却外国通貨の割合相当額を当該外国通貨の売却時の外国為替相場等で円換算し、前日の外貨基金勘定に対する円換算した外貨基金勘定の割合相当の邦貨建資産等の外国投資勘定と、円換算した外貨基金勘定を相殺した差額を為替差損益とする計理処理を採用しております。

(2) 金融商品の時価に関する補足情報

金融商品の時価には、市場価格に基づく価額のほか、市場価格がない場合には合理的に算定された価額が含まれております。当該価額の算定においては一定の前提条件等を採用しているため、異なる前提条件等によった場合、当該価額が異なることもあります。

(貸借対照表に関する注記)

平成26年 7月10日現在	平成27年 1月10日現在
1. 計算期間末日における受益権の総数 17,547,913,282口	1. 計算期間末日における受益権の総数 17,575,002,947口
2. 計算期間末日における1口当たり純資産額 1.4794円 (1万口当たり純資産額) (14,794円)	2. 計算期間末日における1口当たり純資産額 1.7095円 (1万口当たり純資産額) (17,095円)

(金融商品に関する注記)

金融商品の時価等に関する事項

平成26年 7月10日現在	平成27年 1月10日現在
1. 貸借対照表計上額、時価及びこれらの差額 金融商品は原則として全て時価評価されているため、貸借対照表計上額と時価との差額はありません。	1. 貸借対照表計上額、時価及びこれらの差額 同左
2. 金融商品時価の算定方法並びに有価証券及びデリバティブ取引に関する事項 (1) 有価証券及びデリバティブ取引以外の金融商品 有価証券及びデリバティブ取引以外の金融商品については、短期間で決済されることから、帳簿価額は時価と近似しているため、当該帳簿価額を時価としております。	2. 金融商品時価の算定方法並びに有価証券及びデリバティブ取引に関する事項 (1) 有価証券及びデリバティブ取引以外の金融商品 同左

(2)有価証券 売買目的有価証券 重要な会計方針に係る事項に関する注記「1.有価証券の評価基準及び評価方法」に記載しております。	(2)有価証券 売買目的有価証券 同左
(3)デリバティブ取引 デリバティブ取引等に関する注記に記載しております。	(3)デリバティブ取引 同左
3.金融商品の時価等に関する事項についての補足説明 デリバティブ取引に関する事項についての契約額等は、あくまでもデリバティブ取引における名目的な契約額であり、当該金額自体がデリバティブ取引のリスクの大きさを示すものではありません。	3.金融商品の時価等に関する事項についての補足説明 同左

(デリバティブ取引等に関する注記)

取引の時価等に関する事項

通貨関連

平成26年 7月10日現在

区分	種類	契約額等(円)		時価(円)	評価損益(円)
			うち1年超(円)		
市場取引以外の取引	為替予約取引				
	買 建				
	米ドル	2,101,608,562	-	2,096,594,500	5,014,062
	カナダ・ドル	248,493,055	-	254,713,500	6,220,445
	スイス・フラン	181,913,940	-	177,902,400	4,011,540
	オーストラリア・ドル	103,164,877	-	104,605,350	1,440,473
	売 建				
ユーロ	2,206,192,880	-	2,163,077,700	43,115,180	
イギリス・ポンド	1,033,457,947	-	1,042,706,700	9,248,753	
	合計	5,874,831,261	-	5,839,600,150	32,501,743

平成27年 1月10日現在

区分	種類	契約額等(円)		時価(円)	評価損益(円)
			うち1年超(円)		
市場取引以外の取引	為替予約取引				
	買 建				
	米ドル	2,602,343,039	-	2,688,161,704	85,818,665
	カナダ・ドル	267,294,293	-	270,897,250	3,602,957
	スイス・フラン	184,539,108	-	183,690,000	849,108
	オーストラリア・ドル	106,831,704	-	106,368,300	463,404
	売 建				
ユーロ	1,396,561,740	-	1,385,426,000	11,135,740	
イギリス・ポンド	993,414,555	-	985,578,000	7,836,555	
	合計	5,550,984,439	-	5,620,121,254	107,081,405

(注1)時価の算定方法

為替予約の時価

1. 計算期間末日に対顧客先物売買相場の仲値が発表されている外貨については以下のように評価しております。

計算期間末日において為替予約の受渡日(以下「当該日」といいます。)の対顧客先物売買相場の仲値が発表されている場合は、当該為替予約は当該対顧客先物売買相場の仲値により評価しております。

計算期間末日において当該日の対顧客先物売買相場の仲値が発表されていない場合は以下の方法によっております。

イ) 計算期間末日に当該日を超える対顧客先物売買相場が発表されている場合には、発表されている先物相場のうち当該日に最も近い前後2つの対顧客先物売買相場の仲値をもとに計算したレートにより評価しております。

ロ) 計算期間末日に当該日を超える対顧客先物売買相場が発表されていない場合には、当該日に最も近い発表されている対顧客先物売買相場の仲値により評価しております。

2. 計算期間末日に対顧客先物売買相場の仲値が発表されていない外貨については、計算期間末日の対顧客電信売買相場の仲値により評価しております。

(注2)デリバティブ取引にヘッジ会計は適用されておりません。

債券関連

平成26年 7月10日現在

区分	種類	契約額等(円)		時価(円)	評価損益(円)
			うち1年超(円)		
市場取引	債券先物取引				
	買 建				
	US 5YR NOTE	584,319,501	-	580,929,615	3,389,886
	EURO-BUXL FUTURE	145,452,384	-	149,355,360	3,902,976
	売 建				
	US 10YR NOTE	1,110,234,734	-	1,104,435,722	5,799,012
	US ULTRA BOND	260,649,260	-	258,194,114	2,455,146
	EURO-BUND FUTURE	661,874,598	-	673,857,954	11,983,356
	LONG GILT FUTURE	593,890,808	-	594,755,435	864,627
	合計	3,356,421,285	-	3,361,528,200	4,080,735

平成27年 1月10日現在

区分	種類	契約額等(円)		時価(円)	評価損益(円)
			うち1年超(円)		
市場取引	債券先物取引				
	買 建				
	US 5YR NOTE	427,879,728	-	430,464,425	2,584,697
	US 10YR NOTE	245,943,991	-	245,703,542	240,449
	CANADA 10YR BOND	207,301,824	-	211,818,303	4,516,479
	EURO-BUND FUTURE	216,860,376	-	220,988,088	4,127,712
	EURO-BUXL FUTURE	104,408,496	-	111,462,360	7,053,864
	売 建				
	LONG GILT FUTURE	592,253,126	-	611,167,065	18,913,939
	合計	1,794,647,541	-	1,831,603,783	871,636

(注1)

1. 時価の算定方法

債券先物取引の時価については、以下のように評価しております。

原則として計算期間末日に知りうる直近の日の主たる取引所の発表する清算値段または最終相場で評価しております。このような時価が発表されていない場合には、計算期間末日に最も近い最終相場や気配値等、原則に準ずる方法で評価しております。

2. 債券先物取引の残高は、契約額ベースで表示しております。
 3. 契約額等には手数料相当額を考慮しておりません。

(注2)デリバティブ取引にヘッジ会計は適用されておりません。

(その他の注記)

項目	自 平成25年11月15日 至 平成26年 7月10日	自 平成26年 7月11日 至 平成27年 1月10日
1. 元本の推移		
本報告書における開示対象ファンドの 期首における当該親投資信託の元本額	21,408,987,003円	17,547,913,282円
期中追加設定元本額	1,599,158,561円	2,581,333,139円
期中一部解約元本額	5,460,232,282円	2,554,243,474円
2. 計算期間末日における元本の内訳		
U B S 公益・金融社債ファンド (為替ヘッジあり)	15,624,333,921円	15,042,641,062円
U B S 公益・金融社債ファンド (為替ヘッジなし)	1,835,815,573円	2,444,327,878円
U B S 公益・金融社債ファンド (年1回決算型・為替ヘッジあり)	87,763,788円	88,034,007円
合計	17,547,913,282円	17,575,002,947円

2【ファンドの現況】

【純資産額計算書】（平成27年1月30日現在）

資産総額	289,030,347 円
負債総額	145,716,384 円
純資産総額（ - ）	143,313,963 円
発行済口数	130,606,086 口
1口当たり純資産額（ / ）	1.0973 円

(参考) UBS 公益・金融社債マザーファンド

資産総額	37,734,102,587 円
負債総額	7,786,037,210 円
純資産総額（ - ）	29,948,065,377 円
発行済口数	17,667,635,904 口
1口当たり純資産額（ / ）	1.6951 円

第4【内国投資信託受益証券事務の概要】

(1) 名義書換の手續等

該当事項はありません。

ファンドの受益権の帰属は、振替機関等の振替口座簿に記載または記録されることにより定まり、この信託の受益権を取り扱う振替機関が社振法の規定により主務大臣の指定を取り消された場合または当該指定が効力を失った場合であって、当該振替機関の振替業を承継する者が存在しない場合その他やむを得ない事情がある場合を除き、委託者は当該振替受益権を表示する受益証券を発行しません。なお、受益者は、委託者がやむを得ない事情等により受益証券を発行する場合を除き、無記名式受益証券から記名式受益証券への変更の請求、記名式受益証券から無記名式受益証券への変更の請求、受益証券の再発行の請求を行わないものとします。

(2) 受益者名簿

作成しません。

(3) 受益者に対する特典

該当事項はありません。

(4) 受益権の譲渡

受益者は、その保有する受益権を譲渡する場合には、当該受益者の譲渡の対象とする受益権が記載または記録されている振替口座簿に係る振替機関等に振替の申請をするものとします。

上記の申請のある場合には、上記の振替機関等は、当該譲渡に係る譲渡人の保有する受益権の口数の減少および譲受人の保有する受益権の口数の増加につき、その備える振替口座簿に記載または記録するものとします。ただし、上記の振替機関等が振替先口座を開設したものでない場合には、譲受人の振替先口座に受益権の口数の増加の記載または記録が行われるよう通知するものとします。

上記の振替について、委託者は、当該受益者の譲渡の対象とする受益権が記載または記録されている振替口座簿に係る振替機関等と譲受人の振替先口座を開設した振替機関等が異なる場合等において、委託者が必要と認めるときまたはやむを得ない事情があると判断したときは、振替停止日や振替停止期間を設けることができます。

(5) 受益権の譲渡の対抗要件

受益権の譲渡は、振替口座簿への記載または記録によらなければ、委託者および受託者に対抗することができません。

(6) 受益権の再分割

委託者は、受託者と協議のうえ、社振法の規定に従い、一定日現在の受益権を均等に再分割できるものとします。

(7) 償還金

償還金は、償還日において振替機関の振替口座簿に記載または記録されている受益者（償還日以前において一部解約が行われた受益権に係る受益者を除きます。また、当該償還日以前に設定された受益権で買付申込代金支払前のため販売会社の名義で記載または記録されている受益権については原則として買付申込者として支払います。）に支払います。

(8) 質権口記載または記録の受益権の取り扱いについて

振替機関等の振替口座簿の質権口に記載または記録されている受益権に係る収益分配金の支払い、一部解約の実行の請求の受付け、一部解約金および償還金の支払い等については、約款の規定によるほか、民法その他の法令等にしたがって取り扱われます。

第三部【委託会社等の情報】

第1【委託会社等の概況】

1【委託会社等の概況】（平成27年1月末日現在）

- a 資本金の額 22億円
- b 会社が発行する株式総数 86,400株
- c 発行済株式総数 21,600株
- d 資本金の額の増減（最近5年間） 該当事項はありません。
- e 会社の機構

経営体制

（取締役会）

委託会社の業務執行上重要な事項は、取締役会の決議によってこれを決定します。

取締役会は、法令に別段の定めがある場合を除き、社長がこれを招集し、その通知は会日の少なくとも3日前に各取締役および各監査役に対して発します。ただし、緊急の必要あるときは、取締役および監査役全員の同意を得て、招集の手続を省略することができます。

取締役会の決議は、法令に別段の定めがある場合を除き、取締役の過半数が出席し、その出席取締役の過半数をもってこれを行います。

取締役会の議長には、社長が当たります。社長がその職務にあたれない場合は、他の取締役で、取締役の順序において上位にある者がその任に当たります。

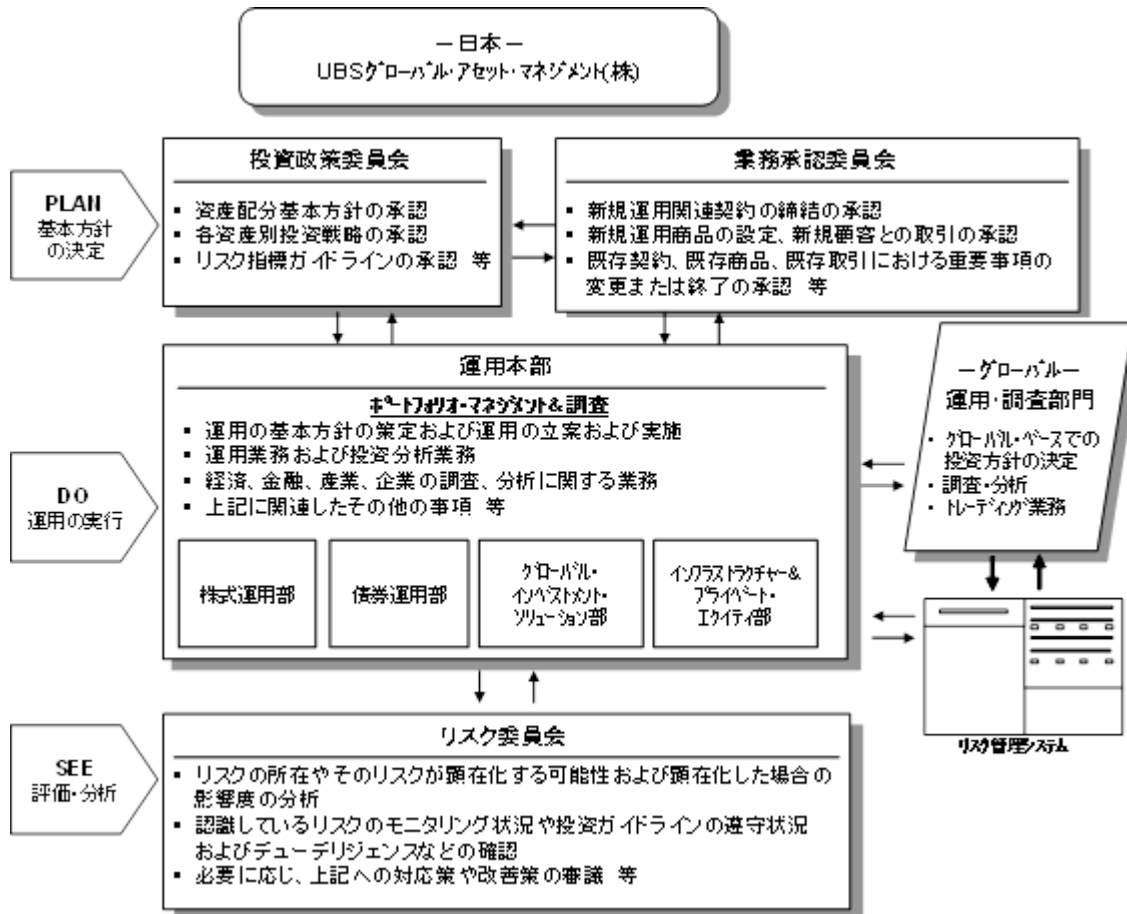
（代表取締役および役付取締役）

代表取締役は、取締役会の決議によって選定します。

代表取締役は、会社を代表し取締役会の決議に従い業務を執行します。

取締役会の決議をもって取締役の中から会長、社長、副社長、およびその他役付取締役若干名を定めることができます。

投資運用の意思決定機構



(平成27年1月末日現在)

上記の体制は今後変更される場合があります。

2【事業の内容及び営業の概況】

「投資信託及び投資法人に関する法律」に定める投資信託委託会社である委託者は、証券投資信託の設定を行うとともに「金融商品取引法」に定める金融商品取引業者としてその運用及び投資一任契約に基づき委任された資産の運用（投資運用業）を行っています。また「金融商品取引法」に定める第二種金融商品取引業及び投資助言業を行っています。

委託会社の運用する証券投資信託は平成27年1月末日現在、以下のとおりです。（ただし、親投資信託を除く。）

種類	ファンド数	純資産総額（百万円）
追加型株式投資信託	89	1,084,568
合計	89	1,084,568

3【委託会社等の経理状況】

1. 財務諸表の作成方法について

当社の財務諸表は、「財務諸表等の用語、様式及び作成方法に関する規則」（昭和38年大蔵省令第59号。以下「財務諸表等規則」という。）並びに同規則第2条の規定に基づき、「金融商品取引業等に関する内閣府令」（平成19年8月6日内閣府令第52号）に基づいて作成しております。

なお、当事業年度（平成25年4月1日から平成26年3月31日まで）の財務諸表に含まれる比較情報については、「財務諸表の用語、様式及び作成方法に関する規則等の一部を改正する内閣府令」（平成24年9月21日内閣府令第61号）附則第2条第2項により、改正前の財務諸表等規則に基づいて作成しております。

2. 監査証明について

当社は、「金融商品取引法」第193条の2第1項の規定に基づき、当事業年度（平成25年4月1日から平成26年3月31日まで）の財務諸表について、新日本有限責任監査法人により監査を受けております。

1. 財務諸表

(1)【貸借対照表】

期別	注記 番号	第18期 （平成25年3月31日）		第19期 （平成26年3月31日）	
		内訳	金額 （千円）	内訳	金額 （千円）
（資産の部）					
流動資産					
現金・預金	*1		3,354,581		3,593,088
未収入金	*1		458,392		274,875
未収委託者報酬			1,451,992		1,471,950
未収運用受託報酬	*1		557,253		351,421
その他未収収益	*1		773,957		784,469
繰延税金資産			89,830		95,700
その他			37,018		10,478
流動資産計			6,723,024		6,581,983
固定資産					
投資その他の資産			437,610		375,900
繰延税金資産		417,610		355,900	
ゴルフ会員権		20,000		20,000	
固定資産計			437,610		375,900
資産合計			7,160,634		6,957,883

期別		第18期 （平成25年3月31日）		第19期 （平成26年3月31日）	
		内訳	金額 （千円）	内訳	金額 （千円）
科目	注記 番号				
（負債の部）					
流動負債					
預り金			372,353		178,599
未払金			-		96,973
未払費用	*1		1,675,669		1,471,238
未払消費税			34,551		31,430
未払法人税等			489,884		593,891
賞与引当金			114,351		158,967
その他			2,294		7,719
流動負債計			2,689,104		2,538,821
固定負債					
退職給付引当金			226,251		145,141
固定負債計			226,251		145,141
負債合計			2,915,356		2,683,962
（純資産の部）					
株主資本					
資本金			2,200,000		2,200,000
利益剰余金			2,045,278		2,073,920
利益準備金		550,000		550,000	
その他利益剰余金		1,495,278		1,523,920	
繰越利益剰余金		1,495,278		1,523,920	
純資産合計			4,245,278		4,273,920
負債・純資産合計			7,160,634		6,957,883

(2) 【損益計算書】

期 別	注記 番号	第18期 〔 自 平成 24 年 4 月 1 日 至 平成 25 年 3 月 31 日 〕		第19期 〔 自 平成 25 年 4 月 1 日 至 平成 26 年 3 月 31 日 〕	
		内 訳	金 額 (千円)	内 訳	金 額 (千円)
営業収益					
委託者報酬			9,270,358		9,019,887
運用受託報酬	*1		1,586,058		1,306,649
その他営業収益	*1		2,133,484		2,316,745
営業収益計			12,995,901		12,643,283
営業費用					
支払手数料			4,688,873		4,407,229
広告宣伝費			108,267		86,395
調査費			88,373		95,783
営業雑経費			105,939		174,855
通信費		7,470		9,679	
印刷費		1,330		40,042	
協会の他		13,240		13,793	
その他	*1	83,898		111,340	
営業費用計			4,991,454		4,764,264
一般管理費					
給料			2,673,693		2,583,994
役員報酬		215,114		219,904	
給料・手当	*1	1,737,508		1,636,386	
賞与		721,070		727,702	
交際費			87,508		98,959
旅費交通費			82,826		90,322
租税公課			36,161		36,099
不動産賃借料			348,848		248,841
退職給付費用			152,133		83,238
事務委託費	*1		2,019,103		1,990,735
諸経費			66,771		94,901
一般管理費計			5,467,047		5,227,092
営業利益			2,537,400		2,651,926
営業外収益					
受取利息		284		415	
為替差益		-		49,982	
雑収入		82		1,965	
営業外収益計			367		52,363
営業外費用					
為替差損失		19,768		-	
雑損失		-		53	
営業外費用計			19,768		53
経常利益			2,517,999		2,704,235
特別損失					
ファンド関連費用償却損		-		98,750	
特別損失計			-		98,750
税引前当期純利益			2,517,999		2,605,484
法人税、住民税及び事業税			960,280		1,026,282
法人税等調整額			78,420		55,840
当期純利益			1,479,299		1,523,362

(3) 【株主資本等変動計算書】

第18期（自 平成24年4月1日 至 平成25年3月31日）

(単位：千円)

	株主資本				純資産合計
	資本金	利益剰余金		株主資本合計	
		利益準備金	その他利益剰余金		
			繰越利益剰余金		
当期首残高	2,200,000	550,000	2,715,979	5,465,979	5,465,979
事業年度中の変動額					
剰余金の配当			2,700,000	2,700,000	2,700,000
当期純利益			1,479,299	1,479,299	1,479,299
事業年度中の変動額合計			1,220,700	1,220,700	1,220,700
当期末残高	2,200,000	550,000	1,495,278	4,245,278	4,245,278

第19期（自 平成25年4月1日 至 平成26年3月31日）

(単位：千円)

	株主資本				純資産合計
	資本金	利益剰余金		株主資本合計	
		利益準備金	その他利益剰余金		
			繰越利益剰余金		
当期首残高	2,200,000	550,000	1,495,278	4,245,278	4,245,278
事業年度中の変動額					
剰余金の配当			1,494,720	1,494,720	1,494,720
当期純利益			1,523,362	1,523,362	1,523,362
事業年度中の変動額合計			28,642	28,642	28,642
当期末残高	2,200,000	550,000	1,523,920	4,273,920	4,273,920

[注 記 事 項]

(重要な会計方針)

1. 引当金の計上基準

(1) 賞与引当金

役員及び従業員の賞与支払に備えるため、支給見込額を計上しております。

(2) 退職給付引当金

退職給付引当金は役員及び従業員の退職給付に備えるため、当期末における退職給付債務及び年金資産の見込み額に基づき、必要額を計上しております。

退職給付引当金のうち、役員分は次のとおりであります。

第18期 (平成25年3月31日)	第19期 (平成26年3月31日)
6,006千円	5,092千円

退職給付見込額の期間帰属方法

退職給付債務の算定にあたり、退職給付見込額を当事業年度末までの期間に帰属させる方法については、支給倍率基準によっております。

数理計算上の差異及び過去勤務費用の費用処理方法

過去勤務費用及び数理計算上の差異は、発生年度に全額損益処理しております。

2. その他財務諸表作成のための基本となる重要な事項

(1) 消費税等の処理方法

消費税及び地方消費税の会計処理は、税抜方式によっております。

(未適用の会計基準等)

- ・「退職給付に関する会計基準」(企業会計基準第26号 平成24年5月17日)
- ・「退職給付に関する会計基準の適用指針」(企業会計基準適用指針第25号 平成24年5月17日)

(1) 概要

本会計基準等は、財務報告を改善する観点及び国際的な動向を踏まえ、未認識数理計算上の差異及び未認識過勤務費用の処理方法、退職給付債務及び勤務費用の計算方法並びに開示の拡充を中心に改正されたものです。

(2) 適用予定日

退職給付債務及び勤務費用の計算方法の改正については、平成27年3月期の期首より適用予定です。

(3) 当該会計基準等の適用による影響

影響額は、当財務諸表の作成時において評価中です。

(貸借対照表関係)

*1 関係会社に対する資産及び負債

各科目に含まれる関係会社に対する資産及び負債の内容は、次の通りであります。

(単位：千円)

	第18期 (平成25年3月31日)	第19期 (平成26年3月31日)
現金・預金	286,996	200,740
未収入金	-	6,358
未収運用受託報酬	11,206	34,968
その他未収収益	239,146	140,489
未払費用	88,662	87,064

（損益計算書関係）

*1 関係会社との取引

各科目に含まれる関係会社に対する取引額は、次の通りであります。

その他営業収益には、海外ファンドの販売資料及び運用報告書等の作成や翻訳など運用業務以外に関するサービスの提供に伴う報酬を計上しております。

（単位：千円）

	第18期 （自 平成24年4月 1日 至 平成25年3月31日）	第19期 （自 平成25年4月 1日 至 平成26年3月31日）
運用受託報酬	12,315	41,667
その他営業収益	312,524	287,882
営業雑経費 その他	67,498	42,504
給料・手当	6,984	11,082
事務委託費	241,352	223,284

（株主資本等変動計算書関係）

第18期（自 平成24年4月1日 至 平成25年3月31日）

1. 発行済株式に関する事項

株式の種類	当事業年度期首	増加	減少	当事業年度末
普通株式（株）	21,600	-	-	21,600

2. 配当に関する事項

（1）配当金支払額

決議	株式の種類	配当金の 総額(千円)	1株当たり 配当額(円)	基準日	効力発生日
平成24年6月28日 定時株主総会	普通株式	2,700,000	125,000	平成24年3月31日	平成24年6月29日

（2）基準日が当事業年度に属する配当のうち、配当の効力発生日が翌事業年度となるもの

次のとおり、決議を予定しております。

決議	株式の種類	配当の原資	配当金の 総額(千円)	1株当たり 配当額(円)	基準日	効力発生日
第18期定時 株主総会	普通株式	利益剰余金	1,494,720	69,200	平成25年3月31日	第18期定時 株主総会の翌日

第19期（自 平成25年4月1日 至 平成26年3月31日）

1. 発行済株式に関する事項

株式の種類	当事業年度期首	増加	減少	当事業年度末
普通株式（株）	21,600	-	-	21,600

2. 配当に関する事項

（1）配当金支払額

決議	株式の種類	配当金の 総額(千円)	1株当たり 配当額(円)	基準日	効力発生日
平成25年6月27日 定時株主総会	普通株式	1,494,720	69,200	平成25年3月31日	平成25年6月28日

（2）基準日が当事業年度に属する配当のうち、配当の効力発生日が翌事業年度となるもの

次のとおり、決議を予定しております。

決議	株式の種類	配当の原資	配当金の 総額(千円)	1株当たり 配当額(円)	基準日	効力発生日
第19期定時 株主総会	普通株式	利益剰余金	1,522,800	70,500	平成26年3月31日	第19期定時 株主総会の翌日

（金融商品関係）

1. 金融商品の状況に関する事項

（1）金融商品に対する取組方針

当社は、資金運用については短期的な預金等に限定しております。

現在、金融機関及びその他からの借入はありません。

（2）金融商品の内容及びそのリスク並びにリスク管理体制

未収委託者報酬は、既にファンドの純資産額に未払委託者報酬として織り込まれ、受託者によって分別保管された投資信託財産が裏付けとなっていることから、信用リスクはほとんどないものと考えています。

未収運用受託報酬につきましても、未収委託者報酬と同様に、年金信託勘定との投資一任契約により分別管理されている信託財産が裏付けとなっていることから、信用リスクはほとんどないものと考えています。

2. 金融商品の時価等に関する事項

貸借対照表計上額、時価及びこれらの差額については、次のとおりであります。

第18期（平成25年3月31日）

（単位：千円）

	貸借対照表計上額	時価	差額
現金・預金	3,354,581	3,354,581	-
未収委託者報酬	1,451,992	1,451,992	-
未収運用受託報酬	557,253	557,253	-
その他未収収益	773,957	773,957	-
資産計	6,137,783	6,137,783	-
未払費用	1,675,669	1,675,669	-
未払法人税等	489,884	489,884	-
負債計	2,165,553	2,165,553	-

第19期（平成26年3月31日）

（単位：千円）

	貸借対照表計上額	時価	差額
現金・預金	3,593,088	3,593,088	-
未収委託者報酬	1,471,950	1,471,950	-
未収運用受託報酬	351,421	351,421	-
その他未収収益	784,469	784,469	-
資産計	6,200,929	6,200,929	-
未払費用	1,471,238	1,471,238	-
未払法人税等	593,891	593,891	-
負債計	2,065,130	2,065,130	-

（注）1. 金融商品の時価の算定方法

これらは短期間で決済されるため、時価は帳簿価額にほぼ等しいことから、すべて帳簿価額により表示しております。

（注）2. 金銭債権の決算日後の償還予定額

第18期（平成25年3月31日）

（単位：千円）

	1年以内	1年超
現金・預金	3,354,581	-
未収委託者報酬	1,451,992	-
未収運用受託報酬	557,253	-
その他未収収益	773,957	-
合計	6,137,783	-

第19期（平成26年3月31日）

（単位：千円）

	1年以内	1年超
現金・預金	3,593,088	-
未収委託者報酬	1,471,950	-
未収運用受託報酬	351,421	-
その他未収収益	784,469	-
合計	6,200,929	-

（退職給付関係）

前事業年度（自 平成24年4月1日 至 平成25年3月31日）

1. 採用している制度の概要

当社は規約型確定給付企業年金制度並びに確定拠出年金制度を採用しております。

当社の確定給付企業年金契約は、当社、ユービーエス証券株式会社及びユービーエス銀行東京支店との共同結合契約であり、年金資産の計算は退職給付債務の比率によっております。

2. 退職給付債務に関する事項

（単位：千円）

(1) 退職給付債務	1,140,689
(2) 年金資産	914,437
(3) 退職給付引当金	226,251

3. 退職給付費用に関する事項

（単位：千円）

(1) 勤務費用	143,801
(2) 利息費用	7,914
(3) 期待運用収益	2,977
(4) 数理計算上の差異の費用処理額	29,824
(5) 過去勤務債務	-
	小計
	118,914
(6) 確定拠出年金拠出額	9,606
(7) 特別退職金	23,613
	合計
	152,133

4. 退職給付債務等の計算の基礎に関する事項

- | | |
|--------------------|---------|
| (1) 退職給付見込額の期間配分方法 | 支給倍率基準 |
| (2) 割引率 | 0.395% |
| (3) 期待運用収益率 | 0.58% |
| (4) 過去勤務債務の処理年数 | 発生時一括処理 |
| (5) 数理計算上の差異の処理年数 | 発生時一括処理 |

当事業年度（自 平成25年4月1日 至 平成26年3月31日）

1. 採用している制度の概要

当社は規約型確定給付企業年金制度並びに確定拠出年金制度を採用しております。

当社の確定給付企業年金契約は、当社、ユービーエス証券株式会社及びユービーエス銀行東京支店との共同結合契約であり、年金資産の計算は退職給付債務の比率によっております。

2. 確定給付制度

(1) 退職給付債務の期首残高と期末残高の調整表

（単位：千円）

退職給付債務の期首残高	1,140,689
勤務費用	136,345
利息費用	3,170
数理計算上の差異の当期発生額	12,800
退職給付の支払額	173,911
過去勤務費用の当期発生額	-

退職給付債務の期末残高	1,093,492
-------------	-----------

(2) 年金資産の期首残高と期末残高の調整表

(単位：千円)

年金資産の期首残高	914,437
期待運用収益	3,397
数理計算上の差異の当期発生額	67,150
事業主からの拠出額	137,277
退職給付の支払額	173,911
年金資産の期末残高	948,351

(3) 退職給付債務及び年金資産の期末残高と貸借対照表に計上された退職給付引当金の調整表

(単位：千円)

積立型制度の退職給付債務	1,093,492
年金資産	948,351
小計	145,141
非積立型制度の退職給付債務	-
貸借対照表に計上された負債と資産の純額	145,141
退職給付引当金	145,141
貸借対照表に計上された負債と資産の純額	145,141

(4) 退職給付費用及びその内訳項目の金額

(単位：千円)

勤務費用	136,345
利息費用	3,170
期待運用収益	3,397
数理計算上の差異の費用処理額	79,950
過去勤務費用の費用処理額	-
確定給付制度に係る退職給付費用	56,167

(注)上記の他、特別退職金15,800千円を退職給付費用として処理しております。

(5) 年金資産に関する事項

年金資産の主な内訳

年金資産合計に対する主な分類ごとの比率は、次のとおりであります。

債券	80%
株式	17%
その他	3%
合計	100%

長期期待運用収益率の設定方法

年金資産の長期期待運用収益率を決定するため、現在及び予想される年金資産の配分と、年金資産を構成する多様な資産からの現在及び将来期待される長期の収益率を考慮しております。

(6) 数理計算上の計算基礎に関する事項

当事業年度末における主要な数理計算上の計算基礎

割引率 0.68%

期待運用収益率 0.58%

3. 確定拠出制度

当社の確定拠出制度への要拠出額は、11,271千円でありました。

（税効果会計関係）

1. 繰延税金資産の発生の主な原因別の内訳

（単位：千円）

	第18期 （平成25年3月31日）	第19期 （平成26年3月31日）
繰延税金資産		
未払費用	5,970	550
未払事務所税	2,750	2,550
減価償却超過額	18,760	14,100
未払事業税	41,120	41,350
株式報酬費用	196,020	190,850
退職給付引当金	201,060	149,200
賞与引当金	39,980	51,250
その他	1,780	1,750
評価性引当額	-	-
合計	507,440	451,600

2. 法定実効税率と税効果会計適用後の法人税等の負担率との間の差異の原因となった主要な項目別内訳

	第18期 （平成25年3月31日）	第19期 （平成26年3月31日）
法定実効税率 （調整）	38.01%	38.01%
交際費等永久に損金に算入されない項目	3.13%	2.75%
税率変更による期末繰延税金資産の減額修正	-	0.47%
その他	0.11%	0.30%
税効果会計適用後の法人税率等の負担率	41.25%	41.53%

3. 法人税等の税率の変更による繰延税金資産の金額の修正

「所得税法等の一部を改正する法律」（平成26年法律第10号）が平成26年3月31日に公布され、平成26年4月1日以後に開始する事業年度から復興特別法人税が課せられないこととなりました。これに伴い、当事業年度の繰延税金資産の計算に使用した法定実効税率は、平成26年4月1日以後に開始する事業年度に解消が見込まれる一時差異について、前事業年度の38.01%から35.64%に変更しております。

その結果、繰延税金資産の金額は12,128千円減少し、当事業年度に費用計上された法人税等調整額は同額増加しております。

（セグメント情報等）

1. セグメント情報

当社は投資運用業の単一セグメントであるため、記載を省略しております。

2. 関連情報

(1) 製品及びサービスごとの情報

当社の製品・サービス区分は、損益計算書の営業収益の区分と同一であることから、製品・サービスごとの営業収益の記載を省略しております。

(2) 地域に関する情報

売上高

第18期（自平成24年4月1日至平成25年3月31日）

日本	米国	その他	合計
1,223,314千円	1,752,779千円	749,450千円	3,725,543千円

委託者報酬 9,270,358千円については、制度上顧客情報を知りえないため、含まれておりません。

第19期（自平成25年4月1日 至平成26年3月31日）

日本	米国	その他	合計
1,052,810千円	1,747,691千円	822,893千円	3,623,395千円

委託者報酬 9,019,887千円については、制度上顧客情報を知りえないため、含まれておりません。

（注）営業収益は顧客の所在地を基礎とし、国または地域に分類しております。

(3) 主要な顧客に関する情報

第18期（自平成24年4月1日 至平成25年3月31日）

相手先	売上高	関連するセグメント名
UBSグループ（*1）	2,502,229千円	投資運用

第19期（自平成25年4月1日 至平成26年3月31日）

相手先	売上高	関連するセグメント名
UBSグループ（*1）	2,449,556千円	投資運用

（注）委託者報酬については、制度上顧客情報を知りえないため、記載を省略しております。

（*1）UBSは、法人・機関投資家および個人のお客様向けに、世界の主要な金融センターを含む50カ国以上に金融サービスを提供する、世界有数の金融機関です。

（関連当事者情報）

1. 関連当事者との取引

第18期（自平成24年4月1日 至平成25年3月31日）

（1）親会社

種類	会社等の名称 又は氏名	所在地	資本金又は 出資金	事業の内容 又は職業	議決権の所有 （被所有者割合）	関連当事者との 関係	取引の内容	取引金額 （千円）	科目	期末残高 （千円）
親会社	ユービーエスエイター （ロンドン証券取引 所地上場）	スイス・チューリッヒ	38億スイスフラン	銀行、 証券業務	（被所有者）100%	金銭の預入れ、貸 付運用業務及びそ れに関する事務委 託等、人件費	金銭の預入れ 増加 減少 運用委託報酬 その他営業収益 給料・手当 営業経費用-その他 事務委託費	2,520,087 4,919,889 12,315 312,524 8,984 87,498 241,352	現金・預金 未収運用委託報酬 その他未収収益 未払費用	288,998 11,208 239,148 88,882

取引条件及び取引条件の決定方針等

1. 人件費は、出向者に対する実際支払額を基として決定しております。
2. 取引条件の決定については、一般取引条件と同様に決定しております。

上記の金額のうち、取引金額には消費税等が含まれておらず、期末残高には消費税等が含まれております。

(2) 兄弟会社

種類	会社等の名称 又は氏名	所在地	資本金又は 出資金	事業の内容 又は職業	議決権の所有 (被所有者割合)	関連当事者との 関係	取引の内容	取引金額 (千円)	科目	期末残高 (千円)
親	ユービーエス証券 株式会社	東京都千代田区 大手町	744億円	証券業	なし	資産運用業務 人件費、社会保険 料などの立替	運用受託報酬 人件費(受取) 事務受託費 不動産賃借料	589 49,881 325,214 323,504	未収入金 未払費用	457,785 271,915
	UBS Fund Management (Switzerland) AG	スイス・バーゼル	1百万スイスフラン	資産運用業	なし	資産運用業務	運用受託報酬	4,797	未収運用受託報酬	80
子	UBS Global Asset Management (Australia) Ltd	オーストラリア・シドニー	199百万 オーストラリアドル	資産運用業	なし	承継業務 資産運用業務及 び、それに関する 事務受託等	その他営業収益 事務受託費	180,078 373,834	その他未収収益 未払費用	9,007 120,085
	UBS Global Asset Management (Singapore) Ltd	シンガポール	4百万 シンガポールドル	資産運用業	なし	承継業務 資産運用業務及 び、それに関する 事務受託等	その他営業収益 事務受託費	19,380 183,298	その他未収収益 未払費用	10,892 98,829
の	UBS Global Asset Management (UK) Ltd	英国・ロンドン	128百万 英国ポンド	資産運用業	なし	承継業務 資産運用業務及 び、それに関する 事務受託等	運用受託報酬 その他営業収益 事務受託費	34,138 149,327 208,185	未収運用受託報酬 その他未収収益 未払費用	108,73 71,920 155,798
	UBS Global Asset Management Holding Ltd	英国・ロンドン	1514百万 英国ポンド	資産運用業	なし	人件費の立替	人件費(受取)	827	未収入金	827
干	UBS Global Asset Management (Americas) Inc.	米国・ワシントン	1米国ドル	資産運用業	なし	承継業務 資産運用業務及 び、それに関する 事務受託等 人件費の立替	運用受託報酬 その他営業収益 事務受託費 給料・手当	31,580 409,885 238,370 58	未収運用受託報酬 その他未収収益 未払費用	9823 144,380 103,590
	UBS Alternative and Quantitative Investments LLC	米国・ワシントン	10万米国ドル	資産運用業	なし	承継業務	その他営業収益	838,885	その他未収収益	189,332
業	UBS O'Connor LLC	米国・デラウェア	1百万米国ドル	資産運用業	なし	資産運用業務 及び承継業務	運用受託報酬 その他営業収益	141,199 379,019	未収運用受託報酬 その他未収収益	79,888 93,403
	UBS O'Connor Investors LLC	米国・デラウェア	25万米国ドル	資産運用業	なし	資産運用業務	運用受託報酬	28,318	未収運用受託報酬	28,318
社	UBS Fund Management (Luxembourg) S.A.	ルクセンブルグ	10百万 ユーロ	資産運用業	なし	資産運用業務	運用受託報酬	28,874	-	-
	UBS / Gemdale Investment Management Limited	モリシャス共和国 ・ポートルイス	2万米国ドル	資産運用業	なし	承継業務	その他営業収益	9,443	その他未収収益	1,798
専	UBS Global Asset Management (HongKong) Limited	香港	25百万 香港ドル	資産運用業	なし	承継業務 資産運用業務及 び、それに関する 事務受託等	その他営業収益 事務受託費	39,181 50,237	その他未収収益 未払費用	14,087 29,348

取引条件及び取引条件の決定方針等

1. 事務所賃借料は、外部貸主への実際支払額を基に面積比で決定しております。
人件費は、出向者に対する実際支払額を基として決定しております。
2. 立替費用は、第三者に支払われた実際支払額を基として決定しております。
3. 取引条件の決定については、一般取引条件と同様に決定しております。

上記の金額のうち、取引金額には消費税等が含まれておらず、期末残高には消費税等が含まれております。

第19期 (自 平成25年4月1日 至 平成26年3月31日)

(1) 親会社

種類	会社等の名称 又は氏名	所在地	資本金又は出資金	事業の内容 又は職業	議決権の所有 (被所有者)割合	関連当事者との 関係	取引の内容	取引金額 (千円)	科目	期末残高 (千円)
親会社	ユービーエスエイジー (ロンドン証券取引 所地上場)	スイス・チューリヒ	38億スイフラン	銀行、証券 業務	(被所有者)100%	金銭の預入れ、 資産運用業務及 びそれに関する 事務委託等、人 件費	金銭の預入れ	4,382,881	現金・預金	200,740
							増加 減少	4,448,937		
							運用委託報酬	41,887	未収入金	8,258
							その他営業収益	287,882	未収運用委託報酬	34,988
							営業経費用-その他	42,504	その他未収収益	140,489
							給料・手当	118,73	未払費用	9,7084
							人件費(受取)	791		
							事務委託費	223,284		

取引条件及び取引条件の決定方針等

1. 人件費は、出向者に対する実際支払額を基として決定しております。
2. 取引条件の決定については、一般取引条件と同様に決定しております。

上記の金額のうち、取引金額には消費税等が含まれておらず、期末残高には消費税等が含まれております。

(2) 兄弟会社

種類	会社等の名称 又は氏名	所在地	資本金又は出資金	事業の内容 又は職業	議決権の所有 (被所有者)割合	関連当事者との 関係	取引の内容	取引金額 (千円)	科目	期末残高 (千円)
親	ユービーエス証券 株式会社	東京都千代田区 大手町	484億円	証券業	なし	人件費、社会保 険料などの立書	事務委託費	314,152	未収入金	287,549
							不動産関係費	221,417		
							給料・手当	1,897	未払費用	287,138
							人件費(受取)	44,445		
子	UBS Realty Investors LLC	米国・ボストン	89百万米ドル	資産運用業	なし	承継業務	その他営業収益	7,528	その他未収収益	2,389
の	UBS Global Asset Management (Australia) Ltd	オーストラリア・シドニー	20百万 オーストラリアドル	資産運用業	なし	承継業務 資産運用業務及 び、それに関する 事務委託等	その他営業収益	137,339	その他未収収益	8,305
							事務委託費	301,212	未払費用	73,811
社	UBS Global Asset Management (Singapore) Ltd	シンガポール	3.9百万 シンガポールドル	資産運用業	なし	承継業務 資産運用業務及 び、それに関する 事務委託等	その他営業収益	28,990	その他未収収益	15,085
							事務委託費	80,051	未払費用	43,081
の	UBS Global Asset Management (UK) Ltd	英国・ロンドン	125百万 英国ポンド	資産運用業	なし	承継業務 資産運用業務及 び、それに関する 事務委託等	運用委託報酬	20,508	未収運用委託報酬	10,597
							その他営業収益	237,795	その他未収収益	157,342
							事務委託費	278,184	未払費用	117,007
の	UBS Global Asset Management Holding Ltd	英国・ロンドン	151.3百万 英国ポンド	資産運用業	なし	人件費の立書	人件費(受取)	10,415	未収入金	987
千	UBS Global Asset Management (Americas) Inc.	米国・ワシントン	1米ドル	資産運用業	なし	承継業務 資産運用業務及 び、それに関する 事務委託等	運用委託報酬	32,830	未収運用委託報酬	5,199
							その他営業収益	433,120	その他未収収益	153,072
							事務委託費	353,109	未払費用	78,157
の	UBS Alternative and Quantitative Investments LLC	米国・ワシントン	10万米ドル	資産運用業	なし	承継業務	その他営業収益	772,377	その他未収収益	201,288
の	UBS O'Connor LLC	米国・コロラド	1百万米ドル	資産運用業	なし	資産運用業務 及び承継業務	その他営業収益	384,855	その他未収収益	102,441
の	UBS Fund Management (Luxembourg) S.A.	ルクセンブルグ	13百万 ユーロ	資産運用業	なし	資産運用業務	運用委託報酬	38,007	-	-
の	UBS / Gemdale Investment Management Limited	モリシャス共和国 ・ポートルイス	2万米ドル	資産運用業	なし	承継業務	その他営業収益	4,711	その他未収収益	3,878
の	UBS Global Asset Management (HongKong) Limited	香港	150百万 香港ドル	資産運用業	なし	承継業務 資産運用業務及 び、それに関する 事務委託等	その他営業収益	22,144	未払費用	14,917
							事務委託費	32,153		
の	UBS Global Asset Management (Deutschland) GmbH	ドイツ・フランクフルト ・アム・マイン	78百万ユーロ	資産運用業	なし	資産運用業務	運用委託報酬	3,878	未収運用委託報酬	3,878

取引条件及び取引条件の決定方針等

1. 事務所賃借料は、外部貸主への実際支払額を基に面積比で決定しております。

人件費は、出向者に対する実際支払額を基として決定しております。

2. 立替費用は、第三者に支払われた実際支払額を基として決定しております。
3. 取引条件の決定については、一般取引条件と同様に決定しております。

上記の金額のうち、取引金額には消費税等が含まれておらず、期末残高には消費税等が含まれております。

（1株当たり情報）

	第18期 （自 平成24年4月 1日 至 平成25年3月31日）	第19期 （自 平成25年4月 1日 至 平成26年3月31日）
1株当たり純資産額	196,540円68銭	197,866円70銭
1株当たり当期純利益	68,486円06銭	70,526円02銭

なお、潜在株式調整後1株当たり当期純利益については、潜在株式が存在していないため記載しておりません。

（注）1株当たり当期純利益の算定上の基礎は、以下のとおりであります。

	第18期 （自 平成24年4月 1日 至 平成25年3月31日）	第19期 （自 平成25年4月 1日 至 平成26年3月31日）
当期純利益（千円）	1,479,299	1,523,362
普通株主に帰属しない金額（千円）	-	-
普通株式に係る当期純利益（千円）	1,479,299	1,523,362
普通株式の期中平均株式数（株）	21,600	21,600

（重要な後発事象）

該当事項はありません。

1. 当社の中間財務諸表は、「中間財務諸表等の用語、様式及び作成方法に関する規則」(昭和52年大蔵省令第38号、以下「中間財務諸表等規則」という。)並びに同規則第38条及び第57条の規定に基づき「金融商品取引業等に関する内閣府令」(平成19年8月6日内閣府令第52号)により作成しております。
また中間財務諸表の記載金額は千円未満の端数を切り捨てて表示しております。
2. 当社は、「金融商品取引法」第193条の2第1項の規定に基づき、当中間会計期間(平成26年4月1日から平成26年9月30日まで)の中間財務諸表について、新日本有限責任監査法人により中間監査を受けております。

(1) 中間貸借対照表

期別		第20期 中間会計期間末 (平成26年9月30日)	
科目	注記 番号	内訳	金額 (千円)
(資 産 の 部)			
流動資産			
現金・預金			3,129,305
未収入金			56,464
未収委託者報酬			1,296,221
未収運用受託報酬			399,376
その他未収収益			1,105,676
繰延税金資産			202,200
その他			40,897
流動資産計			6,230,142
固定資産			
投資その他の資産			324,500
繰延税金資産		304,500	
ゴルフ会員権		20,000	
固定資産計			324,500
資産合計			6,554,642

期 別		第20期 中間会計期間末 (平成26年9月30日)	
科 目	注記 番号	内 訳	金 額 (千円)
(負 債 の 部)			
流 動 負 債			
預 り 金			54,510
未 払 費 用			1,413,760
未 払 消 費 税			102,887
未 払 法 人 税 等			747,445
賞 与 引 当 金			417,409
そ の 他			1,377
流動負債計			2,737,390
固 定 負 債			
退 職 給 付 引 当 金			109,756
固定負債計			109,756
負 債 合 計			2,847,146
(純 資 産 の 部)			
株 主 資 本			
資 本 金			2,200,000
利 益 剰 余 金			1,507,495
利 益 準 備 金		550,000	
そ の 他 利 益 剰 余 金		957,495	
繰 越 利 益 剰 余 金		957,495	
純 資 産 合 計			3,707,495
負 債 ・ 純 資 産 合 計			6,554,642

(2) 中間損益計算書

期 別	注記 番号	第20期 中間会計期間 〔 自 平成26年4月 1日 至 平成26年9月30日 〕	
		内 訳	金 額 (千円)
営 業 収 益			
委 託 者 報 酬			4,544,322
運 用 受 託 報 酬			678,246
そ の 他 営 業 収 益			1,340,308
営 業 収 益 計			6,562,878
営 業 費 用			
支 払 手 数 料			2,252,567
広 告 宣 伝 費			38,163
調 査 費			36,729
営 業 雑 経 費			125,003
通 信 費		4,394	
印 刷 費		57,677	
協 会 費		7,832	
そ の 他		55,099	
営 業 費 用 計			2,452,463
一 般 管 理 費			
給 料			1,267,683
役 員 報 酬		147,191	
給 料 ・ 手 当		847,630	
賞 与		272,860	
交 際 費			12,062
旅 費 交 通 費			42,244
租 税 公 課			19,458
不 動 産 賃 借 料			122,113
退 職 給 付 費 用			79,430
事 務 委 託 費			900,194
諸 経 費			36,445
一 般 管 理 費 計			2,479,632
営 業 利 益			1,630,782
営 業 外 収 益			
受 取 利 息		207	
雑 収 入		144	
営 業 外 収 益 計			351
営 業 外 費 用			
為 替 差 損		18,205	
雑 損		32	
営 業 外 費 用 計			18,237
経 常 利 益			1,612,896
税 引 前 中 間 純 利 益			1,612,896
法 人 税、住 民 税 及 び 事 業 税			732,942
法 人 税 等 調 整 額			62,690
中 間 純 利 益			942,643

(3) 中間株主資本等変動計算書

第20期 中間会計期間（自 平成26年4月1日 至 平成26年9月30日）

（単位：千円）

	株主資本				純資産合計
	資本金	利益剰余金		株主資本合計	
		利益準備金	その他利益剰余金 繰越利益剰余金		
当期首残高	2,200,000	550,000	1,537,651	4,287,651	4,287,651
当中間期変動額					
剰余金の配当			△ 1,522,800	△ 1,522,800	△ 1,522,800
中間純利益			942,643	942,643	942,643
当中間期変動額合計	-	-	△ 580,157	△ 580,157	△ 580,157
当中間期末残高	2,200,000	550,000	957,495	3,707,495	3,707,495

注 記 事 項

（重要な会計方針）

1. 引当金の計上基準

(1) 賞与引当金

役員及び従業員の賞与支払に備えるため、支給見込額を計上しております。

(2) 退職給付引当金

役員及び従業員の退職給付に備えるため、事業年度末における退職給付債務及び年金資産の見込額に基づき、当中間会計期間末において発生していると認められる額を計上しております。

退職給付見込額の期間帰属方法

退職給付債務の算定にあたり、退職給付見込額を当中間会計期間末までの期間に帰属させる方法については、給付算定式基準によっております。

数理計算上の差異の費用処理方法

数理計算上の差異は、発生年度に全額費用処理しております。

2. その他中間財務諸表作成のための基本となる重要な事項

(1) 消費税等の処理方法

消費税及び地方消費税の会計処理は、税抜方式によっております。

また、仮払消費税と仮受消費税は相殺のうえ表示しております。

（会計方針の変更）

「退職給付に関する会計基準」等の適用

「退職給付に関する会計基準」（企業会計基準第26号 平成24年5月17日。以下、「退職給付会計基準」という）及び「退職給付に関する会計基準の適用指針」（企業会計基準適用指針第25号 平成24年5月17日。以下、「退職給付適用指針」という）を、退職給付会計基準第35項本文及び退職給付適用指針第67項本文に掲げられた定めについて当中間会計期間より適用し、退職給付債務及び勤務費用の計算方法を見直し、退職給付見込額の期間帰属方法を支給倍率基準から給付算定式基準へ変更するとともに、割引率の決定方法を退職給付の平均支払見込期間等に基づく割引率から退職給付の支払見込期間ごとに設定された複数の割引率を使用する方法へ変更しております。

退職給付会計基準等の適用については、退職給付会計基準第37項に定める経過的な取扱いに従って、当中間会計期間の期首において、退職給付債務及び勤務費用の計算方法の変更に伴う影響額を利益剰余金に加減しております。

この結果、当中間会計期間の期首の退職給付引当金が21,321千円減少し、利益剰余金が13,731千円増加しております。また、当中間会計期間の経常利益及び税引前中間純利益はそれぞれ600千円増加しております。

（中間株主資本等変動計算書関係）

第20期 中間会計期間 自 平成26年 4月 1日 至 平成26年 9月30日				
1. 発行済株式に関する事項				
株式の種類	当事業年度期首	増加	減少	当中間会計期間末
普通株式(株)	21,600	-	-	21,600

2. 配当に関する事項
配当金支払額

決議	株式の種類	配当の原資	配当金の 総額(千円)	1株当たり 配当額(円)	基準日	効力発生日
第19期定時 株主総会	普通株式	利益剰余金	1,522,800	70,500	平成26年3月31日	第19期定時 株主総会の翌日

(金融商品関係)

第20期 中間会計期間

自 平成26年 4月 1日

至 平成26年 9月30日

1. 金融商品の時価等に関する事項

平成26年9月30日における中間貸借対照表計上額、時価及びこれらの差額については、次のとおりであります。

(単位：千円)

	貸借対照表計上額	時価	差額
現金・預金	3,129,305	3,129,305	-
未収入金	56,464	56,464	-
未収委託者報酬	1,296,221	1,296,221	-
未収運用受託報酬	399,376	399,376	-
その他未収収益	1,105,676	1,105,676	-
資産計	5,987,044	5,987,044	-
預り金	54,510	54,510	-
未払費用	1,413,760	1,413,760	-
未払消費税	102,887	102,887	-
未払法人税等	747,445	747,445	-
負債計	2,318,603	2,318,603	-

(注) 金融商品の時価の算定方法

これらは短期間で決済されるため、時価は帳簿価額にほぼ等しいことから、すべて帳簿価額により表示しております。

（セグメント情報）

第20期 中間会計期間 自 平成26年 4月 1日 至 平成26年 9月30日			
1. セグメント情報 当社は投資運用業の単一セグメントであるため、記載を省略しております。			
2. 関連情報			
(1) 製品及びサービスごとの情報			
当社の製品・サービス区分は、中間損益計算書の営業収益の区分と同一であることから、製品・サービスごとの営業収益の記載を省略しております。			
(2) 地域に関する情報			
売上高			
日本	米国	その他	合計
523,046千円	955,100千円	540,409千円	2,018,555千円
(注) 営業収益は顧客の所在地を基礎とし、国または地域に分類しております。			
なお、委託者報酬 4,544,322千円については、制度上、顧客情報を知りえないため、含まれておりません。			
(3) 主要な顧客に関する情報			
相手先	売上高	関連するセグメント名	
UBSグループ(*1)	1,426,252千円	投資運用	
(注) 委託者報酬については、制度上顧客情報を知りえないため、記載を省略しております。			
(*1) UBSグループは、世界50ヵ国余りにおける大手企業や機関投資家のお客様に対し、グローバルなネットワークと専門性を駆使し、事業拡大、リスク管理、投資戦略など、ニーズに沿ったアドバイスと優れた執行能力を提供しています。			

（1株当たり情報）

第20期 中間会計期間 自 平成26年 4月 1日 至 平成26年 9月30日	
1株当たり純資産額	171,643円30銭
1株当たり中間純利益金額	43,640円90銭
なお、潜在株式調整後1株当たり中間純利益金額については、潜在株式が存在していないため記載しておりません。	
1株当たり中間純利益の算定上の基礎	
中間損益計算書上の中間純利益	942,643千円
普通株式に係る中間純利益	942,643千円
普通株式に帰属しない金額の主要な内訳	該当事項はありません
普通株式の期中平均株式数	21,600株

4【利害関係人との取引制限】

委託者は、「金融商品取引法」の定めるところにより、利害関係人との取引について、次に掲げる行為が禁止されています。

自己又はその取締役若しくは執行役との間における取引を行うことを内容とした運用を行うこと（投資者の保護に欠け、若しくは取引の公正を害し、又は金融商品取引業の信用を失墜させるおそれがないものとして内閣府令で定めるものを除きます。）。

運用財産相互間において取引を行うことを内容とした運用を行うこと（投資者の保護に欠け、若しくは取引の公正を害し、又は金融商品取引業の信用を失墜させるおそれがないものとして内閣府令で定めるものを除きます。）。

通常の実取引の条件と異なる条件であって取引の公正を害するおそれのある条件で、委託者の親法人等（委託者の総株主等の議決権の過半数を保有していることその他の当該金融商品取引業者と密接な関係を有する法人その他の団体として政令で定める要件に該当する者をいいます。以下において同じ。）又は子法人等（委託者が総株主等の議決権の過半数を保有していることその他の当該金融商品取引業者と密接な関係を有する法人その他の団体として政令で定める要件に該当する者をいいます。以下同じ。）と有価証券の売買その他の取引又は店頭デリバティブ取引を行うこと。

委託者の親法人等又は子法人等の利益を図るため、その行う投資運用業に関して運用の方針、運用財産の額若しくは市場の状況に照らして不必要な取引を行うことを内容とした運用を行うこと。

上記に掲げるもののほか、委託者の親法人等又は子法人等が関与する行為であって、投資者の保護に欠け、若しくは取引の公正を害し、又は金融商品取引業の信用を失墜させるおそれのあるものとして内閣府令で定める行為。

5【その他】

(1) 定款の変更

当社の定款の変更に関しては、株主総会の決議が必要です。

(2) 訴訟事件その他の重要事項

委託会社およびファンドに重要な影響を与えた事実および与えると予想される事実は発生していません。

第2【その他の関係法人の概況】

1【名称、資本金の額及び事業の内容】

(1) 受託会社

名称	資本金の額 (平成27年2月末現在)	事業の内容
三菱UFJ信託銀行株式会社	324,279百円	銀行法に基づき監督官庁の免許を受けて銀行業を営むとともに、金融機関の信託業務の兼営等に関する法律（兼営法）に基づき信託業務も営んでいます。

(2) 販売会社

名称	資本金の額	事業の内容
S M B C日興証券株式会社	10,000百万円 (平成26年9月末現在)	「金融商品取引法」に定める第一種金融商品取引業を営んでいます。
静銀ティーエム証券株式会社	3,000百万円 (平成26年9月末現在)	「金融商品取引法」に定める第一種金融商品取引業を営んでいます。
UBS証券株式会社	46,450百万円 (平成26年12月末現在)	「金融商品取引法」に定める第一種金融商品取引業を営んでいます。
株式会社SBI証券	47,937百万円 (平成26年6月末現在)	「金融商品取引法」に定める第一種金融商品取引業を営んでいます。
高木証券株式会社	11,069百万円 (平成26年9月末現在)	「金融商品取引法」に定める第一種金融商品取引業を営んでいます。

高木証券株式会社は、平成27年4月17日以降、募集・販売の取扱い等を行います。

(3) マザーファンドの投資顧問会社

名称	資本金の額 (平成27年1月末現在)	事業の内容
ユービーエス・グローバル・アセット・マネジメント(UK)リミテッド	125百万英ポンド	内外の有価証券等に関する投資顧問業務およびその業務に付帯する一切の業務を営んでいます。

2【関係業務の概要】

(1) 受託会社

ファンドの受託者として、受益権の通知、信託財産の保管・管理・計算等を行います。

なお、受託会社は信託業務の一部を日本マスタートラスト信託銀行株式会社に再信託します。

(2) 販売会社

ファンドの販売会社として、受益権の募集の取扱い・販売業務および一部解約金・償還金、収益分配金の支払い・再投資等に関する事務等を行います。

ただし、UBS証券株式会社は、運用に必要な最低限の資金のために、委託会社の関係会社を買付を行う場合の募集等の取扱いのみを行います。一般投資家向けの募集等の取扱いは行いません。

(3) マザーファンドの投資顧問会社

委託者から運用指図に関する権限の委託を受け、マザーファンドの投資顧問会社として、信託財産の運用指図を行います。

3【資本関係】

(1) 受託会社

該当事項はありません。

(2) 販売会社

該当事項はありません。

(3) マザーファンドの投資顧問会社

該当事項はありません。

<再信託受託会社の概要>

名称：日本マスタートラスト信託銀行株式会社

資本金の額：10,000百万円（平成26年9月末現在）

事業の内容：銀行法に基づき銀行業を営むとともに、金融機関の信託業務の兼営等に関する法律に基づき信託業務を営んでいます。

再信託の目的：原信託契約にかかる信託事務の一部（信託財産の管理）を原信託受託会社から再信託受託会社（日本マスタートラスト信託銀行株式会社）へ委託するため、原信託財産のすべてを再信託受託会社へ移管することを目的とします。

第3【その他】

1. 目論見書の表紙に委託会社の名称、所在地およびロゴ・マークを表示し、ファンドの愛称、キャッチ・コピーおよび図案を採用し、ファンドの基本的性格を記載することがあります。
2. 目論見書の表紙裏に金融商品の販売等に関する法律に係る重要事項を記載する場合があります。
3. 目論見書に信託約款の全文を記載することがあります。
4. 以下の趣旨の文章または文言の全部または一部を目論見書に記載することがあります。
 - ・投資信託は、預貯金または保険契約とは異なり、預金保険機構、貯金保険機構、保険契約者保護機構の保護の対象ではありません。
 - ・投資信託は、金融機関の預貯金とは異なり、元本および利息の保証はありません。また、預金保険制度の対象ではありません。
 - ・登録金融機関でご購入頂いた場合は、投資者保護基金の支払対象ではありません。
 - ・投資信託の設定・運用は投資信託委託会社が行います(販売会社は販売の窓口となります。)
 - ・投資した資産価値の減少を含むリスクは、投資信託をご購入のお客様がおいいます。
5. 第一部「証券情報」、第二部「ファンド情報」に記載の内容について、投資者の理解を助けるため、当該内容を説明した図表等を付加して目論見書の当該内容に関連する箇所に記載することがあります。
6. 目論見書は電子媒体等として使用される他、インターネット等に掲載されることがあります。
7. 目論見書は目論見書の別称として「投資信託説明書」と称して使用する場合があります。
8. 目論見書の表紙または表紙裏に以下の内容を記載することがあります。
 - ・委託会社の金融商品取引業者登録番号
 - ・目論見書の使用開始日
 - ・ファンドの信託財産は受託会社において信託法に基づき分別管理されている旨

独立監査人の監査報告書

平成26年6月26日

ユービーエス・グローバル・アセット・マネジメント株式会社
取締役会 御中

新日本有限責任監査法人

指定有限責任社員 公認会計士 上野佐和子 印
業務執行社員

指定有限責任社員 公認会計士 伊藤志保 印
業務執行社員

当監査法人は、金融商品取引法第193条の2第1項の規定に基づく監査証明を行うため、「委託会社等の経理状況」に掲げられているユービーエス・グローバル・アセット・マネジメント株式会社の平成25年4月1日から平成26年3月31日までの第19期事業年度の財務諸表、すなわち、貸借対照表、損益計算書、株主資本等変動計算書、重要な会計方針及びその他の注記について監査を行った。

財務諸表に対する経営者の責任

経営者の責任は、我が国において一般に公正妥当と認められる企業会計の基準に準拠して財務諸表を作成し適正に表示することにある。これには、不正又は誤謬による重要な虚偽表示のない財務諸表を作成し適正に表示するために経営者が必要と判断した内部統制を整備及び運用することが含まれる。

監査人の責任

当監査法人の責任は、当監査法人が実施した監査に基づいて、独立の立場から財務諸表に対する意見を表明することにある。当監査法人は、我が国において一般に公正妥当と認められる監査の基準に準拠して監査を行った。監査の基準は、当監査法人に財務諸表に重要な虚偽表示がないかどうかについて合理的な保証を得るために、監査計画を策定し、これに基づき監査を実施することを求めている。

監査においては、財務諸表の金額及び開示について監査証拠を入手するための手続が実施される。監査手続は、当監査法人の判断により、不正又は誤謬による財務諸表の重要な虚偽表示のリスクの評価に基づいて選択及び適用される。財務諸表監査の目的は、内部統制の有効性について意見表明するためのものではないが、当監査法人は、リスク評価の実施に際して、状況に応じた適切な監査手続を立案するために、財務諸表の作成と適正な表示に関連する内部統制を検討する。また、監査には、経営者が採用した会計方針及びその適用方法並びに経営者によって行われた見積りの評価も含め全体としての財務諸表の表示を検討することが含まれる。

当監査法人は、意見表明の基礎となる十分かつ適切な監査証拠を入手したと判断している。

監査意見

当監査法人は、上記の財務諸表が、我が国において一般に公正妥当と認められる企業会計の基準に準拠して、ユービーエス・グローバル・アセット・マネジメント株式会社の平成26年3月31日現在の財政状態及び同日をもって終了する事業年度の経営成績の状況をすべての重要な点において適正に表示しているものと認める。

利害関係

会社と当監査法人又は業務執行社員との間には、公認会計士法の規定により記載すべき利害関係はない。

以上

-
- (注) 1. 上記は、当社(本書提出会社)が、独立監査人の監査報告書の原本に記載された事項を電子化したものであり、その原本は当社が別途保管しております。
2. X B R L データは監査の対象には含まれていません。

独立監査人の監査報告書

平成26年8月22日

ユービーエス・グローバル・アセット・マネジメント株式会社
取締役会 御中

新日本有限責任監査法人

指定有限責任社員 公認会計士 伊藤 志保 印
業務執行社員

指定有限責任社員 公認会計士 湯原 尚 印
業務執行社員

当監査法人は、金融商品取引法第193条の2第1項の規定に基づく監査証明を行うため、「ファンドの経理状況」に掲げられているUBS 公益・金融社債ファンド（年1回決算型・為替ヘッジあり）の平成25年11月15日から平成26年7月10日までの計算期間の財務諸表、すなわち、貸借対照表、損益及び剰余金計算書、注記表並びに附属明細表について監査を行った。

財務諸表に対する経営者の責任

経営者の責任は、我が国において一般に公正妥当と認められる企業会計の基準に準拠して財務諸表を作成し適正に表示することにある。これには、不正又は誤謬による重要な虚偽表示のない財務諸表を作成し適正に表示するために経営者が必要と判断した内部統制を整備及び運用することが含まれる。

監査人の責任

当監査法人の責任は、当監査法人が実施した監査に基づいて、独立の立場から財務諸表に対する意見を表明することにある。当監査法人は、我が国において一般に公正妥当と認められる監査の基準に準拠して監査を行った。監査の基準は、当監査法人に財務諸表に重要な虚偽表示がないかどうかについて合理的な保証を得るために、監査計画を策定し、これに基づき監査を実施することを求めている。

監査においては、財務諸表の金額及び開示について監査証拠を入手するための手続が実施される。監査手続は、当監査法人の判断により、不正又は誤謬による財務諸表の重要な虚偽表示のリスクの評価に基づいて選択及び適用される。財務諸表監査の目的は、内部統制の有効性について意見表明するためのものではないが、当監査法人は、リスク評価の実施に際して、状況に応じた適切な監査手続を立案するために、財務諸表の作成と適正な表示に関連する内部統制を検討する。また、監査には、経営者が採用した会計方針及びその適用方法並びに経営者によって行われた見積りの評価も含め全体としての財務諸表の表示を検討することが含まれる。

当監査法人は、意見表明の基礎となる十分かつ適切な監査証拠を入手したと判断している。

監査意見

当監査法人は、上記の財務諸表が、我が国において一般に公正妥当と認められる企業会計の基準に準拠して、UBS 公益・金融社債ファンド（年1回決算型・為替ヘッジあり）の平成26年7月10日現在の信託財産の状態及び同日をもって終了する計算期間の損益の状況をすべての重要な点において適正に表示しているものと認める。

利害関係

ユービーエス・グローバル・アセット・マネジメント株式会社及びファンドと当監査法人又は業務執行社員との間には、公認会計士法の規定により記載すべき利害関係はない。

以上

-
- (注) 1. 上記は、当社(本書提出会社)が、独立監査人の監査報告書の原本に記載された事項を電子化したものであり、その原本は当社が別途保管しております。
2. X B R L データは監査の対象には含まれていません。

独立監査人の中間監査報告書

平成26年12月12日

ユービーエス・グローバル・アセット・マネジメント株式会社
取締役会 御中

新日本有限責任監査法人

指定有限責任社員 公認会計士 上野佐和子 印
業務執行社員

指定有限責任社員 公認会計士 伊藤志保 印
業務執行社員

当監査法人は、金融商品取引法第193条の2第1項の規定に基づく監査証明を行うため、「委託会社等の経理状況」に掲げられているユービーエス・グローバル・アセット・マネジメント株式会社の平成26年4月1日から平成27年3月31日までの第20期事業年度の中間会計期間（平成26年4月1日から平成26年9月30日まで）に係る中間財務諸表、すなわち、中間貸借対照表、中間損益計算書、中間株主資本等変動計算書、重要な会計方針及びその他の注記について中間監査を行った。

中間財務諸表に対する経営者の責任

経営者の責任は、我が国において一般に公正妥当と認められる中間財務諸表の作成基準に準拠して中間財務諸表を作成し有用な情報を表示することにある。これには、不正又は誤謬による重要な虚偽表示のない中間財務諸表を作成し有用な情報を表示するために経営者が必要と判断した内部統制を整備及び運用することが含まれる。

監査人の責任

当監査法人の責任は、当監査法人が実施した中間監査に基づいて、独立の立場から中間財務諸表に対する意見を表明することにある。当監査法人は、我が国において一般に公正妥当と認められる中間監査の基準に準拠して中間監査を行った。中間監査の基準は、当監査法人に中間財務諸表には全体として中間財務諸表の有用な情報の表示に関して投資者の判断を損なうような重要な虚偽表示がないかどうかの合理的な保証を得るために、中間監査に係る監査計画を策定し、これに基づき中間監査を実施することを求めている。

中間監査においては、中間財務諸表の金額及び開示について監査証拠を入手するために年度監査と比べて監査手続の一部を省略した中間監査手続が実施される。中間監査手続は、当監査法人の判断により、不正又は誤謬による中間財務諸表の重要な虚偽表示のリスクの評価に基づいて、分析的手続等を中心とした監査手続に必要に応じて追加の監査手続が選択及び適用される。中間監査の目的は、内部統制の有効性について意見表明するためのものではないが、当監査法人は、リスク評価の実施に際して、状況に応じた適切な中間監査手続を立案するために、中間財務諸表の作成と有用な情報の表示に関連する内部統制を検討する。また、中間監査には、経営者が採用した会計方針及びその適用方法並びに経営者によって行われた見積りの評価も含め中間財務諸表の表示を検討することが含まれる。

当監査法人は、中間監査の意見表明の基礎となる十分かつ適切な監査証拠を入手したと判断している。

中間監査意見

当監査法人は、上記の中間財務諸表が、我が国において一般に公正妥当と認められる中間財務諸表の作成基準に準拠して、ユービーエス・グローバル・アセット・マネジメント株式会社の平成26年9月30日現在の財政状態及び同日をもって終了する中間会計期間（平成26年4月1日から平成26年9月30日まで）の経営成績に関する有用な情報を表示しているものと認める。

利害関係

会社と当監査法人又は業務執行社員との間には、公認会計士法の規定により記載すべき利害関係はない。

以 上

(注) 1 . 上記は、当社(本書提出会社)が、独立監査人の中間監査報告書の原本に記載された事項を電子化したものであり、その原本は当社が別途保管しております。

2 . X B R L データは中間監査の対象には含まれていません。

独立監査人の中間監査報告書

平成27年2月20日

ユービーエス・グローバル・アセット・マネジメント株式会社
取締役会 御中

新日本有限責任監査法人

指定有限責任社員 公認会計士 伊藤 志保 印
業務執行社員

指定有限責任社員 公認会計士 湯原 尚 印
業務執行社員

当監査法人は、金融商品取引法第193条の2第1項の規定に基づく監査証明を行うため、「ファンドの経理状況」に掲げられているUBS公益・金融社債ファンド（年1回決算型・為替ヘッジあり）の平成26年7月11日から平成27年1月10日までの中間計算期間の中間財務諸表、すなわち、中間貸借対照表、中間損益及び剰余金計算書並びに中間注記表について中間監査を行った。

中間財務諸表に対する経営者の責任

経営者の責任は、我が国において一般に公正妥当と認められる中間財務諸表の作成基準に準拠して中間財務諸表を作成し有用な情報を表示することにある。これには、不正又は誤謬による重要な虚偽表示のない中間財務諸表を作成し有用な情報を表示するために経営者が必要と判断した内部統制を整備及び運用することが含まれる。

監査人の責任

当監査法人の責任は、当監査法人が実施した中間監査に基づいて、独立の立場から中間財務諸表に対する意見を表明することにある。当監査法人は、我が国において一般に公正妥当と認められる中間監査の基準に準拠して中間監査を行った。中間監査の基準は、当監査法人に中間財務諸表には全体として中間財務諸表の有用な情報の表示に関して投資者の判断を損なうような重要な虚偽表示がないかどうかの合理的な保証を得るために、中間監査に係る監査計画を策定し、これに基づき中間監査を実施することを求めている。

中間監査においては、中間財務諸表の金額及び開示について監査証拠を入手するために年度監査と比べて監査手続の一部を省略した中間監査手続が実施される。中間監査手続は、当監査法人の判断により、不正又は誤謬による中間財務諸表の重要な虚偽表示のリスクの評価に基づいて、分析的手続等を中心とした監査手続に必要に応じて追加の監査手続が選択及び適用される。中間監査の目的は、内部統制の有効性について意見表明するためのものではないが、当監査法人は、リスク評価の実施に際して、状況に応じた適切な中間監査手続を立案するために、中間財務諸表の作成と有用な情報の表示に関連する内部統制を検討する。また、中間監査には、経営者が採用した会計方針及びその適用方法並びに経営者によって行われた見積りの評価も含め中間財務諸表の表示を検討することが含まれる。

当監査法人は、中間監査の意見表明の基礎となる十分かつ適切な監査証拠を入手したと判断している。

中間監査意見

当監査法人は、上記の中間財務諸表が、我が国において一般に公正妥当と認められる中間財務諸表の作成基準に準拠して、UBS公益・金融社債ファンド（年1回決算型・為替ヘッジあり）の平成27年1月10日現在の信託財産の状態及び同日をもって終了する中間計算期間（平成26年7月11日から平成27年1月10日まで）の損益の状況に関する有用な情報を表示しているものと認める。

利害関係

ユービーエス・グローバル・アセット・マネジメント株式会社及びファンドと当監査法人又は業務執行社員との間には、公認会計士法の規定により記載すべき利害関係はない。

以上

-
- (注) 1. 上記は、当社（本書提出会社）が、独立監査人の中間監査報告書の原本に記載された事項を電子化したものであり、その原本は当社が別途保管しております。
2. X B R L データは中間監査の対象には含まれていません。