

【表紙】

【提出書類】	有価証券届出書の訂正届出書
【提出先】	関東財務局長 殿
【提出日】	平成29年7月12日提出
【発行者名】	キャピタル アセットマネジメント株式会社
【代表者の役職氏名】	代表取締役 田淵 英一郎
【本店の所在の場所】	東京都千代田区神田錦町1丁目16番1号
【事務連絡者氏名】	渡邊 豊彦
【電話番号】	03-5259-7401
【届出の対象とした募集内国投資信託受益証券に係るファンドの名称】	C A M優先出資証券ファンド 積立型（為替ヘッジあり） C A M優先出資証券ファンド 積立型（為替ヘッジなし）
【届出の対象とした募集内国投資信託受益証券の金額】	継続申込期間（平成29年1月13日から平成30年1月12日まで） C A M優先出資証券ファンド 積立型（為替ヘッジあり） 1,000億円を上限とします。 C A M優先出資証券ファンド 積立型（為替ヘッジなし） 1,000億円を上限とします。 *なお、継続申込期間（以下「申込期間」といいます。）は、上記期間満了前に有価証券届出書を提出することによって更新されます。 該当事項はありません。
【縦覧に供する場所】	

【有価証券届出書の訂正届出書の提出理由】

本日付で有価証券報告書を提出しましたので、平成29年1月12日付をもって提出した有価証券届出書（平成29年2月10日付をもって提出した有価証券届出書の訂正届出書により訂正済み。以下「原届出書」といいます。）の関係情報等を更新するため、また、その他の情報について訂正を行なうため本訂正届出書を提出いたします。

【訂正の内容】

原届出書の該当内容は、以下の内容に更新・訂正いたします。下線部 _ _ _ _ _ は訂正部分を示します。

第一部【証券情報】

(5)【申込手数料】

<訂正前>

申込手数料は、取得申込受付日の翌々営業日の基準価額に対し3.24%（税抜き3.0%）を上限として販売会社がそれぞれ定める手数料率を乗じて得た額とします。申込手数料率の詳細については、販売会社または委託会社の後記照会先にお問い合わせ下さい。

（略）

<訂正後>

申込手数料は、購入価額に3.24%（税抜き3.0%）を上限として販売会社がそれぞれ定める手数料率を乗じて得た額とします。申込手数料率の詳細については、販売会社または委託会社の後記照会先にお問い合わせ下さい。

（略）

第二部【ファンド情報】

第1【ファンドの状況】

1【ファンドの性格】

(3)【ファンドの仕組み】

委託会社の概況

<訂正前>

イ. 資本金の額(平成28年11月末日現在)

資本金 280百万円

発行済株式の総数 8,705株

(略)

ハ. 大株主の状況(平成28年11月末日現在)

(略)

<訂正後>

イ. 資本金の額(平成29年5月末日現在)

資本金 280百万円

発行済株式の総数 8,705株

(略)

ハ. 大株主の状況(平成29年5月末日現在)

(略)

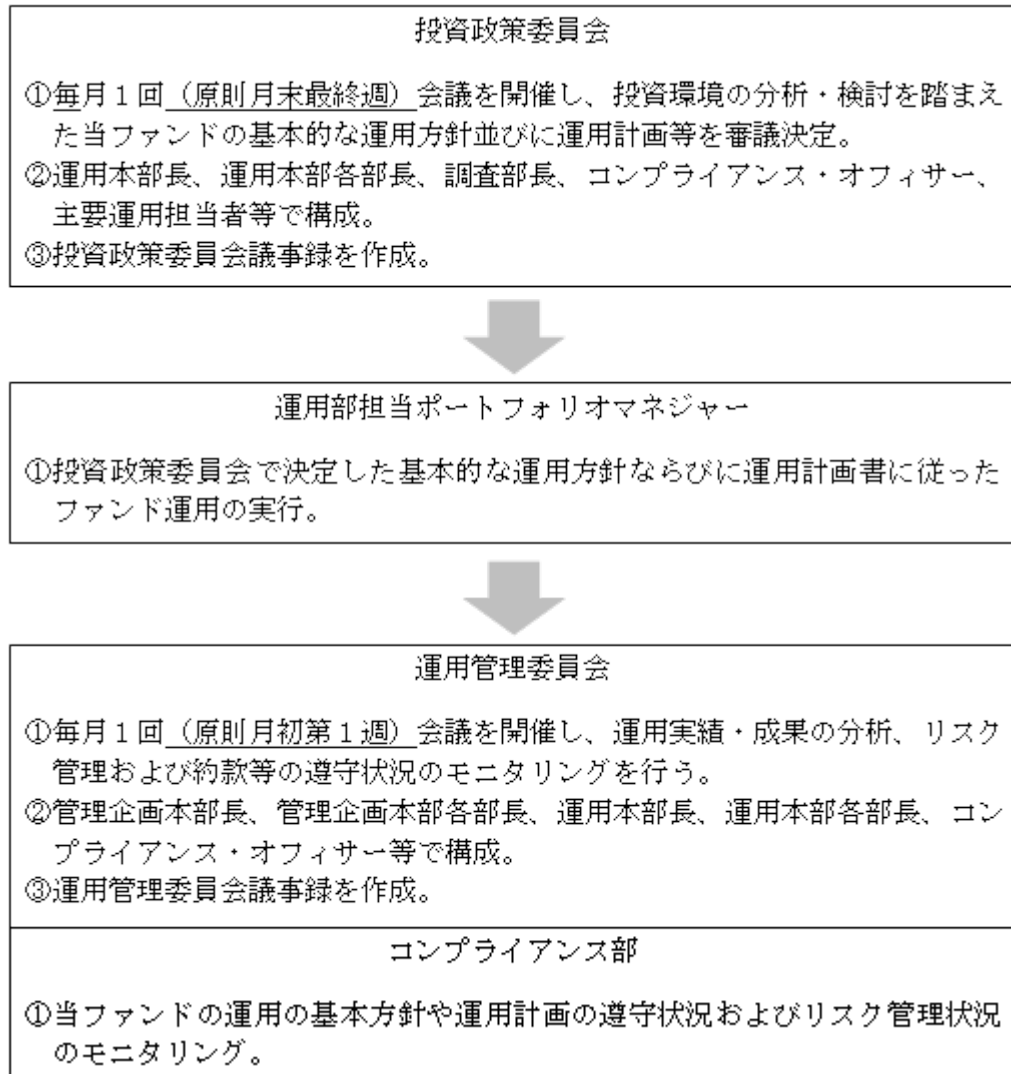
2【投資方針】

(3)【運用体制】

<訂正前>

運用体制

(略)



内部管理体制

当ファンドの基本方針に則した適正な運用をサポートすべく、管理企画本部による業務管理、内部監査室による業務監査およびコンプライアンス部によるモニタリングを行い、適正性の確保に努める体制としております。また、当ファンドの運用実績・成果やリスク管理および約款等の遵守については、運用管理部が主催し、運用本部およびコンプライアンス部を含む関連各部門を構成メンバーとする運用管理委員会でレビューを実施する体制としております。なお、委託会社では、信託財産の適正な運用および受益者と利益相反となる取引の防止を目的として、社内規程（業務方法書、業務運営規程、運用に係る社内規則、運用担当者服務規程等）を設けております。

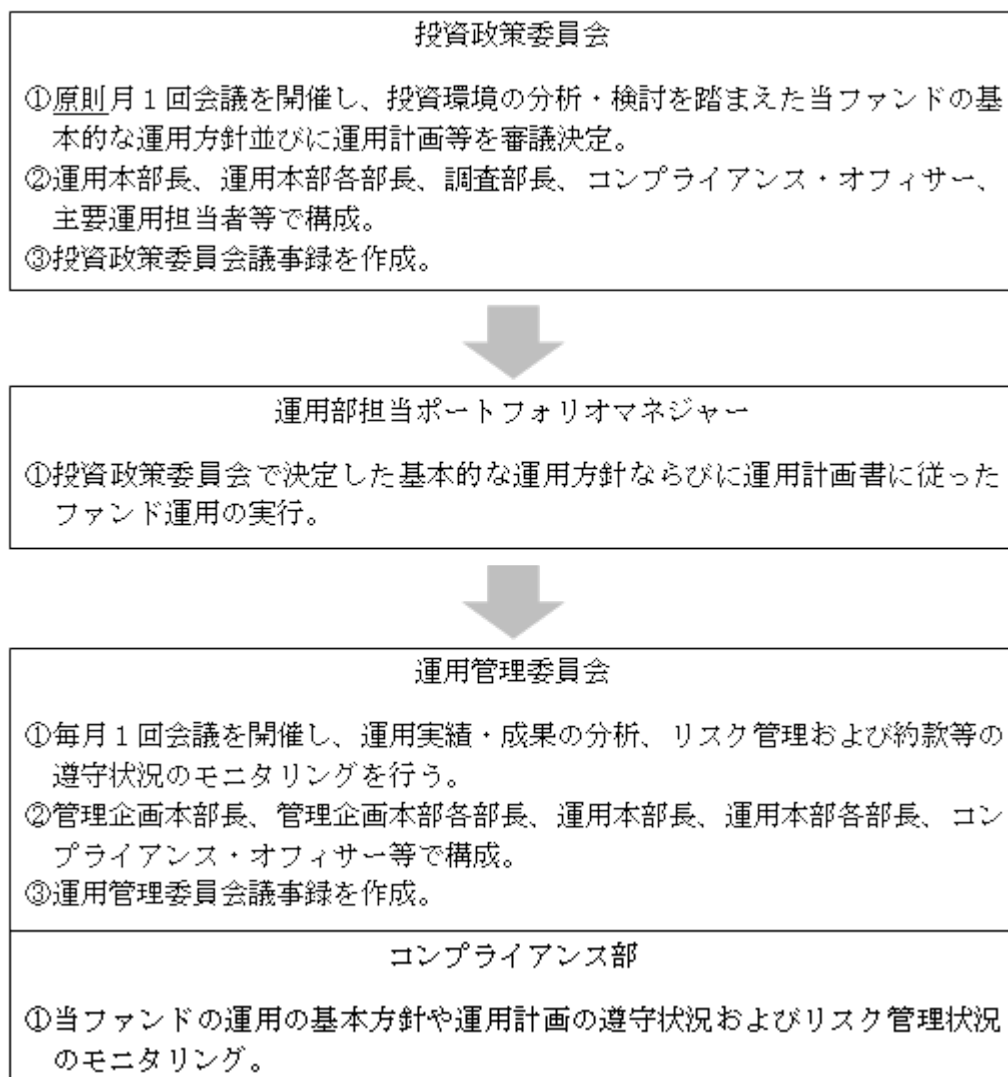
(略)

(注) 運用体制は平成28年11月末日現在のものであり、今後、変更となる場合があります。

<訂正後>

運用体制

(略)



内部管理体制

当ファンドの基本方針に則した適正な運用をサポートすべく、管理企画本部による業務管理、内部監査室による業務監査およびコンプライアンス部によるモニタリングを行い、適正性の確保に努める体制としております。また、当ファンドの運用実績・成果やリスク管理および約款等の遵守については、プロダクト・マネジメント部が主催し、運用本部およびコンプライアンス部を含む関連各部門を構成メンバーとする運用管理委員会でレビューを実施する体制としております。なお、委託会社では、信託財産の適正な運用および受益者と利益相反となる取引の防止を目的として、社内規程（業務方法書、業務運営規程、運用に係る社内規則、運用担当者服務規程等）を設けております。

(略)

(注) 運用体制は平成29年5月末日現在のものであり、今後、変更となる場合があります。

3【投資リスク】

(3) リスク管理体制

<訂正前>

委託会社におけるリスク管理体制は以下の通りとなっております。

リスク管理体制について



担当部署等の概要

(略)

(注) 投資リスクに対する管理体制は平成28年11月末日現在のものであり、今後、変更となる場合があります。

(参考情報)

ファンドの年間騰落率及び分配金再投資基準価額の推移

(2011年12月～2016年11月)

【為替ヘッジあり】



【為替ヘッジなし】



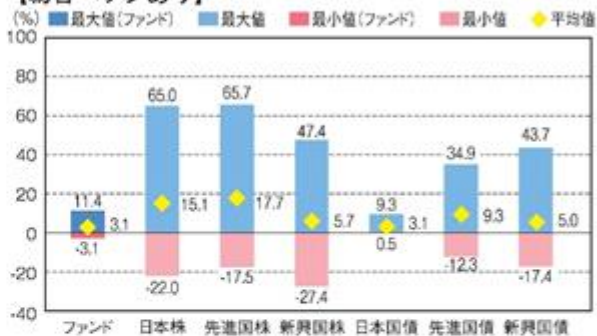
* 税引き前の分配金を再投資したものとみなして計算した基準価額および年間騰落率が記載されており、実際の基準価額および基準価額に基づいて計算した年間騰落率とは異なる場合があります。

* データは設定月末より掲載しております。

ファンドと他の代表的な資産クラスとの騰落率の比較

(2011年12月～2016年11月)

【為替ヘッジあり】



【為替ヘッジなし】



ファンド: 2014年10月～2016年11月

代表的な資産クラス: 2011年12月～2016年11月

* 上記期間の各月末における直近1年間騰落率の平均・最大・最小を表示し、ファンドと代表的な資産のリスクを定量的に比較できるように作成したものです。

* 全ての資産クラスがファンドの投資対象とは限りません。

* 騰落率は直近前月末から選り出した結果であり、ファンドの決算日に対応した数値とは異なります。

各資産クラスの指数

日本株…東証株価指数(TOPIX)(配当込み)
 先進国株…MSCI-KOKUSAIインデックス(配当込み、円ベース)
 新興国株…MSCIエマージング・マーケット・インデックス(配当込み、円ベース)
 日本国債…NOMURA-BPI国債
 先進国債…シティ世界国債インデックス(除く日本、円ベース)
 新興国債…JPモルガンEMBIグローバル・ディバースファイド指数(円ベース)
 (注)海外の指数は、為替ヘッジなしによる投資を想定して、円換算しております。

○代表的な資産クラスとの騰落率の比較に用いた指数について

騰落率は、データソースが提供する各指数をもとに株式会社野村総合研究所が計算しており、その内容について、信憑性、正確性、完全性、最新性、網羅性、適時性を含む一切の保証を行いません。また、当該騰落率に関連して資産運用または投資判断をした結果生じた損害等、当該騰落率の利用に起因する損害及び一切の問題について、何らの責任も負いません。

東証株価指数(TOPIX)(配当込み)

東証株価指数(TOPIX)(配当込み)は、東京証券取引所第一層上場している国内普通株式全銘柄を対象として算出した指数で、配当を考慮したものです。
 なお、TOPIXに関する著作権、知的財産権その他一切の権利は東京証券取引所に帰属します。

MSCI-KOKUSAIインデックス(配当込み、円ベース)

MSCI-KOKUSAIインデックス(配当込み、円ベース)は、MSCI Inc.が開発した、日本を除く世界の先進国の株式を対象として算出した指数で、配当を考慮したものです。
 なお、MSCI Indexに関する著作権、知的財産権その他一切の権利は、MSCI Inc.に帰属します。

MSCIエマージング・マーケット・インデックス(配当込み、円ベース)

MSCIエマージング・マーケット・インデックス(配当込み、円ベース)は、MSCI Inc.が開発した、世界の新興国の株式を対象として算出した指数で、配当を考慮したものです。
 なお、MSCI Indexに関する著作権、知的財産権その他一切の権利は、MSCI Inc.に帰属します。

NOMURA-BPI国債

NOMURA-BPI国債は、野村證券株式会社が公表する、国内で発行された公募利付国債の市場全体の動向を的確に表すために開発された投資収益指数です。
 なお、NOMURA-BPIに関する著作権、商標権、知的財産権その他一切の権利は、野村證券株式会社に帰属します。

シティ世界国債インデックス(除く日本、円ベース)

シティ世界国債インデックス(除く日本、円ベース)は、Citigroup Index LLCが開発した、日本を除く世界主要国の国債の総合収益率を各市場の時価総額で加重平均した指数です。
 なお、シティ世界国債インデックスに関する著作権、商標権、知的財産権その他一切の権利は、Citigroup Index LLCに帰属します。

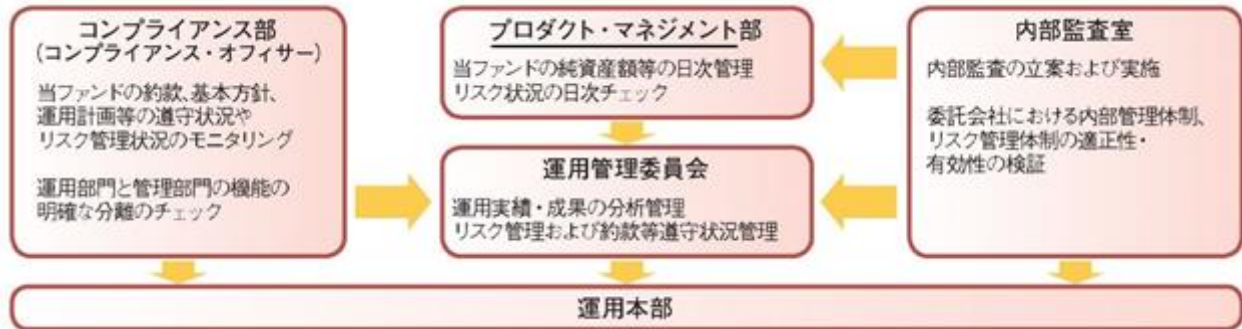
JPモルガンEMBIグローバル・ディバースファイド指数(円ベース)

JPモルガンEMBIグローバル・ディバースファイド指数(円ベース)は、J.P. Morgan Securities LLCが算出、公表している、新興国が発行する現地通貨建て国債を対象にした指数です。
 なお、JPモルガンEMBIグローバル・ディバースファイドに関する著作権、知的財産権その他一切の権利は、J.P. Morgan Securities LLCに帰属します。

<訂正後>

委託会社におけるリスク管理体制は以下の通りとなっております。

リスク管理体制について



担当部署等の概要

(略)

(注) 投資リスクに対する管理体制は平成29年5月末日現在のものであり、今後、変更となる場合があります。

(参考情報)

ファンドの年間騰落率及び分配金再投資基準価額の推移

(2012年6月～2017年5月)

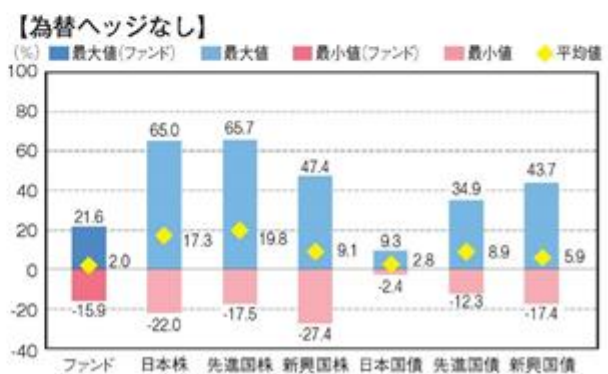
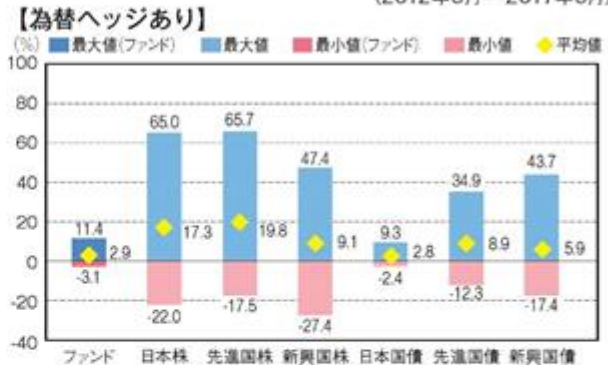


* 税引き前の分配金を再投資したものとみなして計算した基準価額および年間騰落率が記載されており、実際の基準価額および基準価額に基づいて計算した年間騰落率とは異なる場合があります。

* データは設定月末より掲載しております。

ファンドと他の代表的な資産クラスとの騰落率の比較

(2012年6月～2017年5月)



ファンド: 2014年10月～2017年5月

代表的な資産クラス: 2012年6月～2017年5月

* 上記期間の各月末における直近1年間騰落率の平均・最大・最小を表示し、ファンドと代表的な資産のリスクを定量的に比較できるように作成したものです。

* 全ての資産クラスがファンドの投資対象とは限りません。

* 騰落率は直近前月末から遡って算出した結果であり、ファンドの決算日に対応した数値とは異なります。

各資産クラスの指数

日本株…東証株価指数(TOPIX)(配当込み)
 先進国株…MSCI-KOKUSAIインデックス(配当込み、円ベース)
 新興国株…MSCIエマージング・マーケット・インデックス(配当込み、円ベース)
 日本国債…NOMURA-BPI国債
 先進国債…シティ世界国債インデックス(除く日本、円ベース)
 新興国債…JPモルガンEMBIグローバル・ディバーシファイド指数(円ベース)
 (注)海外の指数は、為替ヘッジなしによる投資を想定して、円換算しております。

○代表的な資産クラスとの騰落率の比較に用いた指数について

騰落率は、データソースが提供する各指数をもとに株式会社野村総合研究所が計算しており、その内容について、信憑性、正確性、完全性、最新性、網羅性、遅延性を含む一切の保証を行いません。また、当該騰落率に関連して資産運用または投資判断をした結果生じた損害等、当該騰落率の利用に起因する損害及び一切の問題について、何らの責任も負いません。

東証株価指数(TOPIX)(配当込み)

東証株価指数(TOPIX)(配当込み)は、東京証券取引所第一部上場している国内普通株式全銘柄を対象として算出した指数で、配当を考慮したものです。

なお、TOPIXに関する著作権、知的財産権その他一切の権利は東京証券取引所に帰属します。

MSCI-KOKUSAIインデックス(配当込み、円ベース)

MSCI-KOKUSAIインデックス(配当込み、円ベース)は、MSCI Inc.が開発した、日本を除く世界の先進国の株式を対象として算出した指数で、配当を考慮したものです。

なお、MSCI Indexに関する著作権、知的財産権その他一切の権利は、MSCI Inc.に帰属します。

MSCIエマージング・マーケット・インデックス(配当込み、円ベース)

MSCIエマージング・マーケット・インデックス(配当込み、円ベース)は、MSCI Inc.が開発した、世界の新興国の株式を対象として算出した指数で、配当を考慮したものです。

なお、MSCI Indexに関する著作権、知的財産権その他一切の権利は、MSCI Inc.に帰属します。

NOMURA-BPI国債

NOMURA-BPI国債は、野村證券株式会社が公表する、国内で発行された公募利付国債の市場全体の動向を的確に表すために開発された投資収益指数です。

なお、NOMURA-BPIに関する著作権、商標権、知的財産権その他一切の権利は、野村證券株式会社に帰属します。

シティ世界国債インデックス(除く日本、円ベース)

シティ世界国債インデックス(除く日本、円ベース)は、Citigroup Index LLCが開発した、日本を除く世界主要国の国債の総合収益率を各市場の時価総額で加重平均した指数です。

なお、シティ世界国債インデックスに関する著作権、商標権、知的財産権その他一切の権利は、Citigroup Index LLCに帰属します。

JPモルガンEMBIグローバル・ディバーシファイド指数(円ベース)

JPモルガンEMBIグローバル・ディバーシファイド指数(円ベース)は、J.P. Morgan Securities LLCが算出、公表している、新興国が発行する現地通貨建て国債を対象にした指数です。

なお、JPモルガンEMBIグローバル・ディバーシファイドに関する著作権、知的財産権その他一切の権利は、J.P. Morgan Securities LLCに帰属します。

4【手数料等及び税金】

(1)【申込手数料】

<訂正前>

申込手数料は、取得申込受付日の翌々営業日の基準価額に3.24%（税抜3.0%）を上限として販売会社がそれぞれ定める手数料率を乗じて得た額とします。申込手数料の詳細については、販売会社または委託会社の後記照会先にお問合せ下さい。

（略）

<訂正後>

申込手数料は、購入価額に3.24%（税抜3.0%）を上限として販売会社がそれぞれ定める手数料率を乗じて得た額とします。申込手数料の詳細については、販売会社または委託会社の後記照会先にお問合せ下さい。

（略）

5【運用状況】

原届出書の「第二部 ファンド情報 第1 ファンドの状況 5 運用状況」を以下の内容に更新いたします。以下は、更新される内容のみ記載しております。

<更新後>

(1)【投資状況】

「CAM優先出資証券ファンド 積立型（為替ヘッジあり）」

(平成29年5月31日現在)

資産の種類	時価合計(円)	投資比率(%)
親投資信託受益証券	12,236,671	87.79
内 日本	12,236,671	87.79
コール・ローン、その他の資産(負債控除後)	1,701,280	12.21
純資産総額	13,937,951	100.00

(注)投資比率は、ファンドの純資産総額に対する当該資産の時価比率をいいます。

その他の資産の投資状況

(平成29年5月31日現在)

資産の種類	時価合計(円)	投資比率(%)
為替予約取引(売建)	10,357,594	74.31
内 日本	10,357,594	74.31

(注1)投資比率は、ファンドの純資産総額に対する当該資産の時価比率をいいます。

(注2)為替予約取引の時価については、原則として対顧客先物売買相場の仲値で評価しています。

「CAM優先出資証券ファンド 積立型（為替ヘッジなし）」

(平成29年5月31日現在)

資産の種類	時価合計(円)	投資比率(%)
親投資信託受益証券	2,711,869	90.01
内 日本	2,711,869	90.01
コール・ローン、その他の資産(負債控除後)	300,883	9.99
純資産総額	3,012,752	100.00

(注)投資比率は、ファンドの純資産総額に対する当該資産の時価比率をいいます。

(参考)「優先出資証券マザーファンド」

(平成29年5月31日現在)

資産の種類	時価合計(円)	投資比率(%)
社債券	273,376,743	19.86
内 フランス	273,376,743	19.86
優先出資証券	968,899,524	70.40
内 アメリカ	699,416,248	50.82
内 イギリス	123,713,305	8.99
内 ケイマン諸島	101,125,215	7.35
内 ジャージー	44,644,756	3.24
コール・ローン、その他の資産(負債控除後)	133,970,141	9.74

純資産総額	1,376,246,408	100.00
-------	---------------	--------

(注)投資比率とは、マザーファンドの純資産総額に対する当該資産の時価比率をいいます。

(2) 【投資資産】

【投資有価証券の主要銘柄】

「CAM優先出資証券ファンド 積立型（為替ヘッジあり）」

投資有価証券明細

(平成29年5月31日現在)

	銘柄名	通貨 地域	種類	数量	簿価単価 簿価金額 (円)	評価単価 時価金額 (円)	投資 比率
1	優先出資証券 マザーファンド	日本・円 日本	親投資信託受益証券	8,610,098	1.3716 11,810,471	1.4212 12,236,671	87.79%

(注)投資比率は、ファンドの純資産総額に対する当該銘柄の評価金額の比率をいいます。

種類別および業種別投資比率

(平成29年5月31日現在)

種類	国内 / 外国	投資比率 (%)
親投資信託受益証券	国内	87.79
	小計	87.79
合 計 (対純資産総額比)		87.79

(注)投資比率は、ファンドの純資産総額に対する当該種類の評価金額の比率をいいます。

「CAM優先出資証券ファンド 積立型（為替ヘッジなし）」

投資有価証券明細

(平成29年5月31日現在)

	銘柄名	通貨 地域	種類	数量	簿価単価 簿価金額 (円)	評価単価 時価金額 (円)	投資 比率
1	優先出資証券 マザーファンド	日本・円 日本	親投資信託受益証券	1,908,155	1.3781 2,629,731	1.4212 2,711,869	90.01%

(注)投資比率は、ファンドの純資産総額に対する当該銘柄の評価金額の比率をいいます。

種類別および業種別投資比率

(平成29年5月31日現在)

種類	国内 / 外国	投資比率 (%)
親投資信託受益証券	国内	90.01
	小計	90.01
合 計 (対純資産総額比)		90.01

(注)投資比率は、ファンドの純資産総額に対する当該種類の評価金額の比率をいいます。

（参考）「優先出資証券マザーファンド」

投資有価証券明細

（平成29年5月31日現在）

	銘柄名	通貨 地域	種類	数量	簿価単価 簿価金額	評価単価 時価金額	利率(%) 償還期限 (年/月/日)	投資 比率
1	BAC 8.125 12/29/49	アメリカ・ドル アメリカ	優先出資証券	1,460,000	104.40 1,524,327	104.31 1,522,955	8.125 -	12.28%
2	BNP PARIBAS 7.195 06/29/49	アメリカ・ドル フランス	社債券	1,300,000	109.50 1,423,500	113.75 1,478,750	7.195 -	11.92%
3	C 6.3 12/29/49	アメリカ・ドル アメリカ	優先出資証券	1,150,000	104.87 1,206,062	105.71 1,215,722	6.300 -	9.80%
4	Barclays Bank 4.75	ユーロ イギリス	優先出資証券	1,020,000	97.36 993,147	97.85 998,090	4.750 -	8.99%
5	JPM 7.9 04/29/49	アメリカ・ドル アメリカ	優先出資証券	1,036,000	103.93 1,076,787	103.87 1,076,145	7.900 -	8.68%
6	SUMIBK 9.5 07/29/49	アメリカ・ドル ケイマン諸島	優先出資証券	840,000	109.32 918,313	108.49 911,366	9.500 -	7.35%
7	DB 8 05/29/49	ユーロ アメリカ	優先出資証券	680,000	106.09 721,412	105.06 714,435	8.000 -	6.43%
8	WFC 7.98 03/29/49	アメリカ・ドル アメリカ	優先出資証券	620,000	105.25 652,550	104.05 645,110	7.980 -	5.20%
9	C 6.125 12/29/49	アメリカ・ドル アメリカ	優先出資証券	540,000	107.25 579,150	107.00 577,800	6.125 -	4.66%
10	ACAFP 8.375 10/29/49	アメリカ・ドル フランス	社債券	480,000	111.62 535,800	112.12 538,200	8.375 -	4.34%
11	MS 5.45 07/29/49	アメリカ・ドル アメリカ	優先出資証券	455,000	102.28 465,396	102.75 467,512	5.450 -	3.77%
12	HSBC 10.176 12/29/2049	アメリカ・ドル ジャージー	優先出資証券	260,000	152.62 396,825	154.75 402,350	10.176 -	3.24%
13	ACAFP 7.875 10/29/49	ユーロ フランス	社債券	250,000	116.71 291,792	116.68 291,717	7.875 -	2.63%
14	BNP Paribas 7.781 06/29/49	ユーロ フランス	社債券	100,000	108.68 108,689	108.25 108,250	7.781 -	0.97%

（注）投資比率は、マザーファンドの純資産総額に対する当該銘柄の評価金額の比率をいいます。

種類別および業種別投資比率

（平成29年5月31日現在）

種類	国内 / 外国	投資比率 (%)
社債券	外国	19.86
優先出資証券	外国	70.40
	小計	90.26
合 計（対純資産総額比）		90.26

【投資不動産物件】

「CAM優先出資証券ファンド 積立型（為替ヘッジあり）」
該当事項はありません。

「CAM優先出資証券ファンド 積立型（為替ヘッジなし）」
該当事項はありません。

（参考）「優先出資証券マザーファンド」
該当事項はありません。

【その他投資資産の主要なもの】

「CAM優先出資証券ファンド 積立型（為替ヘッジあり）」

（平成29年5月31日現在）

種類	地域	資産名	買建/ 売建	数量	簿価	時価	投資 比率
為替予約取引	日本	ユーロ売/円買 2017年11月	売建	3,600	450,086	446,724	3.21%
		ユーロ売/円買 2017年10月	売建	14,000	1,707,510	1,737,120	12.46%
		アメリカ・ドル売/円買 2017年11月	売建	25,000	2,817,875	2,751,500	19.74%
		アメリカ・ドル売/円買 2017年8月	売建	37,000	4,032,630	4,091,090	29.35%
		アメリカ・ドル売/円買 2017年6月	売建	12,000	1,312,200	1,331,160	9.55%

(注1)投資比率は、ファンドの純資産総額に対する当該銘柄の評価金額の比率をいいます。

(注2)為替予約取引の時価については、原則として対顧客先物売買相場の仲値で評価しています。

為替予約取引の数量については、現地通貨建契約金額です。

「CAM優先出資証券ファンド 積立型（為替ヘッジなし）」

該当事項はありません。

（参考）「優先出資証券マザーファンド」

該当事項はありません。

(3) 【運用実績】

【純資産の推移】

「CAM優先出資証券ファンド 積立型（為替ヘッジあり）」

平成29年5月末日および同日前1年以内における各月末ならびに下記計算期間末日の純資産の推移は次の通りです。

	純資産総額 (分配落) (円)	純資産総額 (分配付) (円)	1口当たりの 純資産額 (分配落)(円)	1口当たりの 純資産額 (分配付)(円)
第1計算期間末日 (平成26年 4月14日)	5,229,890	5,229,890	1.0477	1.0477
第2計算期間末日 (平成26年10月14日)	6,117,661	6,117,661	1.1090	1.1090
第3計算期間末日 (平成27年4月13日)	16,037,156	16,037,156	1.1499	1.1499
第4計算期間末日 (平成27年10月13日)	14,820,442	14,820,442	1.1396	1.1396
第5計算期間末日 (平成28年4月12日)	16,044,845	16,044,845	1.1146	1.1146
第6計算期間末日 (平成28年10月12日)	18,844,633	18,844,633	1.1358	1.1358
第7計算期間末日 (平成29年4月12日)	13,412,441	13,412,441	1.1423	1.1423
平成28年 5月末日	16,871,352	-	1.1361	-
6月末日	16,710,895	-	1.1252	-
7月末日	18,077,118	-	1.1410	-
8月末日	18,822,946	-	1.1492	-
9月末日	19,191,951	-	1.1350	-
10月末日	18,860,649	-	1.1367	-
11月末日	19,341,187	-	1.1291	-
12月末日	19,490,172	-	1.1359	-
平成29年 1月末日	19,469,019	-	1.1351	-
2月末日	18,945,235	-	1.1411	-
3月末日	13,260,617	-	1.1438	-
4月末日	13,576,561	-	1.1563	-
5月末日	13,937,951	-	1.1599	-

「CAM優先出資証券ファンド 積立型（為替ヘッジなし）」

平成29年5月末日および同日前1年以内における各月末ならびに下記計算期間末日の純資産の推移は次の通りです。

	純資産総額 (分配落) (円)	純資産総額 (分配付) (円)	1口当たりの 純資産額 (分配落)(円)	1口当たりの 純資産額 (分配付)(円)
第1計算期間末日 (平成26年 4月14日)	6,487,205	6,487,205	1.0910	1.0910
第2計算期間末日 (平成26年10月14日)	6,950,885	6,950,885	1.1690	1.1690
第3計算期間末日 (平成27年4月13日)	7,821,012	7,821,012	1.2504	1.2504
第4計算期間末日 (平成27年10月13日)	2,237,465	2,237,465	1.2698	1.2698
第5計算期間末日 (平成28年4月12日)	2,593,161	2,593,161	1.1344	1.1344
第6計算期間末日 (平成28年10月12日)	3,768,285	3,768,285	1.0991	1.0991
第7計算期間末日 (平成29年4月12日)	2,791,452	2,791,452	1.1589	1.1589
平成28年 5月末日	2,835,346	-	1.1755	-
6月末日	2,617,012	-	1.0850	-
7月末日	3,066,223	-	1.1088	-
8月末日	3,312,661	-	1.1086	-
9月末日	3,461,995	-	1.0789	-
10月末日	3,806,223	-	1.1102	-
11月末日	4,245,457	-	1.1625	-
12月末日	4,656,174	-	1.2072	-
平成29年 1月末日	2,415,062	-	1.1845	-
2月末日	2,544,550	-	1.1767	-
3月末日	2,698,785	-	1.1815	-
4月末日	2,854,158	-	1.1849	-
5月末日	3,012,752	-	1.1916	-

【分配の推移】

「CAM優先出資証券ファンド 積立型（為替ヘッジあり）」

	1口当たりの分配金(円)
第1計算期間	0.0000
第2計算期間	0.0000
第3計算期間	0.0000
第4計算期間	0.0000
第5計算期間	0.0000
第6計算期間	0.0000
第7計算期間	0.0000

「CAM優先出資証券ファンド 積立型（為替ヘッジなし）」

	1口当たりの分配金(円)
第1計算期間	0.0000
第2計算期間	0.0000
第3計算期間	0.0000
第4計算期間	0.0000
第5計算期間	0.0000
第6計算期間	0.0000
第7計算期間	0.0000

【収益率の推移】

「CAM優先出資証券ファンド 積立型（為替ヘッジあり）」

	収益率(%)
第1計算期間	4.8
第2計算期間	5.9
第3計算期間	3.7
第4計算期間	0.9
第5計算期間	2.2
第6計算期間	1.9
第7計算期間	0.6

(注)「収益率」とは、各計算期間ごとに計算期末の基準価額（分配付の額）から当該計算期間の直前の計算期末の基準価額（分配落の額。以下「前期末基準価額」）を控除した額を前期末基準価額で除して得た額に100を乗じて得た比率をいいます。

収益率は、小数第2位を四捨五入しております。以下同じです。

「CAM優先出資証券ファンド 積立型（為替ヘッジなし）」

	収益率(%)
第1計算期間	9.1
第2計算期間	7.1
第3計算期間	7.0
第4計算期間	1.6
第5計算期間	10.7
第6計算期間	3.1
第7計算期間	5.4

(4) 【設定及び解約の実績】

「CAM優先出資証券ファンド 積立型（為替ヘッジあり）」

下記計算期間中の設定および解約の実績は次の通りです。

	設定数量(口)	解約数量(口)	発行済数量(口)
第1計算期間	4,992,016	0	4,992,016
第2計算期間	524,287	0	5,516,303
第3計算期間	8,430,193	0	13,946,496
第4計算期間	3,051,021	3,992,016	13,005,501
第5計算期間	2,269,455	880,127	14,394,829
第6計算期間	3,052,298	855,342	16,591,785
第7計算期間	2,541,874	7,392,101	11,741,558

(注)設定口数には、当初募集期間中の設定口数を含みます。以下同じです。

「CAM優先出資証券ファンド 積立型（為替ヘッジなし）」

下記計算期間中の設定および解約の実績は次の通りです。

	設定数量(口)	解約数量(口)	発行済数量(口)
第1計算期間	5,946,040	0	5,946,040
第2計算期間	0	0	5,946,040
第3計算期間	308,884	0	6,254,924
第4計算期間	453,126	4,946,040	1,762,010
第5計算期間	523,986	0	2,285,996
第6計算期間	1,142,426	0	3,428,422
第7計算期間	1,000,291	2,019,987	2,408,726

（参考情報）

■基準価額・純資産の推移

基準日：2017年5月31日

2013年10月30日(設定日)～2017年5月31日

【為替ヘッジあり】



※分配金再投資後基準価額は、分配金(税引き前)を再投資したもとして計算しています。

基準価額
11,599円
純資産総額
14百万円

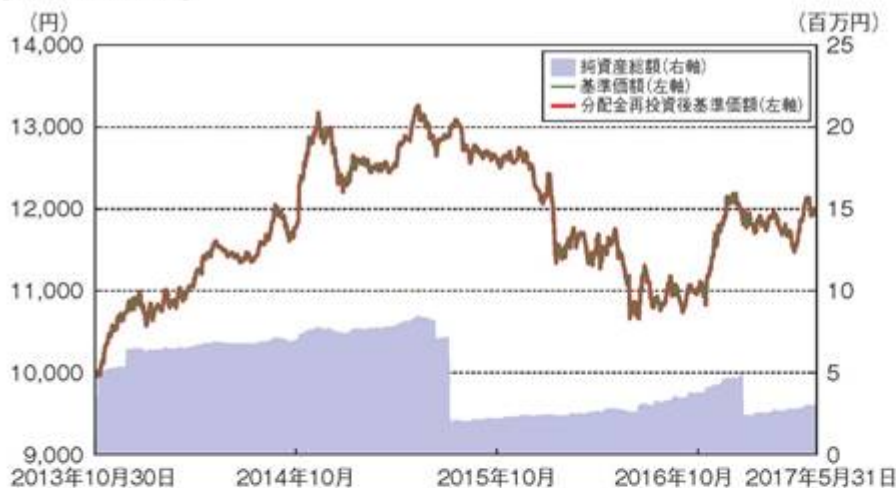
■分配金額の推移

決算日	分配金額
2015年4月13日	0円
2015年10月13日	0円
2016年4月12日	0円
2016年10月12日	0円
2017年4月12日	0円
設定来累計	0円

1万口あたり/税引き前

※最近5期分の分配実績を記載しております。

【為替ヘッジなし】



※分配金再投資後基準価額は、分配金(税引き前)を再投資したもとして計算しています。

基準価額
11,916円
純資産総額
3百万円

■分配金額の推移

決算日	分配金額
2015年4月13日	0円
2015年10月13日	0円
2016年4月12日	0円
2016年10月12日	0円
2017年4月12日	0円
設定来累計	0円

1万口あたり/税引き前

※最近5期分の分配実績を記載しております。

■資産の状況(マザーファンド)

【特性】

修正デュレーション	4.3年
平均格付け	A
平均直接利回り	6.9%
平均最終利回り	4.6%

※修正デュレーション：金利が一定割合で変動した場合、債券価格がどの程度変化するかを示す指標。

※平均格付け：格付けランクを数値化し、組入比率で加重平均。

※平均直接利回り：時価から直接利回りを計算し、組入比率で加重平均。

※平均最終利回り：時価から初回コールまでの最終利回りを計算し、組入比率で加重平均。

ファンドの運用実績はあくまで過去の実績であり、将来の運用成果を約束するものではありません。
 ファンドの運用状況は、委託会社のホームページで確認することができます。

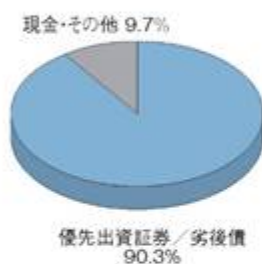
■資産の状況(マザーファンド)

【組入上位10銘柄】

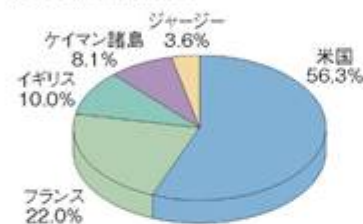
組入銘柄数：14銘柄

銘柄	種類	通貨	格付け	初回コール日	投資比率
バンク・オブ・アメリカ 8.125%	優先出資証券	米ドル	A	2018/05/15	12.3%
BNPパリバ 7.195%	劣後債	米ドル	A	2037/06/25	11.9%
シティグループ 6.300%	優先出資証券	米ドル	A	2024/05/15	9.8%
パークレイズ 4.750%	優先出資証券	ユーロ	A	2020/03/15	9.0%
JPモルガン・チェース 7.900%	優先出資証券	米ドル	A ⁻	2018/04/30	8.7%
三井住友FG 9.500%	優先出資証券	米ドル	A ⁻	2018/07/25	7.4%
ドイツバンク 8.000%	優先出資証券	ユーロ	A ⁻	2018/05/15	6.4%
ウェルズ・ファーゴ 7.980%	優先出資証券	米ドル	A	2018/03/15	5.2%
シティグループ 6.125%	優先出資証券	米ドル	A	2020/11/15	4.7%
クレディ・アグリコル 8.375%	劣後債	米ドル	A	2019/10/13	4.3%

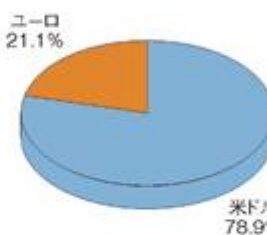
【資産構成】



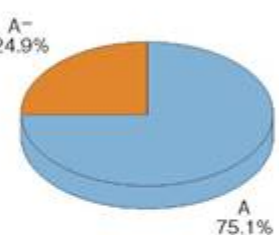
【発行体国別構成】



【通貨構成】



【格付け構成】



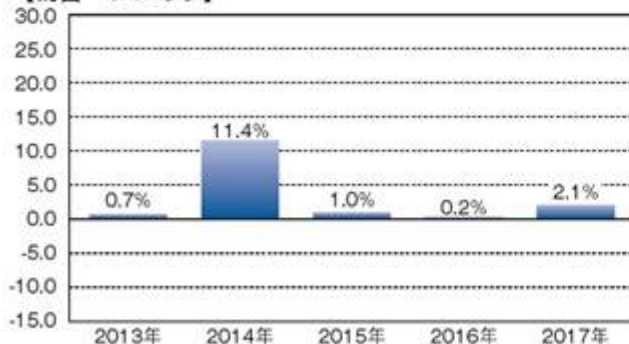
※資産構成の比率は純資産総額に対する評価額の割合、発行体国別構成・通貨構成・格付け構成の割合は、ポートフォリオのうち現金を除いた部分の割合を表示しております。

※格付けは、S&P社及びFitch社の保証体格付けを採用しています。ただし、保証体格付けが無い場合は、発行体格付けを採用しています。

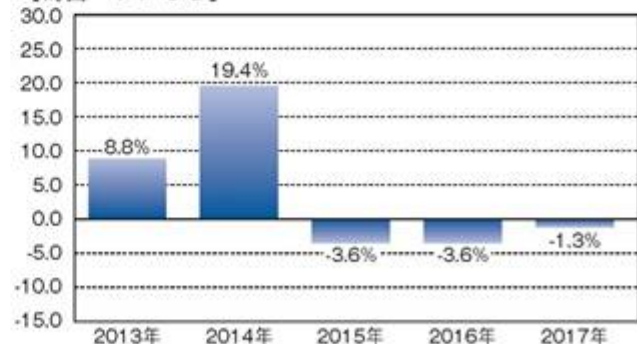
※表示単位未満を四捨五入しているため、合計が100%にならない場合があります。

■年間収益率の推移

【為替ヘッジあり】



【為替ヘッジなし】



※ファンドの年間収益率は、分配金(税引前)を再投資したものとして計算しています。

※当ファンドにベンチマークはありません。

※2013年：設定時(2013年10月30日)から年末までの収益率

※2017年：年初から5月末までの5ヵ月間の収益率

ファンドの運用実績はあくまで過去の実績であり、将来の運用成果を約束するものではありません。
 ファンドの運用状況は、委託会社のホームページで確認することができます。

第2【管理及び運営】

4【受益者の権利等】

反対受益者の受益権買取請求の不適用

<訂正前>

ファンドの信託契約の一部解約の実行の請求を行ったときは、委託会社が信託契約の一部の解約をすることにより当該請求に応じ、当該受益権の公正な価格が当該受益者に一部解約金として支払われることとなる委託者指図型投資信託に該当するため、信託契約の解約または前記「1資産管理等の概要(5)その他 信託約款の変更等」に規定する重大な約款の変更等を行う場合において、反対受益者による受益権の買取請求の規定の適用を受けません。

<訂正後>

ファンドの信託契約の一部解約の実行の請求を行ったときは、委託会社が信託契約の一部の解約をすることにより当該請求に応じ、当該受益権の公正な価格が当該受益者に一部解約金として支払われることとなる委託者指図型投資信託に該当するため、信託契約の解約または前記「3資産管理等の概要(5)その他 信託約款の変更等」に規定する重大な約款の変更等を行う場合において、反対受益者による受益権の買取請求の規定の適用を受けません。

第3【ファンドの経理状況】

原届出書の「第二部 ファンド情報 第3 ファンドの経理状況」を以下の内容に更新いたします。以下は、更新される内容のみ記載しております。

<更新後>

CAM優先出資証券ファンド 積立型（為替ヘッジあり）

1. 当ファンドの財務諸表は、「財務諸表等の用語、様式及び作成方法に関する規則」（昭和38年大蔵省令第59号）並びに同規則第2条の2の規定により、「投資信託財産の計算に関する規則」（平成12年総理府令第133号）に基づいて作成しております。
なお、財務諸表に記載している金額は、円単位で表示しております。
2. ファンドの計算期間は6ヵ月であるため、財務諸表は6ヵ月ごとに作成しております。
3. 当ファンドは、金融商品取引法第193条の2第1項の規定に基づき、第7期計算期間（平成28年10月13日から平成29年4月12日まで）の財務諸表について、監査法人五大による監査を受けております。

1【財務諸表】

【CAM優先出資証券ファンド 積立型（為替ヘッジあり）】

(1)【貸借対照表】

	（単位：円）	
	第6期計算期間 （平成28年10月12日現在）	第7期計算期間 （平成29年4月12日現在）
資産の部		
流動資産		
コール・ローン	754,464	1,594,680
親投資信託受益証券	17,841,275	11,810,471
派生商品評価勘定	430,691	210,829
流動資産合計	19,026,430	13,615,980
資産合計	19,026,430	13,615,980
負債の部		
流動負債		
派生商品評価勘定	157,287	76,515
未払受託者報酬	840	648
未払委託者報酬	23,670	18,376
その他未払費用	-	108,000
流動負債合計	181,797	203,539
負債合計	181,797	203,539
純資産の部		
元本等		
元本	16,591,785	11,741,558
剰余金		
期末剰余金又は期末欠損金（ ）	2,252,848	1,670,883
（分配準備積立金）	1,439,216	1,021,530
元本等合計	18,844,633	13,412,441
純資産合計	18,844,633	13,412,441
負債純資産合計	19,026,430	13,615,980

(2) 【損益及び剰余金計算書】

(単位：円)

	第6期計算期間 (自 平成28年 4月13日 至 平成28年10月12日)	第7期計算期間 (自 平成28年10月13日 至 平成29年 4月12日)
営業収益		
有価証券売買等損益	314,891	1,519,196
為替差損益	757,581	1,186,973
営業収益合計	442,690	332,223
営業費用		
支払利息	28	927
受託者報酬	4,724	4,957
委託者報酬	133,508	140,117
その他費用	2	108,000
営業費用合計	138,262	254,001
営業利益又は営業損失()	304,428	78,222
経常利益又は経常損失()	304,428	78,222
当期純利益又は当期純損失()	304,428	78,222
一部解約に伴う当期純利益金額の分配額 又は一部解約に伴う当期純損失金額の 分配額()	14,085	12,307
期首剰余金又は期首欠損金()	1,650,016	2,252,848
剰余金増加額又は欠損金減少額	411,651	344,650
当期追加信託に伴う剰余金増加額 又は欠損金減少額	411,651	344,650
剰余金減少額又は欠損金増加額	99,162	992,530
当期一部解約に伴う剰余金減少額 又は欠損金増加額	99,162	992,530
分配金	-	-
期末剰余金又は期末欠損金()	2,252,848	1,670,883

(3)【注記表】

(重要な会計方針に係る事項に関する注記)

1.有価証券の評価基準及び評価方法	親投資信託受益証券 移動平均法に基づき、原則として時価で評価しております。 時価評価にあたっては、親投資信託受益証券の基準価額に基づいて評価しております。
2.デリバティブ等の評価基準及び評価方法	為替予約取引 個別法に基づき、原則として時価で評価しております。時価評価にあたっては、原則として計算日において予約為替の受渡日の対顧客先物相場の仲値で評価しております。

(貸借対照表に関する注記)

項目	第6期計算期間 (平成28年10月12日現在)	第7期計算期間 (平成29年4月12日現在)
1. 期首元本額	14,394,829円	16,591,785円
期中追加設定元本額	3,052,298円	2,541,874円
期中一部解約元本額	855,342円	7,392,101円
2. 計算期間末日における受益権の総数	16,591,785口	11,741,558口

(損益及び剰余金計算書に関する注記)

項目	第6期計算期間 (自平成28年4月13日 至平成28年10月12日)	第7期計算期間 (自平成28年10月13日 至平成29年4月12日)
1. その他費用の内訳	-	監査費用108,000であります。
2. 分配金の計算過程	計算期間末における解約に伴う当期純利益金額分配後の配当等収益から費用を控除した額(493,464円)、解約に伴う当期純利益金額分配後の有価証券売買等損益から費用を控除した額(0円)、投資信託約款に規定される収益調整金(1,795,616円)及び分配準備積立金(945,752円)より分配対象額は3,234,832円(1口当たり0.194966円)であります。なお、分配は行っておりません。	計算期間末における解約に伴う当期純利益金額分配後の配当等収益から費用を控除した額(139,827円)、解約に伴う当期純利益金額分配後の有価証券売買等損益から費用を控除した額(0円)、投資信託約款に規定される収益調整金(1,431,335円)及び分配準備積立金(881,703円)より分配対象額は2,452,865円(1口当たり0.208905円)であります。なお、分配は行っておりません。

(金融商品に関する注記)

金融商品の状況に関する事項

項目	第7期計算期間 (自 平成28年10月13日 至 平成29年 4月12日)
1. 金融商品に対する取組方針	当ファンドは証券投資信託として、有価証券、デリバティブ取引等の金融商品の運用を投資信託約款に定める「運用の基本方針」に基づき行っております。
2. 金融商品の内容及び 当該金融商品に係るリスク	当ファンドが保有する金融商品の種類は、コール・ローン等の金銭債権及び金銭債務並びに有価証券であり、その詳細を附属明細表に記載しております。また、主なデリバティブ取引には、先物取引、オプション取引、スワップ取引等があり、信託財産に属する資産の効率的な運用に資するために行うことができます。なお、当ファンドは親投資信託受益証券を通じて有価証券等の金融商品に投資しております。これらの金融商品に係わるリスクは、市場リスク（価格変動、為替変動、金利変動等）、信用リスク、流動性リスクであります。
3. 金融商品に係るリスク管理体制	コンプライアンス・オフィサーは、運用状況のモニタリング、運用に関する法令諸規則の遵守状況の確認を行っております。また、プロダクト・マネジメント部では、運用に関するリスク管理を行っております。

金融商品の時価等に関する事項

項目	第6期計算期間末及び 第7期計算期間末
1. 貸借対照表計上額、時価及び その差額	貸借対照表計上額は期末の時価で計上しているため、その差額はありません。
2. 時価の算定方法	(1)有価証券 「注記表（重要な会計方針に係る事項に関する注記）」の「有価証券の評価基準及び評価方法」に記載しております。 (2)デリバティブ取引 「注記表（デリバティブ取引等に関する注記）」の「取引の時価等に関する事項」に記載しております。 (3)上記以外の金融商品 短期間で決済されることから、時価は帳簿価額と近似しているため、当該帳簿価額を時価としております。
3. 金融商品の時価等に関する 事項についての補足説明	金融商品の時価には、市場価格に基づく価額のほか、市場価格がない場合には合理的に算定された価額が含まれております。当該価額の算定においては一定の前提条件等を採用しているため、異なる前提条件等によった場合、当該価額が異なることもあります。また、デリバティブ取引に関する契約額等については、その金額自体がデリバティブ取引に係る市場リスクを示すものではありません。

（有価証券関係に関する注記）

売買目的有価証券

種類	第6期計算期間末 （平成28年10月12日現在）	第7期計算期間末 （平成29年4月12日現在）
	当期間の損益に含まれた 評価差額（円）	当期間の損益に含まれた 評価差額（円）
親投資信託受益証券	286,114	774,456
合計	286,114	774,456

（デリバティブ取引等に関する注記）

取引の時価等に関する事項

1.ヘッジ会計が適用されていないデリバティブ取引

（通貨関連）

種類	第6期計算期間 （平成28年10月12日現在）				第7期計算期間 （平成29年4月12日現在）			
	契約額等 （円）	うち 1年超	時価 （円）	評価損益 （円）	契約額等 （円）	うち 1年超	時価 （円）	評価損益 （円）
市場取引以外の取引 為替予約取引								
売 建	16,889,374	-	16,615,970	273,404	10,090,821	-	9,956,507	134,314
アメリカ・ドル	10,151,634	-	10,208,330	56,696	7,802,427	-	7,643,340	159,087
ユーロ	6,737,740	-	6,407,640	330,100	2,288,394	-	2,313,167	24,773
合計	16,889,374	-	16,615,970	273,404	10,090,821	-	9,956,507	134,314

（注）時価の算定方法

計算期間末日に対顧客先物相場の仲値が発表されている外貨については以下のように評価しております。

計算期間末日において予約為替の受渡日（以下、「当該日」といいます。）の対顧客先物相場の仲値が発表されている場合は当該予約為替は当該仲値で評価しております。

計算期間末日において当該日の対顧客先物相場が発表されていない場合は、以下の方法によっております。

（イ） 計算期間末日に当該日を超える対顧客先物相場が発表されている場合には、発表されている先物相場のうち当該日に最も近い前後二つの対顧客先物相場の仲値をもとに計算したレートを用いています。

（ロ） 計算期間末日に当該日を超える対顧客先物相場が発表されていない場合には、当該日に最も近い発表されている対顧客先物相場の仲値を用いています。

2.ヘッジ会計が適用されているデリバティブ取引

該当事項はありません。

（関連当事者との取引に関する注記）

市場価格その他当該取引に係わる価格を勘案して、一般の取引条件と異なる関連当事者との取引は行なわれていないため、該当事項はありません。

（1口当たり情報）

	第6期計算期間 （平成28年10月12日現在）	第7期計算期間 （平成29年4月12日現在）
1口当たり純資産額	1.1358円	1.1423円
（1万口当たり純資産額）	（11,358円）	（11,423円）

(4) 【附属明細表】

有価証券明細表（平成29年4月12日現在）

イ．株式

該当事項はありません。

ロ．株式以外の有価証券

種類	銘柄名	券面総額	評価額（円）	備考
親投資信託受益証券	優先出資証券マザーファンド	8,610,098	11,810,471	
親投資信託受益証券	合計	8,610,098	11,810,471	
	合計	8,610,098	11,810,471	

(注) 親投資信託受益証券における券面総額欄の数値は、証券数を表示しております。

信用取引契約残高明細表

該当事項はありません。

デリバティブ取引及び為替予約取引の契約額等及び時価の状況表

(デリバティブ取引等に関する注記)の「取引の時価等に関する事項」に記載しております。

（参考情報）

当ファンドは、「優先出資証券マザーファンド」受益証券を主要投資対象としており、貸借対照表の資産の部に計上された「親投資信託受益証券」は、すべて同ファンドの受益証券であります。

なお、同ファンドの状況は以下のとおりであります。

以下に記載した情報は監査の対象外であります。

優先出資証券マザーファンド

(1)貸借対照表

区分	平成28年10月12日現在	平成29年4月12日現在
	金額（円）	金額（円）
資産の部		
流動資産		
預金	118,596,092	134,582,602
コール・ローン	1,929,321	1,329,468
社債券	768,798,554	279,970,620
優先出資証券	1,197,528,797	1,001,498,262
未収利息	42,215,468	23,220,314
前払費用	6,201,086	8,721,755
流動資産合計	2,135,269,318	1,449,323,021
資産合計	2,135,269,318	1,449,323,021
負債の部		
流動負債		
流動負債合計	-	-
負債合計	-	-
純資産の部		
元本等		
元本	1,666,352,648	1,056,580,491
剰余金		
期末剰余金又は期末欠損金（ ）	468,916,670	392,742,530
元本等合計	2,135,269,318	1,449,323,021
純資産合計	2,135,269,318	1,449,323,021
負債純資産合計	2,135,269,318	1,449,323,021

(2)注記表

(重要な会計方針に係る事項に関する注記)

1. 有価証券の評価基準及び評価方法	社債券及び優先出資証券 個別法に基づき、時価で評価しております。 時価評価にあたっては、金融商品取引業者、銀行等の提示する価額（但し、売気配相場は使用しない）、又は価格情報会社の提供する価額等で評価しております。
2. デリバティブ等の評価基準及び評価方法	為替予約取引 個別法に基づき、原則として時価で評価しております。 時価評価にあたっては、原則として計算日において予約為替の受渡日の対顧客先物相場の仲値で評価しております。
3. その他財務諸表作成のための基本となる重要な事項	外貨建取引等の処理基準 外貨建取引については、「投資信託財産の計算に関する規則」（平成12年総理府令第133号）第60条に基づき、取引発生時の外国通貨の額をもって記録する方法を採用しております。但し、同第61条に基づき、外国通貨の売却時において、当該外国通貨に対して、外貨建資産等の外貨基金勘定及び外貨建各損益勘定の前日の外貨建純資産額に対する当該売却外国通貨の割合相当額を当該外国通貨の売却時の外国為替相場等で円換算し、前日の外貨基金勘定に対する円換算した外貨基金勘定の割合相当の邦貨建資産等の外国投資勘定と、円換算した外貨基金勘定を相殺した差額を為替差損益とする計理処理を採用しております。

(貸借対照表に関する注記)

項目	平成28年10月12日現在	平成29年4月12日現在
1. 本報告書における開示対象ファンドの期首における当該親投資信託の元本額	1,831,117,716円	1,666,352,648円
同期中における追加設定元本額	111,409,248円	17,923,738円
同期中における一部解約元本額	276,174,316円	627,695,895円
同期末における元本の内訳		
ファンド名		
C A M優先出資証券ファンド（為替ヘッジあり）	1,333,626,109円	829,142,428円
C A M優先出資証券ファンド通貨選択型（米ドルコース）	289,398,431円	211,367,544円
C A M優先出資証券ファンド通貨選択型（ユーロコース）	26,788,060円	5,718,253円
C A M優先出資証券ファンド積立型（為替ヘッジあり）	13,923,268円	8,610,098円
C A M優先出資証券ファンド積立型（為替ヘッジなし）	2,616,780円	1,742,168円
計	1,666,352,648円	1,056,580,491円
2. 本報告書における開示対象ファンドの計算期間末日における当該親投資信託の受益権の総数	1,666,352,648口	1,056,580,491口

（金融商品に関する注記）

金融商品の状況に関する事項

項目	自 平成28年10月13日 至 平成29年 4月12日
1.金融商品に対する取組方針	当ファンドは証券投資信託として、有価証券、デリバティブ取引等の金融商品の運用を投資信託約款に定める「運用の基本方針」に基づき行っております。
2.金融商品の内容及び 当該金融商品に係るリスク	当ファンドが保有する金融商品の種類は、預金・コール・ローン等の金銭債権及び金銭債務並びに有価証券であり、その詳細を附属明細表に記載しております。また、主なデリバティブ取引には、先物取引、オプション取引、スワップ取引等があり、信託財産に属する資産の効率的な運用に資するために行うことができます。これらの金融商品に係るリスクは、市場リスク（価格変動、為替変動、金利変動等）、信用リスク、流動性リスクであります。
3.金融商品に係るリスク管理体制	コンプライアンス・オフィサーは、運用状況のモニタリング、運用に関する法令諸規則の遵守状況の確認を行っております。 また、プロダクト・マネジメント部では、運用に関するリスク管理を行っております。

金融商品の時価等に関する事項

項目	平成28年10月12日現在及び 平成29年4月12日現在
1.貸借対照表計上額、時価及び その差額	貸借対照表計上額は期末の時価で計上しているため、その差額はあり ません。
2.時価の算定方法	(1)有価証券 「注記表（重要な会計方針に係る事項に関する注記）」の「有価証券の評価基準及び評価方法」に記載しております。 (2)デリバティブ取引 「注記表（重要な会計方針に係る事項に関する注記）」の「デリバティブ等の評価基準及び評価方法」に記載しております。 (3)上記以外の金融商品 短期間で決済されることから、時価は帳簿価額と近似しているため、当該帳簿価額を時価としております。
3.金融商品の時価等に関する事項 についての補足説明	金融商品の時価には、市場価格に基づく価額のほか、市場価格がない場合には合理的に算定された価額が含まれております。当該価額の算定においては一定の前提条件等を採用しているため、異なる前提条件等によった場合、当該価額が異なることもあります。

（有価証券関係に関する注記）

売買目的有価証券

種 類	平成28年10月12日現在	平成29年4月12日現在
	当期間の損益に含まれた 評価差額（円）	当期間の損益に含まれた 評価差額（円）
社債券	441,667	908,796
優先出資証券	17,378,943	16,554,225
合計	17,820,610	15,645,429

（注）当期間とは、当親投資信託の計算期間の開始日から本報告書における開示対象ファンドの計算期間末日までの期間を指しております。

(デリバティブ取引等に関する注記)

該当事項はありません。

(1口当たり情報)

	平成28年10月12日現在	平成29年4月12日現在
本報告書における開示対象ファンドの期末における当該親投資信託の1口当たり純資産額	1.2814円	1.3717円
(1万口当たり純資産額)	(12,814円)	(13,717円)

(3)附属明細表

有価証券明細表（平成29年4月12日現在）

イ．株式

該当事項はありません。

ロ．株式以外の有価証券

種類	通貨	銘柄名	券面総額	評価額	備考		
社債券	アメリカ・ドル	ACAFP 8.375 10/29/49	480,000	535,800.00			
		BNP PARIBAS 7.195 06/29/49	1,300,000	1,423,500.00			
	アメリカ・ドル 小計		1,780,000	1,959,300.00	(214,700,094)		
	ユーロ	ACAFP 7.875 10/29/49	250,000	291,792.50			
		BNP Paribas 7.781 06/29/49	200,000	217,378.00			
		UBS 7.152 12/29/49	50,000	52,393.00			
	ユーロ 小計		500,000	561,563.50	(65,270,526)		
	社債券 合計				279,970,620	(279,970,620)	
	優先出資証券	アメリカ・ドル	BAC 8.125 12/29/49	1,460,000	1,524,327.60		
			C 6.125 12/29/49	540,000	579,150.00		
C 6.300 12/29/49			1,150,000	1,206,062.50			
HSBC 10.176 12/29/49			260,000	396,825.00			
JPM 7.900 04/29/49			1,386,000	1,440,566.82			
MS 5.450 07/29/49			455,000	465,396.75			
SUMIBK 9.500 07/29/49			840,000	918,313.20			
WFC 7.980 03/29/49			870,000	915,675.00			
アメリカ・ドル 小計		6,961,000	7,446,316.87	(815,967,403)			
ユーロ		Barclays Bank 4.75	900,000	874,827.00			
	DB 8.000 05/29/49	680,000	721,412.00				
ユーロ 小計		1,580,000	1,596,239	(185,530,859)			
優先出資証券 合計				1,001,498,262	(1,001,498,262)		

合計		1,281,468,882	
		(1,281,468,882)	

(注1) 各種通貨毎の小計の欄における()内の金額は、邦貨換算額であります。

(注2) 合計欄における()内の金額は、外貨建有価証券の邦貨換算額の合計額であり、内数で表示しております。

(注3) 上記社債券は、劣後債であります。

外貨建有価証券の内訳

通貨	銘柄数	組入時価比率	合計金額に対する比率
アメリカ・ドル	社債券 2銘柄	14.8%	16.7%
	優先出資証券 8銘柄	56.3%	63.7%
ユーロ	社債券 3銘柄	4.5%	5.1%
	優先出資証券 2銘柄	12.8%	14.5%

(注) 組入時価比率とは、純資産額に対する比率であります。

信用取引契約残高明細表

該当事項はありません。

デリバティブ取引及び為替予約取引の契約額等及び時価の状況表

該当事項はありません。

C A M優先出資証券ファンド 積立型（為替ヘッジなし）

- 当ファンドの財務諸表は、「財務諸表等の用語、様式及び作成方法に関する規則」（昭和38年大蔵省令第59号）並びに同規則第2条の2の規定により、「投資信託財産の計算に関する規則」（平成12年総理府令第133号）に基づいて作成しております。
なお、財務諸表に記載している金額は、円単位で表示しております。
- ファンドの計算期間は6ヵ月であるため、財務諸表は6ヵ月ごとに作成しております。
- 当ファンドは、金融商品取引法第193条の2第1項の規定に基づき、第7期計算期間（平成28年10月13日から平成29年4月12日まで）の財務諸表について、監査法人五大による監査を受けております。

【C A M優先出資証券ファンド 積立型（為替ヘッジなし）】

(1) 【貸借対照表】

（単位：円）

	第6期計算期間 (平成28年10月12日現在)	第7期計算期間 (平成29年4月12日現在)
資産の部		
流動資産		
コール・ローン	419,652	405,200
親投資信託受益証券	3,353,141	2,389,731
流動資産合計	3,772,793	2,794,931
資産合計	3,772,793	2,794,931
負債の部		
流動負債		
未払受託者報酬	150	120
未払委託者報酬	4,358	3,359
流動負債合計	4,508	3,479
負債合計	4,508	3,479
純資産の部		
元本等		
元本	3,428,422	2,408,726
剰余金		
期末剰余金又は期末欠損金（ ）	339,863	382,726
（分配準備積立金）	495,867	317,887
元本等合計	3,768,285	2,791,452
純資産合計	3,768,285	2,791,452
負債純資産合計	3,772,793	2,794,931

(2) 【損益及び剰余金計算書】

(単位：円)

	第6期計算期間 (自 平成28年 4月13日 至 平成28年10月12日)	第7期計算期間 (自 平成28年10月13日 至 平成29年 4月12日)
営業収益		
有価証券売買等損益	50,756	286,590
営業収益合計	50,756	286,590
営業費用		
支払利息	3	69
受託者報酬	786	899
委託者報酬	22,592	26,483
営業費用合計	23,381	27,451
営業利益又は営業損失()	74,137	259,139
経常利益又は経常損失()	74,137	259,139
当期純利益又は当期純損失()	74,137	259,139
一部解約に伴う当期純利益金額の分配額 又は一部解約に伴う当期純損失金額の 分配額()	-	165,612
期首剰余金又は期首欠損金()	307,165	339,863
剰余金増加額又は欠損金減少額	106,835	162,067
当期追加信託に伴う剰余金増加額 又は欠損金減少額	106,835	162,067
剰余金減少額又は欠損金増加額	-	212,731
当期一部解約に伴う剰余金減少額 又は欠損金増加額	-	212,731
分配金	-	-
期末剰余金又は期末欠損金()	339,863	382,726

(3)【注記表】

(重要な会計方針に係る事項に関する注記)

1.有価証券の評価基準及び評価方法	親投資信託受益証券 移動平均法に基づき、原則として時価で評価しております。 時価評価にあたっては、親投資信託受益証券の基準価額に基づいて評価しております。
-------------------	---

(貸借対照表に関する注記)

項目	第6期計算期間 (平成28年10月12日現在)	第7期計算期間 (平成29年4月12日現在)
1. 期首元本額	2,285,996円	3,428,422円
期中追加設定元本額	1,142,426円	1,000,291円
期中一部解約元本額	- 円	2,019,987円
2. 計算期間末日における受益権の総数	3,428,422口	2,408,726口

(損益及び剰余金計算書に関する注記)

項目	第6期計算期間 (自 平成28年 4月13日 至 平成28年10月12日)	第7期計算期間 (自 平成28年10月13日 至 平成29年 4月12日)
分配金の計算過程	計算期間末における配当等収益から費用を控除した額(86,489円)、有価証券売買等損益から費用を控除した額(0円)、投資信託約款に規定される収益調整金(546,766円)及び分配準備積立金(409,378円)より分配対象額は1,042,633円(1口当たり0.304115円)であります。なお、分配は行ってありません。	計算期間末における解約に伴う当期純利益金額分配後の配当等収益から費用を控除した額(64,575円)、解約に伴う当期純利益金額分配後の有価証券売買等損益から費用を控除し、繰越欠損金を補填した額(0円)、投資信託約款に規定される収益調整金(489,614円)及び分配準備積立金(253,312円)より分配対象額は807,501円(1口当たり0.335240円)であります。なお、分配は行ってありません。

(金融商品に関する注記)

金融商品の状況に関する事項

項目	第7期計算期間 (自 平成28年10月13日 至 平成29年 4月12日)
1. 金融商品に対する取組方針	当ファンドは証券投資信託として、有価証券、デリバティブ取引等の金融商品の運用を投資信託約款に定める「運用の基本方針」に基づき行っております。
2. 金融商品の内容及び 当該金融商品に係るリスク	当ファンドが保有する金融商品の種類は、コール・ローン等の金銭債権及び金銭債務並びに有価証券であり、その詳細を附属明細表に記載しております。なお、当ファンドは親投資信託受益証券を通じて有価証券等の金融商品に投資しております。これらの金融商品に係わるリスクは、市場リスク（価格変動、為替変動、金利変動等）、信用リスク、流動性リスクであります。
3. 金融商品に係るリスク管理体制	コンプライアンス・オフィサーは、運用状況のモニタリング、運用に関する法令諸規則の遵守状況の確認を行っております。 また、プロダクト・マネジメント部では、運用に関するリスク管理を行っております。

金融商品の時価等に関する事項

項目	第6期計算期間末及び 第7期計算期間末
1. 貸借対照表計上額、時価及び その差額	貸借対照表計上額は期末の時価で計上しているため、その差額はありません。
2. 時価の算定方法	(1) 有価証券 「注記表（重要な会計方針に係る事項に関する注記）」の「有価証券の評価基準及び評価方法」に記載しております。 (2) デリバティブ取引 該当事項はありません。 (3) 上記以外の金融商品 短期間で決済されることから、時価は帳簿価額と近似しているため、当該帳簿価額を時価としております。
3. 金融商品の時価等に関する 事項についての補足説明	金融商品の時価には、市場価格に基づく価額のほか、市場価格がない場合には合理的に算定された価額が含まれております。当該価額の算定においては一定の前提条件等を採用しているため、異なる前提条件等によった場合、当該価額が異なることもあります。

(有価証券関係に関する注記)

売買目的有価証券

種類	第6期計算期間末 (平成28年10月12日現在)	第7期計算期間末 (平成29年4月12日現在)
	当期間の損益に含まれた 評価差額(円)	当期間の損益に含まれた 評価差額(円)
親投資信託受益証券	50,756	122,567
合計	50,756	122,567

（デリバティブ取引等に関する注記）

該当事項はありません。

（関連当事者との取引に関する注記）

市場価格その他当該取引に係わる価格を勘案して、一般の取引条件と異なる関連当事者との取引は行なわれていないため、該当事項はありません。

（1口当たり情報）

	第6期計算期間 (平成28年10月12日現在)	第7期計算期間 (平成29年4月12日現在)
1口当たり純資産額 (1万口当たり純資産額)	1.0991円 (10,991円)	1.1589円 (11,589円)

(4) 【附属明細表】

有価証券明細表（平成29年4月12日現在）

イ．株式

該当事項はありません。

ロ．株式以外の有価証券

種類	銘柄名	券面総額	評価額（円）	備考
親投資信託受益証券	優先出資証券マザーファンド	1,742,168	2,389,731	
親投資信託受益証券	合計	1,742,168	2,389,731	
	合計	1,742,168	2,389,731	

（注）親投資信託受益証券における券面総額欄の数値は、証券数を表示しております。

信用取引契約残高明細表

該当事項はありません。

デリバティブ取引及び為替予約取引の契約額等及び時価の状況表

該当事項はありません。

（参考情報）

当ファンドは、「優先出資証券マザーファンド」受益証券を主要投資対象としており、貸借対照表の資産の部に計上された「親投資信託受益証券」は、すべて同ファンドの受益証券であります。

なお、同ファンドの状況は、前記「CAM優先出資証券ファンド 積立型（為替ヘッジあり）」に記載のとおりであります。

2【ファンドの現況】

【純資産額計算書】

「CAM優先出資証券ファンド 積立型(為替ヘッジあり)」

(平成29年5月31日現在)

資産総額	14,007,830円
負債総額	69,879円
純資産総額(-)	13,937,951円
発行済数量	12,016,525口
1単位当たり純資産額(/)	1.1599円

「CAM優先出資証券ファンド 積立型(為替ヘッジなし)」

(平成29年5月31日現在)

資産総額	3,015,218円
負債総額	2,466円
純資産総額(-)	3,012,752円
発行済数量	2,528,429口
1単位当たり純資産額(/)	1.1916円

(参考)「優先出資証券マザーファンド」

(平成29年5月31日現在)

資産総額	1,376,246,408円
負債総額	0円
純資産総額(-)	1,376,246,408円
発行済数量	968,359,633口
1単位当たり純資産額(/)	1.4212円

第三部【委託会社等の情報】

第1【委託会社等の概況】

以下の内容に更新いたします。以下は、更新される内容のみ記載しております。

<更新後>

1【委託会社等の概況】（平成29年5月末日現在）

（1）資本金等

資本金の額

280百万円

会社が発行する株式総数

40,000株

発行済株式総数

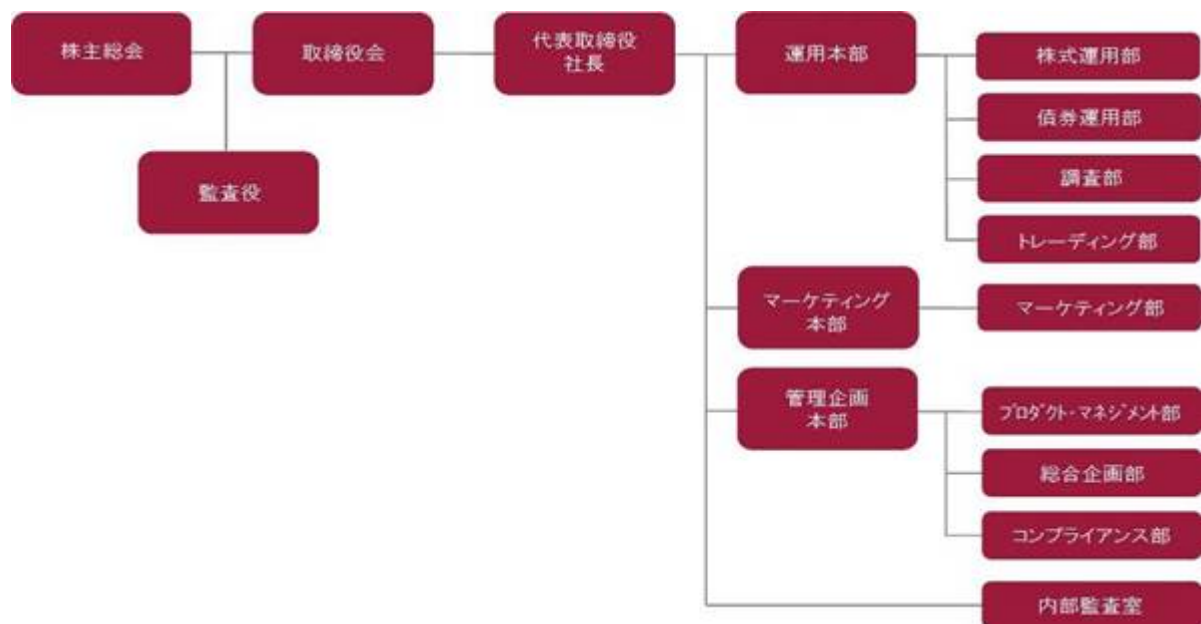
8,705株

過去5年間における資本金の増減

該当事項はありません。

（2）委託会社の機構

会社の組織図



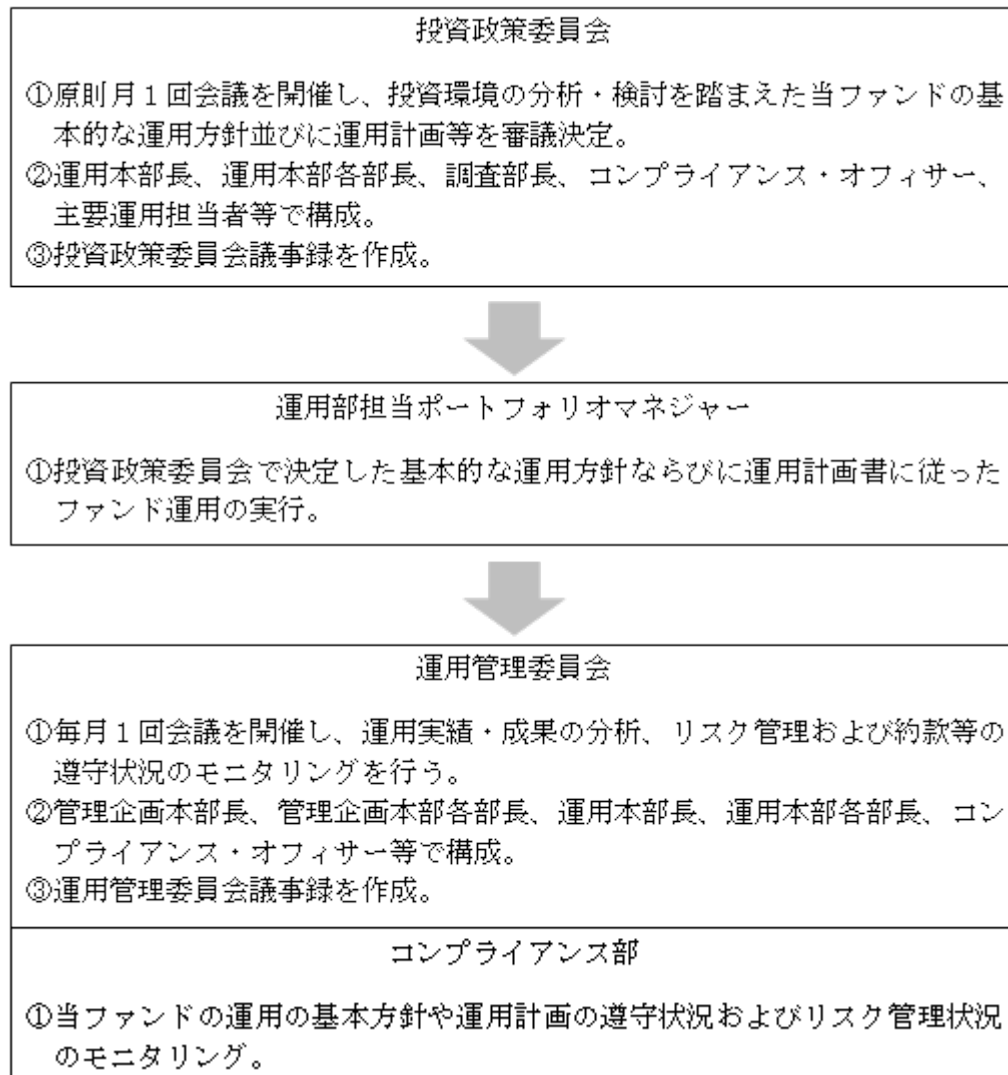
（注）上記組織は、平成29年5月末日現在のものであり、今後、変更となる可能性があります。

会社の意思決定機構

委託会社の取締役は3名以上15名以内、監査役は3名以内とし、株主総会で選任されます。取締役の選任は議決権を行使することができる株主の議決権総数の3分の1以上を有する株主が出席し、その議決権の過半数をもって行い、累積投票によらないものとします。取締役の任期は、就任後2年以内、監査役は、就任後4年以内のそれぞれ最後の決算期に関する定時株主総会の終結のときまでとし、任期満了前に退任した取締役および監査役の補欠として選任された役員の任期は、前任者の任期の残存期間と同一とします。委託会社の業務の重要な事項は、取締役会の決議により決定します。取締役会の決議をもって、取締役の中から、社長を選任し、必要に応じて、会長、副社長、専務、常務を選任することができます。社長は、当会社を代表

し、会社の業務を統括します。取締役会の決議をもって、役付取締役の中から会社を代表する取締役を定めることができます。

投資信託の運用の流れ



（注）上記組織は、平成29年5月末日現在のものであり、今後、変更となる可能性があります。

2【事業の内容及び営業の概況】

委託会社は、「投資信託及び投資法人に関する法律」に定める投資信託委託会社で、証券投資信託の設定を行うとともに「金融商品取引法」に定める金融商品取引業者としてその運用（投資運用業）を行っております。また、「金融商品取引法」に定める投資助言業務を行っております。

平成29年5月末日現在、委託会社の運用する証券投資信託は、以下の通りです。

種類			本数	純資産総額
公募	追加型	株式投資信託	26本	19,052百万円

（親投資信託を除く）

3【委託会社等の経理状況】

- 1) 当社の財務諸表は、「財務諸表等の用語、様式及び作成方法に関する規則」(昭和38年大蔵省令第59号。)並びに同規則第2条の規定に基づき、「金融商品取引業等に関する内閣府令」(平成19年内閣府令第52号)に基づいて作成しております。
- 2) 財務諸表の記載金額は千円未満の端数を切り捨てて表示しております。
- 3) 当社は、金融商品取引法第193条の2第1項の規定に基づき、事業年度(平成28年4月1日から平成29年3月31日まで)の財務諸表について、監査法人五大による監査を受けております。

(1)【貸借対照表】

区分	注記 番号	前事業年度 (平成28年3月31日)		当事業年度 (平成29年3月31日)	
		金額(千円)		金額(千円)	
(資産の部)					
流動資産					
1			36,056		49,281
2			36,359		35,577
3			2,274		2,126
4			5,109		-
5			8,892		12,270
6			2,685		3,142
7			-		5,491
8			501		407
流動資産合計			91,879		108,299
固定資産					
1	1		5,944		5,963
(1)建物		3,899		3,424	
(2)器具備品		2,044		2,538	
2			12,961		12,977
(1)電話加入権		52		52	
(2)ソフトウェア		12,908		12,925	
3			628,665		83,947
(1)投資有価証券		126,743		72,846	
(2)敷金		10,869		10,600	
(3)差押債権		491,052		410,743	
(4)長期預け金		-		500	
(5)貸倒引当金		-		410,743	
固定資産合計			647,570		102,888
資産合計			739,449		211,187

区分	注記 番号	前事業年度 (平成28年3月31日)		当事業年度 (平成29年3月31日)	
		金額(千円)		金額(千円)	
(負債の部)					
流動負債					
1 未払金			86,488		10,086
2 未払代 hands 手数料			17,631		16,984
3 未払費用	3		69,597		5,035
4 未払法人税等			384		7,041
5 賞与引当金			5,500		6,000
6 預り金			2,010		1,848
7 前受収益			431		229
流動負債合計			182,042		47,225
固定負債					
1 預り敷金			3,300		1,750
2 訴訟損失引当金	5		-		10,192
固定負債合計			3,300		11,942
負債合計			185,342		59,167
(純資産の部)					
株主資本					
1 資本金			280,000		280,000
2 資本剰余金			55,251		55,251
(1) 資本準備金		55,251		55,251	
3 利益剰余金			232,868		180,772
(1) その他利益剰余金					
繰越利益剰余金		232,868		180,772	
株主資本合計			568,119		154,478
評価・換算差額等					
1 その他有価証券評価差額金			14,012		2,458
評価・換算差額等合計			14,012		2,458
純資産合計			554,107		152,019
負債及び純資産合計			739,449		211,187

(2) 【損益計算書】

区分	注記 番号	前事業年度	当事業年度
		(自 平成27年4月1日 至 平成28年3月31日)	(自 平成28年4月1日 至 平成29年3月31日)
		金額(千円)	金額(千円)
営業収益			
1 委託者報酬		413,758	453,649
2 運用受託報酬		27,587	91,565
3 商品投資顧問料		132	-
4 その他営業収益		70	-
営業収益合計		441,549	545,214
営業費用			
1 支払手数料	1	196,067	230,191
2 広告宣伝費		157	1,269
3 調査費		25,928	20,516
4 委託計算費		20,598	19,764
5 営業雑経費		14,911	20,520
(1) 通信費		1,798	3,754
(2) 協会費		1,842	1,744
(3) 印刷費		11,271	15,021
営業費用合計		257,663	292,262
一般管理費			
1 給料		112,552	141,562
(1) 役員報酬		42,865	39,600
(2) 給料・手当		54,989	86,648
(3) 賞与		6,460	5,100
(4) 賞与引当金繰入額		5,500	6,000
(5) 退職金		-	2,229
(6) 法定福利費		2,738	1,984
2 旅費交通費		3,375	4,195
3 租税公課		3,072	7,264
4 不動産賃借料		15,538	14,517
5 減価償却費		7,186	6,672
6 業務委託費		13,660	52,140
7 その他一般管理費		13,815	14,071
一般管理費合計		169,202	240,423
営業利益		14,683	12,528
営業外収益			
1 受取利息		2	7
2 有価証券利息		140	97
3 受取配当金		5,677	183
4 不動産賃貸料収入	1	887	3,689
5 為替差益		-	448
6 雑収入		3	32

営業外収益合計		6,711	4,457
---------	--	-------	-------

		前事業年度 (自 平成27年4月1日 至 平成28年3月31日)	当事業年度 (自 平成28年4月1日 至 平成29年3月31日)
区分	注記 番号	金額(千円)	金額(千円)
営業外費用			
1 為替差損		395	-
営業外費用合計		395	-
経常利益		20,999	16,986
特別利益			
1 投資有価証券売却益		6,249	432
2 設備負担金収入	1	1,277	-
特別利益合計		7,526	432
特別損失			
1 固定資産除却損	2	1,519	18
2 投資有価証券売却損		-	2,730
3 投資有価証券償還損		2,640	-
4 減損損失		-	486
5 訴訟損失	3	-	420,936
特別損失合計		4,160	424,171
税引前当期純利益又は税引前当期 純損失()		24,365	406,753
法人税、住民税及び事業税		6,343	6,887
法人税等調整額		-	-
当期純利益又は当期純損失()		18,022	413,641

(3) 【株主資本等変動計算書】

前事業年度（自 平成27年4月1日 至 平成28年3月31日）

（単位：千円）

	株主資本				評価・換算 差額等
	資本金	資本剰余金	利益剰余金	株主資本合計	その他 有価証券 評価差額金
		資本準備金	その他利益 剰余金 繰越利益 剰余金		
当期首残高	280,000	55,251	214,845	550,096	8,654
当期変動額					
当期純利益			18,022	18,022	
株主資本以外の 項目の当期変動額 (純額)				-	22,666
当期変動額合計	-	-	18,022	18,022	22,666
当期末残高	280,000	55,251	232,868	568,119	14,012

当事業年度（自 平成28年4月1日 至 平成29年3月31日）

（単位：千円）

	株主資本				評価・換算 差額等
	資本金	資本剰余金	利益剰余金	株主資本合計	その他 有価証券 評価差額金
		資本準備金	その他利益 剰余金 繰越利益 剰余金		
当期首残高	280,000	55,251	232,868	568,119	14,012
当期変動額					
当期純損失()			413,641	413,641	
株主資本以外の 項目の当期変動額 (純額)				-	11,553
当期変動額合計	-	-	413,641	413,641	11,553
当期末残高	280,000	55,251	180,772	154,478	2,458

[重要な会計方針]

1 有価証券の評価基準および評価方法	<p>その他有価証券</p> <p>時価のあるもの 決算日の市場価格等に基づく時価法（評価差額は全部純資産直入法により処理し、売却原価は、移動平均法により算定）を採用しております。</p> <p>時価のないもの 移動平均法による原価法を採用しております。</p>
2 固定資産の減価償却の方法	<p>(1) 有形固定資産（リース資産を除く。） 定率法によっております。 ただし、平成28年4月1日以降に取得する建物附属設備は定額法を採用しております。 なお、主な耐用年数は以下の通りであります。 建物 5年～15年 器具備品 4年～5年</p> <p>(2) 無形固定資産（リース資産を除く。） 定額法を採用しております。 なお、自社利用のソフトウェアについては、社内における利用可能期間（5年）に基づいております。</p>
3 引当金の計上基準	<p>貸倒引当金 従来、貸倒実績等がないため貸倒引当金を計上しておりませんでした。当期において、係争中の訴訟事案に係る債権について、回収可能性を勘案し回収不能見込額を計上しております。</p> <p>賞与引当金 従業員の賞与の支払いに備えるため、支払見込額を計上しております。</p> <p>訴訟損失引当金 係争中の訴訟に対する損失に備えるため、当事業年度末において必要と認められる金額を計上しております。</p>
4 その他財務諸表作成のための基本となる重要な事項	<p>消費税等の会計処理 税抜方式によっております。</p>

(会計方針の変更)

(平成28年度税制改正に係る減価償却方法の変更に関する実務上の取扱いの適用)

法人税法の改正に伴い、「平成28年度税制改正に係る減価償却方法の変更に関する実務上の取扱い」（実務対応報告第32号 平成28年6月17日）を当事業年度に適用し、平成28年4月1日以後に取得した建物附属設備に係る減価償却方法を定率法から定額法に変更しております。
なお、これによる当事業年度の損益に与える影響は軽微であります。

(追加情報)

(繰延税金資産の回収可能性に関する適用指針の適用)

「繰延税金資産の回収可能性に関する適用指針」（企業会計基準適用指針第26号 平成28年3月28日）を当事業年度から適用しております。

[注記事項]

(貸借対照表関係)

前事業年度 (平成28年3月31日)	当事業年度 (平成29年3月31日)										
<p>1. 有形固定資産の減価償却累計額</p> <table style="width: 100%; border-collapse: collapse;"> <tr> <td style="padding-left: 20px;">建物</td> <td style="text-align: right;">241千円</td> </tr> <tr> <td style="padding-left: 20px;">器具備品</td> <td style="text-align: right;">5,353千円</td> </tr> </table> <p>2. 投資有価証券のうち、国債10,314千円を宅地建物取引業に係る営業保証金として供託しております。</p> <p>3. 関係会社に対する資産および負債には区分掲記されたもののほか次のものがあります。</p> <table style="width: 100%; border-collapse: collapse;"> <tr> <td style="padding-left: 20px;">未払費用</td> <td style="text-align: right;">64,171千円</td> </tr> </table> <p>4. 注記5.に記載の係争事件について、平成26年10月17日付けの東京地方裁判所の判決に仮執行宣言が付与されていたため、ドラゴン・キャピタル・アドバイザー・リミテッド社は強制執行手続を行い、平成26年12月10日付けで東京地方裁判所から当社が有する債権を対象とする債権差押及び転付命令（総額502,942千円）が送達されました。当該債権差押及び転付命令の対象となった債権のうち東京法務局に対する供託金及び支払期の到来した委託者報酬債権について差押債権として計上しております。なお、このほかに当事業年度末日後に支払期の到来する委託者報酬請求権1,698千円が、当該債権差押及び転付命令の対象となっております。</p>	建物	241千円	器具備品	5,353千円	未払費用	64,171千円	<p>1. 有形固定資産の減価償却累計額</p> <table style="width: 100%; border-collapse: collapse;"> <tr> <td style="padding-left: 20px;">建物</td> <td style="text-align: right;">947千円</td> </tr> <tr> <td style="padding-left: 20px;">器具備品</td> <td style="text-align: right;">6,454千円</td> </tr> </table> <p>2.</p> <p>3.</p> <p>4. 注記5.に記載の係争事件について、平成26年10月17日付けの東京地方裁判所の判決に仮執行宣言が付与されていたため、ドラゴン・キャピタル・アドバイザー・リミテッド社は強制執行手続を行い、平成26年12月10日付けで東京地方裁判所から当社が有する債権を対象とする債権差押及び転付命令が送達されました。当該債権差押及び転付命令の対象となった債権のうち東京法務局に対する供託金及び支払期の到来した委託者報酬債権について未払助言報酬相殺後の金額を差押債権として計上しております。</p>	建物	947千円	器具備品	6,454千円
建物	241千円										
器具備品	5,353千円										
未払費用	64,171千円										
建物	947千円										
器具備品	6,454千円										

5. 係争事件

平成25年4月10日に、ファンド運用に関し投資顧問契約を締結していた助言会社ドラゴン・キャピタル・アドバイザー・リミテッド社（以下、助言会社）による報酬支払履行の訴状（訴状日付け平成25年3月29日）が東京地方裁判所より送達されました。当社は、助言会社によるファンド運用の助言内容が不的確であったため、助言報酬の一部の支払いを留保するとともに、平成24年8月7日付けで「投資顧問契約の解除」を通知しております。助言会社はこれを不服として、支払留保されている助言報酬の他、投資顧問契約による契約期間の定め解釈に基づいて平成26年6月10日までの各計算期間に係わる助言報酬、成功報酬及び弁護士費用の総額529,457千円の支払いを要求してきたものであります。

東京地方裁判所は、平成26年10月17日付けで平成26年3月28日までの期間に係わる助言報酬、成功報酬及び弁護士報酬の総額466,365千円並びにこれらに係る遅延利息の支払いを命じる判決を言い渡しました。当社は、この判決を不服とし、判決の取消を求め、平成26年10月29日に東京高等裁判所に控訴し、係争中であります。第1審（東京地方裁判所）の判決に対し、平成24年8月7日付けの投資顧問契約解除の有効性についての追加の主張及び証拠の補強等により、当社の正当性を訴えております。

なお、上記契約解除日前日までの助言報酬については、既に費用として未払計上しており、将来的に損失が発生する可能性は低いものと判断しております。

5. 係争事件

平成25年4月10日に、ファンド運用に関し投資顧問契約を締結していた助言会社ドラゴン・キャピタル・アドバイザー・リミテッド社（以下、助言会社）による報酬支払履行の訴状（訴状日付け平成25年3月29日）が東京地方裁判所より送達されました。当社は、助言会社によるファンド運用の助言内容が不的確であったため、助言報酬の一部の支払いを留保するとともに、平成24年8月7日付けで「投資顧問契約の解除」を通知しております。助言会社はこれを不服として、支払留保されている助言報酬の他、投資顧問契約による契約期間の定め解釈に基づいて平成26年6月10日までの各計算期間に係わる助言報酬、成功報酬及び弁護士費用の総額529,457千円の支払いを要求してきたものであります。

東京地方裁判所は、平成26年10月17日付けで平成26年3月28日までの期間に係わる助言報酬、成功報酬及び弁護士報酬の総額466,365千円並びにこれらに係る遅延利息の支払いを命じる判決を言い渡しました。当社は、この判決を不服とし、判決の取消を求め、平成26年10月29日に東京高等裁判所に控訴し、当社の正当性を訴えて参りました。

しかしながら、東京高等裁判所は、平成29年2月9日付けで、第一審判決取消しの控訴を棄却するとの判決を言い渡しました。当社はこの判決を不服とし、平成29年3月6日に最高裁判所に上告しましたが、これまでの判決結果を踏まえ、既に差押を受けた債権（差押債権）について、回収可能性を勘案し貸倒引当金を計上するとともに、訴訟損失として必要と認められる金額を訴訟損失引当金として計上いたしました。

(損益計算書関係)

前事業年度 (自 平成27年4月1日 至 平成28年3月31日)	当事業年度 (自 平成28年4月1日 至 平成29年3月31日)
--	--

<p>1. 関係会社との取引に係るものが次のとおり含まれております。</p> <table><tr><td>支払手数料</td><td>99,832千円</td></tr><tr><td>不動産賃貸料収入</td><td>887千円</td></tr><tr><td>設備負担金収入</td><td>1,277千円</td></tr></table> <p>2. 固定資産除却損の内容は次のとおりであります。</p> <table><tr><td>器具備品</td><td>151千円</td></tr><tr><td>ソフトウェア</td><td>1,367千円</td></tr></table>	支払手数料	99,832千円	不動産賃貸料収入	887千円	設備負担金収入	1,277千円	器具備品	151千円	ソフトウェア	1,367千円	<p>1. 関係会社との取引に係るものが次のとおり含まれております。</p> <table><tr><td>支払手数料</td><td>106,761千円</td></tr><tr><td>不動産賃貸料収入</td><td>3,689千円</td></tr></table> <p>2. 固定資産除却損の内容は次のとおりであります。</p> <table><tr><td>器具備品</td><td>18千円</td></tr></table> <p>3. 訴訟損失の内容は次のとおりであります。</p> <table><tr><td>貸倒引当金繰入額</td><td>410,743千円</td></tr><tr><td>訴訟損失引当金繰入額</td><td>10,192千円</td></tr></table>	支払手数料	106,761千円	不動産賃貸料収入	3,689千円	器具備品	18千円	貸倒引当金繰入額	410,743千円	訴訟損失引当金繰入額	10,192千円
支払手数料	99,832千円																				
不動産賃貸料収入	887千円																				
設備負担金収入	1,277千円																				
器具備品	151千円																				
ソフトウェア	1,367千円																				
支払手数料	106,761千円																				
不動産賃貸料収入	3,689千円																				
器具備品	18千円																				
貸倒引当金繰入額	410,743千円																				
訴訟損失引当金繰入額	10,192千円																				

(株主資本等変動計算書関係)

前事業年度(自 平成27年4月1日 至 平成28年3月31日)

1. 発行済株式の種類及び総数に関する事項

	当事業年度期首 株式数 (株)	当事業年度 増加株式数 (株)	当事業年度 減少株式数 (株)	当事業年度末 株式数 (株)
発行済株式				
普通株式	8,705	-	-	8,705
合計	8,705	-	-	8,705

2. 自己株式の種類及び株式数に関する事項

該当事項はありません。

当事業年度(自 平成28年4月1日 至 平成29年3月31日)

1. 発行済株式の種類及び総数に関する事項

	当事業年度期首 株式数 (株)	当事業年度 増加株式数 (株)	当事業年度 減少株式数 (株)	当事業年度末 株式数 (株)
発行済株式				
普通株式	8,705	-	-	8,705
合計	8,705	-	-	8,705

2. 自己株式の種類及び株式数に関する事項

該当事項はありません。

(金融商品関係)

1. 金融商品の状況に関する事項

(1) 金融商品に関する取組方針

当社は、経営方針に基づいて資金調達計画を決定いたしますが、当事業年度においては増資による資金調達は行っておりません。また、当事業年度において銀行借入れによる調達も行っていません。

(2) 金融商品の内容及びそのリスク

営業債権は、主として契約により規定され、受託銀行において分別保管されている信託財産から支払われる委託者報酬の未収分の計上に限定されるため、信用リスクに晒されることはほとんどないと認識しております。

投資有価証券は、経営方針に基づき投資及び売却を行っており、外貨運用も含まれるため、為替の変動リスクおよび価格の変動リスクにも晒されています。

(3) 金融商品にかかるリスク管理体制

信用リスク（取引先の契約不履行にかかるリスク）の管理

当社における契約履行者は、受託銀行において分別保管されている信託財産であり、営業債権については、受託銀行とともに、取引先ごとに期日および残高管理をしております。信用リスクに晒されることはほとんどないと認識しております。

市場リスク（為替や時価などの変動リスク）の管理

投資有価証券は、有価証券投資に関する基本方針に基づき、経営会議の決議により投資が行われ、為替の変動リスクおよび価格の変動リスクについては、月次ベースで管理されています。

資金調達にかかる流動性リスク（支払期日に支払を実行できなくなるリスク）の管理

当社は、銀行借入による資金調達を行っておらず、親会社を含めた投資家からの出資に依存して資金調達を行います。資金管理責任者は、常に資金繰りの状況を把握し、資金の調達または運用に關して的確な施策を講じるとともに、手元流動性の維持等により流動性リスクを管理しています。

（４）金融商品の時価等に関する事項についての補足説明

金融商品の時価には、市場価格にもとづく価額のほか、市場価格がない場合には合理的に算定された価額が含まれています。当該価額の算定においては変動原因を織り込んでいるため、異なる前提条件等を採用することにより、当該価額が変動することはあり得ます。

２．金融商品の時価等に関する事項

貸借対照表計上額、時価およびこれらの差額については、次の通りです。なお、時価を把握することが極めて困難と認められるものは含まれておりません。

前事業年度（平成28年3月31日）

（単位：千円）

種類	貸借対照表計上額	時価	差額
（１）現金及び預金	36,056	36,056	-
（２）未収委託者報酬	36,359	36,359	-
（３）未収運用受託報酬	2,274	2,274	-
（４）未収入金	5,109	5,109	-
（５）立替金	8,892	8,892	-
（６）投資有価証券	126,743	126,743	-
（７）敷金	10,869	7,309	3,559
資産計	226,304	222,745	3,559
（１）未払金	86,488	86,488	-
（２）未払代行手数料	17,631	17,631	-
（３）未払費用	69,597	69,597	-
（４）未払法人税等	384	384	-
（５）預り金	2,010	2,010	-
（６）預り敷金	3,300	2,210	1,089
負債計	179,411	178,321	1,089

当事業年度（平成29年3月31日）

（単位：千円）

種類	貸借対照表計上額	時価	差額
----	----------	----	----

(1) 現金及び預金	49,281	49,281	-
(2) 未収委託者報酬	35,577	35,577	-
(3) 未収運用受託報酬	2,126	2,126	-
(4) 立替金	12,270	12,270	-
(5) 預け金	5,491	5,491	-
(6) 投資有価証券	72,846	72,846	-
(7) 敷金	10,600	7,285	3,315
資産計	188,196	184,881	3,315
(1) 未払金	10,086	10,086	-
(2) 未払代行手数料	16,984	16,984	-
(3) 未払費用	5,035	5,035	-
(4) 未払法人税等	7,041	7,041	-
(5) 預り金	1,848	1,848	-
(6) 預り敷金	1,750	1,158	591
負債計	42,745	42,154	591

(注1) 金融商品の時価の算定方法及び投資有価証券に関する事項

資産

現金及び預金、未収委託者報酬、未収運用受託報酬、未収入金、立替金、預け金

短期間で決済されるものであるため、時価は帳簿価額と近似していることから、当該帳簿価額によっております。

投資有価証券

主に取引金融機関等から提示された価格によっております。また、保有目的ごとの有価証券に関する事項については、注記事項「有価証券関係」をご参照下さい。

敷金

合理的に見積もった将来キャッシュ・フローを、残存期間に対応する国債の利回りで割り引いた現在価値によって算定しております。

負債

未払金、未払代行手数料、未払費用、未払法人税等、預り金

これらは、短期間で決済されるものであるため、時価は帳簿価額にほぼ等しいことから、当該帳簿価額によっております。

預り敷金

合理的に見積もった将来キャッシュ・フローを、残存期間に対応する国債の利回りで割り引いた現在価値によって算定しております。

（注2）時価を把握することが極めて困難と認められる金融商品の貸借対照表計上額

（単位：千円）

	前事業年度 （平成28年3月31日）	当事業年度 （平成29年3月31日）
差押債権	491,052	410,743
合計	491,052	410,743

差押債権については、正確に将来キャッシュ・フローを見積ることができず、時価を把握することが極めて困難と認められることから、上表には含めておりません。

（注3）金銭債権及び満期のある有価証券の決算日後の償還予定額

前事業年度（平成28年3月31日）

（単位：千円）

	1年以内	1年超 5年以内	5年超 10年以内	10年超
現金及び預金	36,056	-	-	-
未収委託者報酬	36,359	-	-	-
未収運用受託報酬	2,274	-	-	-
未収入金	5,109	-	-	-
立替金	8,892	-	-	-
投資有価証券 （その他有価証券）				
国債	-	10,000	-	-
合計	88,692	10,000	-	-

当事業年度（平成29年3月31日）

（単位：千円）

	1年以内	1年超 5年以内	5年超 10年以内	10年超
現金及び預金	49,281	-	-	-
未収委託者報酬	35,577	-	-	-
未収運用受託報酬	2,126	-	-	-
立替金	12,270	-	-	-
合計	99,257	-	-	-

(有価証券関係)

1. その他有価証券で時価のあるもの

前事業年度（平成28年3月31日）

（単位：千円）

	種類	貸借対照表計上額	取得原価	差 額
貸借対照表計上額が取得原価を超えるもの	(1) 株式	-	-	-
	(2) 債券	10,314	10,089	225
	(3) その他	7,265	6,961	303
	小計	17,579	17,050	528
貸借対照表計上額が取得原価を超えないもの	(1) 株式	19,454	26,897	7,442
	(2) 債券	-	-	-
	(3) その他	89,709	96,807	7,098
	小計	109,163	123,704	14,540
計		126,743	140,755	14,012

当事業年度（平成29年3月31日）

（単位：千円）

	種類	貸借対照表計上額	取得原価	差 額
貸借対照表計上額が取得原価を超えるもの	(1) 株式	26,964	26,897	67
	(2) 債券	-	-	-
	(3) その他	1,181	1,000	181
	小計	28,146	27,897	249
貸借対照表計上額が取得原価を超えないもの	(1) 株式	-	-	-
	(2) 債券	-	-	-
	(3) その他	44,700	47,408	2,707
	小計	44,700	47,408	2,707
計		72,846	75,305	2,458

(注) 減損処理にあたっては、事業年度末における時価が取得原価に比べ50%以上下落した場合にはすべて減損処理を行い、30~50%程度下落した場合には、当該金額の重要性、回復可能性等を考慮して必要と認められた額について減損処理を行っております。

2. 売却したその他有価証券

前事業年度（自 平成27年4月1日 至 平成28年3月31日）

（単位：千円）

区分	売却額	売却益の合計額	売却損の合計額
(1) 株式	-	-	-
(2) 債券	-	-	-
(3) その他	62,089	6,249	-
計	62,089	6,249	-

当事業年度（自 平成28年4月1日 至 平成29年3月31日）

（単位：千円）

区分	売却額	売却益の合計額	売却損の合計額
(1) 株式	-	-	-
(2) 債券	10,170	81	-
(3) その他	50,943	351	2,730
計	61,113	432	2,730

（税効果会計関係）

項目	前事業年度 (自 平成27年4月1日 至 平成28年3月31日)	当事業年度 (自 平成28年4月1日 至 平成29年3月31日)
	単位：千円	
1 繰延税金資産及び繰延税金負債の発生の主な原因別の内訳	繰延税金資産	繰延税金資産
	賞与引当金 1,697	貸倒引当金 125,769
	投資有価証券評価差額金 4,290	賞与引当金 1,851
	その他 51	未払事業税 789
	繰延税金資産小計 6,039	訴訟損失引当金 3,120
	評価性引当額 6,039	投資有価証券評価差額金 752
	繰延税金資産合計 -	その他 797
		繰延税金資産小計 133,082
2 法定実効税率と税効果会計適用後の法人税等の負担率との間に重要な差異があるときの、当該差異の原因となった主要な項目別の内訳	法定実効税率 33.1%	税引前当期純損失を計上しているため、記載を省略しております。
	(調整)	
	交際費等永久に損金に算入されない項目 10.9	
	住民税均等割 1.2	
	評価性引当額の減少額 9.6	
	その他 9.6	
	税効果会計適用後の法人税等の負担率 26.0	

（セグメント情報等）

[セグメント情報]

当社は資産運用業の単一セグメントであるため、記載を省略しております。

[関連情報]

1．サービスごとの情報

単一のサービスの区分の外部顧客への売上高が損益計算書の売上高の90%を超えるため、記載を省略しております。

2．地域ごとの情報

（1）営業収益

本邦の外部顧客への売上高が損益計算書の売上高の90%を超えるため、記載を省略しております。

（2）有形固定資産

有形固定資産はすべて本邦に所在しております。

3．主要な顧客ごとの情報

前事業年度（自 平成27年4月1日 至 平成28年3月31日）

（単位：千円）

投資信託の名称	営業収益	関連するサービスの種類
CAMベトナムファンド	160,743	投資運用業
ベトナム成長株インカムファンド	52,444	投資運用業

当事業年度（自 平成28年4月1日 至 平成29年3月31日）

（単位：千円）

投資信託の名称	営業収益	関連するサービスの種類
CAMベトナムファンド	249,799	投資運用業
ベトナム成長株インカムファンド	65,449	投資運用業

(関連当事者情報)

1. 関連当事者との取引

財務諸表提出会社の親会社及び主要株主等

前事業年度(自 平成27年 4月 1日 至 平成28年 3月31日)

種類	会社等の名称又は氏名	所在地	資本金 (百万円)	事業の内容 又は職業	議決権等の所有 (被所有) 割合(%)	関連当事者との関係	取引の内容	取引金額 (千円)	科目	期末残高 (千円)
親会社	キャピタル・ハートナース証券㈱	東京都千代田区	1,000	金融商品取扱会社	(被所有)直接 92.6	業務受託	証券代 hands 手数料の支払 (注1)	99,832	未払代 hands 手数料	6,446
							業務委託費の支払(注2)	1,600	未払金 未払費用	432 64,171

当事業年度(自 平成28年 4月 1日 至 平成29年 3月31日)

種類	会社等の名称又は氏名	所在地	資本金 (百万円)	事業の内容 又は職業	議決権等の所有 (被所有) 割合(%)	関連当事者との関係	取引の内容	取引金額 (千円)	科目	期末残高 (千円)
親会社	キャピタル・ハートナース証券㈱	東京都千代田区	1,000	金融商品取扱会社	(被所有)直接 94.8	業務受託	証券代 hands 手数料の支払 (注1)	106,761	未払代 hands 手数料	5,459
							業務委託費の支払(注2)	26,876		-
							建物の賃貸 (注3)	3,689	前受収益 預り敷金	229 1,750

上記金額のうち、取引金額には消費税等が含まれておらず、期末残高には消費税等が含まれております。

取引条件及び取引条件の決定方針等

(注1) 支払手数料については、一般的な契約条件を参考に価格およびその他の条件を決定しております。

(注2) 提供を受ける業務内容に基づき、交渉のうえ価格等を決定しております。

(注3) 使用面積割合等に基づき、賃貸料金額等の取引条件を決定しております。

2. 親会社又は重要な関連会社に関する注記

(1) 親会社情報

キャピタル・パートナーズ証券株式会社(非上場)

(2) 重要な関連会社の要約財務諸表

該当事項はありません。

(1 株当たり情報)

項目	前事業年度 (自 平成27年 4月 1日 至 平成28年 3月31日)	当事業年度 (自 平成28年 4月 1日 至 平成29年 3月31日)
1株当たり純資産額	63,653円91銭	17,463円49銭
1株当たり当期純利益金額又は 1株当たり当期純損失金額 ()	2,070円39銭	47,517円65銭
	なお、潜在株式調整後1株当たり当期純利益金額については、潜在株式が存在しないため記載していません。	なお、潜在株式調整後1株当たり当期純利益金額については、1株当たり当期純損失であり、また、潜在株式が存在しないため記載していません。

(注1) 1株当たり純資産額の算定上の基礎は、以下のとおりであります。

(単位：千円)

項目	前事業年度 平成28年 3月31日	当事業年度 平成29年 3月31日
純資産の部の合計額	554,107	152,019
純資産の部の合計額から控除する金額	-	-
普通株式に係る純資産額	554,107	152,019
1株当たり純資産の算定に用いられる普通株式の数	8,705	8,705

(注2) 1株当たり当期純利益金額又は1株当たり当期純損失金額の算定上の基礎は、以下のとおりであります。

(単位：千円)

項目	前事業年度 (自 平成27年 4月 1日 至 平成28年 3月31日)	当事業年度 (自 平成28年 4月 1日 至 平成29年 3月31日)
当期純利益金額又は当期純損失金額 ()	18,022	413,641
普通株主に帰属しない金額	-	-
普通株式に係る当期純利益金額又は 当期純損失金額 ()	18,022	413,641
普通株式の期中平均株式数(株)	8,705	8,705

4【利害関係人との取引制限】

委託会社は、「金融商品取引法」の定めるところにより、利害関係人との取引について、次に掲げる行為が禁止されています。

自己またはその取締役もしくは執行役との間における取引を行うことを内容とした運用を行うこと(投資者の保護に欠け、もしくは取引の公正を害し、または金融商品取引業の信用を失墜させるおそれがないものとして内閣府令で定めるものを除きます。)

運用財産相互間において取引を行うことを内容とした運用を行うこと(投資者の保護に欠け、もしくは取引の公正を害し、または金融商品取引業の信用を失墜させるおそれがないものとして内閣府令で定めるものを除きます。)

通常取引の条件と異なる条件であって取引の公正を害するおそれのある条件で、委託会社の親法人等(委託会社の総株主等の議決権の過半数を保有していることその他の当該金融商品取引業者と密接な関係を有する法人その他の団体として政令で定める要件に該当する者をいいます。以下、およびにおいて同じ。)または子法人等(委託会社が総株主等の議決権の過半数を保有していることその他の当該金融商品取引業者と密接な関係を有する法人その他の団体として政令で定める要件に該当する者をいいます。以下同じ。)と有価証券の売買その他の取引または店頭デリバティブ取引を行うこと。

委託会社の親法人等または子法人等の利益を図るため、その行う投資運用業に関して運用の方針、運用財産の額もしくは市場の状況に照らして不必要な取引を行うことを内容とした運用を行うこと。

上記 および に掲げるもののほか、委託会社の親法人等または子法人等が関与する行為であって、投資者の保護に欠け、もしくは取引の公正を害し、または金融商品取引業の信用を失墜させるおそれのあるものとして内閣府令で定める行為。

5【その他】

定款の変更等

委託会社の定款の変更に関しては、株主総会の決議が必要です。

訴訟事件その他重要事項

(係争事件)

平成25年4月10日に、ファンド運用に関し投資顧問契約を締結していた助言会社ドラゴン・キャピタル・アドバイザー・リミテッド社(以下、助言会社)による報酬支払履行の訴状(訴状日付け平成25年3月29日)が東京地方裁判所より送達されました。当社は、助言会社によるファンド運用の助言内容が不的確であったため、助言報酬の一部の支払いを留保するとともに、平成24年8月7日付けで「投資顧問契約の解除」を通知しております。助言会社はこれを不服として、支払留保されている助言報酬の他、投資顧問契約による契約期間の定め解釈に基づいて平成26年6月10日までの各計算期間に係わる助言報酬、成功報酬及び弁護士費用の総額529,457千円の支払いを要求してきたものであります。

東京地方裁判所は、平成26年10月17日付けで平成26年3月28日までの期間に係わる助言報酬、成功報酬及び弁護士報酬の総額466,365千円並びにこれらに係る遅延利息の支払いを命じる判決を言い渡しました。当社は、この判決を不服とし、判決の取消しを求め、平成26年10月29日に東京高等裁判所に控訴し、当社の正当性を訴えて参りました。

しかしながら、東京高等裁判所は、平成29年2月9日付けで、第一審判決取消しの控訴を棄却するとの判決を言い渡しました。当社はこの判決を不服とし、平成29年3月6日に最高裁判所に上告しましたが、これまでの判決結果を踏まえ、既に差押を受けた債権(差押債権)について、回収可能性を勘案し貸倒引当金を計上するとともに、訴訟損失として必要と認められる金額を訴訟損失引当金として計上いたしました。

第2【その他の関係法人の概況】

1【名称、資本金の額及び事業の内容】

<訂正前>

受託会社

名 称 三井住友信託銀行株式会社
 資本金の額 342,037百万円（平成28年9月末日現在）
 事業の内容 銀行法に基づき銀行業を営むとともに、金融機関の信託業務の兼営に関する法律（兼営法）に基づき信託業務を営んでいます。

<参考> 再信託受託会社の概要

名 称 日本トラスティ・サービス信託銀行株式会社
 資本金の額 51,000百万円（平成28年9月末日現在）
 事業の内容 銀行法に基づき銀行業を営むとともに、金融機関の信託業務の兼営に関する法律（兼営法）に基づき信託業務を営んでいます。
 関係業務の概要 受託会社より委託を受け、当ファンドの信託事務の一部（信託財産の管理等）を行います。

販売会社

名 称	資本金の額	事業の内容
キャピタル・パートナーズ証券株式会社	1,000百万円	「金融商品取引法」に定める第一種金融商品取引業を営んでいます。
F P L 証券株式会社	95百万円	同上

平成28年9月末日現在

<訂正後>

受託会社

名 称 三井住友信託銀行株式会社
 資本金の額 342,037百万円（平成29年3月末日現在）
 事業の内容 銀行法に基づき銀行業を営むとともに、金融機関の信託業務の兼営に関する法律（兼営法）に基づき信託業務を営んでいます。

<参考> 再信託受託会社の概要

名 称 日本トラスティ・サービス信託銀行株式会社
 資本金の額 51,000百万円（平成29年3月末日現在）
 事業の内容 銀行法に基づき銀行業を営むとともに、金融機関の信託業務の兼営に関する法律（兼営法）に基づき信託業務を営んでいます。
 関係業務の概要 受託会社より委託を受け、当ファンドの信託事務の一部（信託財産の管理等）を行います。

販売会社

名 称	資本金の額	事業の内容
キャピタル・パートナーズ証券株式会社	1,000百万円	「金融商品取引法」に定める第一種金融商品取引業を営んでいます。
F P L 証券株式会社	95百万円	同上

平成29年3月末日現在

3【資本関係】

<訂正前>

販売会社であるキャピタル・パートナーズ証券株式会社は、委託会社であるキャピタル アセットマネジメント株式会社の株式を8,248株保有しております。（平成28年11月末日現在、発行済株式総数に対する比率は、94.8%です。）

その他の上記関係法人との間に資本関係はありません。

<訂正後>

販売会社であるキャピタル・パートナーズ証券株式会社は、委託会社であるキャピタル アセットマネジメント株式会社の株式を8,248株保有しております。（平成29年5月末日現在、発行済株式総数に対する比率は、94.8%です。）

その他の上記関係法人との間に資本関係はありません。

独立監査人の監査報告書

平成29年 6月23日

キャピタル アセットマネジメント株式会社
取締役会 御中

監 査 法 人 五 大

指定社員 公認会計士 宮村 和哉
業務執行社員

当監査法人は、金融商品取引法第193条の2第1項の規定に基づく監査証明を行うため、「委託会社等の経理状況」に掲げられているキャピタル アセットマネジメント株式会社の平成28年4月1日から平成29年3月31日までの第14期事業年度の財務諸表、すなわち、貸借対照表、損益計算書、株主資本等変動計算書、重要な会計方針及びその他の注記について監査を行った。

財務諸表に対する経営者の責任

経営者の責任は、我が国において一般に公正妥当と認められる企業会計の基準に準拠して財務諸表を作成し適正に表示することにある。これには、不正又は誤謬による重要な虚偽表示のない財務諸表を作成し適正に表示するために経営者が必要と判断した内部統制を整備及び運用することが含まれる。

監査人の責任

当監査法人の責任は、当監査法人が実施した監査に基づいて、独立の立場から財務諸表に対する意見を表明することにある。当監査法人は、我が国において一般に公正妥当と認められる監査の基準に準拠して監査を行った。監査の基準は、当監査法人に財務諸表に重要な虚偽表示がないかどうかについて合理的な保証を得るために、監査計画を策定し、これに基づき監査を実施することを求めている。

監査においては、財務諸表の金額及び開示について監査証拠を入手するための手続が実施される。監査手続は、当監査法人の判断により、不正又は誤謬による財務諸表の重要な虚偽表示のリスクの評価に基づいて選択及び適用される。財務諸表監査の目的は、内部統制の有効性について意見表明するためのものではないが、当監査法人は、リスク評価の実施に際して、状況に応じた適切な監査手続を立案するために、財務諸表の作成と適正な表示に関連する内部統制を検討する。また、監査には、経営者が採用した会計方針及びその適用方法並びに経営者によって行われた見積りの評価も含め全体としての財務諸表の表示を検討することが含まれる。

当監査法人は、意見表明の基礎となる十分かつ適切な監査証拠を入手したと判断している。

監査意見

当監査法人は、上記の財務諸表が、我が国において一般に公正妥当と認められる企業会計の基準に準拠して、キャピタル アセットマネジメント株式会社の平成29年3月31日現在の財政状態及び同日をもって終了する事業年度の経営成績をすべての重要な点において適正に表示しているものと認める。

強調事項

注記事項（貸借対照表関係）5. 係争事件に記載されているとおり、平成25年4月10日に、ファンド運用に関し投資顧問契約を締結していた助言会社による報酬支払履行の訴状が東京地方裁判所より送達された。会社は、助言会社によるファンド運用の助言内容が不的確であったため、平成24年8月7日付けで「投資顧問契約の解除」を通知したが、助言会社はこれを不服として、投資顧問契約による契約期間の定め解釈に基づいて助言報酬、成功報酬及び弁護士費用の支払いを要求してきたものである。東京地方裁判所は平成26年10月17日付けで、支払いを命じる判決を言い渡したが、会社はこの判決を不服とし、平成26年10月29日に東京高等裁判所に控訴した。しかしながら、東京高等裁判所は、平成29年2月9日付けで、控訴を棄却するとの判決を言い渡した。会社は、この判決を不服とし、平成29年3月6日に最高裁判所に上告したが、これまでの判決結果を踏まえ、既に差押を受けた債権（差押債権）について、回収可能性を勘案し貸倒引当金を計上するとともに、訴訟損失として必要と認められる金額を訴訟損失引当金として計上した。

当該事項は、当監査法人の意見に影響を及ぼすものではない。

利害関係

会社と当監査法人又は業務執行社員との間には、公認会計士法の規定により記載すべき利害関係はない。

以 上

-
- () 1. 上記は、監査報告書の原本に記載された事項を電子化したものであり、その原本は当社が別途保管しております。
2. 財務諸表の範囲にはX B R L データ自体は含まれていません。

独立監査人の監査報告書

平成29年6月26日

キャピタル アセットマネジメント株式会社
取締役会 御中

監 査 法 人 五 大

指定社員 公認会計士 宮村 和哉
業務執行社員

当監査法人は、金融商品取引法第193条の2第1項の規定に基づく監査証明を行うため、「ファンドの経理状況」に掲げられているC A M優先出資証券ファンド 積立型（為替ヘッジあり）の平成28年10月13日から平成29年4月12日までの計算期間の財務諸表、すなわち、貸借対照表、損益及び剰余金計算書、注記表並びに附属明細表について監査を行った。

財務諸表に対する経営者の責任

経営者の責任は、我が国において一般に公正妥当と認められる企業会計の基準に準拠して財務諸表を作成し適正に表示することにある。これには、不正又は誤謬による重要な虚偽表示のない財務諸表を作成し適正に表示するために経営者が必要と判断した内部統制を整備及び運用することが含まれる。

監査人の責任

当監査法人の責任は、当監査法人が実施した監査に基づいて、独立の立場から財務諸表に対する意見を表明することにある。当監査法人は、我が国において一般に公正妥当と認められる監査の基準に準拠して監査を行った。監査の基準は、当監査法人に財務諸表に重要な虚偽表示がないかどうかについて合理的な保証を得るために、監査計画を策定し、これに基づき監査を実施することを求めている。

監査においては、財務諸表の金額及び開示について監査証拠を入手するための手続が実施される。監査手続は、当監査法人の判断により、不正又は誤謬による財務諸表の重要な虚偽表示のリスクの評価に基づいて選択及び適用される。財務諸表監査の目的は、内部統制の有効性について意見表明するためのものではないが、当監査法人は、リスク評価の実施に際して、状況に応じた適切な監査手続を立案するために、財務諸表の作成と適正な表示に関連する内部統制を検討する。また、監査には、経営者が採用した会計方針及びその適用方法並びに経営者によって行われた見積りの評価も含め全体としての財務諸表の表示を検討することが含まれる。

当監査法人は、意見表明の基礎となる十分かつ適切な監査証拠を入手したと判断している。

監査意見

当監査法人は、上記の財務諸表が、我が国において一般に公正妥当と認められる企業会計の基準に準拠して、C A M優先出資証券ファンド 積立型（為替ヘッジあり）の平成29年4月12日現在の信託財産の状態及び同日をもって終了する計算期間の損益の状況をすべての重要な点において適正に表示しているものと認める。

利害関係

キャピタル アセットマネジメント株式会社及びファンドと当監査法人又は業務執行社員との間には、公認会計士法の規定により記載すべき利害関係はない。

以 上

- () 1. 上記は、監査報告書の原本に記載された事項を電子化したものであり、その原本は当社が別途保管しております。
2. 財務諸表の範囲にはX B R Lデータ自体は含まれていません。

[次へ](#)

独立監査人の監査報告書

平成29年 6 月26日

キャピタル アセットマネジメント株式会社
取締役会 御中

監 査 法 人 五 大

指定社員 公認会計士 宮村 和哉
業務執行社員

当監査法人は、金融商品取引法第193条の2第1項の規定に基づく監査証明を行うため、「ファンドの経理状況」に掲げられているC A M優先出資証券ファンド 積立型（為替ヘッジなし）の平成28年10月13日から平成29年 4 月12日までの計算期間の財務諸表、すなわち、貸借対照表、損益及び剰余金計算書、注記表並びに附属明細表について監査を行った。

財務諸表に対する経営者の責任

経営者の責任は、我が国において一般に公正妥当と認められる企業会計の基準に準拠して財務諸表を作成し適正に表示することにある。これには、不正又は誤謬による重要な虚偽表示のない財務諸表を作成し適正に表示するために経営者が必要と判断した内部統制を整備及び運用することが含まれる。

監査人の責任

当監査法人の責任は、当監査法人が実施した監査に基づいて、独立の立場から財務諸表に対する意見を表明することにある。当監査法人は、我が国において一般に公正妥当と認められる監査の基準に準拠して監査を行った。監査の基準は、当監査法人に財務諸表に重要な虚偽表示がないかどうかについて合理的な保証を得るために、監査計画を策定し、これに基づき監査を実施することを求めている。

監査においては、財務諸表の金額及び開示について監査証拠を入手するための手続が実施される。監査手続は、当監査法人の判断により、不正又は誤謬による財務諸表の重要な虚偽表示のリスクの評価に基づいて選択及び適用される。財務諸表監査の目的は、内部統制の有効性について意見表明するためのものではないが、当監査法人は、リスク評価の実施に際して、状況に応じた適切な監査手続を立案するために、財務諸表の作成と適正な表示に関連する内部統制を検討する。また、監査には、経営者が採用した会計方針及びその適用方法並びに経営者によって行われた見積りの評価も含め全体としての財務諸表の表示を検討することが含まれる。

当監査法人は、意見表明の基礎となる十分かつ適切な監査証拠を入手したと判断している。

監査意見

当監査法人は、上記の財務諸表が、我が国において一般に公正妥当と認められる企業会計の基準に準拠して、C A M優先出資証券ファンド 積立型（為替ヘッジなし）の平成29年 4 月12日現在の信託財産の状態及び同日をもって終了する計算期間の損益の状況をすべての重要な点において適正に表示しているものと認める。

利害関係

キャピタル アセットマネジメント株式会社及びファンドと当監査法人又は業務執行社員との間には、公認会計士法の規定により記載すべき利害関係はない。

以 上

- () 1. 上記は、監査報告書の原本に記載された事項を電子化したものであり、その原本は当社が別途保管しております。
2. 財務諸表の範囲にはX B R L データ自体は含まれていません。

[当期委託会社監査報告書へ](#)