

【表紙】

【提出書類】	有価証券届出書
【提出先】	関東財務局長
【提出日】	2018年11月22日
【発行者名】	アセットマネジメントOne株式会社
【代表者の役職氏名】	取締役社長 菅野 暁
【本店の所在の場所】	東京都千代田区丸の内一丁目8番2号
【事務連絡者氏名】	三木谷 正直
【電話番号】	03-6774-5100
【届出の対象とした募集内国投資信託 受益証券に係るファンドの名称】	USストラテジック・インカム・アルファ 年1回決算型
【届出の対象とした募集内国投資信託 受益証券の金額】	5,000億円を上限とします。
【縦覧に供する場所】	該当事項はありません。

第一部【証券情報】

(1)【ファンドの名称】

USストラテジック・インカム・アルファ 年1回決算型
(以下「ファンド」または「当ファンド」といいます。)

(2)【内国投資信託受益証券の形態等】

契約型の追加型証券投資信託の受益権(以下「受益権」といいます。)

信用格付業者から提供されもしくは閲覧に供された信用格付、または信用格付業者から提供されもしくは閲覧に供される予定の信用格付はありません。

ファンドの受益権は、「社債、株式等の振替に関する法律」(以下「社振法」といいます。)の規定の適用を受けており、受益権の帰属は、後述の「(11)振替機関に関する事項」に記載の振替機関等(後述の「(11)振替機関に関する事項」に記載の振替機関および当該振替機関の下位の口座管理機関(社振法第2条に規定する「口座管理機関」をいい、振替機関を含めます。)をいいます。以下同じ。)の振替口座簿に記載または記録されることにより定まります(振替口座簿に記載または記録されることにより定まる受益権を「振替受益権」といいます。)。委託会社であるアセットマネジメントOne株式会社(以下、「委託会社」といいます。)は、やむを得ない事情等がある場合を除き、当該振替受益権を表示する受益証券を発行しません。また、振替受益権には無記名式や記名式の形態はありません。

(3)【発行(売出)価額の総額】

5,000億円を上限とします。

(4)【発行(売出)価格】

お申込日の翌営業日の基準価額 とします。

「分配金自動けいぞく投資コース」により収益分配金を再投資する場合は、各計算期間終了日の基準価額とします。

「基準価額」とは、純資産総額(ファンドの資産総額から負債総額を控除した金額)を計算日の受益権総口数で除した価額をいいます。(ただし、便宜上1万口あたりに換算した基準価額で表示することがあります。)

<基準価額の照会方法等>

基準価額は、委託会社の毎営業日において、委託会社により計算され、公表されます。

当ファンドの基準価額は、以下の方法でご確認ください。

- ・販売会社へのお問い合わせ
- ・委託会社への照会

ホームページ URL <http://www.am-one.co.jp/>

コールセンター:0120-104-694(受付時間:営業日の午前9時から午後5時まで)

- ・計算日翌日付の日本経済新聞朝刊の「オープン基準価格」の欄をご参照ください。

(5) 【申込手数料】

お申込日の翌営業日の基準価額に、3.24% (税抜3.00%) を上限に各販売会社が定める手数料率を乗じて得た額とします。

償還乗換え等によるお申込みの場合、販売会社によりお申込手数料が優遇される場合があります。

「分配金自動けいぞく投資コース」により収益分配金を再投資する場合には、お申込手数料はかかりません。

詳しくは販売会社にお問い合わせください。

(6) 【申込単位】

各販売会社が定める単位とします。

「分配金受取コース」および「分配金自動けいぞく投資コース」によるお申込みが可能です。お申込みになる販売会社によっては、どちらか一方のコースのみの取扱いとなる場合があります。

取扱コースおよびお申込単位は、販売会社にお問い合わせください。

「分配金自動けいぞく投資コース」により、収益分配金を再投資する場合は、1口単位となります。

当初元本は1口当たり1円です。

(7) 【申込期間】

継続申込期間：2018年11月23日から2019年5月23日まで

取得またはスイッチングの申込日が、ニューヨーク証券取引所、またはニューヨークの銀行の休業日に該当する日(以下、「海外休業日」という場合があります。)には、取得またはスイッチングのお申込みの受付を行いません。

継続申込期間は、上記期間終了前に有価証券届出書を提出することによって更新されます。

(8) 【申込取扱場所】

当ファンドのお申込みにかかる取扱い等は販売会社が行っております。

販売会社は、以下の方法でご確認ください。

・委託会社への照会

ホームページ URL <http://www.am-one.co.jp/>

コールセンター:0120-104-694 (受付時間: 営業日の午前9時から午後5時まで)

(9) 【払込期日】

取得申込者は、お申込みをされた販売会社が定める所定の日までに、買付代金を販売会社に支払うものとします。各取得申込日の発行価額の総額は、販売会社によって、追加信託が行われる日に、委託会社の指定する口座を経由して受託会社の指定するファンド口座(受託会社が信託事務の一部について委託を行っている場合は当該委託先の口座)に払込まれます。

(10) 【払込取扱場所】

取得申込者は、販売会社所定の方法により、販売会社に買付代金を支払うものとします。

払込取扱場所についてご不明な点は、以下の方法でご確認ください。

・委託会社への照会

ホームページ URL <http://www.am-one.co.jp/>

コールセンター:0120-104-694（受付時間：営業日の午前9時から午後5時まで）

(11) 【振替機関に関する事項】

ファンドの受益権にかかる振替機関は以下の通りです。

株式会社証券保管振替機構

(12) 【その他】

お申込みに際しては、販売会社所定の方法でお申込みください。

当ファンドは、収益の分配が行われた場合に収益分配金を受領する「分配金受取コース」と、収益分配金を無手数料で再投資する「分配金自動けいぞく投資コース」があり、「分配金自動けいぞく投資コース」を取得申込者が選択した場合には、取得申込者は販売会社との間で「自動けいぞく投資約款」にしたがい分配金再投資に関する契約を締結します。なお、販売会社によっては、当該契約または規定について同様の権利義務関係を規定する名称の異なる契約または規定を使用することがあり、この場合、当該別の名称に読み替えるものとします。

また、受益者と販売会社との間であらかじめ決められた一定の金額を一定期間毎に定時定額購入（積立）をすることができる場合があります。販売会社までお問い合わせください。

当ファンドのお申込みは、原則として販売会社の毎営業日に行われます。お申込みの受付は、原則として午後3時までにお申込みが行われ、かつ、お申込みの受付にかかる販売会社の所定の事務手続が完了したものを当日のお申込みとします。

ただし、海外休業日には取得またはスイッチングのお申込みの受付は行いません。

委託会社は、金融商品取引所等における取引の停止、外国為替取引の停止、その他やむを得ない事情があるときは、取得のお申込み（スイッチングのお申込みを含みます。）の受付を中止することおよびすでに受付けた取得のお申込み（スイッチングのお申込みを含みます。）の受付を取り消すことができるものとします。

受益権の取得申込者は販売会社に、取得申込みと同時にまたはあらかじめ、自己のために開設されたファンドの受益権の振替を行うための振替機関等の口座を示すものとし、当該口座に当該取得申込者にかかる口数の増加の記載または記録が行われます。

なお、販売会社は、当該取得申込みの代金の支払いと引き換えに、当該口座に当該取得申込者にかかる口数の増加の記載または記録を行うことができます。委託会社は、分割された受益権について、振替機関等の振替口座簿への新たな記載または記録をするため社振法に定める事項の振替機関への通知を行うものとします。振替機関等は、委託会社から振替機関への通知があった場合、社振法の規定にしたがい、その備える振替口座簿への新たな記載または記録を行います。委託会社は、追加信託により生じた受益権については追加信託のつど、振替機関の定める方法により、振替機関へ当該受益権にかかる信託を設定した旨の通知を行います。

<スイッチング>

「USストラテジック・インカム・アルファ 毎月決算型」と「USストラテジック・インカム・アルファ 年1回決算型」との間でスイッチングができます。

スイッチングとは、すでに保有しているファンドを解約すると同時に他のファンドの取得の申込みを行うことをいい、ファンドの解約代金が買付代金に充当されます。

スイッチングの際には、解約時の費用(信託財産留保額)がかかるほか、税金および各販売会社が定める購入時手数料がかかる場合があります。

販売会社によっては、スイッチングの取扱いを行わない場合があります。くわしくは販売会社にお問い合わせください。

振替受益権について

ファンドの受益権は、社振法の規定の適用を受け、上記「(11)振替機関に関する事項」に記載の振替機関の振替業にかかる業務規程等の規則にしたがって取り扱われるものとします。

ファンドの収益分配金、償還金、解約代金は、社振法および上記「(11)振替機関に関する事項」に記載の振替機関の業務規程その他の規則にしたがって支払われます。

(参考)

投資信託振替制度

投資信託振替制度とは、ファンドの受益権の発生、消滅、移転をコンピュータシステムにて管理するものです。ファンドの設定、解約、償還等がコンピュータシステム上の帳簿(「振替口座簿」といいます。)への記載・記録によって行われますので、受益証券は発行されません。

第二部【ファンド情報】

第1【ファンドの状況】

1【ファンドの性格】

（1）【ファンドの目的及び基本的性格】

当ファンドは、信託財産の着実な成長と安定した収益の確保をめざして運用を行います。

当ファンドは、「DIAMケイマン・ファンド - Janus USコアプラス・ボンド・ファンド 米ドル建てアルファ年1回決算クラス」と「DIAMマネーマーケットマザーファンド」を投資対象とする「ファンド・オブ・ファンズ方式」で運用します。

当ファンドの信託金限度額は、5,000億円とします。ただし、委託会社は、受託会社と合意のうえ、限度額を変更することができます。

<ファンドの特色>

1

主として米ドル建て米国債券*に投資し、各債券種類への投資比率を機動的に変更することで、信託財産の着実な成長と安定した収益の確保をめざして運用を行います。

- 米ドル建ての外国投資信託「DIAMケイマン・ファンド - Janus USコアプラス・ボンド・ファンド」への投資を通じて、実質的に米ドル建て米国債券に投資します。外国投資信託への投資比率は、原則として高位を保ちますが、外国投資信託の流動性およびファンドの資金動向等を勘案の上決定します。
- 外国投資信託の実質的な運用は、ジャナス・キャピタル・マネジメント・エルエルシーが行います。
- 外国投資信託の運用では、各債券種類への投資比率を機動的に変更します。

*主要投資対象となる米ドル建て米国債券の主な債券種類は、米国の国債、政府機関債、モーゲージ債、投資適格社債、ハイイールド債等です。なお、米国以外の企業が発行した米ドル建て社債等に投資する場合があります。

2

通常時は為替ヘッジを行いませんが、円高・米ドル安が予想される局面では一時的に為替ヘッジを行います。

- ファンドの実質的な主要投資対象資産は米ドル建て債券です。この米ドルの対円為替変動リスクについて、通常時は為替ヘッジを行わず円安・米ドル高による為替差益の獲得をめざします。
- 円高・米ドル安が予想される局面では、一時的に為替ヘッジを行い、基準価額への為替変動リスクの低減をめざします。
- 為替ヘッジ取引については委託会社が行います。

3

分配頻度の異なる2つのファンド（毎月決算型、年1回決算型）から、お客さまの投資ニーズに合わせて選択できます。

① USストラテジック・インカム・アルファ 毎月決算型	毎月23日(休業日の場合は翌営業日)に決算を行い、原則として配当等収益と売買益等から分配を行います。
② USストラテジック・インカム・アルファ 年1回決算型	毎年8月23日(休業日の場合は翌営業日)に決算を行い、原則として配当等収益と売買益等から分配を行います。

※将来の分配金の支払いおよびその金額について保証するものではありません。

※分配金額は、分配方針に基づいて委託会社が決定します。あらかじめ一定の額の分配をお約束するものではありません。分配金が支払われない場合もあります。

ストラテジック・インカム戦略

ストラテジック・インカム戦略では、市場環境の変化をとらえ、それに応じて流動性の異なる各債券種類への投資比率を機動的に変更し、より安定した収益の確保をめざします。

各債券種類への投資比率変更の例



※上記はイメージであり、実際と異なる場合があります。また、資金動向、市況動向等によっては、上記のような運用ができない場合があります。

※上記は景気動向および資産配分、景気局面での事象の一例を示したものであり、すべてを網羅したものではありません。また、今後の景気や市場の展望を示唆・保証するものではありません。

景気拡大(回復)局面で優位

投資適格社債

投資適格の格付(BBB格相当以上)を有する社債。信用リスクがあるため、国債より高い利回りを有する。



ハイールド債

信用力が比較的低い(BB格相当以下)社債。高い利回りが期待できる反面、価格変動が大きい。



景気減速局面で優位

国債

政府が発行する債券。高い信用力と流動性を有する。



政府機関債

政府系機関が発行する債券。国債に準ずる高い信用力と流動性を有する。



モーゲージ債

住宅ローン債権を担保とし、多くは政府系機関から保証または発行される証券。期限前償還リスクがあるため国債より高い利回りを有する。



※上記は、米国の各債券の概要に関する一般的な説明の一部であり、すべてを網羅したものではありません。

※格付はS&Pの表記方法で表示しています。

モーゲージ債とは～もっと知りたいあなたへ～

米国の債券市場において、モーゲージ債の残高は約9.5兆米ドルと国債に次ぐ発行残高です。モーゲージ債の大部分は政府系機関から発行・保証されているため、信用力は非常に高いものとなっています。また、一般的に金利上昇局面では同年限の国債に比べ下落幅が小さいことも特徴です。

住宅ローンの借り手



住宅ローン貸出

金融機関



住宅ローン債権の売却

証券化機関



政府系機関

投資家



モーゲージ債の発行
元金支払いの保証

※上記は、モーゲージ債の一般的な仕組みを示したイメージであり、すべての仕組みを説明したものではありません。

※2018年6月末時点

(出所:米国証券業金融市場協会、各種資料をもとに委託会社作成)

上記は過去の情報であり、将来の運用成果等を示唆・保証するものではありません。

※上記は、委託会社が信頼できると判断したデータにより作成しておりますが、その内容の完全性、正確性について、同社が保証するものではありません。※上記における内容は作成時点のものであり、今後予告なく変更される場合があります。

商品分類表

単位型投信 追加型投信	投資対象地域	投資対象資産 (収益の源泉)
単位型投信	国内	株式 債券
追加型投信	海外	不動産投信 その他資産 ()
	内外	資産複合

(注) 当ファンドが該当する商品分類を網掛け表示しています。

商品分類定義

追加型投信	一度設定されたファンドであってもその後追加設定が行われ従来の信託財産とともに運用されるファンドをいいます。
内外	目論見書または投資信託約款において、国内及び海外の資産による投資収益を実質的に源泉とする旨の記載があるものをいいます。
債券	目論見書または投資信託約款において、組入資産による主たる投資収益が実質的に債券を源泉とする旨の記載があるものをいいます。

属性区分表

投資対象資産	決算頻度	投資対象地域	投資形態	為替ヘッジ
株式 一般	年1回	グローバル (日本を含む)		
大型株	年2回			
中小型株		日本		
債券	年4回			
一般	年6回	北米	ファミリーファンド	あり
公債	(隔月)	欧州		(適時ヘッジ*)
社債				
その他債券	年12回	アジア		
クレジット属性 ()	(毎月)			
		オセアニア		
不動産投信	日々			
	その他	中南米	ファンド・オブ・ ファンズ	なし
その他資産 (投資信託証券 (債券 一般))	()	アフリカ		
		中近東 (中東)		
資産複合 ()				
資産配分固定型		エマージング		
資産配分変更型				

属性区分に記載している「為替ヘッジ」は、対円での為替リスクに対するヘッジの有無を記載しております。

(注) 当ファンドが該当する属性区分を網掛け表示しています。

属性区分定義

その他資産 (投資信託証券 (債券 一般))	目論見書または投資信託約款において、投資信託証券への投資を通じて、主として公債、社債、その他債券の属性にあてはまらない全てのものに実質的に投資する旨の記載があるものをいいます。 (注) 商品分類表の投資対象資産は債券に分類され、属性区分表の投資対象資産はその他資産(投資信託証券(債券 一般))に分類されます。
年1回	目論見書または投資信託約款において、年1回決算する旨の記載があるものをいいます。
グローバル (日本を含む)	目論見書または投資信託約款において、組入資産による投資収益が日本を含む世界の資産を源泉とする旨の記載があるものをいいます。
ファンド・オブ・ファンズ	「投資信託等の運用に関する規則」第2条に規定するファンド・オブ・ファンズをいいます。
為替ヘッジあり (適時ヘッジ [*])	目論見書または投資信託約款において、適時対円で為替のヘッジを行う旨の記載があるものをいいます。 [*] 当ファンドは、市況動向等に応じて為替ヘッジを行うことがあります。常に為替ヘッジを行うわけではありません。為替ヘッジについての詳細は、前述の「ファンドの特色」をご参照ください。

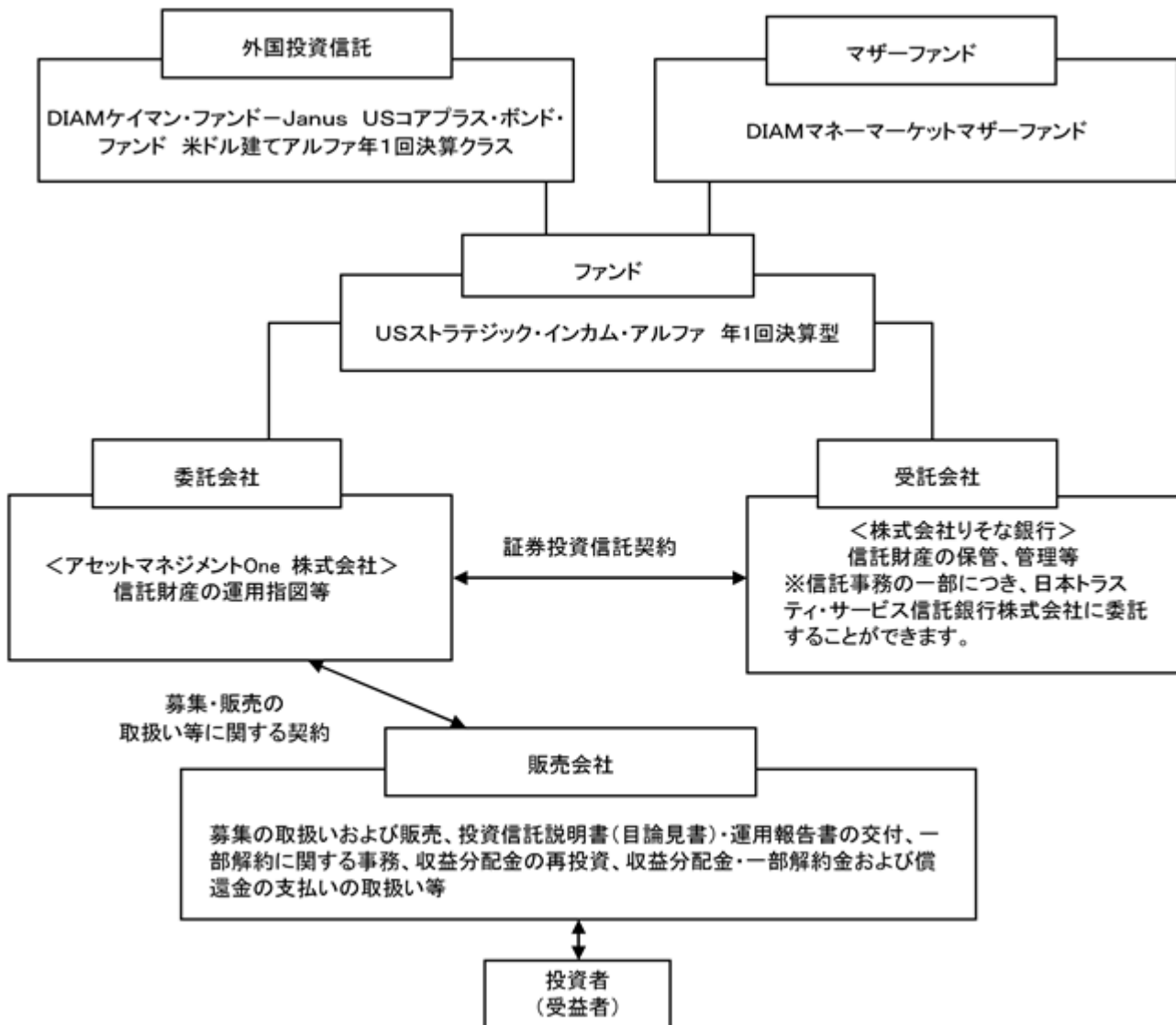
上記の分類は、一般社団法人投資信託協会の商品分類に関する指針に基づき記載しております。

上記以外の商品分類および属性区分の定義については、一般社団法人投資信託協会ホームページ(<http://www.toushin.or.jp/>)でご覧いただけます。

(2) 【ファンドの沿革】

2013年11月25日 信託契約締結、ファンドの設定、ファンドの運用開始

(3) 【ファンドの仕組み】



・「証券投資信託契約」の概要

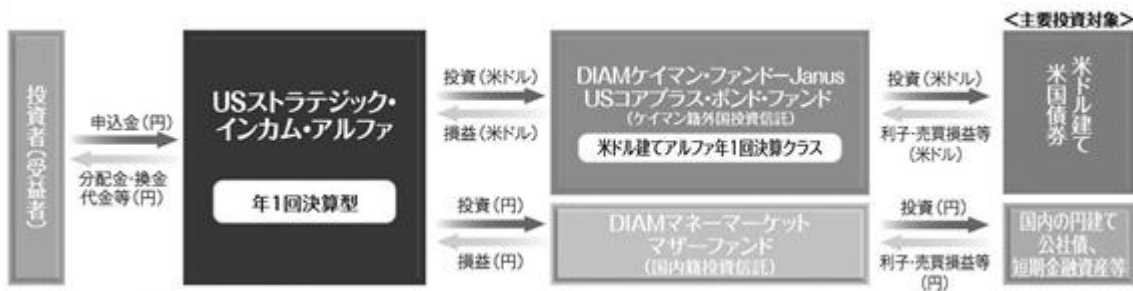
委託会社と受託会社との間においては、当ファンドにかかる証券投資信託契約を締結しております。当該契約の内容は、当ファンドの運用の基本方針、投資対象、投資制限、受益者の権利等を規定したものです。

・「募集・販売の取扱い等に関する契約」の概要

委託会社と販売会社との間においては、募集・販売の取扱い等に関する契約を締結しております。当該契約の内容は、証券投資信託の募集・販売の取扱い、一部解約に関する事務、収益分配金の再投資、収益分配金・一部解約金および償還金の受益者への支払い等に関する包括的な規則を定めたものです。

「ファンド・オブ・ファンズ方式」の仕組み

当ファンドは「ファンド・オブ・ファンズ方式」で運用します。



※当ファンドは、「DIAMマネーマーケットマザーファンド」にも投資します。なお、短期金融商品等に直接投資する場合があります。

委託会社の概況

名称：アセットマネジメントOne株式会社

本店の所在の場所：東京都千代田区丸の内一丁目8番2号

資本金の額

20億円（2018年8月31日現在）

委託会社の沿革

1985年7月1日	会社設立
1998年3月31日	「証券投資信託法」に基づく証券投資信託の委託会社の免許取得
1998年12月1日	証券投資信託法の改正に伴う証券投資信託委託業のみなし認可
1999年10月1日	第一ライフ投信投資顧問株式会社を存続会社として興銀エヌダブリュ・アセットマネジメント株式会社および日本興業投信株式会社と合併し、社名を興銀第一ライフ・アセットマネジメント株式会社とする。
2008年1月1日	「興銀第一ライフ・アセットマネジメント株式会社」から「DIAMアセットマネジメント株式会社」に商号変更
2016年10月1日	DIAMアセットマネジメント株式会社、みずほ投信投資顧問株式会社、新光投信株式会社、みずほ信託銀行株式会社（資産運用部門）が統合し、商号をアセットマネジメントOne株式会社に変更

大株主の状況

（2018年8月31日現在）

株主名	住所	所有株数	所有比率
株式会社みずほフィナンシャルグループ	東京都千代田区大手町一丁目5番5号	28,000株 ¹	70.0% ²
第一生命ホールディングス株式会社	東京都千代田区有楽町一丁目13番1号	12,000株	30.0% ²

1：A種類株式（15,510株）を含みます。

2：普通株式のみの場合の所有比率は、株式会社みずほフィナンシャルグループ51.0%、第一生命ホールディングス株式会社49.0%

2【投資方針】

(1)【投資方針】

<基本方針>

この投資信託は、信託財産の着実な成長と安定した収益の確保をめざして運用を行います。

<投資対象>

米ドル建て外国籍投資信託である「DIAMケイマン・ファンド - Janus USコアプラス・ボンド・ファンド 米ドル建てアルファ年1回決算クラス」の投資信託証券を主要投資対象とします。また、証券投資信託であるDIAMマネーマーケットマザーファンド受益証券への投資も行います。なお、短期金融商品等に直接投資する場合があります。

<投資態度>

米ドル建ての外国籍投資信託である「DIAMケイマン・ファンド - Janus USコアプラス・ボンド・ファンド 米ドル建てアルファ年1回決算クラス」(以下、「外国投資信託」といいます。)投資信託証券への投資を通じて、実質的に米ドル建て米国債券に投資します。外国投資信託への投資比率は、原則として高位を保ちますが、外国投資信託の流動性およびファンドの資金動向等を勘案の上決定します。

外国投資信託においては、企業ファンダメンタルズに基づくクレジット・リサーチにより、銘柄選択を行い、各債券種類への投資比率を機動的に変更します。

外国投資信託の対円での為替変動リスクについては、委託会社独自の手法により、円高・米ドル安が予想される局面においては、為替予約取引を活用して為替ヘッジを行います。

資金動向、市況動向によっては上記のような運用ができない場合があります。

(2)【投資対象】

投資の対象とする資産の種類(約款第15条)

この信託において投資の対象とする資産の種類は次に掲げるものとします。

1. 次に掲げる特定資産(「特定資産」とは、投資信託及び投資法人に関する法律第2条第1項に定めるものをいいます。以下同じ。)

イ. 有価証券

ロ. 金銭債権

ハ. 約束手形(金融商品取引法第2条第1項第15号に掲げるものを除く。)

2. 次に掲げる特定資産以外の資産

イ. 為替手形

運用の指図範囲等(約款第16条第1項)

委託会社は、信託金を、主としてケイマン籍米ドル建て外国投資信託であるDIAMケイマン・ファンド - Janus USコアプラス・ボンド・ファンド 米ドル建てアルファ年1回決算クラスの投資信託証券およびアセットマネジメントOne株式会社を委託会社とし、株式会社りそな銀行を受託会社として締結された証券投資信託であるDIAMマネーマーケットマザーファンドの受益証券のほか、次の有価証券(金融商品取引法第2条第2項の規定により有価証券とみなされる同項各号に掲げる権利を除きます。)に投資することを指図します。

1. コマーシャル・ペーパーおよび短期社債等
2. 外国または外国の者の発行する証券または証書で、1.の証券の性質を有するもの
3. 指定金銭信託の受益証券(金融商品取引法第2条第1項第14号で定める受益証券発行信託の受益証券に限ります。)

運用の指図範囲等(約款第16条第2項)

委託会社は、信託金を、上記に掲げる有価証券のほか、次に掲げる金融商品(金融商品取引法第2条第2項の規定により有価証券とみなされる同項各号に掲げる権利を含みます。)により運用することを指図することができます。

1. 預金
2. 指定金銭信託(金融商品取引法第2条第1項第14号に規定する受益証券発行信託を除きます。)
3. コール・ローン
4. 手形割引市場において売買される手形

(参考) 当ファンドが投資対象とする投資信託証券の概要

ファンド名	DIAMケイマン・ファンド - Janus USコアプラス・ボンド・ファンド 米ドル建てアルファ年1回決算クラス
形態	ケイマン籍米ドル建て外国投資信託
主な投資対象	米ドル建て米国債券 ^(*) を主要投資対象とします。 (*) 主要投資対象となる米ドル建て米国債券の主な債券種類は、米国の国債、政府機関債、モーゲージ債、投資適格社債、ハイイールド債等です。なお、米国以外の企業が発行した米ドル建て社債等に投資する場合があります。
投資態度	<p>主として米ドル建て米国債券への投資を通じて、信託財産の着実な成長と安定した収益の確保をめざして運用を行います。</p> <ul style="list-style-type: none"> ・「ブルームバーグ・バークレイズ米国総合インデックス」^(注)をベンチマークとし、ベンチマークを上回る成果をめざします。 ・企業ファンダメンタルズに基づくクレジット・リサーチにより、銘柄選択を行います。 ・各種債券セクターへの投資比率を機動的に変更します。 <p>ポートフォリオのデュレーションは、ベンチマーク対比で125%から60%の範囲を目安とします。</p> <p>投資する証券の平均格付^(*)は、BBB - 格相当以上とします。 (*) 平均格付は時価加重平均で判定します。</p> <p>ハイイールド債券^(*)への投資は、取得時において信託財産の純資産総額の35%以内とします。 (*) ハイイールド債券とは、格付会社3社のうち1社以上によって、BB + 格相当以下に格付されている債券をさします。</p> <p>同一発行体の発行する債券への投資は、取得時において信託財産の純資産総額の5%以内とします。ただし、米国国債、米国政府機関債、およびモーゲージ債を除きます。</p>

	<p>原則として、現金および現金等価物への投資は信託財産の純資産総額の10%以内とします。</p> <p>組入外貨建資産については、原則として対円での為替ヘッジを行いません。</p> <p>デリバティブの利用は、ヘッジ目的に限定しません。米国債先物をファンド全体のデュレーション・コントロールに活用する場合等があります。</p> <p>ジャンス・キャピタル・マネジメント・エルエルシーに運用の指図にかかる権限を委託します。</p> <p>(注) ブルームバーグは、ブルームバーグ・ファイナンス・エル・ピーの商標およびサービスマークです。バークレイズは、ライセンスに基づき使用されているバークレイズ・バンク・ピーエルシーの商標およびサービスマークです。ブルームバーグ・ファイナンス・エル・ピーおよびその関係会社（以下「ブルームバーグ」と総称します。）またはブルームバーグのライセンサーは、ブルームバーグ・バークレイズ・インデックスに対する一切の独占的権利を有しています。</p>
<p>債券運用 プロセス</p>	<p>市場環境の変化をとらえ、各債券種類への投資比率を機動的に変更し、資産の長期的な安定成長をめざします。</p> <ol style="list-style-type: none"> 1 企業調査や債券市場などの多角的な情報から、独自のマクロ経済見通しを策定 2 個別企業の調査・分析に基づき、社債の投資比率を決定し、銘柄を選別 3 社債以外の各種債券の投資魅力度を判断し、投資比率を決定 <p style="text-align: center;">ポートフォリオの構築</p> <p>※2018年8月末現在 (出所:ジャンスの情報をもとに委託会社作成)</p>
<p>主な投資制限</p>	<p>原則として、株式への投資は行いません。（ただし、コーポレートアクション等により取得した場合、可能な限り速やかに売却することとします。）</p> <p>転換社債への投資は可としますが、原則として株式への転換は不可とします。</p> <p>有価証券の空売りは行いません。</p> <p>流動性に欠ける資産への投資は、信託財産の純資産総額の15%を超えないものとします。</p> <p>信託財産の純資産総額の10%を超える借入は行いません。</p> <p>投資信託証券（上場投資信託証券を含みます。）への投資は行いません。</p> <p>金融商品取引法上の有価証券および有価証券関連デリバティブ取引への投資比率は信託財産総額の50%以上とします。</p>
<p>収益分配方針</p>	<p>年1回、投資顧問会社の指図に基づき分配を行うことができます。</p>
<p>主要関係法人</p>	<p>投資顧問会社： アセットマネジメントOne株式会社</p> <p>副投資顧問会社： ジャンス・キャピタル・マネジメント・エルエルシー</p> <p>受託会社： CIBCバンク・アンド・トラスト・カンパニー（ケイマン）リミテッド</p> <p>管理事務代行会社： 米国みずほ銀行</p> <p>保管銀行： 米国みずほ銀行</p>
<p>申込手数料</p>	<p>ありません。</p>

信託報酬等	純資産総額の年率0.49%程度です。 ただし、当該外国投資信託の信託報酬には、年間最低報酬額が定められている場合があり、純資産総額等によっては年率換算で上記の信託報酬率を上回る場合があります。
その他費用	信託財産に関する租税、組入資産の売買時の売買手数料、信託事務の処理に要する費用、信託財産の監査に要する費用、法律関係の費用、資産の保管などに要する費用、借入金の利息および立替金の利息などを負担する場合があります。また、ファンドの設立に係る費用はファンドが負担します。
決算日	毎年12月31日

ジャナス・キャピタル・マネジメント・エルエルシーについて

ジャナス・キャピタル・マネジメント・エルエルシーは、ジャナス・ヘンダーソン・グループの一員です。同グループは、ニューヨーク証券取引所およびオーストラリア証券取引所に上場している世界有数のアクティブ運用会社です。同グループは世界28都市のオフィスに2,000名超の従業員が在籍しており、グループの総運用資産残高は約3,701億米ドルに上ります(2018年6月末時点)。創業以来、一貫して資産運用に専念。揺るぎない投資哲学と豊富な専門知識、グローバルに広がるネットワークを基盤に、様々な資産運用戦略の提供に取り組み、確かな実績を築いています。

(出所:ジャナスの情報をもとに委託会社作成)

ファンド名	D I A Mマネーマーケットマザーファンド
形態	国内籍 契約型証券投資信託
基本方針	この投資信託は、安定した収益の確保をめざして運用を行います。
主な投資対象	国内発行体の公社債、転換社債、ユーロ円債、資産担保証券ならびにC D、C P、コールローン等の国内短期金融資産を主要投資対象とします。
投資態度	国内の国債、政府保証債、政府機関債、地方債等のほか、取得時において主要格付機関 ^(*) の長期発行体格付(複数の格付機関が付与している場合は高い方の格付)がA A - 格相当以上の社債、転換社債、ならびに新株予約権付社債のうち会社法第236条第1項第3号の財産が当該新株予約権付社債についての社債であって当該社債と当該新株予約権がそれぞれ単独で存在し得ないことをあらかじめ明確にしているもの(会社法施行前の旧商法第341条ノ3第1項第7号および第8号の定めがある新株予約権付社債を含め「転換社債型新株予約権付社債」といいます。)、ユーロ円債、資産担保証券、さらに、国内格付機関の短期格付がa -1格相当以上のC D、C Pを主要投資対象とします。 (*)主要格付機関とは、R&I、JCR、Moody's、S&Pとします。 国債および政府保証債を除き、原則として、ファンドの元本総額に対する1発行体当たりの有価証券の額面総額の割合は5%以内とします。 ポートフォリオ全体の修正デュレーションは1年未満を基本として運用します。
運用プロセス	マクロ経済分析を主体としたファンダメンタルズ分析、投資家の需給動向等分析および信用リスク市場の分析等に基づき、短期金利の方向性見通し、セクター別クレジットスプレッドの拡縮等を予測し、ファンドのデュレーションおよびセクター配分を決定します。

主な投資制限	<p>外貨建て資産への投資は行いません。</p> <p>株式への投資割合は、純資産総額の10%以下とします。</p> <p>同一銘柄の株式への投資は、取得時において信託財産の純資産総額の5%以下とします。</p> <p>同一銘柄の新株引受権証券および新株予約権証券への投資割合は、取得時において投資信託財産の純資産総額の5%以下とします。</p> <p>新株引受権証券および新株予約権証券への投資割合は、取得時において、投資信託財産の純資産総額の5%以下とします。</p> <p>投資信託証券（上場投資信託証券を除きます。）への投資割合は、投資信託財産の純資産総額の5%以下とします。</p> <p>スワップ取引、金利先渡取引、有価証券先物取引等は約款の範囲で行う事ができます。</p> <p>非株式割合については制限を設けません。</p> <p>一般社団法人投資信託協会規則に定める一の者に対する株式等エクスポージャー、債券等エクスポージャーおよびデリバティブ等エクスポージャーの信託財産の純資産総額に対する比率は、原則としてそれぞれ10%、合計で20%以内とすることとし、当該比率を超えることとなった場合には、委託会社は、一般社団法人投資信託協会規則にしたがい当該比率以内となるよう調整を行うこととします。</p>
申込手数料	ありません。
信託期間	無期限
決算日	毎年3月13日（休業日の場合は翌営業日。）
信託報酬	信託報酬はかかりません。
信託設定日	2013年3月19日
運用会社 （委託会社）	アセットマネジメントOne株式会社
受託銀行	株式会社りそな銀行

資金動向、市況動向等によっては、上記の運用ができない場合があります。

(3) 【運用体制】

a. ファンドの運用体制



投資環境見通しおよび運用方針の策定

経済環境見通し、資産別市場見通し、資産配分方針および資産別運用方針は月次で開催する「投資環境会議」および「投資方針会議」にて協議、策定致します。これらの会議は運用本部長・副本部長、運用グループ長等で構成されます。

運用計画の決定

各ファンドの運用は「投資環境会議」および「投資方針会議」における協議の内容を踏まえて、ファンド毎に個別に任命された運用担当者が行います。運用担当者は月次で運用計画書を作成し、運用本部長の承認を受けます。運用担当者は承認を受けた運用計画に基づき、運用を行います。

売買執行の実施

運用担当者は、売買計画に基づいて売買の執行を指図します。トレーディング担当者は、最良執行をめざして売買の執行を行います。

モニタリング

運用担当部署から独立したコンプライアンス・リスク管理担当部署（人数60～70人程度）は、運用に関するパフォーマンス測定、リスク管理および法令・信託約款などの遵守状況等のモニタリングを実施し、必要に応じて対応を指示します。

定期的で開催されるリスク管理に関する委員会等において運用リスク管理状況、運用実績、法令・信託約款などの遵守状況等について検証・報告を行います。

内部管理等のモニタリング

内部監査担当部署（人数10～20人程度）が運用、管理等に関する業務執行の適正性・妥当性・効率性等の観点からモニタリングを実施します。

b．ファンドの関係法人に関する管理

当ファンドの関係法人である受託会社に対して、その業務に関する委託会社の管理担当部署は、内部統制に関する外部監査人による報告書等の定期的な提出を求め、必要に応じて具体的な事項に関するヒアリングを行う等の方法により、適切な業務執行体制にあることを確認します。

c．運用体制に関する社内規則

運用体制に関する社内規則として運用管理規程および職務責任権限規程等を設けており、運用担当者の任務と権限の範囲を明示するほか、各投資対象の取り扱いに関して基準を設け、ファンドの商品性に則った適切な運用の実現を図ります。

また、売買執行、投資信託財産管理および法令遵守チェック等に関する各々の規程・内規を定めています。

運用体制は2018年8月31日現在のものであり、今後変更となる場合があります。

上記体制は、マザーファンドを通じた実質的な運用体制を記載しております。

（４）【分配方針】

1 収益分配方針

毎決算時（原則として毎年8月23日。（休業日の場合は翌営業日。））に、以下の方針に基づき収益分配を行います。

(1) 分配対象額の範囲

経費控除後の配当等収益および売買益（評価益を含みます。）等の全額とします。

(2) 分配対象額についての分配方針

委託会社が基準価額水準、市況動向等を勘案して、分配金額を決定します。ただし、分配対象額が少額の場合は分配を行わない場合があります。

(3) 留保益の運用方針

留保益の運用については、特に制限を設けず、委託会社の判断に基づき、元本部分と同一の運用を行います。

2 収益分配方式

(1) 信託財産から生ずる毎計算期末における利益は、次の方法により処理します。

1. 信託財産に属する配当等収益（配当金、利子、貸付有価証券に係る品貸料およびこれ等に類する収益から支払利息を控除した額をいいます。以下同じ。）とマザーファンドの信託財産に属する配当等収益のうち信託財産に属するとみなした額（以下「みなし配当等収益」といいます。）との合計額から、諸経費、信託報酬および当該信託報酬にかかる消費税および地方消費税（以下「消費税等」といいます。）に相当する金額、監査費用および当該監査費用にかかる消費税等に相当する金額を控除した後、その残金を受益者に分配することができます。なお、次期以降の分配金にあてるため、その一部を分配準備積立金として積み立てることができます。

2. 売買損益に評価損益を加減した額からみなし配当等収益を控除して得た利益金額(以下「売買益」といいます。)は、諸経費、信託報酬および当該信託報酬にかかる消費税等に相当する金額、監査費用および当該監査費用にかかる消費税等に相当する金額を控除し、繰越欠損金のある時はその全額を売買益をもって補填した後、受益者に分配することができます。なお、次期以降の分配にあてるため、分配準備積立金として積み立てることができます。

(2) 上記1.および2.におけるみなし配当等収益とは、マザーファンドの信託財産にかかる配当等収益の額に、マザーファンドの信託財産の純資産総額に占める信託財産に属するマザーファンド受益証券の時価総額の割合を乗じて得た額をいいます。

(3) 毎計算期末において、信託財産につき生じた損失は、次期に繰り越します。

3 収益分配金の支払い

収益分配金は、決算日において振替機関等の振替口座簿に記載または記録されている受益者(当該収益分配金にかかる決算日以前において一部解約が行われた受益権にかかる受益者を除きます。また、当該収益分配金にかかる決算日以前に設定された受益権で取得申込代金支払前のため販売会社の名義で記載または記録されている受益権については原則として取得申込者としません。)に、原則として決算日から起算して5営業日までにお支払いを開始します。

「分配金自動けいぞく投資コース」をお申込みの場合は、収益分配金は税引後無手数料で再投資されますが、再投資により増加した受益権は、振替口座簿に記載または記録されます。

(5) 【投資制限】

投資信託証券への投資割合には制限を設けません。(約款「運用の基本方針」2.運用方法(3)投資制限)

外貨建資産への投資割合には制限を設けません。(約款「運用の基本方針」2.運用方法(3)投資制限)

非株式への投資割合には制限を設けません。(約款「運用の基本方針」2.運用方法(3)投資制限)

特別な場合の外貨建有価証券への投資制限(約款第19条)

外貨建有価証券への投資については、わが国の国際収支上の理由等により特に必要と認められる場合には、制約されることがあります。

外国為替予約取引の指図(約款第20条)

1) 委託会社は、信託財産の効率的な運用に資するため、および為替変動リスクを回避するため、外国為替の売買の予約取引の指図をすることができます。

2) 上記1)の予約取引の指図は、信託財産にかかる為替の買予約の合計額と売予約の合計額との差額につき円換算した額が、信託財産の純資産総額を超えないものとします。ただし、信託財産に属する外貨建資産の為替変動リスクを回避するためにする当該予約取引の指図については、この限りではありません。

3) 上記2)の限度額を超えることとなった場合には、委託会社は所定の期間内に、その越える額に相当する為替予約の一部を解消するための外国為替の売買の予約取引の指図をするものとします。

資金の借入れ(約款第26条)

1) 委託会社は、信託財産の効率的な運用および運用の安定性に資するため、一部解約に伴う支払資金の手当て(一部解約に伴う支払資金の手当てのために借入れた資金の返済を含みます。)を目的として、または再投資にかかる収益分配金の支払資金の手当てを目的として、資

金借入れ(コール市場を通じる場合を含みます。)の指図をすることができます。なお、当該借入金をもって有価証券等の運用は行わないものとします。

- 2) 一部解約に伴う支払資金の手当てにかかる借入期間は、受益者への解約代金支払開始日から信託財産で保有する有価証券等の売却代金の受渡日までの間または受益者への解約代金支払開始日から信託財産で保有する有価証券等の解約代金入金日までの間もしくは受益者への解約代金支払開始日から信託財産で保有する有価証券等の償還金の入金日までの期間が5営業日以内である場合の当該期間とし、資金借入額は、借入れ指図を行う日の信託財産の純資産総額の10%以内における、当該有価証券等の売却代金または解約代金および有価証券等の償還金の合計額を限度とします。
- 3) 収益分配金の再投資にかかる借入期間は信託財産から収益分配金が支弁される日からその翌営業日までとし、資金借入額は収益分配金の再投資額を限度とします。
- 4) 借入金の利息は信託財産中より支弁します。

3【投資リスク】

基準価額の主な変動要因

当ファンドは、投資信託証券への投資を通じて値動きのある有価証券等(外貨建資産には為替変動リスクもあります。)に投資しますので、ファンドの基準価額は変動します。これらの運用による損益はすべて投資者のみなさまに帰属します。したがって、投資者のみなさまの投資元本は保証されているものではなく、基準価額の下落により、損失を被り、投資元本を割り込むことがあります。また、投資信託は預貯金と異なります。

金利リスク

一般的に金利が上昇すると債券の価格は下落します。当ファンドは、実質的に債券に投資をしますので、金利変動により基準価額が上下します。当ファンドが実質的に投資するハイイールド債は、こうした金利変動の影響をより大きく受ける可能性があります。

為替リスク

当ファンドは実質組入外貨建資産について、円高・米ドル安が予想される局面に対円での為替ヘッジを行います。為替ヘッジを行わない場合、為替変動の影響を受けます。このため為替相場が当該実質組入資産の通貨に対して円高・米ドル安になった場合には基準価額が下がる要因となります。為替ヘッジを行う場合、為替リスクの低減をめざしますが、為替リスクを完全に排除できるものではなく為替相場の影響を受ける場合があります。また、為替ヘッジには円金利がヘッジ対象通貨の金利よりも低い場合、その金利差相当分程度のコストがかかることにご留意ください。当ファンドは、必ずしも円高・米ドル安局面で為替ヘッジを行うことや、円安・米ドル高局面で為替ヘッジを行わないことを約束するものではありません。為替ヘッジのタイミング等により、為替ヘッジを行っても為替変動リスクを抑制できない場合や為替ヘッジを行わなくても為替差益を享受できない場合があります。

信用リスク

当ファンドが実質的に投資する債券の発行者が経営不安・倒産に陥った場合、またこうした状況に陥ると予想される場合等には、債券の価格が下落したりその価値がなくなることがあり、基準価額が下がる要因となります。当ファンドが実質的に投資するハイイールド債は、格付の高い債券に比べてこうしたリスクがより高いものになると想定されます。

流動性リスク

当ファンドにおいて有価証券等を実質的に売却または取得する際に、市場規模、取引量、取引規制等により十分な流動性の下での取引を行えない場合には、市場実勢から期待できる価格どおりに取引できないことや、値動きが大きくなることがあり、基準価額に影響をおよぼす可能性があります。当ファンドが実質的に投資するハイイールド債は、格付の高い債券に比べ市場規模や取引量が少なく、市況動向等によっては取引機会を急激に逸失するなど、流動性リスクが大きくなる場合があります。

期限前償還リスク

モーゲージ債の原資産である住宅ローンは、一般的に金利が低下すると借り換えによる返済が増え、金利が上昇すると借り換えによる返済が減少する傾向があり、モーゲージ債の価格は上下します。当ファンドは、実質的にモーゲージ債に投資しますので、住宅ローンの期限前返済の増減にともなう金利感応度の変化により基準価額が上下したり、基準価額が大きく下がる場合があります。

再投資リスク

投資したモーゲージ債の期限前償還などにより生じた金銭は、その時の実勢金利にて再投資しなければならないため、金利低下局面では、再投資後の利回りが、当初期待した利回りより低くなることがあり、当該債券の価格は下落する場合があります。したがって、モーゲージ債の期限前の償還金の増減により、基準価額が上下します。

基準価額の変動要因は、上記に限定されるものではありません。

その他の留意点

当ファンドのお取引に関しては、金融商品取引法第37条の6の規定（いわゆるクーリング・オフ）の適用はありません。

有価証券の貸付等においては、取引相手先の倒産等による決済不履行リスクを伴います。

収益分配金に関する留意点として、以下の事項にご留意ください。

収益分配は、計算期間中に発生した運用収益（経費控除後の配当等収益および売買益（評価益を含みます。））を超えて行われる場合があります。したがって、分配金の水準は、必ずしも計算期間におけるファンドの収益率を示すものではありません。

受益者の個別元本の状況によっては、分配金の全額または一部が、実質的には元本の一部払戻しに相当する場合があります。個別元本とは、追加型投資信託を保有する受益者毎の取得元本のことと、受益者毎に異なります。

分配金は純資産総額から支払われます。このため、分配金支払い後の純資産総額は減少することとなり、基準価額が下落する要因となります。計算期間中の運用収益以上に分配金の支払いを行う場合、当期決算日の基準価額は前期決算日と比べて下落することになります。

当ファンドが主要投資対象とする外国投資信託が存続しないこととなった場合は、当該ファンドを繰上償還させます。

資金動向、市況動向等によっては、投資態度にしたがった運用ができない場合があります。

委託会社は、金融商品取引所等における取引の停止、外国為替取引の停止、その他やむを得ない事情があるときは、お申込み(スイッチングのお申込みを含みます。)の受付または解約の受付を中止することおよびすでに受付けたお申込み(スイッチングのお申込みを含みます。)の受付または解約の受付を取り消すことができます。

当ファンドは、受益権口数が10億口を下回ることとなった場合、受益者のため有利と認められる場合、その他やむを得ない事情がある場合は、当初定められていた信託期間の途中でも信託を終了(繰上償還)する場合があります。

「USストラテジック・インカム・アルファ 毎月決算型」と「USストラテジック・インカム・アルファ 年1回決算型」の2つのファンド間でスイッチングを行うことができます。ただし、販売会社によっては、スイッチングの取扱いを行わない場合があります。くわしくは販売会社にお問い合わせください。

・注意事項

イ．当ファンドは、投資信託証券等の値動きのある有価証券(実質的に外貨建資産へ投資する場合には為替リスクもあります。)に投資しますので、基準価額は変動します。

ロ．投資信託は、預金等や保険契約ではありません。また、預金保険機構および保険契約者保護機構の保護の対象ではありません。加えて、証券会社を通して購入していない場合には投資者保護基金の対象にもなりません。

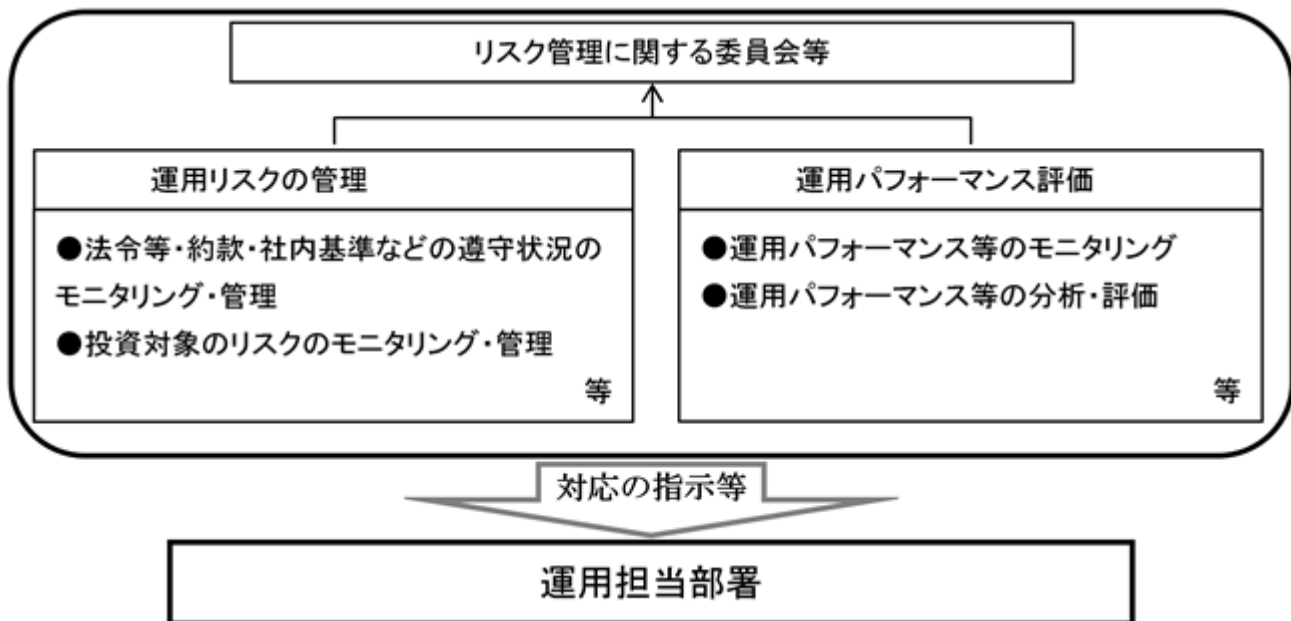
ハ．投資信託は、購入金額について元本保証および利回り保証のいずれもありません。

ニ．投資信託は、投資した資産の価値が減少して購入金額を下回る場合があります、これによる損失は購入者が負担することとなります。

< リスク管理体制 >

委託会社におけるファンドの投資リスクに対する管理体制については、以下のとおりです。

- ・運用リスクの管理：運用担当部署から独立したコンプライアンス・リスク管理担当部署が、運用リスクを把握、管理し、その結果に基づき運用担当部署へ対応の指示等を行うことにより、適切な管理を行います。
- ・運用パフォーマンス評価：運用担当部署から独立したリスク管理担当部署が、ファンドの運用パフォーマンスについて定期的に分析を行い、結果の評価を行います。
- ・リスク管理に関する委員会等：上記のとおり運用リスクの管理状況、運用パフォーマンス評価等の報告を受け、リスク管理に関する委員会等は総合的な見地から運用状況全般の管理・評価を行います。



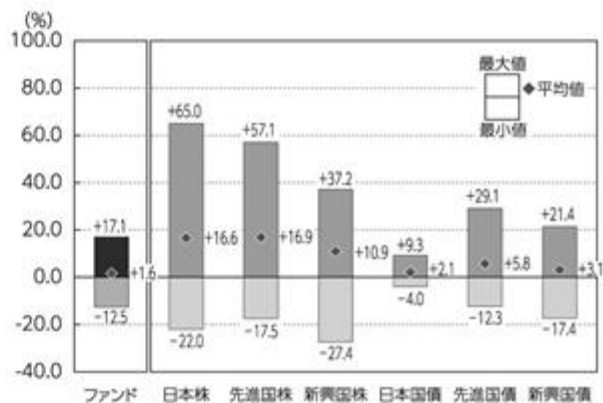
リスク管理体制は2018年8月31日現在のものであり、今後変更となる場合があります。

<参考情報>

ファンドの年間騰落率および分配金再投資基準価額の推移



ファンドと他の代表的な資産クラスとの年間騰落率の比較



ファンド:2014年11月～2018年8月

代表的な資産クラス:2013年9月～2018年8月

- * ファンドの分配金再投資基準価額は、税引前の分配金を再投資したものとみなして計算した基準価額が記載されていますので、実際の基準価額とは異なる場合があります。
- * ファンドの年間騰落率は、税引前の分配金を再投資したものとみなして計算した年間騰落率が記載されていますので、実際の基準価額に基づいて計算した年間騰落率とは異なる場合があります。

- * 上記期間の各月末における直近1年間の騰落率の平均値・最大値・最小値を、ファンドおよび代表的な資産クラスについて表示し、ファンドと代表的な資産クラスを定量的に比較できるように作成したものです。
- * 全ての資産クラスがファンドの投資対象とは限りません。

*各資産クラスの指数

- 日本株…東証株価指数(TOPIX) (配当込み)
 - 先進国株…MSCIコクサイ・インデックス (配当込み、円ベース)
 - 新興国株…MSCIエマージング・マーケット・インデックス (配当込み、円ベース)
 - 日本国債…NOMURA-BPI国債
 - 先進国債…FTSE世界国債インデックス (除く日本、円ベース)
 - 新興国債…JPモルガンGBI-EMグローバル・ディバースィファイド (円ベース)
- (注) 海外の指数は為替ヘッジなしによる投資を想定して、円換算しております。

- 「東証株価指数(TOPIX)」は、東京証券取引所第一部に上場されているすべての株式の時価総額を指数化したものです。同指数は、株式会社東京証券取引所(東京証券取引所)の知的財産であり、指数の算出、指数値の公表、利用など同指数に関するすべての権利は、東京証券取引所が有しています。
- 「MSCIコクサイ・インデックス」は、MSCI Inc.が開発した株価指数で、日本を除く世界の主要先進国の株価指数を、各国の株式時価総額をベースに合成したものです。同指数に関する著作権、知的財産権その他一切の権利はMSCI Inc.に帰属します。また、MSCI Inc.は同指数の内容を変更する権利および公表を停止する権利を有しています。
- 「MSCIエマージング・マーケット・インデックス」は、MSCI Inc.が開発した株価指数で、新興国の株価指数を、各国の株式時価総額をベースに合成したものです。同指数に関する著作権、知的財産権その他一切の権利はMSCI Inc.に帰属します。また、MSCI Inc.は同指数の内容を変更する権利および公表を停止する権利を有しています。
- 「NOMURA-BPI国債」は、野村證券株式会社が国内で発行された公募利付国債の市場全体の動向を表すために開発した投資収益指数です。同指数の知的財産権その他一切の権利は野村證券株式会社に帰属します。なお、野村證券株式会社は、同指数の正確性、完全性、信頼性、有用性を保証するものではなく、ファンドの運用成果等に関して一切責任を負いません。
- 「FTSE世界国債インデックス(除く日本)」は、FTSE Fixed Income LLCにより運営され、日本を除く世界主要国の国債の総合収益率を各市場の時価総額で加重平均した債券インデックスです。同指数はFTSE Fixed Income LLCの知的財産であり、指数に関するすべての権利はFTSE Fixed Income LLCが有しています。
- 「JPモルガンGBI-EMグローバル・ディバースィファイド」は、J.P.モルガン・セキュリティーズ・エルエルシーが公表している新興国の現地通貨建ての国債で構成されている時価総額加重平均指数です。同指数に関する著作権等の知的財産その他一切の権利はJ.P.モルガン・セキュリティーズ・エルエルシーに帰属します。また、同社は同指数の内容を変更する権利および公表を停止する権利を有しています。

4【手数料等及び税金】

(1)【申込手数料】

お申込時に、お申込日の翌営業日の基準価額に、3.24%（税抜3.00%）を上限に各販売会社が定める手数料率を乗じて得た額とします。

償還乗換え等によるお申込みの場合、販売会社によりお申込手数料が優遇される場合があります。

「分配金自動けいぞく投資コース」により収益分配金を再投資する場合には、お申込手数料はかかりません。

詳しくは販売会社にお問い合わせください。

お申込手数料は、商品や投資環境の説明および情報提供等、ならびに購入に関する事務手続き等にかかる費用の対価として、販売会社に支払われます。

(2)【換金（解約）手数料】

ありません。

(3)【信託報酬等】

ファンド	<p>ファンドの日々の純資産総額に対して年率0.972%（税抜0.90%）</p> <p>信託報酬 = 運用期間中の基準価額 × 信託報酬率</p> <p>信託報酬は、毎日計上され、毎計算期間の最初の6ヵ月終了日（休業日の場合は翌営業日）および毎計算期末または信託終了のときに信託報酬にかかる消費税等相当額とともに信託財産から支払われます。</p> <p>信託報酬の配分は、各販売会社の取扱純資産額^{（注）}に応じて、以下の通りとします。</p> <p>（注）各販売会社の取扱純資産額の算出に当たっては、「USストラテジック・インカム・アルファ 毎月決算型」の取扱純資産額を合算します。</p>			
	信託報酬の配分（税抜）			
	各販売会社の取扱純資産額	委託会社	販売会社	受託会社
	300億円以下の部分	年率0.35%	年率0.51%	年率0.04%
	300億円超800億円以下の部分	年率0.30%	年率0.56%	
800億円超の部分	年率0.25%	年率0.61%		
主な役務	信託財産の運用、目論見書等各種書類の作成、基準価額の算出等の対価	購入後の情報提供、交付運用報告書等各種書類の送付、口座内でのファンドの管理等の対価	運用財産の保管・管理、委託会社からの運用指図の実行等の対価	

投資対象とする 外国投資信託	外国投資信託の純資産総額に対して年率0.49%程度 ただし、当該外国投資信託の信託報酬には、年間最低報酬額が定められている場合があり、純資産総額等によっては年率換算で上記の信託報酬率を上回る場合があります。
実質的な負担	ファンドの日々の純資産総額に対して年率1.462%（税抜1.39%）（概算） 上記はファンドが投資対象とする外国投資信託を高位に組み入れた状態を想定しています。

税法が改正された場合等には、上記内容が変更になることがあります。

(4) 【その他の手数料等】

信託財産留保額

解約時に、解約請求受付日の翌営業日の基準価額に0.1%の率を乗じて得た額とします。

その他の費用

その他費用・手数料として、お客様の保有期間中、以下の費用等を信託財産からご負担いただきます。

信託財産に関する租税、信託事務の処理に要する諸費用ならびに受託会社の立て替えた立替金の利息および借入金の利息等は、受益者の負担とし、信託財産から支払われます。

監査法人等に支払うファンドの監査にかかる費用は、受益者の負担とし、毎日計上され、毎計算期間の最初の6ヵ月終了日（休業日の場合は翌営業日）および毎計算期末または信託終了のとき、当該監査に要する費用にかかる消費税等相当額とともに信託財産から支払われます。

有価証券の売買時の売買委託手数料および有価証券取引にかかる手数料・税金、当該手数料にかかる消費税等相当額および外貨建資産の保管等に関する費用は、受益者の負担とし、信託財産から支払われます。

投資対象とする投資信託証券でかかる費用等は、間接的にファンドで負担します。当該費用は以下の通りです。

当ファンドが投資対象とする 投資信託証券	主な費用
DIAMケイマン・ファンド - Janus USコアプラス・ボンド・ファンド 米ドル建てアルファ年1回決算クラス	信託財産に関する租税、組入資産の売買時の売買手数料、信託事務の処理に要する費用、信託財産の監査に要する費用、法律関係の費用、資産の保管などに要する費用、借入金の利息および立替金の利息などを負担する場合があります。また、ファンドの設立にかかる費用はファンドが負担します。
DIAMマネーマーケットマザーファンド	有価証券の売買時の売買委託手数料および有価証券取引にかかる手数料・税金、先物・オプション取引に要する費用、当該手数料にかかる消費税等相当額等

上記の「その他の費用」については、運用状況等により変動するものであり、事前に料率、上限額等を示すことができません。

税法が改正された場合等には、上記内容が変更になることがあります。

（５）【課税上の取扱い】

当ファンドは、課税上「株式投資信託」として取扱われます。

個人の受益者に対する課税

収益分配時

収益分配金のうち課税扱いとなる普通分配金については、配当所得として、20.315%（所得税15.315%（復興特別所得税を含みます。）および地方税5%）の税率で源泉徴収による申告不要制度が適用されます。なお、確定申告により、申告分離課税または総合課税（配当控除の適用なし）のいずれかを選択することもできます。

詳しくは、販売会社にお問い合わせください。

解約時および償還時

解約時および償還時の差益（譲渡益）については、譲渡所得として、20.315%（所得税15.315%（復興特別所得税を含みます。）および地方税5%）の税率での申告分離課税が適用されます。

原則として確定申告が必要ですが、特定口座（源泉徴収口座）を利用する場合、20.315%（所得税15.315%（復興特別所得税を含みます。）および地方税5%）の税率による源泉徴収が行われます。

解約価額および償還価額から取得費用（申込手数料および当該手数料にかかる消費税等に相当する金額を含みます。）を控除した利益。

買取請求による換金の際の課税については、販売会社にお問い合わせください。

損益通算について

解約（換金）時および償還時の差損（譲渡損）については、確定申告を行うことにより上場株式等（上場株式、上場投資信託（ETF）、上場不動産投資信託（REIT）、公募株式投資信託および特定公社債等（公募公社債投資信託を含みます。）など。以下同じ。）の譲渡益ならびに上場株式等の配当所得および利子所得の金額（配当所得については申告分離課税を選択したものに限り、）との損益通算ならびに3年間の繰越控除の対象とすることができます。また、特定口座（源泉徴収口座）をご利用の場合、その口座内において損益通算を行います（確定申告不要）。詳しくは販売会社にお問い合わせください。

少額投資非課税制度「愛称：NISA（ニーサ）」および未成年者少額投資非課税制度「愛称：ジュニアNISA（ジュニアニーサ）」をご利用の場合

NISAおよびジュニアNISAは、上場株式や公募株式投資信託などにかかる非課税制度です。毎年、一定額の範囲で新たに購入した公募株式投資信託などから生じる配当所得および譲渡所得が一定期間非課税となります。ご利用になれるのは、販売会社で非課税口座を開設するなど、一定の条件に該当する方が対象となります。詳しくは、販売会社にお問い合わせください。なお、同非課税口座内で少額上場株式等にかかる譲渡損失が生じた場合には、課税上譲渡損失はないものとみなされ、他の口座の上場株式等の譲渡益および上場株式等の配当所得等の金額との損益通算を行うことはできませんので、ご注意ください。

法人の受益者に対する課税

収益分配金のうち課税扱いとなる普通分配金ならびに解約時および償還時の個別元本超過額については、15.315%（所得税15.315%（復興特別所得税を含みます。））の税率による源泉徴収が行われます。なお、地方税の源泉徴収は行われません。

買取請求による換金の際の課税については、販売会社にお問い合わせください。

なお、益金不算入制度の適用はありません。

上記は、2018年8月末現在のものです。税法が改正された場合等には、上記の内容が変更になる場合があります。

課税上の取扱いの詳細については税務専門家等にご確認されることをお勧めします。

個別元本方式について

受益者毎の信託時の受益権の価額等を当該受益者の元本とする個別元本方式は次のとおりです。

< 個別元本について >

受益者毎の信託時の受益権の価額等（申込手数料および当該申込手数料にかかる消費税等に相当する金額は含まれません。）が当該受益者の元本（個別元本）にあたります。

受益者が同一ファンドの受益権を複数回取得した場合、個別元本は、当該受益者が追加信託を行うつど当該受益者の受益権口数で加重平均することにより算出されます。

ただし、同一ファンドの受益権を複数の販売会社で取得する場合については販売会社毎に個別元本の算出が行われます。また、同一販売会社であっても複数支店等で同一ファンドの受益権を取得する場合は当該支店等毎に、「分配金受取コース」と「分配金自動けいぞく投資コース」の両コースで同一ファンドの受益権を取得する場合はコース別に個別元本の算出が行われる場合があります。

収益分配金に元本払戻金（特別分配金）が含まれる場合、収益分配金発生時にその個別元本から当該元本払戻金（特別分配金）を控除した額が、その後の当該受益者の個別元本となります。（「元本払戻金（特別分配金）」については、下記の< 収益分配金の課税について >を参照。）

< 収益分配金の課税について >

収益分配金には、課税扱いとなる「普通分配金」と非課税扱いとなる「元本払戻金（特別分配金）」（受益者毎の元本の一部払戻しに相当する部分）の区分があります。

収益分配の際、当該収益分配金落ち後の基準価額が当該受益者の個別元本と同額の場合または当該受益者の個別元本を上回っている場合には、当該収益分配金の全額が普通分配金となり、当該収益分配金落ち後の基準価額が当該受益者の個別元本を下回っている場合には、その下回る部分の額が元本払戻金（特別分配金）となり、当該収益分配金から当該元本払戻金（特別分配金）を控除した額が普通分配金となります。

なお、収益分配金に元本払戻金（特別分配金）が含まれる場合、収益分配金発生時にその個別元本から当該元本払戻金（特別分配金）を控除した額が、その後の当該受益者の個別元本となります。

税法が改正された場合等には、上記内容が変更になることがあります。

5【運用状況】

(1)【投資状況】

平成30年8月31日現在

資産の種類	時価合計（円）	投資比率（％）
投資信託受益証券	778,137,798	97.17
内 ケイマン諸島	778,137,798	97.17
親投資信託受益証券	2,404,717	0.30
内 日本	2,404,717	0.30
コール・ローン、その他の資産（負債控除後）	20,243,626	2.53
純資産総額	800,786,141	100.00

（注1）投資比率は、ファンドの純資産総額に対する当該資産の時価の比率です。

（注2）資産の種類の内書は、当該資産の発行体又は上場金融商品取引所の国/地域別に表示しています。

（参考）

D I A Mマネーマーケットマザーファンド

平成30年8月31日現在

資産の種類	時価合計（円）	投資比率（％）
国債証券	25,100,450	31.91
内 日本	25,100,450	31.91
地方債証券	6,127,353	7.79
内 日本	6,127,353	7.79
特殊債券	27,269,210	34.67
内 日本	27,269,210	34.67
コール・ローン、その他の資産（負債控除後）	20,154,290	25.62
純資産総額	78,651,303	100.00

（注1）投資比率は、ファンドの純資産総額に対する当該資産の時価の比率です。

（注2）資産の種類の内書は、当該資産の発行体又は上場金融商品取引所の国/地域別に表示しています。

(2) 【投資資産】

【投資有価証券の主要銘柄】

平成30年8月31日現在

順位	銘柄名 発行体の国/地域	種類	数量	簿価単価 簿価金額 (円)	評価単価 評価金額 (円)	利率(%) 償還日	投資 比率
1	DIAMケイマン・ファンド - Janus USコアプラス・ ボンド・ファンド 米ドル 建てアルファ年1回決算クラス ケイマン諸島	投資信託受益 証券	63,886	12,191.05	12,179.95	-	97.17%
				778,847,325	778,137,798	-	
2	DIAMマネーマーケットマ ザーファンド 日本	親投資信託受 益証券	2,398,003	1.0027	1.0028	-	0.30%
				2,404,717	2,404,717	-	

(注) 投資比率は、ファンドの純資産総額に対する当該資産の時価の比率です。

投資有価証券の種類別投資比率

平成30年8月31日現在

種類	投資比率
投資信託受益証券	97.17%
親投資信託受益証券	0.30%
合計	97.47%

(注) 投資比率は、ファンドの純資産総額に対する当該資産の時価の比率です。

投資株式の業種別投資比率

該当事項はありません。

(参考)

DIAMマネーマーケットマザーファンド

平成30年8月31日現在

順位	銘柄名 発行体の国/地域	種類	数量	簿価単価 簿価金額 (円)	評価単価 評価金額 (円)	利率(%) 償還日	投資 比率
1	4回 政保阪神高速道路会社 債 日本	特殊債券	15,000,000	101.34 15,201,450	100.73 15,109,500	1.300000 2019/3/18	19.21%
2	391回 利付国庫債券(2 年) 日本	国債証券	15,000,000	100.45 15,068,100	100.42 15,063,150	0.100000 2020/8/1	19.15%
3	388回 利付国庫債券(2 年) 日本	国債証券	10,000,000	100.47 10,047,900	100.37 10,037,300	0.100000 2020/5/15	12.76%
4	87回政保日本高速道路保 有・債務返済機構 日本	特殊債券	9,000,000	102.23 9,201,060	101.53 9,137,700	1.500000 2019/8/30	11.62%
5	15回 政保東日本高速道路 債券 日本	特殊債券	2,000,000	101.26 2,025,340	100.65 2,013,060	1.300000 2019/2/25	2.56%
6	25年度3回 千葉市公募公 債 日本	地方債証 券	1,100,000	99.96 1,099,560	99.98 1,099,813	0.250000 2018/12/26	1.40%
7	21年度2回 京都府公募公 債 日本	地方債証 券	1,000,000	102.09 1,020,960	101.46 1,014,690	1.400000 2019/9/25	1.29%
8	166回 神奈川県公募公債 日本	地方債証 券	1,000,000	102.01 1,020,160	101.40 1,014,070	1.360000 2019/9/20	1.29%
9	7回 政保地方公営企業金融 機構債券 日本	特殊債券	1,000,000	101.55 1,015,530	100.89 1,008,950	1.400000 2019/4/15	1.28%
10	25年度8回 福岡県公募公 債 日本	地方債証 券	1,000,000	99.97 999,760	99.99 999,900	0.270000 2018/12/25	1.27%
11	2回 東京都公募公債(東京 グローバル都債(円貨)) 日本	地方債証 券	1,000,000	99.93 999,330	99.97 999,750	0.120000 2018/12/7	1.27%
12	26年度1回 大阪市みおつ くし債 日本	地方債証 券	1,000,000	99.89 998,900	99.91 999,130	0.220000 2019/6/27	1.27%

(注) 投資比率は、ファンドの純資産総額に対する当該資産の時価の比率です。

投資有価証券の種類別投資比率

平成30年8月31日現在

種類	投資比率
国債証券	31.91%
地方債証券	7.79%
特殊債券	34.67%
合計	74.38%

(注) 投資比率は、ファンドの純資産総額に対する当該資産の時価の比率です。

投資株式の業種別投資比率

該当事項はありません。

【投資不動産物件】

該当事項はありません。

【その他投資資産の主要なもの】

該当事項はありません。

(3) 【運用実績】

【純資産の推移】

直近日(平成30年8月末)、同日前1年以内における各月末及び下記計算期間末における純資産の推移は次の通りです。

	純資産総額 (分配落) (百万円)	純資産総額 (分配付) (百万円)	1口当たりの 純資産額 (分配落)(円)	1口当たりの 純資産額 (分配付)(円)
第1計算期間末 (平成26年8月25日)	1,260	1,260	1.0475	1.0475
第2計算期間末 (平成27年8月24日)	1,492	1,492	1.1700	1.1700
第3計算期間末 (平成28年8月23日)	1,205	1,205	1.0004	1.0004
第4計算期間末 (平成29年8月23日)	1,012	1,012	1.0802	1.0802
第5計算期間末 (平成30年8月23日)	803	803	1.0856	1.0856
平成29年8月末日	1,012	-	1.0855	-
9月末日	1,002	-	1.0900	-
10月末日	988	-	1.0934	-
11月末日	977	-	1.0939	-
12月末日	953	-	1.1039	-
平成30年1月末日	912	-	1.0686	-
2月末日	885	-	1.0558	-
3月末日	856	-	1.0503	-
4月末日	824	-	1.0594	-
5月末日	813	-	1.0598	-
6月末日	827	-	1.0761	-
7月末日	809	-	1.0795	-
8月末日	800	-	1.0870	-

【分配の推移】

	1口当たりの分配金(円)
第1計算期間	0.0000
第2計算期間	0.0000
第3計算期間	0.0000
第4計算期間	0.0000
第5計算期間	0.0000

【収益率の推移】

	収益率(%)
第1計算期間	4.8
第2計算期間	11.7
第3計算期間	14.5
第4計算期間	8.0
第5計算期間	0.5

(注) 各計算期間の収益率は、計算期間末の基準価額（分配落の額）に当該計算期間の分配金を加算し、当該計算期間の直前の計算期間末の基準価額（分配落の額。以下「前期末基準価額」といいます。）を控除した額を前期末基準価額で除して得た数に100を乗じた数です。ただし、第1計算期間については、前期末基準価額の代わりに、設定時の基準価額10,000円（1万口当たり）を用いております。

なお、小数点以下2桁目を四捨五入し、小数点以下1桁目まで表示しております。

(4) 【設定及び解約の実績】

	設定口数	解約口数
第1計算期間	1,340,794,784	136,982,938
第2計算期間	533,637,153	461,877,742
第3計算期間	111,830,016	182,841,932
第4計算期間	71,596,496	338,759,467
第5計算期間	19,037,295	216,188,583

(注1) 本邦外における設定及び解約はございません。

(注2) 第1計算期間の設定口数には、当初設定口数を含みます。

<< 参考情報 >>

データの基準日:2018年8月31日

基準価額・純資産の推移(2013年11月25日~2018年8月31日)



※基準価額は1万口当たり・信託報酬控除後の価額です。
 ※分配金再投資基準価額は、税引前の分配金を再投資したものとみなして計算したものであり、実際の基準価額とは異なります。(設定日:2013年11月25日)
 ※設定時から10年以上経過した場合は、直近10年分を記載しています。

分配の推移(税引前)

第1期	(2014.08.25)	0円
第2期	(2015.08.24)	0円
第3期	(2016.08.23)	0円
第4期	(2017.08.23)	0円
第5期	(2018.08.23)	0円
設定来累計		0円

※分配金は1万口当たりです。

主要な資産の状況

■組入銘柄

※比率(%)は、純資産総額に対する当該資産の時価比率です。

順位	銘柄名	比率
1	DIAMケイマン・ファンド-Janus USコアプラス・ボンド・ファンド 米ドル建てアルファ年1回決算クラス	97.17%
2	DIAMマネーマーケットマザーファンド	0.30%

■DIAMケイマン・ファンド-Janus USコアプラス・ボンド・ファンド

※ジャナス・キャピタル・マネジメント・エルエルシーの現地月末データを基に作成しています。
 ※比率はDIAMケイマン・ファンド-Janus USコアプラス・ボンド・ファンドの純資産総額に対する割合です。

組入上位10銘柄

順位	銘柄名	種別	クーポン	償還期限	比率
1	United States Treasury Note/Bond	国債	3.125%	2048/5/15	3.6%
2	United States Treasury Note/Bond	国債	2.875%	2028/5/15	2.3%
3	United States Treasury Note/Bond	国債	2.750%	2047/11/15	2.2%
4	Freddie Mac Gold Pool	モーゲージ債	4.000%	2048/7/1	1.9%
5	United States Treasury Note/Bond	国債	2.625%	2020/8/31	1.9%
6	Freddie Mac Gold Pool	モーゲージ債	3.500%	2044/4/1	1.8%
7	United States Treasury Note/Bond	国債	2.625%	2020/7/31	1.6%
8	United States Treasury Note/Bond	国債	3.000%	2048/2/15	1.6%
9	United States Treasury Note/Bond	国債	3.000%	2048/8/15	1.3%
10	Fannie Mae Pool	モーゲージ債	5.000%	2048/5/1	1.2%

■DIAMマネーマーケットマザーファンド

※比率(%)は、当該マザーファンドの純資産総額に対する当該資産の時価比率です。

組入上位10銘柄

順位	銘柄名	種類	国/地域	利率(%)	償還期限	比率
1	4回 政保阪神高速道路会社債	特殊債券	日本	1.300000	2019/3/18	19.21%
2	391回 利付国庫債券(2年)	国債証券	日本	0.100000	2020/8/1	19.15%
3	388回 利付国庫債券(2年)	国債証券	日本	0.100000	2020/5/15	12.76%
4	87回政保日本高速道路保有・債務返済機構	特殊債券	日本	1.500000	2019/8/30	11.62%
5	15回 政保東日本高速道路債券	特殊債券	日本	1.300000	2019/2/25	2.56%
6	25年度3回 千葉市公募公債	地方債証券	日本	0.250000	2018/12/26	1.40%
7	21年度2回 京都府公募公債	地方債証券	日本	1.400000	2019/9/25	1.29%
8	166回 神奈川県公募公債	地方債証券	日本	1.360000	2019/9/20	1.29%
9	7回 政保地方公営企業金融機構債券	特殊債券	日本	1.400000	2019/4/15	1.28%
10	25年度8回 福岡県公募公債	地方債証券	日本	0.270000	2018/12/25	1.27%

年間収益率の推移(暦年ベース)



※年間収益率は、分配金再投資基準価額をもとに計算したものです。
 ※2013年は設定日から年末までの収益率、および2018年については年初から基準日までの収益率を表示しています。
 ※当ファンドにはベンチマークはありません。

○掲載データ等はあくまでも過去の実績であり、将来の運用成果を示唆、保証するものではありません。

○委託会社のホームページ等で運用状況が開示されている場合があります。

第2【管理及び運営】

1【申込（販売）手続等】

お申込みに際しては、販売会社所定の方法でお申込みください。

当ファンドは、収益の分配が行われた場合に収益分配金を受領する「分配金受取コース」と、収益分配金を無手数料で再投資する「分配金自動けいぞく投資コース」があり、「分配金自動けいぞく投資コース」を取得申込者が選択した場合には、取得申込者は販売会社との間で「自動けいぞく投資約款」にしたがい分配金再投資に関する契約を締結します。なお、販売会社によっては、当該契約または規定について同様の権利義務関係を規定する名称の異なる契約または規定を使用することがあり、この場合、当該別の名称に読み替えるものとします。

また、受益者と販売会社との間であらかじめ決められた一定の金額を一定期間毎に定時定額購入（積立）をすることができる場合があります。販売会社までお問い合わせください。

当ファンドのお申込みは、原則として販売会社の毎営業日に行われます。お申込みの受付は、原則として午後3時までにお申込みが行われ、かつ、お申込みの受付にかかる販売会社の所定の事務手続が完了したものを当日のお申込みとします。

ただし、ニューヨーク証券取引所、またはニューヨークの銀行の休業日に該当する日（以下、「海外休業日」という場合があります。）には取得またはスイッチングのお申込みの受付は行いません。

委託会社は、金融商品取引所等における取引の停止、外国為替取引の停止、その他やむを得ない事情があるときは、取得のお申込み（スイッチングのお申込みを含みます。）の受付を中止することおよびすでに受付けた取得のお申込み（スイッチングのお申込みを含みます。）の受付を取り消すことができるものとします。

受益権の取得申込者は販売会社に、取得申込みと同時にまたはあらかじめ、自己のために開設されたファンドの受益権の振替を行うための振替機関等の口座を示すものとし、当該口座に当該取得申込者にかかる口数の増加の記載または記録が行われます。

なお、販売会社は、当該取得申込みの代金の支払いと引き換えに、当該口座に当該取得申込者にかかる口数の増加の記載または記録を行うことができます。委託会社は、分割された受益権について、振替機関等の振替口座簿への新たな記載または記録をするため社振法に定める事項の振替機関への通知を行うものとします。振替機関等は、委託会社から振替機関への通知があった場合、社振法の規定にしたがい、その備える振替口座簿への新たな記載または記録を行います。委託会社は、追加信託により生じた受益権については追加信託のつど、振替機関の定める方法により、振替機関へ当該受益権にかかる信託を設定した旨の通知を行います。

・お申込価額

お申込日の翌営業日の基準価額 とします。

「分配金自動けいぞく投資コース」により収益分配金を再投資する場合は、各計算期間終了日の基準価額とします。

「基準価額」とは、純資産総額（ファンドの資産総額から負債総額を控除した金額）を計算日の受益権総口数で除した価額をいいます。（ただし、便宜上1万口あたりに換算した基準価額で表示することがあります。）

< 基準価額の照会方法等 >

基準価額は、委託会社の毎営業日において、委託会社により計算され、公表されます。

当ファンドの基準価額は、以下の方法でご確認ください。

- ・ 販売会社へのお問い合わせ
- ・ 委託会社への照会

ホームページ URL <http://www.am-one.co.jp/>

コールセンター:0120-104-694（受付時間：営業日の午前9時から午後5時まで）

・ お申込単位

各販売会社が定める単位とします。

「分配金受取コース」および「分配金自動けいぞく投資コース」によるお申込みが可能です。お申込みになる販売会社によっては、どちらか一方のコースのみの取扱いとなる場合があります。

取扱コースおよびお申込単位は、販売会社にお問い合わせください。

「分配金自動けいぞく投資コース」により、収益分配金を再投資する場合は、1口単位となります。

当初元本は1口当たり1円です。

・ お申込手数料

お申込日の翌営業日の基準価額に、3.24%（税抜3.00%）を上限に各販売会社が定める手数料率を乗じて得た額とします。

償還乗換え等によるお申込みの場合、販売会社によりお申込手数料が優遇される場合があります。

「分配金自動けいぞく投資コース」により収益分配金を再投資する場合には、お申込手数料はかかりません。

詳しくは販売会社にお問い合わせください。

・ 払込期日

取得申込者は、お申込みをされた販売会社が定める所定の日までに、買付代金を販売会社に支払うものとします。各取得申込日の発行価額の総額は、販売会社によって、追加信託が行われる日に、委託会社の指定する口座を経由して受託会社の指定するファンド口座（受託会社が信託事務の一部について委託を行っている場合は当該委託先の口座）に払込まれます。

2【換金（解約）手続等】

- ・ 受益者は、自己に帰属する受益権につき、委託会社に対し、解約の請求をすることができます。

委託会社は、解約の請求を受付けた場合には、この信託契約の一部を解約します。

解約の請求の受付は、原則として販売会社の毎営業日の午後3時までに行われ、かつ、解約の受付にかかる販売会社の所定の事務手続きが完了したものを当日のお申込みとします。

なお、信託財産の資金管理を円滑に行うため、大口の解約請求に制限を設ける場合があります。

海外休業日には、解約の受付を行いません。

解約の請求を行う受益者は、その口座が開設されている振替機関等に対して当該受益者の請求にかかるこの信託契約の一部解約を委託会社が行うのと引き換えに、当該一部解約にかかる受益権の口数と同口数の抹消の申請を行うものとし、社振法の規定にしたがい当該振替機関等の

口座において当該口数の減少の記載または記録が行われます。なお、解約の請求を受益者がするときには、販売会社に対し振替受益権をもって行うものとします。

委託会社は、金融商品取引所等における取引の停止、外国為替取引の停止、その他やむを得ない事情があるときは、解約の受付を中止することおよびすでに受付けた解約の請求の受付を取り消すことができます。解約の受付が中止された場合には、受益者は当該受付中止以前に行った当日の解約の請求を撤回できます。ただし、受益者がその解約の請求を撤回しない場合には、当該受益権の解約価額は、当該受付中止を解除した後の最初の基準価額の計算日に解約の請求を受付けたものとして、下記に準じて計算した価額とします。

・解約価額

解約価額は、解約請求受付日の翌営業日の基準価額から信託財産留保額として当該基準価額に0.1%の率を乗じて得た額を控除した額とします。

解約価額は、委託会社の毎営業日において、委託会社により計算され、公表されます。

当ファンドの解約価額は、以下の方法でご確認ください。

- ・販売会社へのお問い合わせ
- ・委託会社への照会

ホームページ URL <http://www.am-one.co.jp/>

コールセンター:0120-104-694（受付時間：営業日の午前9時から午後5時まで）

・解約単位

各販売会社が定める単位とします。

解約単位は販売会社にお問い合わせください。

・解約代金の受渡日

解約代金は、原則として解約請求受付日より起算して7営業日目から販売会社の営業所等において支払います。

3【資産管理等の概要】

(1)【資産の評価】

基準価額とは、純資産総額（信託財産に属する資産を法令および一般社団法人投資信託協会規則に従って時価評価して得た信託財産の資産総額から負債総額を控除した金額）を、計算日における受益権総口数で除した金額をいいます。

<主な投資対象の時価評価方法の原則>

投資対象	評価方法
外国投資信託証券	計算日に入手し得る直近の純資産価格（基準価額）
マザーファンド 受益証券	計算日の基準価額
外貨建資産の円換算	計算日の国内における対顧客電信売買相場の仲値
外国為替予約の円換算	計算日の国内における対顧客先物売買相場の仲値

基準価額(1万口当たり)は、委託会社の毎営業日において、委託会社により計算され、公表されます。

当ファンドの基準価額は、以下の方法でご確認ください。

- ・販売会社へのお問い合わせ
- ・委託会社への照会

ホームページ URL <http://www.am-one.co.jp/>

コールセンター:0120-104-694(受付時間:営業日の午前9時から午後5時まで)

(2)【保管】

該当事項はありません。

(3)【信託期間】

信託期間は、2013年11月25日から原則として2023年8月23日までです。

下記「(5) その他イ.償還規定」の場合には信託終了前に信託契約を解約し、信託を終了させることがあります。また、委託会社は、信託期間満了前に、信託期間の延長が受益者に有利であると認めるときは、受託会社と協議のうえ、信託期間を延長することができます。

(4)【計算期間】

a.計算期間は、原則として毎年8月24日から翌年8月23日までとします。

b.上記a.の規定にかかわらず、上記a.の原則により各計算期間終了日に該当する日(以下「該当日」といいます。)が休業日のとき、各計算期間終了日は、該当日の翌営業日とし、その翌日より次の計算期間が開始されるものとします。ただし、最終計算期間の終了日は、信託期間の終了日とします。

(5)【その他】

イ.償還規定

- 委託会社は、信託期間中において、信託契約を解約することが受益者のため有利であると認める場合、受益権口数が10億口を下回ることとなった場合、またはやむを得ない事情が発生した場合は、受託会社と合意のうえ、信託契約を解約し、信託を終了させることができます。この場合において、委託会社は、あらかじめ、解約しようとする旨を監督官庁に届け出ます。
- 委託会社は、この信託が主要投資対象とする外国投資信託が存続しないこととなった場合には、信託契約を解約し、信託を終了させます。この場合において、委託会社は、あらかじめ、解約しようとする旨を監督官庁に届け出ます。
- 委託会社は、上記a.の事項について、書面による決議(以下「書面決議」といいます。)を行います。この場合において、あらかじめ、書面決議の日および信託契約の解約の理由などの事項を定め、当該決議の日の2週間前までに、信託契約にかかる知れている受益者に対し、書面をもってこれらの事項を記載した書面決議の通知を發します。
- 上記c.の書面決議において、受益者(委託会社およびこの信託の信託財産にこの信託の受益権が属するときの当該受益権にかかる受益者としての受託会社を除きます。以下イ.償還規定d.において同じ。)は受益権の口数に応じて、議決権を有し、これを行使することができます。なお、知れている受益者が議決権を行使しないときは、当該知れている受益者は書面決議について賛成するものとみなします。

- e. 上記c.の書面決議は議決権を行使することができる受益者の議決権の3分の2以上に当たる多数をもって行います。
- f. 上記c.からe.までの規定は、委託会社が信託契約の解約について提案をした場合において、当該提案につき、信託契約にかかるすべての受益者が書面または電磁的記録により同意の意思表示をしたときには適用しません。また、信託財産の状態に照らし、真にやむを得ない事情が生じている場合であって、上記c.からe.までの手続きを行うことが困難な場合にも適用しません。
- g. 委託会社は、監督官庁より信託契約の解約の命令を受けたときは、その命令にしたがい、信託契約を解約し信託を終了させます。
- h. 委託会社が監督官庁より登録の取消を受けたとき、解散したときまたは業務を廃止したときは、委託会社は、信託契約を解約し、信託を終了させます。ただし、監督官庁が、信託契約に関する委託会社の業務を他の投資信託委託会社に引継ぐことを命じたときは、下記「ロ．信託約款の変更等 b.」の書面決議が否決された場合を除き、その投資信託委託会社と受託会社との間において存続します。
- i. 受託会社は委託会社の承諾を受けてその任務を辞任することができます。受託会社はその任務に違反して信託財産に著しい損害を与えたこと、その他重要な事由があるときは、委託会社または受益者は、裁判所に受託会社の解任を請求することができます。受託会社が辞任した場合または裁判所が受託会社を解任した場合、委託会社は下記「ロ．信託約款の変更等」の規定にしたがい、新受託会社を選任します。なお、受益者は、上記によって行う場合を除き、受託会社を解任することはできないものとします。委託会社が新受託会社を選任できないときは、委託会社は信託契約を解約し、信託を終了させます。
- j. この信託は、受益者が一部解約請求を行ったときは、委託会社が信託契約の一部の解約をすることにより当該請求に応じ、当該受益権の公正な価格が当該受益者に一部解約金として支払われることとなる委託者指図型投資信託に該当するため、信託契約の解約を行う場合において、投資信託及び投資法人に関する法律第18条第1項に定める反対受益者による受益権買取請求の規定の適用を受けません。

ロ．信託約款の変更等

- a. 委託会社は、受益者の利益のため必要と認めるときまたはやむを得ない事情が発生したときは、受託会社と合意のうえ、約款を変更することまたはこの信託と他の投資信託との併合（投資信託及び投資法人に関する法律第16条第2号に規定する「委託者指図型投資信託の併合」をいいます。以下同じ。）を行うことができるものとし、あらかじめ、変更または併合しようとする旨およびその内容を監督官庁に届出ます。なお、約款はa.からg.に定める以外の方法によって変更することができないものとします。
- b. 委託会社は、上記a.の事項（上記a.の変更事項にあつては、その内容が重大なものに該当する場合に限り、上記a.の併合事項にあつては、その併合が受益者の利益におよぼす影響が軽微なものに該当する場合を除きます。以下、「重大な約款の変更等」といいます。）について、書面決議を行います。この場合において、あらかじめ、書面決議の日ならびに重大な約款の変更等の内容およびその理由などの事項を定め、当該決議の日の2週間前までに、約款にかかる知れている受益者に対し、書面をもってこれらの事項を記載した書面決議の通知を發します。
- c. 上記b.の書面決議において、受益者（委託会社およびこの信託の信託財産にこの信託の受益権が属するときの当該受益権にかかる受益者としての受託会社を除きます。以下同じ。）は受益

権の口数に応じて、議決権を有し、これを行行使することができます。なお、知っている受益者が議決権を行行使しないときは、当該知っている受益者は書面決議について賛成するものとみなします。

- d. 上記b.の書面決議は議決権を行行使することができる受益者の議決権の3分の2以上に当たる多数をもって行います。
- e. 書面決議の効力は、この信託のすべての受益者に対してその効力を生じます。
- f. 上記b.からe.までの規定は、委託会社が重大な約款の変更等について提案をした場合において、当該提案につき、約款にかかるすべての受益者が書面または電磁的記録により同意の意思表示をしたときには適用しません。
- g. 上記a.からf.の規定にかかわらず、この信託において併合の書面決議が可決された場合であっても、当該併合にかかる一または複数の他の投資信託において当該併合の書面決議が否決された場合は、当該他の投資信託との併合を行うことはできません。
- h. 委託会社は、監督官庁の命令に基づいて約款を変更しようとするときは、上記a.からg.の規定にしたがい約款を変更します。
- i. この信託は、受益者が一部解約請求を行ったときは、委託会社が信託契約の一部の解約をすることにより当該請求に応じ、当該受益権の公正な価格が当該受益者に一部解約金として支払われることとなる委託者指図型投資信託に該当するため、重大な約款の変更等を行う場合において、投資信託及び投資法人に関する法律第18条第1項に定める反対受益者による受益権買取請求の規定の適用を受けません。

八．関係法人との契約の更改

証券投資信託の募集・販売の取扱い等に関する契約について、委託会社と販売会社との間の当該契約は、原則として期間満了の3ヵ月前までに当事者間の別段の意思表示がない限り、1年毎に自動的に更新されます。当該契約は、当事者間の合意により変更することができます。

二．公告

委託会社が受益者に対してする公告は、電子公告の方法により行い、委託会社のホームページに掲載します。

(URL <http://www.am-one.co.jp/>)

なお、電子公告による公告をすることができない事故その他やむを得ない事由が生じた場合の公告は、日本経済新聞に掲載して行います。

ホ．運用報告書

- ・委託会社は、毎年8月23日（休業日の場合は翌営業日とします。）および償還時に交付運用報告書を作成し、販売会社を通じて受益者に対して交付します。
- ・運用報告書（全体版）は、委託会社のホームページにおいて開示します。ただし、受益者から運用報告書（全体版）の請求があった場合には、これを交付します。

（URL <http://www.am-one.co.jp/>）

4【受益者の権利等】

(1)収益分配金請求権

受益者は、委託会社の決定した収益分配金を、持ち分に応じて請求する権利を有します。

受益者が収益分配金支払開始日から5年間支払いを請求しないときは、その権利を失い、委託会社が受託会社から交付を受けた金銭は、委託会社に帰属します。

収益分配金は、決算日において振替機関等の振替口座簿に記載または記録されている受益者（当該収益分配金にかかる決算日以前において一部解約が行われた受益権にかかる受益者を除きます。また、当該収益分配金にかかる計算期間の末日以前に設定された受益権で取得申込代金支払前のため販売会社の名義で記載または記録されている受益権については原則として取得申込者として）に、原則として決算日から起算して5営業日までにお支払いを開始します。

なお、「分配金自動けいぞく投資コース」により収益分配金を再投資する受益者に対しては、委託会社は受託会社から受けた収益分配金を、原則として毎計算期間終了日の翌営業日に販売会社に交付します。販売会社は、受益者に対し遅滞なく収益分配金の再投資にかかる受益権の売付を行います。再投資により増加した受益権は、振替口座簿に記載または記録されます。

(2)償還金請求権

受益者は、持ち分に応じて償還金を請求する権利を有します。

受益者が信託終了による償還金について支払開始日から10年間支払いを請求しないときは、その権利を失い、委託会社が受託会社から交付を受けた金銭は、委託会社に帰属します。

償還金は、償還日において振替機関等の振替口座簿に記載または記録されている受益者（償還日以前において一部解約が行われた受益権にかかる受益者を除きます。また、当該償還日以前に設定された受益権で取得申込代金支払前のため販売会社の名義で記載または記録されている受益権については原則として取得申込者として）に、原則として償還日（休業日の場合は翌営業日）から起算して5営業日までにお支払いを開始します。

(3)一部解約請求権

受益者は、自己に帰属する受益権について、一部解約の実行の請求をすることができます。

(4)帳簿書類の閲覧・謄写の請求権

受益者は、委託会社に対し、その営業時間内に当該受益者にかかる信託財産に関する帳簿書類の閲覧または謄写を請求することができます。

第3【ファンドの経理状況】

(1) 当ファンドの財務諸表は、「財務諸表等の用語、様式及び作成方法に関する規則」(昭和38年大蔵省令第59号)並びに同規則第2条の2の規定により、「投資信託財産の計算に関する規則」(平成12年総理府令第133号)に基づいて作成しております。

なお、財務諸表に記載している金額は、円単位で表示しております。

(2) 当ファンドは、金融商品取引法第193条の2第1項の規定に基づき、第5期計算期間(平成29年8月24日から平成30年8月23日まで)の財務諸表について、PwCあらた有限責任監査法人による監査を受けております。

1【財務諸表】

【USストラテジック・インカム・アルファ 年1回決算型】

(1)【貸借対照表】

(単位:円)

	第4期 平成29年8月23日現在	第5期 平成30年8月23日現在
資産の部		
流動資産		
コール・ローン	27,903,685	37,484,426
投資信託受益証券	1,004,768,419	776,883,726
親投資信託受益証券	2,406,396	2,404,717
流動資産合計	1,035,078,500	816,772,869
資産合計	1,035,078,500	816,772,869
負債の部		
流動負債		
未払金	17,354,110	-
未払解約金	-	9,150,152
未払受託者報酬	228,058	178,627
未払委託者報酬	4,904,225	3,841,452
その他未払費用	17,005	13,298
流動負債合計	22,503,398	13,183,529
負債合計	22,503,398	13,183,529
純資産の部		
元本等		
元本	1,937,396,370	1,740,245,082
剰余金		
期末剰余金又は期末欠損金()	75,178,732	63,344,258
(分配準備積立金)	84,260,629	64,952,060
元本等合計	1,012,575,102	803,589,340
純資産合計	1,012,575,102	803,589,340
負債純資産合計	1,035,078,500	816,772,869

(2) 【損益及び剰余金計算書】

(単位:円)

	第4期		第5期	
	自	平成28年8月24日 平成29年8月23日	自	平成29年8月24日 平成30年8月23日
営業収益				
受取利息		396		83
有価証券売買等損益		948,639		5,876,286
為替差損益		112,517,406		17,984,503
営業収益合計		111,569,163		12,108,300
営業費用				
支払利息		29,273		23,105
受託者報酬		493,391		389,620
委託者報酬		10,609,579		8,379,105
その他費用		385,146		373,789
営業費用合計		11,517,389		9,165,619
営業利益又は営業損失()		100,051,774		2,942,681
経常利益又は経常損失()		100,051,774		2,942,681
当期純利益又は当期純損失()		100,051,774		2,942,681
一部解約に伴う当期純利益金額の分配額又は一部解約に伴う当期純損失金額の分配額()		33,156,745		1,251,299
期首剰余金又は期首欠損金()		493,561		75,178,732
剰余金増加額又は欠損金減少額		8,677,945		1,293,450
当期追加信託に伴う剰余金増加額又は欠損金減少額		8,677,945		1,293,450
剰余金減少額又は欠損金増加額		887,803		17,321,904
当期一部解約に伴う剰余金減少額又は欠損金増加額		887,803		17,321,904
分配金		1 -		1 -
期末剰余金又は期末欠損金()		75,178,732		63,344,258

(3) 【注記表】

(重要な会計方針に係る事項に関する注記)

1. 有価証券の評価基準及び評価方法	<p>投資信託受益証券 移動平均法に基づき、原則として時価で評価しております。時価評価にあたっては、投資信託受益証券の基準価額に基づいて評価しております。</p> <p>親投資信託受益証券 移動平均法に基づき、原則として時価で評価しております。時価評価にあたっては、親投資信託受益証券の基準価額に基づいて評価しております。</p>
2. その他財務諸表作成のための基本となる重要な事項	<p>外貨建取引等の処理基準</p> <p>外貨建資産及び負債は、決算日の対顧客電信売買相場の仲値により円貨に換算するほか、「投資信託財産の計算に関する規則」（平成12年総理府令第133号）第60条及び同第61条にしたがって換算しております。</p>

(貸借対照表に関する注記)

項目	第4期 平成29年8月23日現在	第5期 平成30年8月23日現在
1. 1 期首元本額 期中追加設定元本額 期中一部解約元本額	1,204,559,341円 71,596,496円 338,759,467円	937,396,370円 19,037,295円 216,188,583円
2. 受益権の総数	937,396,370口	740,245,082口

(損益及び剰余金計算書に関する注記)

項目	第4期 自 平成28年8月24日 至 平成29年8月23日	第5期 自 平成29年8月24日 至 平成30年8月23日
1. 1 分配金の計算過程	<p>計算期間末における費用控除後の配当等収益(0円)、費用控除後、繰越欠損金を補填した有価証券売買等損益(0円)、信託約款に規定される収益調整金(27,927,635円)及び分配準備積立金(84,260,629円)より分配対象収益は112,188,264円(1万口当たり1,196.81円)ですが、分配を行っておりません。なお、分配金の計算過程においては、親投資信託の配当等収益及び収益調整金相当額を充当する方法によっております。</p>	<p>計算期間末における費用控除後の配当等収益(0円)、費用控除後、繰越欠損金を補填した有価証券売買等損益(0円)、信託約款に規定される収益調整金(23,640,663円)及び分配準備積立金(64,952,060円)より分配対象収益は88,592,723円(1万口当たり1,196.80円)ですが、分配を行っておりません。なお、分配金の計算過程においては、親投資信託の配当等収益及び収益調整金相当額を充当する方法によっております。</p>

(金融商品に関する注記)

1. 金融商品の状況に関する事項

項目	第4期 自 平成28年8月24日 至 平成29年8月23日	第5期 自 平成29年8月24日 至 平成30年8月23日
1. 金融商品に対する取組方針	当ファンドは、証券投資信託であり、信託約款に規定する「運用の基本方針」に従い、有価証券等の金融商品に対して投資として運用することを目的としております。	同左
2. 金融商品の内容及び当該金融商品に係るリスク	当ファンドが保有する金融商品の種類は、有価証券、デリバティブ取引、コール・ローン等の金銭債権及び金銭債務であります。当ファンドが保有する有価証券の詳細は「附属明細表」に記載しております。これらは、主要投資対象である投資信託受益証券及び親投資信託受益証券が保有する金融商品に係る、価格変動リスク、為替変動リスク、金利変動リスクなどの市場リスク、信用リスク及び流動性リスク等のリスクに晒されております。 また、当ファンドの利用しているデリバティブ取引は、為替予約取引であります。当該デリバティブ取引は、信託財産に属する資産の効率的な運用に資する事を目的とし行っており、為替相場の変動によるリスクを有しております。	同左
3. 金融商品に係るリスク管理体制	運用担当部署から独立したコンプライアンス・リスク管理担当部署が、運用リスクを把握、管理し、その結果に基づき運用担当部署へ対応の指示等を行うことにより、適切な管理を行います。リスク管理に関する委員会等はこれらの運用リスク管理状況の報告を受け、総合的な見地から運用状況全般の管理を行います。	同左

2. 金融商品の時価等に関する事項

項目	第4期 平成29年8月23日現在	第5期 平成30年8月23日現在
1. 貸借対照表計上額、時価及びその差額	貸借対照表上の金融商品は原則としてすべて時価で評価しているため、貸借対照表計上額と時価との差額はありません。	同左
2. 時価の算定方法	(1)有価証券 「(重要な会計方針に係る事項に関する注記)」にて記載しております。 (2)デリバティブ取引 該当事項はありません。 (3)上記以外の金融商品 上記以外の金融商品(コール・ローン等の金銭債権及び金銭債務)は短期間で決済されるため、帳簿価額は時価と近似していることから、当該帳簿価額を時価としております。	同左
3. 金融商品の時価等に関する事項についての補足説明	金融商品の時価には、市場価格に基づく価額のほか、市場価格がない場合には合理的に算定された価額が含まれております。当該価額の算定においては一定の前提条件等を採用しているため、異なる前提条件等によった場合、当該価額が異なることもあります。	同左

（有価証券に関する注記）

売買目的有価証券

種類	第4期 平成29年8月23日現在	第5期 平成30年8月23日現在
	当期の 損益に含まれた 評価差額（円）	当期の 損益に含まれた 評価差額（円）
投資信託受益証券	5,279,031	3,869,879
親投資信託受益証券	959	1,679
合計	5,278,072	3,871,558

（デリバティブ取引等に関する注記）

該当事項はありません。

（関連当事者との取引に関する注記）

該当事項はありません。

（1口当たり情報に関する注記）

	第4期 平成29年8月23日現在	第5期 平成30年8月23日現在
1口当たり純資産額	1.0802円	1.0856円
（1万口当たり純資産額）	(10,802円)	(10,856円)

(4) 【附属明細表】

第1 有価証券明細表

(1) 株式

該当事項はありません。

(2) 株式以外の有価証券

平成30年8月23日現在

種類	通貨	銘柄	券面総額	評価額	備考
投資信託受益証券	アメリカ・ドル	DIAMケイマン・ファンド - Janus USコアプラス・ボンド・ファンド 米ドル建てアルファ年1回決算クラス	63,886.780	7,012,851.840	
	アメリカ・ドル 小計		63,886.780	7,012,851.840 (776,883,726)	
投資信託受益証券 合計			63,886.780	776,883,726 (776,883,726)	
親投資信託受益証券	日本円	DIAMマネーマーケットマザーファンド	2,398,003	2,404,717	
	日本円 小計		2,398,003	2,404,717	
親投資信託受益証券 合計			2,398,003	2,404,717	
合計				779,288,443 (776,883,726)	

投資信託受益証券及び親投資信託受益証券における券面総額欄の数値は、証券数を表示しております。

- (注) 1. 各種通貨毎の小計の欄における()内の金額は、邦貨換算額であります。
 2. 合計欄における()内の金額は、外貨建有価証券の邦貨換算額の合計額であり、内数で表示しております。
 3. 外貨建有価証券の内訳

通貨	銘柄数	組入 投資信託受益証券 時価比率	有価証券の合計金額 に対する比率
アメリカ・ドル	投資信託受益証券 1銘柄	96.68%	99.69%

(注) 「組入時価比率」は、純資産に対する比率であります。

第2 信用取引契約残高明細表

該当事項はありません。

第3 デリバティブ取引及び為替予約取引の契約額等及び時価の状況表

該当事項はありません。

(参考)

当ファンドは、「DIAMマネーマーケットマザーファンド」受益証券及び「DIAMケイマン・ファンド - Janus USコアプラス・ボンド・ファンド 米ドル建てアルファ年1回決算クラス」投資信託証券を主要投資対象としており、貸借対照表の資産の部に計上された「親投資信託受益証券」及び「投資信託受益証券」は、すべてこれらの証券であります。

同投資信託の状況は以下の通りであります。

なお、以下に記載した状況は監査の対象外となっております。

「DIAMマネーマーケットマザーファンド」の状況

貸借対照表

(単位：円)

科 目	注記 番号	平成29年8月23日現在	平成30年8月23日現在
資産の部			
流動資産			
コール・ローン		26,961,499	20,059,150
国債証券		-	25,104,200
地方債証券		3,156,046	6,127,667
特殊債券		48,485,570	27,276,990
未収利息		103,003	84,933
前払費用		-	1,094
流動資産合計		78,706,118	78,654,034
資産合計		78,706,118	78,654,034
負債の部			
流動負債			
流動負債合計		-	-
負債合計		-	-
純資産の部			
元本等			
元本	1	78,432,736	78,432,736
剰余金			
剰余金又は欠損金()		273,382	221,298
元本等合計		78,706,118	78,654,034
純資産合計		78,706,118	78,654,034
負債純資産合計		78,706,118	78,654,034

注記表

(重要な会計方針に係る事項に関する注記)

1 . 有価証券の評価基準及び評価方法	国債証券、地方債証券及び特殊債券 個別法に基づき、原則として時価で評価しております。時価評価にあたっては、金融商品取引業者、銀行等の提示する価額（但し、売気配相場は使用しない）、価格情報会社の提供する価額又は日本証券業協会発表の売買参考統計値（平均値）等で評価しております。
---------------------	--

(貸借対照表に関する注記)

項目		平成29年8月23日現在	平成30年8月23日現在
1 .	1 本報告書における開示対象ファ ンドの期首における当該親投資 信託の元本額	78,233,512円	78,432,736円
	同期中追加設定元本額	199,224円	- 円
	同期中一部解約元本額	- 円	- 円
	元本の内訳		
	ファンド名		
	USストラテジック・インカ ム・アルファ 毎月決算型	5,995,005円	5,995,005円
	USストラテジック・インカ ム・アルファ 年1回決算型	2,398,003円	2,398,003円
	D I A M欧州ハイブリッド証券 ファンド為替ヘッジなし(毎月 決算型)	151,597円	151,597円
	D I A M欧州ハイブリッド証券 ファンド為替ヘッジなし(年1 回決算型)	50,463円	50,463円
	D I A M欧州ハイブリッド証券 ファンド為替プレミアム(毎月 決算型)	4,150,985円	4,150,985円
	D I A M欧州ハイブリッド証券 ファンド為替プレミアム(年1 回決算型)	701,252円	701,252円
	豪州インフラ関連好配当資産 ファンド(毎月決算型)	44,851,989円	44,851,989円
	豪州インフラ関連好配当資産 ファンド(年2回決算型)	19,934,218円	19,934,218円
	豪州インフラ関連好配当資産 ファンド為替ヘッジあり(毎 月決算型)	99,612円	99,612円
	豪州インフラ関連好配当資産 ファンド為替ヘッジあり(年 2回決算型)	99,612円	99,612円
	計	78,432,736円	78,432,736円
2 .	受益権の総数	78,432,736口	78,432,736口

（金融商品に関する注記）

1．金融商品の状況に関する事項

項目	自 平成28年8月24日 至 平成29年8月23日	自 平成29年8月24日 至 平成30年8月23日
1． 金融商品に対する取組方針	当ファンドは、証券投資信託であり、信託約款に規定する「運用の基本方針」に従い、有価証券等の金融商品に対して投資として運用することを目的としております。	同左
2． 金融商品の内容及び当該金融商品に係るリスク	当ファンドが保有する金融商品の種類は、有価証券、コール・ローン等の金銭債権及び金銭債務であります。当ファンドが保有する有価証券の詳細は「附属明細表」に記載しております。これらは、価格変動リスク、金利変動リスクなどの市場リスク、信用リスク及び流動性リスク等のリスクに晒されております。	同左
3． 金融商品に係るリスク管理体制	運用担当部署から独立したコンプライアンス・リスク管理担当部署が、運用リスクを把握、管理し、その結果に基づき運用担当部署へ対応の指示等を行うことにより、適切な管理を行います。リスク管理に関する委員会等はこれらの運用リスク管理状況の報告を受け、総合的な見地から運用状況全般の管理を行います。	同左

2. 金融商品の時価等に関する事項

項目	平成29年8月23日現在	平成30年8月23日現在
1. 貸借対照表計上額、時価及びその差額	貸借対照表上の金融商品は原則としてすべて時価で評価しているため、貸借対照表計上額と時価との差額はありません。	同左
2. 時価の算定方法	(1)有価証券 「(重要な会計方針に係る事項に関する注記)」にて記載しております。 (2)デリバティブ取引 該当事項はありません。 (3)上記以外の金融商品 上記以外の金融商品(コール・ローン等の金銭債権及び金銭債務)は短期間で決済されるため、帳簿価額は時価と近似していることから、当該帳簿価額を時価としております。	同左
3. 金融商品の時価等に関する事項についての補足説明	金融商品の時価には、市場価格に基づく価額のほか、市場価格がない場合には合理的に算定された価額が含まれております。当該価額の算定においては一定の前提条件等を採用しているため、異なる前提条件等によった場合、当該価額が異なることもあります。	同左

（有価証券に関する注記）

売買目的有価証券

種類	平成29年8月23日現在	平成30年8月23日現在
	当期の 損益に含まれた 評価差額（円）	当期の 損益に含まれた 評価差額（円）
国債証券	-	11,800
地方債証券	14,378	11,003
特殊債証券	234,540	166,390
合計	248,918	189,193

（注）「当期の損益に含まれた評価差額」は、当該親投資信託の計算期間開始日から開示対象ファンドの期末日までの期間（平成29年3月14日から平成29年8月23日まで及び平成30年3月14日から平成30年8月23日まで）に対応する金額であります。

（デリバティブ取引等に関する注記）

該当事項はありません。

（関連当事者との取引に関する注記）

該当事項はありません。

（1口当たり情報に関する注記）

	平成29年8月23日現在	平成30年8月23日現在
1口当たり純資産額	1.0035円	1.0028円
（1万口当たり純資産額）	(10,035円)	(10,028円)

附属明細表

第1 有価証券明細表

(1) 株式

該当事項はありません。

(2) 株式以外の有価証券

平成30年8月23日現在

種類	銘柄	券面総額 (円)	評価額 (円)	備考
国債証券	388回 利付国庫債券(2年)	10,000,000	10,038,800	
	391回 利付国庫債券(2年)	15,000,000	15,065,400	
国債証券 合計		25,000,000	25,104,200	
地方債証券	2回 東京都公募公債(東京グローバル都債(円貨))	1,000,000	999,690	
	166回 神奈川県公募公債	1,000,000	1,014,310	
	21年度2回 京都府公募公債	1,000,000	1,014,930	
	25年度8回 福岡県公募公債	1,000,000	999,840	
	26年度1回 大阪市みおつくし債	1,000,000	999,150	
	25年度3回 千葉市公募公債	1,100,000	1,099,747	
地方債証券 合計		6,100,000	6,127,667	
特殊債券	87回政保日本高速道路保有・債務返済機構	9,000,000	9,140,760	
	7回 政保地方公営企業金融機構債券	1,000,000	1,009,230	
	4回 政保阪神高速道路会社債	15,000,000	15,113,400	
	15回 政保東日本高速道路債券	2,000,000	2,013,600	
特殊債券 合計		27,000,000	27,276,990	
合計		58,100,000	58,508,857	

第2 信用取引契約残高明細表

該当事項はありません。

第3 デリバティブ取引及び為替予約取引の契約額等及び時価の状況表

該当事項はありません。

(参考)

「DIAMケイマン・ファンド - Janus USコアプラス・ボンド・ファンド」は、「USストラテジック・インカム・ファンド」が投資対象とする外国投資信託です。

DIAMケイマン・ファンド - Janus USコアプラス・ボンド・ファンドはケイマン籍外国投資信託です。2017年12月31日に会計期間が終了し、現地の公認会計士による財務諸表監査を受けて完了しています。以下の「資産負債計算書」及び「投資有価証券明細表」は、2017年12月31日現在の財務諸表の原文の一部を委託会社が誠実に和訳したものでありますが、あくまで参考和訳であり、正確性を保証するものではありません。

資産負債計算書
2017年12月31日現在

日本円

資産の部

投資有価証券の公正価値(取得原価: 116,879,851,933円)	118,981,538,696
現金および現金等価物	2,184,612,414
投資有価証券売却未収金	407,756,785
未収利息	860,468,526
為替先渡契約による未実現利益	233,264,697
前払費用	689,560
資産合計	<u>122,668,330,678</u>

負債の部

投資有価証券購入未払金	655,833,515
為替先渡予約による未実現損失	951,684,784
未払監査報酬	5,707,444
未払管理事務報酬	24,285,963
未払保管報酬	4,629,639
未払投資運用報酬	114,526,365
未払受託報酬	3,125,198
その他未払費用	1,140,524
負債合計	<u>1,760,933,432</u>

2017年12月31日現在純資産合計

120,907,397,246**純資産内訳**

払込資本	121,646,588,887
デリバティブおよび投資有価証券による実現純収益	1,141,213,553
デリバティブおよび投資有価証券による未実現純増分	1,374,554,897
未分配投資純損失	(3,254,960,091)

2017年12月31日現在純資産合計

120,907,397,246**発行済受益権口数**

クラス AUNHDUSD	72,006.77
クラス MJPHDJPY	378,297.01
クラス MUNHDJPY	2,066,404.15
クラス MUNHDUSD	319,601.64
クラス NJPHDJPY	100,000.00
クラス NUNHDJPY	1,075,323.77
クラス SJPHDJPY	4,991,718.04
クラス SUNHDJPY	2,577,620.04
クラス YJPHDJPY	50,357.11

クラス YUNHDJPY

資産負債計算書(続き)

2017年12月31日現在

一口当たり純資産価額(日本円)

クラス AUNHDUSD	12,483
クラス MJPHDJPY	8,954
クラス MUNHDJPY	8,840
クラス MUNHDUSD	9,755
クラス NJPHDJPY	10,038
クラス NUNHDJPY	9,985
クラス SJPHDJPY	10,019
クラス SUNHDJPY	11,941
クラス YJPHDJPY	10,578
クラス YUNHDJPY	12,015

投資有価証券明細表(要約版)

2017年12月31日現在

(日本円)

業種	銘柄	通貨	口数	償却原価 (日本円)	公正価値 (日本円)	対純資産%
政府系発行体						
米国						
FGLMC他	FGLMC POOL# U99096 4.500% 05/01/44	USD	691,045	92,317,745	83,811,906	0.07%
	FGLMC POOL# U99139 4.000% 02/01/46	USD	802,664	91,155,228	95,857,007	0.08%
FGLMC SF 30年物	FGLMC POOL# G07848 3.500% 04/01/44	USD	19,712,523	2,351,259,997	2,300,668,907	1.90%
	FGLMC POOL# G07991 5.000% 03/01/42	USD	663,310	84,762,457	82,008,839	0.07%
	FGLMC POOL# G08622 3.000% 01/01/45	USD	1,281,570	144,444,028	144,546,628	0.12%
	FGLMC POOL# G60989 3.000% 12/01/46	USD	39,638,812	4,531,785,231	4,473,412,200	3.70%
	FGLMC POOL# G67703 3.500% 04/01/47	USD	7,132,418	835,211,971	830,301,825	0.69%
	FGLMC POOL# G67706 3.500% 12/01/47	USD	23,556,453	2,720,984,017	2,742,265,835	2.27%
	FGLMC POOL# Q51221 3.500% 10/01/47	USD	1,616,368	188,007,666	187,328,230	0.15%
	FGLMC POOL# Q51328 3.500% 10/01/47	USD	2,626,110	305,852,973	304,351,811	0.25%
	FGLMC POOL# V83344 4.000% 08/01/47	USD	2,548,904	304,253,598	300,692,221	0.25%
FNMA 他	FNMA POOL# BF0091 3.500% 05/01/56	USD	1,735,630	201,223,910	201,149,312	0.17%
FNMA SF 30年物	FANNIE MAE POOL 5.5 04/01/2040	USD	1,196,961	135,792,026	148,395,607	0.12%
	FG G07300 6%, 4/1/40	USD	637,939	67,825,126	82,757,875	0.07%
	FG G07428 5.5%, 09/01/41	USD	900,099	99,568,521	111,068,158	0.09%
	FG U99114 3.5% 02/01/2044	USD	898,625	112,148,074	104,326,481	0.09%
	FGLMC 5.5 2010 5.5%, 08/01/41	USD	2,206,605	314,127,141	281,639,869	0.23%
	FN 994545 6.00% 10/01/38	USD	142,089	14,878,072	18,053,666	0.01%
	FN AB8407 3.5%,02/01/43	USD	2,457,260	304,191,516	285,377,890	0.24%
	FN AD4884 5.500% 06/01/40	USD	1,799,254	241,726,762	222,781,075	0.18%
	FN AL2904 5.50% 2/01/41	USD	350,881	40,134,603	44,193,411	0.04%
	FN AL4045 4.5% 07/01/41	USD	2,240,208	230,457,398	270,143,483	0.22%
	FN AL4469 5.50% 05/01/41	USD	3,124,181	344,797,399	387,688,230	0.32%
	FN AL5304 5.50% 2/01/41	USD	583,788	66,855,215	73,523,704	0.06%
	FN AL5310 3.5% 04/01/44	USD	1,086,981	113,463,813	126,796,594	0.10%
	FN AL5887 4.5% 10/01/44	USD	678,830	91,402,119	82,981,682	0.07%
	FN AL6348 3.5% 02/01/2044	USD	1,973,401	246,313,542	229,215,442	0.19%
	FN AL6542 4.5% 03/01/45	USD	1,128,582	151,974,785	137,975,523	0.11%
	FN AL7343 5.500% 02/01/42	USD	1,660,393	226,377,227	206,025,786	0.17%
	FN AL7344 5.500% 06/01/41	USD	658,090	90,489,555	82,748,469	0.07%
	FN AL7668 5.500% 05/01/44	USD	2,214,708	304,760,005	274,827,521	0.23%
	FN AS6474 3.50% 01/01/46	USD	2,894,827	344,203,610	337,639,473	0.28%
	FN AS6539 3.50% 01/01/46	USD	2,887,189	343,295,428	336,748,606	0.28%
	FNMA POOL# AC5490 5.500% 12/01/39	USD	591,410	80,931,859	73,503,151	0.06%
	FNMA POOL# AL6276 5.500% 10/01/43	USD	840,935	100,976,895	105,945,112	0.09%
	FNMA POOL# AL6620 4.500% 08/01/42	USD	2,731,167	339,522,343	333,834,430	0.28%
	FNMA POOL# AL7848 3.500% 12/01/45	USD	668,329	80,067,862	77,950,843	0.06%
	FNMA POOL# AL7936 4.500% 09/01/45	USD	6,949,660	811,095,587	849,652,503	0.70%
	FNMA POOL# AL8316 5.000% 2/1/44	USD	23,221,800	2,953,854,495	2,881,196,904	2.38%
	FNMA POOL# AL8824 3.500% 07/01/46	USD	2,045,528	231,004,306	238,312,211	0.20%
	FNMA POOL# AL9366 4.500% 11/01/46	USD	866,510	109,834,281	105,554,297	0.09%
	FNMA POOL# AS7565 4.500% 07/01/46	USD	1,293,250	151,048,688	157,168,108	0.13%
	FNMA POOL# AS7587 3.500% 07/01/46	USD	2,082,155	234,816,322	242,376,220	0.20%
	FNMA POOL# AS8137 4.000% 10/01/46	USD	4,394,238	526,705,111	523,500,232	0.43%
	FNMA POOL# AS8510 4.500% 12/01/46	USD	1,107,785	135,442,565	134,216,835	0.11%
	FNMA POOL# AS9585 4.000% 05/01/47	USD	3,652,103	435,138,327	435,057,660	0.36%
	FNMA POOL# AS9962 4.000% 07/01/47	USD	2,989,792	359,602,643	356,364,479	0.29%
	FNMA POOL# BD5249 4.000% 08/01/46	USD	139,929	16,410,049	16,683,609	0.01%

FNMA POOL#	BD5482	4.000%	07/01/46	USD	7,329,617	873,810,188	873,862,300	0.72%
FNMA POOL#	BD7765	4.000%	08/01/46	USD	119,392	14,001,624	14,235,034	0.01%
FNMA POOL#	BD7794	4.000%	08/01/46	USD	90,611	10,626,368	10,803,520	0.01%
FNMA POOL#	BD8951	3.000%	11/01/46	USD	1,068,016	120,126,179	120,410,830	0.10%
FNMA POOL#	BD8952	3.000%	11/01/46	USD	435,157	49,022,991	49,156,636	0.04%
FNMA POOL#	BD8980	3.000%	11/01/46	USD	435,560	49,068,373	49,202,337	0.04%
FNMA POOL#	BE0633	3.500%	06/01/47	USD	131,356	14,861,861	15,248,073	0.01%
FNMA POOL#	BE0637	4.000%	07/01/47	USD	88,618	10,689,576	10,488,364	0.01%
FNMA POOL#	BE0639	3.500%	08/01/47	USD	129,954	14,918,024	15,094,244	0.01%
FNMA POOL#	BE0640	4.500%	08/01/47	USD	261,093	31,355,033	31,706,252	0.03%
FNMA POOL#	BE2731	3.500%	07/01/47	USD	250,062	28,688,578	29,043,491	0.02%
FNMA POOL#	BE2732	4.000%	07/01/47	USD	289,966	34,185,585	34,491,936	0.03%
FNMA POOL#	BE2772	3.500%	10/01/47	USD	65,809	7,680,348	7,654,034	0.01%
FNMA POOL#	BE2773	4.000%	09/01/47	USD	38,884	4,676,958	4,635,779	0.00%
FNMA POOL#	BE2774	4.000%	10/01/47	USD	626,051	75,115,263	74,115,098	0.06%
FNMA POOL#	BE2775	4.500%	09/01/47	USD	593,717	73,141,315	72,099,245	0.06%
FNMA POOL#	BE2781	3.500%	11/01/47	USD	335,134	39,649,671	39,059,903	0.03%
FNMA POOL#	BE2783	4.000%	11/01/47	USD	130,537	15,831,160	15,576,628	0.01%
FNMA POOL#	BE2784	4.000%	11/01/47	USD	805,854	97,788,816	95,377,104	0.08%
FNMA POOL#	BE4479	3.500%	12/01/46	USD	163,243	18,546,922	18,944,888	0.02%
FNMA POOL#	BE5870	3.500%	01/01/47	USD	651,659	74,038,421	75,626,976	0.06%
FNMA POOL#	BE8484	3.500%	01/01/47	USD	63,563	7,221,752	7,376,709	0.01%
FNMA POOL#	BE8515	3.500%	01/01/47	USD	119,276	13,551,554	13,842,318	0.01%
FNMA POOL#	BE8518	4.000%	03/01/47	USD	186,981	22,300,666	22,285,980	0.02%
FNMA POOL#	BE9800	3.500%	12/01/46	USD	57,263	6,505,972	6,645,568	0.01%
FNMA POOL#	BE9802	4.000%	03/01/47	USD	49,053	5,752,793	5,844,966	0.00%
FNMA POOL#	BE9835	4.000%	03/01/47	USD	50,064	5,970,961	5,966,467	0.00%
FNMA POOL#	BH1612	4.000%	04/01/47	USD	195,641	23,333,590	23,316,055	0.02%
FNMA POOL#	BH1613	4.000%	04/01/47	USD	246,674	29,379,624	29,349,251	0.02%
FNMA POOL#	BH1638	4.000%	05/01/47	USD	204,572	24,398,885	24,380,469	0.02%
FNMA POOL#	BH1639	4.000%	04/01/47	USD	175,232	20,870,689	20,849,116	0.02%
FNMA POOL#	BH3301	4.000%	05/01/47	USD	160,460	19,137,736	19,123,319	0.02%
FNMA POOL#	BH3302	4.000%	05/01/47	USD	262,987	31,322,690	31,290,228	0.03%
FNMA POOL#	BH3305	4.500%	05/01/47	USD	334,123	40,658,198	40,766,744	0.03%
FNMA POOL#	BH3306	4.500%	05/01/47	USD	275,131	33,451,278	33,456,394	0.03%
FNMA POOL#	BH3307	4.500%	05/01/47	USD	270,022	32,811,544	32,790,536	0.03%
FNMA POOL#	BH3333	4.000%	06/01/47	USD	756,968	88,775,589	90,063,936	0.07%
FNMA POOL#	BH3336	4.500%	05/01/47	USD	203,359	24,746,033	24,821,169	0.02%
FNMA POOL#	BH3337	4.500%	05/01/47	USD	165,570	20,130,501	20,191,378	0.02%
FNMA POOL#	BH3338	4.500%	05/01/47	USD	189,224	22,993,422	22,978,719	0.02%
FNMA POOL#	BH3538	4.000%	07/01/47	USD	78,411	9,433,405	9,305,503	0.01%
FNMA POOL#	BH3540	4.000%	06/01/47	USD	77,455	9,343,014	9,136,672	0.01%
FNMA POOL#	BH3892	3.500%	08/01/47	USD	926,895	105,518,043	107,294,715	0.09%
FNMA POOL#	BH4345	4.000%	06/01/47	USD	361,462	42,391,496	43,078,200	0.04%
FNMA POOL#	BH4377	4.000%	06/01/47	USD	285,188	33,358,186	34,035,371	0.03%
FNMA POOL#	BH4378	4.000%	06/01/47	USD	406,390	47,383,980	48,027,625	0.04%
FNMA POOL#	BH4380	4.000%	06/01/47	USD	162,484	19,537,894	19,202,508	0.02%
FNMA POOL#	BH4637	4.000%	05/01/47	USD	65,515	7,657,952	7,813,109	0.01%
FNMA POOL#	BH4639	4.500%	06/01/47	USD	117,074	14,031,166	14,291,172	0.01%
FNMA POOL#	BH4640	4.500%	05/01/47	USD	93,004	11,096,065	11,326,313	0.01%
FNMA POOL#	BH4663	4.000%	06/01/47	USD	129,400	15,175,714	15,437,570	0.01%
FNMA POOL#	BH4664	4.000%	06/01/47	USD	371,956	43,622,251	44,309,619	0.04%
FNMA POOL#	BH4667	4.500%	05/01/47	USD	60,984	7,420,946	7,436,432	0.01%
FNMA POOL#	BH4706	4.500%	05/01/47	USD	67,388	8,076,358	8,226,072	0.01%
FNMA POOL#	BH5669	4.000%	06/01/47	USD	46,399	5,619,868	5,553,003	0.00%
FNMA POOL#	BH5671	4.000%	06/01/47	USD	106,471	12,809,252	12,666,101	0.01%
FNMA POOL#	BH5672	4.000%	06/01/47	USD	170,254	20,464,821	20,120,862	0.02%

	FNMA POOL# BH5673	4.000%	07/01/47	USD	138,992	16,697,281	16,426,266	0.01%
	FNMA POOL# BH6162	3.500%	07/01/47	USD	114,436	13,433,396	13,324,731	0.01%
	FNMA POOL# BH6164	4.000%	07/01/47	USD	138,108	16,688,524	16,470,277	0.01%
	FNMA POOL# BH6165	4.000%	07/01/47	USD	289,462	34,916,427	34,520,335	0.03%
	FNMA POOL# BH6166	3.500%	07/01/47	USD	69,142	8,101,768	8,056,731	0.01%
	FNMA POOL# BH6168	4.000%	06/01/47	USD	344,608	41,568,356	40,786,135	0.03%
	FNMA POOL# BH6170	4.500%	07/01/47	USD	750,679	90,924,359	91,160,294	0.08%
	FNMA POOL# BH6231	4.000%	07/01/47	USD	230,209	27,200,974	27,464,286	0.02%
	FNMA POOL# BH6232	4.000%	07/01/47	USD	527,216	62,226,826	62,805,050	0.05%
	FNMA POOL# BH6233	4.000%	07/01/47	USD	564,187	66,525,205	67,126,893	0.06%
	FNMA POOL# BH6234	4.000%	07/01/47	USD	732,935	86,356,869	87,204,506	0.07%
	FNMA POOL# BH6940	3.500%	08/01/47	USD	588,071	67,469,580	68,276,633	0.06%
	FNMA POOL# BH7562	4.000%	08/01/47	USD	236,865	27,987,454	28,258,317	0.02%
	FNMA POOL# BH7563	4.000%	08/01/47	USD	558,610	65,932,439	66,564,020	0.06%
	FNMA POOL# BH7564	4.000%	08/01/47	USD	748,497	88,258,079	89,056,147	0.07%
	FNMA POOL# BH7565	4.000%	08/01/47	USD	1,229,073	144,813,905	146,235,016	0.12%
	FNMA POOL# BH7924	4.000%	08/01/47	USD	1,262,725	147,880,639	148,959,598	0.12%
	FNMA POOL# BH8163	3.500%	07/01/47	USD	68,156	7,826,267	7,927,715	0.01%
	FNMA POOL# BH8164	3.500%	07/01/47	USD	150,584	17,275,855	17,497,762	0.01%
	FNMA POOL# BH8167	4.000%	07/01/47	USD	156,026	18,400,018	18,607,143	0.02%
	FNMA POOL# BH8168	4.000%	08/01/47	USD	324,375	38,275,723	38,485,872	0.03%
	FNMA POOL# BH8169	3.500%	08/01/47	USD	537,728	61,728,341	62,483,635	0.05%
	FNMA POOL# BH8170	4.000%	08/01/47	USD	526,389	62,058,775	62,300,848	0.05%
	FNMA POOL# BH8171	4.500%	08/01/47	USD	1,063,884	127,763,329	129,194,934	0.11%
	FNMA POOL# BH8224	4.000%	08/01/47	USD	1,548,257	181,235,089	182,642,691	0.15%
	FNMA POOL# BH8357	4.000%	08/01/47	USD	1,105,504	134,440,124	131,532,807	0.11%
	FNMA POOL# BH8378	4.000%	09/01/47	USD	810,448	98,558,472	96,427,129	0.08%
	FNMA POOL# BH8655	4.000%	08/01/47	USD	7,862,345	934,669,025	927,543,070	0.77%
	FNMA POOL# BJ0220	4.000%	09/01/47	USD	1,262,760	153,564,035	150,243,194	0.12%
	FNMA POOL# BJ0241	4.000%	09/01/47	USD	132,166	16,072,684	15,725,111	0.01%
	FNMA POOL# BJ1584	3.500%	10/01/47	USD	37,890	4,443,769	4,422,367	0.00%
	FNMA POOL# BJ1585	3.500%	10/01/47	USD	81,744	9,569,320	9,518,647	0.01%
	FNMA POOL# BJ1586	3.500%	10/01/47	USD	91,736	10,706,087	10,666,611	0.01%
	FNMA POOL# BJ1587	4.000%	10/01/47	USD	148,599	17,870,978	17,721,486	0.01%
	FNMA POOL# BJ1588	4.000%	10/01/47	USD	286,166	34,365,071	34,127,365	0.03%
	FNMA POOL# BJ1605	3.500%	10/01/47	USD	1,091,798	127,112,882	126,393,217	0.10%
	FNMA POOL# BJ1607	3.500%	08/01/47	USD	53,758	6,270,091	6,246,630	0.01%
	FNMA POOL# BJ1608	4.500%	10/01/47	USD	151,230	18,630,406	18,364,969	0.02%
	FNMA POOL# BJ1735	4.000%	10/01/47	USD	556,198	67,639,203	66,176,451	0.05%
	FNMA POOL# BJ1747	4.000%	10/01/47	USD	358,383	43,582,990	42,640,475	0.04%
	FNMA POOL# BJ1758	4.000%	10/01/47	USD	534,804	65,037,479	63,630,985	0.05%
	FNMA POOL# BJ3262	3.500%	11/01/47	USD	209,725	24,797,592	24,444,288	0.02%
	FNMA POOL# BJ3265	4.000%	11/01/47	USD	249,590	30,305,754	29,730,753	0.02%
	FNMA POOL# CA0532	3.500%	10/01/47	USD	3,539,760	412,500,788	409,784,728	0.34%
	HNGRY 2013-1A A2	4.474%	03/20/20	USD	2,089,757	214,074,794	236,055,731	0.20%
GNMA SF 30年物	DIN 2014-1 A2	4.277%	09/05/2044	USD	4,480,770	458,696,465	491,700,127	0.41%
GNMA2 SF 30年物	GNMA2 POOL# BB9814	4.000%	08/20/47	USD	69,458	8,115,029	8,217,731	0.01%
	GNMA2 POOL# BB9817	4.000%	08/20/47	USD	366,710	42,843,966	43,386,107	0.04%
	GNMA2 POOL# BB9835	4.000%	08/20/47	USD	88,517	10,341,804	10,472,681	0.01%
政府機関発行体 合計						29,312,323,519	29,179,061,196	24.13%

CMO(不動産抵当証券担保債券)・CMBS(商業用不動産担保証券)

米国

CMBS - その他	AMCAR 2016-1 D	3.59%	02/08/22	USD	1,175,000	138,535,055	134,580,446	0.11%
	BAMLL 2013-WBRK A	FLOAT	03/10/37	USD	1,800,000	207,063,521	206,554,702	0.17%
	BBCMS 2015-SRCH A2	4.197%	08/10/35	USD	2,140,000	267,105,898	260,921,750	0.22%

	BXP 2017-GM A 3.379% 06/13/39	USD	1,041,000	117,975,682	120,173,043	0.10%
	CGCMT 2017-MDRB B FLOAT 07/15/19	USD	892,000	99,738,980	100,647,488	0.08%
	CGCMT 2017-MDRB C FLOAT 07/15/30	USD	562,000	62,840,030	63,453,392	0.05%
	GSMS 2017-375H A 3.475% 09/10/37	USD	1,337,000	153,468,392	153,981,963	0.13%
	HGMT 2015-HGLR A1A2 3.087% 03/05/37	USD	765,000	84,802,958	85,521,613	0.07%
	JPMCC 2016-WIKI C 3.554% 10/05/31	USD	394,000	41,889,301	44,680,142	0.04%
	JPMCC 2016-WIKI D FLOAT 10/05/31	USD	602,000	63,113,742	68,200,627	0.06%
	LBUBS 2006-C1 AJ FLOAT 02/15/41	USD	8,620	880,706	971,123	0.00%
	LBUBS 2008-C1 AM FLOAT 04/15/41	USD	1,217,000	135,907,131	136,324,713	0.11%
	MAD 2017-330M A FLOAT 08/15/34	USD	790,000	88,946,394	89,718,352	0.07%
	MSSG 2017-237P A 3.397% 09/13/39	USD	1,759,000	197,663,990	201,403,212	0.17%
	SHOPS 2016-CSTL A 3.126% 07/05/36	USD	1,339,000	148,494,164	148,653,306	0.12%
	SRPT 2014-STAR C VARIABLE 11/15/27	USD	355,000	42,874,065	38,812,982	0.03%
	SRPT 2014-STAR D FLOAT 11/15/27	USD	1,860,000	210,606,707	198,831,706	0.16%
	SRPT 2014-STAR E FLOAT 11/15/27	USD	654,000	75,190,382	68,171,930	0.06%
	WBCMT 2007 - C31 5.66 4/15/47	USD	2,148,491	246,441,272	246,030,623	0.20%
	WBCMT 2007-C30 AJ FLOAT 12/15/43	USD	1,243,732	137,942,526	143,089,297	0.12%
	WBCMT 2007-C34 AJ FLOAT 05/15/46	USD	527,367	62,756,125	60,992,967	0.05%
	WEN 2015-1A A21 3.371% 06/15/45	USD	4,766,290	546,026,678	539,804,232	0.45%
	WPT 2017-WWP A 3.526% 11/10/27	USD	1,153,000	134,897,574	133,894,624	0.11%
CMBS (劣後債)	BAMLL 2014-FL1 D FLOAT 12/15/31	USD	207,000	22,520,476	22,754,964	0.02%
	BAMLL 2014-FL1 E FLOAT 12/15/31	USD	860,822	91,831,583	92,442,928	0.08%
	CZR 2017-VICI C 4.138% 10/15/34	USD	1,533,000	179,472,065	177,592,771	0.15%
	CZR 2017-VICI D FLOAT 10/15/34	USD	1,473,000	170,048,970	169,541,507	0.14%
	CZR 2017-VICI E FLOAT 10/15/34	USD	1,932,000	209,168,764	211,870,604	0.18%
	DPABS 2015-1A A21 3.484% 10/25/45	USD	2,160,105	257,603,319	244,486,807	0.20%
	FREMF 2010 - KSCT B MBS 2.00% 01/25/20	USD	904,191	85,281,160	95,826,108	0.08%
	GSCR 2015-HULA E FLOAT 08/15/32	USD	1,681,000	190,873,077	190,966,864	0.16%
	GSMS 2014-GSFL E FLOAT 07/15/31	USD	998,000	109,442,675	112,917,457	0.09%
	JPMCC 2010-C2 E FLOAT 11/15/43	USD	988,000	112,004,549	111,812,175	0.09%
	JPMCC 2015-UES E 3.742% 09/05/32	USD	764,000	87,084,667	85,911,233	0.07%
	MSSG 2017-237P B 3.690% 09/13/39	USD	308,000	34,613,256	35,216,782	0.03%
WL担保付 CMO	CAS 2014-C03 1M2 FLOAT 07/25/24	USD	2,699,654	314,539,058	325,244,462	0.27%
	CAS 2014-C04 1M2 FLOAT 11/25/24	USD	1,474,565	186,026,814	190,157,004	0.16%
	STACR 2014-DN1 M3 FLOAT 02/25/24	USD	3,458,000	445,208,910	455,405,022	0.38%
	STACR 2014-DN2 M3 FLOAT 04/25/24	USD	2,638,000	322,421,574	331,773,553	0.27%
WL担保付CMO その他	SPST 2017-3 A FLOAT 07/24/18	USD	2,989,000	326,234,405	336,794,691	0.28%
	SPST 2017-LD1 A FLOAT 11/25/50	USD	2,609,000	291,960,145	293,903,850	0.24%
WL担保付 CMO劣後債	SPST 2017-LD1 B FLOAT 11/25/50	USD	652,000	72,962,060	73,447,800	0.06%
CMO・CMBS 合計				6,774,458,800	6,803,480,815	5.63%
社債						
バミューダ						
	IHS MARKIT LTD 4.000% 03/01/26					
商業サービス - 金融	144A	USD	2,887,000	322,711,719	326,440,127	0.27%
	IHS MARKIT LTD 4.750% 02/15/25					
	144A	USD	2,281,000	264,603,999	271,729,542	0.22%
	IHS MARKIT LTD 5.000% 11/01/22					
	144A	USD	600,000	71,464,208	73,619,028	0.06%
英領バージン諸島						
半導体部品 - 総合	TSMC GLOBAL LTD 1.63% 04/03/18	USD	6,958,000	704,038,101	782,485,424	0.65%
カナダ						
各種鉱物	TECK RESOURC 8.500% 06/01/24 144A	USD	2,022,000	259,160,494	257,958,925	0.21%
	TECK RESOURCES 4.500% 01/15/21	USD	872,000	102,780,777	101,786,755	0.08%

	TECK RESOURCES 4.750% 01/15/22	USD	1,260,000	149,877,972	148,865,623	0.12%
石油会社 - 探索・生産	CAN NATURAL RES 5.900% 02/01/18	USD	1,132,000	128,154,000	127,964,462	0.11%
	CANADIAN NATL RE 2.950% 01/15/23	USD	941,000	104,386,723	105,651,506	0.09%
石油会社 - 総合	CENOVUS ENERGY 5.700% 10/15/19	USD	58,000	6,439,797	6,875,066	0.01%
小売 - レストラン	1011778 BC ULC 4.625% 01/15/22	USD	4,133,000	483,692,276	477,803,989	0.40%
	1011778 BC ULC / 4.250% 05/15/24					
	144A	USD	2,768,000	310,943,283	311,815,200	0.26%
ケイマン諸島						
	PARK AEROSPACE 5.250% 08/15/22					
運輸 - 機器・リース	144A	USD	1,962,000	227,078,152	220,466,752	0.18%
	PARK AEROSPACE 5.500% 02/15/24					
	144A	USD	2,369,000	273,839,170	265,533,511	0.22%
フランス						
食品 - その他	DANONE 2.077% 11/02/21 144A	USD	4,932,000	526,662,819	543,974,640	0.45%
ドイツ						
自動車/トラック部品・機器	SCHAEFFLER VERWA 09/15/21 144A PIK	USD	468,000	47,572,201	53,774,604	0.04%
	SCHAEFFLER VERWA 09/15/23 144A PIK	USD	332,000	33,747,801	38,218,108	0.03%
イギリス						
	SANTANDER UK PL 5.00% 11/07/23					
商業銀行(米国外)	144A	USD	3,653,000	432,416,994	440,728,926	0.36%
電力 - 総合	PPL WEM HLDG 5.375% 05/01/21 144A	USD	2,595,000	285,766,491	313,517,808	0.26%
	RECKITT BEN TSY 2.750% 06/26/24					
洗剤	144A	USD	1,733,000	193,133,348	191,160,261	0.16%
アイルランド						
	ARDAGH PKG FIN 4.250% 09/15/22					
容器 - 金属・ガラス	144A	USD	381,000	42,803,448	43,778,043	0.04%
医療 - 医薬品	SHIRE ACQ INV IE 2.400% 09/23/21	USD	2,485,000	258,259,270	275,772,893	0.23%
	SHIRE ACQ INV IE 3.200% 09/23/26	USD	1,781,000	183,709,097	196,536,003	0.16%
チャネル諸島 ジャージー島						
	UNITED BUSINESS 5.75% 11/03/20					
出版 - 定期刊行物	144A	USD	1,805,000	174,986,657	211,251,453	0.17%
ルクセンブルク						
	NIELSEN CO LUXEM 5.500% 10/01/21					
商業サービス	144A	USD	2,350,000	276,592,477	272,669,325	0.23%
オランダ						
金融 - リース会社	LEASEPLAN CORP 2.50% 05/16/18 144A	USD	4,010,000	396,660,594	451,820,911	0.37%
	NXP BV/NXP FUNDI 3.875% 09/01/22					
半導体部品 - 総合	144A	USD	3,380,000	374,389,933	385,992,409	0.32%
	NXP BV/NXP FUNDI 4.125% 06/01/21					
	144A	USD	3,463,000	377,452,750	398,884,356	0.33%
	NXP BV/NXP FUNDI 4.125% 06/15/20					
	144A	USD	533,000	61,499,906	61,635,376	0.05%
	NXP BV/NXP FUNDI 4.625% 06/01/23					
	144A	USD	1,013,000	116,682,639	119,649,001	0.10%
スイス						
総合型銀行	UBS AG FXtoVA 05/22/23 EMTN	USD	1,598,000	171,128,521	181,619,891	0.15%
米国						
広告販売	LAMAR MEDIA CORP 5.000% 05/01/23	USD	1,228,000	140,050,276	143,175,897	0.12%
航空宇宙産業・防衛	NORTHROP GRUMMAN 2.550% 10/15/22	USD	2,989,000	334,795,880	334,685,871	0.28%
	NORTHROP GRUMMAN 2.930% 01/15/25	USD	2,573,000	288,197,118	288,581,522	0.24%
	NORTHROP GRUMMAN 3.250% 01/15/28	USD	3,161,000	353,923,381	357,366,425	0.30%
	NORTHROP GRUMMAN 4.030% 10/15/47	USD	2,021,000	226,049,360	238,971,754	0.20%
	ROCKWELL COLLINS 3.200% 03/15/24	USD	1,258,000	138,301,339	142,995,075	0.12%
	ROCKWELL COLLINS 3.500% 03/15/27	USD	2,150,000	236,657,132	247,071,967	0.20%
航空宇宙産業・防衛	ORBITAL ATK 5.500% 10/01/23	USD	6,254,000	745,340,686	746,783,886	0.62%

	CF INDUSTRIES IN 4.500% 12/01/26						
農薬	144A	USD	2,239,000	259,479,110	263,403,150	0.22%	
自動車/トラック部品・ 機器	ZF NA CAPITAL 4.500% 04/29/22 144A	USD	513,000	58,775,912	60,895,633	0.05%	
自動車・小型トラック	GEN MOTORS FIN 3.100% 01/15/19	USD	1,969,000	226,366,991	223,051,527	0.18%	
	GEN MOTORS FIN 3.950% 04/13/24	USD	2,377,000	263,718,821	276,038,562	0.23%	
	GENERAL MOTORS C 4.200% 10/01/27	USD	1,883,000	207,556,743	220,230,781	0.18%	
	GENERAL MOTORS CO 4.875% 10/02/23	USD	1,587,000	191,222,220	193,709,566	0.16%	
自動車ローンABS -他	AMCAR 2015-3 D 3.340% 08/08/21	USD	2,873,000	301,047,579	328,256,016	0.27%	
	AMCAR 2016-2 D 3.650% 05/09/22	USD	1,267,000	139,931,331	145,288,510	0.12%	
	AMERICREDIT AUTOMOBIL 3.00% 06/08/21	USD	824,000	98,828,621	93,774,299	0.08%	
	SDART 2013-5 D 2.730% 10/15/19	USD	1,994,049	227,684,420	225,249,381	0.19%	
	SDART 2013-A E 4.710% 01/15/21	USD	110,000	12,461,798	12,479,046	0.01%	
	SDART 2015-1D 3.24% 04/15/21	USD	4,852,000	555,709,154	552,445,313	0.46%	
	SDART 2015-4 D 3.53% 08/16/2021	USD	1,396,000	172,517,681	160,028,895	0.13%	
飲料 - 酒類	CONSTELLATION B 4.25% 05/01/23	USD	2,539,000	300,671,062	302,928,327	0.25%	
	CONSTELLATION BR 4.750% 12/01/25	USD	208,000	25,026,302	25,785,567	0.02%	
	CRH AMERICA FIN 3.400% 05/09/27						
建材-セメント/総合	144A	USD	560,000	62,335,047	63,195,217	0.05%	
	EAGLE MATERIALS 4.500% 08/01/26	USD	3,836,000	437,136,813	452,651,356	0.37%	
	MARTIN MAR MTL 4.25% 07/02/24	USD	1,469,000	156,653,418	174,304,906	0.14%	
	VULCAN MATERIAL 4.50% 04/01/25	USD	1,103,000	133,945,702	132,603,618	0.11%	
建設資材	OWENS CORNING 3.400% 08/15/26	USD	642,000	66,345,740	71,117,367	0.06%	
	OWENS CORNING 4.20% 12/01/24	USD	1,517,000	169,368,788	179,304,847	0.15%	
建築 - 住宅・商業施 設	D.R.HORTON INC 3.75% 03/01/19	USD	1,817,000	192,556,357	207,481,867	0.17%	
	MDC HOLDINGS IN 5.50% 01/15/24	USD	1,464,000	152,398,231	174,814,776	0.14%	
	TOLL BR FIN COR 4.375% 04/15/23	USD	1,145,000	119,157,735	134,304,850	0.11%	
	TOLL BR FIN CORP 4.00% 12/31/18	USD	1,028,000	113,088,618	117,975,529	0.10%	
ビール	ANHEUSER-BUSCH 3.300% 02/01/23	USD	4,418,000	517,399,881	509,855,667	0.42%	
	MOLSON COORS 3.000% 07/15/26	USD	4,325,000	451,863,159	477,762,762	0.40%	
	CCO HOLDINGS LLC 5.000% 02/01/28						
CATV・衛星放送	144A	USD	3,653,000	403,088,955	402,251,465	0.33%	
	CCO HOLDINGS LLC 5.250% 03/15/21	USD	3,563,000	375,517,462	408,395,959	0.34%	
	CHARTER COMM OPT 3.750% 02/15/28						
	WI	USD	824,000	87,251,400	89,129,035	0.07%	
	CHARTER COMM OPT 4.200% 03/15/28						
	WI	USD	1,739,000	188,908,242	194,842,654	0.16%	
	CHARTER COMM OPT 4.908% 07/23/25	USD	1,800,000	202,792,548	215,913,551	0.18%	
	CHARTER COMM OPT 5.375% 05/01/47						
	WI	USD	897,000	96,671,747	103,991,662	0.09%	
	COMCAST CORP 2.350% 01/15/27	USD	1,755,000	180,092,563	186,933,176	0.15%	
	COMCAST CORP 3.300% 02/01/27	USD	1,281,000	141,073,873	147,388,440	0.12%	
	COMCAST CORP 3.400% 07/15/46	USD	312,000	29,936,249	33,343,488	0.03%	
	COX COMMUN INC 3.150% 08/15/24						
	144A	USD	1,972,000	219,082,267	219,111,955	0.18%	
	COX COMMUN INC 3.350% 09/15/26						
	144A	USD	3,005,000	305,956,002	331,428,506	0.27%	
	COX COMMUN INC 3.500% 08/15/27						
	144A	USD	1,790,000	197,918,408	199,293,950	0.16%	
化学 - 特殊化学品	ECOLAB INC 4.35% 12/08/21	USD	1,327,000	161,348,845	159,258,785	0.13%	
塗装 - ペンキ	SHERWIN-WILLIAMS 2.750% 06/01/22	USD	845,000	94,691,115	94,917,580	0.08%	
	SHERWIN-WILLIAMS 3.125% 06/01/24	USD	959,000	108,112,299	108,780,115	0.09%	
	SHERWIN-WILLIAMS 3.450% 06/01/27	USD	2,746,000	309,943,007	314,899,705	0.26%	
	SHERWIN-WILLIAMS 4.500% 06/01/47	USD	710,000	79,065,372	87,813,049	0.07%	
商業銀行 - 米国東部	CIT GROUP INC 3.875% 2/19/19	USD	710,000	81,668,883	80,981,269	0.07%	

	CITIZENS BANK NA 2.650% 05/26/22	USD	1,103,000	122,357,709	123,243,519	0.10%
	HSBC BANK USA 5.875% 11/01/34 BKNT	USD	1,368,000	193,759,209	199,099,295	0.16%
商業銀行 - 米国西部	FIRST REP BANK 4.625% 02/13/47	USD	1,098,000	121,437,589	132,820,226	0.11%
	SVB FINANCIAL G 5.38% 09/15/20	USD	2,500,000	284,890,099	301,183,293	0.25%
商業サービス - 金融	EQUIFAX INC 2.300% 06/01/21	USD	713,000	77,201,682	78,463,830	0.06%
	EQUIFAX INC 3.300% 12/15/22	USD	2,189,000	243,287,870	245,267,643	0.20%
	HSBC BANK USA 5.625% 08/15/2035	USD	2,917,000	406,006,597	414,901,267	0.34%
	TOTAL SYSTEM SVC 3.800% 04/01/21	USD	2,008,000	229,404,106	232,020,678	0.19%
	TOTAL SYSTEM SVC 4.800% 04/01/26	USD	3,744,000	433,375,797	457,063,046	0.38%
コンサルティングサービス	VERISK ANALYTIC 4.00% 06/15/25	USD	1,499,000	170,409,097	174,891,411	0.14%
	VERISK ANALYTIC 4.125% 09/12/22	USD	708,000	75,025,621	83,353,045	0.07%
	VERISK ANALYTIC 5.50% 06/15/45	USD	1,928,000	220,621,410	253,994,516	0.21%
	VERISK ANALYTIC 5.80% 05/01/21	USD	4,012,000	463,892,450	492,152,461	0.41%
容器 - 金属・ガラス	BALL CORP 4.375% 12/15/20	USD	1,427,000	172,133,613	166,980,673	0.14%
データ処理・管理	FIDELITY NATION 3.625% 10/15/20	USD	1,105,000	126,832,136	127,980,197	0.11%
	FIDELITY NATION 4.500% 10/15/22	USD	805,000	95,322,062	97,171,364	0.08%
	FIRST DATA CORP 7.000% 12/01/23 144A	USD	5,160,000	616,118,715	616,150,440	0.51%
診断機器	ABBOTT LABS 3.750% 11/30/26	USD	714,000	79,680,442	82,745,247	0.07%
	ABBOTT LABS 3.875% 09/15/25	USD	386,000	43,445,031	45,047,980	0.04%
	BANK OF AMER CRP 2.503% 10/21/22					
総合型銀行	MTN	USD	5,912,000	652,485,689	659,345,580	0.55%
	BANK OF AMER CRP 4.183% 11/25/27 L	USD	2,842,000	316,989,502	334,944,211	0.28%
	BANK OF AMER CRP FXtoFL 04/24/38	USD	2,944,000	334,765,212	360,398,906	0.30%
	BANK OF AMER CRP FXtoFL 10/01/25					
	MtN	USD	1,343,000	150,854,121	151,078,961	0.12%
	CITIGROUP INC 3.200% 10/21/26	USD	1,844,000	203,166,853	206,338,986	0.17%
	CITIGROUP INC FLOAT 09/01/23	USD	5,383,000	573,691,743	624,581,947	0.52%
	CITIGROUP INC FXtoFL 01/10/28	USD	5,051,000	583,339,432	589,627,483	0.49%
	GOLDMAN SACHS GP 3.500% 11/16/26	USD	4,696,000	528,473,707	532,646,595	0.44%
	GOLDMAN SACHS GP 3.750% 02/25/26	USD	1,002,000	115,097,217	116,017,523	0.10%
	GOLDMAN SACHS GP FXtoFL 09/29/25	USD	3,469,000	389,447,314	389,558,918	0.32%
	JPMORGAN CHASE 2.295% 08/15/21 MTN	USD	3,602,000	364,864,612	402,339,424	0.33%
	JPMORGAN CHASE 3.375% 05/01/23	USD	4,055,000	440,181,128	464,653,550	0.38%
	JPMORGAN CHASE 3.875% 09/10/24	USD	516,000	58,116,507	60,687,505	0.05%
	JPMORGAN CHASE FXtoFL 02/01/28	USD	4,016,000	455,071,012	469,341,703	0.39%
	MORGAN STANLEY 3.950% 04/23/27	USD	2,469,000	276,898,698	282,985,990	0.23%
	MORGAN STANLEY FXtoFL 07/22/28	USD	5,083,000	567,771,130	578,567,587	0.48%
	AMAZON.COM INC 2.800% 08/22/24					
eコマース・ネット商品	144A	USD	1,307,000	144,121,151	147,006,958	0.12%
	AMAZON.COM INC 3.150% 08/22/27					
	144A	USD	4,159,000	458,975,236	470,165,664	0.39%
	AMAZON.COM INC 4.050% 08/22/47					
	144A	USD	1,549,000	169,984,171	188,881,427	0.16%
eコマース・ネットサービス	PRICELINE GROUP 3.600% 06/01/26	USD	4,020,000	439,721,637	455,591,855	0.38%
	NEXTERA ENERGY O 4.250% 09/15/24					
電力供給会社	144A	USD	396,000	44,181,724	45,501,588	0.04%
	NEXTERA ENERGY O 4.500% 09/15/27					
	144A	USD	732,000	81,669,248	82,253,650	0.07%
電力 - 総合	DOMINION RES 2.000% 08/15/21 C	USD	932,000	99,961,438	102,684,329	0.08%
	DOMINION RES 2.850% 08/15/26 D	USD	456,000	46,083,185	49,702,317	0.04%
	DUKE ENERGY COR 1.800% 09/01/21	USD	429,000	47,171,526	47,046,575	0.04%
	DUKE ENERGY COR 2.400% 08/15/22	USD	1,159,000	128,180,291	128,414,660	0.11%
	DUKE ENERGY COR 2.650% 09/01/26	USD	2,443,000	254,509,550	264,196,342	0.22%
	DUKE ENERGY COR 3.150% 08/15/27	USD	1,778,000	196,493,166	199,253,388	0.16%

電力 - 総合	PPL CAPITAL FDG 3.100% 05/15/26	USD	2,925,000	322,227,559	323,083,554	0.27%
	SOUTHERN CO 2.350% 07/01/21	USD	3,694,000	405,940,608	414,005,177	0.34%
	SOUTHERN CO 2.950% 07/01/23	USD	1,844,000	199,722,016	208,090,329	0.17%
	SOUTHERN CO 3.250% 07/01/26	USD	2,438,000	265,951,095	269,841,903	0.22%
	BRDCOM CRP / FIN 3.625% 01/15/24					
電子部品 - 半導体	144A	USD	1,958,000	228,192,503	219,624,887	0.18%
	BRDCOM CRP / FIN 3.875% 01/15/27					
	144A	USD	6,715,000	769,066,567	745,781,148	0.62%
	QORVO INC 6.750% 12/01/23	USD	5,053,000	616,068,099	614,046,560	0.51%
電子機器設計	CADENCE DESIGN SYS 4.375% 10/15/24	USD	4,474,000	496,363,409	535,461,584	0.44%
電子計測器	TRIMBLE NAVIG 4.75% 12/01/24	USD	5,341,000	619,231,556	650,263,031	0.54%
	BANK OF NY MELLO 2.450% 08/17/26					
信託銀行	MTN	USD	445,000	47,543,315	47,664,445	0.04%
	BANK OF NY MELLO 3.250% 05/16/27					
	MTN	USD	3,533,000	398,478,694	402,748,460	0.33%
	CITIZENS FIN GRP 3.750% 07/01/24	USD	815,000	86,696,292	91,979,782	0.08%
	CITIZENS FIN GRP 4.300% 12/03/25	USD	2,021,000	228,595,420	239,191,679	0.20%
	CITIZENS FIN GRP 4.350% 08/01/25	USD	591,000	62,979,935	69,359,566	0.06%
	CITIZENS FIN GRP FXtoFL 06/29/23	USD	3,729,000	429,681,595	425,554,208	0.35%
金融 - 自動車ローン	ALLY FINANCIAL 3.250% 11/05/18	USD	1,367,000	138,556,857	154,570,022	0.13%
	GMAC LLC 8.00% 12/31/18	USD	578,000	69,211,416	68,367,285	0.06%
金融 - 消費者ローン	SYNCHRONY FINANC 3.700% 08/04/26	USD	3,153,000	344,199,776	350,823,062	0.29%
	SYNCHRONY FINANC 4.500% 07/23/25	USD	2,943,000	340,292,720	346,987,813	0.29%
金融 - クレジットカード	DISCOVER FIN SV 3.75% 03/04/25	USD	848,000	92,946,856	96,303,454	0.08%
	DISCOVER FIN SV 3.95% 11/06/24	USD	4,565,000	508,538,356	526,055,395	0.44%
	金融 - 投資銀行	CHARLES SCHWAB 3.00% 03/10/25	USD	938,000	100,298,396	105,416,963
金融 - 投資銀行	CHARLES SCHWAB 3.200% 01/25/28	USD	1,580,000	177,830,456	178,490,347	0.15%
	E*TRADE FINL 2.950% 08/24/22	USD	2,668,000	293,784,712	298,333,943	0.25%
	E*TRADE FINL 3.800% 08/24/27	USD	2,296,000	254,688,947	258,318,767	0.21%
	LAZARD GROUP LLC 4.25% 11/14/20	USD	957,000	95,232,865	112,364,198	0.09%
	RAYMOND JAMES 3.625% 09/15/26	USD	1,498,000	160,244,375	169,856,023	0.14%
	RAYMOND JAMES 4.950% 07/15/46	USD	2,576,000	297,904,209	329,389,422	0.27%
	RAYMOND JAMES 5.63% 04/01/24	USD	888,000	109,091,901	113,560,990	0.09%
	TD AMERITRADE 2.95% 04/01/22	USD	1,806,000	210,286,243	206,000,570	0.17%
	TD AMERITRADE 3.625% 4/01/25	USD	982,000	114,941,211	114,627,048	0.09%
	QUICKEN LOANS IN 5.250% 01/15/28					
金融 - 住宅ローン	144A	USD	2,700,000	301,596,639	301,022,203	0.25%
金融 - その他サービス	CBOE HOLDINGS 3.650% 01/12/27	USD	2,763,000	317,778,877	321,181,821	0.27%
	WM WRIGLEY JR CO 2.40% 10/21/18					
	食品 - 製菓	144A	USD	2,008,000	199,041,971	226,867,589
食品 - 製菓	WM WRIGLEY JR CO 3.38% 10/21/20					
	144A	USD	3,077,000	312,731,085	355,127,085	0.29%
	POST HOLDINGS IN 5.625% 01/15/28					
	食品 - 小麦粉・穀類	144A	USD	559,000	62,225,087	63,383,812
食品 - 小麦粉・穀類	POST HOLDINGS IN 5.750% 03/01/27					
	144A	USD	1,159,000	136,062,704	133,172,577	0.11%
	食品 - その他	MCCORMICK 3.150% 08/15/24	USD	2,456,000	274,573,197	278,538,125
食品 - その他	MCCORMICK 3.400% 08/15/27	USD	1,849,000	205,132,302	211,439,193	0.17%
	食品 - 卸売り・流通	SYSCO CORP 2.500% 07/15/21	USD	934,000	105,496,639	105,018,874
食品 - 卸売り・流通	SYSCO CORP 3.250% 07/15/27	USD	1,007,000	111,452,202	113,286,996	0.09%
	SYSCO CORP 3.300% 07/15/26	USD	1,469,000	165,096,302	166,820,944	0.14%
	家庭用雑貨	NEWELL BRANDS I 5.000% 11/15/23	USD	1,260,000	135,162,880	149,837,054
ホテル・モーテル	HILTON WORLDWIDE 4.625% 04/01/25	USD	5,043,000	578,216,318	585,136,768	0.48%

投資運用・投資顧問サー ビス	NEUBERGER BERMAN 4.875% 04/15/45	USD	321,000	38,058,317	37,012,306	0.03%
リネンサプライ	CINTAS CORP NO.4.30% 06/01/21	USD	500,000	47,092,746	59,434,084	0.05%
機械 - 農業機械	CNH CAPITAL LLC 3.625% 04/15/18	USD	2,875,000	305,715,261	326,356,062	0.27%
医療製品	BECTON DICKINSON 2.894% 06/06/22	USD	1,410,000	156,559,354	158,005,626	0.13%
	BECTON DICKINSON 3.363% 06/06/24	USD	3,134,000	347,983,699	354,527,889	0.29%
	BECTON DICKINSON 3.700% 06/06/27	USD	2,223,000	246,830,811	252,840,016	0.21%
医療 - バイオメディ カル	CELGENE CORP 2.750% 02/15/23	USD	1,680,000	190,791,515	187,912,285	0.16%
	LIFE TECH CORP 6.00% 03/01/20	USD	2,047,000	222,128,031	246,927,331	0.20%
医療 - HMO	CENTENE CORP 4.750% 01/15/25	USD	710,000	81,845,790	81,581,130	0.07%
	CENTENE CORP 4.750% 05/15/22	USD	172,000	20,118,353	20,199,271	0.02%
	CENTENE CORP 6.125% 02/15/24 WI	USD	511,000	61,396,246	61,017,999	0.05%
	UNITEDHEALTH GRP 2.375% 10/15/22	USD	1,063,000	119,707,424	118,668,988	0.10%
	UNITEDHEALTH GRP 2.9500% 10/15/27	USD	2,056,000	230,342,641	231,225,320	0.19%
	UNITEDHEALTH GRP 3.100% 03/15/26	USD	667,000	75,952,547	75,774,641	0.06%
	UNITEDHEALTH GRP 3.375% 04/15/27	USD	224,000	25,774,838	25,960,959	0.02%
	UNITEDHEALTH GRP 3.450% 01/15/27	USD	444,000	51,062,912	51,800,542	0.04%
	UNITEDHEALTH GRP 3.750% 07/15/25	USD	1,758,000	208,646,880	208,943,305	0.17%
	WELLCARE HEALTH 5.250% 04/01/25	USD	1,957,000	224,399,430	233,132,273	0.19%
医療 - 病院	HCA INC 3.75% 03/15/19	USD	1,062,000	110,132,049	120,980,186	0.10%
	HCA INC 4.500% 02/15/27	USD	1,693,000	194,447,835	192,146,823	0.16%
	HCA INC 5.000% 03/15/24	USD	2,076,000	248,139,089	243,800,509	0.20%
	HCA INC 5.250% 06/15/26	USD	1,450,000	174,552,524	173,551,406	0.14%
	LIFEPOINT HEALTH 5.500% 12/01/21	USD	167,000	19,288,029	19,259,348	0.02%
	UNIVERSAL HLTH S 4.750% 08/01/22 144A	USD	2,688,000	306,472,686	309,237,768	0.26%
金属 - アルミニウム	ALCOA INC 5.125% 10/01/24	USD	3,114,000	330,114,035	375,508,210	0.31%
金属 - 銅	FREEMPORT-MC C&G 3.10% 03/15/20	USD	820,000	91,269,254	92,142,067	0.08%
マルチメディア	NBCUNIVERSAL MED 4.450% 01/15/43	USD	585,000	65,770,697	72,078,728	0.06%
	TIME WARNER INC 3.600% 07/15/25	USD	1,723,000	193,492,472	194,839,532	0.16%
石油会社 - 総合	CONOCOPHIL CO 4.950% 03/15/26	USD	1,078,000	125,455,644	138,069,763	0.11%
石油精製・販売	MOTIVA ENTERPR 5.75% 01/15/20 144A	USD	1,037,000	110,679,364	123,432,054	0.10%
油田サービス	OCEANEERING INTL 4.65% 11/15/24	USD	1,269,000	142,058,447	139,283,250	0.12%
その他ABS	BELL 2016-1A A2I 3.832% 05/25/46	USD	2,460,850	263,101,780	281,549,837	0.23%
	COIN 2017-1A A2 5.216% 04/25/47	USD	825,850	93,085,683	96,734,025	0.08%
	DNKN 2017-1A A2I 3.629% 11/20/47	USD	841,000	93,060,855	95,474,769	0.08%
	DNKN 2017-1A A2II 4.030% 11/20/47	USD	992,000	109,769,760	114,302,260	0.09%
	DPABS 2017-1A A23 4.118% 07/25/47	USD	2,309,213	253,586,171	266,268,020	0.22%
	DPABS 2017-1A A2II 3.082% 07/25/47	USD	450,870	49,512,289	50,347,003	0.04%
	JIMMY 2017-1A A2II 4.846% 07/30/47	USD	1,698,743	190,624,390	192,018,953	0.16%
	WEN 2018-1A A2I 3.573% 03/15/48	USD	751,000	84,303,505	84,679,505	0.07%
	WEN 2018-1A A2II 3.884% 03/15/48	USD	1,067,000	119,776,085	120,432,296	0.10%
	GEORGIA-PACIFIC 3.16% 11/15/21 144A	USD	3,875,000	442,854,937	444,535,853	0.37%
	GEORGIA-PACIFIC 3.60% 03/01/25 144A	USD	2,531,000	291,289,183	293,289,748	0.24%
薬局サービス	EXPRESS SCRIPTS 3.400% 03/01/27	USD	1,249,000	130,659,037	138,339,891	0.11%
	EXPRESS SCRIPTS 3.500% 06/15/24	USD	1,092,000	120,549,736	124,273,953	0.10%
パイプライン	ACMP/ACMP FIN 4.875% 03/15/24	USD	205,000	21,920,225	24,190,179	0.02%
	COLUMBIA PIPELIN 4.500% 06/01/25	USD	1,038,000	122,847,243	124,691,858	0.10%
	EL PASO CORP 6.50% 09/15/20	USD	78,000	7,764,543	9,613,722	0.01%
	EL PASO PIPELIN 5.000% 10/01/21	USD	1,109,000	115,025,437	133,262,979	0.11%
	ENBRIDGE ENERGY 5.875% 10/15/25	USD	1,407,000	175,908,145	179,796,634	0.15%
	ENERGY TRAN PTN 4.15% 10/01/20	USD	1,958,000	211,818,927	227,908,344	0.19%

	ENERGY TRANS 4.250% 03/15/23	USD	1,432,000	161,479,495	160,508,226	0.13%
	ENERGY TRANS 5.875% 01/15/24	USD	1,514,000	184,595,492	179,932,465	0.15%
	KINDER MORGAN EN 3.950% 09/01/22	USD	1,213,000	129,977,737	141,162,599	0.12%
	NGPL PIPECO LLC 4.375% 08/15/22					
	144A	USD	340,000	37,945,700	39,090,958	0.03%
	NGPL PIPECO LLC 4.875% 08/15/27					
	144A	USD	729,000	82,949,413	85,509,376	0.07%
	NUSTAR LOGISTICS 5.625% 04/28/27	USD	2,225,000	257,493,366	255,659,175	0.21%
	PHILLIPS 66 PTN 3.61% 02/15/25	USD	1,166,000	125,812,994	132,535,201	0.11%
	PHILLIPS 66 PTN 4.68% 02/15/45	USD	516,000	57,818,724	59,933,418	0.05%
	PHILLIPS 66 PTNR 3.750% 03/01/28	USD	581,000	64,839,203	65,617,005	0.05%
	PLAINS ALL AMER 4.500% 12/15/26	USD	631,000	69,799,781	72,184,918	0.06%
	PLAINS ALL AMER 4.650% 10/15/25	USD	652,000	73,102,856	75,807,237	0.06%
	REGENCY ENERGY 5.875% 03/01/22	USD	1,672,000	189,322,531	206,096,459	0.17%
	SABINE PASS LIQU 5.000% 03/15/27					
	WI	USD	2,640,000	318,937,867	319,354,828	0.26%
	TC PIPELINES LP 3.900% 05/25/27	USD	1,959,000	217,991,884	222,207,803	0.18%
	TES LOG LP/CORP 5.250% 01/15/25	USD	752,000	85,085,944	89,198,343	0.07%
	WILLIAMS COS IN 3.70% 01/15/23	USD	752,000	73,483,009	84,712,800	0.07%
	WILLIAMS PARTNER 3.750% 06/15/27	USD	3,212,000	355,017,898	363,284,555	0.30%
不動産管理サービス	JONES LANG LASA 4.400% 11/15/22	USD	3,263,000	338,063,850	387,669,809	0.32%
	KENNEDY-WILSON 5.88% 04/01/24	USD	4,624,000	501,869,194	539,124,876	0.45%
リート - 総合型	AMERICAN TOWER 1.55% 03/15/18 144A	USD	3,217,000	319,078,825	361,922,487	0.30%
	AMERICAN TOWER 3.300% 02/15/21	USD	1,746,000	200,842,416	200,437,326	0.17%
	AMERICAN TOWER 3.375% 10/15/26	USD	3,113,000	336,076,127	345,186,056	0.29%
	AMERICAN TOWER 3.450% 09/15/21	USD	228,000	25,904,771	26,274,192	0.02%
	AMERICAN TOWER 3.500% 01/31/23	USD	404,000	44,825,113	46,588,519	0.04%
	AMERICAN TOWER 4.400% 02/15/26	USD	1,348,000	159,525,623	159,951,085	0.13%
	CROWN CASTLE INT 3.200% 09/01/24	USD	1,778,000	197,880,061	198,509,905	0.16%
	CROWN CASTLE INT 3.650% 09/01/27	USD	3,227,000	359,897,232	363,364,509	0.30%
	CROWN CASTLE INT 5.250% 01/15/23	USD	1,701,000	196,232,555	210,044,178	0.17%
	DIGITAL REALTY 3.700% 08/15/27	USD	1,040,000	114,718,355	118,246,137	0.10%
リート - ヘルスケア	SENIOR HOUSING 6.75% 12/15/21	USD	800,000	84,757,100	99,801,501	0.08%
リート - ホテル	MGM GROWTH/MGM F 5.625% 05/01/24	USD	1,271,000	149,928,747	153,200,620	0.13%
リート - オフィス	ALEXANDRIA REAL 2.75% 01/15/20	USD	1,346,000	136,566,447	152,337,575	0.13%
	ALEXANDRIA REAL 4.50% 07/30/29	USD	847,000	89,316,797	101,368,609	0.08%
	ALEXANDRIA REAL 4.600% 04/01/22	USD	2,750,000	263,939,692	329,257,644	0.27%
	SL GREEN REALTY 5.000% 08/15/18	USD	998,000	95,302,917	113,814,831	0.09%
	SL GREEN REALTY 7.750% 03/15/20	USD	2,511,000	265,351,406	311,392,980	0.26%
リート - ストレージ	IRON MOUNTAIN 4.875% 09/15/27 144A	USD	3,142,000	341,928,150	355,716,031	0.29%
	IRON MOUNTAIN 5.250% 03/15/28 144A	USD	2,395,000	272,299,542	269,796,750	0.22%
小売 - アパレル・靴	COACH INC 3.000% 07/15/22	USD	885,000	96,335,349	99,447,607	0.08%
	COACH INC 4.125% 07/15/27	USD	885,000	96,677,105	100,646,044	0.08%
小売 - ドラッグストア	CVS HEALTH CORP 2.80% 07/20/20	USD	2,397,000	276,967,681	271,307,355	0.22%
	MCDONALD'S CORP 3.500% 03/01/27					
小売 - レストラン	MTN	USD	4,413,000	502,151,298	512,232,062	0.42%
	MCDONALD'S CORP 4.875% 12/09/45	USD	1,510,000	189,460,914	197,842,843	0.16%
	HUNT INGALLS IND 5.000% 11/15/25					
造船	144A	USD	5,659,000	678,324,768	683,704,110	0.57%
ソフトウェアツール	VMWARE INC 3.900% 08/21/27	USD	1,101,000	123,813,319	125,448,387	0.10%
特別目的会社	GOLDMAN SACHS 6.345% 02/15/34	USD	3,498,000	449,660,123	497,282,840	0.41%
鉄鋼 - 生産	RELIANCE ST & AL 4.50% 04/15/23	USD	1,134,000	119,964,567	134,806,849	0.11%
	STEEL DYNAMICS 4.125% 09/15/25					
	144A	USD	2,227,000	252,806,493	253,380,265	0.21%
	STEEL DYNAMICS 5.000% 12/15/26	USD	964,000	114,082,244	115,110,276	0.10%

	STEEL DYNAMICS 5.125% 10/01/21	USD	3,517,000	407,267,612	407,085,276	0.34%
スーパーリージョナルバンク	CAPITAL ONE FINL 3.300% 10/30/24	USD	4,211,000	478,489,135	472,595,484	0.39%
	US BANCORP 2.375% 07/22/26	USD	3,108,000	326,246,603	330,020,230	0.27%
	WELLS FARGO CO 3.000% 04/22/26	USD	1,006,000	105,405,018	111,305,526	0.09%
	WELLS FARGO CO 4.100% 06/03/26 MTN	USD	2,902,000	338,000,854	343,171,472	0.28%
	WELLS FARGO CO 4.300% 07/22/27					
	GMTN	USD	2,542,000	299,110,086	305,273,284	0.25%
電話 - 総合	AT&T INC 3.400% 08/14/24	USD	1,860,000	207,245,856	210,907,910	0.17%
	AT&T INC 3.900% 08/14/27	USD	1,542,000	171,804,895	175,207,991	0.14%
	AT&T INC 4.100% 02/15/28 144A	USD	2,431,000	274,869,930	275,311,782	0.23%
	AT&T INC 4.250% 03/01/27	USD	1,051,000	118,245,347	120,916,848	0.10%
	AT&T INC 5.150% 02/14/50	USD	1,112,000	123,836,045	127,325,059	0.11%
	AT&T INC 5.250% 03/01/37	USD	818,000	92,000,379	97,751,294	0.08%
	AT&T INC 5.300% 08/14/58	USD	2,426,000	270,132,287	275,326,542	0.23%
	VERIZON COMM INC 2.625% 08/15/26	USD	5,434,000	558,792,759	577,665,594	0.48%
	VERIZON COMM INC 4.125% 03/16/27	USD	1,421,000	163,835,565	167,232,632	0.14%
	VERIZON COMM INC 4.125% 08/15/46	USD	2,119,000	211,574,334	221,411,863	0.18%
	VERIZON COMM INC 4.862% 08/21/46	USD	1,058,000	117,311,921	124,631,587	0.10%
運輸 - サービス	FEDEX CORP 3.900% 02/01/35	USD	238,000	26,825,577	27,321,390	0.02%
	FEDEX CORP 4.400% 01/15/47	USD	104,000	12,126,295	12,552,844	0.01%
トラック輸送およびリース	PENSKE TRUCK LE 3.375% 03/15/18					
	144A	USD	3,440,000	343,165,455	388,690,948	0.32%
社債合計				64,579,364,336	66,829,637,083	55.27%

ソブリン債

米国

ソブリン債	US TREASURY N/B 1.375% 09/30/19	USD	12,527,000	1,409,055,023	1,399,149,056	1.16%
	US TREASURY N/B 1.50% 10/31/19	USD	4,043,000	451,871,943	452,366,060	0.37%
	US TREASURY N/B 1.625% 08/31/22	USD	1,274,000	141,503,175	139,984,312	0.12%
	US TREASURY N/B 1.6250% 10/15/20	USD	146,000	16,514,205	16,302,990	0.01%
	US TREASURY N/B 1.750% 05/31/22	USD	3,973,000	445,677,590	439,813,451	0.36%
	US TREASURY N/B 1.750% 06/30/22	USD	834,000	92,331,652	92,263,790	0.08%
	US TREASURY N/B 1.750% 11/15/20	USD	5,844,000	655,070,662	654,623,513	0.54%
	US TREASURY N/B 1.750% 11/30/19	USD	41,499,000	4,679,887,475	4,663,633,330	3.86%
	US TREASURY N/B 1.875% 03/31/22	USD	15,000	1,644,183	1,670,906	0.00%
	US TREASURY N/B 1.875% 07/31/22	USD	1,261,000	138,525,613	140,145,601	0.12%
	US TREASURY N/B 1.875% 09/30/22	USD	2,078,000	234,311,181	230,726,385	0.19%
	US TREASURY N/B 2.000% 11/30/22	USD	1,567,000	176,727,908	174,936,671	0.14%
	US TREASURY N/B 2.125% 02/29/24	USD	5,664,000	633,890,914	631,843,292	0.52%
	US TREASURY N/B 2.125% 09/30/24	USD	824,000	92,007,921	91,670,545	0.08%
	US TREASURY N/B 2.250% 02/15/27	USD	1,353,000	150,457,987	150,441,822	0.12%
	US TREASURY N/B 2.250% 08/15/27	USD	4,182,000	468,899,893	464,551,151	0.38%
	US TREASURY N/B 2.250% 08/15/46	USD	2,247,000	221,705,343	228,346,188	0.19%
	US TREASURY N/B 2.250% 11/15/27	USD	15,802,000	1,767,492,097	1,755,271,871	1.45%
	US TREASURY N/B 2.750% 08/15/47	USD	21,965,000	2,469,823,067	2,477,982,183	2.05%
	US TREASURY N/B 2.750% 11/15/47	USD	5,517,000	624,779,539	622,606,868	0.51%
	US TREASURY N/B 3.000% 02/15/47	USD	3,183,000	372,453,462	377,172,678	0.31%
	US TREASURY N/B 3.000% 05/15/47	USD	4,570,000	538,051,038	541,365,455	0.45%
	US TREASURY N/B 3.625% 02/15/44	USD	3,208,000	431,023,407	422,491,484	0.35%

ソブリン債合計

投資有価証券公正価値合計

	16,213,705,278	16,169,359,602	13.37%
	116,879,851,933	118,981,538,696	98.41%

2【ファンドの現況】

【純資産額計算書】

平成30年8月31日現在

資産総額	803,916,506円
負債総額	3,130,365円
純資産総額(-)	800,786,141円
発行済数量	736,683,170口
1口当たり純資産額(/)	1.0870円

(参考)

DIAMマネーマーケットマザーファンド

平成30年8月31日現在

資産総額	78,651,303円
負債総額	0円
純資産総額(-)	78,651,303円
発行済数量	78,432,736口
1口当たり純資産額(/)	1.0028円

第4【内国投資信託受益証券事務の概要】

(1) 受益証券の名義書換

該当事項はありません。

ファンドの受益権の帰属は、振替機関等の振替口座簿に記載または記録されることにより定まります。委託会社は、この信託の受益権を取り扱う振替機関が社振法の規定により主務大臣の指定を取り消された場合または当該指定が効力を失った場合であって、当該振替機関の振替業を承継する者が存在しない場合その他やむを得ない事情がある場合を除き、当該振替受益権を表示する受益証券を発行しません。

なお、受益者は、委託会社がやむを得ない事情等により受益証券を発行する場合を除き、無記名式受益証券から記名式受益証券への変更の請求、記名式受益証券から無記名式受益証券への変更の請求、受益証券の再発行の請求を行わないものとします。

(2) 受益者等名簿

該当事項はありません。

(3) 受益者に対する特典

該当事項はありません。

(4) 受益権の譲渡制限

譲渡制限はありません。

受益者は、その保有する受益権を譲渡する場合には、当該受益者の譲渡の対象とする受益権が記載または記録されている振替口座簿にかかる振替機関等に振替の申請をするものとします。

上記の申請のある場合には、上記の振替機関等は、当該譲渡にかかる譲渡人の保有する受益権の口数の減少および譲受人の保有する受益権の口数の増加につき、その備える振替口座簿に記載または記録するものとします。ただし、上記の振替機関等が振替先口座を開設したものでない場合には、譲受人の振替先口座を開設した他の振替機関等（当該他の振替機関等の上位機関を含みます。）に社振法の規定にしたがい、譲受人の振替先口座に受益権の口数の増加の記載または記録が行われるよう通知するものとします。

上記の振替について、委託会社は、当該受益者の譲渡の対象とする受益権が記載または記録されている振替口座簿にかかる振替機関等と譲受人の振替先口座を開設した振替機関等が異なる場合等において、委託会社が必要と認めるときまたはやむを得ない事情があると判断したときは、振替停止日や振替停止期間を設けることができます。

(5) 受益権の譲渡の対抗要件

受益権の譲渡は、振替口座簿への記載または記録によらなければ、委託会社および受託会社に対抗することができません。

(6) 受益権の再分割

委託会社は、社振法に定めるところにしたがい、受託会社と協議のうえ、一定日現在の受益権を均等に再分割できるものとします。

(7) 質権口記載又は記録の受益権の取り扱いについて

振替機関等の振替口座簿の質権口に記載または記録されている受益権にかかる収益分配金の支払い、一部解約の実行の請求の受付、一部解約金および償還金の支払い等については、約款の規定によるほか、民法その他の法令等にしたがって取り扱われます。

第三部【委託会社等の情報】

第1【委託会社等の概況】

1【委託会社等の概況】

(1) 資本金の額（2018年8月31日現在）

資本金の額	20億円
発行する株式総数	100,000株 (普通株式 上限100,000株、A種種類株式 上限30,000株)
発行済株式総数	40,000株 (普通株式24,490株、A種種類株式15,510株)
種類株式の発行が可能	

直近5カ年の資本金の増減：該当事項はありません。

(2) 会社の機構（2018年8月31日現在）

会社の意思決定機構

業務執行上重要な事項は、取締役会の決議をもって決定します。

取締役は株主総会で選任されます。取締役（監査等委員である取締役を除く。）の任期は、その選任後1年以内に終了する事業年度のうち最終のものに関する定時株主総会の終結の時までとし、任期の満了前に退任した取締役（監査等委員である取締役を除く。）の補欠として選任された取締役（監査等委員である取締役を除く。）の任期は、現任取締役（監査等委員である取締役を除く。）の任期の満了の時までとします。

また、監査等委員である取締役の任期は、その選任後2年以内に終了する事業年度のうち最終のものに関する定時株主総会の終結の時までとし、任期の満了前に退任した監査等委員である取締役の補欠として選任された監査等委員である取締役の任期は、退任した監査等委員である取締役の任期の満了の時までとします。

取締役会は、決議によって代表取締役を選定します。代表取締役は、会社を代表し、取締役会の決議にしたがい業務を執行します。

また、取締役会の決議によって、取締役社長を定めることができます。

取締役会は、法令に別段の定めがある場合を除き、原則として取締役社長が招集します。取締役会の議長は、原則として取締役社長があたります。

取締役会の決議は、法令に別段の定めがある場合を除き、議決に加わることができる取締役の過半数が出席し、出席取締役の過半数をもって行います。

投資運用の意思決定機構

1. 投資環境見直しおよび運用方針の策定

経済環境見直し、資産別市場見直し、資産配分方針および資産別運用方針は月次で開催する「投資環境会議」および「投資方針会議」にて協議、策定致します。これらの会議は運用本部長・副本部長、運用グループ長等で構成されます。

2.運用計画、売買計画の決定

各ファンドの運用は「投資環境会議」および「投資方針会議」における協議の内容を踏まえて、ファンド毎に個別に任命された運用担当者が行います。運用担当者は月次で運用計画書を作成し、運用本部長の承認を受けます。運用担当者は承認を受けた運用計画に基づき、運用を行います。

2【事業の内容及び営業の概況】

「投資信託及び投資法人に関する法律」に定める投資信託委託会社である委託会社は、投資信託の設定を行うとともに「金融商品取引法」に定める金融商品取引業者としてその運用（投資運用業）ならびにその受益証券（受益権）の募集又は私募（第二種金融商品取引業）を行っています。また、「金融商品取引法」に定める投資助言・代理業を行っています。

2018年8月31日現在、委託会社の運用する投資信託は以下の通りです。（親投資信託を除く）

基本的性格	本数	純資産総額（単位：円）
追加型公社債投資信託	38	1,207,316,840,603
追加型株式投資信託	853	13,043,312,848,128
単位型公社債投資信託	48	194,109,113,884
単位型株式投資信託	146	978,340,252,718
合計	1,085	15,423,079,055,333

3【委託会社等の経理状況】

1. 委託会社であるアセットマネジメントOne株式会社（以下「委託会社」という。）の財務諸表は、「財務諸表等の用語、様式及び作成方法に関する規則」（昭和38年大蔵省令第59号）ならびに同規則第2条の規定に基づき、「金融商品取引業等に関する内閣府令」（平成19年8月6日内閣府令第52号）により作成しております。
2. 財務諸表の金額は、千円未満の端数を切り捨てて記載しております。
3. 委託会社は、金融商品取引法第193条の2第1項の規定に基づき第33期事業年度（自平成29年4月1日至平成30年3月31日）の財務諸表について、新日本有限責任監査法人の監査を受けております。

(1) 【貸借対照表】

(単位：千円)

	第32期 (平成29年3月31日現在)	第33期 (平成30年3月31日現在)
(資産の部)		
流動資産		
現金・預金	27,972,477	49,071,217
金銭の信託	12,366,219	12,083,824
有価証券	297,560	-
未収委託者報酬	10,164,041	11,769,015
未収運用受託報酬	7,250,239	4,574,225
未収投資助言報酬	316,414	341,689
未収収益	52,278	59,526
前払費用	533,411	569,431
繰延税金資産	678,104	842,996
その他	445,717	427,238
流動資産計	60,076,462	79,739,165
固定資産		
有形固定資産	1,900,343	1,643,826
建物	1 1,243,812	1 1,156,953
器具備品	1 656,235	1 476,504
建設仮勘定	295	10,368
無形固定資産	1,614,084	1,934,700
商標権	5	-
ソフトウェア	1,511,558	1,026,319
ソフトウェア仮勘定	98,483	904,389
電話加入権	3,934	3,931
電信電話専用施設利用権	103	60
投資その他の資産	10,055,336	7,427,316
投資有価証券	3,265,786	1,721,433
関係会社株式	3,306,296	3,229,196
長期差入保証金	1,800,827	1,518,725
前払年金費用	686,322	-
繰延税金資産	893,887	856,537
その他	102,215	101,425
固定資産計	13,569,764	11,005,844
資産合計	73,646,227	90,745,010

（単位：千円）

	第32期 （平成29年3月31日現在）	第33期 （平成30年3月31日現在）
（負債の部）		
流動負債		
預り金	1,169,128	1,003,550
未払金	4,745,195	5,081,728
未払収益分配金	1,027	1,031
未払償還金	57,332	57,275
未払手数料	4,062,695	4,629,133
その他未払金	624,140	394,288
未払費用	7,030,589	7,711,038
未払法人税等	1,915,556	5,153,972
未払消費税等	891,476	1,660,259
賞与引当金	1,432,264	1,393,911
役員賞与引当金	27,495	49,986
本社移転費用引当金	-	156,587
流動負債計	17,211,706	22,211,034
固定負債		
退職給付引当金	1,305,273	1,637,133
時効後支払損引当金	216,466	199,026
本社移転費用引当金	942,315	-
固定負債計	2,464,055	1,836,160
負債合計	19,675,761	24,047,195
（純資産の部）		
株主資本		
資本金	2,000,000	2,000,000
資本剰余金	19,552,957	19,552,957
資本準備金	2,428,478	2,428,478
その他資本剰余金	17,124,479	17,124,479
利益剰余金	31,899,643	44,349,855
利益準備金	123,293	123,293
その他利益剰余金	31,776,350	44,226,562
別途積立金	24,580,000	24,580,000
研究開発積立金	300,000	300,000
運用責任準備積立金	200,000	200,000
繰越利益剰余金	6,696,350	19,146,562
株主資本計	53,452,601	65,902,812
評価・換算差額等		
その他有価証券評価差額金	517,864	795,002
評価・換算差額等計	517,864	795,002
純資産合計	53,970,465	66,697,815
負債・純資産合計	73,646,227	90,745,010

(2) 【損益計算書】

(単位：千円)

	第32期 (自 平成28年4月1日 至 平成29年3月31日)		第33期 (自 平成29年4月1日 至 平成30年3月31日)	
	営業収益			
委託者報酬	56,355,754		84,705,447	
運用受託報酬	12,834,241		19,124,427	
投資助言報酬	1,002,482		1,217,672	
その他営業収益	378,715		117,586	
営業収益計		70,571,194		105,165,133
営業費用				
支払手数料	24,957,038		37,242,284	
広告宣伝費	838,356		379,873	
公告費	991		1,485	
調査費	15,105,578		23,944,438	
調査費	7,780,474		10,677,166	
委託調査費	7,325,104		13,267,272	
委託計算費	891,379		1,073,938	
営業雑経費	1,102,921		1,215,963	
通信費	51,523		48,704	
印刷費	926,453		947,411	
協会費	37,471		64,331	
諸会費	74		22,412	
支払販売手数料	87,399		133,104	
営業費用計		42,896,265		63,857,984
一般管理費				
給料	8,517,089		11,304,873	
役員報酬	220,145		189,022	
給料・手当	7,485,027		9,565,921	
賞与	811,916		1,549,929	
交際費	66,813		58,863	
寄付金	13,467		5,150	
旅費交通費	297,237		395,605	
租税公課	430,779		625,498	
不動産賃借料	1,961,686		1,534,255	
退職給付費用	358,960		595,876	
固定資産減価償却費	825,593		1,226,472	
福利厚生費	39,792		49,797	
修繕費	27,435		4,620	
賞与引当金繰入額	1,432,264		1,393,911	
役員賞与引当金繰入額	27,495		49,986	
役員退職慰労金	63,072		-	
機器リース料	210		148	
事務委託費	1,530,113		3,037,804	
事務用消耗品費	127,265		144,804	
器具備品費	271,658		5,253	
諸経費	129,981		149,850	
一般管理費計		16,120,918		20,582,772
営業利益		11,554,010		20,724,376

（単位：千円）

	第32期 （自 平成28年4月1日 至 平成29年3月31日）		第33期 （自 平成29年4月1日 至 平成30年3月31日）	
営業外収益				
受取利息		537		1,430
受取配当金		51,036		74,278
時効成立分配金・償還金		103		256
為替差益		7,025		8,530
投資信託解約益		2		236,398
投資信託償還益		-		93,177
雑収入	1	18,213	1	10,306
時効後支払損引当金戻入額		-		17,429
営業外収益計		76,918		441,807
営業外費用				
投資信託解約損		31,945		4,138
投資信託償還損		47,201		17,065
金銭の信託運用損		552,635		99,303
時効成立後支払分配金・償還金		39		-
時効後支払損引当金繰入額		209,210		-
営業外費用計		841,031		120,507
経常利益		10,789,897		21,045,676
特別利益				
固定資産売却益	2	2,348	2	1
投資有価証券売却益		-		479,323
関係会社株式売却益	1	-	1	1,492,680
貸倒引当金戻入益		8,883		-
訴訟損失引当金戻入益		21,677		-
本社移転費用引当金戻入額		-		138,294
その他特別利益		746		350
特別利益計		33,655		2,110,649
特別損失				
固定資産除却損	3	23,600	3	36,992
固定資産売却損	4	10,323	4	134
投資有価証券評価損		12,085		-
ゴルフ会員権評価損		4,832		-
訴訟和解金		30,000		-
本社移転費用	5	1,511,622	5	-
退職給付制度終了損		-		690,899
システム移行損失		-		76,007
その他特別損失		-		50
特別損失計		1,592,463		804,083
税引前当期純利益		9,231,089		22,352,243
法人税、住民税及び事業税		2,965,061		6,951,863
法人税等調整額		177,275		249,832
法人税等合計		2,787,786		6,702,031
当期純利益		6,443,302		15,650,211

（３）【株主資本等変動計算書】

第32期（自平成28年4月1日至平成29年3月31日）

（単位：千円）

	株主資本								
	資本金	資本剰余金			利益剰余金				
		資本準備金	その他 資本剰余金	資本剰余金 合計	利益 準備金	その他利益剰余金			
						別途 積立金	研究開発 積立金	運用責 任準備 積立金	繰越利益 剰余金
当期首残高	2,000,000	2,428,478	-	2,428,478	123,293	22,030,000	300,000	200,000	5,347,047
当期変動額									
剰余金の配当									2,544,000
別途積立金の 積立						2,550,000			2,550,000
当期純利益									6,443,302
合併による 増加			17,124,479	17,124,479					
株主資本以外 の項目の当期 変動額(純額)									
当期変動額合計	-	-	17,124,479	17,124,479	-	2,550,000	-	-	1,349,302
当期末残高	2,000,000	2,428,478	17,124,479	19,552,957	123,293	24,580,000	300,000	200,000	6,696,350

	株主資本		評価・換算差額等		純資産 合計
	利益剰余金	株主資本 合計	その他 有価証券 評価差額金	評価・換算 差額等合計	
	利益剰余金 合計				
当期首残高	28,000,340	32,428,818	153,956	153,956	32,582,775
当期変動額					
剰余金の配当	2,544,000	2,544,000			2,544,000
別途積立金の 積立	-	-			-
当期純利益	6,443,302	6,443,302			6,443,302
合併による 増加		17,124,479			17,124,479
株主資本以外 の項目の当期 変動額(純額)			-	363,907	363,907
当期変動額合計	3,899,302	21,023,782	363,907	363,907	21,387,689
当期末残高	31,899,643	53,452,601	517,864	517,864	53,970,465

第33期（自平成29年4月1日至平成30年3月31日）

（単位：千円）

	株主資本								
	資本金	資本剰余金			利益剰余金				
		資本準備金	その他 資本剰余金	資本剰余金 合計	利益 準備金	その他利益剰余金			
						別途 積立金	研究開発 積立金	運用責 任準備 積立金	繰越利益 剰余金
当期首残高	2,000,000	2,428,478	17,124,479	19,552,957	123,293	24,580,000	300,000	200,000	6,696,350
当期変動額									
剰余金の配当									3,200,000
当期純利益									15,650,211
株主資本以外の 項目の当期 変動額(純額)									
当期変動額合計	-	-	-	-	-	-	-	-	12,450,211
当期末残高	2,000,000	2,428,478	17,124,479	19,552,957	123,293	24,580,000	300,000	200,000	19,146,562

	株主資本		評価・換算差額等		純資産 合計
	利益剰余金	株主資本 合計	その他 有価証券 評価差額金	評価・換算 差額等合計	
	利益剰余金 合計				
当期首残高	31,899,643	53,452,601	517,864	517,864	53,970,465
当期変動額					
剰余金の配当	3,200,000	3,200,000			3,200,000
当期純利益	15,650,211	15,650,211			15,650,211
株主資本以外の 項目の当期 変動額(純額)		-	277,137	277,137	277,137
当期変動額合計	12,450,211	12,450,211	277,137	277,137	12,727,349
当期末残高	44,349,855	65,902,812	795,002	795,002	66,697,815

重要な会計方針

1. 有価証券の評価基準及び評価方法	<p>(1) 子会社株式及び関連会社株式 ：移動平均法による原価法</p> <p>(2) その他有価証券 時価のあるもの：決算日の市場価格等に基づく時価法 （評価差額は全部純資産直入法により処理し、売却原価は移動平均法により算定） 時価のないもの：移動平均法による原価法</p>
2. 金銭の信託の評価基準及び評価方法	時価法
3. 固定資産の減価償却の方法	<p>(1) 有形固定資産 定率法を採用しております。 ただし、平成28年4月1日以降に取得した建物附属設備については、定額法を採用しております。</p> <p>(2) 無形固定資産 定額法を採用しております。 なお、自社利用のソフトウェアについては、社内における利用可能期間（5年）に基づく定額法を採用しております。</p>
4. 外貨建の資産及び負債の本邦通貨への換算基準	外貨建金銭債権債務は、期末日の直物等為替相場により円貨に換算し、換算差額は損益として処理しております。
5. 引当金の計上基準	<p>(1) 賞与引当金は、従業員に対して支給する賞与の支出に充てるため、将来の支給見込額に基づき当事業年度に見合う分を計上しております。</p> <p>(2) 役員賞与引当金は、役員に対して支給する賞与の支出に充てるため、将来の支給見込額に基づき当事業年度に見合う分を計上しております。</p> <p>(3) 退職給付引当金は、従業員の退職給付に備えるため、退職一時金制度について、当事業年度末における退職給付債務の見込額に基づき計上しております。</p> <p>退職給付見込額の期間帰属方法 退職給付債務の算定にあたり、退職給付見込額を当事業年度末までの期間に帰属させる方法については、給付算定式基準によっております。</p> <p>数理計算上の差異及び過去勤務費用の費用処理方法 過去勤務費用については、その発生時の従業員の平均残存勤務期間内の一定の年数（5年または10年）による定額法により按分した額を費用処理しております。</p> <p>数理計算上の差異については、各事業年度の発生時の従業員の平均残存勤務期間内の一定の年数（5年または10年）による定額法により按分した額を、それぞれ発生翌事業年度から費用処理しております。</p> <p>(4) 時効後支払損引当金は、時効成立のため利益計上した収益分配金及び償還金について、受益者からの今後の支払請求に備えるため、過去の支払実績に基づく将来の支払見込額を計上しております。</p> <p>(5) 本社移転費用引当金は、本社移転に関連して発生する損失に備えるため、発生すると見込まれる額を計上しております。</p>
6. 消費税等の会計処理	消費税及び地方消費税の会計処理は税抜き方式によっております。

会計上の見積りの変更

第33期(自平成29年4月1日至平成30年3月31日)

当社は、当事業年度においてシステム統合計画を決定したことに伴い、利用不能となる固定資産について耐用年数を短縮し、将来にわたり変更しております。

これにより、従来の方法と比べて、当事業年度末の減価償却費が413,260千円増加し、営業利益、経常利益及び税引前当期純利益はそれぞれ同額減少しております。

追加情報

第33期(自平成29年4月1日至平成30年3月31日)

当社は、平成29年10月1日付で確定給付企業年金制度を確定拠出年金制度等に移行したことにより、「退職給付制度間の移行等に関する会計処理」(企業会計基準適用指針第1号平成28年12月16日)及び「退職給付制度間の移行等の会計処理に関する実務上の取扱い」(実務対応報告第2号平成19年2月7日)を適用し、確定給付年金制度の終了の処理を行いました。

本移行に伴う影響額は、特別損失に退職給付制度終了損として690,899千円を計上しております。

注記事項

(貸借対照表関係)

1.有形固定資産の減価償却累計額

(千円)

	第32期 (平成29年3月31日現在)	第33期 (平成30年3月31日現在)
建物	53,098	140,580
器具備品	734,064	847,466

(損益計算書関係)

1.関係会社に対する事項

(千円)

	第32期 (自平成28年4月1日 至平成29年3月31日)	第33期 (自平成29年4月1日 至平成30年3月31日)
雑収入	8,183	-
関係会社株式売却益	-	1,492,680

2.固定資産売却益の内訳

(千円)

	第32期 (自平成28年4月1日 至平成29年3月31日)	第33期 (自平成29年4月1日 至平成30年3月31日)
建物	546	-
車両運搬具	696	-
器具備品	1,104	1

3. 固定資産除却損の内訳

(千円)

	第32期 (自平成28年4月1日 至平成29年3月31日)	第33期 (自平成29年4月1日 至平成30年3月31日)
建物	-	298
器具備品	4,727	8,217
ソフトウェア	2,821	28,472
電話加入権	16,052	3

4. 固定資産売却損の内訳

(千円)

	第32期 (自平成28年4月1日 至平成29年3月31日)	第33期 (自平成29年4月1日 至平成30年3月31日)
建物	543	-
器具備品	9,779	134

5. 本社移転費用の内訳

(千円)

	第32期 (自平成28年4月1日 至平成29年3月31日)	第33期 (自平成29年4月1日 至平成30年3月31日)
本社移転費用引当金繰入額	942,315	-
旧本社不動産賃借料	418,583	-
賃貸借契約解約損	150,723	-

(株主資本等変動計算書関係)

第32期(自平成28年4月1日 至平成29年3月31日)

1. 発行済株式の種類及び総数に関する事項

発行済株式の種類	当事業年度期首 株式数(株)	当事業年度 増加株式数(株)	当事業年度 減少株式数(株)	当事業年度末 株式数(株)
普通株式	24,000	490	-	24,490
A種種類株式	-	15,510	-	15,510
合計	24,000	16,000	-	40,000

(注) 普通株式及びA種種類株式の発行済株式総数の増加は、当社統合に伴う新株の発行による増加であります。

2. 配当に関する事項

(1) 配当金支払額

決議	株式の 種類	配当金の総 額(千円)	1株当たり配 当額(円)	基準日	効力発生日
平成28年6月29日 定時株主総会	普通株式	2,544,000	106,000	平成28年3月31日	平成28年6月30日

(2) 基準日が当事業年度に属する配当のうち、配当の効力発生日が翌事業年度となるもの

決議	株式の種類	配当の原資	配当金の総額(千円)	1株当たり配当額(円)	基準日	効力発生日
平成29年6月21日 定時株主総会	普通株式	利益 剰余金	3,200,000	80,000	平成29年3月31日	平成29年6月22日
	A種種類株式					

第33期(自平成29年4月1日 至平成30年3月31日)

1. 発行済株式の種類及び総数に関する事項

発行済株式の種類	当事業年度期首 株式数(株)	当事業年度 増加株式数(株)	当事業年度 減少株式数(株)	当事業年度末 株式数(株)
普通株式	24,490	-	-	24,490
A種種類株式	15,510	-	-	15,510
合計	40,000	-	-	40,000

2. 配当に関する事項

(1) 配当金支払額

決議	株式の種類	配当金の総額(千円)	1株当たり配当額(円)	基準日	効力発生日
平成29年6月21日 定時株主総会	普通株式	3,200,000	80,000	平成29年3月31日	平成29年6月22日
	A種種類株式				

(2) 基準日が当事業年度に属する配当のうち、配当の効力発生日が翌事業年度となるもの
平成30年6月20日開催予定の定時株主総会において、以下のとおり決議を予定しております。

決議	株式の種類	配当の原資	配当金の総額(千円)	1株当たり配当額(円)	基準日	効力発生日
平成30年6月20日 定時株主総会	普通株式	利益 剰余金	12,520,000	313,000	平成30年3月31日	平成30年6月21日
	A種種類株式					

(金融商品関係)

1. 金融商品の状況に関する事項

(1) 金融商品に対する取組方針

当社は、投資運用業を営んでおります。資金運用については、短期的な預金等に限定しております。

当社が運用を行う投資信託の商品性を適正に維持するため、当該投資信託を特定金外信託を通じて、または直接保有しております。なお、特定金外信託を通じて行っているデリバティブ取引は後述するリスクを低減する目的で行っております。当該デリバティブ取引は、実需の範囲内でのみ利用することとしており、投機的な取引は行わない方針であります。

(2) 金融商品の内容及びそのリスク

金銭の信託の主な内容は、当社運用ファンドの安定運用を主な目的として資金投入した投資信託及びデリバティブ取引であります。金銭の信託に含まれる投資信託は為替及び市場価格の変動リスクに晒されておりますが、デリバティブ取引（為替予約取引及び株価指数先物取引）を利用して一部リスクを低減しております。

営業債権である未収委託者報酬及び未収運用受託報酬は、相手先の信用リスクに晒されております。

有価証券及び投資有価証券は、主にその他有価証券（投資信託）、業務上の関係を有する企業の株式であり、発行体の信用リスクや市場価格の変動リスクに晒されております。

営業債務である未払手数料は、1年以内の支払期日であります。

(3) 金融商品に係るリスク管理体制

信用リスク（取引先の契約不履行等に係るリスク）の管理

預金の預入先については、余資運用規程に従い、格付けの高い預入先に限定することにより、リスクの軽減を図っております。

営業債権の相手先の信用リスクに関しては、当社の信用リスク管理の基本方針に従い、取引先ごとの期日管理及び残高管理を行うとともに、主な相手先の信用状況を把握する体制としています。

有価証券及び投資有価証券の発行体の信用リスクに関しては、信用情報や時価の把握を定期的に行うことで管理しています。

市場リスク（為替や金利等の変動リスク）の管理

組織規程における分掌業務の定めに基づき、リスク管理担当所管にて、取引残高、損益及びリスク量等の実績管理を行い、定期的に社内委員会での報告を実施しております。

資金調達に係る流動性リスク（支払期日に支払いを実行できなくなるリスク）の管理

取引実行担当所管からの報告に基づき、資金管理担当所管が資金繰りを確認するとともに、十分な手許流動性を維持することなどにより、流動性リスクを管理しております。

(4) 金融商品の時価等に関する事項についての補足説明

金融商品の時価には、市場価格に基づく価額のほか、市場価格がない場合には合理的に算定された価額が含まれております。当該価額の算定においては変動要因を織り込んでいるため、異なる前提条件等を採用することにより、当該価額が変動することがあります。

2. 金融商品の時価等に関する事項

貸借対照表計上額、時価及びこれらの差額については、次のとおりであります。

なお、時価を把握することが極めて困難と認められるものは含まれておりません（（注2）参照）。

第32期（平成29年3月31日現在）

	貸借対照表計上額 (千円)	時価 (千円)	差額 (千円)
(1) 現金・預金	27,972,477	27,972,477	-
(2) 金銭の信託	12,366,219	12,366,219	-
(3) 未収委託者報酬	10,164,041	10,164,041	-
(4) 未収運用受託報酬	7,250,239	7,250,239	-
(5) 有価証券及び投資有価証券 その他有価証券	3,225,878	3,225,878	-
資産計	60,978,855	60,978,855	-
(1) 未払手数料	4,062,695	4,062,695	-
負債計	4,062,695	4,062,695	-

第33期(平成30年3月31日現在)

	貸借対照表計上額 (千円)	時価 (千円)	差額 (千円)
(1) 現金・預金	49,071,217	49,071,217	-
(2) 金銭の信託	12,083,824	12,083,824	-
(3) 未収委託者報酬	11,769,015	11,769,015	-
(4) 未収運用受託報酬	4,574,225	4,574,225	-
(5) 有価証券及び投資有価証券 其他有価証券	1,448,968	1,448,968	-
資産計	78,947,251	78,947,251	-
(1) 未払手数料	4,629,133	4,629,133	-
負債計	4,629,133	4,629,133	-

(注1) 金融商品の時価の算定方法

資 産

(1) 現金・預金

これらは短期間で決済されるため、時価は帳簿価額にほぼ等しいことから、当該帳簿価額によっております。

(2) 金銭の信託

有価証券運用を主目的とする単独運用の金銭の信託において信託財産として運用されている有価証券について、投資信託は基準価額によっております。また、デリバティブ取引は取引相手先金融機関より提示された価格によっております。

(3) 未収委託者報酬及び(4) 未収運用受託報酬

これらは短期間で決済されるため、時価は帳簿価額にほぼ等しいことから、当該帳簿価額によっております。

(5) 有価証券及び投資有価証券

これらの時価について、株式は取引所の価格によっており、投資信託は基準価額によっております。

負 債

(1) 未払手数料

これらは短期間で決済されるため、時価は帳簿価額にほぼ等しいことから、当該帳簿価額によっております。

(注2) 時価を把握することが極めて困難と認められる金融商品

(千円)

区分	第32期 (平成29年3月31日現在)	第33期 (平成30年3月31日現在)
非上場株式	337,468	272,464
関係会社株式	3,306,296	3,229,196

非上場株式は、市場価格がなく、かつ将来キャッシュ・フローを見積もることなどができず、時価を把握することが極めて困難と認められるため、「(5) 有価証券及び投資有価証券 其他有価証券」には含めておりません。

関係会社株式は、市場価格がなく、かつ将来キャッシュ・フローを見積もることなどができず、時価を把握することが極めて困難と認められるため、記載しておりません。

(注3) 金銭債権及び満期のある有価証券の決算日後の償還予定額

第32期(平成29年3月31日現在)

	1年以内 (千円)	1年超5年以内 (千円)	5年超10年以内 (千円)	10年超 (千円)
(1) 現金・預金	27,972,477	-	-	-
(2) 金銭の信託	12,366,219	-	-	-
(3) 未収委託者報酬	10,164,041	-	-	-
(4) 未収運用受託報酬	7,250,239	-	-	-
(5) 有価証券及び投資有価証券 その他有価証券(投資信託)	297,560	320,736	888,110	12,660

第33期(平成30年3月31日現在)

	1年以内 (千円)	1年超5年以内 (千円)	5年超10年以内 (千円)	10年超 (千円)
(1) 現金・預金	49,071,217	-	-	-
(2) 金銭の信託	12,083,824	-	-	-
(3) 未収委託者報酬	11,769,015	-	-	-
(4) 未収運用受託報酬	4,574,225	-	-	-
(5) 有価証券及び投資有価証券 その他有価証券(投資信託)	-	3,995	-	-

(有価証券関係)

1. 子会社株式及び関連会社株式

関係会社株式(第32期の貸借対照表計上額3,306,296千円、第33期の貸借対照表計上額3,229,196千円)は、市場価格がなく、時価を把握することが極めて困難と認められることから、記載しておりません。

2. その他有価証券

第32期(平成29年3月31日現在)

(千円)

区分	貸借対照表日における 貸借対照表計上額	取得原価	差額
貸借対照表計上額が 取得原価を超えるもの			
株式	609,710	146,101	463,608
投資信託	2,384,278	2,091,387	292,891
小計	2,993,988	2,237,489	756,499
貸借対照表計上額が 取得原価を超えないもの			
株式	-	-	-
投資信託	231,889	241,951	10,061
小計	231,889	241,951	10,061
合計	3,225,878	2,479,440	746,438

(注) 非上場株式(貸借対照表計上額337,468千円)については、市場価格がなく、時価を把握することが極めて困難と認められることから、上表の「その他有価証券」には含めておりません。

第33期(平成30年3月31日現在)

(千円)

区分	貸借対照表日における 貸借対照表計上額	取得原価	差額
貸借対照表計上額が 取得原価を超えるもの			
株式	1,267,157	146,101	1,121,055
投資信託	177,815	153,000	24,815
小計	1,444,972	299,101	1,145,870
貸借対照表計上額が 取得原価を超えないもの			
株式	-	-	-
投資信託	3,995	4,000	4
小計	3,995	4,000	4
合計	1,448,968	303,101	1,145,866

(注) 非上場株式(貸借対照表計上額272,464千円)については、市場価格がなく、時価を把握することが極めて困難と認められることから、上表の「その他有価証券」には含めておりません。

3. 当該事業年度中に売却したその他有価証券

第32期(自平成28年4月1日 至平成29年3月31日)

区分	売却額 (千円)	売却益の合計額 (千円)	売却損の合計額 (千円)
投資信託	717,905	2	79,146

(注) 投資信託の「売却額」、「売却益の合計額」及び「売却損の合計額」は、解約又は償還によるものであります。

第33期(自平成29年4月1日 至平成30年3月31日)

区分	売却額 (千円)	売却益の合計額 (千円)	売却損の合計額 (千円)
株式	544,326	479,323	-
投資信託	2,480,288	329,576	21,204

(注) 投資信託の「売却額」、「売却益の合計額」及び「売却損の合計額」は、解約又は償還によるものであります。

4. 減損処理を行った有価証券

第32期において、有価証券について12,085千円(その他有価証券)減損処理を行っております。

第33期において、該当事項はありません。

なお、減損処理にあたっては、期末における時価が取得原価に比べ50%以上下落した場合には全て減損処理を行い、30~50%程度下落した場合には、回復可能性等を考慮して必要と認められた額について減損処理を行っております。

(退職給付関係)

1. 採用している退職給付制度の概要

当社は、確定給付型の制度として退職一時金制度(非積立型制度であります)を採用しております。確定拠出型の制度としては確定拠出年金制度を採用しております。

なお、当社は平成29年10月1日付で、確定給付企業年金制度を確定拠出年金制度等に移行するとともに、退職一時金制度を改定しました。

2. 確定給付制度

(1) 退職給付債務の期首残高と期末残高の調整表

(千円)

	第32期	第33期
	(自平成28年4月1日 至平成29年3月31日)	(自平成29年4月1日 至平成30年3月31日)
退職給付債務の期首残高	1,086,550	2,718,372
勤務費用	189,127	269,128
利息費用	10,905	7,523
数理計算上の差異の発生額	89,303	61,792
退職給付の支払額	144,062	111,758
合併による増加	1,486,547	-
確定拠出制度への移行に伴う減少額	-	1,316,796
退職一時金制度改定に伴う増加額	-	526,345
退職給付債務の期末残高	2,718,372	2,154,607

(2) 年金資産の期首残高と期末残高の調整表

(千円)

	第32期	第33期
	(自平成28年4月1日 至平成29年3月31日)	(自平成29年4月1日 至平成30年3月31日)
年金資産の期首残高	-	1,363,437
期待運用収益	16,033	17,042
数理計算上の差異の発生額	1,894	-
事業主からの拠出額	37,402	36,672
退職給付の支払額	28,876	-
合併による増加	1,336,984	-
確定拠出制度への移行に伴う減少額	-	1,417,152
年金資産の期末残高	1,363,437	-

(3) 退職給付債務及び年金資産の期末残高と貸借対照表に計上された退職給付引当金及び前払年金費用の調整表

(千円)

	第32期	第33期
	(平成29年3月31日現在)	(平成30年3月31日現在)
積立型制度の退職給付債務	1,275,346	-
年金資産	1,363,437	-
	88,090	-
非積立型制度の退職給付債務	1,443,026	2,154,607
未積立退職給付債務	1,354,935	2,154,607
未認識数理計算上の差異	430,203	204,636
未認識過去勤務費用	4,852	312,836
貸借対照表に計上された負債と資産の純額	919,879	1,637,133
退職給付引当金	1,245,019	1,637,133
前払年金費用	325,140	-
貸借対照表に計上された負債と資産の純額	919,879	1,637,133

(4) 退職給付費用及びその内訳項目の金額

(千円)

	第32期 (自平成28年4月1日 至平成29年3月31日)	第33期 (自平成29年4月1日 至平成30年3月31日)
勤務費用	189,127	269,128
利息費用	10,905	7,523
期待運用収益	16,033	17,042
数理計算上の差異の費用処理額	78,229	88,417
過去勤務費用の費用処理額	4,852	39,611
退職一時金制度改定に伴う費用処理額	-	70,560
その他	7,498	1,620
確定給付制度に係る退職給付費用	274,580	456,577
制度移行に伴う損失(注)	-	690,899

(注) 特別損失に計上しております。

(5) 年金資産に関する事項

年金資産の主な内訳

年金資産合計に対する主な分類ごとの比率は、次のとおりであります。

	第32期 (平成29年3月31日現在)	第33期 (平成30年3月31日現在)
株式	31.5%	-
債券	29.0%	-
共同運用資産	24.1%	-
生命保険一般勘定	10.5%	-
現金及び預金	4.6%	-
合計	100.0%	-

長期期待運用収益率の設定方法

年金資産の長期期待運用収益率を決定するため、現在及び予想される年金資産の配分と、年金資産を構成する多様な資産からの現在及び将来期待される長期の収益率を考慮しております。

(6) 数理計算上の計算基礎に関する事項

主要な数理計算上の計算基礎

	第32期 (平成29年3月31日現在)	第33期 (平成30年3月31日現在)
割引率	0.02% ~ 1.09%	0.09%
長期期待運用収益率	2.50%	-
予想昇給率	1.00% ~ 8.73%	1.00% ~ 4.42%

3. 簡便法を適用した確定給付制度

(1) 簡便法を適用した制度の、退職給付引当金の期首残高と期末残高の調整表

(千円)

	第32期 (自平成28年4月1日 至平成29年3月31日)	第33期 (自平成29年4月1日 至平成30年3月31日)
退職給付引当金の期首残高	-	300,927
退職給付費用	22,562	53,156
退職給付の支払額	-	-
制度への拠出額	36,177	35,640
合併による増加	287,313	-
確定拠出制度への移行に伴う減少額	-	391,600
退職一時金制度改定に伴う振替額	-	108,189
退職給付引当金の期末残高	300,927	-

(2) 退職給付債務及び年金資産の期末残高と貸借対照表に計上された退職給付引当金及び前払年金費用の調整表

(千円)

	第32期 (平成29年3月31日現在)	第33期 (平成30年3月31日現在)
積立型制度の退職給付債務	789,261	-
年金資産	1,150,443	-
	361,181	-
非積立型制度の退職給付債務	60,254	-
貸借対照表に計上された負債と資産の純額	300,927	-
退職給付引当金	60,254	-
前払年金費用	361,181	-
貸借対照表に計上された負債と資産の純額	300,927	-

(3) 退職給付費用

簡便法で計算した退職給付費用 前事業年度 22,562千円 当事業年度53,156千円

4. 確定拠出制度

当社の確定拠出制度への要拠出額は、前事業年度61,817千円、当事業年度86,141千円であります。

(税効果会計関係)

1. 繰延税金資産及び繰延税金負債の発生の主な原因別の内訳

	第32期 (平成29年3月31日現在)	第33期 (平成30年3月31日現在)
	(千円)	(千円)
繰延税金資産		
未払事業税	124,081	290,493
未払事業所税	11,054	11,683
賞与引当金	441,996	426,815
未払法定福利費	84,152	81,186
資産除去債務	86,421	90,524
減価償却超過額(一括償却資産)	10,666	11,331
減価償却超過額	116,920	176,791
繰延資産償却超過額(税法上)	32,949	34,977
退職給付引当金	399,808	501,290
時効後支払損引当金	66,282	60,941
ゴルフ会員権評価損	14,295	13,173
関係会社株式評価損	166,740	166,740
投資有価証券評価損	69,683	28,976
未払給与	12,344	9,186
本社移転費用引当金	289,865	47,947
その他	14,309	29,193
繰延税金資産小計	1,941,573	1,981,254
評価性引当額	-	-
繰延税金資産合計	1,941,573	1,981,254
繰延税金負債		
前払年金費用	210,151	-
その他有価証券評価差額金	159,429	281,720
繰延税金負債合計	369,581	281,720

繰延税金資産の純額

1,571,992

1,699,533

2. 法定実効税率と税効果会計適用後の法人税等の負担率との差異の原因となった主要な項目別の内訳
法定実効税率と税効果会計適用後の法人税等の負担率との間の差異が法定実効税率の100分の5以下であるため、注記を省略しております。

(企業結合等関係)

当社(以下「AMOne」という)は、平成28年7月13日付で締結した、DIAMアセットマネジメント株式会社(以下「DIAM」という)、みずほ投信投資顧問株式会社(以下「MHAM」という)、みずほ信託銀行株式会社(以下「TB」という)及び新光投信株式会社(以下「新光投信」という)(以下総称して「統合4社」という)間の「統合契約書」に基づき、平成28年10月1日付で統合いたしました。

1. 結合当事企業

結合当事企業	DIAM	MHAM	TB	新光投信
事業の内容	投資運用業務、投資助言・代理業務	投資運用業務、投資助言・代理業務	信託業務、銀行業務、投資運用業務	投資運用業務、投資助言・代理業務

2. 企業結合日

平成28年10月1日

3. 企業結合の方法

MHAMを吸収合併存続会社、新光投信を吸収合併消滅会社とする吸収合併、TBを吸収分割会社、吸収合併後のMHAMを吸収分割承継会社とし、同社がTB資産運用部門に係る権利義務を承継する吸収分割、DIAMを吸収合併存続会社、MHAMを吸収合併消滅会社とする吸収合併の順に実施しております。

4. 結合後企業の名称

アセットマネジメントOne株式会社

5. 企業結合の主な目的

当社は、株式会社みずほフィナンシャルグループ(以下「MHFG」という)及び第一生命ホールディングス株式会社(以下「第一生命」という)の資産運用ビジネス強化・発展に対する強力なコミットメントのもと、統合4社が長年にわたって培ってきた資産運用に係わる英知を結集し、MHFGと第一生命両社グループとの連携も最大限活用して、お客さまに最高水準のソリューションを提供するグローバルな運用会社としての飛躍を目指してまいります。

6. 合併比率

「3. 企業結合の方法」の吸収合併における合併比率は以下の通りであります。

会社名	DIAM (存続会社)	MHAM (消滅会社)
合併比率(*)	1	0.0154

(*) 普通株式と種類株式を合算して算定しております。

7. 交付した株式数

「3. 企業結合の方法」の吸収合併において、DIAMは、MHAMの親会社であるMHFGに対して、その所有するMHAMの普通株式103万8,408株につき、DIAMの普通株式490株及び議決権を有しないIA種類株式15,510株を交付しました。

8. 経済的持分比率(議決権比率)

MHFGが企業結合直前に所有していた当社に対する経済的持分比率	50.00%
MHFGが企業結合日に追加取得した当社に対する経済的持分比率	20.00%
MHFGの追加取得後の当社に対する経済的持分比率	70.00%

なお、MHFGが所有する議決権比率については50.00%から51.00%に異動しております。

9. 取得企業を決定するに至った主な根拠

「3. 企業結合の方法」の吸収合併において、法的に消滅会社となるMHAMの親会社であるMHFGが、結合後企業の議決権の過半数を保有することになるため、企業結合の会計上はMHAMが取得企業に該当し、DIAMが被取得企業となるものです。

10. 会計処理

「企業結合に関する会計基準」(企業結合会計基準第21号 平成25年9月13日公表分)及び「企業結合会計基準及び事業分離等会計基準に関する適用指針」(企業会計基準適用指針第10号 平成25年9月13日公表分)に基づき、「3. 企業結合の方法」の吸収合併及びの吸収分割については共通支配下の取引として処理し、の吸収合併については逆取得として処理しております。

11. 被取得企業に対してパーチェス法を適用した場合に関する事項

(1) 財務諸表に含まれる被取得企業の業績の期間

平成29年4月1日から平成30年3月31日まで

(2) 被取得企業の取得原価及びその内訳

取得の対価	MHAMの普通株式	144,212,500千円
取得原価		144,212,500千円

(3) 発生したのれんの金額、発生原因、償却方法及び償却期間

a. 発生したのれん	金額	76,224,837千円
b. 発生原因		被取得企業から受け入れた資産及び引き受けた負債の純額と取得原価との差額によります。
c. のれんの償却方法及び償却期間		20年間の均等償却

(4) 企業結合日に受け入れた資産及び引き受けた負債の額並びにその主な内訳

a. 資産の額	資産合計	40,451,657千円
	うち現金・預金	11,605,537千円
	うち金銭の信託	11,792,364千円
b. 負債の額	負債合計	9,256,209千円
	うち未払手数料及び未払費用	4,539,592千円

(注) 顧客関連資産に配分された金額及びそれに係る繰延税金負債は、資産の額及び負債の額には含まれておりません。

(5) のれん以外の無形固定資産に配分された金額及び主要な種類別の内訳並びに全体及び主要な種類別の加重平均償却期間

a. 無形固定資産に配分された金額	53,030,000千円
b. 主要な種類別の内訳	
顧客関連資産	53,030,000千円
c. 全体及び主要な種類別の加重平均償却期間	
顧客関連資産	16.9年

12. 被取得企業に対してパーチェス法を適用した場合の差額

(1) 貸借対照表項目

流動資産	- 千円
固定資産	114,270,495千円
資産合計	114,270,495千円
流動負債	- 千円
固定負債	13,059,836千円
負債合計	13,059,836千円
純資産	101,210,659千円

(注) 固定資産及び資産合計には、のれんの金額70,507,975千円及び顧客関連資産の金額45,200,838千円が含まれております。

(2) 損益計算書項目

営業収益	- 千円
営業利益	9,012,128千円
経常利益	9,012,128千円
税引前当期純利益	9,012,128千円
当期純利益	7,419,617千円
1株当たり当期純利益	185,490円43銭

(注) 営業利益には、のれんの償却額3,811,241千円及び顧客関連資産の償却額5,233,360千円が含まれております。

(資産除去債務関係)

当社は建物所有者との間で不動産賃貸借契約を締結しており、賃借期間終了時に原状回復する義務を有しているため、契約及び法令上の資産除去債務を認識しております。

なお、当該賃貸借契約に関連する長期差入保証金(敷金)が計上されているため、資産除去債務の負債計上に代えて、当該敷金の回収が最終的に見込めないと認められる金額を合理的に見積り、そのうち当期の負担に属する金額を費用計上し、直接減額しております。

(セグメント情報等)

1. セグメント情報

当社は、資産運用業の単一セグメントであるため、記載を省略しております。

2. 関連情報

第32期(自平成28年4月1日 至平成29年3月31日)及び第33期(自平成29年4月1日 至平成30年3月31日)

(1) サービスごとの情報

サービス区分の決定方法は、損益計算書の営業収益の区分と同一であることから、サービスごとの営業収益の記載を省略しております。

(2) 地域ごとの情報

営業収益

本邦の外部顧客に対する営業収益に区分した金額が損益計算書の営業収益の90%を超えるため、記載を省略しております。

有形固定資産

本邦に所在している有形固定資産の金額が貸借対照表の有形固定資産の金額の90%を超えるため、記載を省略しております。

(3) 主要な顧客ごとの情報

特定の顧客に対する営業収益で損益計算書の営業収益の10%以上を占める相手先がないため、記載を省略しております。

(関連当事者情報)

1. 関連当事者との取引

(1) 親会社及び法人主要株主等

第32期(自平成28年4月1日 至平成29年3月31日)

該当はありません。

第33期(自平成29年4月1日 至平成30年3月31日)

該当はありません。

(2) 子会社及び関連会社等

第32期(自平成28年4月1日 至平成29年3月31日)

該当はありません。

第33期(自平成29年4月1日 至平成30年3月31日)

該当はありません。

(3) 兄弟会社等

第32期(自平成28年4月1日 至平成29年3月31日)

属性	会社等の名称	住所	資本金 又は 出資金	事業の 内容又は 職業	議決権 等の所有 (被所有) 割合	関係内容		取引の内容	取引金額 (千円)	科目	期末残高 (千円)
						役員 の兼任等	事業上 の関係				
親会社の子会社	株式会社みずほ銀行	東京都千代田区	14,040 億円	銀行業	-	-	当社設定投資信託の販売	投資信託の 販売代行手 数料	4,530,351	未払 手数料	767,732
	資産管理サービス信託銀行株式会社	東京都中央区	500 億円	資産管理 等	-	-	当社信託財産の運用	信託元本の 払戻(純額) 信託報酬の 支払	100,000 7,080	金銭の 信託	12,366,219
	みずほ証券株式会社	東京都千代田区	1,251 億円	証券業	-	-	当社設定投資信託の販売	投資信託の 販売代行手 数料	5,061,766	未払 手数料	1,166,212
	みずほ信託銀行株式会社	東京都中央区	2,473 億円	信託銀行 業	-	-	投資一任契約の締結	運用受託報 酬の受取	2,520,431	未収運 用受託 報酬	2,722,066

第33期(自平成29年4月1日 至平成30年3月31日)

属性	会社等の名称	住所	資本金 又は 出資金	事業の 内容又は 職業	議決権 等の所有 (被所有) 割合	関係内容		取引の内容	取引金額 (千円)	科目	期末残高 (千円)
						役員 の兼任等	事業上 の関係				
親会社の子会社	株式会社みずほ銀行	東京都千代田区	14,040 億円	銀行業	-	-	当社設定投資信託の販売	投資信託の 販売代行手 数料	6,470,802	未払 手数料	894,336
	みずほ証券株式会社	東京都千代田区	1,251 億円	証券業	-	-	当社設定投資信託の販売	投資信託の 販売代行手 数料	9,079,083	未払 手数料	1,549,208

取引条件及び取引条件の決定方針等

- (注1) 投資信託の販売代行手数料は、一般的取引条件を勘案した個別契約により決定しております。
- (注2) 信託報酬は、一般的取引条件を勘案した料率が適用されております。
- (注3) 運用受託報酬は、一般的取引条件を勘案した個別契約により決定しております。
- (注4) 上記の取引金額には消費税等が含まれておりません。期末残高には、消費税等が含まれております。

2. 親会社又は重要な関連会社に関する注記

(1) 親会社情報

株式会社みずほフィナンシャルグループ

(東京証券取引所及びニューヨーク証券取引所に上場)

(2) 重要な関連会社の要約財務諸表

該当はありません。

(1株当たり情報)

	第32期 (自平成28年4月1日 至平成29年3月31日)	第33期 (自平成29年4月1日 至平成30年3月31日)
1株当たり純資産額	1,349,261円64銭	1,667,445円37銭
1株当たり当期純利益金額	201,491円22銭	391,255円29銭

(注1) 潜在株式調整後1株当たり当期純利益金額については、潜在株式が存在していないため記載しておりません。

(注2) 1株当たり当期純利益金額の算定上の基礎は、以下のとおりであります。

	第32期 (自平成28年4月1日 至平成29年3月31日)	第33期 (自平成29年4月1日 至平成30年3月31日)
当期純利益金額	6,443,302千円	15,650,211千円
普通株主及び普通株主と同等の株主に帰属しない金額	-	-
普通株式及び普通株式と同等の株式に係る当期純利益金額	6,443,302千円	15,650,211千円
普通株式及び普通株式と同等の株式の期中平均株式数	31,978株	40,000株
(うち普通株式)	(24,244株)	(24,490株)
(うちA種種類株式)	(7,734株)	(15,510株)

(注1) A種種類株式は、剰余金の配当請求権及び残余財産分配請求権について普通株式と同等の権利を有しているため、1株当たり情報の算定上、普通株式に含めて計算しています。

4【利害関係人との取引制限】

委託会社は、「金融商品取引法」の定めるところにより、利害関係人との取引について、次に掲げる行為が禁止されています。

- (1) 自己またはその取締役もしくは執行役との間における取引を行うことを内容とした運用を行うこと（投資者の保護に欠け、もしくは取引の公正を害し、または金融商品取引業の信用を失墜させるおそれがないものとして内閣府令で定めるものを除きます。）。
- (2) 運用財産相互間において取引を行うことを内容とした運用を行うこと（投資者の保護に欠け、もしくは取引の公正を害し、または金融商品取引業の信用を失墜させるおそれがないものとして内閣府令で定めるものを除きます。）。
- (3) 通常の見積りの条件と異なる条件であって取引の公正を害するおそれのある条件で、委託会社の親法人等（委託会社の総株主等の議決権の過半数を保有していることその他の当該金融商品取引業者と密接な関係を有する法人その他の団体として政令で定める要件に該当する者をいいます。以下（4）（5）において同じ。）または子法人等（委託会社が総株主等の議決権の過半数を保有していることその他の当該金融商品取引業者と密接な関係を有する法人その他の団体として政令で定める要件に該当する者をいいます。以下同じ。）と有価証券の売買その他の取引または店頭デリバティブ取引を行うこと。
- (4) 委託会社の親法人等または子法人等の利益を図るため、その行う投資運用業に関して運用の方針、運用財産の額もしくは市場の状況に照らして不必要な取引を行うことを内容とした運用を行うこと。
- (5) 上記（3）（4）に掲げるもののほか、委託会社の親法人等または子法人等が関与する行為であって、投資者の保護に欠け、もしくは取引の公正を害し、または金融商品取引業の信用を失墜させるおそれのあるものとして内閣府令で定める行為。

5【その他】

- (1) 定款の変更、事業譲渡又は事業譲受、出資の状況その他の重要事項

2018年6月20日付で、総則の「目的」に関する事項の定款の変更を行いました。

委託会社は、株式会社みずほ銀行から、みずほグローバルオルタナティブインベストメンツ株式会社（以下「MGAI」といいます。）の発行済株式の全てについて2018年11月1日付で譲り受け、MGAIを100%子会社（新商号：アセットマネジメントOneオルタナティブインベストメンツ株式会社）としました。

- (2) 訴訟事件その他の重要事項

委託会社およびファンドに重要な影響を与えた事実、または与えると予想される事実はありません。

第2【その他の関係法人の概況】

1【名称、資本金の額及び事業の内容】

(1)受託会社

a. 名称

株式会社りそな銀行

b. 資本金の額

2018年3月末日現在 279,928百万円

c. 事業の内容

日本において銀行業務および信託業務を営んでいます。

(2)販売会社

販売会社の名称、資本金の額および事業内容は以下の「販売会社一覧表」の通りです。

名 称	資本金の額 (単位:百万円)	事 業 の 内 容
株式会社りそな銀行	279,928	日本において銀行業務および信託業務を営んでおります。
株式会社埼玉りそな銀行	70,000	日本において銀行業務を営んでおります。
株式会社大垣共立銀行()	46,773	日本において銀行業務を営んでおります。
株式会社近畿大阪銀行	38,971	日本において銀行業務を営んでおります。
高木証券株式会社	11,069	「金融商品取引法」に定める第一種金融商品取引業を営んでおります。

(注) 資本金の額は2018年3月末日現在

() 新規の取得のお申込みのお取扱いを行っておりません。

2【関係業務の概要】

「受託会社」は、以下の業務を行います。

- (1) 委託会社の指図に基づく信託財産の管理、保管、処分
- (2) 信託財産の計算
- (3) 信託財産に関する報告書の作成
- (4) その他上記に付帯する業務

「販売会社」は、以下の業務を行います。

- (1) 募集の取扱いおよび販売
- (2) 追加設定の申込事務
- (3) 信託契約の一部解約事務
- (4) 受益者に対する収益分配金、一部解約金および償還金の支払い
- (5) 受益者に対する収益分配金の再投資
- (6) 受益者に対する投資信託説明書(目論見書)および運用報告書の交付
- (7) その他上記に付帯する業務

3【資本関係】

該当事項はありません。

持株比率5%以上を記載します。

第3【その他】

(1)目論見書の表紙等にロゴ・マーク、図案を使用し、ファンドの基本的性格を記載する場合があります。また、以下の内容を記載することがあります。

- ・金融商品取引法第13条の規定に基づく目論見書である旨
- ・委託会社の金融商品取引業者登録番号
- ・詳細情報の入手方法
委託会社のホームページアドレス、電話番号および受付時間など
請求目論見書の入手方法およびファンドの投資信託約款の全文が請求目論見書に掲載されている旨
- ・目論見書の使用開始日
- ・届出の効力に関する事項について、次に掲げるいずれかの内容を記載することがあります。
届出をした日および当該届出の効力の発生の有無を確認する方法
届出をした日、届出が効力を生じている旨および効力発生日
- ・ファンドの内容に関して重大な変更を行う場合には、投資信託及び投資法人に関する法律（昭和26年法律第198号）に基づき事前に受益者の意向を確認する旨
- ・投資信託の財産は、信託法に基づき受託会社において分別管理されている旨
- ・請求目論見書は投資者の請求により販売会社から交付される旨および当該請求を行った場合にはその旨の記録をしておくべきである旨
- ・「ご購入に際しては、本書の内容を十分にお読みください」との趣旨を示す記載

(2)有価証券届出書第一部「証券情報」、第二部「ファンド情報」に記載の内容について、投資家の理解を助けるため、その内容を説明した図表等を付加して目論見書のその内容に関する箇所に記載することがあります。また、第二部「ファンド情報」第1「ファンドの状況」5「運用状況」について、有価証券届出書提出後の随時入手可能な直近の情報および同情報についての表での表示に加えて、グラフで表示した情報を目論見書に記載することがあります。

(3)投資信託説明書（請求目論見書）に約款の全文を掲載します。

(4)目論見書は電子媒体等として使用されるほか、インターネットなどに掲載されることがあります。

(5)目論見書は目論見書の別称として「投資信託説明書」と称して使用することがあります。

(6)投信評価機関、投信評価会社などによる評価を取得・使用することがあります。

独立監査人の監査報告書

平成30年5月30日

アセットマネジメントOne株式会社
取締役会 御中

新日本有限責任監査法人

指定有限責任社員
業務執行社員 公認会計士 湯原 尚 印指定有限責任社員
業務執行社員 公認会計士 山野 浩 印

当監査法人は、金融商品取引法第193条の2第1項の規定に基づく監査証明を行うため、「委託会社等の経理状況」に掲げられているアセットマネジメントOne株式会社の平成29年4月1日から平成30年3月31日までの第33期事業年度の財務諸表、すなわち、貸借対照表、損益計算書、株主資本等変動計算書、重要な会計方針及びその他の注記について監査を行った。

財務諸表に対する経営者の責任

経営者の責任は、我が国において一般に公正妥当と認められる企業会計の基準に準拠して財務諸表を作成し適正に表示することにある。これには、不正又は誤謬による重要な虚偽表示のない財務諸表を作成し適正に表示するために経営者が必要と判断した内部統制を整備及び運用することが含まれる。

監査人の責任

当監査法人の責任は、当監査法人が実施した監査に基づいて、独立の立場から財務諸表に対する意見を表明することにある。当監査法人は、我が国において一般に公正妥当と認められる監査の基準に準拠して監査を行った。監査の基準は、当監査法人に財務諸表に重要な虚偽表示がないかどうかについて合理的な保証を得るために、監査計画を策定し、これに基づき監査を実施することを求めている。

監査においては、財務諸表の金額及び開示について監査証拠を入手するための手続が実施される。監査手続は、当監査法人の判断により、不正又は誤謬による財務諸表の重要な虚偽表示のリスクの評価に基づいて選択及び適用される。財務諸表監査の目的は、内部統制の有効性について意見表明するためのものではないが、当監査法人は、リスク評価の実施に際して、状況に応じた適切な監査手続を立案するために、財務諸表の作成と適正な表示に関連する内部統制を検討する。また、監査には、経営者が採用した会計方針及びその適用方法並びに経営者によって行われた見積りの評価も含め全体としての財務諸表の表示を検討することが含まれる。

当監査法人は、意見表明の基礎となる十分かつ適切な監査証拠を入手したと判断している。

監査意見

当監査法人は、上記の財務諸表が、我が国において一般に公正妥当と認められる企業会計の基準に準拠して、アセットマネジメントOne株式会社の平成30年3月31日現在の財政状態及び同日をもって終了する事業年度の経営成績をすべての重要な点において適正に表示しているものと認める。

利害関係

会社と当監査法人又は業務執行社員との間には、公認会計士法の規定により記載すべき利害関係はない。

以上

(注1) 上記は監査報告書の原本に記載された事項を電子化したものであり、その原本は当社が別途保管しております。

(注2) XBR Lデータは監査の対象には含まれておりません。

独立監査人の監査報告書

平成30年10月17日

アセットマネジメントOne株式会社

取締役会 御中

PwCあらた有限責任監査法人

指定有限責任社員 公認会計士 佐々木 貴 司 印
業務執行社員指定有限責任社員 公認会計士 鶴 田 光 夫 印
業務執行社員

当監査法人は、金融商品取引法第193条の2第1項の規定に基づく監査証明を行うため、「ファンドの経理状況」に掲げられているUSストラテジック・インカム・アルファ 年1回決算型の平成29年8月24日から平成30年8月23日までの計算期間の財務諸表、すなわち、貸借対照表、損益及び剰余金計算書、注記表並びに附属明細表について監査を行った。

財務諸表に対する経営者の責任

経営者の責任は、我が国において一般に公正妥当と認められる企業会計の基準に準拠して財務諸表を作成し適正に表示することにある。これには、不正又は誤謬による重要な虚偽表示のない財務諸表を作成し適正に表示するために経営者が必要と判断した内部統制を整備及び運用することが含まれる。

監査人の責任

当監査法人の責任は、当監査法人が実施した監査に基づいて、独立の立場から財務諸表に対する意見を表明することにある。当監査法人は、我が国において一般に公正妥当と認められる監査の基準に準拠して監査を行った。監査の基準は、当監査法人に財務諸表に重要な虚偽表示がないかどうかについて合理的な保証を得るために、監査計画を策定し、これに基づき監査を実施することを求めている。

監査においては、財務諸表の金額及び開示について監査証拠を入手するための手続が実施される。監査手続は、当監査法人の判断により、不正又は誤謬による財務諸表の重要な虚偽表示のリスクの評価に基づいて選択及び適用される。財務諸表監査の目的は、内部統制の有効性について意見表明するためのものではないが、当監査法人は、リスク評価の実施に際して、状況に応じた適切な監査手続を立案するために、財務諸表の作成と適正な表示に関連する内部統制を検討する。また、監査には、経営者が採用した会計方針及びその適用方法並びに経営者によって行われた見積りの評価も含め全体としての財務諸表の表示を検討することが含まれる。

当監査法人は、意見表明の基礎となる十分かつ適切な監査証拠を入手したと判断している。

監査意見

当監査法人は、上記の財務諸表が、我が国において一般に公正妥当と認められる企業会計の基準に準拠して、USストラテジック・インカム・アルファ 年1回決算型の平成30年8月23日現在の信託財産の状態及び同日をもって終了する計算期間の損益の状況をすべての重要な点において適正に表示しているものと認める。

利害関係

アセットマネジメントOne株式会社及びファンドと当監査法人又は業務執行社員との間には、公認会計士法の規定により記載すべき利害関係はない。

以 上

- (注) 1. 上記は監査報告書の原本に記載された事項を電子化したものであり、その原本は当社が別途保管しております。
2. XBRLデータは監査の対象には含まれていません。