

【表紙】

【提出書類】 有価証券報告書
【提出先】 関東財務局長
【提出日】 平成27年5月22日
【計算期間】 第3特定期間(自 平成26年8月26日 至 平成27年2月23日)
【ファンド名】 U Sストラテジック・インカム・アルファ 毎月決算型
【発行者名】 D I A Mアセットマネジメント株式会社
【代表者の役職氏名】 代表取締役社長 西 恵正
【本店の所在の場所】 東京都千代田区丸の内三丁目3番1号
【事務連絡者氏名】 上野 圭子
【連絡場所】 東京都千代田区丸の内三丁目3番1号
【電話番号】 03-3287-3110
【縦覧に供する場所】 該当事項はありません。

第一部【ファンド情報】

第1【ファンドの状況】

1【ファンドの性格】

（1）【ファンドの目的及び基本的性格】

当ファンドは、信託財産の着実な成長と安定した収益の確保をめざして運用を行います。

当ファンドは、「DIAMケイマン・ファンド - Janus USコアプラス・ボンド・ファンド 米ドル建てアルファ毎月決算クラス」と「DIAMマネーマーケットマザーファンド」を投資対象とする「ファンド・オブ・ファンズ方式」で運用します。

当ファンドの信託金限度額は、5,000億円とします。ただし、委託会社は、受託会社と合意のうえ、限度額を変更することができます。

<ファンドの特色>

主として米ドル建て米国債券*に投資し、各債券種類への投資比率を機動的に変更することで、信託財産の着実な成長と安定した収益の確保をめざして運用を行います。

1

●米ドル建ての外国投資信託「DIAMケイマン・ファンド - Janus USコアプラス・ボンド・ファンド」への投資を通じて、実質的に米ドル建て米国債券に投資します。外国投資信託への投資比率は、原則として高位を保ちますが、外国投資信託の流動性およびファンドの資金動向等を勘案の上決定します。

●外国投資信託の実質的な運用は、ジャナス・キャピタル・マネジメント・エルエルシーが行います。

●外国投資信託の運用では、各債券種類への投資比率を機動的に変更します。

*主要投資対象となる米ドル建て米国債券の主な債券種類は、米国の国債、政府機関債、モーゲージ債、投資適格社債、ハイイールド債等です。なお、米国以外の企業が発行した米ドル建て社債等に投資する場合があります。

通常時は為替ヘッジを行いませんが、円高・米ドル安が予想される局面では一時的に為替ヘッジを行います。

2

●ファンドの実質的な主要投資対象資産は米ドル建て債券です。この米ドルの対円為替変動リスクについて、通常時は為替ヘッジを行わず円安・米ドル高による為替差益の獲得をめざします。

●円高・米ドル安が予想される局面では、一時的に為替ヘッジを行い、基準価額への為替変動リスクの低減をめざします。

●為替ヘッジ取引についてはDIAMアセットマネジメントが行います。

分配頻度の異なる2つのファンド（毎月決算型、年1回決算型）から、お客さまの投資ニーズに合わせて選択できます。

3

① USストラテジック・インカム・アルファ 毎月決算型	毎月23日(休業日の場合は翌営業日)に決算を行い、原則として配当等収益と売買益等から分配を行います。
② USストラテジック・インカム・アルファ 年1回決算型	毎年8月23日(休業日の場合は翌営業日)に決算を行い、原則として配当等収益と売買益等から分配を行います。

※将来の分配金の支払いおよびその金額について保証するものではありません。

※分配金額は、分配方針に基づいて委託会社が決定します。あらかじめ一定の額の分配をお約束するものではありません。分配金が支払われない場合もあります。

投資信託の収益分配金に関するご説明

投資信託の分配金は、預貯金の利息とは異なり、投資信託の純資産から支払われますので分配金が支払われると、その金額相当分、基準価額は下がります。なお、分配金の有無や金額は確定したものではありません。

投資信託から分配金が支払われるイメージ



分配金は、計算期間中に発生した収益（経費控除後の配当等収益および評価益を含む売買益）を超えて支払われる場合があります。その場合、当期決算日の基準価額は前期決算日と比べて下落することになります。また、分配金の水準は、必ずしも計算期間におけるファンドの収益率を示すものではありません。


分配金額と基準価額の関係(イメージ)

分配金は、分配方針に基づき、以下の分配対象額から支払われます。

①配当等収益(経費控除後)、②有価証券売買益・評価益(経費控除後)、③分配準備積立金、④収益調整金

計算期間中に発生した収益の中から支払われる場合

計算期間中に発生した収益を超えて支払われる場合



上図のそれぞれのケースにおいて、前期決算日から当期決算日まで保有した場合の損益を見ると、次の通りとなります。

ケースA: 分配金受取額100円+当期決算日と前期決算日との基準価額の差0円=100円

ケースB: 分配金受取額100円+当期決算日と前期決算日との基準価額の差▲50円=50円

ケースC: 分配金受取額100円+当期決算日と前期決算日との基準価額の差▲200円=▲100円

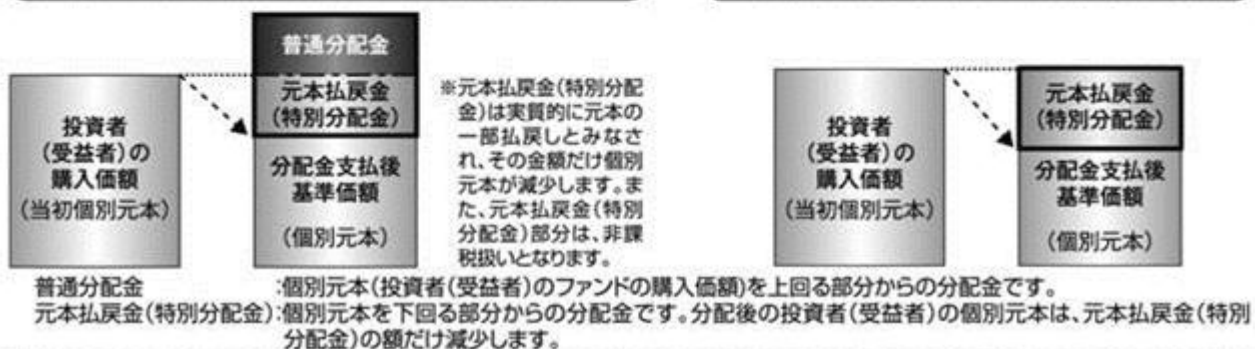
★A、B、Cのケースにおいては、分配金受取額はすべて同額ですが、基準価額の増減により、投資信託の損益状況はそれぞれ異なった結果となっています。このように、投資信託の収益については、分配金だけに注目するのではなく、「分配金の受取額」と「投資信託の基準価額の増減額」の合計額をご判断ください。

※上記はイメージであり、実際の分配金額や基準価額を示唆するものではないのでご注意ください。

投資者(受益者)のファンドの購入価額によっては、分配金の一部ないし全部が、実質的には元本の一部払戻しに相当する場合があります。ファンド購入後の運用状況により、分配金額より基準価額の値上がり小さかった場合も同様です。

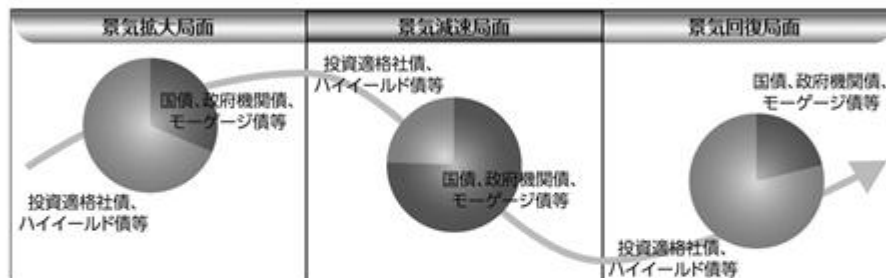
分配金の一部が元本の一部払戻しに相当する場合

分配金の全部が元本の一部払戻しに相当する場合



外国投資信託の運用を行うジャナス・キャピタル・マネジメント・エルエルシーは、市場環境の変化をとらえて、米国の国債、政府機関債、モーゲージ債、投資適格社債、ハイイールド債など各債券種類への投資比率を機動的に変更する戦略（「ストラテジック・インカム戦略」といいます。）を用いて運用を行います。

各債券種類への投資比率変更の例



※上記はイメージであり、実際にはこれと異なる場合があります。

(出所:ジャナスの情報をもとにDIAMアセットマネジメント作成)

債券運用プロセス

市場環境の変化をとらえ、各債券種類への投資比率を機動的に変更し、資産の長期的な安定成長をめざします。

- 1— 企業調査や債券市場などの多角的な情報から、独自のマクロ経済見通しを策定
- 2— 個別企業の調査・分析に基づき、社債の投資比率を決定し、銘柄を選別
- 3— 社債以外の各種債券の投資魅力度を判断し、投資比率を決定

ポートフォリオの構築

※2015年2月末時点

(出所:ジャナスの情報をもとにDIAMアセットマネジメント作成)

(ご参考)米国の主な債券の概要

	特徴
国債	政府が発行する債券。高い信用力と流動性を有する。
政府機関債	政府系機関が発行する債券。国債に準ずる高い信用力と流動性を有する。
モーゲージ債	住宅ローン債権を担保とし、多くは政府系機関から保証または発行される証券。期限前償還リスクがあるため国債より高い利回りを有する。
投資適格社債	投資適格の格付(BBB格相当以上)を有する社債。信用リスクがあるため、国債より高い利回りを有する。
ハイイールド債	信用力が比較的低い(BB格相当以下)社債。高い利回りが期待できる反面、価格変動が大きい。

※上記は、債券の概要に関する説明の一部であり、全てを網羅したものではありません。※格付はS&Pの表記方法で表示しています。

(出所:各種資料をもとにDIAMアセットマネジメント作成)

ジャナス・キャピタル・マネジメント・エルエルシーについて

ジャナス・キャピタル・マネジメント・エルエルシーは、ジャナス・キャピタル・グループの一員です。同グループは、ニューヨーク証券取引所に上場している米国有数の資産運用会社です。

創設以来、一貫して資産運用に専念。揺るぎない投資哲学と豊富な専門知識、グローバルに広がるネットワークを基盤に、「投資の世界において、付加価値を追求する方法は一つではない」という理念のもと、様々な資産運用戦略の提供に取り組み、確かな実績を築いています。

商品分類表

単位型投信 追加型投信	投資対象地域	投資対象資産 (収益の源泉)
単位型投信	国内	株式 債券
	海外	不動産投信
追加型投信	内外	その他資産 () 資産複合

(注) 当ファンドが該当する商品分類を網掛け表示しています。

商品分類定義

単位型投信・追加型投信

「追加型投信」とは一度設定されたファンドであってもその後追加設定が行われ従来の信託財産とともに運用されるファンドをいいます。

投資対象地域

「内外」とは目論見書または投資信託約款において、国内及び海外の資産による投資収益を実質的に源泉とする旨の記載があるものをいいます。

投資対象資産

「債券」とは目論見書または投資信託約款において、組入資産による主たる投資収益が実質的に債券を源泉とする旨の記載があるものをいいます。

属性区分表

投資対象資産	決算頻度	投資対象地域	投資形態	為替ヘッジ
株式 一般 大型株 中小型株	年1回 年2回	グローバル (日本を含む) 日本		
債券 一般 公債 社債 その他債券 クレジット属性 ()	年4回 年6回 (隔月) 年12回 (毎月)	北米 欧州 アジア オセアニア	ファミリー ファンド	あり (適時ヘッジ*)
不動産投信 その他資産 (投資信託証券 (債券 一般))	日々 その他 ()	中南米 アフリカ 中近東 (中東)	ファンド・ オブ・ファンズ	なし
資産複合 () 資産配分固定型 資産配分変更型		エマージング		

属性区分に記載している「為替ヘッジ」は、対円での為替リスクに対するヘッジの有無を記載しております。

(注) 当ファンドが該当する属性区分を網掛け表示しています。

属性区分定義

投資対象資産

「その他資産（投資信託証券（債券 一般））」とは目論見書または投資信託約款において、投資信託証券への投資を通じて、主として公債、社債、その他債券の属性にあてはまらない全てのものに実質的に投資する旨の記載があるものをいいます。

(注) 商品分類表の投資対象資産は債券に分類され、属性区分表の投資対象資産はその他資産（投資信託証券（債券 一般））に分類されます。

決算頻度

「年12回（毎月）」とは目論見書または投資信託約款において、年12回（毎月）決算する旨の記載があるものをいいます。

投資対象地域

「グローバル（日本を含む）」とは目論見書または投資信託約款において、組入資産による投資収益が日本を含む世界の資産を源泉とする旨の記載があるものをいいます。

投資形態

「ファンド・オブ・ファンズ」とは「投資信託等の運用に関する規則」第2条に規定するファンド・オブ・ファンズをいいます。

為替ヘッジ

「あり（適時ヘッジ^{*}）」とは目論見書または投資信託約款において、一部の資産に対円での為替のヘッジを行う旨の記載があるものをいいます。

*当ファンドは、市況動向等に応じて為替ヘッジを行うことがあります。常に為替ヘッジを行うわけではありません。為替ヘッジについての詳細は、前述の「ファンドの特色」をご参照ください。

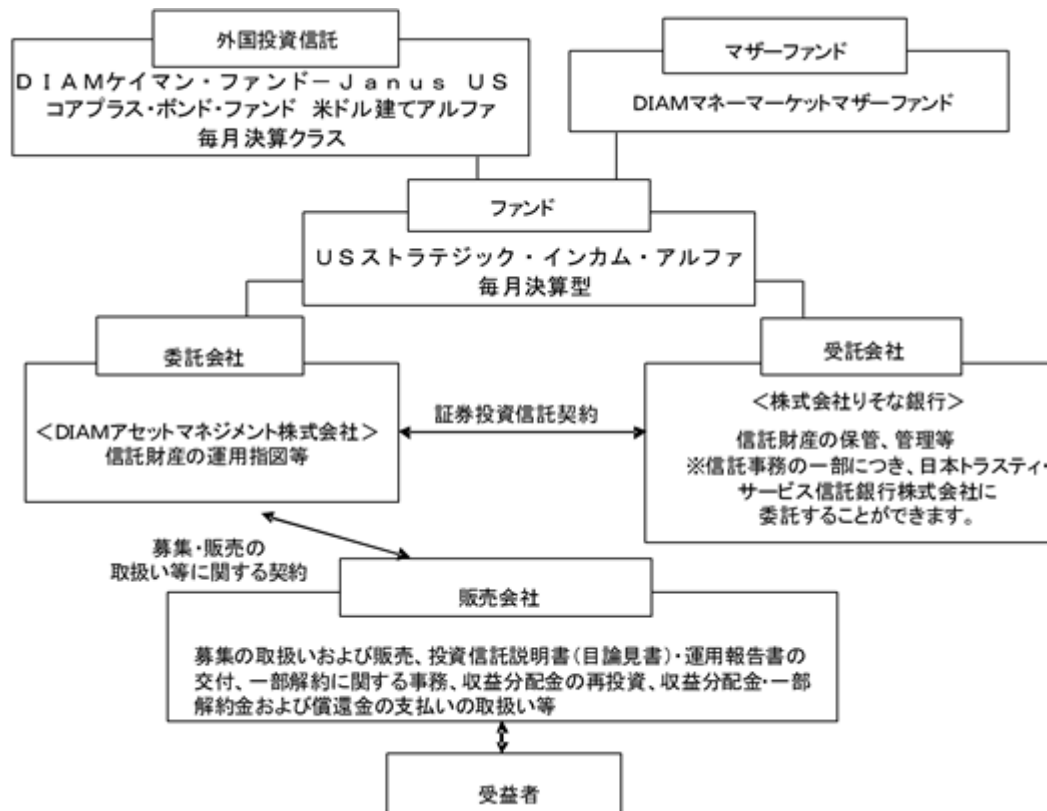
上記の分類は、一般社団法人投資信託協会の商品分類に関する指針に基づき記載しております。

上記以外の商品分類および属性区分の定義については、一般社団法人投資信託協会ホームページ（<http://www.toushin.or.jp/>）をご覧ください。

（2）【ファンドの沿革】

平成25年11月25日 信託契約締結、ファンドの設定、ファンドの運用開始

(3) 【ファンドの仕組み】



・「証券投資信託契約」の概要

委託会社と受託会社との間においては、当ファンドにかかる証券投資信託契約を締結しております。当該契約の内容は、当ファンドの運用の基本方針、投資対象、投資制限、受益者の権利等を規定したものであります。

・「募集・販売の取扱い等に関する契約」の概要

委託会社と販売会社との間においては、募集・販売の取扱い等に関する契約を締結しております。当該契約の内容は、証券投資信託の募集・販売の取扱い、一部解約に関する事務、収益分配金の再投資、収益分配金・一部解約金および償還金の受益者への支払い等に関する包括的な規則を定めたものです。

「ファンド・オブ・ファンズ方式」の仕組み

当ファンドは「ファンド・オブ・ファンズ方式」で運用します。



※当ファンドは、「DIAMマネーマーケットマザーファンド」にも投資します。なお、短期金融商品等に直接投資する場合があります。

委託会社の概況

名称：D I A Mアセットマネジメント株式会社

本店の所在の場所：東京都千代田区丸の内三丁目3番1号

資本金の額

20億円（平成27年2月27日現在）

委託会社の沿革

昭和60年7月1日	会社設立
平成10年3月31日	「証券投資信託法」に基づく証券投資信託の委託会社の免許取得
平成10年12月1日	証券投資信託法の改正に伴う証券投資信託委託業のみなし認可
平成11年10月1日	第一ライフ投信投資顧問株式会社を存続会社として興銀エヌダブリュ・アセットマネジメント株式会社および日本興業投信株式会社と合併し、社名を興銀第一ライフ・アセットマネジメント株式会社とする。
平成20年1月1日	「興銀第一ライフ・アセットマネジメント株式会社」から「D I A Mアセットマネジメント株式会社」に商号変更

大株主の状況

（平成27年2月27日現在）

株主名	住所	所有株数	所有比率
第一生命保険株式会社	東京都千代田区有楽町一丁目13番1号	12,000株	50.0%
株式会社みずほフィナンシャルグループ	東京都千代田区大手町一丁目5番5号	12,000株	50.0%

2【投資方針】

（1）【投資方針】

<基本方針>

この投資信託は、信託財産の着実な成長と安定した収益の確保をめざして運用を行います。

<投資対象>

米ドル建て外国籍投資信託である「D I A Mケイマン・ファンド - Janus USコアプラス・ボンド・ファンド 米ドル建てアルファ毎月決算クラス」の投資信託証券を主要投資対象とします。また、証券投資信託であるD I A Mマネーマーケットマザーファンド受益証券への投資も行います。なお、短期金融商品等に直接投資する場合があります。

<投資態度>

米ドル建ての外国籍投資信託である「D I A Mケイマン・ファンド - Janus USコアプラス・ボンド・ファンド 米ドル建てアルファ毎月決算クラス」（以下、「外国投資信託」といいます。）投資信託証券への投資を通じて、実質的に米ドル建て米国債券に投資します。外国投資信託への投資比率は、原則として高位を保ちますが、外国投資信託の流動性およびファンドの資金動向等を勘案の上決定します。

外国投資信託においては、企業ファンダメンタルズに基づくクレジット・リサーチにより、銘柄選択を行い、各債券種類への投資比率を機動的に変更します。

外国投資信託の対円での為替変動リスクについては、委託会社独自の手法により、円高・米ドル安が予想される局面においては、為替予約取引を活用して為替ヘッジを行います。

資金動向、市況動向によっては上記のような運用ができない場合があります。

（２）【投資対象】

投資の対象とする資産の種類（約款第15条）

この信託において投資の対象とする資産の種類は次に掲げるものとします。

1. 次に掲げる特定資産（「特定資産」とは、投資信託及び投資法人に関する法律第2条第1項に定めるものをいいます。以下同じ。）

イ．有価証券

ロ．金銭債権

ハ．約束手形（金融商品取引法第2条第1項第15号に掲げるものを除く。）

2. 次に掲げる特定資産以外の資産

イ．為替手形

運用の指図範囲等（約款第16条第1項）

委託会社は、信託金を、主としてケイマン籍米ドル建て外国投資信託であるD I A Mケイマン・ファンド - Janus USコアプラス・ボンド・ファンド 米ドル建てアルファ毎月決算クラス投資信託証券およびD I A Mアセットマネジメント株式会社を委託会社とし、株式会社りそな銀行を受託会社として締結された証券投資信託であるD I A Mマネーマーケットマザーファンドの受益証券のほか、次の有価証券(金融商品取引法第2条第2項の規定により有価証券とみなされる同項各号に掲げる権利を除きます。)に投資することを指図します。

1. コマーシャル・ペーパーおよび短期社債等

2. 外国または外国の者の発行する証券または証書で、1.の証券の性質を有するもの

3. 指定金銭信託の受益証券(金融商品取引法第2条第1項第14号で定める受益証券発行信託の受益証券に限ります。)

運用の指図範囲等（約款第16条第2項）

委託会社は、信託金を、上記 に掲げる有価証券のほか、次に掲げる金融商品(金融商品取引法第2条第2項の規定により有価証券とみなされる同項各号に掲げる権利を含みます。)により運用することを指図することができます。

1. 預金

2. 指定金銭信託(金融商品取引法第2条第1項第14号に規定する受益証券発行信託を除きます。)

3. コール・ローン

4. 手形割引市場において売買される手形

（参考）当ファンドが投資対象とする投資信託証券の概要

ファンド名	D I A Mケイマン・ファンド - Janus USコアプラス・ボンド・ファンド 米ドル建てアルファ毎月決算クラス
形態	ケイマン籍米ドル建て外国投資信託

主な投資対象	<p>米ドル建て米国債券^(*)を主要投資対象とします。</p> <p>(*) 主要投資対象となる米ドル建て米国債券の主な債券種類は、米国の国債、政府機関債、モーゲージ債、投資適格社債、ハイイールド債等です。なお、米国以外の企業が発行した米ドル建て社債等に投資する場合があります。</p>
投資態度	<p>主として米ドル建て米国債券への投資を通じて、信託財産の着実な成長と安定した収益の確保をめざして運用を行います。</p> <ul style="list-style-type: none"> ・「バークレイズ・米国総合インデックス」^(注)をベンチマークとし、ベンチマークを上回る成果をめざします。 ・企業ファンダメンタルズに基づくクレジット・リサーチにより、銘柄選択を行います。 ・各種債券セクターへの投資比率を機動的に変更します。 <p>ポートフォリオのデュレーションは、ベンチマーク対比で125%から60%の範囲を目安とします。</p> <p>投資する証券の平均格付^(*)は、B B B - 格相当以上とします。</p> <p>(*) 平均格付は時価加重平均で判定します。</p> <p>ハイイールド債券^(*)への投資は、取得時において信託財産の純資産総額の35%以内とします。</p> <p>(*) ハイイールド債券とは、格付会社3社のうち1社以上によって、B B + 格相当以下に格付されている債券をさします。</p> <p>同一発行体の発行する債券への投資は、取得時において信託財産の純資産総額の5%以内とします。ただし、米国国債、米国政府機関債、およびモーゲージ債を除きます。</p> <p>原則として、現金および現金等価物への投資は信託財産の純資産総額の10%以内とします。</p> <p>組入外貨建資産については、原則として対円での為替ヘッジを行いません。</p> <p>デリバティブの利用は、ヘッジ目的に限定しません。米国債先物をファンド全体のデュレーション・コントロールに活用する場合等があります。</p> <p>ジャナス・キャピタル・マネジメント・エルエルシーに運用の指図にかかる権限を委託します。</p> <div style="border: 1px solid black; padding: 5px; margin-top: 10px;"> <p>(注) バークレイズ・米国総合インデックスとは、バークレイズ・バンク・ピーエルシーおよび関連会社(バークレイズ)の算出する債券ベンチマークで、米ドル建ての固定利付投資適格債券市場のパフォーマンスをあらわすものです。</p> </div>

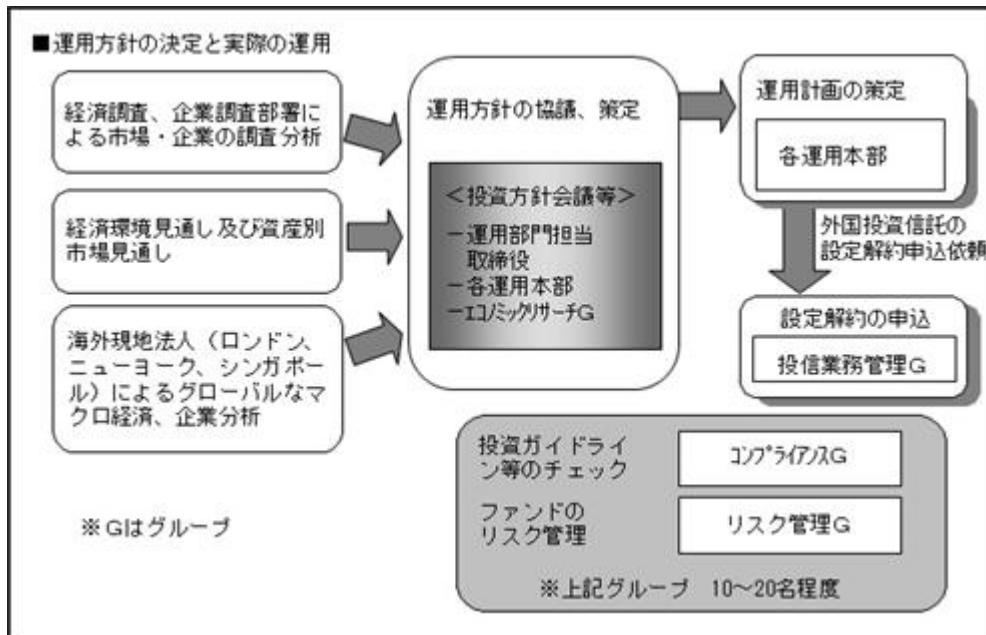
主な投資制限	<p>原則として、株式への投資は行いません。（ただし、コーポレートアクション等により取得した場合、可能な限り速やかに売却することとします。）</p> <p>転換社債への投資は可としますが、原則として株式への転換は不可とします。</p> <p>有価証券の空売りは行いません。</p> <p>流動性に欠ける資産への投資は、信託財産の純資産総額の15%を超えないものとします。</p> <p>信託財産の純資産総額の10%を超える借入は行いません。</p> <p>投資信託証券（上場投資信託証券を含みます。）への投資は行いません。</p> <p>金融商品取引法上の有価証券および有価証券関連デリバティブ取引への投資比率は信託財産総額の50%以上とします。</p>
収益分配方針	毎月、投資顧問会社の指図に基づき分配を行うことができます。
主要関係法人	<p>投資顧問会社： D I A Mアセットマネジメント株式会社</p> <p>副投資顧問会社： ジャナス・キャピタル・マネジメント・エルエルシー</p> <p>受託会社： C I B Cバンク・アンド・トラスト・カンパニー（ケイマン）リミテッド</p> <p>管理事務代行会社： 米国みずほ信託銀行</p> <p>保管銀行： 米国みずほ信託銀行</p>
申込手数料	ありません。
信託報酬等	<p>純資産総額の年率0.49%程度です。</p> <p>ただし、当該外国投資信託の信託報酬には、年間最低報酬額が定められている場合があり、純資産総額等によっては年率換算で上記の信託報酬率を上回る場合があります。</p>
その他費用	<p>信託財産に関する租税、組入資産の売買時の売買手数料、信託事務の処理に要する費用、信託財産の監査に要する費用、法律関係の費用、資産の保管などに要する費用、借入金の利息および立替金の利息などを負担する場合があります。また、ファンドの設立に係る費用はファンドが負担します。</p>
決算日	毎年12月31日

ファンド名	D I A Mマネーマーケットマザーファンド
形態	国内籍 契約型証券投資信託
基本方針	この投資信託は、安定した収益の確保をめざして運用を行います。
主な投資対象	国内発行体の公社債、転換社債、ユーロ円債、資産担保証券ならびにC D、C P、コールローン等の国内短期金融資産を主要投資対象とします。

投資態度	<p>国内の国債、政府保証債、政府機関債、地方債等のほか、取得時において主要格付機関^(*)の長期発行体格付（複数の格付機関が付与している場合は高い方の格付）がAA - 格相当以上の社債、転換社債、ならびに新株予約権付社債のうち会社法第236条第1項第3号の財産が当該新株予約権付社債についての社債であって当該社債と当該新株予約権がそれぞれ単独で存在し得ないことをあらかじめ明確にしているもの（会社法施行前の旧商法第341条ノ3第1項第7号および第8号の定めがある新株予約権付社債を含め「転換社債型新株予約権付社債」といいます。）、ユーロ円債、資産担保証券、さらに、国内格付機関の短期格付がa - 1格相当以上のCD、CPを主要投資対象とします。</p> <p>(*) 主要格付機関とは、R&I、JCR、Moody's、S&Pとします。</p> <p>国債および政府保証債を除き、原則として、ファンドの元本総額に対する1発行体当たりの有価証券の額面総額の割合は5%以内とします。</p> <p>ポートフォリオ全体の修正デュレーションは1年未満を基本として運用します。</p>
主な投資制限	<p>外貨建て資産への投資は行いません。</p> <p>株式への投資割合は、純資産総額の10%以下とします。</p> <p>同一銘柄の株式への投資は、取得時において信託財産の純資産総額の5%以下とします。</p> <p>同一銘柄の新株引受権証券および新株予約権証券への投資割合は、取得時において投資信託財産の純資産総額の5%以下とします。</p> <p>新株引受権証券および新株予約権証券への投資割合は、取得時において、投資信託財産の純資産総額の5%以下とします。</p> <p>投資信託証券（上場投資信託証券を除きます。）への投資割合は、投資信託財産の純資産総額の5%以下とします。</p> <p>スワップ取引、金利先渡取引、有価証券先物取引等は約款の範囲で行う事ができます。</p> <p>非株式割合については制限を設けません。</p>
申込手数料	ありません。
信託期間	無期限
決算日	毎年3月13日（休業日の場合は翌営業日。）
信託報酬	信託報酬はかかりません。
信託設定日	平成25年3月19日
運用会社 （委託会社）	D I A Mアセットマネジメント株式会社
受託銀行	株式会社りそな銀行

資金動向、市況動向等によっては、上記の運用ができない場合があります。

（３）【運用体制】



経済環境見通し、資産別市場見通し、基本投資方針およびファンドの運用方針は、運用部門担当取締役、各運用本部の運用担当者、エコノミックリサーチグループ等で構成される「投資方針会議」にて協議、策定致します。

「投資方針会議」において決定された運用方針をファンドの投資方針に照らし合わせて運用計画を策定します。なお、運用計画の策定は、運用担当者およびアナリスト等の調査活動等から得られた情報も参考にされます。

外国投資信託の設定解約の申込については、投信業務管理グループで行われます。なお、国内債券の発注は、債券運用本部で執行されます。

なお、ファンドの運用等ガイドラインチェックについては、コンプライアンスグループにて行われます。ファンドのリスク管理や分析については、リスク管理グループにて行われます。

マザーファンドを通じたファンドの実質的な運用体制を記載しております。

上記体制は平成27年4月13日現在のものであり、今後変更となる場合があります。

（４）【分配方針】

1 収益分配方針

毎決算時（原則として毎月23日。（休業日の場合は翌営業日。））に、以下の方針に基づき収益分配を行います。

(1) 分配対象額の範囲

経費控除後の配当等収益および売買益（評価益を含みます。）等の全額とします。

(2) 分配対象額についての分配方針

委託会社が基準価額水準、市況動向等を勘案して、分配金額を決定します。ただし、分配対象額が少額の場合は分配を行わない場合があります。

(3) 留保益の運用方針

留保益の運用については、特に制限を設けず、委託会社の判断に基づき、元本部分と同一の運用を行います。

2 収益分配方式

(1) 信託財産から生ずる毎計算期末における利益は、次の方法により処理します。

1. 信託財産に属する配当等収益(配当金、利子、貸付有価証券に係る品貸料およびこれ等に類する収益から支払利息を控除した額をいいます。以下同じ。)とマザーファンドの信託財産に属する配当等収益のうち信託財産に属するとみなした額(以下「みなし配当等収益」といいます。)との合計額から、諸経費、信託報酬および当該信託報酬にかかる消費税および地方消費税(以下「消費税等」といいます。)に相当する金額、監査費用および当該監査費用にかかる消費税等に相当する金額を控除した後、その残金を受益者に分配することができます。なお、次期以降の分配金にあてるため、その一部を分配準備積立金として積み立てることができます。
2. 売買損益に評価損益を加減した額からみなし配当等収益を控除して得た利益金額(以下「売買益」といいます。)は、諸経費、信託報酬および当該信託報酬にかかる消費税等に相当する金額、監査費用および当該監査費用にかかる消費税等に相当する金額を控除し、繰越欠損金のある時はその全額を売買益をもって補填した後、受益者に分配することができます。なお、次期以降の分配にあてるため、分配準備積立金として積み立てることができます。

(2)上記1.および2.におけるみなし配当等収益とは、マザーファンドの信託財産にかかる配当等収益の額に、マザーファンドの信託財産の純資産総額に占める信託財産に属するマザーファンド受益証券の時価総額の割合を乗じて得た額をいいます。

(3)毎計算期末において、信託財産につき生じた損失は、次期に繰り越します。

3 収益分配金の支払い

収益分配金は、決算日において振替機関等の振替口座簿に記載または記録されている受益者(当該収益分配金にかかる決算日以前において一部解約が行われた受益権にかかる受益者を除きます。また、当該収益分配金にかかる決算日以前に設定された受益権で取得申込代金支払前のため販売会社の名義で記載または記録されている受益権については原則として取得申込者とし、)に、原則として決算日から起算して5営業日までにお支払いを開始します。

「分配金自動けいぞく投資コース」をお申込みの場合は、収益分配金は税引後無手数料で再投資されますが、再投資により増加した受益権は、振替口座簿に記載または記録されます。

(5)【投資制限】

投資信託証券への投資割合には制限を設けません。(約款「運用の基本方針」2.運用方法(3)投資制限)

外貨建資産への投資割合には制限を設けません。(約款「運用の基本方針」2.運用方法(3)投資制限)

非株式への投資割合には制限を設けません。(約款「運用の基本方針」2.運用方法(3)投資制限)

特別な場合の外貨建有価証券への投資制限(約款第19条)

外貨建有価証券への投資については、わが国の国際収支上の理由等により特に必要と認められる場合には、制約されることがあります。

外国為替予約取引の指図(約款第20条)

- 1) 委託会社は、信託財産の効率的な運用に資するため、および為替変動リスクを回避するため、外国為替の売買の予約取引の指図をすることができます。
- 2) 上記1)の予約取引の指図は、信託財産にかかる為替の買予約の合計額と売予約の合計額との差額につき円換算した額が、信託財産の純資産総額を超えないものとします。ただし、信託

財産に属する外貨建資産の為替変動リスクを回避するためにする当該予約取引の指図については、この限りではありません。

- 3) 上記2)の限度額を超えることとなった場合には、委託会社は所定の期間内に、その越える額に相当する為替予約の一部を解消するための外国為替の売買の予約取引の指図をするものとします。

資金の借入れ（約款第26条）

- 1) 委託会社は、信託財産の効率的な運用および運用の安定性に資するため、一部解約に伴う支払資金の手当て（一部解約に伴う支払資金の手当てのために借入れた資金の返済を含みます。）を目的として、または再投資にかかる収益分配金の支払資金の手当てを目的として、資金借入れ（コール市場を通じる場合を含みます。）の指図をすることができます。なお、当該借入金をもって有価証券等の運用は行わないものとします。
- 2) 一部解約に伴う支払資金の手当てにかかる借入期間は、受益者への解約代金支払開始日から信託財産で保有する有価証券等の売却代金の受渡日までの間または受益者への解約代金支払開始日から信託財産で保有する有価証券等の解約代金入金日までの間もしくは受益者への解約代金支払開始日から信託財産で保有する有価証券等の償還金の入金日までの期間が5営業日以内である場合の当該期間とし、資金借入額は、借入れ指図を行う日の信託財産の純資産総額の10%以内における、当該有価証券等の売却代金または解約代金および有価証券等の償還金の合計額を限度とします。
- 3) 収益分配金の再投資にかかる借入期間は信託財産から収益分配金が支弁される日からその翌営業日までとし、資金借入額は収益分配金の再投資額を限度とします。
- 4) 借入金の利息は信託財産中より支弁します。

3【投資リスク】

基準価額の主な変動要因

当ファンドの基準価額は、ファンドに組入れられる有価証券の値動き、為替変動等により影響を受けますが、運用による損益は全て投資者の皆さまに帰属します。したがって、投資者の皆さまの投資元本は保証されているものではなく、下記の変動要因により基準価額が下落し、損失を被り、投資元本を割り込むことがあります。

また、投資信託は預貯金と異なります。

基準価額の変動要因は、下記に限定されるものではありません。

金利リスク

一般的に金利が上昇すると債券の価格は下落します。当ファンドは、実質的に債券に投資をしますので、金利変動により基準価額が上下します。当ファンドが実質的に投資するハイイールド債は、こうした金利変動の影響をより大きく受ける可能性があります。

為替リスク

当ファンドは実質組入外貨建資産について、円高・米ドル安が予想される局面に対円での為替ヘッジを行います。為替ヘッジを行わない場合、為替変動の影響を受けます。このため為替相場が当該実質組入資産の通貨に対して円高・米ドル安になった場合には基準価額が下がる要因となります。為替ヘッジを行う場合、為替リスクの低減をめざしますが、為替リスクを完全に排除できるものではなく

為替相場の影響を受ける場合があります。また、為替ヘッジには円金利がヘッジ対象通貨の金利よりも低い場合、その金利差相当分程度のコストがかかることにご留意ください。当ファンドは、必ずしも円高・米ドル安局面で為替ヘッジを行うことや、円安・米ドル高局面で為替ヘッジを行わないことを約束するものではありません。為替ヘッジのタイミング等により、為替ヘッジを行っても為替変動リスクを抑制できない場合や為替ヘッジを行わなくても為替差益を享受できない場合があります。

信用リスク

当ファンドが実質的に投資する債券の発行者が経営不安・倒産に陥った場合、またこうした状況に陥ると予想される場合等には、債券の価格が下落したりその価値がなくなることがあり、基準価額が下がる要因となります。当ファンドが実質的に投資するハイイールド債は、格付の高い債券に比べてこうしたリスクがより高いものになると想定されます。

流動性リスク

当ファンドにおいて有価証券等を実質的に売却または取得する際に、市場規模、取引量、取引規制等により十分な流動性の下での取引を行えない場合には、市場実勢から期待できる価格どおりに取引できないことや、値動きが大きくなることがあり、基準価額に影響をおよぼす可能性があります。当ファンドが実質的に投資するハイイールド債は、格付の高い債券に比べ市場規模や取引量が少なく、市況動向等によっては取引機会を急激に逸失するなど、流動性リスクが大きくなる場合があります。

期限前償還リスク

モーゲージ債の原資産である住宅ローンは、一般的に金利が低下すると借り換えによる返済が増え、金利が上昇すると借り換えによる返済が減少する傾向があり、モーゲージ債の価格は上下します。当ファンドは、実質的にモーゲージ債に投資しますので、住宅ローンの期限前返済の増減にともなう金利感応度の変化により基準価額が上下したり、基準価額が大きく下がる場合があります。

再投資リスク

投資したモーゲージ債の期限前償還などにより生じた金銭は、その時の実勢金利にて再投資しなければならないため、金利低下局面では、再投資後の利回りが、当初期待した利回りより低くなる場合があります。したがって、モーゲージ債の期限前の償還金の増減により、基準価額が上下します。

分配金に関する留意点

収益分配は、計算期間中に発生した運用収益（経費控除後の配当等収益および売買益（評価益を含みます。））を超えて行われる場合があります。したがって、分配金の水準は、必ずしも計算期間におけるファンドの収益率を示すものではありません。

受益者の個別元本の状況によっては、分配金の全額または一部が、実質的には元本の一部払戻しに相当する場合があります。個別元本とは、追加型投資信託を保有する受益者毎の取得元本のことと、受益者毎に異なります。

分配金は純資産総額から支払われます。このため、分配金支払い後の純資産総額は減少することとなり、基準価額が下落する要因となります。計算期間中の運用収益以上に分配金の支払いを行う場合、当期決算日の基準価額は前期決算日と比べて下落することになります。

その他の留意点

当ファンドのお取引に関しては、金融商品取引法第37条の6の規定（いわゆるクーリング・オフ）の適用はありません。

当ファンドが主要投資対象とする外国投資信託が存続しないこととなった場合は、当該ファンドを繰上償還させます。

資金動向、市況動向等によっては、投資態度にしたがった運用ができない場合があります。

委託会社は、金融商品取引所等における取引の停止、外国為替取引の停止、その他やむを得ない事情があるときは、お申込み（スイッチングのお申込みを含みます。）の受付または解約の受付を中止することおよびすでに受付けたお申込み（スイッチングのお申込みを含みます。）の受付または解約の受付を取り消すことができます。

当ファンドは、受益権口数が10億口を下回った場合、受益者のため有利と認められる場合、その他やむを得ない事情がある場合は、当初定められていた信託期間の途中で信託を終了（繰上償還）する場合があります。

「USストラテジック・インカム・アルファ 毎月決算型」と「USストラテジック・インカム・アルファ 年1回決算型」の2つのファンド間でスイッチングを行うことができます。ただし、販売会社によっては、スイッチングの取扱いを行わない場合があります。くわしくは販売会社にお問い合わせください。

・注意事項

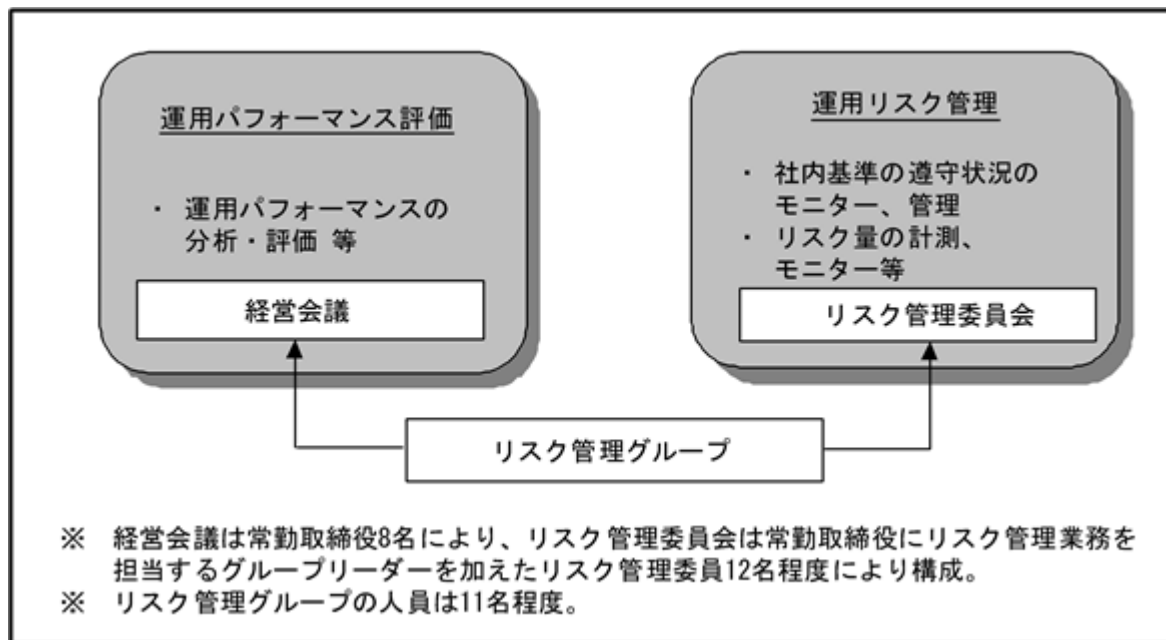
イ．当ファンドは、投資信託証券等の値動きのある有価証券（実質的に外貨建資産へ投資する場合には為替リスクもあります。）に投資しますので、基準価額は変動します。

ロ．投資信託は、預金等や保険契約ではありません。また、預金保険機構および保険契約者保護機構の保護の対象ではありません。加えて、証券会社を通して購入していない場合には投資者保護基金の対象にもなりません。

ハ．投資信託は、購入金額について元本保証および利回り保証のいずれもありません。

ニ．投資信託は、投資した資産の価値が減少して購入金額を下回る場合があります、これによる損失は購入者が負担することとなります。

<運用評価・運用リスク管理体制>

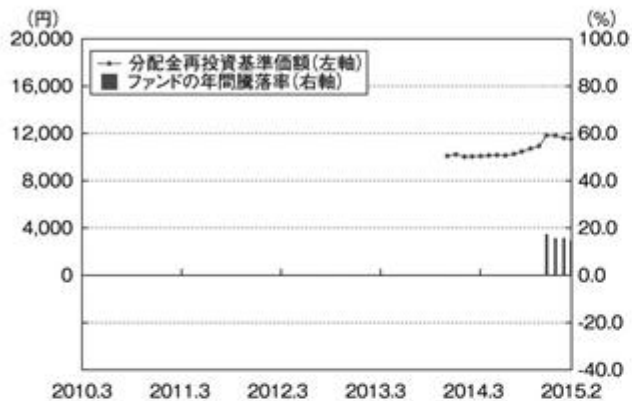
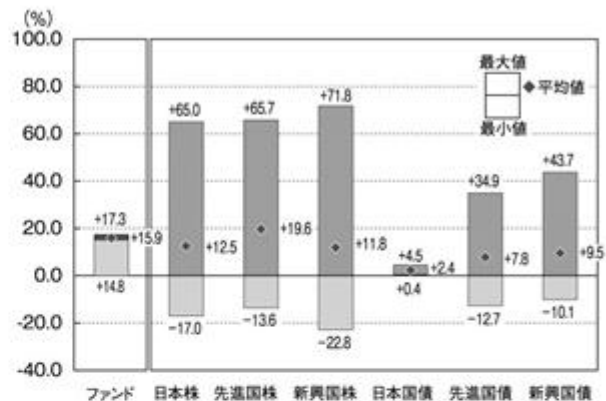


運用パフォーマンス評価は、運用部門から独立したリスク管理グループが月次で対象ファンドについて分析を行い、結果を「経営会議」に報告します。また、「経営会議」において運用パフォーマンス評価方法の協議も行い、適宜見直しを行います。

運用リスク管理は、リスク管理グループがリスクを把握、管理し、運用部門への是正指示を行うなど、適切な管理を行います。また運用リスク管理の結果については月次で「リスク管理委員会」に報告致します。

上記体制は平成27年2月27日現在のものであり、今後変更となる場合があります。

(参考情報)

ファンドの年間騰落率及び
分配金再投資基準価額の推移ファンドと他の代表的な
資産クラスとの騰落率の比較

ファンド:2014年11月~2015年2月
代表的な資産クラス:2010年3月~2015年2月

- *ファンドの分配金再投資基準価額は、税引前の分配金を再投資したものとみなして計算した基準価額が記載されていますので、実際の基準価額とは異なる場合があります。
- *ファンドの年間騰落率は、税引前の分配金を再投資したものとみなして計算した年間騰落率が記載されていますので、実際の基準価額に基づいて計算した年間騰落率とは異なる場合があります。

- *上記期間の各月末における直近1年間の騰落率の平均値・最大値・最小値を、ファンドおよび代表的な資産クラスについて表示し、ファンドと代表的な資産クラスを定量的に比較できるように作成したものです。
- *全ての資産クラスがファンドの投資対象とは限りません。

*各資産クラスの指数

- 日本株……東証株価指数(TOPIX)(配当込み)
 - 先進国株……MSCIコクサイ・インデックス(円ベース、配当込み)
 - 新興国株……MSCIエマージング・マーケット・インデックス(円ベース、配当込み)
 - 日本国債……NOMURA-BPI国債
 - 先進国債……シティ世界国債インデックス(除く日本、円ベース)
 - 新興国債……JPモルガンGBI-EMグローバル・ディバースィファイド(円ベース)
- (注)海外の指数は為替ヘッジなしによる投資を想定して、円ベースの指数を採用しています。

- 「東証株価指数(TOPIX)」は、株式会社東京証券取引所(株東京証券取引所)の知的財産であり、指数の算出、指数値の公表、利用など同指数に関するすべての権利は、株東京証券取引所が有しています。なお、本商品は、株東京証券取引所により提供、保証又は販売されるものではなく、株東京証券取引所は、ファンドの発行又は売買に起因するいかなる損害に対しても、責任を有しません。
- 「MSCIコクサイ・インデックス」「MSCIエマージング・マーケット・インデックス」は、MSCI Inc.が公表しているインデックスで、当指数に関する著作権、知的所有権その他一切の権利はMSCI Inc.に属しており、また、MSCI Inc.は同指数の内容を変更する権利および公表を停止する権利を有しています。
- 「NOMURA-BPI国債」は、野村證券株式会社が公表している指数で、その知的財産権は野村證券株式会社に帰属します。なお、野村證券株式会社は、対象インデックスの正確性、完全性、信頼性、有用性を保証するものではなく、対象インデックスを用いて行われる事業活動・サービスに関し一切責任を負いません。
- 「シティ世界国債インデックス」に関する著作権等の知的財産その他一切の権利はシティグループ・インデックスLLCに帰属します。
- 「JPモルガンGBI-EMグローバル・ディバースィファイド」に関する著作権等の知的財産その他一切の権利はJ.P.モルガン・セキュリティーズ・エルエルシーに帰属します。

4【手数料等及び税金】

(1)【申込手数料】

お申込時に、お申込日の翌営業日の基準価額に、3.24%（税抜3.00%）を上限に各販売会社が定める手数料率を乗じて得た額とします。

償還乗換え等によるお申込みの場合、販売会社によりお申込手数料が優遇される場合があります。

「分配金自動けいぞく投資コース」により収益分配金を再投資する場合には、お申込手数料はかかりません。

詳しくは販売会社にお問い合わせください。

お申込手数料は、商品や投資環境の説明および情報提供等、ならびに購入に関する事務手続き等にかかる費用の対価として、販売会社に支払われます。

(2)【換金（解約）手数料】

ありません。

(3)【信託報酬等】

ファンド	<p>ファンドの日々の純資産総額に対して年率0.972%（税抜0.90%） 信託報酬 = 運用期間中の基準価額 × 信託報酬率 信託報酬は、毎日計上され、毎計算期末または信託終了のときに信託報酬にかかる消費税等相当額とともに信託財産から支払われます。 信託報酬の配分は、各販売会社の取扱純資産額^(注)に応じて、以下の通りとします。 (注) 各販売会社の取扱純資産額の算出に当たっては、「USストラテジック・インカム・アルファ 年1回決算型」の取扱純資産額を合算します。また、複数の系列販売会社の取扱純資産額を合算する場合があります。</p>			
	信託報酬の配分（税抜）			
	各販売会社の取扱純資産額	委託会社	販売会社	受託会社
	300億円以下の部分	年率0.35%	年率0.51%	年率0.04%
	300億円超800億円以下の部分	年率0.30%	年率0.56%	
800億円超の部分	年率0.25%	年率0.61%		
主な役務	委託した資金の運用の対価	購入後の情報提供、交付運用報告書等各種書類の送付、口座内でのファンドの管理等の対価	運用財産の保管・管理、委託会社からの運用指図の実行等の対価	

投資対象とする 外国投資信託	外国投資信託の純資産総額に対して年率0.49%程度 ただし、当該外国投資信託の信託報酬には、年間最低報酬額が定められている場合があり、純資産総額等によっては年率換算で上記の信託報酬率を上回る場合があります。
実質的な負担	ファンドの日々の純資産総額に対して年率1.462%（税抜1.39%）（概算） 上記はファンドが投資対象とする外国投資信託を高位に組入れた状態を想定しています。

税法が改正された場合等には、上記内容が変更になることがあります。

(4) 【その他の手数料等】

信託財産留保額

解約時に、解約請求受付日の翌営業日の基準価額に0.1%を乗じて得た額とします。

その他の費用

その他費用・手数料として、お客様の保有期間中、以下の費用等がファンドから支払われます。

信託財産に関する租税、信託事務の処理に要する諸費用ならびに受託会社の立て替えた立替金の利息および借入金の利息等は、受益者の負担とし、信託財産から支払われます。

監査法人等に支払うファンドの監査にかかる費用は、受益者の負担とし、毎日計上され、毎計算期末または信託終了のとき、当該監査に要する費用にかかる消費税等相当額とともに信託財産から支払われます。

有価証券の売買時の売買委託手数料および有価証券取引にかかる手数料・税金、当該手数料にかかる消費税等相当額および外貨建資産の保管等に関する費用は、受益者の負担とし、信託財産から支払われます。

投資対象とする投資信託証券でかかる費用等は、間接的にファンドで負担します。当該費用は以下の通りです。

当ファンドが投資対象とする 投資信託証券	主な費用
D I A Mケイマン・ファンド - J a n u s U Sコアプラス・ボンド・ファンド 米ドル建てアルファ毎月決算クラス	信託財産に関する租税、組入資産の売買時の売買手数料、信託事務の処理に要する費用、信託財産の監査に要する費用、法律関係の費用、資産の保管などに要する費用、借入金の利息および立替金の利息などを負担する場合があります。また、ファンドの設立に係る費用はファンドが負担します。
D I A Mマネーマーケットマザーファン ド	有価証券の売買時の売買委託手数料および有価証券取引に係る手数料・税金、先物・オプション取引に要する費用、当該手数料にかかる消費税等相当額等

税法が改正された場合等には、上記内容が変更になることがあります。

上記の「その他の費用」については、運用状況等により変動するものであり、事前に料率、上限額等を示すことができません。

(5) 【課税上の取扱い】

当ファンドは、課税上「株式投資信託」として取扱われます。

個人の受益者に対する課税

収益分配時

収益分配金のうち課税扱いとなる普通分配金については、配当所得として、20.315%（所得税15.315%（復興特別所得税を含みます。）および地方税5%）の税率で源泉徴収による申告不要制度が適用されます。なお、確定申告により、申告分離課税または総合課税のいずれかを選択することもできます。

なお、配当控除の適用はありません。詳しくは、販売会社にお問い合わせください。

換金（解約）時および償還時

換金（解約）時および償還時の差益（譲渡益）については、譲渡所得として、20.315%（所得税15.315%（復興特別所得税を含みます。）および地方税5%）の税率での申告分離課税が適用されます。

特定口座（源泉徴収選択口座）を利用する場合、20.315%（所得税15.315%（復興特別所得税を含みます。）および地方税5%）の税率による源泉徴収が行われます。

解約価額および償還価額から取得費用（申込手数料および当該手数料に係る消費税等相当額を含みます。）を控除した利益。

買取請求による換金の際の課税については、販売会社にお問い合わせください。

損益通算について

換金（解約）時および償還時の差損（譲渡損失）については、一定の条件のもとで確定申告等により上場株式等の配当所得との通算が可能です。詳しくは販売会社にお問い合わせください。

少額投資非課税制度「NISA（ニーサ）」がご利用になれます。NISAをご利用の場合、毎年、年間100万円の範囲で新たに購入した公募株式投資信託などから生じる配当所得および譲渡所得が5年間非課税となります。ご利用になれるのは、満20歳以上の方で、販売会社で非課税口座を開設するなど、一定の条件に該当する方が対象となります。詳しくは、販売会社にお問い合わせください。

法人の受益者に対する課税

収益分配金のうち課税扱いとなる普通分配金ならびに換金（解約）時および償還時の個別元本超過額については、15.315%（所得税15.315%（復興特別所得税を含みます。））の税率による源泉徴収が行われます。なお、地方税の源泉徴収は行われません。

買取請求による換金の際の課税については、販売会社にお問い合わせください。

なお、益金不算入制度の適用はありません。

上記は、平成27年2月末現在のものです。税法が改正された場合等には、上記の内容が変更になる場合があります。

課税上の取扱いの詳細については税務専門家等にご確認されることをお勧めします。

個別元本方式について

受益者毎の信託時の受益権の価額等を当該受益者の元本とする個別元本方式は次のとおりです。

< 個別元本について >

受益者毎の信託時の受益権の価額等（申込手数料および当該申込手数料にかかる消費税等相当額は含まれません。）が当該受益者の元本（個別元本）にあたります。

受益者が同一ファンドの受益権を複数回取得した場合、個別元本は、当該受益者が追加信託を行うつど当該受益者の受益権口数で加重平均することにより算出されます。

ただし、同一ファンドの受益権を複数の販売会社で取得する場合には販売会社毎に個別元本の算出が行われます。また、同一販売会社であっても複数支店等で同一ファンドの受益権を取得する場合は当該支店等毎に、「分配金受取コース」と「分配金自動けいぞく投資コース」の両コースで同一ファンドの受益権を取得する場合はコース別に個別元本の算出が行われる場合があります。

収益分配金に元本払戻金（特別分配金）が含まれる場合、収益分配金発生時にその個別元本から当該元本払戻金（特別分配金）を控除した額が、その後の当該受益者の個別元本となります。（「元本払戻金（特別分配金）」については、下記の<収益分配金の課税について>を参照。）

< 収益分配金の課税について >

収益分配金には、課税扱いとなる「普通分配金」と非課税扱いとなる「元本払戻金（特別分配金）」（受益者毎の元本の一部払戻しに相当する部分）の区分があります。

収益分配の際、当該収益分配金落ち後の基準価額が当該受益者の個別元本と同額の場合または当該受益者の個別元本を上回っている場合には、当該収益分配金の全額が普通分配金となり、当該収益分配金落ち後の基準価額が当該受益者の個別元本を下回っている場合には、その下回る部分の額が元本払戻金（特別分配金）となり、当該収益分配金から当該元本払戻金（特別分配金）を控除した額が普通分配金となります。

なお、収益分配金に元本払戻金（特別分配金）が含まれる場合、収益分配金発生時にその個別元本から当該元本払戻金（特別分配金）を控除した額が、その後の当該受益者の個別元本となります。

税法が改正された場合等には、上記内容が変更になることがあります。

5【運用状況】

(1)【投資状況】

平成27年2月27日現在

資産の種類	時価合計(円)	投資比率(%)
投資信託受益証券	4,400,984,585	97.87
内 ケイマン諸島	4,400,984,585	97.87
親投資信託受益証券	6,008,793	0.13
内 日本	6,008,793	0.13
コール・ローン、その他の資産（負債控除後）	89,911,450	2.00
純資産総額	4,496,904,828	100.00

その他資産の投資状況

平成27年2月27日現在

資産の種類	時価合計(円)	投資比率(%)
為替予約取引（買建）	16,696,400	0.37
-	16,696,400	0.37

(注1) 投資比率は、ファンドの純資産総額に対する当該資産の時価の比率です。

(注2) 資産の種類の内書は、当該資産の発行体又は上場金融商品取引所の国/地域別に表示しています。

(注3) 為替予約取引の時価は、原則としてわが国における計算日の対顧客先物売買相場の仲値で評価しています。

(参考)

D I A Mマネーマーケットマザーファンド

平成27年2月27日現在

資産の種類	時価合計(円)	投資比率(%)
国債証券	3,535,055	19.19
内 日本	3,535,055	19.19
地方債証券	300,375	1.63
内 日本	300,375	1.63
特殊債券	10,079,370	54.71
内 日本	10,079,370	54.71
コール・ローン、その他の資産（負債控除後）	4,508,405	24.47
純資産総額	18,423,205	100.00

(注1) 投資比率は、ファンドの純資産総額に対する当該資産の時価の比率です。

(注2) 資産の種類の内書は、当該資産の発行体又は上場金融商品取引所の国/地域別に表示しています。

(2) 【投資資産】

【投資有価証券の主要銘柄】

平成27年2月27日現在

順位	銘柄名 発行体の国/地域	種類	数量	簿価単価 簿価金額 (円)	評価単価 評価金額 (円)	利率(%) 償還日	投資 比率
1	D I A Mケイマン・ファンド - Janus USコアプラス・ ボンド・ファンド 米ドル 建てアルファ毎月決算クラス ケイマン諸島	投資信託受益 証券	371,258	11,801.24	11,854.24	-	97.87%
				4,381,307,965	4,400,984,585	-	
2	D I A Mマネーマーケットマ ザーファンド 日本	親投資信託受 益証券	5,995,005	1.0021	1.0023	-	0.13%
				6,008,194	6,008,793	-	

(注) 投資比率は、ファンドの純資産総額に対する当該資産の時価の比率です。

投資有価証券の種類別投資比率

平成27年2月27日現在

種類	投資比率
投資信託受益証券	97.87%
親投資信託受益証券	0.13%
合計	98.00%

(注) 投資比率は、ファンドの純資産総額に対する当該資産の時価の比率です。

投資株式の業種別投資比率

該当事項はありません。

(参考)

D I A Mマネーマーケットマザーファンド

平成27年2月27日現在

順位	銘柄名 発行体の国/地域	種類	数量	簿価単価 簿価金額 (円)	評価単価 評価金額 (円)	利率(%) 償還日	投資 比率
1	146回 政保阪神高速道路 債 日本	特殊債券	4,000,000	101.18 4,047,380	100.31 4,012,680	1.300000 2015/5/29	21.78%
2	855回 政保公営企業債券 日本	特殊債券	2,000,000	101.20 2,024,160	100.68 2,013,780	1.300000 2015/9/18	10.93%
3	269回 利付国庫債券(1 0年) 日本	国債証券	1,500,000	101.24 1,518,735	100.06 1,500,900	1.300000 2015/3/20	8.15%
4	13回 政保日本政策投資銀 行債券 日本	特殊債券	1,000,000	104.18 1,041,850	102.91 1,029,170	2.000000 2016/8/25	5.59%
5	858回 政保公営企業債券 日本	特殊債券	1,000,000	101.51 1,015,110	101.19 1,011,980	1.500000 2015/12/25	5.49%
6	200回 政保首都高速道路 債券 日本	特殊債券	1,000,000	101.50 1,015,030	100.71 1,007,160	1.300000 2015/9/25	5.47%
7	101回 利付国庫債券(5 年) 日本	国債証券	1,000,000	100.81 1,008,120	100.70 1,007,010	0.400000 2016/12/20	5.47%
8	853回 政保公営企業債券 日本	特殊債券	1,000,000	101.16 1,011,650	100.46 1,004,600	1.200000 2015/7/24	5.45%
9	288回 利付国庫債券(1 0年) 日本	国債証券	500,000	105.48 527,445	104.30 521,545	1.700000 2017/9/20	2.83%
10	275回 利付国庫債券(1 0年) 日本	国債証券	500,000	102.32 511,610	101.12 505,600	1.400000 2015/12/20	2.74%
11	22年度2回 大阪市みおつ くし債 日本	地方債証 券	300,000	100.28 300,840	100.12 300,375	0.520000 2015/12/24	1.63%

(注) 投資比率は、ファンドの純資産総額に対する当該資産の時価の比率です。

投資有価証券の種類別投資比率

平成27年2月27日現在

種類	投資比率
国債証券	19.19%
地方債証券	1.63%
特殊債券	54.71%
合計	75.53%

(注) 投資比率は、ファンドの純資産総額に対する当該資産の時価の比率です。

投資株式の業種別投資比率

該当事項はありません。

【投資不動産物件】

該当事項はありません。

【その他投資資産の主要なもの】

平成27年2月27日現在

種類	取引所	資産の名称	買建/ 売建	数量	簿価金額 (円)	評価金額 (円)	投資 比率
為替予約取引	-	アメリカ・ドル買/円 売2015年03月	買建	140,000	16,632,688	16,696,400	0.37%

(注1) 投資比率は、ファンドの純資産総額に対する当該資産の時価の比率です。

(注2) 為替予約取引の時価は、原則としてわが国における計算日の対顧客先物売買相場の仲値で評価しています。

為替予約取引の数量は、現地通貨建契約金額です。

(参考)

D I A Mマネーマーケットマザーファンド

該当事項はありません。

(3) 【運用実績】

【純資産の推移】

直近日（平成27年2月末）、同日前1年以内における各月末及び下記計算期間末における純資産の推移は次の通りです。

	純資産総額 (分配落) (百万円)	純資産総額 (分配付) (百万円)	1口当たりの 純資産額 (分配落)(円)	1口当たりの 純資産額 (分配付)(円)
第1特定期間末 (平成26年2月24日)	2,365	2,365	1.0055	1.0055
第2特定期間末 (平成26年8月25日)	2,995	3,007	1.0228	1.0268
第3特定期間末 (平成27年2月23日)	4,417	4,433	1.0944	1.0984
平成26年2月末日	2,378	-	1.0040	-
3月末日	2,631	-	1.0035	-
4月末日	2,804	-	1.0051	-
5月末日	2,790	-	1.0039	-
6月末日	2,829	-	0.9972	-
7月末日	2,839	-	1.0046	-
8月末日	2,997	-	1.0213	-
9月末日	2,906	-	1.0415	-
10月末日	2,780	-	1.0587	-
11月末日	3,065	-	1.1425	-
12月末日	3,772	-	1.1366	-
平成27年1月末日	4,171	-	1.1132	-
2月末日	4,496	-	1.1008	-

【分配の推移】

	1口当たりの分配金(円)
第1特定期間	0.0000
第2特定期間	0.0240
第3特定期間	0.0240

【収益率の推移】

	収益率(%)
第1特定期間	0.6
第2特定期間	4.1
第3特定期間	9.3

(注) 各特定期間の収益率は、特定期間末の基準価額（分配落の額）に当該特定期間の分配金を加算し、当該特定期間の直前の特定期間末の基準価額（分配落の額。以下「前期末基準価額」といいます。）を控除した額を前期末基準価額で除して得た数に100を乗じた数です。ただし、第1特定期間については、前期末基準価額の代わりに、設定時の基準価額10,000円（1万口当たり）を用いております。

なお、小数点以下2桁目を四捨五入し、小数点以下1桁目まで表示しております。

(4) 【設定及び解約の実績】

	設定口数	解約口数
第1特定期間	2,359,737,564	7,385,687
第2特定期間	784,199,128	207,551,001
第3特定期間	2,309,143,594	1,201,706,125

(注1) 本邦外における設定及び解約はございません。

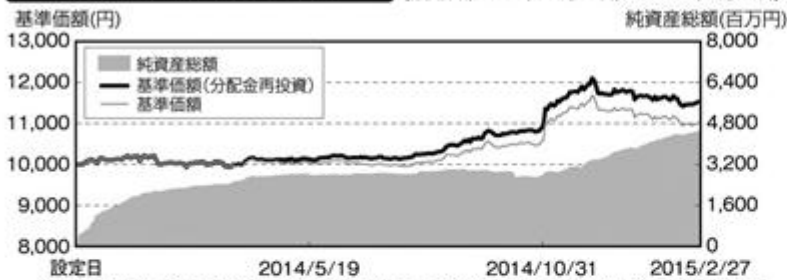
(注2) 設定口数には、当初募集期間中の設定口数を含みます。

<< 参考情報 >>

データの基準日:2015年2月27日

基準価額・純資産の推移

(設定日(2013年11月25日)~2015年2月27日)



※基準価額(分配金再投資)は、設定当初の投資元本10,000円に設定来の税引前分配金を再投資したものと計算しておりますので、実際の基準価額とは異なります。(設定日:2013年11月25日)
 ※基準価額は信託報酬控除後です。

分配の推移(税引前)

第11期	(2014.10.23)	40円
第12期	(2014.11.25)	40円
第13期	(2014.12.24)	40円
第14期	(2015.01.23)	40円
第15期	(2015.02.23)	40円
直近1年間累計		480円
設定来累計		480円

(注)分配金は1万円当たりです。

主要な資産の状況

(注)投資比率(%)は、純資産総額に対する当該資産の時価比率です。

組入銘柄一覧

順位	銘柄名	種類	発行体の国/地域	投資比率
1	DIAMケイマン・ファンド-Janus USコアプラス・ボンド・ファンド 米ドル建てアルファ毎月決算クラス	投資信託受益証券	ケイマン諸島	97.87%
2	DIAMマネーマーケットマザーファンド	親投資信託受益証券	日本	0.13%

その他資産の投資状況

資産の種類	投資比率(%)
為替予約取引(買建)	0.37

DIAMケイマン・ファンド-Janus USコアプラス・ボンド・ファンドの組入上位10銘柄

※ジャナス・キャピタル・マネジメント・エルエルシーの現地月末データを基に作成しています。
 ※投資比率はDIAMケイマン・ファンド-Janus USコアプラス・ボンド・ファンドの純資産総額に対する割合です。

順位	銘柄名	種別	クーポン	償還日	投資比率
1	US TREASURY	国債	0.625%	2016/12/31	6.2%
2	US TREASURY	国債	2.250%	2024/11/15	5.3%
3	US TREASURY	国債	0.500%	2016/11/30	3.7%
4	US TREASURY	国債	0.500%	2017/1/31	3.0%
5	US TREASURY	国債	1.500%	2019/11/30	2.9%
6	US TREASURY	国債	1.500%	2018/8/31	2.4%
7	US TREASURY	国債	0.500%	2016/8/31	1.9%
8	US TREASURY	国債	0.875%	2017/1/31	1.7%
9	US TREASURY	国債	1.000%	2017/12/15	1.7%
10	Fannie Mae	モーゲージ債	3.500%	2044/1/1	1.6%

DIAMマネーマーケットマザーファンドの主要な資産の状況

(注)投資比率(%)は、当該マザーファンドの純資産総額に対する当該資産の時価比率です。資産の種類の内書は、当該資産の発行体の国または地域別です。

ポートフォリオの状況

資産の種類	投資比率(%)
国債証券	19.19
内 日本	19.19
地方債証券	1.63
内 日本	1.63
特殊債券	54.71
内 日本	54.71
コール・ローン、その他の資産(負債控除後)	24.47
純資産総額	100.00

組入上位10銘柄

順位	銘柄名	種類	発行体の国/地域	利率(%)	償還日	投資比率
1	146回 政保阪神高速道路債	特殊債券	日本	1.300000	2015/5/29	21.78%
2	855回 政保公営企業債券	特殊債券	日本	1.300000	2015/9/18	10.93%
3	269回 利付国庫債券(10年)	国債証券	日本	1.300000	2015/3/20	8.15%
4	13回 政保日本政策投資銀行債券	特殊債券	日本	2.000000	2016/8/25	5.59%
5	858回 政保公営企業債券	特殊債券	日本	1.500000	2015/12/25	5.49%
6	200回 政保首都高速道路債	特殊債券	日本	1.300000	2015/9/25	5.47%
7	101回 利付国庫債券(5年)	国債証券	日本	0.400000	2016/12/20	5.47%
8	853回 政保公営企業債券	特殊債券	日本	1.200000	2015/7/24	5.45%
9	288回 利付国庫債券(10年)	国債証券	日本	1.700000	2017/9/20	2.83%
10	275回 利付国庫債券(10年)	国債証券	日本	1.400000	2015/12/20	2.74%

年間収益率の推移



※当ファンドの収益率は、税引前の分配金を再投資したものと算出しております。

※当ファンドの収益率は、暦年ベースで表示しています。但し、2013年は設定日から年末までの収益率、および2015年については年初から基準日までの収益率を表示しています。

※当ファンドにはベンチマークはありません。

○掲載データ等はあくまでも過去の実績であり、将来の運用成果を保証するものではありません。

○委託会社ホームページ等で運用状況が開示されている場合があります。

第2【管理及び運営】

1【申込（販売）手続等】

お申込みに際しては、販売会社所定の方法でお申込みください。

当ファンドは、収益の分配が行われた場合に収益分配金を受領する「分配金受取コース」と、収益分配金を無手数料で再投資する「分配金自動けいぞく投資コース」があり、「分配金自動けいぞく投資コース」を取得申込者が選択した場合には、取得申込者は販売会社との間で「自動けいぞく投資約款」にしたがい分配金再投資に関する契約を締結します。なお、販売会社によっては、当該契約または規定について同様の権利義務関係を規定する名称の異なる契約または規定を使用することがあり、この場合、当該別の名称に読み替えるものとします。

また、受益者と販売会社との間であらかじめ決められた一定の金額を一定期間毎に定時定額購入（積立）をすることができる場合があります。販売会社までお問い合わせください。

当ファンドのお申込みは、原則として販売会社の毎営業日に行われます。お申込みの受付は、原則として午後3時までにお申込みが行われ、かつ、お申込みの受付にかかる販売会社の所定の事務手続が完了したものを当日のお申込みとします。

ただし、取得またはスイッチングの申込日が、ニューヨーク証券取引所、またはニューヨークの銀行の休業日に該当する日（以下、「海外休業日」という場合があります。）には取得またはスイッチングのお申込みの受付は行いません。

委託会社は、金融商品取引所等における取引の停止、外国為替取引の停止、その他やむを得ない事情があるときは、取得のお申込み（スイッチングのお申込みを含みます。）の受付を中止することおよびすでに受付けた取得のお申込み（スイッチングのお申込みを含みます。）の受付を取り消すことができるものとします。

受益権の取得申込者は販売会社に、取得申込みと同時にまたはあらかじめ、自己のために開設されたファンドの受益権の振替を行うための振替機関等の口座を示すものとし、当該口座に当該取得申込者にかかる口数の増加の記載または記録が行われます。

なお、販売会社は、当該取得申込みの代金の支払いと引き換えに、当該口座に当該取得申込者にかかる口数の増加の記載または記録を行うことができます。委託会社は、分割された受益権について、振替機関等の振替口座簿への新たな記載または記録をするため社振法に定める事項の振替機関への通知を行うものとします。振替機関等は、委託会社から振替機関への通知があった場合、社振法の規定にしたがい、その備える振替口座簿への新たな記載または記録を行います。委託会社は、追加信託により生じた受益権については追加信託のつど、振替機関の定める方法により、振替機関へ当該受益権にかかる信託を設定した旨の通知を行います。

・お申込価額

お申込日の翌営業日の基準価額 とします。

「分配金自動けいぞく投資コース」により収益分配金を再投資する場合は、各計算期間終了日の基準価額とします。

「基準価額」とは、純資産総額（ファンドの資産総額から負債総額を控除した金額）を計算日の受益権総口数で除した価額をいいます。（ただし、便宜上1万口あたりに換算した基準価額で表示することがあります。）

< 基準価額の照会方法等 >

基準価額は、委託会社の毎営業日において、委託会社により計算され、公表されます。

当ファンドの基準価額は、以下の方法でご確認ください。

- ・ 販売会社へのお問い合わせ
- ・ 委託会社への照会

ホームページ URL <http://www.diam.co.jp/>

コールセンター:0120 - 506 - 860（受付時間：営業日の午前9時から午後5時まで）

・ お申込単位

各販売会社が定める単位とします。

「分配金受取コース」および「分配金自動けいぞく投資コース」によるお申込みが可能です。お申込みになる販売会社によっては、どちらか一方のコースのみの取扱いとなる場合があります。

取扱コースおよびお申込単位は、販売会社にお問い合わせください。

「分配金自動けいぞく投資コース」により、収益分配金を再投資する場合は、1口単位となります。

当初元本は1口当たり1円です。

・ お申込手数料

お申込日の翌営業日の基準価額に、3.24%（税抜3.00%）を上限に各販売会社が定める手数料率を乗じて得た額とします。

償還乗換え等によるお申込みの場合、販売会社によりお申込手数料が優遇される場合があります。

「分配金自動けいぞく投資コース」により収益分配金を再投資する場合には、お申込手数料はかかりません。

詳しくは販売会社にお問い合わせください。

・ 払込期日

取得申込者は、お申込みをされた販売会社が定める所定の日までに、買付代金を販売会社に支払うものとします。各取得申込日の発行価額の総額は、販売会社によって、追加信託が行われる日に、委託会社の指定する口座を経由して受託会社の指定するファンド口座（受託会社が信託事務の一部について委託を行っている場合は当該委託先の口座）に払込まれます。

2【換金（解約）手続等】

- ・ 受益者は、自己に帰属する受益権につき、委託会社に対し、解約の請求をすることができます。

委託会社は、解約の請求を受付けた場合には、この信託契約の一部を解約します。

解約の請求の受付は、原則として販売会社の毎営業日の午後3時までに行われ、かつ、解約の受付にかかる販売会社の所定の事務手続きが完了したものを当日のお申込みとします。

なお、信託財産の資金管理を円滑に行うため、大口の解約請求に制限を設ける場合があります。

海外休業日には、解約の受付を行いません。

解約の請求を行う受益者は、その口座が開設されている振替機関等に対して当該受益者の請求にかかるこの信託契約の一部解約を委託会社が行うのと引き換えに、当該一部解約にかかる受益権の口数と同口数の抹消の申請を行うものとし、社振法の規定にしたがい当該振替機関等の

口座において当該口数の減少の記載または記録が行われます。なお、解約の請求を受益者がするときは、販売会社に対し振替受益権をもって行うものとします。

委託会社は、金融商品取引所等における取引の停止、外国為替取引の停止、その他やむを得ない事情があるときは、解約の受付を中止することおよびすでに受付けた解約の請求の受付を取り消すことができます。解約の受付が中止された場合には、受益者は当該受付中止以前に行った当日の解約の請求を撤回できます。ただし、受益者がその解約の請求を撤回しない場合には、当該受益権の解約価額は、当該受付中止を解除した後の最初の基準価額の計算日に解約の請求を受付けたものとして、下記に準じて計算した価額とします。

・解約価額

解約価額は、解約請求受付日の翌営業日の基準価額から信託財産留保額として当該基準価額に0.1%の率を乗じて得た額を控除した額とします。

スイッチングの際には、解約時の費用(信託財産留保額)がかかるほか、税金がかかる場合があります。

解約価額は、委託会社の毎営業日において、委託会社により計算され、公表されます。

当ファンドの解約価額は、以下の方法でご確認ください。

- ・販売会社へのお問い合わせ
- ・委託会社への照会

ホームページ URL <http://www.diam.co.jp/>

コールセンター:0120 - 506 - 860 (受付時間:営業日の午前9時から午後5時まで)

・解約単位

各販売会社が定める単位とします。

解約単位は販売会社にお問い合わせください。

・解約代金の受渡日

解約代金は、原則として解約請求受付日より起算して7営業日目から販売会社の営業所等において支払います。

3【資産管理等の概要】

(1)【資産の評価】

基準価額とは、純資産総額(信託財産に属する資産を法令および一般社団法人投資信託協会規則に従って時価評価して得た信託財産の資産総額から負債総額を控除した金額)を、計算日における受益権総口数で除した金額をいいます。

なお、外貨建資産(外国通貨表示の有価証券(「外貨建有価証券」といいます。))、預金、その他の資産をいいます。)の円換算については、原則としてわが国における計算日の対顧客電信売買相場の仲値によって計算します。予約為替の評価は、原則としてわが国における計算日の対顧客先物売買相場の仲値によるものとします。

基準価額(1万口当たり)は、委託会社の毎営業日において、委託会社により計算され、公表されます。

当ファンドの基準価額は、以下の方法でご確認ください。

- ・販売会社へのお問い合わせ

・委託会社への照会

ホームページ URL <http://www.diam.co.jp/>

コールセンター:0120 - 506 - 860（受付時間：営業日の午前9時から午後5時まで）

（２）【保管】

ファンドの受益権の帰属は、振替機関等の振替口座簿に記載または記録されることにより定まり、受益証券を発行しませんので、受益証券の保管に関する該当事項はありません。

（３）【信託期間】

信託期間は、平成25年11月25日から原則として平成35年8月23日までです。

下記「(5) その他イ.償還規定」の場合には信託終了前に信託契約を解約し、信託を終了させることがあります。また、委託会社は、信託期間満了前に、信託期間の延長が受益者に有利であると認めるときは、受託会社と協議のうえ、信託期間を延長することができます。

（４）【計算期間】

a. 計算期間は、原則として毎月24日から翌月23日までとします。

b. 上記a.の規定にかかわらず、上記a.の原則により各計算期間終了日に該当する日（以下「該当日」といいます。）が休業日のとき、各計算期間終了日は、該当日の翌営業日とし、その翌日より次の計算期間が開始されるものとします。ただし、最終計算期間の終了日は、信託期間の終了日とします。

（５）【その他】

イ.償還規定

- a. 委託会社は、信託期間中において、信託契約を解約することが受益者のため有利であると認める場合、受益権口数が10億口を下回ることとなった場合、またはやむを得ない事情が発生した場合は、受託会社と合意のうえ、信託契約を解約し、信託を終了させることができます。この場合において、委託会社は、あらかじめ、解約しようとする旨を監督官庁に届け出ます。
- b. 委託会社は、この信託が主要投資対象とする外国投資信託が存続しないこととなった場合には、信託契約を解約し、信託を終了させます。この場合において、委託会社は、あらかじめ、解約しようとする旨を監督官庁に届け出ます。
- c. 委託会社は、上記a.の事項について、書面による決議（以下「書面決議」といいます。）を行います。この場合において、あらかじめ、書面決議の日および信託契約の解約の理由などの事項を定め、当該決議の日の2週間前までに、信託契約にかかる知れている受益者に対し、書面をもってこれらの事項を記載した書面決議の通知を発します。
- d. 上記c.の書面決議において、受益者（委託会社およびこの信託の信託財産にこの信託の受益権が属するときの当該受益権にかかる受益者としての受託会社を除きます。以下本項において同じ。）は受益権の口数に応じて、議決権を有し、これを行使することができます。なお、知れている受益者が議決権を行使しないときは、当該知れている受益者は書面決議について賛成するものとみなします。
- e. 上記c.の書面決議は議決権を行使することができる受益者の議決権の3分の2以上に当たる多数をもって行います。

- f. 上記c. からe. までの規定は、委託会社が信託契約の解約について提案をした場合において、当該提案につき、信託契約にかかるすべての受益者が書面または電磁的記録により同意の意思表示をしたときには適用しません。また、信託財産の状態に照らし、真にやむを得ない事情が生じている場合であって、上記c. からe. までの手続きを行うことが困難な場合にも適用しません。
- g. 委託会社は、監督官庁より信託契約の解約の命令を受けたときは、その命令にしたがい、信託契約を解約し信託を終了させます。
- h. 委託会社が監督官庁より登録の取消を受けたとき、解散したときまたは業務を廃止したときは、委託会社は、信託契約を解約し、信託を終了させます。ただし、監督官庁が、信託契約に関する委託会社の業務を他の投資信託委託会社に引継ぐことを命じたときは、下記「ロ. 信託約款の変更等 b. 」の書面決議が否決された場合を除き、その投資信託委託会社と受託会社との間において存続します。
- i. 受託会社は委託会社の承諾を受けてその任務を辞任することができます。受託会社はその任務に違反して信託財産に著しい損害を与えたこと、その他重要な事由があるときは、委託会社または受益者は、裁判所に受託会社の解任を請求することができます。受託会社が辞任した場合または裁判所が受託会社を解任した場合、委託会社は下記「ロ. 信託約款の変更等」の規定にしたがい、新受託会社を選任します。なお、受益者は、上記によって行う場合を除き、受託会社を解任することはできないものとし、委託会社が新受託会社を選任できないときは、委託会社は信託契約を解約し、信託を終了させます。
- j. この信託は、受益者が一部解約請求を行ったときは、委託会社が信託契約の一部の解約をすることにより当該請求に応じ、当該受益権の公正な価格が当該受益者に一部解約金として支払われることとなる委託者指図型投資信託に該当するため、信託契約の解約を行う場合において、投資信託及び投資法人に関する法律第18条第1項に定める反対受益者による受益権買取請求の規定の適用を受けません。

ロ. 信託約款の変更等

- a. 委託会社は、受益者の利益のため必要と認めるときまたはやむを得ない事情が発生したときは、受託会社と合意のうえ、約款を変更することまたはこの信託と他の投資信託との併合(投資信託及び投資法人に関する法律第16条第2号に規定する「委託者指図型投資信託の併合」をいいます。以下同じ。)を行うことができるものとし、あらかじめ、変更または併合しようとする旨およびその内容を監督官庁に届出ます。なお、約款はa. からg. に定める以外の方法によって変更することができないものとし、
- b. 委託会社は、上記a. の事項(上記a. の変更事項にあつては、その内容が重大なものに該当する場合に限り、上記a. の併合事項にあつては、その併合が受益者の利益におよぼす影響が軽微なものに該当する場合を除きます。以下、「重大な約款の変更等」といいます。)について、書面決議を行います。この場合において、あらかじめ、書面決議の日ならびに重大な約款の変更等の内容およびその理由などの事項を定め、当該決議の日の2週間前までに、約款にかかる知れている受益者に対し、書面をもってこれらの事項を記載した書面決議の通知を發します。
- c. 上記b. の書面決議において、受益者(委託会社およびこの信託の信託財産にこの信託の受益権が属するときの当該受益権にかかる受益者としての受託会社を除きます。以下同じ。)は受益権の口数に応じて、議決権を有し、これを行使することができます。なお、知れている受益者

が議決権を行使しないときは、当該知れている受益者は書面決議について賛成するものとみなします。

- d. 上記b.の書面決議は議決権を行使することができる受益者の議決権の3分の2以上に当たる多数をもって行います。
- e. 書面決議の効力は、この信託のすべての受益者に対してその効力を生じます。
- f. 上記b.からe.までの規定は、委託会社が重大な約款の変更等について提案をした場合において、当該提案につき、約款にかかるすべての受益者が書面または電磁的記録により同意の意思表示をしたときには適用しません。
- g. 上記a.からf.の規定にかかわらず、この信託において併合の書面決議が可決された場合にあっても、当該併合にかかる一または複数の他の投資信託において当該併合の書面決議が否決された場合は、当該他の投資信託との併合を行うことはできません。
- h. 委託会社は、監督官庁の命令に基づいて約款を変更しようとするときは、上記a.からg.の規定にしたがい約款を変更します。
- i. この信託は、受益者が一部解約請求を行ったときは、委託会社が信託契約の一部の解約をすることにより当該請求に応じ、当該受益権の公正な価格が当該受益者に一部解約金として支払われることとなる委託者指図型投資信託に該当するため、重大な約款の変更等を行う場合において、投資信託及び投資法人に関する法律第18条第1項に定める反対受益者による受益権買取請求の規定の適用を受けません。
- j. 上記b.に該当しない場合の約款変更については、「運用報告書」にてお知らせいたします。

八．関係法人との契約の更改

証券投資信託の募集・販売の取扱い等に関する契約について、委託会社と販売会社との間の当該契約は、原則として期間満了の3ヵ月前までに当事者間の別段の意思表示がない限り、1年毎に自動的に更新されます。当該契約は、当事者間の合意により変更することができます。

二．公告

委託会社が受益者に対してする公告は、電子公告の方法により行い、委託会社のホームページに掲載します。

(URL <http://www.diam.co.jp/>)

なお、電子公告による公告をすることができない事故その他やむを得ない事由が生じた場合の公告は、日本経済新聞に掲載して行います。

ホ．運用報告書

- ・委託会社は、毎年2月23日、8月23日（休業日の場合は翌営業日とします。）および償還時に交付運用報告書を作成し、販売会社を通じて受益者に対して交付します。
- ・運用報告書（全体版）は、委託会社のホームページにおいて開示します。ただし、受益者から運用報告書（全体版）の請求があった場合には、これを交付します。

（URL <http://www.diam.co.jp/>）

4【受益者の権利等】

(1)収益分配金受領権

受益者は、委託会社の決定した収益分配金を、持ち分に応じて請求する権利を有します。

受益者が収益分配金支払開始日から5年間支払いを請求しないときは、その権利を失い、委託会社が受託会社から交付を受けた金銭は、委託会社に帰属します。

収益分配金は、決算日において振替機関等の振替口座簿に記載または記録されている受益者（当該収益分配金にかかる決算日以前において一部解約が行われた受益権にかかる受益者を除きます。また、当該収益分配金にかかる計算期間の末日以前に設定された受益権で取得申込代金支払前のため販売会社の名義で記載または記録されている受益権については原則として取得申込者として）に、原則として決算日（休業日の場合は翌営業日。）から起算して5営業日までにお支払いを開始します。

なお、「分配金自動けいぞく投資コース」により収益分配金を再投資する受益者に対しては、委託会社は受託会社から受けた収益分配金を、原則として毎計算期間終了日の翌営業日に販売会社に交付します。販売会社は、受益者に対し遅滞なく収益分配金の再投資にかかる受益権の売付を行います。再投資により増加した受益権は、振替口座簿に記載または記録されます。

(2)償還金受領権

受益者は、持ち分に応じて償還金を請求する権利を有します。

受益者が信託終了による償還金について支払開始日から10年間支払いを請求しないときは、その権利を失い、委託会社が受託会社から交付を受けた金銭は、委託会社に帰属します。

償還金は、償還日において振替機関等の振替口座簿に記載または記録されている受益者（償還日以前において一部解約が行われた受益権にかかる受益者を除きます。また、当該信託終了日以前に設定された受益権で取得申込代金支払前のため販売会社の名義で記載または記録されている受益権については原則として取得申込者として）に、原則として償還日（休業日の場合は翌営業日。）から起算して5営業日までにお支払いを開始します。

(3)一部解約請求権

受益者は、自己に帰属する受益権について、一部解約の実行の請求をすることができます。

解約の請求を行う受益者は、その口座が開設されている振替機関等に対して当該受益者の請求にかかるこの信託契約の一部解約を委託会社が行うのと引き換えに、当該一部解約にかかる受益権の口数と同口数の抹消の申請を行うものとし、社振法の規定にしたがい当該振替機関等の口座において当該口数の減少の記載または記録が行われます。

なお、解約の請求を受益者がするときは、販売会社に対し振替受益権をもって行うものとします。

(4) 帳簿書類の閲覧・謄写の請求権

受益者は、委託会社に対し、その営業時間内に当該受益者にかかる信託財産に関する帳簿書類の閲覧または謄写を請求することができます。

第3【ファンドの経理状況】

(1) 当ファンドの財務諸表は、「財務諸表等の用語、様式及び作成方法に関する規則」（昭和38年大蔵省令第59号）並びに同規則第2条の2の規定により、「投資信託財産の計算に関する規則」（平成12年総理府令第133号）に基づいて作成しております。

なお、財務諸表に記載している金額は、円単位で表示しております。

(2) 当ファンドの計算期間は6ヵ月未満であるため、財務諸表は6ヵ月ごとに作成しております。

(3) 当ファンドは、金融商品取引法第193条の2第1項の規定に基づき、当特定期間（平成26年8月26日から平成27年2月23日まで）の財務諸表について、あらた監査法人による監査を受けております。

1【財務諸表】

USストラテジック・インカム・アルファ 毎月決算型

(1)【貸借対照表】

(単位：円)

	前 期 平成26年8月25日現在	当 期 平成27年2月23日現在
資産の部		
流動資産		
預金	9,377,100	26,197,600
コール・ローン	80,077,286	151,375,920
投資信託受益証券	2,928,931,642	4,320,742,435
親投資信託受益証券	6,005,796	6,008,194
派生商品評価勘定	46,041	-
未収入金	44,587,735	59,230,534
流動資産合計	3,069,025,600	4,563,554,683
資産合計	3,069,025,600	4,563,554,683
負債の部		
流動負債		
派生商品評価勘定	-	75,717
未払金	54,369,727	120,843,919
未払収益分配金	11,716,000	16,145,749
未払解約金	4,562,737	5,457,094
未払受託者報酬	113,347	156,710
未払委託者報酬	2,437,029	3,369,428
その他未払費用	13,445	18,596
流動負債合計	73,212,285	146,067,213
負債合計	73,212,285	146,067,213
純資産の部		
元本等		
元本	1 2,929,000,004	1 4,036,437,473
剰余金		
期末剰余金又は期末欠損金（ ）	66,813,311	381,049,997
（分配準備積立金）	48,338,281	272,808,393
元本等合計	2,995,813,315	4,417,487,470
純資産合計	2,995,813,315	4,417,487,470
負債純資産合計	3,069,025,600	4,563,554,683

（ 2 ） 【 損益及び剰余金計算書 】

（ 単位：円 ）

	前 期		当 期	
	自 平成26年 2月25日 至 平成26年 8月25日		自 平成26年 8月26日 至 平成27年 2月23日	
営業収益				
受取配当金		79,810,794		100,394,781
受取利息		23,860		42,320
有価証券売買等損益		2,646,202		67,187,019
為替差損益		55,970,853		205,514,385
営業収益合計		133,159,305		238,764,467
営業費用				
受託者報酬		590,052		722,966
委託者報酬		12,686,926		15,544,725
その他費用		224,420		278,069
営業費用合計		13,501,398		16,545,760
営業利益又は営業損失（ ）		119,657,907		222,218,707
経常利益又は経常損失（ ）		119,657,907		222,218,707
当期純利益又は当期純損失（ ）		119,657,907		222,218,707
一部解約に伴う当期純利益金額の分配額又は一部解約に伴う当期純損失金額の分配額（ ）		330,871		16,587,308
期首剰余金又は期首欠損金（ ）		12,993,004		66,813,311
剰余金増加額又は欠損金減少額		1,333,005		276,099,065
当期追加信託に伴う剰余金増加額又は欠損金減少額		1,333,005		276,099,065
剰余金減少額又は欠損金増加額		141,301		91,266,138
当期一部解約に伴う剰余金減少額又は欠損金増加額		141,301		91,266,138
分配金		1 66,698,433		1 76,227,640
期末剰余金又は期末欠損金（ ）		66,813,311		381,049,997

(3) 【注記表】

(重要な会計方針に係る事項に関する注記)

1 . 有価証券の評価基準及び評価方法	<p>投資信託受益証券 移動平均法に基づき、原則として時価で評価しております。時価評価にあたっては、投資信託受益証券の基準価額に基づいて評価しております。</p> <p>親投資信託受益証券 移動平均法に基づき、原則として時価で評価しております。時価評価にあたっては、親投資信託受益証券の基準価額に基づいて評価しております。</p>
2 . デリバティブ等の評価基準及び評価方法	<p>為替予約取引</p> <p>原則として、わが国における特定期間末日の対顧客先物売買相場の仲値によって計算しております。</p>
3 . 収益及び費用の計上基準	<p>受取配当金</p> <p>原則として、配当落ち日において、確定配当金額又は予想配当金額を計上しております。</p>
4 . その他財務諸表作成のための基本となる重要な事項	<p>外貨建取引等の処理基準</p> <p>外貨建資産及び負債は、決算日の対顧客電信売買相場の仲値により円貨に換算するほか、「投資信託財産の計算に関する規則」（平成12年総理府令第133号）第60条及び同第61条にしたがって換算しております。</p> <p>特定期間末日の取扱い 当ファンドは、原則として毎年2月23日及び8月23日を特定期間の末日としておりますが、該当日が休業日のため、前特定期間末日を平成26年8月25日としております。</p>

(貸借対照表に関する注記)

項目	前 期 平成26年8月25日現在	当 期 平成27年2月23日現在
1 . 1 期首元本額	2,352,351,877円	2,929,000,004円
期中追加設定元本額	784,199,128円	2,309,143,594円
期中一部解約元本額	207,551,001円	1,201,706,125円
2 . 受益権の総数	2,929,000,004口	4,036,437,473口

（損益及び剰余金計算書に関する注記）

項目	前 期		当 期	
	自 平成26年2月25日 至 平成26年8月25日		自 平成26年8月26日 至 平成27年2月23日	
1 . 1 分配金の計算過程	<p>（自平成26年2月25日 至平成26年3月24日）</p> <p>計算期間末における費用控除後の配当等収益（9,871,581円）、費用控除後、繰越欠損金を補填した有価証券売買等損益（0円）、信託約款に規定される収益調整金（10,698,479円）及び分配準備積立金（27,775,984円）より分配対象収益は48,346,044円（1万口当たり190.23円）であり、うち10,165,632円（1万口当たり40円）を分配金額としております。なお、分配金の計算過程においては、親投資信託の配当等収益及び収益調整金相当額を充当する方法によっております。（以下、各期間において同じ。）</p> <p>（自平成26年3月25日 至平成26年4月23日）</p> <p>計算期間末における費用控除後の配当等収益（12,341,355円）、費用控除後、繰越欠損金を補填した有価証券売買等損益（0円）、信託約款に規定される収益調整金（14,518,238円）及び分配準備積立金（27,368,604円）より分配対象収益は54,228,197円（1万口当たり195.77円）であり、うち11,079,853円（1万口当たり40円）を分配金額としております。</p> <p>（自平成26年4月24日 至平成26年5月23日）</p> <p>計算期間末における費用控除後の配当等収益（10,971,948円）、費用控除後、繰越欠損金を補填した有価証券売買等損益（0円）、信託約款に規定される収益調整金（15,305,388円）及び分配準備積立金（27,960,483円）より分配対象収益は54,237,819円（1万口当たり195.65円）であり、うち11,088,890円（1万口当たり40円）を分配金額としております。</p>		<p>（自平成26年8月26日 至平成26年9月24日）</p> <p>計算期間末における費用控除後の配当等収益（13,821,771円）、費用控除後、繰越欠損金を補填した有価証券売買等損益（72,835,837円）、信託約款に規定される収益調整金（20,116,443円）及び分配準備積立金（44,688,769円）より分配対象収益は151,462,820円（1万口当たり542.61円）であり、うち11,165,479円（1万口当たり40円）を分配金額としております。なお、分配金の計算過程においては、親投資信託の配当等収益及び収益調整金相当額を充当する方法によっております。（以下、各期間において同じ。）</p> <p>（自平成26年9月25日 至平成26年10月23日）</p> <p>計算期間末における費用控除後の配当等収益（10,838,799円）、費用控除後、繰越欠損金を補填した有価証券売買等損益（0円）、信託約款に規定される収益調整金（22,110,536円）及び分配準備積立金（108,309,375円）より分配対象収益は141,258,710円（1万口当たり545.12円）であり、うち10,365,368円（1万口当たり40円）を分配金額としております。</p> <p>（自平成26年10月24日 至平成26年11月25日）</p> <p>計算期間末における費用控除後の配当等収益（13,652,332円）、費用控除後、繰越欠損金を補填した有価証券売買等損益（211,268,754円）、信託約款に規定される収益調整金（61,349,406円）及び分配準備積立金（98,743,983円）より分配対象収益は385,014,475円（1万口当たり1,410.11円）であり、うち10,921,543円（1万口当たり40円）を分配金額としております。</p>	

<p>(自平成26年5月24日 至平成26年6月23日)</p> <p>計算期間末における費用控除後の配当等収益(11,018,593円)、費用控除後、繰越欠損金を補填した有価証券売買等損益(0円)、信託約款に規定される収益調整金(17,099,579円)及び分配準備積立金(27,363,962円)より分配対象収益は55,482,134円(1万口当たり195.57円)であり、うち11,347,584円(1万口当たり40円)を分配金額としております。</p>	<p>(自平成26年11月26日 至平成26年12月24日)</p> <p>計算期間末における費用控除後の配当等収益(13,592,103円)、費用控除後、繰越欠損金を補填した有価証券売買等損益(0円)、信託約款に規定される収益調整金(166,331,376円)及び分配準備積立金(281,381,654円)より分配対象収益は461,305,133円(1万口当たり1,419.68円)であり、うち12,997,419円(1万口当たり40円)を分配金額としております。</p>
<p>(自平成26年6月24日 至平成26年7月23日)</p> <p>計算期間末における費用控除後の配当等収益(11,325,398円)、費用控除後、繰越欠損金を補填した有価証券売買等損益(0円)、信託約款に規定される収益調整金(17,350,492円)及び分配準備積立金(26,609,558円)より分配対象収益は55,285,448円(1万口当たり195.69円)であり、うち11,300,474円(1万口当たり40円)を分配金額としております。</p>	<p>(自平成26年12月25日 至平成27年1月23日)</p> <p>計算期間末における費用控除後の配当等収益(15,514,853円)、費用控除後、繰越欠損金を補填した有価証券売買等損益(0円)、信託約款に規定される収益調整金(201,128,628円)及び分配準備積立金(276,999,280円)より分配対象収益は493,642,761円(1万口当たり1,349.48円)であり、うち14,632,082円(1万口当たり40円)を分配金額としております。</p>
<p>(自平成26年7月24日 至平成26年8月25日)</p> <p>計算期間末における費用控除後の配当等収益(13,952,524円)、費用控除後、繰越欠損金を補填した有価証券売買等損益(19,810,205円)、信託約款に規定される収益調整金(19,435,377円)及び分配準備積立金(26,291,552円)より分配対象収益は79,489,658円(1万口当たり271.39円)であり、うち11,716,000円(1万口当たり40円)を分配金額としております。</p>	<p>(自平成27年1月24日 至平成27年2月23日)</p> <p>計算期間末における費用控除後の配当等収益(17,672,514円)、費用控除後、繰越欠損金を補填した有価証券売買等損益(0円)、信託約款に規定される収益調整金(258,037,528円)及び分配準備積立金(271,281,628円)より分配対象収益は546,991,670円(1万口当たり1,355.13円)であり、うち16,145,749円(1万口当たり40円)を分配金額としております。</p>

(金融商品に関する注記)

1. 金融商品の状況に関する事項

項目	前 期 自 平成26年2月25日 至 平成26年8月25日	当 期 自 平成26年8月26日 至 平成27年2月23日
1. 金融商品に対する取組方針	当ファンドは、証券投資信託であり、信託約款に規定する「運用の基本方針」に従い、有価証券等の金融商品に対して投資として運用することを目的としております。	同左
2. 金融商品の内容及び当該金融商品に係るリスク	当ファンドが保有する金融商品の種類は、有価証券、デリバティブ取引、コール・ローン等の金銭債権及び金銭債務であります。当ファンドが保有する有価証券の詳細は「附属明細表」に記載しております。これらは、主要投資対象である投資信託受益証券及び親投資信託受益証券が保有する金融商品に係る、価格変動リスク、為替変動リスク、金利変動リスクなどの市場リスク、信用リスク及び流動性リスク等のリスクに晒されております。 また、当ファンドの利用しているデリバティブ取引は、為替予約取引であります。当該デリバティブ取引は、信託財産に属する資産の効率的な運用に資する事を目的とし行っており、為替相場の変動によるリスクを有しております。	同左
3. 金融商品に係るリスク管理体制	運用部門から独立した運用リスク管理を所管するグループがリスクを把握、管理し、運用部門への是正指示を行うなど、適切な管理を行っております。また運用リスク管理の結果については月次でリスク管理に関する委員会に報告しております。	同左

2. 金融商品の時価等に関する事項

項目	前 期 平成26年8月25日現在	当 期 平成27年2月23日現在
1. 貸借対照表計上額、時価及びその差額	貸借対照表上の金融商品は原則としてすべて時価で評価しているため、貸借対照表計上額と時価との差額はありません。	同左
2. 時価の算定方法	(1)有価証券 「(重要な会計方針に係る事項に関する注記)」にて記載しております。 (2)デリバティブ取引 「(デリバティブ取引等に関する注記)」にて記載しております。 (3)上記以外の金融商品 上記以外の金融商品(コール・ローン等の金銭債権及び金銭債務)は短期間で決済されるため、帳簿価額は時価と近似していることから、当該帳簿価額を時価としております。	同左
3. 金融商品の時価等に関する事項についての補足説明	金融商品の時価には、市場価格に基づく価額のほか、市場価格がない場合には合理的に算定された価額が含まれております。当該価額の算定においては一定の前提条件等を採用しているため、異なる前提条件等によった場合、当該価額が異なることもあります。また、デリバティブ取引に関する契約額等は、あくまでもデリバティブ取引における名目的な契約額であり、当該金額自体がデリバティブ取引のリスクの大きさを示すものではありません。	同左

（有価証券に関する注記）

売買目的有価証券

種類	前 期 平成26年8月25日現在	当 期 平成27年2月23日現在
	最終計算期間の 損益に含まれた 評価差額（円）	最終計算期間の 損益に含まれた 評価差額（円）
投資信託受益証券	2,537,422	36,406,215
親投資信託受益証券	-	599
合計	2,537,422	36,406,814

（デリバティブ取引等に関する注記）

通貨関連

種類	前 期 平成26年8月25日 現在				当 期 平成27年2月23日 現在			
	契約額等 （円）	うち 1年超	時価 （円）	評価損益 （円）	契約額等 （円）	うち 1年超	時価 （円）	評価損益 （円）
	市場取引以外の取引							
為替予約取引								
売 建	-	-	-	-	55,887,183	-	55,962,900	75,717
アメリカ・ドル	-	-	-	-	55,887,183	-	55,962,900	75,717
買 建	10,371,959	-	10,418,000	46,041	-	-	-	-
アメリカ・ドル	10,371,959	-	10,418,000	46,041	-	-	-	-
合計	10,371,959	-	10,418,000	46,041	55,887,183	-	55,962,900	75,717

（注）時価の算定方法

1. 特定期間末日に対顧客先物売買相場の仲値が発表されている外貨については、以下のように評価しております。
特定期間末日において為替予約の受渡日の対顧客先物売買相場の仲値が発表されている場合は、当該為替予約は当該仲値で評価しております。
特定期間末日において為替予約の受渡日の対顧客先物売買相場の仲値が発表されていない場合は、以下の方法によっております。
・ 特定期間末日に為替予約の受渡日を超える対顧客先物売買相場が発表されている場合には、発表されている先物相場のうち当該日に最も近い前後二つの先物相場の仲値をもとに計算しております。
・ 特定期間末日に為替予約の受渡日を超える対顧客先物売買相場が発表されていない場合には、当該日に最も近い発表されている対顧客先物売買相場の仲値を用いております。
2. 特定期間末日に対顧客先物売買相場の仲値が発表されていない外貨については、特定期間末日の対顧客電信売買相場の仲値で評価しております。
3. 換算において円未満の端数は切捨てております。
上記取引で、ヘッジ会計が適用されているものではありません。

(関連当事者との取引に関する注記)

該当事項はありません。

(1口当たり情報に関する注記)

	前 期 平成26年8月25日現在	当 期 平成27年2月23日現在
1口当たり純資産額 (1万口当たり純資産額)	1.0228円 (10,228円)	1.0944円 (10,944円)

(4) 【附属明細表】

第1 有価証券明細表

(1) 株式

該当事項はありません。

(2) 株式以外の有価証券

平成27年2月23日現在

種類	通貨	銘柄	券面総額	評価額	備考
投資信託受益証券	アメリカ・ドル	D I A Mケイマン・ファンド - Janus US コアプラス・ボンド・ ファンド 米ドル建てアル ファ毎月決算クラス	366,731.020	36,284,367.110	
	アメリカ・ドル 小計		366,731.020	36,284,367.110 (4,320,742,435)	
投資信託受益証券 合計			366,731	4,320,742,435 (4,320,742,435)	
親投資信託受益証券	日本円	D I A Mマネーマーケット マザーファンド	5,995,005	6,008,194	
	日本円 小計		5,995,005	6,008,194	
親投資信託受益証券 合計			5,995,005	6,008,194	
合計				4,326,750,629 (4,320,742,435)	

投資信託受益証券及び親投資信託受益証券における券面総額欄の数値は、証券数を表示しております。

- (注) 1. 各種通貨毎の小計の欄における()内の金額は、邦貨換算額であります。
 2. 合計欄における()内の金額は、外貨建有価証券の邦貨換算額の合計額であり、内数で表示しております。
 3. 外貨建有価証券の内訳

通貨	銘柄数	組入 投資信託受益証券 時価比率	有価証券の合計金額 に対する比率
アメリカ・ドル	投資信託受益証券 1銘柄	97.81%	99.86%

(注) 「組入時価比率」は、純資産に対する比率であります。

第2 信用取引契約残高明細表

該当事項はありません。

第3 デリバティブ取引及び為替予約取引の契約額等及び時価の状況表

「(デリバティブ取引等に関する注記)」にて記載しております。

（参考）

当ファンドは、「D I A Mマネーマーケットマザーファンド」受益証券及び「D I A Mケイマン・ファンド - J a n u s U S コアプラス・ボンド・ファンド 米ドル建てアルファ毎月決算クラス」投資信託証券を主要投資対象としており、貸借対照表の資産の部に計上された「親投資信託受益証券」及び「投資信託受益証券」は、すべてこれらの証券であります。

同親投資信託の状況は以下の通りであります。

なお、以下に記載した状況は監査の対象外となっております。

「D I A Mマネーマーケットマザーファンド」の状況

貸借対照表

（単位：円）

科 目	注記 番号	平成26年8月25日現在	平成27年2月23日現在
資産の部			
流動資産			
コール・ローン		2,667,810	4,443,193
国債証券		10,209,618	3,535,055
地方債証券		1,372,844	300,363
特殊債券		7,099,090	10,080,480
未収利息		59,391	60,422
前払費用		11,103	2,671
流動資産合計		21,419,856	18,422,184
資産合計		21,419,856	18,422,184
負債の部			
流動負債			
流動負債合計		-	-
負債合計		-	-
純資産の部			
元本等			
元本	1	21,381,025	18,381,025
剰余金			
剰余金又は欠損金（ ）		38,831	41,159
元本等合計		21,419,856	18,422,184
純資産合計		21,419,856	18,422,184
負債純資産合計		21,419,856	18,422,184

注記表

（重要な会計方針に係る事項に関する注記）

1. 有価証券の評価基準及び評価方法	国債証券、地方債証券及び特殊債券 個別法に基づき、原則として時価で評価しております。時価評価にあたっては、金融商品取引業者、銀行等の提示する価額（但し、売気配相場は使用しない）、価格情報会社の提供する価額又は日本証券業協会発表の売買参考統計値（平均値）等で評価しております。
--------------------	--

（貸借対照表に関する注記）

項目	平成26年8月25日現在	平成27年2月23日現在
1. 1 本報告書における開示対象ファンドの期首における当該親投資信託の元本額 同期中追加設定元本額 同期中一部解約元本額	11,393,008円 9,988,017円 - 円	21,381,025円 - 円 3,000,000円
元本の内訳 ファンド名		
りそな 新興国ハイ・イールド債券ファンド（弾力為替ヘッジ）毎月決算型	2,500,000円	- 円
りそな 新興国ハイ・イールド債券ファンド（弾力為替ヘッジ）年2回決算型	500,000円	- 円
U Sストラテジック・インカム・アルファ 毎月決算型	5,995,005円	5,995,005円
U Sストラテジック・インカム・アルファ 年1回決算型	2,398,003円	2,398,003円
D I A M欧州ハイブリッド証券ファンド為替ヘッジなし（毎月決算型）	998,802円	998,802円
D I A M欧州ハイブリッド証券ファンド為替ヘッジなし（年1回決算型）	299,641円	299,641円
D I A M欧州ハイブリッド証券ファンド為替プレミアム（毎月決算型）	6,991,611円	6,991,611円
D I A M欧州ハイブリッド証券ファンド為替プレミアム（年1回決算型）	1,697,963円	1,697,963円
計	21,381,025円	18,381,025円
2. 受益権の総数	21,381,025口	18,381,025口

(金融商品に関する注記)

1. 金融商品の状況に関する事項

項目	自 平成26年2月25日 至 平成26年8月25日	自 平成26年8月26日 至 平成27年2月23日
1. 金融商品に対する取組方針	当ファンドは、証券投資信託であり、信託約款に規定する「運用の基本方針」に従い、有価証券等の金融商品に対して投資として運用することを目的としております。	同左
2. 金融商品の内容及び当該金融商品に係るリスク	当ファンドが保有する金融商品の種類は、有価証券、コール・ローン等の金銭債権及び金銭債務であります。当ファンドが保有する有価証券の詳細は「附属明細表」に記載しております。これらは、価格変動リスク、金利変動リスクなどの市場リスク、信用リスク及び流動性リスク等のリスクに晒されております。	同左
3. 金融商品に係るリスク管理体制	運用部門から独立した運用リスク管理を所管するグループがリスクを把握、管理し、運用部門への是正指示を行うなど、適切な管理を行っております。また運用リスク管理の結果については月次でリスク管理に関する委員会に報告しております。	同左

2. 金融商品の時価等に関する事項

項目	平成26年8月25日現在	平成27年2月23日現在
1. 貸借対照表計上額、時価及びその差額	貸借対照表上の金融商品は原則としてすべて時価で評価しているため、貸借対照表計上額と時価との差額はありません。	同左
2. 時価の算定方法	(1)有価証券 「(重要な会計方針に係る事項に関する注記)」にて記載しております。 (2)デリバティブ取引 該当事項はありません。 (3)上記以外の金融商品 上記以外の金融商品(コール・ローン等の金銭債権及び金銭債務)は短期間で決済されるため、帳簿価額は時価と近似していることから、当該帳簿価額を時価としております。	同左
3. 金融商品の時価等に関する事項についての補足説明	金融商品の時価には、市場価格に基づく価額のほか、市場価格がない場合には合理的に算定された価額が含まれております。当該価額の算定においては一定の前提条件等を採用しているため、異なる前提条件等によった場合、当該価額が異なることもあります。	同左

（有価証券に関する注記）

売買目的有価証券

種類	平成26年8月25日現在	平成27年2月23日現在
	当期の 損益に含まれた 評価差額（円）	当期の 損益に含まれた 評価差額（円）
国債証券	46,059	30,855
地方債証券	4,280	477
特殊債券	16,820	74,700
合計	67,159	106,032

（注）「当期の損益に含まれた評価差額」は、当該親投資信託の計算期間開始日から開示対象ファンドの期末日までの期間（平成26年3月14日から平成26年8月25日まで及び平成26年3月14日から平成27年2月23日まで）に対応する金額であります。

（デリバティブ取引等に関する注記）

該当事項はありません。

（関連当事者との取引に関する注記）

該当事項はありません。

（1口当たり情報に関する注記）

	平成26年8月25日現在	平成27年2月23日現在
1口当たり純資産額	1.0018円	1.0022円
（1万口当たり純資産額）	(10,018円)	(10,022円)

附属明細表

第1 有価証券明細表

(1) 株式

該当事項はありません。

(2) 株式以外の有価証券

平成27年2月23日現在

種 類	銘 柄	券面総額 (円)	評価額 (円)	備考
国債証券	1 0 1 回 利付国庫債券(5年)	1,000,000	1,006,710	
	2 6 9 回 利付国庫債券(10年)	1,500,000	1,501,215	
	2 7 5 回 利付国庫債券(10年)	500,000	505,715	
	2 8 8 回 利付国庫債券(10年)	500,000	521,415	
国債証券 合計		3,500,000	3,535,055	
地方債証券	2 2 年度 2 回 大阪市みおつくし債	300,000	300,363	
地方債証券 合計		300,000	300,363	
特殊債券	1 3 回 政保日本政策投資銀行債券	1,000,000	1,029,100	
	8 5 3 回 政保公営企業債券	1,000,000	1,004,720	
	8 5 5 回 政保公営企業債券	2,000,000	2,014,020	
	8 5 8 回 政保公営企業債券	1,000,000	1,012,080	
	2 0 0 回 政保首都高速道路債券	1,000,000	1,007,280	
	1 4 6 回 政保阪神高速道路債	4,000,000	4,013,280	
特殊債券 合計		10,000,000	10,080,480	
合計		13,800,000	13,915,898	

第2 信用取引契約残高明細表

該当事項はありません。

第3 デリバティブ取引及び為替予約取引の契約額等及び時価の状況表

該当事項はありません。

（参考）

「D I A Mケイマン・ファンド - Janus USコアプラス・ボンド・ファンド」は、「USストラテジック・インカム・アルファ 毎月決算型」が投資対象とする外国投資信託です。

D I A Mケイマン・ファンド - Janus USコアプラス・ボンド・ファンドはケイマン籍外国投資信託です。2013年12月31日に会計期間が終了し、現地の公認会計士による財務諸表監査を受けて完了しています。以下の「純資産計算書」、「投資有価証券明細書」及び「財務諸表に関する注記」は、2013年12月31日現在の財務諸表の原文の翻訳を抜粋したものです。

純資産計算書
2013年12月31日現在
(日本円建て)

資産の部	単位：日本円
投資有価証券の公正価値（取得原価：55,223,555,112円）（注2）	59,337,147,644
現金および現金等価物	609,908,202
受益権口発行未収金	401,132,698
未収利息	458,641,008
為替先渡契約による未実現利益	88,772,660
前払費用	3,706,183
その他未収金	1,415,269
資産合計	60,900,723,664
負債の部	
投資有価証券購入未払金	66,256,025
未払償還金	261,601,600
為替先渡契約による未実損失	390,558,208
未払監査報酬	3,568,986
未払管理事務報酬	10,913,584
未払保管報酬	2,046,350
未払投資運用報酬	53,569,801
未払受託報酬	1,364,203
その他未払費用	115,762
負債合計	789,994,519
2013年12月31日現在純資産合計	60,110,729,145
純資産内訳	
払込資本	55,633,454,421
デリバティブおよび有価証券による実現純利益	1,568,210,364
デリバティブおよび有価証券による未実現増加分	3,831,819,551
純投資収益を超える分配金累計	(922,755,191)
2013年12月31日現在純資産合計	60,110,729,145
発行済受益権口数	
クラス SUNHDJPY	2,572,897
クラス MJPHDJPY	759,051
クラス MUNHDJPY	1,886,786
クラス AUNHDUSD	74,953
クラス MUNHDUSD	169,790
クラス YJPHDJPY	950
クラス YUNHDJPY	1,298

純資産計算書（続き）
2013年12月31日現在
(日本円建て)**一口当たり純資産価額（日本円）**

クラス SUNHDJPY	11,694
クラス MJPHDJPY	9,800
クラス MUNHDJPY	10,597
クラス AUNHDUSD	10,499
クラス MUNHDUSD	10,488
クラス YJPHDJPY	10,009
クラス YUNHDJPY	10,085

投資有価証券明細書

2013年12月31日現在

(日本円建て)

種類	口数	銘柄	通貨	取得原価	時価	対純資産%
社債						
オーストラリア						
各種鉱物						
		8.25% 11/01/19				
	2,994,000	FMG RESOURCES AUG 06 144A	USD	333,356,369	354,413,280	0.59%
		7% 11/01/15				
	764,000	FMG RESOURCES AUG'06 144A	USD	81,695,102	83,462,043	0.14%
				<u>415,051,471</u>	<u>437,875,323</u>	<u>0.73%</u>
リート(不動産投資法人) - (総合型)						
		6.375% 04/15/21				
	3,200,000	GOODMAN FUNDING 144A	USD	344,802,000	373,843,527	0.62%
	750,000	GOODMAN FUNDING6.38% 11/12/20 144A	USD	83,174,745	87,427,865	0.15%
				<u>427,976,745</u>	<u>461,271,392</u>	<u>0.77%</u>
オーストラリア合計						
				<u>843,028,216</u>	<u>899,146,715</u>	<u>1.50%</u>
バミューダ						
総合型製造業						
		4.25% 06/15/23				
	1,944,000	INGERSOLL-RND G 144A	USD	189,793,662	199,949,341	0.33%
バミューダ合計						
				<u>189,793,662</u>	<u>199,949,341</u>	<u>0.33%</u>
英領バージン諸島						
ハードウエア						
	4,608,000	TSMC GLOBAL LTD 1.63% 04/03/18	USD	442,187,874	465,016,766	0.77%
英領バージン諸島合計						
				<u>442,187,874</u>	<u>465,016,766</u>	<u>0.77%</u>
カナダ						
医薬品						
	1,881,000	VPII ESCROW COR 6.75% 08/15/18 144A	USD	188,429,737	218,214,145	0.36%
パイプライン						
	1,200,000	KINDER MORGAN 5.70% 01/05/16	USD	122,378,221	136,106,606	0.23%
カナダ合計						
				<u>310,807,958</u>	<u>354,320,751</u>	<u>0.59%</u>
アイルランド						
特別目的会社						
	1,765,000	PERRIGO CO LTD 2.30% 11/08/18 144A	USD	179,597,195	183,312,589	0.30%
	950,000	PERRIGO CO LTD 4.00% 11/15/23 144A	USD	93,227,367	98,159,695	0.17%
アイルランド合計						
				<u>272,824,562</u>	<u>281,472,284</u>	<u>0.47%</u>
ジャージー管区						
出版						
		UNITED BUSINESS				
	1,705,000	5.750% 11/03/20 144A	USD	169,299,815	186,565,552	0.31%
ジャージー管区合計						
				<u>169,299,815</u>	<u>186,565,552</u>	<u>0.31%</u>

種類	口数	銘柄	通貨	取得原価	時価	対純資産%	
社債(続き)							
ルクセンブルグ							
鉄鋼 - 生産	1,284,000	ARCELORMITTAL	4.50% 02/25/17	USD	127,528,471	145,413,822	0.24%
ルクセンブルグ合計					127,528,471	145,413,822	0.24%
オランダ							
化学	5,919,000	LYONDELLBASELL	5.000% 04/15/19	USD	618,554,121	691,745,034	1.15%
金融 - リース会社	3,970,000	LEASEPLAN CORP	2.50% 05/16/18 144A	USD	392,179,389	406,082,856	0.68%
オランダ合計					1,010,733,510	1,097,827,890	1.83%
韓国							
石油 - 油田サービス	500,000	KOREA NATL OIL	4.00% 10/27/16 144A	USD	49,976,449	56,042,513	0.09%
韓国合計					49,976,449	56,042,513	0.09%
英国							
自動車/小型トラック	938,000	JAGUAR LAND ROV	5.625% 02/01/23 144A	USD	93,307,843	99,081,435	0.16%
建材 - セメント	600,000	HANSON LTD	6.13% 08/15/16	USD	62,413,376	69,526,959	0.12%
商業銀行(米国外)	2,741,000	SANTANDER UK PL	5.00% 11/07/23 144A	USD	276,509,894	289,722,553	0.48%
総合型銀行	1,276,000	ROYAL BK SCOTLN	6.00% 12/19/23	USD	130,255,169	135,236,517	0.22%
	2,991,000	ROYAL BK SCOTLN	6.10% 06/10/23	USD	301,084,871	317,478,173	0.53%
					431,340,040	452,714,690	0.75%
電力 - 総合	898,000	PPL WEM HLDG	3.900% 05/01/16 144A	USD	82,501,193	98,687,367	0.16%
	700,000	PPL WEM HLDG	5.375% 05/01/21 144A	USD	69,805,122	78,348,863	0.13%
					152,306,315	177,036,230	0.29%
金融 - 住宅ローン	2,150,000	NORTHERN ROCK	5.625% 06/22/17 144A	USD	229,607,427	256,367,235	0.44%
英国合計					1,245,484,895	1,344,449,102	2.24%
米国							
航空宇宙産業・防衛 - 機器	900,000	EXELIS INC	4.25% 10/01/16	USD	85,585,989	99,963,592	0.17%
	1,350,000	TRANSDIGM INC	7.75% 12/15/18	USD	144,646,650	152,888,364	0.25%
					230,232,639	252,851,956	0.42%

種類	口数	銘柄	通貨	取得原価	時価	対純資産%	
社債(続き)							
米国(続き)							
航空会社	500,000	SOUTHWEST AIR	5.125% 03/01/17	USD	47,920,433	57,117,527	0.10%
自動車 - 小型トラック	2,409,000	GENERAL MOTORS	3.50% 10/02/18 144A	USD	241,781,364	260,160,895	0.43%
	7,362,000	GENERAL MOTORS	4.88% 10/02/23 144A	USD	735,342,283	787,324,232	1.31%
	1,735,000	GENERAL MOTORS	6.25% 10/02/43 144A	USD	171,201,128	190,335,306	0.32%
					<u>1,148,324,775</u>	<u>1,237,820,433</u>	<u>2.06%</u>
自動車ABS(資産担保証券)他	3,715,000	AMERICREDIT AUTOMOBIL	3.38%, 03/08/16	USD	382,345,929	404,678,013	0.67%
	1,951,000	AMERICREDIT AUTOMOBIL	MBS 10/09/18	USD	184,267,890	206,964,866	0.34%
	400,000	SANTANDER DRIVE AUTO	2.70% 08/15/2018	USD	38,924,534	43,208,793	0.08%
					<u>605,538,353</u>	<u>654,851,672</u>	<u>1.09%</u>
飲料 - ワイン・蒸留酒	168,000	CONSTELLATION B	3.75% 05/01/21	USD	16,364,881	16,642,326	0.03%
建築 - 住宅・商業施設	910,000	D.R. HORTON INC	4.75% 5/15/17	USD	94,463,343	101,623,399	0.17%
	473,000	TOLL BR FIN COR	4.00% 12/31/18	USD	47,087,165	50,708,960	0.08%
	1,145,000	TOLL BR FIN COR	4.38% 04/15/23	USD	120,662,444	112,221,925	0.19%
					<u>262,212,952</u>	<u>264,554,284</u>	<u>0.44%</u>
醸造業	1,505,000	SABMILLER HLD I	2.20% 08/01/18 144A	USD	146,532,704	158,105,835	0.26%
カジノ・ホテル	3,675,000	MGM MIRAGE	7.500% 06/01/16	USD	383,103,668	434,543,495	0.72%
	355,000	MGM RESORTS INTL	6.625% 07/15/15	USD	36,025,092	40,203,977	0.07%
	1,264,000	WYNN LAS VEGAS	4.25% 05/30/23 144A	USD	124,852,695	124,715,494	0.21%
					<u>543,981,455</u>	<u>599,462,966</u>	<u>1.00%</u>
携帯電話通信	2,335,000	SPRINT NEXTEL	7.000% 08/15/20	USD	241,106,241	266,894,447	0.44%
化学 - 特殊化学品	1,102,000	ASHLAND INC	3.88% 04/15/18	USD	105,727,328	117,852,663	0.20%
	2,160,000	ASHLAND INC	4.75% 08/15/22	USD	206,542,910	216,810,599	0.36%
	1,290,000	ASHLAND INC	6.875% 05/15/43	USD	122,219,778	128,806,181	0.21%
					<u>434,490,016</u>	<u>463,469,443</u>	<u>0.77%</u>

種類	口数	銘柄	通貨	取得原価	時価	対純資産%
社債(続き)						
米国(続き)						
CMBS(商業用不動産担保証券)他						
	227,000	COMM 2007-C9 AJ	5.65% 7/10/17	USD	25,323,272	24,960,493 0.04%
	198,000	COMM 2013-WWP A2	VAR 3/10/23	USD	19,114,258	19,869,851 0.03%
	5,821,000	GCCFC 2007-GG11 AM	VAR 8/10/17	USD	619,164,271	671,955,307 1.12%
	292,000	GS MORTGAGE SEC.	MBS 4/10/2022	USD	27,671,627	30,284,378 0.05%
		GS MORTGAGE SEC.	3.206%			
	910,000	MBS	12/10/2027	USD	80,697,856	83,853,030 0.14%
		GSMS 2013-KYO D				
	3,466,000	CMON	2.95% 11/08/29	USD	324,983,818	363,371,182 0.60%
		GSMS 2013-KYO E				
	217,000	CMON	3.95% 11/08/29	USD	20,266,716	22,834,676 0.04%
		FLOAT 04/15/30				
	862,000	JPMCC 2013-JWRZ D	144A	USD	84,330,288	90,201,236 0.15%
		JPMCC 2013-JWRZ E				
	305,000	CM	3.939% 4/15/2030	USD	31,314,788	31,999,227 0.05%
	2,058,000	WBCMT 2007 - C30AM	VAR 12/15/43	USD	220,013,751	233,219,501 0.39%
	530,000	WBCMT 2007 - C31	VAR 4/15/47	USD	55,754,920	60,774,420 0.11%
					<u>1,508,635,565</u>	<u>1,633,323,301</u> 2.72%
商業銀行						
			6.625% 4/01/18			
	1,282,000	CIT GROUP INC	144A	USD	142,822,327	152,092,982 0.25%
商業銀行 - 米国西部						
	1,450,000	SVB FINANCIAL G	5.38% 09/15/20	USD	170,859,678	168,315,945 0.28%
商業銀行 - 米国東部						
	4,230,000	CIT GROUP INC	4.250% 08/15/17	USD	413,289,263	464,600,898 0.77%
	1,102,000	CIT GROUP INC	5.00% 08/01/23	USD	107,700,628	112,061,377 0.19%
			5.500% 02/15/19			
	2,683,000	CIT GROUP INC	144A	USD	270,110,435	303,851,468 0.51%
	1,300,000	HSBC BANK USA N	4.875% 08/24/20	USD	138,164,045	147,672,497 0.24%
					<u>929,264,371</u>	<u>1,028,186,240</u> 1.71%
CAD						
	600,000	AUTODESK INC	1.95% 12/15/17	USD	56,946,332	62,443,092 0.10%
	1,236,000	AUTODESK INC	3.600% 12/15/22	USD	115,357,568	120,186,555 0.20%
					<u>172,303,900</u>	<u>182,629,647</u> 0.30%
コンサルティングサービス						
	2,313,000	VERISK ANALYTIC	4.125% 09/12/22	USD	219,364,452	235,732,221 0.39%
	1,496,000	VERISK ANALYTIC	5.80% 05/01/21	USD	150,587,125	170,061,655 0.29%
					<u>369,951,577</u>	<u>405,793,876</u> 0.68%
透析センター						
			5.88% 01/31/22			
	2,065,000	FRESENIUS MED	144A	USD	228,977,196	230,064,340 0.38%
総合型銀行						
	702,000	BANK OF AMER CR	1.500% 10/09/15	USD	62,339,990	74,559,105 0.12%
	3,350,000	BANK OF AMER CR	3.63% 03/17/16	USD	346,080,883	370,631,466 0.62%
	3,845,000	BANK OF AMER CR	3.750% 07/12/16	USD	390,447,416	429,896,387 0.72%
	459,000	BANK OF AMER CR	FXtoFL PERP	USD	44,815,562	53,705,387 0.09%

種類	口数	銘柄	通貨	取得原価	時価	対純資産%		
社債(続き)								
米国(続き)								
総合型銀行(続き)								
	4,100,000	CITIGROUP INC		5% 09/15/2014	USD	418,020,286	443,282,703	0.74%
	3,473,000	GOLDMAN SACHS G		2.38% 01/22/18	USD	340,157,981	366,769,405	0.61%
	400,000	GOLDMAN SACHS G		5.625% 01/15/17	USD	38,415,783	46,360,261	0.08%
	5,110,000	MORGAN STANLEY		3.450% 11/02/15	USD	505,147,347	559,305,834	0.93%
	1,100,000	MORGAN STANLEY		4.000% 07/24/15	USD	100,324,332	120,764,902	0.20%
	900,000	MORGAN STANLEY		4.75% 03/22/17	USD	92,334,591	103,310,345	0.17%
	5,840,000	MORGAN STANLEY		5.00% 11/24/25	USD	588,800,656	617,019,161	1.02%
						<u>2,926,884,827</u>	<u>3,185,604,956</u>	<u>5.30%</u>
総合型金融サービス								
	1,374,000	CARLYLE HLDGS F		3.88% 02/01/23 144A	USD	130,777,323	138,204,171	0.23%
		GENERAL ELEC CAP		VAR 11/15/67				
	2,300,000	COR		144A	USD	246,769,472	263,196,064	0.44%
						<u>377,546,795</u>	<u>401,400,235</u>	<u>0.67%</u>
総合型製造業								
	3,800,000	GE CAPITAL TRUST I		VAR 11/15/2067	USD	371,501,582	432,349,428	0.72%
電力- 総合								
	665,000	CMS ENERGY		4.25% 09/30/15	USD	66,957,457	73,670,615	0.12%
電子部品 - 半導体								
	4,400,000	SAMSUNG ELEC AM		1.750% 04/10/17 144A	USD	423,538,574	459,863,437	0.77%
電子コネクタ								
	1,100,000	AMPHENOL CORP		4.75% 11/15/14	USD	101,900,457	119,490,588	0.20%
エンジニアリング								
	1,225,000	URS CORP 3.850%		04/01/17 144A	USD	117,806,328	131,264,066	0.22%
	700,000	URS CORP 5.000%		04/01/22 144A	USD	66,479,962	72,587,470	0.12%
						<u>184,286,290</u>	<u>203,851,536</u>	<u>0.34%</u>
金融 - 自動車ローン								
	1,200,000	FORD MOTOR CRED		3.00% 06/12/17	USD	117,617,359	131,192,232	0.22%
	3,100,000	FORD MOTOR CRED		3.875% 01/15/15	USD	298,042,491	336,290,046	0.56%
	2,167,000	FORD MOTOR CRED		4.25% 09/20/22	USD	215,900,796	229,223,182	0.38%
	4,490,000	FORD MOTOR CRED		5.875% 08/02/21	USD	521,113,164	535,852,662	0.89%
	1,400,000	FORD MOTOR CRED		6.625% 08/15/17	USD	141,070,341	170,599,440	0.28%
	1,300,000	FORD MOTOR CREDIT		5.00% 5/15/18	USD	134,045,438	152,351,204	0.25%
	504,000	GEN MOTORS FIN		3.25% 05/15/18 144A	USD	50,523,747	53,105,354	0.09%
	1,376,000	GEN MOTORS FIN		4.25% 05/15/23 144A	USD	134,430,319	137,935,601	0.24%
						<u>1,612,743,655</u>	<u>1,746,549,721</u>	<u>2.91%</u>

種類	口数	銘柄	通貨	取得原価	時価	対純資産%
社債(続き)						
米国(続き)						
金融 - 消費者ローン						
	800,000	AMER EXPRESS CR		1.750% 06/12/15	USD 71,634,874	85,471,304 0.14%
	2,050,000	AMERICAN EXPRES		FXtoFL 09/01/66	USD 209,826,642	230,386,224 0.39%
					<u>281,461,516</u>	<u>315,857,528</u> 0.53%
金融 - 投資銀行						
	1,100,000	E*TRADE FINL		6.00% 11/15/17	USD 117,133,625	123,419,549 0.21%
	100,000	LAZARD GROUP		6.85% 6/15/17	USD 10,813,499	11,859,859 0.02%
	2,267,000	LAZARD GROUP LL		4.25% 11/14/20	USD 224,294,971	238,106,964 0.40%
	563,000	RAYMOND JAMES		5.63% 04/01/24	USD 59,974,876	62,199,097 0.10%
	1,750,000	TD AMERITRADE		4.150% 12/01/14	USD 173,506,835	189,947,101 0.32%
	500,000	TD AMERITRADE		5.600% 12/01/19	USD 52,051,807	60,739,813 0.09%
					<u>637,775,613</u>	<u>686,272,383</u> 1.14%
金融サービス						
	1,454,000	05357HANO		3.74267% 12/5/20	USD 136,124,339	139,355,787 0.23%
				3.3675 % 10/13/		
	517,000	12628QAJ8		16	USD 51,666,396	54,609,298 0.09%
				3.9166%		
	646,822	46638DAG9		11/15/2014	USD 67,334,851	68,750,002 0.12%
					<u>255,125,586</u>	<u>262,715,087</u> 0.44%
食品 - 製菓						
	3,672,000	WM WRIGLEY JR C		2.40%		
				10/21/18 144A	USD 364,933,660	384,010,824 0.64%
	2,519,000	WM WRIGLEY JR C		3.38%		
				10/21/20 144A	USD 250,582,794	262,113,495 0.43%
					<u>615,516,454</u>	<u>646,124,319</u> 1.07%
食品 - 食肉						
	362,000	SUN MERGER SUB		5.25%		
				08/01/18 144A	USD 36,342,992	39,950,411 0.07%
				6.6% DUE		
	2,800,000	TYSON FOODS INC		4/1/2016	USD 288,160,933	328,681,673 0.54%
					<u>324,503,925</u>	<u>368,632,084</u> 0.61%
食品 - 小売						
	239,000	SAFEWAY INC		3.95% 08/15/20	USD 23,989,424	25,147,150 0.04%
	2,796,000	SAFEWAY INC		4.75% 12/01/21	USD 294,754,096	295,580,699 0.49%
					<u>318,743,520</u>	<u>320,727,849</u> 0.53%
ハードウェア						
	1,920,000	FLIR SYSTEMS		3.75% 09/01/16	USD 199,803,266	210,587,441 0.35%
装置						
	407,000	THERMO FISHER		2.40% 02/01/19	USD 41,695,356	42,429,867 0.07%
				3.150%		
	300,000	THERMO FISHER		01/15/23	USD 27,676,490	29,400,350 0.05%
	260,000	THERMO FISHER		3.60% 08/15/21	USD 25,473,181	27,127,265 0.05%
	867,000	THERMO FISHER		4.15% 02/01/24	USD 88,761,586	90,444,414 0.15%
	245,000	THERMO FISHER		5.30% 02/01/44	USD 25,132,368	26,136,703 0.04%
					<u>208,738,981</u>	<u>215,538,599</u> 0.36%

種類	口数	銘柄	通貨	取得原価	時価	対純資産%
社債(続き)						
米国(続き)						
投資運用・投資顧問サービス						
	1,440,000	AMERIPRISE FINL	FXtoFL 06/01/66	USD 142,391,631	168,756,592	0.28%
			5.625%			
	2,546,000	NEUBERGER BERMAN	03/15/20 144A	USD 254,611,364	282,315,190	0.47%
			5.875%			
	2,774,000	NEUBERGER BERMAN	03/15/22 144A	USD 279,594,830	301,765,922	0.50%
				<u>676,597,825</u>	<u>752,837,704</u>	<u>1.25%</u>
生命保険・健康保険						
	3,763,000	PRIMERICA INC	4.75% 07/15/22	USD 385,249,097	408,083,391	0.68%
リネンサプライ						
	358,000	CINTAS CORP NO.	2.85% 06/01/16	USD 35,900,702	38,835,286	0.06%
	500,000	CINTAS CORP NO.	4.30% 06/01/21	USD 49,913,461	54,645,089	0.10%
				<u>85,814,163</u>	<u>93,480,375</u>	<u>0.16%</u>
機械 - 農業						
	1,230,000	CNH CAPITAL LLC	3.63% 04/15/18	USD 119,401,052	131,703,137	0.22%
医療 - ジェネリック薬品						
	1,597,000	ACTAVIS INC	1.88% 10/01/17	USD 157,993,944	166,251,542	0.28%
医薬品						
	1,590,000	ABBVIE INC	1.75% 11/06/17	USD 154,898,915	166,985,099	0.28%
医療 - バイオ・遺伝子						
	1,167,000	LIFE TECH CORP	5.00% 01/15/21	USD 124,856,405	132,998,304	0.22%
	2,566,000	LIFE TECH CORP	6.00% 03/01/20	USD 295,007,166	310,295,674	0.52%
				<u>419,863,571</u>	<u>443,293,978</u>	<u>0.74%</u>
抵当銀行						
	928,000	LBUBS 2007-C2 AM	5.493% 02/15/40	USD 94,407,251	103,225,728	0.17%
複合種目保険						
	900,000	AMER INTL GROUP	4.250% 09/15/14	USD 81,279,677	96,992,662	0.16%
	4,535,000	AMER INTL GROUP	VAR 05/15/58	USD 558,238,615	579,131,192	0.96%
	1,450,000	AMERICAN INTL GROUP	6.25% 03/15/37	USD 140,758,807	153,164,265	0.25%
	1,425,000	ING US INC	FXtoFL 05/15/53	USD 141,953,178	145,693,270	0.25%
				<u>922,230,277</u>	<u>974,981,389</u>	<u>1.62%</u>
石油 およびガス採掘						
	1,341,000	NABORS INDS INC	4.63% 09/15/21	USD 129,533,823	141,337,779	0.24%
	2,235,000	NABORS INDS INC	5.000% 09/15/20	USD 226,412,940	244,785,284	0.41%
				<u>355,946,763</u>	<u>386,123,063</u>	<u>0.64%</u>
石油- 探査および生産						
	5,090,000	CHESAPEAKE ENRG	5.38% 06/15/21	USD 498,418,268	556,383,841	0.93%
	2,000,000	CHESAPEAKE ENRG	6.13% 02/15/21	USD 215,861,201	226,501,280	0.38%
	1,700,000	CIMAREX ENERGY	5.875% 05/01/22	USD 177,237,755	189,845,911	0.32%
	5,722,000	CONTINENTAL RES	5.000% 09/15/22	USD 577,274,365	625,467,257	1.04%

種類	口数	銘柄	通貨	取得原価	時価	対純資産%	
社債(続き)							
米国(続き)							
石油-探査および生産(続き)							
	1,368,000	DEVON ENERGY	2.25% 12/15/18	USD	139,929,623	142,442,861	0.24%
	600,000	PETROHAWK ENERGY	6.25% 06/01/19	USD	59,523,106	69,653,085	0.12%
	1,130,000	PLAINS EXPLORAT	6.50% 11/15/20	USD	123,350,290	131,223,684	0.22%
	3,228,000	PLAINS EXPLORAT	6.88% 02/15/23	USD	343,465,924	379,992,422	0.63%
	231,000	PLAINS EXPLORATION &	6.625% 05/01/21	USD	23,593,308	26,637,742	0.04%
	1,941,000	PLAINS EXPLORATION &	6.75% 2/01/22	USD	216,355,989	224,877,279	0.37%
	2,574,000	WHITING PETRO	5.00% 03/15/19	USD	258,990,092	277,980,134	0.46%
	500,000	WHITING PETROLEUM	6.5% 10/01/18	USD	47,422,052	56,099,795	0.09%
					<u>2,681,421,973</u>	<u>2,907,105,291</u>	<u>4.84%</u>
石油精製および販売							
	500,000	MOTIVA ENTERPR	5.75% 01/15/20 144A	USD	53,828,795	59,756,556	0.10%
パイプライン							
	3,748,000	DCP MIDSTREAM OPER	3.25% 10/01/15	USD	369,138,048	407,143,717	0.68%
	3,589,000	DCP MIDSTREAM OPER	4.950% 04/01/22	USD	353,771,207	383,559,558	0.64%
	78,000	EL PASO CORP	6.50% 09/15/20	USD	8,070,049	8,832,091	0.01%
	600,000	EL PASO PIPELIN	5.000% 10/01/21	USD	59,113,585	66,362,016	0.11%
	500,000	EL PASO PIPELIN	6.500% 04/01/20	USD	52,549,392	60,615,053	0.10%
	748,000	ENERGY TRAN PTN	4.15% 10/01/20	USD	76,033,712	79,879,033	0.13%
	2,698,000	ENTERPRISE PROD	3.35% 03/15/23	USD	247,920,258	269,895,422	0.45%
	540,000	KINDER MORGAN 5.00%	02/15/21 144A	USD	52,979,405	56,188,340	0.09%
	2,483,000	KINDER MORGAN 5.63%	11/15/23 144A	USD	248,407,872	253,991,228	0.42%
	711,000	KINDER MORGAN 6.000%	01/15/18 144A	USD	68,418,584	82,261,136	0.14%
	500,000	PLAINS ALL AMER	3.950% 09/15/15	USD	46,398,319	55,287,701	0.09%
	289,000	SPECTRA PARTNER	2.95% 09/25/18	USD	28,501,489	30,822,471	0.05%
	1,506,000	SPECTRA PARTNER	4.75% 03/15/24	USD	148,428,113	161,677,874	0.27%
	3,851,000	WESTERN GAS	5.375% 06/01/21	USD	410,418,600	434,264,703	0.72%
	1,500,000	WILLIAMS COS IN	3.700% 01/15/23	USD	137,221,264	137,861,239	0.23%
					<u>2,307,369,897</u>	<u>2,488,641,582</u>	<u>4.13%</u>
不動産管理・サービス							
	500,000	CB RICHARD ELLI	6.625% 10/15/20	USD	47,504,617	56,493,939	0.09%
	1,522,000	JONES LANG LASA	4.400% 11/15/22	USD	144,458,414	153,922,155	0.26%
					<u>191,963,031</u>	<u>210,416,094</u>	<u>0.35%</u>
リート(不動産投資法人) - オフィス							
	2,750,000	ALEXANDRIA REAL	4.600% 04/01/22	USD	269,602,948	291,327,655	0.48%
	719,000	RECKSON OPER	6.00% 03/31/16	USD	76,131,101	81,930,359	0.14%
	500,000	SL GREEN REALTY	5.000% 08/15/18	USD	47,642,355	56,085,028	0.09%
	1,985,000	SL GREEN REALTY	7.750% 03/15/20	USD	225,844,134	245,427,396	0.41%
					<u>619,220,538</u>	<u>674,770,438</u>	<u>1.12%</u>

種類	口数	銘柄	通貨	取得原価	時価	対純資産%		
社債(続き)								
米国(続き)								
リート(不動産投資法人)-総合型								
	2,931,000	AMERICAN TOWER	1.55%	03/15/18 144A	USD	283,184,483	301,100,236	0.50%
	689,000	AMERICAN TOWER	3.07%	03/15/23 144A	USD	65,616,307	68,014,300	0.11%
						348,800,790	369,114,536	0.61%
リート(不動産投資法人)-医療関連								
	800,000	SENIOR HOUSING	6.75%	12/15/21	USD	88,954,778	92,970,756	0.15%
小売 - ドラッグストア								
	1,385,000	CVS CAREMARK	2.25%	12/05/18	USD	142,473,062	145,696,638	0.24%
	1,731,000	CVS CAREMARK	4.00%	12/05/23	USD	177,482,678	181,920,749	0.30%
						319,955,740	327,617,387	0.54%
小売 - 地域デパート								
	500,000	MACYS RETAIL HL	5.75%	07/15/14	USD	46,517,876	53,965,848	0.09%
小売 - レストラン								
	2,448,000	BRINKER INTL	3.88%	05/15/23	USD	244,013,192	232,066,241	0.39%
ゴム-タイヤ								
	950,000	CONTL RUBBER	4.500%	09/15/19 144A	USD	101,187,030	106,204,191	0.18%
警備サービス								
	2,114,000	ADT CORP	4.13%	06/15/23	USD	203,391,092	197,572,660	0.33%
ソフトウェアおよびサービス								
	860,000	FISERV INC	3.125%	10/01/15	USD	85,527,861	93,624,919	0.16%
鉄鋼 - 生産								
	417,000	RELIANCE ST&AL	4.50%	04/15/23	USD	41,113,752	43,073,134	0.07%
通信サービス								
	1,500,000	SBA TOWER TRUST	2.933%	12/15/42 144A	USD	139,364,673	160,784,640	0.27%
電話 - 総合								
	1,702,000	SPRINT CAP CORP	6.90%	05/01/19	USD	173,522,858	196,330,364	0.33%
	1,176,000	VERIZON COMM IN	2.50%	09/15/16	USD	118,014,847	127,894,007	0.21%
	2,449,000	VERIZON COMM IN	3.65%	09/14/18	USD	250,370,224	272,771,119	0.45%
	6,749,000	VERIZON COMM IN	5.15%	09/15/23	USD	685,305,070	763,090,039	1.27%
	3,144,000	VERIZON COMM IN	6.40%	09/15/33	USD	326,095,721	381,175,544	0.63%
	1,230,000	VERIZON COMM IN	6.55%	09/15/43	USD	126,015,217	151,789,369	0.25%
						1,679,323,937	1,893,050,442	3.14%
運輸 - トラック								
	1,200,000	JB HUNT TRANSPR	3.38%	09/15/15	USD	124,189,921	130,707,908	0.22%
旅行および宿泊施設								
	1,100,000	STARWOOD HOTELS	7.15%	12/01/19	USD	130,304,043	138,233,132	0.23%

種類	口数	銘柄	通貨	取得原価	時価	対純資産%
社債(続き)						
米国(続き)						
トラック - リース						
	1,200,000	PENSKE TRUCK LE 2.50%	03/15/16 144A	USD	118,930,890	129,287,477 0.22%
		PENSKE TRUCK LE				
	2,300,000	3.375%	03/15/18 144A	USD	219,643,818	248,065,464 0.41%
	1,477,000	PENSKE TRUCK LE 4.25%	01/17/23 144A	USD	154,593,251	151,471,791 0.25%
	178,000	PENSKE TRUCK LE 4.88%	07/11/22	USD	18,675,420	19,226,210 0.03%
					511,843,379	548,050,942 0.91%
その他						
	347,000	RETAIL OPPORTUN	5.00% 12/15/23	USD	35,026,412	36,382,774 0.06%
米国合計						
社債合計						
34,093,934,541 36,842,692,639 61.29%						
ソブリン債(国債・政府機関発行証券)						
米国						
自動車ABS(資産担保証券)他						
	406,000	AMCAR 2013-4 D	3.31% 10/08/19	USD	39,207,924	43,311,056 0.07%
CMBS(商業用不動産担保証券)他						
	286,000	GSMS 2013-NYCS	3.77%, 1/10/18	USD	27,482,350	29,687,737 0.05%
FGLMC 個人向け住宅ローン						
	1,963,222	FG A97626	5% 3/1/41	USD	212,168,161	223,372,658 0.37%
	191,771	FG G11714	5% 6/1/20	USD	19,159,642	21,431,991 0.04%
					231,327,803	244,804,649 0.41%
FNMA個人向け住宅ローン30年						
			5.00%,			
	14,335,240	FANNIE MAE AL2719	07/01/41	USD	1,399,939,185	1,656,044,094 2.75%
	1,457,583	FG G07300	6%, 4/1/40	USD	157,258,855	172,408,471 0.29%
	2,479,829	FG G07428	5.5%, 09/01/41	USD	276,451,901	285,245,028 0.47%
	11,450,763	FN 890527	4.5%, 09/01/42	USD	1,211,291,048	1,277,180,207 2.12%
	454,012	FN 994545	6.00% 10/01/38	USD	48,151,627	54,733,765 0.09%
	5,061,303	FN AD7849	5.00% 06/01/40	USD	553,990,562	579,808,692 0.96%
	1,041,144	FN AD9150	5% 08/01/40	USD	111,886,421	119,242,628 0.20%
	1,792,723	FN AE0972	5% 02/01/41	USD	197,082,317	206,015,818 0.34%
	208,407	FN AH9735	4.50% 04/01/41	USD	21,242,857	23,377,563 0.04%
	590,648	FN AI0611	4.5% 04/01/41	USD	66,697,757	66,041,779 0.11%
	336,994	FN AI2430	4.50% 05/01/41	USD	34,204,094	37,814,231 0.06%
	604,610	FN AI2469	5.00% 05/01/41	USD	65,070,296	69,547,129 0.12%
	2,078,059	FN AI9852	5.00% 09/01/41	USD	219,001,792	238,546,511 0.40%
	4,938,787	FN AL0543	5% 07/01/41	USD	530,197,397	566,413,150 0.94%
	788,848	FN AL1705	4.5% 08/01/41	USD	88,931,641	88,225,853 0.15%

種類	口数	銘柄	通貨	取得原価	時価	対純資産%
ソブリン債(続き)						
米国(続き)						
	818,627	FN AL3453		6% 05/01/37	USD 87,983,187	92,886,253 0.15%
	1,137,797	FN AL3642		4.5% 05/01/41	USD 128,453,504	127,248,537 0.21%
	1,538,479	FN AL3646		5.00% 05/01/41	USD 177,318,767	181,969,651 0.30%
	5,148,869	FN AL3754		5.00% 05/01/41	USD 580,957,241	592,279,641 0.99%
	4,322,243	FN AL3761		4.5% 06/01/41	USD 474,311,104	485,057,519 0.81%
	322,753	FN AL37933		7% 5/1/37	USD 34,267,323	36,374,424 0.06%
	4,792,447	FN AL4045		4.5% 07/01/41	USD 495,411,120	534,981,454 0.89%
	8,020,160	FN AL4469		5.5% 05/01/41	USD 893,120,724	931,999,013 1.56%
	3,191,398	FNCL AL3884		4.50% 01/01/20	USD 341,246,388	356,110,655 0.60%
					<u>8,194,467,108</u>	<u>8,779,552,066</u> 14.61%
FNMA個人向け住宅ローン20年						
	442,449	FN 310119		5% 9/1/29	USD 44,643,709	50,707,125 0.08%
	1,710,076	FN AL2193		5.50% 07/01/25	USD 179,234,577	197,377,121 0.33%
	175,589	FN MA0295		5.00% 01/01/30	USD 17,776,541	20,252,597 0.04%
					<u>241,654,827</u>	<u>268,336,843</u> 0.45%
GNMA個人向け住宅ローン30年						
	2,668,306	GN 782865		5.5%, 06/15/39	USD 286,980,789	317,417,912 0.53%
	989,823	GN 782892		5.5%, 08/15/39	USD 114,419,451	118,343,161 0.20%
	663,606	GN 783758		5.50%, 5/15/39	USD 79,522,886	81,625,623 0.14%
	746,565	GN 783763		5.10%, 12/15/29	USD 82,716,815	87,868,663 0.15%
	917,188	GN 783784		4.90% 12/15/32	USD 99,774,086	105,296,203 0.18%
	6,286,471	GNMA 783411		5.00%, 09/15/41	USD 637,150,353	723,137,811 1.19%
					<u>1,300,564,380</u>	<u>1,433,689,373</u> 2.39%
GNMA2個人向け住宅ローン30年						
	3,546,273	G2 MA0223		5.00%, 7/20/42	USD 375,416,139	405,375,604 0.67%
	167,177	G2 MA0323		6.00% 08/20/42	USD 17,628,128	19,796,908 0.03%
	105,661	G2 MA0397		6.00% 09/20/42	USD 11,166,405	12,500,184 0.02%
	166,251	G2 MA0539		6.00% 11/20/42	USD 17,550,125	19,618,119 0.03%
	5,156,720	G2 MA0788		6.00%, 02/20/43	USD 583,151,855	610,598,754 1.02%
	2,704,671	GINNIE MAE MA0225		6.00% 07/20/42	USD 272,327,285	320,212,391 0.53%
	439,645	GINNIE MAE MA0322		5.50% 07/20/42	USD 48,118,426	51,079,659 0.09%
	3,922,362	GNMA 688021		6.00%, 10/15/38	USD 446,946,435	459,173,404 0.77%
					<u>1,772,304,798</u>	<u>1,898,355,023</u> 3.16%
政府機関						
	2,402,000	US TREASURY N/B		3.625% 08/15/43	USD 233,817,738	238,478,081 0.40%
住宅ローン						
	1,112,597	KSCT 2010		2% 01/25/2020	USD 94,127,433	100,101,653 0.17%

種類	口数	銘柄	通貨	取得原価	時価	対純資産%	
ソブリン債(続き)							
米国(続き)							
ソブリン債							
		FLOAT 08/15/26					
	690,000	BHP 2013-BOCA D 144A	USD	68,637,751	72,732,839	0.12%	
	5,053,000	US TREASURY N/B 0.25% 10/31/15	USD	502,344,045	530,379,661	0.88%	
	19,169,000	US TREASURY N/B 0.25% 11/30/15	USD	1,999,161,745	2,010,861,252	3.35%	
	632,000	US TREASURY N/B 0.25% 12/31/15	USD	66,255,107	66,249,933	0.11%	
	1,610,000	US TREASURY N/B 0.75% 06/30/17	USD	147,308,924	167,454,099	0.28%	
	792,000	US TREASURY N/B 0.750% 03/31/17	USD	77,820,106	80,888,962	0.13%	
	549,000	US TREASURY N/B 0.750% 10/31/17	USD	50,195,924	56,665,788	0.09%	
	660,000	US TREASURY N/B 0.750% 12/31/17	USD	60,137,227	67,841,027	0.11%	
	8,302,000	US TREASURY N/B 0.875% 01/31/17	USD	778,625,936	873,536,335	1.45%	
	1,074,000	US TREASURY N/B 0.875% 01/31/18	USD	101,194,849	110,748,611	0.18%	
	68,000	US TREASURY N/B 0.875% 11/30/16	USD	6,282,835	7,170,869	0.01%	
		0.8750%					
	1,021,000	US TREASURY N/B 02/28/17	USD	94,006,712	107,312,208	0.18%	
	622,000	US TREASURY N/B 1.00% 09/30/19	USD	56,175,412	61,731,161	0.10%	
	647,000	US TREASURY N/B 1.000% 09/30/16	USD	59,766,896	68,595,310	0.11%	
	484,000	US TREASURY N/B 1.000% 10/31/16	USD	44,679,816	51,262,272	0.09%	
	6,080,000	US TREASURY N/B 1.25% 10/31/18	USD	604,562,861	626,582,279	1.04%	
	4,883,000	US TREASURY N/B 1.375% 07/31/18	USD	471,351,730	508,676,937	0.85%	
	6,488,000	US TREASURY N/B 1.38% 09/30/18	USD	641,472,302	673,637,277	1.12%	
	29,443,000	US TREASURY N/B 1.500% 08/31/18	USD	2,946,058,360	3,079,133,556	5.12%	
	230,000	US TREASURY N/B 1.750% 10/31/18	USD	21,842,954	24,283,684	0.04%	
	988,000	US TREASURY N/B 2.375% 05/31/18	USD	96,052,225	107,814,935	0.18%	
				8,893,933,717	9,353,558,995	15.54%	
その他							
		HILT 2013-HLT D					
	990,000	4.41%	11/05/30 144A	USD	100,732,493	104,579,529	0.17%
米国合計					21,129,620,571	22,494,455,005	37.42%
ソブリン債(国債・政府機関発行証券)合計					21,129,620,571	22,494,455,005	37.42%
投資有価証券合計					55,223,555,112	59,337,147,644	98.71%

口数	銘柄	通貨	取得原価	時価	対純資産%	
為替先渡契約による未実現利益						
71,657,884	USD FW MJPHDJPY	01/06/2014	USD	-	79,482,514	0.13%
2,665,885	USD FW MJPHDJPY	01/06/2014	USD	-	5,192,590	0.01%
820,141	USD FW MJPHDJPY	01/06/2014	USD	-	1,662,577	0.01%
459,609	USD FW MJPHDJPY	01/06/2014	USD	-	1,215,339	0.00%
238,470	USD FW MJPHDJPY	01/06/2014	USD	-	629,320	0.00%
125,690	USD FW MJPHDJPY	01/06/2014	USD	-	342,063	0.00%
666,921	USD SP FUNDLVL	01/06/2014	USD	-	96,705	0.00%
19,222	USD FW MJPHDJPY	01/06/2014	USD	-	47,565	0.00%
19,051	USD FW MJPHDJPY	01/06/2014	USD	-	42,732	0.00%
252,477	USD SP FUNDLVL	01/06/2014	USD	-	36,609	0.00%
9,508	USD FW MJPHDJPY	01/06/2014	USD	-	23,228	0.00%
33,308	USD SP FUNDLVL	01/07/2014	USD	-	833	0.00%
27,970	USD FW MJPHDJPY	02/03/2014	USD	-	585	0.00%
為替先渡契約による未実現利益合計				-	88,772,660	0.15%
為替先渡契約による未実現損失						
(27,950)	USD SP FUNDLVL	01/07/2014	USD	-	(1,257)	(0.00%)
(744,508)	USD SP FUNDLVL	01/07/2014	USD	-	(33,501)	(0.00%)
(105,480)	USD FW MJPHDJPY	02/03/2014	USD	-	(39,811)	(0.00%)
(253,104)	USD FW MJPHDJPY	02/03/2014	USD	-	(41,111)	(0.00%)
(91,263)	USD FW YJPHDJPY	02/03/2014	USD	-	(71,726)	(0.00%)
(48,707)	USD FW MJPHDJPY	01/06/2014	USD	-	(149,008)	(0.00%)
(59,172)	USD FW MJPHDJPY	01/06/2014	USD	-	(182,336)	(0.00%)
(107,459)	USD FW MJPHDJPY	01/06/2014	USD	-	(236,784)	(0.00%)
(135,738)	USD FW MJPHDJPY	01/06/2014	USD	-	(286,080)	(0.00%)
(204,948)	USD FW MJPHDJPY	01/06/2014	USD	-	(444,468)	(0.00%)
(227,836)	USD FW MJPHDJPY	01/06/2014	USD	-	(468,201)	(0.00%)
(191,083)	USD FW MJPHDJPY	01/06/2014	USD	-	(489,933)	(0.00%)
(142,576)	USD FW MJPHDJPY	01/06/2014	USD	-	(515,069)	(0.00%)
(74,178,464)	USD FW MJPHDJPY	02/03/2014	USD	-	(83,201,051)	(0.14%)
(76,977,190)	USD FW MJPHDJPY	01/06/2014	USD	-	(304,397,872)	(0.51%)
為替先渡契約による未実現損失合計				-	(390,558,208)	(0.65%)
為替先渡契約による未実現損失の純額				-	(301,785,548)	(0.50%)

財務諸表に関する注記（2013年12月31日現在）

*** 訳者注** 財務諸表に関する注記は原文の翻訳を抜粋したものです。

注2 重要な会計方針

当ファンドは米国における一般会計原則(「U.S. GAAP」)を適用しており、重要な会計方針の概要は下記の通りです。

予測

財務諸表は米国における一般会計原則に準拠して作成されますが、経営者はその作成にあたり、財務諸表の作成日付時点での資産と負債の金額、および報告期間中の収益と費用の金額に影響をおよぼす予測と仮定を策定することが要求されます。実際の結果が予測と異なる場合があります。

機能通貨

当ファンドによる実績の報告、発行および償還は日本円建てにて行います。

現金および現金等価物

現金および現金等価物には要求に応じて銀行から支払われる満期支払高、外貨、および3ヶ月以内満期の有利子預金を含みます。2013年12月31日現在、当ファンドの所有する現金等価物は609,817,811円（取得原価：607,468,016円）です。

有価証券取引および投資収益

有価証券取引は取引日ベースで記録することとします。取引による実現損益は先入先出(「FIFO」)ベースで記録されます。配当収入は配当落ち期日で計上されますが、必要な場合には配当に関わる源泉徴収税も含めます。受取利息には投資ディスカウントやプレミアムの増加を含みますが、実効金利法を用いて計上します。

投資の評価

投資有価証券の評価は、その証券の主たる市場となっている証券取引所もしくは市場における入手可能な直近の終値、あるいは当該国の証券市場における直近の取引値の平均を用いることとします。当該有価証券の取引値が入手不可能、あるいは有価証券に市場性がない場合、受託会社の採用する手順に従い投資顧問の助言を取り入れ、誠意を持って公正価値で評価されます。債券価格は外部の価格サービス機関からの取引値情報に基づき算定します。外部の価格サービス機関からの取引値は、取引相場価格に基づくか、取引相場価格がない場合はディーラー相場価格あるいはマトリックス価格に基づいて算定されます。上記はすべて入手可能な市場ベースの観察可能なインプットによるものです。

外貨換算

外貨建ての資産および負債は財務諸表作成日における優勢な為替レートを元に換算します。外貨建ての取引は、取引日における優勢な為替レートを元に換算されます。

当ファンドは為替の変動による投資の損益を時価の変動によるものから分けていません。このような変動は投資による実現および未実現損益の純額の一部として計上しています。

一部の契約に関する金額の相殺

当ファンドは、同じマスター・ネットリング契約の下、同じ取引相手先との間で、受入および差入現金担保の公正価値とデリバティブのポジションの公正価値の金額を相殺しないことを選択しました。

分配金

当ファンドによる分配金支払は、米ドル建て為替ヘッジなし・毎月決算クラスおよび米ドル建て為替ヘッジなし・年1回決算クラスについては米ドルで、日本円建て為替ヘッジなし・毎月決算クラス、日本円建て為替ヘッジなし・年1回決算クラス、日本円建て日本円ヘッジあり・毎月決算クラス、日本円建て日本円ヘッジあり・年1回決算クラス、および日本円建て年2回決算クラスについては日本円で行います。受託会社により承認された分配金は、純投資収益があればその総額、実現キャピタルゲインがあればその純額、および各クラスの未実現キャピタルゲインがあればその増額分の総計を原資として当ファンドが月次で支払いますが、その対象となる期間は、米ドル建て為替ヘッジなし・年1回決算クラス、日本円建て為替ヘッジなし・年1回決算クラスおよび日本円建て日本円ヘッジあり・年1回決算クラスについては、前年度の前の12ヶ月の最終営業日の翌日から前年度の最終営業日までの期間、米ドル建て為替ヘッジなし・毎月決算クラス、日本円建て日本円ヘッジあり・毎月決算クラスおよび日本円建て為替ヘッジなし・毎月決算クラスについては前々月の最終営業日の翌日から前月の最終営業日までの期間、日本円建て為替ヘッジなし・年2回決算クラスについては、直前6ヶ月間の前の6ヶ月の最終営業日の翌日から直前6ヶ月の最終営業日までの期間とします。受託会社が妥当な分配金を維持するのに必要と判断した場合、追加の分配金を申告することができます。2012年12月28日から2013年12月31日の期間中の分配金として、1,604,886,543円が受益者に支払われました。

償還金

U.S. GAAPによると払戻通知で要求された金額が確定した時点で償還金は負債として計上されます。通常、このような計上は要求の内容によって、払戻通知の受領時あるいは会計年度の最終日に行われます。2013年12月31日現在、未払償還金は261,601,600円でした。

2【ファンドの現況】

【純資産額計算書】

平成27年2月27日現在

資産総額	4,536,713,093円
負債総額	39,808,265円
純資産総額（ - ）	4,496,904,828円
発行済数量	4,084,946,949口
1口当たり純資産額（ / ）	1.1008円

（参考）

D I A Mマネーマーケットマザーファンド

平成27年2月27日現在

資産総額	18,423,205円
負債総額	0円
純資産総額（ - ）	18,423,205円
発行済数量	18,381,025口
1口当たり純資産額（ / ）	1.0023円

第4【内国投資信託受益証券事務の概要】

(1) 受益証券の名義書換

該当事項はありません。

ファンドの受益権の帰属は、振替機関等の振替口座簿に記載または記録されることにより定まります。委託会社は、この信託の受益権を取り扱う振替機関が社振法の規定により主務大臣の指定を取り消された場合または当該指定が効力を失った場合であって、当該振替機関の振替業を承継する者が存在しない場合その他やむを得ない事情がある場合を除き、当該振替受益権を表示する受益証券を発行しません。

なお、受益者は、委託会社がやむを得ない事情等により受益証券を発行する場合を除き、無記名式受益証券から記名式受益証券への変更の請求、記名式受益証券から無記名式受益証券への変更の請求、受益証券の再発行の請求を行わないものとします。

(2) 受益者に対する特典

該当事項はありません。

(3) 受益権の譲渡制限

譲渡制限はありません。

受益者は、その保有する受益権を譲渡する場合には、当該受益者の譲渡の対象とする受益権が記載または記録されている振替口座簿にかかる振替機関等に振替の申請をするものとします。

上記の申請のある場合には、上記の振替機関等は、当該譲渡にかかる譲渡人の保有する受益権の口数の減少および譲受人の保有する受益権の口数の増加につき、その備える振替口座簿に記載または記録するものとします。ただし、上記の振替機関等が振替先口座を開設したものでない場合には、譲受人の振替先口座を開設した他の振替機関等（当該他の振替機関等の上位機関を含みます。）に社振法の規定にしたがい、譲受人の振替先口座に受益権の口数の増加の記載または記録が行われるよう通知するものとします。

上記の振替について、委託会社は、当該受益者の譲渡の対象とする受益権が記載または記録されている振替口座簿にかかる振替機関等と譲受人の振替先口座を開設した振替機関等が異なる場合等において、委託会社が必要と認めるときまたはやむをえない事情があると判断したときは、振替停止日や振替停止期間を設けることができます。

(4) 受益権の譲渡の対抗要件

受益権の譲渡は、振替口座簿への記載または記録によらなければ、委託会社および受託会社に対抗することができません。

(5) 受益権の再分割

委託会社は、社振法に定めるところにしたがい、受託会社と協議のうえ、一定日現在の受益権を均等に再分割できるものとします。

(6) 質権口記載又は記録の受益権の取り扱いについて

振替機関等の振替口座簿の質権口に記載または記録されている受益権にかかる収益分配金の支払い、一部解約の実行の請求の受付け、一部解約金および償還金の支払い等については、約款の規定によるほか、民法その他の法令等にしたがって取り扱われます。

第二部【委託会社等の情報】

第1【委託会社等の概況】

1【委託会社等の概況】

(1) 資本金の額

本書提出日現在の資本金の額	20億円
発行する株式総数	80,000株
発行済株式総数	24,000株

直近5ヵ年の資本金の変動

該当事項はありません。

(2) 会社の機構

会社の意思決定機構

業務執行上重要な事項は、取締役会の決議をもって決定します。取締役は、株主総会において選任され、その任期は就任後2年内の最終の決算期に関する定時株主総会の終結の時までです。ただし、補欠または増員で選任された取締役の任期は、現任取締役の任期の満了の時までとします。

取締役会は、代表取締役を選定し、代表取締役は、会社を代表し、取締役会の決議に従い業務を執行します。また、取締役会は、その決議をもって、取締役会長1名、取締役社長1名、取締役副社長1名、専務取締役および常務取締役若干名を置くことができます。

取締役会は、法令に別段の定めがある場合を除き、原則として取締役社長が招集します。取締役会の議長は、原則として取締役社長がこれにあたります。

取締役会の決議は、法令に別段の定めがある場合を除き、議決に加わることができる取締役の過半数が出席し、出席取締役の過半数をもって行います。

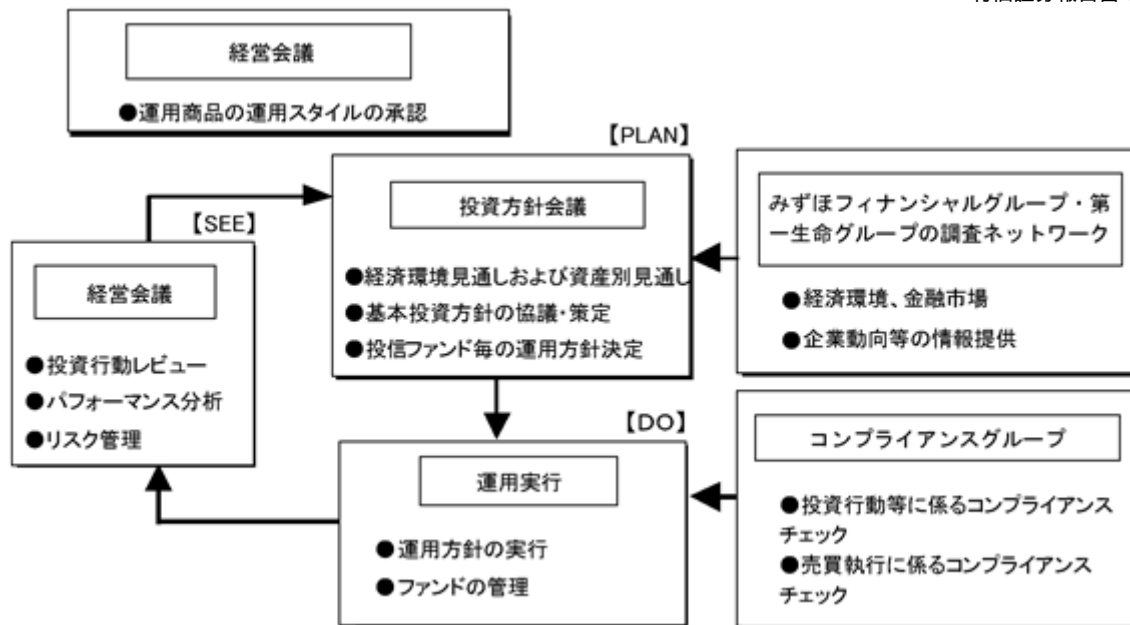
投資運用の意思決定機構

委託会社が運用指図権を有するファンドに係る運用スタイルの承認は、原則として月3回開催される経営会議のうち、月2回の経営会議において決定します。なお、議長は社長とします。

ファンド全般に係る経済環境見通しおよび資産別市場見通しならびにファンド毎の運用方針は、投資方針会議において協議し、策定します。投資方針会議は原則として月1回開催され、議長は運用部門担当取締役とします。

各ファンドにおける有価証券の売買等の意思決定は、原則として運用担当者が行います。すなわち、運用担当者は、投資方針会議において決定された運用方針を受けて、各ファンドの投資方針に基づき運用計画を策定し、有価証券への運用指図を行います。

運用担当者による運用計画の策定および有価証券等の運用指図に関する意思決定は、運用担当者自身の調査活動、アナリスト等の調査活動、その他の活動によって得られた当該有価証券等に関する情報に基づいて行われ、それらの活動の成果である各ファンドの投資運用の実績は、原則として月3回開催される経営会議のうち、月1回検討・評価されます。



上記体制は平成27年2月27日現在のものであり、今後変更となる可能性があります。

2【事業の内容及び営業の概況】

委託会社は、「投資信託及び投資法人に関する法律」に定める投資信託委託会社であり、投資信託の設定を行うとともに「金融商品取引法」に定める金融商品取引業者としてその運用（投資運用業）を行っています。また「金融商品取引法」に基づく登録を受けて、投資助言・代理業および第二種金融商品取引業を営んでいます。

平成27年2月27日現在、委託会社の運用する投資信託は353本（親投資信託を除く）あり、以下の通りです。

基本的性格	本数	純資産総額 (単位：円)
単位型株式投資信託	7	20,669,998,430
追加型株式投資信託	323	5,754,565,009,705
単位型公社債投資信託	23	201,073,975,137
追加型公社債投資信託	0	0
合計	353	5,976,308,983,272

3【委託会社等の経理状況】

1．委託会社であるD I A Mアセットマネジメント株式会社（以下「委託会社」という。）の財務諸表は、「財務諸表等の用語、様式及び作成方法に関する規則」（昭和38年大蔵省令第59号）ならびに同規則第2条の規定に基づき、「金融商品取引業等に関する内閣府令」（平成19年8月6日内閣府令第52号）により作成しております。

また、中間財務諸表は、「中間財務諸表等の用語、様式及び作成方法に関する規則」（昭和52年大蔵省令第38号）、ならびに同規則第38条及び第57条の規定に基づき、「金融商品取引業等に関する内閣府令」（平成19年8月6日内閣府令第52号）により作成しております。

2．財務諸表及び中間財務諸表の金額は、千円未満の端数を切り捨てて記載しております。

3．委託会社は、第29期事業年度（自平成25年4月1日至平成26年3月31日）の財務諸表について、新日本有限責任監査法人の監査を受け、第30期中間会計期間（自平成26年4月1日至平成26年9月30日）の中間財務諸表について、新日本有限責任監査法人の中間監査を受けております。

(1) 【貸借対照表】

(単位：千円)

	第28期 (平成25年3月31日現在)	第29期 (平成26年3月31日現在)
(資産の部)		
流動資産		
現金・預金	10,806,745	11,487,360
金銭の信託	10,214,440	10,952,459
前払費用	69,143	64,554
未収委託者報酬	3,073,481	3,854,410
未収運用受託報酬	1,173,744	1,415,502
未収投資助言報酬	2 245,819	2 255,218
未収収益	244,974	275,082
繰延税金資産	426,229	401,327
その他	25,354	23,246
流動資産計	26,279,933	28,729,163
固定資産		
有形固定資産		
建物	1 142,820	1 122,181
車両運搬具	1 2,770	1 1,615
器具備品	1 231,732	1 140,023
建設仮勘定	1,207	29,509
無形固定資産		
商標権	1 289	1 195
ソフトウェア	1 1,261,335	1 1,188,444
ソフトウェア仮勘定	68,920	642,834
電話加入権	7,148	7,148
電信電話専用施設利用権	1 292	1 231
投資その他の資産		
投資有価証券	4,002,042	4,178,284
関係会社株式	400,579	617,159
関係会社株式	2,119,074	2,119,074
繰延税金資産	661,777	622,698
差入保証金	731,564	731,197
その他	89,047	88,154
固定資産計	5,718,557	6,310,469
資産合計	31,998,491	35,039,633

（単位：千円）

	第28期 （平成25年3月31日現在）	第29期 （平成26年3月31日現在）
（負債の部）		
流動負債		
預り金	571,153	760,493
未払金	1,547,527	1,972,562
未払収益分配金	48	-
未払償還金	84,932	51,109
未払手数料	1,195,452	1,554,065
その他未払金	267,093	367,387
未払費用	2 1,306,837	2 1,466,924
未払法人税等	1,299,068	1,721,861
未払消費税等	116,872	195,272
賞与引当金	724,974	668,366
その他	100,000	10,000
流動負債計	5,666,434	6,795,481
固定負債		
退職給付引当金	802,603	947,759
役員退職慰労引当金	98,510	136,010
固定負債計	901,113	1,083,769
負債合計	6,567,548	7,879,251
（純資産の部）		
株主資本		
資本金	2,000,000	2,000,000
資本剰余金	2,428,478	2,428,478
資本準備金	2,428,478	2,428,478
利益剰余金	20,898,697	22,488,744
利益準備金	123,293	123,293
その他利益剰余金		
別途積立金	16,330,000	17,130,000
研究開発積立金	300,000	300,000
運用責任準備積立金	200,000	200,000
繰越利益剰余金	3,945,403	4,735,451
株主資本計	25,327,175	26,917,222
評価・換算差額等		
その他有価証券評価差額金	103,768	243,159
評価・換算差額等計	103,768	243,159
純資産合計	25,430,943	27,160,381
負債・純資産合計	31,998,491	35,039,633

（ 2 ） 【 損益計算書 】

（ 単位：千円 ）

	第28期 （ 自 平成24年4月 1日 至 平成25年3月31日 ）		第29期 （ 自 平成25年4月 1日 至 平成26年3月31日 ）	
営業収益				
委託者報酬	23,374,427		25,437,511	
運用受託報酬	5,374,163		6,328,414	
投資助言報酬	885,923		926,837	
その他営業収益	715,164		835,020	
営業収益計		30,349,678		33,527,783
営業費用				
支払手数料	10,846,568		11,284,530	
広告宣伝費	177,553		316,226	
公告費	3,769		319	
調査費	4,546,312		5,226,606	
調査費	3,001,788		3,635,440	
委託調査費	1,544,523		1,591,166	
委託計算費	341,978		356,496	
営業雑経費	456,677		540,260	
通信費	25,513		32,834	
印刷費	374,775		466,075	
協会費	25,492		25,048	
諸会費	42		38	
支払販売手数料	30,854		16,264	
営業費用計		16,372,860		17,724,440
一般管理費				
給料	4,870,759		5,009,676	
役員報酬	242,014		255,603	
給料・手当	4,035,751		4,171,884	
賞与	592,994		582,188	
交際費	36,212		34,917	
寄付金	2,693		2,515	
旅費交通費	187,653		232,436	
租税公課	95,064		103,775	
不動産賃借料	675,811		683,633	
退職給付費用	173,065		221,376	
固定資産減価償却費	524,750		561,503	
福利厚生費	26,642		32,812	
修繕費	6,018		9,184	
賞与引当金繰入額	724,974		668,366	
役員退職慰労引当金繰入額	47,820		47,298	
役員退職慰労金	7,200		6,528	
機器リース料	35		35	
事務委託費	224,066		215,100	
事務用消耗品費	60,044		67,394	
器具備品費	2,065		3,191	
諸経費	159,247		118,672	

一般管理費計		7,824,126		8,018,417
営業利益		6,152,691		7,784,925

（単位：千円）

	第28期		第29期	
	（自 平成24年4月 1日 至 平成25年3月31日）		（自 平成25年4月 1日 至 平成26年3月31日）	
営業外収益				
受取配当金	10,223		15,024	
受取利息	3,554		2,318	
時効成立分配金・償還金	2,080		33,872	
金銭の信託運用益	168,444		-	
雑収入	4,957		4,746	
営業外収益計		189,260		55,962
営業外費用				
為替差損	6,549		7,364	
金銭の信託運用損	-		213,744	
雑損失	-		10,952	
営業外費用計		6,549		232,061
経常利益		6,335,402		7,608,826
特別損失				
固定資産除却損	1	1,752	1	22
固定資産売却損	2	115	2	1,448
特別損失計		1,868		1,470
税引前当期純利益		6,333,533		7,607,355
法人税、住民税及び事業税		2,573,893		2,934,516
法人税等調整額		134,463		13,207
法人税等合計		2,439,430		2,921,308
当期純利益		3,894,102		4,686,047

（ 3 ） 【株主資本等変動計算書】

第28期（自平成24年4月1日至平成25年3月31日）

（単位：千円）

	株主資本								
	資本金	資本剰余金		利益剰余金					株主資本 合計
		資本準備金	利益 準備金	その他利益剰余金				利益剰余金 合計	
				別途積立金	研究開発 積立金	運用責任 準備積立 金	繰越利益 剰余金		
当期首残高	2,000,000	2,428,478	123,293	15,630,000	300,000	200,000	3,463,300	19,716,594	24,145,072
当期変動額									
剰余金の 配当							2,712,000	2,712,000	2,712,000
別途積立金 の積立				700,000			700,000	-	-
当期純利益							3,894,102	3,894,102	3,894,102
株主資本以 外の項目の 当期変動額 (純額)									
当期変動額 合計	-	-	-	700,000	-	-	482,102	1,182,102	1,182,102
当期末残高	2,000,000	2,428,478	123,293	16,330,000	300,000	200,000	3,945,403	20,898,697	25,327,175

	評価・換算差額等	純資産 合計
	その他有価証券評 価差額金	
当期首残高	136,143	24,281,215
当期変動額		
剰余金の 配当		2,712,000
別途積立金 の積立		-
当期純利益		3,894,102
株主資本以 外の項目の 当期変動額 (純額)	32,375	32,375
当期変動額 合計	32,375	1,149,727
当期末残高	103,768	25,430,943

第29期（自平成25年4月1日至平成26年3月31日）

（単位：千円）

	株主資本								株主資本 合計
	資本金	資本剰余金		利益剰余金				利益剰余金 合計	
		資本準備金	利益 準備金	その他利益剰余金					
				別途積立金	研究開発 積立金	運用責任 準備積立 金	繰越利益 剰余金		
当期首残高	2,000,000	2,428,478	123,293	16,330,000	300,000	200,000	3,945,403	20,898,697	25,327,175
当期変動額									
剰余金の 配当							3,096,000	3,096,000	3,096,000
別途積立金 の積立				800,000			800,000	-	-
当期純利益							4,686,047	4,686,047	4,686,047
株主資本以 外の項目の 当期変動額 (純額)									
当期変動額 合計	-	-	-	800,000	-	-	790,047	1,590,047	1,590,047
当期末残高	2,000,000	2,428,478	123,293	17,130,000	300,000	200,000	4,735,451	22,488,744	26,917,222

	評価・換算差額等	純資産 合計
	その他有価証券評 価差額金	
当期首残高	103,768	25,430,943
当期変動額		
剰余金の 配当		3,096,000
別途積立金 の積立		-
当期純利益		4,686,047
株主資本以 外の項目の 当期変動額 (純額)	139,391	139,391
当期変動額 合計	139,391	1,729,438
当期末残高	243,159	27,160,381

重要な会計方針

項目	第29期 (自平成25年4月1日 至平成26年3月31日)
1. 有価証券の評価基準及び評価方法	(1) 子会社株式及び関連会社株式 ：移動平均法による原価法 (2) その他有価証券 時価のあるもの：決算日の市場価格等に基づく時価法 (評価差額は全部純資産直入法により処理し、売却原価は移動平均法により算定) 時価のないもの：移動平均法による原価法
2. 金銭の信託の評価基準及び評価方法	時価法
3. デリバティブの評価基準及び評価方法	時価法
4. 固定資産の減価償却の方法	(1) 有形固定資産 定率法によっております。 (2) 無形固定資産 自社利用のソフトウェアについては、社内における利用可能期間（5年）に基づく定額法によっております。それ以外の無形固定資産については、定額法によっております。
5. 外貨建の資産及び負債の本邦通貨への換算基準	外貨建金銭債権債務は、期末日の直物等為替相場により円貨に換算し、換算差額は損益として処理しております。
6. 引当金の計上基準	(1) 貸倒引当金は、一般債権は貸倒実績率により、貸倒懸念債権等特定の債権は個別に回収可能性を勘案し、回収不能見込額を計上しております。 (2) 賞与引当金は、従業員に対して支給する賞与の支出に充てるため、将来支給見込額を計上しております。 (3) 退職給付引当金は、従業員の退職給付に備えるため、当期末における退職給付債務の見込額に基づき、当期末において発生していると認められる額を計上しております。また、数理計算上の差異及び過去勤務費用の費用処理方法は以下のとおりであります。 数理計算上の差異：各事業年度の発生時の従業員の平均残存勤務期間以内の一定の年数（5年）による定額法により按分した額を、それぞれ発生の翌会計期間から費用処理 過去勤務費用：発生時の従業員の平均残存勤務期間以内の一定の年数（5年）による定額法により按分した額を費用処理 (4) 役員退職慰労引当金は、役員の退職慰労金の支払に備えるため、内規に基づく期末要支給額を計上しております。
7. 消費税等の処理方法	税抜方式によっております。

未適用の会計基準等

第29期（自平成25年4月1日 至平成26年3月31日）

「退職給付に関する会計基準」（企業会計基準第26号 平成24年5月17日）及び「退職給付に関する会計基準の適用指針」（企業会計基準適用指針第25号 平成24年5月17日）

（1）概要

財務報告を改善する観点及び国際的な動向を踏まえ、未認識数理計算上の差異及び未認識過去勤務費用の処理方法、退職給付債務及び勤務費用の計算方法並びに開示の拡充を中心に改正されたものであります。

（2）適用予定日

退職給付債務及び勤務費用の計算方法の改正については、平成27年3月期の期首から適用予定であります。

（3）当該会計基準等の適用による影響

退職給付債務及び勤務費用の計算方法の改正により財務諸表に与える影響額については、現在評価中であります。

注記事項

（貸借対照表関係）

1. 固定資産の減価償却累計額

（千円）

	第28期 （平成25年3月31日現在）	第29期 （平成26年3月31日現在）
建物	539,393	562,127
車両運搬具	2,152	3,308
器具備品	565,794	664,016
商標権	649	742
ソフトウェア	1,071,133	1,502,289
電信電話専用施設利用権	1,304	1,365

2. 関係会社項目

関係会社に関する資産及び負債には区分掲記されたもののほか次のものが含まれております。

(千円)

		第28期 (平成25年3月31日現在)	第29期 (平成26年3月31日現在)
流動資産	未収投資助言報酬	241,190	255,084
流動負債	未払費用	334,888	392,646

(損益計算書関係)

1. 固定資産除却損の内訳

(千円)

	第28期 (自平成24年4月1日 至平成25年3月31日)	第29期 (自平成25年4月1日 至平成26年3月31日)
器具備品	-	22
ソフトウェア	1,752	0

2. 固定資産売却損の内訳

(千円)

	第28期 (自平成24年4月1日 至平成25年3月31日)	第29期 (自平成25年4月1日 至平成26年3月31日)
器具備品	115	1,448

(株主資本等変動計算書関係)

第28期(自平成24年4月1日 至平成25年3月31日)

1. 発行済株式の種類及び総数に関する事項

発行済株式の種類	当事業年度期首 株式数(株)	当事業年度 増加株式数(株)	当事業年度 減少株式数(株)	当事業年度末 株式数(株)
普通株式	24,000	-	-	24,000
合計	24,000	-	-	24,000

2. 配当に関する事項

(1) 配当金支払額

決議	株式の種類	配当金の総額 (千円)	1株当たり 配当額 (円)	基準日	効力発生日
平成24年6月29日 定時株主総会	普通 株式	2,712,000	113,000	平成24年3月31日	平成24年7月2日

(2) 基準日が当期に属する配当のうち、配当の効力発生日が翌期となるもの

決議	株式の種類	配当の 原資	配当金の 総額 (千円)	1株当たり 配当額 (円)	基準日	効力発生日
平成25年6月28日 定時株主総会	普通 株式	利益剰余金	3,096,000	129,000	平成25年3月31日	平成25年7月1日

第29期（自平成25年4月1日 至平成26年3月31日）

1. 発行済株式の種類及び総数に関する事項

発行済株式の種類	当事業年度期首 株式数（株）	当事業年度 増加株式数（株）	当事業年度 減少株式数（株）	当事業年度末 株式数（株）
普通株式	24,000	-	-	24,000
合計	24,000	-	-	24,000

2. 配当に関する事項

(1) 配当金支払額

決議	株式の種類	配当金の 総額 (千円)	1株当たり 配当額 (円)	基準日	効力発生日
平成25年6月28日 定時株主総会	普通 株式	3,096,000	129,000	平成25年3月31日	平成25年7月1日

(2) 基準日が当期に属する配当のうち、配当の効力発生日が翌期となるもの

平成26年6月30日開催予定の定時株主総会において、以下のとおり決議を予定しております。

決議	株式の種類	配当の 原資	配当金の 総額 (千円)	1株当たり 配当額 (円)	基準日	効力発生日
平成26年6月30日 定時株主総会	普通 株式	利益剰余金	2,328,000	97,000	平成26年3月31日	平成26年7月1日

（金融商品関係）

1. 金融商品の状況に関する事項

(1)金融商品に対する取組方針

資金運用については短期的な預金等に限定しております。

デリバティブ取引は、後述するリスクを低減する目的で行っております。取引は実需の範囲内でのみ利用することとしており、投機的な取引は行わない方針であります。

取引の方針については社内会議で審議のうえ個別決裁により決定し、取引の実行とその内容の確認についてはそれぞれ担当所管を分離して実行しております。

(2)金融商品の内容及びそのリスク

投資有価証券の主な内容は、政策投資目的で保有している株式であります。

金銭の信託の主な内容は、当社運用ファンドの安定運用を主な目的として資金投入した投資信託及びデリバティブ取引であります。金銭の信託に含まれる投資信託は為替及び市場価格の変動リスクに晒されておりますが、デリバティブ取引を利用して一部リスクを低減しております。

長期差入保証金の主な内容は、本社オフィスの不動産賃借契約に基づき差し入れた敷金であります。

金銭の信託に含まれるデリバティブ取引は為替予約取引、株価指数先物取引および債券先物取引であり、金銭の信託に含まれる投資信託に係る為替および市場価格の変動リスクを低減する目的で行っております。

(3)金融商品に係るリスク管理体制

信用リスク（取引先の契約不履行等に係るリスク）の管理

為替相場及び株式相場の変動によるリスクを有しておりますが、取引先は信用度の高い金融機関に限定しているため、相手方の契約不履行によるリスクはほとんどないと認識しております。

市場リスク（為替や金利等の変動リスク）の管理

組織規程における分掌業務の定めに基づき、リスク管理担当所管にて、取引残高、損益及びリスク量等の実績管理を行い、定期的に社内委員会での報告を実施しております。

資金調達に係る流動性リスク（支払期日に支払いを実行できなくなるリスク）の管理

取引実行担当所管からの報告に基づき、資金管理担当所管が資金繰計画を確認するとともに、十分な手許流動性を維持することなどにより、流動性リスクを管理しております。

(4)金融商品の時価等に関する事項についての補足説明

金融商品の時価には、市場価格に基づく価額のほか、市場価格がない場合には合理的に算定された価額が含まれております。当該価額の算定においては変動要因を織り込んでいるため、異なる前提条件等を採用することにより、当該価額が変動することがあります。

2. 金融商品の時価等に関する事項

貸借対照表計上額、時価及びこれらの差額については、次のとおりであります。

なお、時価を把握することが極めて困難と認められるものは含まれておりません（（注2）参照）。

第28期（平成25年3月31日現在）

	貸借対照表計上額 (千円)	時価 (千円)	差額 (千円)
(1) 現金・預金	10,806,745	10,806,745	-
(2) 金銭の信託	10,214,440	10,214,440	-
(3) 投資有価証券 其他有価証券	320,332	320,332	-
資産計	21,341,518	21,341,518	-
(1) 未払法人税等	1,299,068	1,299,068	-
負債計	1,299,068	1,299,068	-

第29期（平成26年3月31日現在）

	貸借対照表計上額 (千円)	時価 (千円)	差額 (千円)
(1) 現金・預金	11,487,360	11,487,360	-
(2) 金銭の信託	10,952,459	10,952,459	-
(3) 投資有価証券 其他有価証券	536,913	536,913	-
資産計	22,976,732	22,976,732	-
(1) 未払法人税等	1,721,861	1,721,861	-
負債計	1,721,861	1,721,861	-

(注1) 金融商品の時価の算定方法

資 産

(1) 現金・預金

これらは短期間で決済されるため、時価は帳簿価額にほぼ等しいことから、当該帳簿価額によっております。

(2) 金銭の信託

有価証券運用を主目的とする単独運用の金銭の信託において信託財産として運用されている有価証券について、投資信託は基準価額によっております。また、デリバティブ取引は取引相手先金融機関より提示された価格によっております。

(3) 投資有価証券

これらの時価について、株式は取引所の価格によっており、投資信託は基準価額によっております。

負 債

(1) 未払法人税等

これらは短期間で決済されるため、時価は帳簿価額にほぼ等しいことから、当該帳簿価額によっております。

(注2) 時価を把握することが極めて困難と認められる金融商品

(千円)

区分	第28期 (平成25年3月31日現在)	第29期 (平成26年3月31日現在)
非上場株式	80,246	80,246
関係会社株式	2,119,074	2,119,074
差入保証金	731,564	731,197

非上場株式は、市場価格がなく、かつ将来キャッシュ・フローを見積もることなどができず、時価を把握することが極めて困難と認められるため、「(3)投資有価証券 その他有価証券」には含めておりません。

関係会社株式は、市場価格がなく、かつ将来キャッシュ・フローを見積もることなどができず、時価を把握することが極めて困難と認められるため、記載しておりません。

差入保証金は、本社オフィスの不動産賃借契約に基づき差し入れた敷金等であり、市場価格がなく、時価を把握することが極めて困難と認められるため、記載しておりません。

(注3) 金銭債権及び満期のある有価証券の決算日後の償還予定額

第28期(平成25年3月31日現在)

	1年以内 (千円)	1年超5年以内 (千円)	5年超10年以内 (千円)	10年超 (千円)
(1) 預金	10,806,412	-	-	-
合計	10,806,412	-	-	-

第29期(平成26年3月31日現在)

	1年以内 (千円)	1年超5年以内 (千円)	5年超10年以内 (千円)	10年超 (千円)
(1) 預金	11,486,870	-	-	-
合計	11,486,870	-	-	-

(注4) 社債、新株予約権付社債及び長期借入金の決算日後の返済予定額

該当事項はありません。

（有価証券関係）

1. 売買目的有価証券

該当事項はありません。

2. 満期保有目的の債券

該当事項はありません。

3. 子会社株式及び関連会社株式

関係会社株式（第28期及び第29期の貸借対照表計上額2,119,074千円）は、市場価格がなく、時価を把握することが極めて困難と認められることから、記載していません。

4. その他有価証券

第28期（平成25年3月31日現在）

（千円）

区 分	貸借対照表日における 貸借対照表計上額	取得原価	差額
貸借対照表計上額が 取得原価を超えるもの			
株式	307,639	146,101	161,537
債券	-	-	-
その他（投資信託）	4,005	3,000	1,005
小計	311,644	149,101	162,543
貸借対照表計上額が 取得原価を超えないもの			
株式	-	-	-
債券	-	-	-
その他（投資信託）	8,688	10,000	1,312
小計	8,688	10,000	1,312
合計	320,332	159,101	161,231

（注）非上場株式（貸借対照表計上額80,246千円）については、市場価格がなく、時価を把握することが極めて困難と認められることから、上表の「その他有価証券」には含めていません。

第29期（平成26年3月31日現在）

（千円）

区 分	貸借対照表日における 貸借対照表計上額	取得原価	差額
貸借対照表計上額が 取得原価を超えるもの			
株式	522,887	146,101	376,785
債券	-	-	-
その他（投資信託）	4,551	3,000	1,551
小計	527,439	149,101	378,337
貸借対照表計上額が 取得原価を超えないもの			
株式	-	-	-
債券	-	-	-
その他（投資信託）	9,474	10,000	526
小計	9,474	10,000	526
合計	536,913	159,101	377,811

（注）非上場株式（貸借対照表計上額80,246千円）については、市場価格がなく、時価を把握することが極めて困難と認められることから、上表の「その他有価証券」には含めておりません。

5. 当該事業年度中に売却した満期保有目的の債券

該当事項はありません。

6. 当該事業年度中に売却したその他有価証券

該当事項はありません。

7. 減損処理を行った有価証券

該当事項はありません。

（金銭の信託関係）

1. 運用目的の金銭の信託

第28期（平成25年3月31日現在）

	貸借対照表日における 貸借対照表計上額（千円）	当事業年度の損益に含まれた 評価差額（千円）
運用目的の金銭の信託	10,214,440	946,377

第29期（平成26年3月31日現在）

	貸借対照表日における 貸借対照表計上額（千円）	当事業年度の損益に含まれた 評価差額（千円）
運用目的の金銭の信託	10,952,459	1,628,835

2. 満期保有目的の金銭の信託

該当事項はありません。

3. その他の金銭の信託

該当事項はありません。

（デリバティブ取引関係）

1. ヘッジ会計が適用されていないデリバティブ取引

該当事項はありません。

2. ヘッジ会計が適用されているデリバティブ取引

該当事項はありません。

（退職給付関係）

第28期（自平成24年4月1日 至平成25年3月31日）

1. 採用している退職給付制度の概要

当社は、確定給付型の制度として退職一時金制度（非積立型制度であります）を、また、確定拠出型の制度として確定拠出年金制度を採用しております。

2. 退職給付債務に関する事項

（千円）

（1）退職給付債務	936,125
（2）未認識数理計算上の差異	133,522
退職給付引当金	802,603

3. 退職給付費用に関する事項

(千円)

(1) 勤務費用	102,125
(2) 利息費用	11,108
(3) 数理計算上の差異の費用処理額	17,593
(4) 確定拠出年金 拠出額	41,923
(5) その他	314
退職給付費用	173,065

4. 退職給付債務等の計算の基礎に関する事項

(1) 割引率

1.5%

(2) 退職給付見込額の期間配分方法

期間定額基準

(3) 数理計算上の差異の処理年数

5年（各事業年度の発生時の従業員の平均残存勤務期間以内の一定の年数による定額法により按分した額をそれぞれ発生の翌事業年度から費用処理する方法）

第29期（自平成25年4月1日 至平成26年3月31日）

1. 採用している退職給付制度の概要

当社は、確定給付型の制度として退職一時金制度（非積立型制度であります）を、また、確定拠出型の制度として確定拠出年金制度を採用しております。

2. 確定給付制度

(1) 退職給付債務の期首残高と期末残高の調整表

(千円)

退職給付債務の期首残高	936,125
勤務費用	124,724
利息費用	14,405
数理計算上の差異の発生額	14,996
退職給付の支払額	34,684
過去勤務費用の発生額	24,260
退職給付債務の期末残高	1,079,828

(2) 退職給付債務の期末残高と貸借対照表に計上された退職給付引当金の調整表

	(千円)
非積立型制度の退職給付債務	1,079,828
未積立退職給付債務	1,079,828
未認識数理計算上の差異	112,660
未認識過去勤務費用	19,408
貸借対照表に計上された負債と資産の純額	947,759
退職給付引当金	947,759
貸借対照表に計上された負債と資産の純額	947,759

(3) 退職給付費用及びその内訳項目の金額

	(千円)
勤務費用	124,724
利息費用	14,405
数理計算上の差異の費用処理額	35,858
過去勤務費用の費用処理額	4,852
確定給付制度に係る退職給付費用	179,840

(4) 数理計算上の計算基礎に関する事項

当事業年度末における主要な数理計算上の計算基礎

割引率	1.5%
-----	------

3. 確定拠出制度

当社の確定拠出制度への要拠出額は、41,536千円であります。

（税効果会計関係）

1. 繰延税金資産及び繰延税金負債の発生の主な原因別の内訳

	第28期	第29期
	(平成25年3月31日現在)	(平成26年3月31日現在)
	(千円)	(千円)
繰延税金資産		
未払事業税	107,022	123,518
未払事業所税	5,986	5,841
賞与引当金	275,562	238,205
未払法定福利費	34,566	31,036
未払確定拠出年金掛金	3,091	2,724
減価償却超過額（一括償却資産）	5,192	3,183
減価償却超過額	159,737	152,470
繰延資産償却超過額（税法上）	27,873	10,908
退職給付引当金	286,796	337,781
役員退職慰労引当金	35,109	48,474
ゴルフ会員権評価損	2,138	2,138
投資有価証券評価損	22,907	-
関係会社株式評価損	121,913	121,913
その他有価証券評価差額金	109	-
繰延税金資産合計	1,088,007	1,078,198
繰延税金負債		
その他有価証券評価差額金	-	54,172
繰延税金負債合計	-	54,172
差引繰延税金資産の純額	1,088,007	1,024,025

2. 法定実効税率と税効果会計適用後の法人税等の負担率との差異の原因となった主要な項目別の内訳

法定実効税率と税効果会計適用後の法人税等の負担率との間の差異が法定実効税率の100分の5以下であるため、注記を省略しております。

3. 法人税等の税率の変更による繰延税金資産及び繰延税金負債の金額の修正

「所得税法等の一部改正する法律」（平成26年法律第10号）が平成26年3月31日に公布され、平成26年4月1日以後に開始する事業年度から復興特別法人税が課されないこととなりました。これに伴い、繰延税金資産及び繰延税金負債の計算に使用する法定実効税率は平成26年4月1日に開始する事業年度に解消が見込まれる一時差異については従来の38.01%から35.64%になります。

この変更により、当事業年度末の繰延税金資産の金額（繰延税金負債の金額を控除した金額）は30,397千円減少し、当事業年度に計上された法人税等調整額は同額増加しております。

（セグメント情報等）

1．セグメント情報

当社は、投資信託及び投資顧問を主とした資産運用業の単一事業であるため、記載を省略しておりません。

2．関連情報

第28期（自平成24年4月1日 至平成25年3月31日）

（1）サービスごとの情報

	投資信託 （千円）	投資顧問 （千円）	その他 （千円）	合計 （千円）
営業収益	23,374,427	6,260,086	715,164	30,349,678

（注）一般企業の売上高に代えて、営業収益を記載しております。

（2）地域ごとの情報

営業収益

当社は、本邦の外部顧客に対する営業収益に区分した金額が損益計算書の営業収益の90%を超えるため、記載を省略しております。

有形固定資産

当社は、本邦に所在している有形固定資産の金額が貸借対照表の有形固定資産の金額の90%を超えるため、記載を省略しております。

（3）主要な顧客ごとの情報

特定の顧客に対する営業収益で損益計算書の営業収益の10%以上を占めるものがないため、記載を省略しております。

第29期（自平成25年4月1日 至平成26年3月31日）

（1）サービスごとの情報

	投資信託 （千円）	投資顧問 （千円）	その他 （千円）	合計 （千円）
営業収益	25,437,511	7,255,251	835,020	33,527,783

（注）一般企業の売上高に代えて、営業収益を記載しております。

(2) 地域ごとの情報

営業収益

当社は、本邦の外部顧客に対する営業収益に区分した金額が損益計算書の営業収益の90%を超えるため、記載を省略しております。

有形固定資産

当社は、本邦に所在している有形固定資産の金額が貸借対照表の有形固定資産の金額の90%を超えるため、記載を省略しております。

(3) 主要な顧客ごとの情報

特定の顧客に対する営業収益で損益計算書の営業収益の10%以上を占めるものがないため、記載を省略しております。

(関連当事者との取引)

(1) 親会社及び法人主要株主等

第28期（自平成24年4月1日 至平成25年3月31日）

属性	会社等の名称	住所	資本金 又は出 資金	事業の 内容又 は職業	議決権 等の所 有(被所 有)割合	関係内容		取引の内容	取引金額 (千円)	科目	期末 残高 (千円)
						役員の 兼任等	事業上 の関係				
その他の関係会社	第一生命 保険株式 会社	東京都 千代田 区	2,102 億円	生命保 険業	(被所有) 直接 50%	兼務 1名, 出向 2名, 転籍 3名	資産運用 の助言	資産運用の 助言の顧問 料の受入	710,289	未収投資 助言報酬	203,114

第29期（自平成25年4月1日 至平成26年3月31日）

属性	会社等の名称	住所	資本金 又は出 資金	事業の 内容又 は職業	議決権 等の所 有(被所 有)割合	関係内容		取引の内容	取引金額 (千円)	科目	期末 残高 (千円)
						役員の 兼任等	事業上 の関係				
その他 の関係 会社	第一生命 保険株式 会社	東京都 千代田 区	2,102 億円	生命保 険業	(被所有) 直接 50%	兼務 1名, 出向 2名, 転籍 3名	資産運用 の助言	資産運用の 助言の顧問 料の受入	801,412	未収投資 助言報酬	212,159

取引条件及び取引条件の決定方針等

（注1）資産運用の助言の顧問料は、一般的取引条件を定めた規定に基づく個別契約により決定しております。

（注2）上記の取引金額には消費税等が含まれておりません。期末残高には、消費税等が含まれております。

(2)子会社等

第28期（自平成24年4月1日 至平成25年3月31日）

属性	会社等の名称	住所	資本金 又は出 資金	事業の 内容又 は職業	議決権 等の所 有(被所 有)割合	関係内容		取引の 内容	取引 金額 (千円)	科目	期末残高 (千円)
						役員の 兼任等	事業上 の関係				
子 会 社	DIAM International Ltd	London United Kingdom	4,000 千GBP	資産の 運用	(所有) 直接 100%	兼務 2名	当社預 り資産 の運用	当社預り 資産の運 用の顧問 料の支払	520,967	未払 費用	175,664
	DIAM U.S.A., Inc.	New York U.S.A.	4,000 千USD	資産の 運用	(所有) 直接 100%	兼務 2名	当社預 り資産 の運用	当社預り 資産の運 用の顧問 料の支払	214,290	未払 費用	89,815

第29期（自平成25年4月1日 至平成26年3月31日）

属性	会社等の名称	住所	資本金 又は出 資金	事業の 内容又 は職業	議決権 等の所 有(被 所有) 割合	関係内容		取引の 内容	取引 金額 (千円)	科目	期末残高 (千円)
						役員 の兼 任等	事業上 の関係				
子 会 社	DIAM International Ltd	London United kingdom	4,000 千GBP	資産の 運用	(所有) 直接 100%	兼務 2名	当社預 り資産 の運用	当社預り 資産の運 用の顧問 料の支払	627,855	未払 費用	224,758
	DIAM U.S.A., Inc.	New York U.S.A.	4,000 千USD	資産の 運用	(所有) 直接 100%	兼務 2名	当社預 り資産 の運用	当社預り 資産の運 用の顧問 料の支払	251,110	未払 費用	97,587

取引条件及び取引条件の決定方針等

（注1）資産運用の顧問料は、一般的取引条件を勘案した個別契約により決定しております。

（注2）上記の取引金額及び期末残高には、免税取引のため消費税等は含まれておりません。

(3)兄弟会社等

第28期（自平成24年4月1日 至平成25年3月31日）

属性	会社等の名称	住所	資本金 又は出 資金	事業の 内容又 は職業	議決権 等の所 有(被 所有) 割合	関係内容		取引の内容	取引金額 (千円)	科目	期末残高 (千円)
						役員 の兼 任等	事業上 の関係				
その他の 関係会 社の子 会社	株式会社 みずほ銀 行	東京都 千代田 区	7,000 億円	銀行業	-	-	当社設 定投資 信託の 販売、 預金取 引	投資信託の 販売代行手 数料 預金の預入 (純額) 受取利息	1,661,638 191,782 106	未払 手数料 現金・ 預金 未収 収益	142,323 625,561 -
	株式会社 みずほ コーポ レート銀 行	東京都 千代田 区	14,040 億円	銀行業	-	-	当社設 定投資 信託の 販売、 預金取 引	投資信託の 販売代行手 数料 預金の引出 (純額) 受取利息	460,605 1,912,442 3,210	未払 手数料 現金・ 預金 未収 収益	100,875 9,527,582 61
	みずほ第 一フィナ ンシャル テクノロ ジー株式 会社	東京都 千代田 区	2億円	金融 技術 研究等	-	-	当社預 り資産 の助言	当社預り資 産の助言の 顧問料の支 払 業務委託料 の支払	259,435 11,140	未払 費用 未払 費用	132,250 5,848
	資産管理 サービス 信託銀行 株式会社	東京都 中央区	500 億円	資産管 理等	-	-	当社信 託財産 の運用	信託元本の 追加 (純額) 信託報酬の 支払	3,500,000 5,908	金銭の 信託	10,214,440

第29期（自平成25年4月1日 至平成26年3月31日）

属性	会社等の名称	住所	資本金 又は出 資金	事業の 内容又 は職業	議決権 等の所 有(被 所有) 割合	関係内容		取引の内容	取引金額 (千円)	科目	期末残高 (千円)
						役員 の兼 任等	事業上 の関係				
そ の 他 の 関 係 会 社 の 子 会 社	株式会社 みずほ銀 行 (旧株式 会社みず ほコーポ レート銀 行)	東京都 千代田 区	14,040 億円	銀行業	-	-	当社設 定投資 信託の 販売、 預金取 引	投資信託の 販売代行手 数料 預金の預入 (純額)	1,629,874 775,579	未払 手数料 現金・ 預金	224,525 10,724,847
								受取利息	2,073	未収 収益	12
	株式会社 みずほ銀 行	東京都 千代田 区	7,000 億円	銀行業	-	-	当社設 定投資 信託の 販売、 預金取 引	投資信託の 販売代行手 数料 預金の引出 (純額)	432,201 203,876	-	-
	みずほ第 一フィナ ンシャル テクノロ ジー株式 会社	東京都 千代田 区	2億円	金融 技術 研究等	-	-	当社預 り資産 の助言	当社預り資 産の助言の 顧問料の支 払 業務委託料 の支払	287,136 11,810	未払 費用 未払金	155,413 2,646
資産管理 サービス 信託銀行 株式会社	東京都 中央区	500 億円	資産管 理等	-	-	当社信 託財産 の運用	信託元本の 追加 (純額) 信託報酬の 支払	1,000,000 7,933	金銭の 信託	10,952,459	

取引条件及び取引条件の決定方針等

(注1) 投資信託の販売代行手数料は、一般的取引条件を勘案した個別契約により決定しております。

(注2) 資産の助言の顧問料は、一般的取引条件を勘案した個別契約により決定しております。

(注3) 業務委託料は、委託業務に係る人件費から算出された手数料に基づく個別契約により決定しております。

（注4）上記の取引金額には消費税等が含まれておりません。期末残高には、消費税等が含まれており
ます。

（注5）預金取引は、市場金利を勘案した利率が適用されております。

（注6）信託報酬は、一般的取引条件を勘案した料率が適用されております。

（注7）株式会社みずほ銀行は平成25年7月1日付で株式会社みずほコーポレート銀行（株式会社みずほ
銀行に商号変更）に吸収合併されており、合併後の取引については吸収合併後の株式会社みずほ銀行
（旧株式会社みずほコーポレート銀行）に引き継いでおります。

（1株当たり情報）

	第28期 （自 平成24年4月 1日 至 平成25年3月31日）	第29期 （自 平成25年4月 1日 至 平成26年3月31日）
1株当たり純資産額	1,059,622円64銭	1,131,682円58銭
1株当たり当期純利益金額	162,254円29銭	195,251円97銭

（注1）潜在株式調整後1株当たり当期純利益金額については、潜在株式が存在していないため記載して
おりません。

（注2）1株当たり当期純利益金額の算定上の基礎は、以下のとおりであります。

	第28期 （自 平成24年4月 1日 至 平成25年3月31日）	第29期 （自 平成25年4月 1日 至 平成26年3月31日）
当期純利益	3,894,102千円	4,686,047千円
普通株主に帰属しない金額	-	-
普通株式に係る当期純利益	3,894,102千円	4,686,047千円
期中平均株式数	24,000株	24,000株

（重要な後発事象）

該当事項はありません。

(1) 中間貸借対照表

(単位：千円)

		第30期中間会計期間末 (平成26年9月30日現在)
(資産の部)		
流動資産		
現金・預金		9,723,059
金銭の信託		12,434,692
前払費用		41,958
未収委託者報酬		4,115,165
未収運用受託報酬		2,110,505
未収投資助言報酬		291,921
未収収益		276,092
繰延税金資産		381,830
その他		19,665
	流動資産計	29,394,891
固定資産		
有形固定資産		
建物	1	112,415
車両運搬具	1	1,278
器具備品	1	155,618
無形固定資産		
商標権	1	148
ソフトウェア	1	1,293,646
ソフトウェア仮勘定		671,614
電話加入権		7,148
電信電話専用施設利用権	1	210
投資その他の資産		
投資有価証券		569,502
関係会社株式		1,916,596
繰延税金資産		632,938
差入保証金		731,858
その他		98,609
	固定資産計	6,191,588
資産合計		35,586,479

（単位：千円）

	第30期中間会計期間末 （平成26年9月30日現在）
（負債の部）	
流動負債	
預り金	1,166,764
未払金	1,957,162
未払償還金	51,109
未払手数料	1,643,563
その他未払金	262,489
未払費用	1,591,500
未払法人税等	1,472,835
未払消費税等	371,933
賞与引当金	654,870
その他	20,000
	流動負債計
	7,235,067
固定負債	
退職給付引当金	812,666
役員退職慰労引当金	83,180
	固定負債計
	895,847
負債合計	8,130,914
（純資産の部）	
株主資本	
資本金	2,000,000
資本剰余金	2,428,478
資本準備金	2,428,478
利益剰余金	22,814,599
利益準備金	123,293
その他利益剰余金	
別途積立金	19,480,000
研究開発積立金	300,000
運用責任準備積立金	200,000
繰越利益剰余金	2,711,306
	株主資本計
	27,243,077
評価・換算差額等	
その他有価証券評価差額金	212,487
	評価・換算差額等計
	212,487
純資産合計	27,455,565
負債・純資産合計	35,586,479

(2) 中間損益計算書

(単位：千円)

	第30期中間会計期間 (自平成26年4月1日至平成26年9月30日)	
営業収益		
委託者報酬	13,286,051	
運用受託報酬	3,381,064	
投資助言報酬	490,761	
その他営業収益	421,279	
	営業収益計	17,579,156
営業費用		
支払手数料	5,909,864	
広告宣伝費	92,826	
公告費	159	
調査費	2,887,318	
調査費	2,043,582	
委託調査費	843,735	
委託計算費	190,750	
営業雑経費	236,536	
通信費	17,081	
印刷費	205,572	
協会費	12,088	
諸会費	15	
支払販売手数料	1,778	
	営業費用計	9,317,455
一般管理費		
給料	2,293,163	
役員報酬	121,968	
給料・手当	2,171,195	
交際費	15,267	
寄付金	2,697	
旅費交通費	108,306	
租税公課	63,009	
不動産賃借料	344,346	
退職給付費用	109,300	
固定資産減価償却費	1 271,644	
福利厚生費	11,154	
修繕費	4,020	
賞与引当金繰入額	654,870	
役員退職慰労引当金繰入額	23,042	
役員退職慰労金	25,501	
機器リース料	23	
事務委託費	102,506	
事務用消耗品費	33,911	
器具備品費	1,141	
諸経費	73,631	
	一般管理費計	4,137,538
営業利益		4,124,161

（単位：千円）

	第30期中間会計期間 （自平成26年4月1日至平成26年9月30日）	
営業外収益		
受取配当金	6,686	
受取利息	1,115	
雑収入	1,165	
営業外収益計		8,967
営業外費用		
為替差損	896	
金銭の信託運用損	2,943	
営業外費用計		3,839
経常利益		4,129,289
特別損失		
関係会社株式評価損	202,477	
特別損失計		202,477
税引前中間純利益		3,926,811
法人税、住民税及び事業税		1,450,315
法人税等調整額		46,321
法人税等合計		1,403,993
中間純利益		2,522,818

(3) 中間株主資本等変動計算書

第30期中間会計期間（自平成26年4月1日至平成26年9月30日）

（単位：千円）

	株主資本								
	資本金	資本剰余金	利益剰余金						株主資本 合計
		資本準備金	利益 準備金	その他利益剰余金				利益剰余金 合計	
				別途積立金	研究開発 積立金	運用責 任準備 積立金	繰越利益 剰余金		
当期首残高	2,000,000	2,428,478	123,293	17,130,000	300,000	200,000	4,735,451	22,488,744	26,917,222
会計方針の変更による累積的影響額							131,037	131,037	131,037
会計方針の変更を反映した当期首残高	2,000,000	2,428,478	123,293	17,130,000	300,000	200,000	4,866,488	22,619,781	27,048,259
当中間期変動額									
剰余金の配当							2,328,000	2,328,000	2,328,000
別途積立金の積立				2,350,000			2,350,000	-	-
中間純利益							2,522,818	2,522,818	2,522,818
株主資本以外の項目の当中間期変動額（純額）									
当中間期変動額合計	-	-	-	2,350,000	-	-	2,155,181	194,818	194,818
当中間期末残高	2,000,000	2,428,478	123,293	19,480,000	300,000	200,000	2,711,306	22,814,599	27,243,077

	評価・換算差額等	純資産 合計
	その他有価証券 評価差額金	
当期首残高	243,159	27,160,381
会計方針の変更による累積的影響額		131,037
会計方針の変更を反映した当期首残高	243,159	27,291,419
当中間期変動額		
剰余金の配当		2,328,000
別途積立金の積立		-
中間純利益		2,522,818
株主資本以外の項目の当中間期変動額（純額）	30,671	30,671
当中間期変動額合計	30,671	164,146
当中間期末残高	212,487	27,455,565

重要な会計方針

項目	第30期中間会計期間 (自平成26年4月1日 至平成26年9月30日)
1．有価証券の評価基準及び評価方法	(1)子会社株式及び関連会社株式 ：移動平均法による原価法 (2)その他有価証券 時価のあるもの：中間決算日の市場価格等に基づく時価法（評価差額は全部純資産直入法により処理し、売却原価は移動平均法により算定） 時価のないもの：移動平均法による原価法
2．金銭の信託の評価基準及び評価方法	時価法
3．デリバティブ取引の評価基準及び評価方法	時価法
4．固定資産の減価償却の方法	(1)有形固定資産：定率法 なお、主な耐用年数は次のとおりであります。 建物 … 6～18年 車両運搬具 … 6年 器具備品 … 3～20年 (2)無形固定資産：定額法 なお、自社利用のソフトウェアについては、社内における利用可能期間（5年）に基づく定額法を採用しております。
5．引当金の計上基準	(1)貸倒引当金：一般債権については貸倒実績率により、貸倒懸念債権等特定の債権については、個別に回収可能性を勘案し、回収不能見込額を計上しております。 (2)賞与引当金：従業員に対して支給する賞与の支出に充てるため、将来支給見込額を計上しております。 (3)退職給付引当金：従業員の退職給付に備えるため、当事業年度末における退職給付債務の見込額に基づき、当中間会計期間末において発生していると認められる額を計上しております。また、退職給付債務の算定にあたり、退職給付見込額を当中間会計期間末までの期間に帰属させる方法については、給付算定式基準によっております。数理計算上の差異及び過去勤務費用の費用処理方法は以下のとおりであります。 数理計算上の差異：各事業年度の発生時の従業員の平均残存勤務期間内の一定の年数（5年）による定額法により按分した額を、それぞれ発生の際会計期間から費用処理 過去勤務費用：発生時の従業員の平均残存勤務期間以内の一定の年数（5年）による定額法により按分した額を費用処理 (4)役員退職慰労引当金：役員の退職慰労金の支払に備えるため、内規に基づく中間会計期間末要支給額を計上しております。
6．外貨建の資産及び負債の本邦通貨への換算基準	外貨建金銭債権債務は、中間決算日の直物為替相場により円貨に換算し、換算差額は損益として処理しております。
7．その他中間財務諸表作成のための基本となる重要な事項	消費税等の会計処理：消費税及び地方消費税の会計処理は税抜方式によっております。

会計方針の変更

第30期中間会計期間 (自平成26年4月1日 至平成26年9月30日)	
<p>「退職給付に関する会計基準」（企業会計基準第26号 平成24年5月17日。以下「退職給付会計基準」という。）及び「退職給付に関する会計基準の適用指針」（企業会計基準適用指針第25号 平成24年5月17日。以下「退職給付適用指針」という。）を、退職給付会計基準第35項本文及び退職給付適用指針第67項本文に掲げられた定めについて当中間会計期間より適用し、退職給付債務及び勤務費用の計算方法を見直し、退職給付見込額の期間帰属方法を期間定額基準から給付算定式基準へ変更するとともに、割引率の決定方法を従業員の平均残存勤務期間に近似した年数に基づく割引率を使用する方法から、退職給付の支払見込期間及び支払見込期間ごとの金額を反映した単一の加重平均割引率を使用する方法へ変更いたしました。</p> <p>退職給付会計基準等の適用については、退職給付会計基準第37項に定める経過的な取扱いに従い、当中間会計期間の期首において、退職給付債務及び勤務費用の計算方法の変更に伴う影響額を繰越利益剰余金に加減しております。この結果、当中間会計期間の期首の退職給付引当金が203,600千円減少し、繰越利益剰余金が131,037千円増加しております。また、当中間会計期間の営業利益、経常利益及び税引前中間純利益はそれぞれ4,584千円増加しております。なお、1株当たり情報に与える影響は当該箇所に記載しております。</p>	

注記事項

(中間貸借対照表関係)

項目	第30期中間会計期間末 (平成26年9月30日現在)	
1. 固定資産の減価償却累計額	建物	571,893千円
	車両運搬具	3,645千円
	器具備品	690,539千円
	商標権	789千円
	ソフトウェア	1,737,240千円
	電信電話専用施設利用権	1,386千円

(中間損益計算書関係)

項目	第30期中間会計期間 (自平成26年4月1日 至平成26年9月30日)	
1. 減価償却実施額	有形固定資産	36,625千円
	無形固定資産	235,019千円

（中間株主資本等変動計算書関係）

第30期中間会計期間（自平成26年4月1日 至平成26年9月30日）

1．発行済株式の種類及び総数に関する事項

発行済株式の種類	当事業年度期首 株式数（株）	当中間会計期間 増加株式数（株）	当中間会計期間 減少株式数（株）	当中間会計期間末 株式数（株）
普通株式	24,000	-	-	24,000
合計	24,000	-	-	24,000

2．配当に関する事項

配当金支払額

決議	株式の 種類	配当金の 総額 （千円）	1株当たり 配当額 （円）	基準日	効力発生日
平成26年6月30日 定時株主総会	普通株式	2,328,000	97,000	平成26年3月31日	平成26年7月1日

（金融商品関係）

第30期中間会計期間末（平成26年9月30日現在）

金融商品の時価等に関する事項

平成26年9月30日における中間貸借対照表計上額、時価及びこれらの差額については、次のとおりであります。

なお、時価を把握することが極めて困難と認められるものは含まれておりません（（注2）参照）。

	中間貸借対照表計上額 （千円）	時価 （千円）	差額 （千円）
(1) 現金・預金	9,723,059	9,723,059	-
(2) 金銭の信託	12,434,692	12,434,692	-
(3) 投資有価証券 其他有価証券	489,256	489,256	-
資産計	22,647,008	22,647,008	-
(1) 未払法人税等	1,472,835	1,472,835	-
負債計	1,472,835	1,472,835	-

（注1）金融商品の時価の算定方法

資 産

(1) 現金・預金

これらは短期間で決済されるため、時価は帳簿価額にほぼ等しいことから、当該帳簿価額によっております。

(2) 金銭の信託

有価証券運用を主目的とする単独運用の金銭の信託において信託財産として運用されている有価証券について、投資信託は基準価額によっております。また、デリバティブ取引は取引相手先金融機関より提示された価格によっております。

(3) 投資有価証券

これらの時価について、株式は取引所の価格によっており、投資信託は基準価額によっております。

負債

(1) 未払法人税等

これらは短期間で決済されるため、時価は帳簿価額にほぼ等しいことから、当該帳簿価額によっております。

(注2) 時価を把握することが極めて困難と認められる金融商品

区分	中間貸借対照表計上額 (千円)
非上場株式	80,246
関係会社株式	1,916,596
差入保証金	731,858

非上場株式は、市場価格がなく、かつ将来キャッシュ・フローを見積もることなどができず、時価を把握することが極めて困難と認められるため、「(3)投資有価証券 その他有価証券」には含めておりません。

関係会社株式は、市場価格がなく、かつ将来キャッシュ・フローを見積もることなどができず、時価を把握することが極めて困難と認められるため、時価開示の対象としておりません。

なお、当中間会計期間において、関係会社株式について202,477千円減損処理を行っております。

差入保証金は、本社オフィスの不動産賃借契約に基づき差し入れた敷金等であり、市場価格がなく、時価を把握することが極めて困難と認められるため、時価開示の対象としておりません。

（有価証券関係）

第30期中間会計期間末（平成26年9月30日現在）

1. 満期保有目的の債券

該当事項はありません。

2. 子会社株式及び関連会社株式

関係会社株式（中間貸借対照表計上額1,916,596千円）は、市場価格がなく、時価を把握することが極めて困難と認められることから、記載しておりません。

3. その他有価証券

区 分	中間貸借対照表 計上額（千円）	取得原価 （千円）	差額 （千円）
中間貸借対照表計上額が 取得原価を超えるもの			
株式	474,395	146,101	328,293
債券	-	-	-
その他（投資信託）	14,861	13,000	1,861
小計	489,256	159,101	330,154
中間貸借対照表計上額が 取得原価を超えないもの			
株式	-	-	-
債券	-	-	-
その他（投資信託）	-	-	-
小計	-	-	-
合計	489,256	159,101	330,154

（注）非上場株式（中間貸借対照表計上額80,246千円）については、市場価格がなく、時価を把握することが極めて困難と認められることから、上表の「その他有価証券」には含めておりません。

（金銭の信託関係）

第30期中間会計期間末（平成26年9月30日現在）

1. 満期保有目的の金銭の信託

該当事項はありません。

2. その他の金銭の信託（運用目的及び満期保有目的以外）

該当事項はありません。

(セグメント情報等)

第30期中間会計期間(自平成26年4月1日 至平成26年9月30日)

1. セグメント情報

当社は、投資信託及び投資顧問を主とした資産運用業の単一事業であるため、記載を省略しております。

2. 関連情報

(1) サービスごとの情報

	投資信託 (千円)	投資顧問 (千円)	その他 (千円)	合計 (千円)
営業収益	13,286,051	3,871,825	421,279	17,579,156

(注)一般企業の売上高に代えて、営業収益を記載しております。

(2) 地域ごとの情報

営業収益

当社は、本邦の外部顧客に対する営業収益に区分した金額が中間損益計算書の営業収益の90%を超えるため、記載を省略しております。

有形固定資産

当社は、本邦に所在している有形固定資産の金額が中間貸借対照表の有形固定資産の金額の90%を超えるため、記載を省略しております。

(3) 主要な顧客ごとの情報

顧客の名称又は氏名	営業収益 (千円)
第一生命グループ	1,799,530

(1株当たり情報)

第30期中間会計期間(自平成26年4月1日 至平成26年9月30日)		
1株当たり純資産額	1,143,981円	89銭
1株当たり中間純利益金額	105,117円	43銭
なお、潜在株式調整後1株当たり中間純利益金額については、潜在株式が存在しないため記載しておりません。		

（注1）1株当たり中間純利益金額の算定上の基礎は、以下のとおりであります。

	第30期中間会計期間 （自平成26年4月1日 至平成26年9月30日）
中間純利益	2,522,818千円
普通株主に帰属しない金額	-
普通株式に係る中間純利益	2,522,818千円
期中平均株式数	24,000株

（注2）「会計方針の変更」に記載の通り、退職給付会計基準等を適用し、退職給付会計基準第37項に定める経過的な取扱いに従っております。この結果、当中間会計期間の1株当たり純資産額が5,582円81銭増加し、1株当たり中間純利益金額が122円93銭増加しております。

（重要な後発事象）

第30期中間会計期間（自平成26年4月1日 至平成26年9月30日）
該当事項はありません。

4【利害関係人との取引制限】

委託会社は、「金融商品取引法」の定めるところにより、利害関係人との取引について、次に掲げる行為が禁止されています。

- (1) 自己またはその取締役もしくは執行役との間における取引を行うことを内容とした運用を行うこと(投資者の保護に欠け、もしくは取引の公正を害し、または金融商品取引業の信用を失墜させるおそれがないものとして内閣府令で定めるものを除きます。)
- (2) 運用財産相互間において取引を行うことを内容とした運用を行うこと(投資者の保護に欠け、もしくは取引の公正を害し、または金融商品取引業の信用を失墜させるおそれがないものとして内閣府令で定めるものを除きます。)
- (3) 通常の見積りの条件と異なる条件であって取引の公正を害するおそれのある条件で、委託会社の親法人等(委託会社の総株主等の議決権の過半数を保有していることその他の当該金融商品取引業者と密接な関係を有する法人その他の団体として政令で定める要件に該当する者をいいます。以下(4)(5)において同じ。)または子法人等(委託会社が総株主等の議決権の過半数を保有していることその他の当該金融商品取引業者と密接な関係を有する法人その他の団体として政令で定める要件に該当する者をいいます。以下同じ。)と有価証券の売買その他の取引または金融デリバティブ取引を行うこと。
- (4) 委託会社の親法人等または子法人等の利益を図るため、その行う投資運用業に関して運用の方針、運用財産の額もしくは市場の状況に照らして不必要な取引を行うことを内容とした運用を行うこと。
- (5) 上記(3) (4)に掲げるもののほか、委託会社の親法人等または子法人等が関与する行為であって、投資者の保護に欠け、もしくは取引の公正を害し、または金融商品取引業の信用を失墜させるおそれのあるものとして内閣府令で定める行為。

5【その他】

(1) 定款の変更等

平成25年4月1日付で、定款について次の変更をいたしました。

- ・公告の方法の変更(電子公告(ただし、事故その他やむを得ない事由によって電子公告をすることができない場合は、日本経済新聞に掲載して行う。)に変更)

(2) 訴訟事件その他の重要事項

委託会社及びファンドに重要な影響を与えた事実、または与えると予想される事実はありません。

第2【その他の関係法人の概況】**1【名称、資本金の額及び事業の内容】****(1)受託会社****a . 名称**

株式会社りそな銀行

b . 資本金の額

平成26年3月末日現在 279,928百万円

c . 事業の内容

日本において銀行業務および信託業務を営んでいます。

(2)販売会社

販売会社の名称、資本金の額および事業内容は以下の「販売会社一覧表」の通りです。

名 称	資本金の額* (単位:百万円)	事 業 の 内 容
株式会社りそな銀行	279,928	日本において銀行業務および信託業務を営んでいます。
株式会社埼玉りそな銀行	70,000	日本において銀行業務を営んでおります。
株式会社近畿大阪銀行	38,971	日本において銀行業務を営んでおります。

*平成26年3月末日現在

2【関係業務の概要】

「受託会社」は、以下の業務を行います。

- (1) 委託会社の指図に基づく信託財産の管理、保管、処分
- (2) 信託財産の計算
- (3) 信託財産に関する報告書の作成
- (4) その他上記に付帯する業務

「販売会社」は、以下の業務を行います。

- (1) 募集の取扱いおよび販売
- (2) 追加設定の申込事務
- (3) 信託契約の一部解約事務
- (4) 受益者に対する収益分配金、一部解約金および償還金の支払い
- (5) 受益者に対する収益分配金の再投資
- (6) 受益者に対する投資信託説明書（目論見書）および運用報告書の交付
- (7) その他上記に付帯する業務

3【資本関係】

該当事項はありません。

第3【参考情報】

当ファンドについては、当特定期間の中に、次の書類を提出いたしました。

書類名	提出年月日
有価証券報告書	平成26年11月25日
有価証券届出書	平成26年11月25日
臨時報告書	平成26年9月30日、平成27年1月9日

独立監査人の監査報告書

平成26年6月6日

D I A Mアセットマネジメント株式会社
取締役会御中

新日本有限責任監査法人

指定有限責任社員 業務執行社員	公認会計士	山内 正彦 印
指定有限責任社員 業務執行社員	公認会計士	浅野 功 印
指定有限責任社員 業務執行社員	公認会計士	近藤 敏弘 印

当監査法人は、金融商品取引法第193条の2第1項の規定に基づく監査証明を行うため、「委託会社等の経理状況」に掲げられているD I A Mアセットマネジメント株式会社の平成25年4月1日から平成26年3月31日までの第29期事業年度の財務諸表、すなわち、貸借対照表、損益計算書、株主資本等変動計算書、重要な会計方針及びその他の注記について監査を行った。

財務諸表に対する経営者の責任

経営者の責任は、我が国において一般に公正妥当と認められる企業会計の基準に準拠して財務諸表を作成し適正に表示することにある。これには、不正又は誤謬による重要な虚偽表示のない財務諸表を作成し適正に表示するために経営者が必要と判断した内部統制を整備及び運用することが含まれる。

監査人の責任

当監査法人の責任は、当監査法人が実施した監査に基づいて、独立の立場から財務諸表に対する意見を表明することにある。当監査法人は、我が国において一般に公正妥当と認められる監査の基準に準拠して監査を行った。監査の基準は、当監査法人に財務諸表に重要な虚偽表示がないかどうかについて合理的な保証を得るために、監査計画を策定し、これに基づき監査を実施することを求めている。

監査においては、財務諸表の金額及び開示について監査証拠を入手するための手続が実施される。監査手続は、当監査法人の判断により、不正又は誤謬による財務諸表の重要な虚偽表示のリスクの評価に基づいて選択及び適用される。財務諸表監査の目的は、内部統制の有効性について意見表明するためのものではないが、当監査法人は、リスク評価の実施に際して、状況に応じた適切な監査手続を立案するために、財務諸表の作成と適正な表示に関連する内部統制を検討する。また、監査には、経営者が採用した会計方針及びその適用方法並びに経営者によって行われた見積りの評価も含め全体としての財務諸表の表示を検討することが含まれる。

当監査法人は、意見表明の基礎となる十分かつ適切な監査証拠を入手したと判断している。

監査意見

当監査法人は、上記の財務諸表が、我が国において一般に公正妥当と認められる企業会計の基準に準拠して、D I A Mアセットマネジメント株式会社の平成26年3月31日現在の財政状態及び同日をもって終了する事業年度の経営成績をすべての重要な点において適正に表示しているものと認める。

利害関係

会社と当監査法人又は業務執行社員との間には、公認会計士法の規定により記載すべき利害関係はない。

以上

(注1) 上記は監査報告書の原本に記載された事項を電子化したものであり、その原本は当社が別途保管しております。

(注2) X B R L データは監査の対象には含まれておりません。

独立監査人の監査報告書

平成27年4月8日

D I A Mアセットマネジメント株式会社
取締役会 御中

あらた監査法人

指定社員 業務執行社員	公認会計士	佐々木 貴司 印
指定社員 業務執行社員	公認会計士	和田 渉 印

当監査法人は、金融商品取引法第193条の2第1項の規定に基づく監査証明を行うため、「ファンドの経理状況」に掲げられているUSストラテジック・インカム・アルファ 毎月決算型の平成26年8月26日から平成27年2月23日までの特定期間の財務諸表、すなわち、貸借対照表、損益及び剰余金計算書、注記表並びに附属明細表について監査を行った。

財務諸表に対する経営者の責任

経営者の責任は、我が国において一般に公正妥当と認められる企業会計の基準に準拠して財務諸表を作成し適正に表示することにある。これには、不正又は誤謬による重要な虚偽表示のない財務諸表を作成し適正に表示するために経営者が必要と判断した内部統制を整備及び運用することが含まれる。

監査人の責任

当監査法人の責任は、当監査法人が実施した監査に基づいて、独立の立場から財務諸表に対する意見を表明することにある。当監査法人は、我が国において一般に公正妥当と認められる監査の基準に準拠して監査を行った。監査の基準は、当監査法人に財務諸表に重要な虚偽表示がないかどうかについて合理的な保証を得るために、監査計画を策定し、これに基づき監査を実施することを求めている。

監査においては、財務諸表の金額及び開示について監査証拠を入手するための手続が実施される。監査手続は、当監査法人の判断により、不正又は誤謬による財務諸表の重要な虚偽表示のリスクの評価に基づいて選択及び適用される。財務諸表監査の目的は、内部統制の有効性について意見表明するためのものではないが、当監査法人は、リスク評価の実施に際して、状況に応じた適切な監査手続を立案するために、財務諸表の作成と適正な表示に関連する内部統制を検討する。また、監査には、経営者が採用した会計方針及びその適用方法並びに経営者によって行われた見積りの評価も含め全体としての財務諸表の表示を検討することが含まれる。

当監査法人は、意見表明の基礎となる十分かつ適切な監査証拠を入手したと判断している。

監査意見

当監査法人は、上記の財務諸表が、我が国において一般に公正妥当と認められる企業会計の基準に準拠して、USストラテジック・インカム・アルファ 毎月決算型の平成27年2月23日現在の信託財産の状態及び同日をもって終了する特定期間の損益の状況をすべての重要な点において適正に表示しているものと認める。

利害関係

D I A Mアセットマネジメント株式会社及びファンドと当監査法人又は業務執行社員との間には、公認会計士法の規定により記載すべき利害関係はない。

以 上

上記は監査報告書の原本に記載された事項を電子化したものであり、その原本は当社が別途保管しております。

X B R L データは監査の対象には含まれていません。

独立監査人の中間監査報告書

平成26年12月5日

D I A Mアセットマネジメント株式会社
取締役会御中

新日本有限責任監査法人

指定有限責任社員 業務執行社員	公認会計士	山内 正彦 印
指定有限責任社員 業務執行社員	公認会計士	山野 浩 印

当監査法人は、金融商品取引法第193条の2第1項の規定に基づく監査証明を行うため、「委託会社等の経理状況」に掲げられているD I A Mアセットマネジメント株式会社の平成26年4月1日から平成27年3月31日までの第30期事業年度の中間会計期間（平成26年4月1日から平成26年9月30日まで）に係る中間財務諸表、すなわち、中間貸借対照表、中間損益計算書、中間株主資本等変動計算書、重要な会計方針及びその他の注記について中間監査を行った。

中間財務諸表に対する経営者の責任

経営者の責任は、我が国において一般に公正妥当と認められる中間財務諸表の作成基準に準拠して中間財務諸表を作成し有用な情報を表示することにある。これには、不正又は誤謬による重要な虚偽表示のない中間財務諸表を作成し有用な情報を表示するために経営者が必要と判断した内部統制を整備及び運用することが含まれる。

監査人の責任

当監査法人の責任は、当監査法人が実施した中間監査に基づいて、独立の立場から中間財務諸表に対する意見を表明することにある。当監査法人は、我が国において一般に公正妥当と認められる中間監査の基準に準拠して中間監査を行った。中間監査の基準は、当監査法人に中間財務諸表には全体として中間財務諸表の有用な情報の表示に関して投資者の判断を損なうような重要な虚偽表示がないかどうかの合理的な保証を得るために、中間監査に係る監査計画を策定し、これに基づき中間監査を実施することを求めている。

中間監査においては、中間財務諸表の金額及び開示について監査証拠を入手するために年度監査と比べて監査手続の一部を省略した中間監査手続が実施される。中間監査手続は、当監査法人の判断により、不正又は誤謬による中間財務諸表の重要な虚偽表示のリスクの評価に基づいて、分析的手続等を中心とした監査手続に必要に応じて追加の監査手続が選択及び適用される。中間監査の目的は、内部統制の有効性について意見表明するためのものではないが、当監査法人は、リスク評価の実施に際して、状況に応じた適切な中間監査手続を立案するために、中間財務諸表の作成と有用な情報の表示に関連する内部統制を検討する。また、中間監査には、経営者が採用した会計方針及びその適用方法並びに経営者によって行われた見積りの評価も含め中間財務諸表の表示を検討することが含まれる。

当監査法人は、中間監査の意見表明の基礎となる十分かつ適切な監査証拠を入手したと判断している。

中間監査意見

当監査法人は、上記の中間財務諸表が、我が国において一般に公正妥当と認められる中間財務諸表の作成基準に準拠して、D I A Mアセットマネジメント株式会社の平成26年9月30日現在の財政状態及び同日をもって終了する中間会計期間（平成26年4月1日から平成26年9月30日まで）の経営成績に関する有用な情報を表示しているものと認める。

利害関係

会社と当監査法人又は業務執行社員との間には、公認会計士法の規定により記載すべき利害関係はない。

以上

（注1）上記は中間監査報告書の原本に記載された事項を電子化したものであり、その原本は当社が別途保管しております。

（注2）X B R Lデータは中間監査の対象には含まれておりません。