

【表紙】

【提出書類】 有価証券届出書

【提出先】 関東財務局長殿

【提出日】 平成29年8月10日提出

【発行者名】 ベアリング投信投資顧問株式会社
平成29年10月1日付にて商号を「ベアリングス・ジャパン株式会社」へ変更する予定です。

【代表者の役職氏名】 代表取締役社長 和田 浩己

【本店の所在の場所】 東京都千代田区永田町二丁目1番1号 山王パークタワー
平成29年10月1日に「東京都中央区京橋二丁目2番1号 京橋エドグラン」に移転する予定です。

【事務連絡者氏名】 柿沼 勝

【電話番号】 03-3501-7167
平成29年10月1日に「050-3754-8283」に変更する予定です。

【届出の対象とした募集（売出）内国投資信託受益証券に係るファンドの名称】 B A Mワールド・ボンド&カレンシー・ファンド（1年決算型）

【届出の対象とした募集（売出）内国投資信託受益証券の金額】 2兆円を上限とします。

【縦覧に供する場所】 該当事項はありません。

第一部【証券情報】

（１）【ファンドの名称】

- BAMワールド・ボンド&カレンシー・ファンド（１年決算型）（以下「ファンド」といいます。）
・愛称として「ウィンドミル１年」という名称を用いることがあります。

（２）【内国投資信託受益証券の形態等】

- ・追加型証券投資信託受益権です。（以下「受益権」といいます。）
 - ・信用格付業者から提供され、もしくは閲覧に供された信用格付、または信用格付業者から提供され、もしくは閲覧に供される予定の信用格付はありません。
- ファンドの受益権は、社債、株式等の振替に関する法律の規定の適用を受け、受益権の帰属は、後述の「（１１）振替機関に関する事項」に記載の振替機関および当該振替機関の下位の口座管理機関（社債、株式等の振替に関する法律第２条に規定する「口座管理機関」をいい、振替機関を含め、以下「振替機関等」といいます。）の振替口座簿に記載または記録されることにより定まります（以下、振替口座簿に記載または記録されることにより定まる受益権を「振替受益権」といいます。）。委託会社は、やむを得ない事情などがある場合を除き、当該振替受益権を表示する受益証券を発行しません。また、振替受益権には無記名式や記名式の形態はありません。

（３）【発行（売出）価額の総額】

2兆円を上限とします。

（４）【発行（売出）価格】

取得申込受付日の翌営業日の基準価額とします。

- ・基準価額につきましては、販売会社または「（８）申込取扱場所」の照会先にお問い合わせください。

（５）【申込手数料】

申込手数料（スイッチングの際の申込手数料を含みます。）につきましては、販売会社が定めるものとします。申込手数料率につきましては、販売会社または「（８）申込取扱場所」の照会先にお問い合わせください。

- ・販売会社における申込手数料率は2.7%（税抜2.5%）が上限となっております。

（６）【申込単位】

販売会社または「（８）申込取扱場所」の照会先にお問い合わせください。

（７）【申込期間】

平成29年 8月11日から平成30年 2月 9日までとします。

- ・上記期間満了前に有価証券届出書を提出することによって更新されます。

（８）【申込取扱場所】

販売会社につきましては、委託会社の照会先にお問い合わせください。

委託会社の照会先

<ベアリング投信投資顧問株式会社 営業本部>

電話番号：03-3501-6381

平成29年10月1日に「050-3754-8283」に変更する予定です。

受付時間：営業日の午前9:00から午後5:00まで

ホームページ：<http://www.barings.com>

(9) 【払込期日】

- ・取得申込者は、申込金額を販売会社が指定する期日までに販売会社に支払うものとします。
- ・申込期間における各取得申込受付日の発行価額の総額(設定総額)は、販売会社によって、追加設定が行なわれる日に委託会社の指定する口座を経由して、受託会社の指定するファンド口座に払い込まれます。

(1 0) 【払込取扱場所】

申込金額は、販売会社にお支払いいただきます。

(1 1) 【振替機関に関する事項】

振替機関は、株式会社証券保管振替機構とします。

(1 2) 【その他】

申込証拠金

該当事項はありません。

日本以外の地域における発行

該当事項はありません。

第二部【ファンド情報】

第1【ファンドの状況】

1【ファンドの性格】

(1)【ファンドの目的及び基本的性格】

ファンドの目的

主として、ベアリング ワールド・ボンド&カレンシー・マザーファンド受益証券を通じて、世界の公社債に分散投資を行い、インカム・ゲイン（利息収入）の確保とともに信託財産の成長を図ることを目的として運用を行います。

ファンドの基本的性格

1) 商品分類

単位型投信・追加型投信	投資対象地域	投資対象資産 (収益の源泉)
単位型投信	国内	株式 債券
	海外	不動産投信
追加型投信	内外	その他資産 () 資産複合

(注) 当ファンドが該当する商品分類を網掛け表示しています。

2) 属性区分

投資対象資産	決算頻度	投資対象地域	投資形態	為替ヘッジ
株式 一般 大型株 中小型株	年1回	グローバル (日本を含む)		
	年2回	日本		
	年4回	北米	ファミリーファンド	あり (適時ヘッジ)
債券 一般 公債 社債 その他債券 クレジット属性 ()	年6回 (隔月)	欧州		
	年12回 (毎月)	アジア オセアニア		
	日々	中南米	ファンド・オブ・ファンズ	なし
不動産投信	その他 ()	アフリカ		
その他資産 (投資信託証券(債券(一般)))		中近東 (中東)		
資産複合 () 資産配分固定型 資産配分変更型		エマージング		

（注）当ファンドが該当する属性区分を網掛け表示しています。

属性区分に記載している「為替ヘッジ」は、対円で為替変動リスクに対するヘッジの有無を記載しております。

当ファンドは、ファミリーファンド方式で運用されます。このため、組入れている資産を示す属性区分上の投資対象資産（その他資産（投資信託証券（債券（一般））））と収益の源泉となる資産を示す商品分類上の投資対象資産（債券）とが異なります。

< 商品分類の定義 >

1. 単位型投信・追加型投信の区分

- (1) 単位型投信：当初、募集された資金が一つの単位として信託され、その後の追加設定は一切行われのないファンドをいう。
- (2) 追加型投信：一度設定されたファンドであってもその後追加設定が行われ従来の信託財産とともに運用されるファンドをいう。

2. 投資対象地域による区分

- (1) 国内：目論見書又は投資信託約款において、組入資産による主たる投資収益が実質的に国内の資産を源泉とする旨の記載があるものをいう。
- (2) 海外：目論見書又は投資信託約款において、組入資産による主たる投資収益が実質的に海外の資産を源泉とする旨の記載があるものをいう。
- (3) 内外：目論見書又は投資信託約款において、国内及び海外の資産による投資収益を実質的に源泉とする旨の記載があるものをいう。

3. 投資対象資産による区分

- (1) 株式：目論見書又は投資信託約款において、組入資産による主たる投資収益が実質的に株式を源泉とする旨の記載があるものをいう。
- (2) 債券：目論見書又は投資信託約款において、組入資産による主たる投資収益が実質的に債券を源泉とする旨の記載があるものをいう。
- (3) 不動産投信（リート）：目論見書又は投資信託約款において、組入資産による主たる投資収益が実質的に不動産投資信託の受益証券及び不動産投資法人の投資証券を源泉とする旨の記載があるものをいう。
- (4) その他資産：目論見書又は投資信託約款において、組入資産による主たる投資収益が実質的に上記(1)から(3)に掲げる資産以外の資産を源泉とする旨の記載があるものをいう。なお、その他資産と併記して具体的な収益の源泉となる資産の名称記載も可とする。
- (5) 資産複合：目論見書又は投資信託約款において、上記(1)から(4)に掲げる資産のうち複数の資産による投資収益を実質的に源泉とする旨の記載があるものをいう。

4. 独立した区分

- (1) MMF（マネー・マネージメント・ファンド）：「MMF等の運営に関する規則」に定めるMMFをいう。
- (2) MRF（マネー・リザーブ・ファンド）：「MMF等の運営に関する規則」に定めるMRFをいう。
- (3) ETF：投資信託及び投資法人に関する法律施行令（平成12年政令480号）第12条第1号及び第2号に規定する証券投資信託並びに租税特別措置法（昭和32年法律第26号）第9条の4の2に規定する上場証券投資信託をいう。

< 補足として使用する商品分類 >

- (1) インデックス型：目論見書又は投資信託約款において、各種指数に連動する運用成果を目指す旨の記載があるものをいう。
- (2) 特殊型：目論見書又は投資信託約款において、投資者に対して注意を喚起することが必要と思われる特殊な仕組みあるいは運用手法の記載があるものをいう。なお、下記の属性区分で特殊型の小分類において「条件付運用型」に該当する場合には当該小分類を括弧書きで付記するものとし、それ以外の小分類に該当する場合には当該小分類を括弧書きで付記できるものとする。

< 属性区分の定義 >

1. 投資対象資産による属性区分

(1) 株式

一般：次の大型株、中小型株属性にあてはまらない全てのものをいう。

大型株：目論見書又は投資信託約款において、主として大型株に投資する旨の記載があるものをいう。

中小型株：目論見書又は投資信託約款において、主として中小型株に投資する旨の記載があるものをいう。

(2)債券

一般：次の公債、社債、その他債券属性にあてはまらない全てのものをいう。

公債：目論見書又は投資信託約款において、日本国又は各国の政府の発行する国債(地方債、政府保証債、政府機関債、国際機関債を含む。以下同じ。)に主として投資する旨の記載があるものをいう。

社債：目論見書又は投資信託約款において、企業等が発行する社債に主として投資する旨の記載があるものをいう。

その他債券：目論見書又は投資信託約款において、公債又は社債以外の債券に主として投資する旨の記載があるものをいう。

格付等クレジットによる属性：目論見書又は投資信託約款において、上記 から の「発行体」による区分のほか、特にクレジットに対して明確な記載があるものについては、上記 から に掲げる区分に加え「高格付債」「低格付債」等を併記することも可とする。

(3)不動産投信

これ以上の詳細な分類は行わないものとする。

(4)その他資産

組入れている資産を記載するものとする。

(5)資産複合

以下の小分類に該当する場合には当該小分類を併記することができる。

資産配分固定型：目論見書又は投資信託約款において、複数資産を投資対象とし、組入比率については固定的とする旨の記載があるものをいう。なお、組み合わせている資産を列挙するものとする。

資産配分変更型：目論見書又は投資信託約款において、複数資産を投資対象とし、組入比率については、機動的な変更を行なう旨の記載があるものもしくは固定的とする旨の記載がないものをいう。なお、組み合わせている資産を列挙するものとする。

2. 決算頻度による属性区分

年1回：目論見書又は投資信託約款において、年1回決算する旨の記載があるものをいう。

年2回：目論見書又は投資信託約款において、年2回決算する旨の記載があるものをいう。

年4回：目論見書又は投資信託約款において、年4回決算する旨の記載があるものをいう。

年6回(隔月)：目論見書又は投資信託約款において、年6回決算する旨の記載があるものをいう。

年12回(毎月)：目論見書又は投資信託約款において、年12回(毎月)決算する旨の記載があるものをいう。

日々：目論見書又は投資信託約款において、日々決算する旨の記載があるものをいう。

その他：上記属性にあてはまらない全てのものをいう。

3. 投資対象地域による属性区分(重複使用可能)

グローバル：目論見書又は投資信託約款において、組入資産による投資収益が世界の資産を源泉とする旨の記載があるものをいう。なお、「世界の資産」の中に「日本」を含むか含まないかを明確に記載するものとする。

日本：目論見書又は投資信託約款において、組入資産による投資収益が日本の資産を源泉とする旨の記載があるものをいう。

北米：目論見書又は投資信託約款において、組入資産による投資収益が北米地域の資産を源泉とする旨の記載があるものをいう。

欧州：目論見書又は投資信託約款において、組入資産による投資収益が欧州地域の資産を源泉とする旨の記載があるものをいう。

アジア：目論見書又は投資信託約款において、組入資産による投資収益が日本を除くアジア地域の資産を源泉とする旨の記載があるものをいう。

オセアニア：目論見書又は投資信託約款において、組入資産による投資収益がオセアニア地域の資産を源泉とする旨の記載があるものをいう。

中南米：目論見書又は投資信託約款において、組入資産による投資収益が中南米地域の資産を源泉とする旨の記載があるものをいう。

アフリカ：目論見書又は投資信託約款において、組入資産による投資収益がアフリカ地域の資産を源泉とする旨の記載があるものをいう。

中近東(中東)：目論見書又は投資信託約款において、組入資産による投資収益が中近東地域の資産を源泉とする旨の記載があるものをいう。

エマージング：目論見書又は投資信託約款において、組入資産による投資収益がエマージング地域(新興成長国(地域))の資産を源泉とする旨の記載があるものをいう。

4. 投資形態による属性区分

ファミリーファンド：目論見書又は投資信託約款において、親投資信託(ファンド・オブ・ファンズにのみ投資され

るものを除く。)を投資対象として投資するものをいう。

ファンド・オブ・ファンズ：「投資信託等の運用に関する規則」第2条に規定するファンド・オブ・ファンズをいう。

5. 為替ヘッジによる属性区分

為替ヘッジあり：目論見書又は投資信託約款において、為替のフルヘッジ又は一部の資産に為替のヘッジを行う旨の記載があるものをいう。

為替ヘッジなし：目論見書又は投資信託約款において、為替のヘッジを行わない旨の記載があるもの又は為替のヘッジを行う旨の記載がないものをいう。

6. インデックスファンドにおける対象インデックスによる属性区分

日経225

TOPIX

その他の指数：前記指数にあてはまらない全てのものをいう。

7. 特殊型

ブル・ベア型：目論見書又は投資信託約款において、派生商品をヘッジ目的以外に用い、積極的に投資を行うとともに各種指数・資産等への連動若しくは逆連動(一定倍の連動若しくは逆連動を含む。)を目指す旨の記載があるものをいう。

条件付運用型：目論見書又は投資信託約款において、仕組債への投資またはその他特殊な仕組みを用いることにより、目標とする投資成果(基準価額、償還価額、収益分配金等)や信託終了日等が、明示的な指標等の値により定められる一定の条件によって決定される旨の記載があるものをいう。

ロング・ショート型/絶対収益追求型：目論見書又は投資信託約款において、特定の市場に左右されにくい収益の追求を目指す旨若しくはロング・ショート戦略により収益の追求を目指す旨の記載があるものをいう。

その他型：目論見書又は投資信託約款において、上記 から に掲げる属性のいずれにも該当しない特殊な仕組みあるいは運用手法の記載があるものをいう。

上記は、一般社団法人投資信託協会が定める分類方法に基づき記載しています。また、商品分類および属性区分の定義は一般社団法人投資信託協会が定める「商品分類に関する指針」を基に委託会社が作成したものです。なお、一般社団法人投資信託協会のホームページ(<http://www.toushin.or.jp/>)でもご覧頂けます。

ファンドの特色

1 主として、ベアリング ワールド・ボンド&カレンシー・マザーファンド受益証券への投資を通じて、世界の公社債(投資適格債)に投資します。

インカム・ゲイン(利息収入)の確保と信託財産の長期的な成長を目指します。
金利変動リスクの管理のため先物取引などを活用することがあります。

2 各通貨の中長期的な見通しに基づいて通貨配分の変更を機動的に行い、為替変動リスクを管理します。

外貨建資産に対する為替ヘッジの目的を含めて、為替変動リスクの低減を図ります。
※為替変動リスクの管理は、マザーファンドで行います。

3 毎年11月10日(休業日の場合は翌営業日)に決算を行います。分配金額は収益分配方針に基づき決定します。ただし、必ず分配を行うものではありません。

※将来の収益分配金の支払いおよびその金額について、保証するものではありません。

4 マザーファンドの運用にあたっては、ベアリング・アセット・マネジメント・リミテッド(英国法人)に運用指図に関する権限を委託します。

ベアリング・アセット・マネジメント・リミテッド(英国法人)は、世界の主要な市場に展開する資産運用グループであるベアリングスの英国における運用拠点です。

資金動向および市況動向等によっては、上記のような運用ができない場合があります。

ウィンドミルの 名前の由来

「ウィンドミル」とは、日本語で「風車」のことです。風車は自然の風をゆっくりと回転しながら優雅にエネルギーに変換しています。当ファンドは、投資の世界に吹く様々な風を巧みに受けて、力強く回転する「風車」となり、じっくりと投資に向き合われるお客様に安定した成果をお届けすることを目指しています。

ファンドの特色 / 安心できる投資対象

投資対象は信用力の高い世界の公社債

- 主として世界の公社債(投資適格債)に分散投資を行い、利息収入の確保と信託財産の長期的な成長を目指します。
- 先進国の公社債に加え、国際機関債、新興国の債券にも投資します。
 - 金利変動リスクの管理のため先物取引などを活用することがあります。
 - 投資対象国は、相入有価証券の価格変動や投資方針に基づく保有銘柄の変更などにより変動します。
 - 格付けを得ていない公社債でも、投資適格債に相当すると判断される場合には投資を行うことがあります。

主な投資対象国



※上記に表示している国旗の国は2017年4月末現在のマザーファンドの主な投資国の一例です。

※上記に表示されていない国へも投資する場合があります。

※資金動向および市況動向等によっては、上記のような運用ができない場合があります。

債券の格付けについて



債券の格付けとは、債券の元本および利息の支払いの確実性を示すものです。

※上記は格付けの例としてS&P社のものを表しています。他社の格付けも採用します。

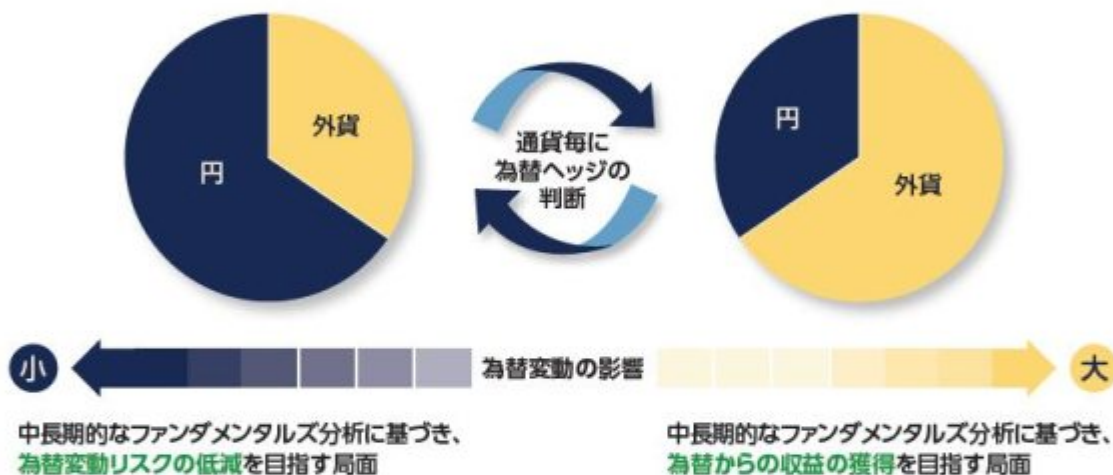
資金動向および市況動向等によっては、上記のような運用ができない場合があります。

ファンドの特色 2 為替変動リスクを管理

管理の手法

- 債券運用とは別に、通貨配分を管理することにより、投資成果を最大限に追求します。
- 各通貨の中長期的な見通しに基づいて、通貨毎に為替ヘッジの判断を行います。
 - 強気に見ている通貨を買い持ちとし、弱気に見ている通貨を売り持ちとする場合もあります。
 - 保有している債券の時価評価額を超える為替ヘッジ取引や、債券を保有していない国の通貨について為替予約取引を行うことがあります。

為替変動リスク管理のイメージ



※上記のイメージ図は、運用のイメージを示すためのものであり、実際の比率を表すものではありません。
※資金動向および市況動向等によっては、上記のような運用ができない場合があります。

ファンドの特色 3 分配方針

毎年11月10日(休業日の場合は翌営業日)に決算を行います。

分配金額は収益分配方針に基づき決定します。

経費控除後の配当等収益と売買益(評価益を含む)等の全額を分配対象額の範囲とし、委託会社が基準価額水準、市況動向等を勘案するとともに、信託財産の成長にも留意し分配金額を決定します。ただし、必ず分配を行うものではありません。

※将来の収益分配金の支払いおよびその金額について、保証するものではありません。

資金動向および市況動向等によっては、上記のような運用ができない場合があります。

ファンドの特色 4

マザーファンドの運用にあたっては、ベアリング・アセット・マネジメント・リミテッド（英国法人）に運用指図に関する権限を委託します。

ベアリング・アセット・マネジメント・リミテッド（英国法人）の親会社は、米国を中心に世界に金融サービスを展開しているマスミューチュアル・フィナンシャル・グループの中核会社、マサチューセッツ・ミューチュアル・ライフ・インシュアランス・カンパニーです。

ベアリングスの会社概要

2016年9月、マスミューチュアル・フィナンシャル・グループ傘下の4つの資産運用会社はベアリングスの名のもとに統合されました。ベアリングスは、2,800億米ドル超（約31兆円）の運用資産を擁する世界有数の資産運用会社として、強化されたグローバルな視点、ローカルに根ざした洞察力、そして現代の投資家が求める多様な資産運用ニーズに関する幅広い専門知識をご提供します。

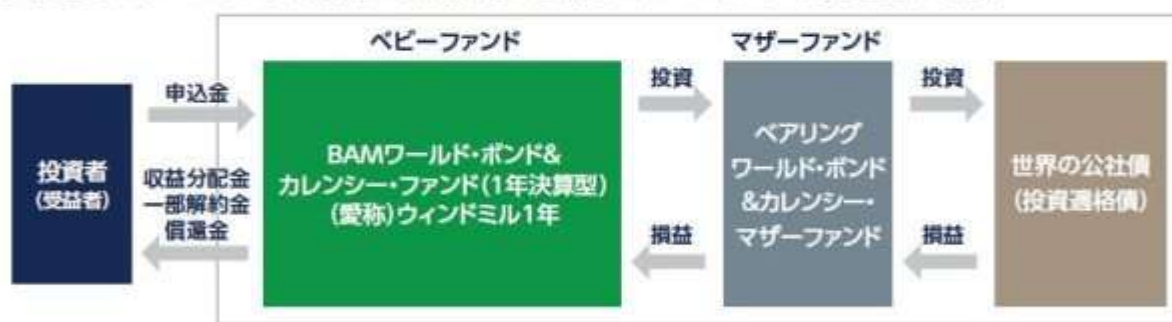
※2017年3月末現在。（2017年3月末の為替レートにて円換算） ※社名は統合発表時。



■ ファンドの仕組み

ファミリーファンド方式で運用を行います。

ファミリーファンド方式とは、ご投資者（受益者）の皆様からの資金をまとめてベビーファンド（当ファンド）とし、その資金をマザーファンドに投資して、実質的な運用をマザーファンドで行う仕組みです。



■ 主な投資制限

- ① 株式への投資は転換社債の転換および新株予約権の行使により取得した株券に限るものとし、実質投資割合は信託財産の純資産総額の10%以内とします。
- ② 外貨建資産への実質投資割合には制限を設けません。

■ 分配方針

原則として、決算時（毎年11月10日（休業日の場合は翌営業日））に以下の方針に基づき収益の分配を決定します。

- ① 分配対象額は、経費控除後の配当等収益と売買益（評価益を含みます。）等の全額とします。
- ② 分配金額は、委託会社が基準価額水準、市況動向等を勘案するとともに、信託財産の成長にも留意し決定します。ただし、必ず分配を行うものではありません。
- ③ 留保益の運用については、特に制限を設けず、委託会社の判断に基づき、元本部分と同一の運用を行います。

※将来の収益分配金の支払いおよびその金額について、保証するものではありません。

信託金限度額

- ・2兆円を限度として信託金を追加することができます。
- ・委託会社は受託会社と合意のうえ、当該限度額を変更することができます。

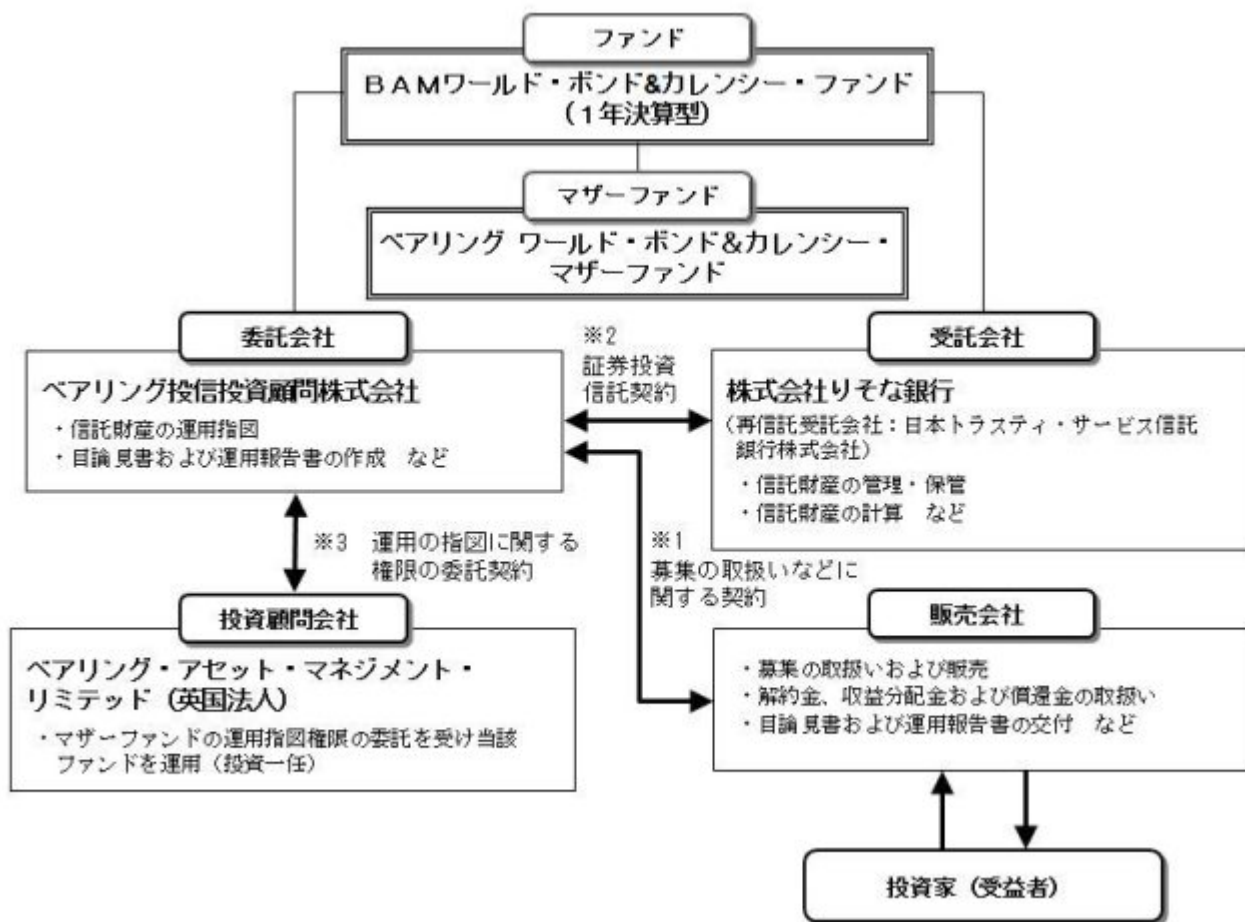
（2）【ファンドの沿革】

平成25年10月21日

- ・ファンドの信託契約締結、運用開始

(3) 【ファンドの仕組み】

ファンドの仕組み



- 1 投資信託を販売するルールを委託会社と販売会社の間で規定したものの。販売会社が行なう募集の取扱い、収益分配金・償還金の支払い、解約請求の受付の業務範囲の取決めの内容などが含まれています。
- 2 投資信託を運営するルールを委託会社と受託会社の間で規定したものの。運用の基本方針、投資対象、投資制限、信託報酬、受益者の権利、募集方法の取決めの内容などが含まれています。
- 3 投資顧問会社に運用の指図に関する権限を委託するにあたり、そのルールを委託会社と投資顧問会社との間で規定したものの。委託する業務内容、報酬の取決めの内容などが含まれています。

委託会社の概況（平成29年5月末現在）

- 1) 資本金
250百万円
- 2) 沿革
 - 昭和57年1月： ベアリング・インターナショナル・インベストメント・マネジメント社東京駐在員事務所を開設
 - 昭和61年1月： 日本法人ベアリング・インターナショナル・インベストメント・マネジメント・ジャパン株式会社設立
 - 昭和62年2月： 関東財務局に投資顧問業者として登録
 - 昭和62年6月： 投資一任契約業認可取得
 - 平成7年1月： ベアリング・アセット・マネジメント・ジャパン株式会社に商号を変更
 - 平成7年9月： ベアリング投信株式会社に商号を変更
 - 平成7年11月： 投資信託委託業認可取得
 - 平成11年4月： ベアリング投信投資顧問株式会社に商号を変更
 - 平成19年9月： 投資助言・代理業、投資運用業登録
 - 平成21年6月： 第二種金融商品取引業登録

3) 大株主の状況

名 称	住 所	所有株数	所有比率
ベアリング・アセット・マネジ メント（アジア）ホールディング ズ・リミテッド	19th Floor, Edinburgh Tower, 15 Queen's Road, Central, Hong Kong	5,000株	100%

2【投資方針】

(1)【投資方針】

主として、世界の投資適格格付けの公社債を主な投資対象とするベアリング ワールド・ボンド&カレンシー・マザーファンド（以下「マザーファンド」といいます。）の受益証券に投資を行い、インカム・ゲインの確保と信託財産の成長を目指します。

運用にあたっては、主としてマザーファンドの受益証券への投資を通じて、以下の方針に基づき行います。

- a) 世界の投資適格格付けの公社債に分散投資を行い、インカム・ゲインの確保と信託財産の長期的な成長を目指します。投資適格の格付けを得ていない場合でも、委託者もしくはマザーファンドにおける約款第17条に従い運用の指図に関する権限の一部の委託を受けたものが投資適格債に相当すると判断した場合は投資を行うことがあります。
- b) 為替変動リスクのヘッジ目的および円ベースでの投資収益の確保を目的として、外国為替の予約取引を機動的に行います。
- c) 信託財産に属する資産の価格変動リスクを回避するため、国内において行われる有価証券先物取引、有価証券指数等先物取引、有価証券オプション取引、通貨に係る先物取引、通貨に係るオプション取引、金利に係る先物取引および金利に係るオプション取引ならびに外国の市場における有価証券先物取引、有価証券指数等先物取引、有価証券オプション取引、通貨に係る先物取引、通貨に係るオプション取引、金利に係る先物取引および金利に係るオプション取引と類似の取引（以下「有価証券先物取引等」といいます。）を行うことができます。
- d) 公社債の組入比率は、原則として高位を維持することを基本とします。
マザーファンドの受益証券の組入比率は、高位に維持することを基本とします。
市況動向やファンドの資金事情等によっては、上記のような運用が行えない場合があります。
マザーファンドの運用の指図に関する権限をベアリング・アセット・マネジメント・リミテッド（英国）へ委託します。

(2)【投資対象】

< B A Mワールド・ボンド&カレンシー・ファンド（1年決算型）>

ベアリング ワールド・ボンド&カレンシー・マザーファンドの受益証券を主要投資対象とします。

投資の対象とする資産の種類

この信託において投資の対象とする資産の種類は、次に掲げるものとします。

1. 次に掲げる特定資産（「特定資産」とは、投資信託及び投資法人に関する法律第2条第1項で定めるものをいいます。以下同じ。）
 - イ. 有価証券
 - ロ. デリバティブ取引に係る権利（金融商品取引法第2条第20項に規定するものをいい、約款第23条に定めるものに限りません。）
 - ハ. 金銭債権
 - ニ. 約束手形（イ. に掲げるものに該当するものを除きます。）
2. 次に掲げる特定資産以外の資産

イ. 為替手形

有価証券の指図範囲

委託会社は、信託金を、ベアリング ワールド・ボンド&カレンシー・マザーファンドの受益証券、ならびに次の有価証券（金融商品取引法第2条第2項の規定により有価証券とみなされる同項各号に掲げる権利を除きます。）に投資することを指図します。

1. 国債証券
2. 地方債証券
3. 特別の法律により法人の発行する債券
4. 社債券（新株引受権証券と社債券とが一体となった新株引受権付社債券（以下「分離型新株引受権付社債券」といいます。）の新株引受権証券を除きます。）
5. 転換社債の転換および転換社債型新株予約権付社債の行使により取得した株券
6. コマーシャル・ペーパー
7. 新株引受権証券（分離型新株引受権付社債券の新株引受権証券を含みます。）および新株予約権証券
8. 外国または外国の者の発行する証券または証書で、1.～7.の証券または証書の性質を有するもの
9. 投資信託または外国投資信託の受益証券（金融商品取引法第2条第1項第10号で定めるものをいいます。）
10. 投資証券、投資法人債券または外国投資証券（金融商品取引法第2条第1項第11号で定めるものをいいます。）
11. 外国貸付債権信託受益証券（金融商品取引法第2条第1項第18号で定めるものをいいます。）
12. 外国法人が発行する譲渡性預金証書
13. 指定金銭信託の受益証券（金融商品取引法第2条第1項第14号で定める受益証券発行信託の受益証券に限ります。）
14. 抵当証券（金融商品取引法第2条第1項第16号で定めるものをいいます。）
15. 貸付債権信託受益権であって金融商品取引法第2条第1項第14号で定める受益証券発行信託の受益証券に表示されるべきもの
16. 外国の者に対する権利で15.の有価証券の性質を有するもの
 なお、第5号の証券および第7号の証券のうち第5号の証券の性質を有するもの並びに第8号の証券または証書で第5号の証券の性質を有するものを以下「株式」といい、第1号から第4号までの証券、第7号の証券のうち第1号から第4号までの証券の性質を有するものおよび第8号の証券または証書で第1号から第4号までの証券の性質を有するもの並びに第10号の証券のうち投資法人債券（外国投資証券で投資法人債券に類する証券を含みます。）を以下「公社債」といい、第9号の証書および第10号の証券（投資法人債券および外国投資証券で投資法人債券に類する証券を除きます。）を以下「投資信託証券」といいます。

金融商品の指図範囲

委託会社は、信託金を、前記 に掲げる有価証券のほか、次に掲げる金融商品（金融商品取引法第2条第2項の規定により有価証券とみなされる同項各号に掲げる権利を含みます。）により運用することを指図することができます。

1. 預金
2. 指定金銭信託（金融商品取引法第2条第1項第14号に規定する受益証券発行信託を除きます。）
3. コール・ローン
4. 手形割引市場において売買される手形
5. 貸付債権信託受益権であって金融商品取引法第2条第2項第1号で定めるもの
6. 外国の者に対する権利で5.の権利の性質を有するもの

前記 の規定にかかわらず、この信託の設定、解約、償還、投資環境の変動等への対応等、委託会社が運用上必要と認めるときは、委託会社は、信託金を、前記 に掲げる金融商品により運用することの指図ができます。

<ベアリング ワールド・ボンド&カレンシー・マザーファンド>

世界の投資適格格付けの公社債を主要投資対象とします。

投資の対象とする資産の種類

この信託において投資の対象とする資産の種類は、次に掲げるものとします。

1. 次に掲げる特定資産（「特定資産」とは、投資信託及び投資法人に関する法律第2条第1項で定めるものをいいます。以下同じ。）
 - イ. 有価証券
 - ロ. デリバティブ取引に係る権利（金融商品取引法第2条第20項に規定するものをいい、約款第21条に定めるものに限りません。）
 - ハ. 金銭債権

ニ．約束手形（イ．に掲げるものに該当するものを除きます。）

2．次に掲げる特定資産以外の資産

イ．為替手形

有価証券の指図範囲

委託会社は、信託金を、主として次の有価証券（金融商品取引法第2条第2項の規定により有価証券とみなされる同項各号に掲げる権利を除きます。）に投資することを指図します。

- 1．国債証券
- 2．地方債証券
- 3．特別の法律により法人の発行する債券
- 4．社債券（新株引受権証券と社債券とが一体となった新株引受権付社債券（以下「分離型新株引受権付社債券」といいます。）の新株引受権証券を除きます。）
- 5．転換社債の転換および転換社債型新株予約権付社債の行使により取得した株券
- 6．コマーシャル・ペーパー
- 7．新株引受権証券（分離型新株引受権付社債券の新株引受権証券を含みます。）および新株予約権証券
- 8．外国または外国の者の発行する証券または証書で、1．～7．の証券または証書の性質を有するもの
- 9．投資信託または外国投資信託の受益証券（金融商品取引法第2条第1項第10号で定めるものをいいます。）
- 10．投資証券、投資法人債券または外国投資証券（金融商品取引法第2条第1項第11号で定めるものをいいます。）
- 11．外国貸付債権信託受益証券（金融商品取引法第2条第1項第18号で定めるものをいいます。）
- 12．外国法人が発行する譲渡性預金証書
- 13．指定金銭信託の受益証券（金融商品取引法第2条第1項第14号で定める受益証券発行信託の受益証券に限ります。）
- 14．抵当証券（金融商品取引法第2条第1項第16号で定めるものをいいます。）
- 15．貸付債権信託受益権であって金融商品取引法第2条第1項第14号で定める受益証券発行信託の受益証券に表示されるべきもの
- 16．外国の者に対する権利で15．の有価証券の性質を有するもの
 なお、第5号の証券および第7号の証券のうち第5号の証券の性質を有するもの並びに第8号の証券または証書で第5号の証券の性質を有するものを以下「株式」といい、第1号から第4号までの証券および、第7号の証券のうち第1号から第4号までの証券の性質を有するものおよび第8号の証券または証書で第1号から第4号までの証券の性質を有するもの並びに第10号の証券のうち投資法人債券（外国投資証券で投資法人債券に類する証券を含みます。）を以下「公社債」といい、第9号の証書および第10号の証券（投資法人債券および外国投資証券で投資法人債券に類する証券を除きます。）を以下「投資信託証券」といいます。

金融商品の指図範囲

委託会社は、信託金を、前記 に掲げる有価証券のほか、次に掲げる金融商品（金融商品取引法第2条第2項の規定により有価証券とみなされる同項各号に掲げる権利を含みます。）により運用することを指図することができます。

- 1．預金
- 2．指定金銭信託（金融商品取引法第2条第1項第14号に規定する受益証券発行信託を除きます。）
- 3．コール・ローン
- 4．手形割引市場において売買される手形
- 5．貸付債権信託受益権であって金融商品取引法第2条第2項第1号で定めるもの
- 6．外国の者に対する権利で5．の権利の性質を有するもの

前記 の規定にかかわらず、この信託の設定、解約、償還、投資環境の変動等への対応等、委託会社が運用上必要と認めるときは、委託会社は、信託金を、前記 に掲げる金融商品により運用することの指図ができます。

投資対象とするマザーファンドの概要

<ベアリング ワールド・ボンド&カレンシー・マザーファンド>

運用の基本方針

基本方針	インカム・ゲインの確保とともに信託財産の成長を図ることを目的として運用を行います。
主な投資対象	世界の投資適格格付けの公社債を主要投資対象とします。
投資方針	<p>主として、世界の投資適格格付けの公社債に分散投資を行い、インカム・ゲインの確保と信託財産の長期的な成長を目指します。投資適格の格付けを得ていない場合でも、委託者もしくは約款第17条に従い運用の指図に関する権限の一部の委託を受けたものが投資適格債に相当すると判断した場合は投資を行うことがあります。</p> <p>為替変動リスクのヘッジ目的および円ベースでの投資収益の確保を目的として、外国為替の予約取引を機動的に行います。</p> <p>信託財産に属する資産の価格変動リスクを回避するため、国内において行われる有価証券先物取引、有価証券指数等先物取引、有価証券オプション取引、通貨に係る先物取引、通貨に係るオプション取引、金利に係る先物取引および金利に係るオプション取引ならびに外国の市場における有価証券先物取引、有価証券指数等先物取引、有価証券オプション取引、通貨に係る先物取引、通貨に係るオプション取引、金利に係る先物取引および金利に係るオプション取引と類似の取引を行うことができます。</p> <p>公社債の組入比率は、原則として高位を維持することを基本とします。市況動向やファンドの資金事情等によっては、上記のような運用が行えない場合があります。</p> <p>運用の指図に関する権限をベアリング・アセット・マネジメント・リミテッド（英国）へ委託します。</p>
主な投資制限	<p>株式への投資は転換社債の転換および新株予約権（会社法第236条第1項第3号の財産が当該新株予約権付社債についての社債であって当該社債と当該新株予約権がそれぞれ単独で存在し得ないことをあらかじめ明確にしているもの（以下、会社法施行前の旧商法第341条ノ3第1項第7号および第8号の定めがある新株予約権付社債を含め「転換社債型新株予約権付社債」といいます。）の行使により取得した株券に限るものとし、信託財産の純資産総額の10%以内とします。</p> <p>外貨建資産への投資割合には、制限を設けません。</p> <p>委託会社は、デリバティブ取引等について、一般社団法人投資信託協会規則に定める合理的な方法により算出した額が信託財産の純資産総額を超える投資の指図をしません。</p> <p>一般社団法人投資信託協会規則に定める一の者に対する株式等エクスポージャー、債券等エクスポージャーおよびデリバティブ等エクスポージャーの投資信託の純資産総額に対する比率は、原則として、それぞれ10%、合計で20%以内とすることとし、当該比率を超えることとなった場合には、一般社団法人投資信託協会規則に従い当該比率以内となるよう調整を行うこととします。</p>
収益分配	収益分配は行いません。
ファンドに係る費用	
信託報酬	ありません。
申込手数料	ありません。
信託財産留保額	ありません。
その他の費用など	<p>組入有価証券の売買時の売買委託手数料、信託事務の処理に要する諸費用、信託財産に関する租税など。</p> <p>上記費用に付随する消費税等相当額を含みます。</p>
その他	
委託会社	ベアリング投信投資顧問株式会社

受託会社	株式会社りそな銀行
------	-----------

（３）【運用体制】

委託会社は、ベアリング ワールド・ボンド&カレンシー・マザーファンドの信託財産の運用に関し、運用指図に関する権限の一部を、ベアリングスのロンドン拠点の1つであるベアリング・アセット・マネジメント・リミテッド（英国法人）に委託します。

委託会社が属するベアリングスは、世界17ヶ国41拠点に運用プロフェッショナルを擁し、グローバル債券、株式、不動産、オルタナティブ投資を中心にグローバルな運用体制を敷いています。当ファンドの運用については、マルチストラテジー債券グループの円ベース・ポートフォリオ構築グループが担当しています。

円ベース・ポートフォリオ構築グループは、ロンドン及び東京に在籍するファンド・マネジャー4名で構成されています。当ファンドに組入れる銘柄はチームにより討議と検証を経て行われます。

運用のモニタリングに関しては、委託会社の業務管理部（5名程度）において、運用にかかる法令・諸規則および投資ガイドライン等の遵守状況がチェックされ、法務・コンプライアンス部（2名程度）において、金融商品取引法、投資信託及び投資法人に関する法律その他関連法令・諸規則等の遵守状況がチェックされます。モニタリングの結果は、取締役会の委嘱を受けて定期的に開催される運用考査委員会に報告されます。

委託会社の社内規程に関しては、倫理規範、服務規程により、顧客のために忠実に業務の遂行を果たすための基本的事項を定めているほか、信託財産を適正に運用するための各種業務マニュアルを設けております。また、委託会社が委託会社以外の者に業務を委託するときの基本的事項を定めた外部委託先選定・管理規則に従い、外部委託先に対する定期モニタリングを実施しています。

上記の運用体制は、平成29年5月末現在のものであり、今後変更となる可能性があります。

（４）【分配方針】

収益分配方針

毎決算時に、原則として次の通り収益分配を行なう方針です。

1) 分配対象額の範囲

経費控除後の利子・配当等収益および売買益（評価益を含みます。）などの全額とします。

2) 分配対象額についての分配方針

分配金額は、委託会社が基準価額水準、市況動向等を勘案するとともに、信託財産の成長にも留意し決定します。ただし、必ず分配を行うものではありません。

3) 留保益の運用方針

収益分配に充てず信託財産内に留保した利益については、特に制限を設けず、運用の基本方針に基づき運用を行ないます。

収益分配金の支払い

<分配金再投資コース>

原則として、収益分配金は税金を差し引いた後、無手数料で自動的に再投資されます。

<分配金受取りコース>

毎計算期間終了日後1ヵ月以内の委託会社の指定する日（原則として決算日から起算して5営業日まで）から収益分配金を支払います。支払いは販売会社において行なわれます。

（５）【投資制限】

約款に定める投資制限

< B A Mワールド・ボンド&カレンシー・ファンド（1年決算型）>

- 1) 株式への投資は転換社債の転換および新株予約権（会社法第236条第1項第3号の財産が当該新株予約権付社債についての社債であって当該社債と当該新株予約権がそれぞれ単独で存在し得ないことをあらかじめ明確にしているもの（以下、会社法施行前の旧商法第341条ノ3第1項第7号および第8号の定めが

ある新株予約権付社債を含め「転換社債型新株予約権付社債」といいます。）の行使により取得した株券に限るものとし、実質投資割合は信託財産の純資産総額の10%以内とします。

- 2) 新株引受権証券および新株予約権証券への実質投資割合は、信託財産の純資産総額の10%以内とします。
- 3) 外貨建資産への実質投資割合には制限を設けません。
- 4) 外国為替の予約取引は、ヘッジ目的に限定しません。
- 5) 同一銘柄の株式への実質投資割合は、信託財産の純資産総額の10%以内とします。
- 6) 同一銘柄の新株引受権証券および新株予約権証券への実質投資割合は、信託財産の純資産総額の10%以内とします。
- 7) 同一銘柄の転換社債ならびに転換社債型新株予約権付社債への実質投資割合は、信託財産の純資産総額の10%以内とします。
- 8) 投資信託証券（マザーファンドの受益証券を除きます。）への実質投資割合は、信託財産の純資産総額の5%以内とします。
- 9) 先物取引等の運用指図・目的・範囲

1. 委託者は、信託財産に属する資産の価格変動リスクを回避するため、わが国の金融商品取引所における有価証券先物取引（金融商品取引法第28条第8項第3号イに掲げるものをいいます。）、有価証券指数等先物取引（金融商品取引法第28条第8項第3号ロに掲げるものをいいます。）および有価証券オプション取引（金融商品取引法第28条第8項第3号ハに掲げるものをいいます。）ならびに外国の金融商品取引所におけるこれらの取引と類似の取引を次の範囲で行なうことの指図をすることができます。なお、選択権取引は、オプション取引に含めて取扱うものとします。（以下同じ。）

イ) 先物取引の売建ておよびコール・オプションの売付けの指図は、建玉の合計額が、ヘッジの対象とする有価証券（以下、「ヘッジ対象有価証券」といいます。）の時価総額とマザーファンドの信託財産に属するヘッジ対象有価証券の時価総額のうち信託財産に属するとみなした額（信託財産に属するマザーファンド受益証券の時価総額にマザーファンドの信託財産の純資産総額に占めるヘッジ対象有価証券の時価総額の割合を乗じて得た額をいいます。）との合計額の範囲内とします。

ロ) 先物取引の買建ておよびプット・オプションの売付けの指図は、建玉の合計額が、ヘッジ対象有価証券の組入可能額（信託財産の組入ヘッジ対象有価証券とマザーファンドの組入ヘッジ対象有価証券のうち信託財産に属するとみなした額（信託財産に属するマザーファンド受益証券の時価総額にマザーファンドの信託財産の純資産総額に占める組入ヘッジ対象有価証券の時価総額の割合を乗じて得た額をいいます。）を差引いた額）に信託財産が限月までに受取る組入公社債、組入外国貸付債権信託受益証券、組入貸付債権信託受益権、組入抵当証券および指定金銭信託の受益証券の利払金および償還金とマザーファンドが限月までに受取る組入公社債、組入外国貸付債権信託受益証券、組入貸付債権信託受益権、組入抵当証券および指定金銭信託の受益証券の利払金および償還金のうち信託財産に属するとみなした額（信託財産に属するマザーファンド受益証券の時価総額にマザーファンドの信託財産の純資産総額に占める組入公社債、組入外国貸付債権信託受益証券、組入貸付債権信託受益権、組入抵当証券および指定金銭信託の受益証券の利払金および償還金の割合を乗じて得た額をいいます。）とを加えた額を限度とし、かつ信託財産が限月までに受取る組入有価証券に係る利払金および償還金等、ならびに約款第17条第2項第1号から第4号までに掲げる金融商品で運用している額（以下「金融商品運用額」といいます。）とマザーファンドが限月までに受取る組入有価証券にかかる利払金および償還金等ならびに金融商品運用額のうち信託財産に属するとみなした額（信託財産に属するマザーファンド受益証券の時価総額にマザーファンドの信託財産の純資産総額に占めるマザーファンドが限月までに受取る組入有価証券にかかる利払金および償還金等ならびに金融商品運用額の割合を乗じて得た額をいいます。）との合計額の範囲内とします。

ハ) コール・オプションおよびプット・オプションの買付けの指図は、9) で規定する全オプション取引に係る支払いプレミアム額の合計額が取引時点の信託財産の純資産総額の5%を上回らない範囲内とします。

2. 委託者は、信託財産に属する資産の為替変動リスクを回避するため、わが国の金融商品取引所における通貨に係る先物取引およびオプション取引ならびに外国の金融商品取引所における通貨に係る先物取引および先物オプション取引を次の範囲内で行なうことの指図をすることができます。

- イ) 先物取引の売建ておよびコール・オプションの売付けの指図は、建玉の合計額が、為替の売予約と合せてヘッジ対象とする外貨建資産の時価総額とマザーファンドの信託財産に属するヘッジ対象とする外貨建資産の時価総額のうち信託財産に属するとみなした額（信託財産に属するマザーファンド受益証券の時価総額にマザーファンドの信託財産の純資産総額に占めるヘッジ対象とする外貨建資産の時価総額の割合を乗じて得た額をいいます。）との合計額の範囲内とします。
- ロ) 先物取引の買建ておよびプット・オプションの売付けの指図は、建玉の合計額が、為替の買予約と合せて、外貨建有価証券とマザーファンドの信託財産に属する外貨建有価証券のうち信託財産に属するとみなした額（信託財産に属するマザーファンド受益証券の時価総額にマザーファンドの信託財産の純資産総額に占める外貨建有価証券の時価総額の割合を乗じて得た額をいいます。）を加えた額の買付代金等実需の範囲内とします。
- ハ) コール・オプションおよびプット・オプションの買付けの指図は、支払いプレミアム額の合計額が取引時点の保有外貨建資産の時価総額の5%を上回らない範囲内とし、かつ9)で規定する全オプション取引に係る支払いプレミアム額の合計額が取引時点の信託財産の純資産総額の5%を上回らない範囲内とします。
3. 委託者は、信託財産に属する資産の価格変動リスクを回避するため、わが国の金融商品取引所における金利に係る先物取引およびオプション取引ならびに外国の金融商品取引所におけるこれらの取引と類似の取引を次の範囲で行うことの指図をすることができます。
- イ) 先物取引の売建ておよびコール・オプションの売付けの指図は、建玉の合計額が、ヘッジの対象とする金利商品（信託財産が1年以内に受取る組入有価証券の利払金および償還金等ならびに約款第17条第2項第1号から第4号に掲げる金融商品で運用されているものをいいます。以下、「ヘッジ対象金利商品」といいます。）の時価総額とマザーファンドの信託財産に属するヘッジ対象金利商品の時価総額のうち信託財産に属するとみなした額（信託財産に属するマザーファンド受益証券の時価総額にマザーファンドの信託財産の純資産総額に占めるヘッジ対象金利商品の時価総額の割合を乗じて得た額をいいます。）との合計額の範囲内とします。
- ロ) 先物取引の買建ておよびプット・オプションの売付けの指図は、建玉の合計額が、信託財産が限月までに受取る組入有価証券にかかる利払金および償還金等ならびに約款第17条第2項第1号から第4号に掲げる金融商品で運用している額（以下「金融商品運用額等」といいます。）とマザーファンドが限月までに受取る組入有価証券にかかる利払金および償還金等ならびに金融商品運用額のうち信託財産に属するとみなした額（信託財産に属するマザーファンド受益証券の時価総額にマザーファンドの信託財産の純資産総額に占めるマザーファンドが限月までに受取る組入有価証券にかかる利払金および償還金等ならびに金融商品運用額の割合を乗じて得た額をいいます。）との合計額の範囲内とします。ただし、ヘッジ対象金利商品が外貨建て、信託財産の外貨建資産組入可能額（約款上の組入可能額から保有外貨建資産の時価総額とマザーファンドの信託財産に属する外貨建資産のうち信託財産に属するとみなした額（信託財産に属するマザーファンド受益証券の時価総額にマザーファンドの信託財産の純資産総額に占める外貨建資産の時価総額の割合を乗じて得た額をいいます。）を加えた額を差し引いた額をいいます。以下同じ。）に信託財産が限月までに受取る外貨建組入公社債および組入外国貸付債権信託受益証券ならびに外貨建組入貸付債権信託受益権の利払金および償還金を加えた額が当該金融商品運用額等の額より少ない場合には、外貨建資産組入可能額に信託財産が限月までに受取る外貨建組入有価証券に係る利払金および償還金等を加えた額を限度とします。
- ハ) コール・オプションおよびプット・オプションの買付けの指図は、支払いプレミアム額の合計額が取引時点のヘッジ対象金利商品の時価総額の5%を上回らない範囲内とし、かつ9)で規定する全オプション取引に係る支払いプレミアム額の合計額が取引時点の信託財産の純資産総額の5%を上回らない範囲内とします。

10) 資金の借入れ

1. 委託者は、信託財産の効率的な運用ならびに運用の安定性を図るため、信託財産において一部解約に伴う支払い資金の手当て（一部解約に伴う支払資金の手当てのために借入れた資金の返済を含みます。）を目的として、または再投資にかかる収益分配金の支払い資金の手当てを目的として、資金借入れ（コール市場を通じる場合を含みます。）の指図をすることができます。なお、当該借入金をもって有価証券等の運用は行わないものとします。

2. 前記1.の一部解約に伴う資金借入額は、次に掲げる要件を満たす範囲内の額とします。
 - イ)一部解約金の支払い資金の手当のために行った有価証券等の売却等による受取りの確定している資金の額の範囲内。
 - ロ)一部解約金支払日の前営業日において確定した当該支払日における支払い資金の不足額の範囲内。
 - ハ)借入指図を行う日における信託財産の純資産総額の10%以内。
3. 前記2.の一部解約に伴う借入期間は、有価証券等の売却代金の入金日までに限るものとします。
4. 収益分配金の再投資にかかる借入期間は、信託財産から収益分配金が支弁される日からその翌営業日までとし、資金借入額は収益分配金の再投資額を限度とします。
5. 借入金の利息は信託財産中から支弁します。

- 11) 委託会社は、デリバティブ取引等について、一般社団法人投資信託協会規則に定める合理的な方法により算出した額が信託財産の純資産総額を超える投資の指図をしません。
- 12) 一般社団法人投資信託協会規則に定める一の者に対する株式等エクスポージャー、債券等エクスポージャーおよびデリバティブ等エクスポージャーの投資信託の純資産総額に対する比率は、原則として、それぞれ10%、合計で20%以内とすることとし、当該比率を超えることとなった場合には、一般社団法人投資信託協会規則に従い当該比率以内となるよう調整を行うこととします。

<ベアリング ワールド・ボンド&カレンシー・マザーファンド>

- 1) 株式への投資は転換社債の転換および新株予約権(会社法第236条第1項第3号の財産が当該新株予約権付社債についての社債であって当該社債と当該新株予約権がそれぞれ単独で存在し得ないことをあらかじめ明確にしているもの(以下、会社法施行前の旧商法第341条ノ3第1項第7号および第8号の定めがある新株予約権付社債を含め「転換社債型新株予約権付社債」といいます。))の行使により取得した株券に限るものとし、信託財産の純資産総額の10%以内とします。
- 2) 新株引受権証券および新株予約権証券への投資割合は、信託財産の純資産総額の10%以内とします。
- 3) 外貨建資産への投資割合には、制限を設けません。
- 4) 外国為替の予約取引は、ヘッジ目的に限定しません。
- 5) 同一銘柄の株式への投資割合は、信託財産の純資産総額の10%以内とします。
- 6) 同一銘柄の新株引受権証券および新株予約権証券への投資割合は、信託財産の純資産総額の10%以内とします。
- 7) 同一銘柄の転換社債ならびに転換社債型新株予約権付社債への投資割合は、信託財産の純資産総額の10%以内とします。
- 8) 投資信託証券への投資割合は、信託財産の純資産総額の5%以内とします。
- 9) 先物取引等の運用指図・目的・範囲
 1. 委託者は、信託財産に属する資産の価格変動リスクを回避するため、わが国の金融商品取引所における有価証券先物取引(金融商品取引法第28条第8項第3号イに掲げるものをいいます。)、有価証券指数等先物取引(金融商品取引法第28条第8項第3号ロに掲げるものをいいます。))および有価証券オプション取引(金融商品取引法第28条第8項第3号ハに掲げるものをいいます。))ならびに外国の金融商品取引所におけるこれらの取引と類似の取引を次の範囲で行うことの指図をすることができます。なお、選択権取引は、オプション取引に含めて取扱うものとします(以下同じ。))。
 - イ) 先物取引の売建ておよびコール・オプションの売付けの指図は、建玉の合計額が、ヘッジの対象とする有価証券(以下「ヘッジ対象有価証券」といいます。))の時価総額の範囲内とします。
 - ロ) 先物取引の買建ておよびプット・オプションの売付けの指図は、建玉の合計額が、ヘッジ対象有価証券の組入可能額(信託財産の組入ヘッジ対象有価証券を差引いた額)に信託財産が限月までに受取る組入公社債、組入外国貸付債権信託受益証券、組入貸付債権信託受益権、組入抵当証券および組入指定金銭信託の受益証券の利払金および償還金を加えた額を限度とし、かつ信託財産が限月までに受取る組入有価証券に係る利払金および償還金等ならびに約款第14条第2項第1号から第4号に掲げる金融商品で運用している額の範囲内とします。
 - ハ) コール・オプションおよびプット・オプションの買付けの指図は、9)で規定する全オプション取引に係る支払いプレミアム額の合計額が取引時点の信託財産の純資産総額の5%を上回らない範囲内とします。
2. 委託者は、信託財産に属する資産の為替変動リスクを回避するため、わが国の金融商品取引所に

おける通貨に係る先物取引およびオプション取引ならびに外国の金融商品取引所における通貨に係る先物取引および先物オプション取引を次の範囲で行うことの指図をすることができます。

イ) 先物取引の売建ておよびコール・オプションの売付けの指図は、建玉の合計額が、為替の売予約と合わせてヘッジの対象とする外貨建資産の時価総額の範囲内とします。

ロ) 先物取引の買建ておよびプット・オプションの売付けの指図は、建玉の合計額が、為替の買予約と合わせて、外貨建有価証券の買付代金等実需の範囲内とします。

ハ) コール・オプションおよびプット・オプションの買付けの指図は、支払いプレミアム額の合計額が取引時点の保有外貨建資産の時価総額の5%を上回らない範囲内とし、かつ9)で規定する全オプション取引に係る支払いプレミアム額の合計額が取引時点の信託財産の純資産総額の5%を上回らない範囲内とします。

3. 委託者は、信託財産に属する資産の価格変動リスクを回避するため、わが国の金融商品取引所における金利に係る先物取引およびオプション取引ならびに外国の金融商品取引所におけるこれらの取引と類似の取引を次の範囲で行うことの指図をすることができます。

イ) 先物取引の売建ておよびコール・オプションの売付けの指図は、建玉の合計額が、ヘッジの対象とする金利商品（信託財産が1年以内に受取る組入有価証券の利払金および償還金等ならびに約款第14条第2項第1号から第4号に掲げる金融商品で運用されているものをいい、以下「ヘッジ対象金利商品」といいます。）の時価総額の範囲内とします。

ロ) 先物取引の買建ておよびプット・オプションの売付けの指図は、建玉の合計額が、信託財産が限月までに受取る組入有価証券に係る利払金および償還金等ならびに約款第14条第2項第1号から第4号に掲げる金融商品で運用している額（以下「金融商品運用額等」といいます。）の範囲内とします。ただし、ヘッジ対象金利商品が外貨建て、信託財産の外貨建資産組入可能額（約款上の組入可能額から保有外貨建資産の時価総額を差引いた額をいいます。以下同じ。）に信託財産が限月までに受取る外貨建組入公社債および組入外国貸付債権信託受益証券ならびに外貨建組入貸付債権信託受益権の利払金および償還金を加えた額が当該金融商品運用額等の額より少ない場合には、外貨建資産組入可能額に信託財産が限月までに受取る外貨建組入有価証券に係る利払金および償還金等を加えた額を限度とします。

ハ) コール・オプションおよびプット・オプションの買付けの指図は、支払いプレミアム額の合計額が取引時点のヘッジ対象金利商品の時価総額の5%を上回らない範囲内とし、かつ9)で規定する全オプション取引に係る支払いプレミアム額の合計額が取引時点の信託財産の純資産総額の5%を上回らない範囲内とします。

10) 委託会社は、デリバティブ取引等について、一般社団法人投資信託協会規則に定める合理的な方法により算出した額が信託財産の純資産総額を超える投資の指図をしません。

11) 一般社団法人投資信託協会規則に定める一の者に対する株式等エクスポージャー、債券等エクスポージャーおよびデリバティブ等エクスポージャーの投資信託の純資産総額に対する比率は、原則として、それぞれ10%、合計で20%以内とすることとし、当該比率を超えることとなった場合には、一般社団法人投資信託協会規則に従い当該比率以内となるよう調整を行うこととします。

法令による投資制限

同一法人の発行する株式（投資信託及び投資法人に関する法律）

同一法人の発行する株式について、委託会社が運用の指図を行なう投資信託全体で、当該株式の議決権の過半数を保有することとなる取引は行ないません。

3【投資リスク】

(1) ファンドのリスク

当ファンドはマザーファンドを通じて世界の公社債など価格の変動する有価証券等に投資します（外貨建資産には為替変動リスクもあります）ので、基準価額は変動します。運用の結果としてファンドに生じた利益および損失は、すべて投資者に帰属します。したがって、投資者の投資元本が保証されているものではなく、基準価額の下落により、損失を被り、投資元本を割り込むことがあります。また、投資信託は預貯金とは異なります。

当ファンドが有する主なリスクは以下の通りです。

公社債市場リスク（金利変動リスク）

内外の政治、経済、社会情勢等の影響により公社債相場が下落（金利が上昇）した場合、ファンド

の基準価額が下落する要因になります。また、ファンドが保有する個々の銘柄の公社債については、下記「信用リスク」を負うことにもなります。

為替変動リスク

外貨建資産に投資を行いますので、外国為替相場の変動の影響を受ける為替変動リスクがあります。為替レートは各国の金利動向、政治・経済情勢、為替市場の需給その他の要因により大きく変動することがあります。各国通貨の円に対する為替レートの動きに応じて、当ファンドの基準価額も変動します。

信用リスク

ファンドが投資している有価証券や金融商品および各種派生商品に債務不履行が発生あるいは懸念される場合に、当該有価証券や金融商品および各種派生商品の価格が下がったり、投資資金を回収できなくなったりすることがあります。これらはファンドの基準価額が下落する要因となります。有価証券等の格付けが低い場合は、格付けの高い場合に比べてこうしたリスクがより高いものになると想定されます。

解約によるファンドの資金流出に伴う基準価額変動リスク

解約資金を手当てするために保有有価証券を大量に売却しなければならないことがあります。その際には、市況動向や取引量等の状況によって当ファンドの基準価額が大きく変動する可能性があります。

ファミリーファンド方式にかかるリスク

当ファンドはファミリーファンド方式で運用を行います。そのため、マザーファンドに投資する他のベビーファンドの追加設定・解約等に伴う資金移動があり、その結果、当該マザーファンドにおいて売買等が生じた場合などには、当ファンドの基準価額が影響を受けることがあります。

その他のリスク

市況動向等に急激な変化が生じたとき、ならびに残存元本が運用に支障をきたす水準となったとき等やむを得ない事情が発生した場合には、当ファンドの投資方針に基づく運用ができない場合があります。また、金融商品取引所等における取引の停止、外国為替取引の停止、その他やむを得ない事情があるときは、受益権の取得申込みおよび一部解約の実行の請求の受け付けを中止すること、ならびにすでに受け付けた取得申込みを取り消すことがあります。

基準価額の変動要因は、上記に限定されるものではありません。

（その他の留意点）

ファンドのお取引に関しては、金融商品取引法第37条の6の規定（いわゆるクーリング・オフ）の適用はありません。

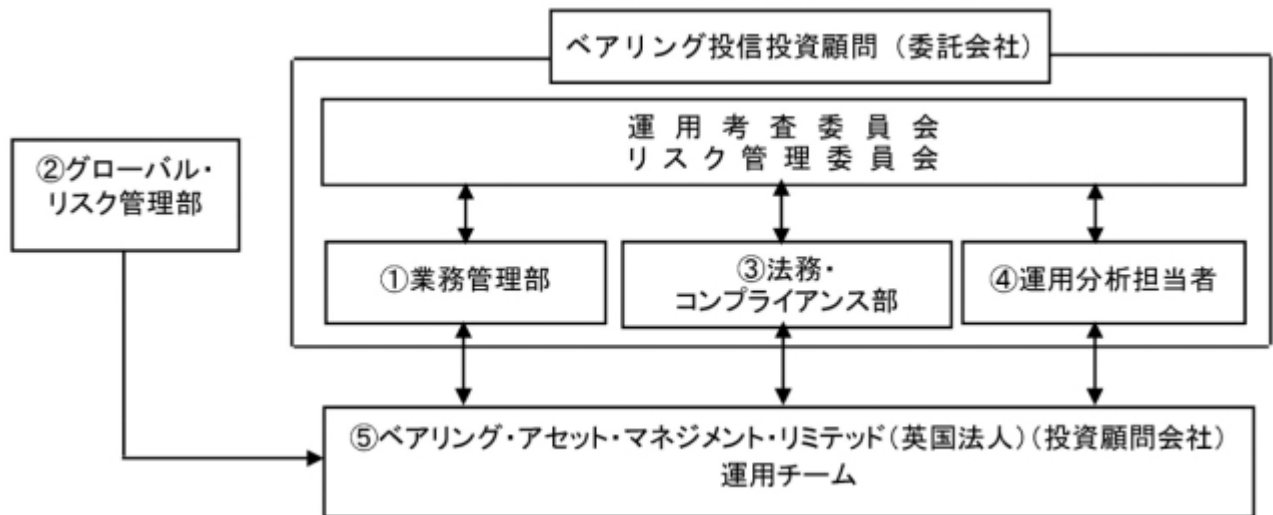
< 収益分配金に関する留意点 >

- ・ 収益分配金の支払いは、ファンドの純資産総額（信託財産）から行われますので、収益分配金支払い後の純資産総額は減少することとなり、基準価額が下落する要因となります。
- ・ 収益分配金の水準は、必ずしも計算期間におけるファンドの収益率を示すものではありません。また、収益分配金は、計算期間中に発生した経費控除後の配当等収益および売買益（評価益を含みません。）等を超過して支払われる場合があります。
- ・ 投資者の取得価額（個別元本の状況）によっては、支払われる収益分配金の一部または全部が、実質的には元本の一部払戻しに相当する場合があります。ファンド取得後の運用状況により、分配金額より基準価額の値上がり小さかった場合も同様です。

（２）リスク管理体制

委託会社では、組織規程に基づき、運用にかかる法令・諸規則および投資ガイドライン等の遵守状況のモニタリングを担当する業務管理部および金融商品取引法、投資信託及び投資法人に関する法律その他の投資者保護および業務に関連した法令・諸規則等の遵守状況のモニタリングを担当する法務・コンプライアンス部が設置されております。

さらに、取締役会の委嘱を受けて運用考査にかかるすべての権限および責任が付与された運用考査委員会ならびに全社的なリスク管理にかかる権限および責任が付与されたリスク管理委員会が設置され、定期的に開催されております。



業務管理部（委託会社）

業務管理部は、当ファンドの基準価額の計算を行うとともに、運用にかかる法令、諸規則および投資ガイドラインの遵守状況をモニタリングし、必要に応じて投資顧問会社に連絡すると同時に関係部署に報告します。また、運用審査委員会およびリスク管理委員会にこれらの状況を報告します。

グローバル・リスク管理部（ベアリング・アセット・マネジメント・リミテッド（英国法人）（投資顧問会社））

グローバル・リスク管理部は、ベアリングス独自のシステムを使ったリスク管理を行います。個別銘柄からポートフォリオまで広く運用をモニタリングしております。

法務・コンプライアンス部（委託会社）

法務・コンプライアンス部は、法令等の遵守状況をモニタリングし、必要に応じて関係部署に連絡します。また、運用審査委員会およびリスク管理委員会にこれらの状況を報告します。

運用分析担当者（委託会社）

運用分析担当者は、当ファンドに関する運用実績の分析および評価を行い、運用審査委員会に報告します。

運用チーム（ベアリング・アセット・マネジメント・リミテッド（英国法人）（投資顧問会社））

運用チームは上記、およびの報告、助言を受けて必要に応じ、ポートフォリオの改善を行います。

上記体制は平成29年5月末現在のものであり、今後変更となる場合があります。

（参考情報）

■ 当ファンドの年間騰落率及び 分配金再投資基準価額の推移



※当ファンドの年間騰落率は、2014年10月～2017年5月の各月末における直近1年間の騰落率を表示したものです。

※当ファンドの年間騰落率は、税引前の分配金を再投資したものとみなして計算したものであり、実際の基準価額に基づいて計算した年間騰落率とは異なる場合があります。

※分配金再投資基準価額は、税引前の分配金を再投資したものとみなして計算したものです。設定日前日を10,000として指数化し、設定日の属する月末より表示しております。

■ 当ファンドと他の代表的な 資産クラスとの騰落率の比較



※上記グラフは、当ファンドと代表的な資産クラスの騰落率を定量的に比較できるように作成したものです。

※全ての資産クラスが当ファンドの投資対象とは限りません。

※2012年6月～2017年5月の5年間(当ファンドは2014年10月～2017年5月)の各月末における直近1年間の騰落率の平均値・最大値・最小値を、当ファンドおよび他の代表的な資産クラスについて表示したものです。

※当ファンドの騰落率は、税引前の分配金を再投資したものとみなして計算した基準価額の年間騰落率が記載されており、実際の基準価額に基づいて計算した年間騰落率とは異なる場合があります。

<代表的な資産クラスにおける各資産クラスの指数>

日本株…東証株価指数(TOPIX) (配当込み)

先進国株…MSCI-KOKUSAI インデックス(配当込み、円ベース)

新興国株…MSCIエマージング・マーケット・インデックス(配当込み、円ベース)

日本国債…NOMJRA-BPI国債

先進国債…シティ世界国債インデックス(除く日本、円ベース)

新興国債…JPモルガン・ガバメント・ボンド・インデックス・エマージング・マーケット・グローバル・ディバースファイド(円ベース)

※海外の指数は、為替ヘッジなしによる投資を想定して、円換算しております。

○各指数について

・東証株価指数(TOPIX) (配当込み)

東京証券取引所第一部に上場している国内普通株式全銘柄を対象として算出した指数で、配当を考慮したものです。なお、TOPIXに関する著作権、知的財産権その他一切の権利は東京証券取引所に帰属します。

・MSCI-KOKUSAI インデックス(配当込み、円ベース)

MSCI Inc.が開発した、日本を除く世界の先進国の株式を対象として算出した指数で、配当を考慮したものです。なお、MSCI Indexに関する著作権、知的財産権その他一切の権利は、MSCI Inc. に帰属します。

・MSCIエマージング・マーケット・インデックス(配当込み、円ベース)

MSCI Inc.が開発した、世界の新興国の株式を対象として算出した指数で、配当を考慮したものです。なお、MSCI Indexに関する著作権、知的財産権その他一切の権利は、MSCI Inc. に帰属します。

・NOMJRA-BPI国債

野村證券株式会社が発表している日本の国債市場の動向を的確に表すために開発された投資収益指数です。なお、NOMJRA-BPI国債に関する著作権、商標権、知的財産権その他一切の権利は、野村證券株式会社に帰属します。

・シティ世界国債インデックス(除く日本、円ベース)

Citigroup Index LLCが開発した、日本を除く世界主要国の国債の総合収益率を各市場の特選銘柄で加重平均した指数です。なお、シティ世界国債インデックスに関する著作権、商標権、知的財産権その他一切の権利は、Citigroup Index LLC に帰属します。

・JPモルガン・ガバメント・ボンド・インデックス・エマージング・マーケット・グローバル・ディバースファイド(円ベース)

J.P. Morgan Securities LLCが開発し、公表している、新興国が発行する現地通貨建て国債を対象にした指数です。なお、JPモルガン・ガバメント・ボンド・インデックス・エマージング・マーケット・グローバル・ディバースファイドに関する著作権、知的財産権その他一切の権利は、J.P. Morgan Securities LLCに帰属します。

4【手数料等及び税金】

(1)【申込手数料】

申込手数料（スイッチングの際の申込手数料を含みます。）につきましては、販売会社が定めるものとします。申込手数料率につきましては、販売会社または委託会社の照会先にお問い合わせください。

・販売会社における申込手数料率は2.7%（税抜2.5%）が上限となっております。

・申込手数料の額（1口当たり）は、取得申込受付日の翌営業日の基準価額に申込手数料率を乗じて得

た額とします。

- ・ < 分配金再投資コース > の場合、収益分配金の再投資により取得する口数については、申込手数料はかかりません。
申込手数料は、商品および関連する投資環境の説明や情報提供など、ならびに購入に関する事務コストの対価です。

（２）【換金（解約）手数料】

換金手数料

ありません。

信託財産留保額

ありません。

（３）【信託報酬等】

信託報酬

信託報酬の総額は、計算期間を通じて毎日、信託財産の純資産総額に対し年1.566%（税抜1.45%）の率を乗じて得た額とします。

信託報酬の配分

信託報酬の配分（年率）は、以下の通りとします。

純資産総額	信託報酬 = 運用期間中の基準価額 × 信託報酬率			
	合計	委託会社	販売会社	受託会社
100億円未満の部分	1.45%	0.70%	0.70%	0.05%
100億円以上 200億円未満の部分		0.60%	0.80%	0.05%
200億円以上の部分		0.50%	0.90%	0.05%

役務の内容	
委託会社	委託した資金の運用の対価
販売会社	運用報告書など各種書類の送付、口座内でのファンドの管理、購入後の情報提供などの対価
受託会社	運用財産の管理、委託会社からの指図の実行の対価

表中の率は税抜です。別途消費税がかかります。

委託会社の報酬には、当ファンドが主として投資するマザーファンドの投資顧問会社（ベアリング・アセット・マネジメント・リミテッド（英国法人））への運用報酬（年率0.335%以内）が含まれています。

支払時期

信託報酬（信託報酬に係る消費税等相当額を含みます。）は、毎計算期間の最初の6ヵ月終了日（当該終了日が休業日の場合はその翌営業日とします。）および毎計算期末または信託終了のときに、信託財産から支払います。

（４）【その他の手数料等】

信託財産に関する租税、特定資産の価格等の調査に要する費用ならびに当該費用にかかる消費税等に相当する金額、信託事務の処理に要する諸費用、外国における資産の保管等に要する費用、受託会社の立替えた立替金の利息および資金の借入れを行った際の当該借入金の利息は、受益者の負担とし、信託財産中から支弁します。

信託財産の財務諸表の監査に要する費用ならびに当該費用にかかる消費税等相当額は、毎計算期間の最初の6ヵ月終了日および毎計算期間末の純資産総額に対し0.0025704%（税抜0.00238%）を乗じて

得た額が、その翌日から始まる計算期間を通じて毎日計上され、毎計算期間の最初の6ヵ月終了日および毎計算期間末または信託終了のとき信託財産中から支弁します。ただし、当該料率を乗じて得た額が、308,572円（税抜285,715円）に満たない場合は、308,572円（税抜285,715円）とします。また、設定日から第2計算期間終了日までにかかる信託財産の財務諸表の監査に要する費用ならびに当該費用にかかる消費税等に相当する金額については、委託者が支弁します。

当ファンドの組入有価証券の売買時の売買委託手数料、先物・オプション取引等に要する費用およびこれら手数料ならびに費用にかかる消費税等に相当する金額は、受益者の負担とし、信託財産中から支弁します。

上記、^①の手数料等（借入金の利息を除きます。）については、当ファンドが投資対象とするマザーファンドにおいて発生する場合、マザーファンドの信託財産中から支弁されます。これらはマザーファンドの基準価額に反映されるため、結果として当ファンドの受益者が間接的に負担することとなります。

上記以外の「その他の手数料等」については、運用状況等により変動するため、事前に料率、上限額等を表示することができません。

上記（1）～（4）の手数料等諸費用の合計額については、お申込金額およびご投資者（受益者）の皆様が当ファンドを保有される期間等に応じて異なりますので、表示することができません。

（5）【課税上の取扱い】

課税上は、株式投資信託として取り扱われます。公募株式投資信託は税法上、少額投資非課税制度の適用対象です。

個人受益者の場合

1）収益分配金に対する課税

収益分配金のうち課税扱いとなる普通分配金については配当所得として、20.315%（所得税15.315%および地方税5%）の税率による源泉徴収（原則として、確定申告は不要です。）が行なわれます。なお、確定申告を行ない、申告分離課税または総合課税（配当控除の適用はありません。）のいずれかを選択することもできます。

2）解約金および償還金に対する課税

解約時および償還時の差益（譲渡益）^{*}については譲渡所得として、20.315%（所得税15.315%および地方税5%）の税率による申告分離課税の対象となり、確定申告が必要となります。なお、源泉徴収ありの特定口座（源泉徴収選択口座）を選択している場合は、20.315%（所得税15.315%および地方税5%）の税率による源泉徴収（原則として、確定申告は不要です。）が行なわれます。

^{*} 解約価額および償還価額から取得費用（申込手数料および当該手数料に係る消費税等相当額を含みます。）を控除した利益

確定申告等により、解約時および償還時の差損（譲渡損失）については、上場株式等の譲渡益、上場株式等の配当等および特定公社債等の利子所得（申告分離課税を選択したものに限ります。）と損益通算が可能です。また、解約時および償還時の差益（譲渡益）、普通分配金および特定公社債等の利子所得（申告分離課税を選択したものに限ります。）については、上場株式等の譲渡損失と損益通算が可能です。

少額投資非課税制度「愛称：NISA（ニーサ）」をご利用の場合、毎年、年間120万円の範囲で新たに購入した公募株式投資信託などから生じる配当所得および譲渡所得が5年間非課税となります。ご利用になれるのは、満20歳以上の方で、販売会社で非課税口座を開設するなど、一定の条件に該当する方が対象となります。また、未成年者少額投資非課税制度（ジュニアNISA）をご利用の場合、20歳未満の居住者などを対象に、年間80万円の範囲で新たに購入した公募株式投資信託などから生じる配当所得および譲渡所得が5年間非課税となります。詳しくは、販売会社にお問い合わせください。

法人受益者の場合

1）収益分配金、解約金、償還金に対する課税

収益分配金のうち課税扱いとなる普通分配金ならびに解約時および償還時の個別元本超過額については配当所得として、15.315%（所得税のみ）の税率による源泉徴収が行なわれます。源泉徴収された税金は、所有期間に応じて法人税から控除される場合があります。

2）益金不算入制度の適用

益金不算入制度は適用されません。

買取請求による換金の際の課税については、販売会社にお問い合わせください。

個別元本

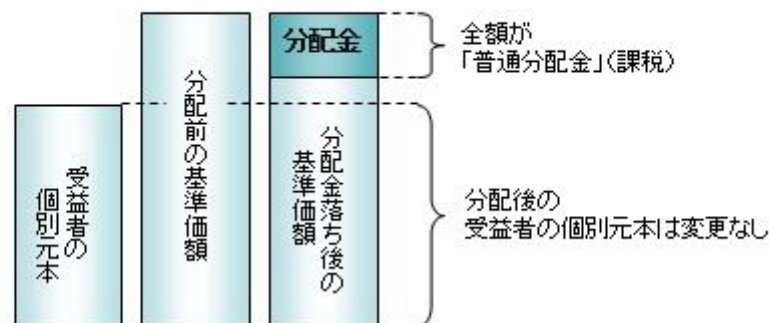
- 1) 各受益者の買付時の基準価額（申込手数料および当該手数料に係る消費税等相当額は含まれません。）が個別元本になります。
- 2) 受益者が同一ファンドを複数回お申込みの場合、1口当たりの個別元本は、申込口数で加重平均した値となります。ただし、個別元本は、複数支店で同一ファンドをお申込みの場合などにより把握方法が異なる場合がありますので、販売会社にお問い合わせください。

普通分配金と元本払戻金(特別分配金)

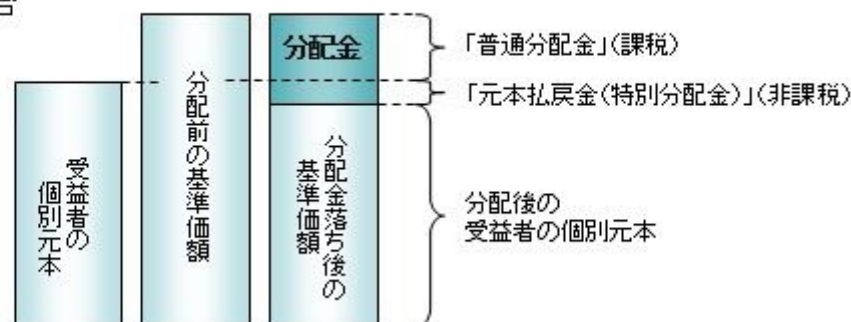
- 1) 収益分配金には課税扱いとなる「普通分配金」と非課税扱いとなる「元本払戻金(特別分配金)」(元本の一部払戻しに相当する部分)の区分があります。
- 2) 受益者が収益分配金を受け取る際
 - イ) 収益分配金落ち後の基準価額が、受益者の1口当たりの個別元本と同額かまたは上回っている場合には、当該収益分配金の全額が普通分配金となります。
 - ロ) 収益分配金落ち後の基準価額が、受益者の1口当たりの個別元本を下回っている場合には、収益分配金の範囲内でその下回っている部分の額が元本払戻金(特別分配金)となり、収益分配金から元本払戻金(特別分配金)を控除した金額が普通分配金となります。
 - ハ) 収益分配金発生時に、その個別元本から元本払戻金(特別分配金)を控除した額が、その後の受益者の個別元本となります。

<分配金に関するイメージ図>

イ) の場合



ロ)、ハ) の場合



上記は平成29年5月末現在のもので、税法が改正された場合などには、税率などの課税上の取扱いが変更になる場合があります。税金の取扱いの詳細については、税務専門家などにご確認されることをお勧めします。

5【運用状況】

【BAMワールド・ボンド&カレンシー・ファンド(1年決算型)】

以下の運用状況は2017年5月31日現在です。

- ・投資比率とはファンドの純資産総額に対する当該資産の時価比率をいいます。

(1)【投資状況】

資産の種類	国/地域	時価合計（円）	投資比率（％）
親投資信託受益証券	日本	15,677,805,550	100.09
現金・預金・その他の資産（負債控除後）		13,968,812	0.09
合計（純資産総額）		15,663,836,738	100.00

（２）【投資資産】

【投資有価証券の主要銘柄】

イ. 評価額上位銘柄明細

国/地域	種類	銘柄名	数量又は 額面総額	簿価 単価 (円)	簿価 金額 (円)	評価 単価 (円)	評価 金額 (円)	投資 比率 (%)
日本	親投資信託受益証券	ベアリング ワールド・ボンド&カレンシー・マザーファンド	13,724,770,682	1.1300	15,509,520,972	1.1423	15,677,805,550	100.09

ロ. 種類別の投資比率

種類	投資比率（％）
親投資信託受益証券	100.09
合計	100.09

【投資不動産物件】

該当事項はありません。

【その他投資資産の主要なもの】

該当事項はありません。

（３）【運用実績】

【純資産の推移】

期別	純資産総額（百万円）		1口当たり純資産額（円）	
	分配落ち	分配付き	分配落ち	分配付き
第1計算期間末 (2013年11月11日)	19	19	1.0026	1.0026
第2計算期間末 (2014年11月10日)	854	854	1.0724	1.0724
第3計算期間末 (2015年11月10日)	4,204	4,204	1.0649	1.0649
第4計算期間末 (2016年11月10日)	11,994	11,994	1.0800	1.0800
2016年 5月末日	6,813		1.1003	
6月末日	7,573		1.1138	

7月末日	8,338		1.1187
8月末日	9,806		1.1183
9月末日	10,983		1.1115
10月末日	11,764		1.0861
11月末日	12,291		1.0630
12月末日	13,455		1.0577
2017年 1月末日	13,884		1.0465
2月末日	14,428		1.0588
3月末日	14,956		1.0585
4月末日	15,270		1.0669
5月末日	15,663		1.0716

【分配の推移】

期	計算期間	1口当たりの分配金（円）
第1期	2013年10月21日～2013年11月11日	0.0000
第2期	2013年11月12日～2014年11月10日	0.0000
第3期	2014年11月11日～2015年11月10日	0.0000
第4期	2015年11月11日～2016年11月10日	0.0000
当中間期	2016年11月11日～2017年 5月10日	

【収益率の推移】

期	計算期間	収益率（％）
第1期	2013年10月21日～2013年11月11日	0.26
第2期	2013年11月12日～2014年11月10日	6.96
第3期	2014年11月11日～2015年11月10日	0.70
第4期	2015年11月11日～2016年11月10日	1.42
当中間期	2016年11月11日～2017年 5月10日	1.62

(注)各計算期間の収益率は、計算期間末の基準価額（分配落ち）に当該計算期間の分配金を加算し、当該計算期間の直前の計算期間末の基準価額（分配落ち。以下「前期末基準価額」といいます。）を控除した額を前期末基準価額で除して得た数に100を乗じた数です。

(4) 【設定及び解約の実績】

期	計算期間	設定口数（口）	解約口数（口）
第1期	2013年10月21日～2013年11月11日	19,455,040	0
第2期	2013年11月12日～2014年11月10日	836,275,882	59,278,683
第3期	2014年11月11日～2015年11月10日	3,671,348,356	519,880,681
第4期	2015年11月11日～2016年11月10日	8,050,725,402	891,944,250

当中間期	2016年11月11日～2017年 5月10日	4,145,900,556	881,870,775
------	-------------------------	---------------	-------------

(注)第1計算期間の設定口数には、当初設定口数を含みます。

(参考)

ベアリング ワールド・ボンド&カレンシー・マザーファンド

以下の運用状況は2017年 5月31日現在です。

・投資比率とはファンドの純資産総額に対する当該資産の時価比率をいいます。

投資状況

資産の種類	国/地域	時価合計(円)	投資比率(%)
国債証券	アメリカ	28,607,786,288	24.45
	ニュージーランド	4,563,666,584	3.90
	メキシコ	2,396,119,053	2.05
	ポーランド	2,086,140,772	1.78
	ベルギー	1,848,982,252	1.58
	イギリス	1,096,963,947	0.94
	南アフリカ	873,906,680	0.75
	小計	41,473,565,576	35.45
地方債証券	カナダ	19,704,583,480	16.84
	オーストラリア	14,019,089,576	11.98
	ニュージーランド	5,356,831,392	4.58
	小計	39,080,504,448	33.41
特殊債券	国際機関	20,908,872,995	17.87
	カナダ	3,544,085,437	3.03
	ノルウェー	1,909,187,000	1.63
	ドイツ	452,468,200	0.39
	フランス	194,463,331	0.17
	オランダ	99,807,940	0.09
	小計	27,108,884,903	23.17
社債券	アメリカ	5,281,623,736	4.51
	フランス	825,415,583	0.71
	オランダ	562,499,175	0.48
	ジャージー	413,577,650	0.35
	韓国	303,281,420	0.26
	ニュージーランド	207,741,900	0.18
	小計	7,594,139,464	6.49
現金・預金・その他の資産(負債控除後)		1,728,000,642	1.48
合計(純資産総額)		116,985,095,033	100.00

その他の資産の投資状況

資産の種類	建別	国 / 地域	時価合計（円）	投資比率（％）
為替予約取引	買建		1,562,394,180	1.34
	売建		117,966,495,030	100.84

(注)為替予約取引は、わが国における対顧客先物相場の仲値で評価しています。

投資資産

投資有価証券の主要銘柄

イ. 評価額上位銘柄明細

国 / 地域	種類	銘柄名	数量又は 額面総額	簿価 単価 (円)	簿価 金額 (円)	評価 単価 (円)	評価 金額 (円)	利率 (%)	償還期限	投資 比率 (%)
アメリカ	国債証券	US TRSY 7.625% 15FEB25	51,000,000	15,958.35	8,138,761,350	15,521.39	7,915,912,435	7.625	2025/2/15	6.77
アメリカ	国債証券	US TRSY 6.125% 15NOV27	46,500,000	15,427.87	7,173,963,456	15,095.76	7,019,528,981	6.125	2027/11/15	6.00
アメリカ	国債証券	US TRSY 7.125% 15FEB23	43,000,000	14,685.55	6,314,789,080	14,248.82	6,126,994,505	7.125	2023/2/15	5.24
アメリカ	国債証券	US TRSY 4.50% 15FEB36	37,500,000	14,514.05	5,442,771,780	14,333.77	5,375,166,817	4.500	2036/2/15	4.59
国際機関	特殊債券	IBRD 7.625% 19JAN23	33,000,000	14,853.10	4,901,524,848	14,312.73	4,723,201,032	7.625	2023/1/19	4.04
オーストラリア	地方債証券	QUEENSLAND 6.50% 14MAR33	38,800,000	11,948.37	4,635,970,276	11,508.17	4,465,173,064	6.500	2033/3/14	3.82
オーストラリア	地方債証券	NEW S WLS 6.00% 01MAY30	34,748,000	11,397.92	3,960,549,589	10,951.91	3,805,572,814	6.000	2030/5/1	3.25
国際機関	特殊債券	EIB 6.00% 07DEC28	18,000,000	20,640.47	3,715,285,500	21,028.81	3,785,187,150	6.000	2028/12/7	3.24
カナダ	地方債証券	QUEBEC 7.50% 15SEP29	23,000,000	16,163.54	3,717,614,936	15,898.34	3,656,620,224	7.500	2029/9/15	3.13
国際機関	特殊債券	ASIAN DEV BK6.22%15AUG27	23,523,000	14,874.55	3,498,941,375	14,237.83	3,349,165,315	6.220	2027/8/15	2.86
国際機関	特殊債券	EIB 5.625% 07JUN32	14,663,000	21,269.22	3,118,705,728	21,616.30	3,169,599,535	5.625	2032/6/7	2.71
国際機関	特殊債券	IADB 7.00% 15JUN25	21,000,000	14,895.27	3,128,006,784	14,495.81	3,044,121,024	7.000	2025/6/15	2.60
カナダ	地方債証券	QUEBEC 7.50% 15JUL23	21,600,000	14,370.42	3,104,012,794	13,956.54	3,014,614,541	7.500	2023/7/15	2.58
カナダ	地方債証券	QUEBEC 7.125% 09FEB24	21,000,000	14,265.01	2,995,653,696	13,883.31	2,915,496,192	7.125	2024/2/9	2.49
ニュージーランド	国債証券	NEW ZEALND 5.50% 15APR23	31,000,000	9,273.20	2,874,692,744	9,158.21	2,839,045,968	5.500	2023/4/15	2.43
ニュージーランド	地方債証券	NZ LGFA 5.50% 15APR23	31,000,000	8,906.58	2,761,040,568	8,884.16	2,754,091,888	5.500	2023/4/15	2.35
オーストラリア	地方債証券	QUEENSLAND 6.25% 21FEB20	27,903,000	9,448.94	2,636,538,286	9,251.63	2,581,485,109	6.250	2020/2/21	2.21
アメリカ	国債証券	US TRSY SP 0% 15AUG42	38,247,000	5,185.22	1,983,192,362	5,267.41	2,014,628,386		2042/8/15	1.72
ノルウェー	特殊債券	KOMMUNAL BK 6.50%12ARP21	20,000,000	9,650.38	1,930,077,800	9,545.93	1,909,187,000	6.500	2021/4/12	1.63
カナダ	特殊債券	HYDROQUEBEC 8.05%07JUL24	12,000,000	14,864.04	1,783,685,950	14,633.53	1,756,024,687	8.050	2024/7/7	1.50
オーストラリア	地方債証券	QUEENSLAND 6.00% 14JUN21	18,161,000	9,753.18	1,771,275,927	9,599.81	1,743,423,310	6.000	2021/6/14	1.49
ニュージーランド	国債証券	NEW ZEALND 6.00% 15MAY21	19,187,000	9,105.44	1,747,061,463	8,988.48	1,724,620,616	6.000	2021/5/15	1.47

ニュージーランド	地方債証券	NZ LGFA 6.00% 15MAY21	18,000,000	8,878.61	1,598,150,664	8,828.20	1,589,077,512	6.000	2021/5/15	1.36
カナダ	地方債証券	BR COLUMBIA 6.35% 18JUN31	13,000,000	11,895.44	1,546,408,296	12,038.84	1,565,049,564	6.350	2031/6/18	1.34
オーストラリア	地方債証券	WEST AUST 7.00% 15OCT19	15,350,000	9,508.63	1,459,574,705	9,273.19	1,423,435,279	7.000	2019/10/15	1.22
メキシコ	国債証券	MEXICO 8.50% 18NOV38	191,900,000	701.32	1,345,847,490	652.71	1,252,560,277	8.500	2038/11/18	1.07
ポーランド	国債証券	POLAND 5.75% 25APR29	33,652,000	3,647.68	1,227,518,545	3,693.43	1,242,915,082	5.750	2029/4/25	1.06
カナダ	地方債証券	ONTARIO 9.50% 02JUN25	9,000,000	13,010.92	1,170,983,556	12,879.14	1,159,122,956	9.500	2025/6/2	0.99
メキシコ	国債証券	MEXICO 10.0% 05DEC24	166,500,000	725.73	1,208,345,738	686.82	1,143,558,776	10.000	2024/12/5	0.98
国際機関	特殊債券	EIB 6.00% 06AUG20	12,290,000	9,345.31	1,148,539,459	9,254.12	1,137,332,208	6.000	2020/8/6	0.97

ロ.種類別の投資比率

種類	投資比率（％）
国債証券	35.45
地方債証券	33.41
特殊債券	23.17
社債券	6.49
合計	98.52

投資不動産物件

該当事項はありません。

その他投資資産の主要なもの

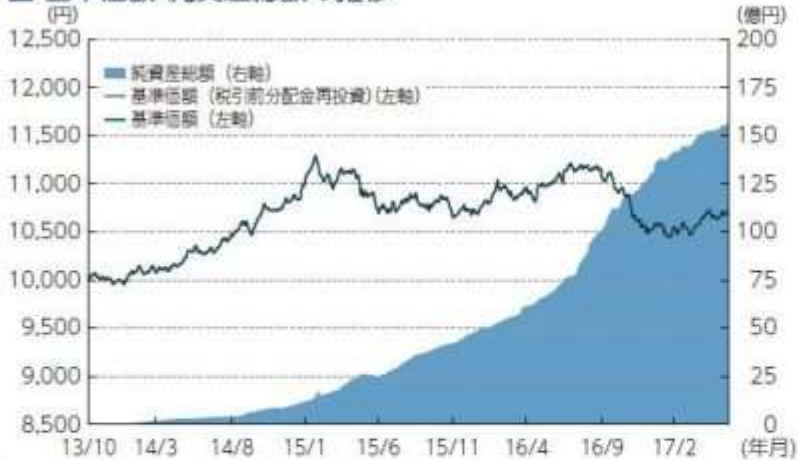
資産の種類	名称	建別	数量	契約額等 （円）	評価額 （円）	投資比率 （％）
為替予約取引	米ドル	買建	6,990,000.00	775,203,450	773,163,900	0.66
	ポーランドズロチ	買建	4,300,000.00	126,007,200	127,581,000	0.11
	豪ドル	買建	6,562,000.00	551,939,006	542,283,680	0.46
	ニュージーランドドル	買建	1,520,000.00	115,393,840	119,365,600	0.10
	米ドル	売建	234,603,000.00	26,373,063,609	25,966,387,350	22.20
	カナダドル	売建	242,335,000.00	20,527,801,290	19,987,790,800	17.09
	メキシコペソ	売建	423,850,000.00	2,458,569,475	2,483,761,000	2.12
	ユーロ	売建	97,437,000.00	12,251,046,321	12,085,111,110	10.33
	英ポンド	売建	81,960,000.00	11,247,419,976	11,651,433,600	9.96
	ポーランドズロチ	売建	74,361,000.00	2,055,581,256	2,206,290,870	1.89
	豪ドル	売建	394,930,000.00	32,216,098,806	32,637,015,200	27.90
	ニュージーランドドル	売建	128,320,000.00	9,849,817,536	10,076,969,600	8.61
	南アフリカランド	売建	104,150,000.00	822,399,645	871,735,500	0.75

(注)為替予約取引は、わが国における対顧客先物相場の仲値で評価しています。

参考情報

運用実績

■ 基準価額・純資産総額の推移



上記グラフは設定日から基準日までの推移となります。
基準価額(税引前分配金再投資)の推移は税引前分配金を全額再投資したものと計算しているため、実際の受益者利回りとは異なります。なお、基準価額は信託報酬控除後です。

基準日	2017年5月31日
設定日	2013年10月21日
基準価額	10,716円
純資産総額	156.6億円

■ 分配の推移(税引前、1万口当たり)

第1期	2013年11月	0円
第2期	2014年11月	0円
第3期	2015年11月	0円
第4期	2016年11月	0円
直近1年間累計		0円
設定来累計		0円

■ 主要な資産の状況

<組入上位10銘柄>(マザーファンド)

銘柄	クーポン(%)	満期	格付	通貨	国・地域名	組入比率(%)
1 米国国債	7.625	2025年2月15日	AAA	米ドル	アメリカ	6.8
2 米国国債	6.125	2027年11月15日	AAA	米ドル	アメリカ	6.0
3 米国国債	7.125	2023年2月15日	AAA	米ドル	アメリカ	5.2
4 米国国債	4.5	2036年2月15日	AAA	米ドル	アメリカ	4.6
5 国際復興開発銀行債	7.625	2023年1月19日	AAA	米ドル	国際機関	4.0
6 オーストラリア・クィーンズランド州財務公社債	6.5	2033年3月14日	AA+	豪ドル	オーストラリア	3.8
7 オーストラリア・ニューサウスウェールズ州財務公社債	6	2030年5月1日	AAA	豪ドル	オーストラリア	3.3
8 欧州投資銀行債	6	2028年12月7日	AAA	英ポンド	国際機関	3.2
9 カナダ・ケベック州政府債	7.5	2029年9月15日	AA	米ドル	カナダ	3.1
10 アジア開発銀行債	6.22	2027年8月15日	AAA	米ドル	国際機関	2.9

※上記は、ファンドが主要投資対象としているマザーファンドの組入上位銘柄です。
※組入比率はマザーファンドの対純資産総額。

債券格付比率(マザーファンド)

内訳	組入比率(%)
AAA	59.1
AA	32.0
A	5.9
BBB	1.6
現金等	1.4
合計	100.0

※組入比率はマザーファンドの対純資産総額。
※現金等には、未収・未払項目が含まれるためマイナスとなる場合があります。

債券種別構成比率(マザーファンド)

内訳	組入比率(%)
国債	35.5
地方債	33.4
国際機関債等	23.2
社債	6.5
現金等	1.4
合計	100.0

※格付は、原則として基準日現在のスタンダード・アンド・プアーズ社、ムーディーズ社及びフィッチ社の格付によります。なお、各社の格付が異なる場合は、高位の格付を記載しています。
※組入比率はマザーファンドの対純資産総額。
※現金等には、未収・未払項目が含まれるためマイナスとなる場合があります。
※国際機関債等には公社国債が含まれる場合があります。

■ 年間収益率の推移(暦年ベース)



※収益率は基準価額(税引前分配金再投資)で計算。2013年は設定日(10月21日)から年末までの収益率を表示しています。2017年は5月31日までの収益率を表示しています。

※ファンドには、ベンチマークはありません。

※最新の運用実績は委託会社のホームページでご確認することができます。
※運用実績は過去のものであり、将来の運用成果等を約束するものではありません。

第2【管理及び運営】

1【申込（販売）手続等】

（1）申込方法

販売会社所定の方法でお申し込みください。

（2）コースの選択

収益分配金の受取方法によって、＜分配金再投資コース＞と＜分配金受取りコース＞の2通りがあります。ただし、販売会社によって取扱コースは異なります。

＜分配金再投資コース＞

収益分配金を自動的に再投資するコースです。

＜分配金受取りコース＞

収益分配金を再投資せず、その都度受け取るコースです。

（3）スイッチング

・スイッチングとは、保有しているファンドを売却し、その売却代金をもって他のファンドを取得することで、売却するファンドと取得するファンドを同時に申込みいただきます。

・申込みの際に、スイッチングの旨をご指示ください。

・以下のファンド間でスイッチングを行なうことができます。

BAMワールド・ボンド&カレンシー・ファンド（毎月決算型）

BAMワールド・ボンド&カレンシー・ファンド（1年決算型）

販売会社によっては、一部のファンドのみの取扱いとなる場合やスイッチングが行えない場合があります。詳しくは、販売会社にお問い合わせください。

（4）申込みの受付

販売会社の営業日に受け付けます。

（5）取扱時間

原則として、午後3時までに、販売会社所定の事務手続きが完了したものを当日の受付分とします。なお、上記時刻を過ぎた場合は、翌営業日の取扱いとなります。

（6）取得申込不可日

販売会社の営業日であっても、取得申込日がロンドン（英国）の銀行休業日に該当する場合は、取得の申込みの受付は行ないません。詳しくは、販売会社にお問い合わせください。

（7）申込金額

取得申込受付日の翌営業日の基準価額に取得申込口数を乗じて得た額に、申込手数料と当該手数料に係る消費税等相当額を加算した額です。

（8）申込単位

販売会社または委託会社の照会先にお問い合わせください。

委託会社の照会先

<ベアリング投信投資顧問株式会社 営業本部>

電話番号：03-3501-6381

平成29年10月1日に「050-3754-8283」に変更する予定です。

受付時間：営業日の午前9:00から午後5:00まで

ホームページ：<http://www.barings.com>

（9）申込代金の支払い

取得申込者は、申込金額を販売会社が指定する日までに販売会社へお支払いください。

（10）受付の中止および取消

委託会社は、金融商品取引所における取引の停止、外国為替取引の停止、決済機能の停止、その他やむを得ない事情があるときは、取得の申込み（スイッチングを含みます。以下同じ。）の受付を中止すること、および既に受け付けた取得の申込みの受付を取り消すことができます。

金融商品取引法第2条第16項に規定する金融商品取引所および金融商品取引法第2条第8項第3号口に規定する外国金融商品市場をいいます。

2【換金（解約）手続等】

<解約請求による換金>

- (1) 解約の受付
販売会社の営業日に受け付けます。
- (2) 取扱時間
原則として、午後3時まで、販売会社所定の事務手続きが完了したものを当日の受付分とします。なお、上記時刻を過ぎた場合は、翌営業日の扱いとなります。
- (3) 解約請求不可日
販売会社の営業日であっても、解約請求日がロンドン（英国）の銀行休業日に該当する場合は、解約請求の受付は行ないません。詳しくは、販売会社にお問い合わせください。
- (4) 解約制限
クローズド期間および大口解約にかかる制限はありません。
- (5) 解約価額
解約請求受付日の翌営業日の基準価額とします。
・基準価額につきましては、販売会社または委託会社の照会先にお問い合わせください。

委託会社の照会先

<ベアリング投信投資顧問株式会社 営業本部>

電話番号：03-3501-6381

平成29年10月1日に「050-3754-8283」に変更する予定です。

受付時間：営業日の午前9:00から午後5:00まで

ホームページ：<http://www.barings.com>

- (6) 手取額
1口当たりの手取額は、解約価額から所得税および地方税を差し引いた金額となります。
税法が改正された場合などには、税率などの課税上の取扱いが変更になる場合があります。
詳しくは、「課税上の取扱い」をご覧ください。
- (7) 解約単位
1口単位
販売会社によっては、解約単位が異なる場合があります。詳しくは、販売会社にお問い合わせください。
- (8) 解約代金の支払い
原則として、解約請求受付日から起算して5営業日目からお支払いします。
- (9) 受付の中止および取消
・委託会社は、金融商品取引所における取引の停止、外国為替取引の停止、決済機能の停止、その他やむを得ない事情があるときは、解約請求（スイッチングを含みます。以下同じ。）の受付を中止すること、および既に受け付けた解約請求の受付を取り消すことができます。
・解約請求の受付が中止された場合には、受益者は当該受付中止以前に行なった当日の解約請求を撤回できます。ただし、受益者がその解約請求を撤回しない場合には、当該受付中止を解除した後の最初の基準価額の計算日（この計算日が解約請求を受け付けない日であるときは、この計算日以降の最初の解約請求を受け付けることができる日とします。）に解約請求を受け付けたものとして取り扱います。

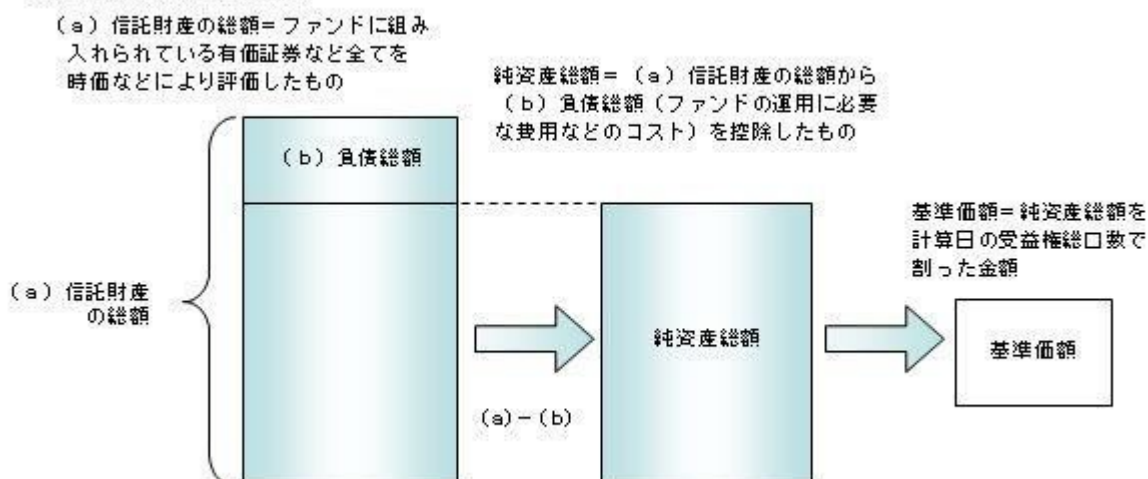
3【資産管理等の概要】

(1)【資産の評価】

基準価額の算出

- ・基準価額は委託会社の営業日において日々算出されます。また、原則として、基準価額計算日の翌日付の日本経済新聞朝刊に当ファンドの基準価額が掲載されます。
- ・基準価額とは、信託財産に属する資産を評価して得た信託財産の総額から負債総額を控除した金額（純資産総額）を、計算日における受益権総口数で除した金額をいいます。なお、ファンドは1万口あたりに換算した価額で表示することがあります。

<基準価額算出の流れ>



有価証券などの評価基準

・信託財産に属する資産については、法令および一般社団法人投資信託協会規則に従って時価評価します。

<主な資産の評価方法>

マザーファンド受益証券

基準価額計算日の基準価額で評価します。

公社債（国内・外国）

原則として、基準価額計算日^{*}における以下のいずれかの価額で評価します。

- ・日本証券業協会が発表する売買参考統計値（平均値）
- ・金融商品取引業者（第一種金融商品取引業者および外国の法令に準拠して設立された法人でこの者に類する者をいいます。）、銀行などの提示する価額（売気配相場を除きます。）
- ・価格情報会社の提供する価額

残存期間1年以内の公社債などについては、一部償却原価法により評価することができます。

* 外国公社債については、基準価額計算日に知りうる直近の日とします。

・外貨建資産（外国通貨表示の有価証券、預金その他の資産をいいます。）の円換算については、原則としてわが国における計算日の対顧客相場の仲値によって計算します。

(2) 【保管】

該当事項はありません。

(3) 【信託期間】

平成35年11月10日までとします（平成25年10月21日設定）。ただし、約款の規定に基づき、信託契約を解約し、信託を終了させることがあります。

(4) 【計算期間】

毎年11月11日から翌年11月10日までとします。ただし、各計算期間の末日が休業日のときはその翌営業日を計算期間の末日とし、その翌日より次の計算期間が開始されます。

(5) 【その他】

信託の終了（繰上償還）

1) 委託会社は、次のいずれかの場合には、受託会社と合意の上、信託契約を解約し繰上償還させることができます。

イ) 受益者の解約により受益権の口数が20億口を下回ることとなった場合

ロ) 繰上償還することが受益者のために有利であると認めるとき

ハ) やむを得ない事情が発生したとき

2) この場合、委託会社は書面による決議（以下「書面決議」といいます。）を行いません。（後述の

「書面決議」をご覧ください。）

- 3) 委託会社は、次のいずれかの場合には、後述の「書面決議」の規定は適用せず、信託契約を解約し繰上償還させます。
 - イ) 信託財産の状態に照らし、真にやむを得ない事情が生じている場合で、書面決議が困難な場合
 - ロ) 監督官庁よりこの信託契約の解約の命令を受けたとき
 - ハ) 委託会社が監督官庁より登録の取消を受けたとき、解散したときまたは業務を廃止したとき（監督官庁がこの信託契約に関する委託会社の業務を他の委託会社に引き継ぐことを命じたときは、書面決議で可決された場合、存続します。）
 - ニ) 受託会社が委託会社の承諾を受けてその任務を辞任した場合またはその任務に違反するなどして解任された場合に、委託会社が新受託会社を選任できないとき
- 4) 繰上償還を行なう際には、委託会社は、その旨をあらかじめ監督官庁に届け出ます。

償還金について

- ・ 償還金は、信託終了日後1ヵ月以内の委託会社の指定する日（原則として償還日（償還日が休業日の場合は翌営業日）から起算して5営業日まで）から受益者に支払います。
- ・ 償還金の支払いは、販売会社において行なわれます。

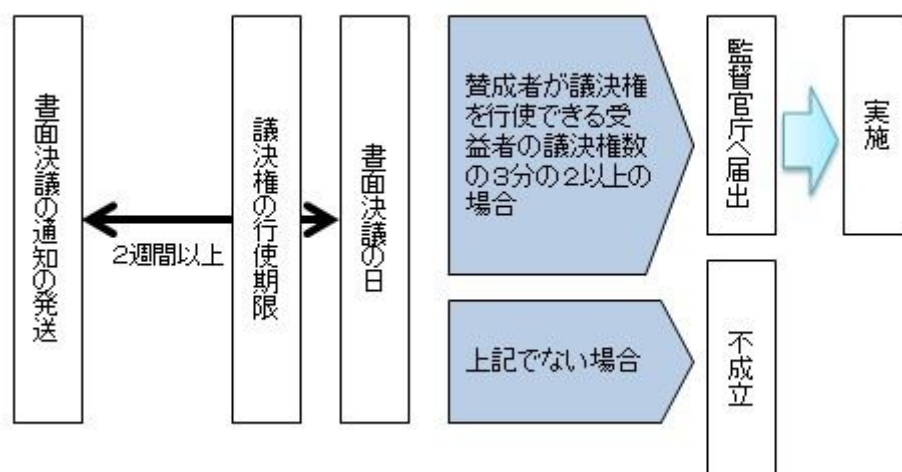
信託約款の変更など

- 1) 委託会社は、受益者の利益のため必要と認めるときまたはやむを得ない事情が発生したときは、受託会社と合意の上、この信託約款を変更すること、または当ファンドと他のファンドとの併合（以下「併合」といいます。）を行なうことができます。信託約款の変更または併合を行なう際には、委託会社は、その旨および内容をあらかじめ監督官庁に届け出ます。
- 2) この変更事項のうち、その内容が重大なものまたは併合（受益者の利益に及ぼす影響が軽微なものを除きます。）については、書面決議を行ないます。（後述の「書面決議」をご覧ください。）
- 3) 委託会社は、監督官庁の命令に基づいてこの信託約款を変更しようとするときは、後述の「書面決議」の規定を適用します。

書面決議

- 1) 繰上償還、信託約款の重大な変更または併合に対して、委託会社は書面決議を行ないます。この場合において、あらかじめ、書面決議の日ならびにその内容および理由などの事項を定め、決議の日の2週間前までに知れている受益者に対し書面をもってこれらの事項を記載した書面決議の通知を発送します。
- 2) 受益者は受益権の口数に応じて、議決権を有し、これを行使することができます。なお、知れている受益者が議決権を行使しないときは、書面決議について賛成するものとみなします。
- 3) 書面決議は、議決権を行使することができる受益者の議決権の3分の2以上にあたる多数をもって行ないます。
- 4) 繰上償還、信託約款の重大な変更または併合に関する委託会社の提案に対して、すべての受益者が書面または電磁的記録により同意の意思表示をしたときは、書面決議を行ないません。
- 5) 当ファンドにおいて併合の書面決議が可決された場合であっても、併合にかかる他のファンドにおいて併合の書面決議が否決された場合は、当該他のファンドとの併合を行なうことはできません。
- 6) 当ファンドは、受益者からの換金請求に対して、投資信託契約の一部を解約することにより応じることができるため、受益者の保護に欠けるおそれがないものとして、書面決議において反対した受益者からの買取請求は受け付けません。

<書面決議の主な流れ>



公告

公告は日本経済新聞に掲載します。

運用報告書の作成

- ・委託会社は、毎期決算後および償還後に期中の運用経過、組入有価証券の内容および有価証券の売買状況などを記載した運用報告書を作成します。
- ・交付運用報告書は、原則として知っている受益者に対して交付されます。
- ・運用報告書（全体版）は、委託会社のホームページに掲載されます。ただし、受益者から運用報告書（全体版）の交付請求があった場合には、交付します。

ホームページ アドレス <http://www.barings.com>

関係法人との契約について

- ・販売会社との募集の取扱いなどに関する契約の有効期間は契約日より1年間とします。ただし、期間満了の3ヵ月前までに、販売会社、委託会社いずれからも別段の意思表示がないときは、自動的に1年間延長されるものとし、以後も同様とします。
- ・投資顧問会社とのマザーファンドにおける運用の指図に関する権限の委託契約は、当該ファンドの信託期間終了まで存続します。ただし、投資顧問会社、委託会社が重大な契約違反を行なったとき、その他契約を継続し難い重大な事由があるときは、相手方に通知をなすことにより契約を終了することができます。

他の受益者の氏名などの開示の請求の制限

受益者は、委託会社または受託会社に対し、次に掲げる事項の開示の請求を行なうことはできません。

1. 他の受益者の氏名または名称および住所
2. 他の受益者が有する受益権の内容

4【受益者の権利等】

受益者の有する主な権利は次の通りです。

(1) 収益分配金・償還金受領権

- ・受益者は、ファンドの収益分配金・償還金を、自己に帰属する受益権の口数に応じて受領する権利を有します。
- ・ただし、受益者が収益分配金については支払開始日から5年間、償還金については支払開始日から10年間請求を行なわない場合はその権利を失い、その金銭は委託会社に帰属します。

(2) 解約請求権

受益者は、自己に帰属する受益権につき販売会社を通じて、委託会社に解約の請求をすることができます。

(3) 帳簿閲覧・謄写の請求権

受益者は、委託会社に対し、その営業時間内にファンドの信託財産に関する帳簿書類の閲覧または謄写を請求することができます。

第3【ファンドの経理状況】

(1) 当ファンドの財務諸表は、第4期計算期間（平成27年11月11日から平成28年11月10日まで）について、「財務諸表等の用語、様式及び作成方法に関する規則」（昭和38年大蔵省令第59号）並びに同規則第2条の2の規定により、「投資信託財産の計算に関する規則」（平成12年総理府令第133号）に基づいて作成しております。

なお、財務諸表に掲記される科目その他の事項の金額については、円単位で表示しております。

(2) 当ファンドは、金融商品取引法第193条の2第1項の規定に基づき、第4期計算期間（平成27年11月11日から平成28年11月10日まで）の財務諸表について、有限責任 あずさ監査法人による監査を受けております。

1【財務諸表】

【BAMワールド・ボンド&カレンシー・ファンド（1年決算型）】

（1）【貸借対照表】

（単位：円）

	第3期計算期間末 (平成27年11月10日現在)	第4期計算期間末 (平成28年11月10日現在)
資産の部		
流動資産		
親投資信託受益証券	4,230,612,401	12,065,972,260
未収入金	1,205,713	2,577,816
流動資産合計	4,231,818,114	12,068,550,076
資産合計	4,231,818,114	12,068,550,076
負債の部		
流動負債		
未払解約金	1,205,713	2,577,816
未払受託者報酬	897,667	2,440,975
未払委託者報酬	25,134,626	68,347,148
その他未払費用	308,572	308,572
流動負債合計	27,546,578	73,674,511
負債合計	27,546,578	73,674,511
純資産の部		
元本等		
元本	3,947,919,914	11,106,701,066
剰余金		
期末剰余金又は期末欠損金（ ）	256,351,622	888,174,499
（分配準備積立金）	119,277,523	349,682,064
元本等合計	4,204,271,536	11,994,875,565
純資産合計	4,204,271,536	11,994,875,565
負債純資産合計	4,231,818,114	12,068,550,076

(2) 【損益及び剰余金計算書】

(単位：円)

	第3期計算期間		第4期計算期間	
	自	平成26年11月11日 至 平成27年11月10日	自	平成27年11月11日 至 平成28年11月10日
営業収益				
有価証券売買等損益		55,815,578		22,553,683
営業収益合計		55,815,578		22,553,683
営業費用				
受託者報酬		1,315,315		3,860,918
委託者報酬		36,828,721		108,105,470
その他費用		617,144		617,144
営業費用合計		38,761,180		112,583,532
営業利益又は営業損失 ()		94,576,758		90,029,849
経常利益又は経常損失 ()		94,576,758		90,029,849
当期純利益又は当期純損失 ()		94,576,758		90,029,849
一部解約に伴う当期純利益金額の分配額又は一部解約に伴う当期純損失金額の分配額 ()		2,891,824		22,264,069
期首剰余金又は期首欠損金 ()		57,690,232		256,351,622
剰余金増加額又は欠損金減少額		343,588,047		814,560,209
当期一部解約に伴う剰余金増加額又は欠損金減少額		-		-
当期追加信託に伴う剰余金増加額又は欠損金減少額		343,588,047		814,560,209
剰余金減少額又は欠損金増加額		47,458,075		70,443,414
当期一部解約に伴う剰余金減少額又は欠損金増加額		47,458,075		70,443,414
当期追加信託に伴う剰余金減少額又は欠損金増加額		-		-
分配金		-		-
期末剰余金又は期末欠損金 ()		256,351,622		888,174,499

(3) 【注記表】

(重要な会計方針に係る事項に関する注記)

項目	第4期計算期間
	自 平成27年11月11日 至 平成28年11月10日
有価証券の評価基準及び評価方法	親投資信託受益証券 移動平均法に基づき、時価で評価しております。時価評価にあたっては、親投資信託受益証券の基準価額で評価しております。

(貸借対照表に関する注記)

項目	第3期計算期間末	第4期計算期間末
	平成27年11月10日現在	平成28年11月10日現在
1. 受益権の総数	3,947,919,914口	11,106,701,066口
2. 1口当たり純資産額 (1万口当たり純資産額)	1.0649円 (10,649円)	1.0800円 (10,800円)

(損益及び剰余金計算書に関する注記)

第3期計算期間		第4期計算期間	
自 平成26年11月11日 至 平成27年11月10日		自 平成27年11月11日 至 平成28年11月10日	
1. 信託財産の運用の指図に係る権限の全部又は一部を委託するために要する費用	4,262,593円	1. 信託財産の運用の指図に係る権限の全部又は一部を委託するために要する費用	12,465,399円
(注) 当該金額は、親投資信託の運用の指図に係る権限を委託するために要する費用として委託者報酬の中から支弁している額のうち、信託財産に属する額になっております。		(注) 当該金額は、親投資信託の運用の指図に係る権限を委託するために要する費用として委託者報酬の中から支弁している額のうち、信託財産に属する額になっております。	
2. 分配金の計算方法		2. 分配金の計算方法	
費用控除後の配当等 A	99,764,162円	費用控除後の配当等 A	244,960,335円
収益額		収益額	
費用控除後・繰越欠 B	0円	費用控除後・繰越欠 B	0円
損金補填後の有価証券売買等損益額		損金補填後の有価証券売買等損益額	
収益調整金額 C	147,319,297円	収益調整金額 C	664,818,291円
分配準備積立金額 D	19,513,361円	分配準備積立金額 D	104,721,729円
当ファンドの分配対 象収益額 E=A+B+C+D	266,596,820円	当ファンドの分配対 象収益額 E=A+B+C+D	1,014,500,355円
当ファンドの期末残 存口数 F	3,947,919,914口	当ファンドの期末残 存口数 F	11,106,701,066口

10,000口当たり収益 $G=E/F \times 10,000$	675.27円	10,000口当たり収益 $G=E/F \times 10,000$	913.40円
分配対象額		分配対象額	
10,000口当たり分配 H	0円	10,000口当たり分配 H	0円
金額		金額	
収益分配金金額 $I=F \times H/10,000$	0円	収益分配金金額 $I=F \times H/10,000$	0円

(金融商品に関する注記)

(1) 金融商品の状況に関する事項

<p>第4期計算期間 自 平成27年11月11日 至 平成28年11月10日</p>
<p>1. 金融商品に対する取組方針</p> <p>当ファンドは証券投資信託として、有価証券等の金融商品への投資ならびにデリバティブ取引を信託約款に定める「運用の基本方針」に基づき行っております。</p> <p>2. 金融商品の内容及び金融商品に係るリスク</p> <p>当ファンドは、ファミリー・ファンド方式により運用を行っております。したがって、ベビーファンドの金融商品には主要投資対象としている親投資信託受益証券が含まれ、マザーファンドの金融商品には有価証券、デリバティブ取引が含まれております。有価証券は、主として外国債券で構成されており、当ファンドはこれらの有価証券の運用により信用リスク、市場リスク（為替リスク・金利リスク・価格変動リスク・流動性リスク）に晒されております。</p> <p>3. 金融商品に係るリスク管理体制</p> <p>委託会社では、組織規定に基づき、運用にかかる法令・諸規則および投資ガイドライン等の遵守状況のモニタリングを担当する業務管理部および金融商品取引法、投資信託及び投資法人に関する法律その他の投資者保護および業務に関連した法令・諸規則等の遵守状況のモニタリングを担当する法務・コンプライアンス部が設置されております。</p> <p>さらに、取締役会の委嘱を受けて運用考査にかかるすべての権限および責任が付与された運用考査委員会ならびに全社的なリスク管理にかかる権限および責任が付与されたリスク管理委員会が設置され、定期的に関催されております。</p> <p>取引先の契約不履行による信用リスクについては、委託会社のトレーディング部署から独立した部署が取引先の信用状況をモニタリングし、取引先とリスク枠などを限定することで管理しております。</p> <p>4. 金融商品の時価等に関する事項の補足説明</p> <p>金融商品の時価には、市場価格に基づく価額のほか、市場価格がない場合には合理的に算定された価額が含まれている場合があります。当該価額の算定においては一定の前提条件等を採用しているため、異なる前提条件等によった場合、当該価額が異なることもあります。</p>

(2) 金融商品の時価等に関する事項

<p>第4期計算期間末 平成28年11月10日現在</p>
<p>1. 貸借対照表計上額、時価及び差額</p> <p>貸借対照表上の金融商品は原則として時価または時価の近似値と考えられる帳簿価額で計上しているため、貸借対照表計上額と時価との間に重要な差額はありませぬ。</p> <p>2. 時価の算定方法</p>

親投資信託受益証券

「（重要な会計方針に係る事項に関する注記）」に記載しております。

金銭債権及び金銭債務

短期間で決済される未収入金及び、未払金等の時価は帳簿価額にほぼ等しいことから、当該帳簿価額を時価としております。

（有価証券に関する注記）

第3期計算期間（自 平成26年11月11日 至 平成27年11月10日）

売買目的有価証券

（単位：円）

種類	当計算期間の損益に含まれた評価差額
親投資信託受益証券	45,021,021
合計	45,021,021

第4期計算期間（自 平成27年11月11日 至 平成28年11月10日）

売買目的有価証券

（単位：円）

種類	当計算期間の損益に含まれた評価差額
親投資信託受益証券	53,725,350
合計	53,725,350

（デリバティブ取引に関する注記）

該当事項はありません。

（関連当事者との取引に関する注記）

該当事項はありません。

（重要な後発事象に関する注記）

該当事項はありません。

（その他の注記）

第3期計算期間末 平成27年11月10日現在		第4期計算期間末 平成28年11月10日現在	
投資信託財産に係る元本の状況		投資信託財産に係る元本の状況	
期首元本額	796,452,239円	期首元本額	3,947,919,914円
期中追加設定元本額	3,671,348,356円	期中追加設定元本額	8,050,725,402円
期中一部解約元本額	519,880,681円	期中一部解約元本額	891,944,250円

（４）【附属明細表】

第１．有価証券明細表

１．株式

該当事項はありません。

２．株式以外の有価証券

（単位：円）

種 類	銘 柄	口数	評価額	備考
親投資信託受益証券	ベアリング ワールド・ボンド&カレンシー・マザーファンド	10,571,204,013	12,065,972,260	
合計		10,571,204,013	12,065,972,260	

第２．信用取引契約残高明細表

該当事項はありません。

第３．デリバティブ取引及び為替予約取引の契約額等及び時価の状況表

該当事項はありません。

（参考）

当ファンドは、「ベアリング ワールド・ボンド&カレンシー・マザーファンド」受益証券を主要投資対象としており、貸借対照表の資産の部に計上された「親投資信託受益証券」は、すべて同親投資信託の受益証券です。

なお、当ファンドの各計算期間末日（以下「計算期間末日」という。）及び各計算期間（以下「計算期間」という。）における同親投資信託の状況は次の通りです。また、以下に記載した情報は、監査の対象外であります。

ベアリング ワールド・ボンド&カレンシー・マザーファンド

貸借対照表

科目	対象年月日	平成27年11月10日現在	平成28年11月10日現在
		金額（円）	金額（円）
資産の部			
流動資産			
預金		28,119,145	118,483,225
金銭信託		695,165	779,042
コール・ローン		1,542,000,000	2,295,000,000
国債証券		15,378,400,790	43,548,180,828
地方債証券		35,477,918,260	40,645,673,704
特殊債券		30,148,919,076	26,347,043,034
社債券		6,683,525,872	7,430,801,460
派生商品評価勘定		669,569,365	432,192,387
未収入金		371,084,250	-
未収利息		1,472,809,254	1,591,388,830
前払費用		33,167,844	183,541,138
流動資産合計		91,806,209,021	122,593,083,648
資産合計		91,806,209,021	122,593,083,648
負債の部			
流動負債			
派生商品評価勘定		700,813,078	2,272,169,777
未払金		1,044,956,034	-
未払解約金		141,405,963	98,664,744
未払利息		-	6,287
流動負債合計		1,887,175,075	2,370,840,808
負債合計		1,887,175,075	2,370,840,808
純資産の部			
元本等			
元本		81,155,085,725	105,327,243,471
剰余金			
剰余金又は欠損金（ ）		8,763,948,221	14,894,999,369
元本等合計		89,919,033,946	120,222,242,840
純資産合計		89,919,033,946	120,222,242,840
負債純資産合計		91,806,209,021	122,593,083,648

注記表

(重要な会計方針に係る事項に関する注記)

項目	自 平成27年11月11日 至 平成28年11月10日
1. 有価証券の評価基準及び評価方法	<p>国債証券、地方債証券、特殊債券、社債券</p> <p>個別法に基づき、時価で評価しております。時価評価にあたっては、金融商品取引業者、銀行等の提示する価額（但し、売り気配相場は使用しない）、又は価格情報会社の提供する価額で評価しております。</p> <p>適正な評価額を入手できなかった場合又は入手した評価額が時価と認定できない事由が認められた場合は、投資信託委託会社が忠実義務に基づいて合理的事由をもって時価と認めた価額もしくは受託者と協議のうえ両者が合理的事由をもって時価と認めた価額で評価しております。</p>
2. デリバティブの評価基準及び評価方法	外国為替予約取引

法	個別法に基づき、原則として時価で評価しております。時価評価にあたっては、計算期間末日において、わが国における対顧客先物相場の仲値を適用して計算しております。ただし、為替予約のうち対顧客先物相場が発表されていない通貨については、計算期間末日の対顧客相場の仲値によって計算しております。
3. その他財務諸表作成のための基本となる重要な事項	外貨建取引等の処理基準 「投資信託財産の計算に関する規則」（平成12年総理府令第133号）第60条及び第61条に基づいております。

(貸借対照表に関する注記)

項目	平成27年11月10日現在	平成28年11月10日現在
1. 受益権の総数	81,155,085,725口	105,327,243,471口
2. 1口当たり純資産額 (1万口当たり純資産額)	1.1080円 (11,080円)	1.1414円 (11,414円)

(金融商品に関する注記)

(1) 金融商品の状況に関する事項

自 平成27年11月11日 至 平成28年11月10日
<p>1. 金融商品に対する取組方針</p> <p>当ファンドは証券投資信託として、有価証券等の金融商品への投資ならびにデリバティブ取引を信託約款に定める「運用の基本方針」に基づき行っております。</p>
<p>2. 金融商品の内容及び金融商品に係るリスク</p> <p>当ファンドが保有する金融商品の種類は、有価証券、デリバティブ取引、コール・ローン等の金銭債権及び金銭債務であります。当ファンドが保有する有価証券の詳細は「附属明細表」に記載しております。当ファンドはこれらの有価証券の運用により信用リスク、市場リスク（為替リスク・金利リスク・価格変動リスク・流動性リスク）に晒されております。</p> <p>また、当ファンドは、信託財産に属する資産の効率的な運用に資すること、ならびに価格変動リスクを回避することを目的として、為替予約取引を行っております。当該デリバティブ取引は、対象とする通貨に係る為替変動の価格変動リスクを有しております。取引先の契約不履行による信用リスクについては、当社は優良な金融機関とのみ取引を行っているため限定的と考えられます。</p>
<p>3. 金融商品に係るリスク管理体制</p> <p>委託会社では、組織規定に基づき、運用にかかる法令・諸規則および投資ガイドライン等の遵守状況のモニタリングを担当する業務管理部および金融商品取引法、投資信託及び投資法人に関する法律その他の投資者保護および業務に関連した法令・諸規則等の遵守状況のモニタリングを担当する法務・コンプライアンス部が設置されております。</p> <p>さらに、取締役会の委嘱を受けて運用審査にかかるすべての権限および責任が付与された運用審査委員会ならびに全社的なリスク管理にかかる権限および責任が付与されたリスク管理委員会が設置され、定期的開催されております。</p> <p>取引先の契約不履行による信用リスクについては、委託会社のトレーディング部署から独立した部署が取引先の信用状況をモニタリングし、取引先とリスク枠などを限定することで管理しております。</p>
4. 金融商品の時価等に関する事項の補足説明

金融商品の時価には、市場価格に基づく価額のほか、市場価格がない場合には合理的に算定された価額が含まれている場合があります。当該価額の算定においては一定の前提条件等を採用しているため、異なる前提条件等による場合、当該価額が異なることもあります。

また、デリバティブ取引に関する契約額等は、あくまでもデリバティブ取引における名目的な契約額または計算上の想定元本であり、当該金額自体がデリバティブ取引に係る市場リスクを示すものではありません。

(2) 金融商品の時価等に関する事項

平成28年11月10日現在

1. 貸借対照表計上額、時価及び差額

貸借対照表上の金融商品は原則として時価または時価の近似値と考えられる帳簿価額で計上しているため、貸借対照表計上額と時価との間に重要な差額はありませぬ。

2. 時価の算定方法

国債証券、地方債証券、特殊債券、社債券

「（重要な会計方針に係る事項に関する注記）」に記載しております。

派生商品評価勘定

デリバティブ取引については、「（デリバティブ取引に関する注記）」に記載しております。

金銭債権及び金銭債務

短期間で決済される未収入金及び、未払金等の時価は帳簿価額にほぼ等しいことから、当該帳簿価額を時価としております。

（有価証券に関する注記）

（自 平成26年11月11日 至 平成27年11月10日）

売買目的有価証券

（単位：円）

種類	当計算期間の損益に含まれた評価差額
国債証券	241,627,858
地方債証券	312,418,662
特殊債券	617,144,811
社債券	262,829,592
合計	1,434,020,923

（自 平成27年11月11日 至 平成28年11月10日）

売買目的有価証券

（単位：円）

種類	当計算期間の損益に含まれた評価差額
国債証券	921,426,408
地方債証券	13,742,759
特殊債券	119,315,530
社債券	149,455,916
合計	666,397,721

（デリバティブ取引に関する注記）

（通貨関連）

（平成27年11月10日現在）

（単位：円）

区分	種類	契約額等	うち1年超	時価	評価損益
市場取引以外 の取引	為替予約取引				
	買建	45,449,166,417	-	45,396,498,639	52,667,778
	米ドル	44,868,141,201	-	44,805,558,089	62,583,112
	カナダドル	520,012,516	-	530,180,550	10,168,034
	豪ドル	61,012,700	-	60,760,000	252,700
	売建	134,283,899,445	-	134,262,475,380	21,424,065
	米ドル	87,781,201,720	-	87,292,636,200	488,565,520
	カナダドル	17,118,956,207	-	17,523,325,300	404,369,093
	メキシコペソ	2,552,900,100	-	2,540,720,000	12,180,100
	ユーロ	686,674,989	-	676,045,440	10,629,549
	英ポンド	9,929,718,702	-	10,000,391,000	70,672,298
	豪ドル	11,643,366,525	-	11,733,369,040	90,002,515
	ニュージーランド ドル	1,608,027,402	-	1,592,408,400	15,619,002
	南アフリカランド	2,963,053,800	-	2,903,580,000	59,473,800
合計	179,733,065,862	-	179,658,974,019	31,243,713	

（平成28年11月10日現在）

（単位：円）

区分	種類	契約額等	うち1年超	時価	評価損益

市場取引以外 の取引	為替予約取引				
	買建	8,371,517,043	-	8,490,015,800	118,498,757
	米ドル	6,380,580,336	-	6,471,552,900	90,972,564
	カナダドル	1,602,454,852	-	1,618,241,900	15,787,048
	英ポンド	388,481,855	-	400,221,000	11,739,145
	売建	126,863,177,927	-	128,821,654,074	1,958,476,147
	米ドル	38,690,877,833	-	39,446,189,700	755,311,867
	カナダドル	22,305,570,021	-	22,101,033,074	204,536,947
	メキシコペソ	1,909,886,026	-	1,856,780,000	53,106,026
	ユーロ	18,020,425,813	-	18,347,083,100	326,657,287
	英ポンド	5,242,854,474	-	5,282,917,200	40,062,726
	豪ドル	28,115,911,110	-	28,666,050,000	550,138,890
	ニュージーランド ドル	10,101,442,120	-	10,528,728,000	427,285,880
	南アフリカランド	2,476,210,530	-	2,592,873,000	116,662,470
	合計	135,234,694,970	-	137,311,669,874	1,839,977,390

(注) 時価の算定方法

為替予約取引については、以下のように評価しております。

1. 計算期間末日に対顧客先物相場が発表されている外貨については、以下のように算定しております。

(1) 計算期間末日において為替予約の受渡日（以下「当該日」という。）の対顧客先物相場が発表されている場合は、当該為替予約は当該対顧客先物相場の仲値により算定しております。

(2) 計算期間末日において当該日の対顧客先物相場が発表されていない場合は、以下の方法によっております。

計算期間末日に当該日を超える対顧客先物相場が発表されている場合には、発表されている先物相場のうち当該日に最も近い前後二つの対顧客先物相場の仲値をもとに算出したレートにより算定しております。

計算期間末日に当該日を超える対顧客先物相場が発表されていない場合には、当該日に最も近い日に発表されている対顧客先物相場の仲値により算定しております。

2. 計算期間末日に対顧客先物相場の仲値が発表されていない外貨については、計算期間末日の対顧客相場の仲値で評価しております。

上記取引でヘッジ会計が適用されているものではありません。

(関連当事者との取引に関する注記)

該当事項はありません。

(重要な後発事象に関する注記)

該当事項はありません。

(その他の注記)

平成27年11月10日現在		平成28年11月10日現在	
投資信託財産に係る元本の状況		投資信託財産に係る元本の状況	
期首元本額	79,525,303,353円	期首元本額	81,155,085,725円
期中追加設定元本額	21,295,024,921円	期中追加設定元本額	42,446,678,583円
期中一部解約元本額	19,665,242,549円	期中一部解約元本額	18,274,520,837円
期末元本額	81,155,085,725円	期末元本額	105,327,243,471円
元本の内訳*		元本の内訳*	
B A Mワールド・ボンド&カレン シー・ファンド（毎月決算型）	77,336,843,485円	B A Mワールド・ボンド&カレン シー・ファンド（毎月決算型）	94,756,039,458円
B A Mワールド・ボンド&カレン シー・ファンド（1年決算型）	3,818,242,240円	B A Mワールド・ボンド&カレン シー・ファンド（1年決算型）	10,571,204,013円

* 当該親投資信託受益証券を投資対象とする投資信託ごとの元本であります。

附属明細表

第1．有価証券明細表

1．株式

該当事項はありません。

2．株式以外の有価証券

種類	通貨	銘柄	券面総額	評価額	備考	
国債証券	米ドル	BELGIUM 8.875% 01DEC24	5,000,000.00	7,215,000.00		
		US TRSY 4.50% 15FEB36	35,000,000.00	45,891,015.80		
		US TRSY 6.125% 15NOV27	53,000,000.00	73,694,843.75		
		US TRSY 7.125% 15FEB23	56,000,000.00	74,121,250.00		
		US TRSY 7.625% 15FEB25	56,000,000.00	80,543,750.00		
		US TRSY SP 0% 15AUG42	35,247,000.00	16,483,978.58		
		US TRY SP 0% 15NOV22	8,000,000.00	7,229,280.00		
	小計	銘柄数：7	248,247,000.00	305,179,118.13	(32,236,070,248)	
		組入時価比率：26.8%		27.2%		
	メキシコペソ	MEXICO 10.0% 05DEC24	MEXICO 10.0% 05DEC24	117,000,000.00	145,643,706.00	
			MEXICO 8.50% 18NOV38	156,900,000.00	188,107,410.00	
		小計	銘柄数：2	273,900,000.00	333,751,116.00	(1,778,893,448)

		組入時価比率：1.5%		1.5%	
英ポンド		BELGIUM 9.375% 21FEB20	6,154,000.00	7,787,887.00	
		UK TRSY 3.50% 22JUL68	4,516,000.00	7,229,890.20	
小計		銘柄数：2	10,670,000.00	15,017,777.20	
		組入時価比率：1.6%		(1,973,335,924) 1.7%	
ニュージーランド ドル		NEW ZEALND 5.50% 15APR23	33,000,000.00	38,854,200.00	
		NEW ZEALND 6.00% 15MAY21	23,187,000.00	26,806,490.70	
小計		銘柄数：2	56,187,000.00	65,660,690.70	
		組入時価比率：4.2%		(5,065,065,680) 4.3%	
南アフリカランド		SOUTH AFRICA10.5%21DEC26	171,496,000.00	190,514,906.40	
		SOUTH AFRICA6.25%31MAR36	177,363,000.00	127,701,360.00	
小計		銘柄数：2	348,859,000.00	318,216,266.40	
		組入時価比率：2.1%		(2,494,815,528) 2.1%	
合計				43,548,180,828 (43,548,180,828)	
地方債証券	米ドル	NOVA SCOTIA8.25% 30JUL22	5,000,000.00	6,511,500.00	
		QUEBEC 7.125% 09FEB24	21,000,000.00	26,997,600.00	
		QUEBEC 7.50% 15JUL23	21,600,000.00	27,974,160.00	
		QUEBEC 7.50% 15SEP29	23,000,000.00	33,504,100.00	
		SASKATCHWN 9.375%15DEC20	6,000,000.00	7,631,602.20	
	小計		銘柄数：5	76,600,000.00	102,618,962.20
			組入時価比率：9.0%		(10,839,640,977) 9.2%
	カナダドル		BR COLMBA 10.60% 05SEP20	3,560,000.00	4,782,219.20
			BR COLMBA 9.00% 23AUG24	2,863,000.00	4,297,849.71
			BR COLMBA 9.95% 15MAY21	3,270,000.00	4,454,132.40
			BR COLUMBIA6.35% 18JUN31	11,000,000.00	15,939,000.00
			HALTON 4.05% 11OCT41	1,000,000.00	1,100,820.00
			ONTARIO 7.60% 02JUN27	5,000,000.00	7,442,700.00
		ONTARIO 8.10% 08SEP23	2,000,000.00	2,801,000.00	
		ONTARIO 9.50% 02JUN25	10,000,000.00	15,767,400.00	
		ONTARIO 9.50% 13JUL22	2,136,000.00	3,039,143.52	
		OTTAWA 4.60% 14JUL42	3,000,000.00	3,602,820.00	

小計	QUEBEC 9.375% 16JAN23	1,984,000.00	2,869,459.20		
	SASKATCHWN 4.75% 01JUN40	5,000,000.00	6,348,000.00		
	SASKATCHWN 8.75% 30MAY25	6,454,000.00	9,700,684.70		
	SASKATCHWN 9.60% 04FEB22	3,000,000.00	4,185,240.00		
	TORONTO 4.70% 10JUN41	3,000,000.00	3,647,670.00		
	銘柄数：15	63,267,000.00	89,978,138.73	(7,085,778,424)	
	組入時価比率：5.9%			6.0%	
	豪ドル	MANITOBA 4.25% 08AUG22	3,000,000.00	3,237,036.00	
	NEW S WLS 6.00% 01MAY30	34,748,000.00	47,775,025.20		
	ONTARIO 6.25% 29SEP20	12,000,000.00	13,624,800.00		
QUEENSLAND 6.00% 14JUN21	19,161,000.00	22,542,916.50			
QUEENSLAND 6.25% 21FEB20	28,903,000.00	32,943,639.40			
QUEENSLAND 6.50% 14MAR33	39,800,000.00	57,363,740.00			
WEST AUST 7.00% 15OCT19	33,350,000.00	38,252,450.00			
小計	銘柄数：7	170,962,000.00	215,739,607.10	(17,459,806,402)	
組入時価比率：14.5%				14.7%	
ニュージーランドドル	NZ LGFA 4.50% 15APR27	12,000,000.00	12,845,736.00		
NZ LGFA 5.50% 15APR23	31,000,000.00	35,056,381.00			
NZ LGFA 6.00% 15MAY21	18,000,000.00	20,291,400.00			
小計	銘柄数：3	61,000,000.00	68,193,517.00	(5,260,447,901)	
組入時価比率：4.4%				4.5%	
合計			40,645,673,704	(40,645,673,704)	
特殊債券	米ドル	ASIAN DEV BK6.22%15AUG27	23,523,000.00	31,533,357.75	
		HYDROQUEBEC 8.05%07JUL24	12,000,000.00	16,075,035.60	
		HYDROQUEBEC 8.25%15JAN27	2,000,000.00	2,828,533.80	
		HYDROQUEBEC9.375%15APR30	4,700,000.00	7,547,542.00	
		IADB 7.00% 15JUN25	21,000,000.00	28,190,400.00	
		IBRD 7.625% 19JAN23	33,000,000.00	44,173,800.00	
小計	銘柄数：6	96,223,000.00	130,348,669.15	(13,768,729,922)	
組入時価比率：11.5%				11.7%	
カナダドル	HYDRO-QUEBEC 11% 15AUG20	1,000,000.00	1,355,700.00		

小計	NED WA BK 5.20% 31MAR25	1,000,000.00	1,210,700.00		
	ONTARIO EL 10.0% 06FEB20	3,000,000.00	3,804,690.00		
	ONTARIO EL10.125%15OCT21	2,000,000.00	2,793,360.00		
	ONTARIO EL8.90% 18AUG22	2,000,000.00	2,822,600.00		
	RES FRANCE 4.70% 01JUN35	2,000,000.00	2,368,080.00		
	銘柄数：6	11,000,000.00	14,355,130.00		
	組入時価比率：0.9%		(1,130,466,487)	1.0%	
	英ポンド	EIB 5.625% 07JUN32	14,663,000.00	21,924,117.60	
	小計	EIB 6.00% 07DEC28	18,000,000.00	26,118,000.00	
	銘柄数：2	32,663,000.00	48,042,117.60		
組入時価比率：5.3%		(6,312,734,252)	5.4%		
豪ドル	ASIAN DEV BK6.25%05MAR20	3,000,000.00	3,395,400.00		
	EIB 6.00% 06AUG20	12,290,000.00	13,854,517.00		
	EUROFIMA 5.50% 30JUN20	6,585,000.00	7,275,766.50		
	IADB 6.50% 20AUG19	4,000,000.00	4,479,600.00		
	IBRD 5.00% 07MAR22	5,000,000.00	5,646,000.00		
	KOMMUNAL BK 6.50%12ARP21	20,000,000.00	23,282,000.00		
	RENTENBK 5.50% 09MAR20	5,000,000.00	5,518,000.00		
	小計	銘柄数：7	55,875,000.00	63,451,283.50	
組入時価比率：4.3%		(5,135,112,373)	4.4%		
合計			26,347,043,034	(26,347,043,034)	
社債券	米ドル	APPLE 4.65% 23FEB46	8,000,000.00	8,687,515.20	
		BELLS TEL 7.00% 01OCT25	1,300,000.00	1,601,212.60	
		BELLSOUTH 6.00% 15NOV34	2,610,000.00	2,788,835.63	
		GOLDMAN S 5.95% 15JAN27	750,000.00	869,357.70	
		MICHIGAN B 7.85% 15JAN22	1,200,000.00	1,427,866.80	
		MICROSOFT 3.70% 08AUG46	5,000,000.00	4,681,490.50	
		MICROSOFT 3.95% 08AUG56	5,000,000.00	4,723,250.00	
		MICROSOFT 4.50% 01OCT40	1,000,000.00	1,102,727.20	
		MICROSOFT INC5.3%08FEB41	8,000,000.00	9,803,889.60	
		PHILIP MOR 5.65% 16MAY18	3,000,000.00	3,187,800.00	
		POSCO 5.25% 14APR21	2,500,000.00	2,795,750.00	

小計	TARGET 5.375% 01MAY17	720,000.00	734,216.11
	銘柄数：12	39,080,000.00	42,403,911.34 (4,479,125,154)
	組入時価比率：3.7%		3.8%
ユーロ 小計	P&G 4.875% 11MAY27	3,000,000.00	4,204,800.00
	銘柄数：1	3,000,000.00	4,204,800.00 (485,402,112)
英ポンド	ELEC D FR 6.125% 02JUN34	2,300,000.00	3,108,450.00
	ENELFI NV 5.625% 14AUG24	1,500,000.00	1,834,500.00
	FONTER GR 9.375% 04DEC23	1,000,000.00	1,457,100.00
	GATWICK FD 5.75% 23JAN37	2,000,000.00	2,803,200.00
	GDF SUEZ 6.125% 11FEB21	2,200,000.00	2,650,340.00
	IMP TOBACO 5.50% 22NOV16	50,000.00	50,070.00
	NTL GRD GS 6.00% 07JUN17	2,000,000.00	2,059,800.00
	P&G 5.25% 19JAN33	1,500,000.00	2,098,950.00
	P&G 6.25% 31JAN30	500,000.00	733,550.00
	RWE FI 6.25% 03JUN30	1,500,000.00	1,973,250.00
	小計	銘柄数：10	14,550,000.00
	組入時価比率：2.1%		2.1%
合計			7,430,801,460 (7,430,801,460)
合計			117,971,699,026 (117,971,699,026)

(注)1. 通貨種類毎の小計欄の()内は、邦貨換算額であります。

2. 合計金額欄の()内は、外貨建有価証券に係るもので、内書であります。

3. 比率は左より組入時価の純資産に対する比率、及び各小計欄の合計額に対する比率であります。

4. 外貨建有価証券の内訳

通貨	銘柄数	組入債券 時価比率	合計金額に 対する比率
米ドル	国債証券 7銘柄	26.8%	27.2%
	地方債証券 5銘柄	9.0%	9.2%
	特殊債券 6銘柄	11.5%	11.7%

	社債券	12銘柄	3.7%	3.8%
カナダドル	地方債証券	15銘柄	5.9%	6.0%
	特殊債券	6銘柄	0.9%	1.0%
メキシコペソ	国債証券	2銘柄	1.5%	1.5%
ユーロ	社債券	1銘柄	0.4%	0.4%
英ポンド	国債証券	2銘柄	1.6%	1.7%
	特殊債券	2銘柄	5.3%	5.4%
	社債券	10銘柄	2.1%	2.1%
豪ドル	地方債証券	7銘柄	14.5%	14.7%
	特殊債券	7銘柄	4.3%	4.4%
ニュージーランドドル	国債証券	2銘柄	4.2%	4.3%
	地方債証券	3銘柄	4.4%	4.5%
南アフリカランド	国債証券	2銘柄	2.1%	2.1%

（注）組入有価証券の時価比率については、通貨毎の評価額計の純資産に対する比率です。

（注）合計金額に対する比率は通貨毎に評価額計の外貨建有価証券の合計金額に対する比率です。

第2．信用取引契約残高明細表

該当事項はありません。

第3．デリバティブ取引及び為替予約取引の契約額等及び時価の状況表

注記表（デリバティブ取引に関する注記）に記載しており、ここでは省略しております。

【中間財務諸表】

- (1) 当ファンドの中間財務諸表は、第5期中間計算期間（平成28年11月11日から平成29年 5月10日まで）について、「中間財務諸表等の用語、様式及び作成方法に関する規則」（昭和52年大蔵省令第38号）並びに同規則第38条の3及び第57条の2の規定により、「投資信託財産の計算に関する規則」（平成12年総理府令第133号）に基づいて作成しております。
- なお、中間財務諸表に掲記される科目その他の事項の金額については、円単位で表示しております。
- (2) 当ファンドは、金融商品取引法第193条の2第1項の規定に基づき、第5期中間計算期間（平成28年11月11日から平成29年 5月10日まで）の中間財務諸表について、有限責任 あずさ監査法人による中間監査を受けております。

【BAMワールド・ボンド&カレンシー・ファンド（1年決算型）】

（1）【中間貸借対照表】

（単位：円）

	第4期計算期間末 (平成28年11月10日現在)	第5期中間計算期間末 (平成29年 5月10日現在)
資産の部		
流動資産		
親投資信託受益証券	12,065,972,260	15,376,728,115
未収入金	2,577,816	11,289,868
流動資産合計	12,068,550,076	15,388,017,983
資産合計	12,068,550,076	15,388,017,983
負債の部		
流動負債		
未払解約金	2,577,816	11,289,868
未払受託者報酬	2,440,975	3,722,178
未払委託者報酬	68,347,148	104,220,920
その他未払費用	308,572	308,572
流動負債合計	73,674,511	119,541,538
負債合計	73,674,511	119,541,538
純資産の部		
元本等		
元本	11,106,701,066	14,370,730,847
剰余金		
中間剰余金又は中間欠損金（ ）	888,174,499	897,745,598
（分配準備積立金）	349,682,064	326,799,629
元本等合計	11,994,875,565	15,268,476,445
純資産合計	11,994,875,565	15,268,476,445
負債純資産合計	12,068,550,076	15,388,017,983

（２）【中間損益及び剰余金計算書】

（単位：円）

	第4期中間計算期間 自 平成27年11月11日 至 平成28年 5月10日	第5期中間計算期間 自 平成28年11月11日 至 平成29年 5月10日
営業収益		
有価証券売買等損益	204,229,965	64,624,678
営業収益合計	204,229,965	64,624,678
営業費用		
受託者報酬	1,419,943	3,722,178
委託者報酬	39,758,322	104,220,920
その他費用	308,572	308,572
営業費用合計	41,486,837	108,251,670
営業利益又は営業損失（ ）	162,743,128	172,876,348
経常利益又は経常損失（ ）	162,743,128	172,876,348
中間純利益又は中間純損失（ ）	162,743,128	172,876,348
一部解約に伴う中間純利益金額の分配額又は一部解約に伴う中間純損失金額の分配額（ ）	3,578,365	16,230,067
期首剰余金又は期首欠損金（ ）	256,351,622	888,174,499
剰余金増加額又は欠損金減少額	181,830,088	233,115,788
中間一部解約に伴う剰余金増加額又は欠損金減少額	-	-
中間追加信託に伴う剰余金増加額又は欠損金減少額	181,830,088	233,115,788
剰余金減少額又は欠損金増加額	14,019,177	66,898,408
中間一部解約に伴う剰余金減少額又は欠損金増加額	14,019,177	66,898,408
中間追加信託に伴う剰余金減少額又は欠損金増加額	-	-
分配金	-	-
中間剰余金又は中間欠損金（ ）	583,327,296	897,745,598

(3) 【中間注記表】

(重要な会計方針に係る事項に関する注記)

項目	第5期中間計算期間 自 平成28年11月11日 至 平成29年 5月10日
有価証券の評価基準及び評価方法	親投資信託受益証券 移動平均法に基づき、時価で評価しております。時価評価にあたっては、親投資信託受益証券の基準価額で評価しております。

(中間貸借対照表に関する注記)

項目	第4期計算期間末 平成28年11月10日現在	第5期中間計算期間末 平成29年 5月10日現在
1. 受益権の総数	11,106,701,066口	14,370,730,847口
2. 1口当たり純資産額 (1万口当たり純資産額)	1.0800円 (10,800円)	1.0625円 (10,625円)

(中間損益及び剰余金計算書に関する注記)

第4期中間計算期間 自 平成27年11月11日 至 平成28年 5月10日	第5期中間計算期間 自 平成28年11月11日 至 平成29年 5月10日
信託財産の運用の指図に係る権限の全部又は一部を委託するために要する費用 4,601,662円 (注) 当該金額は、親投資信託の運用の指図に係る権限を委託するために要する費用として委託者報酬の中から支弁している額のうち、信託財産に属する額になっております。	信託財産の運用の指図に係る権限の全部又は一部を委託するために要する費用 11,579,106円 (注) 当該金額は、親投資信託の運用の指図に係る権限を委託するために要する費用として委託者報酬の中から支弁している額のうち、信託財産に属する額になっております。

(金融商品に関する注記)

金融商品の時価等に関する事項

第5期中間計算期間末 平成29年 5月10日現在
1. 中間貸借対照表計上額、時価及び差額 中間貸借対照表上の金融商品は原則として時価または時価の近似値と考えられる帳簿価額で計上しているため、中間貸借対照表計上額と時価との間に重要な差額はありません。
2. 時価の算定方法

親投資信託受益証券

「（重要な会計方針に係る事項に関する注記）」に記載しております。

金銭債権及び金銭債務

短期間で決済される未収入金及び、未払金等の時価は帳簿価額にほぼ等しいことから、当該帳簿価額を時価としております。

（有価証券に関する注記）

該当事項はありません。

（デリバティブ取引に関する注記）

該当事項はありません。

（重要な後発事象に関する注記）

該当事項はありません。

（その他の注記）

第4期計算期間末 平成28年11月10日現在		第5期中間計算期間末 平成29年 5月10日現在	
投資信託財産に係る元本の状況		投資信託財産に係る元本の状況	
期首元本額	3,947,919,914円	期首元本額	11,106,701,066円
期中追加設定元本額	8,050,725,402円	期中追加設定元本額	4,145,900,556円
期中一部解約元本額	891,944,250円	期中一部解約元本額	881,870,775円

（参考）

当ファンドは、「ベアリング ワールド・ボンド&カレンシー・マザーファンド」受益証券を主要投資対象としており、中間貸借対照表の資産の部に計上された「親投資信託受益証券」は、すべて同親投資信託の受益証券です。

なお、当ファンドの前計算期間末日及び当中間計算期間末日（以下「計算期間末日」という。）における同親投資信託の状況は次の通りです。また、以下に記載した情報は、監査の対象外であります。

ベアリング ワールド・ボンド&カレンシー・マザーファンド

貸借対照表

対象年月日	平成28年11月10日現在	平成29年 5月10日現在
科目	金額（円）	金額（円）
資産の部		
流動資産		
預金	118,483,225	167,440,249
金銭信託	779,042	956,746
コール・ローン	2,295,000,000	808,000,000
国債証券	43,548,180,828	42,715,344,070
地方債証券	40,645,673,704	39,013,340,534
特殊債券	26,347,043,034	27,501,850,607
社債券	7,430,801,460	7,648,738,832
派生商品評価勘定	432,192,387	678,028,587
未収利息	1,591,388,830	1,715,982,938
前払費用	183,541,138	47,221,669
流動資産合計	122,593,083,648	120,296,904,232
資産合計	122,593,083,648	120,296,904,232
負債の部		
流動負債		
派生商品評価勘定	2,272,169,777	2,800,761,065
未払解約金	98,664,744	248,982,347
未払利息	6,287	2,213
流動負債合計	2,370,840,808	3,049,745,625
負債合計	2,370,840,808	3,049,745,625
純資産の部		
元本等		
元本	105,327,243,471	103,610,165,826
剰余金		
剰余金又は欠損金（ ）	14,894,999,369	13,636,992,781
元本等合計	120,222,242,840	117,247,158,607
純資産合計	120,222,242,840	117,247,158,607
負債純資産合計	122,593,083,648	120,296,904,232

注記表

(重要な会計方針に係る事項に関する注記)

項目	自 平成28年11月11日 至 平成29年 5月10日
1. 有価証券の評価基準及び評価方法	<p>国債証券、地方債証券、特殊債券、社債券</p> <p>個別法に基づき、時価で評価しております。時価評価にあたっては、金融商品取引業者、銀行等の提示する価額（但し、売り気配相場は使用しない）、又は価格情報会社の提供する価額で評価しております。</p> <p>適正な評価額を入手できなかった場合又は入手した評価額が時価と認定できない事由が認められた場合は、投資信託委託会社が忠実義務に基づいて合理的事由をもって時価と認めた価額もしくは受託者と協議のうえ両者が合理的事由をもって時価と認めた価額で評価しております。</p>
2. デリバティブの評価基準及び評価方法	<p>外国為替予約取引</p> <p>個別法に基づき、原則として時価で評価しております。時価評価にあたっては、計算期間末日において、わが国における対顧客先物相場の仲値を適用して計算しております。ただし、為替予約のうち対顧客先物相場が発表されていない通貨については、計算期間末日の対顧客相場の仲値によって計算しております。</p>
3. その他財務諸表作成のための基本となる重要な事項	<p>外貨建取引等の処理基準</p> <p>「投資信託財産の計算に関する規則」（平成12年総理府令第133号）第60条及び第61条に基づいております。</p>

（貸借対照表に関する注記）

項目	平成28年11月10日現在	平成29年 5月10日現在
1. 受益権の総数	105,327,243,471口	103,610,165,826口
2. 1口当たり純資産額 (1万口当たり純資産額)	1.1414円 (11,414円)	1.1316円 (11,316円)

（金融商品に関する注記）

金融商品の時価等に関する事項

平成29年 5月10日現在	
1. 貸借対照表計上額、時価及び差額	貸借対照表上の金融商品は原則として時価または時価の近似値と考えられる帳簿価額で計上しているため、貸借対照表計上額と時価との間に重要な差額はありません。
2. 時価の算定方法	<p>国債証券、地方債証券、特殊債券、社債券 「（重要な会計方針に係る事項に関する注記）」に記載しております。</p> <p>派生商品評価勘定 デリバティブ取引については、「（デリバティブ取引に関する注記）」に記載しております。</p> <p>金銭債権及び金銭債務 短期間で決済される未収入金及び、未払金等の時価は帳簿価額にほぼ等しいことから、当該帳簿価額を時価としております。</p>

（有価証券に関する注記）

該当事項はありません。

（デリバティブ取引に関する注記）

（通貨関連）

（平成28年11月10日現在）

（単位：円）

区分	種類	契約額等		時価	評価損益
			うち1年超		
市場取引以外 の取引	為替予約取引				
	買建	8,371,517,043	-	8,490,015,800	118,498,757
	米ドル	6,380,580,336	-	6,471,552,900	90,972,564

	カナダドル	1,602,454,852	-	1,618,241,900	15,787,048
	英ポンド	388,481,855	-	400,221,000	11,739,145
	売建	126,863,177,927	-	128,821,654,074	1,958,476,147
	米ドル	38,690,877,833	-	39,446,189,700	755,311,867
	カナダドル	22,305,570,021	-	22,101,033,074	204,536,947
	メキシコペソ	1,909,886,026	-	1,856,780,000	53,106,026
	ユーロ	18,020,425,813	-	18,347,083,100	326,657,287
	英ポンド	5,242,854,474	-	5,282,917,200	40,062,726
	豪ドル	28,115,911,110	-	28,666,050,000	550,138,890
	ニュージーランド ドル	10,101,442,120	-	10,528,728,000	427,285,880
	南アフリカランド	2,476,210,530	-	2,592,873,000	116,662,470
	合計	135,234,694,970	-	137,311,669,874	1,839,977,390

(平成29年 5月10日現在)

(単位：円)

区分	種類	契約額等	うち1年超	時価	評価損益
市場取引以外 の取引	為替予約取引				
	買建	7,741,531,222	-	7,963,680,740	222,149,518
	ユーロ	6,948,191,176	-	7,171,990,420	223,799,244
	ポーランドズロチ	126,007,200	-	125,818,000	189,200
	豪ドル	551,939,006	-	547,008,320	4,930,686
	ニュージーランド ドル	115,393,840	-	118,864,000	3,470,160
	売建	124,727,766,774	-	127,072,648,770	2,344,881,996
	米ドル	26,456,155,291	-	26,714,448,990	258,293,699
	カナダドル	20,548,599,661	-	20,129,967,420	418,632,241
	メキシコペソ	2,458,569,475	-	2,479,522,500	20,953,025
	ユーロ	19,011,509,028	-	19,617,948,400	606,439,372
	英ポンド	11,247,419,976	-	12,079,264,800	831,844,824
	ポーランドズロチ	2,117,197,356	-	2,237,311,860	120,114,504
	豪ドル	32,216,098,806	-	32,921,364,800	705,265,994
	ニュージーランド ドル	9,849,817,536	-	10,034,624,000	184,806,464
	南アフリカランド	822,399,645	-	858,196,000	35,796,355
		合計	132,469,297,996	-	135,036,329,510

（注）時価の算定方法

為替予約取引については、以下のように評価しております。

1. 計算期間末日に対顧客先物相場が発表されている外貨については、以下のように算定しております。
 - （1）計算期間末日において為替予約の受渡日（以下「当該日」という。）の対顧客先物相場が発表されている場合は、当該為替予約は当該対顧客先物相場の仲値により算定しております。
 - （2）計算期間末日において当該日の対顧客先物相場が発表されていない場合は、以下の方法によっております。

計算期間末日に当該日を超える対顧客先物相場が発表されている場合には、発表されている先物相場のうち当該日に最も近い前後二つの対顧客先物相場の仲値をもとに算出したレートにより算定しております。

計算期間末日に当該日を超える対顧客先物相場が発表されていない場合には、当該日に最も近い日に発表されている対顧客先物相場の仲値により算定しております。
2. 計算期間末日に対顧客先物相場の仲値が発表されていない外貨については、計算期間末日の対顧客相場の仲値で評価しております。

上記取引でヘッジ会計が適用されているものではありません。

（重要な後発事象に関する注記）

該当事項はありません。

（その他の注記）

平成28年11月10日現在		平成29年 5月10日現在	
投資信託財産に係る元本の状況		投資信託財産に係る元本の状況	
期首元本額	81,155,085,725円	期首元本額	105,327,243,471円
期中追加設定元本額	42,446,678,583円	期中追加設定元本額	13,140,424,003円
期中一部解約元本額	18,274,520,837円	期中一部解約元本額	14,857,501,648円
期末元本額	105,327,243,471円	期末元本額	103,610,165,826円
元本の内訳*		元本の内訳*	
B A Mワールド・ボンド&カレン シー・ファンド（毎月決算型）	94,756,039,458円	B A Mワールド・ボンド&カレン シー・ファンド（毎月決算型）	90,021,682,161円
B A Mワールド・ボンド&カレン シー・ファンド（1年決算型）	10,571,204,013円	B A Mワールド・ボンド&カレン シー・ファンド（1年決算型）	13,588,483,665円

* 当該親投資信託受益証券を投資対象とする投資信託ごとの元本であります。

2【ファンドの現況】

以下のファンドの現況は2017年 5月31日現在です。

【BAMワールド・ボンド&カレンシー・ファンド（1年決算型）】

【純資産額計算書】

資産総額	15,682,060,645円
負債総額	18,223,907円
純資産総額（ - ）	15,663,836,738円
発行済口数	14,617,879,608口
1口当たり純資産額（ / ）	1.0716円

（参考）

ベアリング ワールド・ボンド&カレンシー・マザーファンド

純資産額計算書

資産総額	118,339,019,302円
負債総額	1,353,924,269円
純資産総額（ - ）	116,985,095,033円
発行済口数	102,409,917,179口
1口当たり純資産額（ / ）	1.1423円

第4【内国投資信託受益証券事務の概要】

（1）名義書換

受益者は、委託会社がやむを得ない事情などにより受益証券を発行する場合を除き、無記名式受益証券から記名式受益証券への変更の請求、記名式受益証券から無記名式受益証券への変更の請求を行なわないものとします。

（2）受益者に対する特典

該当事項はありません。

（3）譲渡制限の内容

譲渡制限はありません。

受益権の譲渡

- ・受益者は、その保有する受益権を譲渡する場合には、当該受益者の譲渡の対象とする受益権が記載または記録されている振替口座簿に係る振替機関等に振替の申請をするものとします。
- ・前述の申請のある場合には、振替機関等は、当該譲渡に係る譲渡人の保有する受益権の口数の減少および譲受人の保有する受益権の口数の増加につき、その備える振替口座簿に記載または記録するものとします。ただし、振替機関等が振替先口座を開設したものでない場合には、譲受人の振替先口座を開設した他の振替機関等（当該他の振替機関等の上位機関を含みます。）に社債、株式等の振替に関する法律の規定にしたがい、譲受人の振替先口座に受益権の口数の増加の記載または記録が行なわれるよう通知するものとします。
- ・前述の振替について、委託会社は、当該受益者の譲渡の対象とする受益権が記載または記録されている

振替口座簿に係る振替機関等と譲受人の振替先口座を開設した振替機関等が異なる場合などにおいて、委託会社が必要と認めるときまたはやむを得ない事情があると判断したときは、振替停止日や振替停止期間を設けることができます。

受益権の譲渡の対抗要件

受益権の譲渡は、振替口座簿への記載または記録によらなければ、委託会社および受託会社に対抗することができません。

(4) 受益証券の再発行

受益者は、委託会社がやむを得ない事情などにより受益証券を発行する場合を除き、受益証券の再発行の請求を行わないものとします。

(5) 受益権の再分割

委託会社は、受託会社と協議のうえ、社債、株式等の振替に関する法律に定めるところにしたがい、一定日現在の受益権を均等に再分割できるものとします。

(6) 質権口記載または記録の受益権の取扱いについて

振替機関等の振替口座簿の質権口に記載または記録されている受益権にかかる収益分配金の支払い、解約請求の受付、解約金および償還金の支払いなどについては、約款の規定によるほか、民法その他の法令などにしたがって取り扱われます。

第三部【委託会社等の情報】

第1【委託会社等の概況】

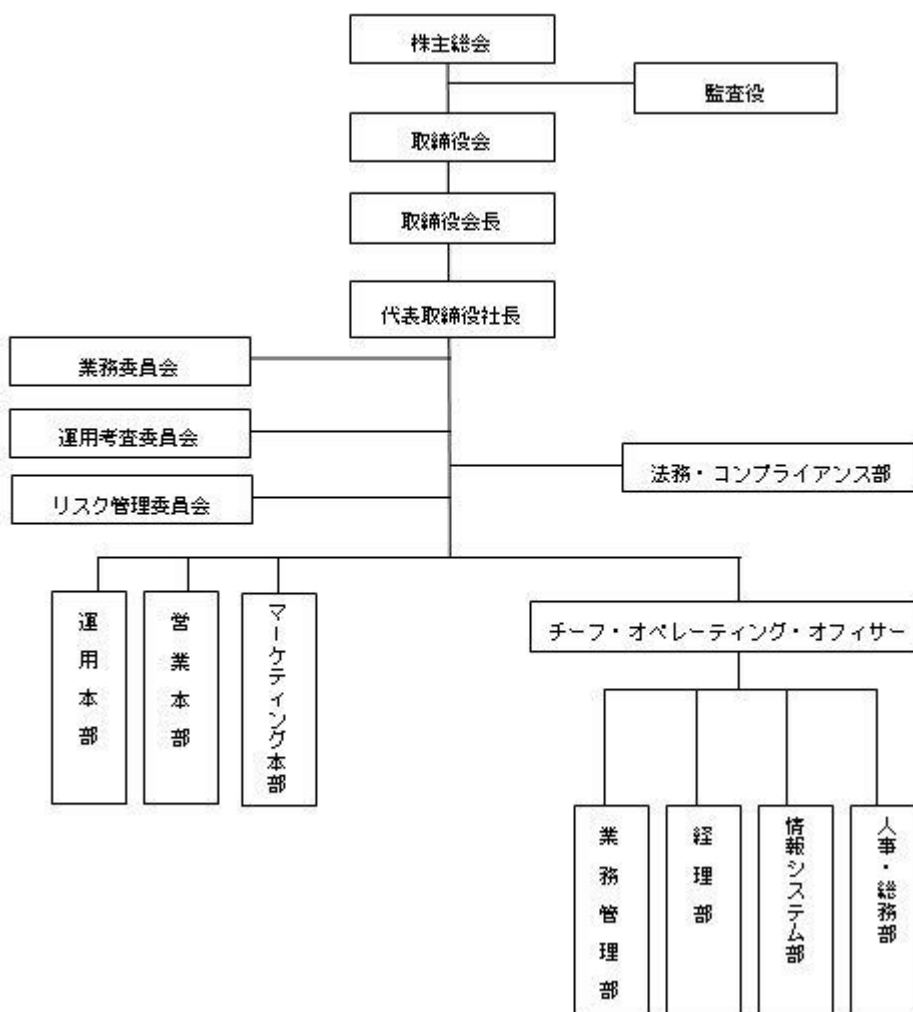
1【委託会社等の概況】

(1) 資本金の額等

平成29年5月末現在の委託会社の資本金の額：	250,000,000円
発行可能株式総数：	12,000株
発行済株式総数：	5,000株
最近5年間における資本金の額の増減：	該当事項はありません。

(2) 委託会社等の機構

会社の組織図



経営管理態勢

当社業務執行の最高機関としてある取締役会は3名以上10名以内の取締役で構成し、監査役は2名以内とします。当社の取締役の選任は株主総会において議決権を行使することができる株主の議決権の過半数を有する株主が出席し、出席した当該株主の議決権の過半数をもって選任するものとし、累積投票によらないものとし、取締役の任期は選任後1年以内に終了する事業年度のうち最終のものに関する定時株主総会の終了のときに満了とし、補欠または増員により新たに選任された取締役の任期は、前任者または現任者の残存期間とします。監査役の任期は選任後4年以内に終了する事業年度のうち最終のものに関する定時株主総会終了のときに満了し、退任した監査役の補欠として選任された監査役の任期

は、退任した監査役の任期の満了するときまでとします。

取締役会の決議により、取締役の中から社長1名を選任するものとし、また必要に応じて取締役の中から会長1名ならびに副社長、専務取締役および常務取締役若干名を選定することができます。取締役会はその決議によって、取締役の中から代表取締役を選定することができます。取締役会は、代表取締役がこれを招集します。代表取締役がこれを招集できないときは、取締役会が定める他の取締役がこれを招集します。取締役会の招集通知は会日から3日前に各取締役および監査役にこれを発するものとします。ただし、取締役および監査役全員の同意があるときは、これを短縮し、招集手続を経ないで、これを開くことができます。

取締役会の議長は、取締役会長がこれに当たり、取締役会長に事故があるときは、取締役会が定める他の取締役がこれに当たります。取締役会の決議は、議決に加わることができる取締役の過半数が出席し、出席取締役の過半数をもってこれを行います。取締役会の議事ならびにその他法令に定める事項について議事録を作成し、議長ならびに出席した取締役および監査役がこれに記名捺印または署名捺印あるいは電子署名し、当社にこれを保管するものとします。取締役会の議事録の写しは欠席取締役および欠席監査役に送付します。

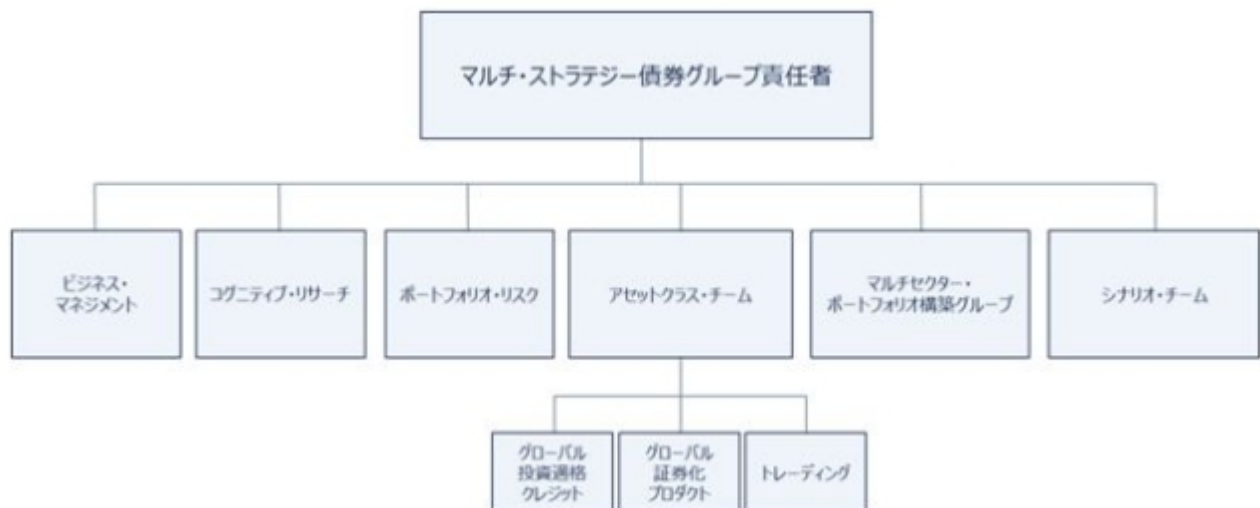
運用の基本プロセス

当社は、アジア(除く、日本)株式以外の世界の債券・株式の運用にあたっては、ロンドンに拠点を置くベアリング・アセット・マネジメント・リミテッド(英国法人)に、アジア(除く、日本)株式の運用にあたっては、香港のベアリング・アセット・マネジメント・アジア・リミテッド(香港法人)に、運用指図に関する権限の一部を委託(以下、「運用の外部委託先」)します。

委託会社が属するベアリングスは、世界17ヶ国41拠点に運用プロフェッショナルを擁し、グローバル債券、株式、不動産、オルタナティブ投資を中心にグローバルな運用体制を敷いています。

運用の外部委託先におけるポートフォリオ構築体制は以下のとおりです。

債券(通貨を含む)運用体制



意思決定プロセスの概要

調査：ファンド・マネジャーおよびアナリストは各自担当する市場及び通貨についてトップダウンによる綿密なファンダメンタルズ調査を行います。これらの調査を基にマクロ経済に関する複数のグローバル・シナリオを作成します。

投資戦略の決定：各シナリオにおける金利・為替水準およびクレジットのスプレッド水準を予測し、主要市場の期待リターンを導き出します。シナリオ別の最適化とトラッキング・エラー分析を実行し、どのシナリオが実現してもリスクが限定されかつアウトパフォーマンスの確率の高いモデル・ポートフォリオを構築します。なお、取引の執行については、債券専任のトレーダーが行う体制です。

ポートフォリオの構築：モデル・ポートフォリオをファンドのガイドラインに沿って調整し、ポートフォリオを作成します。

株式の運用体制

成長見通しが株価に反映されていない銘柄を探し出し、所定のリスクに対して最も高いリターンをもたらす可能性のある銘柄を選択します。ここではベスト・アイデア（推奨銘柄）による確信度の高いポートフォリオとして表現される銘柄選択能力が極めて重要になります。

「成長性から見て株価が割安な銘柄」（Growth at a Reasonable Price、GARP）を投資哲学としています。企業の長期的な利益成長が株式市場のパフォーマンスの原動力であると考えており、市場に認識されていない成長機会を発掘するには、今後3年から5年で高い利益成長を達成する可能性が高いクオリティ銘柄を特定することが必要不可欠であると考えています。

投資プロセスの概要

投資アイデアの創出	・幅広い分野に広がるベアリングの投資プロフェッショナルによる確信度の高い投資アイデアの創出
企業調査	・市場により認識されていない今後3年から5年の成長性の探究
ポートフォリオの構築	・Quality(高い質)、Growth(高い成長)、Upside(株価上昇期待) ・高い確信度、高いアクティブ・シェア ・総合的なリスク分析
ポートフォリオのモニタリング	・我々の投資哲学および投資プロセスと一貫性が保たれていることを確認するための継続的なモニタリング

企業調査のフレームワーク

社内共通のフレームワークで調査対象銘柄のスコアリングを行い、投資銘柄の選定やモニタリングを実施します。

クオリティ(Quality) 安定的な 業績が持続可能	成長性(Growth) 長期的な アウトパフォーマンスが可能	上昇余地(Upside) 規律ある 利益割引アプローチにより測定
<ul style="list-style-type: none"> ● ビジネス <ul style="list-style-type: none"> - 競争力 - 効率性 - 安定性 ● 経営陣 <ul style="list-style-type: none"> - 高い経営能力 - コミットメント - 株主価値の最大化 ● 財務体質 	<ul style="list-style-type: none"> ● 過去3年間の利益成長 ● 今後12ヶ月間の利益成長 ● 今後5年間の利益成長予想 	<ul style="list-style-type: none"> ● 今後5年間の予想利益の現在価値 ● 12ヶ月先予想PER <ul style="list-style-type: none"> - 過去との比較 - セクターとの比較 - 競合他社との比較 ● ROEに対するPBRの水準、資本コスト
Quality(1から5のスコア)	Growth(1から5のスコア)	Upside(1から5のスコア)

なお、取引の執行は、債券は債券専任の、株式は株式専任のトレーダーが行います。

運用のモニタリングに関しては、委託会社の業務管理部（5名程度）において、運用にかかる法令・諸規則および投資ガイドライン等の遵守状況がチェックされ、法務・コンプライアンス部（2名程度）において、金融商品取引法、投資信託及び投資法人に関する法律その他関連法令・諸規則等の遵守状況がチェックされます。モニタリングの結果は、取締役会の委嘱を受けて定期的開催される運用考査委員会に報告されます。

委託会社の社内規程に関しては、倫理規範、サービス規程により、顧客のために忠実に業務の遂行を果たす

ための基本的事項を定めているほか、信託財産を適正に運用するための各種業務マニュアルを設けております。また、委託会社が委託会社以外の者に業務を委託するときの基本的事項を定めた外部委託先選定・管理規則に従い、外部委託先に対する定期モニタリングを実施しています。

上記の運用体制等は平成29年5月末現在のものであり、今後変更となる場合があります。

2【事業の内容及び営業の概況】

- ・「金融商品取引法」に定める金融商品取引業者である委託会社は、「投資信託及び投資法人に関する法律」に定める投資信託委託会社として、証券投資信託の設定および運用（投資運用業）ならびにその受益証券（受益権）の募集又は私募（第二種金融商品取引業）を行っています。また、「金融商品取引法」に定める投資一任契約に基づく運用（投資運用業）および投資助言業務を行っています。
- ・平成29年5月末現在、委託会社は、合計で19本（純資産総額2,143億円）のファンドの運用を行っています。なお、親投資信託はファンド数および純資産総額の合計から除いています。

ファンドの種類	本数	純資産総額（円）
追加型株式投資信託	19	214,253,320,157
合計	19	214,253,320,157

3【委託会社等の経理状況】

1. 委託会社の財務諸表は、「財務諸表等の用語、様式及び作成方法に関する規則」（昭和38年大蔵省令第59号）第2条に基づき、同規則及び「金融商品取引業等に関する内閣府令」（平成19年8月6日内閣府令第52号）により作成しております。

財務諸表に記載している金額については、千円未満の端数を切り捨てて表示しております。

2. 委託会社は、金融商品取引法第193条の2第1項の規定に基づき、事業年度（自平成28年1月1日至平成28年12月31日）の財務諸表について、有限責任 あずさ監査法人により監査を受けております。

（1）【貸借対照表】

（単位：千円）

	前事業年度 （平成27年12月31日）	当事業年度 （平成28年12月31日）
資産の部		
流動資産		
現金及び預金	410,992	454,454
前払費用	15,496	17,992
未収委託者報酬	198,010	190,069
未収運用受託報酬	123,678	127,011
未収収益	* 1 8,444	* 1 10,270
繰延税金資産	45,918	45,819
その他の流動資産	1,748	295
流動資産合計	804,289	845,913
固定資産		

有形固定資産				
器具備品	* 2	36,538	* 2	31,046
有形固定資産合計		36,538		31,046
無形固定資産				
電話加入権		1,850		1,850
ソフトウェア		24,658		17,810
無形固定資産合計		26,508		19,660
投資その他の資産				
長期差入保証金		54,532		54,532
預託金		1,800		1,800
繰延税金資産		43,218		22,383
投資その他の資産合計		99,550		78,715
固定資産合計		162,597		129,422
資産合計		966,886		975,335

(単位：千円)

	前事業年度 (平成27年12月31日)	当事業年度 (平成28年12月31日)
負債の部		
流動負債		
預り金	6,254	5,880
未払手数料	* 1 140,444	* 1 149,229
未払委託調査費	* 1 18,946	* 1 17,275
その他未払金	41,504	22,617
リース債務	1,411	1,411
未払費用	32,908	36,841
賞与引当金	97,900	107,505
未払法人税等	20,276	8,917
未払消費税等	18,742	18,937
その他の流動負債	10	15
流動負債合計	378,399	368,629
固定負債		
リース債務	4,234	2,822
退職給付引当金	126,267	69,375
役員退職慰労引当金	2,004	3,237
固定負債合計	132,505	75,435
負債合計	510,904	444,065

純資産の部

株主資本		
資本金	250,000	250,000
利益剰余金		
利益準備金	38,587	38,587
その他利益剰余金		
繰越利益剰余金	167,393	242,682
利益剰余金合計	205,981	281,270
株主資本合計	455,981	531,270
純資産合計	455,981	531,270
負債・純資産合計	966,886	975,335

(2) 【損益計算書】

(単位：千円)

	前事業年度 (自 平成27年1月1日 至 平成27年12月31日)	当事業年度 (自 平成28年1月1日 至 平成28年12月31日)
営業収益		
委託者報酬	1,927,671	1,981,962
運用受託報酬	393,576	355,771
その他営業収益	* 1 54,023	* 1 48,290
営業収益合計	2,375,272	2,386,024
営業費用		
支払手数料	* 1 1,158,132	* 1 1,238,134
広告宣伝費	44,450	41,972
公告費	-	906
調査費	85,096	77,071
委託調査費	* 1 77,136	* 1 73,133
委託計算費	79,640	75,870
通信費	5,188	5,827
印刷費	27,663	28,996
協会費	2,355	1,991
営業費用合計	1,479,665	1,543,906
一般管理費		
役員報酬	42,195	39,750
給料・手当	227,085	221,109
賞与	101,901	101,852
交際費	3,978	3,493

旅費交通費	28,576		32,613
福利厚生費	42,571		43,337
人材募集費	17,179		5,506
業務関連委託費用	107,231		101,762
器具備品費	1,424		1,649
租税公課	3,687		4,874
不動産賃借料	74,110		80,183
固定資産減価償却費	19,975		20,281
退職給付費用	17,012		12,438
役員退職慰労引当金繰入額	1,211		1,233
諸経費	44,667		39,900
一般管理費合計	732,808		709,986
営業利益	162,798		132,131
営業外収益			
為替差益	-		841
受取利息	32		17
法人税等還付加算金	2		7
雑収入	1,360		2,607
営業外収益合計	1,395		3,475
営業外費用			
為替差損	498		-
その他	24		53
営業外費用合計	523		53
経常利益	163,670		135,553
特別損失			
特別退職金支出額	3,530		2,310
固定資産除却損	*2	46	*2
特別損失合計	3,577		2,310
税引前当期純利益	160,092		133,242
法人税、住民税及び事業税	61,746		37,019
法人税等調整額	19,835		20,934
法人税等合計	81,582		57,953
当期純利益	78,510		75,288

(3) 【株主資本等変動計算書】

前事業年度（自 平成27年1月1日 至 平成27年12月31日）

（単位：千円）

	株主資本					純資産合計
	資本金	利益剰余金			株主資本合計	
		利益準備金	その他利益剰余金 繰越利益剰余金	利益剰余金合計		
当期首残高	250,000	28,587	198,883	227,471	477,471	477,471
当期変動額						
剰余金の配当	-	10,000	110,000	100,000	100,000	100,000
当期純利益	-	-	78,510	78,510	78,510	78,510
当期変動額合計	-	10,000	31,489	21,489	21,489	21,489
当期末残高	250,000	38,587	167,393	205,981	455,981	455,981

当事業年度（自 平成28年1月1日 至 平成28年12月31日）

（単位：千円）

	株主資本					純資産合計
	資本金	利益剰余金			株主資本合計	
		利益準備金	その他利益剰余金 繰越利益剰余金	利益剰余金合計		
当期首残高	250,000	38,587	167,393	205,981	455,981	455,981
当期変動額						
当期純利益	-	-	75,288	75,288	75,288	75,288
当期変動額合計	-	-	75,288	75,288	75,288	75,288
当期末残高	250,000	38,587	242,682	281,270	531,270	531,270

注記事項

（重要な会計方針）

1. 固定資産の減価償却の方法

（1）有形固定資産（リース資産を除く）

定額法によっております。

なお、主な耐用年数は以下の通りです。

器具備品 3年～15年

（2）無形固定資産（リース資産を除く）

定額法を採用しております。

なお、自社利用のソフトウェアについては、社内における見込利用可能期間（5年）に基づく定額法を採用しております。

（3）リース資産

所有権移転外ファイナンス・リース取引に係るリース資産

リース期間を耐用年数とし、残存価額を零とする定額法によっております。

2. 引当金の計上基準

（1）退職給付引当金

従業員の退職給付に備えるため、当事業年度末における退職給付債務の見込額に基づき、当期末において発生していると認められる額を計上しております。

なお、退職給付債務の見込額は、簡便法により計算しております。

（2）役員退職慰労引当金

役員の退職慰労金支給に備えるため、当社内規に基づく期末要支給額を計上しております。

(3) 賞与引当金

従業員に対して支給する賞与に備えるため、支給見込額に基づき当期に帰属する額を計上しております。

3. 外貨建の資産及び負債の本邦通貨への換算基準

外貨建金銭債権債務は、期末日の直物為替相場により円貨に換算し、換算差額は損益として処理しております。

4. その他財務諸表作成のための基本となる重要な事項

(1) 消費税等の会計処理方法

消費税等の会計処理は税抜方式によっております。

(貸借対照表関係)

1 各科目に含まれている関係会社に対するものは以下の通りであります。

	前事業年度 (平成27年12月31日)	当事業年度 (平成28年12月31日)
未収収益	7,231 千円	8,409 千円
未払手数料	56,712	61,023
未払委託調査費	18,933	17,262

2 有形固定資産の減価償却累計額は以下の通りであります。

	前事業年度 (平成27年12月31日)	当事業年度 (平成28年12月31日)
器具備品	153,261 千円	160,166 千円

(損益計算書関係)

1 関係会社との取引に係るものは以下の通りであります。

	前事業年度 (自 平成27年1月 1日 至 平成27年12月31日)	当事業年度 (自 平成28年1月 1日 至 平成28年12月31日)
その他営業収益	47,217 千円	42,698 千円
支払手数料	238,933	234,022
委託調査費	77,123	73,110

(株主資本等変動計算書関係)

前事業年度（自平成27年1月 1日 至平成27年12月31日）

1. 発行済株式の種類及び総数に関する事項

株式の種類	前事業年度期首	増加	減少	前事業年度末
普通株式（株）	5,000	-	-	5,000

2. 配当に関する事項

配当金支払額

決議	株式の種類	配当金の総額 (千円)	1株あたり 配当額(円)	基準日	効力発生日
平成27年 3月31日 定時株主総会	普通株式	100,000	20,000	平成26年 12月31日	平成27年 4月30日

当事業年度（自平成28年1月 1日 至平成28年12月31日）

1. 発行済株式の種類及び総数に関する事項

株式の種類	当事業年度期首	増加	減少	当事業年度末
普通株式（株）	5,000	-	-	5,000

2. 配当に関する事項

該当事項はありません。

(リース取引関係)

1. ファイナンス・リース取引

所有権移転外ファイナンス・リース取引

(1) リース資産の内容

有形固定資産

コピー機

(2) リース資産の減価償却の方法

重要な会計方針「1.固定資産の減価償却の方法」に記載のとおりであります。

2. オペレーティング・リース取引

オペレーティング・リース取引のうち解約不能のものに係る未経過リース料

(単位：千円)

	前事業年度 (平成27年12月31日)	当事業年度 (平成28年12月31日)
1年以内	53,128	17,709
1年超	17,709	-
合計	70,838	17,709

(金融商品関係)

1. 金融商品の状況に関する事項

(1) 金融商品に関する取組方針

当社は、安全性と有利性を重視した運用を自己資金運用の基本方針としています。

(2) 金融商品の内容及びそのリスクならびにリスク管理体制

営業債権である未収委託者報酬、未収運用受託報酬は、当社が運用を委託されている信託財産から回収を行っており、回収のリスクは僅少と判断しております。

また、未収収益は、親会社及び兄弟会社への債権であり、回収に係るリスクは僅少であると判断しております。

営業債務である未払手数料、未払委託調査費は、1年以内の支払期日であります。

2. 金融商品の時価等に関する事項

貸借対照表計上額、時価およびこれらの差額については、次のとおりであります。

前事業年度（平成27年12月31日）

	貸借対照表計上額 (千円)	時価(千円)	差額(千円)
(1)現金及び預金	410,992	410,992	-
(2)未収委託者報酬	198,010	198,010	-
(3)未収運用受託報酬	123,678	123,678	-
(4)未収収益	8,444	8,444	-
(5)長期差入保証金	54,532	54,532	-
資産計	795,657	795,657	-
(1)未払手数料	140,444	140,444	-

(2)未払委託調査費	18,946	18,946	-
負債計	159,391	159,391	-

当事業年度（平成28年12月31日）

	貸借対照表計上額 （千円）	時価（千円）	差額（千円）
(1)現金及び預金	454,454	454,454	-
(2)未収委託者報酬	190,069	190,069	-
(3)未収運用受託報酬	127,011	127,011	-
(4)未収収益	10,270	10,270	-
(5)長期差入保証金	54,532	54,532	-
資産計	863,337	863,337	-
(1)未払手数料	149,299	149,299	-
(2)未払委託調査費	17,275	18,111	-
負債計	166,504	166,504	-

(注) 金融商品の時価の算定方法に関する事項

(資産)

(1) 現金及び預金 (2) 未収委託者報酬 (3) 未収運用受託報酬 (4) 未収収益

これらは短期間で決済されるものであるため、時価は帳簿価額と近似していることから、当該帳簿価額によっております。

(5) 長期差入保証金

長期差入保証金については、時価は帳簿価額と近似していることから、当該帳簿価額によっております。

(負債)

(1) 未払手数料 (2) 未払委託調査費

これらは短期間で決済されるものであるため、時価は帳簿価額と近似していることから、当該帳簿価額によっております。

3. 金銭債権の決算日後の償還予定額

前事業年度（平成27年12月31日）

	1年以内 （千円）	1年超 5年以内 （千円）	5年超 10年以内 （千円）	10年超 （千円）
現金及び預金	410,992	-	-	-
未収委託者報酬	198,010	-	-	-
未収運用受託報酬	123,678	-	-	-
未収収益	8,444	-	-	-
長期差入保証金	-	54,532	-	-
合計	741,125	54,532	-	-

当事業年度（平成28年12月31日）

	1年以内 （千円）	1年超 5年以内 （千円）	5年超 10年以内 （千円）	10年超 （千円）
現金及び預金	454,454	-	-	-
未収委託者報酬	190,069	-	-	-
未収運用受託報酬	127,011	-	-	-
未収収益	10,270	-	-	-
長期差入保証金	-	54,532	-	-

合計	781,805	54,532	-	-
----	---------	--------	---	---

(有価証券関係)

前事業年度（平成27年12月31日）

該当事項はありません。

当事業年度（平成28年12月31日）

該当事項はありません。

(デリバティブ関係)

前事業年度（平成27年12月31日）

該当事項はありません。

当事業年度（平成28年12月31日）

該当事項はありません。

(退職給付関係)

1. 採用している退職給付制度の概要

退職一時金制度を採用しております。但し、退職給付会計に関する実務指針（日本公認会計士協会 会計制度委員会報告第13号）に定める簡便法（期末自己都合要支給額を退職給付債務とする方法）により、当期末において発生していると認められる額を計上しております。

2. 退職給付債務に関する事項

	前事業年度 (平成27年12月31日)	当事業年度 (平成28年12月31日)
退職給付債務（千円）	126,267	69,375
退職給付引当金（千円）	126,267	69,375

3. 退職給付費用に関する事項

	前事業年度 (自平成27年1月1日 至平成27年12月31日)	当事業年度 (自平成28年1月1日 至平成28年12月31日)
退職給付費用（千円）	17,012	12,438

4. 退職給付債務等の計算の基礎に関する事項

当社は、簡便法を採用しておりますので、基礎率等について記載しておりません。

(ストックオプション関係)

前事業年度（平成27年12月31日）

該当事項はありません。

当事業年度（平成28年12月31日）

該当事項はありません。

(税効果会計関係)

1. 繰延税金資産及び繰延税金負債の発生の主な原因別の内訳

	前事業年度 (平成27年12月31日)	当事業年度 (平成28年12月31日)
流動の部		
(繰延税金資産)		
一括償却資産償却限度超過	1,029 千円	266 千円

未払事業税	1,591	1,007
未払費用否認	10,892	11,369
賞与引当金	32,405	33,176
繰延税金資産小計	45,918 千円	45,819 千円

固定の部 (繰延税金資産)		
退職給付引当金	40,834 千円	21,242 千円
役員退職慰労引当金	663	999
ソフトウェア	2,383	1,140
繰延税金資産小計	43,881	23,382
評価性引当額	663	999
繰延税金資産合計	43,218 千円	22,383 千円

2. 法定実効税率と税効果会計適用後の法人税等の負担率との間に重要な差異があるときの、当該差異の原因となった主要な項目別の内訳

	前事業年度 (平成27年12月31日)	当事業年度 (平成28年12月31日)
法定実効税率 (調整)	35.64 %	33.06 %
交際費等永久に損金に算入されない項目	10.12	6.93
税率変更による期末繰延税金資産の減額修正	4.96	3.44
評価性引当金計上	0.24	0.25
その他	0.00	0.19
税効果会計適用後の法人税等の負担率	50.96 %	43.49 %

3. 法人税等の税率の変更による繰延税金資産及び繰延税金負債の金額の修正

「所得税法等の一部を改正する法律」（平成28年法律第15号）及び「地方税法等の一部を改正する法律」（平成28年法律第13号）が平成28年3月29日に公布され、平成28年4月1日以後に開始する事業年度から法人税率等の引下げ等が行われることとなりました。これに伴い、繰延税金資産及び繰延税金負債の計算に使用する法定実効税率は従来の33.06%から、平成29年1月1日に開始する事業年度に解消が見込まれる一時差異については30.86%に、平成30年1月1日に開始する事業年度以降に解消が見込まれる一時差異については、30.62%となります。この税率変更により、繰延税金資産の金額(繰延税金負債の金額を控除した金額)は4,583千円減少し、法人税等調整額が同額増加しております。

(持分法損益等)

前事業年度（自 平成27年1月 1日 至 平成27年12月31日）

該当事項はありません。

当事業年度（自 平成28年1月 1日 至 平成28年12月31日）

該当事項はありません。

(企業結合等関係)

前事業年度（自 平成27年1月 1日 至 平成27年12月31日）

該当事項はありません。

当事業年度（自 平成28年1月 1日 至 平成28年12月31日）

該当事項はありません。

(セグメント情報等)

セグメント情報

前事業年度(自平成27年1月1日至平成27年12月31日)及び当事業年度(自平成28年1月1日至平成28年12月31日)

当社は、「投資運用業」という単一セグメントであるため、記載を省略しております。

関連情報

前事業年度(自平成27年1月1日至平成27年12月31日)

1. 製品及びサービスごとの情報

(単位：千円)

	投資信託	投資一任	その他	合計
外部顧客への売上高	1,927,671	393,576	54,023	2,375,272

2. 地域ごとの情報

(1) 売上高

(単位：千円)

日本	英国	香港	合計
2,321,248	47,217	6,806	2,375,272

(注) 売上高は顧客の所在地を基礎とし、国又は地域に分類しております。

(2) 有形固定資産

本邦に所在している有形固定資産の金額が貸借対照表の有形固定資産の金額の90%を超えるため、地域ごとの有形固定資産の記載を省略しております。

3. 主要な顧客ごとの情報

外部顧客への売上高のうち、損益計算書の売上高の10%以上を占める相手先がないため、記載はありません。

報告セグメントごとの固定資産の減損損失に関する情報

該当事項はありません。

報告セグメントごとののれんの償却額及び未償却残高に関する情報

該当事項はありません。

報告セグメントごとの負ののれん発生益に関する情報

該当事項はありません。

当事業年度(自平成28年1月1日至平成28年12月31日)

1. 製品及びサービスごとの情報

(単位：千円)

	投資信託	投資一任	その他	合計
外部顧客への売上高	1,981,962	355,771	48,290	2,386,024

2. 地域ごとの情報

(1) 売上高

(単位：千円)

日本	英国	香港	合計
2,337,734	42,698	5,591	2,386,024

(注) 売上高は顧客の所在地を基礎とし、国又は地域に分類しております。

(2) 有形固定資産

本邦に所在している有形固定資産の金額が貸借対照表の有形固定資産の金額の90%を超えるため、

地域ごとの有形固定資産の記載を省略しております。

3. 主要な顧客ごとの情報

外部顧客への売上高のうち、損益計算書の売上高の10%以上を占める相手先がないため、記載はありません。

報告セグメントごとの固定資産の減損損失に関する情報

該当事項はありません。

報告セグメントごとののれんの償却額及び未償却残高に関する情報

該当事項はありません。

報告セグメントごとの負ののれん発生益に関する情報

該当事項はありません。

(関連当事者情報)

1. 関連当事者との取引

(1) 親会社及び法人主要株主等

前事業年度（自 平成27年1月 1日 至 平成27年12月31日）

種類	会社等の名称	所在地	資本金又は出資金	事業の内容又は職業	議決権等の被所有割合	関連当事者との関係	取引の内容	取引金額 (千円)	科目	期末残高 (千円)	
親会社	Baring Asset Management Ltd.	英国 ロンドン	80,000 千英ポンド	投資運用業	(被所有) 間接100%		兼業契約	*1情報提供・コンサルタント業務及び委託業務	47,217	未収収益	7,231
							運用委託契約	*2運用委託	238,933	未払手数料	56,712
									77,123	未払委託調査費	18,933

当事業年度（自 平成28年1月 1日 至 平成28年12月31日）

種類	会社等の名称	所在地	資本金又は出資金	事業の内容又は職業	議決権等の被所有割合	関連当事者との関係	取引の内容	取引金額 (千円)	科目	期末残高 (千円)	
親会社	Baring Asset Management Ltd.	英国 ロンドン	80,000 千英ポンド	投資運用業	(被所有) 間接100%		兼業契約	*1情報提供・コンサルタント業務及び委託業務	42,698	未収収益	8,409
							運用委託契約	*2運用委託	234,022	未払手数料	61,023
									73,110	未払委託調査費	17,262

(2) 兄弟会社等

前事業年度（自 平成27年1月 1日 至 平成27年12月31日）

種類	会社等の名称	所在地	資本金又は出資金	事業の内容又は職業	議決権等の被所有割合	関連当事者との関係	取引の内容	取引金額 (千円)	科目	期末残高 (千円)	
親会社の子会社	Baring Asset Management (Asia) Ltd.	香港	799,963 千香港ドル	投資運用業	なし		兼業契約	*1情報提供・コンサルタント業務及び委託業務	6,806	未収収益	1,212
							運用委託契約 事務代行契約の締結	*2運用委託	17,580	未払手数料	3,996
									13	未払委託調査費	13
						事務代行契約の締結	*3事務代行手数料の支払	11,336	その他未払金	2,714	
親会社の子会社	Baring Investment Services Limited.	英国 ロンドン	200 英ポンド	サービス会社	なし		役務の受け入れ	*4システムサポートの支払	23,468	その他未払金	5,508

当事業年度（自 平成28年1月 1日 至 平成28年12月31日）

種類	会社等の名称	所在地	資本金又は出資金	事業の内容又は職業	議決権等の被所有割合	関連当事者との関係	取引の内容	取引金額（千円）	科目	期末残高（千円）	
親会社の子会社	Baring Asset Management (Asia) Ltd.	香港	799,963千香港ドル	投資運用業	なし		兼業契約	*1情報提供・コンサルタント業務及び委託業務	5,591	未収収益	1,860
							運用委託契約 事務代行契約の締結	*2運用委託	13,920	未払手数料	3,518
							事務代行契約の締結	*3事務代行手数料の支払	23	未払委託調査費	12
親会社の子会社	Baring Investment Services Limited.	英国 ロンドン	200英ポンド	サービス会社	なし		役務の受け入れ	*4システムサポートの支払	10,091	その他未払金	2,705
親会社の子会社	Baring Investment Services Limited.	英国 ロンドン	200英ポンド	サービス会社	なし		役務の受け入れ	*4システムサポートの支払	15,143	その他未払金	3,509

(注) 1. 関連当事者との取引は、すべて海外との取引であるため、消費税等は発生しておりません。

2. 取引条件及び取引条件の決定方針等

- * (1) 情報提供・コンサルタント業務及び委託業務については、当該会社からの業務委託依頼を受け、その役務提供の割合に応じて計算された金額を受け取っております。
- * (2) 当該会社との運用契約に基づき、予め定められた料率で計算された金額を支払っております。
- * (3) 事務代行手数料の支払については、当該会社より提示された料率および労働費消時間等を基礎として決定しています。
- * (4) システムサポートの支払については、当該会社より提示された料率および労働費消時間等を基礎として決定しています。

2. 親会社に関する注記

Baring Asset Management Ltd.（非上場）

(1株当たり情報)

	前事業年度 (自 平成27年1月 1日 至 平成27年12月31日)	当事業年度 (自 平成28年1月 1日 至 平成28年12月31日)
1株当たり純資産額	91,196.27円	106,254.01円
1株当たり当期純利益金額	15,702.03円	15,057.74円

(注) 1. 潜在株式調整後1株当たり当期純利益については、潜在株式が存在しないため記載しておりません。

2. 1株当たり当期純利益金額の算定上の基礎は、以下のとおりであります。

	前事業年度 (自 平成27年1月 1日 至 平成27年12月31日)	当事業年度 (自 平成28年1月 1日 至 平成28年12月31日)
当期純利益金額（千円）	78,510	75,288
普通株主に帰属しない金額 （千円）	-	-
普通株主に係る当期純利益金額 （千円）	78,510	75,288
期中平均株式数（千株）	5	5

(重要な後発事象)

該当事項はありません。

4【利害関係人との取引制限】

委託会社は、「金融商品取引法」の定めるところにより、利害関係人との取引について、次に掲げる行為が禁止されています。

- (1) 自己またはその取締役もしくは執行役との間における取引を行なうことを内容とした運用を行なうこと（投資者の保護に欠け、もしくは取引の公正を害し、または金融商品取引業の信用を失墜させるおそれがないものとして内閣府令で定めるものを除きます。）。
- (2) 運用財産相互間において取引を行なうことを内容とした運用を行なうこと（投資者の保護に欠け、もしくは取引の公正を害し、または金融商品取引業の信用を失墜させるおそれがないものとして内閣府令で定めるものを除きます。）。
- (3) 通常の取引の条件と異なる条件であって取引の公正を害するおそれのある条件で、委託会社の親法人等（委託会社の総株主等の議決権の過半数を保有していることその他の当該金融商品取引業者と密接な関係を有する法人その他の団体として政令で定める要件に該当する者をいいます。以下（4）、（5）において同じ。）または子法人等（委託会社が総株主等の議決権の過半数を保有していることその他の当該金融商品取引業者と密接な関係を有する法人その他の団体として政令で定める要件に該当する者をいいます。以下同じ。）と有価証券の売買その他の取引または金融デリバティブ取引を行なうこと。
- (4) 委託会社の親法人等または子法人等の利益を図るため、その行なう投資運用業に関して運用の方針、運用財産の額もしくは市場の状況に照らして不必要な取引を行なうことを内容とした運用を行なうこと。
- (5) 上記（3）、（4）に掲げるもののほか、委託会社の親法人等または子法人等が関与する行為であって、投資者の保護に欠け、もしくは取引の公正を害し、または金融商品取引業の信用を失墜させるおそれのあるものとして内閣府令で定める行為。

5【その他】

(1) 定款の変更

委託会社の定款の変更に関しては、株主総会の決議が必要です。

(2) 訴訟事件その他の重要事項

委託会社に重要な影響を与えた事実、または与えると予想される訴訟事件などは発生していません。

第2【その他の関係法人の概況】

1【名称、資本金の額及び事業の内容】

(1) 受託会社

名 称	資本金の額 (平成29年3月末現在)	事業の内容
株式会社りそな銀行	279,928百万円	銀行法に基づき銀行業を営むとともに、金融機関の信託業務の兼営等に関する法律に基づき信託業務を営んでいます。

<再信託受託会社の概要>

名称 : 日本トラスティ・サービス信託銀行株式会社

資本金の額 : 51,000百万円（平成29年3月末現在）

事業の内容 : 銀行法に基づき銀行業を営むとともに、金融機関の信託業務の兼営等に関する法律に基づき信託業務を営んでいます。

再信託の目的 : 原信託契約にかかる信託業務の一部（信託財産の管理）を原信託受託者から再信託受託者（日本トラスティ・サービス信託銀行株式会社）へ委託するため、原信託財産のすべてを再信託受託者へ移管することを目的とします。

(2) 販売会社

名 称	資本金の額 (平成29年3月末現在)	事業の内容
アーク証券株式会社	2,619百万円	
あかつき証券株式会社	3,067百万円	

いちよし証券株式会社	14,577百万円	金融商品取引法に定める第一種金融商品取引業を営んでいます。
S M B C 日興証券株式会社	10,000百万円	
株式会社 S B I 証券	48,323百万円	
ぐんぎん証券株式会社	3,000百万円	
高木証券株式会社	11,069百万円	
東海東京証券株式会社	6,000百万円	
日産証券株式会社	1,500百万円	
P W M 日本証券株式会社	3,000百万円	
百五証券株式会社	3,000百万円	
フィデリティ証券株式会社	8,157百万円	
ふくおか証券株式会社	3,000百万円	
ほくほく T T 証券株式会社	1,250百万円	
松阪証券株式会社	100百万円	
楽天証券株式会社	7,495百万円	
ワイエム証券株式会社	1,270百万円	
株式会社青森銀行	19,562百万円	銀行法に基づき銀行業を営んでいます。
株式会社秋田銀行	14,100百万円	
株式会社大垣共立銀行	46,773百万円	
株式会社きらやか銀行	22,700百万円	
株式会社熊本銀行	33,847百万円	
株式会社新生銀行	512,204百万円	
株式会社親和銀行	36,878百万円	
スルガ銀行株式会社	30,043百万円	
株式会社百五銀行	20,000百万円	
株式会社百十四銀行	37,322百万円	
株式会社広島銀行	54,573百万円	
株式会社福岡銀行	82,329百万円	
株式会社北海道銀行	93,524百万円	
株式会社北國銀行	26,673百万円	
株式会社山形銀行	12,008百万円	

(3) 投資顧問会社

名 称	資本金の額 (平成29年3月末現在)	事業の内容
ベアリング・アセット・マネジメン ト・リミテッド(英国法人)	80,000千スターリングポ ンド	資産運用に関する業務を営 んでいます。

2【関係業務の概要】

(1) 受託会社

ファンドの信託財産に属する有価証券の管理・計算事務などを行ないます。

(2) 販売会社

ファンドの募集、解約、収益分配金および償還金の取扱いなどを行ないます。

(3) 投資顧問会社

委託会社から、マザーファンドの運用指図権限の委託を受け当該ファンドの運用（投資一任）を行ない

ます。

3【資本関係】

- (1) 受託会社
該当事項はありません。
- (2) 販売会社
該当事項はありません。
- (3) 投資顧問会社
委託会社は、ベアリング・アセット・マネジメント・グループの頂点に位置するベアリング・アセット・マネジメント・リミテッド（英国法人）（投資顧問会社）の間接的な子会社です。

第3【その他】

- (1) 目論見書の別称として「投資信託説明書（交付目論見書）」または「投資信託説明書（請求目論見書）」という名称を使用します。
- (2) 目論見書の表紙、表紙裏または裏表紙に、以下を記載することがあります。
 - 委託会社の金融商品取引業者登録番号および設立年月日
 - ファンドの基本的性格など
 - 委託会社およびファンドのロゴ・マークや図案など
 - 委託会社のホームページや携帯電話サイトのご案内など
 - 目論見書の使用開始日
- (3) 目論見書の表紙または表紙裏に、以下の趣旨の文章の全部または一部を記載することがあります。
 - 投資信託は、預金や保険契約とは異なり、預金保険機構および保険契約者保護機構の保護の対象ではない旨。また、銀行など登録金融機関で購入された場合、投資者保護基金の支払いの対象とはならない旨の記載。
 - 投資信託は、元金および利回りが保証されているものではない旨の記載。
 - 投資した資産の価値の減少を含むリスクは、投資信託を購入されたお客様が負う旨の記載。
 - 「金融商品取引法第13条の規定に基づく目論見書である。」旨の記載。
 - 「ご購入に際しては、目論見書の内容を十分にお読みください。」という趣旨の記載。
 - 請求目論見書の入手方法（ホームページで閲覧、ダウンロードできるなど）についての記載。
 - 請求目論見書は投資者の請求により販売会社から交付される旨および当該請求を行なった場合にはその旨の記録をしておくべきである旨の記載。
 - 「約款が請求目論見書に掲載されている。」旨の記載。
 - 商品内容に関して重大な変更を行なう場合には、投資信託及び投資法人に関する法律に基づき事前に受益者の意向を確認する旨の記載。
 - 投資信託の財産は受託会社において信託法に基づき分別管理されている旨の記載。
 - 有価証券届出書の効力発生およびその確認方法に関する記載。
 - 委託会社の情報として記載することが望ましい事項と判断する事項がある場合は、当該事項の記載。
- (4) 交付目論見書の投資リスクに、以下の趣旨の文章の全部または一部を記載することがあります。
 - ファンドの取引に関して、金融商品取引法第37条の6の規定（いわゆるクーリング・オフ）の適用がない旨の記載。
 - 投資信託は、預金や保険契約とは異なり、預金保険機構および保険契約者保護機構の保護の対象ではない旨。また、銀行など登録金融機関で購入された場合、投資者保護基金の支払いの対象とはならない旨の記載。
- (5) 有価証券届出書本文「第一部 証券情報」、「第二部 ファンド情報」に記載の内容について、投資者の理解を助けるため、当該内容を説明した図表などを付加して目論見書の当該内容に関連する箇所に記載することがあります。
- (6) 目論見書に約款を掲載し、有価証券届出書本文「第二部 ファンド情報」中「第1 ファンドの状況」「2 投資方針」の詳細な内容につきましては、当該約款を参照する旨を記載することで、目論見書の内容の記載とすることがあります。
- (7) 投信評価機関、投信評価会社などによる評価を取得・使用する場合があります。
- (8) 目論見書は電子媒体などとして使用されるほか、インターネットなどに掲載されることがあります。

独立監査人の監査報告書

平成29年3月14日

ペアリング投信投資顧問株式会社
取締役会 御中

有限責任 あずさ監査法人

指定有限責任社員
業務執行社員

公認会計士 竹内 知 明 印

当監査法人は、金融商品取引法第193条の2第1項の規定に基づく監査証明を行うため、「委託会社等の経理状況」に掲げられているペアリング投信投資顧問株式会社の平成28年1月1日から平成28年12月31日までの第32期事業年度の財務諸表、すなわち、貸借対照表、損益計算書、株主資本等変動計算書、重要な会計方針及びその他の注記について監査を行った。

財務諸表に対する経営者の責任

経営者の責任は、我が国において一般に公正妥当と認められる企業会計の基準に準拠して財務諸表を作成し適正に表示することにある。これには、不正又は誤謬による重要な虚偽表示のない財務諸表を作成し適正に表示するために経営者が必要と判断した内部統制を整備及び運用することが含まれる。

監査人の責任

当監査法人の責任は、当監査法人が実施した監査に基づいて、独立の立場から財務諸表に対する意見を表明することにある。当監査法人は、我が国において一般に公正妥当と認められる監査の基準に準拠して監査を行った。監査の基準は、当監査法人に財務諸表に重要な虚偽表示がないかどうかについて合理的な保証を得るために、監査計画を策定し、これに基づき監査を実施することを求めている。

監査においては、財務諸表の金額及び開示について監査証拠を入手するための手続が実施される。監査手続は、当監査法人の判断により、不正又は誤謬による財務諸表の重要な虚偽表示のリスクの評価に基づいて選択及び適用される。財務諸表監査の目的は、内部統制の有効性について意見表明するためのものではないが、当監査法人は、リスク評価の実施に際して、状況に応じた適切な監査手続を立案するために、財務諸表の作成と適正な表示に関連する内部統制を検討する。また、監査には、経営者が採用した会計方針及びその適用方法並びに経営者によって行われた見積りの評価も含め全体としての財務諸表の表示を検討することが含まれる。

当監査法人は、意見表明の基礎となる十分かつ適切な監査証拠を入手したと判断している。

監査意見

当監査法人は、上記の財務諸表が、我が国において一般に公正妥当と認められる企業会計の基準に準拠して、ペアリング投信投資顧問株式会社の平成28年12月31日現在の財政状態及び同日をもって終了する事業年度の経営成績をすべての重要な点において適正に表示しているものと認める。

利害関係

会社と当監査法人又は業務執行社員との間には、公認会計士法の規定により記載すべき利害関係はない。

以 上

(注) 上記は、当社が独立監査人の監査報告書の原本に記載された事項を電子化したものであり、その原本は当社が別途保管しております。

独立監査人の監査報告書

平成28年12月22日

ベアリング投信投資顧問株式会社

取締役会 御中

有限責任 あずさ監査法人

指定有限責任社員
業務執行社員

公認会計士 竹内 知 明 印

当監査法人は、金融商品取引法第193条の2第1項の規定に基づく監査証明を行うため、「ファンドの経理状況」に掲げられている「BAMワールド・ボンド&カレンシー・ファンド(1年決算型)」の平成27年11月11日から平成28年11月10日までの計算期間の財務諸表、すなわち、貸借対照表、損益及び剰余金計算書、注記表並びに附属明細表について監査を行った。

財務諸表に対する経営者の責任

経営者の責任は、我が国において一般に公正妥当と認められる企業会計の基準に準拠して財務諸表を作成し適正に表示することにある。これには、不正又は誤謬による重要な虚偽表示のない財務諸表を作成し適正に表示するために経営者が必要と判断した内部統制を整備及び運用することが含まれる。

監査人の責任

当監査法人の責任は、当監査法人が実施した監査に基づいて、独立の立場から財務諸表に対する意見を表明することにある。当監査法人は、我が国において一般に公正妥当と認められる監査の基準に準拠して監査を行った。監査の基準は、当監査法人に財務諸表に重要な虚偽表示がないかどうかについて合理的な保証を得るために、監査計画を策定し、これに基づき監査を実施することを求めている。

監査においては、財務諸表の金額及び開示について監査証拠を入手するための手続が実施される。監査手続は、当監査法人の判断により、不正又は誤謬による財務諸表の重要な虚偽表示のリスクの評価に基づいて選択及び適用される。財務諸表監査の目的は、内部統制の有効性について意見表明するためのものではないが、当監査法人は、リスク評価の実施に際して、状況に応じた適切な監査手続を立案するために、財務諸表の作成と適正な表示に関連する内部統制を検討する。また、監査には、経営者が採用した会計方針及びその適用方法並びに経営者によって行われた見積りの評価も含め全体としての財務諸表の表示を検討することが含まれる。

当監査法人は、意見表明の基礎となる十分かつ適切な監査証拠を入手したと判断している。

監査意見

当監査法人は、上記の財務諸表が、我が国において一般に公正妥当と認められる企業会計の基準に準拠して、「BAMワールド・ボンド&カレンシー・ファンド(1年決算型)」の平成28年11月10日現在の信託財産の状態及び同日をもって終了する計算期間の損益の状況をすべての重要な点において適正に表示しているものと認める。

利害関係

ベアリング投信投資顧問株式会社及びファンドと当監査法人又は業務執行社員との間には、公認会計士法の規定により記載すべき利害関係はない。

以 上

(注)1. 上記は監査報告書の原本に記載された事項を電子化したものであり、その原本は当社（有価証券報告書提出会社）が別途保管しております。

2. XBR Lデータは監査の対象には含まれていません。

独立監査人の中間監査報告書

平成29年6月29日

ベアリング投信投資顧問株式会社

取締役会御中

有限責任 あずさ監査法人

指定有限責任社員
業務執行社員

公認会計士 竹内 知 明 印

当監査法人は、金融商品取引法第193条の2第1項の規定に基づく監査証明を行うため、「ファンドの経理状況」に掲げられている「BAMワールド・ボンド&カレンシー・ファンド（1年決算型）」の平成28年11月11日から平成29年5月10日までの中間計算期間の中間財務諸表、すなわち、中間貸借対照表、中間損益及び剰余金計算書並びに中間注記表について中間監査を行った。

中間財務諸表に対する経営者の責任

経営者の責任は、我が国において一般に公正妥当と認められる中間財務諸表の作成基準に準拠して中間財務諸表を作成し有用な情報を表示することにある。これには、不正又は誤謬による重要な虚偽表示のない中間財務諸表を作成し有用な情報を表示するために経営者が必要と判断した内部統制を整備及び運用することが含まれる。

監査人の責任

当監査法人の責任は、当監査法人が実施した中間監査に基づいて、独立の立場から中間財務諸表に対する意見を表明することにある。当監査法人は、我が国において一般に公正妥当と認められる中間監査の基準に準拠して中間監査を行った。中間監査の基準は、当監査法人に中間財務諸表には全体として中間財務諸表の有用な情報の表示に関して投資者の判断を損なうような重要な虚偽表示がないかどうかの合理的な保証を得るために、中間監査に係る監査計画を策定し、これに基づき中間監査を実施することを求めている。

中間監査においては、中間財務諸表の金額及び開示について監査証拠を入手するために年度監査と比べて監査手続の一部を省略した中間監査手続が実施される。中間監査手続は、当監査法人の判断により、不正又は誤謬による中間財務諸表の重要な虚偽表示のリスクの評価に基づいて、分析的手続等を中心とした監査手続に必要に応じて追加の監査手続が選択及び適用される。中間監査の目的は、内部統制の有効性について意見表明するためのものではないが、当監査法人は、リスク評価の実施に際して、状況に応じた適切な中間監査手続を立案するために、中間財務諸表の作成と有用な情報の表示に関連する内部統制を検討する。また、中間監査には、経営者が採用した会計方針及びその適用方法並びに経営者によって行われた見積りの評価も含め中間財務諸表の表示を検討することが含まれる。

当監査法人は、中間監査の意見表明の基礎となる十分かつ適切な監査証拠を入手したと判断している。

中間監査意見

当監査法人は、上記の中間財務諸表が、我が国において一般に公正妥当と認められる中間財務諸表の作成基準に準拠して、「BAMワールド・ボンド&カレンシー・ファンド（1年決算型）」の平成29年5月10日現在の信託財産の状態及び同日をもって終了する中間計算期間（平成28年11月11日から平成29年5月10日まで）の損益の状況に関する有用な情報を表示しているものと認める。

利害関係

ベアリング投信投資顧問株式会社及びファンドと当監査法人又は業務執行社員との間には、公認会計士法の規定により記載すべき利害関係はない。

以上

(注)1. 上記は中間監査報告書の原本に記載された事項を電子化したものであり、その原本は当社（有価証券報告書提出会社）が別途保管しております。

2. XBR Lデータは中間監査の対象には含まれていません。