

【表紙】

【提出書類】	有価証券報告書
【提出先】	関東財務局長殿
【提出日】	2019年11月28日提出
【計算期間】	第6期(自 2018年9月7日至 2019年9月6日)
【ファンド名】	野村インデックスファンド・外国債券・為替ヘッジ型
【発行者名】	野村アセットマネジメント株式会社
【代表者の役職氏名】	C E O兼代表取締役社長 中川 順子
【本店の所在の場所】	東京都中央区日本橋一丁目12番1号
【事務連絡者氏名】	松井 秀仁
【連絡場所】	東京都中央区日本橋一丁目12番1号
【電話番号】	03-3241-9511
【縦覧に供する場所】	該当事項はありません。

第一部【ファンド情報】

第1【ファンドの状況】

1【ファンドの性格】

(1)【ファンドの目的及び基本的性格】

外国の公社債を実質的な主要投資対象とし、FTSE世界国債インデックス（除く日本、円ヘッジ・円ベース）の動きに連動する投資成果を目指して運用を行ないます。

ファンドは、「外国債券為替ヘッジ型マザーファンド」を親投資信託（「マザーファンド」といいます。）とするファミリーファンド方式で運用します。「実質的な主要投資対象」とは、マザーファンドを通じて投資する、主要な投資対象という意味です。

信託金の限度額

受益権の信託金限度額は1兆円です。ただし、受託者と合意のうえ、当該信託金限度額を変更することができます。

<商品分類>

一般社団法人投資信託協会が定める「商品分類に関する指針」に基づくファンドの商品分類は以下の通りです。

なお、ファンドに該当する商品分類及び属性区分は下記の表中に**網掛け表示**しております。

（野村インデックスファンド・外国債券・為替ヘッジ型）

《商品分類表》

単位型・追加型	投資対象地域	投資対象資産 (収益の源泉)	補足分類
単位型	国内	株式	インデックス型
追加型	海外	債券	
		不動産投信	特殊型
	内外	その他資産 ()	
		資産複合	

《属性区分表》

投資対象資産	決算頻度	投資対象地域	投資形態	為替ヘッジ	対象インデックス
--------	------	--------	------	-------	----------

株式 一般 大型株 中小型株	年1回	グローバル (日本を除く)			
	年2回	日本			日経225
	年4回	北米	ファミリーファンド	あり (フルヘッジ)	
債券 一般 公債 社債 その他債券 クレジット属性 ()	年6回 (隔月)	欧州			T O P I X
	年12回 (毎月)	アジア			
	日々	オセアニア			
不動産投信	日々	中南米	ファンド・オブ・ファンズ	なし	
	その他 ()	アフリカ			その他 (FTSE世界国債 インデックス 除く日本、 円ヘッジ・ 円ベース)
その他資産 (投資信託証券 (債券 公債))		中近東 (中東)			
資産複合 ()		エマージング			
資産配分固定型 資産配分変更型					

ファンドは、ファミリーファンド方式で運用されます。このため、組入れている資産を示す属性区分上の投資対象資産（その他資産（投資信託証券））と収益の源泉となる資産を示す商品分類上の投資対象資産（債券）とが異なります。

属性区分に記載している「為替ヘッジ」は、対円での為替リスクに対するヘッジの有無を記載しております。

上記、商品分類及び属性区分の定義については、下記をご覧ください。

なお、下記一般社団法人投資信託協会のホームページでもご覧頂けます。

《一般社団法人投資信託協会インターネットホームページアドレス》 <http://www.toushin.or.jp/>

一般社団法人投資信託協会が定める「商品分類に関する指針」に基づくファンドの商品分類及び属性区分は以下の通りです。（2013年2月21日現在）

< 商品分類表定義 >

[単位型投信・追加型投信の区分]

- (1) 単位型投信...当初、募集された資金が一つの単位として信託され、その後の追加設定は一切行われないファンドをいう。
- (2) 追加型投信...一度設定されたファンドであってもその後追加設定が行われ従来の信託財産とともに運用されるファンドをいう。

[投資対象地域による区分]

- (1) 国内...目論見書又は投資信託約款において、組入資産による主たる投資収益が実質的に国内の資産を源泉とする旨の記載があるものをいう。
- (2) 海外...目論見書又は投資信託約款において、組入資産による主たる投資収益が実質的に海外の資産を源泉とする旨の記載があるものをいう。
- (3) 内外...目論見書又は投資信託約款において、国内及び海外の資産による投資収益を実質的に源泉とする旨の記載があるものをいう。

[投資対象資産による区分]

- (1) 株式...目論見書又は投資信託約款において、組入資産による主たる投資収益が実質的に株式を源泉とする旨の記載があるものをいう。
- (2) 債券...目論見書又は投資信託約款において、組入資産による主たる投資収益が実質的に債券を源泉とする旨の記載があるものをいう。
- (3) 不動産投信(リート)...目論見書又は投資信託約款において、組入資産による主たる投資収益が実質的に不動産投資信託の受益証券及び不動産投資法人の投資証券を源泉とする旨の記載があるものをいう。

- (4)その他資産...目論見書又は投資信託約款において、組入資産による主たる投資収益が実質的に上記(1)から(3)に掲げる資産以外の資産を源泉とする旨の記載があるものをいう。なお、その他資産と併記して具体的な収益の源泉となる資産の名称記載も可とする。
- (5)資産複合...目論見書又は投資信託約款において、上記(1)から(4)に掲げる資産のうち複数の資産による投資収益を実質的に源泉とする旨の記載があるものをいう。

[独立した区分]

- (1)MMF(マネー・マネージメント・ファンド)...「MMF等の運営に関する規則」に定めるMMFをいう。
- (2)MRF(マネー・リザーブ・ファンド)...「MMF等の運営に関する規則」に定めるMRFをいう。
- (3)ETF...投資信託及び投資法人に関する法律施行令(平成12年政令480号)第12条第1号及び第2号に規定する証券投資信託並びに租税特別措置法(昭和32年法律第26号)第9条の4の2に規定する上場証券投資信託をいう。

[補足分類]

- (1)インデックス型...目論見書又は投資信託約款において、各種指数に連動する運用成果を目指す旨の記載があるものをいう。
- (2)特殊型...目論見書又は投資信託約款において、投資者に対して注意を喚起することが必要と思われる特殊な仕組みあるいは運用手法の記載があるものをいう。なお、下記の属性区分で特殊型の小分類において「条件付運用型」に該当する場合には当該小分類を括弧書きで付記するものとし、それ以外の小分類に該当する場合には当該小分類を括弧書きで付記できるものとする。

< 属性区分表定義 >

[投資対象資産による属性区分]

株式

- (1)一般...次の大型株、中小型株属性にあてはまらないすべてのものをいう。
- (2)大型株...目論見書又は投資信託約款において、主として大型株に投資する旨の記載があるものをいう。
- (3)中小型株...目論見書又は投資信託約款において、主として中小型株に投資する旨の記載があるものをいう。

債券

- (1)一般...次の公債、社債、その他債券属性にあてはまらないすべてのものをいう。
- (2)公債...目論見書又は投資信託約款において、日本国又は各国の政府の発行する国債(地方債、政府保証債、政府機関債、国際機関債を含む。以下同じ。)に主として投資する旨の記載があるものをいう。
- (3)社債...目論見書又は投資信託約款において、企業等が発行する社債に主として投資する旨の記載があるものをいう。
- (4)その他債券...目論見書又は投資信託約款において、公債又は社債以外の債券に主として投資する旨の記載があるものをいう。
- (5)格付等クレジットによる属性...目論見書又は投資信託約款において、上記(1)から(4)の「発行体」による区分のほか、特にクレジットに対して明確な記載があるものについては、上記(1)から(4)に掲げる区分に加え「高格付債」「低格付債」等を併記することも可とする。

不動産投信...これ以上の詳細な分類は行わないものとする。

その他資産...組入れている資産を記載するものとする。

資産複合...以下の小分類に該当する場合には当該小分類を併記することができる。

- (1)資産配分固定型...目論見書又は投資信託約款において、複数資産を投資対象とし、組入比率については固定的とする旨の記載があるものをいう。なお、組み合わせている資産を列挙するものとする。
- (2)資産配分変更型...目論見書又は投資信託約款において、複数資産を投資対象とし、組入比率については、機動的な変更を行なう旨の記載があるもの若しくは固定的とする旨の記載がないものをいう。なお、組み合わせている資産を列挙するものとする。

[決算頻度による属性区分]

- (1)年1回...目論見書又は投資信託約款において、年1回決算する旨の記載があるものをいう。
- (2)年2回...目論見書又は投資信託約款において、年2回決算する旨の記載があるものをいう。
- (3)年4回...目論見書又は投資信託約款において、年4回決算する旨の記載があるものをいう。
- (4)年6回(隔月)...目論見書又は投資信託約款において、年6回決算する旨の記載があるものをいう。
- (5)年12回(毎月)...目論見書又は投資信託約款において、年12回(毎月)決算する旨の記載があるものをいう。
- (6)日々...目論見書又は投資信託約款において、日々決算する旨の記載があるものをいう。
- (7)その他...上記属性にあてはまらないすべてのものをいう。

[投資対象地域による属性区分(重複使用可能)]

- (1)グローバル...目論見書又は投資信託約款において、組入資産による投資収益が世界の資産を源泉とする旨の記載があるものをいう。なお、「世界の資産」の中に「日本」を含むか含まないかを明確に記載するものとする。
- (2)日本...目論見書又は投資信託約款において、組入資産による投資収益が日本の資産を源泉とする旨の記載があるものをいう。
- (3)北米...目論見書又は投資信託約款において、組入資産による投資収益が北米地域の資産を源泉とする旨の記載があ

るものをいう。

- (4) 欧州...目論見書又は投資信託約款において、組入資産による投資収益が欧州地域の資産を源泉とする旨の記載があるものをいう。
- (5) アジア...目論見書又は投資信託約款において、組入資産による投資収益が日本を除くアジア地域の資産を源泉とする旨の記載があるものをいう。
- (6) オセアニア...目論見書又は投資信託約款において、組入資産による投資収益がオセアニア地域の資産を源泉とする旨の記載があるものをいう。
- (7) 中南米...目論見書又は投資信託約款において、組入資産による投資収益が中南米地域の資産を源泉とする旨の記載があるものをいう。
- (8) アフリカ...目論見書又は投資信託約款において、組入資産による投資収益がアフリカ地域の資産を源泉とする旨の記載があるものをいう。
- (9) 中近東(中東)...目論見書又は投資信託約款において、組入資産による投資収益が中近東地域の資産を源泉とする旨の記載があるものをいう。
- (10) エマージング...目論見書又は投資信託約款において、組入資産による投資収益がエマージング地域(新興成長国(地域))の資産を源泉とする旨の記載があるものをいう。

[投資形態による属性区分]

- (1) ファミリーファンド...目論見書又は投資信託約款において、親投資信託(ファンド・オブ・ファンズにのみ投資されるものを除く。)を投資対象として投資するものをいう。
- (2) ファンド・オブ・ファンズ...「投資信託等の運用に関する規則」第2条に規定するファンド・オブ・ファンズをいう。

[為替ヘッジによる属性区分]

- (1) 為替ヘッジあり...目論見書又は投資信託約款において、為替のフルヘッジ又は一部の資産に為替のヘッジを行う旨の記載があるものをいう。
- (2) 為替ヘッジなし...目論見書又は投資信託約款において、為替のヘッジを行わない旨の記載があるもの又は為替のヘッジを行う旨の記載がないものをいう。

[インデックスファンドにおける対象インデックスによる属性区分]

- (1) 日経225
- (2) TOPIX
- (3) その他の指数...上記指数にあてはまらないすべてのものをいう。

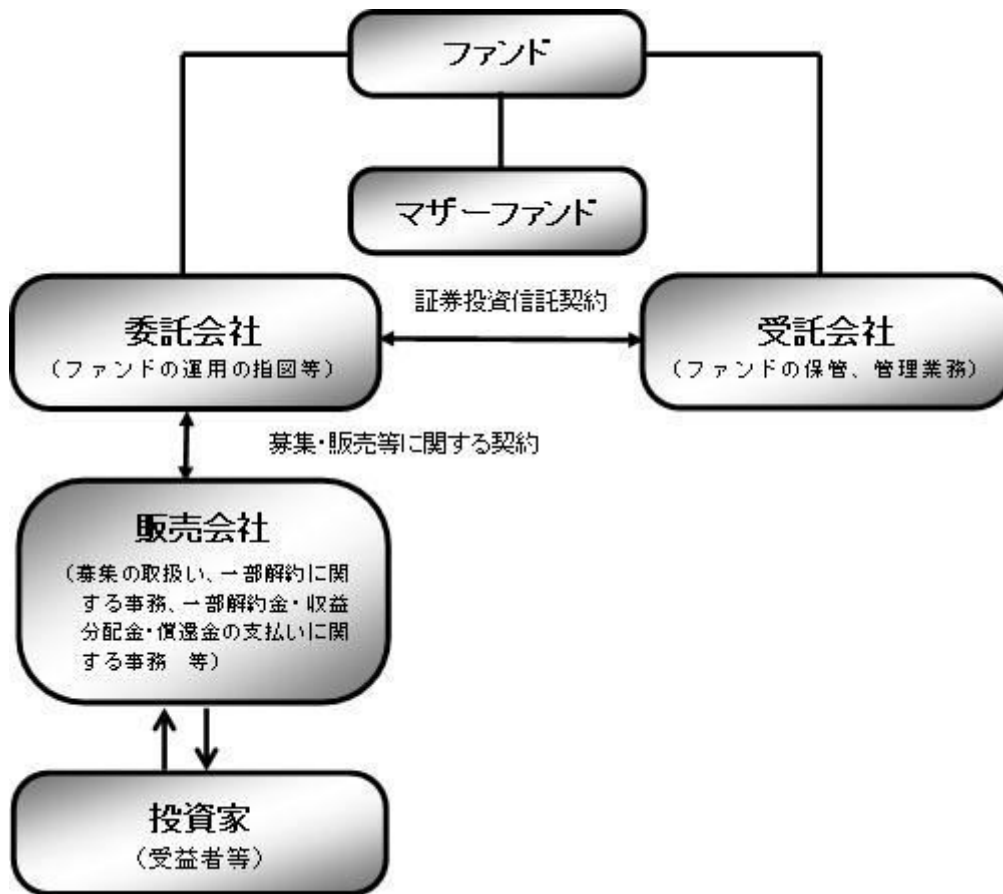
[特殊型]

- (1) ブル・ベア型...目論見書又は投資信託約款において、派生商品をヘッジ目的以外に用い、積極的に投資を行うとともに各種指数・資産等への連動若しくは逆連動(一定倍の連動若しくは逆連動を含む。)を目指す旨の記載があるものをいう。
- (2) 条件付運用型...目論見書又は投資信託約款において、仕組債への投資又はその他特殊な仕組みを用いることにより、目標とする投資成果(基準価額、償還価額、収益分配金等)や信託終了日等が、明示的な指標等の値により定められる一定の条件によって決定される旨の記載があるものをいう。
- (3) ロング・ショート型 / 絶対収益追求型...目論見書又は投資信託約款において、特定の市場に左右されにくい収益の追求を目指す旨若しくはロング・ショート戦略により収益の追求を目指す旨の記載があるものをいう。
- (4) その他型...目論見書又は投資信託約款において、上記(1)から(3)に掲げる属性のいずれにも該当しない特殊な仕組みあるいは運用手法の記載があるものをいう。

(2) 【ファンドの沿革】

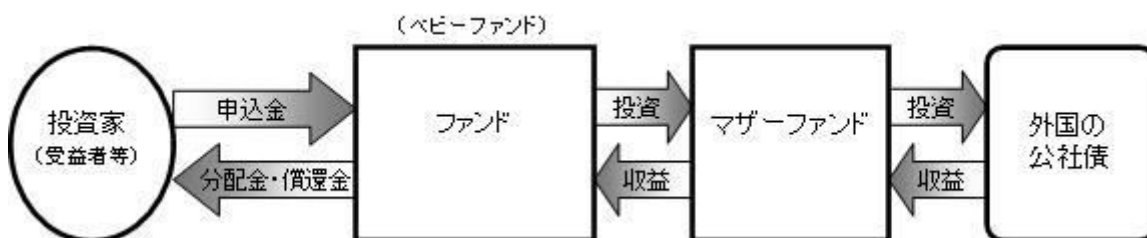
2013年9月12日 信託契約締結、ファンドの設定日、運用開始

(3) 【ファンドの仕組み】



《ファミリーファンド方式について》

ファンドはファミリーファンド方式で運用します。ファミリーファンド方式とは、投資家の皆様が投資した資金をまとめてベビーファンドとし、その資金をマザーファンドに投資して、実質的な運用を行なうしくみをいいます。



ファンド	野村インデックスファンド・外国債券・為替ヘッジ型
マザーファンド (親投資信託)	外国債券為替ヘッジ型マザーファンド
委託会社(委託者)	野村アセットマネジメント株式会社
受託会社(受託者)	野村信託銀行株式会社

委託会社の概況(2019年10月末現在)

- ・ 名称
野村アセットマネジメント株式会社
- ・ 本店の所在の場所
東京都中央区日本橋一丁目12番1号
- ・ 資本金の額
17,180百万円
- ・ 会社の沿革
 - 1959年12月1日 野村証券投資信託委託株式会社として設立
 - 1997年10月1日 投資顧問会社である野村投資顧問株式会社と合併して野村アセット・マネジメント投信株式会社に商号を変更
 - 2000年11月1日 野村アセットマネジメント株式会社に商号を変更
- ・ 大株主の状況

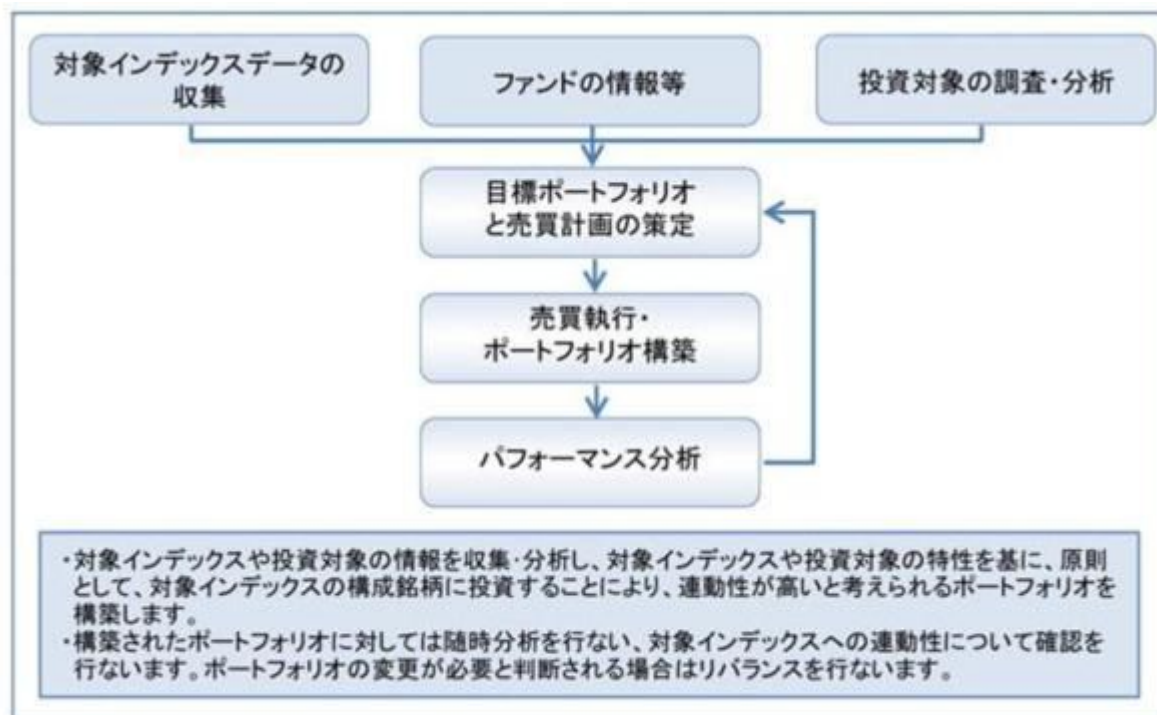
名称	住所	所有株式数	比率
野村ホールディングス株式会社	東京都中央区日本橋一丁目9番1号	5,150,693株	100%

2【投資方針】

(1)【投資方針】

外国の公社債を実質的な主要投資対象とし、FTSE世界国債インデックス（除く日本、円ヘッジ・円ベース）の動きに連動する投資成果を目指して運用を行ないます。

投資プロセス



* 上記の投資プロセスは、今後変更となる場合があります。

5. 特定目的会社に係る特定社債券（金融商品取引法第2条第1項第4号で定めるものをいいます。）
6. 投資法人債券（金融商品取引法第2条第1項第11号で定めるものをいいます。）
7. 転換社債の転換および新株予約権（転換社債型新株予約権付社債の新株予約権に限ります。）の行使により取得した株券
転換社債型新株予約権付社債とは、新株予約権付社債のうち会社法第236条第1項第3号の財産が当該新株予約権付社債についての社債であって当該社債と当該新株予約権がそれぞれ単独で存在し得ないことをあらかじめ明確にしているもの（会社法施行前の旧商法第341条ノ3第1項第7号および第8号の定めがある新株予約権付社債を含みます。）をいいます。
8. コマーシャル・ペーパー
9. 外国または外国の者の発行する証券または証書で、前各号の証券または証書の性質を有するもの
10. 投資信託または外国投資信託の受益証券（金融商品取引法第2条第1項第10号で定めるものをいいます。）
11. 投資証券、新投資口予約権証券または外国投資証券（金融商品取引法第2条第1項第11号で定めるものをいいます。）
12. 外国貸付債権信託受益証券（金融商品取引法第2条第1項第18号で定めるものをいいます。）
13. 受益証券発行信託の受益証券（金融商品取引法第2条第1項第14号で定めるものをいいます。）
14. 外国法人が発行する譲渡性預金証書
15. 外国の者に対する権利で、貸付債権信託受益権であって第13号の有価証券に表示されるべき権利の性質を有するもの
16. 抵当証券（金融商品取引法第2条第1項第16号で定めるものをいいます。）

なお、第7号の証券または証書ならびに第9号および第13号の証券または証書のうち第7号の証券または証書の性質を有するものを以下「株式」といい、第1号から第6号までの証券ならびに第9号および第13号の証券または証書のうち第1号から第6号までの証券の性質を有するものを以下「公社債」といい、第10号および第11号の証券ならびに第13号の証券または証書のうち第10号および第11号の証券の性質を有するものを以下「投資信託証券」といいます。

金融商品の指図範囲等(信託約款)

委託者は、信託金を、上記「有価証券の指図範囲等」に掲げる有価証券のほか、次に掲げる金融商品（金融商品取引法第2条第2項の規定により有価証券とみなされる同項各号に掲げる権利を含みません。）により運用することを指図することができます。

1. 預金
2. 指定金銭信託（上記 に掲げるものを除く。）
3. コール・ローン
4. 手形割引市場において売買される手形
5. 貸付債権信託受益権であって、金融商品取引法第2条第2項第1号で定めるもの
6. 外国の者に対する権利で前号の権利の性質を有するもの

その他の投資対象

1. 先物取引等
2. スワップ取引

(参考)マザーファンドの概要

(外国債券為替ヘッジ型マザーファンド)

運用の基本方針

約款第14条に基づき委託者の定める方針は、次のものとします。

1. 基本方針

この投資信託は、FTSE世界国債インデックス（除く日本、円ヘッジ・円ベース）の動きに連動する投資成果を目指して運用を行ないます。

2. 運用方法

(1) 投資対象

外国の公社債を主要投資対象とします。

(2) 投資態度

主として外国の公社債に投資することにより、FTSE世界国債インデックス（除く日本、円ヘッジ・円ベース）の動きに連動する投資成果を目指して運用を行ないます。

外貨建資産については、原則として為替ヘッジを行ないます。

効率的な運用を行なうため、債券先物取引等のデリバティブ取引および為替予約取引をヘッジ目的外の利用を含め活用する場合があります。

資金動向、市況動向等によっては上記のような運用ができない場合があります。

(3) 投資制限

株式への投資は行ないません。

外貨建資産への投資割合には制限を設けません。

デリバティブの利用はヘッジ目的に限定しません。

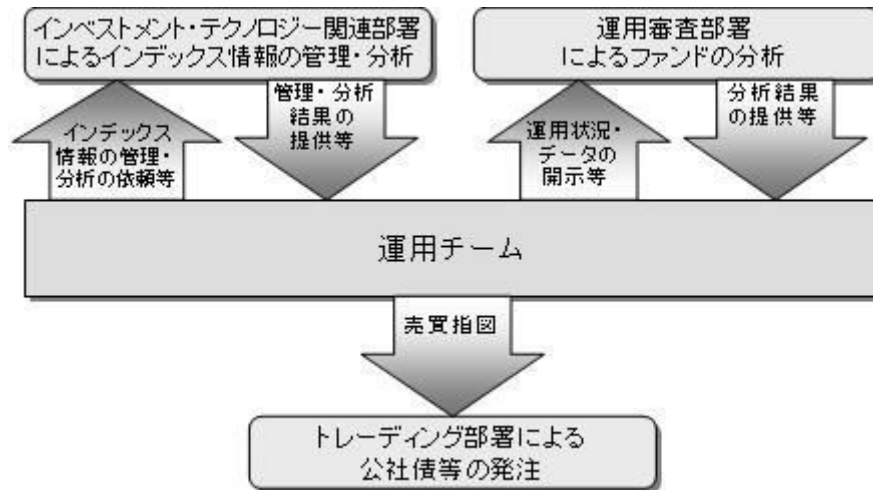
外国為替予約取引はヘッジ目的に限定しません。

一般社団法人投資信託協会規則に定める合理的な方法により算出した額が、信託財産の純資産総額を超えることとなるデリバティブ取引等（同規則に定めるデリバティブ取引等をいいます。）の利用は行ないません。

一般社団法人投資信託協会規則に定める一の者に対する株式等エクスポージャー、債券等エクスポージャーおよびデリバティブ等エクスポージャーの信託財産の純資産総額に対する比率は、原則としてそれぞれ10%、合計で20%以内とすることとし、当該比率を超えることとなった場合には、同規則に従い当該比率以内となるよう調整を行なうこととします。

(3) 【運用体制】

ファンドの運用体制は以下の通りです。

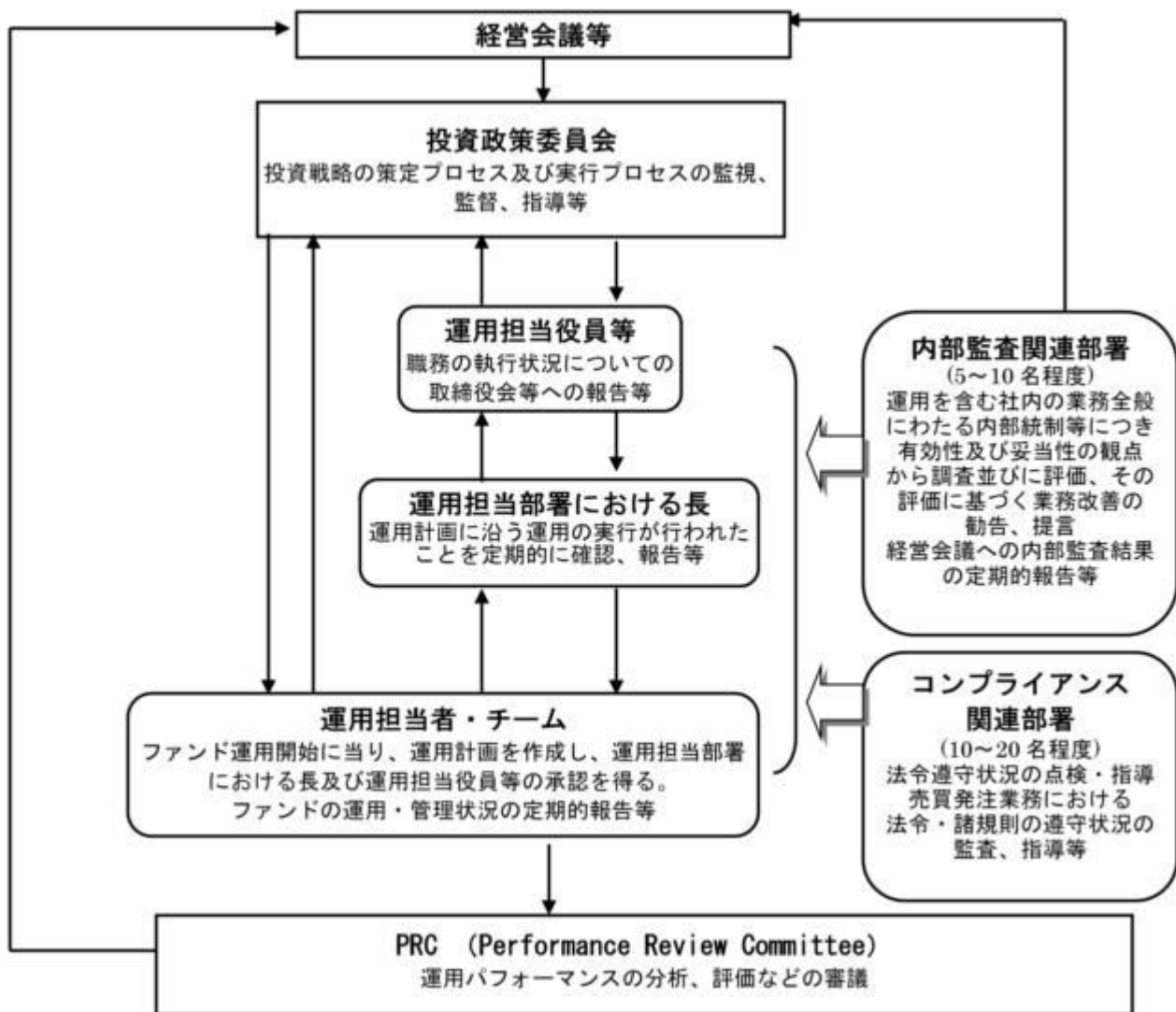


運用体制はマザーファンドを含め記載されております。

当社では、ファンドの運用に関する社内規程として、運用担当者に関する規程並びにスワップ取引、信用リスク管理、資金の借入、外国為替の予約取引等、信用取引等に関して各々、取扱い基準を設けております。

ファンドを含む委託会社における投資信託の内部管理及び意思決定を監督する組織等は以下の通りで

す。



委託会社によるファンドの関係法人（販売会社を除く）に対する管理体制等

当社では、「受託会社」または受託会社の再信託先に対しては、日々の純資産照合、月次の勘定残高照合などを行っています。また、受託業務の内部統制の有効性についての監査人による報告書を、受託会社より受け取っております。

運用の外部委託を行う場合、「運用の外部委託先」に対しては、外部委託先が行った日々の約定について、投資ガイドラインに沿ったものであるかを確認しています。また、コンプライアンスレポートの提出を義務付け、定期的に管理状況に関する報告を受けています。さらに、外部委託先の管理体制、コンプライアンス体制等について調査ならびに評価を行い、定期的に商品に関する委員会に報告しています。

ファンドの運用体制等は今後変更となる場合があります。

（４）【分配方針】

毎決算時に、原則として以下の方針に基づき分配を行いません。

分配対象額の範囲は、経費控除後の繰越分を含めた利子・配当等収益と売買益（評価益を含みません。）等の全額とします。

収益分配金額は、利子・配当等収益等を中心として基準価額水準等を勘案して委託者が決定しま

す。

留保益の運用については、特に制限を設けず、委託者の判断に基づき、元本部分と同一の運用を行ないます。

* 委託会社の判断により分配を行なわない場合もあります。また、将来の分配金の支払いおよびその金額について示唆、保証するものではありません。

ファンドの決算日

原則として**毎年9月6日**(休業日の場合は翌営業日)を決算日とします。

(5) 【投資制限】

運用の基本方針 2. 運用方法 (3) 投資制限(信託約款)

- ・ 株式への直接投資は行ないません。株式への投資は転換社債を転換および新株予約権(転換社債型新株予約権付社債の新株予約権に限り)を行使したものに限り、株式への投資割合は信託財産の純資産総額の5%以内とします。
- ・ 外貨建資産への実質投資割合には制限を設けません。
- ・ デリバティブの利用はヘッジ目的に限定しません。
- ・ 外国為替予約取引はヘッジ目的に限定しません。
- ・ 同一銘柄の株式への投資割合は、信託財産の純資産総額の5%以内とします。
- ・ 同一銘柄の転換社債ならびに転換社債型新株予約権付社債への投資割合は、信託財産の純資産総額の10%以内とします。
- ・ 一般社団法人投資信託協会規則に定める合理的な方法により算出した額が、信託財産の純資産総額を超えることとなるデリバティブ取引等(同規則に定めるデリバティブ取引等をいいます。)の利用は行ないません。
- ・ 一般社団法人投資信託協会規則に定める一の者に対する株式等エクスポージャー、債券等エクスポージャーおよびデリバティブ等エクスポージャーの信託財産の純資産総額に対する比率は、原則としてそれぞれ10%、合計で20%以内とすることとし、当該比率を超えることとなった場合には、同規則に従い当該比率以内となるよう調整を行なうこととします。

投資する株式の範囲(信託約款)

- () 委託者が投資することを指図する株式は、金融商品取引所に上場されている株式の発行会社の発行するものおよび金融商品取引所に準ずる市場において取引されている株式の発行会社の発行するものとします。ただし、株主割当または社債権者割当により取得する株式については、この限りではありません。
- () 上記()の規定にかかわらず、上場予定または登録予定の株式で目論見書等において上場または登録されることが確認できるものについては委託者が投資することを指図することができるものとします。

先物取引等の運用指図(信託約款)

- () 委託者は、わが国の金融商品取引所における有価証券先物取引(金融商品取引法第28条第8項第3号イに掲げるものをいいます。以下同じ。)、有価証券指数等先物取引(金融商品取引法第28条第8項第3号ロに掲げるものをいいます。以下同じ。)および有価証券オプション取引(金融商品取引法第28条第8項第3号ハに掲げるものをいいます。以下同じ。)ならびに外国の金融商品取引所におけるこれらの取引と類似の取引を行なうことの指図をすることができます。なお、選択権

取引はオプション取引に含めるものとします（以下同じ。）。

- () 委託者は、わが国の金融商品取引所における通貨に係る先物取引ならびに外国の金融商品取引所における通貨に係る先物取引およびオプション取引を行なうことの指図をすることができます。
- () 委託者は、わが国の金融商品取引所における金利に係る先物取引およびオプション取引ならびに外国の金融商品取引所におけるこれらの取引と類似の取引を行なうことの指図をすることができます。

スワップ取引の運用指図(信託約款)

- () 委託者は、信託財産に属する資産の効率的な運用に資するため、異なった通貨、異なった受取り金利または異なった受取り金利とその元本を一定の条件のもとに交換する取引（以下「スワップ取引」といいます。）を行なうことの指図をすることができます。
- () スワップ取引の指図にあたっては、当該取引の契約期限が、原則として信託期間を超えないものとします。ただし、当該取引が当該信託期間内で全部解約が可能なものについてはこの限りではありません。
- () スワップ取引の評価は、当該取引契約の相手方が提示する価額、価格情報会社が提供する価額等、法令および一般社団法人投資信託協会規則に従って評価するものとします。
- () 委託者は、スワップ取引を行なうにあたり担保の提供あるいは受入れが必要と認めるときは、担保の提供あるいは受入れの指図を行なうものとします。

有価証券の貸付の指図および範囲(信託約款)

- () 委託者は、信託財産の効率的な運用に資するため、信託財産に属する株式および公社債を次の各号の範囲内で貸付の指図をすることができます。
 1. 株式の貸付は、貸付時点において、貸付株式の時価合計額が、信託財産で保有する株式の時価合計額の50%を超えないものとします。
 2. 公社債の貸付は、貸付時点において、貸付公社債の額面金額の合計額が、信託財産で保有する公社債の額面金額の合計額の50%を超えないものとします。
- () 上記()に定める限度額を超えることとなった場合には、委託者は速やかに、その超える額に相当する契約の一部の解約を指図するものとします。
- () 委託者は、有価証券の貸付にあたって必要と認めるときは、担保の受入れの指図を行なうものとします。

公社債の借入れ(信託約款)

- () 委託者は、信託財産の効率的な運用に資するため、公社債の借入れの指図をすることができます。なお、当該公社債の借入れを行なうにあたり担保の提供が必要と認めるときは、担保の提供の指図を行なうものとします。
- () 上記()の指図は、当該借入れにかかる公社債の時価総額が信託財産の純資産総額の範囲内とします。
- () 信託財産の一部解約等の事由により、上記()の借入れにかかる公社債の時価総額が信託財産の純資産総額を超えることとなった場合には、委託者は速やかに、その超える額に相当する借入れた公社債の一部を返還するための指図をするものとします。
- () 上記()の借入れにかかる品貸料は信託財産中から支弁します。

特別の場合の外貨建有価証券への投資制限(信託約款)

外貨建有価証券（外国通貨表示の有価証券をいいます。）への投資については、わが国の国際収支上の理由等により特に必要と認められる場合には、制約されることがあります。

資金の借入れ(信託約款)

- () 委託者は、信託財産の効率的な運用ならびに運用の安定性をはかるため、一部解約に伴う支払資金の手当て(一部解約に伴う支払資金の手当てのために借入れた資金の返済を含みます。)を目的として、または再投資にかかる収益分配金の支払資金の手当てを目的として、資金借入れ(コール市場を通じる場合を含みます。)の指図をすることができます。なお、当該借入金をもって有価証券等の運用は行なわないものとします。
- () 一部解約に伴う支払資金の手当てにかかる借入期間は、受益者への解約代金支払開始日から信託財産で保有する有価証券等の売却代金の受渡日までの間または受益者への解約代金支払開始日から信託財産で保有する有価証券等の解約代金入金日までの間もしくは受益者への解約代金支払開始日から信託財産で保有する有価証券等の償還金の入金日までの期間が5営業日以内である場合の当該期間とし、資金借入額は当該有価証券等の売却代金、有価証券等の解約代金および有価証券等の償還金の合計額を限度とします。ただし、資金の借入額は、借入れ指図を行なう日における信託財産の純資産総額の10%を超えないこととします。
- () 収益分配金の再投資にかかる借入期間は信託財産から収益分配金が支弁される日からその翌営業日までとし、資金借入額は収益分配金の再投資額を限度とします。
- () 借入金の利息は信託財産中より支弁します。

3【投資リスク】

基準価額の変動要因

ファンドの基準価額は、投資を行なっている有価証券等の値動きによる影響を受けますが、これらの運用による損益はすべて投資者の皆様に帰属します。

したがって、ファンドにおいて、投資者の皆様の投資元金は保証されているものではなく、基準価額の下落により、損失を被り、投資元金が割り込むことがあります。なお、投資信託は預貯金と異なります。

[債券価格変動リスク]

債券(公社債等)は、市場金利や信用度の変動により価格が変動します。ファンドは実質的に債券に投資を行ないますので、これらの影響を受けます。

[為替変動リスク]

ファンドは、実質組入外貨建資産について、原則として為替ヘッジにより為替変動リスクの低減を図ることを基本としますが、為替変動リスクを完全に排除できるわけではありません。また、円金利がヘッジ対象通貨の金利より低い場合、その金利差相当分のヘッジコストがかかるため、基準価額の変動要因となります。

基準価額の変動要因は上記に限定されるものではありません。

その他の留意点

ファンドのお取引に関しては、金融商品取引法第37条の6の規定(いわゆるクーリング・オフ)の適用はありません。

資金動向、市況動向等によっては、また、不慮の出来事等が起きた場合には、投資方針に沿った運用ができない場合があります。

ファンドが実質的に組み入れる有価証券の発行体において、利払いや償還金の支払いが滞る可能性があります。

有価証券への投資等ファンドにかかる取引にあたっては、取引の相手方の倒産等により契約が不履行になる可能性があります。

ファンドの基準価額と対象インデックスは、費用等の要因により、完全に一致するものではありません。また、ファンドの投資成果が対象インデックスとの連動または上回ることを保証するものではありません。

投資対象とするマザーファンドにおいて、他のベビーファンドの資金変動等に伴う売買等が生じた場合などには、ファンドの基準価額に影響を及ぼす場合があります。

ファンドは、計算期間中に発生した運用収益（経費控除後の配当等収益および評価益を含む売買益）を超えて分配を行なう場合があります。したがって、ファンドの分配金の水準は必ずしも計算期間におけるファンドの収益率を示唆するものではありません。

投資者の個別元本（追加型投資信託を保有する投資者毎の取得元本）の状況によっては、分配金額の一部または全部が、実質的に元本の一部払戻しに相当する場合があります。

分配金は、預貯金の利息とは異なりファンドの純資産から支払われますので、分配金支払い後の純資産はその相当額が減少することとなり、基準価額が下落する要因となります。計算期間中に運用収益があった場合においても、当該運用収益を超えて分配を行なった場合、当期決算日の基準価額は前期決算日の基準価額と比べて下落することになります。

委託会社におけるリスクマネジメント体制

リスク管理関連の委員会

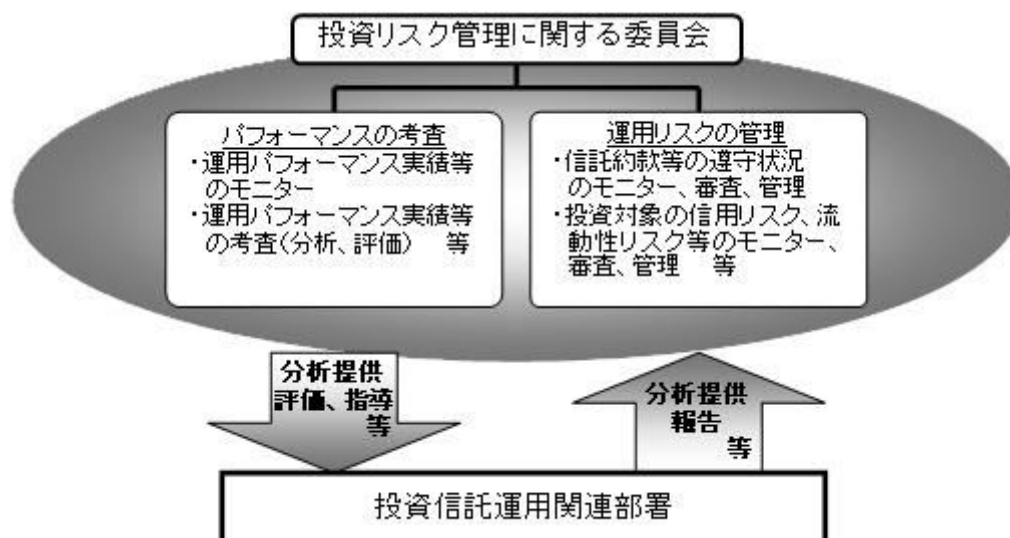
パフォーマンスの考査

投資信託の信託財産についてパフォーマンスに基づいた定期的な考査（分析、評価）の結果の報告、審議を行ないます。

運用リスクの管理

投資信託の信託財産の運用リスクを把握、管理し、その結果に基づき運用部門その他関連部署への是正勧告を行なうことにより、適切な管理を行ないます。

リスク管理体制図



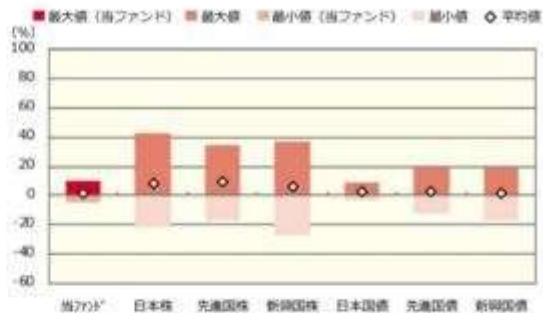
投資リスクに関する管理体制等は今後変更となる場合があります。

■ リスクの定量的比較（2014年10月末～2019年9月末；月次）

ファンドの年間騰落率および分配金再投資基準価額の推移



ファンドと代表的な資産クラスとの騰落率の比較



	当ファンド	日本株	先進国株	新興国株	日本国債	先進国債	新興国債
最大値 (%)	9.4	41.9	34.1	37.2	9.3	19.3	19.3
最小値 (%)	△4.4	△22.0	△17.5	△27.4	△4.0	△12.3	△17.4
平均値 (%)	1.5	8.4	9.6	5.9	2.1	2.3	1.2

＊分配金再投資基準価額は、税引前の分配金を再投資したものとみなして計算したものです。2014年10月末を10,000として指数化しております。
＊年間騰落率は、2014年10月から2019年9月の5年間の各月末における1年間の騰落率を表示したものです。

＊全ての資産クラスが当ファンドの投資対象とは限りません。
＊2014年10月から2019年9月の5年間の各月末における1年間の騰落率の最大値・最小値・平均値を表示したものです。
＊決算日に対応した数値とは異なります。
＊当ファンドは分配金再投資基準価額の騰落率です。

※分配金再投資基準価額は、税引前の分配金を再投資したものとみなして計算しており、実際の基準価額と異なる場合があります。

<代表的な資産クラスの指数>

- 日本株：東証株価指数（TOPIX）（配当込み）
- 先進国株：MSCI-KOKUSA] 指数（配当込み、円ベース）
- 新興国株：MSCI エマージング・マーケット・インデックス（配当込み、円ベース）
- 日本国債：NOMURA-BPI 国債
- 先進国債：FTSE 世界国債インデックス（除く日本、ヘッジなし・円ベース）
- 新興国債：JP モルガン・ガバメント・ボンド・インデックス-エマージング・マーケット・グローバル・ディバーシファイド（円ベース）

■ 代表的な資産クラスの指数の著作権等について ■

- 東証株価指数（TOPIX）（配当込み）・・・東証株価指数（TOPIX）（配当込み）は、株式会社東京証券取引所（東京証券取引所）の知的財産であり、指数の算出、指数値の公表、利用など同指数に関するすべての権利は、東京証券取引所が有しています。なお、本商品は、東京証券取引所により提供、保証又は販売されるものではなく、東京証券取引所は、ファンドの発行又は売買に起因するいかなる損害に対しても、責任を有しません。
 - MSCI-KOKUSA] 指数（配当込み、円ベース）、MSCI エマージング・マーケット・インデックス（配当込み、円ベース）・・・MSCI-KOKUSA] 指数（配当込み、円ベース）、MSCI エマージング・マーケット・インデックス（配当込み、円ベース）は、MSCI が開発した指数です。同指数に対する著作権、知的財産権その他一切の権利は MSCI に帰属します。また MSCI は、同指数の内容を変更する権利および公表を停止する権利を有しています。
 - NOMURA-BPI 国債・・・NOMURA-BPI 国債の知的財産権は、野村證券株式会社に帰属します。なお、野村證券株式会社は、NOMURA-BPI 国債の正確性、完全性、信頼性、有用性を保証するものではなく、NOMURA-BPI 国債を用いて行われる野村アセットマネジメント株式会社の事業活動、サービスに関し一切責任を負いません。
 - FTSE 世界国債インデックス（除く日本、ヘッジなし・円ベース）・・・FTSE 世界国債インデックス（除く日本、ヘッジなし・円ベース）は、FTSE Fixed Income LLC により運営され、世界主要国の国債の総合収益率を各市場の時価総額で加重平均した債券インデックスです。同指数は FTSE Fixed Income LLC の知的財産であり、指数に関するすべての権利は FTSE Fixed Income LLC が有しています。
 - JP モルガン・ガバメント・ボンド・インデックス-エマージング・マーケット・グローバル・ディバーシファイド（円ベース）・・・「JP モルガン・ガバメント・ボンド・インデックス-エマージング・マーケット・グローバル・ディバーシファイド（円ベース）」（ここでは「指数」とよびます）についてここに提供された情報は、指数のレベルも含め、但しそれに限定することなく、情報としてのみ使用されるものであり、金融商品の売買を勧誘、何らかの売買の公式なコンファメーション、或いは指数に関連する何らかの商品の価格や値段を決めるものでもありません。また、投資戦略や税金における会計アドバイスを法的に推奨するものでもありません。ここに含まれる市場価格、データ、その他の情報は確かなものと考えられますが、JPMorgan Chase & Co. 及びその子会社（以下、JPM）がその完全性や正確性を保証するものではありません。含まれる情報は通知なしに変更されることがあります。過去のパフォーマンスは将来のリターンを示唆するものではありません。本資料に含まれる発行体の金融商品について、JPM やその従業員がロング・ショート両方を含めてポジションを持っており、売買を行ったり、またはマーケットメイクを行ったりすることがあり、また、発行体の引受人、プレースメント・エージェンシー、アドバイザー、または買主になっている可能性もあります。
- 米国の J.P. Morgan Securities LLC（ここでは「JPMS LLC」と呼びます）（「指数スポンサー」）は、指数に関する証券、金融商品または取引（ここでは「プロダクト」と呼びます）についての推奨、保障または販売促進を行いません。証券或いは金融商品全般、或いは特にプロダクトへの投資の推奨について、また金融市場における投資機会を指数に連動させる或いはそれを目的とする推奨の可否について、指数スポンサーは一切の表明または保証、或いは伝達または示唆を行なうものではありません。指数スポンサーはプロダクトについての管理、マーケティング、トレーディングに関する義務または法的責任を負いません。指数は信用できると考えられる情報によって算出されていますが、その完全性や正確性、また指数に付随する情報について保証するものではありません。指数は指数スポンサーが保有する財産であり、その財産権はすべて指数スポンサーに帰属します。JPMS LLC は NASD、NYSE、SIPC の会員です。JP Morgan は JP Morgan Chase Bank, NA、JPSI、J.P. Morgan Securities PLC.、またはその関係会社が投資銀行業務を行う際に使用する名称です。

（出所：株式会社野村総合研究所、FTSE Fixed Income LLC、他）

4【手数料等及び税金】

（1）【申込手数料】

取得申込日の翌営業日の基準価額に、1.1%(申込手数料および当該申込手数料にかかる消費税等に相当する率)(税抜1.0%)以内で販売会社が独自に定める率を乗じて得た額とします。

詳しくは、販売会社にお問い合わせ下さい。販売会社については、「サポートダイヤル」までお問い合わせ下さい。

収益分配金を再投資する場合には無手数料とします。

購入時手数料は、商品及び関連する投資環境の説明および情報提供等、ならびに購入に関する事務コストの対価として、購入時に頂戴するものです。

(2) 【換金(解約)手数料】

換金手数料はありません。

(3) 【信託報酬等】

信託報酬の総額は、ファンドの計算期間を通じて毎日、信託財産の純資産総額に年0.605%(税抜年0.55%)の率を乗じて得た額とし、その配分については次の通り(税抜)とします。

< 委託会社 >	< 販売会社 >	< 受託会社 >
年0.26%	年0.26%	年0.03%

ファンドの信託報酬は、日々計上され、ファンドの基準価額に反映されます。なお、毎計算期間の最初の6ヵ月終了日および毎計算期末または信託終了のときファンドから支払われます。

支払先の役務の内容

< 委託会社 >	< 販売会社 >	< 受託会社 >
ファンドの運用とそれに伴う調査、受託会社への指図、法定書面等の作成、基準価額の算出等	購入後の情報提供、運用報告書等各種書類の送付、口座内でのファンドの管理および事務手続き等	ファンドの財産の保管・管理、委託会社からの指図の実行等

(4) 【その他の手数料等】

ファンドにおいて一部解約に伴う支払資金の手当て等を目的として資金借入れの指図を行なった場合、当該借入金の利息はファンドから支払われます。

ファンドに関する租税、信託事務の処理に要する諸費用および受託者の立替えた立替金の利息等は、受益者の負担とし、ファンドから支払われます。

ファンドに関する組入有価証券の売買の際に発生する売買委託手数料、売買委託手数料に係る消費税等に相当する金額、先物取引・オプション取引等に要する費用、外貨建資産の保管等に要する費用はファンドから支払われます。

監査法人等に支払うファンドの監査に係る費用および当該監査費用に係る消費税等に相当する金額は、信託報酬支払いのときにファンドから支払われます。

これらの費用等の中には、運用状況等により変動するものがあり、事前に料率、上限額等を表示することができないものがあります。

（５）【課税上の取扱い】

課税上は、株式投資信託として取扱われます。

個人、法人別の課税について

個人の投資家に対する課税

< 収益分配金に対する課税 >

分配金のうち課税扱いとなる普通分配金については、20.315% (国税(所得税及び復興特別所得税) 15.315%および地方税5%)の税率による源泉徴収が行なわれます。なお、確定申告により、申告分離課税もしくは総合課税のいずれかを選択することもできます。

なお、配当控除は適用されません。

< 換金（解約）時および償還時の差益（譲渡益）に対する課税 >

換金（解約）時および償還時の差益（譲渡益）については、申告分離課税により20.315% (国税 15.315%および地方税5%)の税率が適用され、源泉徴収口座を選択した場合は20.315%の税率により源泉徴収が行なわれます。

損益通算について

以下の所得間で損益通算が可能です。上場株式等の配当所得については申告分離課税を選択したものに限りです。

《利子所得》	《上場株式等に係る譲渡所得等》 ^(注2)	《配当所得》
<ul style="list-style-type: none"> ・ 特定公社債^(注1)の利子 ・ 公募公社債投資信託の収益分配金 	特定公社債、公募公社債投資信託、上場株式、公募株式投資信託の <ul style="list-style-type: none"> ・ 譲渡益 ・ 譲渡損 	<ul style="list-style-type: none"> ・ 上場株式の配当 ・ 公募株式投資信託の収益分配金

(注1) 「特定公社債」とは、国債、地方債、外国国債、公募公社債、上場公社債、2015年12月31日以前に発行された公社債（同族会社が発行した社債を除きます。）などの一定の公社債をいいます。

(注2) 株式等に係る譲渡所得等について、上場株式等に係る譲渡所得等とそれ以外の株式等に係る譲渡所得等に区分し、別々の分離課税制度とすることとされ、原則として、これら相互の通算等ができないこととされました。

上場株式、公募株式投資信託は税法上、少額投資非課税制度「愛称：NISA（ニーサ）」の適用対象です。NISAをご利用の場合、毎年、一定額の範囲で新たに購入した公募株式投資信託などから生じる配当所得及び譲渡所得が一定期間非課税となります。他の口座で生じた配当所得や譲渡所得との損益通算はできません。販売会社で非課税口座を開設するなど、一定の条件に該当する方が対象となります。詳しくは、販売会社にお問い合わせください。

法人の投資家に対する課税

分配金のうち課税扱いとなる普通分配金ならびに換金（解約）時および償還時の個別元本超過額については、15.315% (国税15.315%)の税率で源泉徴収が行なわれます。なお、地方税の源泉徴収はありません。

源泉税は所有期間に応じて法人税額から控除

税金の取扱いの詳細については税務専門家等にご確認されることをお勧めします。

換金（解約）時および償還時の課税について

〔個人の投資家の場合〕

換金（解約）時および償還時の差益 については、譲渡所得とみなして課税が行われます。

換金（解約）時および償還時の価額から取得費（申込手数料（税込）を含む）を控除した利益を譲渡益として課税対象となります。

〔法人の投資家の場合〕

換金（解約）時および償還時の個別元本超過額が源泉徴収の対象（配当所得）となります。

なお、買取りによるご換金について、詳しくは販売会社にお問い合わせください。

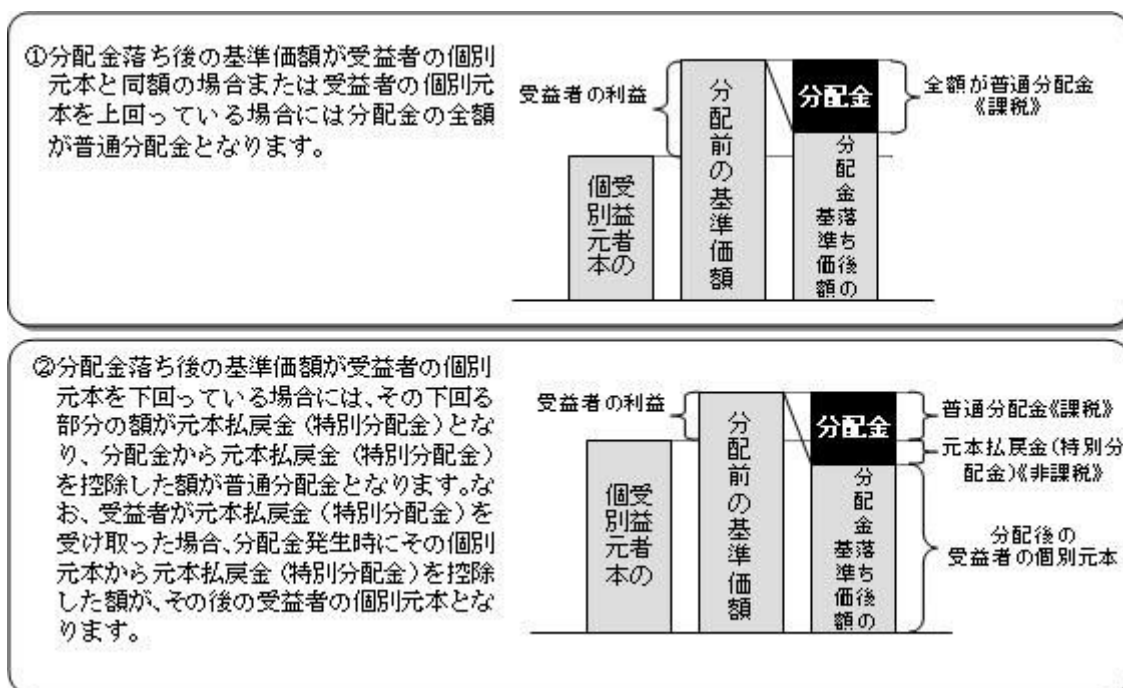
個別元本について

追加型投資信託を保有する受益者毎の取得元本をいいます。

受益者が同一ファンドの受益権を複数回取得した場合や受益者が元本払戻金（特別分配金）を受け取った場合などには、当該受益者の個別元本が変わりますので、詳しくは販売会社へお問い合わせください。

分配金の課税について

分配金には、課税扱いとなる「普通分配金」と、非課税扱いとなる「元本払戻金（特別分配金）」（受益者毎の元本の一部払戻しに相当する部分）があります。



上図はあくまでもイメージ図であり、個別元本や基準価額、分配金の各水準等を示唆するものではありません。

* 2020年1月1日以降の分配時において、外貨建資産への投資により外国税額控除の適用となった場合には、分配時の税金が上記と異なる場合があります。

* 税法が改正された場合等は、上記「(5)課税上の取扱い」の内容(2019年9月末現在)が変更になる場合があります。

5【運用状況】

以下は2019年9月30日現在の運用状況であります。

また、投資比率とはファンドの純資産総額に対する当該資産の時価比率をいいます。

(1)【投資状況】

野村インデックスファンド・外国債券・為替ヘッジ型

資産の種類	国/地域	時価合計(円)	投資比率(%)
親投資信託受益証券	日本	889,990,967	99.99
現金・預金・その他資産(負債控除後)		88,930	0.00
合計(純資産総額)		890,079,897	100.00

(参考)外国債券為替ヘッジ型マザーファンド

資産の種類	国/地域	時価合計(円)	投資比率(%)
国債証券	アメリカ	27,873,886,103	46.98
	カナダ	1,107,043,019	1.86
	メキシコ	448,119,477	0.75
	ドイツ	3,579,996,414	6.03
	イタリア	5,699,757,586	9.60
	フランス	5,805,226,062	9.78
	オランダ	1,030,729,889	1.73
	スペイン	3,589,810,748	6.05
	ベルギー	1,474,079,847	2.48
	オーストリア	868,377,002	1.46
	フィンランド	351,227,310	0.59
	アイルランド	543,278,427	0.91
	イギリス	3,879,308,665	6.53
	スウェーデン	190,574,140	0.32
	ノルウェー	94,443,119	0.15
	デンマーク	305,746,771	0.51
	ポーランド	362,885,467	0.61
	オーストラリア	1,238,120,397	2.08
シンガポール	501,564,107	0.84	
南アフリカ	332,630,057	0.56	
	小計	59,276,804,607	99.92
現金・預金・その他資産(負債控除後)		43,430,768	0.07
合計(純資産総額)		59,320,235,375	100.00

（２）【投資資産】

【投資有価証券の主要銘柄】

野村インデックスファンド・外国債券・為替ヘッジ型

順位	国/ 地域	種類	銘柄名	数量	簿価 単価 (円)	簿価 金額 (円)	評価 単価 (円)	評価 金額 (円)	投資 比率 (%)
1	日本	親投資信託 受益証券	外国債券為替ヘッジ型マザーファ ンド	734,558,408	1.2113	889,828,471	1.2116	889,990,967	99.99

種類別及び業種別投資比率

種類	投資比率(%)
親投資信託受益証券	99.99
合 計	99.99

（参考）外国債券為替ヘッジ型マザーファンド

順位	国/ 地域	種類	銘柄名	数量	簿価 単価 (円)	簿価 金額 (円)	評価 単価 (円)	評価 金額 (円)	利率 (%)	償還期限	投資 比率 (%)
1	アメリカ	国債証券	US TREASURY N/B	6,150,000	10,905.40	670,682,111	10,880.94	669,178,347	2.125	2021/8/15	1.12
2	イギリス	国債証券	UK TREASURY	2,080,000	22,968.63	477,747,691	23,709.04	493,148,223	4.25	2046/12/7	0.83
3	アメリカ	国債証券	US TREASURY N/B	4,200,000	11,822.29	496,536,525	11,720.28	492,251,775	2.75	2028/2/15	0.82
4	アメリカ	国債証券	US TREASURY BOND	3,450,000	14,409.00	497,110,697	14,195.69	489,751,490	3.75	2043/11/15	0.82
5	アメリカ	国債証券	US TREASURY N/B	3,600,000	13,005.20	468,187,302	12,804.53	460,963,388	3	2048/2/15	0.77
6	アメリカ	国債証券	US TREASURY N/B	4,200,000	10,872.94	456,663,480	10,802.96	453,724,335	1.625	2026/5/15	0.76
7	フランス	国債証券	FRANCE (GOVT OF)	3,500,000	12,931.00	452,585,102	12,872.76	450,546,602	1.75	2023/5/25	0.75
8	アメリカ	国債証券	US TREASURY N/B	4,000,000	11,218.62	448,744,829	11,148.64	445,945,643	2.25	2024/11/15	0.75
9	アメリカ	国債証券	US TREASURY N/B	4,000,000	11,065.17	442,606,900	11,003.62	440,144,943	2	2024/6/30	0.74
10	アメリカ	国債証券	US TREASURY N/B	4,000,000	10,914.67	436,586,949	10,896.12	435,845,021	2.375	2021/4/15	0.73
11	アメリカ	国債証券	US TREASURY N/B	4,000,000	10,699.25	427,970,229	10,683.23	427,329,443	1.125	2021/8/31	0.72
12	イタリア	国債証券	BUONI POLIENNALI DEL TES	2,180,000	18,322.60	399,432,789	18,810.02	410,058,602	4.75	2044/9/1	0.69
13	イタリア	国債証券	BUONI POLIENNALI DEL TES	3,100,000	13,134.44	407,167,820	13,221.78	409,875,199	2.2	2027/6/1	0.69
14	アメリカ	国債証券	US TREASURY N/B	3,800,000	10,786.09	409,871,718	10,712.74	407,084,337	1.5	2026/8/15	0.68
15	フランス	国債証券	FRANCE (GOVT OF)	3,010,000	13,479.38	405,729,423	13,413.53	403,747,538	2.25	2024/5/25	0.68
16	アメリカ	国債証券	US TREASURY N/B	3,700,000	10,743.09	397,494,634	10,736.35	397,245,069	1.375	2021/4/30	0.66
17	アメリカ	国債証券	US TREASURY N/B	3,400,000	11,801.22	401,241,492	11,625.85	395,278,912	2.5	2046/5/15	0.66
18	アメリカ	国債証券	US TREASURY N/B	3,580,000	10,842.58	388,164,632	10,830.78	387,742,038	2	2021/2/28	0.65
19	アメリカ	国債証券	US TREASURY N/B	3,400,000	11,393.14	387,367,027	11,331.60	385,274,400	2.75	2024/2/15	0.64
20	アメリカ	国債証券	US TREASURY N/B	3,500,000	11,056.74	386,985,925	10,994.35	384,802,250	2	2024/4/30	0.64

21	アメリカ	国債証券	US TREASURY BOND	2,680,000	14,465.91	387,686,554	14,342.82	384,387,590	6.5	2026/11/15	0.64
22	アメリカ	国債証券	US TREASURY N/B	3,020,000	12,919.20	390,159,947	12,726.12	384,329,072	3	2045/11/15	0.64
23	アメリカ	国債証券	US TREASURY N/B	3,500,000	10,893.17	381,261,125	10,874.62	380,611,900	2.125	2021/6/30	0.64
24	アメリカ	国債証券	US TREASURY N/B	3,500,000	10,704.31	374,651,025	10,664.68	373,264,075	1.25	2023/7/31	0.62
25	アメリカ	国債証券	US TREASURY N/B	3,400,000	10,865.35	369,421,936	10,834.15	368,361,294	1.75	2022/5/31	0.62
26	アメリカ	国債証券	US TREASURY N/B	3,200,000	11,374.59	363,987,154	11,282.69	361,046,343	2.25	2027/8/15	0.60
27	イギリス	国債証券	UK TREASURY	1,550,000	22,544.03	349,432,480	23,130.52	358,523,072	4.5	2042/12/7	0.60
28	フランス	国債証券	FRANCE (GOVT OF)	3,000,000	11,964.51	358,935,406	11,938.07	358,142,312	0	2021/5/25	0.60
29	イタリア	国債証券	BUONI POLIENNALI DEL TES	3,000,000	11,948.46	358,453,884	11,936.42	358,092,743	0.45	2021/6/1	0.60
30	アメリカ	国債証券	US TREASURY N/B	3,000,000	11,791.10	353,733,086	11,683.18	350,495,486	2.625	2029/2/15	0.59

種類別及び業種別投資比率

種類	投資比率(%)
国債証券	99.92
合 計	99.92

【投資不動産物件】

野村インデックスファンド・外国債券・為替ヘッジ型

該当事項はありません。

(参考) 外国債券為替ヘッジ型マザーファンド

該当事項はありません。

【その他投資資産の主要なもの】

野村インデックスファンド・外国債券・為替ヘッジ型

該当事項はありません。

(参考) 外国債券為替ヘッジ型マザーファンド

該当事項はありません。

(3) 【運用実績】

【純資産の推移】

野村インデックスファンド・外国債券・為替ヘッジ型

2019年9月末日及び同日前1年以内における各月末並びに下記決算期末の純資産の推移は次の通りです。

		純資産総額（百万円）		1口当たり純資産額(円)	
		（分配落）	（分配付）	（分配落）	（分配付）
第1計算期間	(2014年 9月 8日)	472	472	1.0696	1.0696
第2計算期間	(2015年 9月 7日)	639	639	1.0958	1.0958
第3計算期間	(2016年 9月 6日)	832	832	1.1505	1.1505
第4計算期間	(2017年 9月 6日)	832	832	1.1145	1.1145
第5計算期間	(2018年 9月 6日)	917	917	1.0848	1.0848
第6計算期間	(2019年 9月 6日)	882	882	1.1694	1.1694
	2018年 9月 末日	921		1.0777	
	10月 末日	888		1.0745	
	11月 末日	880		1.0775	
	12月 末日	879		1.0919	
	2019年 1月 末日	879		1.0959	
	2月 末日	870		1.0944	
	3月 末日	853		1.1141	
	4月 末日	856		1.1059	
	5月 末日	857		1.1213	
	6月 末日	870		1.1387	
	7月 末日	858		1.1432	
	8月 末日	882		1.1777	
	9月 末日	890		1.1688	

【分配の推移】

野村インデックスファンド・外国債券・為替ヘッジ型

	計算期間	1口当たりの分配金
第1計算期間	2013年 9月12日～2014年 9月 8日	0.0000円
第2計算期間	2014年 9月 9日～2015年 9月 7日	0.0000円
第3計算期間	2015年 9月 8日～2016年 9月 6日	0.0000円
第4計算期間	2016年 9月 7日～2017年 9月 6日	0.0000円
第5計算期間	2017年 9月 7日～2018年 9月 6日	0.0000円
第6計算期間	2018年 9月 7日～2019年 9月 6日	0.0000円

【収益率の推移】

野村インデックスファンド・外国債券・為替ヘッジ型

	計算期間	収益率
第1計算期間	2013年 9月12日～2014年 9月 8日	7.0%

第2計算期間	2014年 9月 9日～2015年 9月 7日	2.4%
第3計算期間	2015年 9月 8日～2016年 9月 6日	5.0%
第4計算期間	2016年 9月 7日～2017年 9月 6日	3.1%
第5計算期間	2017年 9月 7日～2018年 9月 6日	2.7%
第6計算期間	2018年 9月 7日～2019年 9月 6日	7.8%

各計算期間の収益率は、計算期間末の基準価額（分配付の額）から当該計算期間の直前の計算期間末の基準価額（分配落の額。以下「前期末基準価額」といいます。）を控除した額を前期末基準価額で除して得た数に100を乗じて得た数を記載しております。なお、小数点以下2桁目を四捨五入し、小数点以下1桁目まで表示しております。

（４）【設定及び解約の実績】

野村インデックスファンド・外国債券・為替ヘッジ型

	計算期間	設定口数	解約口数	発行済み口数
第1計算期間	2013年 9月12日～2014年 9月 8日	1,073,893,394	631,986,880	441,906,514
第2計算期間	2014年 9月 9日～2015年 9月 7日	1,221,822,974	1,079,844,965	583,884,523
第3計算期間	2015年 9月 8日～2016年 9月 6日	561,236,144	421,567,533	723,553,134
第4計算期間	2016年 9月 7日～2017年 9月 6日	509,039,738	485,381,362	747,211,510
第5計算期間	2017年 9月 7日～2018年 9月 6日	454,570,656	356,120,373	845,661,793
第6計算期間	2018年 9月 7日～2019年 9月 6日	365,703,514	456,393,710	754,971,597

本邦外における設定及び解約の実績はありません。

参考情報



運用実績（2019年9月30日現在）

■ 基準価額・純資産の推移（日次；設定来）



■ 分配の推移

（1万口あたり、課税前）

2019年9月	0 円
2018年9月	0 円
2017年9月	0 円
2016年9月	0 円
2015年9月	0 円
設定来累計	0 円

■ 主要な資産の状況

実質的な銘柄別投資比率（上位）

順位	銘柄	種類	投資比率（%）
1	US TREASURY N/B	国債証券	1.1
2	UK TREASURY	国債証券	0.8
3	US TREASURY N/B	国債証券	0.8
4	US TREASURY BOND	国債証券	0.8
5	US TREASURY N/B	国債証券	0.8
6	US TREASURY N/B	国債証券	0.8
7	FRANCE (GOVT OF)	国債証券	0.7
8	US TREASURY N/B	国債証券	0.7
9	US TREASURY N/B	国債証券	0.7
10	US TREASURY N/B	国債証券	0.7

実質的な国/地域別投資比率（上位）

順位	国/地域 (通貨別)	投資比率（%）
1	アメリカ	47.0
2	フランス	9.8
3	イタリア	9.6
4	イギリス	6.5
5	スペイン	6.0

※ユーロについては発行国で記載しております。

■ 年間収益率の推移（暦年ベース）



- ・ファンドの年間収益率は税引前分配金を再投資して算出。
- ・2010年から2012年は対象インデックスの年間収益率。
- ・2013年は設定日（2013年9月12日）から年末までのファンドの収益率。
- ・2019年は年初から運用実績作成基準日までのファンドの収益率。

●ファンドの運用実績はあくまで過去の実績であり、将来の運用成果を約束するものではありません。●対象インデックスの情報はあくまで参考情報であり、ファンドの運用実績ではありません。●ファンドの運用状況は、別途、委託会社ホームページで開示している場合があります。

第2【管理及び運営】

1【申込（販売）手続等】

- ・申込期間中の各営業日に、受益権の募集が行なわれます。
- ・取得申込の受付については、午後3時まで、取得申込みが行なわれかつ当該取得申込みにかかる販売会社所定の事務手続が完了したものを当日のお申込み分とします。
- ・販売会社の営業日であっても、下記の条件に該当する日(「申込不可日」といいます。)には、原則として取得の申込みができません。(申込不可日については、「サポートダイヤル」でもご確認いただけます。)

○申込日当日または翌営業日が、以下のいずれかの休業日と同日の場合

- ・ニューヨーク証券取引所
- ・ロンドン証券取引所
- ・ニューヨークの銀行
- ・ロンドンの銀行

ファンドの申込(販売)手続についてご不明な点がある場合には、下記の照会先までお問い合わせ下さい。

野村アセットマネジメント株式会社

サポートダイヤル 0120-753104 (フリーダイヤル)

<受付時間> 営業日の午前9時～午後5時

インターネットホームページ <http://www.nomura-am.co.jp/>

- ・受益権の販売価額は、取得申込日の翌営業日の基準価額とします。
- ・販売会社の定める期日までに申込代金を申込みの販売会社に支払うものとします。
- ・販売の単位は、1万口以上1万口単位(当初元本1口=1円)または1万円以上1円単位とします。

積立方式

販売会社によっては、「定時定額購入サービス」等に関する契約を締結した場合、当該契約で規定する取得申込の単位によるものとします。

当該契約または規定については、同様の権利義務関係を規定する名称の異なる契約または規定を使用することがあります。

- ・金融商品取引所(金融商品取引法第2条第16項に規定する金融商品取引所および金融商品取引法第2条第8項第3号口に規定する外国金融商品市場をいいます。以下同じ。なお、金融商品取引所を単に「取引所」という場合があり、取引所のうち、有価証券の売買または金融商品取引法第28条第8項第3号もしくは同項第5号の取引を行なう市場ないしは当該市場を開設するものを「証券取引所」という場合があります。)等における取引の停止、外国為替取引の停止、決済機能の停止その他やむを得ない事情があるときは、信託約款の規定に従い、委託者の判断で受益権の取得申込の受付を中止することおよびすでに受付けた取得申込の受付を取り消す場合があります。

購入のお申込みの方法ならびに単位等について、販売会社によっては上記と異なる場合があります。詳しくは販売会社にお問い合わせください。

2【換金(解約)手続等】

- ・受益者は、委託者に1万口単位、1口単位または1円単位で一部解約の実行を請求することができます。

- ・受益者が一部解約の実行の請求をするときは、販売会社に対し、振替受益権をもって行なうものとします。
- ・一部解約の実行の請求の受付けについては、午後3時までに、解約請求のお申込みが行なわれかつ、その解約請求のお申込みの受付けにかかる販売会社所定の事務手続が完了したものを当日のお申込み分とします。
- ・販売会社の営業日であっても、申込不可日には原則として受益権の一部解約の実行の請求の受付けを行いません。（申込不可日については、「サポートダイヤル」でもご確認いただけます。）
- ・換金価額は、解約申込みの受付日の翌営業日の基準価額となります。

ファンドの基準価額については下記の照会先までお問い合わせ下さい。

野村アセットマネジメント株式会社

サポートダイヤル 0120-753104（フリーダイヤル）

<受付時間> 営業日の午前9時～午後5時

インターネットホームページ <http://www.nomura-am.co.jp/>

- ・信託財産の資金管理を円滑に行なうため、大口解約には制限を設ける場合があります。
- ・解約代金は、原則として一部解約の実行の請求日から起算して5営業日目から販売会社において支払います。
- ・金融商品取引所等における取引の停止、外国為替取引の停止、決済機能の停止その他やむを得ない事情があるときは、信託約款の規定に従い、委託者の判断で一部解約の実行の請求の受付けを中止することおよびすでに受付けた一部解約の実行の請求の受付けを取り消す場合があります。
- ・また、一部解約の実行の請求の受付けが中止された場合には、受益者は当該受付け中止以前に行なった当日の一部解約の実行の請求を撤回できます。ただし、受益者がその一部解約の実行の請求を撤回しない場合には、当該受益権の一部解約の価額は、当該受付け中止を解除した後の最初の基準価額の計算日に一部解約の実行の請求を受付けたものとして信託約款の規定に準じて計算された価額とします。

換金のお申込みの方法ならびに単位等について、販売会社によっては上記と異なる場合があります。詳しくは販売会社にお問い合わせください。

3【資産管理等の概要】

(1)【資産の評価】

<基準価額の計算方法>

基準価額とは、計算日において、信託財産に属する資産(受入担保金代用有価証券および借入有価証券を除きます。)を法令および一般社団法人投資信託協会規則にしたがって時価または一部償却原価法により評価して得た信託財産の資産総額から負債総額を控除した金額(「純資産総額」といいます。)を、計算日における受益権口数で除して得た額をいいます。なお、ファンドにおいては1万口当りの価額で表示されます。

ファンドの主な投資対象の評価方法は以下の通りです。

対象	評価方法
----	------

公社債等	<p>原則として、基準価額計算日¹における以下のいずれかの価額で評価します。²</p> <p>日本証券業協会が発表する売買参考統計値(平均値)</p> <p>金融商品取引業者、銀行等の提示する価額(売気配相場を除く)</p> <p>価格情報会社の提供する価額</p>
外貨建資産	<p>原則として、基準価額計算日の対顧客相場の仲値で円換算を行いません。</p>

1 外国で取引されているものについては、原則として、基準価額計算日の前日とします。

2 残存期間1年以内の公社債等については、一部償却原価法(アキュムレーションまたはアモチゼーション)による評価を適用することができます。

ファンドの基準価額については下記の照会先までお問い合わせ下さい。

野村アセットマネジメント株式会社

サポートダイヤル 0120-753104 (フリーダイヤル)

<受付時間> 営業日の午前9時～午後5時

インターネットホームページ <http://www.nomura-am.co.jp/>

(2)【保管】

ファンドの受益権の帰属は、振替機関等の振替口座簿に記載または記録されることにより定まり、受益証券を発行しませんので、受益証券の保管に関する該当事項はありません。

(3)【信託期間】

無期限とします(2013年9月12日設定)。

(4)【計算期間】

原則として、毎年9月7日から翌年9月6日までとします。

なお、各計算期間終了日に該当する日(以下「該当日」といいます。)が休業日のとき、各計算期間終了日は該当日の翌営業日とし、その翌日より次の計算期間が開始されるものとします。

ただし、最終計算期間の終了日は、信託期間の終了日とします。

(5)【その他】

(a)ファンドの繰上償還条項

委託者は、信託期間中において、信託契約の一部を解約することにより受益権の口数が30億口を下回った場合、この信託契約を解約することが受益者のため有利であると認めるとき、またはやむを得ない事情が発生したときは、受託者と合意のうえ、この信託契約を解約し、信託を終了させることができます。この場合において、委託者は、あらかじめ、解約しようとする旨を監督官庁に届け出ます。

(b)信託期間の終了

()委託者は、上記「(a)ファンドの繰上償還条項」に従い信託期間を終了させるには、書面による決議(以下「書面決議」といいます。)を行いません。この場合において、あらかじめ、書面決

議の日ならびに信託契約の解約の理由などの事項を定め、当該決議の日の2週間前までに、この信託契約に係る知っている受益者に対し、書面をもってこれらの事項を記載した書面決議の通知を發します。

- ()上記()の書面決議において、受益者(委託者およびこの信託の信託財産にこの信託の受益権が属するときの当該受益権に係る受益者としての受託者を除きます。)は受益権の口数に応じて、議決権を有し、これを行行使することができます。なお、知っている受益者が議決権を行行使しないときは、当該知っている受益者は書面決議について賛成するものとみなします。
- ()上記()の書面決議は議決権を行行使することができる受益者の議決権の3分の2以上に当たる多数をもって行ないます。
- ()上記()から()までの規定は、委託者が信託契約の解約について提案をした場合において、当該提案につき、この信託契約に係るすべての受益者が書面又は電磁的記録により同意の意思表示をしたときには適用しません。また、信託財産の状態に照らし、真にやむを得ない事情が生じている場合であって、上記()から()までに規定するこの信託契約の解約の手続を行うことが困難な場合には適用しません。
- ()委託者は、監督官庁よりこの信託契約の解約の命令を受けたときは、その命令にしたがい、信託契約を解約し信託を終了させます。
- ()委託者が監督官庁より登録の取消を受けたとき、解散したときまたは業務を廃止したときは、委託者は、この信託契約を解約し、信託を終了させます。ただし、監督官庁がこの信託契約に関する委託者の業務を他の投資信託委託会社に引き継ぐことを命じたときは、この信託は、下記「(d)信託約款の変更等」の書面決議が否決となる場合を除き、その委託者と受託者との間において存続します。

(c)運用報告書

ファンドの決算時および償還時に交付運用報告書を作成し、知っている受益者に対して交付します。

(d)信託約款の変更等

- ()委託者は、受益者の利益のため必要と認めるときまたはやむを得ない事情が発生したときは、受託者と合意のうえ、この信託約款を変更することまたはこの信託と他の信託との併合(投資信託及び投資法人に関する法律第16条第2号に規定する「委託者指図型投資信託の併合」をいいます。)を行なうことができるものとし、あらかじめ、変更または併合しようとする旨およびその内容を監督官庁に届け出ます。なお、この信託約款は本条に定める以外の方法によって変更することができないものとしします。
- ()委託者は、上記()の事項(上記()の変更事項にあつてはその変更の内容が重大なものに該当する場合に限り、併合事項にあつてはその併合が受益者の利益に及ぼす影響が軽微なものに該当する場合を除き、以下、合わせて「重大な約款の変更等」といいます。)について、書面決議を行ないます。この場合において、あらかじめ、書面決議の日ならびに重大な約款の変更等の内容およびその理由などの事項を定め、当該決議の日の2週間前までに、この信託約款に係る知っている受益者に対し、書面をもってこれらの事項を記載した書面決議の通知を發します。
- ()上記()の書面決議において、受益者(委託者およびこの信託の信託財産にこの信託の受益権が属するときの当該受益権に係る受益者としての受託者を除きます。)は受益権の口数に応じて、議決権を有し、これを行行使することができます。なお、知っている受益者が議決権を行行使しないときは、当該知っている受益者は書面決議について賛成するものとみなします。
- ()上記()の書面決議は議決権を行行使することができる受益者の議決権の3分の2以上に当たる多数をもって行ないます。

- () 書面決議の効力は、この信託のすべての受益者に対してその効力を生じます。
- () 上記()から()までの規定は、委託者が重大な約款の変更等について提案をした場合において、当該提案につき、この信託約款に係るすべての受益者が書面又は電磁的記録により同意の意思表示をしたときには適用しません。
- () 上記()から()の規定にかかわらず、この投資信託において併合の書面決議が可決された場合にあっても、当該併合にかかる一又は複数の他の投資信託において当該併合の書面決議が否決された場合は、当該他の投資信託との併合を行なうことはできません。

(e) 公告

委託者が受益者に対してする公告は、電子公告の方法により行ない、次のアドレスに掲載します。

<http://www.nomura-am.co.jp/>

なお、電子公告による公告をすることができない事故その他やむを得ない事由が生じた場合の公告は、日本経済新聞に掲載します。

(f) 受託者の辞任および解任に伴う取扱い

- () 受託者は、委託者の承諾を受けてその任務を辞任することができます。受託者がその任務に違反して信託財産に著しい損害を与えたことその他重要な事由があるときは、委託者または受益者は、裁判所に受託者の解任を申立てることができます。受託者が辞任した場合、または裁判所が受託者を解任した場合、委託者は、上記「(d) 信託約款の変更等」に従い、新受託者を選任します。なお、受益者は、上記によって行う場合を除き、受託者を解任することはできないものとします。
- () 委託者が新受託者を選任できないときは、委託者はこの信託契約を解約し、信託を終了させます。

(g) 反対受益者の受益権買取請求の不適用

この信託は、受益者が一部解約の実行の請求を行なったときは、委託者が信託契約の一部の解約をすることにより当該請求に応じ、当該受益権の公正な価格が当該受益者に一部解約金として支払われることとなる委託者指図型投資信託に該当するため、信託契約の解約または重大な約款の変更等を行なう場合において、投資信託及び投資法人に関する法律第18条第1項に定める反対受益者による受益権の買取請求の規定の適用を受けません。

(h) 他の受益者の氏名等の開示の請求の制限

受益者は、委託者または受託者に対し、次に掲げる事項の開示請求を行うことはできません。

1. 他の受益者の氏名または名称および住所
2. 他の受益者が有する受益権の内容

(i) 関係法人との契約の更新に関する手続

委託者と販売会社との間で締結する「募集・販売等に関する契約」は、契約終了の3ヵ月前までに当事者の一方から別段の意思表示のないときは、原則1年毎に自動的に更新されるものとします。

なお、運用の外部委託を行う場合は、委託者と運用の委託先との間で締結する「運用指図に関する権限の委託契約」は、契約終了の3ヵ月前までに当事者の一方から更新しない旨を書面によって通知がない限り、1年毎に自動的に更新されるものとします。但し、当該契約はファンドの償還日に終了するものとします。

4 【受益者の権利等】

受益者の有する主な権利は次の通りです。

収益分配金に対する請求権

収益分配金の支払い開始日

収益分配金は、決算日において振替機関等の振替口座簿に記載または記録されている受益者（当該収益分配金にかかる決算日以前において一部解約が行なわれた受益権にかかる受益者を除きます。また、当該収益分配金にかかる計算期間の末日以前に設定された受益権で取得申込代金支払前のため販売会社の名義で記載または記録されている受益権については原則として取得申込者として）に、原則として決算日から起算して5営業日までに支払いを開始します。販売会社でお受取りください。

累積投資契約を結んでいる場合には、税金を差引いた後、自動的に無手数料で再投資されます。この場合の受益権の価額は、各計算期間終了日(決算日)の基準価額とします。なお、再投資により増加した受益権は、振替口座簿に記載または記録されます。

収益分配金請求権の失効

受益者は、収益分配金を支払開始日から5年間支払請求しないと権利を失います。

償還金に対する請求権

償還金の支払い開始日

償還金は、償還日において振替機関等の振替口座簿に記載または記録されている受益者(償還日以前において一部解約が行なわれた受益権にかかる受益者を除きます。また、当該償還日以前に設定された受益権で取得申込代金支払前のため販売会社の名義で記載または記録されている受益権については原則として取得申込者として)に、原則として償還日(償還日が休業日の場合は翌営業日)から起算して5営業日までに支払いを開始します。

償還金請求権の失効

受益者は、償還金を支払開始日から10年間支払請求しないと権利を失います。

換金(解約)請求権

受益者は、一部解約の実行を請求することができます。詳しくは、前述の「2 換金(解約)手続等」をご参照下さい。

第3【ファンドの経理状況】

(1)当ファンドの財務諸表は、「財務諸表等の用語、様式及び作成方法に関する規則」(昭和38年大蔵省令第59号)(以下「財務諸表等規則」という。)ならびに同規則第2条の2の規定により、「投資信託財産の計算に関する規則」(平成12年総理府令第133号)(以下「投資信託財産計算規則」という。)に基づいて作成しております。なお、財務諸表に記載している金額は、円単位で表示しております。

(2)当ファンドは、金融商品取引法第193条の2第1項の規定に基づき、第6期計算期間(2018年9月7日から2019年9月6日まで)の財務諸表について、EY新日本有限責任監査法人による監査を受けております。

1【財務諸表】

【野村インデックスファンド・外国債券・為替ヘッジ型】

(1) 【貸借対照表】

(単位 : 円)

	第5期 (2018年 9月 6日現在)	第6期 (2019年 9月 6日現在)
資産の部		
流動資産		
コール・ローン	5,945,557	17,597,824
親投資信託受益証券	917,259,741	882,780,340
未収入金	3,728,298	5,208,747
流動資産合計	926,933,596	905,586,911
資産合計	926,933,596	905,586,911
負債の部		
流動負債		
未払解約金	6,714,569	20,117,664
未払受託者報酬	155,858	141,311
未払委託者報酬	2,701,410	2,449,292
未払利息	9	29
その他未払費用	10,315	9,361
流動負債合計	9,582,161	22,717,657
負債合計	9,582,161	22,717,657
純資産の部		
元本等		
元本	845,661,793	754,971,597
剰余金		
期末剰余金又は期末欠損金 ()	71,689,642	127,897,657
(分配準備積立金)	29,378,839	42,142,762
元本等合計	917,351,435	882,869,254
純資産合計	917,351,435	882,869,254
負債純資産合計	926,933,596	905,586,911

(2)【損益及び剰余金計算書】

(単位:円)

	第5期		第6期	
	自	2017年 9月 7日	自	2018年 9月 7日
	至	2018年 9月 6日	至	2019年 9月 6日
営業収益				
有価証券売買等損益		19,041,893		69,948,918
営業収益合計		19,041,893		69,948,918
営業費用				
支払利息		1,259		1,895
受託者報酬		309,591		283,932
委託者報酬		5,366,005		4,921,300
その他費用		20,504		18,820
営業費用合計		5,697,359		5,225,947
営業利益又は営業損失()		24,739,252		64,722,971
経常利益又は経常損失()		24,739,252		64,722,971
当期純利益又は当期純損失()		24,739,252		64,722,971
一部解約に伴う当期純利益金額の分配額又は一部解約に伴う当期純損失金額の分配額()		5,318,141		12,645,124
期首剰余金又は期首欠損金()		85,553,692		71,689,642
剰余金増加額又は欠損金減少額		45,008,858		44,247,520
当期追加信託に伴う剰余金増加額又は欠損金減少額		45,008,858		44,247,520
剰余金減少額又は欠損金増加額		39,451,797		40,117,352
当期一部解約に伴う剰余金減少額又は欠損金増加額		39,451,797		40,117,352
分配金		-		-
期末剰余金又は期末欠損金()		71,689,642		127,897,657

(3)【注記表】

(重要な会計方針に係る事項に関する注記)

1. 運用資産の評価基準及び評価方法	親投資信託受益証券 基準価額で評価しております。
2. 費用・収益の計上基準	有価証券売買等損益 約定日基準で計上しております。
3. 金融商品の時価等に関する事項の補足説明	金融商品の時価には、市場価格に基づく価額のほか、市場価格がない場合には合理的に算定された価額が含まれております。当該価額の算定においては一定の前提条件等を採用しているため、異なる前提条件等によった場合、当該価額が異なることもあります。
4. その他	当ファンドの計算期間は、信託約款の規定により、2018年9月7日から2019年9月6日までとなっております。

(貸借対照表に関する注記)

第5期 2018年9月6日現在	第6期 2019年9月6日現在
1. 計算期間の末日における受益権の総数 845,661,793口	1. 計算期間の末日における受益権の総数 754,971,597口
2. 計算期間の末日における1単位当たりの純資産の額 1口当たり純資産額 1.0848円 (10,000口当たり純資産額) (10,848円)	2. 計算期間の末日における1単位当たりの純資産の額 1口当たり純資産額 1.1694円 (10,000口当たり純資産額) (11,694円)

(損益及び剰余金計算書に関する注記)

第5期 自 2017年9月7日 至 2018年9月6日	第6期 自 2018年9月7日 至 2019年9月6日																																																												
1. 分配金の計算過程	1. 分配金の計算過程																																																												
<table border="1"> <thead> <tr> <th>項目</th> <th></th> <th></th> </tr> </thead> <tbody> <tr> <td>費用控除後の配当等収益額</td> <td>A</td> <td>11,998,334円</td> </tr> <tr> <td>費用控除後・繰越欠損金補填後の有価証券売買等損益額</td> <td>B</td> <td>0円</td> </tr> <tr> <td>収益調整金額</td> <td>C</td> <td>76,962,225円</td> </tr> <tr> <td>分配準備積立金額</td> <td>D</td> <td>17,380,505円</td> </tr> <tr> <td>当ファンドの分配対象収益額</td> <td>E=A+B+C+D</td> <td>106,341,064円</td> </tr> <tr> <td>当ファンドの期末残存口数</td> <td>F</td> <td>845,661,793口</td> </tr> <tr> <td>10,000口当たり収益分配対象額</td> <td>G=E/F×10,000</td> <td>1,257円</td> </tr> <tr> <td>10,000口当たり分配金額</td> <td>H</td> <td>0円</td> </tr> <tr> <td>収益分配金金額</td> <td>I=F×H/10,000</td> <td>0円</td> </tr> </tbody> </table>	項目			費用控除後の配当等収益額	A	11,998,334円	費用控除後・繰越欠損金補填後の有価証券売買等損益額	B	0円	収益調整金額	C	76,962,225円	分配準備積立金額	D	17,380,505円	当ファンドの分配対象収益額	E=A+B+C+D	106,341,064円	当ファンドの期末残存口数	F	845,661,793口	10,000口当たり収益分配対象額	G=E/F×10,000	1,257円	10,000口当たり分配金額	H	0円	収益分配金金額	I=F×H/10,000	0円	<table border="1"> <thead> <tr> <th>項目</th> <th></th> <th></th> </tr> </thead> <tbody> <tr> <td>費用控除後の配当等収益額</td> <td>A</td> <td>16,342,207円</td> </tr> <tr> <td>費用控除後・繰越欠損金補填後の有価証券売買等損益額</td> <td>B</td> <td>9,436,097円</td> </tr> <tr> <td>収益調整金額</td> <td>C</td> <td>85,754,895円</td> </tr> <tr> <td>分配準備積立金額</td> <td>D</td> <td>16,364,458円</td> </tr> <tr> <td>当ファンドの分配対象収益額</td> <td>E=A+B+C+D</td> <td>127,897,657円</td> </tr> <tr> <td>当ファンドの期末残存口数</td> <td>F</td> <td>754,971,597口</td> </tr> <tr> <td>10,000口当たり収益分配対象額</td> <td>G=E/F×10,000</td> <td>1,694円</td> </tr> <tr> <td>10,000口当たり分配金額</td> <td>H</td> <td>0円</td> </tr> <tr> <td>収益分配金金額</td> <td>I=F×H/10,000</td> <td>0円</td> </tr> </tbody> </table>	項目			費用控除後の配当等収益額	A	16,342,207円	費用控除後・繰越欠損金補填後の有価証券売買等損益額	B	9,436,097円	収益調整金額	C	85,754,895円	分配準備積立金額	D	16,364,458円	当ファンドの分配対象収益額	E=A+B+C+D	127,897,657円	当ファンドの期末残存口数	F	754,971,597口	10,000口当たり収益分配対象額	G=E/F×10,000	1,694円	10,000口当たり分配金額	H	0円	収益分配金金額	I=F×H/10,000	0円
項目																																																													
費用控除後の配当等収益額	A	11,998,334円																																																											
費用控除後・繰越欠損金補填後の有価証券売買等損益額	B	0円																																																											
収益調整金額	C	76,962,225円																																																											
分配準備積立金額	D	17,380,505円																																																											
当ファンドの分配対象収益額	E=A+B+C+D	106,341,064円																																																											
当ファンドの期末残存口数	F	845,661,793口																																																											
10,000口当たり収益分配対象額	G=E/F×10,000	1,257円																																																											
10,000口当たり分配金額	H	0円																																																											
収益分配金金額	I=F×H/10,000	0円																																																											
項目																																																													
費用控除後の配当等収益額	A	16,342,207円																																																											
費用控除後・繰越欠損金補填後の有価証券売買等損益額	B	9,436,097円																																																											
収益調整金額	C	85,754,895円																																																											
分配準備積立金額	D	16,364,458円																																																											
当ファンドの分配対象収益額	E=A+B+C+D	127,897,657円																																																											
当ファンドの期末残存口数	F	754,971,597口																																																											
10,000口当たり収益分配対象額	G=E/F×10,000	1,694円																																																											
10,000口当たり分配金額	H	0円																																																											
収益分配金金額	I=F×H/10,000	0円																																																											

(金融商品に関する注記)

(1)金融商品の状況に関する事項

第5期 自 2017年 9月 7日 至 2018年 9月 6日	第6期 自 2018年 9月 7日 至 2019年 9月 6日
<p>1.金融商品に対する取組方針 当ファンドは、投資信託及び投資法人に関する法律第2条第4項に定める証券投資信託であり、信託約款に規定する運用の基本方針に従い、有価証券等の金融商品に対して投資として運用することを目的としております。</p> <p>2.金融商品の内容及びその金融商品に係るリスク 当ファンドが保有する金融商品の種類は、有価証券、コール・ローン等の金銭債権及び金銭債務であります。 当ファンドが保有する有価証券の詳細は、(その他の注記)の2 有価証券関係に記載しております。 これらは、金利変動リスク、為替変動リスクなどの市場リスク、信用リスク及び流動性リスクにさらされております。</p> <p>3.金融商品に係るリスク管理体制 委託会社においては、独立した投資リスク管理に関する委員会を設け、パフォーマンスの考査及び運用リスクの管理を行なっております。 市場リスクの管理 市場リスクに関しては、資産配分等の状況を常時、分析・把握し、投資方針に沿っているか等の管理を行なっております。 信用リスクの管理 信用リスクに関しては、発行体や取引先の財務状況等に関する情報収集・分析を常時、継続し、格付等の信用度に応じた組入制限等の管理を行なっております。 流動性リスクの管理 流動性リスクに関しては、必要に応じて市場流動性の状況を把握し、取引量や組入比率等の管理を行なっております。</p>	<p>1.金融商品に対する取組方針 同左</p> <p>2.金融商品の内容及びその金融商品に係るリスク 同左</p> <p>3.金融商品に係るリスク管理体制 同左</p>

(2)金融商品の時価等に関する事項

第5期 2018年 9月 6日現在	第6期 2019年 9月 6日現在
<p>1.貸借対照表計上額、時価及び差額 貸借対照表上の金融商品は原則としてすべて時価で評価しているため、貸借対照表計上額と時価との差額はありません。</p> <p>2.時価の算定方法</p>	<p>1.貸借対照表計上額、時価及び差額 同左</p> <p>2.時価の算定方法</p>

親投資信託受益証券 （重要な会計方針に係る事項に関する注記）に記載して おります。 コール・ローン等の金銭債権及び金銭債務 これらの科目は短期間で決済されるため、帳簿価額は時 価と近似していることから、当該帳簿価額を時価としてお ります。	同左
---	----

（関連当事者との取引に関する注記）

第5期 自 2017年 9月 7日 至 2018年 9月 6日	第6期 自 2018年 9月 7日 至 2019年 9月 6日
市場価格その他当該取引に係る公正な価格を勘案して、一般 の取引条件と異なる関連当事者との取引は行なわれていない ため、該当事項はございません。	同左

（その他の注記）

1 元本の移動

第5期 自 2017年 9月 7日 至 2018年 9月 6日	第6期 自 2018年 9月 7日 至 2019年 9月 6日
期首元本額 747,211,510円	期首元本額 845,661,793円
期中追加設定元本額 454,570,656円	期中追加設定元本額 365,703,514円
期中一部解約元本額 356,120,373円	期中一部解約元本額 456,393,710円

2 有価証券関係

売買目的有価証券

種類	第5期 自 2017年 9月 7日 至 2018年 9月 6日	第6期 自 2018年 9月 7日 至 2019年 9月 6日
	損益に含まれた評価差額（円）	損益に含まれた評価差額（円）
親投資信託受益証券	12,805,847	62,577,018
合計	12,805,847	62,577,018

3 デリバティブ取引関係

該当事項はありません。

（4）【附属明細表】

第1 有価証券明細表

(1) 株式(2019年9月6日現在)

該当事項はありません。

(2) 株式以外の有価証券(2019年9月6日現在)

(単位:円)

種類	通貨	銘柄	券面総額	評価額	備考
親投資信託受益証券	日本円	外国債券為替ヘッジ型マザーファンド	728,486,830	882,780,340	
	小計	銘柄数: 1 組入時価比率: 100.0%	728,486,830	882,780,340 100.0%	
合計				882,780,340	

(注1)投資信託受益証券、投資証券及び親投資信託受益証券における券面総額の数値は、証券数を表示しております。

(注2)比率は左より組入時価の純資産に対する比率、及び各小計欄の合計金額に対する比率であります。

第2 デリバティブ取引及び為替予約取引の契約額等及び時価の状況表

該当事項はありません。

(参考)

当ファンドは「外国債券為替ヘッジ型マザーファンド」受益証券を主要投資対象としており、貸借対照表の資産の部に計上された親投資信託受益証券は、すべて同親投資信託の受益証券です。

なお、以下に記載した状況は監査の対象外となっております。

外国債券為替ヘッジ型マザーファンド

貸借対照表

(単位:円)

(2019年 9月 6日現在)

資産の部	
流動資産	
預金	1,528,638,807
コール・ローン	745,129,183
国債証券	59,079,308,478
派生商品評価勘定	2,736,396
未収入金	609,245,639
未収利息	314,494,899
前払費用	21,763,411
差入委託証拠金	273,299
流動資産合計	62,301,590,112
資産合計	62,301,590,112
負債の部	
流動負債	
派生商品評価勘定	411,388,986
未払金	2,518,228,916
未払解約金	95,692,199
未払利息	1,239
その他未払費用	715,000
流動負債合計	3,026,026,340

(2019年 9月 6日現在)

負債合計	3,026,026,340
純資産の部	
元本等	
元本	48,914,123,681
剰余金	
期末剰余金又は期末欠損金（ ）	10,361,440,091
元本等合計	59,275,563,772
純資産合計	59,275,563,772
負債純資産合計	62,301,590,112

注記表

(重要な会計方針に係る事項に関する注記)

1. 運用資産の評価基準及び評価方法	<p>国債証券 原則として時価で評価しております。 時価評価にあたっては、価格情報会社の提供する価額等で評価しております。 為替予約取引 計算日において予約為替の受渡日の対顧客先物相場の仲値で評価しております。</p>
2. 外貨建資産・負債の本邦通貨への換算基準	<p>信託財産に属する外貨建資産・負債の円換算は、原則として、わが国における計算期間末日の対顧客電信売買相場の仲値によって計算しております。</p>
3. 費用・収益の計上基準	<p>有価証券売買等損益 約定日基準で計上しております。 為替差損益 約定日基準で計上しております。</p>
4. 金融商品の時価等に関する事項の補足説明	<p>金融商品の時価には、市場価格に基づく価額のほか、市場価格がない場合には合理的に算定された価額が含まれております。当該価額の算定においては一定の前提条件等を採用しているため、異なる前提条件等によった場合、当該価額が異なることもあります。 また、デリバティブ取引に関する契約額等は、あくまでもデリバティブ取引における名目的な契約額または計算上の想定元本であり、当該金額自体がデリバティブ取引の市場リスクの大きさを示すものではありません。</p>

(貸借対照表に関する注記)

2019年 9月 6日現在	
1. 計算期間の末日における1単位当たりの純資産の額	
1口当たり純資産額	1.2118円
(10,000口当たり純資産額)	(12,118円)

(金融商品に関する注記)

(1)金融商品の状況に関する事項

自 2018年 9月 7日 至 2019年 9月 6日
1. 金融商品に対する取組方針

当ファンドは、投資信託及び投資法人に関する法律第2条第4項に定める証券投資信託であり、信託約款に規定する運用の基本方針に従い、有価証券等の金融商品に対して投資として運用することを目的としております。

2. 金融商品の内容及びその金融商品に係るリスク

当ファンドが保有する金融商品の種類は、有価証券、デリバティブ取引、コール・ローン等の金銭債権及び金銭債務であります。

当ファンドが保有する有価証券の詳細は、附属明細表に記載しております。

これらは、金利変動リスク、為替変動リスクなどの市場リスク、信用リスク及び流動性リスクにさらされております。

当ファンドは、信託財産に属する資産の為替変動リスクの低減、並びに信託財産に属する外貨建資金の受渡を行うことを目的として、為替予約取引を利用しております。

3. 金融商品に係るリスク管理体制

委託会社においては、独立した投資リスク管理に関する委員会を設け、パフォーマンスの考査及び運用リスクの管理を行っております。

市場リスクの管理

市場リスクに関しては、資産配分等の状況を常時、分析・把握し、投資方針に沿っているか等の管理を行っております。

信用リスクの管理

信用リスクに関しては、発行体や取引先の財務状況等に関する情報収集・分析を常時、継続し、格付等の信用度に応じた組入制限等の管理を行っております。

流動性リスクの管理

流動性リスクに関しては、必要に応じて市場流動性の状況を把握し、取引量や組入比率等の管理を行っております。

(2) 金融商品の時価等に関する事項

2019年 9月 6日現在

1. 貸借対照表計上額、時価及び差額

貸借対照表上の金融商品は原則としてすべて時価で評価しているため、貸借対照表計上額と時価との差額はありませ

ん。

2. 時価の算定方法

国債証券

（重要な会計方針に係る事項に関する注記）に記載しております。

派生商品評価勘定

デリバティブ取引については、附属明細表に記載しております。

コール・ローン等の金銭債権及び金銭債務

これらの科目は短期間で決済されるため、帳簿価額は時価と近似していることから、当該帳簿価額を時価としております。

（その他の注記）

元本の移動及び期末元本額の内訳

2019年 9月 6日現在

期首	2018年 9月 7日
本報告書における開示対象ファンドの期首における当ファンドの元本額	44,861,179,119円
同期中における追加設定元本額	21,801,595,426円
同期中における一部解約元本額	17,748,650,864円
期末元本額	48,914,123,681円
期末元本額の内訳*	
野村インデックスファンド・内外7資産バランス・為替ヘッジ型	937,425,045円
野村インデックスファンド・外国債券・為替ヘッジ型	728,486,830円
野村ターゲットデートファンド2016 2026 - 2028年目標型	17,679,500円

野村ターゲットデートファンド2016 2029 - 2031年目標型	4,514,688円
野村ターゲットデートファンド2016 2032 - 2034年目標型	2,801,950円
野村ターゲットデートファンド2016 2035 - 2037年目標型	1,749,200円
野村外国債券インデックス Aコース(野村SMA・EW向け)	3,501,353,488円
インデックス・ブレンド(タイプ)	16,264,826円
インデックス・ブレンド(タイプ)	6,037,756円
インデックス・ブレンド(タイプ)	14,347,908円
インデックス・ブレンド(タイプ)	2,609,439円
インデックス・ブレンド(タイプ)	4,361,107円
野村外国債券インデックス Aコース(野村投資一任口座向け)	31,138,171,459円
野村外国債券(含む新興国)インデックス Aコース(野村投資一任口座向け)	9,316,909,600円
ファンドラップ(ウエルス・スクエア)債券・安定型	3,001,008,891円
野村国内外マルチアセット(6資産)ファンド(適格機関投資家専用)	220,401,994円

* は当該親投資信託受益証券を投資対象とする証券投資信託ごとの元本額

附属明細表

第1 有価証券明細表

(1) 株式(2019年9月6日現在)

該当事項はありません。

(2) 株式以外の有価証券(2019年9月6日現在)

種類	通貨	銘柄	券面総額	評価額	備考
国債証券	米ドル	US TREASURY BOND	70,000.00	82,826.94	
		US TREASURY BOND	2,000,000.00	2,087,187.40	
		US TREASURY BOND	610,000.00	778,893.75	
		US TREASURY BOND	2,680,000.00	3,592,351.32	
		US TREASURY BOND	1,800,000.00	2,436,890.58	
		US TREASURY BOND	2,280,000.00	3,031,865.56	
		US TREASURY BOND	20,000.00	26,329.68	
		US TREASURY BOND	80,000.00	105,987.49	
		US TREASURY BOND	510,000.00	593,512.50	
		US TREASURY BOND	3,450,000.00	4,606,288.89	
		US TREASURY N/B	1,800,000.00	1,806,328.08	
		US TREASURY N/B	2,000,000.00	1,993,359.20	
		US TREASURY N/B	1,400,000.00	1,394,312.50	
		US TREASURY N/B	1,700,000.00	1,700,199.07	

US TREASURY N/B	1,000,000.00	1,003,281.20	
US TREASURY N/B	2,200,000.00	2,222,257.62	
US TREASURY N/B	2,100,000.00	2,158,980.39	
US TREASURY N/B	3,580,000.00	3,596,781.25	
US TREASURY N/B	4,000,000.00	4,045,468.40	
US TREASURY N/B	3,700,000.00	3,683,234.19	
US TREASURY N/B	3,000,000.00	3,020,038.80	
US TREASURY N/B	1,000,000.00	995,859.30	
US TREASURY N/B	2,000,000.00	2,035,390.60	
US TREASURY N/B	3,500,000.00	3,532,812.50	
US TREASURY N/B	2,000,000.00	2,037,265.60	
US TREASURY N/B	2,900,000.00	2,874,625.00	
US TREASURY N/B	6,150,000.00	6,214,622.97	
US TREASURY N/B	1,500,000.00	1,533,456.90	
US TREASURY N/B	4,000,000.00	3,965,624.80	
US TREASURY N/B	1,500,000.00	1,517,109.30	
US TREASURY N/B	1,500,000.00	1,486,992.15	
US TREASURY N/B	2,100,000.00	2,157,175.65	
US TREASURY N/B	1,700,000.00	1,716,070.27	
US TREASURY N/B	1,500,000.00	1,490,390.55	
US TREASURY N/B	800,000.00	822,718.72	
US TREASURY N/B	1,500,000.00	1,511,250.00	
US TREASURY N/B	1,000,000.00	1,004,453.10	
US TREASURY N/B	1,000,000.00	1,010,625.00	
US TREASURY N/B	600,000.00	607,171.86	
US TREASURY N/B	1,500,000.00	1,508,906.25	
US TREASURY N/B	3,200,000.00	3,221,000.00	
US TREASURY N/B	3,000,000.00	3,019,921.80	
US TREASURY N/B	3,400,000.00	3,423,109.12	
US TREASURY N/B	2,700,000.00	2,748,937.50	
US TREASURY N/B	1,200,000.00	1,208,906.16	
US TREASURY N/B	3,000,000.00	3,045,234.30	
US TREASURY N/B	1,000,000.00	1,011,015.60	
US TREASURY N/B	300,000.00	301,359.36	
US TREASURY N/B	3,100,000.00	3,136,327.97	

US TREASURY N/B	700,000.00	708,695.26	
US TREASURY N/B	1,500,000.00	1,518,867.15	
US TREASURY N/B	2,150,000.00	2,160,581.87	
US TREASURY N/B	2,260,000.00	2,308,554.51	
US TREASURY N/B	110,000.00	111,985.14	
US TREASURY N/B	1,000,000.00	1,039,062.50	
US TREASURY N/B	1,100,000.00	1,101,632.73	
US TREASURY N/B	1,500,000.00	1,515,820.20	
US TREASURY N/B	2,000,000.00	2,012,031.20	
US TREASURY N/B	2,500,000.00	2,491,601.50	
US TREASURY N/B	3,500,000.00	3,471,562.50	
US TREASURY N/B	1,200,000.00	1,247,625.00	
US TREASURY N/B	3,000,000.00	2,990,859.30	
US TREASURY N/B	2,500,000.00	2,623,632.75	
US TREASURY N/B	700,000.00	704,812.50	
US TREASURY N/B	1,000,000.00	1,051,953.10	
US TREASURY N/B	3,000,000.00	3,081,796.80	
US TREASURY N/B	2,000,000.00	2,115,468.60	
US TREASURY N/B	2,000,000.00	2,065,781.20	
US TREASURY N/B	3,000,000.00	3,101,250.00	
US TREASURY N/B	3,400,000.00	3,589,390.54	
US TREASURY N/B	2,000,000.00	2,059,062.40	
US TREASURY N/B	3,500,000.00	3,585,859.20	
US TREASURY N/B	2,000,000.00	2,071,875.00	
US TREASURY N/B	1,500,000.00	1,571,015.55	
US TREASURY N/B	4,000,000.00	4,101,250.00	
US TREASURY N/B	2,000,000.00	2,028,125.00	
US TREASURY N/B	3,000,000.00	3,094,921.80	
US TREASURY N/B	2,000,000.00	2,040,312.40	
US TREASURY N/B	2,000,000.00	2,065,312.40	
US TREASURY N/B	4,000,000.00	4,158,124.80	
US TREASURY N/B	2,000,000.00	2,056,562.40	
US TREASURY N/B	800,000.00	828,312.48	
US TREASURY N/B	2,780,000.00	2,861,010.86	
US TREASURY N/B	600,000.00	643,125.00	

US TREASURY N/B	1,640,000.00	1,712,775.00	
US TREASURY N/B	2,000,000.00	2,015,000.00	
US TREASURY N/B	4,200,000.00	4,231,500.00	
US TREASURY N/B	3,800,000.00	3,797,921.78	
US TREASURY N/B	2,000,000.00	2,067,343.60	
US TREASURY N/B	700,000.00	736,367.17	
US TREASURY N/B	1,800,000.00	1,912,359.24	
US TREASURY N/B	3,200,000.00	3,372,749.76	
US TREASURY N/B	600,000.00	632,953.08	
US TREASURY N/B	4,200,000.00	4,600,968.54	
US TREASURY N/B	1,000,000.00	1,107,734.30	
US TREASURY N/B	2,100,000.00	2,330,507.76	
US TREASURY N/B	2,000,000.00	2,266,718.60	
US TREASURY N/B	3,000,000.00	3,277,734.30	
US TREASURY N/B	500,000.00	729,453.10	
US TREASURY N/B	340,000.00	507,025.00	
US TREASURY N/B	2,060,000.00	2,938,879.63	
US TREASURY N/B	400,000.00	507,250.00	
US TREASURY N/B	2,300,000.00	3,206,163.89	
US TREASURY N/B	2,150,000.00	3,151,765.62	
US TREASURY N/B	2,340,000.00	3,134,320.25	
US TREASURY N/B	300,000.00	449,437.50	
US TREASURY N/B	500,000.00	603,906.25	
US TREASURY N/B	800,000.00	968,187.44	
US TREASURY N/B	700,000.00	918,257.76	
US TREASURY N/B	1,800,000.00	1,967,625.00	
US TREASURY N/B	2,540,000.00	3,035,300.00	
US TREASURY N/B	2,760,000.00	3,227,043.61	
US TREASURY N/B	3,020,000.00	3,615,270.08	
US TREASURY N/B	1,530,000.00	1,673,317.85	
US TREASURY N/B	3,400,000.00	3,717,953.04	
US TREASURY N/B	2,230,000.00	2,323,381.25	
US TREASURY N/B	2,400,000.00	2,817,562.32	
US TREASURY N/B	2,020,000.00	2,322,210.78	
US TREASURY N/B	3,600,000.00	4,338,281.16	

小計	US TREASURY N/B	1,500,000.00	1,851,093.75	
	US TREASURY N/B	500,000.00	603,867.15	
	銘柄数：121	242,860,000.00	259,952,726.34	(27,833,138,409)
	組入時価比率：47.0%		47.2%	
カナダドル	CANADIAN GOVERNMENT	2,570,000.00	2,540,599.20	
	CANADIAN GOVERNMENT	2,000,000.00	1,955,880.00	
	CANADIAN GOVERNMENT	1,000,000.00	1,013,650.00	
	CANADIAN GOVERNMENT	800,000.00	805,016.00	
	CANADIAN GOVERNMENT	1,060,000.00	1,118,914.80	
	CANADIAN GOVERNMENT	1,000,000.00	1,015,650.00	
	CANADIAN GOVERNMENT	330,000.00	492,838.50	
	CANADIAN GOVERNMENT	400,000.00	424,780.00	
	CANADIAN GOVERNMENT	620,000.00	871,844.00	
	CANADIAN GOVERNMENT	200,000.00	309,520.00	
	CANADIAN GOVERNMENT	400,000.00	619,808.00	
	CANADIAN GOVERNMENT	780,000.00	1,137,271.20	
	CANADIAN GOVERNMENT	1,040,000.00	1,347,944.00	
	小計	銘柄数：13	12,200,000.00	13,653,715.70
	組入時価比率：1.9%		1.9%	
メキシコペソ	MEX BONOS DESARR FIX RT	9,200,000.00	9,130,908.00	
	MEX BONOS DESARR FIX RT	2,800,000.00	2,816,277.52	
	MEX BONOS DESARR FIX RT	15,000,000.00	14,859,150.00	
	MEX BONOS DESARR FIX RT	14,000,000.00	13,155,380.00	
	MEX BONOS DESARR FIX RT	10,100,000.00	10,427,543.00	
	MEX BONOS DESARR FIX RT	3,100,000.00	3,264,207.00	
	MEX BONOS DESARR FIX RT	6,000,000.00	7,594,380.00	
	MEX BONOS DESARR FIX RT	5,000,000.00	5,599,400.00	
	MEX BONOS DESARR FIX RT	4,300,000.00	4,599,480.38	
	MEXICAN FIXED RATE BONDS	9,300,000.00	9,690,042.00	
	小計	銘柄数：10	78,800,000.00	81,136,767.90
	組入時価比率：0.7%		0.7%	
ユーロ	BELGIUM KINGDOM	300,000.00	314,225.40	
	BELGIUM KINGDOM	340,000.00	375,462.00	

BELGIUM KINGDOM	500,000.00	561,900.00
BELGIUM KINGDOM	700,000.00	801,080.00
BELGIUM KINGDOM	200,000.00	223,047.40
BELGIUM KINGDOM	400,000.00	415,800.00
BELGIUM KINGDOM	230,000.00	266,271.00
BELGIUM KINGDOM	700,000.00	740,310.20
BELGIUM KINGDOM	800,000.00	881,688.00
BELGIUM KINGDOM	950,000.00	1,040,685.10
BELGIUM KINGDOM	800,000.00	890,592.24
BELGIUM KINGDOM	1,200,000.00	1,357,819.32
BELGIUM KINGDOM	550,000.00	833,849.88
BELGIUM KINGDOM	200,000.00	241,621.80
BELGIUM KINGDOM	420,000.00	543,897.48
BELGIUM KINGDOM	300,000.00	540,182.40
BELGIUM KINGDOM	550,000.00	985,735.30
BELGIUM KINGDOM	200,000.00	252,635.00
BELGIUM KINGDOM	200,000.00	257,274.80
BELGIUM KINGDOM	170,000.00	248,783.61
BELGIUM KINGDOM GOVT	370,000.00	648,937.45
BONOS Y OBLIG DEL ESTADO	420,000.00	446,211.78
BONOS Y OBLIG DEL ESTADO	1,500,000.00	1,512,808.50
BONOS Y OBLIG DEL ESTADO	730,000.00	748,023.70
BONOS Y OBLIG DEL ESTADO	500,000.00	506,290.50
BONOS Y OBLIG DEL ESTADO	1,490,000.00	1,719,570.40
BONOS Y OBLIG DEL ESTADO	900,000.00	925,290.00
BONOS Y OBLIG DEL ESTADO	900,000.00	1,079,238.33
BONOS Y OBLIG DEL ESTADO	300,000.00	308,434.74
BONOS Y OBLIG DEL ESTADO	1,940,000.00	2,324,626.34
BONOS Y OBLIG DEL ESTADO	1,120,000.00	1,335,488.00
BONOS Y OBLIG DEL ESTADO	1,400,000.00	1,617,838.60
BONOS Y OBLIG DEL ESTADO	500,000.00	642,221.70
BONOS Y OBLIG DEL ESTADO	1,120,000.00	1,271,630.08
BONOS Y OBLIG DEL ESTADO	1,000,000.00	1,095,433.00
BONOS Y OBLIG DEL ESTADO	1,300,000.00	1,446,770.00
BONOS Y OBLIG DEL ESTADO	1,100,000.00	1,230,350.00

BONOS Y OBLIG DEL ESTADO	900,000.00	1,001,394.36	
BONOS Y OBLIG DEL ESTADO	1,600,000.00	1,780,640.00	
BONOS Y OBLIG DEL ESTADO	330,000.00	483,417.00	
BONOS Y OBLIG DEL ESTADO	1,000,000.00	1,179,389.00	
BONOS Y OBLIG DEL ESTADO	900,000.00	1,118,160.00	
BONOS Y OBLIG DEL ESTADO	1,000,000.00	1,751,290.00	
BONOS Y OBLIG DEL ESTADO	800,000.00	1,531,320.00	
BONOS Y OBLIG DEL ESTADO	1,150,000.00	1,632,507.80	
BUNDES OblIGATION	1,700,000.00	1,723,545.00	
BUNDES OblIGATION	1,700,000.00	1,731,841.00	
BUNDES OblIGATION	1,100,000.00	1,141,602.00	
BUNDES OblIGATION	1,000,000.00	1,041,230.00	
BUNDESREPUB. DEUTSCHLAND	750,000.00	772,845.00	
BUNDESREPUB. DEUTSCHLAND	850,000.00	908,199.50	
BUNDESREPUB. DEUTSCHLAND	1,300,000.00	1,399,112.00	
BUNDESREPUB. DEUTSCHLAND	1,310,000.00	1,428,699.10	
BUNDESREPUB. DEUTSCHLAND	700,000.00	781,648.00	
BUNDESREPUB. DEUTSCHLAND	400,000.00	526,224.00	
BUNDESREPUB. DEUTSCHLAND	610,000.00	683,120.70	
BUNDESREPUB. DEUTSCHLAND	700,000.00	780,010.00	
BUNDESREPUB. DEUTSCHLAND	440,000.00	481,760.40	
BUNDESREPUB. DEUTSCHLAND	900,000.00	978,822.00	
BUNDESREPUB. DEUTSCHLAND	300,000.00	317,097.00	
BUNDESREPUB. DEUTSCHLAND	1,270,000.00	1,368,691.70	
BUNDESREPUB. DEUTSCHLAND	1,300,000.00	2,058,082.00	
BUNDESREPUB. DEUTSCHLAND	850,000.00	935,459.00	
BUNDESREPUB. DEUTSCHLAND	1,000,000.00	1,103,700.00	
BUNDESREPUB. DEUTSCHLAND	400,000.00	424,284.00	
BUNDESREPUB. DEUTSCHLAND	1,100,000.00	1,884,234.00	
BUNDESREPUB. DEUTSCHLAND	700,000.00	1,256,352.72	
BUNDESREPUB. DEUTSCHLAND	100,000.00	177,782.00	
BUNDESREPUB. DEUTSCHLAND	510,000.00	979,725.30	
BUNDESREPUB. DEUTSCHLAND	60,000.00	124,254.18	
BUNDESREPUB. DEUTSCHLAND	750,000.00	1,351,485.45	
BUNDESREPUB. DEUTSCHLAND	1,100,000.00	1,827,414.16	

BUNDESREPUB. DEUTSCHLAND	1,110,000.00	1,891,240.20	
BUNDESREPUB. DEUTSCHLAND	200,000.00	275,664.00	
BUONI POLIENNALI DEL TES	460,000.00	479,356.80	
BUONI POLIENNALI DEL TES	1,800,000.00	1,820,916.00	
BUONI POLIENNALI DEL TES	170,000.00	180,381.73	
BUONI POLIENNALI DEL TES	700,000.00	746,886.00	
BUONI POLIENNALI DEL TES	3,000,000.00	3,037,230.00	
BUONI POLIENNALI DEL TES	710,000.00	780,211.90	
BUONI POLIENNALI DEL TES	500,000.00	526,000.00	
BUONI POLIENNALI DEL TES	1,450,000.00	1,467,037.50	
BUONI POLIENNALI DEL TES	700,000.00	723,520.00	
BUONI POLIENNALI DEL TES	1,030,000.00	1,068,625.00	
BUONI POLIENNALI DEL TES	500,000.00	513,450.00	
BUONI POLIENNALI DEL TES	900,000.00	939,948.30	
BUONI POLIENNALI DEL TES	200,000.00	234,280.00	
BUONI POLIENNALI DEL TES	2,400,000.00	2,471,520.00	
BUONI POLIENNALI DEL TES	150,000.00	173,877.00	
BUONI POLIENNALI DEL TES	1,500,000.00	1,636,305.00	
BUONI POLIENNALI DEL TES	1,000,000.00	1,020,600.00	
BUONI POLIENNALI DEL TES	180,000.00	245,430.00	
BUONI POLIENNALI DEL TES	2,200,000.00	2,612,500.00	
BUONI POLIENNALI DEL TES	500,000.00	583,800.00	
BUONI POLIENNALI DEL TES	700,000.00	739,690.00	
BUONI POLIENNALI DEL TES	500,000.00	555,000.00	
BUONI POLIENNALI DEL TES	350,000.00	436,915.50	
BUONI POLIENNALI DEL TES	330,000.00	359,865.00	
BUONI POLIENNALI DEL TES	550,000.00	587,620.00	
BUONI POLIENNALI DEL TES	2,600,000.00	2,718,040.00	
BUONI POLIENNALI DEL TES	3,100,000.00	3,449,990.00	
BUONI POLIENNALI DEL TES	800,000.00	882,480.00	
BUONI POLIENNALI DEL TES	2,040,000.00	2,741,556.00	
BUONI POLIENNALI DEL TES	500,000.00	597,350.00	
BUONI POLIENNALI DEL TES	1,000,000.00	1,411,100.00	
BUONI POLIENNALI DEL TES	700,000.00	1,069,740.00	
BUONI POLIENNALI DEL TES	100,000.00	105,510.00	

BUONI POLIENNALI DEL TES	1,070,000.00	1,225,471.00	
BUONI POLIENNALI DEL TES	1,110,000.00	1,640,025.00	
BUONI POLIENNALI DEL TES	500,000.00	558,050.00	
BUONI POLIENNALI DEL TES	1,080,000.00	1,471,716.00	
BUONI POLIENNALI DEL TES	400,000.00	482,240.00	
BUONI POLIENNALI DEL TES	150,000.00	231,990.00	
BUONI POLIENNALI DEL TES	300,000.00	464,310.00	
BUONI POLIENNALI DEL TES	2,180,000.00	3,384,450.00	
BUONI POLIENNALI DEL TES	960,000.00	1,229,472.00	
BUONI POLIENNALI DEL TES	300,000.00	351,420.00	
BUONI POLIENNALI DEL TES	10,000.00	11,540.00	
FINNISH GOVERNMENT	190,000.00	192,203.81	
FINNISH GOVERNMENT	300,000.00	306,207.60	
FINNISH GOVERNMENT	300,000.00	322,040.10	
FINNISH GOVERNMENT	150,000.00	162,354.75	
FINNISH GOVERNMENT	200,000.00	225,510.00	
FINNISH GOVERNMENT	310,000.00	332,075.72	
FINNISH GOVERNMENT	740,000.00	950,202.92	
FINNISH GOVERNMENT	200,000.00	236,589.00	
FINNISH GOVERNMENT	160,000.00	252,477.60	
FRANCE (GOVT OF)	3,000,000.00	3,041,310.00	
FRANCE (GOVT OF)	500,000.00	509,819.50	
FRANCE (GOVT OF)	3,500,000.00	3,834,817.00	
FRANCE (GOVT OF)	800,000.00	826,080.00	
FRANCE (GOVT OF)	3,010,000.00	3,437,802.27	
FRANCE (GOVT OF)	500,000.00	517,403.50	
FRANCE (GOVT OF)	400,000.00	426,509.60	
FRANCE (GOVT OF)	700,000.00	750,050.00	
FRANCE (GOVT OF)	1,250,000.00	1,319,450.00	
FRANCE (GOVT OF)	800,000.00	892,040.00	
FRANCE (GOVT OF)	2,300,000.00	2,530,782.00	
FRANCE (GOVT OF)	1,700,000.00	1,872,941.00	
FRANCE (GOVT OF)	1,020,000.00	1,322,847.48	
FRANCE (GOVT OF)	1,350,000.00	1,597,050.00	
FRANCE (GOVT OF)	660,000.00	850,324.20	

FRANCE (GOVT OF)	1,810,000.00	2,521,981.60	
FRANCE GOVERNMENT O.A.T	1,140,000.00	1,225,135.20	
FRANCE GOVERNMENT O.A.T	1,000,000.00	1,087,614.00	
FRANCE GOVERNMENT O.A.T	1,320,000.00	1,454,069.76	
FRANCE GOVERNMENT O.A.T	100,000.00	102,250.92	
FRANCE GOVERNMENT O.A.T	610,000.00	669,218.80	
FRANCE GOVERNMENT O.A.T	800,000.00	969,120.00	
FRANCE GOVERNMENT O.A.T	600,000.00	677,205.00	
FRANCE GOVERNMENT O.A.T	600,000.00	847,674.00	
FRANCE GOVERNMENT O.A.T	910,000.00	1,161,933.50	
FRANCE GOVERNMENT O.A.T	1,900,000.00	2,405,970.00	
FRANCE GOVERNMENT O.A.T	1,200,000.00	1,885,602.00	
FRANCE GOVERNMENT O.A.T	1,640,000.00	1,961,708.96	
FRANCE GOVERNMENT O.A.T	300,000.00	532,991.40	
FRANCE GOVERNMENT O.A.T	1,490,000.00	2,580,486.30	
FRANCE GOVERNMENT O.A.T	400,000.00	686,460.00	
FRANCE GOVERNMENT O.A.T	720,000.00	1,358,468.64	
FRANCE GOVERNMENT O.A.T	1,200,000.00	2,025,648.00	
FRANCE GOVERNMENT O.A.T	600,000.00	1,293,835.20	
IRISH GOVERNMENT	800,000.00	869,992.00	
IRISH TSY 0.8% 2022	1,300,000.00	1,347,047.00	
IRISH TSY 1.7% 2037	550,000.00	660,253.00	
IRISH TSY 1% 2026	650,000.00	706,901.00	
IRISH TSY 2% 2045	250,000.00	324,839.00	
IRISH TSY 3.4% 2024	500,000.00	589,790.00	
NETHERLANDS GOVERNMENT	500,000.00	538,361.50	
NETHERLANDS GOVERNMENT	500,000.00	510,037.50	
NETHERLANDS GOVERNMENT	230,000.00	266,823.00	
NETHERLANDS GOVERNMENT	300,000.00	385,800.00	
NETHERLANDS GOVERNMENT	300,000.00	330,571.20	
NETHERLANDS GOVERNMENT	1,000,000.00	1,138,186.00	
NETHERLANDS GOVERNMENT	400,000.00	432,340.00	
NETHERLANDS GOVERNMENT	1,000,000.00	1,106,209.80	
NETHERLANDS GOVERNMENT	600,000.00	910,467.60	
NETHERLANDS GOVERNMENT	850,000.00	1,179,630.00	

	NETHERLANDS GOVERNMENT	610,000.00	1,143,642.03	
	NETHERLANDS GOVERNMENT	450,000.00	795,099.60	
	REPUBLIC OF AUSTRIA	10,000.00	14,340.00	
	REPUBLIC OF AUSTRIA	800,000.00	893,440.00	
	REPUBLIC OF AUSTRIA	700,000.00	716,467.50	
	REPUBLIC OF AUSTRIA	1,120,000.00	1,236,805.92	
	REPUBLIC OF AUSTRIA	300,000.00	327,396.60	
	REPUBLIC OF AUSTRIA	400,000.00	433,600.00	
	REPUBLIC OF AUSTRIA	700,000.00	770,735.00	
	REPUBLIC OF AUSTRIA	530,000.00	722,857.56	
	REPUBLIC OF AUSTRIA	230,000.00	395,163.69	
	REPUBLIC OF AUSTRIA	400,000.00	683,615.60	
	REPUBLIC OF AUSTRIA	300,000.00	394,140.00	
	REPUBLIC OF AUSTRIA	330,000.00	754,468.44	
	REPUBLIC OF IRELAND	80,000.00	92,761.60	
	SPANISH GOVERNMENT	90,000.00	139,237.47	
	SPANISH GOVERNMENT	500,000.00	838,200.00	
	SPANISH GOVERNMENT	410,000.00	646,003.38	
小計	銘柄数：195	159,640,000.00	193,883,166.67	
			(22,889,846,657)	
	組入時価比率：38.6%		38.7%	
英債券	UK TREASURY	1,600,000.00	1,621,792.00	
	UK TREASURY	920,000.00	1,002,312.40	
	UK TREASURY	1,000,000.00	1,039,900.00	
	UK TREASURY	900,000.00	911,205.00	
	UK TREASURY	550,000.00	589,957.50	
	UK TREASURY	500,000.00	513,210.00	
	UK TREASURY	1,200,000.00	1,338,480.00	
	UK TREASURY	1,370,000.00	1,471,092.30	
	UK TREASURY	300,000.00	392,592.00	
	UK TREASURY	900,000.00	987,858.00	
	UK TREASURY	90,000.00	134,804.70	
	UK TREASURY	300,000.00	308,130.00	
	UK TREASURY	600,000.00	870,300.00	
	UK TREASURY	200,000.00	285,740.00	

	UK TREASURY	200,000.00	303,340.00	
	UK TREASURY	1,160,000.00	1,753,108.00	
	UK TREASURY	470,000.00	527,904.00	
	UK TREASURY	1,550,000.00	2,633,450.00	
	UK TREASURY	400,000.00	609,000.00	
	UK TREASURY	2,080,000.00	3,600,480.00	
	UK TREASURY	1,700,000.00	1,849,260.00	
	UK TREASURY	600,000.00	692,700.00	
	UK TREASURY	840,000.00	1,511,076.00	
	UK TREASURY	860,000.00	1,486,166.00	
	UK TREASURY	280,000.00	540,708.00	
	UK TSY 3 1/4% 2044	100,000.00	145,100.00	
	UNITED KINGDOM(GOVERNMENT)	780,000.00	1,518,816.00	
小計	銘柄数 : 27	21,450,000.00	28,638,481.90	
			(3,778,274,917)	
	組入時価比率 : 6.4%		6.4%	
スウェーデン	SWEDISH GOVERNMENT	600,000.00	642,180.00	
ローナ	SWEDISH GOVERNMENT	3,500,000.00	3,898,650.00	
	SWEDISH GOVERNMENT	3,000,000.00	3,269,574.00	
	SWEDISH GOVERNMENT	250,000.00	293,725.00	
	SWEDISH GOVERNMENT	2,700,000.00	2,982,841.20	
	SWEDISH GOVERNMENT	4,000,000.00	4,383,683.20	
	SWEDISH GOVERNMENT	1,100,000.00	1,816,705.00	
小計	銘柄数 : 7	15,150,000.00	17,287,358.40	
			(191,025,310)	
	組入時価比率 : 0.3%		0.3%	
ノルウェー	NORWEGIAN GOVERNMENT	1,050,000.00	1,096,882.50	
クロー	NORWEGIAN GOVERNMENT	1,900,000.00	1,961,370.00	
ネ	NORWEGIAN GOVERNMENT	750,000.00	812,025.00	
	NORWEGIAN GOVERNMENT	1,700,000.00	1,743,010.00	
	NORWEGIAN GOVERNMENT	750,000.00	786,000.00	
	NORWEGIAN GOVERNMENT	1,500,000.00	1,613,250.00	
小計	銘柄数 : 6	7,650,000.00	8,012,537.50	
			(95,108,820)	
	組入時価比率 : 0.2%		0.2%	
デンマーク	KINGDOM OF DENMARK	1,550,000.00	1,570,615.00	
クロー				

ネ	KINGDOM OF DENMARK	1,500,000.00	1,629,277.20	
	KINGDOM OF DENMARK	1,650,000.00	1,817,805.00	
	KINGDOM OF DENMARK	3,400,000.00	3,952,500.00	
	KINGDOM OF DENMARK	2,300,000.00	2,532,760.00	
	KINGDOM OF DENMARK	3,900,000.00	7,833,259.20	
	小計	銘柄数：6	14,300,000.00	19,336,216.40 (306,092,305)
	組入時価比率：0.5%		0.5%	
ズロチ	POLAND GOVERNMENT BOND	1,600,000.00	1,559,422.56	
	POLAND GOVERNMENT BOND	4,700,000.00	4,723,731.24	
	POLAND GOVERNMENT BOND	2,000,000.00	2,066,292.60	
	POLAND GOVERNMENT BOND	2,800,000.00	3,007,200.00	
	POLAND GOVERNMENT BOND	2,000,000.00	2,149,000.00	
	小計	銘柄数：5	13,100,000.00	13,505,646.40 (367,488,638)
	組入時価比率：0.6%		0.6%	
豪ドル	AUSTRALIAN GOVERNMENT	1,420,000.00	1,435,084.80	
	AUSTRALIAN GOVERNMENT	1,200,000.00	1,233,354.60	
	AUSTRALIAN GOVERNMENT	120,000.00	136,584.00	
	AUSTRALIAN GOVERNMENT	1,200,000.00	1,253,520.00	
	AUSTRALIAN GOVERNMENT	800,000.00	935,508.08	
	AUSTRALIAN GOVERNMENT	1,000,000.00	1,086,550.00	
	AUSTRALIAN GOVERNMENT	340,000.00	385,576.83	
	AUSTRALIAN GOVERNMENT	520,000.00	628,888.00	
	AUSTRALIAN GOVERNMENT	820,000.00	1,051,889.44	
	AUSTRALIAN GOVERNMENT	900,000.00	1,028,895.21	
	AUSTRALIAN GOVERNMENT	2,820,000.00	3,100,308.00	
	AUSTRALIAN GOVERNMENT	1,000,000.00	1,156,478.60	
	AUSTRALIAN GOVERNMENT	300,000.00	348,120.00	
	AUSTRALIAN GOVERNMENT	1,170,000.00	1,675,525.99	
	AUSTRALIAN GOVERNMENT	150,000.00	208,280.86	
	AUSTRALIAN GOVERNMENT	420,000.00	546,000.00	
	AUSTRALIAN GOVERNMENT	300,000.00	372,187.83	
	AUSTRALIAN GOVERNMENT	270,000.00	347,868.00	
	小計	銘柄数：18	14,750,000.00	16,930,620.24 (1,234,411,521)

		組入時価比率：2.1%		2.1%
シンガポールドル	SINGAPORE GOVERNMENT		400,000.00	406,275.20
	SINGAPORE GOVERNMENT		1,030,000.00	1,022,275.00
	SINGAPORE GOVERNMENT		1,400,000.00	1,459,907.12
	SINGAPORE GOVERNMENT		400,000.00	414,960.00
	SINGAPORE GOVERNMENT		730,000.00	827,314.11
	SINGAPORE GOVERNMENT		300,000.00	322,933.50
	SINGAPORE GOVERNMENT		610,000.00	681,980.00
	SINGAPORE GOVERNMENT		700,000.00	737,450.00
	SINGAPORE GOVERNMENT		500,000.00	577,380.00
	小計	銘柄数：9		6,070,000.00
		組入時価比率：0.8%		0.8%
ランド	REPUBLIC OF SOUTH AFRICA		800,000.00	801,345.60
	REPUBLIC OF SOUTH AFRICA		4,500,000.00	4,568,597.10
	REPUBLIC OF SOUTH AFRICA		6,900,000.00	7,785,091.29
	REPUBLIC OF SOUTH AFRICA		6,650,000.00	6,278,177.88
	REPUBLIC OF SOUTH AFRICA		2,800,000.00	2,394,840.00
	REPUBLIC OF SOUTH AFRICA		3,500,000.00	3,332,520.45
	REPUBLIC OF SOUTH AFRICA		8,800,000.00	7,976,320.00
	REPUBLIC OF SOUTH AFRICA		6,000,000.00	5,605,619.40
	REPUBLIC OF SOUTH AFRICA		2,100,000.00	1,898,050.98
	REPUBLIC OF SOUTH AFRICA		7,250,000.00	6,536,569.55
	小計	銘柄数：10		49,300,000.00
		組入時価比率：0.6%		0.6%
合計				59,079,308,478 (59,079,308,478)

(注1)外貨建の有価証券については、通貨種類毎の小計欄の()内は、邦貨換算額(単位:円)であります。

(注2)合計金額欄の()内は、外貨建の有価証券に係るもので、内書であります。

(注3)比率は左より組入時価の純資産に対する比率、及び各小計欄の合計金額に対する比率であります。

第2 デリバティブ取引及び為替予約取引の契約額等及び時価の状況表

種類	2019年 9月 6日現在	
	契約額等(円)	

		うち1年超	時価（円）	評価損益（円）
市場取引以外の取引				
為替予約取引				
買建	466,643,604	-	469,380,000	2,736,396
米ドル	255,489,600	-	256,872,000	1,382,400
ユーロ	211,154,004	-	212,508,000	1,353,996
売建	59,271,326,779	-	59,682,715,765	411,388,986
米ドル	27,896,844,880	-	28,063,938,800	167,093,920
カナダドル	1,082,771,396	-	1,094,946,870	12,175,474
メキシコペソ	420,043,327	-	431,943,820	11,900,493
ユーロ	23,127,638,398	-	23,226,808,320	99,169,922
英ポンド	3,809,290,158	-	3,877,854,396	68,564,238
スウェーデンクローナ	181,361,802	-	184,380,300	3,018,498
ノルウェークローネ	92,300,956	-	93,800,740	1,499,784
デンマーククローネ	278,218,205	-	279,165,216	947,011
ズロチ	360,772,927	-	366,171,120	5,398,193
豪ドル	1,230,407,454	-	1,255,880,520	25,473,066
シンガポールドル	471,797,489	-	476,408,863	4,611,374
ランド	319,879,787	-	331,416,800	11,537,013
合計	-	-	-	408,652,590

(注) 時価の算定方法

1 為替予約取引

1) 計算日において対顧客先物相場の仲値が発表されている外貨については以下のように評価しております。

計算日において為替予約の受渡日（以下「当該日」といいます）の対顧客先物相場の仲値が発表されている場合は、当該為替予約は当該仲値で評価しております。

計算日において当該日の対顧客先物相場の仲値が発表されていない場合は、以下の方法によっております。

- ・ 計算日に当該日を超える対顧客先物相場が発表されている場合には、当該日に最も近い前後二つの対顧客先物相場の仲値をもとに計算したレートを用いております。
- ・ 計算日に当該日を超える対顧客先物相場が発表されていない場合には、当該日に最も近い発表されている対顧客先物相場の仲値を用いております。

2) 計算日に対顧客先物相場の仲値が発表されていない外貨については、計算日の対顧客相場の仲値で評価しております。

上記取引でヘッジ会計が適用されているものはございません。

2【ファンドの現況】

【純資産額計算書】

野村インデックスファンド・外国債券・為替ヘッジ型

2019年9月30日現在

資産総額	892,809,169円
負債総額	2,729,272円
純資産総額（ - ）	890,079,897円
発行済口数	761,561,634口
1口当たり純資産額（ / ）	1.1688円

（参考）外国債券為替ヘッジ型マザーファンド

2019年9月30日現在

資産総額	120,044,250,843円
負債総額	60,724,015,468円
純資産総額（ - ）	59,320,235,375円
発行済口数	48,961,849,201口
1口当たり純資産額（ / ）	1.2116円

第4【内国投資信託受益証券事務の概要】

(1) 受益証券の名義書換えの事務等

該当事項はありません。

ファンドの受益権の帰属は、振替機関等の振替口座簿に記載または記録されることにより定まり、この信託の受益権を取り扱う振替機関が社振法の規定により主務大臣の指定を取り消された場合または当該指定が効力を失った場合であって、当該振替機関の振替業を承継する者が存在しない場合その他やむを得ない事情がある場合を除き、当該振替受益権を表示する受益証券を発行しません。

なお、受益者は、委託者がやむを得ない事情等により受益証券を発行する場合を除き、無記名式受益証券から記名式受益証券への変更の請求、記名式受益証券から無記名式受益証券への変更の請求、受益証券の再発行の請求を行なわないものとします。

(2) 受益者に対する特典

該当事項はありません。

(3) 受益権の譲渡

受益者は、その保有する受益権を譲渡する場合には、当該受益者の譲渡の対象とする受益権が記載または記録されている振替口座簿に係る振替機関等に振替の申請をするものとします。

上記の申請のある場合には、上記の振替機関等は、当該譲渡に係る譲渡人の保有する受益権の口数の減少および譲受人の保有する受益権の口数の増加につき、その備える振替口座簿に記載または記録するものとします。ただし、上記の振替機関等が振替先口座を開設したものでない場合には、譲受人の振替先

口座を開設した他の振替機関等(当該他の振替機関等の上位機関を含みます。)に社振法の規定にしたがい、譲受人の振替先口座に受益権の口数の増加の記載または記録が行なわれるよう通知するものとします。

上記の振替について、委託者は、当該受益者の譲渡の対象とする受益権が記載または記録されている振替口座簿に係る振替機関等と譲受人の振替先口座を開設した振替機関等が異なる場合等において、委託者が必要と認めるときまたはやむをえない事情があると判断したときは、振替停止日や振替停止期間を設けることができます。

(4) 受益権の譲渡の対抗要件

受益権の譲渡は、振替口座簿への記載または記録によらなければ、委託者および受託者に対抗することができません。

(5) 受益権の再分割

委託者は、受託者と協議のうえ、一定日現在の受益権を均等に再分割できるものとします。

(6) 質権口記載又は記録の受益権の取り扱い

振替機関等の振替口座簿の質権口に記載または記録されている受益権にかかる収益分配金の支払い、一部解約の実行の請求の受付け、一部解約金および償還金の支払い等については、約款の規定によるほか、民法その他の法令等にしがって取り扱われます。

第二部【委託会社等の情報】

第1【委託会社等の概況】

1【委託会社等の概況】

(1)資本金の額

2019年10月末現在、17,180百万円

会社が発行する株式総数 20,000,000株

発行済株式総数 5,150,693株

過去5年間における主な資本金の額の増減：該当事項はありません。

(2)会社の機構

(a)会社の意思決定機構

当社は監査等委員会設置会社であり、会社の機関として株主総会、取締役会のほか代表取締役および監査等委員会を設けております。各機関の権限は以下のとおりです。

株主総会

株主により構成され、取締役・会計監査人の選任・解任、剰余金の配当の承認、定款変更・合併等の重要事項の承認等を行います。

取締役会

取締役により構成され、当社の業務につき意思決定を行います。また代表取締役等を選任し、取締役の職務の執行を監督します。

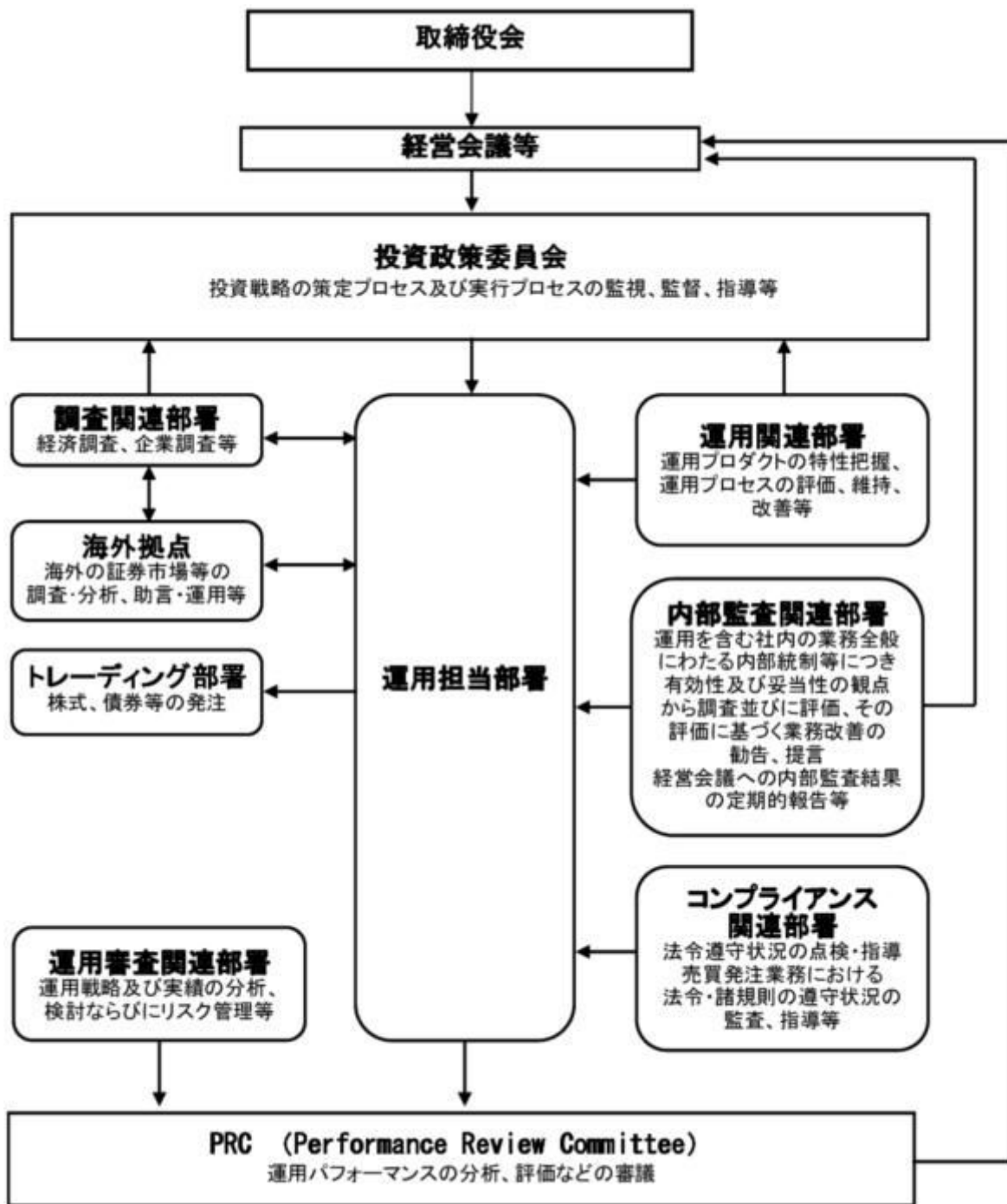
代表取締役・業務執行取締役

代表取締役を含む各業務執行取締役は、当社の業務の執行を行います。代表取締役は当社を代表いたします。また取締役会により委任された一定の事項について、代表取締役を含む業務執行取締役で構成される経営会議が意思決定を行います。なお、当社は執行役員制度を導入しており、経営会議の構成員には執行役員が含まれます。

監査等委員会

監査等委員である取締役3名以上（但し、過半数は社外取締役）で構成され、取締役の職務執行の適法性および妥当性に関する監査を行うとともに、株主総会に提出する会計監査人の選任・解任・不再任に関する議案の内容や監査等委員である取締役以外の取締役の選任・解任・辞任および報酬等についての監査等委員会としての意見を決定します。

(b)投資信託の運用体制



2【事業の内容及び営業の概況】

「投資信託及び投資法人に関する法律」に定める投資信託委託会社である委託者は、証券投資信託の設定を行うとともに「金融商品取引法」に定める金融商品取引業者としてその運用（投資運用業）を行っています。また「金融商品取引法」に定める第二種金融商品取引業に係る業務の一部及び投資助言業務を行っています。

委託者の運用する証券投資信託は2019年9月30日現在次の通りです(ただし、親投資信託を除きます。)

種類	本数	純資産総額(百万円)
----	----	------------

追加型株式投資信託	1,013	28,593,648
単位型株式投資信託	176	930,781
追加型公社債投資信託	14	5,282,296
単位型公社債投資信託	432	1,708,940
合計	1,635	36,515,664

3【委託会社等の経理状況】

1. 委託会社である野村アセットマネジメント株式会社(以下「委託会社」という)の財務諸表は、「財務諸表等の用語、様式及び作成方法に関する規則」(昭和38年大蔵省令第59号、以下「財務諸表等規則」という)、ならびに同規則第2条の規定に基づき、「金融商品取引業等に関する内閣府令」(平成19年8月6日内閣府令第52号)により作成しております。
2. 財務諸表の記載金額は、百万円未満の端数を切り捨てて表示しております。
3. 委託会社は、金融商品取引法第193条の2第1項の規定に基づき、事業年度(2018年4月1日から2019年3月31日まで)の財務諸表について、EY新日本有限責任監査法人の監査を受けております。
なお、従来、当社が監査証明を受けている新日本有限責任監査法人は、2018年7月1日に名称を変更し、EY新日本有限責任監査法人となりました。

(1)【貸借対照表】

区分	注記 番号	前事業年度	当事業年度
		(2018年3月31日)	(2019年3月31日)
		金額(百万円)	金額(百万円)
(資産の部)			
流動資産			
現金・預金		919	1,562
金銭の信託		47,936	45,493
有価証券		22,600	19,900
前払金		0	-
前払費用		26	27
未収入金		464	500
未収委託者報酬		24,059	25,246
未収運用受託報酬		6,764	5,933
その他		181	269
貸倒引当金		15	15
流動資産計		102,937	98,917
固定資産			
有形固定資産		874	714
建物	2	348	320
器具備品	2	525	393
無形固定資産		7,157	6,438

ソフトウェア		7,156		6,437	
その他		0		0	
投資その他の資産			13,825		18,608
投資有価証券		1,184		1,562	
関係会社株式		9,033		12,631	
従業員長期貸付金		36		-	
長期差入保証金		54		235	
長期前払費用		36		22	
前払年金費用		2,350		2,001	
繰延税金資産		3,074		2,694	
その他		168		168	
貸倒引当金		0		-	
投資損失引当金		-		707	
固定資産計			23,969		25,761
資産合計			126,906		124,679

区分	注記 番号	前事業年度 (2018年3月31日)		当事業年度 (2019年3月31日)	
		金額(百万円)		金額(百万円)	
(負債の部)					
流動負債					
預り金			133		145
未払金	1		17,853		16,709
未払収益分配金		1		0	
未払償還金		31		25	
未払手数料		7,884		7,724	
関係会社未払金		7,930		7,422	
その他未払金		2,005		1,535	
未払費用	1		12,441		11,704
未払法人税等			2,241		1,560
前受収益			33		29
賞与引当金			4,626		3,792
流動負債計			37,329		33,942
固定負債					
退職給付引当金			2,938		3,219
時効後支払損引当金			548		558
固定負債計			3,486		3,777
負債合計			40,816		37,720
(純資産の部)					
株主資本					
資本金			86,078		86,924
資本剰余金			17,180		17,180
資本剰余金			13,729		13,729
資本準備金		11,729		11,729	
その他資本剰余金		2,000		2,000	
利益剰余金			55,168		56,014
利益準備金		685		685	
その他利益剰余金		54,483		55,329	
別途積立金		24,606		24,606	
繰越利益剰余金		29,876		30,723	
評価・換算差額等			11		33

その他有価証券評価差額金		11	33
純資産合計		86,090	86,958
負債・純資産合計		126,906	124,679

(2) 【損益計算書】

区分	注記 番号	前事業年度	当事業年度
		(自 2017年4月1日 至 2018年3月31日)	(自 2018年4月1日 至 2019年3月31日)
		金額(百万円)	金額(百万円)
営業収益			
委託者報酬		115,907	119,196
運用受託報酬		26,200	21,440
その他営業収益		338	355
営業収益計		142,447	140,992
営業費用			
支払手数料		45,252	42,675
広告宣伝費		1,079	1,210
公告費		0	0
調査費		30,516	30,082
調査費		5,830	5,998
委託調査費		24,685	24,083
委託計算費		1,376	1,311
営業雑経費		5,464	5,435
通信費		125	92
印刷費		966	970
協会費		79	86
諸経費		4,293	4,286
営業費用計		83,689	80,715
一般管理費			
給料		11,716	11,113
役員報酬		425	379
給料・手当		6,856	7,067
賞与		4,433	3,666
交際費		132	107
旅費交通費		482	514
租税公課		1,107	1,048
不動産賃借料		1,221	1,223
退職給付費用		1,110	1,474
固定資産減価償却費		2,706	2,835
諸経費		9,131	10,115
一般管理費計		27,609	28,433
営業利益		31,148	31,843

	前事業年度	当事業年度
	(自 2017年4月1日 至 2018年3月31日)	(自 2018年4月1日 至 2019年3月31日)

区分	注記 番号	金額(百万円)		金額(百万円)	
営業外収益					
受取配当金	1	4,031		6,538	
受取利息		4		0	
その他		362		424	
営業外収益計			4,398		6,964
営業外費用					
支払利息		2		1	
金銭の信託運用損		312		489	
時効後支払損引当金繰入額		13		43	
為替差損		46		34	
その他		31		17	
営業外費用計			405		585
経常利益			35,141		38,222
特別利益					
投資有価証券等売却益		20		20	
関係会社清算益	3	-		29	
株式報酬受入益		75		85	
特別利益計			95		135
特別損失					
投資有価証券等評価損		2		938	
関係会社株式評価損		-		161	
固定資産除却損	2	58		310	
投資損失引当金繰入額		-		707	
特別損失計			60		2,118
税引前当期純利益			35,176		36,239
法人税、住民税及び事業税			10,775		10,196
法人税等調整額			439		370
当期純利益			24,840		25,672

(3) 【株主資本等変動計算書】

前事業年度(自 2017年4月1日 至 2018年3月31日)

(単位：百万円)

	株主資本								株主 資本 合計
	資本金	資本剰余金			利益 準備金	利益剰余金			
		資本 準備金	その他 資本 剰余金	資本 剰余金 合計		その他利益剰余金		利益 剰余金 合計	
						別 途 積立金	繰 越 利益 剰余金		
当期首残高	17,180	11,729	2,000	13,729	685	24,606	30,635	55,927	86,837
当期変動額									
剰余金の配当							25,598	25,598	25,598
当期純利益							24,840	24,840	24,840

株主資本以外の 項目の当期変動 額(純額)									
当期変動額合計	-	-	-	-	-	-	758	758	758
当期末残高	17,180	11,729	2,000	13,729	685	24,606	29,876	55,168	86,078

(単位：百万円)

	評価・換算差額等		純資産合計
	その他有価証券 評価差額金	評価・換算 差額等合計	
当期首残高	41	41	86,878
当期変動額			
剰余金の配当			25,598
当期純利益			24,840
株主資本以外の項目 の当期変動額(純 額)	29	29	29
当期変動額合計	29	29	788
当期末残高	11	11	86,090

当事業年度(自 2018年4月1日 至 2019年3月31日)

(単位：百万円)

	株主資本								株主 資本 合計
	資本金	資本剰余金			利益 準備金	利益剰余金			
		資本 準備金	その他 資本 剰余金	資本 剰余金 合計		その他利益剰余金		利益 剰余金 合計	
						別途 積立金	繰 越 利益 剰余金		
当期首残高	17,180	11,729	2,000	13,729	685	24,606	29,876	55,168	86,078
当期変動額									
剰余金の配当							24,826	24,826	24,826
当期純利益							25,672	25,672	25,672
株主資本以外の 項目の当期変動 額(純額)									
当期変動額合計	-	-	-	-	-	-	846	846	846
当期末残高	17,180	11,729	2,000	13,729	685	24,606	30,723	56,014	86,924

(単位：百万円)

	評価・換算差額等
--	----------

	その他有価証券 評価差額金	評価・換算 差額等合計	純資産合計
当期首残高	11	11	86,090
当期変動額			
剰余金の配当			24,826
当期純利益			25,672
株主資本以外の項目 の当期変動額（純 額）	21	21	21
当期変動額合計	21	21	868
当期末残高	33	33	86,958

[重要な会計方針]

1. 有価証券の評価基準及び評価方法	<p>(1) 子会社株式及び関連会社株式 ... 移動平均法による原価法</p> <p>(2) その他有価証券 時価のあるもの ... 決算期末日の市場価格等に基づく時価法 (評価差額は全部純資産直入法により処理し、 売却原価は移動平均法により算定しております。) 時価のないもの ... 移動平均法による原価法</p>								
2. 金銭の信託の評価基準及び評価方法	時価法								
3. 固定資産の減価償却の方法	<p>(1) 有形固定資産 定率法を採用しております。ただし、1998年4月1日以降に取得した建物(附属設備を除く)、並びに2016年4月1日以降に取得した建物附属設備及び構築物については、定額法を採用しております。 主な耐用年数は以下の通りであります。 <table style="margin-left: 20px;"> <tr><td>建物</td><td>38～50年</td></tr> <tr><td>附属設備</td><td>8～15年</td></tr> <tr><td>構築物</td><td>20年</td></tr> <tr><td>器具備品</td><td>4～15年</td></tr> </table> </p> <p>(2) 無形固定資産及び投資その他の資産 定額法を採用しております。なお、自社利用のソフトウェアについては、社内における利用可能期間(5年)に基づく定額法によっております。</p>	建物	38～50年	附属設備	8～15年	構築物	20年	器具備品	4～15年
建物	38～50年								
附属設備	8～15年								
構築物	20年								
器具備品	4～15年								
4. 引当金の計上基準	<p>(1) 貸倒引当金 一般債権については貸倒実績率により、貸倒懸念債権等特定の債権については個別に回収可能性を検討し、回収不能見込額を計上しております。</p> <p>(2) 賞与引当金 賞与の支払いに備えるため、支払見込額を計上しております。</p>								

<p>5. 消費税等の会計処理方法</p> <p>6. 連結納税制度の適用</p>	<p>(3) 退職給付引当金 従業員の退職給付に備えるため、退職一時金及び確定給付型企业年金について、当事業年度末における退職給付債務及び年金資産の見込額に基づき計上しております。 退職給付見込額の期間帰属方法 退職給付債務の算定にあたり、退職給付見込額を当事業年度末までの期間に帰属させる方法については、給付算定式基準によっております。 数理計算上の差異及び過去勤務費用の費用処理方法 確定給付型企业年金に係る数理計算上の差異は、その発生時の従業員の平均残存勤務期間以内の一定の年数による定額法により、発生した事業年度の翌期から費用処理することとしております。また、退職一時金に係る数理計算上の差異は、発生した事業年度の翌期に一括して費用処理することとしております。 退職一時金及び確定給付型企业年金に係る過去勤務費用は、その発生時の従業員の平均残存勤務期間以内の一定の年数による定額法により、発生した事業年度から費用処理することとしております。</p> <p>(4) 時効後支払損引当金 時効成立のため利益計上した収益分配金及び償還金について、受益者からの今後の支払請求に備えるため、過去の支払実績に基づく将来の支払見込額を計上しております。</p> <p>(5) 投資損失引当金 子会社等に対する投資に係る損失に備えるため、当該会社の財政状態等を勘案して必要額を計上しております。</p> <p>消費税及び地方消費税の会計処理は、税抜き方式によっており、控除対象外消費税及び地方消費税は、当期の費用として処理していません。</p> <p>連結納税制度を適用しております。</p>
---	--

【未適用の会計基準等】

- ・「収益認識に関する会計基準」（企業会計基準第29号 平成30年3月30日）
- ・「収益認識に関する会計基準の適用指針」（企業会計基準適用指針第30号 平成30年3月30日）

(1) 概要

収益認識に関する包括的な会計基準であります。収益は、次の5つのステップを適用し認識されます。

ステップ1：顧客との契約を識別する。

ステップ2：契約における履行義務を識別する。

ステップ3：取引価格を算定する。

ステップ4：契約における履行義務に取引価格を配分する。

ステップ5：履行義務を充足した時に又は充足するにつれて収益を認識する。

(2) 適用予定日

2022年3月期の期首より適用予定であります。

(3) 当該会計基準等の適用による影響

影響額は、当財務諸表の作成時において評価中であります。

【表示方法の変更に関する注記】

（「『税効果会計に係る会計基準』の一部改正」の適用に伴う変更）

「『税効果会計に係る会計基準』の一部改正」（企業会計基準第28号 平成30年2月16日）を当事業年度の期

首から適用し、繰延税金資産は投資その他の資産の区分に表示し、繰延税金負債は固定負債の区分に表示する方法に変更しました。

この結果、前事業年度の貸借対照表において、「流動資産」の「繰延税金資産」2,111百万円は、「投資その他の資産」の「繰延税金資産」3,074百万円に含めて表示しております。

[注記事項]

貸借対照表関係

前事業年度末 (2018年3月31日)	当事業年度末 (2019年3月31日)
1. 関係会社に対する資産及び負債 区分掲記されたもの以外で各科目に含まれているものは、次のとおりであります。 未払費用 1,781百万円	1. 関係会社に対する資産及び負債 区分掲記されたもの以外で各科目に含まれているものは、次のとおりであります。 未払費用 1,434百万円
2. 有形固定資産より控除した減価償却累計額 建物 708百万円 器具備品 3,491 合計 4,200	2. 有形固定資産より控除した減価償却累計額 建物 736百万円 器具備品 3,106 合計 3,842

損益計算書関係

前事業年度 (自 2017年4月1日 至 2018年3月31日)	当事業年度 (自 2018年4月1日 至 2019年3月31日)
1. 関係会社に係る注記 区分掲記されたもの以外で関係会社に対するものは、次のとおりであります。 受取配当金 4,026百万円 支払利息 2	1. 関係会社に係る注記 区分掲記されたもの以外で関係会社に対するものは、次のとおりであります。 受取配当金 6,531百万円 支払利息 1
2. 固定資産除却損 建物 4百万円 器具備品 0 ソ フ ト ウ エ 53 ア 合計 58	2. 固定資産除却損 建物 -百万円 器具備品 3 ソ フ ト ウ エ 307 ア 合計 310
	3. 関係会社清算益 関係会社清算益は、関係会社の清算にともなう清算配当です。

株主資本等変動計算書関係

前事業年度(自 2017年4月1日 至 2018年3月31日)

1. 発行済株式の種類及び総数に関する事項

株式の種類	当事業年度期首株式数	当事業年度増加株式数	当事業年度減少株式数	当事業年度末株式数
普通株式	5,150,693株	-	-	5,150,693株

2. 剰余金の配当に関する事項

(1) 配当財産が金銭である場合における当該金銭の総額

2017年5月12日開催の取締役会において、次のとおり決議しております。

普通株式の配当に関する事項

配当金の総額	25,598百万円
配当の原資	利益剰余金
1株当たり配当額	4,970円
基準日	2017年3月31日
効力発生日	2017年6月23日

(2) 基準日が当事業年度に属する配当のうち、配当の効力発生日が翌事業年度となるもの

2018年5月14日開催の取締役会において、次のとおり決議しております。

普通株式の配当に関する事項

配当金の総額	24,826百万円
配当の原資	利益剰余金
1株当たり配当額	4,820円
基準日	2018年3月31日
効力発生日	2018年6月25日

当事業年度(自 2018年4月1日 至 2019年3月31日)

1. 発行済株式の種類及び総数に関する事項

株式の種類	当事業年度期首株式数	当事業年度増加株式数	当事業年度減少株式数	当事業年度末株式数
普通株式	5,150,693株	-	-	5,150,693株

2. 剰余金の配当に関する事項

(1) 配当財産が金銭である場合における当該金銭の総額

2018年5月14日開催の取締役会において、次のとおり決議しております。

普通株式の配当に関する事項

配当金の総額	24,826百万円
配当の原資	利益剰余金
1株当たり配当額	4,820円
基準日	2018年3月31日
効力発生日	2018年6月25日

(2) 基準日が当事業年度に属する配当のうち、配当の効力発生日が翌事業年度となるもの

2019年5月15日開催の取締役会において、次のとおり決議しております。

普通株式の配当に関する事項

配当金の総額	25,650百万円
配当の原資	利益剰余金
1株当たり配当額	4,980円
基準日	2019年3月31日
効力発生日	2019年6月28日

金融商品関係

前事業年度(自 2017年4月1日 至 2018年3月31日)

1. 金融商品の状況に関する事項

(1) 金融商品に対する取組方針

当社は、投資信託の運用を業として行っており、自社が運用する投資信託の商品性維持等を目的として、当該投資信託を特定金外信託を通じ保有しております。特定金外信託を通じ行っているデリバティブ取引については、保有する投資信託にかかる将来の為替及び価格の変動によるリスクの軽減を目的としているため、投資信託保有残高の範囲内で行うこととし、投機目的のためのデリバティブ取引は行わない方針であります。

なお、余資運用に関しては、譲渡性預金等安全性の高い金融資産で運用し、資金調達に関しては、親会社である野村ホールディングス株式会社及びその他の金融機関からの短期借入による方針であります。

(2) 金融商品の内容及びそのリスク並びにリスク管理体制

特定金外信託を通じ保有している投資信託につきましては、為替変動リスクや価格変動リスクに晒されておりますが、その大部分については為替予約、株価指数先物、債券先物などのデリバティブ取引によりヘッジしております。また、株式につきましては、政策投資として、あるいは業務上の関係維持を目的として保有しておりますが、価格変動リスクに晒されております。有価証券及び投資有価証券並びに金銭の信託については財務部が管理しており、定期的に時価や発行体の財務状況を把握し、その内容を経営に報告しております。

デリバティブ取引の実行及び管理については、財務部及び運用調査本部で行っております。デリバティブ取引については、取引相手先として高格付を有する金融機関に限定しているため信用リスクはほとんどないと認識しております。財務部は月に一度デリバティブ取引の内容を含んだ財務報告を経営会議で行っております。

また、営業債権である未収委託者報酬は、投資信託約款に基づき、信託財産から委託者に対して支払われる信託報酬の未払金額であり、信託財産は受託銀行において分別保管されているため、信用リスクはほとんどないと認識しております。同じく営業債権である未収運用受託報酬は、投資顧問契約に基づき、運用受託者に対して支払われる報酬の未払金額であります。この未収運用受託報酬は、信託財産から運用受託者に対して支払われる場合は、信託財産が信託銀行において分別保管されているため、信用リスクはほとんどないと認識しており、顧客から直接運用受託者に対して支払われる場合は、当該顧客の信用リスクにさらされておりますが、顧客ごとに決済期日および残高を管理することにより、回収懸念の早期把握や回収リスクの軽減を図っております。

2. 金融商品の時価等に関する事項

2018年3月31日における貸借対照表計上額、時価、及びこれらの差額については次のとおりです。なお、時価を把握することが極めて困難と認められるものは、次表には含めておりません。

(単位：百万円)

	貸借対照表計上額	時価	差額
(1)現金・預金	919	919	-
(2)金銭の信託	47,936	47,936	-
(3)未収委託者報酬	24,059	24,059	-
(4)未収運用受託報酬	6,764	6,764	-
(5)有価証券及び投資有価証券	22,600	22,600	-

その他有価証券	22,600	22,600	-
資産計	102,279	102,279	-
(6)未払金	17,853	17,853	-
未払収益分配金	1	1	-
未払償還金	31	31	-
未払手数料	7,884	7,884	-
関係会社未払金	7,930	7,930	-
その他未払金	2,005	2,005	-
(7)未払費用	12,441	12,441	-
(8)未払法人税等	2,241	2,241	-
負債計	32,536	32,536	-

注1：金融商品の時価の算定方法並びに有価証券に関する事項

(1) 現金・預金

短期間で決済されるため、時価は帳簿価額とほぼ等しいことから、当該帳簿価額によっております。

(2) 金銭の信託

信託財産は、主として投資信託、デリバティブ取引、その他の資産（コールローン・委託証拠金等）で構成されております。これらの時価について投資信託については基準価額、デリバティブ取引に関しては、上場デリバティブ取引は取引所の価格、為替予約取引は先物為替相場、店頭デリバティブ取引は取引先金融機関から提示された価格等によっております。また、その他の資産については短期間で決済されるため、時価は帳簿価額とほぼ等しいことから、当該帳簿価額によっております。

(3)未収委託者報酬、(4)未収運用受託報酬

これらは短期間で決済されるため、時価は帳簿価額とほぼ等しいことから、当該帳簿価額によっております。

(5) 有価証券及び投資有価証券

その他有価証券

譲渡性預金は短期間で決済されるため、時価は帳簿価額とほぼ等しいことから、当該帳簿価額によっております。また、保有目的ごとの有価証券に関する注記事項については、「有価証券関係」注記を参照ください。

(6) 未払金、(7) 未払費用、(8) 未払法人税等

これらは短期間で決済されるため、時価は帳簿価額とほぼ等しいことから、当該帳簿価額によっております。

注2：非上場株式等（貸借対照表計上額：投資有価証券1,184百万円、関係会社株式9,033百万円）は、市場価格がなく、かつ将来キャッシュフローを見積もることなどができず、時価を把握することが極めて困難と認められるため、「有価証券及び投資有価証券」には含めておりません。

注3：金銭債権及び満期のある有価証券の決算日後の償還予定額

(単位：百万円)

	1年以内	1年超 5年以内	5年超 10年以内	10年超
預金	919	-	-	-
金銭の信託	47,936	-	-	-
未収委託者報酬	24,059	-	-	-
未収運用受託報酬	6,764	-	-	-
有価証券及び投資有価証券				
其他有価証券	22,600	-	-	-
合計	102,279	-	-	-

当事業年度（自 2018年4月1日 至 2019年3月31日）

1. 金融商品の状況に関する事項

(1) 金融商品に対する取組方針

当社は、投資信託の運用を業として行っており、自社が運用する投資信託の商品性維持等を目的として、当該投資信託を特定金外信託を通じ保有しております。特定金外信託を通じ行っているデリバティブ取引については、保有する投資信託にかかる将来の為替及び価格の変動によるリスクの軽減を目的としているため、投資信託保有残高の範囲内で行うこととし、投機目的のためのデリバティブ取引は行わない方針であります。

なお、余資運用に関しては、譲渡性預金等安全性の高い金融資産で運用し、資金調達に関しては、親会社である野村ホールディングス株式会社及びその他の金融機関からの短期借入による方針であります。

(2) 金融商品の内容及びそのリスク並びにリスク管理体制

特定金外信託を通じ保有している投資信託につきましては、為替変動リスクや価格変動リスクに晒されておりますが、その大部分については為替予約、株価指数先物、債券先物などのデリバティブ取引によりヘッジしております。また、株式につきましては、政策投資として、あるいは業務上の関係維持を目的として保有しておりますが、価格変動リスクに晒されております。有価証券及び投資有価証券並びに金銭の信託については財務部が管理しており、定期的に時価や発行体の財務状況を把握し、その内容を経営に報告しております。

デリバティブ取引の実行及び管理については、財務部及び運用調査本部で行っております。デリバティブ取引については、取引相手先として高格付を有する金融機関に限定しているため信用リスクはほとんどないと認識しております。財務部は月に一度デリバティブ取引の内容を含んだ財務報告を経営会議で行っております。

また、営業債権である未収委託者報酬は、投資信託約款に基づき、信託財産から委託者に対して支払われる信託報酬の未払金額であり、信託財産は受託銀行において分別保管されているため、信用リスクはほとんどないと認識しております。同じく営業債権である未収運用受託報酬は、投資顧問契約

に基づき、運用受託者に対して支払われる報酬の未払金額であります。この未収運用受託報酬は、信託財産から運用受託者に対して支払われる場合は、信託財産が信託銀行において分別保管されているため、信用リスクはほとんどないと認識しており、顧客から直接運用受託者に対して支払われる場合は、当該顧客の信用リスクにさらされておりますが、顧客ごとに決済期日および残高を管理することにより、回収懸念の早期把握や回収リスクの軽減を図っております。

2. 金融商品の時価等に関する事項

2019年3月31日における貸借対照表計上額、時価、及びこれらの差額については次のとおりです。なお、時価を把握することが極めて困難と認められるものは、次表には含めておりません。

(単位：百万円)

	貸借対照表計上額	時価	差額
(1)現金・預金	1,562	1,562	-
(2)金銭の信託	45,493	45,493	-
(3)未収委託者報酬	25,246	25,246	-
(4)未収運用受託報酬	5,933	5,933	-
(5)有価証券及び投資有価証券	19,900	19,900	-
その他有価証券	19,900	19,900	-
資産計	98,136	98,136	-
(6)未払金	16,709	16,709	-
未払収益分配金	0	0	-
未払償還金	25	25	-
未払手数料	7,724	7,724	-
関係会社未払金	7,422	7,422	-
その他未払金	1,535	1,535	-
(7)未払費用	11,704	11,704	-
(8)未払法人税等	1,560	1,560	-
負債計	29,974	29,974	-

注1：金融商品の時価の算定方法並びに有価証券に関する事項

(1) 現金・預金

短期間で決済されるため、時価は帳簿価額とほぼ等しいことから、当該帳簿価額によっております。

(2) 金銭の信託

信託財産は、主として投資信託、デリバティブ取引、その他の資産（コールローン・委託証拠金等）で構成されております。これらの時価について投資信託については基準価額、デリバティブ取引に関しては、上場デリバティブ取引は取引所の価格、為替予約取引は先物為替相場、店頭デリバティブ取引は取引先金融機関から提示された価格等によっております。また、その他の資産については短期間で決済されるため、時価は帳簿価額とほぼ等しいことから、当該帳簿価額によっております。

(3)未収委託者報酬、(4)未収運用受託報酬

これらは短期間で決済されるため、時価は帳簿価額とほぼ等しいことから、当該帳簿価額によっており

ます。

(5) 有価証券及び投資有価証券

その他有価証券

譲渡性預金は短期間で決済されるため、時価は帳簿価額とほぼ等しいことから、当該帳簿価額によっております。また、保有目的ごとの有価証券に関する注記事項については、「有価証券関係」注記を参照ください。

(6) 未払金、(7) 未払費用、(8) 未払法人税等

これらは短期間で決済されるため、時価は帳簿価額とほぼ等しいことから、当該帳簿価額によっております。

注2：非上場株式等（貸借対照表計上額：投資有価証券1,562百万円、関係会社株式12,631百万円）は、市場価格がなく、かつ将来キャッシュフローを見積もることなどができず、時価を把握することが極めて困難と認められるため、「有価証券及び投資有価証券」には含めておりません。なお、当事業年度において、非上場株式について1,100百万円（投資有価証券938百万円、関係会社株式161百万円）減損処理を行っております。

注3：金銭債権及び満期のある有価証券の決算日後の償還予定額

(単位：百万円)

	1年以内	1年超 5年以内	5年超 10年以内	10年超
預金	1,562	-	-	-
金銭の信託	45,493	-	-	-
未収委託者報酬	25,246	-	-	-
未収運用受託報酬	5,933	-	-	-
有価証券及び投資有価証券				
その他有価証券	19,900	-	-	-
合計	98,136	-	-	-

有価証券関係

前事業年度（自 2017年4月 1 日 至 2018年3月31日）

1．売買目的有価証券(2018年3月31日)

該当事項はありません。

2．満期保有目的の債券(2018年3月31日)

該当事項はありません。

3．子会社株式及び関連会社株式(2018年3月31日)

該当事項はありません。

4．その他有価証券(2018年3月31日)

区分	貸借対照表 計上額 (百万円)	取得原価 (百万円)	差額 (百万円)
貸借対照表計上額が取得原価を超えるもの			
株式	-	-	-
小計	-	-	-
貸借対照表計上額が取得原価を超えないもの			
譲渡性預金	22,600	22,600	-
小計	22,600	22,600	-
合計	22,600	22,600	-

5．事業年度中に売却したその他有価証券（自 2017年4月1日 至 2018年3月31日）

該当事項はありません。

当事業年度（自 2018年4月1日 至 2019年3月31日）

1．売買目的有価証券(2019年3月31日)

該当事項はありません。

2．満期保有目的の債券(2019年3月31日)

該当事項はありません。

3．子会社株式及び関連会社株式(2019年3月31日)

該当事項はありません。

4．その他有価証券(2019年3月31日)

区分	貸借対照表 計上額 (百万円)	取得原価 (百万円)	差額 (百万円)
貸借対照表計上額が取得原価を超えるもの			
株式	-	-	-
小計	-	-	-
貸借対照表計上額が取得原価を超えないもの			

譲渡性預金	19,900	19,900	-
小計	19,900	19,900	-
合計	19,900	19,900	-

5. 事業年度中に売却したその他有価証券（自 2018年4月1日 至 2019年3月31日）

該当事項はありません。

退職給付関係

前事業年度(自 2017年4月1日 至 2018年3月31日)	
1. 採用している退職給付制度の概要	
当社は、確定給付型の制度として確定給付型企业年金制度及び退職一時金制度を、また確定拠出型の制度として確定拠出年金制度を設けております。	
2. 確定給付制度	
(1) 退職給付債務の期首残高と期末残高の調整表	
退職給付債務の期首残高	19,546 百万円
勤務費用	929
利息費用	167
数理計算上の差異の発生額	1,415
退職給付の支払額	660
その他	0
退職給付債務の期末残高	21,398
(2) 年金資産の期首残高と期末残高の調整表	
年金資産の期首残高	16,572 百万円
期待運用収益	414
数理計算上の差異の発生額	395
事業主からの拠出額	510
退職給付の支払額	518
年金資産の期末残高	17,373
(3) 退職給付債務及び年金資産の期末残高と貸借対照表に計上された退職給付引当金及び前払年金費用の調整表	
積立型制度の退職給付債務	18,163 百万円
年金資産	17,373
	790
非積立型制度の退職給付債務	3,235
未積立退職給付債務	4,025
未認識数理計算上の差異	3,768
未認識過去勤務費用	331
貸借対照表上に計上された負債と資産の純額	588
退職給付引当金	2,938
前払年金費用	2,350
貸借対照表上に計上された負債と資産の純額	588

(4) 退職給付費用及びその内訳項目の金額

勤務費用	929 百万円
利息費用	167
期待運用収益	414
数理計算上の差異の費用処理額	244
過去勤務費用の費用処理額	40
確定給付制度に係る退職給付費用	887

(5) 年金資産に関する事項

年金資産の主な内容

年金資産合計に対する主な分類毎の比率は、次の通りです。

債券	47%
株式	41%
生保一般勘定	12%
その他	0%
合計	100%

長期期待運用収益率の設定方法

年金資産の長期期待運用収益率を決定するため、現在及び予想される年金資産の配分と、年金資産を構成する多様な資産からの現在及び将来期待される長期の収益率を考慮しております。

(6) 数理計算上の計算基礎に関する事項

当事業年度末における主要な数理計算上の計算基礎

確定給付型企業年金制度の割引率	0.9%
退職一時金制度の割引率	0.5%
長期期待運用収益率	2.5%

3. 確定拠出制度

当社の確定拠出制度への要拠出額は、195百万円でした。

当事業年度(自 2018年4月1日 至 2019年3月31日)

1. 採用している退職給付制度の概要

当社は、確定給付型の制度として確定給付型企業年金制度及び退職一時金制度を、また確定拠出型の制度として確定拠出年金制度を設けております。

2. 確定給付制度

(1) 退職給付債務の期首残高と期末残高の調整表

退職給付債務の期首残高	21,398 百万円
勤務費用	951
利息費用	179
数理計算上の差異の発生額	1,672
退職給付の支払額	737
過去勤務費用の発生額	71
その他	15
退職給付債務の期末残高	23,551

(2) 年金資産の期首残高と期末残高の調整表

年金資産の期首残高	17,373 百万円
期待運用収益	434
数理計算上の差異の発生額	241
事業主からの拠出額	483
退職給付の支払額	579
年金資産の期末残高	17,469

(3) 退職給付債務及び年金資産の期末残高と貸借対照表に計上された退職給付引当金

及び前払年金費用の調整表

積立型制度の退職給付債務	20,181 百万円
年金資産	17,469
	2,712
非積立型制度の退職給付債務	3,369
未積立退職給付債務	6,082
未認識数理計算上の差異	5,084
未認識過去勤務費用	220
貸借対照表上に計上された負債と資産の純額	1,218
退職給付引当金	3,219
前払年金費用	2,001
貸借対照表上に計上された負債と資産の純額	1,218

(4) 退職給付費用及びその内訳項目の金額

勤務費用	951 百万円
利息費用	179
期待運用収益	434
数理計算上の差異の費用処理額	598
過去勤務費用の費用処理額	38
確定給付制度に係る退職給付費用	1,255

(5) 年金資産に関する事項

年金資産の主な内容

年金資産合計に対する主な分類毎の比率は、次の通りです。

債券	47%
株式	41%
生保一般勘定	12%
その他	0%
合計	100%

長期期待運用収益率の設定方法

年金資産の長期期待運用収益率を決定するため、現在及び予想される年金資産の配分と、年金資産を構成する多様な資産からの現在及び将来期待される長期の収益率を考慮しております。

(6) 数理計算上の計算基礎に関する事項

当事業年度末における主要な数理計算上の計算基礎

確定給付型企业年金制度の割引率	0.7%
退職一時金制度の割引率	0.4%
長期期待運用収益率	2.5%

3. 確定拠出制度

当社の確定拠出制度への要拠出額は、197百万円でした。

税効果会計関係

前事業年度末 (2018年3月31日)	当事業年度末 (2019年3月31日)
------------------------	------------------------

1. 繰延税金資産及び繰延税金負債の発生の主な原因別の内訳		1. 繰延税金資産及び繰延税金負債の発生の主な原因別の内訳	
繰延税金資産	百万円	繰延税金資産	百万円
賞与引当金	1,434	賞与引当金	1,175
退職給付引当金	910	退職給付引当金	998
投資有価証券評価減	417	投資有価証券評価減	708
未払事業税	409	未払事業税	288
投資損失引当金	-	投資損失引当金	219
ゴルフ会員権評価減	207	ゴルフ会員権評価減	192
時効後支払損引当金	169	時効後支払損引当金	172
減価償却超過額	171	減価償却超過額	171
子会社株式売却損	148	子会社株式売却損	148
未払社会保険料	107	未払社会保険料	82
その他	566	その他	466
繰延税金資産小計	4,543	繰延税金資産小計	4,625
評価性引当額	735	評価性引当額	1,295
繰延税金資産合計	3,808	繰延税金資産合計	3,329
繰延税金負債		繰延税金負債	
その他有価証券評価差額金	5	その他有価証券評価差額金	15
前払年金費用	728	前払年金費用	620
繰延税金負債合計	733	繰延税金負債合計	635
繰延税金資産の純額	3,074	繰延税金資産の純額	2,694
2. 法定実効税率と税効果会計適用後の法人税等の負担率との差異の原因となった主な項目別の内訳		2. 法定実効税率と税効果会計適用後の法人税等の負担率との差異の原因となった主な項目別の内訳	
法定実効税率	31.0%	法定実効税率	31.0%
(調整)		(調整)	
交際費等永久に損金に算入されない項目	0.2%	交際費等永久に損金に算入されない項目	0.1%
受取配当金等永久に益金に算入されない項目	3.4%	受取配当金等永久に益金に算入されない項目	5.6%
タックスヘイブン税制	1.8%	タックスヘイブン税制	2.6%
外国税額控除	0.2%	外国税額控除	0.6%
外国子会社からの受取配当に係る外国源泉税	0.3%	外国子会社からの受取配当に係る外国源泉税	0.3%
その他	0.4%	その他	1.3%
税効果会計適用後の法人税等の負担率	29.3%	税効果会計適用後の法人税等の負担率	29.1%

セグメント情報等

前事業年度(自 2017年4月1日 至 2018年3月31日)

1. セグメント情報

当社は投資運用業の単一セグメントであるため、記載を省略しております。

2. 関連情報

(1) 製品・サービスごとの情報

当社の製品・サービス区分の決定方法は、損益計算書の営業収益の区分と同一であることから、製品・サービスごとの営業収益の記載を省略しております。

(2) 地域ごとの情報

売上高

本邦の外部顧客からの営業収益に区分した金額が損益計算書の営業収益の90%を超えるため、地域ごとの営業収益の記載を省略しております。

有形固定資産

本邦に所在している有形固定資産の金額が貸借対照表の有形固定資産の金額の90%を超えるため、地域ごとの有形固定資産の記載を省略しております。

(3) 主要な顧客ごとの情報

外部顧客からの営業収益のうち、損益計算書の営業収益の10%以上を占める相手先がないため、主要な顧客ごとの営業収益の記載を省略しております。

当事業年度(自 2018年4月1日 至 2019年3月31日)

1. セグメント情報

当社は投資運用業の単一セグメントであるため、記載を省略しております。

2. 関連情報

(1) 製品・サービスごとの情報

当社の製品・サービス区分の決定方法は、損益計算書の営業収益の区分と同一であることから、製品・サービスごとの営業収益の記載を省略しております。

(2) 地域ごとの情報

売上高

本邦の外部顧客からの営業収益に区分した金額が損益計算書の営業収益の90%を超えるため、地域ごとの営業収益の記載を省略しております。

有形固定資産

本邦に所在している有形固定資産の金額が貸借対照表の有形固定資産の金額の90%を超えるため、地域ごとの有形固定資産の記載を省略しております。

(3) 主要な顧客ごとの情報

外部顧客からの営業収益のうち、損益計算書の営業収益の10%以上を占める相手先がないため、主要な顧客ごとの営業収益の記載を省略しております。

関連当事者情報

前事業年度(自 2017年4月1日 至 2018年3月31日)

1. 関連当事者との取引

(ア) 親会社及び法人主要株主等

種類	会社等の名称	所在地	資本金	事業の内容	議決権等の所有 (被所有)割合	関連当事者との関係	取引の内容	取引金額 (百万円)	科目	期末残高 (百万円)
親会社	野村ホールディングス株式会社	東京都中央区	594,492 (百万円)	持株会社	(被所有) 直接 100%	資産の賃貸借及び購入等 役員の兼任	資金の借入(*1)	3,000	短期借入金	-
							資金の返済	3,000		
							借入金利息の支払	2	未払費用	-

(イ) 子会社等
該当はありません。

(ウ) 兄弟会社等

種類	会社等の名称	所在地	資本金	事業の内容	議決権等の所有 (被所有)割合	関連当事者との関係	取引の内容	取引金額 (百万円)	科目	期末残高 (百万円)
親会社の子会社	野村証券株式会社	東京都中央区	10,000 (百万円)	証券業	-	当社投資信託の募集の取扱及び売出の取扱ならびに投資信託に係る事務代行の委託等 役員の兼任	投資信託に係る事務代行手数料の支払(*2)	37,482	未払手数料	6,691

(エ) 役員及び個人主要株主等

該当はありません。

- (注) 1. 上記の金額のうち、取引金額には消費税等が含まれておらず、期末残高には消費税等が含まれております。
2. 取引条件及び取引条件の決定方針等
(*1) 資金の借入については、市場金利を勘案して利率を合理的に決定しております。
(*2) 投資信託に係る事務代行手数料については、商品性等を勘案し総合的に決定しております。

2. 親会社又は重要な関連会社に関する注記

(1) 親会社情報

野村ホールディングス(株) (東京証券取引所、名古屋証券取引所、シンガポール証券取引所、
ニューヨーク証券取引所に上場)

(2) 重要な関連会社の要約財務諸表

該当はありません。

当事業年度(自 2018年4月1日 至 2019年3月31日)

1. 関連当事者との取引

(ア) 親会社及び法人主要株主等

種類	会社等の名称	所在地	資本金	事業の内容	議決権等の所有 (被所有)割合	関連当事者との関係	取引の内容	取引金額 (百万円)	科目	期末残高 (百万円)
親会社	野村ホールディングス株式会社	東京都中央区	594,492 (百万円)	持株会社	(被所有) 直接 100%	資産の賃貸借及び購入等 役員の兼任	資金の借入(*1)	3,000	短期借入金	-
							資金の返済	3,000		
							借入金利息の支払	1	未払費用	-

(イ) 子会社等

該当はありません。

(ウ) 兄弟会社等

種類	会社等の名称	所在地	資本金	事業の内容	議決権等の所有 (被所有)割合	関連当事者との関係	取引の内容	取引金額 (百万円)	科目	期末残高 (百万円)
親会社の子会社	野村証券株式会社	東京都中央区	10,000 (百万円)	証券業	-	当社投資信託の募集の取扱及び売出の取扱ならびに投資信託に係る事務代行の委託等 役員の兼任	投資信託に係る事務代行手数料の支払(*2)	34,646	未払手数料	6,410

(エ) 役員及び個人主要株主等

該当はありません。

(注) 1. 上記の金額のうち、取引金額には消費税等が含まれておらず、期末残高には消費税等が含まれております。

2. 取引条件及び取引条件の決定方針等

(*1) 資金の借入については、市場金利を勘案して利率を合理的に決定しております。

(*2) 投資信託に係る事務代行手数料については、商品性等を勘案し総合的に決定しております。

2. 親会社又は重要な関連会社に関する注記

(1) 親会社情報

野村ホールディングス(株)(東京証券取引所、名古屋証券取引所、シンガポール証券取引所、
ニューヨーク証券取引所に上場)

(2) 重要な関連会社の要約財務諸表

該当はありません。

1株当たり情報

前事業年度 (自 2017年4月1日 至 2018年3月31日)		当事業年度 (自 2018年4月1日 至 2019年3月31日)	
1株当たり純資産額	16,714円33銭	1株当たり純資産額	16,882円89銭
1株当たり当期純利益	4,822円68銭	1株当たり当期純利益	4,984円30銭
潜在株式調整後1株当たり当期純利益については、潜在株式が存在しないため記載していません。		潜在株式調整後1株当たり当期純利益については、潜在株式が存在しないため記載していません。	
1株当たり当期純利益の算定上の基礎		1株当たり当期純利益の算定上の基礎	
損益計算書上の当期純利益	24,840百万円	損益計算書上の当期純利益	25,672百万円
普通株式に係る当期純利益	24,840百万円	普通株式に係る当期純利益	25,672百万円
普通株主に帰属しない金額の主要な内訳 該当事項はありません。		普通株主に帰属しない金額の主要な内訳 該当事項はありません。	
普通株式の期中平均株式数	5,150,693株	普通株式の期中平均株式数	5,150,693株

4【利害関係人との取引制限】

委託者は、「金融商品取引法」の定めるところにより、利害関係人との取引について、次に掲げる行為が禁止されています。

自己又はその取締役若しくは執行役との間における取引を行うことを内容とした運用を行うこと(投資者の保護に欠け、若しくは取引の公正を害し、又は金融商品取引業の信用を失墜させるおそれがないものとして内閣府令で定めるものを除きます。)

運用財産相互間において取引を行うことを内容とした運用を行うこと(投資者の保護に欠け、若しくは取引の公正を害し、又は金融商品取引業の信用を失墜させるおそれがないものとして内閣府令で定めるものを除きます。)

通常の取引の条件と異なる条件であって取引の公正を害するおそれのある条件で、委託者の親法人等(委託者の総株主等の議決権の過半数を保有していることその他の当該金融商品取引業者と密接な関係を有する法人その他の団体として政令で定める要件に該当する者をいいます。以下において同じ。)又は子法人等(委託者が総株主等の議決権の過半数を保有していることその他の当該金融商品取引業者と密接な関係を有する法人その他の団体として政令で定める要件に該当する者をいいます。以下同じ。)と有価証券の売買その他の取引又は店頭デリバティブ取引を行うこと。

委託者の親法人等又は子法人等の利益を図るため、その行う投資運用業に関して運用の方針、運用財産の額若しくは市場の状況に照らして不必要な取引を行うことを内容とした運用を行うこと。

上記に掲げるもののほか、委託者の親法人等又は子法人等が関与する行為であって、投資者の保護に欠け、若しくは取引の公正を害し、又は金融商品取引業の信用を失墜させるおそれのあるものとして内閣府令で定める行為

5【その他】

(1)定款の変更

委託者の定款の変更に関しては、株主総会の決議が必要です。

(2)訴訟事件その他の重要事項

委託者およびファンドに重要な影響を与えた事実、または与えると予想される事実はありません。

第2【その他の関係法人の概況】

1【名称、資本金の額及び事業の内容】

(1)受託者

(a)名称	(b)資本金の額 [*]	(c)事業の内容
野村信託銀行株式会社	35,000百万円	銀行法に基づき銀行業を営むとともに、金融機関の信託業務の兼営等に関する法律(兼営法)に基づき信託業務を営んでいます。

* 2019年9月末現在

(2)販売会社

(a)名称	(b)資本金の額 [*]	(c)事業の内容
-------	-----------------------	----------

野村証券株式会社	10,000百万円	「金融商品取引法」に定める第一種金融商品取引業を営んでいます。
OKB証券株式会社	1,500百万円 ^{**}	
四国アライアンス証券株式会社	3,000百万円	
SMB C日興証券株式会社	10,000百万円	
株式会社SBI証券	48,323百万円	
香川証券株式会社	555百万円	
カブドットコム証券株式会社	7,196百万円	
九州FG証券株式会社	3,000百万円	
東海東京証券株式会社	6,000百万円	
西日本シティTT証券株式会社	3,000百万円	
八十二証券株式会社	3,000百万円	
北洋証券株式会社	500百万円	
マネックス証券株式会社	12,200百万円	
山和証券株式会社	585百万円	
楽天証券株式会社	7,495百万円	
ワイエム証券株式会社	1,270百万円	
株式会社イオン銀行	51,250百万円	銀行法に基づき銀行業を営んでいます。
株式会社池田泉州銀行	61,385百万円	
株式会社伊予銀行	20,948百万円	
株式会社大垣共立銀行	46,773百万円	
株式会社七十七銀行	24,658百万円	
株式会社新生銀行	512,204百万円	
スルガ銀行株式会社	30,043百万円	
株式会社但馬銀行	5,481百万円	
株式会社中国銀行	15,149百万円	
株式会社筑波銀行	48,868百万円	
株式会社東京スター銀行	26,000百万円	
株式会社東邦銀行	23,519百万円	
株式会社肥後銀行	18,128百万円	
株式会社百五銀行	20,000百万円	
株式会社北越銀行	24,538百万円	
株式会社北洋銀行	121,101百万円	
株式会社北陸銀行	140,409百万円	
労働金庫連合会	120,000百万円	労働金庫法に基づき労働金庫の事業を営んでいます。

* 2019年9月末現在

** 2019年10月7日現在

労働金庫連合会の資本金の額の箇所には、出資の総額を記載しております。

2【関係業務の概要】

(1)受託者

ファンドの受託会社(受託者)として、信託財産の保管・管理・計算、外国証券を保管・管理する外国の

保管銀行への指図・連絡等を行いません。

(2)販売会社

ファンドの取扱販売会社として、募集の取扱いを行ない、信託契約の一部解約に関する事務、一部解約金・収益分配金・償還金の支払いに関する事務等を行いません。

3【資本関係】

(持株比率5.0%以上を記載します。)

(1)受託者

該当事項はありません。

(2)販売会社

該当事項はありません。

第3【参考情報】

ファンドについては、当計算期間において以下の書類が提出されております。

提出年月日	提出書類
2018年11月29日	有価証券届出書
2018年11月29日	有価証券報告書
2019年 5月30日	有価証券届出書の訂正届出書
2019年 5月30日	半期報告書

独立監査人の監査報告書

2019年6月5日

野村アセットマネジメント株式会社
取締役会 御中

EY新日本有限責任監査法人

指定有限責任社員
業務執行社員 公認会計士 亀井 純子指定有限責任社員
業務執行社員 公認会計士 櫻井 雄一郎指定有限責任社員
業務執行社員 公認会計士 津村 健二郎

当監査法人は、金融商品取引法第193条の2第1項の規定に基づく監査証明を行うため、「委託会社等の経理状況」に掲げられている野村アセットマネジメント株式会社の2018年4月1日から2019年3月31日までの第60期事業年度の財務諸表、すなわち、貸借対照表、損益計算書、株主資本等変動計算書、重要な会計方針及びその他の注記について監査を行った。

財務諸表に対する経営者の責任

経営者の責任は、我が国において一般に公正妥当と認められる企業会計の基準に準拠して財務諸表を作成し適正に表示することにある。これには、不正又は誤謬による重要な虚偽表示のない財務諸表を作成し適正に表示するために経営者が必要と判断した内部統制を整備及び運用することが含まれる。

監査人の責任

当監査法人の責任は、当監査法人が実施した監査に基づいて、独立の立場から財務諸表に対する意見を表明することにある。当監査法人は、我が国において一般に公正妥当と認められる監査の基準に準拠して監査を行った。監査の基準は、当監査法人に財務諸表に重要な虚偽表示がないかどうかについて合理的な保証を得るために、監査計画を策定し、これに基づき監査を実施することを求めている。

監査においては、財務諸表の金額及び開示について監査証拠を入手するための手続が実施される。監査手続は、当監査法人の判断により、不正又は誤謬による財務諸表の重要な虚偽表示のリスクの評価に基づいて選択及び適用される。財務諸表監査の目的は、内部統制の有効性について意見表明するためのものではないが、当監査法人は、リスク評価の実施に際して、状況に応じた適切な監査手続を立案するために、財務諸表の作成と適正な表示に関連する内部統制を検討する。また、監査には、経営者が採用した会計方針及びその適用方法並びに経営者によって行われた見積りの評価も含め全体としての財務諸表の表示を検討することが含まれる。

当監査法人は、意見表明の基礎となる十分かつ適切な監査証拠を入手したと判断している。

監査意見

当監査法人は、上記の財務諸表が、我が国において一般に公正妥当と認められる企業会計の基準に準拠して、野村アセットマネジメント株式会社の2019年3月31日現在の財政状態及び同日をもって終了する事業年度の経営成績をすべての重要な点において適正に表示しているものと認める。

利害関係

会社と当監査法人又は業務執行社員との間には、公認会計士法の規定により記載すべき利害関係はない。

以 上

(注) 1. 上記は監査報告書の原本に記載された事項を電子化したものであり、その原本は当社が別途保管しております。

2. XBRLデータは監査の対象には含まれていません。

独立監査人の監査報告書

2019年10月18日

野村アセットマネジメント株式会社
取締役会 御中

EY新日本有限責任監査法人

指定有限責任社員
業務執行社員 公認会計士 亀井純子指定有限責任社員
業務執行社員 公認会計士 伊藤志保

当監査法人は、金融商品取引法第193条の2第1項の規定に基づく監査証明を行うため、「ファンドの経理状況」に掲げられている野村インデックスファンド・外国債券・為替ヘッジ型の2018年9月7日から2019年9月6日までの計算期間の財務諸表、すなわち、貸借対照表、損益及び剰余金計算書、注記表並びに附属明細表について監査を行った。

財務諸表に対する経営者の責任

経営者の責任は、我が国において一般に公正妥当と認められる企業会計の基準に準拠して財務諸表を作成し適正に表示することにある。これには、不正又は誤謬による重要な虚偽表示のない財務諸表を作成し適正に表示するために経営者が必要と判断した内部統制を整備及び運用することが含まれる。

監査人の責任

当監査法人の責任は、当監査法人が実施した監査に基づいて、独立の立場から財務諸表に対する意見を表明することにある。当監査法人は、我が国において一般に公正妥当と認められる監査の基準に準拠して監査を行った。監査の基準は、当監査法人に財務諸表に重要な虚偽表示がないかどうかについて合理的な保証を得るために、監査計画を策定し、これに基づき監査を実施することを求めている。

監査においては、財務諸表の金額及び開示について監査証拠を入手するための手続が実施される。監査手続は、当監査法人の判断により、不正又は誤謬による財務諸表の重要な虚偽表示のリスクの評価に基づいて選択及び適用される。財務諸表監査の目的は、内部統制の有効性について意見表明するためのものではないが、当監査法人は、リスク評価の実施に際して、状況に応じた適切な監査手続を立案するために、財務諸表の作成と適正な表示に関連する内部統制を検討する。また、監査には、経営者が採用した会計方針及びその適用方法並びに経営者によって行われた見積りの評価も含め全体としての財務諸表の表示を検討することが含まれる。

当監査法人は、意見表明の基礎となる十分かつ適切な監査証拠を入手したと判断している。

監査意見

当監査法人は、上記の財務諸表が、我が国において一般に公正妥当と認められる企業会計の基準に準拠して、野村インデックスファンド・外国債券・為替ヘッジ型の2019年9月6日現在の信託財産の状態及び同日をもって終了する計算期間の損益の状況をすべての重要な点において適正に表示しているものと認める。

利害関係

野村アセットマネジメント株式会社及びファンドと当監査法人又は業務執行社員との間には、公認会計士法の規定により記載すべき利害関係はない。

以 上

(注) 1. 上記は監査報告書の原本に記載された事項を電子化したものであり、その原本は当社が別途保管しております。

2. XBRLデータは監査の対象には含まれていません。