

**【表紙】**

**【提出書類】** 有価証券届出書の訂正届出書

**【提出先】** 関東財務局長

**【提出日】** 平成26年7月17日

**【発行者名】** ブラックロック・ジャパン株式会社

**【代表者の役職氏名】** 代表取締役社長 出川 昌人

**【本店の所在の場所】** 東京都千代田区丸の内一丁目8番3号

**【事務連絡者氏名】** 加藤 淳一郎

**【電話番号】** 03 - 6703 - 4935

**【届出の対象とした募集内国投資信託  
受益証券に係るファンドの名称】** i-mizuho先進国株式インデックス（為替ヘッジあり）  
i-mizuho先進国株式インデックス（為替ヘッジなし）

**【届出の対象とした募集内国投資信託  
受益証券の金額】** i-mizuho先進国株式インデックス（為替ヘッジあり）  
当初申込期間：100億円を上限とします。  
継続申込期間：5,000億円を上限とします。

i-mizuho先進国株式インデックス（為替ヘッジなし）  
当初申込期間：100億円を上限とします。  
継続申込期間：5,000億円を上限とします。

**【縦覧に供する場所】** 該当事項はありません。

（注）本書において文中および表中の数字は四捨五入された数値として表示されている場合があり、従って合計として表示された数字はかかる数値の総和と必ずしも一致するとは限りません。

## 1 【有価証券届出書の訂正届出書の提出理由】

平成25年8月9日付をもって提出した有価証券届出書（平成26年3月24日付の有価証券届出書の訂正届出書により訂正済み。以下「原有価証券届出書」といいます。）の内容の一部に変更がありましたので、関係事項を下記の通り訂正するものであります。

## 2【訂正の内容】

## 第二部【ファンド情報】

## 第1【ファンドの状況】

## 1【ファンドの性格】

## (3)【ファンドの仕組み】

&lt;委託会社の概況&gt;

全文訂正につき、訂正後の内容を記載いたします。

&lt;訂正後&gt;

平成26年4月末現在の委託会社の概況は、以下の通りです。

a. 資本金 2,435百万円

## b. 沿革

1985年1月	メリルリンチ投資顧問株式会社 (後のメリルリンチ・インベストメント・マネジャーズ株式会社)設立 1987年3月 証券投資顧問業者として登録 1987年6月 投資一任業務認可を取得 1997年12月 投資信託委託業務免許を取得
1988年3月	パークレイズ・デザート・ウェッド投資顧問株式会社 (後のパークレイズ・グローバル・インベスターズ株式会社)設立 1988年6月 証券投資顧問業者として登録 1989年1月 投資一任業務認可を取得 1998年3月 投資信託委託業務免許を取得
1999年4月	野村ブラックロック・アセット・マネジメント株式会社 (後のブラックロック・ジャパン株式会社)設立 1999年6月 証券投資顧問業者として登録 1999年8月 投資一任業務認可を取得
2006年10月	メリルリンチ・インベストメント・マネジャーズ株式会社を存続会社として、 ブラックロック・ジャパン株式会社と合併 新会社商号:「ブラックロック・ジャパン株式会社」
2009年12月	パークレイズ・グローバル・インベスターズ株式会社を存続会社として、 ブラックロック・ジャパン株式会社と合併 新会社商号:「ブラックロック・ジャパン株式会社」

## c. 大株主の状況

株主名	住所	所有株式数	所有比率
ブラックロック・ジャパン・ホールディングス合同会社	東京都千代田区丸の内一丁目8番3号	10,158株	100%

## 2【投資方針】

## (3)【運用体制】

&lt;訂正前&gt;

～ (略)

ブラックロック・グループ

ブラックロック・グループは、運用資産残高約3.94兆ドル<sup>\*</sup>（約370兆円）を持つ世界最大級の独立系資産運用グループであり、当社はその日本法人です。

当グループは、世界各国の機関投資家および個人投資家のため、株式、債券、キャッシュ・マネジメントおよびオルタナティブ商品といった様々な資産クラスの運用を行っております。また、機関投資家向けに、リスク管理、投資システム・アウトソーシングおよびファイナンシャル・アドバイザー・サービスの提供を行っております。

\* 2013年3月末現在。（円換算レートは1ドル＝94.02円を使用）

&lt;訂正後&gt;

～ (略)

ブラックロック・グループ

ブラックロック・グループは、運用資産残高約4.4兆ドル<sup>\*</sup>（約453兆円）を持つ世界最大級の独立系資産運用グループであり、当社はその日本法人です。

当グループは、世界各国の機関投資家および個人投資家のため、株式、債券、キャッシュ・マネジメントおよびオルタナティブ商品といった様々な資産クラスの運用を行っております。また、機関投資家向けに、リスク管理、投資システム・アウトソーシングおよびファイナンシャル・アドバイザー・サービスの提供を行っております。

\* 2014年3月末現在。（円換算レートは1ドル＝102.985円を使用）

## 4【手数料等及び税金】

## (3)【信託報酬等】

&lt;訂正前&gt;

## 信託報酬の総額

ファンドの実質的な信託報酬（a + b）は、信託財産の純資産総額に対して年0.5985%（税抜0.57%）程度となります。

## a. 当ファンドの信託報酬

計算期間を通じて毎日、信託財産の純資産総額に年0.5985%（税抜0.57%）以内の率を乗じて得た額とし、委託会社、販売会社、受託会社間の配分は次の通りとします。

	委託会社	販売会社	受託会社	合計
信託財産の純資産総額に対して	年0.2835%以内 (税抜0.27%以内)	年0.2835% (税抜0.27%)	年0.0315% (税抜0.03%)	年0.5985%以内 (税抜0.57%以内)

信託報酬の料率は、毎月の運用状況（投資する上場投資信託証券の投資比率および報酬率）に応じて、約款に規定される所定の方法により決定されます。

## b. 投資する上場投資信託証券に係る報酬等

上場投資信託証券に投資する場合、投資する上場投資信託証券において報酬等がかかることがありますが、投資銘柄や組入比率は固定されていないため、事前に料率、上限額などを表示することができません。

報酬等は、上場投資信託証券の運用会社等に支払われます。

<平成26年4月1日以降、消費税率が8%になった場合は以下の通りとします。>

ファンドの実質的な信託報酬（a + b）は、信託財産の純資産総額に対して年0.6156%（税抜0.57%）程度となります。

## a. 当ファンドの信託報酬

計算期間を通じて毎日、信託財産の純資産総額に年0.6156%（税抜0.57%）以内の率を乗じて得た額とし、委託会社、販売会社、受託会社間の配分は次の通りとします。

	委託会社	販売会社	受託会社	合計
信託財産の純資産総額に対して	年0.2916%以内 (税抜0.27%以内)	年0.2916% (税抜0.27%)	年0.0324% (税抜0.03%)	年0.6156%以内 (税抜0.57%以内)

信託報酬の料率は、毎月の運用状況（投資する上場投資信託証券の投資比率および報酬率）に応じて、約款に規定される所定の方法により決定されます。

## b. 投資する上場投資信託証券に係る報酬等

上場投資信託証券に投資する場合、投資する上場投資信託証券において報酬等がかかることがありますが、投資銘柄や組入比率は固定されていないため、事前に料率、上限額などを表示することができません。

報酬等は、上場投資信託証券の運用会社等に支払われます。

(略)

&lt;訂正後&gt;

## 信託報酬の総額

ファンドの実質的な信託報酬（a + b）は、信託財産の純資産総額に対して年0.6156%（税抜0.57%）程度となります。

## a．当ファンドの信託報酬

計算期間を通じて毎日、信託財産の純資産総額に年0.6156%（税抜0.57%）以内の率を乗じて得た額とし、委託会社、販売会社、受託会社間の配分は次の通りとします。

	委託会社	販売会社	受託会社	合計
信託財産の純資産総額に対して	年0.2916%以内 (税抜0.27%以内)	年0.2916% (税抜0.27%)	年0.0324% (税抜0.03%)	年0.6156%以内 (税抜0.57%以内)

信託報酬の料率は、毎月の運用状況（投資する上場投資信託証券の投資比率および報酬率）に応じて、約款に規定される所定の方法により決定されます。

## b．投資する上場投資信託証券に係る報酬等

投資する上場投資信託証券において報酬等がかかりませんが、投資銘柄や組入比率は固定されていないため、事前に料率、上限額などを表示することができません。また、報酬等は、上場投資信託証券の運用会社等に支払われます。

<消費税率が10%になった場合は以下の通りとします。>

ファンドの実質的な信託報酬（a + b）は、信託財産の純資産総額に対して年0.627%（税抜0.57%）程度となります。

## a．当ファンドの信託報酬

計算期間を通じて毎日、信託財産の純資産総額に年0.627%（税抜0.57%）以内の率を乗じて得た額とし、委託会社、販売会社、受託会社間の配分は次の通りとします。

	委託会社	販売会社	受託会社	合計
信託財産の純資産総額に対して	年0.297%以内 (税抜0.27%以内)	年0.297% (税抜0.27%)	年0.033% (税抜0.03%)	年0.627%以内 (税抜0.57%以内)

信託報酬の料率は、毎月の運用状況（投資する上場投資信託証券の投資比率および報酬率）に応じて、約款に規定される所定の方法により決定されます。

## b．投資する上場投資信託証券に係る報酬等

投資する上場投資信託証券において報酬等がかかりませんが、投資銘柄や組入比率は固定されていないため、事前に料率、上限額などを表示することができません。また、報酬等は、上場投資信託証券の運用会社等に支払われます。

（略）

## (5)【課税上の取扱い】

&lt;訂正前&gt;

日本の居住者(法人を含む。)である投資者に対する課税については、以下のような取扱いとなります。

～ (略)

個人、法人の課税の取扱いについて

## a. 個人の投資者に対する課税

## (a) 収益分配金の課税について

[平成25年1月1日から平成25年12月31日までの間]

支払いを受ける収益分配金のうち、課税扱いとなる普通分配金については、配当所得として、10.147%(所得税7.147%、地方税3%)の税率による源泉徴収が行われます。原則として、申告は不要です。

また、確定申告を行うことにより総合課税(配当控除なし)と申告分離課税(10.147%(所得税7.147%および地方税3%))のいずれかを選択することができます。

[平成26年1月1日以降]

支払いを受ける収益分配金のうち、課税扱いとなる普通分配金については、配当所得として、20.315%(所得税15.315%、地方税5%)の税率による源泉徴収が行われます。原則として、申告は不要です。

また、確定申告を行うことにより総合課税(配当控除なし)と申告分離課税(20.315%(所得税15.315%、地方税5%))のいずれかを選択することができます。

## (b) 換金時および償還時の差益の課税について

[平成25年1月1日から平成25年12月31日までの間]

換金時および償還時の差益(換金価額および償還価額から購入費用(購入時手数料および当該購入時手数料にかかる消費税等相当額を含みます。))を控除した利益)は、譲渡益として課税対象(譲渡所得等)となり、10.147%(所得税7.147%、地方税3%)の税率による申告分離課税が適用されます。原則として確定申告が必要ですが、特定口座(源泉徴収口座)の利用が可能な場合があります。

[平成26年1月1日以降]

換金時および償還時の差益(換金価額および償還価額から購入費用(購入時手数料および当該購入時手数料にかかる消費税等相当額を含みます。))を控除した利益)は、譲渡益として課税対象(譲渡所得等)となり、20.315%(所得税15.315%、地方税5%)の税率による申告分離課税が適用されます。原則として確定申告が必要ですが、特定口座(源泉徴収口座)の利用が可能な場合があります。

換金時および償還時に損失(譲渡損)が生じた場合には、確定申告することで、他の株式等の譲渡益および上場株式等の配当所得の金額(申告分離課税を選択したものに限り)との損益通算ならびに3年間の繰越控除の対象とすることができます。

また、換金時および償還時の差益(譲渡益)については、他の株式等の譲渡損と損益を相殺することができます。

平成26年1月1日以降、少額投資非課税制度「愛称：NISA（ニーサ）」がご利用になれます。NISAをご利用の場合、毎年、年間100万円の範囲で新たに購入した公募株式投資信託等から生じる配当所得および譲渡所得が5年間非課税となります。ご利用になれるのは、満20歳以上の方で、販売会社で非課税口座を開設するなど、一定の条件に該当する方が対象となります。なお、NISAの口座では、特定口座や一般口座で生じた配当所得および譲渡所得との損益通算はできません。詳しくは販売会社にお問い合わせください。

## b. 法人の投資者に対する課税

[平成25年1月1日から平成25年12月31日までの間]

法人の投資者が支払いを受ける収益分配金のうち課税扱いとなる普通分配金ならびに換金時および償還時の個別元本超過額については、7.147%（所得税7.147%、地方税の源泉徴収はありません。）の税率による源泉徴収が行われます。なお、当ファンドについては、法人税の課税対象となりますが、益金不算入制度の適用はありません。

[平成26年1月1日以降]

法人の投資者が支払いを受ける収益分配金のうち課税扱いとなる普通分配金ならびに換金時および償還時の個別元本超過額については、15.315%（所得税15.315%、地方税の源泉徴収はありません。）の税率による源泉徴収が行われます。なお、当ファンドについては、法人税の課税対象となりますが、益金不算入制度の適用はありません。

なお、税法が改正された場合には、上記の内容が変更になることがあります。

課税上の取扱いの詳細につきましては、税務専門家に確認されることをお勧めいたします。

## <訂正後>

日本の居住者（法人を含む。）である投資者に対する課税については、以下のような取扱いとなります。

～ （略）

個人、法人の課税の取扱いについて

### a. 個人の投資者に対する課税

#### (a) 収益分配金の課税について

支払いを受ける収益分配金のうち、課税扱いとなる普通分配金については、配当所得として、20.315%（所得税15.315%、地方税5%）の税率による源泉徴収が行われます。原則として、申告は不要です。

また、確定申告を行うことにより総合課税（配当控除なし）と申告分離課税（20.315%（所得税15.315%、地方税5%））のいずれかを選択することができます。

#### (b) 換金時および償還時の差益の課税について

換金時および償還時の差益（換金価額および償還価額から購入費用（購入時手数料および当該購入時手数料にかかる消費税等相当額を含みます。）を控除した利益）は、譲渡益として課税対象（譲渡所得等）となり、20.315%（所得税15.315%、地方税5%）の税率による申告分離課税が適用されます。原則として確定申告が必要ですが、特定口座（源泉徴収口座）の利用が可能な場合があります。



換金時および償還時に損失(譲渡損)が生じた場合には、確定申告することで、他の株式等の譲渡益および上場株式等の配当所得の金額(申告分離課税を選択したものに限りま

す。)との損益通算ならびに3年間の繰越控除の対象とすることができます。

また、換金時および償還時の差益(譲渡益)については、他の株式等の譲渡損と損益を相殺することができます。

少額投資非課税制度「愛称：NISA(ニーサ)」がご利用になれます。NISAをご利用の場合、毎年、年間100万円の範囲で新たに購入した公募株式投資信託等から生じる配当所得および譲渡所得が5年間非課税となります。ご利用になれるのは、満20歳以上の方で、販売会社で非課税口座を開設するなど、一定の条件に該当する方が対象となります。なお、NISAの口座では、特定口座や一般口座で生じた配当所得および譲渡所得との損益通算はできません。詳しくは販売会社にお問い合わせください。

#### b. 法人の投資者に対する課税

法人の投資者が支払いを受ける収益分配金のうち課税扱いとなる普通分配金ならびに換金時および償還時の個別元本超過額については、15.315%(所得税15.315%、地方税の源泉徴収はありません。)の税率による源泉徴収が行われます。なお、当ファンドについては、法人税の課税対象となりますが、益金不算入制度の適用はありません。

なお、税法が改正された場合には、上記の内容が変更になることがあります。  
課税上の取扱いの詳細につきましては、税務専門家に確認されることをお勧めいたします。

## 5【運用状況】

原有価証券届出書の「第二部 ファンド情報 第1 ファンドの状況 5 運用状況」につきましては、以下の記載内容に更新・訂正いたします。

## &lt;更新・訂正後&gt;

「i-mizuho先進国株式インデックス（為替ヘッジあり）」

## (1)【投資状況】

（平成26年4月末現在）

資産の種類	金額(円)	投資比率(%)
親投資信託受益証券	52,447,692	99.72
内 日本	52,447,692	99.72
コール・ローン、その他の資産（負債控除後）	148,482	0.28
純資産総額	52,596,174	100.00

## (2)【投資資産】

（平成26年4月末現在）

## 【投資有価証券の主要銘柄】

順位	銘柄	国/地域	種類	数量(口)	簿価単価 (円)	簿価金額 (円)	評価単価 (円)	評価金額 (円)	投資比率 (%)
1	ブラックロック先進国株式インデックス・マザーファンド	日本	親投資信託受益証券	44,443,431	1.0501	46,672,026	1.1801	52,447,692	99.72

(注) 投資比率は、純資産総額に対する評価金額の比率です。

## 種類別投資比率

種類	投資比率(%)
親投資信託受益証券	99.72

(注) 投資比率は、純資産総額に対する評価金額の比率です。

## 【投資不動産物件】

該当事項はありません。

## 【その他投資資産の主要なもの】

該当事項はありません。

## (3) 【運用実績】

## 【純資産の推移】

平成26年4月末現在、同日前1年以内における各月末および各計算期間末の純資産の推移は次の通りです。

	純資産総額(円)		1口当たりの純資産額(円)	
	(分配落)	(分配付)	(分配落)	(分配付)
第1期(平成26年5月2日)	53,275,746	(同左)	1.1287	(同左)
平成25年9月末現在	26,498,854	-	1.0266	-
平成25年10月末現在	35,112,474	-	1.0678	-
平成25年11月末現在	44,981,769	-	1.0822	-
平成25年12月末現在	47,386,226	-	1.0966	-
平成26年1月末現在	44,812,445	-	1.0693	-
平成26年2月末現在	48,132,361	-	1.1091	-
平成26年3月末現在	49,743,929	-	1.1091	-
平成26年4月末現在	52,596,174	-	1.1266	-

## 【分配の推移】

	1口当たりの分配金(円)
第1期	-

## 【収益率の推移】

	収益率(%)
第1期	12.9

(注) 収益率とは、計算期間末の基準価額から設定時(設定日：平成25年9月3日)の基準価額を控除した額を、設定時基準価額で除して得た数に100を乗じた数を記載しております。なお、第1期計算期間については、設定時基準価額を10,000円(1口当たり)として計算しています。

## (4) 【設定及び解約の実績】

	設定数量(口)	解約数量(口)	発行済数量(口)
第1期	57,594,971	10,393,037	47,201,934

(注) 設定口数には当初設定口数を含みます。

「i-mizuho先進国株式インデックス(為替ヘッジなし)」

## (1) 投資状況(平成26年4月末現在)

資産の種類	金額(円)	投資比率(%)
親投資信託受益証券	167,383,102	100.08
内 日本	167,383,102	100.08
コール・ローン、その他の資産(負債控除後)	139,032	0.08
純資産総額	167,244,070	100.00

## (2) 投資資産(平成26年4月末現在)

## 投資有価証券の主要銘柄

順位	銘柄	国/地域	種類	数量(口)	簿価単価(円)	簿価金額(円)	評価単価(円)	評価金額(円)	投資比率(%)
1	ブラックロック先進国株式インデックス・マザーファンド	日本	親投資信託受益証券	141,838,067	1.1040	156,591,374	1.1801	167,383,102	100.08

(注) 投資比率は、純資産総額に対する評価金額の比率です。

## 種類別投資比率

種類	投資比率(%)
親投資信託受益証券	100.08

(注) 投資比率は、純資産総額に対する評価金額の比率です。

## 投資不動産物件

該当事項はありません。

## その他投資資産の主要なもの

該当事項はありません。

## (3) 運用実績

## 純資産の推移

平成26年4月末現在、同日前1年以内における各月末および各計算期間末の純資産の推移は次の通りです。

	純資産総額(円)		1口当たりの純資産額(円)	
	(分配落)	(分配付)	(分配落)	(分配付)
第1期(平成26年5月2日)	168,083,286	(同左)	1.1769	(同左)
平成25年9月末現在	27,826,666	-	1.0169	-
平成25年10月末現在	48,392,699	-	1.0668	-
平成25年11月末現在	56,814,157	-	1.1232	-
平成25年12月末現在	98,451,260	-	1.1714	-
平成26年1月末現在	135,661,841	-	1.1099	-
平成26年2月末現在	148,879,354	-	1.1458	-
平成26年3月末現在	161,837,673	-	1.1578	-
平成26年4月末現在	167,244,070	-	1.1761	-

## 分配の推移

	1口当たりの分配金(円)
第1期	-

## 収益率の推移

	収益率(%)
第1期	17.7

(注) 収益率とは、計算期間末の基準価額から設定時(設定日：平成25年9月3日)の基準価額を控除した額を、設定時基準価額で除して得た数に100を乗じた数を記載しております。なお、第1期計算期間については、設定時基準価額を10,000円(1口当たり)として計算しています。

## (4) 設定及び解約の実績

	設定数量(口)	解約数量(口)	発行済数量(口)
第1期	162,281,460	19,457,257	142,824,203

(注) 設定口数には当初設定口数を含みます。

(参考情報)「ブラックロック先進国株式インデックス・マザーファンド」

(1) 投資状況(平成26年4月末現在)

資産の種類	金額(円)	投資比率(%)
投資信託受益証券	216,907,425	98.67
内 アメリカ	142,846,350	64.98
内 ドイツ	35,546,957	16.17
内 アイルランド	26,202,311	11.92
内 カナダ	12,311,807	5.60
コール・ローン、その他の資産（負債控除後）	2,922,257	1.33
純資産総額	219,829,682	100.00

(注) 当ファンドは、ファミリー・ファンド方式による運用を行っているため、実質の運用はマザー・ファンドにおいて行っております。

(2) 投資資産(平成26年4月末現在)

投資有価証券の主要銘柄

順位	銘柄	国/地域	種類	数量 (口)	簿価単価 (円)	簿価金額 (円)	評価単価 (円)	評価金額 (円)	投資 比率 (%)
1	iShares Core S&P 500 ETF	アメリカ	投資信託 受益証券	6,627	18,167.20	120,394,057	19,379.95	128,430,933	58.42
2	iShares EURO STOXX 50 UCITS ETF (DE)	ドイツ	投資信託 受益証券	7,768	4,266.46	33,141,910	4,576.07	35,546,957	16.17
3	iShares FTSE 100 UCITS ETF (Inc)	アイルラ ンド	投資信託 受益証券	22,385	1,136.54	25,441,503	1,170.52	26,202,311	11.92
4	iShares MSCI Pacific ex Japan ETF	アメリカ	投資信託 受益証券	2,841	4,791.68	13,613,179	5,074.06	14,415,417	6.56
5	iShares S&P/TSX 60 Index ETF	カナダ	投資信託 受益証券	6,251	1,811.57	11,324,170	1,969.57	12,311,807	5.60

(注) 投資比率は、純資産総額に対する評価金額の比率です。

種類別投資比率

種類	投資比率(%)
投資信託受益証券	98.67

(注) 投資比率は、純資産総額に対する評価金額の比率です。

投資不動産物件

該当事項はありません。

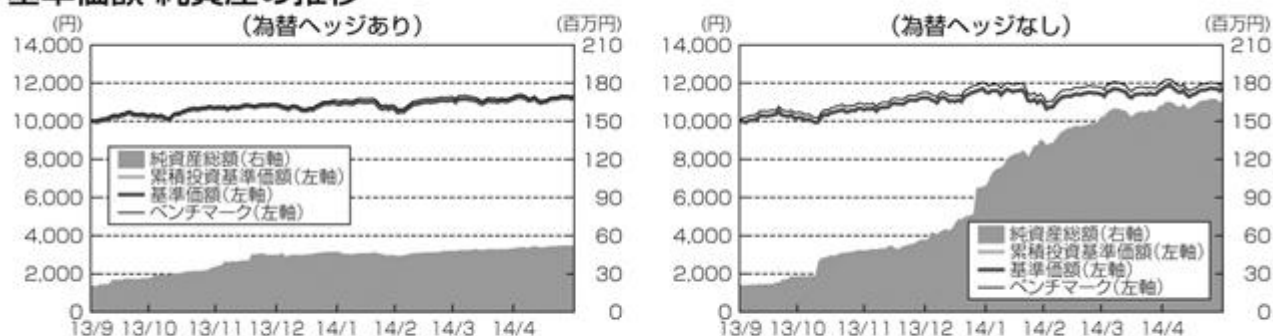
その他投資資産の主要なもの

該当事項はありません。

(参考情報)

運用実績（2014年4月30日現在）

## 基準価額・純資産の推移



※ 基準価額および累積投資基準価額は信託報酬控除後の値です。信託報酬等については、後述の「ファンドの費用」をご覧ください。

※ 累積投資基準価額は、税引前分配金を再投資したものと算出しています。

※ ベンチマークは設定時を10,000として指数化しています。

## 分配の推移

該当事項はありません。

## 主要な資産の状況

資産構成比率(%)

資産名	比率
iShares Core S&P 500 ETF	58.4
iShares EURO STOXX 50 UCITS ETF (DE)	16.2
iShares FTSE 100 UCITS ETF (Inc)	11.9
iShares MSCI Pacific ex Japan ETF	6.6
iShares S&P/TSX 60 Index ETF	5.6
キャッシュ等	1.3
合計	100.0

※ 比率は対純資産総額、マザーファンドベース。

(ご参考)国別構成比率(%)

国名	比率
米国	57.4
英国	11.9
フランス	5.9
カナダ	5.4
ドイツ	5.1
オーストラリア	4.2
スペイン	2.0
香港	1.4
イタリア	1.4
オランダ	1.2
その他	2.5
キャッシュ等	1.6
合計	100.0

※ 投資対象有価証券の各国別比率と資産構成比率を元に計算し、合算したものです。

## 投資有価証券の主な資産の状況

※ 当ファンドがマザーファンドを通じて投資している投資有価証券の状況です。比率については当該投資有価証券の純資産総額に対する割合です。

## iShares Core S&amp;P 500 ETF

組入上位5業種(%)

	業種名	比率
1	情報技術	18.5
2	金融	16.1
3	ヘルスケア	13.2
4	一般消費財・サービス	11.8
5	資本財・サービス	10.7

組入上位5銘柄(%)

	銘柄名	業種	比率
1	APPLE INC	情報技術	3.1
2	EXXON MOBIL CORP	エネルギー	2.6
3	MICROSOFT CORP	情報技術	1.8
4	JOHNSON & JOHNSON	ヘルスケア	1.7
5	GENERAL ELECTRIC CO	資本財・サービス	1.6

※ 運用実績・データ等は作成日現在および過去のものであり、今後の運用成果を保証するものではありません。

※ ファンドの運用状況は別途、委託会社のホームページにて開示しております。

## 主要な資産の状況(続き)

### iShares EURO STOXX 50 UCITS ETF (DE)

#### 組入上位5業種(%)

	業種名	比率
1	金融	26.6
2	消費者製品	16.5
3	資本財・サービス	12.9
4	素材	9.6
5	石油・ガス	9.4

#### 組入上位5銘柄(%)

	銘柄名	業種	比率
1	TOTAL S.A.	石油・ガス	6.1
2	SANOFI S.A.	ヘルスケア	4.7
3	BANCO SANTANDER SA	金融	4.1
4	BAYER AG	素材	4.1
5	SIEMENS AG	資本財・サービス	4.0

### iShares FTSE 100 USITS ETF(Inc)

#### 組入上位5業種(%)

	業種名	比率
1	金融	20.6
2	石油・ガス	17.3
3	消費者製品	15.2
4	ヘルスケア	9.6
5	消費者サービス	9.5

#### 組入上位5銘柄(%)

	銘柄名	業種	比率
1	HSBC HOLDINGS PLC	金融	6.6
2	ROYAL DUTCH SHELL PLC-A SHS	石油・ガス	5.4
3	BP PLC	石油・ガス	5.3
4	GLAXOSMITHKLINE PLC	ヘルスケア	4.6
5	BRITISH AMERICAN TOBACCO PLC	消費者製品	3.7

### iShares MSCI Pacific ex Japan ETF

#### 組入上位5業種(%)

	業種名	比率
1	金融	52.1
2	素材	12.0
3	資本財・サービス	8.7
4	生活必需品	6.7
5	一般消費財・サービス	6.1

#### 組入上位5銘柄(%)

	銘柄名	業種	比率
1	COMMONWEALTH BANK OF AUSTRAL	金融	7.2
2	BHP BILLITON LTD	素材	6.8
3	WESTPAC BANKING CORP	金融	6.2
4	AUST AND NZ BANKING GROUP	金融	4.7
5	NATIONAL AUSTRALIA BANK LTD	金融	4.3

### iShares S&P/TSX 60 Index ETF

#### 組入上位5業種(%)

	業種名	比率
1	金融	36.4
2	エネルギー	25.7
3	素材	11.2
4	資本財・サービス	7.1
5	電気通信サービス	5.9

#### 組入上位5銘柄(%)

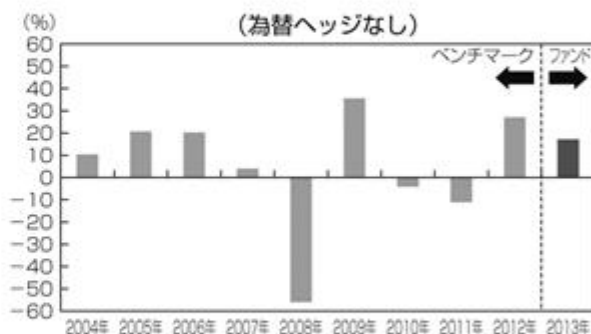
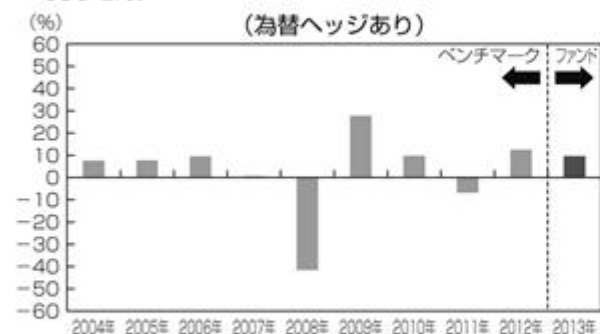
	銘柄名	業種	比率
1	ROYAL BANK OF CANADA ORD	金融	8.0
2	TORONTO DOMINION ORD	金融	7.3
3	BANK OF NOVA SCOTIA	金融	6.1
4	SUNCOR ENERGY INC.	エネルギー	4.7
5	CANADIAN NATIONAL RAILWAY COMPANY	資本財・サービス	4.0

## 年間収益率の推移

※ 2013年は設定日(9月3日)から年末までのファンドの収益率を表示しています。

※ ファンドの年間収益率は、決算時の分配金を非課税で再投資したものととして算出しています。

※ 2004年から2012年はベンチマークの年間収益率を表示しています。ベンチマークはあくまで参考情報であり、ファンドの運用実績ではありません。



※ 運用実績・データ等は作成日現在および過去のものであり、今後の運用成果を保証するものではありません。

※ ファンドの運用状況は別途、委託会社のホームページにて開示しております。



## 第3【ファンドの経理状況】

### 1【財務諸表】

原有価証券届出書の「第二部 ファンド情報 第3 ファンドの経理状況 1 財務諸表」につきましては、以下の記載内容に更新・訂正いたします。

#### <更新・訂正後>

(1)当ファンドの財務諸表は、「財務諸表等の用語、様式及び作成方法に関する規則」(昭和38年大蔵省令第59号)及び同規則第2条の2の規定により、「投資信託財産の計算に関する規則」(平成12年総理府令第133号)に基づいて作成しております。

なお、財務諸表に記載している金額は、円単位で表示しております。

(2)当ファンドは、金融商品取引法第193条の2第1項の規定に基づき、第1期計算期間(平成25年9月3日から平成26年5月2日まで)の財務諸表について、あらた監査法人による監査を受けております。

(3)当ファンドは、ファミリーファンド方式により運用を行っておりますので、参考情報として「ブラックロック先進国株式インデックス・マザーファンド」の貸借対照表、注記表及び附属明細表を記載しております。

なお、当該参考情報は監査意見の対象外となっております。

## 1【財務諸表】

## 【i-mizuho先進国株式インデックス（為替ヘッジあり）】

## (1)【貸借対照表】

(単位：円)

		第1期 (平成26年5月2日現在)
<b>資産の部</b>		
流動資産		
コール・ローン		870,830
親投資信託受益証券		52,483,247
派生商品評価勘定		81,257
流動資産合計		53,435,334
<b>資産合計</b>		
<b>負債の部</b>		
流動負債		
派生商品評価勘定		114,622
未払受託者報酬		2,636
未払委託者報酬		33,532
その他未払費用		8,798
流動負債合計		159,588
<b>負債合計</b>		
<b>純資産の部</b>		
元本等		
元本		47,201,934
剰余金		
期末剰余金又は期末欠損金（ ）		6,073,812
（分配準備積立金）		4,000,135
元本等合計		53,275,746
<b>純資産合計</b>		
<b>負債純資産合計</b>		
		53,435,334

## （２）【損益及び剰余金計算書】

(単位：円)

	第 1 期 (自 平成25年 9 月 3 日 至 平成26年 5 月 2 日)
営業収益	
受取利息	4
有価証券売買等損益	6,591,188
為替差損益	1,968,270
営業収益合計	4,622,922
営業費用	
受託者報酬	8,712
委託者報酬	112,255
その他費用	29,200
営業費用合計	150,167
営業利益	4,472,755
経常利益	4,472,755
当期純利益	4,472,755
一部解約に伴う当期純利益金額の分配額	472,620
期首剰余金又は期首欠損金（ ）	-
剰余金増加額又は欠損金減少額	2,379,277
当期追加信託に伴う剰余金増加額又は欠損金減少額	2,379,277
剰余金減少額又は欠損金増加額	305,600
当期一部解約に伴う剰余金減少額又は欠損金増加額	305,600
分配金	-
期末剰余金又は期末欠損金（ ）	6,073,812

## （ 3 ）【注記表】

## （重要な会計方針に係る事項に関する注記）

## 1 有価証券の評価基準及び評価方法

親投資信託受益証券は、移動平均法に基づき、当該親投資信託受益証券の基準価額で時価評価しております。

## 2 デリバティブ等の評価基準及び評価方法

為替予約取引

個別法に基づき、原則としてわが国における計算期間末日の対顧客先物売買相場の仲値で評価しております。

## 3 収益及び費用の計上基準

有価証券売買等損益及び為替予約取引による為替差損益の計上基準

約定日基準で計上しております。

## （貸借対照表に関する注記）

項目	第 1 期 (平成26年 5 月 2 日現在)
1 当該計算期間の末日における受益権総数	47,201,934口
2 1口当たり純資産額	1.1287円

## （損益及び剰余金計算書に関する注記）

項目	第 1 期 (自 平成25年 9 月 3 日 至 平成26年 5 月 2 日)
分配金の計算過程	第 1 期計算期末における、費用控除後の配当等収益（528,442円）、費用控除及び繰越欠損金補填後の有価証券売買等損益(3,471,693円)、収益調整金（有価証券売買等損益相当額）(2,002,003円)、収益調整金（その他収益調整金）(71,674円)、分配準備積立金(0円)により、分配対象収益は6,073,812円となりましたが、委託会社が基準価額水準・市況動向等を勘案し、当期は分配を見合わせました。

## （金融商品に関する注記）

### 金融商品の状況に関する事項

#### 1 金融商品に対する取組方針

当ファンドは、投資信託及び投資法人に関する法律第2条第4項に定める証券投資信託であり、信託約款に規定する「運用の基本方針」に従い、有価証券等の金融商品に対して投資として運用することを目的としております。

#### 2 金融商品の内容及び金融商品に係るリスク

当ファンドが保有する金融商品の種類は、有価証券、デリバティブ取引、コール・ローン等の金銭債権及び金銭債務であります。当ファンドが保有する有価証券は親投資信託受益証券であります。

当ファンドの主な投資リスクとして、「株価変動リスク」、「為替変動リスク」、「カントリー・リスク」、「デリバティブ取引のリスク」等があります。

当ファンドの利用しているデリバティブ取引は、為替予約取引であり、親投資信託の外貨建資産の時価総額のうち当ファンドに属するとみなした額の為替変動リスクの低減を目的としており、投機を目的とした為替予約は行わない方針であります。為替予約取引に係る主要なリスクは、為替相場の変動による価格変動リスク及び取引相手の信用状況の変化により損失が発生する信用リスクであります。

#### 3 金融商品に係るリスク管理体制

##### (1) 市場リスクの管理

ブラックロックソリューション・グリーンパッケージプロダクションチームが日次で計測し、運用部、その他の関係部署等にレポートをイントラネットで配信しております。また、運用ガイドラインのモニタリングはポートフォリオ・コンプライアンスチームが行っており、ガイドライン等を逸脱していた場合、関係部署へ報告され、適切な調整を行います。

##### (2) 信用リスクの管理

ファンダメンタル債券運用部により、国内債券の個別信用リスク及び銘柄間の相対価値については独自の定量・定性分析等を行っております。外国債券銘柄等については、社内のリサーチ・データベースによりグローバル・クレジット・チームとの情報・分析結果を共有しております。

##### (3) 取引先リスクの管理

リスク・クオンツ分析部は当社の親会社である米国のBlackRock, Inc.のRQA Counterparty & Concentration Riskチームと共に既存の承認済み取引先の信用悪化のモニタリングを行っており、取引先のデフォルトに対する取引先リスク、発行体リスクのファンドへの影響を分析しております。また、新規取引先の承認に際しては、リスク・クオンツ分析部が新規取引先申請の内容に問題がないかどうか確認を行い、当社の親会社である米国のBlackRock, Inc.のRQA Counterparty & Concentration Riskチームへ申請を行っております。

また、毎月開催される投資委員会では、リスク管理・運用分析手法等について審議を行っております。

## 金融商品の時価等に関する事項

第1期 (平成26年5月2日現在)	
1	<p>貸借対照表計上額、時価及び差額 貸借対照表上の金融商品は原則としてすべて時価で評価しているため、貸借対照表計上額と時価との差額はありません。</p>
2	<p>時価の算定方法</p> <p>(1) 有価証券 「(重要な会計方針に係る事項に関する注記)」に記載しております。</p> <p>(2) デリバティブ取引 デリバティブ取引については、「(その他注記)」の「3 デリバティブ取引関係」に記載しております。</p> <p>(3) コール・ローン等の金銭債権及び金銭債務 これらの科目は短期間で決済されるため、時価は帳簿価額と近似していることから、当該帳簿価額によっております。</p>
3	<p>金融商品の時価等に関する事項の補足説明 金融商品の時価には、市場価格に基づく価額のほか、市場価格がない場合には合理的に算定された価額が含まれております。当該価額の算定においては一定の前提条件等を採用しているため、異なる前提条件等によった場合、当該価額が異なることもあります。 また、デリバティブ取引に関する契約額等は、あくまでもデリバティブ取引における名目的な契約額又は計算上の想定元本であり、当該金額自体がデリバティブ取引のリスクの大きさを示すものではありません。</p>
4	<p>金銭債権の計算期間末日後の償還予定額 金銭債権は全て1年以内に償還予定であります。</p>

## (関連当事者との取引に関する注記)

該当事項はありません。

## (その他の注記)

## 1 期中元本変動額

項目	第1期 (平成26年5月2日現在)
期首元本額	20,600,000円
期中追加設定元本額	36,994,971円
期中一部解約元本額	10,393,037円

## 2 有価証券関係

第1期(平成26年5月2日現在)

売買目的有価証券

種類	当計算期間の損益に含まれた評価差額(円)
親投資信託受益証券	5,811,221
合計	5,811,221

## 3 デリバティブ取引関係

取引の時価等に関する事項

通貨関連

区分	種類	第1期(平成26年5月2日現在)			
		契約額等(円)	うち1年超(円)	時価(円)	評価損益(円)
市場取引以外の取引	為替予約取引				
	売建	52,603,395	-	52,636,760	33,365
	アメリカドル	34,622,544	-	34,567,893	54,651
	イギリスポンド	6,335,731	-	6,391,891	56,160
	カナダドル	2,994,978	-	2,982,532	12,446
	ユーロ	8,650,142	-	8,694,444	44,302
合計		52,603,395	-	52,636,760	33,365

(注1) 時価の算定方法

為替予約取引

1 計算期間末日に対顧客先物相場の仲値が発表されている外貨については、以下のように評価しております。

計算期間末日において為替予約の受渡日（以下「当該日」という。）の対顧客先物相場が発表されている場合は、当該為替予約は当該仲値で評価しております。

計算期間末日において当該日の対顧客先物相場が発表されていない場合は、以下の方法によっております。

- ・計算期間末日に当該日を超える対顧客先物相場が発表されている場合には、発表されている先物相場のうち当該日に最も近い前後二つの先物相場の仲値をもとに計算したレートを用いております。
- ・計算期間末日に当該日を超える対顧客先物相場が発表されていない場合には、当該日に最も近い発表されている対顧客先物相場の仲値を用いております。

2 計算期間末日に対顧客先物相場の仲値が発表されていない外貨については、計算期間末日の対顧客相場の仲値で評価しております。

(注2) 上記取引で、ヘッジ会計が適用されているものではありません。

## (4) 【附属明細表】

## 第1 有価証券明細表

## (1) 株式

該当事項はありません。

## (2) 株式以外の有価証券

(単位：円)

種類	銘柄	券面総額	評価額	備考
親投資信託受益証券	ブラックロック先進国株式インデックス・マザーファンド	44,443,431	52,483,247	
親投資信託受益証券	合計	44,443,431	52,483,247	
合計		44,443,431	52,483,247	

(注) 親投資信託受益証券における券面総額欄の数値は、口数を表示しております。

## 第2 信用取引契約残高明細表

該当事項はありません。

## 第3 デリバティブ取引及び為替予約取引の契約額等及び時価の状況表

当該事項はデリバティブ取引関係の注記事項として記載しております。



## 【i-mizuho先進国株式インデックス(為替ヘッジなし)】

## (1)【貸借対照表】

(単位:円)

		第1期
		(平成26年5月2日現在)
<b>資産の部</b>		
流動資産		
親投資信託受益証券		168,227,367
未収入金		142,495
流動資産合計		168,369,862
資産合計		168,369,862
<b>負債の部</b>		
流動負債		
未払解約金		142,495
未払受託者報酬		8,458
未払委託者報酬		107,393
その他未払費用		28,230
流動負債合計		286,576
負債合計		286,576
<b>純資産の部</b>		
元本等		
元本		142,824,203
剰余金		
期末剰余金又は期末欠損金( )		25,259,083
(分配準備積立金)		10,564,450
元本等合計		168,083,286
純資産合計		168,083,286
負債純資産合計		168,369,862

## （２）【損益及び剰余金計算書】

(単位：円)

	第 1 期 (自 平成25年 9 月 3 日 至 平成26年 5 月 2 日)
営業収益	
有価証券売買等損益	12,108,029
営業収益合計	12,108,029
営業費用	
受託者報酬	20,117
委託者報酬	257,953
その他費用	67,198
営業費用合計	345,268
営業利益	11,762,761
経常利益	11,762,761
当期純利益	11,762,761
一部解約に伴う当期純利益金額の分配額	1,198,311
期首剰余金又は期首欠損金（ ）	-
剰余金増加額又は欠損金減少額	15,993,718
当期追加信託に伴う剰余金増加額又は欠損金減少額	15,993,718
剰余金減少額又は欠損金増加額	1,299,085
当期一部解約に伴う剰余金減少額又は欠損金増加額	1,299,085
分配金	-
期末剰余金又は期末欠損金（ ）	25,259,083

## ( 3 ) 【注記表】

## (重要な会計方針に係る事項に関する注記)

## 1 有価証券の評価基準及び評価方法

親投資信託受益証券は、移動平均法に基づき、当該親投資信託受益証券の基準価額で時価評価しております。

## 2 収益及び費用の計上基準

有価証券売買等損益の計上基準

約定日基準で計上しております。

## (貸借対照表に関する注記)

項目	第 1 期 (平成26年 5 月 2 日現在)
1 当該計算期間の末日における受益権総数	142,824,203口
2 1口当たり純資産額	1.1769円

## (損益及び剰余金計算書に関する注記)

項目	第 1 期 (自 平成25年 9 月 3 日 至 平成26年 5 月 2 日)
分配金の計算過程	第 1 期計算期末における、費用控除後の配当等収益(1,150,696円)、費用控除及び繰越欠損金補填後の有価証券売買等損益(9,413,754円)、収益調整金(有価証券売買等損益相当額)(14,426,780円)、収益調整金(その他収益調整金)(267,853円)、分配準備積立金(0円)により、分配対象収益は25,259,083円となりましたが、委託会社が基準価額水準・市況動向等を勘案し、当期は分配を見合わせました。

## （金融商品に関する注記）

### 金融商品の状況に関する事項

#### 1 金融商品に対する取組方針

当ファンドは、投資信託及び投資法人に関する法律第2条第4項に定める証券投資信託であり、信託約款に規定する「運用の基本方針」に従い、有価証券等の金融商品に対して投資として運用することを目的としております。

#### 2 金融商品の内容及び金融商品に係るリスク

当ファンドが保有する金融商品の種類は、有価証券、コール・ローン等の金銭債権及び金銭債務であります。当ファンドが保有する有価証券は親投資信託受益証券であります。

当ファンドの主な投資リスクとして、「株価変動リスク」、「為替変動リスク」、「カントリー・リスク」、「デリバティブ取引のリスク」等があります。

#### 3 金融商品に係るリスク管理体制

##### (1) 市場リスクの管理

ブラックロックソリューション・グリーンパッケージプロダクションチームが日次で計測し、運用部、その他の関係部署等にレポートをイントラネットで配信しております。また、運用ガイドラインのモニタリングはポートフォリオ・コンプライアンスチームが行っており、ガイドライン等を逸脱していた場合、関係部署へ報告され、適切な調整を行います。

##### (2) 信用リスクの管理

ファンダメンタル債券運用部により、国内債券の個別信用リスク及び銘柄間の相対価値については独自の定量・定性分析等を行っております。外国債券銘柄等については、社内のリサーチ・データベースによりグローバル・クレジット・チームとの情報・分析結果を共有しております。

##### (3) 取引先リスクの管理

リスク・クオンツ分析部は当社の親会社である米国のBlackRock, Inc.のRQA Counterparty & Concentration Riskチームと共に既存の承認済み取引先の信用悪化のモニタリングを行っており、取引先のデフォルトに対する取引先リスク、発行体リスクのファンドへの影響を分析しております。また、新規取引先の承認に際しては、リスク・クオンツ分析部が新規取引先申請の内容に問題がないかどうか確認を行い、当社の親会社である米国のBlackRock, Inc.のRQA Counterparty & Concentration Riskチームへ申請を行っております。

また、毎月開催される投資委員会では、リスク管理・運用分析手法等について審議を行っております。

## 金融商品の時価等に関する事項

第1期 (平成26年5月2日現在)	
1	貸借対照表計上額、時価及び差額 貸借対照表上の金融商品は原則としてすべて時価で評価しているため、貸借対照表計上額と時価との差額はありません。
2	時価の算定方法 (1) 有価証券 「(重要な会計方針に係る事項に関する注記)」に記載しております。 (2) コール・ローン等の金銭債権及び金銭債務 これらの科目は短期間で決済されるため、時価は帳簿価額と近似していることから、当該帳簿価額によっております。
3	金融商品の時価等に関する事項の補足説明 金融商品の時価には、市場価格に基づく価額のほか、市場価格がない場合には合理的に算定された価額が含まれております。当該価額の算定においては一定の前提条件等を採用しているため、異なる前提条件等によった場合、当該価額が異なることもあります。
4	金銭債権の計算期間末日後の償還予定額 金銭債権については全て1年以内に償還予定であります。

(関連当事者との取引に関する注記)

該当事項はありません。

(その他の注記)

## 1 期中元本変動額

項目	第1期 (平成26年5月2日現在)
期首元本額	21,220,000円
期中追加設定元本額	141,061,460円
期中一部解約元本額	19,457,257円

## 2 有価証券関係

第1期(平成26年5月2日現在)

売買目的有価証券

種類	当計算期間の損益に含まれた評価差額(円)
親投資信託受益証券	10,896,861
合計	10,896,861

## 3 デリバティブ取引関係

第1期(平成26年5月2日現在)

該当事項はありません。

## (4) 【附属明細表】

## 第1 有価証券明細表

## (1) 株式

該当事項はありません。

## (2) 株式以外の有価証券

(単位：円)

種類	銘柄	券面総額	評価額	備考
親投資信託受益証券	ブラックロック先進国株式インデックス・マザーファンド	142,456,912	168,227,367	
親投資信託受益証券	合計	142,456,912	168,227,367	
合計		142,456,912	168,227,367	

(注) 親投資信託受益証券における券面総額欄の数値は、口数を表示しております。

## 第2 信用取引契約残高明細表

該当事項はありません。

## 第3 デリバティブ取引及び為替予約取引の契約額等及び時価の状況表

該当事項はありません。

## (参考情報)

当ファンドは、「ブラックロック先進国株式インデックス・マザーファンド」受益証券を主要投資対象としており、貸借対照表の資産の部に計上された親投資信託受益証券は、すべて同マザーファンドの受益証券であります。同マザーファンドの平成26年5月2日現在(以下「計算日」という)の状況は次の通りであります。

なお、以下に記載した情報は監査意見の対象外であります。

「ブラックロック先進国株式インデックス・マザーファンド」の状況

## (1) 貸借対照表

	(平成26年5月2日現在)
項目	金額(円)
資産の部	
流動資産	
預金	1,350,107
コール・ローン	2,443,510
投資信託受益証券	217,061,677
流動資産合計	220,855,294
資産合計	220,855,294
負債の部	
流動負債	
未払解約金	142,495
流動負債合計	142,495
負債合計	142,495
純資産の部	
元本等	
元本	186,900,343
剰余金	
剰余金又は欠損金( )	33,812,456
元本等合計	220,712,799
純資産合計	220,712,799
負債純資産合計	220,855,294

## (2) 注記表

## (重要な会計方針に係る事項に関する注記)

## 1 有価証券の評価基準及び評価方法

投資信託受益証券は、移動平均法に基づき、原則として以下の通り時価評価しております。

## (1) 金融商品取引所等に上場されている有価証券

金融商品取引所等に上場されている有価証券は、原則として当該取引所等における計算日において知りうる直近の最終相場で評価しております。

## (2) 金融商品取引所等に上場されていない有価証券

当該有価証券については、原則として、金融機関の提示する価額又は価格情報会社の提供する価額のいずれかから入手した価額で評価しております。

## (3) 時価が入手できなかった有価証券

適正な評価額を入手できなかった場合又は入手した評価額が時価と認定できない事由が認められた場合は、委託会社が忠実義務に基づいて合理的な事由をもって時価と認めた価額もしくは受託者と協議のうえ両者が合理的な事由をもって時価と認めた価額で評価しております。

## 2 デリバティブの評価基準及び評価方法

為替予約取引

個別法に基づき、原則としてわが国における計算日の対顧客先物売買相場の仲値で評価しております。

## 3 外貨建資産・負債の本邦通貨への換算基準

外貨建資産・負債の円換算については原則として、わが国における計算日の対顧客電信売買相場の仲値によって計算しております。

## 4 その他財務諸表作成のための基本となる重要な事項

外貨建資産等の会計処理

外貨建資産等については、「投資信託財産の計算に関する規則」（平成12年総理府令第133号）第60条の規定に基づき、通貨の種類ごとに勘定を設けて、邦貨建資産等と区分する方法を採用しております。従って、外貨の売買については、同規則第61条の規定により処理し、為替差損益を算定しております。

## (貸借対照表に関する注記)

項目	(平成26年5月2日現在)
1 当該計算日における受益権総数	186,900,343口
2 1口当たり純資産額	1.1809円



## (金融商品に関する注記)

### 金融商品の状況に関する事項

#### 1 金融商品に対する取組方針

当ファンドは、投資信託及び投資法人に関する法律第2条第4項に定める証券投資信託であり、信託約款に規定する「運用の基本方針」に従い、有価証券等の金融商品に対して投資として運用することを目的としております。

#### 2 金融商品の内容及び金融商品に係るリスク

当ファンドが保有する金融商品の種類は、有価証券、デリバティブ取引、コール・ローン等の金銭債権及び金銭債務であります。当ファンドが保有する有価証券は株式、投資信託受益証券であります。

当ファンドの主な投資リスクとして、「株価変動リスク」、「為替変動リスク」、「カントリー・リスク」、「デリバティブ取引のリスク」等があります。

当ファンドの利用しているデリバティブ取引は、為替予約取引であり、外貨建有価証券の売買の決済等に伴い必要となる外貨の売買の為に、その受渡日までの数日間の為替予約を利用しております。なお、当ファンドは外貨建資産の為替変動リスクの低減を目的としており、投機を目的とする為替予約は行わない方針であります。為替予約取引に係る主要なリスクは、為替相場の変動による価格変動リスク及び取引相手の信用状況の変化により損失が発生する信用リスクであります。

#### 3 金融商品に係るリスク管理体制

##### (1) 市場リスクの管理

ブラックロックソリューション・グリーンパッケージプロダクションチームが日次で計測し、運用部、その他の関係部署等にレポートをイントラネットで配信しております。また、運用ガイドラインのモニタリングはポートフォリオ・コンプライアンスチームが行っており、ガイドライン等を逸脱していた場合、関係部署へ報告され、適切な調整を行います。

##### (2) 信用リスクの管理

ファンダメンタル債券運用部により、国内債券の個別信用リスク及び銘柄間の相対価値については独自の定量・定性分析等を行っております。外国債券銘柄等については、社内のリサーチ・データベースによりグローバル・クレジット・チームとの情報・分析結果を共有しております。

##### (3) 取引先リスクの管理

リスク・クオンツ分析部は当社の親会社である米国のBlackRock, Inc.のRQA Counterparty & Concentration Riskチームと共に既存の承認済み取引先の信用悪化のモニタリングを行っており、取引先のデフォルトに対する取引先リスク、発行体リスクのファンドへの影響を分析しております。また、新規取引先の承認に際しては、リスク・クオンツ分析部が新規取引先申請の内容に問題がないかどうか確認を行い、当社の親会社である米国のBlackRock, Inc.のRQA Counterparty & Concentration Riskチームへ申請を行っております。

また、毎月開催される投資委員会では、リスク管理・運用分析手法等について審議を行っております。

## 金融商品の時価等に関する事項

(平成26年 5 月 2 日現在)	
1	貸借対照表計上額、時価及び差額 貸借対照表上の金融商品は原則としてすべて時価で評価しているため、貸借対照表計上額と時価との差額はありません。
2	時価の算定方法 (1) 有価証券 「(重要な会計方針に係る事項に関する注記)」に記載しております。 (2) コール・ローン等の金銭債権及び金銭債務 これらの科目は短期間で決済されるため、時価は帳簿価額と近似していることから、当該帳簿価額によっております。
3	金融商品の時価等に関する事項の補足説明 金融商品の時価には、市場価格に基づく価額のほか、市場価格がない場合には合理的に算定された価額が含まれております。当該価額の算定においては一定の前提条件等を採用しているため、異なる前提条件等によった場合、当該価額が異なることもあります。
4	金銭債権の計算日後の償還予定額 金銭債権は全て1年以内に償還予定であります。

(関連当事者との取引に関する注記)

該当事項はありません。

(その他の注記)

- 1 本報告書における開示対象ファンドの当該計算期間における当該親投資信託の元本額の変動及び計算日における元本の内訳

(平成26年 5 月 2 日現在)	
同計算期間の期首元本額	41,820,000円
同計算期間中の追加設定元本額	172,805,812円
同計算期間中の一部解約元本額	27,725,469円
同計算期間末日の元本額	186,900,343円
当該親投資信託受益証券を投資対象とする投資信託の元本額は次の通りです。	
i-mizuho先進国株式インデックス（為替ヘッジあり）	44,443,431円
i-mizuho先進国株式インデックス（為替ヘッジなし）	142,456,912円
合計	186,900,343円

## 2 有価証券関係

## 売買目的有価証券

種類	(平成26年5月2日現在)
	当計算期間の損益に含まれた評価差額(円)
投資信託受益証券	13,411,818
合計	13,411,818

## 3 デリバティブ取引関係

該当事項はありません。

## (3) 附属明細表

## 第1 有価証券明細表

## (1) 株式

該当事項はありません。

## (2) 株式以外の有価証券

種類	通貨	銘柄	券面総額	評価額	備考
投資信託受益証券	アメリカドル	iShares Core S&P 500 ETF	6,627.000	1,255,286.340	
		iShares MSCI Pacific ex Japan ETF	2,841.000	139,606.740	
	アメリカドル 小計		9,468.000	1,394,893.080 (142,795,205)	
	イギリスポンド	iShares FTSE 100 UCITS ETF (Inc)	22,385.000	152,598.540	
	イギリスポンド 小計		22,385.000	152,598.540 (26,387,340)	
	カナダドル	iShares S&P/TSX 60 Index ETF	6,251.000	131,958.610	
	カナダドル 小計		6,251.000	131,958.610 (12,323,615)	
	ユーロ	iShares EURO STOXX 50 UCITS ETF (DE)	7,768.000	250,479.160	
	ユーロ 小計		7,768.000	250,479.160 (35,555,517)	
投資信託受益証券 合計			45,872.000	217,061,677 (217,061,677)	
合計				217,061,677 (217,061,677)	

(注1) 投資信託受益証券における券面総額欄の数値は、口数を表示しております。

(注2) 1 各種通貨毎の小計の欄における( )内の金額は、邦貨換算額であります。

2 合計欄における( )内の金額は、外貨建有価証券の邦貨換算額の合計額であり、内数で表示しております。

## 3 外貨建有価証券の内訳

通貨	銘柄数	組入 投資信託受益証券 時価比率	合計金額に 対する比率
アメリカドル	投資信託受益証券 2銘柄	100%	65.7%
イギリスポンド	投資信託受益証券 1銘柄	100%	12.2%
カナダドル	投資信託受益証券 1銘柄	100%	5.7%
ユーロ	投資信託受益証券 1銘柄	100%	16.4%

## 第2 信用取引契約残高明細表

該当事項はありません。

## 第3 デリバティブ取引及び為替予約取引の契約額等及び時価の状況表

該当事項はありません。

## 2【ファンドの現況】

原有価証券届出書の「第二部 ファンド情報 第3 ファンドの経理状況 2 ファンドの現況」  
につきましては、以下の記載内容に更新・訂正いたします。

<更新・訂正後>

## 【i-mizuho先進国株式インデックス(為替ヘッジあり)】

(平成26年4月末現在)

## 【純資産額計算書】

資産総額	52,742,510円
負債総額	146,336円
純資産総額( - )	52,596,174円
発行済数量	46,687,439口
1単位当たり純資産額( / )	1.1266円

## 【i-mizuho先進国株式インデックス(為替ヘッジなし)】

(平成26年4月末現在)

## 【純資産額計算書】

資産総額	168,880,545円
負債総額	1,636,475円
純資産総額( - )	167,244,070円
発行済数量	142,203,252口
1単位当たり純資産額( / )	1.1761円

(参考情報)

ブラックロック先進国株式インデックス・マザーファンド

(平成26年4月末現在)

## 純資産額計算書

資産総額	221,327,125円
負債総額	1,497,443円
純資産総額( - )	219,829,682円
発行済数量	186,281,498口
1単位当たり純資産額( / )	1.1801円

## 第三部【委託会社等の情報】

### 第1【委託会社等の概況】

#### 2【事業の内容及び営業の概況】

原有価証券届出書の「第三部 委託会社等の情報 第1 委託会社等の概況 2 事業の内容及び営業の概況」につきましては、以下の記載内容に更新・訂正いたします。

<更新・訂正後>

投信法に定める投資信託委託会社である委託会社は、証券投資信託の設定を行うとともに金融商品取引法に定める金融商品取引業者としてその運用（投資運用業）を行っています。また、金融商品取引法に定める投資助言業務、第一種金融商品取引業務および第二種金融商品取引業務等を行っています。

委託会社の運用する証券投資信託は平成26年4月末現在、以下の通りです。（親投資信託を除きます。）

種類		本数	純資産総額
公募投資信託	追加型株式投資信託	52本	263,378百万円
	単体型株式投資信託	2本	11,338百万円
私募投資信託		75本	2,482,977百万円
合計		129本	2,757,693百万円

### 3【委託会社の経理状況】

原有価証券届出書の「第三部 委託会社等の情報 第1 委託会社等の概況 3 委託会社等の経理状況」につきましては、以下の記載内容に更新・訂正いたします。

#### <更新・訂正後>

##### 1．財務諸表の作成方法について

委託会社であるブラックロック・ジャパン株式会社（以下「当社」という。）の財務諸表は、「財務諸表等の用語、様式及び作成方法に関する規則」（昭和38年大蔵省令第59号。）第2条及び「金融商品取引業等に関する内閣府令」（平成19年8月6日内閣府令第52号。）に基づいて作成しております。

##### 2．監査証明について

当社は、金融商品取引法第193条の2第1項の規定に基づき、第27期事業年度（自平成25年4月1日 至平成26年3月31日）の財務諸表について有限責任監査法人トーマツによる監査を受けております。

##### 3．財務諸表に記載している金額については、百万円未満の端数を切り捨てて表示しております。

## ( 1 ) 【貸借対照表】

(単位：百万円)

		第26期 (平成25年3月31日現在)	第27期 (平成26年3月31日現在)
<b>資産の部</b>			
<b>流動資産</b>			
現金・預金		5,755	9,382
立替金		6	5
前払費用		113	115
未収入金	2	1,001	25
未収委託者報酬		1,208	1,013
未収運用受託報酬		2,566	2,523
未収収益	2	1,329	983
繰延税金資産		373	423
その他流動資産		4	3
貸倒引当金		-	244
流動資産計		12,359	14,231
<b>固定資産</b>			
<b>有形固定資産</b>			
建物附属設備	1	1,688	1,551
器具備品	1	479	389
有形固定資産計		2,168	1,940
<b>無形固定資産</b>			
ソフトウェア		10	5
のれん		1,582	1,208
クライアント・リレーションシップ資産		766	460
その他の無形固定資産		3	3
無形固定資産計		2,363	1,677
<b>投資その他の資産</b>			
投資有価証券		-	864
長期差入保証金		958	1,031
前払年金費用		-	216
長期前払費用		43	34
長期末収入金		207	112
繰延税金資産		387	113
投資その他の資産計		1,596	2,373
固定資産計		6,128	5,992
資産合計		18,488	20,223



	第26期 (平成25年3月31日現在)	第27期 (平成26年3月31日現在)
<b>負債の部</b>		
<b>流動負債</b>		
預り金	71	67
未払金		
未払収益分配金	1	1
未払償還金	76	75
未払手数料	433	336
その他未払金	6	52
未払費用	2	909
未払消費税等	38	66
未払法人税等	200	1,052
賞与引当金	343	415
役員賞与引当金	23	29
早期退職慰労引当金	75	68
流動負債計	2,432	3,075
<b>固定負債</b>		
長期借入金	2,737	2,737
退職給付引当金	12	-
資産除去債務	244	306
固定負債計	2,994	3,044
負債合計	5,426	6,119
<b>純資産の部</b>		
<b>株主資本</b>		
資本金	2,435	2,435
資本剰余金		
資本準備金	2,316	2,316
その他資本剰余金	3,846	3,846
資本剰余金合計	6,162	6,162
利益剰余金		
利益準備金	336	336
その他利益剰余金		
繰越利益剰余金	4,128	5,129
利益剰余金合計	4,464	5,465
株主資本合計	13,062	14,063
評価・換算差額等		
その他有価証券評価差額金	-	40
評価・換算差額等合計	-	40
純資産合計	13,062	14,103
負債・純資産合計	18,488	20,223

## (2) 【損益計算書】

(単位：百万円)

		第26期		第27期	
		(自 至	平成24年4月1日 平成25年3月31日)	(自 至	平成25年4月1日 平成26年3月31日)
営業収益					
委託者報酬			3,991		4,620
運用受託報酬			7,018		7,676
その他営業収益	1		5,598		7,391
営業収益計			16,608		19,688
営業費用					
支払手数料			1,388		1,559
広告宣伝費			215		288
公告費			2		-
調査費					
調査費			344		349
委託調査費	1		2,718		3,603
調査費計			3,062		3,952
委託計算費			125		107
営業雑経費					
通信費			68		69
印刷費			73		73
諸会費			24		23
営業雑経費計			165		166
営業費用計			4,959		6,076
一般管理費					
給料					
役員報酬			224		476
給料・手当			3,304		3,363
賞与			2,007		2,245
給料計			5,536		6,085
退職給付費用			253		229
福利厚生費			620		631
事務委託費	1		1,015		1,227
交際費			45		35
寄付金			3		5
旅費交通費			184		190
租税公課			95		92
不動産賃借料			700		730
水道光熱費			99		101
固定資産減価償却費			300		316
のれん償却費			632		661
クライアント・リレーションシップ資産償却費			306		306
資産除去債務利息費用			3		3
諸経費			312		367
一般管理費計			10,110		10,985
営業利益			1,537		2,626

	第26期 (自 平成24年4月1日 至 平成25年3月31日)	第27期 (自 平成25年4月1日 至 平成26年3月31日)
営業外収益		
為替差益	25	103
還付加算金等	2	0
雑益	11	1
営業外収益計	39	105
営業外費用		
支払利息	115	99
固定資産除却損	6	-
雑損	27	55
営業外費用計	149	155
経常利益	1,428	2,576
特別利益		
特別利益計	-	-
特別損失		
特別退職金	246	112
事務過誤取引損	445	-
特別損失計	692	112
税引前当期純利益	736	2,463
法人税、住民税及び事業税	177	1,104
法人税等調整額	402	357
当期純利益	156	1,001

## (3) 【株主資本等変動計算書】

第26期（自 平成24年4月1日 至 平成25年3月31日）

(単位：百万円)

	株主資本			
	資本金	資本剰余金		
		資本準備金	その他資本剰余金	資本剰余金合計
平成24年4月1日残高	2,435	2,316	3,846	6,162
事業年度中の変動額				
当期純利益				
株主資本以外の項目の事業年度中の変動額（純額）				
事業年度中の変動額合計	-	-	-	-
平成25年3月31日残高	2,435	2,316	3,846	6,162

	株主資本				評価・換算差額等		純資産合計
	利益準備金	利益剰余金		株主資本合計	その他有価証券評価差額金	評価・換算差額等合計	
		その他利益剰余金	利益剰余金合計				
平成24年4月1日残高	336	3,972	4,308	12,906	-	-	12,906
事業年度中の変動額							
当期純利益		156	156	156			156
株主資本以外の項目の事業年度中の変動額（純額）							
事業年度中の変動額合計	-	156	156	156	-	-	156
平成25年3月31日残高	336	4,128	4,464	13,062	-	-	13,062

第27期（自 平成25年4月1日 至 平成26年3月31日）

(単位：百万円)

	株主資本			
	資本金	資本剰余金		
		資本準備金	その他資本剰余金	資本剰余金合計
平成25年4月1日残高	2,435	2,316	3,846	6,162
事業年度中の変動額				
当期純利益				
株主資本以外の項目の事業年度中の変動額（純額）				
事業年度中の変動額合計	-	-	-	-
平成26年3月31日残高	2,435	2,316	3,846	6,162

	株主資本				評価・換算差額等		純資産合計
	利益準備金	利益剰余金		株主資本合計	その他有価証券評価差額金	評価・換算差額等合計	
		その他利益剰余金	利益剰余金合計				
平成25年4月1日残高	336	4,128	4,464	13,062	-	-	13,062
事業年度中の変動額							
当期純利益		1,001	1,001	1,001			1,001
株主資本以外の項目の事業年度中の変動額（純額）					40	40	40
事業年度中の変動額合計	-	1,001	1,001	1,001	40	40	1,041
平成26年3月31日残高	336	5,129	5,465	14,063	40	40	14,103

**【重要な会計方針】**

## 1. 有価証券の評価基準及び評価方法

## 有価証券

## その他有価証券

## 時価のあるもの

決算日の市場価格等に基づく時価法（評価差額は、全部純資産直入法により処理し、売却原価は、移動平均法により算定）を採用しております。

## 2. 固定資産の減価償却方法

## (1) 有形固定資産

定額法により償却しております。なお、主な耐用年数は建物附属設備6～18年、器具備品2～15年であります。

## (2) 無形固定資産

自社利用のソフトウェアの減価償却方法については、社内における利用可能期間（5年）に基づく定額法によっております。

のれん及びクライアント・リレーションシップ資産の償却方法については、その効果の及ぶ期間（5～9年）に基づく定額法によっております。

## 3. 引当金の計上基準

## (1) 貸倒引当金の計上方法

債権の貸倒損失に備えるため、貸倒懸念債権等特定の債権については個別に回収可能性を検討し、回収不能見込額を計上しております。

## (2) 退職給付引当金の計上方法

## 旧退職金制度

適格退職年金制度移行日現在在籍していた従業員については、旧退職金制度に基づく給付額を保証しているため、期末現在の当該給付額と年金制度に基づく給付額との差額を引当て計上しております。

## 確定拠出年金制度

確定拠出年金制度（DC）による退職年金制度を有しております。

## 確定給付年金制度

キャッシュ・バランス型の年金制度（CB）の退職年金制度を有しております。CBには、一定の利回り保証を付しており、これの将来の支払に備えるため、確定給付型の会計基準に準じた会計処理方法により引当金を計上しております。

退職給付債務の算定にあたり、退職給付見込額を当期までの期間に帰属させる方法については、ポイント基準によっております。

過去勤務債務は、その発生時の従業員の平均残存勤務期間以内の一定の年数（9年）による定額法により費用処理しております。

数理計算上の差異は各事業年度の発生時における従業員の平均残存勤務期間以内の一定の年数(9年)による定額法により按分した額をそれぞれ発生の翌事業年度から費用処理または費用から控除することとしております。

(3) 賞与引当金の計上方法

従業員の賞与の支払に備えて、賞与支給見込額の当事業年度負担額を計上しております。

(4) 役員賞与引当金の計上方法

役員の賞与の支払に備えて、賞与支給見込額の当事業年度負担額を計上しております。

(5) 早期退職慰労引当金の計上方法

早期退職慰労の支払に備えて、早期退職慰労支給見込額の当事業年度負担額を計上しております。

4. 外貨建の資産又は負債の本邦通貨への換算基準

外貨建金銭債権債務は、期末の直物為替相場により円貨に換算し、換算差額は損益として処理しております。

5. その他財務諸表作成のための基本となる重要な事項

消費税等の会計処理は、税抜方式によっております。

## [ 注記事項 ]

**（貸借対照表関係）**

## 1 有形固定資産の減価償却累計額

	前事業年度 (平成25年3月31日)	当事業年度 (平成26年3月31日)
建物附属設備	608 百万円	820 百万円
器具備品	661 百万円	757 百万円

## 2 関係会社に対する資産及び負債

各科目に含まれているものは次のとおりであります。

	前事業年度 (平成25年3月31日)	当事業年度 (平成26年3月31日)
未収収益	381 百万円	484 百万円
未払費用	204 百万円	76 百万円
未収入金	243 百万円	16 百万円

3 当社は、運転資金の効率的な調達を行うため取引銀行2行と当座貸越契約を締結しております。これら契約に基づく事業年度末の借入未実行残高は次のとおりであります。

	前事業年度 (平成25年3月31日)	当事業年度 (平成26年3月31日)
当座貸越極度額	1,000 百万円	1,000 百万円
借入実行残高	-	-
差引額	1,000 百万円	1,000 百万円

**（損益計算書関係）**

## 1 関係会社に対する営業収益及び営業費用

各科目に含まれているものは次のとおりであります。

	前事業年度 (平成25年3月31日)	当事業年度 (平成26年3月31日)
その他営業収益	1,865 百万円	2,728 百万円
委託調査費	379 百万円	548 百万円
事務委託費	125 百万円	122 百万円

**(株主資本等変動計算書関係)**

前事業年度（自 平成24年4月1日 至 平成25年3月31日）

## 1. 発行済株式に関する事項

	当事業年度期首	増加	減少	当事業年度末
普通株式（株）	10,158	-	-	10,158

## 2. 自己株式に関する事項

該当事項はありません。

## 3. 新株予約権及び自己新株予約権に関する事項

該当事項はありません。

## 4. 配当に関する事項

該当事項はありません。

当事業年度（自 平成25年4月1日 至 平成26年3月31日）

## 1. 発行済株式に関する事項

	当事業年度期首	増加	減少	当事業年度末
普通株式（株）	10,158	-	-	10,158

## 2. 自己株式に関する事項

該当事項はありません。

## 3. 新株予約権及び自己新株予約権に関する事項

該当事項はありません。

## 4. 配当に関する事項

該当事項はありません。

**(金融商品関係)**

## 1. 金融商品の状況に関する事項

## (1) 金融商品に対する取組方針

当社は、資金運用については短期的な預金等に限定し、また、資金調達については関連当事者からの長期借入に限定しています。



## (2) 金融商品の内容及びそのリスク並びにリスク管理体制

営業債権である未収委託者報酬及び未収運用受託報酬は、顧客の信用リスクに晒されています。当該リスクに関しては、当社の経理規程に従い、取引先ごとの期日管理及び残高管理を行い、個別に未収債権の回収可能性を管理する体制をしいております。

営業債務である未払手数料はその全てが1年以内の支払期日となっております。

長期借入金は主に運転資金及び過去における経営統合時に必要とされた資金調達です。

営業債務や借入金は流動性リスクに晒されていますが、当社では資金繰計画を作成するなどの方法により管理しております。

## 2. 金融商品の時価等に関する事項

貸借対照表計上額、時価及びこれらの差額については、次のとおりであります。なお、金額的重要性が低いものについては含めておりません。

前事業年度（平成25年3月31日）

	貸借対照表計上額 (百万円)	時価 (百万円)	差額 (百万円)
(1) 現金・預金	5,755	5,755	-
(2) 未収委託者報酬	1,208	1,208	-
(3) 未収運用受託報酬	2,566	2,566	-
(4) 未収収益	1,329	1,329	-
(5) 長期差入保証金	958	935	23
資産計	11,819	11,796	23
(1) 未払手数料	433	433	-
(2) 未払費用	1,160	1,160	-
(3) 長期借入金	2,737	3,118	381
負債計	4,331	4,712	381

当事業年度（平成26年3月31日）

	貸借対照表計上額 (百万円)	時価 (百万円)	差額 (百万円)
(1) 現金・預金	9,382	9,382	-
(2) 未収委託者報酬	1,013	1,013	-
(3) 未収運用受託報酬	2,523		
貸倒引当金（*）	244		
	2,279	2,279	-
(4) 未収収益	983	983	-
(5) 長期差入保証金	1,031	1,012	18
資産計	14,689	14,670	18
(1) 未払手数料	336	336	-
(2) 未払費用	909	909	-
(3) 長期借入金	2,737	3,065	327
負債計	3,983	4,311	327

（\*）未収運用受託報酬に個別に計上している個別貸倒引当金を控除しております。

（注1） 金融商品の時価の算定方法に関する事項

#### 資 産

(1) 現金・預金、(2) 未収委託者報酬、(3) 未収運用受託報酬及び(4) 未収収益

これらは短期間で決済されるため、時価は帳簿価額にほぼ等しいことから、当該帳簿価額によっています。

(5) 長期差入保証金

事務所敷金の時価については、事務所の敷金を当該賃貸借契約期間を基にしたインターバンク市場で取引されている円金利スワップレートで割り引いて算定する方法によっています。また従業員社宅敷金の時価については、平均残存勤務期間を基にしたインターバンク市場で取引されている円金利スワップレートで割り引いて算定する方法によっています。

#### 負 債

(1) 未払手数料、(2) 未払費用

これらは短期間で決済されるため、時価は帳簿価額にほぼ等しいことから、当該帳簿価額によっています。

(3) 長期借入金

長期借入金のうち、固定金利によるものは、元利金の合計額を同様の新規借入を行った場合に想定される利率で割り引いて算定する方法によっています。

## (注2) 金銭債権の決算日後の償還予定額

前事業年度（平成25年3月31日）

	1年以内 (百万円)	1年超 5年以内 (百万円)	5年超 10年以内 (百万円)	10年超 (百万円)
(1) 現金・預金	5,755	-	-	-
(2) 未収委託者報酬	1,208	-	-	-
(3) 未収運用受託報酬	2,566	-	-	-
(4) 未収収益	1,329	-	-	-
(5) 長期差入保証金	-	-	958	-
合計	10,860	-	958	-

当事業年度（平成26年3月31日）

	1年以内 (百万円)	1年超 5年以内 (百万円)	5年超 10年以内 (百万円)	10年超 (百万円)
(1) 現金・預金	9,382	-	-	-
(2) 未収委託者報酬	1,013	-	-	-
(3) 未収運用受託報酬	2,279	-	-	-
(4) 未収収益	983	-	-	-
(5) 長期差入保証金	-	957	54	20
合計	13,658	957	54	20

## (注3) 長期借入金の決算日後の返済予定額

前事業年度（平成25年3月31日）

	1年以内 (百万円)	1年超 2年以内 (百万円)	2年超 3年以内 (百万円)	3年超 4年以内 (百万円)	4年超 5年以内 (百万円)	5年超 (百万円)
長期借入金	-	-	-	-	-	2,737
合計	-	-	-	-	-	2,737

当事業年度（平成26年3月31日）

	1年以内 (百万円)	1年超 2年以内 (百万円)	2年超 3年以内 (百万円)	3年超 4年以内 (百万円)	4年超 5年以内 (百万円)	5年超 (百万円)
長期借入金	-	-	-	-	-	2,737
合計	-	-	-	-	-	2,737

**(有価証券関係)**

前事業年度（平成25年3月31日）

該当事項はありません。

当事業年度（平成26年3月31日）

その他有価証券

区分	貸借対照表 計上額 (百万円)	取得原価 (百万円)	差額 (百万円)
貸借対照表計上額が 取得原価を超えるもの その他	864	800	64
合計	864	800	64

**(退職給付関係)**

前事業年度（自 平成24年4月1日 至 平成25年3月31日）

## 1. 採用している退職給付制度の概要

当社は、旧パークレイズ・グローバル・インベスターズ株式会社で設けられていた、旧退職金制度を引き続き有しています。当社は、平成21年12月2日に旧ブラックロック・ジャパン株式会社との合併に伴い、旧ブラックロック・ジャパン株式会社における退職年金制度（確定拠出年金制度及び確定給付年金制度）を承継しました。また、平成23年1月1日付で旧パークレイズ・グローバル・インベスターズ株式会社から引き継いだ適格退職年金制度はキャッシュ・バランス型の確定給付年金制度に移行しました。従って、平成23年1月1日以降、からの三つの制度を有しています。

## 2. 退職給付債務に関する事項

(単位：百万円)

	前事業年度 (平成25年3月31日)
(1) 退職給付債務	1,541
(2) 年金資産	1,710
(3) 未積立退職給付債務	168
(4) 未認識過去勤務債務	38
(5) 未認識数理計算上の差異	141
(6) 退職給付引当金	12

## 3. 退職給付費用に関する事項

(単位：百万円)

	前事業年度 (自 平成24年4月 1日 至 平成25年3月31日)
(1) 勤務費用等	216
(2) 利息費用	17
(3) 期待運用収益	31
(4) 過去勤務債務の費用処理額	4
(5) 数理計算上の差異の費用処理額	1
(6) 確定拠出年金に係る要拠出額	54
退職給付費用合計	253
(7) 特別退職金	246
合計	499

## 4. 退職給付債務等の計算の基礎に関する事項

## (1) 退職給付見込額の期間配分方法

ポイント基準

## (2) 割引率

前事業年度 (自 平成24年4月 1日 至 平成25年3月31日)
1.0%

## (3) 期待運用収益率

前事業年度 (自 平成24年4月 1日 至 平成25年3月31日)
2.0%

## (4) 過去勤務債務の額の処理年数

発生時の従業員の平均残存勤務期間以内の一定の年数（9年）による定額法により費用処理しております。

## (5) 数理計算上の差異の処理年数

発生の翌事業年度から9年で処理しております。

当事業年度（自 平成25年4月1日 至 平成26年3月31日）

1. 採用している退職給付制度の概要

当社は、旧パークレイズ・グローバル・インベスターズ株式会社で設けられていた、旧退職金制度を引き続き有しています。当社は、平成21年12月2日に旧ブラックロック・ジャパン株式会社との合併に伴い、旧ブラックロック・ジャパン株式会社における退職年金制度（確定拠出年金制度及び確定給付年金制度）を承継しました。また、平成23年1月1日付で旧パークレイズ・グローバル・インベスターズ株式会社から引き継いだ適格退職年金制度はキャッシュ・バランス型の確定給付年金制度に移行しました。従って、平成23年1月1日以降、からの三つの制度を有しています。

2. 確定給付制度

(1) 退職給付債務の期首残高と期末残高の調整表

（単位：百万円）

	当事業年度 (自 平成25年4月 1日 至 平成26年3月31日)
退職給付債務の期首残高	1,541
勤務費用	197
利息費用	14
数理計算上の差異の発生額	26
退職給付の支払額	200
退職給付債務の期末残高	1,580

(2) 年金資産の期首残高と期末残高の調整表

（単位：百万円）

	当事業年度 (自 平成25年4月 1日 至 平成26年3月31日)
年金資産の期首残高	1,710
期待運用収益	17
数理計算上の差異の発生額	121
事業主からの拠出額	402
退職給付の支払額	200
年金資産の期末残高	2,050

## (3) 退職給付債務及び年金資産の期末残高と貸借対照表に計上された退職給付引当金及び前払年金費用の調整表

(単位：百万円)

	当事業年度 (平成26年3月31日)
積立型制度の退職給付債務	1,531
年金資産	2,050
非積立型制度の退職給付債務	519
	49
未積立退職給付債務	470
未認識数理計算上の差異	219
未認識過去勤務費用	34
貸借対照表に計上された負債と資産の純額	216
退職給付引当金	-
前払年金費用	216
貸借対照表に計上された負債と資産の純額	216

## (4) 退職給付費用及びその内訳項目の金額

(単位：百万円)

	当事業年度 (自 平成25年4月 1日 至 平成26年3月31日)
勤務費用	197
利息費用	14
期待運用収益	17
数理計算上の差異の費用処理額	16
過去勤務費用の処理額	4
確定給付制度に係る退職給付費用合計	174
特別退職金	112
合計	286

## (5) 年金資産に関する事項

年金資産の主な内訳

年金資産合計に対する主な分類ごとの比率は、次のとおりであります。

	当事業年度 (平成26年3月31日)
合同運用	100%
合計	100%

合同運用による年金資産の主な商品分類ごとの比率は、債券68%、株式29%及びその他3%となっております。

長期期待運用収益率の算定方法

年金資産の長期期待運用収益率を決定するため、現在及び予想される年金資産の配分と、年金資産を構成する多様な資産からの現在及び将来期待される長期の収益率を考慮しております。

## (6) 数理計算上の計算基礎に関する事項

	当事業年度 (自 平成25年4月 1日 至 平成26年3月31日)
割引率	1.0%
長期期待運用収益率	1.0%

## 3. 確定拠出制度

当社の確定拠出制度への要拠出額は、55百万円 でありました。

## 4. 追加情報

当事業年度より、「退職給付に関する会計基準」（企業会計基準第26号 改正平成24年5月17日）及び「退職給付に関する会計基準の適用指針」（企業会計基準適用指針第25号 改正平成24年5月17日）を適用しております。



## (税効果会計関係)

## 1. 繰延税金資産及び繰延税金負債の発生の主な原因別の内訳

	前事業年度 (平成25年3月31日)	当事業年度 (平成26年3月31日)
繰延税金資産		
損金計上事務過誤取引	168 百万円	188 百万円
未払費用	197 "	184 "
賞与引当金	125 "	139 "
資産除去債務	87 "	109 "
資産調整勘定	- "	90 "
未払事業税	21 "	77 "
早期退職慰労引当金	28 "	24 "
退職給付引当金	16 "	17 "
有形固定資産	12 "	2 "
その他	8 "	31 "
税務上の繰越欠損金	443 "	- "
繰延税金資産合計	1,110 "	867 "
繰延税金負債		
無形固定資産	287 "	163 "
退職給付引当金	12 "	94 "
資産除去債務に対応する除去費用	47 "	43 "
その他有価証券評価差額金	- "	24 "
その他	3 "	3 "
繰延税金負債合計	350 "	330 "
繰延税金資産の純額	760 "	537 "

(注) 前事業年度及び当事業年度における繰延税金資産の純額は、貸借対照表の以下の項目に含まれております。

	前事業年度 (平成25年3月31日)	当事業年度 (平成26年3月31日)
流動資産 - 繰延税金資産	373 百万円	423 百万円
固定資産 - 繰延税金資産	387 "	113 "

## 2. 法定実効税率と税効果会計適用後の法人税等の負担率との差異の原因となった主な項目別の内訳

	前事業年度		当事業年度	
	(平成25年3月31日)		(平成26年3月31日)	
法定実効税率	38.0	%	38.0	%
(調整)				
交際費等永久に損金に算入されない項目	9.2	"	10.3	"
損金不算入ののれん償却額	32.7	"	10.2	"
税率変更による期末繰延税金資産の減額修正	-	"	1.5	"
その他	1.1	"	0.6	"
税効果会計適用後の法人税等の負担率	78.8	%	59.4	%

## 3. 法人税等の税率の変更による繰延税金資産及び繰延税金負債の金額の修正

「所得税法等の一部を改正する法律」（平成26年法律第10号）が平成26年3月30日に公布され、平成26年4月1日以降に開始する事業年度から復興特別法人税が課されないこととなりました。これに伴い、繰延税金資産及び繰延税金負債の計算に使用する法定実効税率は、平成26年4月1日に開始する事業年度に解消が見込まれる一時差異については従来の38.0%から35.6%となります。

この税率変更により、繰延税金資産の金額（繰延税金負債の金額を控除した金額）は、37百万円減少し、法人税等調整額が同額増加しております。

**(企業結合等関係)**

前事業年度（自 平成24年4月1日 至 平成25年3月31日）

該当事項はありません。

当事業年度（自 平成25年4月1日 至 平成26年3月31日）

取得による企業結合

## (1) 企業結合の概要

被取得企業の名称及び事業内容

被取得企業の名称：MGPA Japan LLC

事業の内容：国際プライベート・エクイティ不動産投資顧問業

企業結合を行った理由

不動産投資顧問事業を当社の運用ラインアップに加えることにより、当社の収益源をより多様化させることを目的としております。

企業結合日

平成25年10月5日

企業結合の法的形式

事業譲受

結合後企業の名称

ブラックロック・ジャパン株式会社

取得企業を決定するに至った主な根拠

対価の種類が現金であるため、当該現金を交付した当社を取得企業としております。

(2) 財務諸表に含まれる被取得企業の業績の期間

平成25年10月5日から平成26年3月31日まで

(3) 取得した事業の取得原価及びその内訳

取得の対価	現金	398百万円
取得に直接要した費用	弁護士費用等	91百万円
取得原価（注）		489百万円

（注）当該取得原価は調整される可能性があります。

(4) 発生したのれんの金額、発生原因、償却方法及び償却期間

発生したのれん金額

288百万円（注）

（注）当該のれん金額は調整される可能性があります。

発生原因

主として当該企業結合により運用商品の多様化から期待される超過収益力であります。

償却の方法及び償却期間

5年間にわたる均等償却

(5) 企業結合日に受け入れた資産及び引き受けた負債の額並びにその主な内訳

流動資産	8百万円
固定資産	272百万円
資産合計	281百万円
流動負債	73百万円
負債合計	73百万円

(6) 企業結合が当事業年度の開始の日に完了したと仮定した場合の当事業年度の損益計算書に及ぼす影響の概算額及びその算定方法

金額の重要性が乏しいため、記載しておりません。

**(資産除去債務関係)**

資産除去債務のうち貸借対照表に計上しているもの

## 1. 当該資産除去債務の概要

当社事業所の定期建物賃貸借契約に伴う原状回復義務等であります。

## 2. 当該資産除去債務の金額の算定方法

使用見込期間を当該定期建物賃貸借契約上の賃貸借期間10年と見積り、割引率は1.5%を使用して資産除去債務の金額を計算しております。

## 3. 当該資産除去債務の総額の増減

(単位：百万円)

	前事業年度 (自 平成24年4月 1日 至 平成25年3月31日)	当事業年度 (自 平成25年4月 1日 至 平成26年3月31日)
期首残高	240	244
有形固定資産の取得に伴う増加額	-	23
時の経過による調整額	3	3
見積りの変更による増加額	-	35
期末残高	244	306

## 4. 当該資産除去債務の見積りの変更

当事業年度において、一部の資産について資産の除去時点において必要とされる除去費用が、固定資産取得時における見積額を超過する見込みであることが明らかになったことから、見積もりの変更による増加額を35百万円加算しております。

**(セグメント情報等)**

前事業年度 (自 平成24年4月1日 至 平成25年3月31日)

## 1. セグメント情報

当社は主として投資運用業の単一セグメントであるため、記載を省略しております。

## 2. 関連情報

## (1) 製品及びサービスごとの情報

(単位：百万円)

	委託者報酬	運用受託報酬	その他	合計
外部顧客営業収益	3,991	7,018	5,598	16,608

## (2) 地域ごとの情報

## 売上高

(単位：百万円)

日本	北米	その他	合計
10,991	4,445	1,171	16,608

(注) 売上高は顧客の所在地を基礎とし、国又は地域に分類しております。

## 有形固定資産

本邦に所在している有形固定資産の金額が貸借対照表の有形固定資産の金額の90%を超えるため、記載を省略しております。

## (3) 主要な顧客ごとの情報

政府系機関に対するものを除き、営業収益の10%以上を占める主要な顧客は以下のとおりです。

(単位：百万円)

相手先	営業収益	関連するセグメント名
ブラックロック・ファイナンシャル・マネジメント・インク	1,865	投資運用業

## 3. 報告セグメントごとの固定資産の減損損失に関する情報

該当事項はありません。

## 4. 報告セグメントごとののれんの償却額及び未償却残高に関する情報

当社は主として投資運用業の単一セグメントであるため、記載を省略しております。

## 5. 報告セグメントごとの負ののれん発生益に関する情報

該当事項はありません。

当事業年度（自 平成25年4月1日 至 平成26年3月31日）

## 1. セグメント情報

当社は主として投資運用業の単一セグメントであるため、記載を省略しております。

## 2. 関連情報

## (1) 製品及びサービスごとの情報

(単位：百万円)

	委託者報酬	運用受託報酬	その他	合計
外部顧客営業収益	4,620	7,676	7,391	19,688

## (2) 地域ごとの情報

## 売上高

(単位：百万円)

日本	北米	その他	合計
11,591	6,300	1,796	19,688

(注) 売上高は顧客の所在地を基礎とし、国又は地域に分類しております。

## 有形固定資産

本邦に所在している有形固定資産の金額が貸借対照表の有形固定資産の金額の90%を超えるため、記載を省略しております。

## (3) 主要な顧客ごとの情報

(単位：百万円)

相手先	営業収益	関連するセグメント名
ブラックロック・ファイナンシャル・ マネジメント・インク	2,728	投資運用業

## 3. 報告セグメントごとの固定資産の減損損失に関する情報

該当事項はありません。

## 4. 報告セグメントごとののれんの償却額及び未償却残高に関する情報

当社は主として投資運用業の単一セグメントであるため、記載を省略しております。

## 5. 報告セグメントごとの負ののれん発生益に関する情報

該当事項はありません。

## (関連当事者情報)

## 1. 関連当事者との取引

## 財務諸表提出会社と関連当事者との取引

## (1) 財務諸表提出会社の親会社及び主要株主（会社等に限る。）等

前事業年度（自平成24年4月1日至平成25年3月31日）

種類	会社等の名称又は氏名	所在地	資本金又は出資金	事業の内容又は職業	議決権等の所有(被所有)割合(%)	関連当事者との関係	取引の内容	取引金額(百万円)	科目	期末残高(百万円)
親会社	ブラックロック・インク	米国 ニューヨーク州	2百万 米ドル	資産運用 会社等の 事業の支 配・管理	(被所有) 間接 100	グローバル 契約の締結	保険金 の受取	229	未収入金	229
親会社	ブラック ロック・ ファイナ ンシャル・マネ ジメン ト・イン ク	米国 ニュー ヨーク州	9,429 百万 米ドル	投資 顧問業	(被所有) 間接 100	投資顧問 契約の 再委任等	運用 受託報酬	0	未収収益	381
							受入 手数料	1,865		
							委託 調査費	379	未払費用	204
							事務 委託費	125		

当事業年度 (自 平成25年4月1日 至 平成26年3月31日)

種類	会社等の 名称又は 氏名	所在地	資本金又 は出資金	事業の 内容又は 職業	議決権等 の所有 (被所有) 割合(%)	関連 当事者 との 関係	取引の 内容	取引金額 (百万円)	科目	期末残高 (百万円)
親会社	ブラック ロック・ ファイナ ンシャル・マネ ジメン ト・イン ク	米国 ニュー ヨーク州	9,429 百万 米ドル	投資 顧問業	(被所有) 間接 100	投資顧問 契約の 再委任等	運用 受託報酬	0	未収収益	484
							その他 営業収益	2,728		
							委託 調査費	548	未払費用	76
							事務 委託費	122		

## (2) 財務諸表提出会社の子会社及び関連会社等

前事業年度 (自 平成24年4月1日 至 平成25年3月31日)

該当事項はありません。

当事業年度 (自 平成25年4月1日 至 平成26年3月31日)

該当事項はありません。



## (3) 財務諸表提出会社と同一の親会社を持つ会社等及び財務諸表提出会社のその他の関係会社の子会社等

前事業年度（自平成24年4月1日 至 平成25年3月31日）

種類	会社等の 名称又は 氏名	所在地	資本金又は 出資金	事業の 内容又は 職業	議決権等 の所有 (被所有) 割合(%)	関連 当事者 との 関係	取引の 内容	取引金額 (百万円)	科目	期末残高 (百万円)
同一の 親会社を 持つ会社	ブラック ロック (シンガ ポール) リミテッド	シンガ ポール	2百万 シンガ ポール ドル	投資 顧問業	なし	運用権限の 再委託等	費用 の立替	734	未収入金	734
							受入手数料	83	未収収益	9
同一の 親会社を 持つ会社	ブラック ロック・イ ンステイ ション テューショ ナル・トラ スト・カン パニー、エ ヌ、エイ	米国 カリフォ ルニア州	150万 米ドル	投資 顧問業	なし	運用権限の 再委託等	運用 受託報酬	61	未収収益	482
							受入手数料	1,152		
							委託調査費	874	未払費用	123
							事務委託費	48		
同一の 親会社を 持つ会社	ブラック ロック・ ルック ス・フィ ンコ・ S.a.r.l.	ルクセン ブルグ 大公国 ルクセン ブルグ市	2百万 米ドル	資産運用 会社等の 事業の支 配・管理	なし	ローン 借入	資金 の返済	2,500	長期 借入金	2,737
							支払利息	115	未払利息	-

当事業年度 (自 平成25年4月1日 至 平成26年3月31日)

種類	会社等の 名称又は 氏名	所在地	資本金又 は出資金	事業の 内容又は 職業	議決権等 の所有 (被所有) 割合(%)	関連 当事者 との 関係	取引の 内容	取引金額 (百万円)	科目	期末残高 (百万円)
同一の 親会社を 持つ会社	ブラック ロック・ ルック ス・フィ ン コ ・ S.a.r.l.	ルクセン ブルグ 大公国 ルクセン ブルグ市	2百万 米ドル	資産運用 会社等の 事業の支 配・管理	なし	ローン 借入	資金 の借入	-	長期 借入金	2,737
							支払利息	99	未払利息	-

## (注) 1. 取引条件及び取引条件の決定方針等

- (1) 運用受託報酬については、一般取引条件と同様に決定しております。
- (2) 受入手数料については、一般取引条件と同様に決定しております。
- (3) 委託調査費については、一般取引条件と同様に決定しております。
- (4) 事務委託費については、一般取引条件と同様に決定しております。
- (5) 保険金の受取条件については、一般取引条件と同様に決定しております。
- (6) 支払利息については、市場金利を勘案して決定しております。なお、担保は差し入れておりません。
- (7) 費用の立替の支払条件については、一般取引条件と同様に決定しております。
- (8) 長期借入金の期末残高は劣後特約付借入金に係るものであります。

## 2. 親会社に関する注記

## (1) 親会社情報

ブラックロック・インク(ニューヨーク証券取引所に上場)

ブラックロック・ファイナンシャル・マネジメント・インク(非上場)

## (1株当たり情報)

	前事業年度 (自 平成24年4月 1日 至 平成25年3月31日)	当事業年度 (自 平成25年4月 1日 至 平成26年3月31日)
1株当たり純資産額	1,285,919 円 88 銭	1,388,434 円 66 銭
1株当たり当期純利益金額	15,357 円 37 銭	98,560 円 04 銭

(注) 1. 潜在株式調整後1株当たり当期純利益金額については、潜在株式が存在しないため記載しておりません。

2. 1株当たり当期純利益金額の算定上の基礎は、以下のとおりであります。

項目	前事業年度 (自 平成24年4月 1日 至 平成25年3月31日)	当事業年度 (自 平成25年4月 1日 至 平成26年3月31日)
当期純利益 (百万円)	156	1,001
普通株主に帰属しない金額 (百万円)	-	-
普通株式に係る当期純利益 (百万円)	156	1,001
普通株式の期中平均株式数 (株)	10,158	10,158

## 5【その他】

全文訂正につき、訂正後の内容を記載いたします。

## &lt; 訂正後 &gt;

## 定款の変更、事業譲渡または事業譲受、出資の状況その他の重要事項

変更年月日	変更事項
平成19年9月18日	証券業登録に伴う商号変更（「パークレイズ・グローバル・インベスターズ証券投資顧問株式会社」に変更）のため、定款変更を行いました。
平成19年9月30日	商号変更（「パークレイズ・グローバル・インベスターズ株式会社」に変更）のため、定款変更を行いました。
平成19年9月30日	公告の方法を変更するため、定款変更を行いました。
平成19年12月27日	事業を営むことの目的を変更するため、定款変更を行いました。
平成20年7月1日	グループ会社の1つであるパークレイズ・グローバル・インベスターズ・サービス株式会社を吸収合併し、それに伴い資本金の額を変更いたしました。
平成20年7月1日	株式取扱規則に関する記述を追加するため、定款変更を行いました。
平成21年6月22日	本店所在地変更のため、定款変更を行いました。
平成21年12月2日	ブラックロック・ジャパン株式会社と合併 商号変更（「ブラックロック・ジャパン株式会社」に変更）および定款変更を行いました。
平成23年4月1日	グループ会社であるブラックロック証券株式会社を吸収合併し、それに先立ち定款変更および資本金の額の変更を行いました。
平成25年10月5日	MGPA Japan LLCより不動産投資関連の事業を譲受し、それに先立ち定款変更を行いました。

## 第2【その他の関係法人の概況】

### 1【名称、資本金の額及び事業の内容】

全文訂正につき、訂正後の内容を記載いたします。

< 訂正後 >

#### (1) 受託会社

- ・名称 : みずほ信託銀行株式会社
- ・資本金の額 : 247,369百万円（平成26年3月末現在）
- ・事業の内容 : 銀行法に基づき、銀行業を営むとともに、金融機関の信託業務の兼営等に関する法律（兼営法）に基づき信託業務を営んでいます。

< 参考：再信託受託会社の概要 >

- ・名称 : 資産管理サービス信託銀行株式会社
- ・資本金の額 : 50,000百万円（平成26年3月末現在）
- ・事業の内容 : 銀行法に基づき、銀行業を営むとともに、金融機関の信託業務の兼営等に関する法律（兼営法）に基づき信託業務を営んでいます。
- ・再信託の目的 : 原信託契約にかかる信託業務の一部（信託財産の管理）を原信託受託会社から再信託受託会社（資産管理サービス信託銀行株式会社）へ委託するため、原信託財産の全てを再信託受託会社へ移管することを目的とします。

#### (2) 販売会社

名称	資本金の額(百万円) (平成26年3月末現在)	事業の内容
株式会社みずほ銀行	1,404,065	銀行法に基づき、銀行業を営んでおります。
みずほ証券株式会社	125,167	金融商品取引法に定める第一種金融商品取引業を営んでいます。

#### (3) 投資顧問会社

- ・名称 : ブラックロック・インスティテューショナル・トラスト・カンパニー、エヌ・エイ、  
(BlackRock Institutional Trust Company, N.A.)
- ・資本金の額 : 1,500,000米ドル(円貨換算<sup>\*</sup> 154百万円、平成26年3月末現在)  
<sup>\*</sup> 米ドルの円貨換算は、平成26年3月末日現在における株式会社三菱東京UFJ銀行の対顧客電信売買相場の仲値(1米ドル=102.92円)によります。
- ・事業の内容 : 投資運用業を営んでいます。