

## 【表紙】

【提出書類】	有価証券報告書
【提出先】	関東財務局長
【提出日】	平成26年 5月23日
【計算期間】	タフ・アメリカ（為替ヘッジあり 毎月決算型） 第1 特定期間 タフ・アメリカ（為替ヘッジなし 毎月決算型） 第1 特定期間 タフ・アメリカ（為替ヘッジあり 資産成長型） 第1 期 タフ・アメリカ（為替ヘッジなし 資産成長型） 第1 期 タフ・アメリカ（マネープールファンド） 第1 期 （自 平成25年 8月28日 至 平成26年 2月24日）
【ファンド名】	タフ・アメリカ（為替ヘッジあり 毎月決算型） タフ・アメリカ（為替ヘッジなし 毎月決算型） タフ・アメリカ（為替ヘッジあり 資産成長型） タフ・アメリカ（為替ヘッジなし 資産成長型） タフ・アメリカ（マネープールファンド） 以下、上記ファンドを総称して、「タフ・アメリカ」または「各ファンド」といいます。また、上記ファンドを総称して、またはそれぞれを「当ファンド」または「ファンド」といい、必要に応じて各ファンドを以下のように表示することがあります。 タフ・アメリカ（為替ヘッジあり 毎月決算型） ：為替ヘッジあり 毎月決算型 タフ・アメリカ（為替ヘッジなし 毎月決算型） ：為替ヘッジなし 毎月決算型 タフ・アメリカ（為替ヘッジあり 資産成長型） ：為替ヘッジあり 資産成長型 タフ・アメリカ（為替ヘッジなし 資産成長型） ：為替ヘッジなし 資産成長型 タフ・アメリカ（マネープールファンド） ：マネープールファンド なお、「為替ヘッジあり 毎月決算型」および「為替ヘッジなし 毎月決算型」を総称して、「毎月決算型」という場合があります。また、「為替ヘッジあり 資産成長型」および「為替ヘッジなし 資産成長型」を総称して、「資産成長型」という場合があります。
【発行者名】	大和住銀投信投資顧問株式会社
【代表者の役職氏名】	代表取締役社長 多田 正己
【本店の所在の場所】	東京都千代田区霞が関三丁目 2 番 1 号
【事務連絡者氏名】	植松 克彦
【連絡場所】	ディスクロージャー部
【電話番号】	03-6205-0200
【縦覧に供する場所】	該当ありません。

## 第一部【ファンド情報】

### 第1【ファンドの状況】

#### 1【ファンドの性格】

##### (1)【ファンドの目的及び基本的性格】

ファンドの目的

[各ファンド（マネープールファンドを除く）]

当ファンドは、主に米ドル建ての債券、高配当株式、REIT等に実質的に分散投資し、安定したインカムゲインの確保と中長期的な信託財産の成長を目指して運用を行います。

[マネープールファンド]

当ファンドは、安定した収益の確保を図ることを目的として運用を行います。

ファンドの基本的性格

当ファンドにおける一般社団法人投資信託協会による商品分類・属性区分は以下の通りです。

<商品分類表>

タフ・アメリカ（為替ヘッジあり 毎月決算型）

単位型・追加型	投資対象地域	投資対象資産 （収益の源泉）
単位型	国内	株式 債券
	海外	不動産投信
追加型	内外	その他資産 （ ）
		資産複合

（注）当ファンドが該当する商品分類を網掛け表示しています。

商品分類表の各項目の定義について

追加型投信...一度設定されたファンドであってもその後追加設定が行われ従来の信託財産とともに運用されるファンドをいいます。

海外...目論見書又は投資信託約款において、組入資産による主たる投資収益が実質的に海外の資産を源泉とする旨の記載があるものをいいます。

資産複合...目論見書又は投資信託約款において、株式、債券、不動産投信（リート）およびその他資産のうち複数の資産による投資収益を実質的に源泉とする旨の記載があるものをいいます。

上記以外の各区分の定義の詳細については、一般社団法人投資信託協会のホームページ（<http://www.toushin.or.jp/>）をご参照ください。

<属性区分表>

タフ・アメリカ（為替ヘッジあり 毎月決算型）

投資対象資産	決算頻度	投資対象地域	投資形態	為替ヘッジ
--------	------	--------	------	-------

株式 一般 大型株 中小型株	年1回	グローバル		
	年2回	日本		
	年4回	北米		
債券 一般 公債 社債 その他債券 クレジット属性 ( )	年6回 (隔月)	欧州	ファミリーファンド	あり (フルヘッジ)
	年12回 (毎月)	アジア		
		オセアニア		
不動産投信	日々	中南米	ファンド・オブ・ファンズ	なし
その他資産 (投資信託証券(資産複合 (株式、債券、不動産投信)、 資産配分変更型))	その他 ( )	アフリカ		
		中近東 (中東)		
資産複合 ( ) 資産配分固定型 資産配分変更型		エマージング		

(注) 当ファンドが該当する属性区分を網掛け表示しています。

属性区分表に記載している「為替ヘッジ」は、対円での為替リスクに対するヘッジの有無を記載しております。

属性区分表の各項目の定義について

その他資産（投資信託証券（資産複合（株式、債券、不動産投信）、資産配分変更型））

...目論見書又は投資信託約款において、投資信託証券を通じて実質的に複数資産（株式、債券、不動産投信）を投資対象とし、組入比率については、機動的な変更を行う旨の記載があるものもしくは固定的とする旨の記載がないものをいいます。

年12回（毎月）...目論見書又は投資信託約款において、年12回（毎月）決算する旨の記載があるものをいいます。

北米...目論見書又は投資信託約款において、組入資産による投資収益が北米地域の資産を源泉とする旨の記載があるものをいいます。

ファンド・オブ・ファンズ...一般社団法人投資信託協会が定める「投資信託等の運用に関する規則」第2条に規定するファンド・オブ・ファンズをいいます。

為替ヘッジあり...目論見書又は投資信託約款において、為替のフルヘッジ又は一部の資産に為替のヘッジを行う旨の記載があるものをいいます。

上記以外の各区分の定義の詳細については、一般社団法人投資信託協会のホームページ（<http://www.toushin.or.jp/>）をご参照ください。

<商品分類表>

タフ・アメリカ（為替ヘッジなし 毎月決算型）

単位型・追加型	投資対象地域	投資対象資産 (収益の源泉)
---------	--------	-------------------

単位型	国内	株式 債券
	海外	不動産投信
追加型	内外	その他資産 ( )
		資産複合

（注）当ファンドが該当する商品分類を網掛け表示しています。

商品分類表の各項目の定義について

追加型投信...一度設定されたファンドであってもその後追加設定が行われ従来の信託財産とともに運用されるファンドをいいます。

海外...目論見書又は投資信託約款において、組入資産による主たる投資収益が実質的に海外の資産を源泉とする旨の記載があるものをいいます。

資産複合...目論見書又は投資信託約款において、株式、債券、不動産投信（リート）およびその他資産のうち複数の資産による投資収益を実質的に源泉とする旨の記載があるものをいいます。

上記以外の各区分の定義の詳細については、一般社団法人投資信託協会のホームページ（<http://www.toushin.or.jp/>）をご参照ください。

<属性区分表>

タフ・アメリカ（為替ヘッジなし 毎月決算型）

投資対象資産	決算頻度	投資対象地域	投資形態	為替ヘッジ
--------	------	--------	------	-------

株式 一般 大型株 中小型株	年1回	グローバル		
	年2回	日本		
	年4回	北米		
債券 一般 公債 社債 その他債券 クレジット属性 ( )	年6回 (隔月)	欧州	ファミリーファンド	あり ( )
	年12回 (毎月)	アジア		
		オセアニア		
不動産投信	日々	中南米	ファンド・オブ・ファンズ	なし
その他資産 (投資信託証券(資産複合 (株式、債券、不動産投 信)、資産配分変更型))	その他 ( )	アフリカ		
		中近東 (中東)		
		エマージング		
資産複合 ( ) 資産配分固定型 資産配分変更型				

(注) 当ファンドが該当する属性区分を網掛け表示しています。

属性区分表に記載している「為替ヘッジ」は、対円での為替リスクに対するヘッジの有無を記載しております。

属性区分表の各項目の定義について

その他資産（投資信託証券（資産複合（株式、債券、不動産投信）、資産配分変更型））

...目論見書又は投資信託約款において、投資信託証券を通じて実質的に複数資産（株式、債券、不動産投信）を投資対象とし、組入比率については、機動的な変更を行う旨の記載があるものもしくは固定的とする旨の記載がないものをいいます。

年12回（毎月）...目論見書又は投資信託約款において、年12回（毎月）決算する旨の記載があるものをいいます。

北米...目論見書又は投資信託約款において、組入資産による投資収益が北米地域の資産を源泉とする旨の記載があるものをいいます。

ファンド・オブ・ファンズ...一般社団法人投資信託協会が定める「投資信託等の運用に関する規則」第2条に規定するファンド・オブ・ファンズをいいます。

為替ヘッジなし...目論見書又は投資信託約款において、為替のヘッジを行わない旨の記載があるもの又は為替のヘッジを行う旨の記載がないものをいいます。

上記以外の各区分の定義の詳細については、一般社団法人投資信託協会のホームページ（<http://www.toushin.or.jp/>）をご参照ください。

<商品分類表>

タフ・アメリカ（為替ヘッジあり 資産成長型）

単位型・追加型	投資対象地域	投資対象資産 (収益の源泉)
---------	--------	-------------------

単位型	国内	株式
	海外	債券
追加型	内外	不動産投信
		その他資産 ( )
		資産複合

(注) 当ファンドが該当する商品分類を網掛け表示しています。

商品分類表の各項目の定義について

追加型投信... 一度設定されたファンドであってもその後追加設定が行われ従来の信託財産とともに運用されるファンドをいいます。

海外... 目論見書又は投資信託約款において、組入資産による主たる投資収益が実質的に海外の資産を源泉とする旨の記載があるものをいいます。

資産複合... 目論見書又は投資信託約款において、株式、債券、不動産投信(リート)およびその他資産のうち複数の資産による投資収益を実質的に源泉とする旨の記載があるものをいいます。

上記以外の各区分の定義の詳細については、一般社団法人投資信託協会のホームページ(<http://www.toushin.or.jp/>)をご参照ください。

<属性区分表>

タフ・アメリカ(為替ヘッジあり 資産成長型)

投資対象資産	決算頻度	投資対象地域	投資形態	為替ヘッジ
--------	------	--------	------	-------

株式 一般 大型株 中小型株	年1回 <b>年2回</b> 年4回	グローバル 日本 <b>北米</b>	ファミリーファンド	<b>あり (フルヘッジ)</b>
債券 一般 公債 社債 その他債券 クレジット属性 ( )	年6回 (隔月) 年12回 (毎月) 日々	欧州 アジア オセアニア 中南米		
不動産投信	その他 ( )	アフリカ 中近東 (中東) エマージング	<b>ファンド・オブ・ファンズ</b>	なし
<b>その他資産 (投資信託証券(資産複合 (株式、債券、不動産投信)、 資産配分変更型))</b>				
資産複合 ( ) 資産配分固定型 資産配分変更型				

(注) 当ファンドが該当する属性区分を網掛け表示しています。

属性区分表に記載している「為替ヘッジ」は、対円での為替リスクに対するヘッジの有無を記載しております。

属性区分表の各項目の定義について

その他資産（投資信託証券（資産複合（株式、債券、不動産投信）、資産配分変更型））

...目論見書又は投資信託約款において、投資信託証券を通じて実質的に複数資産（株式、債券、不動産投信）を投資対象とし、組入比率については、機動的な変更を行う旨の記載があるものもしくは固定的とする旨の記載がないものをいいます。

年2回...目論見書又は投資信託約款において、年2回決算する旨の記載があるものをいいます。

北米...目論見書又は投資信託約款において、組入資産による投資収益が北米地域の資産を源泉とする旨の記載があるものをいいます。

ファンド・オブ・ファンズ...一般社団法人投資信託協会が定める「投資信託等の運用に関する規則」第2条に規定するファンド・オブ・ファンズをいいます。

為替ヘッジあり...目論見書又は投資信託約款において、為替のフルヘッジ又は一部の資産に為替のヘッジを行う旨の記載があるものをいいます。

上記以外の各区分の定義の詳細については、一般社団法人投資信託協会のホームページ（<http://www.toushin.or.jp/>）をご参照ください。

<商品分類表>

タフ・アメリカ（為替ヘッジなし 資産成長型）

単位型・追加型	投資対象地域	投資対象資産 (収益の源泉)
---------	--------	-------------------

単位型	国内	株式 債券
	海外	不動産投信
追加型	内外	その他資産 ( )
		資産複合

（注）当ファンドが該当する商品分類を網掛け表示しています。

商品分類表の各項目の定義について

追加型投信...一度設定されたファンドであってもその後追加設定が行われ従来の信託財産とともに運用されるファンドをいいます。

海外...目論見書又は投資信託約款において、組入資産による主たる投資収益が実質的に海外の資産を源泉とする旨の記載があるものをいいます。

資産複合...目論見書又は投資信託約款において、株式、債券、不動産投信（リート）およびその他資産のうち複数の資産による投資収益を実質的に源泉とする旨の記載があるものをいいます。

上記以外の各区分の定義の詳細については、一般社団法人投資信託協会のホームページ（<http://www.toushin.or.jp/>）をご参照ください。

<属性区分表>

タフ・アメリカ（為替ヘッジなし 資産成長型）

投資対象資産	決算頻度	投資対象地域	投資形態	為替ヘッジ
--------	------	--------	------	-------



株式 一般 大型株 中小型株	年1回 <b>年2回</b> 年4回	グローバル 日本 <b>北米</b>	ファミリーファンド	あり ( )
債券 一般 公債 社債 その他債券 クレジット属性 ( )	年6回 (隔月) 年12回 (毎月) 日々	欧州 アジア オセアニア 中南米		
不動産投信	その他 ( )	アフリカ 中近東 (中東) エマージング	<b>ファンド・オブ・ファンズ</b>	<b>なし</b>
<b>その他資産 (投資信託証券(資産複合 (株式、債券、不動産投信)、 資産配分変更型))</b>				
資産複合 ( ) 資産配分固定型 資産配分変更型				

(注) 当ファンドが該当する属性区分を網掛け表示しています。

属性区分表に記載している「為替ヘッジ」は、対円での為替リスクに対するヘッジの有無を記載しております。

属性区分表の各項目の定義について

その他資産（投資信託証券（資産複合（株式、債券、不動産投信）、資産配分変更型））

...目論見書又は投資信託約款において、投資信託証券を通じて実質的に複数資産（株式、債券、不動産投信）を投資対象とし、組入比率については、機動的な変更を行う旨の記載があるものもしくは固定的とする旨の記載がないものをいいます。

年2回...目論見書又は投資信託約款において、年2回決算する旨の記載があるものをいいます。

北米...目論見書又は投資信託約款において、組入資産による投資収益が北米地域の資産を源泉とする旨の記載があるものをいいます。

ファンド・オブ・ファンズ...一般社団法人投資信託協会が定める「投資信託等の運用に関する規則」第2条に規定するファンド・オブ・ファンズをいいます。

為替ヘッジなし...目論見書又は投資信託約款において、為替のヘッジを行わない旨の記載があるもの又は為替のヘッジを行う旨の記載がないものをいいます。

上記以外の各区分の定義の詳細については、一般社団法人投資信託協会のホームページ（<http://www.toushin.or.jp/>）をご参照ください。

<商品分類表>

タフ・アメリカ（マネープールファンド）

単位型・追加型	投資対象地域	投資対象資産 (収益の源泉)
---------	--------	-------------------

単位型	国内	株式
	海外	債券
追加型	海外	不動産投信
	内外	その他資産 ( )
		資産複合

(注) 当ファンドが該当する商品分類を網掛け表示しています。

商品分類表の各項目の定義について

追加型投信...一度設定されたファンドであってもその後追加設定が行われ従来の信託財産とともに運用されるファンドをいいます。

国内...目論見書又は投資信託約款において、組入資産による主たる投資収益が実質的に国内の資産を源泉とする旨の記載があるものをいいます。

債券...目論見書又は投資信託約款において、組入資産による主たる投資収益が実質的に債券を源泉とする旨の記載があるものをいいます。

上記以外の各区分の定義の詳細については、一般社団法人投資信託協会のホームページ (<http://www.toushin.or.jp/>) をご参照ください。

<属性区分表>

タフ・アメリカ(マネープールファンド)

投資対象資産	決算頻度	投資対象地域	投資形態
--------	------	--------	------

株式 一般 大型株 中小型株	年1回	グローバル	
	<b>年2回</b>	<b>日本</b>	
	年4回	北米	
債券 一般 公債 社債 その他債券 クレジット属性 ( )	年6回 (隔月)	欧州	<b>ファミリーファンド</b>
	年12回 (毎月)	アジア	
	日々	オセアニア	
不動産投信	日々	中南米	
<b>その他資産 (投資信託証券 (債券 一般))</b>	その他 ( )	アフリカ	ファンド・オブ・ファンズ
		中近東 (中東)	
資産複合 ( ) 資産配分固定型 資産配分変更型		エマージング	

(注) 当ファンドが該当する属性区分を網掛け表示しています。

属性区分表の各項目の定義について

その他資産（投資信託証券（債券 一般））

...目論見書又は投資信託約款において、投資信託証券（マザーファンド）を通じて実質的に債券（一般）に主として投資する旨の記載があるものをいいます。債券（一般）とは、属性区分において公債、社債、その他債券属性にあてはまらない全てのものをいいます。

年2回...目論見書又は投資信託約款において、年2回決算する旨の記載があるものをいいます。

日本...目論見書又は投資信託約款において、組入資産による投資収益が日本の資産を源泉とする旨の記載があるものをいいます。

ファミリーファンド...目論見書又は投資信託約款において、親投資信託（ファンド・オブ・ファンズにのみ投資されるものを除く。）を投資対象として投資するものをいいます。

上記以外の各区分の定義の詳細については、一般社団法人投資信託協会のホームページ（<http://www.toushin.or.jp/>）をご参照ください。

## ファンドの特色

1

主に米ドル建ての債券、高配当株式、REIT等に実質的に分散投資し、安定したインカムゲインの確保と中長期的な信託財産の成長を目指して運用を行います。

- 各ファンド(マネーブルファンドを除く)は、ケイマン籍円建て外国投資信託証券「トータルリターン・ファンド」、および「エクイティ・インカム・ファンド」を主要投資対象とするファンド・オブ・ファンズ方式で運用を行います。
- 「トータルリターン・ファンド」の運用においては、主に米ドル建てのさまざまな種類の債券等に分散投資し、投資環境の変化等に応じて、債券種別の配分比率を機動的に変更することで、中長期的な収益の確保を目指します。  
・ポートフォリオの平均格付けは、原則としてBBB-格相当以上とします。
- 「エクイティ・インカム・ファンド」の運用においては、主に高配当株式、REIT、転換社債等を投資対象とし、利回り水準に着目して分散投資するとともに、投資環境の変化等に応じて、資産配分比率を機動的に変更することで、中長期的な収益の確保を目指します。
- 債券、高配当株式、REIT等の実質的な運用は、ニューバーガー・バーマン・グループが行います。

## マネーブルファンド

- マネーブルファンドは、マネー・マネジメント・マザーファンドへの投資を通じて、安定した収益の確保を図ることを目的として運用を行います。
- マネー・マネジメント・マザーファンドは、国内籍の親投資信託で、円建ての公社債および短期金融商品等を主要投資対象とし、大和住銀投信投資顧問が運用を行います。  
※マネーブルファンドのお買付けは、マネーブルファンドを除くタフ・アメリカの各ファンドからスイッチングした場合に限定します。  
※スイッチングのお取扱いについては、各販売会社までお問い合わせください。

※資金動向、市況動向等によっては、上記のような運用ができない場合があります。

2

市場動向に応じて、『債券』と『高配当株式・REIT等』の資産配分を機動的に変更します。

- 投資環境の変化に対応しながら、中長期的な米国経済の成長を享受することを目指します。
- 景気動向や投資環境の変化に応じて、各資産(『債券』と『高配当株式・REIT等』)の資産配分を機動的に見直します。
- 資産配分(各外国投資信託証券への投資配分)は、ニューバーガー・バーマン株式会社からの投資助言を受けます。

## 運用プロセスの概要



※上記の運用プロセスは将来変更される場合があります。

## ニューバーガー・バーマン・グループの概要

NEUBERGER BERMAN

ニューバーガー・バーマン・グループは、1939年に米国で設立された独立系投資運用会社です。

伝統的資産からオルタナティブ資産まで、フルラインナップの商品を世界中の機関投資家、富裕層のお客様へご提供し、約2,420億米ドル(約25.5兆円)\*の資産を運用しています。

\*2013年12月末現在

本社オフィスビル：米国ニューヨーク

※資金動向、市況動向等によっては、上記のような運用ができない場合があります。

### 3 為替ヘッジの有無および決算頻度の異なる4つのファンドとマネープールファンドがあり、各ファンド間でスイッチングが可能です。

	為替ヘッジ	決算頻度	スイッチング
タフ・アメリカ(為替ヘッジあり 毎月決算型)	あり	毎月	↑ 可能 ↓
タフ・アメリカ(為替ヘッジなし 毎月決算型)	なし	毎月	
タフ・アメリカ(為替ヘッジあり 資産成長型)	あり	年2回	
タフ・アメリカ(為替ヘッジなし 資産成長型)	なし	年2回	
タフ・アメリカ(マネープールファンド)	—	年2回	

※マネープールファンドのお買付けは、マネープールファンドを除くタフ・アメリカの各ファンドからスイッチングした場合に限定します。  
※スイッチングのお取扱いについては、各販売会社までお問い合わせください。

#### ●為替ヘッジについて

為替ヘッジあり……原則として対円で為替ヘッジを行い、為替変動リスクの低減を目指します。

為替ヘッジなし……原則として対円で為替ヘッジを行わないため、為替変動による影響を受けます。



## ●分配方針について

### 毎月決算型

- ・毎月22日(休業日の場合は翌営業日)に決算を行い、原則として収益の分配を目指します。
- ・また、毎年1、4、7、10月の決算時には基準価額の水準などを考慮し、配当等収益に加え売買益(評価益を含みます。)等を中心に分配する場合があります。

#### 収益分配のイメージ



※上記はイメージであり、将来の分配金の支払いおよびその金額について示唆、保証するものではありません。

### 資産成長型

- ・毎年2月、8月の22日(休業日の場合は翌営業日)に決算を行い、原則として収益の分配を目指します。

#### 収益分配のイメージ



※上記はイメージであり、将来の分配金の支払いおよびその金額について示唆、保証するものではありません。

### マネープールファンド

- ・毎年2月、8月の22日(休業日の場合は翌営業日)に決算を行い、原則として収益の分配を目指します。
- 分配対象額の範囲は、経費控除後の利子・配当収益および売買益(評価損益を含みます。)等の範囲内とします。
- 収益分配金は、基準価額水準、市況動向等を勘案して、委託会社が決定します。ただし、分配対象額が少額な場合等には分配を行わないことがあります。
- 将来の分配金の支払いおよびその金額について保証するものではありません。

※資金動向、市況動向等によっては、上記のような運用ができない場合があります。

下記は投資信託における「収益分配金に関する留意事項」を説明するものであり、当ファンドの分配金額や基準価額を示すものではありません。

## 収益分配金に関する留意事項

分配金は、預貯金の利息とは異なり、投資信託の純資産から支払われますので、分配金が支払われると、その金額相当分、基準価額は下がります。



分配金は、計算期間中に発生した収益（経費控除後の配当等収益および評価益を含む売買益）を超えて支払われる場合があります。その場合、当期決算日の基準価額は前期決算日の基準価額と比べて下落することになります。また、分配金の水準は、必ずしも計算期間におけるファンドの収益率を示すものではありません。

#### 分配金が計算期間中に発生した収益を超えて支払われる場合



(注) 分配対象額は、①経費控除後の配当等収益および②経費控除後の評価益を含む売買益ならびに③分配準備積立金および④収益調整金です。分配金は、分配方針に基づき、分配対象額から支払われます。

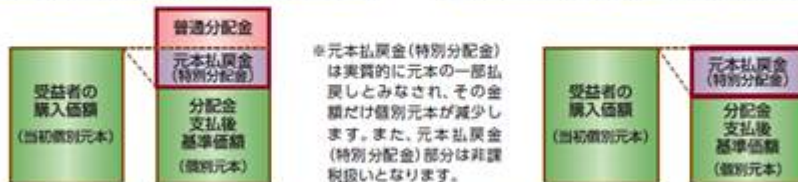
※上記はイメージであり、実際の分配金額や基準価額を示唆するものではありませんのでご注意ください。

受益者のファンドの購入価額によっては、分配金の一部または全部が、実質的には元本の一部払戻しに相当する場合があります。ファンド購入後の運用状況により、分配金額より基準価額の値上がりの方が小さかった場合も同様です。

(イメージ図)

#### 分配金の一部が元本の一部払戻しに相当する場合

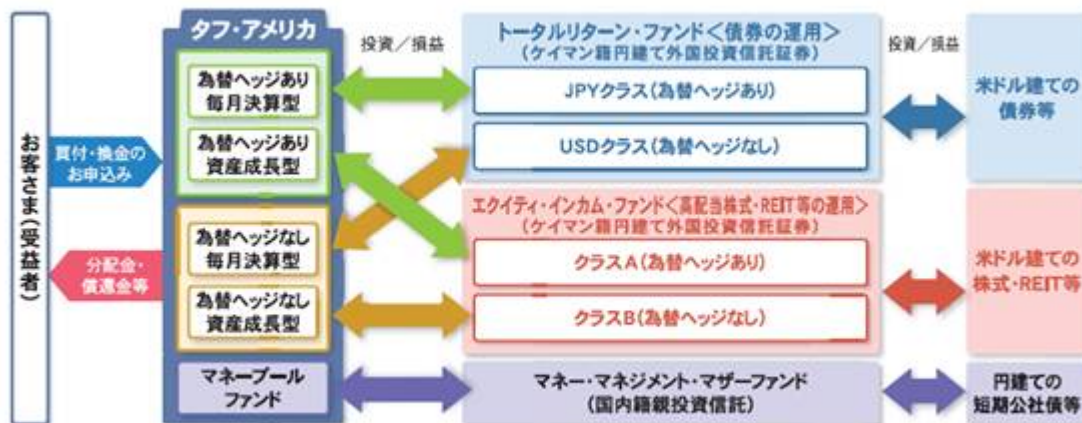
#### 分配金の全部が元本の一部払戻しに相当する場合



普通分配金：個別元本(受益者のファンドの購入価額)を上回る部分からの分配金です。

元本払戻金(特別分配金)：個別元本を下回る部分からの分配金です。分配後の受益者の個別元本は、元本払戻金(特別分配金)の額だけ減少します。

## ファンドの仕組み



●マネー・プール・ファンドを除く各ファンドはトータルリターン・ファンドおよびエクイティ・インカム・ファンドの各クラスの他に、マネー・マネジメント・マザーファンドに投資する場合があります。

### 信託金の限度額

[各ファンド(マネー・プール・ファンドを除く)]

信託金の限度額は、各々につき5,000億円とします。委託会社は、受託会社と合意のうえ、限度額を変更することができます。

[マネー・プール・ファンド]

信託金の限度額は、1兆円とします。委託会社は、受託会社と合意のうえ、限度額を変更することができます。

**(2)【ファンドの沿革】**

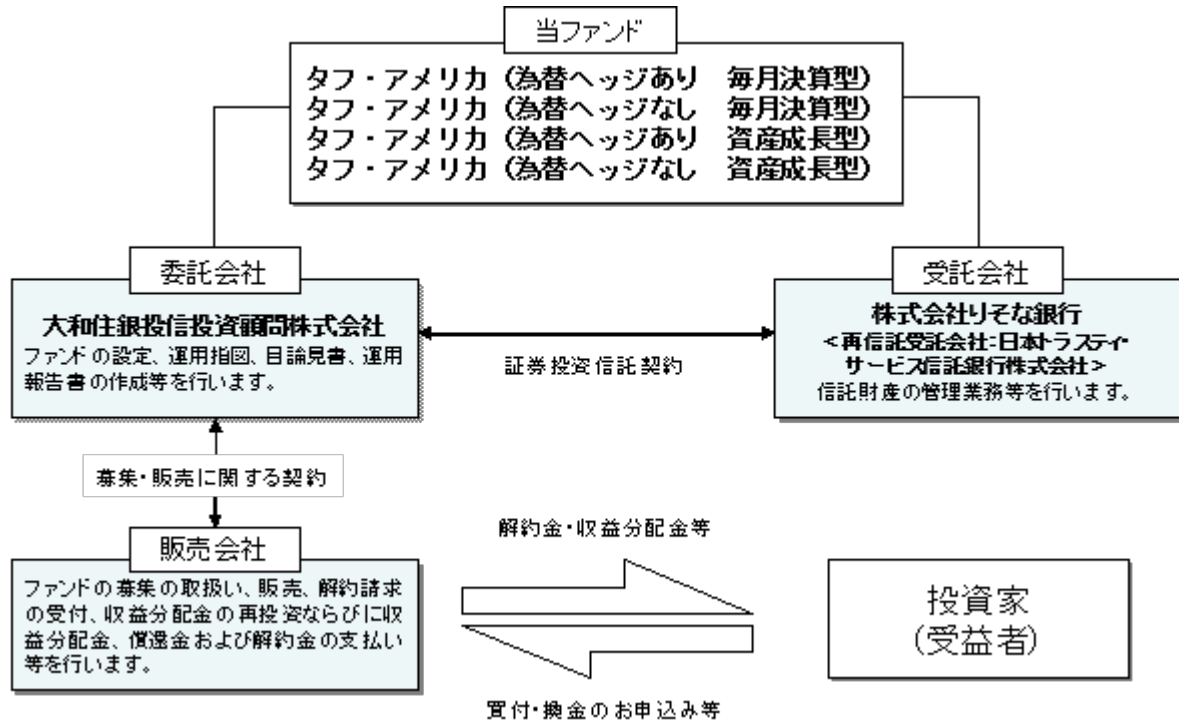
平成25年 8 月28日 信託契約締結

平成25年 8 月28日 当ファンドの設定・運用開始

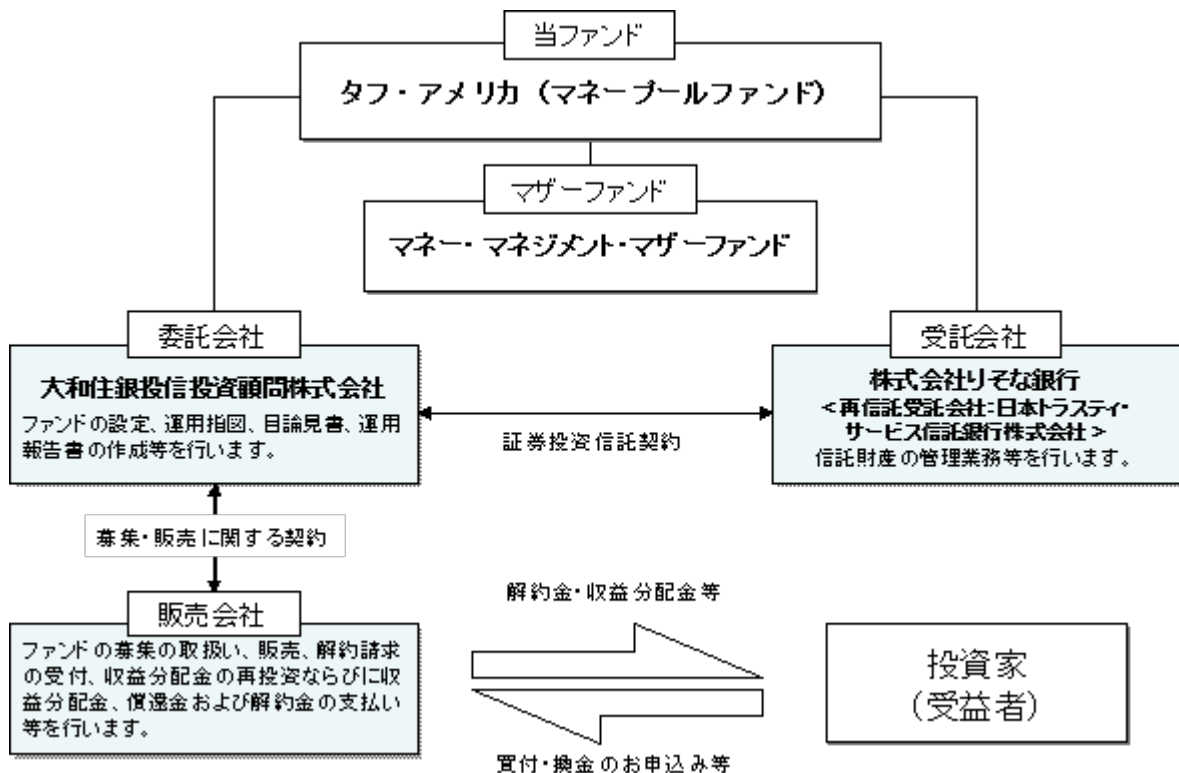


## (3)【ファンドの仕組み】

[ 各ファンド（マネープールファンドを除く） ]



[ マネープールファンド ]



## 委託会社等が関係法人と締結している契約等の概要

関係法人	契約等の概要
受託会社	ファンドの運用方針、投資制限、信託報酬の総額、ファンドの基準価額の算出方法、ファンドの設定・解約等のファンドの運営上必要な事項が規定されている信託契約を締結しています。
販売会社	販売会社に委託するファンドの募集・販売に係る業務の内容、解約に係る事務の内容、およびこれらに関する手続き等について規定した契約を締結しています。

## 委託会社等の概況（平成26年3月末現在）

- ・資本金の額 20億円
- ・会社の沿革 昭和48年6月1日 大和投資顧問株式会社設立  
平成11年2月18日 証券投資信託委託業の認可取得  
平成11年4月1日 住銀投資顧問株式会社及びエス・ビー・アイ・エム投信株式会社と合併し、大和住銀投信投資顧問株式会社へ商号を変更
- ・大株主の状況

名称	住所	所有株式数 (株)	比率 (%)
株式会社三井住友フィナンシャルグループ	東京都千代田区丸の内1-1-2	1,692,500	44.0
株式会社大和証券グループ本社	東京都千代田区丸の内1-9-1 グラントウキョウ ノースタワー	1,692,500	44.0
ティー・アール・ピー・エイチ・コーポレーション	アメリカ合衆国21202,メリーランド州ボルチモア イースト プラットストリート100	385,000	10.0

## 2【投資方針】

## (1)【投資方針】

[各ファンド（マネープールファンドを除く）]

主に別に定める投資信託証券を主要投資対象とします。なお、親投資信託であるマネー・マネジメント・マザーファンド受益証券へも投資を行う場合があります。

運用に当たっては、ニューバーガー・バーマン株式会社からの投資助言を受けて行います。

資金動向、市況動向等によっては上記のような運用ができない場合があります。

(注)「別に定める投資信託証券」とは、以下の各々の場合について、次の投資信託および投資法人（外国のものも含む）の、受益証券または投資証券（振替受益権または振替投資口を含む）をいいます。

為替ヘッジあり 毎月決算型 / 為替ヘッジあり 資産成長型	ケイマン籍外国投資信託 Equity Income Fund Class A
	ケイマン籍外国投資信託 Total Return Fund JPY Class
為替ヘッジなし 毎月決算型 / 為替ヘッジなし 資産成長型	ケイマン籍外国投資信託 Equity Income Fund Class B
	ケイマン籍外国投資信託 Total Return Fund USD Class

[マネープールファンド]

マネー・マネジメント・マザーファンド受益証券を主要投資対象とします。なお、わが国の公社債等に直接投資する場合があります。

本邦通貨建ての公社債および短期金融商品等に実質的に投資を行い、利息等収入の確保を図ります。  
資金動向、市況動向等によっては上記のような運用ができない場合があります。

## (2)【投資対象】

投資の対象とする資産の種類

この信託において投資の対象とする資産の種類は、次に掲げるものとします。

### [各ファンド(マネーパブルファンドを除く)]

1. 次に掲げる特定資産(「特定資産」とは、投資信託及び投資法人に関する法律第2条第1項で定めるものをいいます。以下同じ。)
  - イ. 有価証券
  - ロ. 金銭債権
  - ハ. 約束手形(金融商品取引法第2条第1項第15号に掲げるものを除きます。)
2. 次に掲げる特定資産以外の資産
  - イ. 為替手形

### [マネーパブルファンド]

1. 次に掲げる特定資産(「特定資産」とは、投資信託及び投資法人に関する法律第2条第1項で定めるものをいいます。以下同じ。)
  - イ. 有価証券
  - ロ. デリバティブ取引に係る権利(金融商品取引法第2条第20項に規定するものをいい、信託約款に定めるものに限りません。)
  - ハ. 金銭債権
  - ニ. 約束手形(金融商品取引法第2条第1項第15号に掲げるものを除きます。)
2. 次に掲げる特定資産以外の資産
  - イ. 為替手形

運用の指図範囲

### [各ファンド(マネーパブルファンドを除く)]

委託会社は、信託金を、主として信託約款に定める投資信託証券および大和住銀投信投資顧問株式会社を委託会社とし、株式会社りそな銀行を受託会社として締結されたマネー・マネジメント・マザーファンド(以下、「マザーファンド」といいます。 )の受益証券に投資するほか、次に掲げる有価証券(金融商品取引法第2条第2項の規定により有価証券とみなされる同項各号に掲げる権利を除きます。 )に投資することを指図します。

1. コマーシャル・ペーパーおよび短期社債等
  2. 外国または外国の者の発行する証券または証書で、前号の証券の性質を有するもの
  3. 国債証券、地方債証券、特別の法律により法人の発行する債券および社債券(新株引受権証券と社債券とが一体となった新株引受権付社債券の新株引受権証券および短期社債等を除きます。)
  4. 投資信託または外国投資信託の受益証券(金融商品取引法第2条第1項第10号で定めるものをいいます。)
  5. 投資証券または外国投資証券(金融商品取引法第2条第1項第11号で定めるものをいいます。)
- なお、3の証券を以下「公社債」といい、公社債にかかる運用の指図は買い現先取引(売戻し条件付の買い入れ)および債券貸借取引(現金担保付き債券借入れ)に限り行うことができます。また、4および5の証券を以下「投資信託証券」といいます。

### [マネーパブルファンド]

委託会社は、信託金を、主として大和住銀投信投資顧問株式会社を委託会社とし、株式会社りそな銀行を受託会社として締結されたマネー・マネジメント・マザーファンド(以下、「マザーファンド」といいます。 )の受益証券ならびに次の有価証券(金融商品取引法第2条第2項の規定により有価証券とみなされる同項各号に掲げる権利を除きます。 )に投資することを指図します。

1. 国債証券
2. 地方債証券
3. 特別の法律により法人の発行する債券

4. 社債券(新株引受権証券と社債券とが一体となった新株引受権付社債券(以下「分離型新株引受権付社債券」といいます。))の新株引受権証券を除きます。新株予約権付社債については、会社法第236条第1項第3号の財産が当該新株予約権付社債についての社債であって当該社債と当該新株予約権がそれぞれ単独で存在し得ないことをあらかじめ明確にしているもの(以下会社法施行前の旧商法第341条ノ3第1項第7号および第8号の定めがある新株予約権付社債を含め「転換社債型新株予約権付社債」といいます。)に限ります。)
  5. 資産の流動化に関する法律に規定する特定社債券(金融商品取引法第2条第1項第4号で定めるものをいいます。)
  6. コマーシャル・ペーパー
  7. 外国または外国の者の発行する本邦通貨建ての証券で、前各号の証券の性質を有するもの
  8. 投資信託または外国投資信託の受益証券(金融商品取引法第2条第1項第10号で定めるものをいいます。)
  9. 投資証券または外国投資証券(金融商品取引法第2条第1項第11号で定めるものをいいます。)
  10. 貸付債権信託受益権であって金融商品取引法第2条第1項第14号で定める受益証券発行信託の受益証券に表示されるべきもの
  11. 外国の者に対する権利で前号の有価証券の性質を有するもの
  12. 指定金銭信託の受益証券(金融商品取引法第2条第1項第14号で定める受益証券発行信託の受益証券に限ります。)
  13. 抵当証券(金融商品取引法第2条第1項第16号で定めるものをいいます。)
- なお、1から5までの証券および7の証券のうち1から5までの証券の性質を有するものを以下「公社債」といい、8の証券および9の証券を以下「投資信託証券」といいます。

#### その他の金融商品の運用の指図

委託会社は、信託金を、前記の有価証券の他、次に掲げる金融商品(金融商品取引法第2条第2項の規定により有価証券とみなされる同項各号に掲げる権利を含みます。)により運用することを指図することができます。

#### [各ファンド(マネーブルファンドを除く)]

1. 預金
2. 指定金銭信託(金融商品取引法第2条第1項第14号に規定する受益証券発行信託を除きます。)
3. コール・ローン
4. 手形割引市場において売買される手形

#### [マネーブルファンド]

1. 預金
2. 指定金銭信託(金融商品取引法第2条第1項第14号に規定する受益証券発行信託を除きます。)
3. コール・ローン
4. 手形割引市場において売買される手形
5. 貸付債権信託受益権であって金融商品取引法第2条第2項第1号で定めるもの
6. 外国の者に対する権利で前号の権利の性質を有するもの

また、マネーブルファンドにおいては、この信託の設定、解約、償還、投資環境の変動等への対応等、委託会社が運用上必要と認めるときには、委託会社は、信託金を、主として前記1から6までに掲げる金融商品により運用することの指図ができます。

#### 当ファンドが投資対象とする投資信託証券の概要

当ファンドが投資対象とする投資信託証券の概要は以下の通りです。

投資信託証券の概要は、平成26年3月末現在で委託会社が知り得る情報を基に作成しています。

#### <トータルリターン・ファンドの概要>

ファンド名	トータルリターン・ファンド JPYクラス/USDクラス Total Return Fund JPY Class / USD Class
基本的性格	ケイマン籍 / 外国投資信託受益証券 / 円建て
運用目的	主に米ドル建ての多種多様な債券等を投資対象とし、機動的に債券種別配分を変更することで、あらゆる市場環境において安定したインカム収入を確保するとともに値上がり益を追求することで、トータルリターンの最大化を目指します。
主要投資対象	米ドル建ての多種多様な債券等を主要投資対象とします。
投資方針	<ol style="list-style-type: none"> <li>主に米ドル建ての多種多様な債券等を主要投資対象とします。 <ul style="list-style-type: none"> <li>主に米国の国債・政府機関債、投資適格社債、ハイイールド債券、モーゲージ証券、資産担保証券、米国以外の国の発行する債券（新興国を含みます。）、バンクローンなどへ投資します。</li> <li>米ドル建て以外の債券等への投資は、原則として取得時においてファンドの純資産総額の25%以内とします。ただし、米ドル建て以外の資産へ投資する場合は、対米ドルで為替取引を行い、実質的に米ドル建てとすることを基本とします。</li> <li>原則として、ポートフォリオの平均格付けはBBB-格相当以上とします。</li> </ul> </li> <li>市場環境や投資機会に応じて、機動的に債券種別配分を変動させることで信託財産の成長を目指します。 <ul style="list-style-type: none"> <li>マクロ経済分析（経済動向、金利動向など）や各債券セクター分析による期待リスク・リターンの算出を含むシナリオ分析、各債券種別の相対的魅力度および独自のアセット・アロケーションモデルを活用して各債券種別への配分を決定します。</li> <li>債券セクター毎の運用チームが、定量分析と定性分析に基づいて、セクター内における個別銘柄の選定を行います。</li> </ul> </li> <li>JPYクラスでは、原則として実質組入れ米ドル建て資産に対して対円で為替ヘッジを行います。USDクラスでは、原則として為替ヘッジは行いません。</li> </ol> <p>資金動向、市況動向等によっては、上記の運用ができない場合があります。</p>
主な投資制限	<ul style="list-style-type: none"> <li>同一発行体の事業債への投資割合は、原則として取得時においてファンドの純資産総額の10%以内とします。</li> <li>投資信託証券（ETFを除きます。）への投資は、原則としてファンドの純資産総額の5%以内とします。</li> <li>株式への直接投資は行いません。債券等へ投資の結果、株式を保有することとなった場合は適時に売却します。</li> <li>デリバティブ取引の利用はヘッジ目的に限定しません。</li> </ul>
収益の分配	原則毎月行います。
申込手数料	ありません。
管理報酬 その他費用	<p>管理報酬等：年0.04%（程度）</p> <p>上記の他、信託財産にかかる租税、組入有価証券の売買時にかかる費用、信託事務の処理に要する費用、信託財産の監査にかかる費用、ファンドの設立にかかる費用、現地での登録料、法律顧問費用、名義書換事務代行費用、管理費用、組入有価証券の保管に関する費用、借入金や立替金に関する利息等はファンドの信託財産から負担されます。</p> <p>上記の管理報酬等には、管理事務代行会社への報酬が含まれており、その報酬には下限金額（約40,000米ドル）が設定されています。</p> <p>受託会社への費用として年間10,000米ドルがかかります。</p> <p>投資運用会社への報酬はかかりません（投資運用会社への報酬は、委託者報酬から支弁されます。）。</p> <p>上記の報酬は将来変更になる場合があります。</p>

投資運用会社	投資運用会社：ニューバーガー・バーマン・フィクスト・インカムLLC （為替ヘッジはニューバーガー・バーマン・ヨーロッパ・リミテッドが行います。）
--------	---

上記の内容は、今後変更になる場合があります。

<エクイティ・インカム・ファンドの概要>

ファンド名	エクイティ・インカム・ファンド クラスA / クラスB Equity Income Fund Class A / Class B
基本的性格	ケイマン籍 / 外国投資信託受益証券 / 円建て
運用目的	主に株式、不動産投資信託証券（REIT）および転換社債等を中心に投資することで、安定したインカム収入を確保するとともに値上がり益を追求することを目指します。
主要投資対象	主に米国地域の株式、REIT、転換社債等を主要投資対象とします。
投資方針	<ol style="list-style-type: none"> <li>1. 主に公益株、その他の高配当株、REITおよび転換社債の4つのセクターを主要投資対象とします。 <ul style="list-style-type: none"> <li>・公益株、REIT、転換社債への各投資割合は、原則として取得時においてそれぞれファンドの純資産総額の40%以内とします。</li> <li>・主に米国地域の証券に投資します。非米国地域の証券への投資は、原則として取得時においてファンドの純資産総額の30%以内とします。</li> <li>・ポートフォリオの平均利回りは、S&amp;P500指数の配当利回りを上回ることを目指します。</li> <li>・米ドル建て以外の資産への投資割合は、原則としてファンドの純資産総額の20%以内とします。</li> </ul> </li> <li>2. 運用にあたっては、魅力的な配当利回り水準の銘柄を抽出した後、厳格なリサーチならびに企業の経営陣との定期的な面談等を組み合わせたボトムアップ・アプローチにより相対的に割安な銘柄を組み入れます。 <ul style="list-style-type: none"> <li>・投資銘柄の決定にあたっては、以下の項目を中心に調査します。 DCF法によるバリュエーション分析、良好な企業統治、持続可能な競争力、価格決定力、魅力的な産業動向、高い資産効率 等</li> </ul> </li> <li>3. クラスAでは、原則として組入れ資産に対して対円で為替ヘッジを行います。クラスBでは、原則として為替ヘッジは行いません。 資金動向、市況動向等によっては、上記の運用ができない場合があります。</li> </ol>
主な投資制限	<ul style="list-style-type: none"> <li>・株式への投資割合には制限を設けません。</li> <li>・同一発行体の証券への投資割合は、原則として取得時においてファンドの純資産総額の10%以内とします。</li> <li>・投資信託証券（ETF、REITおよびその他金融商品取引所に上場しているものを除きます。）への投資は、原則としてファンドの純資産総額の5%以内とします。</li> <li>・デリバティブ取引の利用はヘッジ目的に限定しません。</li> </ul>
収益の分配	原則毎月行います。
申込手数料	ありません。

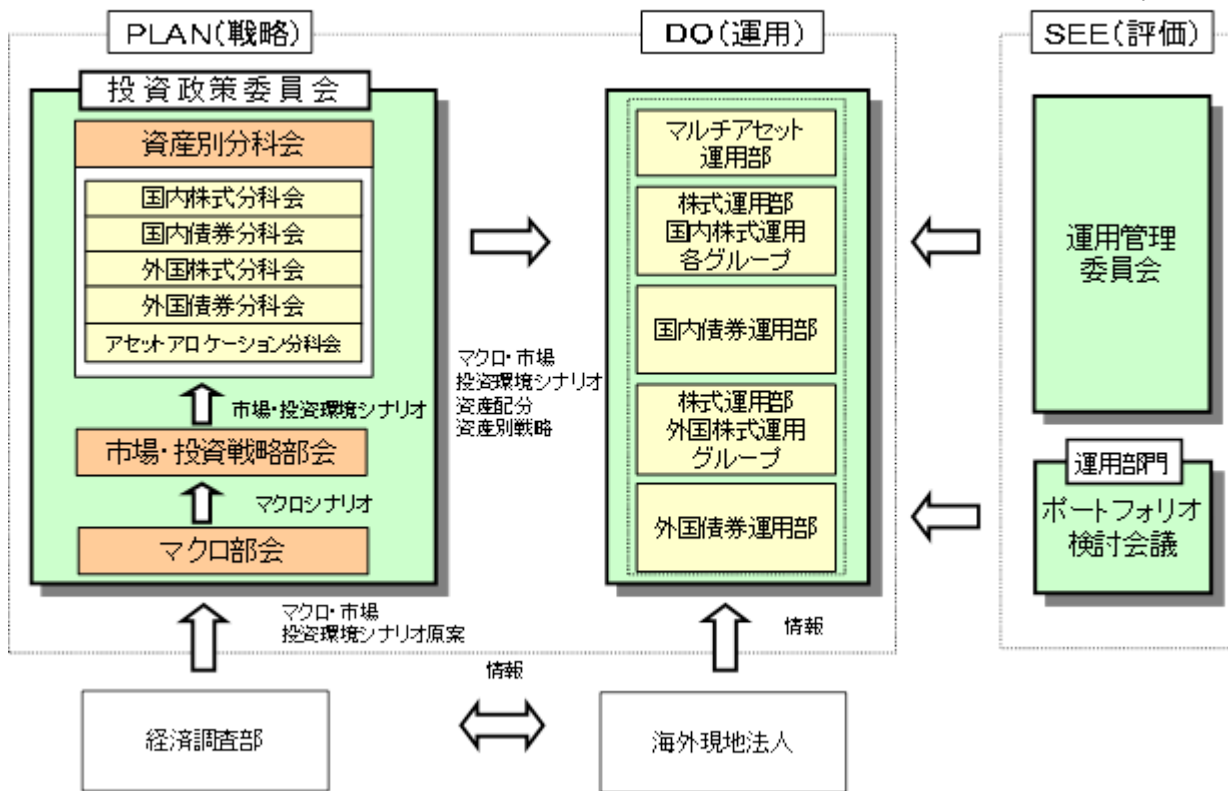
管理報酬 その他費用	<p>管理報酬等：年0.04%（程度）</p> <p>上記の他、信託財産にかかる租税、組入有価証券の売買時にかかる費用、信託事務の処理に要する費用、信託財産の監査にかかる費用、ファンドの設立にかかる費用、現地での登録料、法律顧問費用、名義書換事務代行費用、管理費用、組入有価証券の保管に関する費用、借入金や立替金に関する利息等はファンドの信託財産から負担されます。</p> <p>上記の管理報酬等には、管理事務代行会社への報酬が含まれており、その報酬には下限金額（約40,000米ドル）が設定されています。</p> <p>受託会社への費用として年間10,000米ドルがかかります。</p> <p>投資運用会社への報酬はかかりません（投資運用会社への報酬は、委託者報酬から支弁されます。）。</p> <p>上記の報酬は将来変更になる場合があります。</p>
投資運用会社	<p>投資運用会社：ニューバーガー・バーマンLLC （為替ヘッジはニューバーガー・バーマン・ヨーロッパ・リミテッドが行います。）</p>

上記の内容は、今後変更になる場合があります。

#### < マネー・マネジメント・マザーファンドの概要 >

ファンド名	マネー・マネジメント・マザーファンド
投資信託委託会社	大和住銀投信投資顧問株式会社
受託会社 （再信託受託会社）	株式会社りそな銀行 （日本トラスティ・サービス信託銀行株式会社）
基本的性格	親投資信託
運用基本方針	安定した収益の確保を図ることを目的として運用を行います。
ベンチマーク	-
主要投資対象	本邦通貨建ての公社債および短期金融商品等を主要投資対象とします。
投資態度	<p>本邦通貨建て公社債および短期金融商品等に投資を行い、利息等収入の確保を図ります。</p> <p>資金動向、市況動向によっては上記のような運用ができない場合があります。</p>
主な投資制限	<p>株式への投資は行いません。</p> <p>外貨建資産への投資は行いません。</p> <p>デリバティブ取引（有価証券先物取引等、スワップ取引、金利先渡取引をいいます。）の利用はヘッジ目的に限定しません。</p>
設定日	平成25年6月3日
信託期間	無期限
信託報酬	ありません。
申込手数料	ありません。
信託財産留保額	ありません。
その他費用等	<p>ファンドの組入有価証券の売買の際に発生する売買委託手数料等を信託財産から支弁します（その他費用については、運用状況等により変動するものであり、事前に料率、上限額等を記載することができません。）。</p>
決算日	毎年7月25日（休業日の場合翌営業日、第1回決算日は平成26年7月25日）
ベンチマークについて	-
その他	-

#### (3) 【運用体制】



- \* 当ファンドの運用体制に係る運用部門の人員数は、平成26年3月末現在で約100名です。
- \* 運用体制および人員数は、今後変更になる場合があります。
- \* 運用リスク管理体制についての詳細は、後述の「3 投資リスク<リスクの管理体制>」に記載しております。
- \* 当社では、社内業務規程等でファンドの運用におけるファンドマネージャーの権限および責任、また信託財産の適正な運用とリスク管理を行うことを目的として運用に関する基本的事項を定めております。

#### (4) 【分配方針】

毎決算時に、原則として以下の方針に基づき分配を行います。

- イ．分配対象額の範囲は、経費控除後の利子・配当収益および売買益（評価損益を含みます。）等の範囲内とします。
- ロ．収益分配金額は、基準価額水準、市況動向等を勘案して、委託会社が決定します。ただし、分配対象額が少額な場合等には分配を行わないことがあります。
- ハ．留保益の運用については特に制限を設けず、委託会社の判断に基づき、元本部分と同一の運用を行います。

毎月決算型は毎月の22日（ただし、休業日の場合は翌営業日。なお、第1回決算日は平成25年9月24日とします。）、資産成長型およびマネープールファンドは毎年2月、8月の22日（ただし、休業日の場合は翌営業日。なお、第1回決算日は平成26年2月24日とします。）とします。

\* 将来の分配金の支払いおよびその金額について保証するものではありません。

信託財産から生ずる毎計算期末における利益は、次の方法により処理します。

[各ファンド（マネープールファンドを除く）]

- イ．配当金、利子およびこれらに類する収益から支払利息を控除した額（以下「配当等収益」といいます。）は、諸経費、信託報酬および当該信託報酬にかかる消費税等に相当する金額を控除した後、その残額を受益者に分配することができます。なお、次期以降の分配金にあてるため、その一部を分配準備積立金として積み立てることができます。
- ロ．売買損益に評価損益を加減した利益金額（以下「売買益」といいます。）は、諸経費、信託報酬および当該信託報酬にかかる消費税等に相当する金額を控除し、繰越欠損金のあるときは、その全額を売買益をもって補てんした後、受益者に分配することができます。なお、次期以降の分配金にあてるため、分配準備積立金として積み立てることができます。



ハ．毎計算期末において、信託財産につき生じた損失は、次期に繰り越します。

#### [ マネープールファンド ]

イ．配当金、利子、貸付有価証券にかかる品貸料およびこれらに類する収益から支払利息を控除した額（以下「配当等収益」といいます。）は、諸経費、信託報酬および当該信託報酬にかかる消費税等に相当する金額を控除した後、その残額を受益者に分配することができます。なお、次期以降の分配金にあてるため、その一部を分配準備積立金として積み立てることができます。

ロ．売買損益に評価損益を加減した利益金額（以下「売買益」といいます。）は、諸経費、信託報酬および当該信託報酬にかかる消費税等に相当する金額を控除し、繰越欠損金のあるときは、その全額を売買益をもって補てんした後、受益者に分配することができます。なお、次期以降の分配金にあてるため、分配準備積立金として積み立てることができます。

ハ．毎計算期末において、信託財産につき生じた損失は、次期に繰り越します。

収益分配金の支払いは、次の方法により行います。

イ．収益分配金は、毎計算期間終了日後1ヵ月以内の委託会社の指定する日から、毎計算期間の末日において振替機関等の振替口座簿に記載または記録されている受益者（当該収益分配金にかかる計算期間の末日以前において一部解約が行われた受益権にかかる受益者を除きます。また、当該収益分配金にかかる計算期間の末日以前に設定された受益権で取得申込代金支払前のため販売会社の名義で記載または記録されている受益権については原則として取得申込者としします。）に支払います。

収益分配金の支払いは、原則として決算日から起算して5営業日までに開始します。

ロ．前項の規定にかかわらず、販売会社との間で締結した累積投資約款に基づく契約により収益分配金を再投資する受益者に対しては、受託会社が委託会社の指定する預金口座等に払い込むことにより、原則として、毎計算期間終了日の翌営業日に、収益分配金が販売会社へ交付されます。この場合、販売会社は、受益者に対し遅滞なく収益分配金の再投資にかかる受益権の売付を行います。当該売付により増加した受益権は、信託約款の規定にしたがい、振替口座簿に記載または記録されます。収益分配金を再投資する場合の受益権の価額は、原則として、信託約款に定める各計算期間終了日（決算日）の基準価額とします。

ハ．上記イ．に規定する収益分配金の支払いは、販売会社の営業所等において行うものとします。

#### (5) 【投資制限】

当ファンドは、委託会社による当ファンドの運用に関して以下のような一定の制限および限度を定めています。

信託約款に定める投資制限

#### [ 各ファンド（マネープールファンドを除く） ]

イ．主な投資制限

(イ)投資信託証券、短期社債等およびコマーシャル・ペーパー以外の有価証券への直接投資は行いません。

(ロ)投資信託証券への投資割合には制限を設けません。

(ハ)外貨建資産への直接投資は行いません。

(ニ)同一銘柄の投資信託証券への投資割合には制限を設けません。

ロ．公社債の借入れの指図

(イ)委託会社は、信託財産の効率的な運用に資するため、公社債の借入れの指図をすることができます。なお、当該公社債の借入れを行うにあたり担保の提供が必要と認められたときは、担保の提供の指図を行うものとします。

(ロ)前項の指図は、当該借入れにかかる公社債の時価総額が信託財産の純資産総額の範囲内とします。

(ハ)信託財産の一部解約等の事由により、前項の借入れにかかる公社債の時価総額が信託財産の純資産総額を超えることとなった場合には、委託会社は速やかに、その超える額に相当する借入れた公社債の一部を返還するための指図をするものとします。

(ニ)(イ)の借入れにかかる品借料は信託財産中から支弁するものとします。

## 八．資金の借入れ

- (イ)委託会社は、信託財産の効率的な運用ならびに運用の安定性をはかるため、一部解約に伴う支払資金手当て（一部解約に伴う支払資金の手当てのために借入れた資金の返済を含みます。）を目的として、または再投資にかかる収益分配金の支払資金の手当てを目的として、資金借入れ（コール市場を通じる場合を含みます。）の指図をすることができます。なお、当該借入金をもって有価証券等の運用は行わないものとします。
- (ロ)一部解約に伴う支払資金の手当てにかかる借入期間は、受益者への解約代金支払開始日から信託財産で保有する有価証券等の売却代金の受渡日までの間または受益者への解約代金支払開始日から信託財産で保有する有価証券等の解約代金入金日までの間もしくは受益者への解約代金支払開始日から信託財産で保有する有価証券等の償還金の入金日までの期間が5営業日以内である場合の当該期間とし、資金借入額は当該有価証券等の売却または解約代金および有価証券等の償還金の合計額を限度とします。ただし、資金の借入額は、借入指図を行う日における信託財産の純資産総額の10%の範囲内とします。
- (ハ)収益分配金の再投資にかかる借入期間は信託財産から収益分配金が支弁される日からその翌営業日までとし、資金借入額は収益分配金の再投資額を限度とします。
- (ニ)借入金の利息は信託財産中より支弁します。

## 二．受託会社による資金の立替え

- (イ)信託財産に属する有価証券について、借替がある場合で、委託会社の申し出があるときは、受託会社は資金の立替えをすることができます。
- (ロ)信託財産に属する有価証券にかかる償還金等、有価証券等にかかる利子等およびその他の未収入金で、信託終了日までにその金額を見積もりうるものがあるときは、受託会社がこれを立替えて信託財産に繰り入れることができます。
- (ハ)上記(イ)および(ロ)の立替金の決済および利息については、受託会社と委託会社との協議によりそのつど別にこれを定めます。

## [ マネープールファンド ]

### イ．株式への投資制限

株式への実質投資は行いません。

### ロ．投資信託証券への投資制限

委託会社は、信託財産に属する投資信託証券（マザーファンドを除きます。）の時価総額とマザーファンドの信託財産に属する投資信託証券の時価総額のうち信託財産に属するとみなした額との合計額が、信託財産の純資産総額の100分の5を超えることとなる投資の指図をしません。

\* 信託財産に属するとみなした額とは、信託財産に属するマザーファンドの時価総額にマザーファンドの信託財産の純資産総額に占める当該資産の時価総額の割合を乗じて得た額をいいます。以下同じです。

## 八．先物取引等の運用指図・目的・範囲

- (イ)委託会社は、信託財産に属する資産の効率的な運用に資するため、ならびに価格変動リスクを回避するため、わが国の取引所における有価証券先物取引（金融商品取引法第28条第8項第3号イに掲げるものをいいます。）、有価証券指数等先物取引（金融商品取引法第28条第8項第3号ロに掲げるものをいいます。）および有価証券オプション取引（金融商品取引法第28条第8項第3号ハに掲げるものをいいます。）ならびに外国の取引所におけるこれらの取引と類似の取引を行うことの指図をすることができます。なお、選択権取引は、オプション取引に含めて取り扱うものとします（以下同じ。）。  
金融商品取引法第2条第16項に規定する金融商品取引所および金融商品取引法第2条第8項第3号ロに規定する外国金融商品市場をいいます。以下同じです。
- (ロ)委託会社は、信託財産に属する資産の効率的な運用に資するため、ならびに価格変動リスクを回避するため、わが国の取引所における金利にかかる先物取引およびオプション取引ならびに外国の取引所におけるこれらの取引と類似の取引を行うことの指図をすることができます。

## ニ．スワップ取引の運用指図・目的・範囲

- (イ)委託会社は、信託財産に属する資産の効率的な運用に資するため、ならびに価格変動リスクを回避するため、異なった受取金利または異なった受取金利とその元本を一定の条件のもとに交換する取引（以下「スワップ取引」といいます。）を行うことの指図をすることができます。
  - (ロ)スワップ取引の指図にあたっては、当該取引の契約期限が、原則として信託約款に定める信託期間を超えないものとします。ただし、当該取引が当該信託期間内で全部解約が可能なものについてはこの限りではありません。
  - (ハ)スワップ取引の評価は、当該取引契約の相手方が市場実勢金利等をもとに算出した価額で評価するものとします。
- (ニ)委託会社は、スワップ取引を行うにあたり担保の提供あるいは受入れが必要と認めるときは、担保の提供あるいは受入れの指図を行うものとします。

## ホ．金利先渡取引の運用指図・目的・範囲

- (イ)委託会社は、信託財産に属する資産の効率的な運用に資するため、ならびに価格変動リスクを回避するため、金利先渡取引を行うことの指図をすることができます。
  - (ロ)金利先渡取引の指図にあたっては、当該取引の決済日が、原則として信託約款に定める信託期間を超えないものとします。ただし、当該取引が当該信託期間内で全部解約が可能なものについてはこの限りではありません。
  - (ハ)金利先渡取引の評価は、当該取引契約の相手方が市場実勢金利等をもとに算出した価額で評価するものとします。
- (ニ)委託会社は、金利先渡取引を行うにあたり担保の提供あるいは受入れが必要と認めるときは、担保の提供あるいは受入れの指図を行うものとします。
- (ホ)金利先渡取引とは、当事者間において、あらかじめ将来の特定の日（以下「決済日」といいます。）における決済日から一定の期間を経過した日（以下「満期日」といいます。）までの期間に係る国内または海外において代表的利率として公表される預金契約または金銭の貸借契約に基づく債権の利率（以下「指標利率」といいます。）の数値を取り決め、その取り決めに係る数値と決済日における当該指標利率の現実の数値との差にあらかじめ元本として定めた金額および当事者間で約定した日数を基準とした数値を乗じた額を決済日における当該指標利率の現実の数値で決済日における現在価値に割り引いた額の金銭の授受を約する取引をいいます。

## ヘ．同一銘柄の転換社債型新株予約権付社債等への投資制限

委託会社は、取得時において信託財産に属する同一銘柄の転換社債ならびに転換社債型新株予約権付社債の時価総額とマザーファンドの信託財産に属する当該同一銘柄の転換社債ならびに転換社債型新株予約権付社債の時価総額のうち信託財産に属するとみなした額との合計額が、信託財産の純資産総額の100分の10を超えることとなる投資の指図をしません。

## ト．有価証券の貸付の指図および範囲

- (イ)委託会社は、信託財産の効率的な運用に資するため、信託財産に属する公社債を次の範囲内で貸付の指図をすることができます。
  - (a)公社債の貸付は、貸付時点において、貸付公社債の額面金額の合計額が、信託財産で保有する公社債の額面金額の合計額の50%を超えないものとします。
- (ロ)前項に定める限度額を超えることとなった場合には、委託会社は速やかに、その超える額に相当する契約の一部の解約を指図するものとします。
- (ハ)委託会社は、有価証券の貸付にあたって必要と認めるときは、担保の受入れの指図を行うものとします。

## チ．公社債の空売りの指図

- (イ)委託会社は、信託財産の効率的な運用に資するため、信託財産の計算においてする信託財産に属さない公社債を売付けの指図をすることができます。なお、当該売付けの決済については、公社債（信託財産により借入れた公社債を含みます。）の引渡しまたは買戻しにより行うことの指図をすることができるものとします。
- (ロ)前項の売付けの指図は、当該売付けにかかる公社債の時価総額が信託財産の純資産総額の範囲内とします。

- (ハ)信託財産の一部解約等の事由により、前項の売付けにかかる公社債の時価総額が信託財産の純資産総額を超えることとなった場合には、委託会社は速やかに、その超える額に相当する売付けの一部を決済するための指図をするものとします。

#### リ．公社債の借入れ

- (イ)委託会社は、信託財産の効率的な運用に資するため、公社債の借入れの指図をすることができます。なお、当該公社債の借入れを行うにあたり担保の提供が必要と認められたときは、担保の提供の指図を行うことができます。
- (ロ)前項の指図は、当該借入れにかかる公社債の時価総額が信託財産の純資産総額の範囲内とします。
- (ハ)信託財産の一部解約等の事由により、前項の借入れにかかる公社債の時価総額が信託財産の純資産総額を超えることとなった場合には、委託会社は速やかに、その超える額に相当する借入れた公社債の一部を返還するための指図をするものとします。
- (二)(イ)の借入れにかかる品借料は信託財産から支弁するものとします。

#### ヌ．外貨建資産への投資制限

外貨建資産への実質投資は行いません。

#### ル．資金の借入れ

- (イ)委託会社は、信託財産の効率的な運用ならびに運用の安定性をはかるため、一部解約に伴う支払資金手当て（一部解約に伴う支払資金の手当てのために借入れた資金の返済を含みます。）を目的として、または再投資にかかる収益分配金の支払資金の手当てを目的として、資金借入れ（コール市場を通じる場合を含みます。）の指図をすることができます。なお、当該借入金をもって有価証券等の運用は行わないものとします。
- (ロ)一部解約に伴う支払資金の手当てにかかる借入期間は、受益者への解約代金支払開始日から信託財産で保有する有価証券等の売却代金の受渡日までの間または受益者への解約代金支払開始日から信託財産で保有する有価証券等の解約代金入金日までの間もしくは受益者への解約代金支払開始日から信託財産で保有する有価証券等の償還金の入金日までの期間が5営業日以内である場合の当該期間とし、資金借入額は当該有価証券等の売却または解約代金および有価証券等の償還金の合計額を限度とします。ただし、資金の借入額は、借入指図を行う日における信託財産の純資産総額の10%の範囲内とします。
- (ハ)収益分配金の再投資にかかる借入期間は信託財産から収益分配金が支弁される日からその翌営業日までとし、資金借入額は収益分配金の再投資額を限度とします。
- (二)借入金の利息は信託財産中より支弁します。

#### ヲ．受託会社による資金の立替

- (イ)信託財産に属する有価証券について、借替がある場合で、委託会社の申し出があるときは、受託会社は資金の立替えをすることができます。
- (ロ)信託財産に属する有価証券にかかる償還金等、有価証券等にかかる利子等およびその他の未収入金で、信託終了日までにその金額を見積もりうるものがあるときは、受託会社がこれを立替えて信託財産に繰り入れることができます。
- (ハ)(イ)および(ロ)の立替金の決済および利息については、受託会社と委託会社との協議によりそのつど別にこれを定めます。

#### 法令による投資制限

デリバティブ取引等に係る投資制限（金融商品取引業等に関する内閣府令）

委託会社は、信託財産に関し、金利、通貨の価格、金融商品市場における相場その他の指標に係る変動その他の理由により発生し得る危険に対応する額としてあらかじめ委託会社が定めた合理的な方法により算出した額が当該信託財産の純資産総額を超えることとなる場合において、デリバティブ取引等（新株予約権証券またはオプションを表示する証券もしくは証書に係る取引および選択権付債券売買を含みます。）を行い、または継続することを受託会社に指図しないものとします。

（参考）マザーファンドの投資方針  
マネー・マネジメント・マザーファンドの信託約款の運用の基本方針の概要

(1) 運用の基本方針

当ファンドは、安定した収益の確保を図ることを目的として運用を行います。

(2) 運用方法

投資対象

本邦通貨建て公社債および短期金融商品等を主要投資対象とします。

投資態度

イ．本邦通貨建て公社債および短期金融商品等に投資を行い、利息等収入の確保を図ります。

ロ．資金動向、市況動向によっては上記のような運用ができない場合があります。

(3) 運用の指図

この信託において投資の対象とする資産の種類は、次に掲げるものとします。

- 1．次に掲げる特定資産（「特定資産」とは、投資信託及び投資法人に関する法律第2条第1項で定めるものをいいます。以下同じ。）
  - イ．有価証券
  - ロ．デリバティブ取引に係る権利（金融商品取引法第2条第20項に規定するものをいい、信託約款に定めるものに限ります。）
  - ハ．金銭債権
  - ニ．約束手形（金融商品取引法第2条第1項第15号に掲げるものを除きます。）
- 2．次に掲げる特定資産以外の資産
  - イ．為替手形

委託会社は、信託金を、主として次の有価証券（金融商品取引法第2条第2項の規定により有価証券とみなされる同項各号に掲げる権利を除きます。）に投資することを指図します。

- 1．国債証券
- 2．地方債証券
- 3．特別の法律により法人の発行する債券
- 4．社債券（新株引受権証券と社債券とが一体となった新株引受権付社債券（以下「分離型新株引受権付社債券」といいます。）の新株引受権証券を除きます。新株予約権付社債については、転換社債型新株予約権付社債に限ります。）
- 5．資産の流動化に関する法律に規定する特定社債券（金融商品取引法第2条第1項第4号で定めるものをいいます。）
- 6．コマーシャル・ペーパー
- 7．外国または外国の者の発行する本邦通貨建ての証券で、前各号の証券の性質を有するもの
- 8．貸付債権信託受益権であって金融商品取引法第2条第1項第14号で定める受益証券発行信託の受益証券に表示されるべきもの
- 9．外国の者に対する権利で前号の有価証券の性質を有するもの
- 10．指定金銭信託の受益証券（金融商品取引法第2条第1項第14号で定める受益証券発行信託の受益証券に限ります。）
- 11．抵当証券（金融商品取引法第2条第1項第16号で定めるものをいいます。）

なお、1から5までの証券および7の証券のうち1から5までの証券の性質を有するものを以下「公社債」といいます。

委託会社は、信託金を、前記の有価証券の他、次に掲げる金融商品(金融商品取引法第2条第2項の規定により有価証券とみなされる同項各号に掲げる権利を含みます。)により運用することを指図することができます。

1. 預金
2. 指定金銭信託(金融商品取引法第2条第1項第14号に規定する受益証券発行信託を除きます。)
3. コール・ローン
4. 手形割引市場において売買される手形
5. 貸付債権信託受益権であって金融商品取引法第2条第2項第1号で定めるもの
6. 外国の者に対する権利で前号の権利の性質を有するもの

前記にかかわらず、この信託の設定、解約、償還、投資環境の変動等への対応等、委託会社が運用上必要と認めるときには、委託会社は、信託金を、主として前記の1から6までに掲げる金融商品により運用することの指図ができます。

#### (4) 主な投資制限

株式への投資は行いません。

同一銘柄の転換社債および転換社債型新株予約権付社債への投資割合は、取得時において信託財産の純資産総額の10%以内とします。

外貨建資産への投資は行いません。

有価証券先物取引等は、以下の範囲で行います。

- イ. 委託会社は、信託財産に属する資産の効率的な運用に資するため、ならびに価格変動リスクを回避するため、わが国の取引所における有価証券先物取引(金融商品取引法第28条第8項第3号イに掲げるものをいいます。)、有価証券指数等先物取引(金融商品取引法第28条第8項第3号ロに掲げるものをいいます。 )および有価証券オプション取引(金融商品取引法第28条第8項第3号ハに掲げるものをいいます。 )ならびに外国の取引所におけるこれらの取引と類似の取引を行うことの指図をすることができます。なお、選択権取引は、オプション取引に含めて取り扱うものとします(以下同じ。 )。
- ロ. 委託会社は、信託財産に属する資産の効率的な運用に資するため、ならびに価格変動リスクを回避するため、わが国の取引所における金利にかかる先物取引およびオプション取引ならびに外国の取引所におけるこれらの取引と類似の取引を行うことの指図をすることができます。

スワップ取引は、以下の範囲で行います。

- イ. 委託会社は、信託財産に属する資産の効率的な運用に資するため、ならびに価格変動リスクを回避するため、異なった受取金利または異なった受取金利とその元本を一定の条件のもとに交換する取引(以下「スワップ取引」といいます。 )を行うことの指図をすることができます。
- ロ. スワップ取引の指図にあたっては、当該取引の契約期限が、原則として信託約款に定める信託期間を超えないものとします。ただし、当該取引が当該信託期間内で全部解約が可能なものについてはこの限りではありません。
- ハ. スワップ取引の評価は、当該取引契約の相手方が市場実勢金利等をもとに算出した価額で評価するものとします。
- ニ. 委託会社は、スワップ取引を行うにあたり担保の提供あるいは受入れが必要と認めるときは、担保の提供あるいは受入れの指図を行うものとします。

金利先渡取引は、以下の範囲で行います。

- イ. 委託会社は、信託財産に属する資産の効率的な運用に資するため、ならびに価格変動リスクを回避するため、金利先渡取引を行うことの指図をすることができます。
- ロ. 金利先渡取引の指図にあたっては、当該取引の決済日が、原則として信託約款に定める信託期間を超えないものとします。ただし、当該取引が当該信託期間内で全部解約が可能なものについてはこの限りではありません。

- 八．金利先渡取引の評価は、当該取引契約の相手方が市場実勢金利等をもとに算出した価額で評価するものとします。
- 二．委託会社は、金利先渡取引を行うにあたり担保の提供あるいは受入れが必要と認めるときは、担保の提供あるいは受入れの指図を行うものとします。

### 3【投資リスク】

#### <当ファンドの有するリスク>

各ファンド（マネープールファンドを除く）は、投資信託証券を通じて実質的に債券や株式、REITなど値動きのある有価証券等に投資しますので、基準価額は変動します。また、外貨建資産は、為替の変動による影響も受けます。マネープールファンドは、マザーファンドを通じて、実質的に債券など値動きのある有価証券等に投資しますので、基準価額は変動します。したがって、投資家の皆様の投資元本は保証されているものではなく、基準価額の下落により、損失を被り、投資元本を割り込むことがあります。

信託財産に生じた利益および損失は、すべて受益者に帰属します。

投資信託は預貯金と異なります。

当ファンドの投資目的は確実に達成されるものではなく、元本および元本からの収益を確保する保証はありません。

投資家の皆様におかれましては、当ファンドの内容とリスクを十分ご理解のうえお申込みください。よろしくお願いいたします。

#### <基準価額の変動要因>

基準価額を変動させる要因として主に以下のリスクがあります。ただし、以下の説明はすべてのリスクを表したものではありません。

#### [各ファンド（マネープールファンドを除く）]

##### (1) 価格変動リスク

当ファンドは、投資信託証券を通じて、実質的に債券や株式、REIT等の値動きのある有価証券等に投資します。実質的な投資対象である有価証券等の価格が下落した場合には、ファンドの基準価額も下落するおそれがあります。

##### (2) 株価変動に伴うリスク

株価は、発行企業の業績や市場での需給等の影響を受け変動します。また、発行企業の信用状況にも影響されます。これらの要因により、株価が下落した場合、ファンドの基準価額も下落するおそれがあります。

##### (3) 金利変動に伴うリスク

投資対象の債券等は、経済情勢の変化等を受けた金利水準の変動に伴い価格が変動します。通常、金利が低下すると債券価格は上昇し、金利が上昇すると債券価格は下落します。債券価格が下落した場合、ファンドの基準価額も下落するおそれがあります。また、債券の種類や特定の銘柄に関わる格付け等の違い、利払い等の仕組みの違いなどにより、価格の変動度合いが大きくなる場合と小さくなる場合があります。

#### デュレーションについて

デュレーションとは、「投資元本の平均的な回収期間」を表す指標で、単位は「年」で表示されます。また、「金利の変動に対する債券価格の変動性」の指標としても利用され、一般的にこの値が長い（大きい）ほど、金利の変動に対する債券価格の変動が大きくなります。

##### (4) 信用リスク

投資対象となる債券等の発行体において、万一、元利金の債務不履行や支払い遅延（デフォルト）が起きると、債券価格は大幅に下落します。この場合、ファンドの基準価額が下落するおそれがあります。また、格付機関により格下げされた場合は、債券価格が下落し、ファンドの基準価額が下落するおそれがあります。

また、投資対象となる債券等の発行企業の財務状況等が悪化し、当該企業が経営不安や倒産等に陥ったときには、当該企業の債券価格は大きく下落し、投資資金が回収できなくなることもあります。この場合、ファンドの基準価額が下落するおそれがあります。当ファンドでは、低格付けの債券へも投資する場合がありますが、低格付けの債券は、一般的に高格付けの債券と比べて高い利回りを享受できる一方で、発行体からの元利金支払いの遅延または不履行（デフォルト）となるリスクが高いとされます。

株式の発行企業の財務状況等が悪化し、当該企業が経営不安や倒産等に陥ったときには、当該企業の株価は大きく下落し、投資資金が回収できなくなることもあります。この場合、ファンドの基準価額が下落するおそれがあります。

#### (5) 為替リスク

為替ヘッジあり 毎月決算型 / 為替ヘッジあり 資産成長型

当ファンドは、投資対象である外国投資信託証券において、外貨建資産に対して対円での為替ヘッジを行い、為替リスクを低減することに努めます。ただし、対円で完全に為替ヘッジすることはできないため、組入資産にかかる通貨の為替変動の影響を受ける場合があります。なお、米ドル建て以外の一部の外貨建資産の通貨に対しては、原資産と異なる通貨で為替ヘッジを行うこと等があるため、為替変動の影響を受ける場合があります。また、円金利が当該組入資産にかかる通貨の金利より低い場合、その金利差相当分のヘッジコストがかかることにご留意ください。

為替ヘッジなし 毎月決算型 / 為替ヘッジなし 資産成長型

当ファンドは、投資対象である外国投資信託証券を通じて外貨建資産に投資するため、為替変動のリスクが生じます。また、当ファンドは原則として為替ヘッジを行いませんので、為替変動の影響を直接受けます。したがって、円高局面では、その資産価値が大きく減少する可能性があり、この場合、ファンドの基準価額が下落するおそれがあります。

#### (6) 流動性リスク

実質的な投資対象となる有価証券等の需給、市場に対する相場見通し、経済・金融情勢等の変化や、当該有価証券等が売買される市場の規模や厚み、市場参加者の差異等は、当該有価証券等の流動性に大きく影響します。当該有価証券等の流動性が低下した場合、売買が実行できなくなったり、不利な条件での売買を強いられることとなったり、デリバティブ等の決済の場合に反対売買が困難になったりする可能性があります。その結果、ファンドの基準価額が下落するおそれがあります。

#### (7) 不動産投資信託（REIT）投資のリスク

REITは、不動産を取り巻く環境や不動産市況の変化、保有する不動産または不動産ローン担保証券等の価格の変動、賃料収入または利息収入の増減、稼働率の変動等の影響を受けて価格が変動します。また、REITが借入れを行っている場合、金利支払い等の負担の増減やレバレッジ比率の変動により、価格が大幅に変動することがあります。この他、関連する法令や税制等が変更された場合、REITの価格が影響を受けることがあります。

#### (8) 転換社債投資のリスク

転換社債の価格は、転換対象となる株式等の価格変動、金利変動、発行企業の信用力の変動等の影響を受け変動します。

一般的に、転換社債の価格は、転換価格を基準として転換対象となる株式の価格が高いほど、株式の価格変動の影響を受けやすくなります。

#### (9) 資産担保証券投資のリスク

資産担保証券の価格は、信用度の変動、金利変動、ローンの裏付となる資産の価格変動等の影響を受け価格が変動します。

資産担保証券の担保となるローンは、一般的に金利が低下すると低金利ローンへの借換えが増加することが考えられます。ローンの期限前償還が増加することにより資産担保証券の期限前償還が増加する



と、資産担保証券の価格が影響を受けます。期限前償還は金利要因のほか、さまざまな要因によっても変化すると考えられます。また、期限前償還の価格に影響を与える度合いは、個々の資産担保証券の種類や特性によって異なります。

#### (10) バンクローン投資のリスク

バンクローンの価格は、信用度の変動等の影響を受け価格が変動します。特に、債務者が債務不履行を発生させた場合や、債務不履行の可能性が予測された場合、バンクローンの価格は下落します。

バンクローンは公社債に比べて一般的に流動性が低いと考えられます。そのため、市場の混乱時や大量の追加設定・解約等に伴う資金移動が発生した場合等には機動的な売買ができない可能性があり、売却時においても本来想定される投資価値と乖離した価格で取引される場合があります。

#### (11) その他のリスク

当ファンドが投資対象とする外国投資信託証券で、当ファンドや当該外国投資信託証券を投資対象とする他のファンドで追加設定・解約等に伴う資金移動が発生し、当該外国投資信託証券において売買が生じた場合等には、当ファンドの基準価額に影響を及ぼす場合があります。

### [ マネープールファンド ]

#### (1) 流動性リスク

実質的な投資対象となる有価証券等の需給、市場に対する相場見通し、経済・金融情勢等の変化や、当該有価証券等が売買される市場の規模や厚み、市場参加者の差異等は、当該有価証券等の流動性に大きく影響します。当該有価証券等の流動性が低下した場合、売買が実行できなくなったり、不利な条件での売買を強いられることとなったり、デリバティブ等の決済の場合に反対売買が困難になったりする可能性があります。その結果、ファンドの基準価額が下落するおそれがあります。

#### (2) 金利変動に伴うリスク

投資対象の債券等は、経済情勢の変化等を受けた金利水準の変動に伴い価格が変動します。通常、金利が低下すると債券価格は上昇し、金利が上昇すると債券価格は下落します。債券価格が下落した場合、ファンドの基準価額も下落するおそれがあります。また、債券の種類や特定の銘柄に関わる格付け等の違い、利払い等の仕組みの違いなどにより、価格の変動度合いが大きくなる場合と小さくなる場合があります。

#### (3) 信用リスク

投資対象となる債券等の発行体において、万一、元利金の債務不履行や支払い遅延（デフォルト）が起きると、債券価格は大幅に下落します。この場合、ファンドの基準価額が下落するおそれがあります。また、格付機関により格下げされた場合は、債券価格が下落し、ファンドの基準価額が下落するおそれがあります。

#### (4) ファミリーファンド方式に関わる基準価額の変動について

当ファンドは、ファミリーファンド方式で運用します。当ファンドや当ファンドの投資対象となるマザーファンドに投資する他のベビーファンドで解約申込みがあった際に、マザーファンドに属する有価証券を売却しなければならない場合があります。この場合、市場規模、市場動向によっては当該売却により市場実勢が押し下げられ、当初期待されていた価格で売却できないこともあります。この際に、当ファンドの基準価額が下落するおそれがあります。

### < その他の留意点 >

#### (1) 資産配分に関する留意点

各ファンド（マネープールファンドを除く）では、市場動向に応じて各資産の配分を機動的に変更しますが、変更しない場合に比べて基準価額が下落する場合があります。

#### (2) 外国投資信託証券への投資について

各ファンド（マネープールファンドを除く）において、外国投資信託証券から株式等へ投資する場合、わが国の投資信託証券から投資を行う場合と比べて税制が不利になる場合があります。

## (3) 繰上償還について

各ファンド（マネープールファンドを除く）が主要投資対象とする投資信託証券が存続しないこととなる場合には、当該ファンドは繰上償還されます。

また、各々につき信託財産の受益権の残存口数が30億口を下回ることとなった場合、および当ファンドの目的に合った運用を継続することができない事態となった場合等には、繰上償還されることがあります。

## (4) 換金請求の受付に関する留意点

[各ファンド（マネープールファンドを除く）]

取引所における取引の停止、外国為替取引の停止、決済機能の停止、当ファンドが主要投資対象とする投資信託証券の取引の停止、その他やむを得ない事情があるときは、ご換金の受付を中止することおよびすでに受付けたご換金の受付を取消すことがあります。また、信託財産の資金管理等を円滑に行うため、大口の換金請求には制限を設ける場合があります。

[マネープールファンド]

取引所における取引の停止、その他やむを得ない事情があるときは、ご換金の受付を中止することがあります。また、信託財産の資金管理等を円滑に行うため、大口の換金請求には制限を設ける場合があります。

## (5) クーリング・オフについて

当ファンドのお取引に関しては、金融商品取引法第37条の6の規定（いわゆるクーリング・オフ）の適用はありません。

## (6) 法令・税制・会計等の変更可能性について

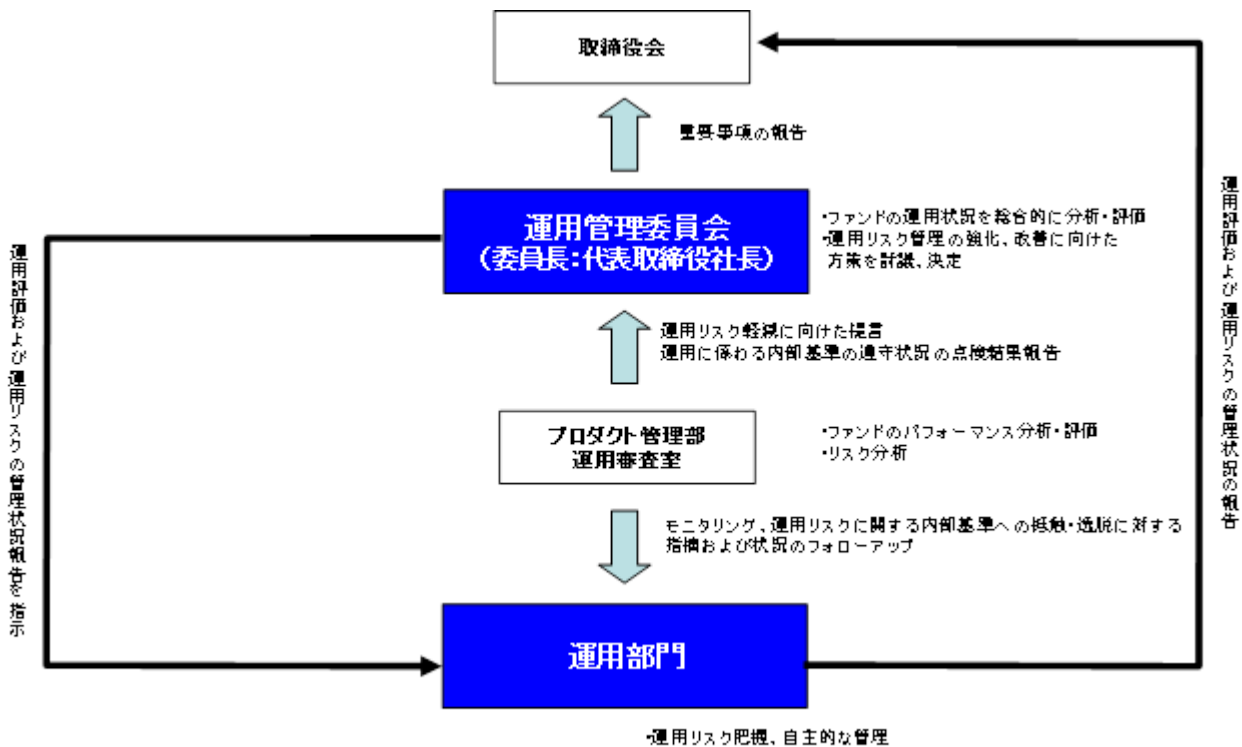
法令・税制・会計等は、変更される可能性があります。

## &lt; リスクの管理体制 &gt;

委託会社のファンドの運用におけるリスク管理については、運用部門から独立した組織体制で行っております。

名称および人員数	内容
運用管理委員会 (24名程度)	ファンドの運用状況を総合的に分析・評価するとともに、運用リスク管理の強化・改善に向けた方策を討議・決定します。
リスク管理委員会 (18名程度)	運用リスクを除く経営リスクを適時、的確に把握し、適切な具体的措置を講じ、リスクの軽減・管理に努めます。
監査部 (6名程度)	取締役会直轄として、各部室の業務が適正な内部管理態勢のもと、法令等に従って行われているかを点検します。
コンプライアンス・オフィサー (1名)	コンプライアンスの観点から各部室の指導・監督を行うと同時に、法令等の遵守体制の維持・強化に向けた役職員の啓蒙・教化に努めます。
法務コンプライアンス部 (4名程度)	社内規則の制定・改廃の点検を行うほか、インサイダー情報の管理や広報内容のチェック等、法令違反等を未然に防止するために日常的な活動を行います。
プロダクト管理部 (12名程度)	約定内容と取引報告書を照合する等、発注業務の監視および約定価格の妥当性を点検します。
運用審査室 (5名程度)	ファンドのパフォーマンス分析・評価並びにリスク分析を行い、運用部門に開示するとともに、運用管理委員会を通じて、運用リスクの軽減に向けた提言を行います。
トレーディング部 (19名程度)	有価証券の売買発注は、トレーディング部が最良執行の観点を踏まえて行います。

運用リスクの管理は、以下の体制で行います。



\* リスクの管理体制は、今後変更になる場合があります。

#### 4 【手数料等及び税金】

##### (1) 【申込手数料】

〔各ファンド（マネープールファンドを除く）〕

申込手数料は、申込価額（発行価格）に申込手数料率を乗じて得た額とします。申込手数料率は、3.24%（税抜3.0%）を上限とし、販売会社毎に定めた率とします。

各ファンド（マネープールファンドを除く）の申込手数料（スイッチングの際の申込手数料を含みます。）については、お申込みの各販売会社までお問い合わせください。

申込手数料には、消費税等相当額がかかります。

分配金自動再投資型において収益分配金を再投資する場合は、手数料はかかりません。

〔マネープールファンド〕

ありません。

マネープールファンドへの取得申込みは、スイッチングの場合に限ります。

スイッチングのお取扱いについては、各販売会社までお問い合わせください。

##### (2) 【換金（解約）手数料】

ありません。

##### (3) 【信託報酬等】

〔各ファンド（マネープールファンドを除く）〕

委託会社および受託会社の信託報酬の総額は、計算期間を通じて毎日、信託財産の純資産総額に年率1.809%（税抜1.675%）を乗じて得た金額とします。委託会社は販売会社に対して、販売会社の行う業務に対する代行手数料を支払います。委託会社、販売会社および受託会社との間の配分は以下の表のとおりです。

委託会社	販売会社	受託会社
年率1.00%（税抜）	年率0.65%（税抜）	年率0.025%（税抜）

当ファンドが投資対象とする投資信託証券では、管理報酬等が年率0.04%程度かかりますので、当ファンドにおける実質的な信託報酬は年率1.849%（税込）程度です。

ただし、当ファンドが投資対象とする投資信託証券の管理報酬等には関係法人により下限金額が設定されているものがあるため、当該投資信託証券の純資産総額によっては、当ファンドにおける実質的な信託報酬が上記の率を超える場合があります。また、信託財産にかかる租税、組入有価証券の売買時にかかる費用、信託事務の処理に要する費用、信託財産の監査にかかる費用、ファンドの設立にかかる費用、現地での登録料、法律顧問費用、名義書換事務代行費用、管理費用、組入有価証券の保管に関する費用、借入金や立替金に関する利息等は当ファンドが投資対象とする投資信託証券が負担します。なお、当ファンドが投資対象とする投資信託証券における報酬は将来変更になる場合があります、その場合は実質的な信託報酬率は変更されることとなります。

マネー・マネジメント・マザーファンドにおいては、信託報酬は収受されません。

#### 〔マネーブルファンド〕

委託会社および受託会社の信託報酬の総額は、計算期間を通じて毎日、各月の前月の最終5営業日間の無担保コール翌日物レートの平均値（以下「コールレート」といいます。）に応じて、信託財産の純資産総額に年率0.648%（税抜0.60%）以内の率を乗じて得た金額とし、当該月の第1営業日の計上分（平成25年8月については、信託契約締結日）より適用します。

委託会社は販売会社に対して、販売会社の行う業務に対する代行手数料を支払います。委託会社、販売会社および受託会社の間の配分は以下の表のとおりです。

コールレート	委託会社	販売会社	受託会社	合計
1.00%以上	年率0.27% （税抜）	年率0.27% （税抜）	年率0.06% （税抜）	年率0.60% （税抜）
1.00%未満	純資産総額に上記の率を乗じて得た額を下記の比率で配分します。 45%                      45%                      10%			コールレートに 0.60を乗じて得た率 （税抜）

マネー・マネジメント・マザーファンドでは信託報酬は収受されませんので、当ファンドにおける実質的な信託報酬は上記と同じです。

信託報酬は、毎計算期末または信託終了のとき信託財産中から支弁するものとします。

信託報酬にかかる消費税等相当額を信託報酬支弁のときに信託財産中から支弁します（税額は、税法改正時には変更となります。）。

信託報酬の販売会社への配分は、委託会社が一旦信託財産から収受した後、各販売会社毎の取扱残高に応じて支払います。委託会社は、信託報酬を収受したときは、販売会社に対して代行手数料を遅滞なく支払うものとします。なお、販売会社への配分には、消費税等相当額がかかります。

#### (4) 【その他の手数料等】

組入有価証券の売買の際に発生する売買委託手数料は、信託財産が負担します。この他に、売買委託手数料に対する消費税等相当額、先物取引・オプション取引・コール取引等に要する費用および外国における資産の保管等に要する費用についても信託財産が負担します。信託財産の証券取引等に伴う手数料や税金は信託財産が負担しますが、売買委託手数料等の証券取引に伴う手数料等は国や市場によって異なります。また、売買金額によっても異なります。

有価証券の売買委託手数料、外国における資産の保管等に要する費用などについては、取引または請求のつど、信託財産で負担することとなります。これらの費用および当ファンドが投資対象とする投資信託証券およびマザーファンドにおける信託財産で間接的にご負担いただく費用は、事前に計算できないため、その総額や計算方法を具体的に記載しておりません。

信託財産に関する租税、信託事務の処理に要する諸費用、受託会社の立替えた立替金の利息および信託財産にかかる監査報酬ならびに当該監査報酬にかかる消費税等相当額は、受益者の負担とし、信託財産中から支弁します。

信託財産の財務諸表の監査に要する費用は、計算期間を通じて毎日、信託財産の純資産総額に対し次に掲げる率を乗じて得た額とし、毎月決算型は各特定期末（毎年2月、8月に属する計算期末）または信託終了時に、資産成長型およびマネーブルファンドは各計算期末または信託終了時に信託財産中から支弁します。

各ファンド（マネーブルファンドを除く）	年率0.01026%（税抜0.0095%）以内の率
マネーブルファンド	年率0.00648%（税抜0.0060%）以内の率

また、委託会社は信託財産の規模等を考慮してその率または金額を変更することができます。

信託財産留保額はありません。

#### （5）【課税上の取扱い】

当ファンドは、課税上は株式投資信託として取扱われます。

受益者に対する課税については、以下のような取扱いとなります。なお、税法等が改正された場合は、以下の内容が変更になることがあります。

#### 個人の受益者に対する課税

##### ・収益分配金の課税

収益分配金のうち課税対象となる普通分配金については、配当所得として20.315%（所得税15%、復興特別所得税0.315%および地方税5%）の税率で源泉徴収され確定申告不要となります。なお、確定申告を行い、申告分離課税または総合課税（当ファンドは、配当控除の適用がありません。）を選択することができます。

##### ・解約時および償還時の課税

譲渡益（解約価額および償還価額から取得費（申込手数料および申込手数料にかかる消費税等相当額等を含みます。）を控除した利益をいいます。）については、譲渡所得として20.315%（所得税15%、復興特別所得税0.315%および地方税5%）の税率が適用され、申告分離課税となります。なお、源泉徴収選択口座を選択した場合には、原則として確定申告不要となります。

所得税については、平成25年1月1日から平成49年12月31日までの間、基準所得税額に対して2.1%の税率で復興特別所得税が付加されます。

#### < 損益通算について >

解約時および償還時の譲渡損失（または譲渡益）については、上場株式等の譲渡益（または譲渡損失）との相殺が可能です。当該相殺後の譲渡損失については、確定申告により、申告分離課税を選択した場合の上場株式等の配当所得との損益通算が可能です。

また、源泉徴収選択口座内においても、解約時および償還時の譲渡損失（または譲渡益）については、上場株式等の譲渡益（または譲渡損失）と相殺され、当該相殺後の譲渡損失については、上場株式等の配当所得との損益通算が可能です。

#### < 少額投資非課税制度「愛称：NISA（ニーサ）」について >

公募株式投資信託は税法上、平成26年1月1日以降の少額投資非課税制度「愛称：NISA（ニーサ）」の適用対象です。NISAをご利用の場合、毎年、年間100万円の範囲で新たに購入した公募株式投資信託などから生じる配当所得及び譲渡所得が5年間非課税となります。他の口座で生じた配当所得や譲渡所得との損益通算はできません。ご利用になれるのは、満20歳以上の方で、販売会社で非課税口座を開設するなど、一定の条件に該当する方が対象となります。詳しくは、販売会社にお問い合わせください。

#### 法人の受益者に対する課税

収益分配金のうち課税対象となる普通分配金ならびに解約時および償還時の個別元本超過額に対し

ては、15.315%（所得税15%および復興特別所得税0.315%）の税率で源泉徴収されます。

所得税については、平成25年1月1日から平成49年12月31日までの間、基準所得税額に対して2.1%の税率で復興特別所得税が付加されます。

#### < 益金不算入制度について >

当ファンドは、益金不算入制度の適用はありません。

#### （参考）

##### < 個別元本について >

- ・追加型証券投資信託を保有する受益者毎の取得元本（申込手数料および申込手数料にかかる消費税等相当額は含まれません。）が個別元本にあたります。
- ・受益者が同一ファンドを複数回取得した場合、個別元本は、当該受益者が追加信託を行うつど当該受益者の受益権口数で加重平均することにより算出されます。
- ・同一ファンドを複数の販売会社で取得する場合には販売会社毎に、個別元本の算出が行われる場合があります。また、同一販売会社であっても複数支店等で同一ファンドを取得する場合は当該支店毎に、「分配金受取型」と「分配金自動再投資型」の両コースで取得する場合にはコース別に、個別元本の算出が行われる場合があります。詳しくは、販売会社にお問い合わせください。
- ・受益者が元本払戻金（特別分配金）を受け取った場合、収益分配金発生時にその個別元本から当該元本払戻金（特別分配金）を控除した額が、その後の当該受益者の個別元本となります（「元本払戻金（特別分配金）」については、下記の< 収益分配金の課税について >を参照）。

##### < 収益分配金の課税について >

収益分配金には、課税扱いとなる「普通分配金」と、非課税扱いとなる「元本払戻金（特別分配金）」（受益者毎の元本の一部払戻しに相当する部分）の区別があります。

受益者が収益分配金を受け取る際、当該収益分配金落ち後の基準価額が当該受益者の個別元本と同額または当該受益者の個別元本を上回っている場合には、当該収益分配金の全額が普通分配金となり、

当該収益分配金落ち後の基準価額が個別元本を下回っている場合は、その下回る部分の額が元本払戻金（特別分配金）、当該収益分配金から当該元本払戻金（特別分配金）を控除した額が普通分配金となります。

\* 上記の内容は、税法等が変更・改正された場合には、変更になることがあります。

\* 課税上の取扱いの詳細につきましては、税務専門家等にご確認されることをお勧めします。

## 5【運用状況】

### 【タフ・アメリカ（為替ヘッジあり 毎月決算型）】

#### (1)【投資状況】

（平成26年3月末現在）

投資資産の種類	国・地域名	時価合計（円）	投資比率
投資信託受益証券	ケイマン諸島	865,934,205	99.54%
コール・ローン、その他の資産（負債控除後）		4,010,347	0.46%
純資産総額		869,944,552	100.00%

（注）投資比率は、ファンドの純資産総額に対する当該資産の時価の比率です。

#### (2)【投資資産】

##### 【投資有価証券の主要銘柄】

（平成26年3月末現在）

## イ．主要銘柄の明細

	銘柄名 国・地域	種類 業種	株数、口数 又は額面金額	簿価単価(円) 簿価(円)	評価単価(円) 時価(円)	利率(%) 償還期限	投資 比率
1	Total Return Fund JPY Class ケイマン諸島	投資信託受益証券 -	462,088,126	1.0103 466,874,430	1.0144 468,742,195	- -	53.88%
2	Equity Income Fund Class A ケイマン諸島	投資信託受益証券 -	365,200,451	1.0803 394,543,964	1.0876 397,192,010	- -	45.66%

(注) 投資比率は、ファンドの純資産総額に対する当該銘柄の時価の比率です。

## ロ．投資有価証券の種類別投資比率

種類別	投資比率
投資信託受益証券	99.54%
合計	99.54%

(注) 投資比率は、ファンドの純資産総額に対する当該種類の時価の比率です。

## ハ．投資株式の業種別投資比率

該当事項はありません。

## 【投資不動産物件】

(平成26年3月末現在)

該当事項はありません。

## 【その他投資資産の主要なもの】

(平成26年3月末現在)

該当事項はありません。

## (3) 【運用実績】

## 【純資産の推移】

	純資産総額（百万円）		1口当りの純資産額（円）	
	（分配落）	（分配付）	（分配落）	（分配付）
設定時 （平成25年8月28日）	88	-	1.0000	-
平成25年8月末日	97	-	1.0001	-
平成25年9月末日	255	-	1.0184	-
平成25年10月末日	396	-	1.0414	-
平成25年11月末日	540	-	1.0320	-
平成25年12月末日	687	-	1.0343	-
平成26年1月末日	719	-	1.0346	-
第1特定期間末 （平成26年2月24日）	769	774	1.0481	1.0561
平成26年2月末日	787	-	1.0503	-
平成26年3月末日	869	-	1.0555	-

(注) 純資産総額は百万円未満切捨てで表記しております。

## 【分配の推移】

期間	1口当りの分配金（円）
第1特定期間（平成25年8月28日～平成26年2月24日）	0.0080

## 【収益率の推移】

期間	収益率
第1特定期間（平成25年8月28日～平成26年2月24日）	5.6%

(注) 収益率 = (当特定期末分配付基準価額 - 前特定期末分配落基準価額) ÷ 前特定期末分配落基準価額 × 100

## (4) 【設定及び解約の実績】

期間	設定総額（円）	解約総額（円）
第1特定期間（平成25年8月28日～平成26年2月24日）	754,404,957	20,212,105

(注) 本邦外における設定及び解約の実績はありません。

## 【タフ・アメリカ（為替ヘッジなし 毎月決算型）】

## (1) 【投資状況】

(平成26年3月末現在)

投資資産の種類	国・地域名	時価合計（円）	投資比率
投資信託受益証券	ケイマン諸島	11,928,790,290	99.37%
コール・ローン、その他の資産（負債控除後）		75,581,776	0.63%
純資産総額		12,004,372,066	100.00%

(注) 投資比率は、ファンドの純資産総額に対する当該資産の時価の比率です。

## (2) 【投資資産】

## 【投資有価証券の主要銘柄】

(平成26年3月末現在)

## イ．主要銘柄の明細

	銘柄名 国・地域	種類 業種	株数、口数 又は額面金額	簿価単価(円) 簿価(円)	評価単価(円) 時価(円)	利率(%) 償還期限	投資 比率
1	Total Return Fund USD Class ケイマン諸島	投資信託受益証券 -	6,009,335,810	1.0614 6,378,658,566	1.0713 6,437,801,453	- -	53.63%
2	Equity Income Fund Class B ケイマン諸島	投資信託受益証券 -	4,774,772,902	1.1354 5,421,578,418	1.1500 5,490,988,837	- -	45.74%

（注）投資比率は、ファンドの純資産総額に対する当該銘柄の時価の比率です。

## ロ．投資有価証券の種類別投資比率

種類別	投資比率
投資信託受益証券	99.37%
合計	99.37%

（注）投資比率は、ファンドの純資産総額に対する当該種類の時価の比率です。

## ハ．投資株式の業種別投資比率

該当事項はありません。

## 【投資不動産物件】

（平成26年3月末現在）

該当事項はありません。

## 【その他投資資産の主要なもの】

（平成26年3月末現在）

該当事項はありません。

## (3) 【運用実績】

## 【純資産の推移】

	純資産総額（百万円）		1口当りの純資産額（円）	
	（分配落）	（分配付）	（分配落）	（分配付）
設定時 （平成25年8月28日）	1,594	-	1.0000	-
平成25年8月末日	1,933	-	1.0059	-
平成25年9月末日	5,549	-	1.0184	-
平成25年10月末日	7,750	-	1.0411	-
平成25年11月末日	9,452	-	1.0718	-
平成25年12月末日	11,040	-	1.1048	-
平成26年1月末日	11,599	-	1.0811	-
第1特定期間末 （平成26年2月24日）	11,729	11,808	1.0952	1.1032
平成26年2月末日	11,804	-	1.0914	-
平成26年3月末日	12,004	-	1.1059	-

（注）純資産総額は百万円未満切捨てで表記しております。

## 【分配の推移】

期間	1口当りの分配金（円）
第1特定期間（平成25年8月28日～平成26年2月24日）	0.0080

## 【収益率の推移】

期間	収益率
第1特定期間（平成25年8月28日～平成26年2月24日）	10.3%

（注）収益率 = (当特定期末分配付基準価額 - 前特定期末分配落基準価額) ÷ 前特定期末分配落基準価額 × 100

## (4) 【設定及び解約の実績】

期間	設定総額（円）	解約総額（円）
第1特定期間（平成25年8月28日～平成26年2月24日）	11,912,536,748	1,202,139,139

（注）本邦外における設定及び解約の実績はありません。

## 【タフ・アメリカ（為替ヘッジあり 資産成長型）】

## (1) 【投資状況】

（平成26年3月末現在）

投資資産の種類	国・地域名	時価合計（円）	投資比率
投資信託受益証券	ケイマン諸島	514,633,811	97.78%
コール・ローン、その他の資産（負債控除後）		11,709,836	2.22%
純資産総額		526,343,647	100.00%

（注）投資比率は、ファンドの純資産総額に対する当該資産の時価の比率です。

## (2) 【投資資産】

## 【投資有価証券の主要銘柄】

（平成26年3月末現在）



## イ．主要銘柄の明細

	銘柄名 国・地域	種類 業種	株数、口数 又は額面金額	簿価単価(円) 簿価(円)	評価単価(円) 時価(円)	利率(%) 償還期限	投資 比率
1	Total Return Fund JPY Class ケイマン諸島	投資信託受益証券 -	274,632,057	1.0105 277,517,544	1.0144 278,586,758	- -	52.93%
2	Equity Income Fund Class A ケイマン諸島	投資信託受益証券 -	217,034,805	1.0765 233,646,891	1.0876 236,047,053	- -	44.85%

（注）投資比率は、ファンドの純資産総額に対する当該銘柄の時価の比率です。

## ロ．投資有価証券の種類別投資比率

種類別	投資比率
投資信託受益証券	97.78%
合計	97.78%

（注）投資比率は、ファンドの純資産総額に対する当該種類の時価の比率です。

## ハ．投資株式の業種別投資比率

該当事項はありません。

## 【投資不動産物件】

（平成26年3月末現在）

該当事項はありません。

## 【その他投資資産の主要なもの】

（平成26年3月末現在）

該当事項はありません。

## (3) 【運用実績】

## 【純資産の推移】

	純資産総額（百万円）		1口当りの純資産額（円）	
	（分配落）	（分配付）	（分配落）	（分配付）
設定時 （平成25年8月28日）	35	-	1.0000	-
平成25年8月末日	66	-	1.0001	-
平成25年9月末日	191	-	1.0161	-
平成25年10月末日	284	-	1.0392	-
平成25年11月末日	325	-	1.0310	-
平成25年12月末日	402	-	1.0339	-
平成26年1月末日	443	-	1.0361	-
第1計算期間末 （平成26年2月24日）	473	-	1.0517	-
平成26年2月末日	474	-	1.0539	-
平成26年3月末日	526	-	1.0610	-

（注）純資産総額は百万円未満切捨てで表記しております。

## 【分配の推移】

該当事項はありません。

## 【収益率の推移】

期間	収益率
第1期（平成25年8月28日～平成26年2月24日）	5.2%

（注）収益率 = (当計算期末分配付基準価額 - 前計算期末分配落基準価額) ÷ 前計算期末分配落基準価額 × 100

## (4) 【設定及び解約の実績】

期間	設定総額（円）	解約総額（円）
第1期（平成25年8月28日～平成26年2月24日）	455,611,353	5,680,521

（注）本邦外における設定及び解約の実績はありません。

## 【タフ・アメリカ（為替ヘッジなし 資産成長型）】

## (1) 【投資状況】

（平成26年3月末現在）

投資資産の種類	国・地域名	時価合計（円）	投資比率
投資信託受益証券	ケイマン諸島	6,935,736,719	99.16%
コール・ローン、その他の資産（負債控除後）		58,658,383	0.84%
純資産総額		6,994,395,102	100.00%

（注）投資比率は、ファンドの純資産総額に対する当該資産の時価の比率です。

## (2) 【投資資産】

## 【投資有価証券の主要銘柄】

（平成26年3月末現在）

イ．主要銘柄の明細

	銘柄名 国・地域	種類 業種	株数、口数 又は額面金額	簿価単価(円) 簿価(円)	評価単価(円) 時価(円)	利率(%) 償還期限	投資 比率
1	Total Return Fund USD Class ケイマン諸島	投資信託受益証券 -	3,496,671,563	1.0642 3,721,303,109	1.0713 3,745,984,245	- -	53.56%
2	Equity Income Fund Class B ケイマン諸島	投資信託受益証券 -	2,773,697,804	1.1334 3,143,984,479	1.1500 3,189,752,474	- -	45.60%

(注) 投資比率は、ファンドの純資産総額に対する当該銘柄の時価の比率です。

ロ．投資有価証券の種類別投資比率

種類別	投資比率
投資信託受益証券	99.16%
合計	99.16%

(注) 投資比率は、ファンドの純資産総額に対する当該種類の時価の比率です。

ハ．投資株式の業種別投資比率

該当事項はありません。

【投資不動産物件】

(平成26年3月末現在)

該当事項はありません。

【その他投資資産の主要なもの】

(平成26年3月末現在)

該当事項はありません。

(3) 【運用実績】

【純資産の推移】

	純資産総額(百万円)		1口当りの純資産額(円)	
	(分配落)	(分配付)	(分配落)	(分配付)
設定時 (平成25年8月28日)	908	-	1.0000	-
平成25年8月末日	1,087	-	1.0059	-
平成25年9月末日	2,971	-	1.0200	-
平成25年10月末日	4,151	-	1.0429	-
平成25年11月末日	4,759	-	1.0758	-
平成25年12月末日	5,753	-	1.1104	-
平成26年1月末日	6,273	-	1.0888	-
第1計算期間末 (平成26年2月24日)	6,774	-	1.1047	-
平成26年2月末日	6,819	-	1.1009	-
平成26年3月末日	6,994	-	1.1178	-

(注) 純資産総額は百万円未満切捨てで表記しております。

【分配の推移】

該当事項はありません。

【収益率の推移】

期間	収益率
第1期(平成25年8月28日～平成26年2月24日)	10.5%

(注) 収益率 = (当計算期末分配付基準価額 - 前計算期末分配落基準価額) ÷ 前計算期末分配落基準価額 × 100

(4) 【設定及び解約の実績】

期間	設定総額(円)	解約総額(円)
第1期(平成25年8月28日～平成26年2月24日)	6,351,085,762	218,355,406

(注) 本邦外における設定及び解約の実績はありません。

【タフ・アメリカ(マネー・プールファンド)】

(1) 【投資状況】

(平成26年3月末現在)

投資資産の種類	国・地域名	時価合計(円)	投資比率
親投資信託受益証券 (マネー・マネジメント・マザーファンド)	日本	1,060,327	100.00%
コール・ローン、その他の資産(負債控除後)		35	0.00%
純資産総額		1,060,292	100.00%

(注) 投資比率は、ファンドの純資産総額に対する当該資産の時価の比率です。

(2) 【投資資産】

【投資有価証券の主要銘柄】

(平成26年3月末現在)

## イ．主要銘柄の明細

	銘柄名 国・地域	種類 業種	株数、口数 又は額面金額	簿価単価(円) 簿価(円)	評価単価(円) 時価(円)	利率(%) 償還期限	投資 比率
1	マネー・マネジメント・マザー ファンド 日本	親投資信託受益 証券 -	1,059,692	1.0006 1,060,331	1.0006 1,060,327	- -	100.00%

(注) 投資比率は、ファンドの純資産総額に対する当該銘柄の時価の比率です。

## ロ．投資有価証券の種類別投資比率

種類別	投資比率
親投資信託受益証券	100.00%
合計	100.00%

(注) 投資比率は、ファンドの純資産総額に対する当該種類の時価の比率です。

## ハ．投資株式の業種別投資比率

該当事項はありません。

## 【投資不動産物件】

(平成26年3月末現在)

該当事項はありません。

## 【その他投資資産の主要なもの】

(平成26年3月末現在)

該当事項はありません。

## (3) 【運用実績】

## 【純資産の推移】

	純資産総額（百万円）		1口当りの純資産額（円）	
	（分配落）	（分配付）	（分配落）	（分配付）
設定時 （平成25年8月28日）	1	-	1.0000	-
平成25年8月末日	0	-	1.0000	-
平成25年9月末日	1	-	1.0001	-
平成25年10月末日	7	-	1.0002	-
平成25年11月末日	7	-	1.0001	-
平成25年12月末日	1	-	1.0003	-
平成26年1月末日	1	-	1.0002	-
第1計算期間末 （平成26年2月24日）	1	-	1.0003	-
平成26年2月末日	1	-	1.0003	-
平成26年3月末日	1	-	1.0003	-

(注) 純資産総額は百万円未満切捨てで表記しております。

## 【分配の推移】

該当事項はありません。

## 【収益率の推移】

期間	収益率
第1期（平成25年8月28日～平成26年2月24日）	0.0%

(注) 収益率 = (当計算期末分配付基準価額 - 前計算期末分配落基準価額) ÷ 前計算期末分配落基準価額 × 100

## (4) 【設定及び解約の実績】

期間	設定総額（円）	解約総額（円）
第1期（平成25年8月28日～平成26年2月24日）	9,107,754	8,017,756

(注) 本邦外における設定及び解約の実績はありません。

## (参考) マザーファンドの運用状況

## マネー・マネジメント・マザーファンド

## (1) 投資状況

(平成26年3月末現在)

投資資産の種類	国・地域名	時価合計（円）	投資比率
国債証券	日本	19,999,380	82.42%
コール・ローン、その他の資産（負債控除後）		4,266,105	17.58%
純資産総額		24,265,485	100.00%

(注) 投資比率は、ファンドの純資産総額に対する当該資産の時価の比率です。

## (2) 投資資産

投資有価証券の主要銘柄  
（平成26年3月末現在）  
イ．主要銘柄の明細

	銘柄名 国・地域	種類 業種	株数、口数 又は額面金額	簿価単価(円) 簿価(円)	評価単価(円) 時価(円)	利率(%) 償還期限	投資 比率
1	401 国庫短期証券 日本	国債証券 -	10,000,000	99.97 9,997,080	99.99 9,999,930	- 2014/04/10	41.21%
2	416 国庫短期証券 日本	国債証券 -	10,000,000	99.97 9,997,420	99.99 9,999,450	- 2014/06/10	41.21%

（注）投資比率は、ファンドの純資産総額に対する当該銘柄の時価の比率です。

## ロ．投資有価証券の種類別投資比率

種類別	投資比率
国債証券	82.42%
合計	82.42%

（注）投資比率は、ファンドの純資産総額に対する当該種類の時価の比率です。

## ハ．投資株式の業種別投資比率

該当事項はありません。

## 投資不動産物件

（平成26年3月末現在）  
該当事項はありません。

## その他投資資産の主要なもの

（平成26年3月末現在）  
該当事項はありません。

## (参考情報)

2014年3月31日現在

## 基準価額・純資産の推移(設定日～2014年3月31日)

為替ヘッジあり 毎月決算型



為替ヘッジなし 毎月決算型



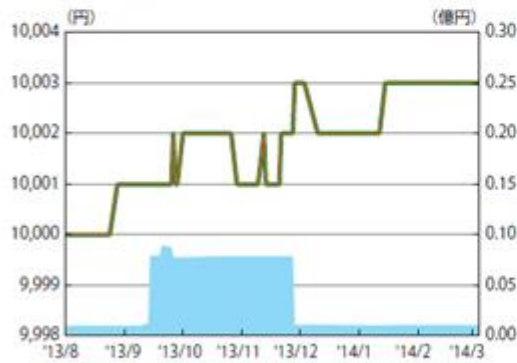
## 為替ヘッジあり 資産成長型



## 為替ヘッジなし 資産成長型



## マネーブルファンド



■ 純資産総額:右目盛    — 基準価額(信託報酬控除後):左目盛    — 基準価額(信託報酬控除後、税引前分配金再投資換算):左目盛

\* 基準価額(信託報酬控除後、税引前分配金再投資換算)は、税引前の分配金を再投資したものと計算しております。

## 分配の推移

	為替ヘッジあり 毎月決算型	為替ヘッジなし 毎月決算型
2014年 3月	20円	20円
2014年 2月	20円	20円
2014年 1月	20円	20円
2013年12月	20円	20円
2013年11月	20円	20円
直近1年間累計	100円	100円
設定来累計	100円	100円

\*分配金は1万円当たり、税引前

	為替ヘッジあり 資産成長型	為替ヘッジなし 資産成長型	マネーブル ファンド
2014年 2月	0円	0円	0円
設定来累計	0円	0円	0円

## 主要な資産の状況

## 為替ヘッジあり 毎月決算型

投資銘柄	投資比率
Total Return Fund JPY Class	53.9%
Equity Income Fund Class A	45.7%

## 為替ヘッジなし 毎月決算型

投資銘柄	投資比率
Total Return Fund USD Class	53.6%
Equity Income Fund Class B	45.7%

## 為替ヘッジあり 資産成長型

投資銘柄	投資比率
Total Return Fund JPY Class	52.9%
Equity Income Fund Class A	44.8%

## 為替ヘッジなし 資産成長型

投資銘柄	投資比率
Total Return Fund USD Class	53.6%
Equity Income Fund Class B	45.6%

## マネーブルファンド

投資銘柄	投資比率
マネー・マネジメント・マザーファンド	100.0%

\*投資比率は全て純資産総額対比

## ■参考情報

## トータルリターン・ファンド(上位5銘柄)

	投資銘柄	国名	種別	投資比率
1	パワーシェアーズ・シニア・ローン・ポートフォリオ	米国	ETF(バンクローン)	12.1%
2	iShares JPモルガンエマージング・ボンド・ファンド	米国	ETF(エマージング債券)	8.5%
3	ファニーメイ30年債	米国	政府系MBS	7.3%
4	ファニーメイ30年債	米国	政府系MBS	7.1%
5	iShares iBoxxハイ・イールド・コーポレート・ボンド	米国	ETF(ハイイールド債)	7.0%

\*投資比率はトータルリターン・ファンドの保有する債券等の時価総額対比

## エクイティ・インカム・ファンド(上位5銘柄)

	投資銘柄	国名	業種	投資比率
1	フィリップス	オランダ	資本財・サービス <sup>※1</sup>	2.9%
2	プロロジス	米国	産業用施設 <sup>※2</sup>	2.7%
3	ネクストラ・エナジー	米国	公益事業 <sup>※1</sup>	2.6%
4	アメレン	米国	公益事業 <sup>※1</sup>	2.5%
5	ウェルズ・ファゴ	米国	金融 <sup>※1</sup>	2.4%

\*投資比率はエクイティ・インカム・ファンドの純資産総額対比

※1業種は世界産業分類基準(GICS)

※2業種はFTSEとNAREIT(全米不動産投資信託協会)の基準により分類

## マネー・マネジメント・マザーファンド(上位10銘柄)

	投資銘柄	種別	投資比率
1	401 国庫短期証券	国債証券	41.2%
2	416 国庫短期証券	国債証券	41.2%

\*投資比率はマネー・マネジメント・マザーファンドの純資産総額対比

## 年間収益率の推移

## 為替ヘッジあり 毎月決算型



## 為替ヘッジなし 毎月決算型



## 為替ヘッジあり 資産成長型



## 為替ヘッジなし 資産成長型





## マネープールファンド



● ファンドの収益率は隔年ベースで表示しております。但し、2013年は当初設定日(2013年8月28日)から年末までの収益率、2014年は3月末までの収益率です。  
● ファンドの年間収益率は、税引前の分配金を再投資したものと計算しております。  
● ファンドには、ベンチマークはありません。

- ファンドの運用実績はあくまでも過去の実績であり、将来の運用成果を約束するものではありません。
- ファンドの運用状況は別途、委託会社のホームページで開示している場合があります。

## 第2【管理及び運営】

## 1【申込（販売）手続等】

- (1) 当ファンドの取得申込者は、販売会社において申込期間における毎営業日にお申込みいただけます。ただし、各ファンド（マネープールファンドを除く）の継続申込期間においては、取得申込受付日がニューヨーク証券取引所、ニューヨークの銀行またはロンドンの銀行の休業日と同日の場合には、取得のお申込みを受付けないものとします。お申込みの受付は原則として午後3時までとします。これらの受付時間を過ぎてからのお申込みは翌営業日以降で、ニューヨーク証券取引所、ニューヨークの銀行またはロンドンの銀行の休業日と同日でない最も近い営業日の取扱いとします。また、マネープールファンドへの取得申込みは、スイッチングの場合に限ります。
- (2) 申込価額は、取得申込受付日の翌営業日の基準価額（当初申込期間は1口＝1円）とします。お申込みには申込手数料および申込手数料にかかる消費税等相当額を要します。当ファンドの申込単位は、1口または1円の整数倍で販売会社毎に定めた単位です。
- (3) 当ファンドの取得申込者は、販売会社において、取引口座を開設のうえ、取得のお申込みを行うものとします。お申込みの方法には、収益の分配がなされた場合に分配金を受取ることができる「分配金受取型」と、税引後の分配金を自動的に無手数料で再投資する「分配金自動再投資型」があり、「分配金自動再投資型」を取得申込者が選択した場合には、取得申込者は販売会社との間で累積投資約款に従って分配金再投資に関する契約を締結します。ただし、販売会社によってはどちらか一方のコースのみの取扱いの場合があります。  
なお、当ファンドは「為替ヘッジあり 毎月決算型」、「為替ヘッジなし 毎月決算型」、「為替ヘッジあり 資産成長型」、「為替ヘッジなし 資産成長型」、「マネープールファンド」の5つのファンドから構成されていますが、販売会社によっては、一部のファンドのみのお取扱いとなる場合があります。  
\* 販売会社によっては、当該契約または規定について、同様の権利義務関係を規定する名称の異なる契約または規定を使用することがあり、この場合、当該別の名称に読み替えるものとします。
- (4) 定時定額で購入する「定時定額購入サービス」（販売会社によっては、名称が異なる場合があります。）を利用する場合は、販売会社との間で「定時定額購入サービス」に関する契約を締結します。詳細については、販売会社にお問い合わせください。

（注）当ファンドの取得申込者は販売会社に、取得申込みと同時にまたは予め、自己のために開設されたファンドの受益権の振替を行うための振替機関等の口座を示すものとし、当該口座に当該取得申込

者に係る口数の増加の記載または記録が行われます。なお、販売会社は、当該取得申込みの代金の支払いと引き換えに、当該口座に当該取得申込者に係る口数の増加の記載または記録を行うことができます。委託会社は、追加信託により分割された受益権について、振替機関等の振替口座簿への新たな記載または記録をするため社振法に定める事項の振替機関への通知を行うものとします。振替機関等は、委託会社から振替機関への通知があった場合、社振法の規定にしたがい、その備える振替口座簿への新たな記載または記録を行います。受託会社は、追加信託により生じた受益権については追加信託のつど、振替機関の定める方法により、振替機関へ当該受益権に係る信託を設定した旨の通知を行います。

## 2【換金（解約）手続等】

[各ファンド（マネープールファンドを除く）]

受益者は、販売会社に対して毎営業日に解約のお申込みをすることができます。ただし、ニューヨーク証券取引所、ニューヨークの銀行またはロンドンの銀行の休業日と同日の場合には、解約請求を受付けないものとします。解約の受付は原則として午後3時までとします。これらの受付時間を過ぎてからの解約請求は、翌営業日以降でニューヨーク証券取引所、ニューヨークの銀行またはロンドンの銀行の休業日と同日でない最も近い営業日の取扱いとします。

委託会社は、取引所における取引の停止、外国為替取引の停止、決済機能の停止、当ファンドが主要投資対象とする投資信託証券の取引の停止その他やむを得ない事情があるときは、解約請求の受付を中止することおよびすでに受付けた解約請求の受付を取消すことがあります。解約請求の受付が中止された場合、受益者は解約の受付中止以前に行った当日の解約請求を撤回できます。ただし、受益者がその解約請求を撤回しない場合には、解約の受付の中止を解除した後の最初の基準価額の計算日にその請求を受付けたものとして取扱うこととします。また、信託財産の資金管理を円滑に行うため、大口の解約請求には制限を設ける場合があります。

<解約請求による換金手続き>

解約価額：当該請求受付日の翌営業日の基準価額です。

（解約価額については、お申込みの各販売会社までお問い合わせください。）

解約単位：販売会社毎に定めた単位とします。

（解約単位については、お申込みの各販売会社までお問い合わせください。）

解約代金の支払い：原則として解約請求を受付けた日から起算して7営業日目から販売会社の申込場所まで支払われます。

解約にかかる手数料：ありません。

[マネープールファンド]

受益者は、販売会社に対して毎営業日に解約のお申込みをすることができます。解約の受付は原則として午後3時までとします。これらの受付時間を過ぎてからの解約請求は、翌営業日の取扱いとします。

委託会社は、取引所における取引の停止、その他やむを得ない事情があるときは、解約請求の受付を中止することがあります。その場合、受益者は解約の受付中止以前に行った当日の解約請求を撤回できます。ただし、受益者がその解約請求を撤回しない場合には、解約の受付の中止を解除した後の最初の基準価額の計算日にその請求を受付けたものとして取扱うこととします。また、信託財産の資金管理を円滑に行うため、大口の解約請求には制限を設ける場合があります。

<解約請求による換金手続き>

解約価額：当該請求受付日の翌営業日の基準価額です。

（解約価額については、お申込みの各販売会社までお問い合わせください。）

解約単位：販売会社毎に定めた単位とします。

（解約単位については、お申込みの各販売会社までお問い合わせください。）

解約代金の支払い：原則として解約請求を受付けた日から起算して7営業日目から販売会社の申込場所まで支払われます。

解約にかかる手数料：ありません。

（注）当ファンドの換金請求を行う受益者は、その口座が開設されている振替機関等に対して当該受益者の請求に係るこの信託契約の一部解約を委託会社が行うのと引き換えに、当該一部解約に係る受益権の口数と同口数の抹消の申請を行うものとし、社振法の規定にしたがい当該振替機関等の口座に



において当該口数の減少の記載または記録が行われます。換金請求を受益者がするときは、振替受益権をもって行うものとしします。

### 3【資産管理等の概要】

#### (1)【資産の評価】

基準価額とは、信託財産に属する資産(受入担保金代用有価証券および借入有価証券を除きます。)を法令および一般社団法人投資信託協会規則に従って時価評価して得た信託財産の資産総額から負債総額を控除した金額(以下、「純資産総額」といいます。)を、計算日における受益権総口数で除した金額をいいます。

## &lt; 主要投資対象の評価方法 &gt;

ファンド名	有価証券等	評価方法
為替ヘッジあり 毎月決算型 為替ヘッジなし 毎月決算型 為替ヘッジあり 資産成長型 為替ヘッジなし 資産成長型	投資信託証券 (外国籍)	原則として、基準価額計算日に知り得る直近の純資産額（上場されている場合は、その主たる取引所における最終相場）で評価します。
マネーブルファンド	公社債等	原則として、基準価額計算日における以下のいずれかの価額で評価します。 ・日本証券業協会発表の売買参考統計値（平均値） ・金融商品取引業者、銀行等の提示する価額（売気配相場を除く。） ・価格情報会社の提供する価額 残存期間が1年以内の公社債については、一部償却原価法により評価することができます。

基準価額は、便宜上1万口あたりに換算した価額で表示されます。原則として委託会社の各営業日に計算され、翌日の日本経済新聞に掲載されます。また、お申込みの各販売会社または下記の照会先まで問い合わせることにより知ることができます。

大和住銀投信投資顧問株式会社

< インターネットホームページ > <http://www.daiwasbi.co.jp/>

< お電話によるお問い合わせ先 > 受付窓口：（電話番号）0120-286104

受付時間：午前9時から午後5時まで（土、日、祝日除く。）

## (2) 【保管】

該当事項はありません。

## (3) 【信託期間】

当ファンドの信託の期間は、信託契約締結日（平成25年8月28日）から、平成35年8月22日まで（約10年）とします。

なお、信託期間満了前に、信託期間の延長が受益者に有利であると認めるときには、受託会社と協議のうえ、信託期間を延長することができます。

ただし、信託期間の終了前に、各々につき信託財産の受益権の残存口数が30億口を下回ることとなった場合、あるいは信託期間終了前にこの信託契約を解約することが受益者のため有利であると認めるとき、またはやむを得ない事情が発生したときは、信託契約の解約の規定にしたがい、信託契約を解約し、この信託を終了させることができます（後記「（5）その他 信託契約の解約」をご参照ください。）。

また、各ファンド（マネーブルファンドを除く）が主要投資対象とする投資信託証券が存続しないこととなる場合には、当該ファンドは繰上償還されます。

## (4) 【計算期間】

[ 毎月決算型 ]

計算期間は、原則として毎月23日から翌月22日までとします。なお、第1計算期間は、信託契約締結日から平成25年9月24日までとします。前記にかかわらず、各計算期間終了日に該当する日（以下、「該当日」といいます。）が休業日のとき、各計算期間終了日は、該当日の翌営業日とし、その翌日より次の計算期間が開始されるものとします。ただし、最終計算期間の終了日は信託期間の終了日としません。

（注）計算期間終了日を「決算日」ということがあります。

[ 資産成長型 / マネーブルファンド ]

計算期間は、原則として毎年2月23日から8月22日、8月23日から翌年2月22日までとします。なお、第1計算期間は、信託契約締結日から平成26年2月24日までとします。前記にかかわらず、各計算期間終了日に該当する日（以下、「該当日」といいます。）が休業日のとき、各計算期間終了日は、該当日の翌営業日とし、その翌日より次の計算期間が開始されるものとします。ただし、最終計算期間の終了日は信託期間の終了日とします。

（注）計算期間終了日を「決算日」ということがあります。

#### （5）【その他】

##### 信託契約の解約

##### [各ファンド（マネープールファンドを除く）]

- イ．委託会社は、信託契約の一部を解約することにより、信託財産の受益権の残存口数が30億口を下回ることとなった場合には、受託会社と合意のうえ、あらかじめ、監督官庁に届け出ることにより、この信託契約を解約し、信託を終了させることができます。
- ロ．委託会社は、信託期間中において、この信託契約を解約することが受益者のため有利であると認めるとき、またはやむを得ない事情が発生したときは、受託会社と合意のうえ、この信託契約を解約し、信託を終了させることができます。この場合において、委託会社は、あらかじめ、解約しようとする旨を監督官庁に届け出ます。
- ハ．委託会社は、この信託が主要投資対象とする投資信託証券が存続しないこととなる場合には、この信託契約を解約し、信託を終了させます。この場合において、委託会社は、あらかじめ、解約しようとする旨を監督官庁に届け出ます。
- ニ．委託会社は、前イ．および前ロ．の事項について、書面による決議（以下「書面決議」といいます。）を行います。この場合において、あらかじめ、書面決議の日ならびに信託契約の解約の理由などの事項を定め、当該決議の日の2週間前までに、この信託契約にかかる知れている受益者に対し、書面をもってこれらの事項を記載した書面決議の通知を發します。
- ホ．前ニ．の書面決議において、受益者（委託会社およびこの信託の信託財産にこの信託の受益権が属するときの当該受益権にかかる受益者としての受託会社を除きます。以下本項において同じ。）は受益権の口数に応じて、議決権を有し、これを行使することができます。なお、知れている受益者が議決権を行使しないときは、当該知れている受益者は書面決議について賛成するものとみなします。
- ヘ．前ニ．の書面決議は議決権を行使することができる受益者の半数以上であって、当該受益者の議決権の3分の2以上に当たる多数をもって行います。
- ト．前ニ．から前ヘ．までの規定は、委託会社が信託契約の解約について提案をした場合において、当該提案につき、この信託契約にかかるすべての受益者が書面または電磁的記録により同意の意思表示をしたときおよび前ハ．の規定に基づいてこの信託契約を解約する場合には適用しません。また、信託財産の状態に照らし、真にやむを得ない事情が生じている場合であって、前ニ．から前ヘ．までに規定するこの信託契約の解約の手続を行うことが困難な場合には適用しません。

##### [マネープールファンド]

- イ．委託会社は、信託契約の一部を解約することにより、信託財産の受益権の残存口数が30億口を下回ることとなった場合には、受託会社と合意のうえ、あらかじめ、監督官庁に届け出ることにより、この信託契約を解約し、信託を終了させることができます。
- ロ．委託会社は、信託期間中において、この信託契約を解約することが受益者のため有利であると認めるとき、またはやむを得ない事情が発生したときは、受託会社と合意のうえ、この信託契約を解約し、信託を終了させることができます。この場合において、委託会社は、あらかじめ、解約しようとする旨を監督官庁に届け出ます。
- ハ．委託会社は、前イ．および前ロ．の事項について、書面による決議（以下「書面決議」といいます。）を行います。この場合において、あらかじめ、書面決議の日ならびに信託契約の解約の理由などの事項を定め、当該決議の日の2週間前までに、この信託契約にかかる知れている受益者に対し、書面をもってこれらの事項を記載した書面決議の通知を發します。
- ニ．前ハ．の書面決議において、受益者（委託会社およびこの信託の信託財産にこの信託の受益権が属するときの当該受益権に係る受益者としての受託会社を除きます。以下本項において同じ。）は受益権の口数に応じて、議決権を有し、これを行使することができます。なお、知れている受

益者が議決権を行使しないときは、当該知れている受益者は書面決議について賛成するものとみなします。

- ホ．前八．の書面決議は議決権を行使することができる受益者の半数以上であって、当該受益者の議決権の3分の2以上に当たる多数をもって行います。
- ヘ．前八．から前ホ．までの規定は、委託会社が信託契約の解約について提案をした場合において、当該提案につき、この信託契約にかかるすべての受益者が書面または電磁的記録により同意の意思表示をしたときには適用しません。また、信託財産の状態に照らし、真にやむを得ない事情が生じている場合であって、前八．から前ホ．までに規定するこの信託契約の解約の手続を行うことが困難な場合には適用しません。

#### 信託契約に関する監督官庁の命令

委託会社は、監督官庁よりこの信託契約の解約の命令を受けたときは、その命令にしたがい、信託契約を解約し信託を終了させます。また、委託会社は、監督官庁の命令に基づいてこの信託約款を変更しようとするときは、信託約款の変更等の規定にしたがいます。

#### 委託会社の登録取消等に伴う取扱い

委託会社が、監督官庁より登録の取消を受けたとき、解散したときまたは業務を廃止したときは、委託会社はこの信託契約を解約し、信託を終了させます。

ただし、監督官庁がこの信託契約に関する委託会社の業務を他の投資信託委託会社に引き継ぐことを命じたときは、この信託は、信託約款の変更等に規定する書面決議が否決となる場合を除き、当該投資信託委託会社と受託会社との間において存続します。

#### 受託会社の辞任および解任に伴う取扱い

受託会社は、委託会社の承諾を受けてその任務を辞任することができます。受託会社はその任務に違反して信託財産に著しい損害を与えたことその他重要な事由があるときは、委託会社または受益者は、裁判所に受託会社の解任を申立てることができます。受託会社が辞任した場合、または裁判所が受託会社を解任した場合、委託会社は、信託約款の変更等の規定にしたがい、新受託会社を選任します。なお、受益者は、上記によって行う場合を除き、受託会社を解任することはできないものとします。委託会社が新受託会社を選任できないときは、委託会社はこの信託契約を解約し、信託を終了させます。

#### 信託約款の変更等

- イ．委託会社は、受益者の利益のため必要と認めるとき、またはやむを得ない事情が発生したときは、受託会社と合意のうえ、この信託約款を変更することまたはこの信託と他の信託との併合（投資信託及び投資法人に関する法律第16条第2号に規定する「委託者指図型投資信託の併合」をいいます。以下同じ。）を行うことができるものとし、あらかじめ、変更または併合しようとする旨およびその内容を監督官庁に届け出ます。なお、この信託約款は本項に定める以外の方法によって変更することができないものとします。
- ロ．委託会社は、前イ．（前イ．の変更事項にあつては、その内容が重大なものに該当する場合には限ります。以下、併合と合わせて「重大な約款の変更等」といいます。）について、書面決議を行います。この場合において、あらかじめ、書面決議の日ならびに重大な約款の変更等の内容およびその理由などの事項を定め、当該決議の日の2週間前までに、この信託約款にかかる知れている受益者に対し、書面をもってこれらの事項を記載した書面決議の通知を發します。
- ハ．前ロ．の書面決議において、受益者（委託会社およびこの信託の信託財産にこの信託の受益権が属するときの当該受益権にかかる受益者としての受託会社を除きます。以下本項において同じ。）は受益権の口数に応じて、議決権を有し、これを行行使することができます。なお、知れている受益者が議決権を行使しないときは、当該知れている受益者は書面決議について賛成するものとみなします。
- ニ．前ロ．の書面決議は議決権を行使することができる受益者の半数以上であって、当該受益者の議決権の3分の2以上に当たる多数をもって行います。
- ホ．書面決議の効力は、この信託のすべての受益者に対してその効力を生じます。

- へ．前ロ．から前ホ．までの規定は、委託会社が重大な約款の変更等について提案をした場合において、当該提案につき、この信託約款にかかるすべての受益者が書面または電磁的記録により同意の意思表示をしたときには適用しません。
- ト．前イ．から前へ．の規定にかかわらず、この投資信託において併合の書面決議が可決された場合にあっても、当該併合にかかる一または複数の他の投資信託において当該併合の書面決議が否決された場合は、当該他の投資信託との併合を行うことはできません。

## 公告

委託会社が受益者に対してする公告は、日本経済新聞に掲載します。

## 反対者の買取請求権

信託契約の解約または重大な約款の変更等を行う場合には、書面決議において当該解約または重大な約款の変更等に反対した受益者は、受託会社に対し、自己に帰属する受益権を、信託財産をもって買取すべき旨を請求することができます。この買取請求権の内容および買取請求の手續に関する事項は、信託約款に規定する書面に付記します。

## 運用にかかる報告等開示方法

### [ 毎月決算型 ]

委託会社は、特定期末（毎年2月、8月に属する計算期末）から3ヵ月以内に有価証券報告書を提出します。また、委託会社は特定期末に運用報告書を作成し、販売会社を通じて受益者へ交付します。

### [ 資産成長型 / マネープールファンド ]

委託会社は、決算日から3ヵ月以内に有価証券報告書を提出します。また、委託会社は決算時に運用報告書を作成し、販売会社を通じて受益者へ交付します。

## 委託会社と関係法人との契約の変更

### < 募集・販売契約 >

委託会社と販売会社との間の募集・販売の取扱い等に関する契約は、当事者の別段の意思表示のない限り、1年毎に自動的に更新されます。募集・販売の取扱い等に関する契約は、当事者間の合意により変更することができます。

## 4【受益者の権利等】

当ファンドの受益権は、その取得申込口数に応じて、取得申込者に帰属します。この受益権は、信託の日時を異にすることにより差異を生ずることはありません。受益者の有する主な権利は次のとおりです。また、ファンド資産に生じた利益および損失は、全て受益者に帰属します。

### (1) 収益分配金に対する請求権

受益者は、収益分配金を持分にに応じて委託会社に請求する権利を有します。

収益分配金は、毎計算期間終了日後1ヵ月以内の委託会社の指定する日から、保有口数に応じて、販売会社を通じて決算日において振替機関等の振替口座簿に記載または記録されている受益者（当該収益分配金にかかる決算日以前において一部解約が行われた受益権にかかる受益者を除きます。また、当該収益分配金にかかる計算期間の末日以前に設定された受益権で取得申込代金支払前のため販売会社の名義で記載または記録されている受益権については原則として取得申込者としします。）に支払います。

収益分配金の支払いは、原則として決算日から起算して5営業日までに開始します。

上記にかかわらず、販売会社との間で締結した累積投資約款に基づく契約により収益分配金を再投資する受益者に対しては、委託会社は毎計算期間終了日の翌営業日に、収益分配金を販売会社に交付します。この場合、販売会社は、受益者に対し遅滞なく収益分配金の再投資にかかる受益権の売付を行います。当該売付により増加した受益権は、信託約款の規定にしたがい、振替口座簿に記載または記録されます。

収益分配金の請求権は、支払開始日から5年間その支払いを請求しないときは、その権利を失い、委託会社が受託会社から交付を受けた金銭は委託会社に帰属します。

### (2) 償還金に対する請求権

受益者は、償還金を持分に応じて委託会社に請求する権利を有します。

償還金は、信託終了後1ヵ月以内の委託会社の指定する日から受益者に支払われます。償還金の支払いは、販売会社の営業所等において行うものとします。

償還金の支払いは、原則として償還日から起算して5営業日までに開始します。

償還金の請求権は、支払開始日から10年間その支払いを請求しないときは、その権利を失い、委託会社が受託会社から交付を受けた金銭は委託会社に帰属します。

(3) 受益権の換金（解約）請求権

受益者は、自己に帰属する受益権について、解約の実行を販売会社を通じて委託会社に請求する権利を有しています。権利行使の方法等については、前述の「換金（解約）手続等」をご参照ください。

(4) 帳簿書類の閲覧・謄写の請求権

受益者は委託会社に対し、当該受益者にかかる信託財産に関する書類の閲覧または謄写を請求することができます。

(5) 反対者の買取請求権

信託契約の解約または重大な約款の変更等を行う場合には、書面決議において当該解約または重大な約款の変更等に反対した受益者は、受託会社に対し、自己に帰属する受益権を、信託財産をもって買取すべき旨を請求することができます。この買取請求権の内容および買取請求の手続に関する事項は、信託約款に規定する書面に付記します。

### 第3【ファンドの経理状況】

タフ・アメリカ（為替ヘッジあり 毎月決算型）

タフ・アメリカ（為替ヘッジなし 毎月決算型）

1. 当ファンドの財務諸表は、「財務諸表等の用語、様式及び作成方法に関する規則」（昭和38年大蔵省令第59号）並びに同規則第2条の2の規定により、「投資信託財産の計算に関する規則」（平成12年総理府令第133号）に基づいて作成しております。  
なお、財務諸表に記載されている金額は、円単位で表示しております。
2. 当ファンドの計算期間は6ヵ月未満であるため、財務諸表は6ヵ月毎に作成しております。
3. 当ファンドは、金融商品取引法第193条の2第1項の規定に基づき、当特定期間（平成25年8月28日から平成26年2月24日まで）の財務諸表について、有限責任 あずさ監査法人による監査を受けております。

タフ・アメリカ（為替ヘッジあり 資産成長型）

タフ・アメリカ（為替ヘッジなし 資産成長型）

タフ・アメリカ（マネープールファンド）

1. 当ファンドの財務諸表は、「財務諸表等の用語、様式及び作成方法に関する規則」（昭和38年大蔵省令第59号）並びに同規則第2条の2の規定により、「投資信託財産の計算に関する規則」（平成12年総理府令第133号）に基づいて作成しております。  
なお、財務諸表に記載されている金額は、円単位で表示しております。
2. 当ファンドは、金融商品取引法第193条の2第1項の規定に基づき、第1期計算期間（平成25年8月28日から平成26年2月24日まで）の財務諸表について、有限責任 あずさ監査法人による監査を受けております。

## 1【財務諸表】

【タフ・アメリカ（為替ヘッジあり 毎月決算型）】

（1）【貸借対照表】

（単位：円）

		当期 平成26年2月24日現在
<b>資産の部</b>		
流動資産		
コール・ローン		12,470,222
投資信託受益証券		765,516,288
流動資産合計		777,986,510
資産合計		777,986,510
<b>負債の部</b>		
流動負債		
未払金		5,793,505
未払収益分配金		1,468,385
未払受託者報酬		17,600
未払委託者報酬		1,162,360
その他未払費用		24,447
流動負債合計		8,466,297
負債合計		8,466,297
<b>純資産の部</b>		
元本等		
元本		734,192,852
剰余金		
期末剰余金又は期末欠損金（ ）		35,327,361
（分配準備積立金）		18,241,095
元本等合計		769,520,213
純資産合計		769,520,213
負債純資産合計		777,986,510



## （２）【損益及び剰余金計算書】

（単位：円）

	自	当期
	至	平成25年 8月28日 平成26年 2月24日
営業収益		
受取配当金		11,550,239
受取利息		5,301
有価証券売買等損益		16,477,792
営業収益合計		28,033,332
営業費用		
受託者報酬		64,504
委託者報酬		4,260,773
その他費用		24,447
営業費用合計		4,349,724
営業利益又は営業損失（ ）		23,683,608
経常利益又は経常損失（ ）		23,683,608
当期純利益又は当期純損失（ ）		23,683,608
一部解約に伴う当期純利益金額の分配額又は一部解約に伴う当期純損失金額の分配額（ ）		32,555
期首剰余金又は期首欠損金（ ）		-
剰余金増加額又は欠損金減少額		17,437,884
当期追加信託に伴う剰余金増加額又は欠損金減少額		17,437,884
剰余金減少額又は欠損金増加額		552,685
当期一部解約に伴う剰余金減少額又は欠損金増加額		552,685
分配金		5,208,891
期末剰余金又は期末欠損金（ ）		35,327,361

## (3)【注記表】

(重要な会計方針に係る事項に関する注記)

項目	当期
	自 平成25年 8月28日 至 平成26年 2月24日
1. 有価証券の評価基準及び評価方法	投資信託受益証券 移動平均法に基づき、基準価額で評価しております。  また、適正な評価額を入手できなかった場合又は入手した評価額が時価と認定できない事由が認められた場合は、投資信託委託会社が忠実義務に基づいて合理的事由をもって時価と認められた価額もしくは受託会社と協議のうえ両者が合理的事由をもって時価と認められた価額で評価しております。
2. 収益及び費用の計上基準	(1)受取配当金 外国投資信託受益証券についての受取配当金は、原則として、投資信託受益証券の分配落ち日において確定分配金額を計上しております。 (2)有価証券売買等損益 約定日基準で計上しております。
3. その他財務諸表作成のための基本となる重要な事項	当ファンドの特定期間は、当計算期末が休日のため、平成25年 8月28日から平成26年 2月24日までとなっております。

(貸借対照表に関する注記)

項目	当期
	平成26年 2月24日現在
1. 元本状況	
期首元本額	88,575,625円
期中追加設定元本額	665,829,332円
期中一部解約元本額	20,212,105円
2. 受益権の総数	734,192,852口

(損益及び剰余金計算書に関する注記)

当期	
自 平成25年 8月28日 至 平成26年 2月24日	
分配金の計算過程	
第1期計算期間末（平成25年9月24日）に、分配した金額はありません。	
第2期計算期間末（平成25年10月22日）に、分配した金額はありません。	
第3期計算期間末（平成25年11月22日）に、投資信託約款に基づき計算した18,944,543円（1万口当たり363.07円）を分配対象収益とし、収益分配方針に従い1,043,569円（1万口当たり20円）を分配しております。	
配当等収益 （費用控除後）	1,130,356円
有価証券売買等損益	0円
収益調整金	9,384,343円
分配準備積立金	8,429,844円
分配可能額	18,944,543円
（1万口当たり分配可能額）	(363.07円)
収益分配金	1,043,569円
（1万口当たり収益分配金）	(20円)
第4期計算期間末（平成25年12月24日）に、投資信託約款に基づき計算した23,689,685円（1万口当たり359.93円）を分配対象収益とし、収益分配方針に従い1,316,337円（1万口当たり20円）を分配しております。	
配当等収益 （費用控除後）	1,529,323円
有価証券売買等損益	0円
収益調整金	13,659,552円
分配準備積立金	8,500,810円
分配可能額	23,689,685円
（1万口当たり分配可能額）	(359.93円)
収益分配金	1,316,337円
（1万口当たり収益分配金）	(20円)
第5期計算期間末（平成26年1月22日）に、投資信託約款に基づき計算した29,967,656円（1万口当たり434.12円）を分配対象収益とし、収益分配方針に従い1,380,600円（1万口当たり20円）を分配しております。	

配当等収益 （費用控除後）	2,323,231円
有価証券売買等損益 （費用控除後、繰越欠損金補填後）	3,444,192円
収益調整金	15,607,279円
分配準備積立金	8,592,954円
分配可能額	29,967,656円
（1万口当たり分配可能額）	(434.12円)
収益分配金	1,380,600円
（1万口当たり収益分配金）	(20円)

第6期計算期間末（平成26年2月24日）に、投資信託約款に基づき計算した36,795,746円（1万口当たり501.17円）を分配対象収益とし、収益分配方針に従い1,468,385円（1万口当たり20円）を分配しております。

配当等収益 （費用控除後）	2,383,059円
有価証券売買等損益 （費用控除後）	4,363,913円
収益調整金	17,086,266円
分配準備積立金	12,962,508円
分配可能額	36,795,746円
（1万口当たり分配可能額）	(501.17円)
収益分配金	1,468,385円
（1万口当たり収益分配金）	(20円)

## （金融商品に関する注記）

## 金融商品の状況に関する事項

項目	当期
	自 平成25年8月28日 至 平成26年2月24日
1. 金融商品に対する取組方針	当ファンドは、「投資信託及び投資法人に関する法律」第2条第4項に定める証券投資信託であり、投資信託約款に規定する「運用の基本方針」に従っております。
2. 金融商品の内容及びリスク	当ファンドが保有している金融商品の種類は、有価証券、金銭債権及び金銭債務であります。なお、当ファンドは投資信託受益証券を通じて有価証券に投資し、また、デリバティブ取引を行っております。これらの金融商品に係るリスクは、価格変動リスク、信用リスク、為替変動リスク及び流動性リスクであります。
3. 金融商品に係るリスク管理体制	委託会社のファンドの運用におけるリスク管理については、運用部門から独立した組織体制で行っております。運用管理委員会（代表取締役社長を委員長とします。）は、ファンドの運用状況を総合的に分析・評価するとともに、運用リスク管理の強化・改善に向けた方策を討議・決定しております。また、プロダクト管理部運用審査室は、ファンドのパフォーマンス分析・評価並びにリスク分析を行い、運用部門に開示するとともに、運用管理委員会を通じて、運用リスクの軽減に向けた提言を行っております。
4. 金融商品の時価等に関する事項についての補足説明	金融商品の時価には、市場価格に基づく価額のほか、市場価格がない場合には合理的に算定された価額が含まれております。当該価額の算定においては、一定の前提条件等を採用しているため、異なる前提条件等に拠った場合、当該価額が異なることもあります。

## 金融商品の時価等に関する事項

項目	当期
	平成26年2月24日現在
1. 金融商品の時価及び貸借対照表計上額との差額	金融商品は原則としてすべて時価で評価しているため、貸借対照表計上額と時価との差額はありません。
2. 時価の算定方法	(1)有価証券 重要な会計方針に係る事項に関する注記に記載しております。 (2)金銭債権及び金銭債務 短期間で決済されるため、時価は帳簿価額と近似していることから帳簿価額を時価としております。

## （有価証券に関する注記）

## 売買目的有価証券

当期（平成26年2月24日現在）

種類	最終の計算期間の損益に含まれた評価差額（円）
投資信託受益証券	5,113,023
合計	5,113,023

（デリバティブ取引等関係に関する注記）  
ヘッジ会計が適用されていないデリバティブ取引  
当期（平成26年2月24日現在）  
該当事項はありません。

（関連当事者との取引に関する注記）  
当期（自平成25年8月28日 至 平成26年2月24日）  
該当事項はありません。

（1口当たり情報）

当期 平成26年2月24日現在
1口当たり純資産額 1.0481円 「1口 = 1円（10,000口 = 10,481円）」

（4）【附属明細表】

有価証券明細表

<株式以外の有価証券>

通貨	種類	銘柄	口数	評価額	備考
円	投資信託受益証券	Equity Income Fund Class A	326,137,132	350,923,554	
	投資信託受益証券	Total Return Fund JPY Class	410,365,965	414,592,734	
合計 2銘柄			736,503,097	765,516,288	

## 【タフ・アメリカ（為替ヘッジなし 毎月決算型）】

## （１）【貸借対照表】

（単位：円）

		当期 平成26年2月24日現在
<b>資産の部</b>		
流動資産		
コール・ローン		236,299,258
投資信託受益証券		11,990,869,218
流動資産合計		12,227,168,476
資産合計		12,227,168,476
<b>負債の部</b>		
流動負債		
未払金		64,202,269
未払収益分配金		21,420,795
未払解約金		392,728,254
未払受託者報酬		277,551
未払委託者報酬		18,319,071
その他未払費用		405,655
流動負債合計		497,353,595
負債合計		497,353,595
<b>純資産の部</b>		
元本等		
元本		10,710,397,609
剰余金		
期末剰余金又は期末欠損金（ ）		1,019,417,272
（分配準備積立金）		702,554,632
元本等合計		11,729,814,881
純資産合計		11,729,814,881
負債純資産合計		12,227,168,476

## （２）【損益及び剰余金計算書】

（単位：円）

	自 至	当期 平成25年 8月28日 平成26年 2月24日
<b>営業収益</b>		
受取配当金		188,087,932
受取利息		90,607
有価証券売買等損益		641,665,640
<b>営業収益合計</b>		<b>829,844,179</b>
<b>営業費用</b>		
受託者報酬		1,102,280
委託者報酬		72,753,427
その他費用		405,655
<b>営業費用合計</b>		<b>74,261,362</b>
<b>営業利益又は営業損失（ ）</b>		<b>755,582,817</b>
経常利益又は経常損失（ ）		755,582,817
<b>当期純利益又は当期純損失（ ）</b>		<b>755,582,817</b>
一部解約に伴う当期純利益金額の分配額又は一部解約に伴う当期純損失金額の分配額（ ）		3,904,197
<b>期首剰余金又は期首欠損金（ ）</b>		<b>-</b>
剰余金増加額又は欠損金減少額		441,700,128
当期追加信託に伴う剰余金増加額又は欠損金減少額		441,700,128
剰余金減少額又は欠損金増加額		103,292,868
当期一部解約に伴う剰余金減少額又は欠損金増加額		103,292,868
分配金		78,477,002
<b>期末剰余金又は期末欠損金（ ）</b>		<b>1,019,417,272</b>

## (3)【注記表】

(重要な会計方針に係る事項に関する注記)

項目	当期
	自 平成25年 8月28日 至 平成26年 2月24日
1. 有価証券の評価基準及び評価方法	投資信託受益証券 移動平均法に基づき、基準価額で評価しております。  また、適正な評価額を入手できなかった場合又は入手した評価額が時価と認定できない事由が認められた場合は、投資信託委託会社が忠実義務に基づいて合理的事由をもって時価と認められた価額もしくは受託会社と協議のうえ両者が合理的事由をもって時価と認められた価額で評価しております。
2. 収益及び費用の計上基準	(1)受取配当金 外国投資信託受益証券についての受取配当金は、原則として、投資信託受益証券の分配落ち日において確定分配金額を計上しております。 (2)有価証券売買等損益 約定日基準で計上しております。
3. その他財務諸表作成のための基本となる重要な事項	当ファンドの特定期間は、当計算期末が休日のため、平成25年 8月28日から平成26年 2月24日までとなっております。

(貸借対照表に関する注記)

項目	当期
	平成26年 2月24日現在
1. 元本状況	
期首元本額	1,594,009,257円
期中追加設定元本額	10,318,527,491円
期中一部解約元本額	1,202,139,139円
2. 受益権の総数	10,710,397,609口

(損益及び剰余金計算書に関する注記)

当期	
自 平成25年 8月28日 至 平成26年 2月24日	
分配金の計算過程	
第1期計算期間末（平成25年 9月24日）に、分配した金額はありません。	
第2期計算期間末（平成25年10月22日）に、分配した金額はありません。	
第3期計算期間末（平成25年11月22日）に、投資信託約款に基づき計算した536,202,110円（1万口当たり653.18円）を分配対象収益とし、収益分配方針に従い116,418,105円（1万口当たり20円）を分配しております。	
配当等収益 （費用控除後）	28,853,019円
有価証券売買等損益 （費用控除後）	208,235,610円
収益調整金	143,151,568円
分配準備積立金	155,961,913円
分配可能額	536,202,110円
（1万口当たり分配可能額）	(653.18円)
収益分配金	16,418,105円
（1万口当たり収益分配金）	(20円)
第4期計算期間末（平成25年12月24日）に、投資信託約款に基づき計算した921,374,925円（1万口当たり943.99円）を分配対象収益とし、収益分配方針に従い119,520,792円（1万口当たり20円）を分配しております。	
配当等収益 （費用控除後）	34,712,390円
有価証券売買等損益 （費用控除後）	249,369,104円
収益調整金	274,718,108円
分配準備積立金	362,575,323円
分配可能額	921,374,925円
（1万口当たり分配可能額）	(943.99円)
収益分配金	19,520,792円
（1万口当たり収益分配金）	(20円)

第5期計算期間末（平成26年1月22日）に、投資信託約款に基づき計算した1,128,171,790円（1万口当たり1,068.48円）を分配対象収益とし、収益分配方針に従い21,117,310円（1万口当たり20円）を分配しております。

配当等収益 （費用控除後）	35,985,216円
有価証券売買等損益 （費用控除後）	109,631,245円
収益調整金	361,521,796円
分配準備積立金	621,033,533円
分配可能額	1,128,171,790円
（1万口当たり分配可能額）	(1,068.48円)
収益分配金	21,117,310円
（1万口当たり収益分配金）	(20円)

第6期計算期間末（平成26年2月24日）に、投資信託約款に基づき計算した1,043,309,844円（1万口当たり974.11円）を分配対象収益とし、収益分配方針に従い21,420,795円（1万口当たり20円）を分配しております。

配当等収益 （費用控除後）	22,248,409円
有価証券売買等損益	0円
収益調整金	319,334,417円
分配準備積立金	701,727,018円
分配可能額	1,043,309,844円
（1万口当たり分配可能額）	(974.11円)
収益分配金	21,420,795円
（1万口当たり収益分配金）	(20円)

（金融商品に関する注記）

金融商品の状況に関する事項

項目	当期
	自 平成25年8月28日 至 平成26年2月24日
1. 金融商品に対する取組方針	当ファンドは、「投資信託及び投資法人に関する法律」第2条第4項に定める証券投資信託であり、投資信託約款に規定する「運用の基本方針」に従っております。
2. 金融商品の内容及びリスク	当ファンドが保有している金融商品の種類は、有価証券、金銭債権及び金銭債務であります。なお、当ファンドは投資信託受益証券を通じて有価証券に投資し、また、デリバティブ取引を行っております。これらの金融商品に係るリスクは、価格変動リスク、信用リスク、為替変動リスク及び流動性リスクであります。
3. 金融商品に係るリスク管理体制	委託会社のファンドの運用におけるリスク管理については、運用部門から独立した組織体制で行っております。運用管理委員会（代表取締役社長を委員長とします。）は、ファンドの運用状況を総合的に分析・評価するとともに、運用リスク管理の強化・改善に向けた方策を討議・決定しております。また、プロダクト管理部運用審査室は、ファンドのパフォーマンス分析・評価並びにリスク分析を行い、運用部門に開示するとともに、運用管理委員会を通じて、運用リスクの軽減に向けた提言を行っております。
4. 金融商品の時価等に関する事項についての補足説明	金融商品の時価には、市場価格に基づく価額のほか、市場価格がない場合には合理的に算定された価額が含まれております。当該価額の算定においては、一定の前提条件等を採用しているため、異なる前提条件等に拠った場合、当該価額が異なることもあります。

金融商品の時価等に関する事項

項目	当期
	平成26年2月24日現在
1. 金融商品の時価及び貸借対照表計上額との差額	金融商品は原則としてすべて時価で評価しているため、貸借対照表計上額と時価との差額はありません。
2. 時価の算定方法	(1)有価証券 重要な会計方針に係る事項に関する注記に記載しております。 (2)金銭債権及び金銭債務 短期間で決済されるため、時価は帳簿価額と近似していることから帳簿価額を時価としております。

（有価証券に関する注記）

売買目的有価証券

当期（平成26年2月24日現在）

種類	最終の計算期間の損益に含まれた評価差額（円）
投資信託受益証券	94,841,021
合計	94,841,021



（デリバティブ取引等関係に関する注記）  
ヘッジ会計が適用されていないデリバティブ取引  
当期（平成26年2月24日現在）  
該当事項はありません。

（関連当事者との取引に関する注記）  
当期（自 平成25年8月28日 至 平成26年2月24日）  
該当事項はありません。

（1口当たり情報）

当期 平成26年2月24日現在
1口当たり純資産額 1.0952円 「1口 = 1円（10,000口 = 10,952円）」

（4）【附属明細表】

有価証券明細表

<株式以外の有価証券>

通貨	種類	銘柄	口数	評価額	備考
円	投資信託受益証券	Equity Income Fund Class B	4,851,240,608	5,498,881,229	
	投資信託受益証券	Total Return Fund USD Class	6,099,772,611	6,491,987,989	
合計		2銘柄	10,951,013,219	11,990,869,218	

## 【タフ・アメリカ（為替ヘッジあり 資産成長型）】

## （１）【貸借対照表】

（単位：円）

		第 1 期
		平成26年 2 月24日現在
資産の部		
流動資産		
コール・ローン		10,492,866
投資信託受益証券		469,332,210
流動資産合計		479,825,076
資産合計		479,825,076
負債の部		
流動負債		
未払金		3,942,479
未払受託者報酬		39,957
未払委託者報酬		2,640,214
その他未払費用		15,117
流動負債合計		6,637,767
負債合計		6,637,767
純資産の部		
元本等		
元本		449,930,832
剰余金		
期末剰余金又は期末欠損金（ ）		23,256,477
（分配準備積立金）		14,538,073
元本等合計		473,187,309
純資産合計		473,187,309
負債純資産合計		479,825,076

## （２）【損益及び剰余金計算書】

（単位：円）

	自	第 1 期 平成25年 8 月28日 至 平成26年 2 月24日
営業収益		
受取配当金		7,048,445
受取利息		3,581
有価証券売買等損益		10,281,130
営業収益合計		17,333,156
営業費用		
受託者報酬		39,957
委託者報酬		2,640,214
その他費用		15,117
営業費用合計		2,695,288
営業利益又は営業損失（ ）		14,637,868
経常利益又は経常損失（ ）		14,637,868
当期純利益又は当期純損失（ ）		14,637,868
一部解約に伴う当期純利益金額の分配額又は一部解約に伴う当期純損失金額の分配額（ ）		99,795
期首剰余金又は期首欠損金（ ）		-
剰余金増加額又は欠損金減少額		8,802,518
当期追加信託に伴う剰余金増加額又は欠損金減少額		8,802,518
剰余金減少額又は欠損金増加額		84,114
当期一部解約に伴う剰余金減少額又は欠損金増加額		84,114
分配金		-
期末剰余金又は期末欠損金（ ）		23,256,477

## (3)【注記表】

(重要な会計方針に係る事項に関する注記)

項目	第1期	
	自 平成25年 8月28日	至 平成26年 2月24日
1. 有価証券の評価基準及び評価方法	投資信託受益証券 移動平均法に基づき、基準価額で評価しております。  また、適正な評価額を入手できなかった場合又は入手した評価額が時価と認定できない事由が認められた場合は、投資信託委託会社が忠実義務に基づいて合理的事由をもって時価と認めた価額もしくは受託会社と協議のうえ両者が合理的事由をもって時価と認めた価額で評価しております。	
2. 収益及び費用の計上基準	(1)受取配当金 外国投資信託受益証券についての受取配当金は、原則として、投資信託受益証券の分配落ち日において確定分配金額を計上しております。 (2)有価証券売買等損益 約定日基準で計上しております。	
3. その他財務諸表作成のための基本となる重要な事項	当ファンドの計算期間は、投資信託約款の定めに従い、平成25年 8月28日から平成26年 2月24日までとなっております。	

(貸借対照表に関する注記)

項目	第1期	
	平成26年 2月24日現在	
1. 元本状況		
期首元本額	35,870,094円	
期中追加設定元本額	419,741,259円	
期中一部解約元本額	5,680,521円	
2. 受益権の総数	449,930,832口	

(損益及び剰余金計算書に関する注記)

第1期	
自 平成25年 8月28日	
至 平成26年 2月24日	
分配金の計算過程	
該当事項はありません。	

(金融商品に関する注記)

金融商品の状況に関する事項

項目	第1期	
	自 平成25年 8月28日	至 平成26年 2月24日
1. 金融商品に対する取組方針	当ファンドは、「投資信託及び投資法人に関する法律」第2条第4項に定める証券投資信託であり、投資信託約款に規定する「運用の基本方針」に従っております。	
2. 金融商品の内容及びリスク	当ファンドが保有している金融商品の種類は、有価証券、金銭債権及び金銭債務であります。なお、当ファンドは投資信託受益証券を通じて有価証券に投資し、また、デリバティブ取引を行っております。これらの金融商品に係るリスクは、価格変動リスク、信用リスク、為替変動リスク及び流動性リスクであります。	
3. 金融商品に係るリスク管理体制	委託会社のファンドの運用におけるリスク管理については、運用部門から独立した組織体制で行っております。運用管理委員会（代表取締役社長を委員長とします。）は、ファンドの運用状況を総合的に分析・評価するとともに、運用リスク管理の強化・改善に向けた方策を討議・決定しております。また、プロダクト管理部運用審査室は、ファンドのパフォーマンス分析・評価並びにリスク分析を行い、運用部門に開示するとともに、運用管理委員会を通じて、運用リスクの軽減に向けた提言を行っております。	
4. 金融商品の時価等に関する事項についての補足説明	金融商品の時価には、市場価格に基づく価額のほか、市場価格がない場合には合理的に算定された価額が含まれております。当該価額の算定においては、一定の前提条件等を採用しているため、異なる前提条件等に拠った場合、当該価額が異なることもあります。	

金融商品の時価等に関する事項

項目	第1期	
	平成26年 2月24日現在	

1. 金融商品の時価及び貸借対照表計上額との差額	金融商品は原則としてすべて時価で評価しているため、貸借対照表計上額と時価との差額はありません。
2. 時価の算定方法	(1)有価証券 重要な会計方針に係る事項に関する注記に記載しております。 (2)金銭債権及び金銭債務 短期間で決済されるため、時価は帳簿価額と近似していることから帳簿価額を時価としております。

(有価証券に関する注記)

売買目的有価証券

第1期(平成26年2月24日現在)

種類	当計算期間の損益に含まれた評価差額(円)
投資信託受益証券	10,195,013
合計	10,195,013

(デリバティブ取引等関係に関する注記)

ヘッジ会計が適用されていないデリバティブ取引

第1期(平成26年2月24日現在)

該当事項はありません。

(関連当事者との取引に関する注記)

第1期(自平成25年8月28日 至 平成26年2月24日)

該当事項はありません。

(1口当たり情報)

第1期 平成26年2月24日現在	
1口当たり純資産額	1.0517円 「1口 = 1円(10,000口 = 10,517円)」

(4)【附属明細表】

有価証券明細表

<株式以外の有価証券>

通貨	種類	銘柄	口数	評価額	備考
円	投資信託受益証券	Equity Income Fund Class A	199,826,558	215,013,376	
	投資信託受益証券	Total Return Fund JPY Class	251,726,056	254,318,834	
合計		2銘柄	451,552,614	469,332,210	

## 【タフ・アメリカ（為替ヘッジなし 資産成長型）】

## （１）【貸借対照表】

（単位：円）

		第 1 期
		平成26年 2 月24日現在
資産の部		
流動資産		
コール・ローン		168,683,462
投資信託受益証券		6,733,069,903
流動資産合計		6,901,753,365
資産合計		6,901,753,365
負債の部		
流動負債		
未払金		87,344,029
未払解約金		10,000
未払受託者報酬		586,295
未払委託者報酬		38,698,072
その他未払費用		222,715
流動負債合計		126,861,111
負債合計		126,861,111
純資産の部		
元本等		
元本		6,132,730,356
剰余金		
期末剰余金又は期末欠損金（ ）		642,161,898
（分配準備積立金）		391,013,288
元本等合計		6,774,892,254
純資産合計		6,774,892,254
負債純資産合計		6,901,753,365

## （２）【損益及び剰余金計算書】

（単位：円）

	自 至	第 1 期 平成25年 8 月28日 平成26年 2 月24日
<b>営業収益</b>		
受取配当金		100,294,885
受取利息		47,049
有価証券売買等損益		342,171,467
<b>営業収益合計</b>		<b>442,513,401</b>
<b>営業費用</b>		
受託者報酬		586,295
委託者報酬		38,698,072
その他費用		222,715
<b>営業費用合計</b>		<b>39,507,082</b>
<b>営業利益又は営業損失（ ）</b>		<b>403,006,319</b>
経常利益又は経常損失（ ）		403,006,319
<b>当期純利益又は当期純損失（ ）</b>		<b>403,006,319</b>
一部解約に伴う当期純利益金額の分配額又は一部解約に伴う当期純損失金額の分配額（ ）		11,993,031
<b>期首剰余金又は期首欠損金（ ）</b>		<b>-</b>
剰余金増加額又は欠損金減少額		257,293,006
当期追加信託に伴う剰余金増加額又は欠損金減少額		257,293,006
剰余金減少額又は欠損金増加額		6,144,396
当期一部解約に伴う剰余金減少額又は欠損金増加額		6,144,396
<b>分配金</b>		<b>-</b>
<b>期末剰余金又は期末欠損金（ ）</b>		<b>642,161,898</b>

## (3)【注記表】

(重要な会計方針に係る事項に関する注記)

項目	第1期	
	自 平成25年 8月28日	至 平成26年 2月24日
1. 有価証券の評価基準及び評価方法	投資信託受益証券 移動平均法に基づき、基準価額で評価しております。  また、適正な評価額を入手できなかった場合又は入手した評価額が時価と認定できない事由が認められた場合は、投資信託委託会社が忠実義務に基づいて合理的事由をもって時価と認めた価額もしくは受託会社と協議のうえ両者が合理的事由をもって時価と認めた価額で評価しております。	
2. 収益及び費用の計上基準	(1)受取配当金 外国投資信託受益証券についての受取配当金は、原則として、投資信託受益証券の分配落ち日において確定分配金額を計上しております。 (2)有価証券売買等損益 約定日基準で計上しております。	
3. その他財務諸表作成のための基本となる重要な事項	当ファンドの計算期間は、投資信託約款の定めに従い、平成25年 8月28日から平成26年 2月24日までとなっております。	

(貸借対照表に関する注記)

項目	第1期	
	平成26年 2月24日現在	
1. 元本状況		
期首元本額	908,499,818円	
期中追加設定元本額	5,442,585,944円	
期中一部解約元本額	218,355,406円	
2. 受益権の総数	6,132,730,356口	

(損益及び剰余金計算書に関する注記)

第1期	
自 平成25年 8月28日	
至 平成26年 2月24日	
分配金の計算過程	
該当事項はありません。	

(金融商品に関する注記)

金融商品の状況に関する事項

項目	第1期	
	自 平成25年 8月28日	至 平成26年 2月24日
1. 金融商品に対する取組方針	当ファンドは、「投資信託及び投資法人に関する法律」第2条第4項に定める証券投資信託であり、投資信託約款に規定する「運用の基本方針」に従っております。	
2. 金融商品の内容及びリスク	当ファンドが保有している金融商品の種類は、有価証券、金銭債権及び金銭債務であります。なお、当ファンドは投資信託受益証券を通じて有価証券に投資し、また、デリバティブ取引を行っております。これらの金融商品に係るリスクは、価格変動リスク、信用リスク、為替変動リスク及び流動性リスクであります。	
3. 金融商品に係るリスク管理体制	委託会社のファンドの運用におけるリスク管理については、運用部門から独立した組織体制で行っております。運用管理委員会（代表取締役社長を委員長とします。）は、ファンドの運用状況を総合的に分析・評価するとともに、運用リスク管理の強化・改善に向けた方策を討議・決定しております。また、プロダクト管理部運用審査室は、ファンドのパフォーマンス分析・評価並びにリスク分析を行い、運用部門に開示するとともに、運用管理委員会を通じて、運用リスクの軽減に向けた提言を行っております。	
4. 金融商品の時価等に関する事項についての補足説明	金融商品の時価には、市場価格に基づく価額のほか、市場価格がない場合には合理的に算定された価額が含まれております。当該価額の算定においては、一定の前提条件等を採用しているため、異なる前提条件等に拠った場合、当該価額が異なることもあります。	

金融商品の時価等に関する事項

項目	第1期	
	平成26年 2月24日現在	



1. 金融商品の時価及び貸借対照表計上額との差額	金融商品は原則としてすべて時価で評価しているため、貸借対照表計上額と時価との差額はありません。
2. 時価の算定方法	(1)有価証券 重要な会計方針に係る事項に関する注記に記載しております。 (2)金銭債権及び金銭債務 短期間で決済されるため、時価は帳簿価額と近似していることから帳簿価額を時価としております。

(有価証券に関する注記)

売買目的有価証券

第1期(平成26年2月24日現在)

種類	当計算期間の損益に含まれた評価差額(円)
投資信託受益証券	339,006,977
合計	339,006,977

(デリバティブ取引等関係に関する注記)

ヘッジ会計が適用されていないデリバティブ取引

第1期(平成26年2月24日現在)

該当事項はありません。

(関連当事者との取引に関する注記)

第1期(自平成25年8月28日至平成26年2月24日)

該当事項はありません。

(1口当たり情報)

第1期 平成26年2月24日現在	
1口当たり純資産額	1.1047円 「1口 = 1円(10,000口 = 11,047円)」

(4)【附属明細表】

有価証券明細表

&lt;株式以外の有価証券&gt;

通貨	種類	銘柄	口数	評価額	備考
円	投資信託受益証券	Equity Income Fund Class B	2,723,389,338	3,086,961,814	
	投資信託受益証券	Total Return Fund USD Class	3,425,827,388	3,646,108,089	
合計		2銘柄	6,149,216,726	6,733,069,903	

## 【タフ・アメリカ（マネープールファンド）】

## （１）【貸借対照表】

（単位：円）

		第 1 期
		平成26年 2 月24日現在
<b>資産の部</b>		
流動資産		
親投資信託受益証券		1,091,214
流動資産合計		1,091,214
資産合計		1,091,214
<b>負債の部</b>		
流動負債		
未払受託者報酬		74
未払委託者報酬		737
その他未払費用		75
流動負債合計		886
負債合計		886
<b>純資産の部</b>		
元本等		
元本		1,089,998
剰余金		
期末剰余金又は期末欠損金（ ）		330
（分配準備積立金）		229
元本等合計		1,090,328
純資産合計		1,090,328
負債純資産合計		1,091,214

## （２）【損益及び剰余金計算書】

（単位：円）

	自	第 1 期 平成25年 8月28日 至 平成26年 2月24日
営業収益		
有価証券売買等損益		1,879
営業収益合計		1,879
営業費用		
受託者報酬		74
委託者報酬		737
その他費用		75
営業費用合計		886
営業利益又は営業損失（ ）		993
経常利益又は経常損失（ ）		993
当期純利益又は当期純損失（ ）		993
一部解約に伴う当期純利益金額の分配額又は一部解約に伴う当期純損失金額の分配額（ ）		764
期首剰余金又は期首欠損金（ ）		-
剰余金増加額又は欠損金減少額		813
当期追加信託に伴う剰余金増加額又は欠損金減少額		813
剰余金減少額又は欠損金増加額		712
当期一部解約に伴う剰余金減少額又は欠損金増加額		712
分配金		-
期末剰余金又は期末欠損金（ ）		330

## (3) 【注記表】

(重要な会計方針に係る事項に関する注記)

項目	第1期	
	自 平成25年8月28日	至 平成26年2月24日
1. 有価証券の評価基準及び評価方法	親投資信託受益証券 移動平均法に基づき、基準価額で評価しております。	
2. 収益及び費用の計上基準	有価証券売買等損益 約定日基準で計上しております。	
3. その他財務諸表作成のための基本となる重要な事項	当ファンドの計算期間は、投資信託約款の定めに従い、平成25年8月28日から平成26年2月24日までとなっております。	

(貸借対照表に関する注記)

項目	第1期	
	平成26年2月24日現在	
1. 元本状況		
期首元本額	1,000,000円	
期中追加設定元本額	8,107,754円	
期中一部解約元本額	8,017,756円	
2. 受益権の総数	1,089,998口	

(損益及び剰余金計算書に関する注記)

第1期	
自 平成25年8月28日	
至 平成26年2月24日	
分配金の計算過程	
該当事項はありません。	

(金融商品に関する注記)

金融商品の状況に関する事項

項目	第1期	
	自 平成25年8月28日	至 平成26年2月24日
1. 金融商品に対する取組方針	当ファンドは、「投資信託及び投資法人に関する法律」第2条第4項に定める証券投資信託であり、投資信託約款に規定する「運用の基本方針」に従っております。	
2. 金融商品の内容及びリスク	当ファンドが保有している金融商品の種類は、有価証券、金銭債権及び金銭債務であります。なお、当ファンドは親投資信託受益証券を通じて有価証券に投資しております。これらの金融商品に係るリスクは、価格変動リスク、信用リスク及び流動性リスクであります。	
3. 金融商品に係るリスク管理体制	委託会社のファンドの運用におけるリスク管理については、運用部門から独立した組織体制で行っております。運用管理委員会（代表取締役社長を委員長とします。）は、ファンドの運用状況を総合的に分析・評価するとともに、運用リスク管理の強化・改善に向けた方策を討議・決定しております。また、プロダクト管理部運用審査室は、ファンドのパフォーマンス分析・評価並びにリスク分析を行い、運用部門に開示するとともに、運用管理委員会を通じて、運用リスクの軽減に向けた提言を行っております。	
4. 金融商品の時価等に関する事項についての補足説明	金融商品の時価には、市場価格に基づく価額のほか、市場価格がない場合には合理的に算定された価額が含まれております。当該価額の算定においては、一定の前提条件等を採用しているため、異なる前提条件等に拠った場合、当該価額が異なることもあります。	

金融商品の時価等に関する事項

項目	第1期	
	平成26年2月24日現在	
1. 金融商品の時価及び貸借対照表計上額との差額	金融商品は原則としてすべて時価で評価しているため、貸借対照表計上額と時価との差額はありません。	

2. 時価の算定方法	<p>(1)有価証券 重要な会計方針に係る事項に関する注記に記載しております。</p> <p>(2)金銭債権及び金銭債務 短期間で決済されるため、時価は帳簿価額と近似していることから帳簿価額を時価としております。</p>
------------	--

（有価証券に関する注記）

売買目的有価証券

第1期（平成26年2月24日現在）

種類	当計算期間の損益に含まれた評価差額（円）
親投資信託受益証券	260
合計	260

（デリバティブ取引等関係に関する注記）

ヘッジ会計が適用されていないデリバティブ取引

第1期（平成26年2月24日現在）

該当事項はありません。

（関連当事者との取引に関する注記）

第1期（自 平成25年8月28日 至 平成26年2月24日）

該当事項はありません。

（1口当たり情報）

第1期 平成26年2月24日現在	
1口当たり純資産額	1.0003円 「1口 = 1円（10,000口 = 10,003円）」

（4）【附属明細表】

有価証券明細表

<株式以外の有価証券>

通貨	種類	銘柄	口数	評価額	備考
円	親投資信託 受益証券	マネー・マネジメント・マ ザーファンド	1,090,560	1,091,214	
	合計	1銘柄	1,090,560	1,091,214	

<参考>

当ファンドは、「マネー・マネジメント・マザーファンド」受益証券を主要投資対象としており、貸借対照表の資産の部に計上された「親投資信託受益証券」はすべて同マザーファンドの受益証券であります。

以下に記載した情報は監査の対象外であります。

### マネー・マネジメント・マザーファンド

（1）貸借対照表

区分	平成26年2月24日現在 金額（円）
資産の部	
流動資産	
コール・ローン	14,282,424
国債証券	49,998,430
未収利息	13,284
流動資産合計	64,294,138
資産合計	64,294,138
負債の部	
流動負債	

流動負債合計	-
負債合計	-
純資産の部	
元本等	
元本	64,257,176
剰余金	
剰余金又は欠損金（ ）	36,962
元本等合計	64,294,138
純資産合計	64,294,138
負債純資産合計	64,294,138

## (2) 注記表

(重要な会計方針に係る事項に関する注記)

項目	自 平成25年 8月28日 至 平成26年 2月24日
1. 有価証券の評価基準及び評価方法	<p>国債証券 個別法に基づき、時価で評価しております。時価評価にあたっては、原則として日本証券業協会が発表する売買参考統計値（平均値）、金融商品取引業者、銀行等の提示する価額（売気配相場を除く）又は価格情報会社の提供する価額のいずれかから入手した価額で評価しております。</p> <p>また、適正な評価額を入手できなかった場合又は入手した評価額が時価と認定できない事由が認められた場合は、投資信託委託会社が忠実義務に基づいて合理的事由をもって時価と認めた価額もしくは受託会社と協議のうえ両者が合理的事由をもって時価と認めた価額で評価しております。</p>
2. 収益及び費用の計上基準	<p>有価証券売買等損益 約定日基準で計上しております。</p>

(貸借対照表に関する注記)

項目	平成26年 2月24日現在
1. 元本状況	
開示対象ファンドの計算期間の期首における当該親投資信託の元本額	103,525,047円
期中追加設定元本額	8,730,508円
期中一部解約元本額	47,998,379円
元本の内訳	
北米シェール関連株ファンド	62,542,237円
タフ・アメリカ（マネープールファンド）	1,090,560円
米国小型株ツイン（毎月分配型）	552,681円
米国小型株ツイン（資産成長型）	71,698円
合計	64,257,176円
2. 受益権の総数	64,257,176口

(金融商品に関する注記)

金融商品の状況に関する事項

項目	自 平成25年 8月28日 至 平成26年 2月24日
1. 金融商品に対する取組方針	<p>当ファンドは、「投資信託及び投資法人に関する法律」第2条第4項に定める証券投資信託であり、投資信託約款に規定する「運用の基本方針」に従っております。</p>
2. 金融商品の内容及びリスク	<p>当ファンドが保有している金融商品の種類は、有価証券、金銭債権及び金銭債務であります。これらの金融商品に係るリスクは、価格変動リスク、信用リスク及び流動性リスクであります。</p>

3. 金融商品に係るリスク管理体制	委託会社のファンドの運用におけるリスク管理については、運用部門から独立した組織体制で行っております。運用管理委員会（代表取締役社長を委員長とします。）は、ファンドの運用状況を総合的に分析・評価するとともに、運用リスク管理の強化・改善に向けた方策を討議・決定しております。また、プロダクト管理部運用審査室は、ファンドのパフォーマンス分析・評価並びにリスク分析を行い、運用部門に開示するとともに、運用管理委員会を通じて、運用リスクの軽減に向けた提言を行っております。
4. 金融商品の時価等に関する事項についての補足説明	金融商品の時価には、市場価格に基づく価額のほか、市場価格がない場合には合理的に算定された価額が含まれております。当該価額の算定においては、一定の前提条件等を採用しているため、異なる前提条件等に拠った場合、当該価額が異なることもあります。

## 金融商品の時価等に関する事項

項目	平成26年2月24日現在
1. 金融商品の時価及び貸借対照表計上額との差額	金融商品は原則としてすべて時価で評価しているため、貸借対照表計上額と時価との差額はありませぬ。
2. 時価の算定方法	(1)有価証券 重要な会計方針に係る事項に関する注記に記載しております。 (2)金銭債権及び金銭債務 短期間で決済されるため、時価は帳簿価額と近似していることから帳簿価額を時価としております。

(有価証券に関する注記)

売買目的有価証券

(平成26年2月24日現在)

種類	計算期間の損益に含まれた評価差額(円)
国債証券	3,630
合計	3,630

「計算期間」とは、「マネー・マネジメント・マザーファンド」の計算期間の期首日から開示対象ファンドの期末日までの期間（平成25年6月3日から平成26年2月24日まで）を指しております。

(デリバティブ取引等関係に関する注記)

ヘッジ会計が適用されていないデリバティブ取引

(平成26年2月24日現在)

該当事項はありません。

(関連当事者との取引に関する注記)

(自平成25年8月28日 至 平成26年2月24日)

該当事項はありません。

(1口当たり情報)

平成26年2月24日現在	
1口当たり純資産額	1.0006円
「1口 = 1円(10,000口 = 10,006円)」	

(3) 附属明細表

有価証券明細表

&lt;株式以外の有価証券&gt;

通貨	種類	銘柄	券面総額	評価額	備考
円	国債証券	314 2年国債	30,000,000	30,000,300	
	国債証券	401 国庫短期証券	10,000,000	9,999,450	
	国債証券	416 国庫短期証券	10,000,000	9,998,680	
合計		3銘柄	50,000,000	49,998,430	

## 2【ファンドの現況】

## 【純資産額計算書】

(平成26年3月末現在)

## タフ・アメリカ（為替ヘッジあり 毎月決算型）

資産総額	877,067,247 円
負債総額	7,122,695 円
純資産総額（ - ）	869,944,552 円
発行済数量	824,209,682 口
1 単位当り純資産額（ / ）	1.0555 円

## タフ・アメリカ（為替ヘッジなし 毎月決算型）

資産総額	12,096,223,148 円
負債総額	91,851,082 円
純資産総額（ - ）	12,004,372,066 円
発行済数量	10,854,430,532 口
1 単位当り純資産額（ / ）	1.1059 円

## タフ・アメリカ（為替ヘッジあり 資産成長型）

資産総額	546,945,987 円
負債総額	20,602,340 円
純資産総額（ - ）	526,343,647 円
発行済数量	496,077,939 口
1 単位当り純資産額（ / ）	1.0610 円

## タフ・アメリカ（為替ヘッジなし 資産成長型）

資産総額	7,029,571,303 円
負債総額	35,176,201 円
純資産総額（ - ）	6,994,395,102 円
発行済数量	6,257,034,079 口
1 単位当り純資産額（ / ）	1.1178 円

## タフ・アメリカ（マネープールファンド）

資産総額	1,060,327 円
負債総額	35 円
純資産総額（ - ）	1,060,292 円
発行済数量	1,060,007 口
1 単位当り純資産額（ / ）	1.0003 円

## (参考) マネー・マネジメント・マザーファンド

資産総額	24,265,485 円
負債総額	0 円
純資産総額（ - ）	24,265,485 円
発行済数量	24,250,293 口
1 単位当り純資産額（ / ）	1.0006 円

## 第4【内国投資信託受益証券事務の概要】

## 1 名義書換手続など

該当事項はありません。

## 2 受益者名簿

作成しません。

## 3 受益者に対する特典

ありません。

## 4 受益権の譲渡

受益者は、その保有する受益権を譲渡する場合には、当該受益者の譲渡の対象とする受益権が記載または記録されている振替口座簿に係る振替機関等に振替の申請をするものとし、



上記の申請のある場合には、上記の振替機関等は、当該譲渡に係る譲渡人の保有する受益権の口数の減少および譲受人の保有する受益権の口数の増加につき、その備える振替口座簿に記載または記録するものとします。ただし、上記の振替機関等が振替先口座を開設したものでない場合には、譲受人の振替先口座を開設した他の振替機関等（当該他の振替機関等の上位機関を含みます。）に社振法の規定にしたがい、譲受人の振替先口座に受益権の口数の増加の記載または記録が行われるよう通知するものとします。

上記の振替について、委託会社は、当該受益者の譲渡の対象とする受益権が記載または記録されている振替口座簿に係る振替機関等と譲受人の振替先口座を開設した振替機関等が異なる場合等において、委託会社が必要と認めるときまたはやむを得ない事情があると判断したときは、振替停止日や振替停止期間を設けることができます。

#### 5 受益権の譲渡の対抗要件

受益権の譲渡は、振替口座簿への記載または記録によらなければ、委託会社および受託会社に対抗することができません。

#### 6 受益権の再分割

委託会社は、受託会社と協議のうえ、社振法に定めるところにしたがい、一定日現在の受益権を均等に再分割できるものとします。

#### 7 償還金

償還金は、償還日において振替機関等の振替口座簿に記載または記録されている受益者（償還日以前において一部解約が行われた受益権にかかる受益者を除きます。また、当該償還日以前に設定された受益権で取得申込代金支払前のため販売会社の名義で記載または記録されている受益権については原則として取得申込者として）に支払います。

#### 8 質権口記載又は記録の受益権の取り扱いについて

振替機関等の振替口座簿の質権口に記載または記録されている受益権にかかる収益分配金の支払い、一部解約の実行の請求の受付、一部解約金および償還金の支払い等については、約款の規定によるほか、民法その他の法令等にしたがって取り扱われます。

（注）委託会社は、この信託の受益権を取り扱う振替機関が社振法の規定により主務大臣の指定を取り消された場合または当該指定が効力を失った場合であって、当該振替機関の振替業を承継する者が存在しない場合その他やむを得ない事情がある場合を除き、当該振替受益権を表示する受益証券を発行しません。なお、受益者は、委託会社がやむを得ない事情等により受益証券を発行する場合を除き、無記名式受益証券から記名式受益証券への変更の請求、記名式受益証券から無記名式受益証券への変更の請求、受益証券の再発行の請求を行わないものとします。

## 第二部【委託会社等の情報】

### 第1【委託会社等の概況】

#### 1【委託会社等の概況】

##### (1)資本金の額

資本金の額：20億円（平成26年3月末現在）

会社が発行する株式総数：12,800,000株

発行済株式総数：3,850,000株

最近5年間における主な資本金の額の増減：該当事項はありません。

##### (2)会社の機構

会社は、8名以内で構成される取締役により運営されます。取締役は、株主総会の決議によって選任されます。取締役の選任は、議決権を行使することができる総株主の議決権の3分の2以上を有する株主が出席し、議決権を行使することができる総株主の議決権の3分の2以上をもってこれを行います。

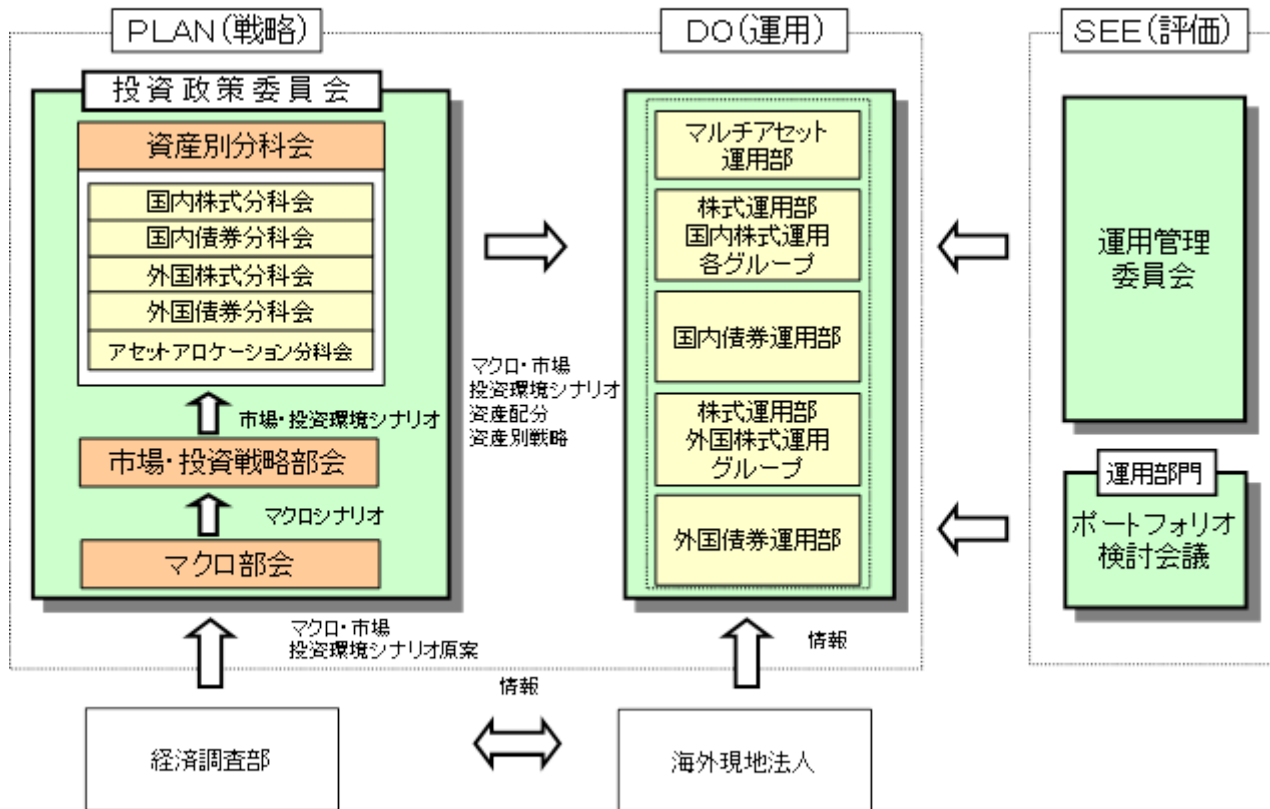
取締役の任期は、選任後1年以内に終了する事業年度のうち、最終のものに関する定時株主総会の終結の時までとします。補欠として選任された取締役の任期は、前任取締役の任期の満了する時までとします。

取締役会は、取締役会の決議によって取締役の中から取締役社長、取締役副社長各1名、専務取締役および常務取締役若干名を選定することができます。また代表取締役は2名とし、取締役社長および取締役副社長がこれに就任します。

取締役会は、法令に別段の定めがある場合を除き、代表取締役が招集し、招集通知は3日前までにこれを発します。ただし、緊急の必要があるときは、この期間を短縮することができます。

取締役会は、法令または定款に定める事項の他、業務執行に関する重要事項を決定します。その決議は、取締役の6名以上が出席し、その出席取締役の過半数をもって行います。

< 投信運用の意思決定プロセス >



## 2【事業の内容及び営業の概況】

委託会社は、株式会社住友銀行（現株式会社三井住友フィナンシャルグループ）および大和証券株式会社（現株式会社大和証券グループ本社）の戦略的提携により平成11年4月1日付で、大和投資顧問株式会社と住銀投資顧問株式会社およびエス・ビー・アイ・エム投信株式会社の三社が合併して設立された会社です。

「投資信託及び投資法人に関する法律」に定める投資信託委託会社である委託会社は、証券投資信託の設定を行うとともに「金融商品取引法」に定める金融商品取引業者としてその運用（投資運用業）を行っています。また、「金融商品取引法」に定める投資助言業務を行っています。

平成26年3月末現在、委託会社が運用の指図を行っている投資信託の総ファンド数は、192本であり、その純資産総額は、約2,700,972百万円です（なお、親投資信託61本は、ファンド数及び純資産総額からは除いております。）。

種類	ファンド数	純資産総額
単位型株式投資信託	9	132,524百万円
追加型株式投資信託	182	2,566,929百万円
単位型公社債投資信託	1	1,519百万円
合計	192	2,700,972百万円

## 3【委託会社等の経理状況】

- 委託会社の財務諸表は、「財務諸表等の用語、様式及び作成方法に関する規則」（昭和38年大蔵省令第59号。）並びに同規則第2条の規定により、「金融商品取引業等に関する内閣府令」（平成19年8月6日内閣府令第52号。）に基づいて作成しております。  
また、委託会社の中間財務諸表は、「中間財務諸表等の用語、様式及び作成方法に関する規則」（昭和52年大蔵省令第38号。）並びに同規則第38条及び第57条の規定により、「金融商品取引業等に関する内閣府令」（平成19年内閣府令第52号。）に基づいて作成しております。
- 財務諸表及び中間財務諸表の記載金額は、千円未満の端数を切り捨てて表示しております。
- 委託会社は、金融商品取引法第193条の2第1項の規定に基づき、第41期事業年度（平成24年4月1日から平成25年3月31日まで）の財務諸表及び、第42期中間会計期間（平成25年4月1日から平成25年9月30日まで）の中間財務諸表について、有限責任 あずさ監査法人による監査を受けております。

## (1)【貸借対照表】

(単位：千円)

	第40期 (平成24年3月31日)	第41期 (平成25年3月31日)
資産の部		
流動資産		
現金・預金	15,886,867	17,579,316
前払費用	176,593	156,563
未収委託者報酬	2,348,724	2,378,328
未収運用受託報酬	830,844	799,736
未収収益	24,384	21,990
繰延税金資産	485,508	473,110
その他	5,956	3,144
流動資産計	19,758,878	21,412,190
固定資産		
有形固定資産		
建物	1 225,511	183,873
器具備品	1 60,686	87,233
土地	710	710
リース資産	1 7,309	8,895
有形固定資産計	294,217	280,711
無形固定資産		
ソフトウェア	389,329	261,979

電話加入権	12,706	12,706
無形固定資産計	402,036	274,685
投資その他の資産		
投資有価証券	4,950,199	5,125,836
関係会社株式	1,169,774	1,169,774
従業員長期貸付金	2,534	1,904
長期差入保証金	741,014	509,430
出資金	157,660	132,660
繰延税金資産	543,639	548,043
その他	2,403	1,716
貸倒引当金	70,650	70,650
投資その他の資産計	7,496,574	7,418,714
固定資産計	8,192,828	7,974,112
資産合計	27,951,706	29,386,302

(単位：千円)

	第40期 (平成24年3月31日)	第41期 (平成25年3月31日)
負債の部		
流動負債		
リース債務	2,841	3,396
未払金	222,814	165,892
未払手数料	1,094,446	1,113,859
未払費用	1,010,635	1,127,749
未払法人税等	1,570,446	939,336
賞与引当金	874,000	880,000
役員賞与引当金	79,100	73,000
その他	18,977	20,203
流動負債計	4,873,261	4,323,437
固定負債		
リース債務	4,833	5,944
退職給付引当金	1,139,061	1,268,146
役員退職慰労引当金	144,730	148,470
固定負債計	1,288,624	1,422,561
負債合計	6,161,886	5,745,998

(単位：千円)

	第40期 (平成24年3月31日)	第41期 (平成25年3月31日)
純資産の部		
株主資本		
資本金	2,000,000	2,000,000
資本剰余金		
資本準備金	156,268	156,268
資本剰余金合計	156,268	156,268
利益剰余金		
利益準備金	343,731	343,731
その他利益剰余金		
別途積立金	1,100,000	1,100,000
繰越利益剰余金	18,204,076	19,981,120
利益剰余金合計	19,647,807	21,424,851
株主資本合計	21,804,076	23,581,120
評価・換算差額等		
その他有価証券評価差額金	14,256	59,183
評価・換算差額等合計	14,256	59,183
純資産合計	21,789,820	23,640,304
負債純資産合計	27,951,706	29,386,302

## (2) 【損益計算書】

(単位：千円)

	第40期 (自平成23年4月1日 至平成24年3月31日)	第41期 (自平成24年4月1日 至平成25年3月31日)
営業収益		
運用受託報酬	3,091,311	2,960,778
委託者報酬	27,285,403	27,854,931
その他営業収益	131,340	90,710
営業収益計	30,508,054	30,906,420
営業費用		
支払手数料	12,829,874	13,056,993
広告宣伝費	131,967	175,532
公告費	2,247	1,059
調査費		

調査費	1,103,744	1,114,992
委託調査費	3,541,508	4,000,398
委託計算費	122,453	131,444
営業雑経費		
通信費	29,616	31,982
印刷費	350,466	404,102
協会費	23,131	27,397
諸会費	3,166	4,830
その他	29,989	30,634
営業費用計	18,168,165	18,979,368
一般管理費		
給料		
役員報酬	197,010	201,630
給料・手当	2,831,165	2,883,776
賞与	44,371	55,582
退職金	844	4,450
福利厚生費	544,128	559,967
交際費	19,828	22,159
旅費交通費	151,573	146,403
租税公課	74,062	72,111
不動産賃借料	841,453	726,878
退職給付費用	206,629	213,305
固定資産減価償却費	96,356	79,314
賞与引当金繰入額	874,000	873,819
役員退職慰労引当金繰入額	38,080	38,530
役員賞与引当金繰入額	79,100	67,700
諸経費	255,488	255,296
一般管理費計	6,254,092	6,200,926
営業利益	6,085,796	5,726,125
営業外収益		
受取配当金	149,045	25,045
受取利息	3,732	3,232
投資有価証券売却益	-	33,455
為替差益	-	2,945
その他	11,769	11,668
営業外収益計	164,547	76,346
営業外費用		
投資有価証券売却損	4,016	-

為替差損		2,424	-
その他		957	55
営業外費用計		7,398	55
経常利益		6,242,945	5,802,417
特別利益			
投資有価証券売却益		-	42,767
特別利益計		-	42,767
特別損失			
投資有価証券評価損		50,687	-
投資有価証券売却損	1	-	111,382
その他		5,375	4,583
特別損失計		56,063	115,965
税引前当期純利益		6,186,881	5,729,219
法人税、住民税及び事業税		2,653,180	2,213,779
法人税等調整額		4,043	32,604
法人税等合計		2,657,223	2,181,175
当期純利益		3,529,657	3,548,044

## (3) 【株主資本等変動計算書】

(単位：千円)

	第40期 (自 平成23年4月1日 至 平成24年3月31日)	第41期 (自 平成24年4月1日 至 平成25年3月31日)
株主資本		
資本金		
当期首残高	2,000,000	2,000,000
当期変動額		
当期変動額合計	-	-
当期末残高	2,000,000	2,000,000
資本剰余金		
資本準備金		
当期首残高	156,268	156,268
当期変動額		
当期変動額合計	-	-
当期末残高	156,268	156,268
資本剰余金合計		
当期首残高	156,268	156,268
当期変動額		



当期変動額合計	-	-
当期末残高	156,268	156,268
利益剰余金		
利益準備金		
当期首残高	343,731	343,731
当期変動額		
当期変動額合計	-	-
当期末残高	343,731	343,731
その他利益剰余金		
別途積立金		
当期首残高	1,100,000	1,100,000
当期変動額		
当期変動額合計	-	-
当期末残高	1,100,000	1,100,000
繰越利益剰余金		
当期首残高	16,098,918	18,204,076
当期変動額		
剰余金の配当	1,424,500	1,771,000
当期純利益	3,529,657	3,548,044
当期変動額合計	2,105,157	1,777,044
当期末残高	18,204,076	19,981,120
利益剰余金合計		
当期首残高	17,542,649	19,647,807
当期変動額		
剰余金の配当	1,424,500	1,771,000
当期純利益	3,529,657	3,548,044
当期変動額合計	2,105,157	1,777,044
当期末残高	19,647,807	21,424,851
株主資本合計		
当期首残高	19,698,918	21,804,076
当期変動額		
剰余金の配当	1,424,500	1,771,000
当期純利益	3,529,657	3,548,044
当期変動額合計	2,105,157	1,777,044
当期末残高	21,804,076	23,581,120
評価・換算差額等		
その他有価証券評価差額金		
当期首残高	35,129	14,256

当期変動額		
株主資本以外の項目	20,873	73,440
の当期変動額（純額）		
当期変動額合計	20,873	73,440
当期末残高	14,256	59,183
評価・換算差額等合計		
当期首残高	35,129	14,256
当期変動額		
株主資本以外の項目	20,873	73,440
の当期変動額（純額）		
当期変動額合計	20,873	73,440
当期末残高	14,256	59,183
純資産合計		
当期首残高	19,663,789	21,789,820
当期変動額		
剰余金の配当	1,424,500	1,771,000
当期純利益	3,529,657	3,548,044
株主資本以外の項目の		
当期変動額（純額）	20,873	73,440
当期変動額合計	2,126,030	1,850,484
当期末残高	21,789,820	23,640,304

## 重要な会計方針

## 1. 有価証券の評価基準及び評価方法

## (1) 子会社株式及び関連会社株式

総平均法による原価法を採用しております。

## (2) その他有価証券

## 時価のあるもの

決算日の市場価格等に基づく時価法（評価差額は、全部純資産直入法により処理し、売却原価は、総平均法により算定）を採用しております。

## 時価のないもの

総平均法による原価法を採用しております。

## 2. 固定資産の減価償却の方法

## (1) 有形固定資産（リース資産を除く）

定率法を採用しております。但し、平成10年4月以降に取得した建物（建物附属設備は除く）については、定額法を採用しております。

なお、主な耐用年数は以下のとおりであります。

建物 15～30年

器具備品 4～15年

<p>(2) 無形固定資産（リース資産を除く） 定額法を採用しております。 なお、自社利用のソフトウェアについては、社内における利用可能期間（5年）に基づく定額法によっております。</p> <p>(3) リース資産 所有権移転外ファイナンス・リース取引に係るリース資産 リース期間を耐用年数とし、残存価額を零とする定額法を採用しております。</p>
<p>3.引当金の計上基準</p> <p>(1) 貸倒引当金 債権の貸倒による損失に備えるため一般債権については貸倒実績率により、貸倒懸念債権等の特定の債権については個別に回収可能性を検討し、回収不能見込額を計上しております。</p> <p>(2) 賞与引当金 従業員賞与の支払に備えるため、将来の支給見込額のうち当事業年度の負担額を計上しております。</p> <p>(3) 役員賞与引当金 役員賞与の支払に備えるため、将来の支給見込額のうち当事業年度の負担額を計上しております。</p> <p>(4) 退職給付引当金 従業員の退職給付に備えるため、社内規定に基づく当事業年度末の要支給額を計上しております。これは、当社の退職金は、将来の昇給等による給付額の変動がなく、貢献度、能力及び実績に応じて、各事業年度ごとに各人別に勤務費用が確定するためです。</p> <p>(5) 役員退職慰労引当金 役員の退職慰労金の支払に備えるため、役員退職慰労金規程に基づく当事業年度末の要支給額を計上しております。</p>
<p>4.その他財務諸表作成のための基本となる重要な事項</p> <p>(1) 消費税等の会計処理 消費税及び地方消費税の会計処理は、税抜方式によっております。</p>

#### 会計方針の変更等

（会計上の見積りの変更と区別することが困難な会計方針の変更）

法人税法の改正に伴い、当事業年度より、平成24年4月1日以後に取得した有形固定資産について、改正後の法人税法に基づく減価償却方法に変更しております。

これにより、従来の方法に比べて、当事業年度の営業利益、経常利益及び税引前当期純利益がそれぞれ2,523千円増加しております。

#### 注記事項

（貸借対照表関係）

第40期 (平成24年3月31日)	第41期 (平成25年3月31日)																								
<p>1.有形固定資産の減価償却累計額</p> <table style="width: 100%; border-collapse: collapse;"> <tr> <td style="width: 80%;">建物</td> <td style="text-align: right;">315,276千円</td> </tr> <tr> <td>器具備品</td> <td style="text-align: right;">273,481千円</td> </tr> <tr> <td>リース資産</td> <td style="text-align: right;">3,712千円</td> </tr> </table> <p>2.保証債務</p> <table style="width: 100%; border-collapse: collapse;"> <tr> <td style="width: 80%;">被保証者</td> <td style="text-align: right;">従業員</td> </tr> <tr> <td>被保証債務の内容</td> <td style="text-align: right;">住宅ローン</td> </tr> <tr> <td>金額</td> <td style="text-align: right;">19,359千円</td> </tr> </table>	建物	315,276千円	器具備品	273,481千円	リース資産	3,712千円	被保証者	従業員	被保証債務の内容	住宅ローン	金額	19,359千円	<p>1.有形固定資産の減価償却累計額</p> <table style="width: 100%; border-collapse: collapse;"> <tr> <td style="width: 80%;">建物</td> <td style="text-align: right;">354,743千円</td> </tr> <tr> <td>器具備品</td> <td style="text-align: right;">307,425千円</td> </tr> <tr> <td>リース資産</td> <td style="text-align: right;">7,382千円</td> </tr> </table> <p>2.保証債務</p> <table style="width: 100%; border-collapse: collapse;"> <tr> <td style="width: 80%;">被保証者</td> <td style="text-align: right;">従業員</td> </tr> <tr> <td>被保証債務の内容</td> <td style="text-align: right;">住宅ローン</td> </tr> <tr> <td>金額</td> <td style="text-align: right;">15,346千円</td> </tr> </table>	建物	354,743千円	器具備品	307,425千円	リース資産	7,382千円	被保証者	従業員	被保証債務の内容	住宅ローン	金額	15,346千円
建物	315,276千円																								
器具備品	273,481千円																								
リース資産	3,712千円																								
被保証者	従業員																								
被保証債務の内容	住宅ローン																								
金額	19,359千円																								
建物	354,743千円																								
器具備品	307,425千円																								
リース資産	7,382千円																								
被保証者	従業員																								
被保証債務の内容	住宅ローン																								
金額	15,346千円																								

（損益計算書関係）

関係会社に対するものは、次のとおりであります。

	第40期 (自 平成23年4月1日 至 平成24年3月31日)	第41期 (自 平成24年4月1日 至 平成25年3月31日)
1. 投資有価証券売却損	- 千円	111,382千円

## (株主資本等変動計算書関係)

第40期（自 平成23年4月1日 至 平成24年3月31日）

## 1. 発行済株式に関する事項

(単位：千株)

株式の種類	当事業年度期首	増加	減少	当事業年度末
普通株式	3,850	-	-	3,850
合 計	3,850	-	-	3,850

## 2. 配当に関する事項

## (1) 配当金支払額

決議	株式の種類	配当金の総額 (千円)	1株当たり 配当額(円)	基準日	効力発生日
平成23年6月30日 定時株主総会	普通株式	1,424,500	370	平成23年3月31日	平成23年6月30日

## (2) 基準日が当事業年度に属する配当のうち、配当の効力発生日が翌事業年度となるもの

決議	株式の種類	配当金の総額 (千円)	配当の 原資	1株当たり 配当額 (円)	基準日	効力発生日
平成24年6月29日 定時株主総会	普通 株式	1,771,000	利益 剰余金	460	平成24年3月31日	平成24年6月29日

第41期（自 平成24年4月1日 至 平成25年3月31日）

## 1. 発行済株式に関する事項

(単位：千株)

株式の種類	当事業年度期首	増加	減少	当事業年度末
普通株式	3,850	-	-	3,850
合 計	3,850	-	-	3,850

## 2. 配当に関する事項

## (1) 配当金支払額

決議	株式の種類	配当金の総額 (千円)	1株当たり 配当額(円)	基準日	効力発生日
平成24年6月29日 定時株主総会	普通株式	1,771,000	460	平成24年3月31日	平成24年6月29日

## (2) 基準日が当事業年度に属する配当のうち、配当の効力発生日が翌事業年度となるもの

平成25年6月24日開催の第41回定時株主総会において、次のとおり付議致します。

決議	株式の種類	配当金の総額 (千円)	配当の 原資	1株当たり 配当額 (円)	基準日	効力発生日
平成25年6月24日 定時株主総会	普通 株式	3,545,850	利益 剰余金	921	平成25年3月31日	平成25年6月25日

## (リース取引関係)

リース取引開始日が平成20年3月31日以前の所有権移転外ファイナンス・リース取引  
（借主側）

(1) リース物件の取得価額相当額、減価償却累計額相当額及び期末残高相当額

（単位：千円）

	第40期（平成24年3月31日）		
	取得価額相当額	減価償却累計額相当額	期末残高相当額
器具備品	4,823	3,939	884
合計	4,823	3,939	884

（単位：千円）

	第41期（平成25年3月31日）		
	取得価額相当額	減価償却累計額相当額	期末残高相当額
器具備品	4,823	4,823	-
合計	4,823	4,823	-

(2) 未経過リース料期末残高相当額

（単位：千円）

	第40期（平成24年3月31日）	第41期（平成25年3月31日）
1年内	961	-
1年超	-	-
合計	961	-

(3) 支払リース料、減価償却費相当額及び支払利息相当額

（単位：千円）

	第40期 （自 平成23年4月1日 至 平成24年3月31日）	第41期 （自 平成24年4月1日 至 平成25年3月31日）
支払リース料	1,070	981
減価償却費相当額	964	884
支払利息相当額	62	20

(4) 減価償却費相当額及び利息相当額の算定方法

減価償却費相当額の算定方法

・リース期間を耐用年数とし、残存価額を零とする定額法によっております。

支払利息相当額の算定方法

・リース料総額とリース物件の取得価額相当額の差額を利息相当額とし、各期への配分方法については、利息法によっております。

(金融商品関係)

1. 金融商品の状況に関する事項

(1) 金融商品に対する取組方針

当社は、投資運用業及び投資助言・代理業などの資産運用事業を行っております。余裕資金は安全で流動性の高い金融資産で運用し、銀行からの借入や社債の発行はありません。

安全性の高い金融商品での短期的な運用の他に、自社ファンドの設定に自己資本を投入しております。

その自己設定投信は、事業推進目的で保有しており、設定、解約又は償還に関しては、社内規定に従っております。

(2) 金融商品の内容及びそのリスク

主たる営業債権は、投資運用業等より発生する未収委託者報酬、未収運用受託報酬であります。

これらの債権は、全て1年以内の債権であり、そのほとんどが信託財産の中から支払われるため、回収不能となるリスクは極めて軽微であります。

投資有価証券は、その大半が事業推進目的で設定した投資信託であり、価格変動リスク及び為替変動リスクに晒されております。

未払手数料は、投資信託の販売に係る支払手数料であります。また、未払費用は、投資信託の運用に係る再委託手数料であります。

これらの債務は、全て1年以内の債務であります。

### (3) 金融商品に係るリスク管理体制

信用リスク（取引先の契約不履行等に係るリスク）の管理

当社は、社内規定に従って取引先を選定し、担当部門で取引先の状況を定期的にモニタリングし、財務状況等の悪化等による回収懸念の早期把握や軽減を図っております。

市場リスク（為替や金利等の変動リスク）の管理

当社は、投資有価証券の一部を除いて、資金決済のほとんどを自国通貨で行っているため、為替の変動リスクは極めて限定的であります。

投資有価証券のうち自己設定投信については、その残高及び損益状況等を定期的に経営会議に報告しております。

また、デリバティブ取引についても行っておりません。

資金調達に係る流動性リスク（支払期日に支払いを実行できなくなるリスク）の管理

当社は、適時に資金繰計画を作成・更新するとともに、社内規定に従って手元流動性を維持することにより、流動性リスクを管理しております。

## 2. 金融商品の時価等に関する事項

貸借対照表計上額、時価及びこれらの差額については、次のとおりであります。なお、時価を把握することが極めて困難と認められるものは、次表に含めておりません（注2）を参照ください）。

第40期（平成24年3月31日）

（単位：千円）

	貸借対照表計上額	時価	差額
(1) 現金・預金	15,886,867	15,886,867	-
(2) 未収委託者報酬	2,348,724	2,348,724	-
(3) 未収運用受託報酬	830,844	830,844	-
(4) 投資有価証券 その他有価証券	4,711,863	4,711,863	-
資産計	23,778,298	23,778,298	-
(1) 未払手数料	1,094,446	1,094,446	-
(2) 未払費用（*1）	823,266	823,266	-
負債計	1,917,712	1,917,712	-

（\*1）金融商品に該当するものを表示しております。

第41期（平成25年3月31日）

（単位：千円）

	貸借対照表計上額	時価	差額
(1) 現金・預金	17,579,316	17,579,316	-
(2) 未収委託者報酬	2,378,328	2,378,328	-
(3) 未収運用受託報酬	799,736	799,736	-
(4) 投資有価証券 その他有価証券	5,074,700	5,074,700	-
資産計	25,832,081	25,832,081	-
(1) 未払手数料	1,113,859	1,113,859	-
(2) 未払費用（*1）	853,268	853,268	-
負債計	1,967,127	1,967,127	-

（\*1）金融商品に該当するものを表示しております。

（注1）金融商品の時価の算定方法並びに有価証券に関する事項

資産

（1）現金・預金、（2）未収委託者報酬、及び（3）未収運用受託報酬

これらは短期間で決済されるため、時価は帳簿価額にほぼ等しいことから、当該帳簿価額によっております。

（4）投資有価証券

投資信託であり、公表されている基準価額によっております。また、保有目的ごとの有価証券に関する事項については、注記事項「有価証券関係」をご参照下さい。

負債

（1）未払手数料、及び（2）未払費用

これらは短期間で決済されるため、時価は帳簿価額にほぼ等しいことから、当該帳簿価額によっております。

（注2）時価を把握することが極めて困難と認められる金融商品

（単位：千円）

区分	第40期（平成24年3月31日）	第41期（平成25年3月31日）
（1）その他有価証券 非上場株式	238,335	51,135
（2）子会社株式 非上場株式	1,169,774	1,169,774
（3）長期差入保証金	741,014	509,430

これらについては、市場価格がなく、時価を把握することが極めて困難と認められることから時価開示の対象としておりません。このため、（1）その他有価証券の非上場株式については2.（4）投資有価証券には含めておりません。

（注3）金銭債権及び満期がある有価証券の決算日以後の償還予定額

第40期（平成24年3月31日）

（単位：千円）

	1年以内	1年超5年以内	5年超10年以内	10年超
現金・預金	15,886,867	-	-	-
未収委託者報酬	2,348,724	-	-	-
未収運用受託報酬	830,844	-	-	-
投資有価証券				
その他有価証券	-	1,067,561	4,004	-
合計	19,066,435	1,067,561	4,004	-

第41期（平成25年3月31日）

（単位：千円）

	1年以内	1年超5年以内	5年超10年以内	10年超
現金・預金	17,579,316	-	-	-
未収委託者報酬	2,378,328	-	-	-
未収運用受託報酬	799,736	-	-	-
投資有価証券				
その他有価証券	-	1,106,722	4,006	-
合計	20,757,380	1,106,722	4,006	-

（有価証券関係）

1.子会社株式

第40期（平成24年3月31日）

子会社株式(貸借対照表計上額、関係会社株式 1,169,774千円)は、市場価格がなく、時価を把握することが極めて困難と認められることから、記載しておりません。

第41期(平成25年3月31日)

子会社株式(貸借対照表計上額、関係会社株式 1,169,774千円)は、市場価格がなく、時価を把握することが極めて困難と認められることから、記載しておりません。

## 2. その他有価証券

第40期(平成24年3月31日)

(単位:千円)

区分	貸借対照表計上額	取得原価	差額
貸借対照表計上額が 取得原価を超えるもの			
(1) 株式	-	-	-
(2) 債券	-	-	-
(3) その他	3,256,023	3,234,000	22,023
小計	3,256,023	3,234,000	22,023
貸借対照表計上額が 取得原価を超えないもの			
(1) 株式	-	-	-
(2) 債券	-	-	-
(3) その他	1,455,840	1,500,000	44,160
小計	1,455,840	1,500,000	44,160
合計	4,711,863	4,734,000	22,136

(注) 非上場株式(貸借対照表計上額 238,335千円)については、市場価格がなく、時価を把握することが極めて困難と認められることから、上表の「その他有価証券」には含めておりません。

なお、非上場株式のうち一部を当期において減損処理を行い、投資有価証券評価損50,687千円を計上しております。

第41期(平成25年3月31日)

(単位:千円)

区分	貸借対照表計上額	取得原価	差額
貸借対照表計上額が 取得原価を超えるもの			
(1) 株式	-	-	-
(2) 債券	-	-	-
(3) その他	3,683,580	3,582,800	100,780
小計	3,683,580	3,582,800	100,780
貸借対照表計上額が 取得原価を超えないもの			
(1) 株式	-	-	-
(2) 債券	-	-	-
(3) その他	1,391,120	1,400,000	8,880
小計	1,391,120	1,400,000	8,880
合計	5,074,700	4,982,800	91,900

(注) 非上場株式(貸借対照表計上額 51,135千円)については、市場価格がなく、時価を把握することが極めて困難と認められることから、上表の「その他有価証券」には含めておりません。

## 3. 当事業年度中に売却したその他有価証券

第40期(自平成23年4月1日 至平成24年3月31日)



種類	売却額	売却益の合計額	売却損の合計額
その他	23,383	-	4,016

第41期（自 平成24年4月1日 至 平成25年3月31日）

（単位：千円）

種類	売却額	売却益の合計額	売却損の合計額
その他	953,041	76,223	111,382

（デリバティブ取引関係）

当社は、デリバティブ取引を全く利用しておりませんので、該当事項はありません。

（退職給付関係）

## 1. 採用している退職給付制度の概要

退職金規程に基づく退職一時金制度のほか、確定拠出年金制度を採用しております。

## 2. 退職給付債務に関する事項

（単位：千円）

区分	第40期（平成24年3月31日）	第41期（平成25年3月31日）
退職給付引当金	1,139,061	1,268,146

（注）退職給付債務の算定にあたり簡便法を採用しております。

## 3. 退職給付費用に関する事項

（単位：千円）

区分	第40期 （自 平成23年4月1日 至 平成24年3月31日）	第41期 （自 平成24年4月1日 至 平成25年3月31日）
勤務費用	151,221	156,423
確定拠出年金掛金	55,408	56,882
合計	206,629	213,305

（注）退職給付費用の算定にあたり簡便法を採用しております。

（税効果会計関係）

## 1. 繰延税金資産及び繰延税金負債の発生の主な原因別の内訳

（単位：千円）

	第40期 （平成24年3月31日）	第41期 （平成25年3月31日）
繰延税金資産		
（1）流動資産		
未払事業税	111,121	78,096
賞与引当金	332,120	334,400
社会保険料	29,079	33,579
未払事業所税	5,098	5,144
その他	8,088	21,890
繰延税金資産合計	485,508	473,110
（2）固定資産		
退職給付引当金	408,872	454,741

投資有価証券	53,733	2,469
ゴルフ会員権	32,333	32,333
役員退職慰労引当金	54,186	55,431
その他有価証券評価差額金	7,880	-
その他	72,699	70,587
繰延税金資産小計	629,709	615,562
評価性引当額	86,067	34,803
繰延税金資産合計	543,639	580,759
繰延税金負債		
その他有価証券評価差額金	-	32,716
繰延税金負債合計	-	32,716
繰延税金資産の純額	1,029,147	1,021,153

## 2. 法定実効税率と税効果会計適用後の法人税等の負担率との差異の原因となった主な項目別の内訳

	第40期 (平成24年3月31日)	第41期 (平成25年3月31日)
法定実効税率	40.6%	-
(調整)		
交際費等永久に損金に算入されない項目	0.7 "	-
受取配当金等永久に益金に算入されない項目	1.0 "	-
過年度法人税等	0.8 "	-
評価性引当額	0.3 "	-
税率変更による期末繰延税金資産の減額修正	1.6 "	-
その他	0.1 "	-
税効果会計適用後の法人税等の負担率	42.9%	-

(注) 第41期は、法定実効税率と税効果会計適用後の法人税等の負担率との間の差異が法定実効税率の100分の5以下であるため注記を省略しております。

## (セグメント情報等)

## セグメント情報

## 1. 報告セグメントの概要

当社は、「投資・金融サービス業」の単一セグメントであるため、記載を省略しております。

## 関連情報

第40期（自平成23年4月1日 至平成24年3月31日）

## 1. 製品及びサービスごとの情報

(単位：千円)

	投資信託委託業	投資一任業務	その他	合計
外部顧客からの営業収益	27,285,403	3,091,311	131,340	30,508,054

## 2. 地域ごとの情報

## (1) 営業収益

本邦の顧客からの営業収益が損益計算書の営業収益の90%を超えるため記載を省略しております。

## (2) 有形固定資産

本邦に所在している有形固定資産の金額が貸借対照表の有形固定資産の90%を超えるため、地域ごとの有形固定資産の記載を省略しております。

## 3. 主要な顧客ごとの情報

外部顧客からの営業収益のうち、損益計算書の営業収益10%以上を占める相手先がないため、記載は省略しております。

第41期（自 平成24年4月1日 至 平成25年3月31日）

1. 製品及びサービスごとの情報

（単位：千円）

	投資信託委託業	投資一任業務	その他	合計
外部顧客からの営業収益	27,854,931	2,960,778	90,710	30,906,420

2. 地域ごとの情報

(1) 営業収益

本邦の顧客からの営業収益が損益計算書の営業収益の90%を超えるため記載を省略しております。

(2) 有形固定資産

本邦に所在している有形固定資産の金額が貸借対照表の有形固定資産の90%を超えるため、地域ごとの有形固定資産の記載を省略しております。

3. 主要な顧客ごとの情報

外部顧客からの営業収益のうち、損益計算書の営業収益10%以上を占める相手先がないため、記載は省略しております。

報告セグメントごとの固定資産の減損損失に関する情報

該当事項はありません。

報告セグメントごとののれんの償却額及び未償却残高に関する情報

該当事項はありません。

報告セグメントごとの負ののれん発生益に関する情報

該当事項はありません。

(関連当事者との取引)

第40期（自 平成23年4月1日 至 平成24年3月31日）

兄弟会社等

属性	会社等の名称	住所	資本金 (億円)	事業の 内容又は 職業	議決権 等の所有 割合	関連当事者 との関係		取引の 内容	取引 金額 (千円)	科目	期末 残高 (千円)
						役員 の兼任等	事業上 の関係				
その他の 関係 会社の 子会社	大和証券株式会社	東京都千代田区	1,000	証券業	-	-	当社投資信託に係る事務代行の委託等	投資信託に係る事務代行手数料の支払 <sup>1</sup>	3,883,039	未払手数料	448,037
その他の 関係 会社の 子会社	株式会社三井住友銀行	東京都千代田区	17,709	銀行業	-	-	当社投資信託に係る事務代行の委託等	投資信託に係る事務代行手数料の支払 <sup>1</sup>	2,570,671	未払手数料	193,755

取引条件及び取引条件の決定方針等

1 投資信託に係る事務代行手数料については、商品性格等を勘案し総合的に決定しております。

2 上記金額の内、取引金額には消費税が含まれておらず、期末残高には消費税が含まれています。

第41期（自 平成24年4月1日 至 平成25年3月31日）

兄弟会社等

属性	会社等の名称	住所	資本金 (億円)	事業の 内容又は職業	議決権 等の所有割合	関連当事者 との関係		取引の 内容	取引 金額 (千円)	科目	期末 残高 (千円)
						役員の 兼任等	事業上 の関係				
その他の 関係 会社の子会社	大和証券株式会社	東京都千代田区	1,000	証券業	-	-	当社投資信託に係る事務代行の委託等	投資信託に係る事務代行手数料の支払 1	5,028,224	未払手数料	536,727
その他の 関係 会社の子会社	株式会社三井住友銀行	東京都千代田区	17,709	銀行業	-	-	当社投資信託に係る事務代行の委託等	投資信託に係る事務代行手数料の支払 1	2,621,684	未払手数料	250,310

取引条件及び取引条件の決定方針等

- 投資信託に係る事務代行手数料については、商品性格等を勘案し総合的に決定しております。
- 上記金額の内、取引金額には消費税が含まれておらず、期末残高には消費税が含まれています。

（1株当たり情報）

	第40期 (自 平成23年4月1日 至 平成24年3月31日)	第41期 (自 平成24年4月1日 至 平成25年3月31日)
1株当たり純資産額	5,659円69銭	6,140円34銭
1株当たり当期純利益金額	916円79銭	921円57銭

(注) 潜在株式調整後1株当たり当期純利益については、潜在株式が存在しないため記載しておりません。

1株当たりの当期純利益金額の算定上の基礎は、以下のとおりであります。

項目	第40期 (自 平成23年4月1日 至 平成24年3月31日)	第41期 (自 平成24年4月1日 至 平成25年3月31日)
当期純利益(千円)	3,529,657	3,548,044
普通株主に帰属しない金額(千円)	-	-
普通株式に係る当期純利益(千円)	3,529,657	3,548,044
普通株式の期中平均株式数(千株)	3,850	3,850

（重要な後発事象）

該当事項はありません。

（1）中間貸借対照表

（単位：千円）

当中間会計期間  
(平成25年9月30日)

## 資産の部

## 流動資産

現金・預金		15,184,871
前払費用		156,053
未収委託者報酬		2,376,045
未収運用受託報酬		1,194,081
未収収益		18,869
繰延税金資産		319,417
流動資産計		19,249,338

## 固定資産

## 有形固定資産

建物	1	176,927
器具備品	1	81,959
土地		710
リース資産	1	7,017
有形固定資産計		266,615

## 無形固定資産

230,729

## 投資その他の資産

投資有価証券		5,125,445
関係会社株式		1,169,774
従業員長期貸付金		1,589
長期差入保証金		510,623
出資金		132,660
繰延税金資産		562,442
その他		1,373
貸倒引当金		70,650
投資その他の資産計		7,433,257

## 固定資産計

7,930,602

## 資産合計

27,179,940

## 負債の部

## 流動負債

リース債務		2,738
未払金	2	166,330
未払手数料		1,086,631
未払費用		971,250

未払法人税等	1,011,574
前受収益	68,511
賞与引当金	540,400
役員賞与引当金	41,100
その他	21,630
流動負債計	3,910,166
固定負債	
リース債務	4,630
退職給付引当金	1,310,949
役員退職慰労引当金	96,955
固定負債計	1,412,534
負債合計	5,322,700
純資産の部	
株主資本	
資本金	2,000,000
資本剰余金	
資本準備金	156,268
資本剰余金合計	156,268
利益剰余金	
利益準備金	343,731
その他利益剰余金	
別途積立金	1,100,000
繰越利益剰余金	18,226,859
利益剰余金合計	19,670,591
株主資本合計	21,826,859
評価・換算差額等	
その他有価証券評価差額金	30,380
評価・換算差額等合計	30,380
純資産合計	21,857,240
負債純資産合計	27,179,940

## ( 2 ) 中間損益計算書

( 単位:千円 )

当中間会計期間	
( 自 平成25年4月1日 至 平成25年9月30日 )	
営業収益	
委託者報酬	13,966,220
運用受託報酬	1,706,500
その他営業収益	39,685
営業収益計	15,712,406

営業費用		9,605,765
一般管理費	1	3,217,253
営業利益		2,889,387
営業外収益		
受取配当金		28,747
受取利息		1,486
投資有価証券売却益		541
為替差益		1,505
雑収入		1,022
営業外収益計		33,303
営業外費用		
投資有価証券売却損		794
営業外費用計		794
経常利益		2,921,897
税引前中間純利益		2,921,897
法人税、住民税及び事業税		976,425
法人税等調整額		153,881
法人税等合計		1,130,307
中間純利益		1,791,589

## (3) 中間株主資本等変動計算書

(単位:千円)

当中間会計期間	
(自平成25年4月1日 至 平成25年9月30日)	
株主資本	
資本金	
当期首残高	2,000,000
当中間期変動額	
当中間期変動額合計	-
当中間期末残高	2,000,000
資本剰余金	
資本準備金	
当期首残高	156,268
当中間期変動額	
当中間期変動額合計	-
当中間期末残高	156,268
資本剰余金合計	
当期首残高	156,268
当中間期変動額	
当中間期変動額合計	-

当中間期末残高	156,268
利益剰余金	
利益準備金	
当期首残高	343,731
当中間期変動額	
当中間期変動額合計	-
当中間期末残高	343,731
その他利益剰余金	
別途積立金	
当期首残高	1,100,000
当中間期変動額	
当中間期変動額合計	-
当中間期末残高	1,100,000
繰越利益剰余金	
当期首残高	19,981,120
当中間期変動額	
剰余金の配当	3,545,850
中間純利益	1,791,589
当中間期変動額合計	1,754,260
当中間期末残高	18,226,859
利益剰余金合計	
当期首残高	21,424,851
当中間期変動額	
剰余金の配当	3,545,850
中間純利益	1,791,589
当中間期変動額合計	1,754,260
当中間期末残高	19,670,591
株主資本合計	
当期首残高	23,581,120
当中間期変動額	
剰余金の配当	3,545,850
中間純利益	1,791,589
当中間期変動額合計	1,754,260
当中間期末残高	21,826,859
評価・換算差額等	
その他有価証券評価差額金	
当期首残高	59,183
当中間期変動額	
株主資本以外の項目の当中間期 変動額（純額）	28,803
当中間期変動額合計	28,803
当中間期末残高	30,380
評価・換算差額等合計	



当期首残高	59,183
当中間期変動額	
株主資本以外の項目の当中間期	28,803
変動額（純額）	
当中間期変動額合計	28,803
当中間期末残高	30,380
純資産合計	
当期首残高	23,640,304
当中間期変動額	
剰余金の配当	3,545,850
中間純利益	1,791,589
株主資本以外の項目の当中間期	28,803
変動額（純額）	
当中間期変動額合計	1,783,064
当中間期末残高	21,857,240

## 重要な会計方針

	当中間会計期間 (自平成25年4月1日 至 平成25年9月30日)
1. 資産の評価基準及び評価方法	<p>有価証券</p> <p>(1) 子会社株式 ... 総平均法による原価法</p> <p>(2) その他有価証券</p> <p>    時価のあるもの... 中間決算日の市場価格等に基づく時価法（評価差額は全部純資産直入法により処理し、売却原価は総平均法により算定）</p> <p>    時価のないもの... 総平均法による原価法</p>
2. 固定資産の減価償却の方法	<p>(1) 有形固定資産（リース資産を除く）</p> <p>    定率法を採用しております。なお、主な耐用年数は以下のとおりであります。</p> <p>    建物6年～30年、器具備品3年～16年</p> <p>(2) 無形固定資産（リース資産を除く）</p> <p>    定額法を採用しております。なお、自社利用のソフトウェアについては、社内における利用可能期間（5年）に基づく定額法によっております。</p> <p>(3) 所有権移転外ファイナンス・リース取引に係るリース資産</p> <p>    リース期間を耐用年数とし、残存価額を零とする定額法によっております。</p>

3. 引当金の計上基準	<p>(1) 貸倒引当金 債権の貸倒れによる損失に備えるため一般債権については貸倒実績率により、貸倒懸念債権等の特定の債権については個別に回収可能性を検討し、回収不能見込額を計上しております。</p> <p>(2) 賞与引当金 従業員賞与の支払に備えるため、将来の支給見込額のうち当中間会計期間の負担額を計上しております。</p> <p>(3) 役員賞与引当金 役員賞与の支払に備えるため、当事業年度における支給見込額の当中間会計期間の負担額を計上しております。</p> <p>(4) 退職給付引当金 従業員の退職給付に備えるため、社内規定に基づく当中間会計期間末の要支給額を計上しております。これは、当社の退職金は、将来の昇給等による給付額の変動がなく、貢献度、能力及び実績に応じて、各事業年度ごとに各人別に勤務費用が確定するためです。</p> <p>(5) 役員退職慰労引当金 役員の退職慰労金の支払に備えるため、役員退職慰労金規程に基づく当中間会計期間末の要支給額を計上しております。</p>
4. その他中間財務諸表作成のための基本となる重要な事項	<p>消費税等の会計処理 消費税及び地方消費税の会計処理は、税抜方式によっております。</p>

## 注記事項

(中間貸借対照表関係)

当中間会計期間（平成25年9月30日）	
1. 有形固定資産の減価償却累計額	706,366千円
2. 消費税等の取扱い	仮払消費税等及び仮受消費税等は、相殺のうえ、金額的重要性が乏しいため、流動負債の「未払金」に含めて表示しております。
3. 保証債務	
被保証者	従業員
被保証債務の内容	住宅ローン
金額	13,317千円

(中間損益計算書関係)

当中間会計期間（自 平成25年4月1日 至 平成25年9月30日）		
1. 減価償却実施額	有形固定資産	36,815千円
	無形固定資産	69,149千円

(中間株主資本等変動計算書関係)

当中間会計期間（自 平成25年4月1日 至 平成25年9月30日）				
1. 発行済株式に関する事項				
株式の種類	当事業年度期首	増加	減少	当中間会計期間末
普通株式（千株）	3,850	-	-	3,850
2. 配当に関する事項				
配当金支払額				

決議	株式の種類	配当金の総額（千円）	1株当たり配当額（円）	基準日	効力発生日
平成25年6月24日 定時株主総会	普通株式	3,545,850	921	平成25年3月31日	平成25年6月25日

## （金融商品関係）

当中間会計期間（平成25年9月30日）

## 金融商品の時価等に関する事項

平成25年9月30日における中間貸借対照表計上額、時価及びこれらの差額については、次のとおりであります。

なお、時価を把握することが極めて困難と認められるものは、次表には含まれておりません。

（（注2）を参照ください。）

（単位：千円）

	中間貸借対照表計上額	時価	差額
(1) 現金・預金	15,184,871	15,184,871	-
(2) 未収委託者報酬	2,376,045	2,376,045	-
(3) 未収運用受託報酬	1,194,081	1,194,081	-
(4) 投資有価証券 その他有価証券	5,074,310	5,074,310	-
資産計	23,829,307	23,829,307	-
(1) 未払手数料	1,086,631	1,086,631	-
(2) 未払費用 1	765,300	765,300	-
負債計	1,851,931	1,851,931	-

（ 1 ） 金融商品に該当するものを表示しております。

## （注1）金融商品の時価の算定方法並びに有価証券に関する事項

## 資産

## （1）現金・預金、（2）未収委託者報酬、及び（3）未収運用受託報酬

これらはすべて短期で決済されるため、時価は帳簿価額と近似していることから、当該帳簿価額によっております。

## （4）投資有価証券

投資信託であり、公表されている基準価額によっております。

また、保有目的ごとの有価証券に関する事項については、注記事項「有価証券関係」をご参照ください。

## 負債

## （1）未払手数料及び（2）未払費用

これらはすべて短期で決済されるため、時価は帳簿価額と近似していることから、当該帳簿価額によっております。

## （注2）時価を把握することが極めて困難と認められる金融商品

（単位：千円）

区分	中間貸借対照表計上額
(1) その他有価証券 非上場株式	51,135
(2) 子会社株式 非上場株式	1,169,774
(3) 長期差入保証金	510,623

これらについては、市場価格がなく、時価を把握することが極めて困難と認められることから  
時価開示の対象としておりません。

（有価証券関係）

当中間会計期間（平成25年9月30日）

1. 子会社株式

子会社株式（中間貸借対照表計上額 関係会社株式1,169,774千円）は、市場価格がなく、時価を把握することが極めて困難と認められることから、記載しておりません。

2. その他有価証券

（単位：千円）

区 分	中間貸借対照表計上額	取得原価	差額
中間貸借対照表計上額が取得原価を超えるもの 証券投資信託の受益証券	3,717,848	3,624,800	93,048
小計	3,717,848	3,624,800	93,048
中間貸借対照表計上額が取得原価を超えないもの 証券投資信託の受益証券	1,356,461	1,401,000	44,538
小計	1,356,461	1,401,000	44,538
合計	5,074,310	5,025,800	48,509

（デリバティブ取引関係）

当中間会計期間（平成25年9月30日）

デリバティブ取引を利用しておりませんので、該当事項はありません。

（セグメント情報等）

セグメント情報

当中間会計期間（自 平成25年4月1日 至 平成25年9月30日）

当社は、「投資・金融サービス業」の単一セグメントであるため、記載を省略しております。

関連情報

当中間会計期間（自 平成25年4月1日 至 平成25年9月30日）

1. サービスごとの情報

（単位：千円）

	投資信託委託業	投資一任業務	その他	合計
外部顧客からの営業収益	13,966,220	1,706,500	39,685	15,712,406

2. 地域ごとの情報

（1）営業収益

本邦の顧客からの営業収益が中間損益計算書の営業収益の90%を超えるため記載を省略しております。

（2）有形固定資産

本邦に所在している有形固定資産の金額が中間貸借対照表の有形固定資産の金額の90%を超えるため、地域ごとの有形固定資産の記載を省略しております。

## 3. 主要な顧客ごとの情報

外部顧客からの営業収益のうち、中間損益計算書の営業収益の10%以上を占める相手先がないため、記載を省略しております。

## 報告セグメントごとの固定資産の減損損失に関する情報

当中間会計期間（自 平成25年4月1日 至 平成25年9月30日）

該当事項はありません。

## 報告セグメントごとののれんの償却額及び未償却残高に関する情報

当中間会計期間（自 平成25年4月1日 至 平成25年9月30日）

該当事項はありません。

## 報告セグメントごとの負ののれん発生益に関する情報

当中間会計期間（自 平成25年4月1日 至 平成25年9月30日）

該当事項はありません。

## （1株当たり情報）

1株当たり純資産額及び算定上の基礎並びに1株当たり中間純利益金額及び算定上の基礎は、以下のとおりであります。

項目	当中間会計期間 (平成25年9月30日)
(1) 1株当たり純資産額	5,677円21銭
(算定上の基礎)	
純資産の部の合計額(千円)	21,857,240
純資産の部の合計額から控除する金額(千円)	-
普通株式に係る中間期末の純資産額(千円)	21,857,240
1株当たり純資産額の算定に用いられた中間期末の普通株式の数(千株)	3,850

項目	当中間会計期間 (自 平成25年4月1日 至 平成25年9月30日)
(2) 1株当たり中間純利益金額	465円35銭
(算定上の基礎)	
中間純利益金額(千円)	1,791,589
普通株式に帰属しない金額(千円)	-
普通株式に係る中間純利益金額(千円)	1,791,589
普通株式の期中平均株式数(千株)	3,850

(注) 潜在株式調整後1株当たり中間純利益金額については、潜在株式は存在しないため、記載しておりません。

## （重要な後発事象）

該当事項はありません。

## 4【利害関係人との取引制限】

委託会社は、「金融商品取引法」の定めるところにより、利害関係人との取引について、次に掲げる行為が禁止されています。

- (1)自己又はその取締役若しくは執行役との間における取引を行うことを内容とした運用を行うこと(投資者の保護に欠け、若しくは取引の公正を害し、又は金融商品取引業の信用を失墜させるおそれがないものとして内閣府令で定めるものを除きます。)
- (2)運用財産相互間において取引を行うことを内容とした運用を行うこと(投資者の保護に欠け、若しくは取引の公正を害し、又は金融商品取引業の信用を失墜させるおそれがないものとして内閣府令で定めるものを除きます。)
- (3)通常の取引の条件と異なる条件であって取引の公正を害するおそれのある条件で、委託会社の親法人等(委託会社の総株主等の議決権の過半数を保有していることその他の当該金融商品取引業者と密接な関係を有する法人その他の団体として政令で定める要件に該当する者をいいます。以下(4)および(5)において同じ。)又は子法人等(委託会社が総株主等の議決権の過半数を保有していることその他の当該金融商品取引業者と密接な関係を有する法人その他の団体として政令で定める要件に該当する者をいいます。以下同じ。)と有価証券の売買その他の取引又は金融デリバティブ取引を行うこと。
- (4)委託会社の親法人等又は子法人等の利益を図るため、その行う投資運用業に関して運用の方針、運用財産の額若しくは市場の状況に照らして不必要な取引を行うことを内容とした運用を行うこと。
- (5)上記(3)および(4)に掲げるもののほか、委託会社の親法人等又は子法人等が関与する行為であって、投資者の保護に欠け、若しくは取引の公正を害し、又は金融商品取引業の信用を失墜させるおそれのあるものとして内閣府令で定める行為

## 5【その他】

- (1)定款の変更、事業譲渡または事業譲受、出資の状況その他の重要事項  
当社の定款の変更に関しては、株主総会の決議が必要です。
- (2)訴訟事件その他重要事項  
委託会社およびファンドに重要な影響を与えると予想される訴訟事件等は発生していません。  
委託会社の営業年度は、毎年4月1日より翌年3月31日までとし、営業年度末に決算を行います。

## 第2【その他の関係法人の概況】

### 1【名称、資本金の額及び事業の内容】

#### (1)受託会社

名称	資本金の額(百万円) 平成25年9月末現在	事業の内容
株式会社りそな銀行	279,928	銀行法に基づき銀行業を営むとともに、金融機関の信託業務の兼営等に関する法律(兼営法)に基づき信託業務を営んでいます。

<参考：再信託受託会社(日本トラスティ・サービス信託銀行株式会社)の概要>

- ・資本金：51,000百万円(平成25年9月末現在)
- ・事業の内容：銀行法に基づき銀行業を営むとともに、金融機関の信託業務の兼営等に関する法律に基づき信託業務を営んでいます。
- ・再信託の目的：原信託契約にかかる信託事務の一部(信託財産の管理)を原信託受託会社から再信託受託会社(日本トラスティ・サービス信託銀行株式会社)へ委託するため、原信託財産の全てを再信託受託会社へ移管することを目的とします。

## (2)販売会社

名称	資本金の額（百万円） 平成25年9月末現在	事業の内容
株式会社三井住友銀行	1,770,996	銀行法に基づき、監督官庁の免許を受け銀行業を営んでいます。

## 2【関係業務の概要】

## (1)受託会社

ファンドの受託会社として、信託財産に属する有価証券の保管・管理・計算等およびその信託事務処理の一部の委託等を行います。

## (2)販売会社

日本におけるファンドの募集・販売業務、解約金・償還金、収益分配金の支払い等に関する事務等を行います。

## 3【資本関係】

株式会社三井住友銀行の親会社である株式会社三井住友フィナンシャルグループはファンドの受益権の発行会社である大和住銀投信投資顧問株式会社の44.0%の株式を保有しています。

## 第3【参考情報】

当計算期間において、本ファンドに係る金融商品取引法第25条第1項各号に掲げる書類は、以下のとおり関東財務局長宛に提出しております。

書類名	提出年月日
臨時報告書	平成25年11月29日

**独立監査人の監査報告書**

平成25年6月14日

大和住銀投信投資顧問株式会社  
取締役会 御中

有限責任 あずさ監査法人

指定有限責任社員  
業務執行社員 公認会計士 飯田 浩司 印指定有限責任社員  
業務執行社員 公認会計士 久野 佳樹 印

当監査法人は、金融商品取引法第193条の2第1項の規定に基づく監査証明を行うため、「委託会社等の経理状況」に掲げられている大和住銀投信投資顧問株式会社の平成24年4月1日から平成25年3月31日までの第41期事業年度の財務諸表、すなわち、貸借対照表、損益計算書、株主資本等変動計算書、重要な会計方針及びその他の注記について監査を行った。

**財務諸表に対する経営者の責任**

経営者の責任は、我が国において一般に公正妥当と認められる企業会計の基準に準拠して財務諸表を作成し適正に表示することにある。これには、不正又は誤謬による重要な虚偽表示のない財務諸表を作成し適正に表示するために経営者が必要と判断した内部統制を整備及び運用することが含まれる。

**監査人の責任**

当監査法人の責任は、当監査法人が実施した監査に基づいて、独立の立場から財務諸表に対する意見を表明することにある。当監査法人は、我が国において一般に公正妥当と認められる監査の基準に準拠して監査を行った。監査の基準は、当監査法人に財務諸表に重要な虚偽表示がないかどうかについて合理的な保証を得るために、監査計画を策定し、これに基づき監査を実施することを求めている。

監査においては、財務諸表の金額及び開示について監査証拠を入手するための手続が実施される。監査手続は、当監査法人の判断により、不正又は誤謬による財務諸表の重要な虚偽表示のリスクの評価に基づいて選択及び適用される。財務諸表監査の目的は、内部統制の有効性について意見表明するためのものではないが、当監査法人は、リスク評価の実施に際して、状況に応じた適切な監査手続を立案するために、財務諸表の作成と適正な表示に関連する内部統制を検討する。また、監査には、経営者が採用した会計方針及びその適用方法並びに経営者によって行われた見積りの評価も含め全体としての財務諸表の表示を検討することが含まれる。

当監査法人は、意見表明の基礎となる十分かつ適切な監査証拠を入手したと判断している。

**監査意見**

当監査法人は、上記の財務諸表が、我が国において一般に公正妥当と認められる企業会計の基準に準拠して、大和住銀投信投資顧問株式会社の平成25年3月31日現在の財政状態及び同日をもって終了する事業年度の経営成績をすべての重要な点において適正に表示しているものと認める。

**利害関係**

会社と当監査法人又は業務執行社員との間には、公認会計士法の規定により記載すべき利害関係はない。

以上

---

上記は、当社が、独立監査人の監査報告書の原本に記載された事項を電子化したものであり、その原本は当社が別途保管しております。



## 独立監査人の監査報告書

平成26年4月4日

大和住銀投信投資顧問株式会社  
取締役会 御中

有限責任 あずさ 監査法人

指定有限責任社員  
業務執行社員 公認会計士 飯田 浩司 印指定有限責任社員  
業務執行社員 公認会計士 久野 佳樹 印

当監査法人は、金融商品取引法第193条の2第1項の規定に基づく監査証明を行うため、「ファンドの経理状況」に掲げられているタフ・アメリカ（為替ヘッジあり 毎月決算型）の平成25年8月28日から平成26年2月24日までの特定期間の財務諸表、すなわち、貸借対照表、損益及び剰余金計算書、注記表並びに附属明細表について監査を行った。

### 財務諸表に対する経営者の責任

経営者の責任は、我が国において一般に公正妥当と認められる企業会計の基準に準拠して財務諸表を作成し適正に表示することにある。これには、不正又は誤謬による重要な虚偽表示のない財務諸表を作成し適正に表示するために経営者が必要と判断した内部統制を整備及び運用することが含まれる。

### 監査人の責任

当監査法人の責任は、当監査法人が実施した監査に基づいて、独立の立場から財務諸表に対する意見を表明することにある。当監査法人は、我が国において一般に公正妥当と認められる監査の基準に準拠して監査を行った。監査の基準は、当監査法人に財務諸表に重要な虚偽表示がないかどうかについて合理的な保証を得るために、監査計画を策定し、これに基づき監査を実施することを求めている。

監査においては、財務諸表の金額及び開示について監査証拠を入手するための手続が実施される。監査手続は、当監査法人の判断により、不正又は誤謬による財務諸表の重要な虚偽表示のリスクの評価に基づいて選択及び適用される。財務諸表監査の目的は、内部統制の有効性について意見表明するためのものではないが、当監査法人は、リスク評価の実施に際して、状況に応じた適切な監査手続を立案するために、財務諸表の作成と適正な表示に関連する内部統制を検討する。また、監査には、経営者が採用した会計方針及びその適用方法並びに経営者によって行われた見積りの評価も含め全体としての財務諸表の表示を検討することが含まれる。

当監査法人は、意見表明の基礎となる十分かつ適切な監査証拠を入手したと判断している。

### 監査意見

当監査法人は、上記の財務諸表が、我が国において一般に公正妥当と認められる企業会計の基準に準拠して、タフ・アメリカ（為替ヘッジあり 毎月決算型）の平成26年2月24日現在の信託財産の状態及び同日をもって終了する特定期間の損益の状況をすべての重要な点において適正に表示しているものと認める。

### 利害関係

大和住銀投信投資顧問株式会社及びファンドと当監査法人又は業務執行社員との間には、公認会計士法の規定により記載すべき利害関係はない。

以上

(注) 1 . 上記は監査報告書の原本に記載された事項を電子化したものであり、その原本は当社が別途保管しております。

(注) 2 . XBRLデータは監査の対象には含まれていません。

## 独立監査人の監査報告書

平成26年4月4日

大和住銀投信投資顧問株式会社  
取締役会 御中

有限責任あずさ監査法人

指定有限責任社員  
業務執行社員 公認会計士 飯田 浩司 印指定有限責任社員  
業務執行社員 公認会計士 久野 佳樹 印

当監査法人は、金融商品取引法第193条の2第1項の規定に基づく監査証明を行うため、「ファンドの経理状況」に掲げられているタフ・アメリカ（為替ヘッジなし 毎月決算型）の平成25年8月28日から平成26年2月24日までの特定期間の財務諸表、すなわち、貸借対照表、損益及び剰余金計算書、注記表並びに附属明細表について監査を行った。

### 財務諸表に対する経営者の責任

経営者の責任は、我が国において一般に公正妥当と認められる企業会計の基準に準拠して財務諸表を作成し適正に表示することにある。これには、不正又は誤謬による重要な虚偽表示のない財務諸表を作成し適正に表示するために経営者が必要と判断した内部統制を整備及び運用することが含まれる。

### 監査人の責任

当監査法人の責任は、当監査法人が実施した監査に基づいて、独立の立場から財務諸表に対する意見を表明することにある。当監査法人は、我が国において一般に公正妥当と認められる監査の基準に準拠して監査を行った。監査の基準は、当監査法人に財務諸表に重要な虚偽表示がないかどうかについて合理的な保証を得るために、監査計画を策定し、これに基づき監査を実施することを求めている。

監査においては、財務諸表の金額及び開示について監査証拠を入手するための手続が実施される。監査手続は、当監査法人の判断により、不正又は誤謬による財務諸表の重要な虚偽表示のリスクの評価に基づいて選択及び適用される。財務諸表監査の目的は、内部統制の有効性について意見表明するためのものではないが、当監査法人は、リスク評価の実施に際して、状況に応じた適切な監査手続を立案するために、財務諸表の作成と適正な表示に関連する内部統制を検討する。また、監査には、経営者が採用した会計方針及びその適用方法並びに経営者によって行われた見積りの評価も含め全体としての財務諸表の表示を検討することが含まれる。

当監査法人は、意見表明の基礎となる十分かつ適切な監査証拠を入手したと判断している。

### 監査意見

当監査法人は、上記の財務諸表が、我が国において一般に公正妥当と認められる企業会計の基準に準拠して、タフ・アメリカ（為替ヘッジなし 毎月決算型）の平成26年2月24日現在の信託財産の状態及び同日をもって終了する特定期間の損益の状況をすべての重要な点において適正に表示しているものと認める。

### 利害関係

大和住銀投信投資顧問株式会社及びファンドと当監査法人又は業務執行社員との間には、公認会計士法の規定により記載すべき利害関係はない。

以上

(注) 1 . 上記は監査報告書の原本に記載された事項を電子化したものであり、その原本は当社が別途保管しております。

(注) 2 . XBRLデータは監査の対象には含まれていません。

## 独立監査人の監査報告書

平成26年4月4日

大和住銀投信投資顧問株式会社  
取締役会 御中

有限責任 あずさ 監査法人

指定有限責任社員 公認会計士 飯田 浩司 印  
業務執行社員指定有限責任社員 公認会計士 久野 佳樹 印  
業務執行社員

当監査法人は、金融商品取引法第193条の2第1項の規定に基づく監査証明を行うため、「ファンドの経理状況」に掲げられているタフ・アメリカ（為替ヘッジあり 資産成長型）の平成25年8月28日から平成26年2月24日までの計算期間の財務諸表、すなわち、貸借対照表、損益及び剰余金計算書、注記表並びに附属明細表について監査を行った。

### 財務諸表に対する経営者の責任

経営者の責任は、我が国において一般に公正妥当と認められる企業会計の基準に準拠して財務諸表を作成し適正に表示することにある。これには、不正又は誤謬による重要な虚偽表示のない財務諸表を作成し適正に表示するために経営者が必要と判断した内部統制を整備及び運用することが含まれる。

### 監査人の責任

当監査法人の責任は、当監査法人が実施した監査に基づいて、独立の立場から財務諸表に対する意見を表明することにある。当監査法人は、我が国において一般に公正妥当と認められる監査の基準に準拠して監査を行った。監査の基準は、当監査法人に財務諸表に重要な虚偽表示がないかどうかについて合理的な保証を得るために、監査計画を策定し、これに基づき監査を実施することを求めている。

監査においては、財務諸表の金額及び開示について監査証拠を入手するための手続が実施される。監査手続は、当監査法人の判断により、不正又は誤謬による財務諸表の重要な虚偽表示のリスクの評価に基づいて選択及び適用される。財務諸表監査の目的は、内部統制の有効性について意見表明するためのものではないが、当監査法人は、リスク評価の実施に際して、状況に応じた適切な監査手続を立案するために、財務諸表の作成と適正な表示に関連する内部統制を検討する。また、監査には、経営者が採用した会計方針及びその適用方法並びに経営者によって行われた見積りの評価も含め全体としての財務諸表の表示を検討することが含まれる。

当監査法人は、意見表明の基礎となる十分かつ適切な監査証拠を入手したと判断している。

### 監査意見

当監査法人は、上記の財務諸表が、我が国において一般に公正妥当と認められる企業会計の基準に準拠して、タフ・アメリカ（為替ヘッジあり 資産成長型）の平成26年2月24日現在の信託財産の状態及び同日をもって終了する計算期間の損益の状況をすべての重要な点において適正に表示しているものと認める。

### 利害関係

大和住銀投信投資顧問株式会社及びファンドと当監査法人又は業務執行社員との間には、公認会計士法の規定により記載すべき利害関係はない。

以 上

- (注) 1 . 上記は監査報告書の原本に記載された事項を電子化したものであり、その原本は当社が別途保管しております。
- (注) 2 . XBRLデータは監査の対象には含まれていません。

## 独立監査人の監査報告書

平成26年4月4日

大和住銀投信投資顧問株式会社  
取締役会 御中

有限責任 あずさ 監査法人

指定有限責任社員 公認会計士 飯田 浩司 印  
業務執行社員指定有限責任社員 公認会計士 久野 佳樹 印  
業務執行社員

当監査法人は、金融商品取引法第193条の2第1項の規定に基づく監査証明を行うため、「ファンドの経理状況」に掲げられているタフ・アメリカ（為替ヘッジなし 資産成長型）の平成25年8月28日から平成26年2月24日までの計算期間の財務諸表、すなわち、貸借対照表、損益及び剰余金計算書、注記表並びに附属明細表について監査を行った。

### 財務諸表に対する経営者の責任

経営者の責任は、我が国において一般に公正妥当と認められる企業会計の基準に準拠して財務諸表を作成し適正に表示することにある。これには、不正又は誤謬による重要な虚偽表示のない財務諸表を作成し適正に表示するために経営者が必要と判断した内部統制を整備及び運用することが含まれる。

### 監査人の責任

当監査法人の責任は、当監査法人が実施した監査に基づいて、独立の立場から財務諸表に対する意見を表明することにある。当監査法人は、我が国において一般に公正妥当と認められる監査の基準に準拠して監査を行った。監査の基準は、当監査法人に財務諸表に重要な虚偽表示がないかどうかについて合理的な保証を得るために、監査計画を策定し、これに基づき監査を実施することを求めている。

監査においては、財務諸表の金額及び開示について監査証拠を入手するための手続が実施される。監査手続は、当監査法人の判断により、不正又は誤謬による財務諸表の重要な虚偽表示のリスクの評価に基づいて選択及び適用される。財務諸表監査の目的は、内部統制の有効性について意見表明するためのものではないが、当監査法人は、リスク評価の実施に際して、状況に応じた適切な監査手続を立案するために、財務諸表の作成と適正な表示に関連する内部統制を検討する。また、監査には、経営者が採用した会計方針及びその適用方法並びに経営者によって行われた見積りの評価も含め全体としての財務諸表の表示を検討することが含まれる。

当監査法人は、意見表明の基礎となる十分かつ適切な監査証拠を入手したと判断している。

### 監査意見

当監査法人は、上記の財務諸表が、我が国において一般に公正妥当と認められる企業会計の基準に準拠して、タフ・アメリカ（為替ヘッジなし 資産成長型）の平成26年2月24日現在の信託財産の状態及び同日をもって終了する計算期間の損益の状況をすべての重要な点において適正に表示しているものと認める。

### 利害関係

大和住銀投信投資顧問株式会社及びファンドと当監査法人又は業務執行社員との間には、公認会計士法の規定により記載すべき利害関係はない。

以 上

- (注) 1 . 上記は監査報告書の原本に記載された事項を電子化したものであり、その原本は当社が別途保管しております。
- (注) 2 . XBRLデータは監査の対象には含まれていません。



## 独立監査人の監査報告書

平成26年4月4日

大和住銀投信投資顧問株式会社  
取締役会 御中

有限責任あずさ監査法人

指定有限責任社員  
業務執行社員 公認会計士 飯田 浩司 印指定有限責任社員  
業務執行社員 公認会計士 久野 佳樹 印

当監査法人は、金融商品取引法第193条の2第1項の規定に基づく監査証明を行うため、「ファンドの経理状況」に掲げられているタフ・アメリカ（マネーパールファンド）の平成25年8月28日から平成26年2月24日までの計算期間の財務諸表、すなわち、貸借対照表、損益及び剰余金計算書、注記表並びに附属明細表について監査を行った。

### 財務諸表に対する経営者の責任

経営者の責任は、我が国において一般に公正妥当と認められる企業会計の基準に準拠して財務諸表を作成し適正に表示することにある。これには、不正又は誤謬による重要な虚偽表示のない財務諸表を作成し適正に表示するために経営者が必要と判断した内部統制を整備及び運用することが含まれる。

### 監査人の責任

当監査法人の責任は、当監査法人が実施した監査に基づいて、独立の立場から財務諸表に対する意見を表明することにある。当監査法人は、我が国において一般に公正妥当と認められる監査の基準に準拠して監査を行った。監査の基準は、当監査法人に財務諸表に重要な虚偽表示がないかどうかについて合理的な保証を得るために、監査計画を策定し、これに基づき監査を実施することを求めている。

監査においては、財務諸表の金額及び開示について監査証拠を入手するための手続が実施される。監査手続は、当監査法人の判断により、不正又は誤謬による財務諸表の重要な虚偽表示のリスクの評価に基づいて選択及び適用される。財務諸表監査の目的は、内部統制の有効性について意見表明するためのものではないが、当監査法人は、リスク評価の実施に際して、状況に応じた適切な監査手続を立案するために、財務諸表の作成と適正な表示に関連する内部統制を検討する。また、監査には、経営者が採用した会計方針及びその適用方法並びに経営者によって行われた見積りの評価も含め全体としての財務諸表の表示を検討することが含まれる。

当監査法人は、意見表明の基礎となる十分かつ適切な監査証拠を入手したと判断している。

### 監査意見

当監査法人は、上記の財務諸表が、我が国において一般に公正妥当と認められる企業会計の基準に準拠して、タフ・アメリカ（マネーパールファンド）の平成26年2月24日現在の信託財産の状態及び同日をもって終了する計算期間の損益の状況をすべての重要な点において適正に表示しているものと認める。

### 利害関係

大和住銀投信投資顧問株式会社及びファンドと当監査法人又は業務執行社員との間には、公認会計士法の規定により記載すべき利害関係はない。

以上

(注) 1 . 上記は監査報告書の原本に記載された事項を電子化したものであり、その原本は当社が別途保管しております。

(注) 2 . XBRLデータは監査の対象には含まれていません。

**独立監査人の中間監査報告書**

平成25年12月9日

大和住銀投信投資顧問株式会社  
取締役会 御中

有限責任 あずさ監査法人

指定有限責任社員  
業務執行社員 公認会計士 飯田 浩司 印指定有限責任社員  
業務執行社員 公認会計士 久野 佳樹 印

当監査法人は、金融商品取引法第193条の2第1項の規定に基づく監査証明を行うため、「委託会社等の経理状況」に掲げられている大和住銀投信投資顧問株式会社の平成25年4月1日から平成26年3月31日までの第42期事業年度の中間会計期間（平成25年4月1日から平成25年9月30日まで）に係る中間財務諸表、すなわち、中間貸借対照表、中間損益計算書、中間株主資本等変動計算書、重要な会計方針及びその他の注記について中間監査を行った。

**中間財務諸表に対する経営者の責任**

経営者の責任は、我が国において一般に公正妥当と認められる中間財務諸表の作成基準に準拠して中間財務諸表を作成し有用な情報を表示することにある。これには、不正又は誤謬による重要な虚偽表示のない中間財務諸表を作成し有用な情報を表示するために経営者が必要と判断した内部統制を整備及び運用することが含まれる。

**監査人の責任**

当監査法人の責任は、当監査法人が実施した中間監査に基づいて、独立の立場から中間財務諸表に対する意見を表明することにある。当監査法人は、我が国において一般に公正妥当と認められる中間監査の基準に準拠して中間監査を行った。中間監査の基準は、当監査法人に中間財務諸表には全体として中間財務諸表の有用な情報の表示に関して投資者の判断を損なうような重要な虚偽表示がないかどうかの合理的な保証を得るために、中間監査に係る監査計画を策定し、これに基づき中間監査を実施することを求めている。

中間監査においては、中間財務諸表の金額及び開示について監査証拠を入手するために年度監査と比べて監査手続の一部を省略した中間監査手続が実施される。中間監査手続は、当監査法人の判断により、不正又は誤謬による中間財務諸表の重要な虚偽表示のリスクの評価に基づいて、分析的手続等を中心とした監査手続に必要に応じて追加の監査手続が選択及び適用される。中間監査の目的は、内部統制の有効性について意見表明するためのものではないが、当監査法人は、リスク評価の実施に際して、状況に応じた適切な中間監査手続を立案するために、中間財務諸表の作成と有用な情報の表示に関連する内部統制を検討する。また、中間監査には、経営者が採用した会計方針及びその適用方法並びに経営者によって行われた見積りの評価も含め中間財務諸表の表示を検討することが含まれる。

当監査法人は、中間監査の意見表明の基礎となる十分かつ適切な監査証拠を入手したと判断している。

**中間監査意見**

当監査法人は、上記の中間財務諸表が、我が国において一般に公正妥当と認められる中間財務諸表の作成基準に準拠して、大和住銀投信投資顧問株式会社の平成25年9月30日現在の財政状態及び同日をもって終了する中間会計期間（平成25年4月1日から平成25年9月30日まで）の経営成績に関する有用な情報を表示しているものと認める。

**利害関係**

会社と当監査法人又は業務執行社員との間には、公認会計士法の規定により記載すべき利害関係はない。

以上

上記は、当社が、独立監査人の中間監査報告書の原本に記載された事項を電子化したものであり、その原本は当社が別途保管しております。

