

【表紙】

【提出書類】	有価証券届出書
【提出先】	関東財務局長殿
【提出日】	2019年8月23日
【発行者名】	ドイチェ・アセット・マネジメント株式会社
【代表者の役職氏名】	代表取締役社長 小泉 徹也
【本店の所在の場所】	東京都千代田区永田町二丁目11番1号 山王パークタワー
【事務連絡者氏名】	出仙 学恭
【電話番号】	03(5156)5000
【届出の対象とした募集内国投資信託受益証券に係るファンドの名称】	DWS 欧州ハイ・イールド債券ファンド（メキシコペソコース）（毎月分配型） DWS 欧州ハイ・イールド債券ファンド（トルコリラコース）（毎月分配型）
【届出の対象とした募集内国投資信託受益証券の金額】	各ファンドについて1兆円を上限とします。
【縦覧に供する場所】	該当事項はありません。

第一部【証券情報】

(1)【ファンドの名称】

DWS 欧州ハイ・イールド債券ファンド（メキシコペソコース）（毎月分配型）

DWS 欧州ハイ・イールド債券ファンド（トルコリラコース）（毎月分配型）

（以下、上記ファンドを総称して、もしくは「DWS 欧州ハイ・イールド債券ファンド（円コース）（毎月分配型）」、「DWS 欧州ハイ・イールド債券ファンド（ユーロコース）（毎月分配型）」、「DWS 欧州ハイ・イールド債券ファンド（豪ドルコース）（毎月分配型）」、「DWS 欧州ハイ・イールド債券ファンド（南アフリカランドコース）（毎月分配型）」、「DWS 欧州ハイ・イールド債券ファンド（ブラジルリアルコース）（毎月分配型）」、「DWS 欧州ハイ・イールド債券ファンド（資源国通貨コース）（毎月分配型）」、「DWS 欧州ハイ・イールド債券ファンド（円コース）（年2回決算型）」、「DWS 欧州ハイ・イールド債券ファンド（豪ドルコース）（年2回決算型）」及び「DWS 欧州ハイ・イールド債券ファンド（ブラジルリアルコース）（年2回決算型）」のすべてまたは一部を含めた総称として「DWS 欧州ハイ・イールド債券ファンド（通貨選択型）」または「ファンド」という場合、あるいは個別に「各ファンド」または「各コース」という場合があります。また、上記ファンドそれぞれを「メキシコペソコース」または「メキシコペソコース（毎月分配型）」、「トルコリラコース」または「トルコリラコース（毎月分配型）」という場合があります。さらに、上記ファンドを総称して、もしくは「DWS 欧州ハイ・イールド債券ファンド（円コース）（毎月分配型）」、「DWS 欧州ハイ・イールド債券ファンド（ユーロコース）（毎月分配型）」、「DWS 欧州ハイ・イールド債券ファンド（豪ドルコース）（毎月分配型）」、「DWS 欧州ハイ・イールド債券ファンド（南アフリカランドコース）（毎月分配型）」、「DWS 欧州ハイ・イールド債券ファンド（ブラジルリアルコース）（毎月分配型）」及び「DWS 欧州ハイ・イールド債券ファンド（資源国通貨コース）（毎月分配型）」を含めた総称として「毎月分配型」という場合があります。）

(2)【内国投資信託受益証券の形態等】

契約型の追加型証券投資信託の受益権です。

当ファンドの受益権は、社債、株式等の振替に関する法律（以下「社振法」といいます。）の規定の適用を受け、受益権の帰属は、後述の「(11) 振替機関に関する事項」に記載の振替機関及び当該振替機関の下位の口座管理機関（社振法第2条に規定する「口座管理機関」をいい、振替機関を含め、以下「振替機関等」といいます。）の振替口座簿に記載または記録されることにより定まります（以下、振替口座簿に記載または記録されることにより定まる受益権を「振替受益権」といいます。）。委託会社（「ドイチェ・アセット・マネジメント株式会社」をいいます。以下同じ。）は、やむを得ない事情等がある場合を除き、当該振替受益権を表示する受益証券を発行しません。また、振替受益権には無記名式や記名式の形態はありません。

各ファンドについて、委託会社の依頼により、信用格付業者から提供され、もしくは閲覧に供された信用格付または信用格付業者から提供され、もしくは閲覧に供される予定の信用格付はありません。

(3)【発行（売出）価額の総額】

各ファンドについて1兆円を上限とします。

(4)【発行（売出）価格】

取得申込受付日の翌営業日の基準価額 とします。

「基準価額」とは、信託財産の資産総額から負債総額を控除した金額（以下「純資産総額」といいます。）を計算日における受益権総口数で除した1口当たりの金額をいいます。なお、便宜上、1万口あたりに換算した価額で表示されることがあります。

基準価額については、販売会社または委託会社の後記照会先にお問合せ下さい。

(5)【申込手数料】

申込手数料は、取得申込受付日の翌営業日の基準価額に3.24%^{*}（税抜3.0%）を上限として販売会社が定める手数料率を乗じて得た額とします。申込手数料の詳細については、販売会社にお問合せ下さい。

収益分配金を再投資する場合の申込手数料は無手数料とします。

* 消費税率が10%になった場合は、3.3%となります。

(6)【申込単位】

申込単位は、販売会社が定める単位とします。ただし、収益分配金を再投資する場合は1口単位とします。申込単位の詳細については、販売会社にお問合せ下さい。

(7)【申込期間】

2019年8月24日から2020年2月25日まで（継続申込期間）

ただし、取得申込受付日がフランクフルトの銀行休業日またはルクセンブルグの銀行休業日に該当する場合、原則として取得申込みの受付は行いません。

継続申込期間は、上記期間満了前に有価証券届出書を提出することにより更新されます。

(8)【申込取扱場所】

原則として、販売会社の本・支店、営業所等において申込みの取扱いを行います。

販売会社については、委託会社の後記照会先にお問合せ下さい。

(9)【払込期日】

当ファンドの取得申込者は、原則として販売会社が定める日までに申込代金を申込みの販売会社に支払うものとします。詳細については、販売会社にお問合せ下さい。

各取得申込受付日の発行価額の総額は、追加信託が行われる日に、販売会社より委託会社の指定する口座を経由して、受託会社の指定するファンド口座に払い込まれます。

(10)【払込取扱場所】

原則として、申込みの取扱いを行った販売会社（上記「(8) 申込取扱場所」をご参照下さい。）において払込みを取扱います。

(11)【振替機関に関する事項】

振替機関は下記の通りです。

株式会社証券保管振替機構

(12)【その他】

取得申込みの方法等

取得申込みの受付は、原則として販売会社の営業日（ただし、フランクフルトの銀行休業日またはルクセンブルグの銀行休業日に該当する日を除きます。）の午後3時までに取得申込みが行われ、かつ、当該取得申込みの受付に係る販売会社所定の事務手続きが完了したものを当日の受付分として取扱います。なお、当該受付時間を過ぎた場合は、翌営業日の受付分として取扱います。

当ファンドは収益分配金の受取方法により、収益の分配時に収益分配金を受け取る「一般コース」と、収益分配金が原則として税引き後無手数料で再投資される「自動けいぞく投資コース」の2つのコースがあります。当ファンドの取得申込者は、取得申込みをする際に、「一般コース」か「自動けいぞく投資コース」か、どちらかのコースを申し出るものとします。ただし、申込取扱場所によっては、どちらか一方のみの取扱いとなる場合があります。

「自動けいぞく投資コース」を選択する場合、取得申込者は、当該販売会社との間で「自動けいぞく投資約款」にしたがって契約を締結します。なお、収益分配金を再投資せず受取りを希望される場合は、販売会社によっては再投資の停止を申し出ることができます。詳しくは、販売会社にお問合せ下さい。

販売会社によっては、当該契約または規定について、同様の権利義務関係を規定する名称の異なる契約または規定を用いることがあり、この場合、該当する別の名称に読み替えるものとします。

取得申込みの受付の中止、既に受付けた取得申込みの受付の取消し等

- a. 信託財産の効率的な運用に資するため必要があると委託会社が判断する場合、委託会社は、受益権の取得申込みの受付を制限または停止することができます。
- b. 委託会社は、金融商品取引所(金融商品取引法第2条第16項に規定する金融商品取引所及び金融商品取引法第2条第8項第3号口に規定する外国金融商品市場をいいます。以下同じ。)等における取引の停止、外国為替取引の停止その他合理的な事情(投資対象国における非常事態(金融危機、デフォルト、重大な政策変更や資産凍結を含む規制の導入、自然災害、クーデターや重大な政治体制の変更、戦争等)による市場の閉鎖もしくは流動性の極端な減少等が発生した場合、システムの誤作動等により決済または基準価額の計算が不能となった場合、計算された基準価額の正確性に合理的な疑いが生じた場合等を含みます。)があると委託会社が判断した場合は、受益権の取得申込みの受付を中止すること及び既に受付けた取得申込みの受付を取消すことができます。

振替受益権について

当ファンドの受益権は、社振法の規定の適用を受け、上記「(11) 振替機関に関する事項」に記載の振替機関の振替業に係る業務規程等の規則にしたがって取扱われるものとします。

当ファンドの分配金、償還金、換金代金は、社振法及び上記「(11) 振替機関に関する事項」に記載の振替機関の業務規程その他の規則にしたがって支払われます。

投資信託の基礎知識

投資信託とは

多数の投資者からお金を集めて、ひとつの大きな資金にまとめます。その資金を株式や債券等に分散投資して、運用する金融商品です。



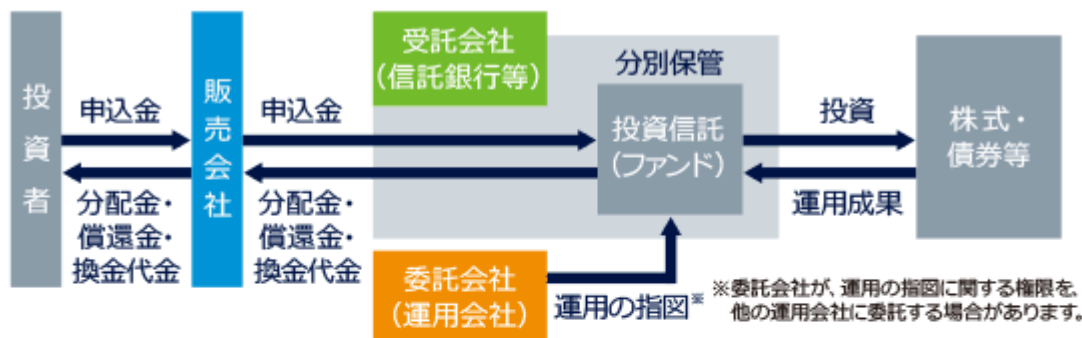
少額の資金で分散投資が可能です。運用による損益は、すべて投資者に帰属します。運用成果は、投資者の持ち分に応じて平等に分配されます。投資信託の投資対象や運用方法は、投資信託によってそれぞれ異なります。

投資信託の仕組み

委託会社(運用会社)は、投資信託の性格や運用方針等を決め、受託会社への指図を通じて実質的な運用を行います。

販売会社は、投資信託の販売、換金、分配金の支払い等を行う会社(証券会社や銀行、保険会社等の金融機関)です。

受託会社(信託銀行等)は、信託財産(投資信託において運用される株式や債券、現金等)の保管や管理を行います。信託財産は、受託会社の財産とは区別して保管されます。



留意ポイント

- (1) 購入時または換金時に手数料がかかる場合があります。
- (2) 保有期間中に運用管理費用(信託報酬)がかかります。
- (3) 信託財産留保額がかかる投資信託があります。信託財産留保額は、投資者が負担する費用で、投資信託の信託財産に繰り入れられます。
- (4) 購入期間・換金期間が限定されている場合があります。
- (5) 一般に、分配金・償還金・換金代金には税金がかかります。
- (6) 信託期間は延長される場合、もしくは繰上償還され短縮される場合があります。

投資信託は、元本保証がない金融商品です。

委託会社の照会先は以下の通りです。

ドイチェ・アセット・マネジメント株式会社

・ホームページアドレス <https://funds.dws.com/jp/>

・電話番号 03-5156-5108 (受付時間：営業日の午前9時から午後5時まで)

第二部【ファンド情報】

第1【ファンドの状況】

1【ファンドの性格】

(1)【ファンドの目的及び基本的性格】

ファンドの目的

当ファンドは、インカム・ゲインの獲得と信託財産の中長期的な成長を目指して運用を行います。

信託金の限度額

各ファンドについて5,000億円を限度とします。

ただし、委託会社は、受託会社と合意のうえ、当該限度額を変更することができます。

基本的性格

当ファンドの商品分類及び属性区分は以下の通りです。

< 商品分類表 >

単位型投信・追加型投信	投資対象地域	投資対象資産 (収益の源泉)	独立区分	補足分類
単位型投信	国内	株式	MMF	インデックス型
	海外	債券		
追加型投信	内外	不動産投信 その他資産() 資産複合	MRF ETF	特殊型

(注) 当ファンドが該当する商品分類を網掛け表示しています。

< 商品分類の定義について >

一般社団法人投資信託協会が定める「商品分類に関する指針」に基づく定義は以下の通りです。

- 「単位型投信・追加型投信」の区分のうち、「追加型投信」とは、一度設定されたファンドであってもその後追加設定が行われ従来の信託財産とともに運用されるファンドをいいます。
- 「投資対象地域」の区分のうち、「海外」とは、目論見書または投資信託約款において、組入資産による主たる投資収益が実質的に海外の資産を源泉とする旨の記載があるものをいいます。
- 「投資対象資産（収益の源泉）」の区分のうち、「債券」とは、目論見書または投資信託約款において、組入資産による主たる投資収益が実質的に債券を源泉とする旨の記載があるものをいいます。

なお、上記は当ファンドに該当する分類について記載したものです。上記以外の商品分類の定義については、一般社団法人投資信託協会のホームページ (<https://www.toushin.or.jp/>) をご参照下さい。

< 属性区分表 >

投資対象資産	決算頻度	投資対象地域	投資形態	為替ヘッジ	対象インデックス	特殊型
株式		グローバル				
一般						
大型株						
中小型株	年1回	日本			日経225	ブル・ベア型
債券	年2回	北米	ファミリー ファンド	あり ()		
一般	年4回	欧州				条件付 運用型
公債						
社債	年6回 (隔月)	アジア				
その他債券						
クレジット属性 ()		オセアニア			TOPIX	
不動産投信	年12回 (毎月)					ロング・ ショート 型/絶対収 益追求型
	日々	中南米	ファンド・ オブ・ ファンズ	なし		
その他資産 (投資信託証券(債券))	その他 ()	アフリカ				
資産複合()		中近東 (中東)			その他 ()	その他 ()
資産配分固定型						
資産配分変更型		エマージング				

(注) 当ファンドが該当する属性区分を網掛け表示しています。

「為替ヘッジ」は、対円での為替変動リスクに対するヘッジの有無を記載しております。

< 属性区分の定義について >

一般社団法人投資信託協会が定める「商品分類に関する指針」に基づく定義は以下の通りです。

- 「投資対象資産」の区分のうち、「その他資産」とは、目論見書または投資信託約款において、株式、債券及び不動産投信（リート）以外の資産を主要投資対象とする旨の記載があるものをいいます。なお、当ファンドは、投資信託証券を通じて実質的に債券に投資するため、商品分類表の「投資対象資産（収益の源泉）」においては「債券」に分類されます。
- 「決算頻度」の区分のうち、「年12回（毎月）」とは、目論見書または投資信託約款において、年12回（毎月）決算する旨の記載があるものをいいます。
- 「投資対象地域」の区分のうち、「欧州」とは、目論見書または投資信託約款において、組入資産による投資収益が欧州地域の資産を源泉とする旨の記載があるものをいいます。
- 「投資形態」の区分のうち、「ファンド・オブ・ファンズ」とは、一般社団法人投資信託協会が定める「投資信託等の運用に関する規則」第2条に規定するファンド・オブ・ファンズをいいます。
- 「為替ヘッジ」の区分のうち、「なし」とは、目論見書または投資信託約款において、為替のヘッジを行わない旨の記載があるものまたは為替のヘッジを行う旨の記載がないものをいいます。

なお、上記は当ファンドに該当する属性について記載したものです。上記以外の属性区分の定義については、一般社団法人投資信託協会のホームページ（<https://www.toushin.or.jp/>）をご参照下さい。

ファンドの特色

1. DWS 欧州ハイ・イールド債券ファンド（通貨選択型）には、メキシコペソコース（毎月分配型）、トルコリラコース（毎月分配型）の2本のファンドがあります。

（注1）販売会社によっては、一部のファンドのみの取扱いとなる場合があります。詳しくは販売会社にお問合せ下さい。

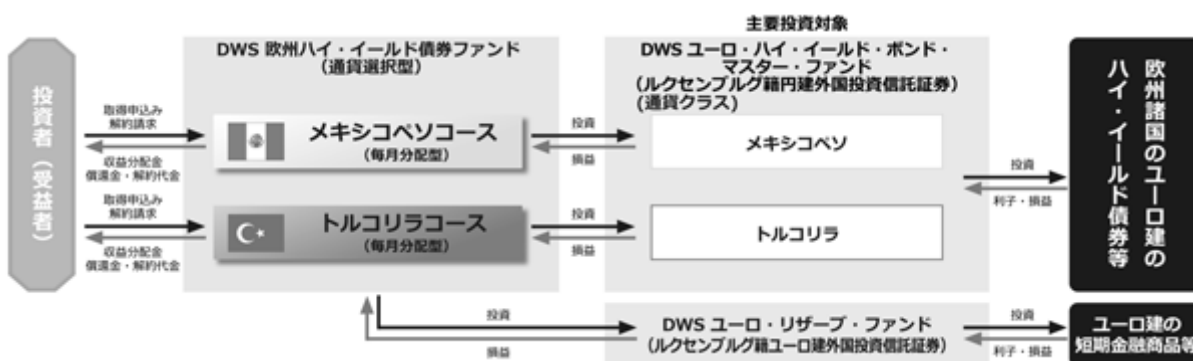
（注2）各ファンド間でのスイッチング（乗換え）が可能です。各ファンド間でのスイッチングの取扱いは販売会社により異なります。詳しくは販売会社にお問合せ下さい。

2. 各ファンドは、DWS ユーロ・ハイ・イールド・ボンド・マスター・ファンド（以下「マスター・ファンド」という場合があります。）への投資を通じて、ユーロ建の高利回り社債（以下「ハイ・イールド債券」といいます。）等を実質的な主要投資対象とします。

「ハイ・イールド債券」とは、一般的にS & P社においてはB B格相当以下、Moody's社においてはB a格相当以下の格付を付与されている高利回り社債のことを指します。“投資適格債券と比べて、信用力が低く債務不履行（デフォルト）に陥る可能性が高い”と評価されている分、その見返りとして、満期償還までの期間が同じ投資適格債券よりも、一般に高い利回りで発行・取引されます。

ファンド	主要投資対象	主要投資対象とする投資信託証券	為替変動リスク
メキシコペソコース	原則として、ユーロ建資産について、ユーロ売り、メキシコペソ買いの為替取引を行う円建外国投資信託証券に投資を行います。	DWS ユーロ・ハイ・イールド・ボンド・マスター・ファンド（メキシコペソ）	メキシコペソの対円での為替変動の影響を受けます。
トルコリラコース	原則として、ユーロ建資産について、ユーロ売り、トルコリラ買いの為替取引を行う円建外国投資信託証券に投資を行います。	DWS ユーロ・ハイ・イールド・ボンド・マスター・ファンド（トルコリラ）	トルコリラの対円での為替変動の影響を受けます。

3. 各ファンドはファンド・オブ・ファンズ的方式で運用を行います。



DWS ユーロ・ハイ・イールド・ボンド・マスター・ファンドは、次の2つの通貨クラスの円建投資信託証券を発行します。

ユーロ建資産 について原則としてメキシコペソ、トルコリラで各々為替取引（ユーロ売り、当該各通貨買い）を行う通貨クラス* *メキシコペソクラス、トルコリラクラスがあります。	対円での為替ヘッジなし
--	-------------

ユーロ建以外の資産へ投資を行う場合は、当該ユーロ以外の通貨売り、ユーロ買いの為替取引を行うことを原則とします。

（注）各ファンドは、主要投資対象とする投資信託証券の他に、「DWS ユーロ・リザーブ・ファンド（ルクセンブルグ籍ユーロ建外国投資信託証券）」にも投資を行います。

主要投資対象であるDWS ユーロ・ハイ・イールド・ボンド・マスター・ファンドの特色は以下の通りです。

- ・主に欧州諸国のユーロ建のハイ・イールド債券等への投資を通じて、高水準のインカム・ゲインの獲得とファンド資産の中長期的な成長を目指して運用を行います。
- ・ユーロ建以外の資産にも投資を行うことがあります。その場合は、当該ユーロ以外の通貨売り、ユーロ買いの為替取引を行うことを原則とします。
- ・投資対象には、ユーロ圏以外の国・地域の企業が発行する債券等も含まれます。
- ・1発行体あたりの投資上限は、原則として、格付がBB格相当以上について信託財産の5%、BB格相当未満について同3%とします。

（注1）格付が公表されていない場合は、発行体の財務内容等を分析して適切と判断した格付を用います。

（注2）複数の格付機関により異なる格付が付与されている場合は、原則として上位の格付を採用します。


- ・DWS ユーロ・ハイ・イールド・ボンド・マスター・ファンドは、DWSインベストメントGmbH^{*}が運用を行います。

* DWSインベストメントGmbHはドイツ銀行グループの資産運用部門のドイツにおける拠点です。グローバルなネットワークを駆使し、投資家の多様なニーズに応える商品開発と優れた運用実績の実現を目指します。

4. 毎月決算を行い、収益分配を行います。

- ・毎月24日（当該日が休業日の場合は翌営業日）に決算を行い、収益分配方針に基づき収益分配を行います。
- ・分配対象額が少額の場合には分配を行わないことがあります。

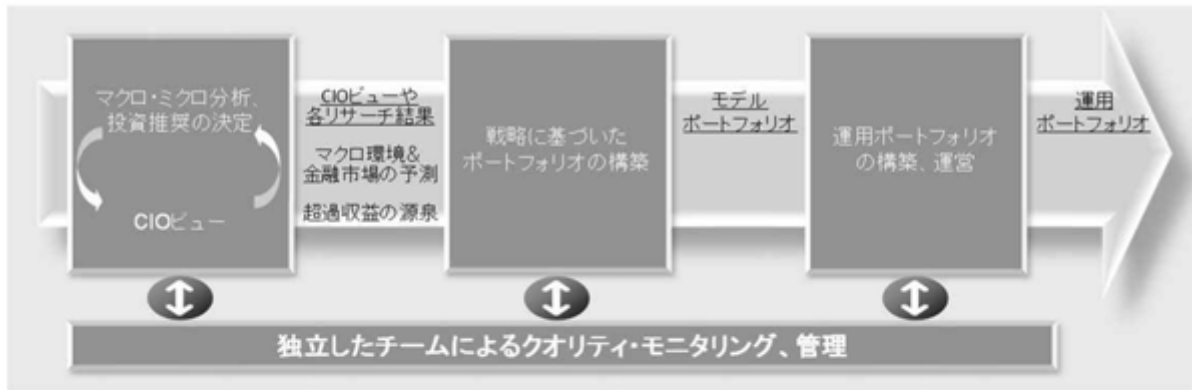
< 3つの収益源泉 >



（注1）「為替取引によるプレミアム/コスト」としては、各コースの通貨とユーロの間の金利差等が反映された収益/費用が見込まれます。

（注2）各コースの主要投資対象であるマスター・ファンドは、ユーロ建以外の資産に投資する場合は当該ユーロ以外の通貨売り、ユーロ買いの為替取引を行うことを原則とし、ポートフォリオ全体がユーロ建である場合と同様の投資効果となることを目指します。したがってマスター・ファンドにおいては、当該ユーロ建以外の資産の通貨とユーロの金利差等が反映された為替取引によるプレミアム/コストが発生する場合があります。

<運用プロセス>



ミクロ分析



(注1) 上記運用プロセスは、当ファンドの主要投資対象であるDWS ユーロ・ハイ・イールド・ボンド・マスター・ファンドに関するものです。

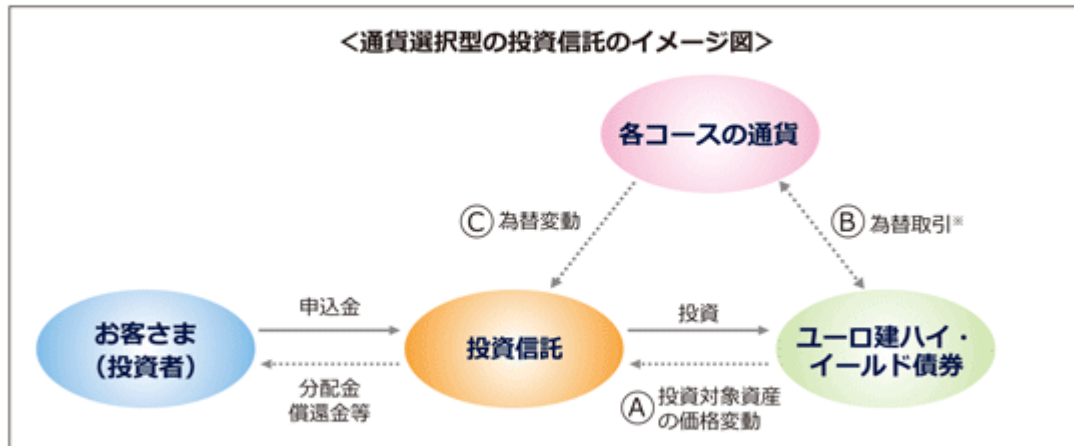
(注2) 上記は本書作成時点のものであり、今後変更となることがあります。

(注) 市況動向及び資金動向等によっては、上記のような運用ができない場合があります。

(参考情報)

通貨選択型ファンドの収益のイメージ

- 通貨選択型の投資信託は、投資対象資産に加えて、為替取引の対象となる円以外の通貨も選択することができるよう設計された投資信託です。



※為替取引を行う各コースの場合には、対円での為替リスクが発生することに留意が必要です。

- 通貨選択型の投資信託の収益源としては、以下の3つの要素が挙げられます。

これらの収益源に相応してリスクが内在していることに注意が必要です。

	(A)	(B)	(C)
収益の源泉	ユーロ建ハイ・イールド債券の 利子収入、値上がり/値下がり	為替取引によるプレミアム/コスト	為替差益/差損
収益を得られるケース	<ul style="list-style-type: none"> ・金利の低下 債券価格の上昇	<ul style="list-style-type: none"> ・各コースの通貨の短期金利 > ユーロの短期金利 プレミアム (金利差相当分の収益) の発生	<ul style="list-style-type: none"> ・円に対して各コースの通貨高 為替差益の発生
損失やコストが発生するケース	<ul style="list-style-type: none"> ・金利の上昇 ・発行体の信用状況の悪化 債券価格の下落	<ul style="list-style-type: none"> ・各コースの通貨の短期金利 < ユーロの短期金利 コスト (金利差相当分の費用) の発生	<ul style="list-style-type: none"> ・円に対して各コースの通貨安 為替差損の発生

(注)「為替取引によるプレミアム/コスト」としては、各コースの通貨とユーロの間の金利差等が反映された収益/費用が見込まれます。

上記はイメージです。市況動向等によっては、上記の通りにならない場合があります。

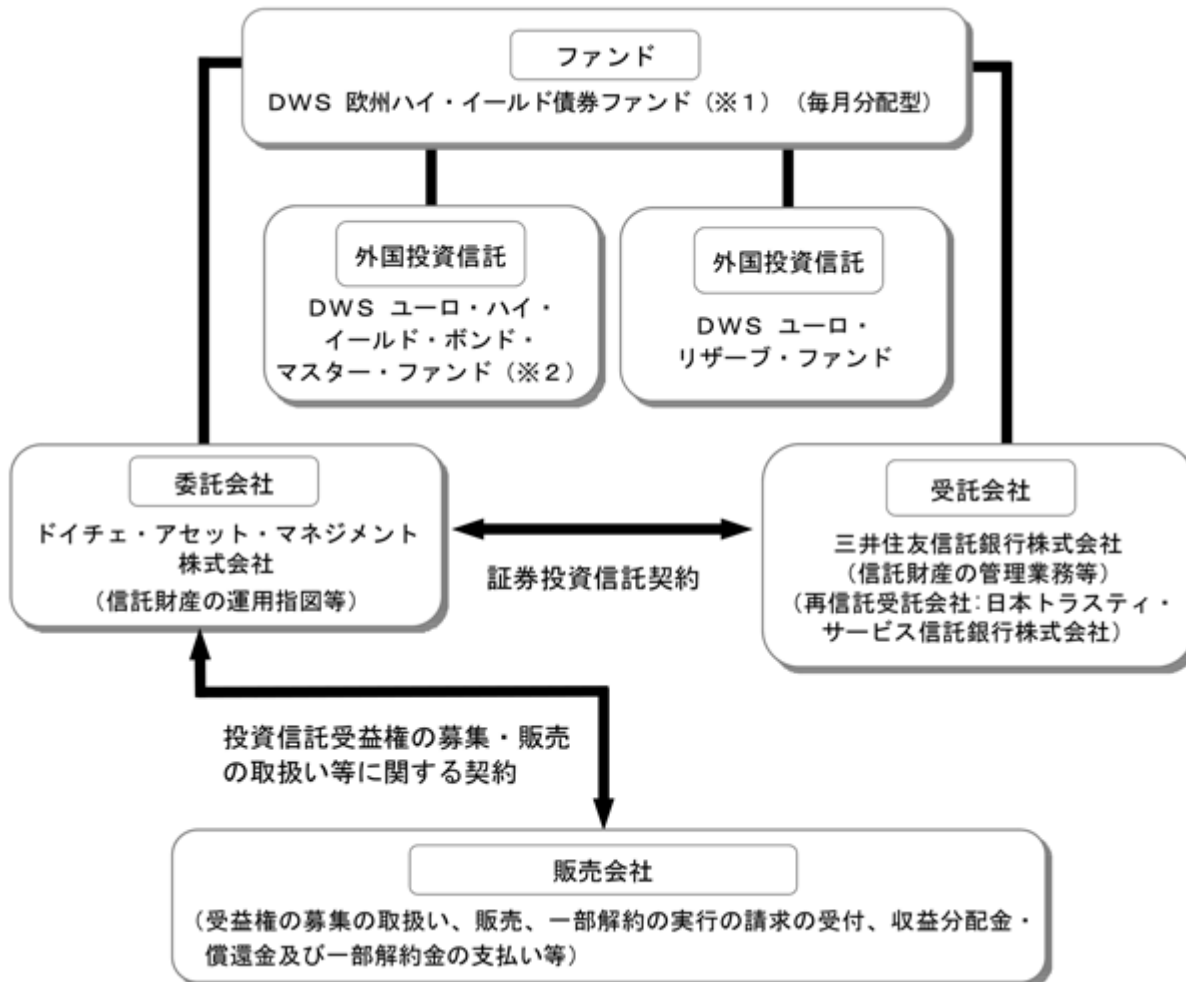
(2)【ファンドの沿革】

2013年8月23日 信託契約締結、ファンドの設定、運用開始

2018年8月25日 信託期間を2025年5月22日までに変更（当初は2020年5月22日まで）

(3)【ファンドの仕組み】

ファンドの仕組み



(注) 上記の 1、 2については、ファンド毎に以下の通り読み替えます。

1	メキシコペソ コース	トルコリラ コース
2	メキシコペソ	トルコリラ

委託会社及びファンドの関係法人

委託会社及びファンドの関係法人の名称、ファンドの運営上の役割は次の通りです。

- a. ドイチェ・アセット・マネジメント株式会社（「委託会社」）
当ファンドの委託会社として、信託財産の運用指図、受託会社との信託契約の締結、目論見書・運用報告書の作成等を行います。
- b. 三井住友信託銀行株式会社（「受託会社」）
（再信託受託会社：日本トラスティ・サービス信託銀行株式会社）
委託会社との間で「証券投資信託契約」を締結し、これに基づき、当ファンドの受託会社として、信託財産の保管・管理、基準価額の計算、外国証券を保管・管理する外国の金融機関への指図等を行います。なお、信託事務の一部につき日本トラスティ・サービス信託銀行株式会社に委託することができます。
- c. 「販売会社」

委託会社との間で「投資信託受益権の募集・販売の取扱い等に関する契約」を締結し、これに基づき、当ファンドの販売会社として、受益権の募集の取扱い、販売、一部解約の実行の請求の受付、収益分配金・償還金及び一部解約金の支払い等を行います。

委託会社の概況

a. 資本金の額(2019年6月末現在)

3,078百万円

b. 沿革

- | | |
|-------|---|
| 1985年 | モルガン グレンフェル インターナショナル アセット マネジメント(株)設立 |
| 1987年 | 投資顧問業登録、投資一任業務認可取得 |
| 1990年 | ドイツ銀投資顧問(株)と合併し、ディービー モルガン グレンフェル アセット マネジメント(株)に社名を変更 |
| 1995年 | ディービー モルガン グレンフェル投信投資顧問(株)に社名を変更
証券投資信託委託会社免許取得 |
| 1996年 | ドイチェ・モルガン・グレンフェル投信投資顧問(株)に社名を変更 |
| 1999年 | バンカース・トラスト投信投資顧問(株)と合併し、ドイチェ・アセット・マネジメント(株)に社名を変更 |
| 2002年 | チューリッヒ・スカダー投資顧問(株)と合併 |
| 2005年 | ドイチェ・アセット・マネジメント(株)とドイチェ信託銀行(株)の資産運用サービス業務を統合
資産運用部門はドイチェ・アセット・マネジメント(株)に一本化 |

c. 大株主の状況(2019年6月末現在)

名称: DWS グループ GmbH & Co. KGaA

住所: ドイツ連邦共和国60329 ヘッセン フランクフルト・アム・マイン マイン
ツァー・ラント通り11-17

所有株式: 61,560株

所有比率: 100%

2【投資方針】

(1)【投資方針】

基本方針

当ファンドは、インカム・ゲインの獲得と信託財産の中長期的な成長を目指して運用を行います。

運用方法

a. 投資対象

投資信託証券を主要投資対象とします。

b. 投資態度

- 1) 主として、ユーロ建の高利回り社債等を主要投資対象とし、実質的な保有外貨建資産に対して原則として当該通貨売り、以下の通貨買いの為替取引を行う投資信託証券に投資を行います。

メキシコペソ コース	トルコリラ コース
メキシコペソ	トルコリラ

- 2) 投資信託証券への投資にあたっては、本書作成時点において、原則として、以下の投資信託証券（以下「指定投資信託証券」といいます。）に投資を行うことを基本とします。なお、指定投資信託証券は見直されることがあり、指定投資信託証券として指定されていた投資信託証券が指定から外れる場合や、新たな投資信託証券が指定投資信託証券として指定される場合があります。

ルクセンブルグ籍外国投資信託 DWS ユーロ・ハイ・イールド・ボンド・マスター・ファンド（ ）

ルクセンブルグ籍外国投資信託 DWS ユーロ・リザーブ・ファンド

（注）上記の を、ファンド毎に以下の通り読み替えます。

ファンド	メキシコペソ コース	トルコリラ コース
読み替え	メキシコペソ	トルコリラ

- 3) 各投資信託証券への投資割合は、市況動向及び資金動向等を勘案して決定するものとします。

- 4) 市況動向及び資金動向等によっては、上記のような運用ができない場合があります。

c. 銘柄選定の方針

指定投資信託証券については、その具体的な投資対象を重視して選定を行います。また、余裕資金の円滑な運用を目的とした選定も行います。

(2)【投資対象】

投資の対象とする資産の種類

当ファンドにおいて投資の対象とする資産の種類は、次に掲げるものとします。

1. 次に掲げる特定資産（投資信託及び投資法人に関する法律（以下「投信法」といいます。）第2条第1項で定めるものをいいます。以下同じ。）

（イ）有価証券

（ロ）金銭債権

（ハ）約束手形

2. 次に掲げる特定資産以外の資産

（イ）為替手形

投資の対象とする有価証券等

- a. 委託会社は、信託金を、主として指定投資信託証券のほか、次の有価証券（金融商品取引法第2条第2項の規定により有価証券とみなされる同項各号に掲げる権利を除きます。）に投資することを指図するものとします。

1. コマーシャル・ペーパー及び短期社債等

2. 外国または外国の者の発行する証券または証書で、上記1.の証券の性質を有するもの

3. 国債証券、地方債証券、特別の法律により法人の発行する債券及び社債券（新株引受権証券と社債券とが一体となった新株引受権付社債券の新株引受権証券を除きます。）

4. 指定金銭信託の受益証券(金融商品取引法第2条第1項第14号で定める受益証券発行信託の受益証券に限ります。)

なお、上記3.の証券を以下「公社債」といい、公社債に係る運用の指図は買現先取引及び債券貸借取引に限り行うことができるものとします。

b. 委託会社は、信託金を、上記a.に掲げる有価証券のほか、次に掲げる金融商品(金融商品取引法第2条第2項の規定により有価証券とみなされる同項各号に掲げる権利を含みます。以下同じ。)により運用することを指図することができます。

1. 預金
2. 指定金銭信託(金融商品取引法第2条第1項第14号に規定する受益証券発行信託を除きます。)
3. コール・ローン
4. 手形割引市場において売買される手形

c. 上記a.の規定にかかわらず、当ファンドの設定、解約、償還、投資環境の変動等への対応等、委託会社が運用上必要と認めるときには、委託会社は信託金を主として上記b.に掲げる金融商品により運用することの指図ができます。

<各ファンドが投資する指定投資信託証券の概要>

ファンド名	DWS ユーロ・ハイ・イールド・ボンド・マスター・ファンド(メキシコペソ/トルコリラ)	DWS ユーロ・リザーブ・ファンド
形態	ルクセンブルグ籍外国投資信託	ルクセンブルグ籍外国投資信託
表示通貨	円	ユーロ
運用の基本方針	主にユーロ建のハイ・イールド債券等に投資し、高水準のインカム・ゲインの獲得とファンド資産の中長期的な成長を目指します。なお、実質的に保有するユーロ建資産について、原則として各通貨クラスにおける通貨で為替取引を行います。	3ヵ月ユーロLIBIDをベンチマークとし、安定的な収益の確保を目指します。
主な投資対象	ユーロ建のハイ・イールド債券等	ユーロ建の短期金融商品等
主な投資制限	<ul style="list-style-type: none"> ・株式への投資は行いません。 ・ユーロ建以外の資産へ投資を行う場合は、当該ユーロ以外の通貨売り、ユーロ買いの為替取引を行うことを原則とします。 ・1発行体あたりの投資上限は、原則として、格付がBB格相当以上についてファンド資産の5%、BB格相当未満について同3%とします。 	<ul style="list-style-type: none"> ・1発行体への投資の合計額はファンド資産の10%を超えません。
投資運用会社	DWS インベストメントGmbH	DWS インベストメントGmbH
管理会社	DWS インベストメント・エス・エー	DWS インベストメント・エス・エー

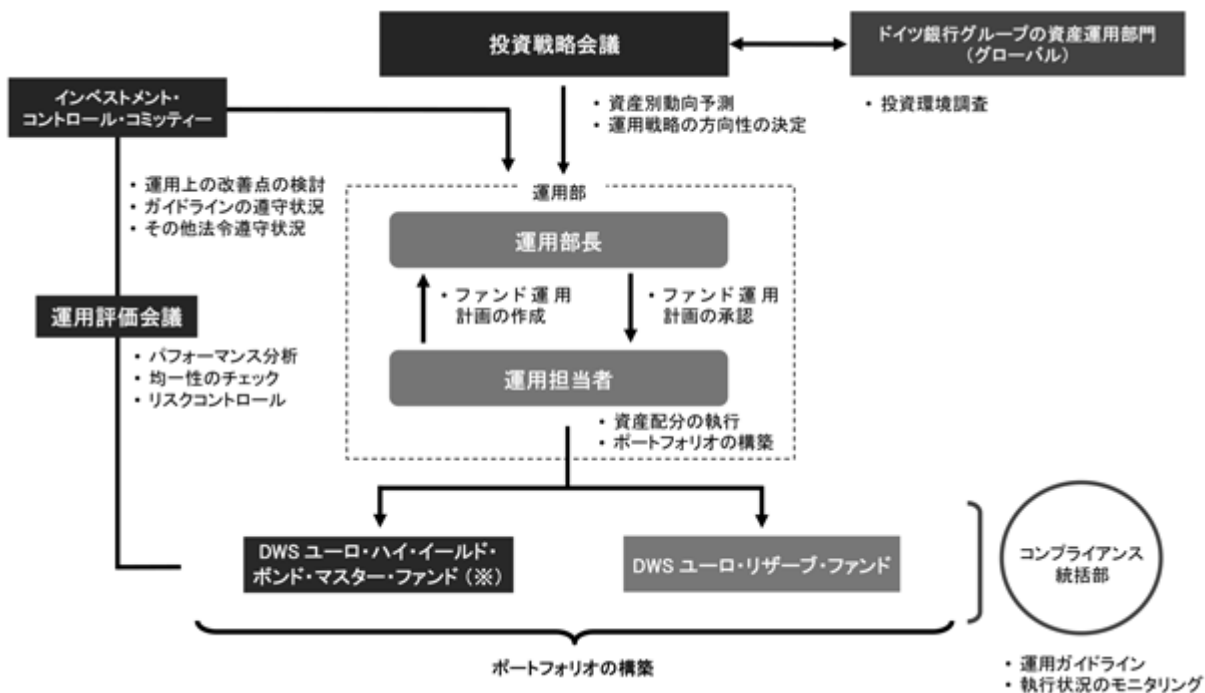
(注1) 市況動向及び資金動向等によっては、上記のような運用ができない場合があります。

(注2) 指定投資信託証券は見直されることがあります。

(3) 【運用体制】

ファンドの運用体制は以下の通りです。

< 運用体制 >



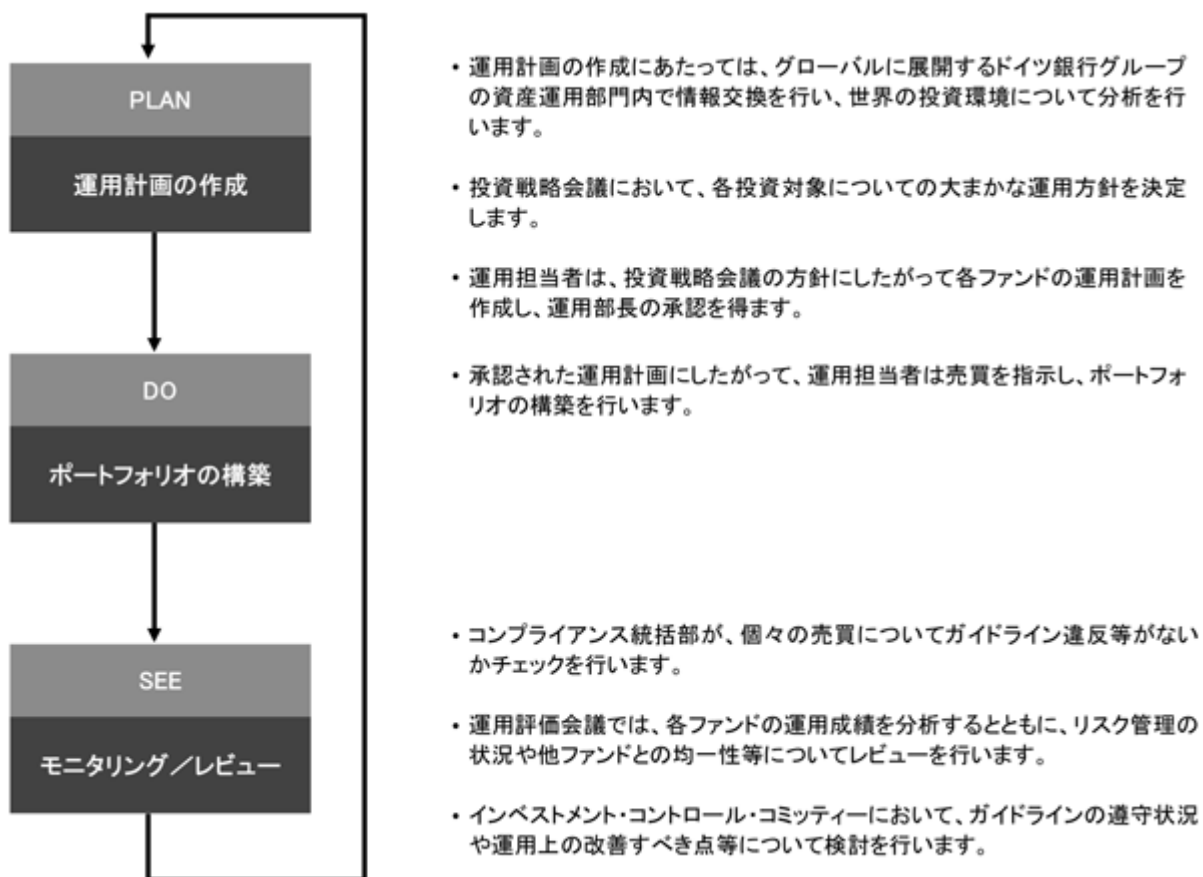
(注) 上記の を、ファンド毎に以下の通り読み替えます。

ファンド	メキシコペソ コース	トルコリラ コース
読み替え	メキシコペソ	トルコリラ

運用計画の作成、ポートフォリオの運用指図、法令等の遵守状況確認、運用評価及びリスク管理等当ファンドの一連の運用業務は、委託会社の運用部が行います。運用部における主な意思決定機関としては、投資戦略会議、運用評価会議、インベストメント・コントロール・コミッティーの3つがあります。これらはいずれも運用部長が主催し、各運用担当者及び必要に応じて関係部署の代表者が参加して行われます。

投資戦略会議では、投資環境予測や運用戦略の方向性の決定等、運用計画の作成に必要な基本的な事項を審議・決定します。運用評価会議では、超過収益率の要因分析や投資行動、均一性等を含めて審議します。インベストメント・コントロール・コミッティーでは、顧客勘定における運用リスクに係る諸問題等を把握し、必要な意思決定を行います。これらの運用体制については、社内規程及び運用部部内規程により定められています。

< 運用の流れ >



< 内部管理及びファンドに係る意思決定を監督する組織 >

インベストメント・コントロール・コミッティーは、その活動内容等をエグゼクティブ・コミッティーに報告します。エグゼクティブ・コミッティーは代表取締役が議長を務め、委託会社の業務運営、リスク管理及び内部統制等に係る諸問題を把握し、取締役会決議事項については取締役会に対する諮問機関であるとともに、それ以外の事項については代表取締役が行う意思決定を補佐する機関としての役割を担います。さらに、コンプライアンス統括部は、運用部から独立した立場でガイドライン遵守状況及び利益相反取引等の検証を行います。また、独立したモニタリング活動として、すべての部門から独立した監査部が内部統制の有効性及び業務プロセスの効率性を検証し、経営陣に対して問題点の指摘、改善点の提案を行います。上記各組織については、その内部管理機能の有効性の観点から十分な人員を確保しております。

< 委託会社等によるファンドの関係法人に対する管理体制 >

当ファンドの受託会社に対する管理については、証券投資信託契約に基づく受託会社としての業務の適切な遂行及び全体的なサービスレベルを委託会社の業務部においてモニターしております。

(注) 運用体制は、今後変更となる場合があります。

(4)【分配方針】

毎決算時（原則として毎月24日。ただし、当該日が休業日の場合は翌営業日。）に、原則として以下の方針に基づき収益分配を行います。

分配対象額の範囲は、経費等控除後の繰越分を含めた配当等収益及び売買益（評価益を含みます。）等の全額とします。

収益分配金額は、委託会社が基準価額水準及び市況動向等を勘案して決定します。ただし、分配対象額が少額の場合には分配を行わないことがあります。

留保益の運用については特に制限を設けず、委託会社の判断に基づき、元本部分と同一の運用を行います。

(注) 将来の分配金の支払い及びその金額について保証するものではありません。

(参考情報)

【収益分配金に関する留意事項】

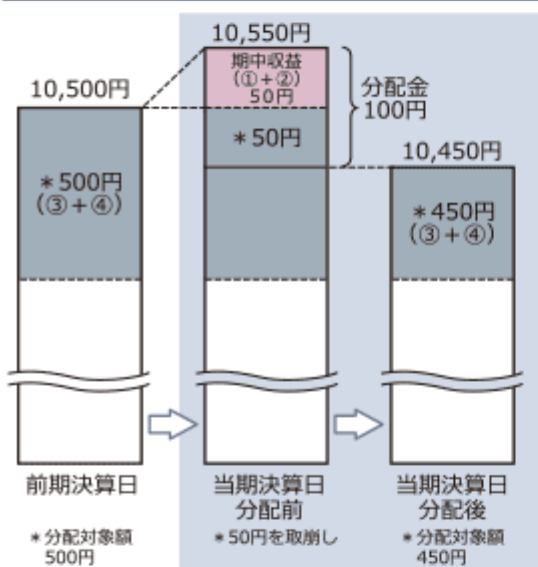
- 分配金は、預貯金の利息とは異なり、投資信託の純資産から支払われますので、分配金が支払われると、その金額相当分、基準価額は下がります。



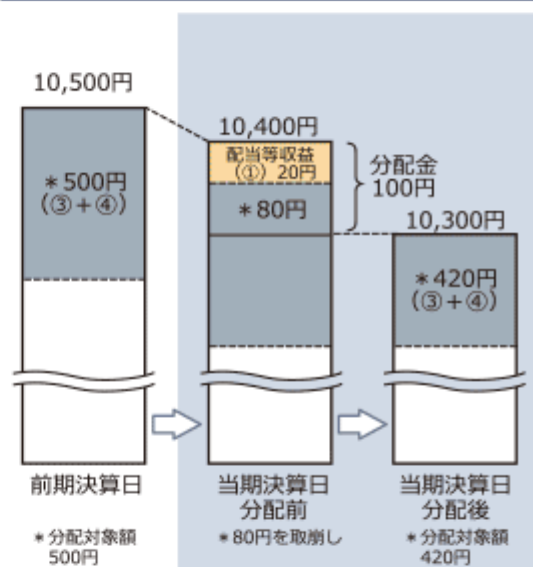
- 分配金は、計算期間中に発生した収益（経費控除後の配当等収益及び評価益を含む売買益）を超えて支払われる場合があります。その場合、当期決算日の基準価額は前期決算日と比べて下落することになります。また、分配金の水準は、必ずしも計算期間におけるファンドの収益率を示すものではありません。

計算期間中に発生した収益を超えて支払われる場合

前期決算日から基準価額が上昇した場合



前期決算日から基準価額が下落した場合

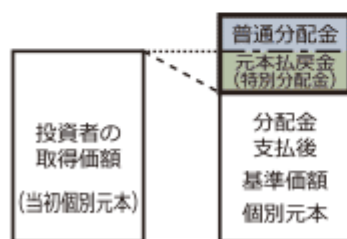


(注) 分配対象額は、①経費控除後の配当等収益及び②経費控除後の評価益を含む売買益並びに③分配準備積立金及び④収益調整金です。分配金は、分配方針に基づき、分配対象額から支払われます。

※上記はイメージであり、実際の分配金額や基準価額を示唆するものではありませんのでご注意ください。

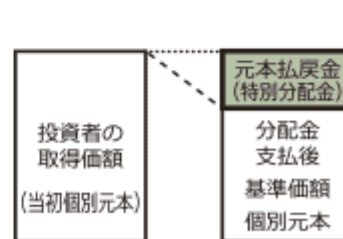
- 投資者のファンドの取得価額によっては、分配金の一部または全部が、実質的には元本の一部払戻しに相当する場合があります。ファンド取得後の運用状況により、分配金額より基準価額の値上がり小さかった場合も同様です。

分配金の一部が元本の一部払戻しに相当する場合



※元本払戻金（特別分配金）は実質的に元本の一部払戻しとみなされ、その金額だけ個別元本が減少します。また、元本払戻金（特別分配金）部分は非課税扱いとなります。

分配金の全部が元本の一部払戻しに相当する場合



普通分配金：個別元本（投資者のファンドの取得価額）を上回る部分からの分配金です。

元本払戻金（特別分配金）：個別元本を下回る部分からの分配金です。分配後の投資者の個別元本は、元本払戻金（特別分配金）の額だけ減少します。

(5)【投資制限】

< 信託約款で定める投資制限 >

株式への投資制限

株式への直接投資は行いません。

投資信託証券への投資制限

投資信託証券への投資割合には制限を設けません。

外貨建資産への投資制限

外貨建資産への実質投資割合には制限を設けません。

信用リスク集中回避のための投資制限

- a . 同一銘柄の投資信託証券への投資は、当該投資信託証券が一般社団法人投資信託協会規則に定めるエクスポージャーがルックスルーできる場合に該当しないときは、信託財産の純資産総額の10%以下とします。
- b . 一般社団法人投資信託協会規則に定める一の者に対する株式等エクスポージャー、債券等エクスポージャー及びデリバティブ等エクスポージャーの信託財産の純資産総額に対する比率は、原則としてそれぞれ10%、合計で20%以下とし、当該比率を超えることとなった場合には、一般社団法人投資信託協会規則にしたがい当該比率以内となるよう調整を行うこととします。

公社債の借入れ

- a . 委託会社は、信託財産の効率的な運用に資するため、公社債の借入れの指図をすることができます。なお、当該公社債の借入れを行うにあたり担保の提供が必要と認めるときは、担保の提供の指図を行うものとします。
- b . 上記 a . の指図は、当該借入れに係る公社債の時価総額が信託財産の純資産総額の範囲内とします。
- c . 信託財産の一部解約等の事由により、上記 b . の借入れに係る公社債の時価総額が信託財産の純資産総額を超えることとなった場合には、委託会社は、速やかに、その超える額に相当する借入れた公社債の一部を返還するための指図をするものとします。
- d . 上記 a . の借入れに係る品借料は信託財産中から支弁します。

特別の場合の外貨建有価証券への投資制限

外貨建有価証券への投資については、わが国の国際収支上の理由等により特に必要と認められる場合には、制約されることがあります。

外国為替予約取引の指図

委託会社は、信託財産に属する外貨建資産について、当該外貨建資産の為替ヘッジのため、外国為替の売買の予約取引を指図することができます。

資金の借入れ

- a . 委託会社は、信託財産の効率的な運用並びに運用の安定性に資するため、一部解約に伴う支払資金の手当て（一部解約に伴う支払資金の手当てのために借入れた資金の返済を含みます。）を目的として、または再投資に係る収益分配金の支払資金の手当てを目的として、資金借入れ（コール市場を通じる場合を含みます。）の指図をすることができます。なお、当該借入金をもって有価証券等の運用は行わないものとします。
- b . 一部解約に伴う支払資金の手当てに係る借入期間は、受益者への解約代金支払開始日から信託財産で保有する有価証券等の売却代金の受渡日までの間または受益者への解約代金支払開始日から信託財産で保有する有価証券等の解約代金入金日までの間もしくは受益者への解約代金支払開始日から信託財産で保有する有価証券等の償還金の入金日までの期間が5営業日以内である場合の当該期間とし、資金借入額は当該有価証券等の売却代金、有価証券等の解約代金及び有価証券等の償還金の合計額を限度とします。
- c . 収益分配金の再投資に係る借入期間は、信託財産から収益分配金が支弁される日からその翌営業日までとし、資金借入額は収益分配金の再投資額を限度とします。
- d . 借入金の利息は信託財産中より支弁します。

< 法令で定める投資制限 >

同一法人の発行する株式への投資制限（投信法第9条）

委託会社は、同一の法人の発行する株式について、次のa.の数がb.の数を超えることとなる場合には、当該株式を信託財産で取得することを受託会社に指図しないものとします。

a. 委託会社が運用の指図を行うすべてのファンドで保有する当該株式に係る議決権の総数

b. 当該株式に係る議決権の総数に100分の50の率を乗じて得た数

デリバティブ取引に係る投資制限(金融商品取引業等に関する内閣府令第130条第1項第8号)

委託会社は、信託財産に関し、金利、通貨の価格、金融商品市場における相場その他の指標に係る変動その他の理由により発生し得る危険に対応する額としてあらかじめ委託会社が定めた合理的方法により算出した額が当該信託財産の純資産額を超えることとなる場合において、デリバティブ取引(新株予約権証券、新投資口予約権証券またはオプションを表示する証券もしくは証書に係る取引及び選択権付債券売買を含みます。)を行い、または継続することを受託会社に指図しないものとします。

信用リスク集中回避のための投資制限(金融商品取引業等に関する内閣府令第130条第1項第8号の2)

委託会社は、信託財産に関し、信用リスク(保有する有価証券その他の資産について取引の相手方の債務不履行その他の理由により発生し得る危険をいう。)を適正に管理する方法としてあらかじめ委託会社が定めた合理的方法に反することとなる取引を行うことを受託会社に指図しないものとします。

3【投資リスク】

(1)当ファンドの主なリスク及び留意点

当ファンドは、投資信託証券への投資を通じて債券等の値動きのある証券（外貨建資産には、この他に為替変動リスクもあります。）に投資しますので、基準価額は変動します。したがって、投資元金が保証されているものではありません。当ファンドに生じた利益及び損失は、すべて受益者に帰属します。

当ファンドの基準価額は、主に以下のリスクにより変動し、損失を生じるおそれがあります。

なお、当ファンドは預貯金と異なります。

信用リスク

債券及びコマーシャル・ペーパー等短期金融商品の価格は、発行者の経営・財務状況の変化及びそれらに関する外部評価の変化を含む信用状況等の悪化により、下落することがあります。特に、デフォルト（債務不履行）が生じた場合または予想される場合には、当該商品の価格は大きく下落（価格がゼロとなることもあります。）し、ファンドの基準価額が影響を受け損失を被ることがあります。特に、当ファンドが実質的に主要投資対象とするハイ・イールド債券等の格付の低い債券は、格付の高い債券と比較して、一般的に信用度が低く、発行者の信用状況等の変化により短期間に価格が大きく変動する可能性やデフォルトの可能性が高いと考えられます。

金利変動リスク

債券価格は、通常、金利が上昇した場合には下落傾向となり、金利が低下した場合には上昇傾向となります。したがって、金利が上昇した場合には、保有している債券の価格は下落し、ファンドの基準価額が影響を受け損失を被ることがあります。特に、当ファンドが実質的に主要投資対象とするハイ・イールド債券の価格は、こうした金利変動や投資環境の変化等の影響を大きく受け、短期間に大幅に変動する可能性があります。

為替変動リスク

各ファンドの実質的な保有外貨建資産（ユーロ建資産）について、原則として対円での為替ヘッジを行わず、各コースにおける通貨での為替取引（ユーロ売り、当該各通貨買い）を行うため、各ファンドは当該各通貨の対円での為替変動の影響を受けます。したがって、為替相場が当該各通貨に対して円高になった場合は、ファンドの基準価額が影響を受け損失を被ることがあります。特に、新興国の通貨については、政治、経済情勢の変化等による為替相場の変動がより大きくなる可能性があります。なお、実質的な保有外貨建資産額と為替取引額を完全に一致させることができるとは限らないため、ユーロの対円での為替変動の影響を受ける可能性があります。また、当該各通貨とユーロの金利差等が反映された為替取引によるコストがかかり、基準価額の下落要因となる場合があります。

カントリーリスク

投資対象国（為替取引対象国を含みます。）の政治、経済情勢の変化等により、市場が混乱した場合や、組入資産の取引に関わる法制度の変更が行われた場合等には、有価証券や通貨等の価格が変動したり、投資方針に沿った運用が困難な場合があります。これらにより、ファンドの基準価額が影響を受け損失を被ることがあります。

流動性リスク

急激かつ多量の売買により市場が大きな影響を受けた場合、または市場を取り巻く外部環境に急激な変化があり、市場規模の縮小や市場の混乱が生じた場合等には、投資対象とする投資信託証券において機動的に有価証券等を売買できないことがあります。このような場合には、当該有価証券等の価格の下落により、ファンドの基準価額が影響を受け損失を被ることがあります。

その他の留意点

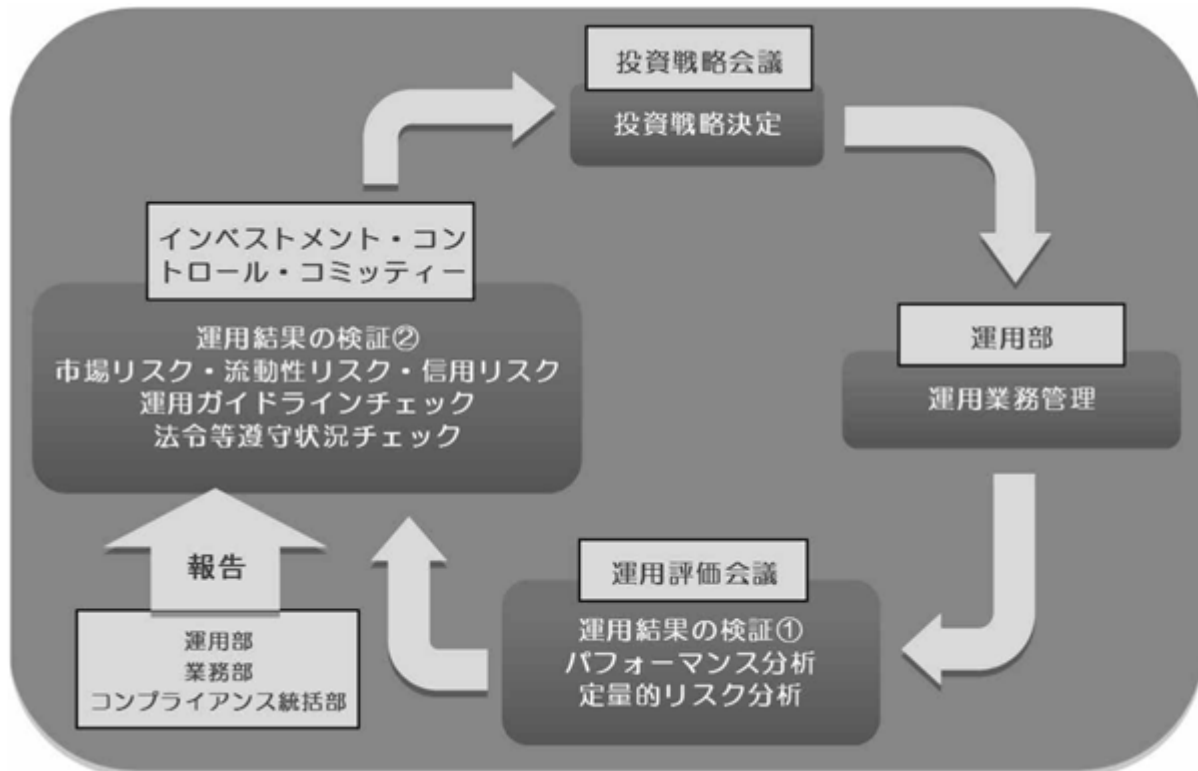
- ・一部の新興国の通貨（特に為替規制を行っている通貨）については、ノン・デリバラブル・フォワード（NDF）という取引手法を用いて為替取引を行う場合があります。NDFは為替予約取引の一種ですが、当該通貨を用いた受渡しは行われず、ユーロ等の主要通貨によって差金決済されます。当該新興国の為替市場における通貨の値動きは、内外の為替取引の自由化を実施していないことから、価格間の裁定が働きにくい状況となっており、NDFにおける通貨の値動きと実際の為替市場の値動きは一致せず、大きく乖離する場合があります。この結果、当該通貨コースの基準価額の値動きが、実際の為替市場の値動きから想定されるものと大きく乖離する場合があります。
- ・各ファンドの資産規模に対して大量の追加設定（ファンドへの資金流入）または大量の一部解約（ファンドからの資金流出）があった場合、基準価額の変動が市場動向と大きく異なる可能性があります。また、大量の追加設定があった場合、各ファンドが投資する投資信託証券においても原則として迅速に有価証券の組入れを行います

が、買付予定銘柄によっては流動性等の観点から買付終了までに時間がかかることがあります。同様に大量の解約があった場合にも解約資金を手当てするため保有証券を大量に売却しなければならないことがあります。その結果、基準価額の変動が市場動向と大きく異なる可能性があります。

- ・委託会社は、金融商品取引所等における取引の停止、外国為替取引の停止その他合理的な事情（投資対象国における非常事態（金融危機、デフォルト、重大な政策変更や資産凍結を含む規制の導入、自然災害、クーデターや重大な政治体制の変更、戦争等）による市場の閉鎖もしくは流動性の極端な減少等が発生した場合、システムの誤作動等により決済または基準価額の計算が不能となった場合、計算された基準価額の正確性に合理的な疑いが生じた場合等を含みます。）があると委託会社が判断した場合は、取得申込み・解約請求の受付を中止すること及び既に受付けた取得申込み・解約請求の受付を取消することができます。
- ・当ファンドの資産規模によっては、投資方針に沿った運用が効率的にできない場合があります。その場合には、適切な資産規模の場合と比較して収益性が劣る可能性があります。
- ・各ファンドは、受益権の口数が10億口を下回ることとなった場合、指定投資信託証券（DWS ユーロ・リザーブ・ファンドを除きます。）が償還することとなる場合等に必要な手続き等を経て繰上償還されることがあります。
- ・資金動向、市況動向その他の要因により、投資方針に沿った運用ができない場合があります。
- ・当ファンドは、原則として以下の日は取得申込み及び解約請求の受付を行いません。
フランクフルトの銀行休業日またはルクセンブルグの銀行休業日に該当する日
- ・法令・税制・会計制度等は今後変更される可能性もあります。
- ・投資対象国の政府当局による、海外からの投資規制や課徴的な税制、海外からの送付金規制等の様々な規制の導入や政策変更等により、投資対象国の証券への投資が悪影響を被る可能性があります。
- ・当ファンドのお取引に関しては、金融商品取引法第37条の6の規定（いわゆるクーリング・オフ）の適用はありません。

(2)投資リスクに対する管理体制

委託会社のリスク管理体制は以下の通りです。



委託会社では2つの検証機能を有しています。1つは運用評価会議で、ここではパフォーマンス分析及び定量的リスク分析が行われます。もう1つはインベストメント・コントロール・コミッティーで、ここでは運用部、業務部、コンプライアンス統括部から市場リスク、流動性リスク、信用リスク、運用ガイドライン・法令等遵守状況等様々なリスク管理状況が報告され、検証が行われます。このコミッティーで議論された内容は、取締役会から一部権限を委譲されたエグゼクティブ・コミッティーに報告され、委託会社として必要な対策を指示する体制がとられています。運用部ではこうしたリスク管理の結果も考慮し、次の投資戦略を決定し、日々の運用業務を行っております。

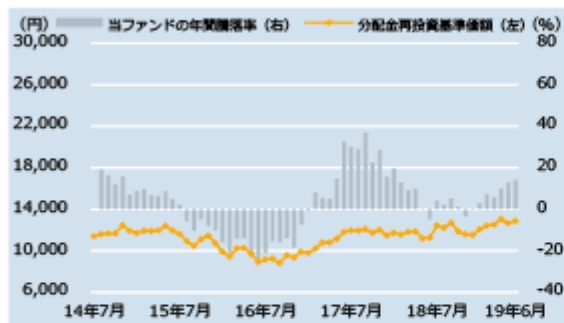
(注) 投資リスクに対する管理体制は、今後変更となる場合があります。

(参考情報)

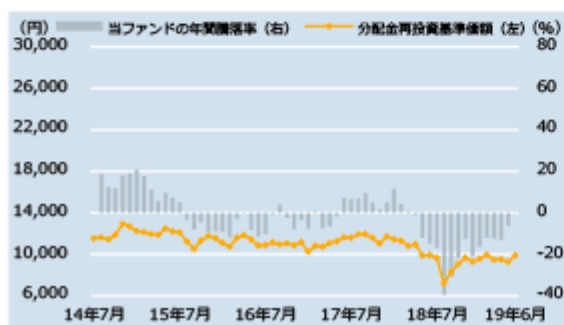
当ファンドの年間騰落率及び分配金再投資基準価額の推移 ※1,※2

(2014年7月～2019年6月)

<メキシコペソコース（毎月分配型）>



<トルコリラコース（毎月分配型）>



当ファンドと代表的な資産クラスとの年間騰落率の比較 ※1,※3,※4

(2014年7月～2019年6月)

<メキシコペソコース（毎月分配型）>



<トルコリラコース（毎月分配型）>



- ※1 年間騰落率とは、各月末における直近1年間の騰落率をいいます。なお、当ファンドの年間騰落率は、分配金（税引前）を再投資したものと計算しており、実際の基準価額に基づいて計算した年間騰落率とは異なる場合があります。当ファンドの設定日は2013年8月23日であるため、当ファンドの年間騰落率は2014年8月以降のものとなります。
- ※2 分配金再投資基準価額の推移は、各月末の値を記載しております。なお、分配金（税引前）を再投資したものと計算しており、実際の基準価額と異なる場合があります。ただし、設定来の分配金が0円のファンドにつきましては基準価額と同一となっております。
- ※3 2014年7月～2019年6月の5年間の年間騰落率の平均値・最大値・最小値を、当ファンド及び他の代表的な資産クラスについて表示したものです。ただし、当ファンドの設定日は2013年8月23日であるため、当ファンドの年間騰落率は2014年8月以降のものとなります。したがって、当ファンドと代表的な資産クラスとで比較対象期間が異なります。
- ※4 各資産クラスの指数は以下のとおりです。
 日本株：TOPIX（配当込み）
 先進国株：MSCIコクサイ・インデックス（配当込み、円ベース）
 新興国株：MSCIエマージング・マーケット・インデックス（配当込み、円ベース）
 日本国債：NOMURA-BPI国債
 先進国債：FTSE世界国債インデックス（除く日本、円ベース）
 新興国債：JPモルガン・ガバメント・ボンド・インデックス-エマージング・マーケット・グローバル・ダイバーシファイド（円ベース）
 （注1）すべての資産クラスが当ファンドの投資対象とは限りません。
 （注2）先進国株、新興国株、先進国債及び新興国債の指数は、為替ヘッジなしによる投資を想定して、円換算しております。

各資産クラスの指数について

- ・ T O P I X (東証株価指数)は、株式会社東京証券取引所(以下「東証」といいます。)の知的財産であり、この指数の算出、数値の公表、利用等株価指数に関するすべての権利は、東証が有しています。東証は、T O P I Xの算出もしくは公表の方法の変更、T O P I Xの算出もしくは公表の停止またはT O P I Xの商標の変更もしくは使用の停止を行う権利を有しています。
- ・ M S C Iコクサイ・インデックス及びM S C Iエマージング・マーケット・インデックスは、M S C Iインク(以下「M S C I」といいます。)が算出する指数です。同指数に関する著作権、知的財産権その他一切の権利はM S C Iに帰属します。また、M S C Iは同指数の内容を変更する権利及び公表を停止する権利を有しています。
- ・ N O M U R A - B P Iは、野村證券株式会社が公表している指数で、その知的財産権その他一切の権利は野村證券株式会社に帰属します。なお、野村證券株式会社はN O M U R A - B P Iを用いて行われるドイチェ・アセット・マネジメント株式会社の事業活動・サービスに関し一切の責任を負いません。
- ・ F T S E世界国債インデックス(除く日本)は、FTSE Fixed Income LLCにより運営されている指数です。同指数に関する著作権、知的財産その他一切の権利は、FTSE Fixed Income LLCに帰属します。
- ・ J Pモルガン・ガバメント・ボンド・インデックス-エマージング・マーケット・グローバル・ダイバーシファイドは、JPMorgan Chase & Co.の子会社であるJ.P. Morgan Securities LLC(以下「J.P.Morgan」といいます。)が算出する債券インデックスであり、その著作権及び知的所有権は同社に帰属します。J.P. Morganは、J Pモルガン・ガバメント・ボンド・インデックス-エマージング・マーケット・グローバル・ダイバーシファイド及びそのサブインデックスが参照される可能性のある、または販売奨励の目的でJ Pモルガン・ガバメント・ボンド・インデックス-エマージング・マーケット・グローバル・ダイバーシファイド及びそのサブインデックスが使用される可能性のあるいかなる商品についても、出資、保証、または奨励するものではありません。J.P. Morganは、証券投資全般もしくは本商品そのものへの投資の適否またはJ Pモルガン・ガバメント・ボンド・インデックス-エマージング・マーケット・グローバル・ダイバーシファイド及びそのサブインデックスが債券市場一般のパフォーマンスに連動する能力に関して、何ら明示または黙示に、表明または保証するものではありません。

4【手数料等及び税金】

(1)【申込手数料】

申込手数料は、取得申込受付日の翌営業日の基準価額に3.24%^{*}（税抜3.0%）を上限として販売会社が定める手数料率を乗じて得た額とします。申込手数料の詳細については、販売会社にお問合せ下さい。

収益分配金を再投資する場合の申込手数料は無手数料とします。

（注）申込手数料は、販売会社による商品及び関連する投資環境の説明や情報提供等並びに購入受付事務等の対価です。

* 消費税率が10%になった場合は、3.3%となります。

(2)【換金（解約）手数料】

換金（解約）に係る手数料はありません。

ただし、換金（解約）時に、一部解約の実行の請求を受付けた日の翌営業日の基準価額から信託財産留保額（当該基準価額に0.3%を乗じて得た額）が差し引かれます。

「信託財産留保額」とは、引続き受益権を保有する受益者と解約者との公平性の確保やファンド残高の安定的な推移を図るため、信託満了前の解約に対し解約者から徴収する一定の金額をいい、信託財産に繰り入れられます。

(3)【信託報酬等】

各ファンドの信託報酬の総額は、計算期間を通じて毎日、各ファンドの信託財産の純資産総額に年率1.161%^{*}（税抜1.075%）を乗じて得た額とし、その配分及び役務の内容は以下の通りです。

	配分（年率、税抜）	役務の内容
委託会社	0.450%	委託した資金の運用等の対価
販売会社	0.600%	購入後の情報提供、運用報告書等各種書類の送付、口座内での当ファンドの管理等の対価
受託会社	0.025%	運用財産の管理、委託会社からの指図の実行等の対価

（注）委託会社及び受託会社の報酬は、ファンドから支払われます。信託報酬の販売会社への配分は、販売会社が行うファンドの募集の取扱い等に関する業務に対する代行手数料であり、ファンドから委託会社に支払われた後、委託会社より販売会社に対して支払われます。

* 消費税率が10%になった場合は、年率1.1825%となります。

なお、この他に指定投資信託証券に関しても、以下の信託報酬相当額がかかります。

指定投資信託証券の名称	信託報酬相当額（年率）
DWS ユーロ・ハイ・イールド・ボンド・マスター・ファンド（注1）	実質0.45%以内（注2）
DWS ユーロ・リザーブ・ファンド	0.20%（本書作成日現在）

（注1）上記の を、ファンド毎に以下の通り読み替えます。

ファンド	メキシコペソ コース	トルコリラ コース
読み替え	メキシコペソ	トルコリラ

（注2）当該指定投資信託証券の信託報酬（運用報酬等）の一部（年率0.90%以内のうち、年率0.45%）は、各ファンドに対して払い戻されるため、実質的な信託報酬は年率0.45%以内となります。

したがって、各ファンドの信託報酬に指定投資信託証券の信託報酬相当額を加算した実質的な信託報酬は、本書作成時点において、各ファンドの純資産総額に対し、年率1.611%程度^{**}（税込）となります。なお、この実質的な信託報酬は、あくまでも概算値であり、各ファンドにおける実際の指定投資信託証券の組入状況等によっては変動することがあります。

** 消費税率が10%になった場合は、年率1.6325%となります。

上記の信託報酬並びに当該信託報酬に係る消費税及び地方消費税に相当する金額（以下「消費税等相当額」といいます。）は毎日計上され、基準価額に反映されます。なお、毎計算期末または信託終了のとき、信託財産中から支払うものとします。

(4) 【その他の手数料等】

当ファンド及び組入ファンドにおいて信託事務の処理等に要する諸費用（ファンドの監査に係る監査法人への報酬、法律・税務顧問への報酬、目論見書・運用報告書等の作成・印刷等に係る費用等を含みます。以下同じ。）、組入資産の売買委託手数料、資産を外国で保管する場合の費用、管理報酬、為替取引に係る報酬、租税等がかかります。これらは原則として信託財産が負担します。

ただし、これらの費用のうち当ファンドの信託事務の処理等に要する諸費用の信託財産での負担は、その純資産総額に対して年率0.10%を上限とします。

当ファンドの信託事務の処理等に要する諸費用は毎日計上され、基準価額に反映されます。なお、毎年5月及び11月に到来する計算期末または信託終了のときに消費税等相当額とともに信託財産中から支払われます。

上記 の手数料等は、運用状況等により変動するものであり、当ファンドの信託事務の処理等に要する諸費用を除き事前に料率、上限額等を表示することができません。

(5) 【課税上の取扱い】

日本の居住者（法人を含みます。）である受益者に対する課税については、以下の取扱いとなります。

個別元本方式について

追加型株式投資信託については、受益者毎の信託時の受益権の価額等（申込手数料及び申込手数料に係る消費税等相当額は含まれません。）が当該受益者の元本（個別元本）にあたります。

受益者が同一ファンドの受益権を複数回取得した場合、原則として、個別元本は、当該受益者が追加信託を行うつど当該受益者の受益権口数で加重平均することにより算出されます。

ただし、同一ファンドを複数の販売会社で取得する場合には販売会社毎に、個別元本の算出が行われます。また、同一販売会社であっても複数口座で同一ファンドを取得する場合は当該口座毎に、「一般コース」と「自動けいぞく投資コース」の両コースで取得する場合はコース別に、個別元本の算出が行われる場合があります。

受益者が元本払戻金（特別分配金）を受け取った場合、収益分配金発生時にその個別元本から当該元本払戻金（特別分配金）を控除した額が、その後の当該受益者の個別元本となります。（「元本払戻金（特別分配金）」については下記「収益分配金について」をご参照下さい。）

収益分配金について

追加型株式投資信託の収益分配金には、課税扱いとなる「普通分配金」と非課税扱いとなる「元本払戻金（特別分配金）」（受益者の元本の一部払戻しに相当する部分）の区別があります。

受益者が収益分配金を受け取る際、（ ）当該収益分配金落ち後の基準価額が当該受益者の個別元本と同額の場合または当該受益者の個別元本を上回っている場合には、当該収益分配金の全額が普通分配金となり、（ ）当該収益分配金落ち後の基準価額が当該受益者の個別元本を下回っている場合には、その下回る部分の額が元本払戻金（特別分配金）となり、当該収益分配金から当該元本払戻金（特別分配金）を控除した額が普通分配金となります。

課税の取扱いについて

以下の内容は2019年6月末現在の税法に基づくものであり、税法が改正された場合等には内容が変更されることがあります。

a. 個人の受益者に対する課税

収益分配金の取扱い

収益分配金のうち課税扱いとなる普通分配金については、原則として20.315%（所得税15.315%及び地方税5%）の税率による源泉徴収が行われ、申告不要制度が適用されます。なお、確定申告を行い、総合課税または申告分離課税を選択することもできます。

一部解約金、償還金の取扱い

一部解約時及び償還時の差益については譲渡所得となり、原則として20.315%（所得税15.315%及び地方税5%）の税率による申告分離課税が適用されます。なお、特定口座において「源泉徴収あり」を選択した場合には、20.315%（所得税15.315%及び地方税5%）の税率による源泉徴収が行われます。

収益分配金のうち、所得税法上課税対象となるのは普通分配金のみであり、元本払戻金（特別分配金）は課税されません。また、配当控除の適用はありません。

公募株式投資信託は税法上、少額投資非課税制度の適用対象です。

少額投資非課税制度「NISA（ニーサ）」、「ジュニアNISA」をご利用の場合、毎年、一定額の範囲で新たに購入した公募株式投資信託等から生じる配当所得及び譲渡所得が一定期間非課税となります。ご利用になれるのは、販売会社で非課税口座を開設する等、一定の条件に該当する方となります。詳しくは、販売会社にお問合せ下さい。

b. 法人の受益者に対する課税

収益分配金、一部解約金、償還金の取扱い

収益分配金のうち課税扱いとなる普通分配金並びに一部解約時及び償還時の個別元本超過額については、15.315%（所得税のみ）の税率で源泉徴収され、法人の受取額となります。なお、地方税の源泉徴収はありません。

収益分配金のうち、所得税法上課税対象となるのは普通分配金のみであり、元本払戻金（特別分配金）は課税されません。また、益金不算入制度は適用されません。

（注1）上記のほか、販売会社によっては、受益権を買い取る場合があります。買取請求時の課税の取扱いについて、詳しくは、販売会社にお問合せ下さい。

（注2）課税上の取扱いの詳細については、税務専門家または税務署にご確認下さい。

5【運用状況】

(1)【投資状況】

DWS 欧州ハイ・イールド債券ファンド（メキシコペソコース）（毎月分配型）

（2019年 6月28日現在）

資産の種類	地域別（国名）	時価合計（円）	投資比率（％）
投資信託受益証券	ルクセンブルグ	353,675,325	99.34
コール・ローン・その他の資産（負債控除後）		2,342,253	0.66
合計（純資産総額）		356,017,578	100.00

DWS 欧州ハイ・イールド債券ファンド（トルコリラコース）（毎月分配型）

（2019年 6月28日現在）

資産の種類	地域別（国名）	時価合計（円）	投資比率（％）
投資信託受益証券	ルクセンブルグ	11,777,246,270	99.02
コール・ローン・その他の資産（負債控除後）		116,732,666	0.98
合計（純資産総額）		11,893,978,936	100.00

（注）投資比率は、ファンドの純資産総額に対する当該資産の時価の比率をいいます。

(2)【投資資産】

【投資有価証券の主要銘柄】

DWS 欧州ハイ・イールド債券ファンド（メキシコペソコース）（毎月分配型）

<評価額(全銘柄)>

（2019年 6月28日現在）

順位	国／地域	種類	銘柄名	数量又は 額面総額	簿価単価 （円）	簿価金額 （円）	評価単価 （円）	評価金額 （円）	投資 比率 （％）
1	ルクセンブルグ	投資信託受益証券	DWS ユーロ・ハイ・イールド・ボンド・マスター・ファンド（メキシコペソ）	55,978.0409	6,329	354,285,020	6,318	353,669,262	99.34
2	ルクセンブルグ	投資信託受益証券	DWS ユーロ・リザーブ・ファンド	0.3718	16,307.15	6,063	16,307.15	6,063	0.00

<種類別投資比率>

（2019年 6月28日現在）

種類	国内／外国	投資比率（％）
投資信託受益証券	外国	99.34
合計		99.34

DWS 欧州ハイ・イールド債券ファンド(トルコリラコース)(毎月分配型)

<評価額(全銘柄)>

(2019年 6月28日現在)

順位	国/地域	種類	銘柄名	数量又は 額面総額	簿価単価 (円)	簿価金額 (円)	評価単価 (円)	評価金額 (円)	投資 比率 (%)
1	ルクセンブルグ	投資信託受益証券	DWS ユーロ・ハイ・イールド・ボンド・マスター・ファンド(トルコリラ)	3,954,748.2228	2,942	11,634,869,271	2,978	11,777,240,207	99.02
2	ルクセンブルグ	投資信託受益証券	DWS ユーロ・リザーブ・ファンド	0.3718	16,307.15	6,063	16,307.15	6,063	0.00

<種類別投資比率>

(2019年 6月28日現在)

種類	国内/外国	投資比率(%)
投資信託受益証券	外国	99.02
合計		99.02

(注) 投資比率は、ファンドの純資産総額に対する当該銘柄及び種類別の評価金額の比率をいいます。

【投資不動産物件】

DWS 欧州ハイ・イールド債券ファンド(メキシコペソコース)(毎月分配型)

該当事項はありません。

DWS 欧州ハイ・イールド債券ファンド(トルコリラコース)(毎月分配型)

該当事項はありません。

【その他投資資産の主要なもの】

DWS 欧州ハイ・イールド債券ファンド(メキシコペソコース)(毎月分配型)

該当事項はありません。

DWS 欧州ハイ・イールド債券ファンド(トルコリラコース)(毎月分配型)

該当事項はありません。

(3) 【運用実績】

【純資産の推移】

DWS 欧州ハイ・イールド債券ファンド(メキシコペソコース)(毎月分配型)

計算期間末または各月末	純資産総額(百万円)		1口当たり純資産額(円)	
	(分配落)	(分配付)	(分配落)	(分配付)
第1特定期間末 (2013年11月25日)	72	72	1.0557	1.0637
第2特定期間末 (2014年 5月26日)	266	268	1.0825	1.0905
第3特定期間末 (2014年11月25日)	438	441	1.1436	1.1516
第4特定期間末 (2015年 5月25日)	371	374	1.0556	1.0636
第5特定期間末 (2015年11月24日)	194	196	0.9474	0.9554
第6特定期間末 (2016年 5月24日)	115	116	0.7415	0.7495
第7特定期間末 (2016年11月24日)	89	90	0.6764	0.6834
第8特定期間末 (2017年 5月24日)	336	339	0.7679	0.7749
第9特定期間末 (2017年11月24日)	834	842	0.7779	0.7849
第10特定期間末 (2018年 5月24日)	744	752	0.7035	0.7105

第11特定期間末	(2018年11月26日)	447	452	0.6697	0.6767
第12特定期間末	(2019年 5月24日)	383	386	0.7063	0.7133
	2018年 6月末日	593		0.6887	
	7月末日	618		0.7545	
	8月末日	575		0.7325	
	9月末日	559		0.7560	
	10月末日	471		0.6989	
	11月末日	434		0.6760	
	12月末日	395		0.6648	
	2019年 1月末日	398		0.6891	
	2月末日	411		0.7024	
	3月末日	403		0.7007	
	4月末日	394		0.7249	
	5月末日	377		0.6947	
	6月末日	356		0.6995	

DWS 欧州ハイ・イールド債券ファンド（トルコリラコース）（毎月分配型）

計算期間末または各月末	純資産総額（百万円）		1口当たり純資産額（円）		
	（分配落）	（分配付）	（分配落）	（分配付）	
第1特定期間末	(2013年11月25日)	75	76	1.0717	1.0817
第2特定期間末	(2014年 5月26日)	133	134	1.0699	1.0799
第3特定期間末	(2014年11月25日)	157	158	1.1394	1.1494
第4特定期間末	(2015年 5月25日)	250	253	1.0362	1.0482
第5特定期間末	(2015年11月24日)	218	221	0.9289	0.9409
第6特定期間末	(2016年 5月24日)	45	46	0.7808	0.7928
第7特定期間末	(2016年11月24日)	31	31	0.6914	0.7034
第8特定期間末	(2017年 5月24日)	320	326	0.6422	0.6542
第9特定期間末	(2017年11月24日)	5,099	5,207	0.5652	0.5772
第10特定期間末	(2018年 5月24日)	7,171	7,377	0.4167	0.4287
第11特定期間末	(2018年11月26日)	8,634	8,798	0.3691	0.3761
第12特定期間末	(2019年 5月24日)	11,094	11,337	0.3195	0.3265
	2018年 6月末日	7,861		0.4293	
	7月末日	7,822		0.4103	
	8月末日	5,717		0.3001	
	9月末日	6,774		0.3376	
	10月末日	7,812		0.3627	
	11月末日	9,331		0.3784	
	12月末日	9,516		0.3574	
	2019年 1月末日	10,366		0.3613	
	2月末日	11,521		0.3683	
	3月末日	11,507		0.3436	
	4月末日	11,546		0.3393	
	5月末日	11,362		0.3226	
	6月末日	11,893		0.3377	

（注）純資産総額は、百万円未満を切捨てしております。

【分配の推移】

DWS 欧州ハイ・イールド債券ファンド（メキシコペソコース）（毎月分配型）

		1口当たりの分配金（円）
第1特定期間	2013年 8月23日～2013年11月25日	0.0080
第2特定期間	2013年11月26日～2014年 5月26日	0.0480
第3特定期間	2014年 5月27日～2014年11月25日	0.0480
第4特定期間	2014年11月26日～2015年 5月25日	0.0480
第5特定期間	2015年 5月26日～2015年11月24日	0.0480
第6特定期間	2015年11月25日～2016年 5月24日	0.0480
第7特定期間	2016年 5月25日～2016年11月24日	0.0430
第8特定期間	2016年11月25日～2017年 5月24日	0.0420
第9特定期間	2017年 5月25日～2017年11月24日	0.0420
第10特定期間	2017年11月25日～2018年 5月24日	0.0420
第11特定期間	2018年 5月25日～2018年11月26日	0.0420
第12特定期間	2018年11月27日～2019年 5月24日	0.0420

DWS 欧州ハイ・イールド債券ファンド（トルコリラコース）（毎月分配型）

		1口当たりの分配金（円）
第1特定期間	2013年 8月23日～2013年11月25日	0.0100
第2特定期間	2013年11月26日～2014年 5月26日	0.0600
第3特定期間	2014年 5月27日～2014年11月25日	0.0600
第4特定期間	2014年11月26日～2015年 5月25日	0.0640
第5特定期間	2015年 5月26日～2015年11月24日	0.0720
第6特定期間	2015年11月25日～2016年 5月24日	0.0720
第7特定期間	2016年 5月25日～2016年11月24日	0.0720
第8特定期間	2016年11月25日～2017年 5月24日	0.0720
第9特定期間	2017年 5月25日～2017年11月24日	0.0720
第10特定期間	2017年11月25日～2018年 5月24日	0.0720
第11特定期間	2018年 5月25日～2018年11月26日	0.0470
第12特定期間	2018年11月27日～2019年 5月24日	0.0420

【収益率の推移】

DWS 欧州ハイ・イールド債券ファンド（メキシコペソコース）（毎月分配型）

		収益率（％）
第1特定期間	2013年 8月23日～2013年11月25日	6.4
第2特定期間	2013年11月26日～2014年 5月26日	7.1
第3特定期間	2014年 5月27日～2014年11月25日	10.1
第4特定期間	2014年11月26日～2015年 5月25日	3.5
第5特定期間	2015年 5月26日～2015年11月24日	5.7
第6特定期間	2015年11月25日～2016年 5月24日	16.7
第7特定期間	2016年 5月25日～2016年11月24日	3.0
第8特定期間	2016年11月25日～2017年 5月24日	19.7
第9特定期間	2017年 5月25日～2017年11月24日	6.8
第10特定期間	2017年11月25日～2018年 5月24日	4.2
第11特定期間	2018年 5月25日～2018年11月26日	1.2
第12特定期間	2018年11月27日～2019年 5月24日	11.7

DWS 欧州ハイ・イールド債券ファンド（トルコリラコース）（毎月分配型）

		収益率（％）
第1特定期間	2013年 8月23日～2013年11月25日	8.2
第2特定期間	2013年11月26日～2014年 5月26日	5.4

第3特定期間	2014年 5月27日～2014年11月25日	12.1
第4特定期間	2014年11月26日～2015年 5月25日	3.4
第5特定期間	2015年 5月26日～2015年11月24日	3.4
第6特定期間	2015年11月25日～2016年 5月24日	8.2
第7特定期間	2016年 5月25日～2016年11月24日	2.2
第8特定期間	2016年11月25日～2017年 5月24日	3.3
第9特定期間	2017年 5月25日～2017年11月24日	0.8
第10特定期間	2017年11月25日～2018年 5月24日	13.5
第11特定期間	2018年 5月25日～2018年11月26日	0.1
第12特定期間	2018年11月27日～2019年 5月24日	2.1

(注) 収益率は、小数第2位を四捨五入しております。

(4)【設定及び解約の実績】

下記期間中の設定及び解約の実績は次の通りです。

DWS 欧州ハイ・イールド債券ファンド(メキシコペソコース)(毎月分配型)

		設定口数(口)	解約口数(口)
第1特定期間	2013年 8月23日～2013年11月25日	73,377,009	4,775,676
第2特定期間	2013年11月26日～2014年 5月26日	192,250,303	14,701,327
第3特定期間	2014年 5月27日～2014年11月25日	215,638,484	77,988,460
第4特定期間	2014年11月26日～2015年 5月25日	54,812,212	86,768,048
第5特定期間	2015年 5月26日～2015年11月24日	2,410,587	148,658,234
第6特定期間	2015年11月25日～2016年 5月24日	2,477,026	52,536,965
第7特定期間	2016年 5月25日～2016年11月24日	3,062,934	26,203,616
第8特定期間	2016年11月25日～2017年 5月24日	350,688,583	44,371,995
第9特定期間	2017年 5月25日～2017年11月24日	639,698,551	5,079,471
第10特定期間	2017年11月25日～2018年 5月24日	42,683,291	57,565,931
第11特定期間	2018年 5月25日～2018年11月26日	35,290,749	425,367,489
第12特定期間	2018年11月27日～2019年 5月24日	39,755,251	165,871,853

DWS 欧州ハイ・イールド債券ファンド(トルコリラコース)(毎月分配型)

		設定口数(口)	解約口数(口)
第1特定期間	2013年 8月23日～2013年11月25日	70,476,192	0
第2特定期間	2013年11月26日～2014年 5月26日	59,204,812	5,208,829
第3特定期間	2014年 5月27日～2014年11月25日	127,404,005	113,790,379
第4特定期間	2014年11月26日～2015年 5月25日	104,015,299	285,791
第5特定期間	2015年 5月26日～2015年11月24日	68,524,861	75,154,843
第6特定期間	2015年11月25日～2016年 5月24日	2,296,757	179,454,740
第7特定期間	2016年 5月25日～2016年11月24日	632,988	13,209,570
第8特定期間	2016年11月25日～2017年 5月24日	459,272,213	6,039,854
第9特定期間	2017年 5月25日～2017年11月24日	9,342,585,076	818,700,389
第10特定期間	2017年11月25日～2018年 5月24日	8,729,315,529	543,527,891
第11特定期間	2018年 5月25日～2018年11月26日	7,926,106,260	1,738,418,780
第12特定期間	2018年11月27日～2019年 5月24日	13,573,369,855	2,247,806,531

(注) 設定数量には、当初設定数量を含みます。

(参考情報)

基準日：2019年6月28日

基準価額・純資産の推移

<メキシコペソコース（毎月分配型）>



<トルコリラコース（毎月分配型）>



分配の推移

<メキシコペソコース（毎月分配型）>

1万口当たり、税引前	
2019年 6月	70円
2019年 5月	70円
2019年 4月	70円
2019年 3月	70円
2019年 2月	70円
直近1年間累計	840円
設定来累計	5,080円

<トルコリラコース（毎月分配型）>

1万口当たり、税引前	
2019年 6月	70円
2019年 5月	70円
2019年 4月	70円
2019年 3月	70円
2019年 2月	70円
直近1年間累計	840円
設定来累計	7,220円

- ※1 基準価額の推移は、信託報酬控除後の価額を表示しております。
 ※2 分配金再投資基準価額の推移は、分配金（税引前）を再投資したものと計算しております。
 ただし、上記対象期間中の分配金が0円のファンドにつきましては基準価額と重なって表示されております。

主要な資産の状況

DWS ユーロ・ハイ・イールド・ボンド・マスター・ファンドにおける組入上位10銘柄

	発行体	通貨	業種	償還日	クーポン(%)	格付	比率 (%)
1	テレフォニカ・ヨーロッパ	EUR	電気通信サービス	永久債	5.875	BB+	1.7
2	HT1 Funding	EUR	銀行	永久債	1.786	BB+	1.5
3	テレフォニカ・ヨーロッパ	EUR	電気通信サービス	永久債	7.625	BB+	1.4
4	Corral Petroleum Holdings AB	EUR	エネルギー	2021/5/15	11.750	B+	0.9
5	クロノス・インターナショナル	EUR	素材	2025/9/15	3.750	BB	0.9
6	ソルベイ・ファイナンス	EUR	素材	永久債	5.869	BB+	0.9
7	KME SE	EUR	素材	2023/2/1	6.750	B	0.9
8	Paternoster Holding III GmbH	EUR	資本財	2023/2/15	8.500	CCC	0.9
9	ソフトバンクグループ	EUR	金融サービス	2028/4/15	5.000	BB+	0.9
10	Matterhorn Telecom SA	EUR	電気通信サービス	2022/5/1	3.875	B+	0.9

DWS ユーロ・ハイ・イールド・ボンド・マスター・ファンドにおける格付別構成比

格付	比率 (%)
A以上	0.1
BBB	10.1
BB	48.7
B	33.1
CCC以下 (NR、WR等を含む)	5.0

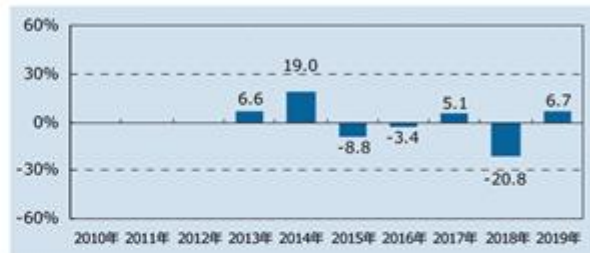
- ※1 格付は、Moody's、S & P、フィッチのうち上位のものを採用しております。
 ※2 比率はDWS ユーロ・ハイ・イールド・ボンド・マスター・ファンドにおける組入比率です。

年間収益率の推移

<メキシコペソコース（毎月分配型）>



<トルコリラコース（毎月分配型）>



- ※1 年間収益率の推移は、分配金（税引前）を再投資したものと計算しております。
- ※2 2013年は設定日（8月23日）から年末までの騰落率、2019年は6月末までの騰落率を表示しております。
- ※3 当ファンドにベンチマークはありません。

(注1) 上記は過去の実績であり、将来の運用成果等を保証もしくは示唆するものではありません。

(注2) 最新の運用実績は、委託会社のホームページで開示されております。

第2【管理及び運営】

1【申込（販売）手続等】

取得申込みの受付は、原則として販売会社の営業日（ただし、フランクフルトの銀行休業日またはルクセンブルグの銀行休業日に該当する日を除きます。）の午後3時までに取得申込みが行われ、かつ、当該取得申込みの受付に係る販売会社所定の事務手続きが完了したものを当日の受付分として取扱います。なお、当該受付時間を過ぎた場合は、翌営業日の受付分として取扱います。

当ファンドは収益分配金の受取方法により、収益の分配時に収益分配金を受け取る「一般コース」と、収益分配金が原則として税引き後無手数料で再投資される「自動けいぞく投資コース」の2つのコースがあります。当ファンドの取得申込者は、取得申込みをする際に、「一般コース」か「自動けいぞく投資コース」か、どちらかのコースを申し出るものとします。ただし、申込取扱場所によっては、どちらか一方のみの取扱いとなる場合があります。

「自動けいぞく投資コース」を選択する場合、取得申込者は、当該販売会社との間で「自動けいぞく投資約款」にしたがって契約を締結します。なお、収益分配金を再投資せず受取りを希望される場合は、販売会社によっては再投資の停止を申し出ることができます。詳しくは、販売会社にお問合せ下さい。

販売会社によっては、当該契約または規定について、同様の権利義務関係を規定する名称の異なる契約または規定を用いることがあり、この場合、該当する別の名称に読み替えるものとします。

当ファンドの取得申込者は、販売会社に、取得申込みと同時にまたはあらかじめ当該取得申込者が受益権の振替を行うための振替機関等の口座を申し出るものとし、当該口座に当該取得申込者に係る口数の増加の記載または記録が行われます。なお、販売会社は、当該取得申込みの代金の支払いと引き換えに、当該口座に当該取得申込者に係る口数の増加の記載または記録を行うことができます。委託会社は、追加信託により分割された受益権について、振替機関等の振替口座簿への新たな記載または記録をするため社振法に定める事項の振替機関への通知を行うものとします。振替機関等は、委託会社から振替機関への通知があった場合、社振法の規定にしたがい、その備える振替口座簿への新たな記載または記録を行います。受託会社は、追加信託により生じた受益権については追加信託のつど、振替機関の定める方法により、振替機関へ当該受益権に係る信託を設定した旨の通知を行います。

申込単位は、販売会社が定める単位とします。ただし、収益分配金を再投資する場合は1口単位とします。申込単位の詳細については、販売会社にお問合せ下さい。

申込価額は、取得申込受付日の翌営業日の基準価額とします。ただし、収益分配金を再投資する場合は、各計算期間終了日（決算日）の基準価額とします。基準価額については、販売会社または委託会社の後記照会先にお問合せ下さい。

申込手数料は、取得申込受付日の翌営業日の基準価額に3.24%*（税抜3.0%）を上限として販売会社が定める手数料率を乗じて得た額とします。申込手数料の詳細については、販売会社にお問合せ下さい。

収益分配金を再投資する場合の申込手数料は無手数料とします。

* 消費税率が10%になった場合は、3.3%となります。

申込代金については、原則として販売会社が定める日までに申込みの販売会社に支払うものとします。詳細については、販売会社にお問合せ下さい。

取得申込みの受付の中止、既に受付けた取得申込みの受付の取消し等

- a. 信託財産の効率的な運用に資するため必要があると委託会社が判断する場合、委託会社は、受益権の取得申込みの受付を制限または停止することができます。
- b. 委託会社は、金融商品取引所等における取引の停止、外国為替取引の停止その他合理的な事情（投資対象国における非常事態（金融危機、デフォルト、重大な政策変更や資産凍結を含む規制の導入、自然災害、クーデターや重大な政治体制の変更、戦争等）による市場の閉鎖もしくは流動性の極端な減少等が発生した場合、システムの誤作動等により決済または基準価額の計算が不能となった場合、計算された基準価額の正確性に合理的な疑いが生じた場合等を含みます。）があると委託会社が判断した場合は、受益権の取得申込みの受付を中止すること及び既に受付けた取得申込みの受付を取消すことができます。

委託会社の照会先は以下の通りです。

ドイチェ・アセット・マネジメント株式会社

・ホームページアドレス <https://funds.dws.com/jp/>

・電話番号 03-5156-5108（受付時間：営業日の午前9時から午後5時まで）

2【換金（解約）手続等】

受益者は、自己に帰属する受益権につき、委託会社に一部解約の実行を請求することができます。

一部解約の実行の請求の受付は、原則として販売会社の営業日（ただし、フランクフルトの銀行休業日またはルクセンブルグの銀行休業日に該当する日を除きます。）の午後3時までに一部解約の実行の請求が行われ、かつ、当該請求の受付に係る販売会社所定の事務手続きが完了したものを当日の受付分として取扱います。なお、当該受付時間を過ぎた場合は、翌営業日の受付分として取扱います。

当ファンドの一部解約の実行の請求を行う受益者は、その口座が開設されている振替機関等に対して当該受益者の請求に係るこの信託契約の一部解約を委託会社が行うのと引き換えに、当該一部解約に係る受益権の口数と同口数の抹消の申請を行うものとし、社振法の規定にしたがい当該振替機関等の口座において当該口数の減少の記載または記録が行われます。

解約単位は、販売会社が定める単位とします。解約単位の詳細については、販売会社にお問合せ下さい。

解約価額は、一部解約の実行の請求を受付けた日の翌営業日の基準価額から信託財産留保額（当該基準価額に0.3%を乗じて得た額）を差し引いた額とします。

解約価額については、販売会社または委託会社の後記照会先にお問合せ下さい。

「信託財産留保額」とは、引続き受益権を保有する受益者と解約者との公平性の確保やファンド残高の安定的な推移を図るため、信託満了前の解約に対し解約者から徴収する一定の金額をいい、信託財産に繰り入れられます。

お手取額は、解約価額から解約に係る所定の税金を差し引いた額となります。詳しくは前記「第1 ファンドの状況 4 手数料等及び税金 (5) 課税上の取扱い」をご参照下さい。

解約代金は、原則として一部解約の実行の請求を受付けた日から起算して7営業日目から販売会社の本・支店、営業所等にて支払われます。

委託会社は、金融商品取引所等における取引の停止、外国為替取引の停止その他合理的な事情（投資対象国における非常事態（金融危機、デフォルト、重大な政策変更や資産凍結を含む規制の導入、自然災害、クーデターや重大な政治体制の変更、戦争等）による市場の閉鎖もしくは流動性の極端な減少等が発生した場合、システムの誤作動等により決済または基準価額の計算が不能となった場合、計算された基準価額の正確性に合理的な疑いが生じた場合等を含みます。）があると委託会社が判断した場合は、一部解約の実行の請求の受付を中止すること及び既に受付けた一部解約の実行の請求の受付を取消すことができます。

その場合には、受益者は当該受付中止以前に行った当日の一部解約の実行の請求を撤回できます。ただし、受益者がその一部解約の実行の請求を撤回しない場合には、当該受益権の一部解約の価額は、当該受付中止を解除し

た後の最初の基準価額の計算日に一部解約の実行の請求を受付けたものとして上記 に準じて計算された価額とします。

信託財産の資金管理を円滑に行うため、大口の解約請求には制限を設ける場合があります。

(注) 上記のほか、販売会社によっては受益権を買い取る場合があります。詳しくは、販売会社にお問合せ下さい。

委託会社の照会先は以下の通りです。

ドイチェ・アセット・マネジメント株式会社

・ホームページアドレス <https://funds.dws.com/jp/>

・電話番号 03-5156-5108（受付時間：営業日の午前9時から午後5時まで）

3【資産管理等の概要】

(1)【資産の評価】

< 基準価額の計算方法等について >

基準価額とは、信託財産に属する資産（借入有価証券を除きます。）を法令及び一般社団法人投資信託協会規則にしたがって時価評価して得た信託財産の資産総額から負債総額を控除した金額（以下「純資産総額」といいます。）を、計算日における受益権総口数で除した金額をいいます。

受益権1口当たりの純資産総額が基準価額です。なお、便宜上、1万口当たりに換算した価額で表示されることがあります。基準価額は、原則として委託会社の営業日に日々算出されます。

基準価額については、販売会社または委託会社の下記照会先にお問合せ下さい。

ドイチェ・アセット・マネジメント株式会社

・ホームページアドレス <https://funds.dws.com/jp/>

・電話番号 03-5156-5108（受付時間：営業日の午前9時から午後5時まで）

また、原則として日本経済新聞（朝刊）の「オープン基準価格」欄に、前日付の基準価額が掲載されます。

ファンド	略称
メキシコペソコース	欧ハイMペソ
トルコリラコース	欧ハイTリラ

< 運用資産の評価基準及び評価方法 >

投資信託証券	原則として、計算日に知りうる直近の日の基準価額で評価します。
公社債等	法令及び一般社団法人投資信託協会規則にしたがって、時価評価します。
外貨建資産	原則として、わが国における計算日の対顧客電信売買相場の仲値により評価します。
外国為替予約取引	原則として、わが国における計算日の対顧客先物売買相場の仲値により評価します。

(2)【保管】

当ファンドの受益権の帰属は、振替機関等の振替口座簿に記載または記録されることにより定まりますので、保管に関する該当事項はありません。

(3)【信託期間】

信託契約締結日（2013年8月23日）から2025年5月22日までとします。

ただし、委託会社は、信託期間満了前に、信託期間の延長が受益者に有利であると認めるとき、金融商品取引所等における取引の停止、外国為替取引の停止、決済機能の停止その他やむを得ない事情があるときは、受託会社と協議のうえ、信託期間を延長することができます。

(4)【計算期間】

当ファンドの計算期間は、毎月25日から翌月24日までとすることを原則とします。

上記にかかわらず、各計算期間終了日に該当する日(以下「該当日」といいます。)が休業日のとき、各計算期間終了日は該当日の翌営業日とし、その翌日より次の計算期間が開始されるものとします。ただし、最終計算期間の終了日は上記「(3) 信託期間」に規定する信託期間の終了日とします。

(5)【その他】

信託の終了

- (イ) 委託会社は、信託期間中において、信託契約の一部を解約することにより、各ファンドの受益権の口数が10億口を下回ることとなったとき、この信託契約を解約することが受益者のため有利であると認めるとき、またはやむを得ない事情が発生したときは、受託会社と合意のうえ、この信託契約を解約し、信託を終了させることができます。この場合において、委託会社は、あらかじめ、解約しようとする旨を監督官庁に届け出ます。
- (ロ) 委託会社は、指定投資信託証券(DWS ユーロ・リザーブ・ファンドを除きます。)がその信託を終了することとなる場合は、受託会社と合意のうえ、この信託契約を解約し、信託を終了させます。この場合において、委託会社は、あらかじめ解約しようとする旨を監督官庁に届け出ます。
- (ハ) 委託会社は、上記(イ)の事項について、書面による決議(以下「書面決議」といいます。)を行います。この場合において、あらかじめ、書面決議の日並びに信託契約の解約の理由等の事項を定め、当該決議の日の2週間前までに、この信託契約に係る知れている受益者に対し、書面をもってこれらの事項を記載した書面決議の通知を発送します。
- (ニ) 上記(ハ)の書面決議において、受益者(委託会社及びこの信託の信託財産にこの信託の受益権が属するときの当該受益権に係る受益者としての受託会社を除きます。以下本(ニ)において同じ。)は受益権の口数に応じて、議決権を有し、これを行行使することができます。なお、知れている受益者が議決権を行行使しないときは、当該知れている受益者は書面決議について賛成するものとみなします。
- (ホ) 上記(ハ)の書面決議は議決権を行行使することができる受益者の議決権の3分の2以上に当たる多数をもって行います。
- (ヘ) 上記(ハ)から(ホ)までの規定は、委託会社が信託契約の解約について提案をした場合において、当該提案につき、この信託契約に係るすべての受益者が書面または電磁的記録により同意の意思表示をしたときには適用しません。また、上記(ロ)の規定に基づいてこの信託契約を解約する場合、または信託財産の状態に照らし、真にやむを得ない事情が生じている場合であって、上記(ハ)から(ホ)までに規定するこの信託契約の解約の手続きを行うことが困難なときには適用しません。

信託約款の変更等

- (イ) 委託会社は、受益者の利益のため必要と認めるとき、またはやむを得ない事情が発生したときは、受託会社と合意のうえ、この信託約款を変更することまたはこの信託と他の信託との併合(投信法第16条第2号に規定する「委託者指図型投資信託の併合」をいいます。以下同じ。)を行うことができるものとし、あらかじめ、変更または併合しようとする旨及びその内容を監督官庁に届け出ます。なお、この信託約款は本 に定める以外の方法によって変更することができないものとします。
- (ロ) 委託会社は、上記(イ)の事項(上記(イ)の変更事項にあっては、その内容が重大なものに該当する場合に限り、上記(イ)の併合事項にあっては、その併合が受益者の利益に及ぼす影響が軽微なものに該当する場合を除きます。以下「重大な約款の変更等」といいます。)について、書面決議を行います。この場合において、あらかじめ、書面決議の日並びに重大な約款の変更等の内容及びその理由等の事項を定め、当該決議の日の2週間前までに、この信託約款に係る知れている受益者に対し、書面をもってこれらの事項を記載した書面決議の通知を発送します。
- (ハ) 上記(ロ)の書面決議において、受益者(委託会社及びこの信託の信託財産にこの信託の受益権が属するときの当該受益権に係る受益者としての受託会社を除きます。以下本(ハ)において同じ。)は受益権の口数に応じて、議決権を有し、これを行行使することができます。なお、知れている受益者が議決権を行行使しないときは、当該知れている受益者は書面決議について賛成するものとみなします。
- (ニ) 上記(ロ)の書面決議は議決権を行行使することができる受益者の議決権の3分の2以上に当たる多数をもって行います。
- (ホ) 書面決議の効力は、この信託のすべての受益者に対してその効力を生じます。

(ヘ)上記(ロ)から(ホ)までの規定は、委託会社が重大な約款の変更等について提案をした場合において、当該提案につき、この信託約款に係るすべての受益者が書面または電磁的記録により同意の意思表示をしたときには適用しません。

(ト)上記(イ)から(ヘ)までの規定にかかわらず、この投資信託において併合の書面決議が可決された場合であっても、当該併合に係る一または複数の他の投資信託において当該併合の書面決議が否決された場合は、当該他の投資信託との併合を行うことはできません。

信託契約に関する監督官庁の命令

(イ)委託会社は、監督官庁よりこの信託契約の解約の命令を受けたときは、その命令にしたがい、信託契約を解約し信託を終了させます。

(ロ)委託会社は、監督官庁の命令に基づいて信託約款を変更しようとするときは、上記の規定にしたがいます。

委託会社の登録取消し等に伴う取扱い

(イ)委託会社が監督官庁より登録の取消しを受けたとき、解散したときまたは業務を廃止したときは、委託会社は、この信託契約を解約し、信託を終了させます。

(ロ)上記(イ)の規定にかかわらず、監督官庁がこの信託契約に関する委託会社の業務を他の投資信託委託会社に引継ぐことを命じたときは、この信託は、上記の書面決議で否決された場合を除き、当該投資信託委託会社と受託会社との間において存続します。

運用報告書

委託会社は、法令に基づき、6ヵ月毎（毎年5月及び11月の決算日を基準とします。）及び信託終了時に、期中の運用経過及び組入有価証券の内容等を記載した交付運用報告書を作成し、これを販売会社を通じて当該信託財産に係る知れている受益者に対して交付します。なお、委託会社は、運用報告書（全体版）については電磁的方法により受益者に提供します。ただし、受益者から運用報告書（全体版）の請求があった場合には、これを交付します。

関係法人との契約の更改等

<投資信託受益権の募集・販売の取扱い等に関する契約>

当初の契約の有効期間は原則として1年間とします。ただし、期間満了3ヵ月前までに、委託会社及び販売会社いずれからも、何らの意思表示のないときは、自動的に1年間更新されるものとし、自動延長後の取扱いについてもこれと同様とします。

委託会社の事業の譲渡及び承継に伴う取扱い

(イ)委託会社は、事業の全部または一部を譲渡することがあり、これに伴い、この信託契約に関する事業を譲渡することがあります。

(ロ)委託会社は、分割により事業の全部または一部を承継させることがあり、これに伴い、この信託契約に関する事業を承継させることがあります。

受託会社の辞任及び解任に伴う取扱い

(イ)受託会社は、委託会社の承諾を受けてその任務を辞任することができます。受託会社はその任務に違反して信託財産に著しい損害を与えたことその他重要な事由があるときは、委託会社または受益者は、裁判所に受託会社の解任を申立てることができます。受託会社が辞任した場合、または裁判所が受託会社を解任した場合、委託会社は、上記の規定にしたがい、新受託会社を選任します。なお、受益者は、上記によって行う場合を除き、受託会社を解任することはできないものとします。

(ロ)委託会社が新受託会社を選任できないときは、委託会社はこの信託契約を解約し、信託を終了させます。

公告

委託会社が受益者に対してする公告は、日本経済新聞に掲載します。

信託約款に関する疑義の取扱い

信託約款の解釈について疑義が生じたときは、委託会社と受託会社との協議により定めます。

再信託

受託会社は、当ファンドに係る信託事務の処理の一部について日本トラスティ・サービス信託銀行株式会社と再信託契約を締結し、これを委託することがあります。その場合には、再信託に係る契約書類に基づいて所定の事務を行います。

4【受益者の権利等】

受益者の有する主な権利は次の通りです。

(1) 収益分配金に対する請求権

受益者は、委託会社が支払いを決定した収益分配金を持分に応じて請求する権利を有します。

収益分配金は、原則として毎計算期間終了日から起算して5営業日までに、毎計算期間の末日において振替機関等の振替口座簿に記載または記録されている受益者（当該収益分配金に係る計算期間の末日以前において一部解約が行われた受益権に係る受益者を除きます。また、当該収益分配金に係る計算期間の末日以前に設定された受益権で取得申込代金支払前のため販売会社の名義で記載または記録されている受益権については原則として取得申込者とし、）に支払いを開始します。「自動けいぞく投資コース」をお申込みの場合は、収益分配金は原則として税引き後無手数料で再投資され、再投資により増加した受益権は、振替口座簿に記載または記録されます。

受益者が収益分配金について支払開始日から5年間その支払いを請求しないときは、その権利を失い、受託会社から交付を受けた金銭は委託会社に帰属するものとします。

(2) 償還金に対する請求権

受益者は、当ファンドの償還金を持分に応じて請求する権利を有します。

償還金は、原則として信託終了日（信託終了日が休業日の場合は翌営業日）から起算して5営業日までに、信託終了日において振替機関等の振替口座簿に記載または記録されている受益者（信託終了日以前において一部解約が行われた受益権に係る受益者を除きます。また、当該信託終了日以前に設定された受益権で取得申込代金支払前のため販売会社の名義で記載または記録されている受益権については原則として取得申込者とし、）に支払いを開始します。

受益者が信託終了による償還金について支払開始日から10年間その支払いを請求しないときは、その権利を失い、受託会社から交付を受けた金銭は委託会社に帰属するものとします。

(3) 受益権の一部解約請求権

受益者は、自己に帰属する受益権について、販売会社を通じて、販売会社が定める単位をもって一部解約を委託会社に請求する権利を有します。一部解約金は、原則として一部解約の実行の請求を受付けた日から起算して7営業日目から受益者に支払われます。

(4) 帳簿閲覧権

受益者は、委託会社に対し、その営業時間内に当ファンドの信託財産に関する帳簿書類の閲覧または謄写を請求することができます。

第3【ファンドの経理状況】

1. 当ファンドの財務諸表は、「財務諸表等の用語、様式及び作成方法に関する規則」（昭和38年大蔵省令第59号）並びに同規則第2条の2の規定により、「投資信託財産の計算に関する規則」（平成12年総理府令第133号）に基づいて作成しております。
なお、財務諸表に記載している金額は、円単位で表示しております。
2. 当ファンドの計算期間は6ヶ月未満であるため、財務諸表は6ヶ月毎に作成しております。
3. 当ファンドは、金融商品取引法第193条の2第1項の規定に基づき、第12特定期間（2018年11月27日から2019年5月24日まで）の財務諸表について、PwCあらた有限責任監査法人による監査を受けております。

1【財務諸表】

【DWS 欧州ハイ・イールド債券ファンド（メキシコペソコース）（毎月分配型）】

(1)【貸借対照表】

(単位：円)

	第11特定期間 (2018年11月26日現在)	第12特定期間 (2019年5月24日現在)
資産の部		
流動資産		
コール・ローン	6,497,032	6,881,409
投資信託受益証券	446,305,695	380,301,950
その他未収収益	149,809	132,700
流動資産合計	452,952,536	387,316,059
資産合計		
	452,952,536	387,316,059
負債の部		
流動負債		
未払収益分配金	4,678,607	3,795,791
未払受託者報酬	11,605	8,646
未払委託者報酬	487,367	363,106
未払利息	17	18
その他未払費用	148,831	134,515
流動負債合計	5,326,427	4,302,076
負債合計		
	5,326,427	4,302,076
純資産の部		
元本等		
元本	668,372,517	542,255,915
剰余金		
期末剰余金又は期末欠損金（ ）	220,746,408	159,241,932
（分配準備積立金）	70,084,516	73,050,032
元本等合計	447,626,109	383,013,983
純資産合計		
	447,626,109	383,013,983
負債純資産合計		
	452,952,536	387,316,059

(2)【損益及び剰余金計算書】

(単位：円)

	第11特定期間 (自 2018年 5月25日 至 2018年11月26日)	第12特定期間 (自 2018年11月27日 至 2019年 5月24日)
営業収益		
受取配当金	36,798,583	26,786,285
有価証券売買等損益	19,546,488	21,123,972
為替差損益	12	271
その他収益	1,289,503	901,873
営業収益合計	18,541,586	48,811,859
営業費用		
支払利息	3,280	2,531
受託者報酬	80,222	53,667
委託者報酬	3,369,152	2,253,990
その他費用	148,831	134,515
営業費用合計	3,601,485	2,444,703
営業利益	14,940,101	46,367,156
経常利益	14,940,101	46,367,156
当期純利益	14,940,101	46,367,156
一部解約に伴う当期純利益金額の分配額	1,739,988	2,109,279
期首剰余金又は期首欠損金()	313,788,599	220,746,408
剰余金増加額又は欠損金減少額	122,940,071	53,160,859
当期一部解約に伴う剰余金増加額又は欠損金減少額	122,940,071	53,160,859
剰余金減少額又は欠損金増加額	10,028,257	12,038,638
当期追加信託に伴う剰余金減少額又は欠損金増加額	10,028,257	12,038,638
分配金	33,069,736	23,875,622
期末剰余金又は期末欠損金()	220,746,408	159,241,932

(3)【注記表】

(重要な会計方針に係る事項に関する注記)

1. 有価証券の評価基準及び評価方法	投資信託受益証券 移動平均法に基づき、投資信託受益証券の基準価額で評価しております。
2. その他財務諸表作成のための基本となる重要な事項	外貨建取引等の処理基準 「投資信託財産の計算に関する規則」第60条及び第61条に基づいております。

(貸借対照表に関する注記)

項目	第11特定期間 (2018年11月26日現在)	第12特定期間 (2019年5月24日現在)
1. 受益権の総数	668,372,517口	542,255,915口
2. 元本の欠損 純資産額が元本総額を下回る場合におけるその差額	220,746,408円	159,241,932円
3. 1口当たり純資産額 (1万口当たり純資産額)	0.6697円 (6,697円)	0.7063円 (7,063円)

(損益及び剰余金計算書に関する注記)

項目	第11特定期間 (自 2018年 5月25日 至 2018年11月26日)	第12特定期間 (自 2018年11月27日 至 2019年 5月24日)

<p>分配金の計算方法</p>	<p>第56期(2018年5月25日から2018年6月25日まで) 計算期間末における費用控除後の配当等収益(6,741,186円)、収益調整金(147,776,640円)、分配準備積立金(60,525,947円)より、分配対象収益は、215,043,773円(1万口当たり2,263円)であり、うち6,651,385円(1万口当たり70円)を分配金額としております。</p> <p>第57期(2018年6月26日から2018年7月24日まで) 計算期間末における費用控除後の配当等収益(6,377,442円)、収益調整金(122,958,416円)、分配準備積立金(57,879,397円)より、分配対象収益は、187,215,255円(1万口当たり2,273円)であり、うち5,763,026円(1万口当たり70円)を分配金額としております。</p> <p>第58期(2018年7月25日から2018年8月24日まで) 計算期間末における費用控除後の配当等収益(6,123,816円)、収益調整金(114,790,793円)、分配準備積立金(62,792,821円)より、分配対象収益は、183,707,430円(1万口当たり2,280円)であり、うち5,639,108円(1万口当たり70円)を分配金額としております。</p> <p>第59期(2018年8月25日から2018年9月25日まで) 計算期間末における費用控除後の配当等収益(5,960,525円)、収益調整金(106,423,433円)、分配準備積立金(67,064,056円)より、分配対象収益は、179,448,014円(1万口当たり2,286円)であり、うち5,492,574円(1万口当たり70円)を分配金額としております。</p> <p>第60期(2018年9月26日から2018年10月24日まで) 計算期間末における費用控除後の配当等収益(5,090,216円)、収益調整金(89,137,612円)、分配準備積立金(64,498,858円)より、分配対象収益は、158,726,686円(1万口当たり2,293円)であり、うち4,845,036円(1万口当たり70円)を分配金額としております。</p> <p>第61期(2018年10月25日から2018年11月26日まで) 計算期間末における費用控除後の配当等収益(4,778,031円)、収益調整金(83,376,393円)、分配準備積立金(65,306,485円)より、分配対象収益は、153,460,909円(1万口当たり2,296円)であり、うち4,678,607円(1万口当たり70円)を分配金額としております。</p>	<p>第62期(2018年11月27日から2018年12月25日まで) 計算期間末における費用控除後の配当等収益(4,308,409円)、収益調整金(70,156,799円)、分配準備積立金(62,007,879円)より、分配対象収益は、136,473,087円(1万口当たり2,301円)であり、うち4,151,204円(1万口当たり70円)を分配金額としております。</p> <p>第63期(2018年12月26日から2019年1月24日まで) 計算期間末における費用控除後の配当等収益(4,428,150円)、収益調整金(64,340,686円)、分配準備積立金(64,377,611円)より、分配対象収益は、133,146,447円(1万口当たり2,308円)であり、うち4,037,305円(1万口当たり70円)を分配金額としております。</p> <p>第64期(2019年1月25日から2019年2月25日まで) 計算期間末における費用控除後の配当等収益(4,245,487円)、収益調整金(64,451,180円)、分配準備積立金(66,627,282円)より、分配対象収益は、135,323,949円(1万口当たり2,314円)であり、うち4,092,003円(1万口当たり70円)を分配金額としております。</p> <p>第65期(2019年2月26日から2019年3月25日まで) 計算期間末における費用控除後の配当等収益(4,226,125円)、収益調整金(59,493,525円)、分配準備積立金(69,447,834円)より、分配対象収益は、133,167,484円(1万口当たり2,318円)であり、うち4,019,879円(1万口当たり70円)を分配金額としております。</p> <p>第66期(2019年3月26日から2019年4月24日まで) 計算期間末における費用控除後の配当等収益(4,219,143円)、収益調整金(52,520,552円)、分配準備積立金(68,978,577円)より、分配対象収益は、125,718,272円(1万口当たり2,328円)であり、うち3,779,440円(1万口当たり70円)を分配金額としております。</p> <p>第67期(2019年4月25日から2019年5月24日まで) 計算期間末における費用控除後の配当等収益(3,888,763円)、収益調整金(49,512,962円)、分配準備積立金(72,957,060円)より、分配対象収益は、126,358,785円(1万口当たり2,330円)であり、うち3,795,791円(1万口当たり70円)を分配金額としております。</p>
-----------------	--	--

(金融商品に関する注記)

金融商品の状況に関する事項

項目	第11特定期間 (自 2018年 5月25日 至 2018年11月26日)	第12特定期間 (自 2018年11月27日 至 2019年 5月24日)
1. 金融商品に対する取組方針	当ファンドは証券投資信託として、有価証券、デリバティブ取引等の金融商品への投資を信託約款に定める「運用の基本方針」に基づき行っております。	同左
2. 金融商品の内容及び当該金融商品に係るリスク	当ファンドが保有する金融商品の種類は、有価証券、デリバティブ取引、金銭債権及び金銭債務であり、その詳細は貸借対照表、注記表及び附属明細表に記載しております。当該金融商品には、性質に応じてそれぞれ市場リスク(価格変動リスク、為替変動リスク、金利変動リスク等)、流動性リスク、信用リスク等があります。	同左
3. 金融商品に係るリスク管理体制	委託会社では2つの検証機能を有しています。1つは運用評価会議で、ここではパフォーマンス分析及び定量的リスク分析が行われます。もう1つはインベストメント・コントロール・コミッティーで、ここでは運用部、業務部、コンプライアンス統括部から市場リスク、流動性リスク、信用リスク、運用ガイドライン・法令等遵守状況等様々なリスク管理状況が報告され、検証が行われます。このコミッティーで議論された内容は、取締役会から一部権限を委譲されたエグゼクティブ・コミッティーに報告され、委託会社として必要な対策を指示する体制がとられています。運用部ではこうしたリスク管理の結果も考慮し、次の投資戦略を決定し、日々の運用業務を行っております。	同左

金融商品の時価等に関する事項

項目	第11特定期間 (2018年11月26日現在)	第12特定期間 (2019年5月24日現在)
1. 貸借対照表計上額、時価及びその差額	貸借対照表計上額は期末の時価で計上しているため、その差額はありません。	同左
2. 時価の算定方法	(1)有価証券及びデリバティブ取引以外の金融商品 有価証券及びデリバティブ取引以外の金融商品は、短期間で決済され、時価は帳簿価額と近似していることから、当該金融商品の帳簿価額を時価としております。 (2)売買目的有価証券 (重要な会計方針に係る事項に関する注記)に記載しております。	(1)有価証券及びデリバティブ取引以外の金融商品 同左 (2)売買目的有価証券 同左
3. 金融商品の時価等に関する事項についての補足説明	金融商品の時価には、市場価格に基づく価額のほか、市場価格がない場合には合理的に算定された価額が含まれております。当該価額の算定においては一定の前提条件等を採用しているため、異なる前提条件等によった場合、当該価額が異なることもあります。	同左

(有価証券に関する注記)

売買目的有価証券

最終の計算期間の損益に含まれた評価差額(円)

種類	第11特定期間 (2018年11月26日現在)	第12特定期間 (2019年5月24日現在)

投資信託受益証券	30,427,306	15,434,948
合計	30,427,306	15,434,948

(デリバティブ取引に関する注記)

該当事項はありません。

(関連当事者との取引に関する注記)

該当事項はありません。

(その他の注記)

項目	第11特定期間 (2018年11月26日現在)	第12特定期間 (2019年5月24日現在)
	金額(円)	金額(円)
元本の推移		
期首元本額	1,058,449,257	668,372,517
期中追加設定元本額	35,290,749	39,755,251
期中一部解約元本額	425,367,489	165,871,853

(4)【附属明細表】

有価証券明細表

(ア)株式

該当事項はありません。

(イ)株式以外の有価証券

種類	通貨	銘柄	口数	評価額	備考
投資信託 受益証券	日本円	DWS ユーロ・ハイ・イールド・ボンド・ マスター・ファンド(メキシコペソ)	59,495.6007	380,295,879	
	小計			380,295,879	
	ユーロ	DWS ユーロ・リザーブ・ファンド	0.3718	49.50	
	小計			49.50	
合計				380,301,950	(6,071)

(注)1.通貨種類毎の小計欄の()内は、邦貨換算額であります。

2.小計・合計金額欄の()内は、外貨建有価証券に係わるもので、内書であります。

3.外貨建有価証券の内訳

通貨	銘柄数	組入投資信託受益証券 時価比率	合計金額に 対する比率
ユーロ	投資信託受益証券 1銘柄	0.0%	100.0%

信用取引契約残高明細表

該当事項はありません。

デリバティブ取引及び為替予約取引の契約額等及び時価の状況表

該当事項はありません。

【DWS 欧州ハイ・イールド債券ファンド（トルコリラコース）（毎月分配型）】

(1) 【貸借対照表】

（単位：円）

	第11特定期間 (2018年11月26日現在)	第12特定期間 (2019年5月24日現在)
資産の部		
流動資産		
コール・ローン	420,063,215	412,812,673
投資信託受益証券	8,469,695,264	10,959,326,802
その他未収収益	2,615,852	3,859,647
流動資産合計	8,892,374,331	11,375,999,122
資産合計	8,892,374,331	11,375,999,122
負債の部		
流動負債		
未払金	80,072,490	-
未払収益分配金	163,772,300	243,051,243
未払解約金	4,415,216	26,812,331
未払受託者報酬	197,323	252,154
未払委託者報酬	8,287,499	10,590,456
未払利息	1,150	1,130
その他未払費用	821,612	1,042,572
流動負債合計	257,567,590	281,749,886
負債合計	257,567,590	281,749,886
純資産の部		
元本等		
元本	23,396,042,926	34,721,606,250
剰余金		
期末剰余金又は期末欠損金（ ）	14,761,236,185	23,627,357,014
（分配準備積立金）	2,028,300,924	2,867,246,245
元本等合計	8,634,806,741	11,094,249,236
純資産合計	8,634,806,741	11,094,249,236
負債純資産合計	8,892,374,331	11,375,999,122

(2)【損益及び剰余金計算書】

(単位：円)

	第11特定期間 (自 2018年 5月25日 至 2018年11月26日)	第12特定期間 (自 2018年11月27日 至 2019年 5月24日)
営業収益		
受取配当金	1,110,779,362	1,039,944,199
有価証券売買等損益	982,384,118	1,334,361,324
為替差損益	12	271
その他収益	16,237,738	24,053,003
営業収益合計	144,632,970	270,364,393
営業費用		
支払利息	68,129	113,713
受託者報酬	1,006,579	1,423,110
委託者報酬	42,276,312	59,770,553
その他費用	821,612	1,042,572
営業費用合計	44,172,632	62,349,948
営業利益又は営業損失()	100,460,338	332,714,341
経常利益又は経常損失()	100,460,338	332,714,341
当期純利益又は当期純損失()	100,460,338	332,714,341
一部解約に伴う当期純利益金額の分配額又は一部解約に伴う当期純損失金額の分配額()	20,812,154	6,650,555
期首剰余金又は期首欠損金()	10,037,212,851	14,761,236,185
剰余金増加額又は欠損金減少額	1,070,092,848	1,457,579,597
当期一部解約に伴う剰余金増加額又は欠損金減少額	1,070,092,848	1,457,579,597
剰余金減少額又は欠損金増加額	4,981,298,152	8,678,943,021
当期追加信託に伴う剰余金減少額又は欠損金増加額	4,981,298,152	8,678,943,021
分配金	934,090,522	1,305,392,509
期末剰余金又は期末欠損金()	14,761,236,185	23,627,357,014

(3)【注記表】

(重要な会計方針に係る事項に関する注記)

1. 有価証券の評価基準及び評価方法	投資信託受益証券 移動平均法に基づき、投資信託受益証券の基準価額で評価しております。
2. その他財務諸表作成のための基本となる重要な事項	外貨建取引等の処理基準 「投資信託財産の計算に関する規則」第60条及び第61条に基づいております。

(貸借対照表に関する注記)

項目	第11特定期間 (2018年11月26日現在)	第12特定期間 (2019年5月24日現在)
1. 受益権の総数	23,396,042,926口	34,721,606,250口
2. 元本の欠損 純資産額が元本総額を下回る場合におけるその差額	14,761,236,185円	23,627,357,014円
3. 1口当たり純資産額 (1万口当たり純資産額)	0.3691円 (3,691円)	0.3195円 (3,195円)

(損益及び剰余金計算書に関する注記)

項目	第11特定期間 (自 2018年 5月25日 至 2018年11月26日)	第12特定期間 (自 2018年11月27日 至 2019年 5月24日)

<p>分配金の計算方法</p>	<p>第56期(2018年5月25日から2018年6月25日まで) 計算期間末における費用控除後の配当等収益(239,173,033円)、収益調整金(2,700,513,911円)、分配準備積立金(1,061,061,200円)より、分配対象収益は、4,000,748,144円(1万口当たり2,190円)であり、うち219,141,178円(1万口当たり120円)を分配金額としております。</p> <p>第57期(2018年6月26日から2018年7月24日まで) 計算期間末における費用控除後の配当等収益(244,355,818円)、収益調整金(2,630,904,175円)、分配準備積立金(1,296,910,578円)より、分配対象収益は、4,172,170,571円(1万口当たり2,203円)であり、うち132,549,439円(1万口当たり70円)を分配金額としております。</p> <p>第58期(2018年7月25日から2018年8月24日まで) 計算期間末における費用控除後の配当等収益(250,758,824円)、収益調整金(2,572,877,141円)、分配準備積立金(1,483,714,621円)より、分配対象収益は、4,307,350,586円(1万口当たり2,269円)であり、うち132,874,476円(1万口当たり70円)を分配金額としております。</p> <p>第59期(2018年8月25日から2018年9月25日まで) 計算期間末における費用控除後の配当等収益(107,748,821円)、収益調整金(2,692,304,252円)、分配準備積立金(1,714,633,010円)より、分配対象収益は、4,514,686,083円(1万口当たり2,256円)であり、うち140,073,534円(1万口当たり70円)を分配金額としております。</p> <p>第60期(2018年9月26日から2018年10月24日まで) 計算期間末における費用控除後の配当等収益(117,898,688円)、収益調整金(2,750,827,658円)、分配準備積立金(1,803,632,821円)より、分配対象収益は、4,672,359,167円(1万口当たり2,245円)であり、うち145,679,595円(1万口当たり70円)を分配金額としております。</p> <p>第61期(2018年10月25日から2018年11月26日まで) 計算期間末における費用控除後の配当等収益(129,847,405円)、収益調整金(3,197,829,137円)、分配準備積立金(1,898,453,519円)より、分配対象収益は、5,226,130,061円(1万口当たり2,233円)であり、うち163,772,300円(1万口当たり70円)を分配金額としております。</p>	<p>第62期(2018年11月27日から2018年12月25日まで) 計算期間末における費用控除後の配当等収益(143,769,956円)、収益調整金(3,735,559,112円)、分配準備積立金(2,005,003,451円)より、分配対象収益は、5,884,332,519円(1万口当たり2,219円)であり、うち185,571,748円(1万口当たり70円)を分配金額としております。</p> <p>第63期(2018年12月26日から2019年1月24日まで) 計算期間末における費用控除後の配当等収益(151,993,697円)、収益調整金(3,951,099,879円)、分配準備積立金(2,131,326,624円)より、分配対象収益は、6,234,420,200円(1万口当たり2,205円)であり、うち197,853,280円(1万口当たり70円)を分配金額としております。</p> <p>第64期(2019年1月25日から2019年2月25日まで) 計算期間末における費用控除後の配当等収益(163,962,543円)、収益調整金(4,281,666,002円)、分配準備積立金(2,246,787,613円)より、分配対象収益は、6,692,416,158円(1万口当たり2,192円)であり、うち213,672,484円(1万口当たり70円)を分配金額としております。</p> <p>第65期(2019年2月26日から2019年3月25日まで) 計算期間末における費用控除後の配当等収益(174,795,308円)、収益調整金(4,568,411,927円)、分配準備積立金(2,394,382,323円)より、分配対象収益は、7,137,589,558円(1万口当たり2,177円)であり、うち229,439,975円(1万口当たり70円)を分配金額としております。</p> <p>第66期(2019年3月26日から2019年4月24日まで) 計算期間末における費用控除後の配当等収益(189,021,689円)、収益調整金(4,586,953,070円)、分配準備積立金(2,515,818,836円)より、分配対象収益は、7,291,793,595円(1万口当たり2,164円)であり、うち235,803,779円(1万口当たり70円)を分配金額としております。</p> <p>第67期(2019年4月25日から2019年5月24日まで) 計算期間末における費用控除後の配当等収益(186,589,913円)、収益調整金(4,595,867,856円)、分配準備積立金(2,680,656,332円)より、分配対象収益は、7,463,114,101円(1万口当たり2,149円)であり、うち243,051,243円(1万口当たり70円)を分配金額としております。</p>
-----------------	---	--

(金融商品に関する注記)

金融商品の状況に関する事項

項目	第11特定期間 (自 2018年 5月25日 至 2018年11月26日)	第12特定期間 (自 2018年11月27日 至 2019年 5月24日)
1. 金融商品に対する取組方針	当ファンドは証券投資信託として、有価証券、デリバティブ取引等の金融商品への投資を信託約款に定める「運用の基本方針」に基づき行っております。	同左
2. 金融商品の内容及び当該金融商品に係るリスク	当ファンドが保有する金融商品の種類は、有価証券、デリバティブ取引、金銭債権及び金銭債務であり、その詳細は貸借対照表、注記表及び附属明細表に記載しております。当該金融商品には、性質に応じてそれぞれ市場リスク(価格変動リスク、為替変動リスク、金利変動リスク等)、流動性リスク、信用リスク等があります。	同左
3. 金融商品に係るリスク管理体制	委託会社では2つの検証機能を有しています。1つは運用評価会議で、ここではパフォーマンス分析及び定量的リスク分析が行われます。もう1つはインベストメント・コントロール・コミッティーで、ここでは運用部、業務部、コンプライアンス統括部から市場リスク、流動性リスク、信用リスク、運用ガイドライン・法令等遵守状況等様々なリスク管理状況が報告され、検証が行われます。このコミッティーで議論された内容は、取締役会から一部権限を委譲されたエグゼクティブ・コミッティーに報告され、委託会社として必要な対策を指示する体制がとられています。運用部ではこうしたリスク管理の結果も考慮し、次の投資戦略を決定し、日々の運用業務を行っております。	同左

金融商品の時価等に関する事項

項目	第11特定期間 (2018年11月26日現在)	第12特定期間 (2019年5月24日現在)
1. 貸借対照表計上額、時価及びその差額	貸借対照表計上額は期末の時価で計上しているため、その差額はありません。	同左
2. 時価の算定方法	(1)有価証券及びデリバティブ取引以外の金融商品 有価証券及びデリバティブ取引以外の金融商品は、短期間で決済され、時価は帳簿価額と近似していることから、当該金融商品の帳簿価額を時価としております。 (2)売買目的有価証券 (重要な会計方針に係る事項に関する注記)に記載しております。	(1)有価証券及びデリバティブ取引以外の金融商品 同左 (2)売買目的有価証券 同左
3. 金融商品の時価等に関する事項についての補足説明	金融商品の時価には、市場価格に基づく価額のほか、市場価格がない場合には合理的に算定された価額が含まれております。当該価額の算定においては一定の前提条件等を採用しているため、異なる前提条件等によった場合、当該価額が異なることもあります。	同左

(有価証券に関する注記)

売買目的有価証券

最終の計算期間の損益に含まれた評価差額(円)

種類	第11特定期間 (2018年11月26日現在)	第12特定期間 (2019年5月24日現在)

投資信託受益証券	586,542,755	850,031,829
合計	586,542,755	850,031,829

(デリバティブ取引に関する注記)

該当事項はありません。

(関連当事者との取引に関する注記)

該当事項はありません。

(その他の注記)

項目	第11特定期間 (2018年11月26日現在)	第12特定期間 (2019年5月24日現在)
	金額(円)	金額(円)
元本の推移		
期首元本額	17,208,355,446	23,396,042,926
期中追加設定元本額	7,926,106,260	13,573,369,855
期中一部解約元本額	1,738,418,780	2,247,806,531

(4)【附属明細表】

有価証券明細表

(ア)株式

該当事項はありません。

(イ)株式以外の有価証券

種類	通貨	銘柄	口数	評価額	備考
投資信託 受益証券	日本円	DWS ユーロ・ハイ・イールド・ボ ンド・マスター・ファンド(トルコリラ)	3,911,249.3687	10,959,320,731	
	小計			10,959,320,731	
	ユーロ	DWS ユーロ・リザーブ・ファンド	0.3718	49.50	
	小計			49.50	
合計				10,959,326,802	(6,071)

(注)1.通貨種類毎の小計欄の()内は、邦貨換算額であります。

2.小計・合計金額欄の()内は、外貨建有価証券に係わるもので、内書であります。

3.外貨建有価証券の内訳

通貨	銘柄数	組入投資信託受益証券 時価比率	合計金額に 対する比率
ユーロ	投資信託受益証券 1銘柄	0.0%	100.0%

信用取引契約残高明細表

該当事項はありません。

デリバティブ取引及び為替予約取引の契約額等及び時価の状況表

該当事項はありません。

(参考情報)

各ファンドは以下の投資信託受益証券を投資対象としており、貸借対照表の資産の部に計上された「投資信託受益証券」は、すべてこれら投資信託の受益証券です。

ファンド	投資対象とする投資信託受益証券
メキシコペソコース	DWS ユーロ・ハイ・イールド・ボ ンド・マスター・ファンド(メキシコペソ) DWS ユーロ・リザーブ・ファンド
トルコリラコース	DWS ユーロ・ハイ・イールド・ボ ンド・マスター・ファンド(トルコリラ) DWS ユーロ・リザーブ・ファンド

「DWS ユーロ・ハイ・イールド・ボンド・マスター・ファンド」の状況

以下に記載した情報は、DWS インベストメント・エス・エーからの情報に基づき、2018年12月31日現在の財務の状況を記載したものであります。同投資信託受益証券の2018年12月31日現在の財務の状況は、ルクセンブルグの法律に基づき一般に公正妥当と認められる会計基準に準拠して作成されております。

同投資信託受益証券の「資産、負債の状況」、「損益計算書」、「純資産変動計算書」及び「組入資産の明細」は、2018年12月31日現在の財務書類の一部を翻訳したものです。

なお、以下に記載した情報は監査の対象外であります。独立の監査人による監査を受けた同投資信託受益証券の財務書類から抜粋したものであります。

(1) 資産、負債の状況

	2018年12月31日現在 金額(ユーロ)
資産の部	
債券(上場有価証券)	913,172,925.47
債券(非上場有価証券)	150.00
現金	21,330,049.51
通貨先物	15,164,190.60
未収利息	14,495,616.15
未収入金	1,330,786.69
資産合計	965,493,718.42
負債の部	
通貨先物	11,523,290.38
その他負債	822,815.61
未払金	4,073,708.92
負債合計	16,419,814.91

(2) 損益計算書

	2018年12月31日に終了した事業年度 金額(ユーロ)
収益	
受取利金	52,579,099.36
受取利息	139,203.07
源泉徴収税	36,201.10
収益合計	52,682,101.33
費用	
支払利息	162,639.54
委託者報酬	9,321,221.67
管理手数料	140,008.29
保管銀行費用	40,538.50
監査費用、弁護士費用及び印刷費用	30,486.85
申込税	100,025.83
その他費用	347,475.84
費用合計	10,142,396.52
純投資収益	42,539,704.81

(3) 純資産変動計算書

	2018年12月31日に終了した事業年度 金額(ユーロ)
期首純資産金額	1,189,551,504.39
分配金	146,040,878.52
解約による資金流出	39,272,922.27
収益及び費用の調整	534,090.23
有価証券売買損益	29,969,227.69
評価損	126,332,752.72
評価益	40,665,634.71
期末純資産金額	949,073,903.51

(4) 組入資産の明細

(2018年12月31日現在)

銘柄名	数量	評価額(ユーロ)
上場有価証券 3AB Optique Developpement SAS -Reg- (MTN) 2017/2023	1,000,000	938,210.00

3AB Optique Developpement SAS -Reg- (MTN) 2017/2023	1,390,000	1,307,447.90
Aareal Bank AG 2014/perpetual	1,600,000	1,620,448.00
Adient Global Holdings Ltd -Reg- (MTN) 2016/2024	7,030,000	5,684,387.70
Adler Pelzer Holding GmbH -Reg- (MTN) 2017/2024	1,980,000	1,825,956.00
ADLER Real Estate AG (MTN) 2017/2024	1,910,000	1,780,750.30
ADLER Real Estate AG (MTN) 2018/2026	2,300,000	2,124,050.00
Akelius Residential Property AB 2018/2078	3,930,000	3,821,925.00
Aldesa Financial Services SA -Reg- (MTN) 2014/2021	4,700,000	2,289,934.00
Algeco Scotsman Global Finance PLC -Reg- (MTN) 2018/2023	2,500,000	2,455,675.00
Algeco Scotsman Global Finance PLC -Reg- (MTN) 2018/2023	2,000,000	1,975,240.00
Alliance Data Systems Corp. -Reg- (MTN) 2017/2022	2,460,000	2,452,152.60
Allied Irish Banks PLC (MTN) 2015/2025	2,250,000	2,291,625.00
Almaviva-The Italian Innovation Co. SpA -Reg- (MTN) 2017/2022	3,200,000	2,676,416.00
Altice Financing SA -Reg- (MTN) 2015/2023	2,600,000	2,626,884.00
Altice Finco SA -Reg- (MTN) 2013/2023	2,130,000	2,202,292.20
Altice France SA/France -Reg- (MTN) 2018/2027	2,220,000	2,203,771.80
Altice Luxembourg SA -Reg- (MTN) 2014/2022	8,639,000	8,075,046.08
ArcelorMittal (MTN) 2014/2020	3,000,000	3,107,760.00
Ardagh Packaging Finance PLC Via Ardagh Holdings USA, Inc. -Reg- (MTN) 2016/2023	6,000,000	6,121,440.00
ASR Nederland NV 2017/perpetual	1,660,000	1,469,266.00
Auris Luxembourg II SA -Reg- (MTN) 2014/2023	1,500,000	1,533,945.00
Avantor, Inc. -Reg- (MTN) 2017/2024	4,110,000	4,152,086.40
Axalta Coating Systems LLC -Reg- (MTN) 2016/2024	3,000,000	2,983,290.00
Banco Bilbao Vizcaya Argentaria SA 2018/ perpetual	3,600,000	3,352,356.00
Banco de Sabadell SA 2017/perpetual	3,000,000	2,785,950.00
Bank of Ireland (MTN) 2014/2024	2,620,000	2,634,514.80
Bankia SA (MTN) 2014/2024	5,600,000	5,611,032.00
Bankia SA 2018/perpetual	800,000	757,072.00
Bankinter SA (MTN) 2017/2027	1,700,000	1,671,865.00
Barclays PLC 2014/perpetual	7,000,000	6,837,180.00
Bausch Health Companies, Inc. -Reg- (MTN) 2015/2023	7,000,000	6,639,080.00
Bayerische Landesbank 2007/2019	3,000,000	3,255,000.00
Belden, Inc. -Reg- (MTN) 2016/2026	1,000,000	982,920.00
Belden, Inc. -Reg- (MTN) 2018/2028	1,670,000	1,533,811.50
Belfius Bank SA/NV 2018/perpetual	1,600,000	1,224,464.00
Blitz F18-674 GmbH -Reg- (MTN) 2018/2026	1,800,000	1,711,404.00
Burger King France SAS -Reg- (MTN) 2017/2024	1,000,000	1,040,930.00
BWAY Holding Co. (MTN) 2018/2024	4,340,000	4,255,239.80
CaixaBank SA (MTN) 2017/2028	4,500,000	4,425,525.00
CaixaBank SA 2017/perpetual	800,000	810,536.00
Carlson Travel, Inc. -Reg- (MTN) 2016/2023	1,070,000	1,064,735.60
Casino Guichard Perrachon SA (MTN) 2011/2021	3,000,000	3,087,540.00
Casino Guichard Perrachon SA (MTN) 2012/2020	700,000	719,159.00
Casino Guichard Perrachon SA (MTN) 2014/2025	3,000,000	2,563,590.00
Casino Guichard Perrachon SA (MTN) 2017/2022	5,300,000	4,701,206.00
Cemex Finance LLC -Reg- (MTN) 2016/2024	4,000,000	4,037,640.00
Ceva Logistics Finance BV -Reg- (MTN) 2018/2025	1,140,000	1,130,150.40
Chemours Co./The (MTN) 2018/2026	6,500,000	6,174,415.00
CMA CGM SA -Reg- (MTN) 2015/2021	5,000,000	4,946,900.00
CMA CGM SA -Reg- (MTN) 2017/2022	2,310,000	2,153,936.40
CMA CGM SA -Reg- (MTN) 2017/2025	5,520,000	4,634,371.20
CMF SpA -Reg- (MTN) 2017/2022	4,000,000	3,147,400.00
Constantin Investissement 3 SASU -Reg- (MTN) 2018/2025	1,210,000	1,128,718.25
Constellium NV -Reg- (MTN) 2014/2021	1,000,000	998,150.00
Constellium NV -Reg- (MTN) 2017/2026	2,000,000	1,811,780.00
ContourGlobal Power Holdings SA -Reg- (MTN) 2018/2023	1,000,000	949,320.00
Corral Petroleum Holdings AB -Reg- (MTN) 2016/2021	7,500,000	7,906,725.00
Cott Corp. -Reg- (MTN) 2016/2024	3,960,000	4,105,173.60
Coty, Inc. -Reg- (MTN) 2018/2023	4,250,000	3,766,052.50
Credit Agricole SA 2014/perpetual	2,000,000	2,042,760.00
Crown European Holdings SA -Reg- (MTN) 2015/2025	3,930,000	3,963,405.00
Crystal Almond S.a.r.l. -Reg- (MTN) 2016/2021	2,790,000	2,956,200.30
Danone SA 2017/perpetual	1,900,000	1,787,026.00
DEA Finance SA -Reg- (MTN) 2016/2022	6,000,000	6,300,960.00
Deutsche Postbank Funding Trust II 2004/ perpetual	10,000,000	9,493,000.00
Diamond BC BV -Reg- (MTN) 2017/2025	1,200,000	1,027,692.00
Digi Communications NV -Reg- (MTN) 2016/2023	2,930,000	3,054,818.00
DKT Finance ApS (MTN) 2018/2023	3,400,000	3,595,738.00
EC Finance PLC -Reg- (MTN) 2017/2022	2,500,000	2,444,875.00
eDreams ODIGEO SA -Reg- (MTN) 2018/2023	2,810,000	2,641,090.90
Eircom Finance Designated Activity -Reg- (MTN) 2016/2022	4,640,000	4,717,024.00

El Corte Ingles SA -Reg- (MTN) 2018/2024	2,300,000	2,318,446.00
Electricite de France SA 2014/perpetual	2,500,000	2,440,425.00
Elis SA -Reg- (MTN) 2015/2022	4,290,000	4,334,787.60
Equinix, Inc. (MTN) 2017/2025	4,470,000	4,305,369.90
Equinix, Inc. (MTN) 2018/2024	2,600,000	2,603,874.00
Erste Group Bank AG 2016/perpetual	3,000,000	3,367,650.00
Eurofins Scientific SE 2013/perpetual	4,900,000	5,059,250.00
Europcar Groupe SA -Reg- (MTN) 2017/2024	2,000,000	1,906,800.00
Fiat Chrysler Finance Europe SA (MTN) 2013/2019	3,470,000	3,646,865.90
Galapagos Holding SA -Reg- (MTN) 2014/2022	3,000,000	756,750.00
Galapagos SA/Luxembourg -Reg- (MTN) 2014/2021	2,875,000	2,045,102.50
Garfunkelux Holdco 3 SA -Reg- (MTN) 2015/2022	2,000,000	1,782,660.00
Garrett LX I Sarl / Garrett Borrowing LLC -Reg- (MTN) 2018/2026	3,350,000	2,972,153.50
Gazprom OAO Via Gaz Capital SA (MTN) 2014/2021	3,000,000	3,146,340.00
Gazprom OAO Via Gaz Capital SA -Reg- (MTN) 2016/2023	3,000,000	3,031,740.00
Gestamp Automocion SA -Reg- (MTN) 2018/2026	4,570,000	4,152,484.80
Gestamp Funding Luxembourg SA -Reg- (MTN) 2016/2023	1,000,000	982,740.00
Getlink SE (MTN) 2018/2023	3,210,000	3,146,666.70
Globalworth Real Estate Investments Ltd (MTN) 2018/2025	2,880,000	2,725,891.20
Goodyear Dunlop Tires Europe BV -Reg- (MTN) 2015/2023	3,220,000	3,216,007.20
Greif Nevada Holdings, Inc. SCS -Reg- (MTN) 2011/2021	2,980,000	3,344,334.80
Grifols SA -Reg- (MTN) 2017/2025	2,000,000	1,972,580.00
Guala Closures SpA/Italy -Reg- (MTN) 2018/2024	840,000	833,019.60
Hanesbrands Finance Luxembourg SCA -Reg- (MTN) 2016/2024	1,000,000	1,011,960.00
Hema Bondco I BV -Reg- (MTN) 2017/2022	1,700,000	1,448,009.00
HSBC Holdings PLC 2014/perpetual	1,000,000	994,830.00
HT1 Funding GmbH 2006/perpetual	14,800,000	12,617,888.00
Huntsman International LLC (MTN) 2014/2021	3,000,000	3,214,380.00
IHO Verwaltungs GmbH -Reg- (MTN) 2016/2021	2,710,000	2,689,702.10
IHO Verwaltungs GmbH -Reg- (MTN) 2016/2023	2,140,000	2,098,098.80
INEOS Finance PLC -Reg- (MTN) 2015/2023	7,000,000	7,031,780.00
INEOS Finance PLC -Reg- (MTN) 2017/2025	3,000,000	2,774,760.00
INEOS Group Holdings SA -Reg- (MTN) 2016/2024	2,000,000	1,963,340.00
Infor US, Inc. (MTN) 2016/2022	1,000,000	1,006,340.00
Inter Media and Communication SpA -Reg- (MTN) 2017/2022	5,030,000	5,046,146.30
International Design Group SPA -Reg- (MTN) 2018/2025	6,350,000	5,790,247.50
International Design Group SPA -Reg- (MTN) 2018/2025	1,740,000	1,643,203.80
Intertrust Group BV -Reg- (MTN) 2018/2025	2,340,000	2,312,107.20
InterXion Holding NV -Reg- (MTN) 2018/2025	7,000,000	7,196,490.00
Intesa Sanpaolo SpA (MTN) 2013/2023	3,700,000	4,212,191.00
Intesa Sanpaolo SpA 2017/perpetual	6,550,000	6,881,233.50
Intralot Capital Luxembourg SA -Reg- (MTN) 2017/2024	1,000,000	643,400.00
Intrum Justitia AB -Reg- (MTN) 2017/2022	4,000,000	3,692,520.00
IQVIA, Inc. -Reg- (MTN) 2016/2024	2,300,000	2,323,000.00
Jaguar Land Rover Automotive PLC -Reg- (MTN) 2018/2026	700,000	590,191.00
JAMES HARDIE INTL FIN (MTN) 2018/2026	1,360,000	1,329,060.00
Kaefer Isoliertechnik GmbH & Co., KG -Reg- (MTN) 2018/2024	4,500,000	4,209,660.00
KBC Groep NV 2014/perpetual	2,270,000	2,268,547.20
KBC Group NV 2018/perpetual	2,600,000	2,217,410.00
KME AG -Reg- (MTN) 2018/2023	8,000,000	6,943,520.00
Kraton Polymers LLC Via Kraton Polymers Capital Corp. -Reg- (MTN) 2018/2026	1,850,000	1,671,160.50
Kronos International, Inc. -Reg- (MTN) 2017/2025	8,210,000	7,401,150.80
La Financiere Atalian SAS -Reg- (MTN) 2017/2024	3,230,000	2,650,053.50
La Financiere Atalian SASU -Reg- (MTN) 2018/2025	1,950,000	1,626,982.50
La Poste SA 2018/perpetual	5,300,000	4,800,369.00
LHC3 PLC -Reg- (MTN) 2017/2024	3,280,000	3,147,028.80
LHMC Finco Sarl (MTN) 2018/2023	2,390,000	2,434,334.50
Lincoln Finance Ltd -Reg- (MTN) 2016/2021	3,800,000	3,894,050.00
LKQ European Holdings BV -Reg- (MTN) 2018/2026	2,350,000	2,281,027.50
LKQ Italia Bondco SpA -Reg- (MTN) 2016/2024	3,000,000	3,074,130.00
Louvre Bidco SAS -Reg- (MTN) 2018/2024	710,000	708,292.45
Loxam SAS -Reg- (MTN) 2017/2024	1,810,000	1,832,806.00
Loxam SAS -Reg- (MTN) 2017/2025	2,660,000	2,686,706.40
LSF10 Wolverine Investments SCA -Reg- (MTN) 2018/2024	1,470,000	1,396,081.05
LSF9 Balta Issuer SARL -Reg- (MTN) 2015/2022	1,328,400	1,242,226.69
Matterhorn Telecom SA -Reg- (MTN) 2015/2022	7,610,000	7,432,458.70
Maxeda Diy Holding BV -Reg- (MTN) 2017/2022	4,480,000	4,126,080.00
Mediobanca Banca di Credito Finanziario SpA (MTN) 2010/2020	3,100,000	3,243,065.00
Merlin Entertainments PLC -Reg- (MTN) 2015/2022	2,000,000	2,032,500.00
Mobilux Finance SAS -Reg- (MTN) 2016/2024	1,830,000	1,636,276.20
Moby SpA -Reg- (MTN) 2016/2023	5,000,000	2,112,850.00
Monitchem HoldCo 2 SA -Reg- (MTN) 2014/2022	3,000,000	2,421,030.00

Monitchem HoldCo 3 SA -Reg- (MTN) 2014/2021	3,622,000	3,531,594.88
Naviera Armas SA -Reg- (MTN) 2016/2023	5,620,000	5,519,177.20
Netflix, Inc. (MTN) 2017/2027	4,675,000	4,548,681.50
Netflix, Inc. -Reg- 2018/2029	2,000,000	1,967,370.00
Nexans SA (MTN) 2017/2024	2,000,000	1,889,740.00
NH Hotel Group SA -Reg- (MTN) 2016/2023	1,663,532	1,711,990.23
Nidda Healthcare Holding GmbH -Reg- (MTN) 2017/2024	1,000,000	942,800.00
Nitrogenmuvek Vegyipari Zrt -Reg- (MTN) 2018/2025	4,600,000	4,234,070.00
NN Group NV 2014/perpetual	8,610,000	8,670,011.70
Nomad Foods Bondco PLC -Reg- (MTN) 2017/2024	2,360,000	2,332,907.20
Nordex SE -Reg- (MTN) 2018/2023	1,000,000	911,610.00
Norican A/S (MTN) 2017/2023	1,000,000	863,760.00
Novafives SAS -Reg- (MTN) 2018/2025	820,000	663,322.60
Novafives SAS -Reg- (MTN) 2018/2025	1,310,000	1,058,755.10
Novasep Holding SA 2016/2019	4,720,000	4,796,700.00
Nyrstar Netherlands Holdings BV -Reg- (MTN) 2014/2019	5,000,000	2,163,750.00
Nyrstar Netherlands Holdings BV -Reg- (MTN) 2017/2024	5,500,000	2,095,830.00
Obrascon Huarte Lain SA (MTN) 2014/2022	4,505,000	2,482,390.15
OI European Group BV -Reg- (MTN) 2013/2021	2,000,000	2,145,320.00
OI European Group BV -Reg- (MTN) 2016/2024	4,000,000	3,960,120.00
Origin Energy Finance Ltd 2014/2074	8,190,000	8,291,392.20
Outokumpu OYJ (MTN) 2018/2024	6,055,000	5,831,207.20
Paprec Holding SA -Reg- (MTN) 2018/2025	6,000,000	5,103,180.00
Perstorp Holding AB -Reg- (MTN) 2016/2021	5,600,000	5,804,680.00
Petrobras Global Finance BV 2014/2025	3,950,000	4,123,444.50
Petrobras International Finance Co. (MTN) 2011/2022	1,000,000	1,102,550.00
Piaggio & C SpA -Reg- (MTN) 2018/2025	1,000,000	994,170.00
Platin 1426 GmbH -Reg- (MTN) 2017/2023	7,770,000	7,164,328.50
Platin 1426 GmbH -Reg- (MTN) 2018/2023	2,700,000	2,611,791.00
Playtech Plc (MTN) 2018/2023	2,080,000	2,029,851.20
Polygon AB (MTN) 2018/2023	2,600,000	2,613,000.00
Prague CE S.a.r.l. -Reg- (MTN) 2017/2022	12,950,000	12,903,509.50
Pro-Gest SpA -Reg- (MTN) 2017/2024	2,880,000	2,601,964.80
ProGroup AG -Reg- (MTN) 2018/2026	4,000,000	3,853,880.00
Promontoria Holding 264 BV -Reg- (MTN) 2018/2023	1,330,000	1,289,740.90
PSPC Escrow Corp. -Reg- (MTN) 2015/2023	7,770,000	7,985,772.90
Radisson Hotel Holdings AB -Reg- (MTN) 2018/2023	2,130,000	2,279,930.70
Raffinerie Heide GmbH -Reg- (MTN) 2017/2022	5,850,000	5,044,425.75
Raiffeisen Bank International AG (MTN) 2013/2023	2,500,000	2,889,175.00
Refinitiv US Holdings, Inc. -Reg- (MTN) 2018/2026	4,520,000	4,184,616.00
RESIDOMO Sro -Reg- (MTN) 2017/2024	7,330,000	7,147,996.10
Reuters Altice France SA -Reg- (MTN) 2014/2024	8,960,000	9,063,756.80
Reuters Orano SA 2009/2024	6,500,000	6,465,550.00
Rossini Sarl -Reg- (MTN) 2018/2025	3,710,000	3,693,935.70
Safari Holding Verwaltungs GmbH -Reg- (MTN) 2017/2022	5,610,000	5,114,076.00
Samsonite Finco Sarl -Reg- (MTN) 2018/2026	2,250,000	2,053,507.50
Sappi Papier Holding GmbH -Reg- (MTN) 2015/2022	3,220,000	3,257,126.60
SASU Newco SAB 20 SAS -Reg- (MTN) 2017/2024	5,980,000	5,658,096.60
Schmolz+Bickenbach Luxembourg Finance SA -Reg- (MTN) 2017/2022	6,660,000	6,369,624.00
Selecta Group BV -Reg- (MTN) 2018/2024	2,380,000	2,250,075.80
SES SA 2016/perpetual	1,720,000	1,756,429.60
Silgan Holdings Inc (MTN) 2018/2025	2,000,000	1,995,000.00
Societe Generale SA 2009/perpetual	1,000,000	1,055,740.00
SoftBank Group Corp. (MTN) 2017/2025	1,000,000	922,670.00
SoftBank Group Corp. (MTN) 2018/2023	3,100,000	3,200,099.00
SoftBank Group Corp. (MTN) 2018/2028	7,825,000	7,600,735.50
SoftBank Group Corp. 2017/2029	3,770,000	3,309,909.20
Solvay Finance SA 2013/perpetual	1,170,000	1,253,163.60
Solvay Finance SA 2015/perpetual	6,900,000	7,473,873.00
Solvay SA 2018/perpetual	900,000	900,504.00
SPCM SA -Reg- (MTN) 2015/2023	1,200,000	1,206,300.00
SPIE SA (MTN) 2017/2024	1,500,000	1,451,745.00
Summit Germany Ltd 144A (MTN) 2018/2025	7,740,000	7,086,511.80
Superior Industries International, Inc. -Reg- (MTN) 2017/2025	2,200,000	1,870,110.00
Takko Luxembourg 2 SCA -Reg- (MTN) 2017/2023	3,500,000	2,524,690.00
Tele Columbus AG -Reg- (MTN) 2018/2025	4,000,000	3,645,200.00
Telecom Italia SpA/Milano (MTN) 2017/2027	3,250,000	2,909,530.00
Telecom Italia SpA/Milano (MTN) 2018/2026	3,260,000	3,107,432.00
Telefonica Europe BV 2013/perpetual	10,500,000	11,974,200.00
Telefonica Europe BV 2014/perpetual	13,400,000	14,303,428.00
Telefonica Europe BV 2018/perpetual	4,000,000	3,629,000.00
Telenet Finance Luxembourg Notes Sarl -Reg- 2017/2028	5,000,000	4,897,700.00

Tenneco, Inc. -Reg- (MTN) 2017/2022	4,200,000	4,288,368.00
Tenneco, Inc. -Reg- (MTN) 2017/2024	850,000	871,938.50
Tereos Finance Groupe I SA (MTN) 2016/2023	3,600,000	3,060,432.00
Teva Pharmaceutical Finance Netherlands II BV (MTN) 2016/2024	6,000,000	5,069,280.00
Teva Pharmaceutical Finance Netherlands II BV (MTN) 2018/2025	4,450,000	4,512,255.50
Teva Pharmaceutical Finance Netherlands II BV 2016/2020	2,540,000	2,484,348.60
Teva Pharmaceutical Finance Netherlands II BV 2018/2022	3,650,000	3,679,802.25
Thomas Cook Group PLC -Reg- (MTN) 2016/2022	5,000,000	3,876,150.00
Titan Global Finance PLC (MTN) 2017/2024	2,000,000	1,908,960.00
Transcom Holding AB (MTN) 2018/2023	6,500,000	5,949,872.50
UGI International LLC -Reg- (MTN) 2018/2025	1,760,000	1,768,606.40
UniCredit SpA 2014/perpetual	3,300,000	3,157,572.00
Unilabs Subholding AB -Reg- (MTN) 2017/2025	1,500,000	1,363,485.00
United Group BV -Reg- (MTN) 2017/2022	2,200,000	2,191,882.00
Unitymedia Hessen GmbH & Co. KG Via Unitymedia NRW GmbH -Reg- 2013/2029	4,810,500	5,281,447.95
Unitymedia Hessen GmbH & Co. KG Via Unitymedia NRW GmbH -Reg- 2014/2025	1,940,000	2,005,358.60
Vallourec SA -Reg- (MTN) 2017/2022	2,230,000	1,719,330.00
Vallourec SA -Reg- (MTN) 2018/2023	1,920,000	1,431,936.00
Verisure Midholding AB -Reg- (MTN) 2017/2023	5,125,000	4,957,258.75
Viridian Group FinanceCo PLC Via Viridian Power and Energy -Reg- (MTN) 2017/2025	3,000,000	2,771,640.00
Volkswagen International Finance NV 2017/ perpetual	2,500,000	2,254,300.00
Volkswagen International Finance NV 2018/ perpetual	2,900,000	2,720,519.00
Wienerberger AG 2014/perpetual	2,000,000	2,068,660.00
Wind Tre SpA -Reg- (MTN) 2017/2023	1,190,000	1,079,353.80
Wind Tre SpA -Reg- (MTN) 2017/2025	4,000,000	3,575,360.00
Wittur International Holding GmbH -Reg- (MTN) 2015/2023	7,980,000	7,910,414.40
WMG Acquisition Corp. -Reg- (MTN) 2016/2024	927,000	956,302.47
Ziggo Bond Co., BV -Reg- (MTN) 2014/2024	10,000,000	10,500,000.00
Ziggo Bond Finance BV -Reg- (MTN) 2015/2025	1,000,000	969,690.00
Arqiva Broadcast Finance PLC (MTN) 2018/2023	2,500,000	2,783,841.26
El Group PLC (MTN) 2018/2024	1,060,000	1,177,530.96
Enel SpA 2014/2076	2,990,000	3,476,845.84
Jaguar Land Rover Automotive PLC -Reg- (MTN) 2015/2023	300,000	283,983.04
Jewel UK Bondco PLC -Reg- (MTN) 2018/2023	6,070,000	6,290,228.22
Johnston Press Bond PLC -Reg- (MTN) 2014/2019	7,440,000	4,236,792.41
Matalan Finance PLC -Reg- (MTN) 2018/2023	4,000,000	3,821,529.33
McLaren Finance PLC -Reg- (MTN) 2017/2022	1,500,000	1,520,944.93
Mizzen Bondco Ltd -Reg- (MTN) 2014/2021	6,155,500	6,764,276.33
Petrobras Global Finance BV (MTN) 2011/2026	2,000,000	2,293,484.69
Pinnacle Bidco PLC -Reg- (MTN) 2018/2025	1,470,000	1,622,701.01
Saga PLC (MTN) 2017/2024	1,000,000	955,127.59
Shop Direct Funding PLC -Reg- (MTN) 2017/2022	3,000,000	2,678,940.49
Telecom Italia SpA/Milano (MTN) 2004/2019	4,700,000	5,295,777.86
Telecom Italia SpA/Milano (MTN) 2006/2023	4,000,000	4,632,380.97
Tesco Property Finance 4 PLC 2011/2040	2,422,765	3,044,539.91
Tesco Property Finance 6 PLC 2013/2044	1,687,769	2,032,288.39
Virgin Media Receivables Financing -Reg- (MTN) 2016/2024	2,580,000	2,752,390.30
Virgin Media Secured Finance PLC -Reg- (MTN) 2017/2027	2,000,000	2,100,806.64
Bank of Ireland Group PLC (MTN) 2017/2027	1,060,000	848,522.52
BNP Paribas -Reg- 2017/perpetual	1,500,000	1,140,337.42
Scor SE 2018/perpetual	1,600,000	1,146,392.68
Societe Generale SA -Reg- 2013/perpetual	2,380,000	2,060,040.93
UniCredit SpA 2014/perpetual	4,000,000	3,119,471.49
Matterhorn Telecom SA -Reg- (MTN) 2015/2022	8,390,000	7,308,116.68
ABN AMRO Bank NV 2015/perpetual	2,700,000	2,761,263.00
Ball Corp. 2015/2023	2,000,000	2,222,340.00
Galapagos SA/Luxembourg -Reg- (MTN) 2014/2021	2,664,000	1,871,779.68
OMV AG 2015/perpetual	4,630,000	5,293,016.00
Repsol International Finance BV 2015/2075	1,000,000	1,024,460.00
Synlab BondCo. PLC (MTN) 2015/2022	2,000,000	2,041,020.00
Naviera Armas SA -Reg- (MTN) 2017/2024	3,650,000	3,454,049.75
小計		913,172,925.47
非上場有価証券		
Novasep Holding 31/05/2019	1,500,000	150.00
小計		150.00
合計		913,173,075.47

2【ファンドの現況】

【純資産額計算書】

DWS 欧州ハイ・イールド債券ファンド（メキシコペソコース）（毎月分配型）

（2019年 6月28日現在）

資産総額	356,083,422 円
負債総額	65,844 円
純資産総額（ - ）	356,017,578 円
発行済口数	508,962,058 口
1口当たり純資産額（ / ）	0.6995 円
（1万口当たり純資産額）	（6,995 円）

DWS 欧州ハイ・イールド債券ファンド（トルコリラコース）（毎月分配型）

（2019年 6月28日現在）

資産総額	11,897,447,473 円
負債総額	3,468,537 円
純資産総額（ - ）	11,893,978,936 円
発行済口数	35,219,454,752 口
1口当たり純資産額（ / ）	0.3377 円
（1万口当たり純資産額）	（3,377 円）

第4【内国投資信託受益証券事務の概要】

1. 名義書換について

該当事項はありません。

2. 受益者に対する特典

該当事項はありません。

3. 内国投資信託受益権の譲渡制限の内容

譲渡制限は設けておりません。ただし、受益権の譲渡の手続き及び受益権の譲渡の対抗要件は、以下によるものとします。

受益者は、その保有する受益権を譲渡する場合には、当該受益者の譲渡の対象とする受益権が記載または記録されている振替口座簿に係る振替機関等に振替の申請をするものとします。

上記の申請のある場合には、上記の振替機関等は、当該譲渡に係る譲渡人の保有する受益権の口数の減少及び譲受人の保有する受益権の口数の増加につき、その備える振替口座簿に記載または記録するものとします。ただし、上記の振替機関等が振替先口座を開設したものでない場合には、譲受人の振替先口座を開設した他の振替機関等（当該他の振替機関等の上位機関を含みます。）に社振法の規定にしたがい、譲受人の振替先口座に受益権の口数の増加の記載または記録が行われるよう通知するものとします。

上記の振替について、委託会社は、当該受益者の譲渡の対象とする受益権が記載または記録されている振替口座簿に係る振替機関等と譲受人の振替先口座を開設した振替機関等が異なる場合等において、委託会社が必要と認めたときまたはやむを得ない事情があると判断したときは、振替停止日や振替停止期間を設けることができます。

受益権の譲渡は、振替口座簿への記載または記録によらなければ、委託会社及び受託会社に対抗することができません。

4. 受益権の再分割

委託会社は、受託会社と協議のうえ、社振法に定めるところにしたがい、一定日現在の受益権を均等に再分割できるものとします。

5. 償還金

償還金は、信託終了日において振替機関等の振替口座簿に記載または記録されている受益者（信託終了日以前において一部解約が行われた受益権に係る受益者を除きます。また、当該信託終了日以前に設定された受益権で取得申込代金支払前のため販売会社の名義で記載または記録されている受益権については原則として取得申込者として）に支払います。

6. 質権口記載または記録の受益権の取扱いについて

振替機関等の振替口座簿の質権口に記載または記録されている受益権に係る収益分配金の支払い、一部解約の実行の請求の受付、一部解約金及び償還金の支払い等については、信託約款の規定によるほか、民法その他の法令等にしたがって取扱われます。

第三部【委託会社等の情報】

第1【委託会社等の概況】

1【委託会社等の概況】

(1) 資本金等

資本金の額

3,078百万円（2019年6月末現在）

発行する株式の総数

200,000株（2019年6月末現在）

発行済株式総数

61,560株（2019年6月末現在）

最近5年間における資本金の額の増減

該当事項はありません。

(2) 委託会社の機構

委託会社は、取締役会及び監査役をおきます。

取締役及び監査役は、株主総会の決議をもって選任され、その員数は取締役については3名以上、監査役については1名以上とします。

取締役会は、取締役全員で組織され、経営に関するすべての重要事項及び法令または定款によって定められた事項につき意思決定を行います。

取締役の任期は、選任後1年以内に終了する最終の事業年度に関する定時株主総会終結の時までとし、補欠または増員のために選任された取締役の任期は、他の取締役の残存任期と同一とします。

監査役は、委託会社の会計監査及び業務監査を行います。

監査役の任期は、選任後4年以内に終了する最終の事業年度に関する定時株主総会終結の時までとし、補欠のために選任された監査役の任期は、前任者の任期の残存期間とします。

(投資信託の運用プロセス)

四半期毎に行われる投資戦略会議において、ドイツ銀行グループの資産運用部門（グローバル）からの情報を参考にしつつ、各投資対象についての市場見通し並びに大まかな運用方針を決定します。

運用担当者は、投資戦略会議の方針にしたがって各ファンドの運用計画を作成し、運用部長の承認を得ます。その際、必要に応じてグループ内の投資環境調査やモデルポートフォリオを参考にします。

承認された運用計画にしたがって、運用担当者は売買を指示し、ポートフォリオの構築を行います。その際ファンドによっては、外部運用機関と投資助言契約もしくは運用委託契約を結んだ上で運用を行う場合があります。

コンプライアンス統括部が、個々の売買についてガイドライン違反等がないか速やかにチェックを行います。

運用評価会議では、各ファンドの運用成績を分析するとともに、運用に際して取っているアクティブリスクの状況や他ファンドとの均一性についてレビューを行い、今後の運用へのフィードバックを行います。

インベストメント・コントロール・コミッティーにおいて、ガイドラインの遵守状況や運用上の改善すべき点等について検討を行います。

コンプライアンス統括部は、運用部から独立した立場で、取引の妥当性のチェック及び利益相反取引のチェックを行います。

2【事業の内容及び営業の概況】

投信法に定める投資信託委託会社である委託会社は、証券投資信託の設定を行うとともに金融商品取引法に定める金融商品取引業者としてその運用（投資運用業）を行っています。また金融商品取引法に定める投資助言・代理業務、第一種金融商品取引業務及び第二種金融商品取引業務を行っています。

2019年6月末現在、委託会社の運用するファンドは96本、純資産総額は752,158百万円です（ただし、親投資信託を除きます。）。

ファンドの種類別の本数及び純資産総額は下記の通りです。

種類			本数	純資産総額
公募	追加型	株式投資信託	74本	309,534百万円
私募	単位型	株式投資信託	5本	18,416百万円
	追加型	株式投資信託	17本	424,209百万円
合計			96本	752,158百万円

3【委託会社等の経理状況】

- 1．当社の財務諸表は、「財務諸表等の用語、様式及び作成方法に関する規則」（昭和38年大蔵省令第59号）第2条に基づき、同規則及び「金融商品取引業等に関する内閣府令」（平成19年8月6日内閣府令第52号）により作成しております。

財務諸表に記載している金額については、千円未満の端数を切り捨てにより記載しております。

- 2．当社は、金融商品取引法第193条の2第1項の規定に基づき、当事業年度（2018年4月1日から2019年3月31日まで）の財務諸表について、有限責任 あずさ監査法人により監査を受けております。

(1)【貸借対照表】

(単位:千円)

	前事業年度 (2018年3月31日)		当事業年度 (2019年3月31日)	
資産の部				
流動資産				
預金	1	5,655,645	1	3,513,866
前払費用		29,379		6,754
未収入金		53,761		200,218
未収委託者報酬		687,990		509,869
未収運用受託報酬		17,160		16,242
未収収益		1,726,042		2,056,487
立替金		33,594		31,612
為替予約		5,246		9,992
その他流動資産		-		14
流動資産合計		8,208,821		6,345,059
固定資産				
投資その他の資産				
投資有価証券		9,814		10,552
敷金		25,761		20,328
繰延税金資産		1,128,919		782,897
供託金		-		10,000
投資その他の資産合計		1,164,496		823,777
固定資産合計		1,164,496		823,777
資産合計		9,373,318		7,168,837

	前事業年度 (2018年3月31日)	当事業年度 (2019年3月31日)
負債の部		
流動負債		
預り金	242,275	213,880
未払収益分配金	3	3
未払償還金	1,508	1,508
未払手数料	347,486	253,185
その他未払金	60,115	49,241
未払費用	1 2,924,207	1 1,240,618
未払法人税等	40,854	-
未払消費税等	26,091	-
賞与引当金	127,541	83,653
為替予約	6,975	3,576
流動負債合計	3,777,060	1,845,668
固定負債		
退職給付引当金	424,878	478,150
長期未払費用	69,675	65,038
賞与引当金	56,719	43,303
固定負債合計	551,273	586,492
負債合計	4,328,333	2,432,160
純資産の部		
株主資本		
資本金	3,078,000	3,078,000
資本剰余金		
資本準備金	1,830,000	1,830,000
資本剰余金合計	1,830,000	1,830,000
利益剰余金		
その他利益剰余金		
繰越利益剰余金	137,113	171,366
利益剰余金合計	137,113	171,366
株主資本合計	5,045,113	4,736,633
評価・換算差額等		
その他有価証券評価差額金	128	43
評価・換算差額等合計	128	43
純資産合計	5,044,984	4,736,676
負債純資産合計	9,373,318	7,168,837

(2)【損益計算書】

(単位:千円)

	前事業年度 (自 2017年 4月 1日 至 2018年 3月31日)		当事業年度 (自 2018年 4月 1日 至 2019年 3月31日)	
営業収益				
委託者報酬		6,524,519		4,888,292
運用受託報酬		18,315		17,940
その他営業収益	1	3,012,893	1	1,934,676
営業収益合計		9,555,728		6,840,909
営業費用				
支払手数料		3,339,679		2,471,276
広告宣伝費		65,274		13,292
公告費		1,160		-
調査費		133,783		104,349
委託調査費		442,843		372,319
情報機器関連費		174,928		164,131
委託計算費		585,251		221,865
通信費		7,607		6,293
印刷費		53,739		40,474
協会費		14,967		17,187
諸会費		8,720		213
諸経費		26,616		31,846
営業費用合計		4,854,574		3,443,250
一般管理費				
役員報酬		72,800		56,456
給料・手当		1,224,750		1,166,459
賞与		522,848		323,609
交際費		9,187		4,657
寄付金		3,745		3,000
旅費交通費		63,479		37,764
租税公課		61,422		27,769
不動産賃借料		168,175		175,503
退職給付費用		115,039		121,505
福利厚生費		317,686		268,550
業務委託費	1	1,522,092	1	945,148
退職金		1,042		-
諸経費		183,312		108,089
一般管理費合計		4,265,583		3,238,515
営業利益		435,570		159,143
営業外収益				
雑収益		4,377		6,110
営業外収益合計		4,377		6,110
営業外費用				
為替差損		33,995		33,198
その他		578		4,569
営業外費用合計		34,573		37,768
経常利益		405,374		127,486
特別損失				
割増退職金		78,317		123,728

特別損失合計	78,317	123,728
税引前当期純利益	327,056	3,758
法人税、住民税及び事業税	391,539	33,708
法人税等調整額	195,592	345,946
法人税等合計	195,947	312,238
当期純利益又は当期純損失()	131,109	308,480

(3) 【株主資本等変動計算書】

前事業年度（自 2017年4月1日 至 2018年3月31日）

（単位：千円）

	株主資本			
	資本金	資本剰余金	利益剰余金	株主資本合計
		資本準備金	その他利益剰余金	
			繰越利益剰余金	
当期首残高	3,078,000	1,830,000	1,186,003	6,094,003
当期変動額				
剰余金の配当			1,180,000	1,180,000
当期純利益			131,109	131,109
株主資本以外の項目の 当期変動額（純額）				-
当期変動額合計	-	-	1,048,890	1,048,890
当期末残高	3,078,000	1,830,000	137,113	5,045,113

	評価・換算差額等		純資産合計
	その他有価証券 評価差額金	評価・換算差額等 合計	
	当期首残高	85	
当期変動額			
剰余金の配当			1,180,000
当期純利益			131,109
株主資本以外の項目の 当期変動額（純額）	213	213	213
当期変動額合計	213	213	1,049,104
当期末残高	128	128	5,044,984

当事業年度（自 2018年4月1日 至 2019年3月31日）

（単位：千円）

	株主資本			
	資本金	資本剰余金	利益剰余金	株主資本合計
		資本準備金	その他利益剰余金 繰越利益剰余金	
当期首残高	3,078,000	1,830,000	137,113	5,045,113
当期変動額				-
剰余金の配当				-
当期純損失（ ）			308,480	308,480
株主資本以外の項目の 当期変動額（純額）				-
当期変動額合計	-	-	308,480	308,480
当期末残高	3,078,000	1,830,000	171,366	4,736,633

	評価・換算差額等		純資産合計
	その他有価証券 評価差額金	評価・換算差額等 合計	
当期首残高	128	128	5,044,984
当期変動額			-
剰余金の配当			-
当期純損失（ ）			308,480
株主資本以外の項目の 当期変動額（純額）	171	171	171
当期変動額合計	171	171	308,308
当期末残高	43	43	4,736,676

注記事項

（重要な会計方針）

1．有価証券の評価基準及び評価方法

(1) その他有価証券

時価のあるもの

当事業年度末の市場価格等に基づく時価法（評価差額は全部純資産直入法により処理し、売却原価は移動平均法により算定）を採用しております。

2．デリバティブ取引の評価基準及び評価方法

時価法を採用しております。

3．引当金の計上基準

(1) 貸倒引当金

一般債権については貸倒実績率により、貸倒懸念債権については個別に回収可能性を勘案し、回収不能見込額を計上しております。但し、当社においては過去より貸倒実績がないため引当金の計上をしておりません。

(2) 賞与引当金

従業員等に対する賞与の支払及び親会社の運営する株式報酬制度に係る将来の支払に備えるため、当社所定の計算基準により算出した支払見込額の当事業年度負担分を計上しております。

(3) 退職給付引当金

従業員等の退職給付に備えるため、当事業年度末における退職給付債務の見込額に基づき、当事業年度末において発生していると認められる額を計上しております。

退職給付債務の算定にあたり、退職給付見込額を当事業年度末までの期間に帰属させる方法については、期間定額基準によっております。

数理計算上の差異は、その発生時における従業員の平均残存勤務期間以内の一定の年数（5年）による定額法により按分した額を翌期から費用処理することとしております。

4．外貨建の資産及び負債の本邦通貨への換算基準

外貨建の金銭債権債務は、期末日の直物為替相場により円貨に換算し、換算差額は損益として処理しております。

5．その他財務諸表のための基本となる重要な事項

(1) 消費税等の処理方法

税抜方式を採用しております。

（未適用の会計基準等）

- ・「収益認識に関する会計基準」（企業会計基準第29号 平成30年3月30日）
- ・「収益認識に関する会計基準の適用指針」（企業会計基準適用指針第30号 平成30年3月30日）

(1) 概要

収益認識に関する包括的な会計基準であります。収益は、次の5つのステップを適用し認識されます。

ステップ1：顧客との契約を識別する。

ステップ2：契約における履行義務を識別する。

ステップ3：取引価格を算定する。

ステップ4：契約における履行義務に取引価格を配分する。

ステップ5：履行義務を充足した時に又は充足するにつれて収益を認識する。

(2) 適用予定日

当財務諸表の作成時において検討中であります。

(3) 当該会計基準等の適用による影響

影響額は、当財務諸表の作成時において評価中であります。

（表示方法の変更に関する注記）

(1) 『税効果会計に係る会計基準』の一部改正の適用

「『税効果会計に係る会計基準』の一部改正」（企業会計基準第28号 平成30年2月16日）等を当事業年度から適用しており、繰延税金資産は投資その他の資産の区分に表示し、繰延税金負債は固定負債の区分に表示する方法に変更しております。

この結果、前事業年度の貸借対照表において、「流動資産」の「繰延税金資産」968,510千円は、「投資その他の資産」の「繰延税金資産」1,128,919千円に含めて表示しております。

また、税効果会計関係注記において、税効果会計基準一部改正第3項から第5項に定める「税効果会計に係る会計基準」注解（注8）（評価性引当額の合計額を除く。）及び同注解（注9）に記載された内容を追加しております。ただし、当該内容のうち前事業年度に係る内容については、税効果会計基準一部改正第7項に定める経過的な取り扱いに従って記載しておりません。

（貸借対照表関係）

1 各科目に含まれている関係会社に対するものは以下のとおりであります。

	前事業年度 (2018年3月31日)	当事業年度 (2019年3月31日)
預金	801,072 千円	977,569 千円
未払費用	218,484 千円	20,372 千円

（損益計算書関係）

1 関係会社に対するものは以下のとおりであります。

	前事業年度 (自 2017年 4月 1日 至 2018年 3月31日)	当事業年度 (自 2018年 4月 1日 至 2019年 3月31日)
その他営業収益	5,103 千円	137 千円
業務委託費	328,038 千円	173,557 千円

（株主資本等変動計算書関係）

前事業年度（自 2017年 4月 1日 至 2018年 3月 31日）

1. 発行済株式の種類及び総数に関する事項

株式の種類	当事業年度期首	増加	減少	当事業年度末
普通株式（株）	61,560	-	-	61,560

2. 配当に関する事項

(1) 配当金支払額

決議	株式の種類	配当金の総額 (千円)	1株当たり配当額 (円)	基準日	効力発生日
2017年6月28日 定時株主総会	普通株式	1,180,000	19,168.29	2017年3月31日	2017年6月29日

(2) 基準日が当事業年度に属する配当のうち、配当の効力発生日が翌事業年度となるもの

該当事項はありません。

当事業年度（自 2018年 4月 1日 至 2019年 3月 31日）

1. 発行済株式の種類及び総数に関する事項

株式の種類	当事業年度期首	増加	減少	当事業年度末
普通株式（株）	61,560	-	-	61,560

2. 配当に関する事項

(1) 配当金支払額

該当事項はありません。

- (2) 基準日が当事業年度に属する配当のうち、配当の効力発生日が翌事業年度となるもの
該当事項はありません。

（リース取引関係）

重要性が乏しいため、記載を省略しております。

（金融商品関係）

1. 金融商品の状況に関する事項

(1) 金融商品に対する取組方針

当社は顧客資産について投資助言・代理及び投資運用業務等を行っており、業務上必要と認められる場合以外は、自己勘定による資金運用は行っておりません。預金については全て決済性の当座預金であります。また、銀行借入や社債等による資金調達を行っておりません。

デリバティブについても、外貨建営業債権及び債務の為替変動リスクを回避するために利用し、投機的な取引は行っておりません。

(2) 金融商品の内容及びそのリスク並びにリスク管理体制

当座預金並びに営業債権である未収委託者報酬、未収運用受託報酬、未収投資助言報酬及び未収収益は、取引先の信用リスクに晒されています。預金に関するリスクは、当社の社内規程に従い、取引先の信用リスクのモニタリングを行っており、営業債権に関するリスクは、取引先毎の期日管理及び残高管理を実施し、主要な取引先の信用状況を定期的に把握する体制としております。

投資有価証券は当社設定の投資信託に対するシードマネーであり、業務上の必要性から保有しているもので、投資額も必要最低額であるため、市場価格の変動リスク、市場の流動性リスクは限定的であります。

外貨建営業債権及び債務は為替変動リスクに晒されており、通貨別に把握された為替の変動リスクに対して先物為替予約によりリスクの回避を実施しております。

デリバティブ取引の執行・管理については、社内規程に基づいて取引、記帳及び取引先との残高照合等を行っております。

営業債務に関する流動性リスクについては、経理部において資金繰りをモニタリングしております。

上記、信用、市場、為替リスクに関する事項は、社内規程に基づいて定期的に社内委員会に報告され、審議、検討を行っております。また、流動性リスクに関する事項につきましても逐次、社内担当役員に報告されております。

2. 金融商品の時価等に関する事項

貸借対照表計上額、時価及びこれらの差額については、以下のとおりであります。

前事業年度（2018年3月31日）

（単位：千円）

	貸借対照表計上額	時価	差額
(1) 預金	5,655,645	5,655,645	-
(2) 未収委託者報酬	687,990	687,990	-
(3) 未収運用受託報酬	17,160	17,160	-
(4) 未収収益	1,726,042	1,726,042	-
(5) 投資有価証券 その他の有価証券	9,814	9,814	-
資産計	8,096,654	8,096,654	-
(1) 預り金	242,275	242,275	-
(2) 未払手数料	347,486	347,486	-
(3) その他未払金	60,115	60,115	-
(4) 未払費用	2,924,207	2,924,207	-
負債計	3,574,085	3,574,085	-
デリバティブ取引 (*1) ヘッジ会計が適用されていないもの	(1,729)	(1,729)	-
デリバティブ取引計	(1,729)	(1,729)	-

(*1) デリバティブ取引によって生じた正味の債権・債務は純額で表示しており、合計で正味の債務となる項目については、()で示しております。

(注) 1. 金融商品の時価の算定方法並びに有価証券及びデリバティブ取引に関する事項

(1) 預金、(2) 未収委託者報酬、(3) 未収運用受託報酬及び(4) 未収収益

これらは短期間で決済されるため、時価は帳簿価額にほぼ等しいことから、当該帳簿価額によっております。

(5) 投資有価証券

投資有価証券はその他有価証券に区分されており、時価については、基準価額によっております。

また、有価証券に関する注記事項については、「有価証券関係」注記を参照下さい。

負債

(1) 預り金、(2) 未払手数料、(3) その他未払金及び(4) 未払費用

これらは短期間で決済されるため、時価は帳簿価額にほぼ等しいことから、当該帳簿価額によっております。

デリバティブ取引

「デリバティブ取引関係」注記を参照下さい。

(注) 2. 金銭債権及び満期のある有価証券の決算日後の償還予定額

(単位:千円)

	1年以内	1年超5年以内	5年超
預金	5,655,645	-	-
未収委託者報酬	687,990	-	-
未収運用受託報酬	17,160	-	-
未収収益	1,726,042	-	-
投資有価証券			
その他の有価証券	-	2,173	-
合計	8,086,839	2,173	-

(注) 償還期間が見込めないものについては表中に記載を行わず、除外しております。

当事業年度(2019年3月31日)

(単位:千円)

	貸借対照表計上額	時価	差額
(1) 預金	3,513,866	3,513,866	-
(2) 未収委託者報酬	509,869	509,869	-
(3) 未収運用受託報酬	16,242	16,242	-
(4) 未収収益	2,056,487	2,056,487	-
(5) 投資有価証券			
その他の有価証券	10,552	10,552	-
資産計	6,107,016	6,107,016	-
(1) 預り金	213,880	213,880	-
(2) 未払手数料	253,185	253,185	-
(3) その他未払金	49,241	49,241	-
(4) 未払費用	1,240,618	1,240,618	-
負債計	1,756,924	1,756,924	-
デリバティブ取引(*1)			
ヘッジ会計が適用されていないもの	6,416	6,416	-
デリバティブ取引計	6,416	6,416	-

(*1) デリバティブ取引によって生じた正味の債権・債務は純額で表示しており、合計で正味の債務となる項目については、()で示しております。

(注) 1. 金融商品の時価の算定方法並びに有価証券及びデリバティブ取引に関する事項

資産

(1) 預金、(2) 未収委託者報酬、(3) 未収運用受託報酬及び(4) 未収収益

これらは短期間で決済されるため、時価は帳簿価額にほぼ等しいことから、当該帳簿価額によっております。

(5) 投資有価証券

投資有価証券はその他有価証券に区分されており、時価については、基準価額によっております。

また、有価証券に関する注記事項については、「有価証券関係」注記を参照下さい。

負債

(1) 預り金、(2) 未払手数料、(3) その他未払金及び(4) 未払費用

これらは短期間で決済されるため、時価は帳簿価額にほぼ等しいことから、当該帳簿価額によっております。

デリバティブ取引

「デリバティブ取引関係」注記を参照下さい。

(注) 2. 金銭債権及び満期のある有価証券の決算日後の償還予定額

(単位:千円)

	1年以内	1年超5年以内	5年超
預金	3,513,866	-	-
未収委託者報酬	509,869	-	-
未収運用受託報酬	16,242	-	-
未収収益	2,056,487	-	-
投資有価証券 その他の有価証券	-	2,246	415
合計	6,096,466	2,246	415

(注) 償還期間が見込めないものについては表中に記載を行わず、除外しております。

(有価証券関係)

1. その他有価証券

前事業年度 (2018年3月31日)

(単位:千円)

	種類	貸借対照表計上額	取得原価	差額
貸借対照表計上額が 取得原価を超えるもの	その他	2,173	2,000	173
貸借対照表計上額が 取得原価を超えないもの	その他	7,640	8,000	359
合計		9,814	10,000	185

当事業年度 (2019年3月31日)

(単位:千円)

	種類	貸借対照表計上額	取得原価	差額
貸借対照表計上額が 取得原価を超えるもの	その他	2,662	2,489	172
貸借対照表計上額が 取得原価を超えないもの	その他	7,889	8,000	110
合計		10,552	10,489	62

2. 売却したその他有価証券

前事業年度 (自 2017年4月1日 至 2018年3月31日)

該当事項はありません。

当事業年度 (自 2018年4月1日 至 2019年3月31日)

該当事項はありません。

(デリバティブ取引関係)

ヘッジ会計が適用されていないもの

ヘッジ会計が適用されていないデリバティブ取引について、取引の対象物は通貨のみであり、貸借対照表日における契約額又は契約において定められた元本相当額、時価及び評価損益並びに当該時価の算定方法は、次のとおりであります。

前事業年度（2018年3月31日）

通貨関連（時価の算定方法は、先物為替相場によっております。）

（単位：千円）

区分	為替予約取引	契約額等			時価	評価損益
			うち1年超			
市場取引以外の取引	売建					
	ユーロ	197,664	-	956	956	
	米ドル	921,278	-	6,890	6,890	
	豪ドル	7,914	-	7	7	
	買建					
	ユーロ	601,129	-	3,916	3,916	
	米ドル	25,567	-	76	76	
	シンガポールドル	26,746	-	373	373	
合計		1,780,300	-	1,729	1,729	

当事業年度（2019年3月31日）

通貨関連（時価の算定方法は、先物為替相場によっております。）

（単位：千円）

区分	為替予約取引	契約額等			時価	評価損益
			うち1年超			
市場取引以外の取引	売建					
	米ドル	1,308,621	-	9,992	9,992	
	買建					
	ユーロ	187,890	-	3,376	3,376	
	米ドル	186,724	-	3	3	
	シンガポールドル	21,535	-	195	195	
合計		1,704,772	-	6,416	6,416	

(退職給付関係)

1. 採用している退職給付制度の概要

当社は、退職一時金制度と確定拠出年金制度を採用しております。加えて、一部の従業員を対象とした特別慰労金制度を採用しております。

2. 確定給付制度

(1) 退職給付債務の期首残高と期末残高の調整表

	(単位:千円)	
	前事業年度 (自 2017年4月1日 至 2018年3月31日)	当事業年度 (自 2018年4月1日 至 2019年3月31日)
退職給付債務の期首残高	544,940	454,139
勤務費用	57,137	62,539
利息費用	2,318	2,061
数理計算上の差異の発生額	3,574	2,921
退職給付の支払額	146,986	47,328
転籍者調整額	6,844	23,281
退職給付債務の期末残高	454,139	497,615

(2) 退職給付債務の期末残高と貸借対照表に計上された退職給付引当金の調整表

	(単位:千円)	
	前事業年度 (自 2017年4月1日 至 2018年3月31日)	当事業年度 (自 2018年4月1日 至 2019年3月31日)
非積立型制度の退職給付債務	454,139	497,615
未積立退職給付債務	454,139	497,615
未認識数理計算上の差異	29,261	19,464
貸借対照表に計上された負債と資産の純額	424,878	478,150
退職給付引当金	424,878	478,150
貸借対照表に計上された負債と資産の純額	424,878	478,150

(3) 退職給付費用及びその内訳項目の金額

	(単位:千円)	
	前事業年度 (自 2017年4月1日 至 2018年3月31日)	当事業年度 (自 2018年4月1日 至 2019年3月31日)
勤務費用	57,137	62,539
利息費用	2,318	2,061
数理計算上の差異の費用処理額	12,680	12,718
確定給付制度に係る退職給付費用	72,136	77,319

(4) 数理計算上の計算基礎に関する事項

主要な数理計算上の計算基礎

	(単位:千円)	
	前事業年度 (自 2017年4月1日 至 2018年3月31日)	当事業年度 (自 2018年4月1日 至 2019年3月31日)
割引率	0.50%	0.40%

3. 確定拠出制度

当社の確定拠出制度への要拠出額は、前事業年度42,903千円、当事業年度 44,185千円でありました。

(税効果会計関係)

1. 繰延税金資産及び繰延税金負債の発生の主な原因別の内訳

	(単位:千円)	
	前事業年度 (2018年3月31日)	当事業年度 (2019年3月31日)
繰延税金資産		
賞与引当金	44,179	20,241
その他未払金	15,628	15,077
未払費用	895,392	368,655
未払事業税	18,535	1,787
長期未払費用	20,163	14,357
退職給付引当金	130,097	147,440
減価償却超過額	62,964	55,192
繰越欠損金	-	520,030
その他有価証券評価差額金	56	-
その他	2,679	2,190
繰延税金資産小計	1,189,699	1,144,973
税務上の繰越欠損金に係る評価性引当額	-	248,925
将来減算一時差異等の合計に係る評価性引当額	-	113,131
評価性引当額小計	60,779	362,056
繰延税金資産合計	1,128,919	782,916
繰延税金負債		
その他有価証券評価差額金	-	19
繰延税金負債合計	-	19
繰延税金資産の純額	1,128,919	782,897

(注) 1. 評価性引当額が301,277千円増加しております。この増加内容は、繰越欠損金に係る評価性引当額を追加的に認識したことに伴うものであります。

2. 税務上の繰越欠損金及びその繰延税金資産の繰越期限別の金額

当事業年度(2019年3月31日)

(単位:千円)

	1年以内	1年超 2年以内	2年超 3年以内	3年超 4年以内	4年超 5年以内	5年超	合計
税務上の繰越欠損金	-	-	-	-	-	520,030	520,030
評価性引当額	-	-	-	-	-	248,925	248,925
繰延税金資産	-	-	-	-	-	271,105	271,105

(a) 税務上の繰越欠損金は法定実効税率を乗じた額であります。

(b) 税務上の繰越欠損金520,030千円(法定実効税率を乗じた額)の一部について、繰延税金資産271,105千円を計上しております。当該繰延税金資産を計上した税務上の繰越欠損金は、将来の課税所得の見込みの計画により、回収可能と判断し、評価性引当額を認識しておりません。

2. 法定実効税率と税効果会計適用後の法人税等の負担率との間に重要な差異があるときの、当該差異の原因となった主要な項目別の内訳

	(単位:%)	
	前事業年度 (2018年3月31日)	当事業年度 (2019年3月31日)
法定実効税率	30.9	30.6
(調整)		
交際費等永久に損金に算入されない項目	0.8	37.9
役員賞与等永久に損金に算入されない項目	5.3	874.4
繰延税金資産・負債算定に使用する実効税率との差異	2.8	-
評価性引当金	18.7	8,016.1
住民税均等割	1.1	70.8

過年度修正	1.7	722.1
その他	2.0	-
税効果会計適用後の法人税の負担率	59.9	8,307.7

(セグメント情報等)

セグメント情報

当社は資産運用業の単一セグメントであるため、記載を省略しております。

関連情報

前事業年度 (自 2017年4月1日 至 2018年3月31日)

1. 製品及びサービスごとの情報

単一の製品・サービスの区分の外部顧客への営業収益が損益計算書の営業収益の90%を超えるため、記載を省略しております。

2. 地域ごとの情報

(1) 営業収益

本邦の外部顧客への営業収益が損益計算書の営業収益の90%を超えるため、記載を省略しております。

(2) 有形固定資産

当社は有形固定資産を保有していないため、記載しておりません。

3. 主要な顧客ごとの情報

当社の主要な顧客は一般投資家であり、損益計算書の営業収益の10%以上を占める顧客が存在しないため、記載を省略しております。

当事業年度 (自 2018年4月1日 至 2019年3月31日)

1. 製品及びサービスごとの情報

単一の製品・サービスの区分の外部顧客への営業収益が損益計算書の営業収益の90%を超えるため、記載を省略しております。

2. 地域ごとの情報

(1) 営業収益

本邦の外部顧客への営業収益が損益計算書の営業収益の90%を超えるため、記載を省略しております。

(2) 有形固定資産

当社は有形固定資産を保有していないため、記載しておりません。

3. 主要な顧客ごとの情報

当社の主要な顧客は一般投資家であり、損益計算書の営業収益の10%以上を占める顧客が存在しないため、記載を省略しております。

報告セグメントごとの固定資産の減損損失に関する情報

該当事項はありません。

報告セグメントごとののれんの償却額及び未償却残高に関する情報

該当事項はありません。

報告セグメントごとの負ののれん発生益に関する情報

該当事項はありません。

(関連当事者情報)

1. 関連当事者との取引

(1) 財務諸表提出会社の親会社及び主要株主等

前事業年度 (自 2017年4月1日 至 2018年3月31日)

種類	会社等の名称	所在地	資本金 又は出資金	事業の内容 又は職業	議決権等の所有 (被所有)割合	関連当事者 との関係	取引の内容	取引金額 (千円)	科目	期末残高 (千円)
親会社	Deutsche Bank Aktiengesellschaft	ドイツ フランクフルト	5,290,939 千ユーロ	銀行業	(被所有) 間接80%	資金預入 サービスの授受	*1 その他営業収益 *2 II. 管理部門サービス	5,103 327,898	*3 預金 未払費用	801,072 218,484

当事業年度（自 2018年 4月 1日 至 2019年 3月31日）

種類	会社等の名称	所在地	資本金 又は出資金	事業の内容 又は職業	議決権等の所有 (被所有) 割合	関連当事者 との関係	取引の内容	取引金額 (千円)	科目	期末残高 (千円)
親会社	Deutsche Bank Aktiengesellschaft	ドイツ フランクフルト	5,280,838 千ユーロ	銀行業	(被所有) 間接 78 %	資金預入 サービスの授受	*1 その他営業収益 *2 II. 管理部門サービス	137 169,186	*3 預金 未払費用	977,569 16,482
親会社	DWS Group GmbH & Co. KGaA	ドイツ フランクフルト	200,000 千ユーロ	投資運用業	(被所有) 直接 100 %	サービスの授受	*2 II. 管理部門サービス	3,936	未払費用	3,880

上記金額のうち、取引金額には消費税等が含まれておらず、期末残高には消費税等が含まれております。

取引条件及び取引条件の決定方針等

- *1 当該会社とのサービス契約に基づき、予め定められた料率で計算された収益の計上を行っております。
- *2 当該会社とのサービス契約に基づき、当社のIT環境、総務購買部門等の管理部門業務に関連し支出した費用の計上を行っております。
- *3 当座預金口座を開設しております。

(2) 財務諸表提出会社と同一の親会社を持つ会社等及び財務諸表提出会社のその他の関係会社の子会社等

前事業年度（自 2017年 4月 1日 至 2018年 3月31日）

種類	会社等の名称	所在地	資本金 又は出資金	事業の内容 又は職業	議決権等の所有 (被所有) 割合	関連当事者 との関係	取引の内容	取引金額 (千円)	科目	期末残高 (千円)
同一の親会社を持つ会社	ドイツ証券株式会社	東京都 千代田区	72,728 百万円	証券業	なし	サービスの授受	*2 II. 管理部門サービス	989,981	未払費用 未収入金	1,770,096 53,761
同一の親会社を持つ会社	KREEF America L.L.C.	米国 ウィルミントン	10 千ドル	投資運用業	なし	サービスの授受	*1 その他営業収益	1,812,585	未収収益	1,004,591
同一の親会社を持つ会社	DWS Investment Management Americas, Inc.	米国 ウィルミントン	10 ドル	投資運用業	なし	サービスの授受 運用の再委託	*1 その他営業収益 *2 II. 管理部門サービス *3 委託調査	255,438 141,341 13,724	未収収益 未払費用	180,142 108,838
同一の親会社を持つ会社	DWS Grundbesitz GmbH	ドイツ フランクフルト	8,000 千ユーロ	投資運用業	なし	サービスの授受	*1 その他営業収益	100,504	未収収益	20,908
同一の親会社を持つ会社	DWS Investment GmbH	ドイツ フランクフルト	115,000 千ユーロ	投資運用業	なし	サービスの授受 運用の再委託	*1 その他営業収益 *2 II. 管理部門サービス *3 委託調査	113,192 57,300 350,880	未収収益 未払費用	48,810 321,121
同一の親会社を持つ会社	DWS Investment S.A.	ルクセンブルク ルクセンブルク	30,877 千ユーロ	投資運用業	なし	サービスの授受	*1 その他営業収益 *2 II. 管理部門サービス	313,254 2,154	未収収益 未払費用	234,388 10,827
同一の親会社を持つ会社	DWS International GmbH	ドイツ フランクフルト	8,000 千ユーロ	投資運用業	なし	サービスの授受 運用の再委託	*1 その他営業収益 *2 II. 管理部門サービス *3 委託調査	151,828 82,343 47,191	未収収益 未払費用	180,832 138,322

当事業年度（自 2018年 4月 1日 至 2019年 3月31日）

種類	会社等の名称	所在地	資本金 又は出資金	事業の内容 又は職業	議決権等の所有 (被所有) 割合	関連当事者 との関係	取引の内容	取引金額 (千円)	科目	期末残高 (千円)
同一の親会社を持つ会社	ドイツ証券株式会社	東京都 千代田区	72,728 百万円	証券業	なし	サービスの授受 役員の兼任	*2 II. 管理部門サービス	842,828	未払費用 未収入金	328,727 30,073
同一の親会社を持つ会社	KREEF America L.L.C.	米国 ウィルミントン	10 千ドル	投資運用業	なし	サービスの授受	*1 その他営業収益	990,518	未収収益	1,297,513
同一の親会社を持つ会社	DWS Investment Management Americas, Inc.	米国 ウィルミントン	10 ドル	投資運用業	なし	サービスの授受 運用の再委託	*1 その他営業収益 *2 II. 管理部門サービス *3 委託調査	173,845 128,737 11,291	未収収益 未払費用	40,081 148,828
同一の親会社を持つ会社	DWS Grundbesitz GmbH	ドイツ フランクフルト	8,000 千ユーロ	投資運用業	なし	サービスの授受	*1 その他営業収益	81,809	未収収益	58,752
同一の親会社を持つ会社	DWS Investment GmbH	ドイツ フランクフルト	115,000 千ユーロ	投資運用業	なし	サービスの授受 運用の再委託	*1 その他営業収益 *2 II. 管理部門サービス *3 委託調査	55,945 114,351 234,425	未収収益 未払費用	58,532 473,175
同一の親会社を持つ会社	DWS Investment S.A.	ルクセンブルク ルクセンブルク	30,877 千ユーロ	投資運用業	なし	サービスの授受	*1 その他営業収益 *2 II. 管理部門サービス	273,308	未収収益 未払費用	190,377 9,978
同一の親会社を持つ会社	DWS International GmbH	ドイツ フランクフルト	8,000 千ユーロ	投資運用業	なし	サービスの授受 運用の再委託	*1 その他営業収益 *2 II. 管理部門サービス *3 委託調査	168,183 9,892 49,002	未収収益 未払費用	259,124 71,912
同一の親会社を持つ会社	DWS Investments UK Limited	イギリス ロンドン	190,000 千ポンド	投資運用業	なし	サービスの授受	*1 その他営業収益	71,305	未収収益	99,808

上記金額のうち、取引金額には消費税等が含まれておらず、期末残高には消費税等が含まれております。

取引条件及び取引条件の決定方針等

- *1 当該会社とのサービス契約に基づき、予め定められた料率で計算された収益の計上を行っております。
- *2 当該会社とのサービス契約に基づき、当社のIT環境、総務購買部門等の管理部門業務に関連し支出した費用の計上を行っております。
- *3 当該会社とのサービス契約に基づき、発生した費用の計上を行っております。

2. 親会社に関する注記

(1) 親会社情報

Deutsche Bank Aktiengesellschaft フランクフルト証券取引所に上場
 ニューヨーク証券取引所に上場

DB Beteiligungs-Holding GmbH
 DWS Group GmbH & Co. KGaA フランクフルト証券取引所に上場

(1株当たり情報)

項目	前事業年度 (自 2017年4月1日 至 2018年3月31日)	当事業年度 (自 2018年4月1日 至 2019年3月31日)
1株当たり純資産額	81,952.31 円	76,944.06 円
1株当たり当期純利益金額又は当期純損失金額()	2,129.78 円	5,011.05 円

(注) 1. 潜在株式調整後1株当たり当期純利益金額については、潜在株式が存在していないため記載しておりません。

2. 1株当たり当期純利益金額又は当期純損失金額()の算定上の基礎は、以下のとおりであります。

項目	前事業年度 (自 2017年4月1日 至 2018年3月31日)	当事業年度 (自 2018年4月1日 至 2019年3月31日)
当期純利益金額又は当期純損失金額()(千円)	131,109	308,480
普通株主に帰属しない金額(千円)	-	-
普通株主に係る当期純利益金額 又は当期純損失金額()(千円)	131,109	308,480
期中平均株式数(株)	61,560	61,560

4【利害関係人との取引制限】

委託会社は、金融商品取引法の定めるところにより、利害関係人との取引について、次に掲げる行為が禁止されています。

- (1)自己またはその取締役との間における取引を行うことを内容とした運用を行うこと（投資者の保護に欠け、もしくは取引の公正を害し、または金融商品取引業の信用を失墜させるおそれがないものとして内閣府令で定めるものを除きます。）。
- (2)運用財産相互間において取引を行うことを内容とした運用を行うこと（投資者の保護に欠け、もしくは取引の公正を害し、または金融商品取引業の信用を失墜させるおそれがないものとして内閣府令で定めるものを除きます。）。
- (3)通常の取引の条件と異なる条件であって取引の公正を害するおそれのある条件で、委託会社の親法人等（委託会社の総株主等の議決権の過半数を保有していることその他の当該金融商品取引業者と密接な関係を有する法人その他の団体として政令で定める要件に該当する者をいいます。以下(4)及び(5)において同じ。）または子法人等（委託会社が総株主等の議決権の過半数を保有していることその他の当該金融商品取引業者と密接な関係を有する法人その他の団体として政令で定める要件に該当する者をいいます。以下同じ。）と有価証券の売買その他の取引または金融デリバティブ取引を行うこと。
- (4)委託会社の親法人等または子法人等の利益を図るため、その行う投資運用業に関して運用の方針、運用財産の額もしくは市場の状況に照らして不必要な取引を行うことを内容とした運用を行うこと。
- (5)上記(3)及び(4)に掲げるもののほか、委託会社の親法人等または子法人等が関与する行為であって、投資者の保護に欠け、もしくは取引の公正を害し、または金融商品取引業の信用を失墜させるおそれのあるものとして内閣府令で定める行為。

5【その他】

(1)定款の変更

委託会社の定款の変更に関しては、株主総会の決議が必要です。

(2)訴訟その他重要事項

委託会社及びファンドに重要な影響を与えた事実、または与えると予想される事実はありません。

第2【その他の関係法人の概況】

1【名称、資本金の額及び事業の内容】

受託会社

名 称 三井住友信託銀行株式会社
 資本金の額 342,037百万円（2019年3月末現在）
 事業の内容 銀行法に基づき銀行業を営むとともに、金融機関の信託業務の兼営等に関する法律（兼営法）に基づき信託業務を営んでいます。

<参考>再信託受託会社の概要

名 称 日本トラスティ・サービス信託銀行株式会社
 資本金の額 51,000百万円（2019年3月末現在）
 事業の内容 銀行法に基づき銀行業を営むとともに、金融機関の信託業務の兼営等に関する法律（兼営法）に基づき信託業務を営んでいます。
 関係業務の概要 受託会社より委託を受け、当ファンドの信託事務の一部（信託財産の管理等）を行います。

販売会社

名 称	資本金の額	事業の内容
みずほ証券株式会社	125,167百万円 (2019年3月末現在)	金融商品取引法に定める第一種金融商品取引業を営んでいます。

2【関係業務の概要】

受託会社

当ファンドの受託会社として、信託財産の保管・管理、基準価額の計算、外国証券を保管・管理する外国の金融機関への指図等を行います。

販売会社

当ファンドの販売会社として、受益権の募集の取扱い、販売、一部解約の実行の請求の受付、収益分配金・償還金及び一部解約金の支払い等を行います。

3【資本関係】

委託会社と他の関係法人との間に資本関係はありません。

第3【その他】

- (1) 交付目論見書（金融商品取引法第13条の規定に基づく目論見書のうち、同法第15条第2項の規定により交付される目論見書をいいます。以下同じ。）及び請求目論見書（金融商品取引法第13条の規定に基づく目論見書のうち、同法第15条第3項の規定により交付される目論見書をいいます。以下同じ。）の表紙に、それぞれ「投資信託説明書（交付目論見書）」及び「投資信託説明書（請求目論見書）」と記載するほか、金融商品取引法に基づく目論見書である旨を記載する場合があります。また、使用開始日及び委託会社の金融商品取引業者登録番号を記載することがあります。
- (2) 交付目論見書及び請求目論見書の表紙等に、(i)委託会社の名称、設立年月日、本店の所在地及びロゴマーク、()申込取扱場所である販売会社の名称及びロゴマーク、()ファンドの形態及びロゴマークを記載することがあります。また、図案を採用することがあります。
- (3) 交付目論見書の表紙等に、以下の趣旨の事項を記載することがあります。

投資信託の財産は、受託会社において信託法に基づき分別管理されています。

ご購入に際しては、本書の内容を十分にお読み下さい。
- (4) 請求目論見書の表紙裏に、以下の趣旨の事項の全部または一部を記載することがあります。

投資信託は、株式・債券等の値動きのある証券（外貨建資産には為替変動リスクもあります。）に投資しますので、基準価額は変動します。したがって、元本が保証されているものではありません。

投資信託は、預金保険及び保険契約者保護機構の保護の対象にはなりません。

登録金融機関を通じて購入された投資信託は、投資者保護基金による支払い対象にはなりません。

投資信託は、金融機関の預貯金と異なり、元本及び利息の保証はありません。
- (5) 請求目論見書の巻末に、用語の解説を添付することがあります。
- (6) 請求目論見書の巻末に、信託約款を掲載します。
- (7) 有価証券届出書本文「第一部 証券情報」、「第二部 ファンド情報」に記載の内容について、投資者の理解を助けるため、当該内容を説明した図表等を付加して交付目論見書の当該内容に関連する箇所に記載することがあります。
- (8) 交付目論見書及び請求目論見書は電子媒体等として使用されるほか、インターネット等に掲載されることがあります。
- (9) 交付目論見書または請求目論見書に、委託会社が作成する法定外資料の作成及び当該資料の入手に必要な情報の照会方法を記載することがあります。
- (10) ファンドの運用状況に関する情報を、日次、週次、月次等のデータとして、文章、数値、表、グラフ等に表示することがあります。その際、当該実績は過去のものであり、将来の運用成果等を保証するものではない旨を注記することがあります。なお、データは適時、更新されます。
- (11) 投信評価機関、投信評価会社等からのファンドに対するレーティングを取得し、当該レーティングを使用することがあります。
- (12) 「DWS 欧州ハイ・イールド債券ファンド（円コース）（毎月分配型）／（ユーロコース）（毎月分配型）／（豪ドルコース）（毎月分配型）／（南アフリカランドコース）（毎月分配型）／（ブラジルリアルコース）（毎月分配型）／（資源国通貨コース）（毎月分配型）」の交付目論見書と合本した交付目論見書を使用することがあります。

独立監査人の監査報告書

2019年6月12日

ドイチェ・アセット・マネジメント株式会社
取締役会 御中

有限責任 あずさ監査法人

指定有限責任社員
業務執行社員

公認会計士

林 秀行

当監査法人は、金融商品取引法第193条の2第1項の規定に基づく監査証明を行うため、「委託会社等の経理状況」に掲げられているドイチェ・アセット・マネジメント株式会社の2018年4月1日から2019年3月31日までの第35期事業年度の財務諸表、すなわち、貸借対照表、損益計算書、株主資本等変動計算書、重要な会計方針及びその他の注記について監査を行った。

財務諸表に対する経営者の責任

経営者の責任は、我が国において一般に公正妥当と認められる企業会計の基準に準拠して財務諸表を作成し適正に表示することにある。これには、不正又は誤謬による重要な虚偽表示のない財務諸表を作成し適正に表示するために経営者が必要と判断した内部統制を整備及び運用することが含まれる。

監査人の責任

当監査法人の責任は、当監査法人が実施した監査に基づいて、独立の立場から財務諸表に対する意見を表明することにある。当監査法人は、我が国において一般に公正妥当と認められる監査の基準に準拠して監査を行った。監査の基準は、当監査法人に財務諸表に重要な虚偽表示がないかどうかについて合理的な保証を得るために、監査計画を策定し、これに基づき監査を実施することを求めている。

監査においては、財務諸表の金額及び開示について監査証拠を入手するための手続が実施される。監査手続は、当監査法人の判断により、不正又は誤謬による財務諸表の重要な虚偽表示のリスクの評価に基づいて選択及び適用される。財務諸表監査の目的は、内部統制の有効性について意見表明するためのものではないが、当監査法人は、リスク評価の実施に際して、状況に応じた適切な監査手続を立案するために、財務諸表の作成と適正な表示に関連する内部統制を検討する。また、監査には、経営者が採用した会計方針及びその適用方法並びに経営者によって行われた見積りの評価も含め全体としての財務諸表の表示を検討することが含まれる。

当監査法人は、意見表明の基礎となる十分かつ適切な監査証拠を入手したと判断している。

監査意見

当監査法人は、上記の財務諸表が、我が国において一般に公正妥当と認められる企業会計の基準に準拠して、ドイチェ・アセット・マネジメント株式会社の2019年3月31日現在の財政状態及び同日をもって終了する事業年度の経営成績をすべての重要な点において適正に表示しているものと認める。

利害関係

会社と当監査法人又は業務執行社員との間には、公認会計士法の規定により記載すべき利害関係はない。

以上

-
1. 上記は監査報告書の原本に記載された事項を電子化したものであり、その原本は当社が別途保管しております。
 2. XBRLデータは監査の対象には含まれていません。

独立監査人の監査報告書

2019年6月19日

ドイチェ・アセット・マネジメント株式会社
取締役会 御中

PwC あらた有限責任監査法人

指定有限責任社員 公認会計士 荒川 進
業務執行社員

当監査法人は、金融商品取引法第193条の2第1項の規定に基づく監査証明を行うため、「ファンドの経理状況」に掲げられているDWS 欧州ハイ・イールド債券ファンド（メキシコペソコース）（毎月分配型）の2018年11月27日から2019年5月24日までの特定期間の財務諸表、すなわち、貸借対照表、損益及び剰余金計算書、注記表並びに附属明細表について監査を行った。

財務諸表に対する経営者の責任

経営者の責任は、我が国において一般に公正妥当と認められる企業会計の基準に準拠して財務諸表を作成し適正に表示することにある。これには、不正又は誤謬による重要な虚偽表示のない財務諸表を作成し適正に表示するために経営者が必要と判断した内部統制を整備及び運用することが含まれる。

監査人の責任

当監査法人の責任は、当監査法人が実施した監査に基づいて、独立の立場から財務諸表に対する意見を表明することにある。当監査法人は、我が国において一般に公正妥当と認められる監査の基準に準拠して監査を行った。監査の基準は、当監査法人に財務諸表に重要な虚偽表示がないかどうかについて合理的な保証を得るために、監査計画を策定し、これに基づき監査を実施することを求めている。

監査においては、財務諸表の金額及び開示について監査証拠を入手するための手続が実施される。監査手続は、当監査法人の判断により、不正又は誤謬による財務諸表の重要な虚偽表示のリスクの評価に基づいて選択及び適用される。財務諸表監査の目的は、内部統制の有効性について意見表明するためのものではないが、当監査法人は、リスク評価の実施に際して、状況に応じた適切な監査手続を立案するために、財務諸表の作成と適正な表示に関連する内部統制を検討する。また、監査には、経営者が採用した会計方針及びその適用方法並びに経営者によって行われた見積りの評価も含め全体としての財務諸表の表示を検討することが含まれる。

当監査法人は、意見表明の基礎となる十分かつ適切な監査証拠を入手したと判断している。

監査意見

当監査法人は、上記の財務諸表が、我が国において一般に公正妥当と認められる企業会計の基準に準拠して、DWS 欧州ハイ・イールド債券ファンド（メキシコペソコース）（毎月分配型）の2019年5月24日現在の信託財産の状態及び同日をもって終了する特定期間の損益の状況をすべての重要な点において適正に表示しているものと認める。

利害関係

ドイチェ・アセット・マネジメント株式会社及びファンドと当監査法人又は業務執行社員との間には、公認会計士法の規定により記載すべき利害関係はない。

以 上

(注) 1. 上記は監査報告書の原本に記載された事項を電子化したものであり、その原本は当社が別途保管しております。

2. XBRLデータは監査の対象には含まれていません。

独立監査人の監査報告書

2019年6月19日

ドイチェ・アセット・マネジメント株式会社

取締役会 御中

PwC あらた有限責任監査法人

指定有限責任社員 公認会計士 荒川 進
業務執行社員

当監査法人は、金融商品取引法第193条の2第1項の規定に基づく監査証明を行うため、「ファンドの経理状況」に掲げられているDWS 欧州ハイ・イールド債券ファンド（トルコリラコース）（毎月分配型）の2018年11月27日から2019年5月24日までの特定期間の財務諸表、すなわち、貸借対照表、損益及び剰余金計算書、注記表並びに附属明細表について監査を行った。

財務諸表に対する経営者の責任

経営者の責任は、我が国において一般に公正妥当と認められる企業会計の基準に準拠して財務諸表を作成し適正に表示することにある。これには、不正又は誤謬による重要な虚偽表示のない財務諸表を作成し適正に表示するために経営者が必要と判断した内部統制を整備及び運用することが含まれる。

監査人の責任

当監査法人の責任は、当監査法人が実施した監査に基づいて、独立の立場から財務諸表に対する意見を表明することにある。当監査法人は、我が国において一般に公正妥当と認められる監査の基準に準拠して監査を行った。監査の基準は、当監査法人に財務諸表に重要な虚偽表示がないかどうかについて合理的な保証を得るために、監査計画を策定し、これに基づき監査を実施することを求めている。

監査においては、財務諸表の金額及び開示について監査証拠を入手するための手続が実施される。監査手続は、当監査法人の判断により、不正又は誤謬による財務諸表の重要な虚偽表示のリスクの評価に基づいて選択及び適用される。財務諸表監査の目的は、内部統制の有効性について意見表明するためのものではないが、当監査法人は、リスク評価の実施に際して、状況に応じた適切な監査手続を立案するために、財務諸表の作成と適正な表示に関連する内部統制を検討する。また、監査には、経営者が採用した会計方針及びその適用方法並びに経営者によって行われた見積りの評価も含め全体としての財務諸表の表示を検討することが含まれる。

当監査法人は、意見表明の基礎となる十分かつ適切な監査証拠を入手したと判断している。

監査意見

当監査法人は、上記の財務諸表が、我が国において一般に公正妥当と認められる企業会計の基準に準拠して、DWS 欧州ハイ・イールド債券ファンド（トルコリラコース）（毎月分配型）の2019年5月24日現在の信託財産の状態及び同日をもって終了する特定期間の損益の状況をすべての重要な点において適正に表示しているものと認める。

利害関係

ドイチェ・アセット・マネジメント株式会社及びファンドと当監査法人又は業務執行社員との間には、公認会計士法の規定により記載すべき利害関係はない。

以 上

（注） 1. 上記は監査報告書の原本に記載された事項を電子化したものであり、その原本は当社が別途保管しております。

2. XBRLデータは監査の対象には含まれていません。