

【表紙】

【提出書類】	訂正有価証券届出書
【提出先】	関東財務局長殿
【提出日】	2020年1月6日提出
【発行者名】	三菱UFJ国際投信株式会社
【代表者の役職氏名】	取締役社長 松田 通
【本店の所在の場所】	東京都千代田区有楽町一丁目12番1号
【事務連絡者氏名】	伊藤 晃
【電話番号】	03-6250-4740
【届出の対象とした募集（売出）内国投資信託受益証券に係るファンドの名称】	バリュー・ボンド・ファンド<為替リスク軽減型>（毎月決算型）
【届出の対象とした募集（売出）内国投資信託受益証券の金額】	バリュー・ボンド・ファンド<為替ヘッジなし>（毎月決算型）
	バリュー・ボンド・ファンド<為替リスク軽減型>（毎月決算型）
	1兆円を上限とします。
	バリュー・ボンド・ファンド<為替ヘッジなし>（毎月決算型）
	1兆円を上限とします。
【縦覧に供する場所】	該当事項はありません。

1【有価証券届出書の訂正届出書の提出理由】

2019年7月5日付をもって提出した有価証券届出書（以下「原届出書」といいます。）について有価証券報告書の提出に伴う関係情報の更新等を行うため、本訂正届出書を提出します。

2【訂正の内容】

<訂正前>および<訂正後>に記載している下線部__は訂正部分を示し、<更新後>に記載している内容は原届出書の更新後の内容を示します。

なお、「第二部 ファンド情報 第1 ファンド状況 5 運用状況」、「第二部 ファンド情報 第3 ファンドの経理状況」は原届出書の更新後の内容を記載します。

第一部【証券情報】

(5)【申込手数料】

<訂正前>

申込価額（発行価格）×3.24%（税抜 3%）を上限として販売会社が定める手数料率

消費税率が10%となった場合は、3.3%（税抜 3%）となります。

申込手数料は販売会社にご確認ください。

申込みには分配金受取コース（一般コース）と分配金再投資コース（累積投資コース）があり、分配金再投資コース（累積投資コース）の場合、再投資される収益分配金については、申込手数料はかかりません。

<訂正後>

申込価額（発行価格）×3.3%（税抜 3%）を上限として販売会社が定める手数料率

申込手数料は販売会社にご確認ください。

申込みには分配金受取コース（一般コース）と分配金再投資コース（累積投資コース）があり、分配金再投資コース（累積投資コース）の場合、再投資される収益分配金については、申込手数料はかかりません。

第二部【ファンド情報】

第1【ファンドの状況】

1【ファンドの性格】

(3)【ファンドの仕組み】

< 訂正前 >

委託会社と関係法人との契約の概要

	概要
委託会社と受託会社との契約 「信託契約」	運用に関する事項、委託会社および受託会社としての業務に関する事項、受益者に関する事項等が定められています。 なお、信託契約は、「投資信託及び投資法人に関する法律」に基づきあらかじめ監督官庁に届け出られた信託約款の内容で締結されます。
委託会社と販売会社との契約 「投資信託受益権の取扱いに関する契約」	販売会社の募集の取扱い、解約の取扱い、収益分配金・償還金の支払いの取扱いに係る事務の内容等が定められています。

委託会社の概況（2019年4月末現在）

- ・ 金融商品取引業者登録番号
金融商品取引業者 関東財務局長（金商）第404号
- ・ 設立年月日
1985年8月1日
- ・ 資本金
2,000百万円
- ・ 沿革
1997年5月 東京三菱投信投資顧問株式会社が証券投資信託委託業務を開始
2004年10月 東京三菱投信投資顧問株式会社と三菱信アセットマネジメント株式会社が合併、商号を三菱投信株式会社に変更
2005年10月 三菱投信株式会社とユーエフジェイパートナーズ投信株式会社が合併、商号を三菱UFJ投信株式会社に変更
2015年7月 三菱UFJ投信株式会社と国際投信投資顧問株式会社が合併、商号を三菱UFJ国際投信株式会社に変更
- ・ 大株主の状況

株主名	住所	所有株式数	所有比率
三菱UFJ信託銀行株式会社	東京都千代田区丸の内一丁目4番5号	211,581株	100.0%

< 訂正後 >

委託会社と関係法人との契約の概要

	概要
委託会社と受託会社との契約 「信託契約」	運用に関する事項、委託会社および受託会社としての業務に関する事項、受益者に関する事項等が定められています。 なお、信託契約は、「投資信託及び投資法人に関する法律」に基づきあらかじめ監督官庁に届け出られた信託約款の内容で締結されます。

委託会社と販売会社との契約 「投資信託受益権の取扱いに関する契約」	販売会社の募集の取扱い、解約の取扱い、収益分配金・償還金の支払いの取扱いに係る事務の内容等が定められています。
--------------------------------------	---

委託会社の概況(2019年10月末現在)

- ・金融商品取引業者登録番号
金融商品取引業者 関東財務局長(金商)第404号
- ・設立年月日
1985年8月1日
- ・資本金
2,000百万円
- ・沿革
1997年5月 東京三菱投信投資顧問株式会社が証券投資信託委託業務を開始
2004年10月 東京三菱投信投資顧問株式会社と三菱信アセットマネジメント株式会社が合併、商号を三菱投信株式会社に変更
2005年10月 三菱投信株式会社とユーエフジェイパートナーズ投信株式会社が合併、商号を三菱UFJ投信株式会社に変更
2015年7月 三菱UFJ投信株式会社と国際投信投資顧問株式会社が合併、商号を三菱UFJ国際投信株式会社に変更
- ・大株主の状況

株主名	住所	所有株式数	所有比率
三菱UFJ信託銀行株式会社	東京都千代田区丸の内一丁目4番5号	211,581株	100.0%

3【投資リスク】

<更新後>

(1) 投資リスク

ファンドの基準価額は、組み入れている有価証券等の価格変動による影響を受けませんが、これらの運用により信託財産に生じた損益はすべて投資者のみなさまに帰属します。

したがって、投資者のみなさまの投資元本が保証されているものではなく、基準価額の下落により損失を被り、投資元本を割り込むことがあります。

投資信託は預貯金と異なります。

ファンドの基準価額の変動要因として、主に以下のリスクがあります。

(主なりスクであり、以下に限定されるものではありません。)

価格変動リスク

一般に、公社債等の価格は市場金利の変動等を受けて変動するため、当ファンドはその影響を受け公社債等の価格が下落した場合には基準価額の下落により損失を被り、投資元本を割り込むことがあります。

また、転換社債は、株式および債券の両方の性格を有しており、株式および債券の価格変動の影響を受け、組入転換社債の価格の下落により損失を被り、投資元本を割り込むことがあります。

為替変動リスク

「バリュース・ボンド・ファンド<為替リスク軽減型>(毎月決算型)」

実質的な組入外貨建資産の米ドル換算した額については、米ドル売り、円買いの為替取引を行い、円に対する米ドルの為替変動リスクの低減を図りますが、為替変動リスクを完全に排除できるものではありません。また、組入外貨のうち、米ドル以外の通貨については、米ドルに対する当該通貨の為替変動の影響を受けます。なお、円の金利が米ドルの金利より低いときには、これらの金利差相当分が為替取引によるコストとなります。ただし、為替市場の状況によっては、金利差相当分以上の為替取引によるコストとなる場合があります。

「バリュース・ボンド・ファンド<為替ヘッジなし>(毎月決算型)」

実質的な主要投資対象である海外の公社債は外貨建資産であり、原則として為替ヘッジを行いませんので、為替変動の影響を大きく受けます。そのため、為替相場が円高方向に進んだ場合には、基準価額の下落により損失を被り、投資元本を割り込むことがあります。

信用リスク

信用リスクとは、有価証券等(バンクローンを含みます。以下同じ。)の発行者や取引先等の経営・財務状況が悪化した場合またはそれが予想された場合もしくはこれらに関する外部評価の悪化があった場合等に、当該有価証券等の価格が下落することやその価値がなくなること、または利払いや償還金の支払いが滞る等の債務が不履行となること等をいいます。当ファンドは、信用リスクを伴い、その影響を受けますので、基準価額の下落により損失を被り、投資元本を割り込むことがあります。

流動性リスク

有価証券等を売却あるいは取得しようとする際に、市場に十分な需要や供給がない場合や取引規制等により十分な流動性の下での取引を行えない、または取引が不可能となるリスクのことを流動性リスクといい、当ファンドはそのリスクを伴います。例えば、組み入れている公社債の売却を十分な流動性の下で行えないときは、市場実勢から期待される価格で売却できない可能性があります。この場合、基準価額の下落により損失を被り、投資元本を割り込むことがあります。また、バンクローンは、公社債と比べ、一般的に取引量も少ないため、流動性リスクも高い傾向にあります。

カントリーリスク

新興国への投資は、先進国への投資を行う場合に比べ、投資対象国におけるクーデターや重大な政治体制の変更、資産凍結を含む重大な規制の導入、政府のデフォルト等の発生による影響を受けることにより、価格変動・為替変動・信用・流動性の各リスクが大きくなる可能性があります。この場合、基準価額の下落により損失を被り、投資元本を割り込む可能性が高まる場合があります。

当ファンドは、格付けの低いハイイールド債券、資産担保証券、バンクローンおよび転換社債も投資対象としており、格付けの高い公社債等への投資を行う場合に比べ、価格変動・信用・流動性の各リスクが大きくなる可能性があります。

留意事項

- ・当ファンドのお取引に関しては、金融商品取引法第37条の6の規定(いわゆるクーリングオフ)の適用はありません。

(2) 投資リスクに対する管理体制

委託会社では、ファンドのコンセプトに沿ったリスクの範囲内で運用を行うとともに運用部から独立した管理担当部署によりリスク運営状況のモニタリング等のリスク管理を行っています。また、定期的開催されるリスク管理に関する会議体等において、それらの状況の報告を行うほか、必要に応じて改善策を審議しています。この内容は運用部門にフィードバックされ、必要に応じて是正を指示します。

具体的な、投資リスクに対するリスク管理体制は以下の通りです。

トレーディング担当部署

有価証券等の売買執行および発注に係る法令等の遵守および監視・牽制を行います。

コンプライアンス担当部署

法令上の禁止行為、約款の投資制限等のモニタリングを通じ、法令等遵守状況を把握・管理し、必要に応じて改善の指導を行います。

リスク管理担当部署

運用リスク全般の状況をモニタリング・管理するとともに、運用実績の分析および評価を行い、必要に応じて改善策等を提言します。また、事務・情報資産・その他のリスクの統括的管理を行っています。

内部監査担当部署

委託会社のすべての業務から独立した立場より、リスク管理体制の適切性および有効性について評価を行い、改善策の提案等を通して、リスク管理機能の維持・向上をはかります。

<流動性リスクに対する管理体制>

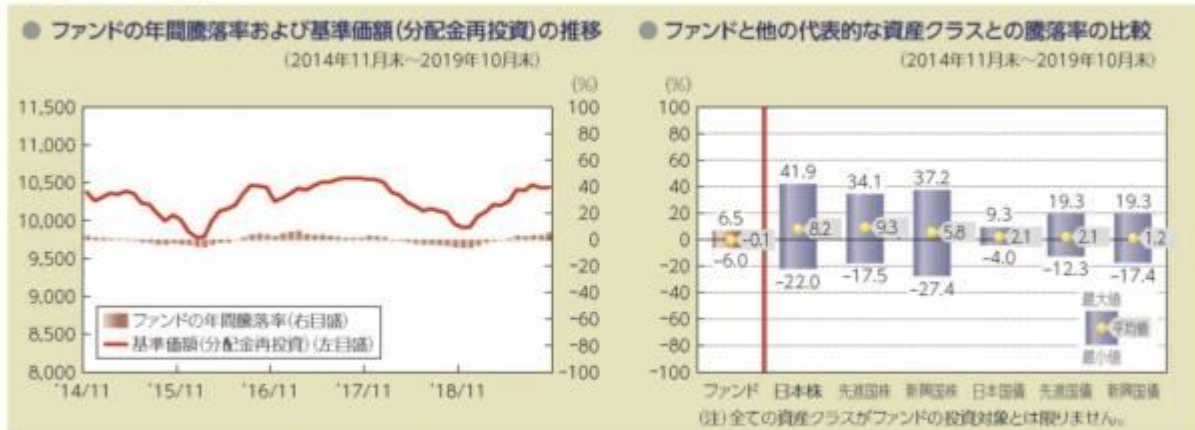
流動性リスクは、運用部門で市場の流動性の把握に努め、投資対象・売買数量等を適切に選択することによりコントロールしています。また、運用部門から独立したリスク管理担当部署においても流動性についての情報収集や分析・管理を行い、この結果はリスク管理に関する会議体等に報告されます。

* 組織変更等により、前記の名称および内容は変更となる場合があります。

■代表的な資産クラスとの騰落率の比較等

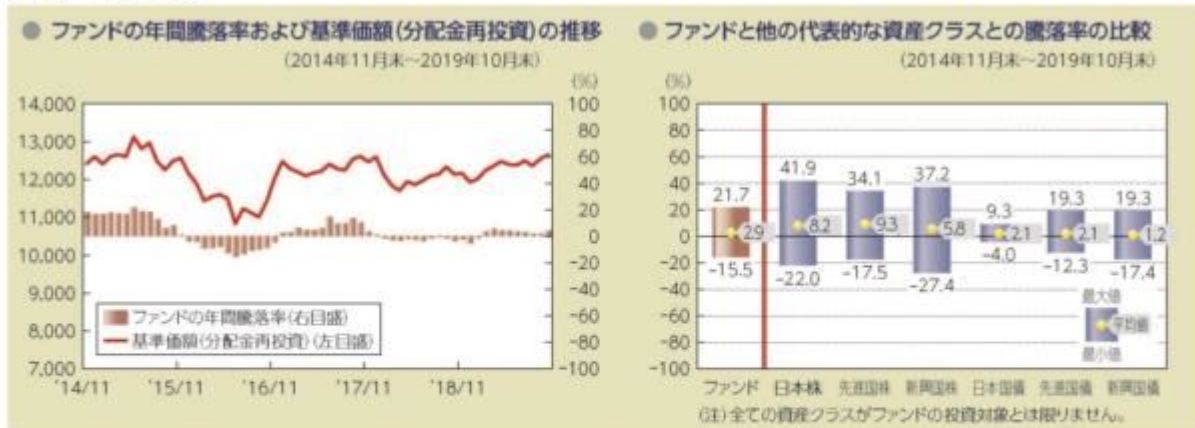
下記のグラフは、ファンドと代表的な資産クラスを定量的に比較できるように作成したものです。

為替リスク軽減型



- 基準価額(分配金再投資)は分配金(税引前)を分配時に再投資したものと計算しており、実際の基準価額とは異なる場合があります。
- 年間騰落率とは、各月末における直近1年間の騰落率をいいます。
- ファンドの年間騰落率は、税引前の分配金を再投資したものとみなして計算した年間騰落率が記載されており、実際の基準価額に基づいて計算した年間騰落率とは異なる場合があります。

為替ヘッジなし



- 基準価額(分配金再投資)は分配金(税引前)を分配時に再投資したものと計算しており、実際の基準価額とは異なる場合があります。
- 年間騰落率とは、各月末における直近1年間の騰落率をいいます。
- ファンドの年間騰落率は、税引前の分配金を再投資したものとみなして計算した年間騰落率が記載されており、実際の基準価額に基づいて計算した年間騰落率とは異なる場合があります。

上記は、過去の実績であり、将来の投資成果を保証するものではありません。

代表的な資産クラスの指数について

資産クラス	指数名	注記等
日本株	東証株価指数(TOPIX) (配当込み)	東証株価指数(TOPIX)(配当込み)とは、東京証券取引所第一部に上場する内国普通株式全銘柄を対象として算出した指数で、わが国の株式市場全体の値動きを表す株価指数です。TOPIXに関する知的財産権その他一切の権利は東京証券取引所に帰属します。東京証券取引所は、TOPIXの算出もしくは公表の方法の変更、TOPIXの算出もしくは公表の停止またはTOPIXの商標の変更もしくは使用の停止を行う権利を有しています。
先進国株	MSCIコクサイ・インデックス (配当込み)	MSCIコクサイ・インデックス(配当込み)とは、MSCI Inc.が開発した株価指数で、日本を除く世界の先進国で構成されています。また、MSCIコクサイ・インデックスに対する著作権及びその他知的財産権はすべてMSCI Inc.に帰属します。
新興国株	MSCIエマージング・マーケット・インデックス(配当込み)	MSCIエマージング・マーケット・インデックス(配当込み)とは、MSCI Inc.が開発した株価指数で、世界の新興国で構成されています。また、MSCIエマージング・マーケット・インデックスに対する著作権及びその他知的財産権はすべてMSCI Inc.に帰属します。
日本国債	NOMURA-BPI(国債)	NOMURA-BPI(国債)とは、野村證券株式会社が発表しているわが国の代表的な国債パフォーマンスインデックスで、NOMURA-BPI(総合)のサブインデックスです。当該指数の知的財産権およびその他一切の権利は同社に帰属します。なお、同社は、当該指数の正確性、完全性、信頼性、有用性、市場性、商品性および適合性を保証するものではなく、当該指数を用いて運用されるファンドの運用成果等に関して一切責任を負いません。
先進国債	FTSE世界国債インデックス (除く日本)	FTSE世界国債インデックス(除く日本)は、FTSE Fixed Income LLCにより運営され、日本を除く世界主要国の国債の総合収益率を各市場の時価総額で加重平均した債券インデックスです。FTSE Fixed Income LLCは、本ファンドのスポンサーではなく、本ファンドの推奨、販売あるいは販売促進を行っておりません。このインデックスのデータは、情報提供のみを目的としており、FTSE Fixed Income LLCは、当該データの正確性および完全性を保証せず、またデータの誤謬、脱漏または遅延につき何ら責任を負いません。このインデックスに対する著作権等の知的財産その他一切の権利はFTSE Fixed Income LLCに帰属します。
新興国債	JPモルガンGBI-EMグローバル・ダイバーシファイド	JPモルガンGBI-EMグローバル・ダイバーシファイドとは、J.P.モルガン・セキュリティーズ・エルエルシーが算出し公表している指数で、現地通貨建てのエマージング債市場の代表的なインデックスです。現地通貨建てのエマージング債のうち、投資規制の有無や、発行規模等を考慮して選ばれた銘柄により構成されています。当該指数の著作権はJ.P.モルガン・セキュリティーズ・エルエルシーに帰属します。

(注)海外の指数は、為替ヘッジなしによる投資を想定して、円換算しています。

4【手数料等及び税金】

(1)【申込手数料】

<訂正前>

申込価額（発行価格）×3.24%（税抜 3%）を上限として販売会社が定める手数料率
消費税率が10%となった場合は、3.3%（税抜 3%）となります。

申込手数料は販売会社にご確認ください。

申込みには分配金受取コース（一般コース）と分配金再投資コース（累積投資コース）があり、分配金再投資コース（累積投資コース）の場合、再投資される収益分配金については、申込手数料はかかりません。

申込手数料の対価として提供する役務の内容は、ファンドおよび投資環境の説明・情報提供、購入に関する事務手続等です。

<訂正後>

申込価額（発行価格）×3.3%（税抜 3%）を上限として販売会社が定める手数料率

申込手数料は販売会社にご確認ください。

申込みには分配金受取コース（一般コース）と分配金再投資コース（累積投資コース）があり、分配金再投資コース（累積投資コース）の場合、再投資される収益分配金については、申込手数料はかかりません。

申込手数料の対価として提供する役務の内容は、ファンドおよび投資環境の説明・情報提供、購入に関する事務手続等です。

(3)【信託報酬等】

<更新後>

- ・信託報酬の総額は、ファンドの計算期間を通じて毎日、信託財産の純資産総額に、年1.188%（税抜1.08%）の率を乗じて得た額とし、日々ファンドの基準価額に反映されます。

1万口当たりの信託報酬：保有期間中の平均基準価額×信託報酬率×（保有日数/365）
上記の計算方法は簡便法であるため、算出された値は概算値になります。

- ・信託報酬は、毎計算期末または信託終了のとき信託財産中から支弁します。
- ・信託報酬の各支払先への配分（税抜）は、以下の通りです。

各販売会社における 取扱純資産総額に応じて	委託会社	販売会社	受託会社
100億円以下の部分	0.35%	0.7%	0.03%
100億円超の部分	0.3%	0.75%	0.03%

上記信託報酬には、別途消費税等相当額がかかります。

各支払先が信託報酬の対価として提供する役務の内容は以下の通りです。

支払先	対価として提供する役務の内容
委託会社	ファンドの運用・調査、受託会社への運用指図、基準価額の算出、目論見書等の作成等
販売会社	交付運用報告書等各種書類の送付、顧客口座の管理、購入後の情報提供等
受託会社	ファンドの財産の保管および管理、委託会社からの運用指図の実行等

受益者が負担する実質的な信託報酬率は、次の通りとなります。

年1.788%（税込）程度

（注）上記は、投資対象とする投資信託証券における信託報酬率を含めた実質的な信託報酬率を算出したものです。ファンドが投資対象とする外国投資信託の信託報酬率には消費税等相当額はかかりません。

ファンドが投資対象とする投資信託証券には最低報酬額が適用される場合があるため、純資産総額によっては上記の率を超える場合があります。

<ファンドが投資対象とする投資信託証券の信託報酬率>

投資信託証券の名称	信託報酬率
マルチ セクター バリュースティック ボンド ファンド - JPYヘッジ ド クラス	年0.6%
マルチ セクター バリュースティック ボンド ファンド - JPYノン ヘッジド クラス	
マネー・マーケット・マザーファンド	-

ただし、最低報酬額が適用される場合があるため、純資産総額によっては上記の率を超える場合があります。

上記の信託報酬率は、今後変更となる場合があります。上記の他、監査費用等の諸費用が別途かかります。申込手数料はかかりません。

（５）【課税上の取扱い】

<訂正前>

課税上は、株式投資信託として取り扱われます。

個人の受益者に対する課税

受益者が支払いを受ける収益分配金のうち課税扱いとなる普通分配金ならびに解約時および償還時の譲渡益については、次の通り課税されます。

1. 収益分配金の課税

普通分配金が配当所得として課税されます。元本払戻金（特別分配金）は課税されません。

原則として、20.315%（所得税15%、復興特別所得税0.315%、地方税5%）の税率で源泉徴収（申告不要）されます。なお、確定申告を行い、総合課税（配当控除は適用されません。）・申告分離課税を選択することもできます。

2. 解約時および償還時の課税

解約価額および償還価額から取得費（申込手数料（税込）を含みます。）を控除した利益（譲渡益）が譲渡所得とみなされて課税されます。

20.315%（所得税15%、復興特別所得税0.315%、地方税5%）の税率による申告分離課税が適用されます。

特定口座（源泉徴収選択口座）を利用する場合、20.315%（所得税15%、復興特別所得税0.315%、地方税5%）の税率で源泉徴収され、原則として、申告は不要です。

解約時および償還時の損失（譲渡損）については、確定申告により収益分配金を含む上場株式等の配当所得（申告分離課税を選択した収益分配金・配当金に限ります。）との損益通算が可能となる仕組みがあります。

買取りの取扱いについては、販売会社にお問い合わせください。

公募株式投資信託は税法上、「NISA（少額投資非課税制度）およびジュニアNISA（未成年者少額投資非課税制度）」の適用対象です。NISAおよびジュニアNISAをご利用の場合、毎年、一定額の範囲で新たに購入した公募株式投資信託などから生じる配当所得および譲渡所得が一定期間非課税となります。他の口座で生じた配当所得・譲渡所得との損益通算はできません。販売会社で非課税口座を開設するなど、一定の条件に該当する方が対象となります。詳しくは、販売会社にお問い合わせください。

法人の受益者に対する課税

受益者が支払いを受ける収益分配金のうち課税扱いとなる普通分配金ならびに解約時および償還時の個別元本超過額については、配当所得として15.315%（所得税15%、復興特別所得税0.315%）の税率で源泉徴収されます。地方税の源泉徴収はありません。なお、益金不算入制度の適用はありません。

買取りの取扱いについては、販売会社にお問い合わせください。

個別元本について

受益者毎の信託時の受益権の価額等（申込手数料（税込）は含まれません。）が当該受益者の元本（個別元本）にあたります。

受益者が同一ファンドの受益権を複数回取得した場合、個別元本は、当該受益者が追加信託を行うつど当該受益者の受益権口数で加重平均することにより算出されます。ただし、同一ファンドを複数の販売会社で取得する場合や、同一販売会社であっても複数支店等で同一ファンドを取得する場合等は、個別元本の算出方法が異なる場合があります。

受益者が元本払戻金（特別分配金）を受け取った場合、収益分配金発生時にその個別元本から当該元本払戻金（特別分配金）を控除した額が、その後の当該受益者の個別元本となります。

収益分配金について

受益者が収益分配金を受け取る際、当該収益分配金落ち後の基準価額が当該受益者の個別元本と同額の場合または当該受益者の個別元本を上回っている場合には、当該収益分配金の全額が普通分配金となり、当該収益分配金落ち後の基準価額が当該受益者の個別元本を下回っている場合には、その下回る部分の額が元本払戻金（特別分配金）となり、当該収益分配金から当該元本払戻金（特別分配金）を控除した額が普通分配金となります。

なお、受益者が元本払戻金（特別分配金）を受け取った場合、収益分配金発生時にその個別元本から当該元本払戻金（特別分配金）を控除した額が、その後の当該受益者の個別元本となります。

上記は2019年4月末現在のものですので、税法が改正された場合等には、上記の内容が変更にな

なることがあります。

課税上の取扱いの詳細については、税務専門家等にご確認されることをお勧めします。

<訂正後>

課税上は、株式投資信託として取り扱われます。

個人の受益者に対する課税

受益者が支払いを受ける収益分配金のうち課税扱いとなる普通分配金ならびに解約時および償還時の譲渡益については、次の通り課税されます。

1. 収益分配金の課税

普通分配金が配当所得として課税されます。元本払戻金（特別分配金）は課税されません。

原則として、20.315%（所得税15%、復興特別所得税0.315%、地方税5%）の税率で源泉徴収（申告不要）されます。なお、確定申告を行い、総合課税（配当控除は適用されません。）・申告分離課税を選択することもできます。

2. 解約時および償還時の課税

解約価額および償還価額から取得費（申込手数料（税込）を含みます。）を控除した利益（譲渡益）が譲渡所得とみなされて課税されます。

20.315%（所得税15%、復興特別所得税0.315%、地方税5%）の税率による申告分離課税が適用されます。

特定口座（源泉徴収選択口座）を利用する場合、20.315%（所得税15%、復興特別所得税0.315%、地方税5%）の税率で源泉徴収され、原則として、申告は不要です。

解約時および償還時の損失（譲渡損）については、確定申告により収益分配金を含む上場株式等の配当所得（申告分離課税を選択した収益分配金・配当金に限ります。）との損益通算が可能となる仕組みがあります。

買取りの取扱いについては、販売会社にお問い合わせください。

公募株式投資信託は税法上、「NISA（少額投資非課税制度）およびジュニアNISA（未成年者少額投資非課税制度）」の適用対象です。NISAおよびジュニアNISAをご利用の場合、毎年、一定額の範囲で新たに購入した公募株式投資信託などから生じる配当所得および譲渡所得が一定期間非課税となります。他の口座で生じた配当所得・譲渡所得との損益通算はできません。販売会社で非課税口座を開設するなど、一定の条件に該当する方が対象となります。詳しくは、販売会社にお問い合わせください。

法人の受益者に対する課税

受益者が支払いを受ける収益分配金のうち課税扱いとなる普通分配金ならびに解約時および償還時の個別元本超過額については、配当所得として15.315%（所得税15%、復興特別所得税0.315%）の税率で源泉徴収されます。地方税の源泉徴収はありません。なお、益金不算入制度の適用はありません。

買取りの取扱いについては、販売会社にお問い合わせください。

分配時において、外国税額控除の適用となった場合には、分配時の税金が上記と異なる場合があります。

個別元本について

受益者毎の信託時の受益権の価額等（申込手数料（税込）は含まれません。）が当該受益者の元本（個別元本）にあたります。

受益者が同一ファンドの受益権を複数回取得した場合、個別元本は、当該受益者が追加信託を行うつど当該受益者の受益権口数で加重平均することにより算出されます。ただし、同一ファンドを複数の販売会社で取得する場合や、同一販売会社であっても複数支店等で同一ファンドを取得する場合等は、個別元本の算出方法が異なる場合があります。

受益者が元本払戻金（特別分配金）を受け取った場合、収益分配金発生時にその個別元本から当該元本払戻金（特別分配金）を控除した額が、その後の当該受益者の個別元本となります。

収益分配金について

受益者が収益分配金を受け取る際、当該収益分配金落ち後の基準価額が当該受益者の個別元

本と同額の場合または当該受益者の個別元本を上回っている場合には、当該収益分配金の全額が普通分配金となり、当該収益分配金落ち後の基準価額が当該受益者の個別元本を下回っている場合には、その下回る部分の額が元本払戻金（特別分配金）となり、当該収益分配金から当該元本払戻金（特別分配金）を控除した額が普通分配金となります。

なお、受益者が元本払戻金（特別分配金）を受け取った場合、収益分配金発生時にその個別元本から当該元本払戻金（特別分配金）を控除した額が、その後の当該受益者の個別元本となります。

上記は2019年10月末現在のもので、税法が改正された場合等には、上記の内容が変更になることがあります。

課税上の取扱いの詳細については、税務専門家等にご確認されることをお勧めします。

5【運用状況】

【バリュー・ボンド・ファンド<為替リスク軽減型>（毎月決算型）】

（1）【投資状況】

令和 1年10月31日現在

（単位：円）

資産の種類	国/地域	時価合計	投資比率（%）
投資信託受益証券	ケイマン諸島	1,413,247,673	98.39
親投資信託受益証券	日本	1,971,548	0.14
コール・ローン、その他資産 （負債控除後）		21,208,448	1.47
純資産総額		1,436,427,669	100.00

（注）投資比率とは、ファンドの純資産総額に対する当該資産の時価の比率をいいます。

（2）【投資資産】

【投資有価証券の主要銘柄】

a 評価額上位30銘柄

令和 1年10月31日現在

国/地域	種類	銘柄名	数量	簿価 単価 (円)	簿価 金額 (円)	評価 単価 (円)	評価 金額 (円)	投資 比率 (%)
ケイマン 諸島	投資信託受益 証券	マルチ セクター バリュー ボンド ファンド - JPYヘッジド クラス	173,681.6608	8,187.81	1,422,072,439	8,137	1,413,247,673	98.39
日本	親投資信託受 益証券	マネー・マーケット・マザーファン ド	1,936,118	1.0183	1,971,548	1.0183	1,971,548	0.14

（注）投資比率は、ファンドの純資産総額に対する当該銘柄の評価金額の比率です。

b 全銘柄の種類 / 業種別投資比率

令和 1年10月31日現在

種類	投資比率（%）
----	---------

投資信託受益証券	98.39
親投資信託受益証券	0.14
合計	98.52

（注）投資比率は、ファンドの純資産総額に対する当該種類または業種の評価金額の比率です。

【投資不動産物件】

該当事項はありません。

【その他投資資産の主要なもの】

該当事項はありません。

（3）【運用実績】

【純資産の推移】

下記計算期間末日および令和1年10月末日、同日前1年以内における各月末の純資産の推移は次の通りです。

（単位：円）

	純資産総額		基準価額 (1万口当たりの純資産価額)	
	(分配落)	(分配付)	(分配落)	(分配付)
第1計算期間末日 (平成25年 9月 6日)	2,590,657,998	2,590,657,998	9,838	9,838
第2計算期間末日 (平成25年10月 7日)	3,192,074,568	3,192,074,568	10,001	10,001
第3計算期間末日 (平成25年11月 6日)	3,561,423,815	3,572,032,717	10,071	10,101
第4計算期間末日 (平成25年12月 6日)	3,836,844,867	3,848,345,316	10,009	10,039
第5計算期間末日 (平成26年 1月 6日)	4,336,897,843	4,349,880,186	10,022	10,052
第6計算期間末日 (平成26年 2月 6日)	4,797,600,177	4,811,906,164	10,061	10,091
第7計算期間末日 (平成26年 3月 6日)	4,946,039,056	4,960,679,691	10,135	10,165
第8計算期間末日 (平成26年 4月 7日)	6,371,783,261	6,390,644,027	10,135	10,165
第9計算期間末日 (平成26年 5月 7日)	7,109,854,536	7,130,838,732	10,165	10,195
第10計算期間末日 (平成26年 6月 6日)	7,364,651,547	7,386,361,286	10,177	10,207
第11計算期間末日 (平成26年 7月 7日)	7,365,278,400	7,387,013,211	10,166	10,196
第12計算期間末日 (平成26年 8月 6日)	7,168,367,666	7,189,681,175	10,090	10,120
第13計算期間末日 (平成26年 9月 8日)	6,778,176,432	6,798,282,225	10,114	10,144
第14計算期間末日 (平成26年10月 6日)	6,636,941,924	6,656,798,567	10,027	10,057
第15計算期間末日 (平成26年11月 6日)	6,667,265,697	6,687,282,541	9,992	10,022
第16計算期間末日 (平成26年12月 8日)	6,657,968,605	6,678,153,273	9,896	9,926
第17計算期間末日 (平成27年 1月 6日)	6,532,278,798	6,552,230,026	9,822	9,852
第18計算期間末日 (平成27年 2月 6日)	6,270,310,397	6,289,419,210	9,844	9,874
第19計算期間末日 (平成27年 3月 6日)	6,147,931,956	6,166,670,832	9,843	9,873
第20計算期間末日 (平成27年 4月 6日)	6,048,112,367	6,066,583,302	9,823	9,853
第21計算期間末日 (平成27年 5月 7日)	5,641,181,136	5,658,501,077	9,771	9,801

第22計算期間末日	(平成27年 6月 8日)	5,317,272,226	5,333,736,891	9,689	9,719
第23計算期間末日	(平成27年 7月 6日)	4,866,340,289	4,881,546,981	9,600	9,630
第24計算期間末日	(平成27年 8月 6日)	4,413,557,028	4,427,424,766	9,548	9,578
第25計算期間末日	(平成27年 9月 7日)	4,207,138,713	4,220,525,210	9,428	9,458
第26計算期間末日	(平成27年10月 6日)	3,899,893,779	3,912,460,391	9,310	9,340
第27計算期間末日	(平成27年11月 6日)	3,788,758,967	3,800,909,454	9,355	9,385
第28計算期間末日	(平成27年12月 7日)	3,552,858,499	3,564,404,029	9,232	9,262
第29計算期間末日	(平成28年 1月 6日)	3,484,651,574	3,496,161,734	9,082	9,112
第30計算期間末日	(平成28年 2月 8日)	3,382,839,984	3,394,153,443	8,970	9,000
第31計算期間末日	(平成28年 3月 7日)	3,349,385,168	3,360,494,551	9,045	9,075
第32計算期間末日	(平成28年 4月 6日)	3,433,352,238	3,444,625,192	9,137	9,167
第33計算期間末日	(平成28年 5月 6日)	3,485,069,208	3,496,418,692	9,212	9,242
第34計算期間末日	(平成28年 6月 6日)	3,509,707,309	3,521,126,737	9,220	9,250
第35計算期間末日	(平成28年 7月 6日)	3,563,834,875	3,575,375,208	9,264	9,294
第36計算期間末日	(平成28年 8月 8日)	3,597,512,626	3,609,075,066	9,334	9,364
第37計算期間末日	(平成28年 9月 6日)	3,524,618,227	3,535,876,550	9,392	9,422
第38計算期間末日	(平成28年10月 6日)	3,377,424,673	3,388,270,569	9,342	9,372
第39計算期間末日	(平成28年11月 7日)	3,234,366,749	3,244,824,741	9,278	9,308
第40計算期間末日	(平成28年12月 6日)	3,081,935,561	3,092,072,091	9,121	9,151
第41計算期間末日	(平成29年 1月 6日)	3,105,325,875	3,115,474,742	9,179	9,209
第42計算期間末日	(平成29年 2月 6日)	3,073,674,070	3,083,758,036	9,144	9,174
第43計算期間末日	(平成29年 3月 6日)	3,023,122,119	3,033,033,985	9,150	9,180
第44計算期間末日	(平成29年 4月 6日)	2,901,248,001	2,910,767,632	9,143	9,173
第45計算期間末日	(平成29年 5月 8日)	2,842,208,706	2,851,541,086	9,137	9,167
第46計算期間末日	(平成29年 6月 6日)	2,771,034,607	2,780,101,813	9,168	9,198
第47計算期間末日	(平成29年 7月 6日)	2,702,698,326	2,711,596,373	9,112	9,142
第48計算期間末日	(平成29年 8月 7日)	2,683,678,620	2,689,547,878	9,145	9,165
第49計算期間末日	(平成29年 9月 6日)	2,546,206,421	2,551,765,070	9,161	9,181
第50計算期間末日	(平成29年10月 6日)	2,465,435,003	2,470,850,286	9,105	9,125
第51計算期間末日	(平成29年11月 6日)	2,384,517,432	2,389,760,112	9,097	9,117
第52計算期間末日	(平成29年12月 6日)	2,346,416,002	2,351,586,749	9,076	9,096
第53計算期間末日	(平成30年 1月 9日)	2,185,677,286	2,190,511,265	9,043	9,063
第54計算期間末日	(平成30年 2月 6日)	2,098,645,949	2,103,336,705	8,948	8,968
第55計算期間末日	(平成30年 3月 6日)	2,032,695,186	2,037,297,160	8,834	8,854
第56計算期間末日	(平成30年 4月 6日)	1,991,039,759	1,995,572,114	8,786	8,806
第57計算期間末日	(平成30年 5月 7日)	1,913,363,097	1,917,773,170	8,677	8,697
第58計算期間末日	(平成30年 6月 6日)	1,831,270,241	1,835,518,859	8,621	8,641
第59計算期間末日	(平成30年 7月 6日)	1,775,016,559	1,779,153,156	8,582	8,602
第60計算期間末日	(平成30年 8月 6日)	1,749,805,101	1,753,888,260	8,571	8,591
第61計算期間末日	(平成30年 9月 6日)	1,700,169,789	1,704,170,033	8,500	8,520
第62計算期間末日	(平成30年10月 9日)	1,645,868,219	1,649,786,488	8,401	8,421
第63計算期間末日	(平成30年11月 6日)	1,592,295,338	1,596,124,565	8,317	8,337

第64計算期間末日 (平成30年12月 6日)	1,580,276,038	1,584,080,174	8,308	8,328
第65計算期間末日 (平成31年 1月 7日)	1,567,691,083	1,571,460,951	8,317	8,337
第66計算期間末日 (平成31年 2月 6日)	1,576,976,509	1,580,731,385	8,400	8,420
第67計算期間末日 (平成31年 3月 6日)	1,566,188,852	1,569,930,842	8,371	8,391
第68計算期間末日 (平成31年 4月 8日)	1,567,108,952	1,570,819,079	8,448	8,468
第69計算期間末日 (令和 1年 5月 7日)	1,556,205,005	1,559,895,650	8,433	8,453
第70計算期間末日 (令和 1年 6月 6日)	1,560,384,151	1,564,063,575	8,482	8,502
第71計算期間末日 (令和 1年 7月 8日)	1,561,463,999	1,565,113,198	8,558	8,578
第72計算期間末日 (令和 1年 8月 6日)	1,519,754,624	1,523,311,104	8,546	8,566
第73計算期間末日 (令和 1年 9月 6日)	1,454,866,824	1,458,266,372	8,559	8,579
第74計算期間末日 (令和 1年10月 7日)	1,444,289,460	1,447,671,767	8,540	8,560
平成30年10月末日	1,615,358,184		8,360	
11月末日	1,578,677,791		8,300	
12月末日	1,561,463,268		8,284	
平成31年 1月末日	1,577,891,037		8,383	
2月末日	1,577,490,185		8,408	
3月末日	1,571,085,728		8,469	
4月末日	1,558,162,183		8,444	
令和 1年 5月末日	1,557,849,349		8,468	
6月末日	1,565,145,032		8,573	
7月末日	1,521,029,066		8,544	
8月末日	1,500,494,573		8,585	
9月末日	1,443,386,662		8,535	
10月末日	1,436,427,669		8,513	

【分配の推移】

	1万口当たりの分配金
第1計算期間	円
第2計算期間	円
第3計算期間	30円
第4計算期間	30円
第5計算期間	30円
第6計算期間	30円
第7計算期間	30円
第8計算期間	30円
第9計算期間	30円
第10計算期間	30円
第11計算期間	30円
第12計算期間	30円
第13計算期間	30円
第14計算期間	30円

第15計算期間	30円
第16計算期間	30円
第17計算期間	30円
第18計算期間	30円
第19計算期間	30円
第20計算期間	30円
第21計算期間	30円
第22計算期間	30円
第23計算期間	30円
第24計算期間	30円
第25計算期間	30円
第26計算期間	30円
第27計算期間	30円
第28計算期間	30円
第29計算期間	30円
第30計算期間	30円
第31計算期間	30円
第32計算期間	30円
第33計算期間	30円
第34計算期間	30円
第35計算期間	30円
第36計算期間	30円
第37計算期間	30円
第38計算期間	30円
第39計算期間	30円
第40計算期間	30円
第41計算期間	30円
第42計算期間	30円
第43計算期間	30円
第44計算期間	30円
第45計算期間	30円
第46計算期間	30円
第47計算期間	30円
第48計算期間	20円
第49計算期間	20円
第50計算期間	20円
第51計算期間	20円
第52計算期間	20円
第53計算期間	20円
第54計算期間	20円
第55計算期間	20円
第56計算期間	20円
第57計算期間	20円

第58計算期間	20円
第59計算期間	20円
第60計算期間	20円
第61計算期間	20円
第62計算期間	20円
第63計算期間	20円
第64計算期間	20円
第65計算期間	20円
第66計算期間	20円
第67計算期間	20円
第68計算期間	20円
第69計算期間	20円
第70計算期間	20円
第71計算期間	20円
第72計算期間	20円
第73計算期間	20円
第74計算期間	20円

【収益率の推移】

	収益率（％）
第1計算期間	1.62
第2計算期間	1.65
第3計算期間	0.99
第4計算期間	0.31
第5計算期間	0.42
第6計算期間	0.68
第7計算期間	1.03
第8計算期間	0.29
第9計算期間	0.59
第10計算期間	0.41
第11計算期間	0.18
第12計算期間	0.45
第13計算期間	0.53
第14計算期間	0.56
第15計算期間	0.04
第16計算期間	0.66
第17計算期間	0.44
第18計算期間	0.52
第19計算期間	0.29
第20計算期間	0.10
第21計算期間	0.22

第22計算期間	0.53
第23計算期間	0.60
第24計算期間	0.22
第25計算期間	0.94
第26計算期間	0.93
第27計算期間	0.80
第28計算期間	0.99
第29計算期間	1.29
第30計算期間	0.90
第31計算期間	1.17
第32計算期間	1.34
第33計算期間	1.14
第34計算期間	0.41
第35計算期間	0.80
第36計算期間	1.07
第37計算期間	0.94
第38計算期間	0.21
第39計算期間	0.36
第40計算期間	1.36
第41計算期間	0.96
第42計算期間	0.05
第43計算期間	0.39
第44計算期間	0.25
第45計算期間	0.26
第46計算期間	0.66
第47計算期間	0.28
第48計算期間	0.58
第49計算期間	0.39
第50計算期間	0.39
第51計算期間	0.13
第52計算期間	0.01
第53計算期間	0.14
第54計算期間	0.82
第55計算期間	1.05
第56計算期間	0.31
第57計算期間	1.01
第58計算期間	0.41
第59計算期間	0.22
第60計算期間	0.10
第61計算期間	0.59
第62計算期間	0.92
第63計算期間	0.76
第64計算期間	0.13

第65計算期間	0.34
第66計算期間	1.23
第67計算期間	0.10
第68計算期間	1.15
第69計算期間	0.05
第70計算期間	0.81
第71計算期間	1.13
第72計算期間	0.09
第73計算期間	0.38
第74計算期間	0.01

（注）「収益率」とは、計算期間末の基準価額（分配付の額）から当該計算期間の直前の計算期間末の基準価額（分配落の額）を控除した額を当該基準価額（分配落の額）で除して得た数に100を乗じて得た数をいう。

（４）【設定及び解約の実績】

	設定口数	解約口数	発行済口数
第1計算期間	2,633,416,404		2,633,416,404
第2計算期間	558,859,200	489,578	3,191,786,026
第3計算期間	344,514,818		3,536,300,844
第4計算期間	368,209,166	71,026,801	3,833,483,209
第5計算期間	499,925,452	5,960,721	4,327,447,940
第6計算期間	530,508,212	89,293,635	4,768,662,517
第7計算期間	524,870,688	413,321,526	4,880,211,679
第8計算期間	1,558,790,574	152,080,045	6,286,922,208
第9計算期間	862,769,205	154,959,145	6,994,732,268
第10計算期間	736,387,528	494,539,853	7,236,579,943
第11計算期間	471,328,433	462,971,062	7,244,937,314
第12計算期間	296,609,690	437,043,961	7,104,503,043
第13計算期間	221,202,099	623,774,133	6,701,931,009
第14計算期間	250,502,898	333,552,693	6,618,881,214
第15計算期間	133,425,327	80,024,892	6,672,281,649
第16計算期間	374,796,029	318,854,836	6,728,222,842
第17計算期間	423,799,504	501,612,899	6,650,409,447
第18計算期間	81,090,544	361,895,438	6,369,604,553
第19計算期間	153,821,499	277,133,887	6,246,292,165
第20計算期間	199,249,260	288,562,937	6,156,978,488
第21計算期間	108,601,411	492,266,212	5,773,313,687
第22計算期間	57,597,954	342,689,956	5,488,221,685
第23計算期間	185,287,765	604,611,986	5,068,897,464
第24計算期間	13,094,861	459,412,855	4,622,579,470
第25計算期間	40,858,682	201,272,323	4,462,165,829
第26計算期間	30,079,666	303,374,786	4,188,870,709
第27計算期間	24,231,287	162,939,348	4,050,162,648

第28計算期間	6,535,229	208,187,633	3,848,510,244
第29計算期間	136,501,754	148,291,779	3,836,720,219
第30計算期間	18,028,749	83,595,671	3,771,153,297
第31計算期間	36,228,911	104,254,384	3,703,127,824
第32計算期間	201,994,794	147,471,176	3,757,651,442
第33計算期間	73,409,729	47,899,676	3,783,161,495
第34計算期間	151,866,841	128,552,069	3,806,476,267
第35計算期間	140,167,384	99,865,821	3,846,777,830
第36計算期間	137,996,238	130,627,131	3,854,146,937
第37計算期間	49,566,153	150,938,536	3,752,774,554
第38計算期間	33,142,760	170,618,493	3,615,298,821
第39計算期間	23,257,187	152,558,571	3,485,997,437
第40計算期間	84,066,023	191,219,822	3,378,843,638
第41計算期間	114,410,640	110,298,338	3,382,955,940
第42計算期間	72,591,046	94,224,711	3,361,322,275
第43計算期間	34,105,803	91,472,444	3,303,955,634
第44計算期間	15,609,412	146,354,523	3,173,210,523
第45計算期間	11,508,444	73,925,586	3,110,793,381
第46計算期間	27,022,159	115,413,272	3,022,402,268
第47計算期間	27,857,988	84,244,529	2,966,015,727
第48計算期間	68,830,340	100,216,592	2,934,629,475
第49計算期間	1,503,168	156,807,865	2,779,324,778
第50計算期間	8,530,649	80,213,700	2,707,641,727
第51計算期間	1,587,300	87,888,935	2,621,340,092
第52計算期間	11,159,713	47,125,969	2,585,373,836
第53計算期間	5,761,483	174,145,583	2,416,989,736
第54計算期間	3,512,217	75,123,537	2,345,378,416
第55計算期間	1,553,045	45,944,027	2,300,987,434
第56計算期間	2,694,114	37,503,772	2,266,177,776
第57計算期間	1,373,030	62,513,981	2,205,036,825
第58計算期間	4,790,254	85,517,895	2,124,309,184
第59計算期間	1,345,075	57,355,637	2,068,298,622
第60計算期間	1,337,301	28,056,062	2,041,579,861
第61計算期間	1,273,676	42,731,165	2,000,122,372
第62計算期間	1,255,779	42,243,157	1,959,134,994
第63計算期間	1,256,925	45,778,355	1,914,613,564
第64計算期間	1,208,754	13,753,921	1,902,068,397
第65計算期間	1,201,740	18,336,074	1,884,934,063
第66計算期間	1,257,728	8,753,618	1,877,438,173
第67計算期間	1,185,866	7,628,899	1,870,995,140
第68計算期間	1,188,053	17,119,601	1,855,063,592
第69計算期間	1,082,431	10,823,271	1,845,322,752
第70計算期間	1,250,503	6,860,916	1,839,712,339

第71計算期間	1,181,047	16,293,451	1,824,599,935
第72計算期間	1,161,243	47,521,157	1,778,240,021
第73計算期間	4,560,002	83,025,993	1,699,774,030
第74計算期間	1,166,994	9,787,409	1,691,153,615

【バリュー・ボンド・ファンド<為替ヘッジなし>（毎月決算型）】

（１）【投資状況】

令和 1年10月31日現在

（単位：円）

資産の種類	国/地域	時価合計	投資比率（％）
投資信託受益証券	ケイマン諸島	8,118,923,329	98.90
親投資信託受益証券	日本	10,008	0.00
コール・ローン、その他資産 （負債控除後）		90,041,683	1.10
純資産総額		8,208,975,020	100.00

（注）投資比率とは、ファンドの純資産総額に対する当該資産の時価の比率をいいます。

（２）【投資資産】

【投資有価証券の主要銘柄】

a 評価額上位30銘柄

令和 1年10月31日現在

国/地域	種類	銘柄名	数量	簿価 単価 (円)	簿価 金額 (円)	評価 単価 (円)	評価 金額 (円)	投資 比率 (%)
ケイマン 諸島	投資信託受益 証券	マルチ セクター バリュー ボンド ファンド - JPY ノンヘッジド ク ラス	992,776.1469	8,066.34	8,008,077,756	8,178	8,118,923,329	98.90
日本	親投資信託受 益証券	マネー・マーケット・マザーファン ド	9,829	1.0183	10,008	1.0183	10,008	0.00

（注）投資比率は、ファンドの純資産総額に対する当該銘柄の評価金額の比率です。

b 全銘柄の種類 / 業種別投資比率

令和 1年10月31日現在

種類	投資比率（％）
投資信託受益証券	98.90
親投資信託受益証券	0.00
合計	98.90

（注）投資比率は、ファンドの純資産総額に対する当該種類または業種の評価金額の比率です。

【投資不動産物件】

該当事項はありません。

【その他投資資産の主要なもの】

該当事項はありません。

(3) 【運用実績】

【純資産の推移】

下記計算期間末日および令和1年10月末日、同日前1年以内における各月末の純資産の推移は次の通りです。

(単位：円)

	純資産総額		基準価額 (1万口当たりの純資産価額)	
	(分配落)	(分配付)	(分配落)	(分配付)
第1計算期間末日 (平成25年 9月 6日)	2,165,685,243	2,165,685,243	10,006	10,006
第2計算期間末日 (平成25年10月 7日)	3,997,586,590	3,997,586,590	9,886	9,886
第3計算期間末日 (平成25年11月 6日)	4,582,245,013	4,595,858,411	10,098	10,128
第4計算期間末日 (平成25年12月 6日)	5,559,866,327	5,575,916,002	10,392	10,422
第5計算期間末日 (平成26年 1月 6日)	7,420,078,732	7,440,969,406	10,656	10,686
第6計算期間末日 (平成26年 2月 6日)	9,562,771,309	9,590,446,456	10,366	10,396
第7計算期間末日 (平成26年 3月 6日)	11,474,705,895	11,507,293,522	10,564	10,594
第8計算期間末日 (平成26年 4月 7日)	15,644,447,420	15,688,336,349	10,694	10,724
第9計算期間末日 (平成26年 5月 7日)	17,440,437,318	17,490,159,630	10,523	10,553
第10計算期間末日 (平成26年 6月 6日)	19,029,704,382	19,083,401,080	10,632	10,662
第11計算期間末日 (平成26年 7月 7日)	19,275,538,045	19,330,107,641	10,597	10,627
第12計算期間末日 (平成26年 8月 6日)	19,142,803,687	19,197,049,383	10,587	10,617
第13計算期間末日 (平成26年 9月 8日)	18,741,350,240	18,793,262,064	10,831	10,861
第14計算期間末日 (平成26年10月 6日)	17,547,159,961	17,593,984,218	11,242	11,272
第15計算期間末日 (平成26年11月 6日)	17,505,627,977	17,565,635,735	11,669	11,709
第16計算期間末日 (平成26年12月 8日)	17,244,785,577	17,301,121,153	12,244	12,284
第17計算期間末日 (平成27年 1月 6日)	17,079,829,308	17,136,875,321	11,976	12,016
第18計算期間末日 (平成27年 2月 6日)	17,240,598,234	17,299,080,673	11,792	11,832
第19計算期間末日 (平成27年 3月 6日)	17,768,125,900	17,827,074,386	12,057	12,097
第20計算期間末日 (平成27年 4月 6日)	17,969,198,752	18,029,135,961	11,992	12,032
第21計算期間末日 (平成27年 5月 7日)	17,768,704,464	17,828,473,126	11,892	11,932
第22計算期間末日 (平成27年 6月 8日)	17,828,194,483	17,885,653,512	12,411	12,451
第23計算期間末日 (平成27年 7月 6日)	16,749,652,042	16,805,255,517	12,049	12,089
第24計算期間末日 (平成27年 8月 6日)	16,763,128,603	16,818,188,929	12,178	12,218
第25計算期間末日 (平成27年 9月 7日)	15,543,478,993	15,597,705,512	11,466	11,506
第26計算期間末日 (平成27年10月 6日)	15,268,687,876	15,322,105,768	11,433	11,473

第27計算期間末日	(平成27年11月 6日)	15,478,064,262	15,598,557,843	11,561	11,651
第28計算期間末日	(平成27年12月 7日)	16,884,664,914	17,016,740,926	11,506	11,596
第29計算期間末日	(平成28年 1月 6日)	17,890,287,157	18,037,746,596	10,919	11,009
第30計算期間末日	(平成28年 2月 8日)	17,857,056,256	18,009,452,583	10,546	10,636
第31計算期間末日	(平成28年 3月 7日)	18,054,650,908	18,212,516,728	10,293	10,383
第32計算期間末日	(平成28年 4月 6日)	18,886,415,038	19,055,401,863	10,059	10,149
第33計算期間末日	(平成28年 5月 6日)	18,879,811,262	19,052,885,989	9,818	9,908
第34計算期間末日	(平成28年 6月 6日)	18,964,920,504	19,140,491,400	9,722	9,812
第35計算期間末日	(平成28年 7月 6日)	18,219,191,785	18,396,281,350	9,259	9,349
第36計算期間末日	(平成28年 8月 8日)	18,200,040,916	18,376,297,859	9,293	9,383
第37計算期間末日	(平成28年 9月 6日)	18,362,714,729	18,536,679,998	9,500	9,590
第38計算期間末日	(平成28年10月 6日)	18,117,811,117	18,292,225,128	9,349	9,439
第39計算期間末日	(平成28年11月 7日)	17,459,302,226	17,630,264,614	9,191	9,281
第40計算期間末日	(平成28年12月 6日)	18,161,464,223	18,325,025,857	9,993	10,083
第41計算期間末日	(平成29年 1月 6日)	17,294,955,394	17,448,702,527	10,124	10,214
第42計算期間末日	(平成29年 2月 6日)	16,477,111,444	16,628,890,693	9,770	9,860
第43計算期間末日	(平成29年 3月 6日)	16,575,236,514	16,725,831,888	9,906	9,996
第44計算期間末日	(平成29年 4月 6日)	15,995,849,158	16,146,252,654	9,572	9,662
第45計算期間末日	(平成29年 5月 8日)	16,085,812,770	16,235,870,711	9,648	9,738
第46計算期間末日	(平成29年 6月 6日)	15,527,102,935	15,675,090,671	9,443	9,533
第47計算期間末日	(平成29年 7月 6日)	15,637,637,061	15,784,557,334	9,579	9,669
第48計算期間末日	(平成29年 8月 7日)	15,215,473,310	15,361,855,166	9,355	9,445
第49計算期間末日	(平成29年 9月 6日)	14,860,260,190	15,006,579,875	9,140	9,230
第50計算期間末日	(平成29年10月 6日)	14,866,560,618	15,009,670,624	9,349	9,439
第51計算期間末日	(平成29年11月 6日)	14,713,059,903	14,853,665,911	9,418	9,508
第52計算期間末日	(平成29年12月 6日)	14,182,905,124	14,321,371,075	9,219	9,309
第53計算期間末日	(平成30年 1月 9日)	13,672,046,299	13,806,492,923	9,152	9,242
第54計算期間末日	(平成30年 2月 6日)	12,954,581,611	13,087,496,916	8,772	8,862
第55計算期間末日	(平成30年 3月 6日)	12,108,680,010	12,240,546,434	8,264	8,354
第56計算期間末日	(平成30年 4月 6日)	12,096,043,545	12,227,306,762	8,294	8,384
第57計算期間末日	(平成30年 5月 7日)	11,933,865,603	12,020,197,030	8,294	8,354
第58計算期間末日	(平成30年 6月 6日)	11,512,840,915	11,596,397,804	8,267	8,327
第59計算期間末日	(平成30年 7月 6日)	11,174,605,906	11,255,716,269	8,266	8,326
第60計算期間末日	(平成30年 8月 6日)	10,918,763,617	10,997,937,954	8,274	8,334
第61計算期間末日	(平成30年 9月 6日)	10,549,291,228	10,626,356,225	8,213	8,273
第62計算期間末日	(平成30年10月 9日)	10,431,543,338	10,507,375,820	8,254	8,314
第63計算期間末日	(平成30年11月 6日)	10,099,793,599	10,174,496,642	8,112	8,172
第64計算期間末日	(平成30年12月 6日)	9,892,116,409	9,965,681,362	8,068	8,128
第65計算期間末日	(平成31年 1月 7日)	9,322,126,475	9,394,619,069	7,716	7,776
第66計算期間末日	(平成31年 2月 6日)	9,433,448,638	9,505,119,445	7,897	7,957
第67計算期間末日	(平成31年 3月 6日)	9,436,260,729	9,507,157,716	7,986	8,046
第68計算期間末日	(平成31年 4月 8日)	9,324,444,241	9,394,120,928	8,029	8,089

第69計算期間末日（令和 1年 5月 7日）	9,010,713,393	9,078,867,031	7,933	7,993
第70計算期間末日（令和 1年 6月 6日）	8,754,287,932	8,822,057,815	7,751	7,811
第71計算期間末日（令和 1年 7月 8日）	8,780,981,483	8,848,244,565	7,833	7,893
第72計算期間末日（令和 1年 8月 6日）	8,445,355,699	8,511,788,639	7,628	7,688
第73計算期間末日（令和 1年 9月 6日）	8,466,793,616	8,532,904,618	7,684	7,744
第74計算期間末日（令和 1年10月 7日）	8,197,288,312	8,261,714,098	7,634	7,694
平成30年10月末日	10,174,462,545		8,159	
11月末日	10,023,298,122		8,117	
12月末日	9,562,509,269		7,905	
平成31年 1月末日	9,462,339,120		7,897	
2月末日	9,460,057,312		7,986	
3月末日	9,328,246,810		7,998	
4月末日	9,119,397,130		8,018	
令和 1年 5月末日	8,946,906,939		7,907	
6月末日	8,787,462,803		7,835	
7月末日	8,699,174,950		7,848	
8月末日	8,504,293,259		7,703	
9月末日	8,368,575,394		7,758	
10月末日	8,208,975,020		7,763	

【分配の推移】

	1万口当たりの分配金
第1計算期間	円
第2計算期間	円
第3計算期間	30円
第4計算期間	30円
第5計算期間	30円
第6計算期間	30円
第7計算期間	30円
第8計算期間	30円
第9計算期間	30円
第10計算期間	30円
第11計算期間	30円
第12計算期間	30円
第13計算期間	30円
第14計算期間	30円
第15計算期間	40円
第16計算期間	40円
第17計算期間	40円
第18計算期間	40円
第19計算期間	40円

第20計算期間	40円
第21計算期間	40円
第22計算期間	40円
第23計算期間	40円
第24計算期間	40円
第25計算期間	40円
第26計算期間	40円
第27計算期間	90円
第28計算期間	90円
第29計算期間	90円
第30計算期間	90円
第31計算期間	90円
第32計算期間	90円
第33計算期間	90円
第34計算期間	90円
第35計算期間	90円
第36計算期間	90円
第37計算期間	90円
第38計算期間	90円
第39計算期間	90円
第40計算期間	90円
第41計算期間	90円
第42計算期間	90円
第43計算期間	90円
第44計算期間	90円
第45計算期間	90円
第46計算期間	90円
第47計算期間	90円
第48計算期間	90円
第49計算期間	90円
第50計算期間	90円
第51計算期間	90円
第52計算期間	90円
第53計算期間	90円
第54計算期間	90円
第55計算期間	90円
第56計算期間	90円
第57計算期間	60円
第58計算期間	60円
第59計算期間	60円
第60計算期間	60円
第61計算期間	60円
第62計算期間	60円

第63計算期間	60円
第64計算期間	60円
第65計算期間	60円
第66計算期間	60円
第67計算期間	60円
第68計算期間	60円
第69計算期間	60円
第70計算期間	60円
第71計算期間	60円
第72計算期間	60円
第73計算期間	60円
第74計算期間	60円

【収益率の推移】

	収益率（％）
第1計算期間	0.06
第2計算期間	1.19
第3計算期間	2.44
第4計算期間	3.20
第5計算期間	2.82
第6計算期間	2.43
第7計算期間	2.19
第8計算期間	1.51
第9計算期間	1.31
第10計算期間	1.32
第11計算期間	0.04
第12計算期間	0.18
第13計算期間	2.58
第14計算期間	4.07
第15計算期間	4.15
第16計算期間	5.27
第17計算期間	1.86
第18計算期間	1.20
第19計算期間	2.58
第20計算期間	0.20
第21計算期間	0.50
第22計算期間	4.70
第23計算期間	2.59
第24計算期間	1.40
第25計算期間	5.51
第26計算期間	0.06

第27計算期間	1.90
第28計算期間	0.30
第29計算期間	4.31
第30計算期間	2.59
第31計算期間	1.54
第32計算期間	1.39
第33計算期間	1.50
第34計算期間	0.06
第35計算期間	3.83
第36計算期間	1.33
第37計算期間	3.19
第38計算期間	0.64
第39計算期間	0.72
第40計算期間	9.70
第41計算期間	2.21
第42計算期間	2.60
第43計算期間	2.31
第44計算期間	2.46
第45計算期間	1.73
第46計算期間	1.19
第47計算期間	2.39
第48計算期間	1.39
第49計算期間	1.33
第50計算期間	3.27
第51計算期間	1.70
第52計算期間	1.15
第53計算期間	0.24
第54計算期間	3.16
第55計算期間	4.76
第56計算期間	1.45
第57計算期間	0.72
第58計算期間	0.39
第59計算期間	0.71
第60計算期間	0.82
第61計算期間	0.01
第62計算期間	1.22
第63計算期間	0.99
第64計算期間	0.19
第65計算期間	3.61
第66計算期間	3.12
第67計算期間	1.88
第68計算期間	1.28
第69計算期間	0.44

第70計算期間	1.53
第71計算期間	1.83
第72計算期間	1.85
第73計算期間	1.52
第74計算期間	0.13

（注）「収益率」とは、計算期間末の基準価額（分配付の額）から当該計算期間の直前の計算期間末の基準価額（分配落の額）を控除した額を当該基準価額（分配落の額）で除して得た数に100を乗じて得た数をいう。

（４）【設定及び解約の実績】

	設定口数	解約口数	発行済口数
第1計算期間	2,164,284,434		2,164,284,434
第2計算期間	1,901,860,708	22,366,823	4,043,778,319
第3計算期間	547,625,348	53,604,243	4,537,799,424
第4計算期間	1,413,161,911	601,069,500	5,349,891,835
第5計算期間	2,397,523,273	783,856,813	6,963,558,295
第6計算期間	2,794,540,525	533,049,509	9,225,049,311
第7計算期間	1,957,236,114	319,743,066	10,862,542,359
第8計算期間	4,555,151,720	788,050,823	14,629,643,256
第9計算期間	2,262,249,659	317,788,682	16,574,104,233
第10計算期間	2,124,463,589	799,668,288	17,898,899,534
第11計算期間	893,505,599	602,539,529	18,189,865,604
第12計算期間	609,387,996	717,354,917	18,081,898,683
第13計算期間	770,785,939	1,548,743,173	17,303,941,449
第14計算期間	1,243,259,405	2,939,114,872	15,608,085,982
第15計算期間	493,562,296	1,099,708,667	15,001,939,611
第16計算期間	1,291,025,578	2,209,071,165	14,083,894,024
第17計算期間	1,436,664,318	1,259,054,952	14,261,503,390
第18計算期間	1,014,326,876	655,220,365	14,620,609,901
第19計算期間	734,308,817	617,797,102	14,737,121,616
第20計算期間	1,373,003,830	1,125,822,976	14,984,302,470
第21計算期間	896,651,037	938,787,812	14,942,165,695
第22計算期間	746,364,592	1,323,772,968	14,364,757,319
第23計算期間	610,355,469	1,074,244,030	13,900,868,758
第24計算期間	596,520,788	732,307,922	13,765,081,624
第25計算期間	445,150,887	653,602,516	13,556,629,995
第26計算期間	419,426,537	621,583,504	13,354,473,028
第27計算期間	349,073,644	315,370,932	13,388,175,740
第28計算期間	1,776,586,060	489,649,265	14,675,112,535
第29計算期間	1,975,079,579	265,809,911	16,384,382,203
第30計算期間	753,811,225	205,268,136	16,932,925,292
第31計算期間	770,428,690	162,707,272	17,540,646,710
第32計算期間	1,351,059,884	115,392,648	18,776,313,946

第33計算期間	595,257,648	141,046,299	19,230,525,295
第34計算期間	599,305,326	321,953,275	19,507,877,346
第35計算期間	487,100,832	318,359,738	19,676,618,440
第36計算期間	497,110,072	589,623,707	19,584,104,805
第37計算期間	229,371,869	484,002,336	19,329,474,338
第38計算期間	417,864,904	368,004,660	19,379,334,582
第39計算期間	169,963,700	553,477,383	18,995,820,899
第40計算期間	200,238,179	1,022,544,115	18,173,514,963
第41計算期間	448,105,733	1,538,605,813	17,083,014,883
第42計算期間	548,360,935	767,014,813	16,864,361,005
第43計算期間	305,416,910	436,958,477	16,732,819,438
第44計算期間	490,341,203	511,660,991	16,711,499,650
第45計算期間	214,037,626	252,432,719	16,673,104,557
第46計算期間	240,441,987	470,464,666	16,443,081,878
第47計算期間	271,265,990	389,873,042	16,324,474,826
第48計算期間	302,656,575	362,480,731	16,264,650,670
第49計算期間	254,302,784	261,210,670	16,257,742,784
第50計算期間	207,548,062	564,179,027	15,901,111,819
第51計算期間	151,584,314	429,806,323	15,622,889,810
第52計算期間	180,191,084	417,975,160	15,385,105,734
第53計算期間	135,063,071	581,654,991	14,938,513,814
第54計算期間	183,335,349	353,481,937	14,768,367,226
第55計算期間	129,073,197	245,615,478	14,651,824,945
第56計算期間	213,963,696	280,986,686	14,584,801,955
第57計算期間	113,623,459	309,854,090	14,388,571,324
第58計算期間	92,319,531	554,742,615	13,926,148,240
第59計算期間	49,216,872	456,971,145	13,518,393,967
第60計算期間	54,977,395	377,648,522	13,195,722,840
第61計算期間	41,262,118	392,818,777	12,844,166,181
第62計算期間	86,381,711	291,800,884	12,638,747,008
第63計算期間	35,527,006	223,766,727	12,450,507,287
第64計算期間	51,977,368	241,659,030	12,260,825,625
第65計算期間	41,381,958	220,108,523	12,082,099,060
第66計算期間	31,997,400	168,961,850	11,945,134,610
第67計算期間	28,300,729	157,270,763	11,816,164,576
第68計算期間	50,732,187	254,115,523	11,612,781,240
第69計算期間	24,112,913	277,954,470	11,358,939,683
第70計算期間	44,732,093	108,691,171	11,294,980,605
第71計算期間	39,526,900	123,993,798	11,210,513,707
第72計算期間	54,829,053	193,186,091	11,072,156,669
第73計算期間	36,651,114	90,307,336	11,018,500,447
第74計算期間	23,346,685	304,216,079	10,737,631,053

（参考）

マネー・マーケット・マザーファンド

投資状況

令和 1年10月31日現在

（単位：円）

資産の種類	国 / 地域	時価合計	投資比率（％）
コール・ローン、その他資産 （負債控除後）		2,023,608,261	100.00
純資産総額		2,023,608,261	100.00

（注）投資比率とは、ファンドの純資産総額に対する当該資産の時価の比率をいいます。

投資資産

投資有価証券の主要銘柄

a 評価額上位30銘柄

該当事項はありません。

b 全銘柄の種類 / 業種別投資比率

該当事項はありません。

投資不動産物件

該当事項はありません。

その他投資資産の主要なもの

該当事項はありません。

参考情報

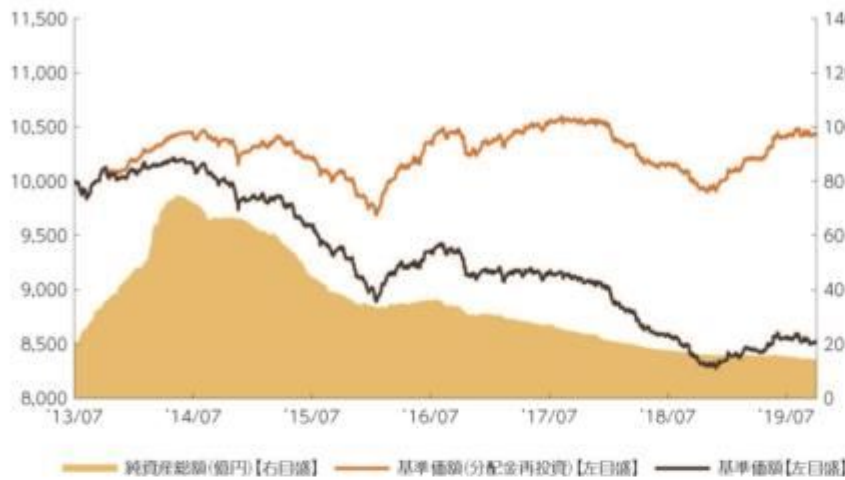


運用実績

2019年10月31日現在

為替リスク軽減型

■基準価額・純資産の推移 2013年7月31日(設定日)～2019年10月31日



- ・基準価額、基準価額(分配金再投資)は10,000を起点として表示
- ・基準価額、基準価額(分配金再投資)は運用報酬(信託報酬)控除後です。

■基準価額・純資産

基準価額	8,513円
純資産総額	14.3億円

■分配の推移

2019年10月	20円
2019年9月	20円
2019年8月	20円
2019年7月	20円
2019年6月	20円
2019年5月	20円
直近1年間累計	240円
設定来累計	1,890円

・分配金は1万円当たり、税引前

■主要な資産の状況

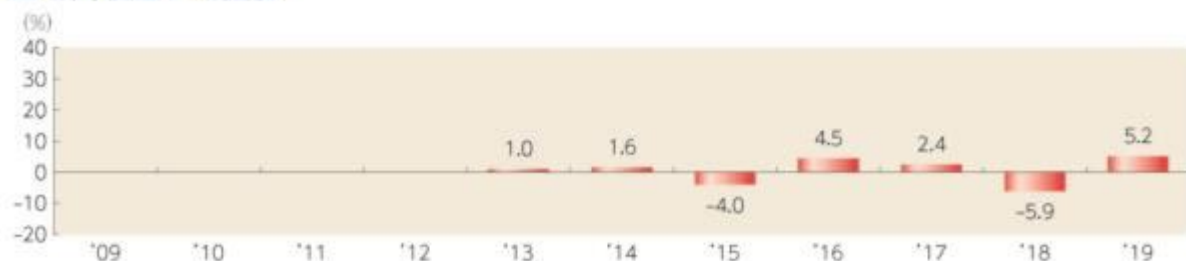
資産構成	比率
マルチセクターバリューボンドファンド -JPYヘッジドクラス	98.4%
マネー・マーケットマザーファンド	0.1%
コールローン他 (負債控除後)	1.5%
合計	100.0%

- ・比率はファンドの純資産総額に対する投資比率(小数点第二位四捨五入)
- ・コールローン他には未収・未払項目が含まれるため、マイナスとなる場合があります。

組入上位銘柄	クーポン	償還日	種別	国・地域	比率
1 米国国債	2.0000%	2024/05/31	国債	アメリカ	3.5%
2 米国国債	1.0000%	2046/02/15	国債	アメリカ	2.8%
3 米国国債	2.7500%	2021/08/15	国債	アメリカ	2.1%
4 リフィ・ミューチュアルインシュアランス	7.6970%	2097/10/15	投資適格社債	アメリカ	1.2%
5 米国国債	1.0000%	2049/02/15	国債	アメリカ	1.2%
6 米国国債	1.0000%	2048/02/15	国債	アメリカ	1.1%
7 米国国債	2.5000%	2020/06/30	国債	アメリカ	1.0%
8 米国国債	1.8750%	2022/09/30	国債	アメリカ	1.0%
9 米国国債	3.0000%	2049/02/15	国債	アメリカ	0.9%
10 連邦住宅金融抵当公庫債	4.0000%	2044/09/01	資産担保証券・モーゲージ証券	アメリカ	0.8%

- ・比率は実質的な投資を行う外国投資信託の純資産総額に対する投資比率(小数点第二位四捨五入)
- ・国・地域は、ブルームバーグ・バークレイズ・インデックスの分類を採用、分類されていない場合はアムンディ・バイオニア・インスティテューショナル・アセット・マネジメント・インクによる独自の分類を採用しています。

■年間収益率の推移

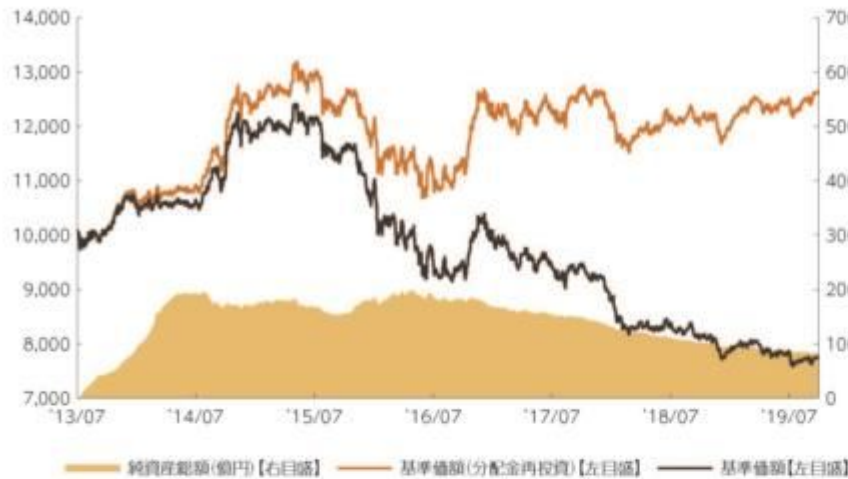


- ・収益率は基準価額(分配金再投資)で計算
- ・2013年は設定日から年末までの、2019年は年初から10月31日までの収益率を表示
- ・ファンドにベンチマークはありません。

上記は、過去の実績であり、将来の投資成果を保証するものではありません。
運用状況等は、委託会社のホームページ等で開示している場合があります。

為替ヘッジなし

■基準価額・純資産の推移 2013年7月31日(設定日)～2019年10月31日



- 基準価額、基準価額(分配金再投資)は10,000を起点として表示
- 基準価額、基準価額(分配金再投資)は運用報酬(信託報酬)控除後です。

■基準価額・純資産

基準価額	7,763円
純資産総額	82.0億円

■分配の推移

2019年10月	60円
2019年9月	60円
2019年8月	60円
2019年7月	60円
2019年6月	60円
2019年5月	60円
直近1年間累計	720円
設定来累計	4,620円

●分配金は1万口当たり、税引前

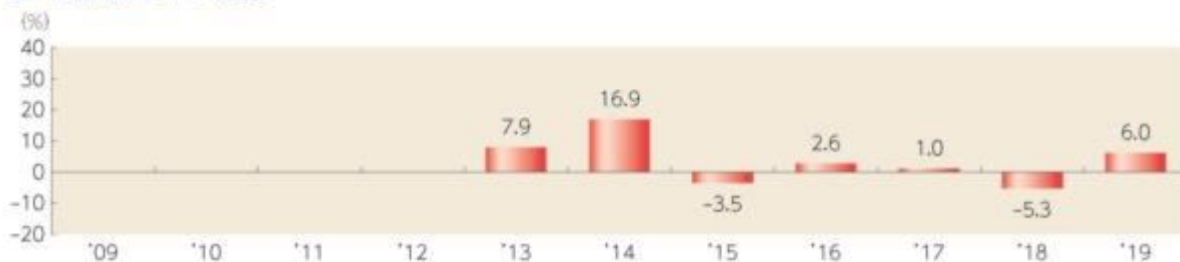
■主要な資産の状況

資産構成	比率	組入上位銘柄	クーポン	償還日	種別	国・地域	比率
マルチセクターバリューボンドファンド -JPY/ヘッジドクラス	98.9%	1 米国国債	2.0000%	2024/05/31	国債	アメリカ	3.5%
マネーマーケットマザーファンド	0.0%	2 米国国債	1.0000%	2046/02/15	国債	アメリカ	2.8%
		3 米国国債	2.7500%	2021/08/15	国債	アメリカ	2.1%
		4 リバティミューチュアルインシュアランス	7.6970%	2097/10/15	投資適格社債	アメリカ	1.2%
		5 米国国債	1.0000%	2049/02/15	国債	アメリカ	1.2%
		6 米国国債	1.0000%	2048/02/15	国債	アメリカ	1.1%
		7 米国国債	2.5000%	2020/06/30	国債	アメリカ	1.0%
コールローン他 (負債控除後)	1.1%	8 米国国債	1.8750%	2022/09/30	国債	アメリカ	1.0%
合計	100.0%	9 米国国債	3.0000%	2049/02/15	国債	アメリカ	0.9%
		10 連邦住宅金融抵当公庫債	4.0000%	2044/09/01	資産担保証券・モーゲージ証券	アメリカ	0.8%

- 比率はファンドの純資産総額に対する投資比率(小数点第二位四捨五入)
- コールローン他には未収・未払項目が含まれるため、マイナスとなる場合があります。

- 比率は実質的な投資を行う外国投資信託の純資産総額に対する投資比率(小数点第二位四捨五入)
- 国・地域は、ブルームバーグ・バークレイズ・インデックスの分類を採用、分類されていない場合はアムンディ・バイオニア・インスティテューショナル・アセット・マネジメント・インクによる独自の分類を採用しています。

■年間収益率の推移



- 収益率は基準価額(分配金再投資)で計算
- 2013年は設定日から年末までの、2019年は年初から10月31日までの収益率を表示
- ファンドにベンチマークはありません。

上記は、過去の実績であり、将来の投資成果を保証するものではありません。
運用状況等は、委託会社のホームページ等で開示している場合があります。

第2【管理及び運営】

1【申込(販売)手続等】

<訂正前>

申込みの受付

原則として、いつでも申込みができます。

ただし、以下の日は申込みができません。

ニューヨーク証券取引所の休業日

ニューヨークの銀行の休業日

その他ニューヨークにおける債券市場の取引停止日

取得申込者の受益権は、振替機関等の振替口座簿に記載または記録されます。

申込単位

販売会社が定める単位

申込価額

取得申込受付日の翌営業日の基準価額

申込価額の算出頻度

原則として、委託会社の営業日に計算されます。

申込単位・申込価額の照会方法

申込単位および申込価額は、販売会社にてご確認いただけます。

また、下記においてもご照会いただけます。

三菱UFJ国際投信株式会社

お客様専用フリーダイヤル 0120-151034

（受付時間：営業日の9:00～17:00）

なお、申込価額は委託会社のホームページでもご覧いただけます。

ホームページアドレス <https://www.am.mufg.jp/>

申込手数料

申込価額（発行価格）×3.24%（税抜 3%）を上限として販売会社が定める手数料率

消費税率が10%となった場合は、3.3%（税抜 3%）となります。

申込みには分配金受取コース（一般コース）と分配金再投資コース（累積投資コース）があり、分配金再投資コース（累積投資コース）の場合、再投資される収益分配金については、申込手数料はかかりません。

申込方法

取得申込者は、販売会社に取引口座を開設のうえ、申込みを行うものとします。

取得申込者は、申込金額および申込手数料（税込）を販売会社が定める日までに支払うものとします。

なお、申込みには分配金受取コース（一般コース）と分配金再投資コース（累積投資コース）があります。申込みコースの取扱いは販売会社により異なる場合があります。

申込受付時間

取得の申込みは、申込期間において、原則として販売会社の営業日の午後3時までに、販売会社所定の方法で行われます。取得申込みが行われ、かつ当該取得申込みに係る販売会社所定の事務手続きが完了したものを当日の受付分とします。当該時刻を過ぎての申込みに関しては販売会社にご確認ください。

取得申込みの受付の中止および取消し

金融商品取引所等における取引の停止、その他やむを得ない事情（投資対象証券の取得の制限、投資対象国における非常事態（金融危機、デフォルト、重大な政策変更や資産凍結を含む規制の導入、自然災害、クーデターや重大な政治体制の変更、戦争等）による市場の閉鎖もしくは流動性の極端な減少等）があるときは、取得申込みの受付を中止することおよびすでに受け付けた取得申込みの受付を取り消すことがあります。

申込（販売）手続等の詳細に関しては販売会社にご確認ください。

<訂正後>

申込みの受付

原則として、いつでも申込みができます。

ただし、以下の日は申込みができません。

ニューヨーク証券取引所の休業日

ニューヨークの銀行の休業日

その他ニューヨークにおける債券市場の取引停止日

取得申込者の受益権は、振替機関等の振替口座簿に記載または記録されます。

申込単位

販売会社が定める単位

申込価額

取得申込受付日の翌営業日の基準価額

申込価額の算出頻度

原則として、委託会社の営業日に計算されます。

申込単位・申込価額の照会方法

申込単位および申込価額は、販売会社にてご確認いただけます。

また、下記においてもご照会いただけます。

三菱UFJ国際投信株式会社

お客様専用フリーダイヤル 0120-151034

（受付時間：営業日の9:00～17:00）

なお、申込価額は委託会社のホームページでもご覧いただけます。

ホームページアドレス <https://www.am.mufg.jp/>

申込手数料

申込価額（発行価格）×3.3%（税抜 3%）を上限として販売会社が定める手数料率

申込みには分配金受取コース（一般コース）と分配金再投資コース（累積投資コース）があり、分配金再投資コース（累積投資コース）の場合、再投資される収益分配金については、申込手数料はかかりません。

申込方法

取得申込者は、販売会社に取引口座を開設のうえ、申込みを行うものとします。

取得申込者は、申込金額および申込手数料（税込）を販売会社が定める日までに支払うものとします。

なお、申込みには分配金受取コース（一般コース）と分配金再投資コース（累積投資コース）があります。申込みコースの取扱いは販売会社により異なる場合があります。

申込受付時間

取得の申込みは、申込期間において、原則として販売会社の営業日の午後3時まで、販売会社所定の方法で行われます。取得申込みが行われ、かつ当該取得申込みに係る販売会社所定の事務手続きが完了したものを当日の受付分とします。当該時刻を過ぎての申込みに関しては販売会社にご確認ください。

取得申込みの受付の中止および取消し

金融商品取引所等における取引の停止、その他やむを得ない事情（投資対象証券の取得の制限、投資対象国における非常事態（金融危機、デフォルト、重大な政策変更や資産凍結を含む規制の導入、自然災害、クーデターや重大な政治体制の変更、戦争等）による市場の閉鎖もしくは流動性の極端な減少等）があるときは、取得申込みの受付を中止することおよびすでに受け付けた取得申込みの受付を取り消すことがあります。

申込（販売）手続等の詳細に関しては販売会社にご確認ください。

第3【ファンドの経理状況】

- 当ファンドの財務諸表は、「財務諸表等の用語、様式及び作成方法に関する規則」（昭和38年大蔵省令第59号）ならびに同規則第2条の2の規定により、「投資信託財産の計算に関する規則」（平成12年総理府令第133号）に基づいて作成しております。
なお、財務諸表に記載している金額は、円単位で表示しております。
- 毎月決算ファンドの計算期間は6ヵ月未満であるため、財務諸表は6ヵ月毎に作成しております。
- 当ファンドは、金融商品取引法第193条の2第1項の規定に基づき、当期（平成31年4月9日から令和1年10月7日まで）の財務諸表について、PwCあらた有限責任監査法人により監査を受けております。

1【財務諸表】

【バリュース・ボンド・ファンド<為替リスク軽減型>（毎月決算型）】

(1)【貸借対照表】

(単位：円)

	前期 [平成31年4月8日現在]	当期 [令和1年10月7日現在]
資産の部		
流動資産		
コール・ローン	10,924,948	12,488,509
投資信託受益証券	1,559,578,746	1,434,652,622
親投資信託受益証券	1,971,548	1,971,548
流動資産合計	1,572,475,242	1,449,112,679
資産合計	1,572,475,242	1,449,112,679
負債の部		
流動負債		
未払収益分配金	3,710,127	3,382,307
未払受託者報酬	45,876	39,914
未払委託者報酬	1,605,692	1,397,008
未払利息	18	6
その他未払費用	4,577	3,984
流動負債合計	5,366,290	4,823,219
負債合計	5,366,290	4,823,219
純資産の部		
元本等		
元本	1,855,063,592	1,691,153,615
剰余金		
期末剰余金又は期末欠損金()	287,954,640	246,864,155
(分配準備積立金)	48,881,335	53,318,376
元本等合計	1,567,108,952	1,444,289,460
純資産合計	1,567,108,952	1,444,289,460
負債純資産合計	1,572,475,242	1,449,112,679

(2)【損益及び剰余金計算書】

	前期		当期	
	自	平成30年10月10日 平成31年 4月 8日	自	平成31年 4月 9日 令和 1年10月 7日
営業収益				
受取配当金		45,145,032		37,985,288
受取利息		2		33
有価証券売買等損益		5,074,582		9,588,588
営業収益合計		40,070,452		47,573,909
営業費用				
支払利息		4,430		5,224
受託者報酬		254,461		246,447
委託者報酬		8,906,042		8,625,556
その他費用		25,575		24,607
営業費用合計		9,190,508		8,901,834
営業利益又は営業損失（ ）		30,879,944		38,672,075
経常利益又は経常損失（ ）		30,879,944		38,672,075
当期純利益又は当期純損失（ ）		30,879,944		38,672,075
一部解約に伴う当期純利益金額の分配額又は一部解約に伴う当期純損失金額の分配額（ ）		23,294		250,944
期首剰余金又は期首欠損金（ ）		313,266,775		287,954,640
剰余金増加額又は欠損金減少額		18,220,791		25,560,471
当期一部解約に伴う剰余金増加額又は欠損金減少額		18,220,791		25,560,471
剰余金減少額又は欠損金増加額		1,201,670		1,533,514
当期追加信託に伴う剰余金減少額又は欠損金増加額		1,201,670		1,533,514
分配金		22,610,224		21,357,603
期末剰余金又は期末欠損金（ ）		287,954,640		246,864,155

（ 3 ）【注記表】

（重要な会計方針に係る事項に関する注記）

1. 有価証券の評価基準及び評価方法	投資信託受益証券は時価で評価しております。時価評価にあたっては、基準価額で評価しております。 親投資信託受益証券は時価で評価しております。時価評価にあたっては、基準価額で評価しております。
2. その他財務諸表作成のための基本となる重要な事項	ファンドの特定期間 当ファンドは、原則として毎年4月6日および10月6日を特定期間の末日としておりますが、前特定期間および当特定期間においては当該日が休業日のため、当特定期間は平成31年 4月 9日から令和 1年10月 7日までとなっております。

（貸借対照表に関する注記）

	前期	当期
	[平成31年 4月 8日現在]	[令和 1年10月 7日現在]
1. 期首元本額	1,959,134,994円	1,855,063,592円
期中追加設定元本額	7,299,066円	10,402,220円
期中一部解約元本額	111,370,468円	174,312,197円
2. 元本の欠損		

	前期 [平成31年 4月 8日現在]	当期 [令和 1年10月 7日現在]
純資産額が元本総額を下回っており、その差額であります。	287,954,640円	246,864,155円
3. 受益権の総数	1,855,063,592口	1,691,153,615口

(損益及び剰余金計算書に関する注記)

前期 自 平成30年10月10日 至 平成31年 4月 8日	当期 自 平成31年 4月 9日 至 令和 1年10月 7日																																																																																																																								
<p>1. 分配金の計算過程</p> <p>第63期 平成30年10月10日 平成30年11月 6日</p> <table border="1"> <thead> <tr> <th>項目</th> <th></th> <th></th> </tr> </thead> <tbody> <tr> <td>費用控除後の配当等収益額</td> <td>A</td> <td>6,146,338円</td> </tr> <tr> <td>費用控除後・繰越欠損金補填後の有価証券売買等損益額</td> <td>B</td> <td>円</td> </tr> <tr> <td>収益調整金額</td> <td>C</td> <td>39,187,542円</td> </tr> <tr> <td>分配準備積立金額</td> <td>D</td> <td>35,168,189円</td> </tr> <tr> <td>当ファンドの分配対象収益額</td> <td>E=A+B+C+D</td> <td>80,502,069円</td> </tr> <tr> <td>当ファンドの期末残存口数</td> <td>F</td> <td>1,914,613,564口</td> </tr> <tr> <td>1万口当たり収益分配対象額</td> <td>G=E/F*10,000</td> <td>420円</td> </tr> <tr> <td>1万口当たり分配金額</td> <td>H</td> <td>20円</td> </tr> <tr> <td>収益分配金金額</td> <td>I=F*H/10,000</td> <td>3,829,227円</td> </tr> </tbody> </table> <p>第64期 平成30年11月 7日 平成30年12月 6日</p> <table border="1"> <thead> <tr> <th>項目</th> <th></th> <th></th> </tr> </thead> <tbody> <tr> <td>費用控除後の配当等収益額</td> <td>A</td> <td>6,245,053円</td> </tr> <tr> <td>費用控除後・繰越欠損金補填後の有価証券売買等損益額</td> <td>B</td> <td>円</td> </tr> <tr> <td>収益調整金額</td> <td>C</td> <td>38,954,583円</td> </tr> <tr> <td>分配準備積立金額</td> <td>D</td> <td>37,216,165円</td> </tr> <tr> <td>当ファンドの分配対象収益額</td> <td>E=A+B+C+D</td> <td>82,415,801円</td> </tr> <tr> <td>当ファンドの期末残存口数</td> <td>F</td> <td>1,902,068,397口</td> </tr> <tr> <td>1万口当たり収益分配対象額</td> <td>G=E/F*10,000</td> <td>433円</td> </tr> <tr> <td>1万口当たり分配金額</td> <td>H</td> <td>20円</td> </tr> <tr> <td>収益分配金金額</td> <td>I=F*H/10,000</td> <td>3,804,136円</td> </tr> </tbody> </table> <p>第65期 平成30年12月 7日 平成31年 1月 7日</p>	項目			費用控除後の配当等収益額	A	6,146,338円	費用控除後・繰越欠損金補填後の有価証券売買等損益額	B	円	収益調整金額	C	39,187,542円	分配準備積立金額	D	35,168,189円	当ファンドの分配対象収益額	E=A+B+C+D	80,502,069円	当ファンドの期末残存口数	F	1,914,613,564口	1万口当たり収益分配対象額	G=E/F*10,000	420円	1万口当たり分配金額	H	20円	収益分配金金額	I=F*H/10,000	3,829,227円	項目			費用控除後の配当等収益額	A	6,245,053円	費用控除後・繰越欠損金補填後の有価証券売買等損益額	B	円	収益調整金額	C	38,954,583円	分配準備積立金額	D	37,216,165円	当ファンドの分配対象収益額	E=A+B+C+D	82,415,801円	当ファンドの期末残存口数	F	1,902,068,397口	1万口当たり収益分配対象額	G=E/F*10,000	433円	1万口当たり分配金額	H	20円	収益分配金金額	I=F*H/10,000	3,804,136円	<p>1. 分配金の計算過程</p> <p>第69期 平成31年 4月 9日 令和 1年 5月 7日</p> <table border="1"> <thead> <tr> <th>項目</th> <th></th> <th></th> </tr> </thead> <tbody> <tr> <td>費用控除後の配当等収益額</td> <td>A</td> <td>5,539,200円</td> </tr> <tr> <td>費用控除後・繰越欠損金補填後の有価証券売買等損益額</td> <td>B</td> <td>円</td> </tr> <tr> <td>収益調整金額</td> <td>C</td> <td>37,930,044円</td> </tr> <tr> <td>分配準備積立金額</td> <td>D</td> <td>48,596,298円</td> </tr> <tr> <td>当ファンドの分配対象収益額</td> <td>E=A+B+C+D</td> <td>92,065,542円</td> </tr> <tr> <td>当ファンドの期末残存口数</td> <td>F</td> <td>1,845,322,752口</td> </tr> <tr> <td>1万口当たり収益分配対象額</td> <td>G=E/F*10,000</td> <td>498円</td> </tr> <tr> <td>1万口当たり分配金額</td> <td>H</td> <td>20円</td> </tr> <tr> <td>収益分配金金額</td> <td>I=F*H/10,000</td> <td>3,690,645円</td> </tr> </tbody> </table> <p>第70期 令和 1年 5月 8日 令和 1年 6月 6日</p> <table border="1"> <thead> <tr> <th>項目</th> <th></th> <th></th> </tr> </thead> <tbody> <tr> <td>費用控除後の配当等収益額</td> <td>A</td> <td>6,098,358円</td> </tr> <tr> <td>費用控除後・繰越欠損金補填後の有価証券売買等損益額</td> <td>B</td> <td>円</td> </tr> <tr> <td>収益調整金額</td> <td>C</td> <td>37,849,056円</td> </tr> <tr> <td>分配準備積立金額</td> <td>D</td> <td>50,257,416円</td> </tr> <tr> <td>当ファンドの分配対象収益額</td> <td>E=A+B+C+D</td> <td>94,204,830円</td> </tr> <tr> <td>当ファンドの期末残存口数</td> <td>F</td> <td>1,839,712,339口</td> </tr> <tr> <td>1万口当たり収益分配対象額</td> <td>G=E/F*10,000</td> <td>512円</td> </tr> <tr> <td>1万口当たり分配金額</td> <td>H</td> <td>20円</td> </tr> <tr> <td>収益分配金金額</td> <td>I=F*H/10,000</td> <td>3,679,424円</td> </tr> </tbody> </table> <p>第71期 令和 1年 6月 7日 令和 1年 7月 8日</p>	項目			費用控除後の配当等収益額	A	5,539,200円	費用控除後・繰越欠損金補填後の有価証券売買等損益額	B	円	収益調整金額	C	37,930,044円	分配準備積立金額	D	48,596,298円	当ファンドの分配対象収益額	E=A+B+C+D	92,065,542円	当ファンドの期末残存口数	F	1,845,322,752口	1万口当たり収益分配対象額	G=E/F*10,000	498円	1万口当たり分配金額	H	20円	収益分配金金額	I=F*H/10,000	3,690,645円	項目			費用控除後の配当等収益額	A	6,098,358円	費用控除後・繰越欠損金補填後の有価証券売買等損益額	B	円	収益調整金額	C	37,849,056円	分配準備積立金額	D	50,257,416円	当ファンドの分配対象収益額	E=A+B+C+D	94,204,830円	当ファンドの期末残存口数	F	1,839,712,339口	1万口当たり収益分配対象額	G=E/F*10,000	512円	1万口当たり分配金額	H	20円	収益分配金金額	I=F*H/10,000	3,679,424円
項目																																																																																																																									
費用控除後の配当等収益額	A	6,146,338円																																																																																																																							
費用控除後・繰越欠損金補填後の有価証券売買等損益額	B	円																																																																																																																							
収益調整金額	C	39,187,542円																																																																																																																							
分配準備積立金額	D	35,168,189円																																																																																																																							
当ファンドの分配対象収益額	E=A+B+C+D	80,502,069円																																																																																																																							
当ファンドの期末残存口数	F	1,914,613,564口																																																																																																																							
1万口当たり収益分配対象額	G=E/F*10,000	420円																																																																																																																							
1万口当たり分配金額	H	20円																																																																																																																							
収益分配金金額	I=F*H/10,000	3,829,227円																																																																																																																							
項目																																																																																																																									
費用控除後の配当等収益額	A	6,245,053円																																																																																																																							
費用控除後・繰越欠損金補填後の有価証券売買等損益額	B	円																																																																																																																							
収益調整金額	C	38,954,583円																																																																																																																							
分配準備積立金額	D	37,216,165円																																																																																																																							
当ファンドの分配対象収益額	E=A+B+C+D	82,415,801円																																																																																																																							
当ファンドの期末残存口数	F	1,902,068,397口																																																																																																																							
1万口当たり収益分配対象額	G=E/F*10,000	433円																																																																																																																							
1万口当たり分配金額	H	20円																																																																																																																							
収益分配金金額	I=F*H/10,000	3,804,136円																																																																																																																							
項目																																																																																																																									
費用控除後の配当等収益額	A	5,539,200円																																																																																																																							
費用控除後・繰越欠損金補填後の有価証券売買等損益額	B	円																																																																																																																							
収益調整金額	C	37,930,044円																																																																																																																							
分配準備積立金額	D	48,596,298円																																																																																																																							
当ファンドの分配対象収益額	E=A+B+C+D	92,065,542円																																																																																																																							
当ファンドの期末残存口数	F	1,845,322,752口																																																																																																																							
1万口当たり収益分配対象額	G=E/F*10,000	498円																																																																																																																							
1万口当たり分配金額	H	20円																																																																																																																							
収益分配金金額	I=F*H/10,000	3,690,645円																																																																																																																							
項目																																																																																																																									
費用控除後の配当等収益額	A	6,098,358円																																																																																																																							
費用控除後・繰越欠損金補填後の有価証券売買等損益額	B	円																																																																																																																							
収益調整金額	C	37,849,056円																																																																																																																							
分配準備積立金額	D	50,257,416円																																																																																																																							
当ファンドの分配対象収益額	E=A+B+C+D	94,204,830円																																																																																																																							
当ファンドの期末残存口数	F	1,839,712,339口																																																																																																																							
1万口当たり収益分配対象額	G=E/F*10,000	512円																																																																																																																							
1万口当たり分配金額	H	20円																																																																																																																							
収益分配金金額	I=F*H/10,000	3,679,424円																																																																																																																							

前期 自 平成30年10月10日 至 平成31年 4月 8日			当期 自 平成31年 4月 9日 至 令和 1年10月 7日		
項目			項目		
費用控除後の配当等収益額	A	6,064,401円	費用控除後の配当等収益額	A	6,025,902円
費用控除後・繰越欠損金補填後の有価証券売買等損益額	B	円	費用控除後・繰越欠損金補填後の有価証券売買等損益額	B	円
収益調整金額	C	38,628,689円	収益調整金額	C	37,572,006円
分配準備積立金額	D	39,275,018円	分配準備積立金額	D	52,210,093円
当ファンドの分配対象収益額	E=A+B+C+D	83,968,108円	当ファンドの分配対象収益額	E=A+B+C+D	95,808,001円
当ファンドの期末残存口数	F	1,884,934,063口	当ファンドの期末残存口数	F	1,824,599,935口
1万口当たり収益分配対象額	G=E/F*10,000	445円	1万口当たり収益分配対象額	G=E/F*10,000	525円
1万口当たり分配金額	H	20円	1万口当たり分配金額	H	20円
収益分配金金額	I=F*H/10,000	3,769,868円	収益分配金金額	I=F*H/10,000	3,649,199円
第66期 平成31年 1月 8日 平成31年 2月 6日			第72期 令和 1年 7月 9日 令和 1年 8月 6日		
項目			項目		
費用控除後の配当等収益額	A	6,995,566円	費用控除後の配当等収益額	A	4,770,301円
費用控除後・繰越欠損金補填後の有価証券売買等損益額	B	円	費用控除後・繰越欠損金補填後の有価証券売買等損益額	B	円
収益調整金額	C	38,503,007円	収益調整金額	C	36,651,674円
分配準備積立金額	D	41,376,626円	分配準備積立金額	D	53,165,843円
当ファンドの分配対象収益額	E=A+B+C+D	86,875,199円	当ファンドの分配対象収益額	E=A+B+C+D	94,587,818円
当ファンドの期末残存口数	F	1,877,438,173口	当ファンドの期末残存口数	F	1,778,240,021口
1万口当たり収益分配対象額	G=E/F*10,000	462円	1万口当たり収益分配対象額	G=E/F*10,000	531円
1万口当たり分配金額	H	20円	1万口当たり分配金額	H	20円
収益分配金金額	I=F*H/10,000	3,754,876円	収益分配金金額	I=F*H/10,000	3,556,480円
第67期 平成31年 2月 7日 平成31年 3月 6日			第73期 令和 1年 8月 7日 令和 1年 9月 6日		
項目			項目		
費用控除後の配当等収益額	A	5,686,899円	費用控除後の配当等収益額	A	4,604,755円
費用控除後・繰越欠損金補填後の有価証券売買等損益額	B	円	費用控除後・繰越欠損金補填後の有価証券売買等損益額	B	円
収益調整金額	C	38,399,227円	収益調整金額	C	35,169,615円
分配準備積立金額	D	44,436,122円	分配準備積立金額	D	51,845,131円
当ファンドの分配対象収益額	E=A+B+C+D	88,522,248円	当ファンドの分配対象収益額	E=A+B+C+D	91,619,501円
当ファンドの期末残存口数	F	1,870,995,140口	当ファンドの期末残存口数	F	1,699,774,030口
1万口当たり収益分配対象額	G=E/F*10,000	473円	1万口当たり収益分配対象額	G=E/F*10,000	538円
1万口当たり分配金額	H	20円	1万口当たり分配金額	H	20円
収益分配金金額	I=F*H/10,000	3,741,990円	収益分配金金額	I=F*H/10,000	3,399,548円
第68期 平成31年 3月 7日			第74期 令和 1年 9月 7日		

前期 自 平成30年10月10日 至 平成31年 4月 8日			当期 自 平成31年 4月 9日 至 令和 1年10月 7日		
平成31年 4月 8日			令和 1年10月 7日		
項目			項目		
費用控除後の配当等収益額	A	6,634,585円	費用控除後の配当等収益額	A	3,955,614円
費用控除後・繰越欠損金補填後の有価証券売買等損益額	B	円	費用控除後・繰越欠損金補填後の有価証券売買等損益額	B	円
収益調整金額	C	38,101,737円	収益調整金額	C	35,027,702円
分配準備積立金額	D	45,956,877円	分配準備積立金額	D	52,745,069円
当ファンドの分配対象収益額	E=A+B+C+D	90,693,199円	当ファンドの分配対象収益額	E=A+B+C+D	91,728,385円
当ファンドの期末残存口数	F	1,855,063,592口	当ファンドの期末残存口数	F	1,691,153,615口
1万口当たり収益分配対象額	G=E/F*10,000	488円	1万口当たり収益分配対象額	G=E/F*10,000	542円
1万口当たり分配金額	H	20円	1万口当たり分配金額	H	20円
収益分配金金額	I=F*H/10,000	3,710,127円	収益分配金金額	I=F*H/10,000	3,382,307円

(金融商品に関する注記)

1 金融商品の状況に関する事項

区分	前期 自 平成30年10月10日 至 平成31年 4月 8日	当期 自 平成31年 4月 9日 至 令和 1年10月 7日
1.金融商品に対する取組方針	当ファンドは、「投資信託及び投資法人に関する法律」（昭和26年法律第198号）第2条第4項に定める証券投資信託であり、有価証券等の金融商品への投資を信託約款に定める「運用の基本方針」に基づき行っております。	同左
2.金融商品の内容及び当該金融商品に係るリスク	当ファンドは、投資信託受益証券に投資しております。当該投資対象は、価格変動リスク等の市場リスク、信用リスクおよび流動性リスクに晒されております。 当ファンドは、親投資信託受益証券に投資しております。当該投資対象は、価格変動リスク等の市場リスク、信用リスクおよび流動性リスクに晒されております。	同左

区分	前期 自 平成30年10月10日 至 平成31年 4月 8日	当期 自 平成31年 4月 9日 至 令和 1年10月 7日
3.金融商品に係るリスク管理体制	<p>ファンドのコンセプトに応じて、適切にコントロールするため、委託会社では、運用部門において、ファンドに含まれる各種投資リスクを常時把握しつつ、ファンドのコンセプトに沿ったリスクの範囲で運用を行っております。</p> <p>また、運用部から独立した管理担当部署によりリスク運営状況のモニタリング等のリスク管理を行っており、この結果は運用管理委員会等を通じて運用部門にフィードバックされます。</p>	同左

2 金融商品の時価等に関する事項

区分	前期 [平成31年 4月 8日現在]	当期 [令和 1年10月 7日現在]
1.貸借対照表計上額、時価及びその差額	時価で計上しているためその差額はありません。	同左
2.時価の算定方法	<p>(1) 有価証券 売買目的有価証券は、(重要な会計方針に係る事項に関する注記)に記載しております。</p> <p>(2) デリバティブ取引 デリバティブ取引は、該当事項はありません。</p> <p>(3) 上記以外の金融商品 上記以外の金融商品(コールローン等)は、短期間で決済され、時価は帳簿価額と近似していることから、当該金融商品の帳簿価額を時価としております。</p>	<p>(1) 有価証券 同左</p> <p>(2) デリバティブ取引 同左</p> <p>(3) 上記以外の金融商品 同左</p>
3.金融商品の時価等に関する事項についての補足説明	金融商品の時価には、市場価格に基づく価額のほか、市場価格がない場合には合理的に算定された価額が含まれております。当該価額の算定においては一定の前提条件等を採用しているため、異なる前提条件等によった場合、当該価額が異なることもあります。	同左

(有価証券に関する注記)

売買目的有価証券

種類	前期 [平成31年 4月 8日現在]	当期 [令和 1年10月 7日現在]
	最終計算期間の損益に含まれた評価差額 (円)	最終計算期間の損益に含まれた評価差額 (円)
投資信託受益証券	12,394,889	3,815,542
親投資信託受益証券		
合計	12,394,889	3,815,542

(デリバティブ取引に関する注記)

取引の時価等に関する事項

該当事項はありません。

(関連当事者との取引に関する注記)

該当事項はありません。

(1口当たり情報)

	前期 [平成31年 4月 8日現在]	当期 [令和 1年10月 7日現在]
1口当たり純資産額	0.8448円	0.8540円
(1万口当たり純資産額)	(8,448円)	(8,540円)

(4)【附属明細表】

第1 有価証券明細表

(1)株式

該当事項はありません。

(2)株式以外の有価証券

(単位：円)

種類	銘柄	口数	評価額	備考
投資信託受益証券	マルチ セクター バリュウ ボンド ファンド - J P Yヘッジド クラス	175,214.04	1,434,652,622	
投資信託受益証券 合計		175,214.04	1,434,652,622	
親投資信託受益証券	マネー・マーケット・マザーファンド	1,936,118	1,971,548	
親投資信託受益証券 合計		1,936,118	1,971,548	

合計	2,111,332.04	1,436,624,170	
----	--------------	---------------	--

第2 信用取引契約残高明細表

該当事項はありません。

第3 デリバティブ取引及び為替予約取引の契約額等及び時価の状況表

該当事項はありません。

【バリュー・ボンド・ファンド<為替ヘッジなし>（毎月決算型）】

（1）【貸借対照表】

	前期 [平成31年 4月 8日現在]	当期 [令和 1年10月 7日現在]
（単位：円）		
資産の部		
流動資産		
コール・ローン	116,763,579	205,605,950
投資信託受益証券	9,201,467,090	8,084,397,040
親投資信託受益証券	10,008	10,008
未収入金	114,640,000	-
流動資産合計	9,432,880,677	8,290,012,998
資産合計	9,432,880,677	8,290,012,998
負債の部		
流動負債		
未払収益分配金	69,676,687	64,425,786
未払解約金	28,877,531	19,952,280
未払受託者報酬	273,742	231,207
未払委託者報酬	9,580,910	8,092,202
未払利息	201	101
その他未払費用	27,365	23,110
流動負債合計	108,436,436	92,724,686
負債合計	108,436,436	92,724,686
純資産の部		
元本等		
元本	11,612,781,240	10,737,631,053
剰余金		
期末剰余金又は期末欠損金（ ）	2,288,336,999	2,540,342,741
（分配準備積立金）	252,429	336,545
元本等合計	9,324,444,241	8,197,288,312
純資産合計	9,324,444,241	8,197,288,312
負債純資産合計	9,432,880,677	8,290,012,998

（2）【損益及び剰余金計算書】

	前期 自 平成30年10月10日 至 平成31年 4月 8日	当期 自 平成31年 4月 9日 至 令和 1年10月 7日
（単位：円）		
営業収益		
受取配当金	276,949,736	217,519,326

	前期 自 平成30年10月10日 至 平成31年 4月 8日	当期 自 平成31年 4月 9日 至 令和 1年10月 7日
受取利息	18	207
有価証券売買等損益	70,301,523	207,279,376
営業収益合計	206,648,231	10,240,157
営業費用		
支払利息	37,854	35,810
受託者報酬	1,557,547	1,409,112
委託者報酬	54,514,000	49,318,920
その他費用	156,972	141,179
営業費用合計	56,266,373	50,905,021
営業利益又は営業損失()	150,381,858	40,664,864
経常利益又は経常損失()	150,381,858	40,664,864
当期純利益又は当期純損失()	150,381,858	40,664,864
一部解約に伴う当期純利益金額の分配額又は一部解約に伴う当期純損失金額の分配額()	899,013	1,380,795
期首剰余金又は期首欠損金()	2,207,203,670	2,288,336,999
剰余金増加額又は欠損金減少額	250,074,152	238,876,922
当期一部解約に伴う剰余金増加額又は欠損金減少額	250,074,152	238,876,922
剰余金減少額又は欠損金増加額	47,685,255	48,680,674
当期追加信託に伴う剰余金減少額又は欠損金増加額	47,685,255	48,680,674
分配金	433,005,071	400,156,331
期末剰余金又は期末欠損金()	2,288,336,999	2,540,342,741

(3)【注記表】

(重要な会計方針に係る事項に関する注記)

1. 有価証券の評価基準及び評価方法	投資信託受益証券は時価で評価しております。時価評価にあたっては、基準価額で評価しております。 親投資信託受益証券は時価で評価しております。時価評価にあたっては、基準価額で評価しております。
2. その他財務諸表作成のための基本となる重要な事項	ファンドの特定期間 当ファンドは、原則として毎年4月6日および10月6日を特定期間の末日としておりますが、前特定期間および当特定期間においては当該日が休業日のため、当特定期間は平成31年 4月 9日から令和 1年10月 7日までとなっております。

(貸借対照表に関する注記)

	前期 [平成31年 4月 8日現在]	当期 [令和 1年10月 7日現在]
1. 期首元本額	12,638,747,008円	11,612,781,240円
期中追加設定元本額	239,916,648円	223,198,758円
期中一部解約元本額	1,265,882,416円	1,098,348,945円
2. 元本の欠損		
純資産額が元本総額を下回っており、その差額であります。	2,288,336,999円	2,540,342,741円
3. 受益権の総数	11,612,781,240口	10,737,631,053口

（損益及び剰余金計算書に関する注記）

前期 自 平成30年10月10日 至 平成31年 4月 8日	当期 自 平成31年 4月 9日 至 令和 1年10月 7日																																																																																																																																																
<p>1. 分配金の計算過程</p> <p>第63期 平成30年10月10日 平成30年11月 6日</p> <table border="1"> <thead> <tr> <th>項目</th> <th></th> <th></th> </tr> </thead> <tbody> <tr> <td>費用控除後の配当等収益額</td> <td>A</td> <td>40,083,208円</td> </tr> <tr> <td>費用控除後・繰越欠損金補填後の有価証券売買等損益額</td> <td>B</td> <td>円</td> </tr> <tr> <td>収益調整金額</td> <td>C</td> <td>2,239,881,576円</td> </tr> <tr> <td>分配準備積立金額</td> <td>D</td> <td>410,287円</td> </tr> <tr> <td>当ファンドの分配対象収益額</td> <td>E=A+B+C+D</td> <td>2,280,375,071円</td> </tr> <tr> <td>当ファンドの期末残存口数</td> <td>F</td> <td>12,450,507,287口</td> </tr> <tr> <td>1万口当たり収益分配対象額</td> <td>G=E/F*10,000</td> <td>1,831円</td> </tr> <tr> <td>1万口当たり分配金額</td> <td>H</td> <td>60円</td> </tr> <tr> <td>収益分配金金額</td> <td>I=F*H/10,000</td> <td>74,703,043円</td> </tr> </tbody> </table> <p>第64期 平成30年11月 7日 平成30年12月 6日</p> <table border="1"> <thead> <tr> <th>項目</th> <th></th> <th></th> </tr> </thead> <tbody> <tr> <td>費用控除後の配当等収益額</td> <td>A</td> <td>39,623,716円</td> </tr> <tr> <td>費用控除後・繰越欠損金補填後の有価証券売買等損益額</td> <td>B</td> <td>円</td> </tr> <tr> <td>収益調整金額</td> <td>C</td> <td>2,171,464,527円</td> </tr> <tr> <td>分配準備積立金額</td> <td>D</td> <td>639,258円</td> </tr> <tr> <td>当ファンドの分配対象収益額</td> <td>E=A+B+C+D</td> <td>2,211,727,501円</td> </tr> <tr> <td>当ファンドの期末残存口数</td> <td>F</td> <td>12,260,825,625口</td> </tr> <tr> <td>1万口当たり収益分配対象額</td> <td>G=E/F*10,000</td> <td>1,803円</td> </tr> <tr> <td>1万口当たり分配金額</td> <td>H</td> <td>60円</td> </tr> <tr> <td>収益分配金金額</td> <td>I=F*H/10,000</td> <td>73,564,953円</td> </tr> </tbody> </table> <p>第65期 平成30年12月 7日 平成31年 1月 7日</p> <table border="1"> <thead> <tr> <th>項目</th> <th></th> <th></th> </tr> </thead> <tbody> <tr> <td>費用控除後の配当等収益額</td> <td>A</td> <td>37,812,996円</td> </tr> <tr> <td>費用控除後・繰越欠損金補填後の有価証券売買等損益額</td> <td>B</td> <td>円</td> </tr> <tr> <td>収益調整金額</td> <td>C</td> <td>2,105,995,159円</td> </tr> </tbody> </table>	項目			費用控除後の配当等収益額	A	40,083,208円	費用控除後・繰越欠損金補填後の有価証券売買等損益額	B	円	収益調整金額	C	2,239,881,576円	分配準備積立金額	D	410,287円	当ファンドの分配対象収益額	E=A+B+C+D	2,280,375,071円	当ファンドの期末残存口数	F	12,450,507,287口	1万口当たり収益分配対象額	G=E/F*10,000	1,831円	1万口当たり分配金額	H	60円	収益分配金金額	I=F*H/10,000	74,703,043円	項目			費用控除後の配当等収益額	A	39,623,716円	費用控除後・繰越欠損金補填後の有価証券売買等損益額	B	円	収益調整金額	C	2,171,464,527円	分配準備積立金額	D	639,258円	当ファンドの分配対象収益額	E=A+B+C+D	2,211,727,501円	当ファンドの期末残存口数	F	12,260,825,625口	1万口当たり収益分配対象額	G=E/F*10,000	1,803円	1万口当たり分配金額	H	60円	収益分配金金額	I=F*H/10,000	73,564,953円	項目			費用控除後の配当等収益額	A	37,812,996円	費用控除後・繰越欠損金補填後の有価証券売買等損益額	B	円	収益調整金額	C	2,105,995,159円	<p>1. 分配金の計算過程</p> <p>第69期 平成31年 4月 9日 令和 1年 5月 7日</p> <table border="1"> <thead> <tr> <th>項目</th> <th></th> <th></th> </tr> </thead> <tbody> <tr> <td>費用控除後の配当等収益額</td> <td>A</td> <td>31,384,992円</td> </tr> <tr> <td>費用控除後・繰越欠損金補填後の有価証券売買等損益額</td> <td>B</td> <td>円</td> </tr> <tr> <td>収益調整金額</td> <td>C</td> <td>1,861,862,642円</td> </tr> <tr> <td>分配準備積立金額</td> <td>D</td> <td>246,397円</td> </tr> <tr> <td>当ファンドの分配対象収益額</td> <td>E=A+B+C+D</td> <td>1,893,494,031円</td> </tr> <tr> <td>当ファンドの期末残存口数</td> <td>F</td> <td>11,358,939,683口</td> </tr> <tr> <td>1万口当たり収益分配対象額</td> <td>G=E/F*10,000</td> <td>1,666円</td> </tr> <tr> <td>1万口当たり分配金額</td> <td>H</td> <td>60円</td> </tr> <tr> <td>収益分配金金額</td> <td>I=F*H/10,000</td> <td>68,153,638円</td> </tr> </tbody> </table> <p>第70期 令和 1年 5月 8日 令和 1年 6月 6日</p> <table border="1"> <thead> <tr> <th>項目</th> <th></th> <th></th> </tr> </thead> <tbody> <tr> <td>費用控除後の配当等収益額</td> <td>A</td> <td>30,424,806円</td> </tr> <tr> <td>費用控除後・繰越欠損金補填後の有価証券売買等損益額</td> <td>B</td> <td>円</td> </tr> <tr> <td>収益調整金額</td> <td>C</td> <td>1,814,123,215円</td> </tr> <tr> <td>分配準備積立金額</td> <td>D</td> <td>953,068円</td> </tr> <tr> <td>当ファンドの分配対象収益額</td> <td>E=A+B+C+D</td> <td>1,845,501,089円</td> </tr> <tr> <td>当ファンドの期末残存口数</td> <td>F</td> <td>11,294,980,605口</td> </tr> <tr> <td>1万口当たり収益分配対象額</td> <td>G=E/F*10,000</td> <td>1,633円</td> </tr> <tr> <td>1万口当たり分配金額</td> <td>H</td> <td>60円</td> </tr> <tr> <td>収益分配金金額</td> <td>I=F*H/10,000</td> <td>67,769,883円</td> </tr> </tbody> </table> <p>第71期 令和 1年 6月 7日 令和 1年 7月 8日</p> <table border="1"> <thead> <tr> <th>項目</th> <th></th> <th></th> </tr> </thead> <tbody> <tr> <td>費用控除後の配当等収益額</td> <td>A</td> <td>34,475,847円</td> </tr> <tr> <td>費用控除後・繰越欠損金補填後の有価証券売買等損益額</td> <td>B</td> <td>円</td> </tr> <tr> <td>収益調整金額</td> <td>C</td> <td>1,763,609,256円</td> </tr> </tbody> </table>	項目			費用控除後の配当等収益額	A	31,384,992円	費用控除後・繰越欠損金補填後の有価証券売買等損益額	B	円	収益調整金額	C	1,861,862,642円	分配準備積立金額	D	246,397円	当ファンドの分配対象収益額	E=A+B+C+D	1,893,494,031円	当ファンドの期末残存口数	F	11,358,939,683口	1万口当たり収益分配対象額	G=E/F*10,000	1,666円	1万口当たり分配金額	H	60円	収益分配金金額	I=F*H/10,000	68,153,638円	項目			費用控除後の配当等収益額	A	30,424,806円	費用控除後・繰越欠損金補填後の有価証券売買等損益額	B	円	収益調整金額	C	1,814,123,215円	分配準備積立金額	D	953,068円	当ファンドの分配対象収益額	E=A+B+C+D	1,845,501,089円	当ファンドの期末残存口数	F	11,294,980,605口	1万口当たり収益分配対象額	G=E/F*10,000	1,633円	1万口当たり分配金額	H	60円	収益分配金金額	I=F*H/10,000	67,769,883円	項目			費用控除後の配当等収益額	A	34,475,847円	費用控除後・繰越欠損金補填後の有価証券売買等損益額	B	円	収益調整金額	C	1,763,609,256円
項目																																																																																																																																																	
費用控除後の配当等収益額	A	40,083,208円																																																																																																																																															
費用控除後・繰越欠損金補填後の有価証券売買等損益額	B	円																																																																																																																																															
収益調整金額	C	2,239,881,576円																																																																																																																																															
分配準備積立金額	D	410,287円																																																																																																																																															
当ファンドの分配対象収益額	E=A+B+C+D	2,280,375,071円																																																																																																																																															
当ファンドの期末残存口数	F	12,450,507,287口																																																																																																																																															
1万口当たり収益分配対象額	G=E/F*10,000	1,831円																																																																																																																																															
1万口当たり分配金額	H	60円																																																																																																																																															
収益分配金金額	I=F*H/10,000	74,703,043円																																																																																																																																															
項目																																																																																																																																																	
費用控除後の配当等収益額	A	39,623,716円																																																																																																																																															
費用控除後・繰越欠損金補填後の有価証券売買等損益額	B	円																																																																																																																																															
収益調整金額	C	2,171,464,527円																																																																																																																																															
分配準備積立金額	D	639,258円																																																																																																																																															
当ファンドの分配対象収益額	E=A+B+C+D	2,211,727,501円																																																																																																																																															
当ファンドの期末残存口数	F	12,260,825,625口																																																																																																																																															
1万口当たり収益分配対象額	G=E/F*10,000	1,803円																																																																																																																																															
1万口当たり分配金額	H	60円																																																																																																																																															
収益分配金金額	I=F*H/10,000	73,564,953円																																																																																																																																															
項目																																																																																																																																																	
費用控除後の配当等収益額	A	37,812,996円																																																																																																																																															
費用控除後・繰越欠損金補填後の有価証券売買等損益額	B	円																																																																																																																																															
収益調整金額	C	2,105,995,159円																																																																																																																																															
項目																																																																																																																																																	
費用控除後の配当等収益額	A	31,384,992円																																																																																																																																															
費用控除後・繰越欠損金補填後の有価証券売買等損益額	B	円																																																																																																																																															
収益調整金額	C	1,861,862,642円																																																																																																																																															
分配準備積立金額	D	246,397円																																																																																																																																															
当ファンドの分配対象収益額	E=A+B+C+D	1,893,494,031円																																																																																																																																															
当ファンドの期末残存口数	F	11,358,939,683口																																																																																																																																															
1万口当たり収益分配対象額	G=E/F*10,000	1,666円																																																																																																																																															
1万口当たり分配金額	H	60円																																																																																																																																															
収益分配金金額	I=F*H/10,000	68,153,638円																																																																																																																																															
項目																																																																																																																																																	
費用控除後の配当等収益額	A	30,424,806円																																																																																																																																															
費用控除後・繰越欠損金補填後の有価証券売買等損益額	B	円																																																																																																																																															
収益調整金額	C	1,814,123,215円																																																																																																																																															
分配準備積立金額	D	953,068円																																																																																																																																															
当ファンドの分配対象収益額	E=A+B+C+D	1,845,501,089円																																																																																																																																															
当ファンドの期末残存口数	F	11,294,980,605口																																																																																																																																															
1万口当たり収益分配対象額	G=E/F*10,000	1,633円																																																																																																																																															
1万口当たり分配金額	H	60円																																																																																																																																															
収益分配金金額	I=F*H/10,000	67,769,883円																																																																																																																																															
項目																																																																																																																																																	
費用控除後の配当等収益額	A	34,475,847円																																																																																																																																															
費用控除後・繰越欠損金補填後の有価証券売買等損益額	B	円																																																																																																																																															
収益調整金額	C	1,763,609,256円																																																																																																																																															

前期 自 平成30年10月10日 至 平成31年 4月 8日			当期 自 平成31年 4月 9日 至 令和 1年10月 7日		
分配準備積立金額	D	1,009,911円	分配準備積立金額	D	871,768円
当ファンドの分配対象収益額	E=A+B+C+D	2,144,818,066円	当ファンドの分配対象収益額	E=A+B+C+D	1,798,956,871円
当ファンドの期末残存口数	F	12,082,099,060口	当ファンドの期末残存口数	F	11,210,513,707口
1万口当たり収益分配対象額	G=E/F*10,000	1,775円	1万口当たり収益分配対象額	G=E/F*10,000	1,604円
1万口当たり分配金額	H	60円	1万口当たり分配金額	H	60円
収益分配金金額	I=F*H/10,000	72,492,594円	収益分配金金額	I=F*H/10,000	67,263,082円
第66期 平成31年 1月 8日 平成31年 2月 6日			第72期 令和 1年 7月 9日 令和 1年 8月 6日		
項目			項目		
費用控除後の配当等収益額	A	43,042,967円	費用控除後の配当等収益額	A	27,778,574円
費用控除後・繰越欠損金補填後の有価証券売買等損益額	B	円	費用控除後・繰越欠損金補填後の有価証券売買等損益額	B	円
収益調整金額	C	2,048,685,434円	収益調整金額	C	1,709,804,614円
分配準備積立金額	D	157,953円	分配準備積立金額	D	584,790円
当ファンドの分配対象収益額	E=A+B+C+D	2,091,886,354円	当ファンドの分配対象収益額	E=A+B+C+D	1,738,167,978円
当ファンドの期末残存口数	F	11,945,134,610口	当ファンドの期末残存口数	F	11,072,156,669口
1万口当たり収益分配対象額	G=E/F*10,000	1,751円	1万口当たり収益分配対象額	G=E/F*10,000	1,569円
1万口当たり分配金額	H	60円	1万口当たり分配金額	H	60円
収益分配金金額	I=F*H/10,000	71,670,807円	収益分配金金額	I=F*H/10,000	66,432,940円
第67期 平成31年 2月 7日 平成31年 3月 6日			第73期 令和 1年 8月 7日 令和 1年 9月 6日		
項目			項目		
費用控除後の配当等収益額	A	40,511,052円	費用控除後の配当等収益額	A	32,222,146円
費用控除後・繰越欠損金補填後の有価証券売買等損益額	B	円	費用控除後・繰越欠損金補填後の有価証券売買等損益額	B	円
収益調整金額	C	1,998,212,776円	収益調整金額	C	1,662,977,117円
分配準備積立金額	D	195,830円	分配準備積立金額	D	677,414円
当ファンドの分配対象収益額	E=A+B+C+D	2,038,919,658円	当ファンドの分配対象収益額	E=A+B+C+D	1,695,876,677円
当ファンドの期末残存口数	F	11,816,164,576口	当ファンドの期末残存口数	F	11,018,500,447口
1万口当たり収益分配対象額	G=E/F*10,000	1,725円	1万口当たり収益分配対象額	G=E/F*10,000	1,539円
1万口当たり分配金額	H	60円	1万口当たり分配金額	H	60円
収益分配金金額	I=F*H/10,000	70,896,987円	収益分配金金額	I=F*H/10,000	66,111,002円
第68期 平成31年 3月 7日 平成31年 4月 8日			第74期 令和 1年 9月 7日 令和 1年10月 7日		
項目			項目		
費用控除後の配当等収益額	A	39,215,370円	費用控除後の配当等収益額	A	23,039,492円
費用控除後・繰越欠損金補填後の有価証券売買等損益額	B	円	費用控除後・繰越欠損金補填後の有価証券売買等損益額	B	円

前期 自 平成30年10月10日 至 平成31年 4月 8日			当期 自 平成31年 4月 9日 至 令和 1年10月 7日		
収益調整金額	C	1,933,662,507円	収益調整金額	C	1,587,307,373円
分配準備積立金額	D	520,515円	分配準備積立金額	D	919,841円
当ファンドの分配対象収益額	E=A+B+C+D	1,973,398,392円	当ファンドの分配対象収益額	E=A+B+C+D	1,611,266,706円
当ファンドの期末残存口数	F	11,612,781,240口	当ファンドの期末残存口数	F	10,737,631,053口
1万口当たり収益分配対象額	G=E/F*10,000	1,699円	1万口当たり収益分配対象額	G=E/F*10,000	1,500円
1万口当たり分配金額	H	60円	1万口当たり分配金額	H	60円
収益分配金金額	I=F*H/10,000	69,676,687円	収益分配金金額	I=F*H/10,000	64,425,786円

(金融商品に関する注記)

1 金融商品の状況に関する事項

区分	前期 自 平成30年10月10日 至 平成31年 4月 8日	当期 自 平成31年 4月 9日 至 令和 1年10月 7日
1. 金融商品に対する取組方針	当ファンドは、「投資信託及び投資法人に関する法律」(昭和26年法律第198号)第2条第4項に定める証券投資信託であり、有価証券等の金融商品への投資を信託約款に定める「運用の基本方針」に基づき行っております。	同左
2. 金融商品の内容及び当該金融商品に係るリスク	当ファンドは、投資信託受益証券に投資しております。当該投資対象は、価格変動リスク等の市場リスク、信用リスクおよび流動性リスクに晒されております。 当ファンドは、親投資信託受益証券に投資しております。当該投資対象は、価格変動リスク等の市場リスク、信用リスクおよび流動性リスクに晒されております。	同左
3. 金融商品に係るリスク管理体制	ファンドのコンセプトに応じて、適切にコントロールするため、委託会社では、運用部門において、ファンドに含まれる各種投資リスクを常時把握しつつ、ファンドのコンセプトに沿ったリスクの範囲で運用を行っております。 また、運用部から独立した管理担当部署によりリスク運営状況のモニタリング等のリスク管理を行っており、この結果は運用管理委員会等を通じて運用部門にフィードバックされます。	同左

2 金融商品の時価等に関する事項

区分	前期	当期
	[平成31年 4月 8日現在]	[令和 1年10月 7日現在]
1.貸借対照表計上額、時価及びその差額	時価で計上しているためその差額はありません。	同左
2.時価の算定方法	(1)有価証券 売買目的有価証券は、(重要な会計方針に係る事項に関する注記)に記載しております。 (2)デリバティブ取引 デリバティブ取引は、該当事項はありません。 (3)上記以外の金融商品 上記以外の金融商品(コールローン等)は、短期間で決済され、時価は帳簿価額と近似していることから、当該金融商品の帳簿価額を時価としております。	(1)有価証券 同左 (2)デリバティブ取引 同左 (3)上記以外の金融商品 同左
3.金融商品の時価等に関する事項についての補足説明	金融商品の時価には、市場価格に基づく価額のほか、市場価格がない場合には合理的に算定された価額が含まれております。当該価額の算定においては一定の前提条件等を採用しているため、異なる前提条件等によった場合、当該価額が異なることもあります。	同左

(有価証券に関する注記)

売買目的有価証券

種類	前期	当期
	[平成31年 4月 8日現在]	[令和 1年10月 7日現在]
	最終計算期間の損益に含まれた評価差額 (円)	最終計算期間の損益に含まれた評価差額 (円)
投資信託受益証券	86,991,841	13,039,673
親投資信託受益証券		
合計	86,991,841	13,039,673

(デリバティブ取引に関する注記)

取引の時価等に関する事項

該当事項はありません。

（関連当事者との取引に関する注記）

該当事項はありません。

（1口当たり情報）

	前期 [平成31年 4月 8日現在]	当期 [令和 1年10月 7日現在]
1口当たり純資産額	0.8029円	0.7634円
(1万口当たり純資産額)	(8,029円)	(7,634円)

（4）【附属明細表】

第1 有価証券明細表

(1) 株式

該当事項はありません。

(2) 株式以外の有価証券

（単位：円）

種類	銘柄	口数	評価額	備考
投資信託受益証券	マルチ セクター バリュウー ボンド ファンド - J P Y ノンヘッジド クラス	1,002,280.81	8,084,397,040	
投資信託受益証券 合計		1,002,280.81	8,084,397,040	
親投資信託受益証券	マネー・マーケット・マザーファンド	9,829	10,008	
親投資信託受益証券 合計		9,829	10,008	
合計		1,012,109.81	8,084,407,048	

第2 信用取引契約残高明細表

該当事項はありません。

第3 デリバティブ取引及び為替予約取引の契約額等及び時価の状況表

該当事項はありません。

（参考）

当ファンドの主要投資対象の状況は以下の通りです。
 なお、以下に記載した情報は、監査の対象外であります。

マネー・マーケット・マザーファンド

貸借対照表

(単位：円)	
[令和 1年10月 7日現在]	
資産の部	
流動資産	
コール・ローン	224,151,694
現先取引勘定	2,099,995,281
流動資産合計	2,324,146,975
資産合計	2,324,146,975
負債の部	
流動負債	
未払解約金	1,037,424
未払利息	111
流動負債合計	1,037,535
負債合計	1,037,535
純資産の部	
元本等	
元本	2,281,396,021
剰余金	
剰余金又は欠損金（ ）	41,713,419
元本等合計	2,323,109,440
純資産合計	2,323,109,440
負債純資産合計	2,324,146,975

注記表

(重要な会計方針に係る事項に関する注記)

該当事項はありません。

(貸借対照表に関する注記)

	[令和 1年10月 7日現在]
1. 期首	平成31年 4月 9日
期首元本額	1,668,123,893円
期中追加設定元本額	962,523,947円
期中一部解約元本額	349,251,819円
元本の内訳	
三菱UFJ DC金利連動アロケーション型バランスファンド	367,876,498円
三菱UFJ 新興国通貨建て債券ファンド(毎月決算型)	2,280,337円
三菱UFJ 新興国債券ファンド 通貨選択シリーズ<円コース> (毎月分配型)	5,874,002円

	[令和 1年10月 7日現在]
三菱UFJ 新興国債券ファンド 通貨選択シリーズ<米ドルコース>(毎月分配型)	1,048,688円
三菱UFJ 新興国債券ファンド 通貨選択シリーズ<ユーロコース>(毎月分配型)	111,354円
三菱UFJ 新興国債券ファンド 通貨選択シリーズ<豪ドルコース>(毎月分配型)	20,147,276円
三菱UFJ 新興国債券ファンド 通貨選択シリーズ<ブラジルリアルコース>(毎月分配型)	52,804,813円
三菱UFJ 新興国債券ファンド 通貨選択シリーズ<南アフリカランドコース>(毎月分配型)	635,856円
三菱UFJ 新興国債券ファンド 通貨選択シリーズ<トルコリラコース>(毎月分配型)	3,078,471円
三菱UFJ 新興国債券ファンド 通貨選択シリーズ<マネーパールファンド>	103,074,492円
三菱UFJ 新興国債券ファンド 通貨選択シリーズ<中国元コース>(毎月分配型)	89,620円
三菱UFJ 新興国債券ファンド 通貨選択シリーズ<インドネシアピアコース>(毎月分配型)	1,033,322円
三菱UFJ 新興国債券ファンド 通貨選択シリーズ<資源国バスケット通貨コース>(毎月分配型)	212,322円
PIMCO ニューワールド円インカムファンド(毎月分配型)	16,402,315円
PIMCO ニューワールド米ドルインカムファンド(毎月分配型)	1,378,553円
PIMCO ニューワールドインカムファンド<豪ドルコース>(毎月分配型)	9,201,705円
PIMCO ニューワールドインカムファンド<ブラジルリアルコース>(毎月分配型)	270,734円
ピクテ・グローバル・インカム株式オープン 通貨選択シリーズ<円コース>(毎月分配型)	358,088円
ピクテ・グローバル・インカム株式オープン 通貨選択シリーズ<豪ドルコース>(毎月分配型)	667,045円
ピクテ・グローバル・インカム株式オープン 通貨選択シリーズ<ブラジルリアルコース>(毎月分配型)	3,836,590円
ピクテ・グローバル・インカム株式オープン 通貨選択シリーズ<資源国バスケット通貨コース>(毎月分配型)	265,842円
ピクテ・グローバル・インカム株式オープン 通貨選択シリーズ<マネーパールファンド>	981,429円
三菱UFJ 新興国高利回り社債ファンド 通貨選択シリーズ<円コース>(毎月分配型)	5,850,843円
三菱UFJ 新興国高利回り社債ファンド 通貨選択シリーズ<米ドルコース>(毎月分配型)	2,016,707円
三菱UFJ 新興国高利回り社債ファンド 通貨選択シリーズ<豪ドルコース>(毎月分配型)	1,145,161円
三菱UFJ 新興国高利回り社債ファンド 通貨選択シリーズ<ブラジルリアルコース>(毎月分配型)	43,682,881円
三菱UFJ 新興国高利回り社債ファンド 通貨選択シリーズ<資源国バスケット通貨コース>(毎月分配型)	1,513,806円

	[令和 1年10月 7日現在]
三菱UFJ 新興国高利回り社債ファンド 通貨選択シリーズ<アジアバスケット通貨コース>(毎月分配型)	1,182,898円
三菱UFJ 新興国高利回り社債ファンド 通貨選択シリーズ<マネープールファンド>	79,573,910円
三菱UFJ 欧州ハイイールド債券ファンド 通貨選択シリーズ<円コース>(毎月分配型)	847,016円
三菱UFJ 欧州ハイイールド債券ファンド 通貨選択シリーズ<ユーロコース>(毎月分配型)	379,197円
三菱UFJ 欧州ハイイールド債券ファンド 通貨選択シリーズ<豪ドルコース>(毎月分配型)	992,946円
三菱UFJ 欧州ハイイールド債券ファンド 通貨選択シリーズ<ブラジルリアルコース>(毎月分配型)	1,193,379円
三菱UFJ 欧州ハイイールド債券ファンド 通貨選択シリーズ<資源国バスケット通貨コース>(毎月分配型)	88,852円
三菱UFJ 欧州ハイイールド債券ファンド 通貨選択シリーズ<マネープールファンド>	990,670円
三菱UFJ 欧州ハイイールド債券ファンド ユーロ円プレミアム(毎月分配型)	19,635,282円
欧州ハイイールド債券ファンド(為替ヘッジあり)	6,336,371円
欧州ハイイールド債券ファンド(為替ヘッジなし)	11,400,264円
三菱UFJ 米国リートファンドA<為替ヘッジあり>(毎月決算型)	491,836円
三菱UFJ 米国リートファンドB<為替ヘッジなし>(毎月決算型)	98,368円
PIMCO ニューワールドインカムファンド<メキシコペソコース>(毎月分配型)	7,661,389円
PIMCO ニューワールド円インカムファンド(年2回分配型)	30,649円
PIMCO ニューワールド米ドルインカムファンド(年2回分配型)	99,465円
PIMCO ニューワールドインカムファンド<豪ドルコース>(年2回分配型)	69,757円
PIMCO ニューワールドインカムファンド<ブラジルリアルコース>(年2回分配型)	30,457円
PIMCO ニューワールドインカムファンド<メキシコペソコース>(年2回分配型)	641,668円
三菱UFJ 新興国高利回り社債ファンド 通貨選択シリーズ<メキシコペソコース>(毎月分配型)	1,559,264円
三菱UFJ 新興国高利回り社債ファンド 通貨選択シリーズ<トルコリラコース>(毎月分配型)	4,881,309円
ピクテ・グローバル・インカム株式オープン 通貨選択シリーズ<米ドルコース>(毎月分配型)	19,658円
ピクテ・グローバル・インカム株式オープン 通貨選択シリーズ<メキシコペソコース>(毎月分配型)	19,658円
ピクテ・グローバル・インカム株式オープン 通貨選択シリーズ<トルコリラコース>(毎月分配型)	19,658円

	[令和 1年10月 7日現在]
三菱UFJ 米国高配当株式プラス<為替ヘッジあり>(毎月決算型)	491,449円
三菱UFJ 米国高配当株式プラス<為替ヘッジなし>(毎月決算型)	9,828,976円
PIMCO ニューワールドインカムファンド<世界通貨分散コース>(毎月分配型)	7,717,476円
PIMCO ニューワールドインカムファンド<世界通貨分散コース>(年2回分配型)	211,113円
バリュー・ボンド・ファンド<為替リスク軽減型>(毎月決算型)	1,936,118円
バリュー・ボンド・ファンド<為替ヘッジなし>(毎月決算型)	9,829円
バリュー・ボンド・ファンド<為替リスク軽減型>(年1回決算型)	9,829円
バリュー・ボンド・ファンド<為替ヘッジなし>(年1回決算型)	9,829円
三菱UFJ 米国バンクローンファンド 通貨選択シリーズ<円コース>(毎月分配型)	5,504,257円
三菱UFJ 米国バンクローンファンド 通貨選択シリーズ<米ドルコース>(毎月分配型)	13,128,307円
三菱UFJ 米国バンクローンファンド 通貨選択シリーズ<豪ドルコース>(毎月分配型)	2,424,660円
三菱UFJ 米国バンクローンファンド 通貨選択シリーズ<ブラジルリアルコース>(毎月分配型)	9,340,694円
三菱UFJ 米国バンクローンファンド 通貨選択シリーズ<メキシコペソコース>(毎月分配型)	1,611,189円
三菱UFJ 米国バンクローンファンド 通貨選択シリーズ<トルコリラコース>(毎月分配型)	6,722,976円
三菱UFJ 米国バンクローンファンド 通貨選択シリーズ<ロシアルーブルコース>(毎月分配型)	13,206,980円
三菱UFJ 米国バンクローンファンド 通貨選択シリーズ<円コース>(年2回分配型)	2,304,081円
三菱UFJ 米国バンクローンファンド 通貨選択シリーズ<米ドルコース>(年2回分配型)	2,664,317円
三菱UFJ 米国バンクローンファンド 通貨選択シリーズ<豪ドルコース>(年2回分配型)	421,681円
三菱UFJ 米国バンクローンファンド 通貨選択シリーズ<ブラジルリアルコース>(年2回分配型)	961,645円
三菱UFJ 米国バンクローンファンド 通貨選択シリーズ<メキシコペソコース>(年2回分配型)	608,110円
三菱UFJ 米国バンクローンファンド 通貨選択シリーズ<トルコリラコース>(年2回分配型)	734,038円
三菱UFJ 米国バンクローンファンド 通貨選択シリーズ<ロシアルーブルコース>(年2回分配型)	601,281円
三菱UFJ 米国バンクローンファンド 通貨選択シリーズ<マネープールファンドA>	22,440,138円
三菱UFJ 米国バンクローンファンド 通貨選択シリーズ<マネープールファンドB>	1,355,369円

[令和 1年10月 7日現在]

三菱UFJ / ピムコ トータル・リターン・ファンド<米ドルヘッジ型>(毎月決算型)	5,144,832円
三菱UFJ / ピムコ トータル・リターン・ファンド<為替ヘッジなし>(毎月決算型)	8,859,081円
三菱UFJ / ピムコ トータル・リターン・ファンド<米ドルヘッジ型>(年1回決算型)	1,609,969円
三菱UFJ / ピムコ トータル・リターン・ファンド<為替ヘッジなし>(年1回決算型)	2,065,331円
ピムコ・エマージング・ボンド・オープン Cコース(為替ヘッジなし)(年1回決算型)	207,207円
ピムコ・エマージング・ボンド・オープン Dコース(為替ヘッジあり)(年1回決算型)	109,005円
米国バンクローンファンド<為替ヘッジあり>(毎月分配型)	3,828,727円
米国バンクローンファンド<為替ヘッジなし>(毎月分配型)	9,387,547円
米国バンクローン・オープン<為替ヘッジあり>(毎月決算型)	3,545,187円
米国バンクローン・オープン<為替ヘッジなし>(毎月決算型)	8,124,755円
米国バンクローン・オープン<為替ヘッジあり>(年1回決算型)	2,990,177円
米国バンクローン・オープン<為替ヘッジなし>(年1回決算型)	3,377,211円
PIMCO インカム戦略ファンド<円インカム>(毎月分配型)	8,478,079円
PIMCO インカム戦略ファンド<円インカム>(年2回分配型)	4,145,749円
PIMCO インカム戦略ファンド<米ドルインカム>(毎月分配型)	8,067,104円
PIMCO インカム戦略ファンド<米ドルインカム>(年2回分配型)	3,319,056円
PIMCO インカム戦略ファンド<世界通貨分散コース>(毎月分配型)	20,075,917円
PIMCO インカム戦略ファンド<世界通貨分散コース>(年2回分配型)	1,616,484円
三菱UFJ / AMP オーストラリア・ハイインカム債券ファンド 豪ドル円プレミアム(毎月決算型)	5,899,118円
三菱UFJ 米国バンクローンファンド 米ドル円プレミアム(毎月分配型)	10,826,836円
三菱UFJ 米国バンクローンファンド 米ドル円プレミアム(年2回分配型)	2,026,238円
PIMCO 米国バンクローンファンド<円インカム>(毎月分配型)	128,636円
PIMCO 米国バンクローンファンド<円インカム>(年2回分配型)	79,540円
PIMCO 米国バンクローンファンド<米ドルインカム>(毎月分配型)	1,375,824円
PIMCO 米国バンクローンファンド<米ドルインカム>(年2回分配型)	413,472円
PIMCO 米国バンクローンファンド<世界通貨分散コース>(毎月分配型)	564,702円

	[令和 1年10月 7日現在]
PIMCO 米国バンクロンファンド<世界通貨分散コース> (年2回分配型)	89,371円
三菱UFJ 債券バランスファンド<為替リスク軽減型>(毎月決算型)	983円
三菱UFJ 債券バランスファンド<為替ヘッジなし>(毎月決算型)	983円
三菱UFJ 債券バランスファンド<為替リスク軽減型>(年1回決算型)	983円
三菱UFJ 債券バランスファンド<為替ヘッジなし>(年1回決算型)	983円
三菱UFJ Jリート不動産株ファンド<米ドル投資型>(3ヵ月決算型)	3,063,931円
三菱UFJ Jリート不動産株ファンド<Wプレミアム>(毎月決算型)	6,324,266円
三菱UFJ ターゲット・イヤー・ファンド2030(確定拠出年金)	20,712,496円
マクロ・トータル・リターン・ファンド	9,820円
スマート・プロテクター90(限定追加型)2016-12	6,313,826円
スマート・プロテクター90オープン	981,933円
米国バンクロンファンド<為替ヘッジあり>(資産成長型)	383,914円
米国バンクロンファンド<為替ヘッジなし>(資産成長型)	305,382円
テンブルトン新興国小型株ファンド	49,097円
ピムコ・インカム・ストラテジー・ファンド<限定為替ヘッジあり> >(毎月決算型)	3,683,229円
ピムコ・インカム・ストラテジー・ファンド<限定為替ヘッジあり> >(年2回決算型)	17,656,128円
ピムコ・インカム・ストラテジー・ファンド<為替ヘッジなし> (毎月決算型)	3,899,063円
ピムコ・インカム・ストラテジー・ファンド<為替ヘッジなし> (年2回決算型)	25,393,755円
欧州ハイイールド債券ファンド(為替ヘッジあり)(年1回決算型)	82,770円
欧州ハイイールド債券ファンド(為替ヘッジなし)(年1回決算型)	87,384円
わたしの未来設計<安定重視型>(分配コース)	9,820円
わたしの未来設計<安定重視型>(分配抑制コース)	9,820円
わたしの未来設計<成長重視型>(分配コース)	9,820円
わたしの未来設計<成長重視型>(分配抑制コース)	9,820円
北欧小型株ファンド(為替ヘッジあり)	9,821円
北欧小型株ファンド(為替ヘッジなし)	9,821円
ベイリー・ギフォード世界長期成長株ファンド	9,821円
グローバル・インカム・フルコース(為替リスク軽減型)	983円
グローバル・インカム・フルコース(為替ヘッジなし)	983円
<DC>ベイリー・ギフォード世界長期成長株ファンド	9,821円
ベイリー・ギフォード インバクト投資ファンド	9,821円

	[令和 1年10月 7日現在]
Navio インド債券ファンド	296,406円
Navio マネープールファンド	6,980,369円
三菱UFJ インド債券オープン（毎月決算型）	39,351円
三菱UFJ / AMP オーストラリアREITファンド<Wプレミアム>（毎月決算型）	11,293,333円
マネープールファンド（FOFs用）（適格機関投資家限定）	842,599,484円
MUAMトピックスリスクコントロール（5%）インデックスファンド（FOFs用）（適格機関投資家限定）	4,201,545円
ピムコ・グローバル・ハイイールド・ファンド（毎月分配型）	11,784,347円
ピムコ・エマージング・ボンド・オープン Aコース（為替ヘッジなし）	10,766,608円
ピムコ・エマージング・ボンド・オープン Bコース（為替ヘッジあり）	14,313,901円
三菱UFJ ターゲット・イヤーファンド 2020	17,637,241円
三菱UFJ <DC>ターゲット・イヤー ファンド 2020	267,759,991円
合計	2,281,396,021円
2. 受益権の総数	2,281,396,021口

当該親投資信託受益証券を投資対象とする証券投資信託ごとの元本額

（金融商品に関する注記）

1 金融商品の状況に関する事項

区分	自 平成31年 4月 9日 至 令和 1年10月 7日
1.金融商品に対する取組方針	当ファンドは、「投資信託及び投資法人に関する法律」（昭和26年法律第198号）第2条第4項に定める証券投資信託であり、有価証券等の金融商品への投資を信託約款に定める「運用の基本方針」に基づき行っております。
2.金融商品の内容及び当該金融商品に係るリスク	当ファンドは、公社債等に投資しております。当該投資対象は、価格変動リスク等の市場リスク、信用リスクおよび流動性リスクに晒されております。
3.金融商品に係るリスク管理体制	ファンドのコンセプトに応じて、適切にコントロールするため、委託会社では、運用部門において、ファンドに含まれる各種投資リスクを常時把握しつつ、ファンドのコンセプトに沿ったリスクの範囲で運用を行っております。 また、運用部から独立した管理担当部署によりリスク運営状況のモニタリング等のリスク管理を行っており、この結果は運用管理委員会等を通じて運用部門にフィードバックされます。

2 金融商品の時価等に関する事項

区分	[令和 1年10月 7日現在]
1.貸借対照表計上額、時価及びその差額	時価で計上しているためその差額はありません。
2.時価の算定方法	(1) 有価証券 売買目的有価証券は、該当事項はありません。

区分	[令和 1年10月 7日現在]
3.金融商品の時価等に関する事項についての補足説明	<p>(2) デリバティブ取引 デリバティブ取引は、該当事項はありません。</p> <p>(3) 上記以外の金融商品 上記以外の金融商品(コールローン等)は、短期間で決済され、時価は帳簿価額と近似していることから、当該金融商品の帳簿価額を時価としております。</p> <p>金融商品の時価には、市場価格に基づく価額のほか、市場価格がない場合には合理的に算定された価額が含まれております。当該価額の算定においては一定の前提条件等を採用しているため、異なる前提条件等によった場合、当該価額が異なることもあります。</p>

(有価証券に関する注記)

該当事項はありません。

(デリバティブ取引に関する注記)

取引の時価等に関する事項

該当事項はありません。

(関連当事者との取引に関する注記)

該当事項はありません。

(1口当たり情報)

	[令和 1年10月 7日現在]
1口当たり純資産額	1.0183円
(1万口当たり純資産額)	(10,183円)

附属明細表

第1 有価証券明細表

(1) 株式

該当事項はありません。

(2) 株式以外の有価証券

該当事項はありません。

第2 信用取引契約残高明細表

該当事項はありません。

第3 デリバティブ取引及び為替予約取引の契約額等及び時価の状況表

該当事項はありません。

2【ファンドの現況】

【バリュー・ボンド・ファンド<為替リスク軽減型>（毎月決算型）】

【純資産額計算書】

令和 1年10月31日現在

（単位：円）

資産総額	1,437,749,038
負債総額	1,321,369
純資産総額（ - ）	1,436,427,669
発行済口数	1,687,345,431口
1口当たり純資産価額（ / ）	0.8513
（10,000口当たり）	（8,513）

【バリュー・ボンド・ファンド<為替ヘッジなし>（毎月決算型）】

【純資産額計算書】

令和 1年10月31日現在

（単位：円）

資産総額	8,243,251,566
負債総額	34,276,546
純資産総額（ - ）	8,208,975,020
発行済口数	10,574,656,022口
1口当たり純資産価額（ / ）	0.7763
（10,000口当たり）	（7,763）

（参考）

マネー・マーケット・マザーファンド

純資産額計算書

令和 1年10月31日現在

(単位:円)

資産総額	2,023,609,097
負債総額	836
純資産総額(-)	2,023,608,261
発行済口数	1,987,279,373口
1口当たり純資産価額(/)	1.0183
(10,000口当たり)	(10,183)

第三部【委託会社等の情報】

第1【委託会社等の概況】

1【委託会社等の概況】

< 更新後 >

(1) 資本金の額等

2019年10月末現在、資本金は2,000百万円です。なお、発行可能株式総数は400,000株であり、211,581株を発行済です。最近5年間における資本金の額の増減はありません。

(2) 委託会社の機構

・ 会社の意思決定機構

業務執行の基本方針を決定し、取締役の職務の執行を監督する機関として、取締役会を設置します。取締役の選任は、総株主の議決権の3分の1以上を有する株主が出席する株主総会にてその議決権の過半数をもって行い、累積投票によらないものとします。また、取締役会で決定した基本方針に基づき、経営管理全般に関する執行方針その他重要な事項を協議・決定する機関として、経営会議を設置します。

・ 投資運用の意思決定機構

投資環境見通しの策定

投資環境会議において、国内外の経済・金融情報および各国証券市場等の調査・分析に基づいた投資環境見通しを策定します。

運用戦略の決定

運用戦略委員会において、で策定された投資環境見通しに沿って運用戦略を決定します。

運用計画の決定

で決定された運用戦略に基づいて、各運用部はファンド毎の運用計画を決定します。

ポートフォリオの構築

各運用部の担当ファンドマネジャーは、運用部から独立したトレーディング部に売買実行の指示をします。トレーディング部は、事前のチェックを行ったうえで、最良執行をめざして売買の執行を行います。

投資行動のモニタリング1

運用部門は、投資行動がファンドコンセプトおよびファンド毎に定めた運用計画に沿っているかどうかの自律的なチェックを行い、逸脱がある場合は速やかな是正を指示します。

投資行動のモニタリング2

運用部から独立した管理担当部署は、運用に関するパフォーマンス測定、リスク管理および法令・信託約款などの遵守状況等のモニタリングを実施します。この結果は、運用管理委員会等を通じて運用部門にフィードバックされ、必要に応じて是正を指示します。

ファンドに係る法人等の管理

受託会社等、ファンドの運営に係る法人については、その業務に関する委託会社の管理担当部署が、体制、業務執行能力、信用力等のモニタリング・評価を実施します。この結果は、リスク管理委員会等を通じて委託会社の経営陣に報告され、必要に応じて是正が指示されます。

運用・管理に関する監督

内部監査担当部署は、運用、管理等に関する委託会社の業務全般についてその健全性・適切性を担保するために、リスク管理、内部統制、ガバナンス・プロセスの適切性・有効性を検証・評価します。その評価結果は問題点の改善方法の提言等も含めて委託会社の経営陣に報告される、内部監査態勢が構築されています。

ファンドの運用体制等は、今後変更される可能性があります。

2【事業の内容及び営業の概況】

< 更新後 >

「投資信託及び投資法人に関する法律」に定める投資信託委託会社である委託会社は、証券投資信託の設定を行うとともに「金融商品取引法」に定める金融商品取引業者としてその運用（投資運用業）等を行っています。また「金融商品取引法」に定める第二種金融商品取引業および投資助言業務を行っています。

2019年10月31日現在における委託会社の運用する証券投資信託は以下の通りです。（親投資信託を除きます。）

商品分類	本数 (本)	純資産総額 (百万円)
追加型株式投資信託	878	13,580,040
追加型公社債投資信託	16	1,185,334
単位型株式投資信託	71	342,647
単位型公社債投資信託	6	37,118
合計	971	15,145,139

なお、純資産総額の金額については、百万円未満の端数を四捨五入して記載しておりますので、表中の個々の数字の合計と合計欄の数字とは一致しないことがあります。

3【委託会社等の経理状況】

< 更新後 >

(1) 財務諸表及び中間財務諸表の作成方法について

委託会社である三菱UFJ国際投信株式会社（以下「当社」という。）の財務諸表は、「財務諸表等の用語、様式及び作成方法に関する規則（昭和38年大蔵省令第59号）」（以下「財務諸表等規則」という。）第2条の規定により、財務諸表等規則及び「金融商品取引業等に関する内閣府令（平成19年内閣府令第52号）」に基づき作成しております。

また、当社の中間財務諸表は、「中間財務諸表等の用語、様式及び作成方法に関する規則（昭和52年大蔵省令第38号）」（以下「中間財務諸表等規則」という。）第38条及び第57条の規定により、中間財務諸表等規則及び「金融商品取引業等に関する内閣府令」に基づき作成しております。

なお、財務諸表及び中間財務諸表に掲載している金額については、千円未満の端数を切り捨てて表示しております。

(2) 監査証明について

当社は、金融商品取引法第193条の2第1項の規定に基づき、第34期事業年度（自平成30年4月1日至平成31年3月31日）の財務諸表について、有限責任監査法人トーマツによる監査を受けております。

また、金融商品取引法第193条の2第1項の規定に基づき、第35期事業年度に係る中間会計期間（自平成31年4月1日至令和元年9月30日）の中間財務諸表について、有限責任監査法人

トーマツにより中間監査を受けております。

(1)【貸借対照表】

(単位：千円)

	第33期 (平成30年3月31日現在)		第34期 (平成31年3月31日現在)	
(資産の部)				
流動資産				
現金及び預金	2	54,140,307	2	53,969,686
有価証券		19,967		1,403,513
前払費用		362,886		514,587
未収入金		2,109		2,284
未収委託者報酬		9,770,529		9,995,458
未収収益	2	674,156	2	560,483
金銭の信託	2	30,000	2	100,000
その他		224,645		153,256
流動資産合計		65,224,602		66,699,271
固定資産				
有形固定資産				
建物	1	760,010	1	617,032
器具備品	1	724,852	1	665,247
土地		1,356,000		628,433
有形固定資産合計		2,840,863		1,910,713
無形固定資産				
電話加入権		15,822		15,822
ソフトウェア		2,654,296		3,670,753
ソフトウェア仮勘定		1,097,970		536,345
無形固定資産合計		3,768,090		4,222,921
投資その他の資産				
投資有価証券		26,361,327		21,408,781
関係会社株式		320,136		320,136
投資不動産		-	1	824,268
長期差入保証金		627,141		593,536
前払年金費用		434,700		415,234
繰延税金資産		1,237,989		1,496,180
その他		45,230		45,230
貸倒引当金		23,600		23,600
投資その他の資産合計		29,002,925		25,079,767
固定資産合計		35,611,879		31,213,401
資産合計		100,836,481		97,912,673

(単位：千円)

	第33期 (平成30年3月31日現在)		第34期 (平成31年3月31日現在)	
(負債の部)				
流動負債				
預り金		359,176		293,258
未払金				

未払収益分配金		174,333		170,281
未払償還金		456,159		448,695
未払手数料	2	3,905,670	2	3,990,054
その他未払金	2	4,330,584	2	3,961,765
未払費用	2	4,388,803	2	3,803,995
未払消費税等		99,010		194,852
未払法人税等		736,829		573,657
賞与引当金		906,167		901,135
役員賞与引当金		125,343		140,100
その他		842,194		868,992
流動負債合計		16,324,272		15,346,788
固定負債				
長期未払金		-		43,200
退職給付引当金		720,536		860,851
役員退職慰労引当金		187,562		144,303
時効後支払損引当金		254,851		247,767
固定負債合計		1,162,951		1,296,122
負債合計		17,487,223		16,642,910
(純資産の部)				
株主資本				
資本金		2,000,131		2,000,131
資本剰余金				
資本準備金		3,572,096		3,572,096
その他資本剰余金		41,160,616		41,160,616
資本剰余金合計		44,732,712		44,732,712
利益剰余金				
利益準備金		342,589		342,589
その他利益剰余金				
別途積立金		6,998,000		6,998,000
繰越利益剰余金		27,790,911		26,069,594
利益剰余金合計		35,131,500		33,410,184
株主資本合計		81,864,344		80,143,028

(単位：千円)

	第33期 (平成30年3月31日現在)	第34期 (平成31年3月31日現在)
評価・換算差額等		
その他有価証券評価差額金	1,484,913	1,126,733
評価・換算差額等合計	1,484,913	1,126,733
純資産合計	83,349,257	81,269,762
負債純資産合計	100,836,481	97,912,673

(2)【損益計算書】

(単位：千円)

	第33期 (自平成29年4月1日 至平成30年3月31日)	第34期 (自平成30年4月1日 至平成31年3月31日)

営業収益				
委託者報酬		75,423,596		70,375,414
投資顧問料		2,723,458		2,505,299
その他営業収益		48,215		18,844
営業収益合計		78,195,269		72,899,557
営業費用				
支払手数料	2	30,906,879	2	28,533,952
広告宣伝費		730,784		739,643
公告費		1,000		500
調査費				
調査費		1,723,057		1,794,755
委託調査費		13,467,029		12,194,996
事務委託費		864,916		1,016,816
営業雑経費				
通信費		178,652		170,794
印刷費		467,973		427,442
協会費		50,251		48,375
諸会費		15,328		16,175
事務機器関連費		1,635,079		1,841,631
その他営業雑経費		23,250		-
営業費用合計		50,064,204		46,785,083
一般管理費				
給料				
役員報酬		349,359		349,083
給料・手当		6,421,837		6,453,717
賞与引当金繰入		906,167		901,135
役員賞与引当金繰入		125,343		140,100
福利厚生費		1,231,033		1,234,293
交際費		13,012		13,011
旅費交通費		192,192		200,426
租税公課		410,229		373,201
不動産賃借料		678,182		654,886
退職給付費用		423,171		428,912
役員退職慰労引当金繰入		47,889		51,159
固定資産減価償却費		1,115,719		1,252,321
諸経費		450,299		523,213
一般管理費合計		12,364,437		12,575,461
営業利益		15,766,627		13,539,012

(単位：千円)

	第33期 (自平成29年4月1日 至平成30年3月31日)	第34期 (自平成30年4月1日 至平成31年3月31日)
営業外収益		
受取配当金	349,402	181,073
受取利息	2 483	2 1,913
投資有価証券償還益	81,580	416,706
収益分配金等時効完成分	91,672	44,392
受取賃貸料	-	2 38,388
その他	9,989	11,871

営業外収益合計		533,128		694,346
営業外費用				
投資有価証券償還損		30,114		118,173
時効後支払損引当金繰入		43,182		1,166
事務過誤費		10,402		420
賃貸関連費用		-		35,994
その他		3,829		1,481
営業外費用合計		87,529		157,235
経常利益		16,212,226		14,076,123
特別利益				
投資有価証券売却益		516,394		501,778
ゴルフ会員権売却益		7,495		
特別利益合計		523,889		501,778
特別損失				
投資有価証券売却損		105,903		135,399
投資有価証券評価損		102,096		62,310
固定資産除却損	1	54	1	4,848
固定資産売却損		-		225
システム関連費		-		322,986
商標使用料		-		90,000
特別損失合計		208,054		615,770
税引前当期純利益		16,528,061		13,962,130
法人税、住民税及び事業税	2	5,252,224	2	4,420,179
法人税等調整額		76,092		100,112
法人税等合計		5,176,132		4,320,066
当期純利益		11,351,928		9,642,064

(3) 【株主資本等変動計算書】

第33期（自平成29年4月1日至平成30年3月31日）

（単位：千円）

	株主資本								株主資本合計
	資本金	資本剰余金			利益剰余金				
		資本準備金	その他資本剰余金	資本剰余金合計	利益準備金	その他利益剰余金		利益剰余金合計	
					別途積立金	繰越利益剰余金			
当期首残高	2,000,131	3,572,096	41,160,616	44,732,712	342,589	6,998,000	43,034,713	50,375,303	97,108,147
当期変動額									
剰余金の配当							26,595,731	26,595,731	26,595,731
当期純利益							11,351,928	11,351,928	11,351,928
株主資本以外の項目の当期変動額（純額）									
当期変動額合計							15,243,802	15,243,802	15,243,802
当期末残高	2,000,131	3,572,096	41,160,616	44,732,712	342,589	6,998,000	27,790,911	35,131,500	81,864,344

	評価・換算差額等		純資産合計
	その他有価証券評価差額金	評価・換算差額等合計	
当期首残高	1,494,586	1,494,586	98,602,734
当期変動額			
剰余金の配当			26,595,731
当期純利益			11,351,928

株主資本以外の 項目の当期変動額 (純額)	9,673	9,673	9,673
当期変動額合計	9,673	9,673	15,253,476
当期末残高	1,484,913	1,484,913	83,349,257

第34期（自平成30年4月1日至平成31年3月31日）

(単位：千円)

	株主資本								株主資本合計
	資本金	資本剰余金			利益剰余金			利益剰余金 合計	
		資本 準備金	その他 資本剰余金	資本 剰余金合計	利益 準備金	その他利益剰余金			
					別途 積立金	繰越利益 剰余金			
当期首残高	2,000,131	3,572,096	41,160,616	44,732,712	342,589	6,998,000	27,790,911	35,131,500	81,864,344
当期変動額									
剰余金の配当							11,363,380	11,363,380	11,363,380
当期純利益							9,642,064	9,642,064	9,642,064
株主資本以外の 項目の当期変動額 (純額)									
当期変動額合計							1,721,316	1,721,316	1,721,316
当期末残高	2,000,131	3,572,096	41,160,616	44,732,712	342,589	6,998,000	26,069,594	33,410,184	80,143,028

	評価・換算差額等		純資産合計
	その他 有価証券 評価差額金	評価・換算 差額等合計	
当期首残高	1,484,913	1,484,913	83,349,257
当期変動額			
剰余金の配当			11,363,380
当期純利益			9,642,064
株主資本以外の 項目の当期変動額 (純額)	358,179	358,179	358,179
当期変動額合計	358,179	358,179	2,079,495
当期末残高	1,126,733	1,126,733	81,269,762

[注記事項]

(重要な会計方針)

1. 有価証券の評価基準及び評価方法

(1) 子会社株式及び関連会社株式

移動平均法による原価法を採用しております。

(2) その他有価証券

時価のあるもの

決算日の市場価格等に基づく時価法(評価差額は全部純資産直入法により処理し、売却原価は移動平均法により算定)を採用しております。

時価のないもの

移動平均法による原価法を採用しております。

2. 固定資産の減価償却の方法

(1) 有形固定資産及び投資不動産

定率法を採用しております。ただし、平成10年4月1日以降に取得した建物(建物附属設備を除く)並びに平成28年4月1日以降に取得した建物附属設備及び構築物については、定額法を採用しております。

なお、主な耐用年数は以下のとおりであります。

建物	5年～50年
器具備品	2年～20年
投資不動産	3年～47年

(2) 無形固定資産

定額法を採用しております。

なお、自社利用のソフトウェアについては、社内における利用可能期間(5年)に基づく定額法を採

用しております。

3. 外貨建の資産及び負債の本邦通貨への換算基準

外貨建金銭債権債務は、期末日の直物為替相場により円貨に換算し、換算差額は損益として処理しております。

4. 引当金の計上基準

(1) 貸倒引当金

貸付金等の貸倒れによる損失に備えるため、一般債権については貸倒実績率により、貸倒懸念債権等特定の債権については個別に回収可能性を勘案し、回収不能見込額を計上しております。

(2) 賞与引当金

従業員賞与の支給に充てるため、支給見込額に基づき計上しております。

(3) 役員賞与引当金

役員賞与の支給に充てるため、支給見込額に基づき計上しております。

(4) 退職給付引当金

従業員の退職給付に備えるため、当事業年度末における退職給付債務及び年金資産の見込額に基づき計上しております。

退職給付見込額の期間帰属方法

退職給付債務の算定にあたり、退職給付見込額を当事業年度末までの期間に帰属させる方法については、給付算定式基準によっております。

数理計算上の差異及び過去勤務費用の費用処理方法

過去勤務費用は、その発生時の従業員の平均残存勤務期間以内の一定の年数（10年）による定額法により費用処理することとしております。

数理計算上の差異は、その発生時の従業員の平均残存勤務期間以内の一定の年数（主として10年）による定額法により、発生した事業年度の翌期から費用処理することとしております。

(5) 役員退職慰労引当金

役員の退職慰労金の支給に備えるため、内規に基づく期末要支給額を計上しております。

(6) 時効後支払損引当金

時効成立のため利益計上した収益分配金及び償還金について、受益者からの今後の支払請求に備えるため、過去の支払実績に基づく将来の支払見込額を計上しております。

5. その他財務諸表作成のための基本となる重要な事項

(1) 消費税等の会計処理

税抜方式を採用しており、控除対象外消費税及び地方消費税は、当事業年度の費用として処理しております。

(2) 連結納税制度の適用

連結納税制度を適用しております。

(表示方法の変更)

「『税効果会計に係る会計基準』の一部改正」の適用

「『税効果会計に係る会計基準』の一部改正」（企業会計基準第28号 平成30年2月16日）を当事業年度の期首から適用し、繰延税金資産は投資その他の資産の区分に表示する方法に変更しております。

この結果、前事業年度の貸借対照表において、「流動資産」の「繰延税金資産」490,903千円は、「投資その他の資産」の「繰延税金資産」1,237,989千円に含めて表示しております。

(未適用の会計基準等)

- ・「収益認識に関する会計基準」（企業会計基準第29号 平成30年3月30日 企業会計基準委員会）
- ・「収益認識に関する会計基準の適用指針」（企業会計基準適用指針第30号 平成30年3月30日 企業会計基準委員会）

(1) 概要

国際会計基準審議会（IASB）及び米国財務会計基準審議会（FASB）は、共同して収益認識に関する包括的な会計基準の開発を行い、平成26年5月に「顧客との契約から生じる収益」（IASBにおいてはIFRS第15号、FASBにおいてはTopic606）を公表しており、IFRS第15号は平成30年1月1日以後開始する事業年度から、Topic606は平成29年12月15日より後に開始する事業年度から適用される状況を踏まえ、企業会計基準委員会において、収益認識に関する包括的な会計基準が開発され、適用指針と合わ

せて公表されたものです。

企業会計基準委員会の収益認識に関する会計基準の開発にあたっての基本的な方針として、IFRS第15号と整合性を図る便益の1つである財務諸表間の比較可能性の観点から、IFRS第15号の基本的な原則を取り入れることを出発点とし、会計基準を定めることとされ、また、これまで我が国で行われてきた実務等に配慮すべき項目がある場合には、比較可能性を損なわない範囲で代替的な取扱いを追加することとされており、

(2)適用予定日

令和4年3月期の期首から適用します。

(3)当該会計基準等の適用による影響

「収益認識に関する会計基準」等の適用による財務諸表に与える影響額については、現時点で評価中であります。

(貸借対照表関係)

1.有形固定資産及び投資不動産の減価償却累計額

	第33期 (平成30年3月31日現在)	第34期 (平成31年3月31日現在)
建物	604,123千円	551,025千円
器具備品	1,215,234千円	1,350,407千円
投資不動産		138,024千円

2.関係会社に対する主な資産・負債

区分掲記した以外で各科目に含まれるものは次の通りであります。

	第33期 (平成30年3月31日現在)	第34期 (平成31年3月31日現在)
預金	41,809,118千円	240,211千円
未収収益	40,621千円	25,307千円
金銭の信託	30,000千円	100,000千円
未払手数料	1,577,059千円	671,568千円
その他未払金	3,850,734千円	3,217,341千円
未払費用	430,491千円	444,754千円

(損益計算書関係)

1.固定資産除却損の内訳

	第33期 (自平成29年4月1日 至平成30年3月31日)	第34期 (自平成30年4月1日 至平成31年3月31日)
建物		2,547千円
器具備品	54千円	2,301千円
計	54千円	4,848千円

2.関係会社に対する主な取引

区分掲記した以外で各科目に含まれるものは次の通りであります。

	第33期 (自平成29年4月1日 至平成30年3月31日)	第34期 (自平成30年4月1日 至平成31年3月31日)
支払手数料	11,380,244千円	5,298,064千円
受取利息	380千円	3千円
受取賃貸料		38,388千円
法人税、住民税及び事業税	3,851,536千円	3,216,517千円

(株主資本等変動計算書関係)

第33期(自平成29年4月1日至平成30年3月31日)

1.発行済株式の種類及び総数に関する事項

	当事業年度期首 株式数（株）	当事業年度増加 株式数（株）	当事業年度減少 株式数（株）	当事業年度末 株式数（株）
発行済株式				
普通株式	211,581	-	-	211,581
合計	211,581	-	-	211,581

2. 配当に関する事項

(1) 配当金支払額

平成29年6月28日開催の定時株主総会において、次のとおり決議しております。

配当金の総額	26,595,731千円
1株当たり配当額	125,700円
基準日	平成29年3月31日
効力発生日	平成29年6月29日

(2) 基準日が当事業年度に属する配当のうち、配当の効力発生日が翌事業年度となるもの

平成30年6月27日開催の定時株主総会において、次のとおり決議しております。

配当金の総額	11,363,380千円
配当の原資	利益剰余金
1株当たり配当額	53,707円
基準日	平成30年3月31日
効力発生日	平成30年6月28日

第34期（自平成30年4月1日至平成31年3月31日）

1. 発行済株式の種類及び総数に関する事項

	当事業年度期首 株式数（株）	当事業年度増加 株式数（株）	当事業年度減少 株式数（株）	当事業年度末 株式数（株）
発行済株式				
普通株式	211,581	-	-	211,581
合計	211,581	-	-	211,581

2. 配当に関する事項

(1) 配当金支払額

平成30年6月27日開催の定時株主総会において、次のとおり決議しております。

配当金の総額	11,363,380千円
1株当たり配当額	53,707円
基準日	平成30年3月31日
効力発生日	平成30年6月28日

(2) 基準日が当事業年度に属する配当のうち、配当の効力発生日が翌事業年度となるもの

令和元年6月26日開催の定時株主総会において、次のとおり決議しております。

配当金の総額	9,675,175千円
配当の原資	利益剰余金
1株当たり配当額	45,728円
基準日	平成31年3月31日
効力発生日	令和元年6月27日

(リース取引関係)

借主側

オペレーティング・リース取引

オペレーティング・リース取引のうち解約不能のものに係る未経過リース料

	第33期 (平成30年3月31日現在)	第34期 (平成31年3月31日現在)
1年内	678,116千円	675,956千円
1年超	1,351,912千円	675,956千円
合計	2,030,029千円	1,351,912千円

（金融商品関係）

1. 金融商品の状況に関する事項

(1) 金融商品に対する取組方針

資金運用については銀行預金、譲渡性預金または投資信託に限定しており、金融機関からの資金調達は行っておりません。

(2) 金融商品の内容及びそのリスク

投資有価証券は主として投資信託であり、価格変動リスクに晒されております。

(3) 金融商品に係るリスク管理体制

内部管理規程に従って月次でリスク資本を認識し、経営会議に報告しております。

(4) 金融商品の時価等に関する事項についての補足説明

金融商品の時価には、市場価格に基づく価額のほか、市場価格がない場合には合理的に算定された価額が含まれております。当該価額の算定においては変動要因を織り込んでいるため、異なる前提条件等を採用することにより、当該価額が変動することがあります。

2. 金融商品の時価等に関する事項

貸借対照表計上額、時価及びこれらの差額については、次のとおりであります。なお、時価を把握することが極めて困難と認められるものは、次表には含まれておりません（（注2）参照）。

第33期(平成30年3月31日現在)

	貸借対照表 計上額（千円）	時価（千円）	差額（千円）
(1) 現金及び預金	54,140,307	54,140,307	-
(2) 有価証券	19,967	19,967	-
(3) 未収委託者報酬	9,770,529	9,770,529	-
(4) 投資有価証券	26,224,167	26,224,167	-
資産計	90,154,972	90,154,972	-
(1) 未払手数料	3,905,670	3,905,670	-
負債計	3,905,670	3,905,670	-

第34期(平成31年3月31日現在)

	貸借対照表 計上額（千円）	時価（千円）	差額（千円）
(1) 現金及び預金	53,969,686	53,969,686	-
(2) 有価証券	1,403,513	1,403,513	-
(3) 未収委託者報酬	9,995,458	9,995,458	-
(4) 投資有価証券	21,353,421	21,353,421	-
資産計	86,722,080	86,722,080	-
(1) 未払手数料	3,990,054	3,990,054	-
負債計	3,990,054	3,990,054	-

（注1）金融商品の時価の算定方法及び有価証券に関する事項

資 産

(1) 現金及び預金、(3) 未収委託者報酬

これらは短期間で決済されるため、時価は帳簿価額にほぼ等しいことから、当該帳簿価額によっております。

(2) 有価証券、(4) 投資有価証券

これらはすべて投資信託であり、時価は基準価額によっております。

負 債

(1) 未払手数料

これらは短期間で決済されるため、時価は帳簿価額にほぼ等しいことから、当該帳簿価額によっております。

（注2）時価を把握することが極めて困難と認められる金融商品

（単位：千円）

区分	第33期 (平成30年3月31日現在)	第34期 (平成31年3月31日現在)
非上場株式	137,160	55,360
子会社株式	160,600	160,600
関連会社株式	159,536	159,536

非上場株式は、市場価格がなく、時価を把握することが極めて困難と認められるため、「(4) 投資有価証券」には含めておりません。

また、子会社株式及び関連会社株式は、市場価格がなく、時価を把握することが極めて困難と認められるため、記載しておりません。

(注3) 金銭債権及び満期のある有価証券の決算日後の償還予定額

第33期(平成30年3月31日現在)

(単位：千円)

	1年以内	1年超 5年以内	5年超 10年以内	10年超
現金及び預金	54,140,307	-	-	-
未収委託者報酬	9,770,529	-	-	-
有価証券及び投資有価証券				
その他有価証券のうち満期があるもの				
投資信託	19,967	13,110,758	8,593,680	68,714
合計	63,930,804	13,110,758	8,593,680	68,714

第34期(平成31年3月31日現在)

(単位：千円)

	1年以内	1年超 5年以内	5年超 10年以内	10年超
現金及び預金	53,969,686	-	-	-
未収委託者報酬	9,995,458	-	-	-
有価証券及び投資有価証券				
その他有価証券のうち満期があるもの				
投資信託	1,403,513	9,358,708	5,874,634	90,573
合計	65,368,659	9,358,708	5,874,634	90,573

(有価証券関係)

1. 子会社株式及び関連会社株式

子会社株式及び関連会社株式(当事業年度の貸借対照表計上額は子会社株式160,600千円、関連会社株式159,536千円、前事業年度の貸借対照表計上額は子会社株式160,600千円、関連会社株式159,536千円)は、市場価格がなく、時価を把握することが極めて困難と認められるため、記載しておりません。

2. その他有価証券

第33期(平成30年3月31日現在)

	種類	貸借対照表計上額 (千円)	取得原価 (千円)	差額(千円)
貸借対照表計上額 が取得原価を超え るもの	株式	-	-	-
	債券	-	-	-
	その他	18,599,111	16,040,884	2,558,227
	小計	18,599,111	16,040,884	2,558,227
貸借対照表計上額 が取得原価を超え ないもの	株式	-	-	-
	債券	-	-	-
	その他	7,645,023	8,062,990	417,966
	小計	7,645,023	8,062,990	417,966
合計		26,244,135	24,103,874	2,140,260

第34期(平成31年3月31日現在)

	種類	貸借対照表計上額 (千円)	取得原価 (千円)	差額(千円)
貸借対照表計上額 が取得原価を超え るもの	株式	-	-	-
	債券	-	-	-
	その他	14,744,545	12,559,380	2,185,164
	小計	14,744,545	12,559,380	2,185,164
貸借対照表計上額 が取得原価を超え ないもの	株式	-	-	-
	債券	-	-	-
	その他	8,012,389	8,573,551	561,161
	小計	8,012,389	8,573,551	561,161
合計		22,756,935	21,132,932	1,624,002

3. 売却したその他有価証券

第33期（自平成29年4月1日至平成30年3月31日）

種類	売却額(千円)	売却益の合計額(千円)	売却損の合計額(千円)
株式	-	-	-
債券	-	-	-
その他	8,169,769	516,394	105,903
合計	8,169,769	516,394	105,903

第34期（自平成30年4月1日至平成31年3月31日）

種類	売却額(千円)	売却益の合計額(千円)	売却損の合計額(千円)
株式	140,240	58,440	-
債券	-	-	-
その他	5,222,594	443,338	135,399
合計	5,362,834	501,778	135,399

4. 減損処理を行った有価証券

前事業年度において、有価証券について102,096千円（その他有価証券のその他102,096千円）減損処理を行っております。

当事業年度において、有価証券について62,310千円（その他有価証券のその他62,310千円）減損処理を行っております。

なお、減損処理にあたっては、期末における時価が取得原価に比べ50%以上下落した場合、及び30%以上50%未満下落し、回復可能性等の合理的反証がない場合に行っております。

(退職給付関係)

1. 採用している退職給付制度の概要

当社は、確定給付型の制度として、確定給付企業年金制度（積立型制度）及び退職一時金制度（非積立型制度）を設けております。また確定拠出型の制度として、確定拠出年金制度を設けております。

2. 確定給付制度

(1) 退職給付債務の期首残高と期末残高の調整表

	第33期 (自平成29年4月1日 至平成30年3月31日)	第34期 (自平成30年4月1日 至平成31年3月31日)
退職給付債務の期首残高	3,649,089 千円	3,729,252 千円
勤務費用	184,120	193,531
利息費用	27,829	24,351
数理計算上の差異の発生額	56,895	15,898
退職給付の支払額	188,683	218,947
過去勤務費用の発生額	-	-
退職給付債務の期末残高	3,729,252	3,712,289

(2)年金資産の期首残高と期末残高の調整表

	第33期 (自平成29年4月1日 至平成30年3月31日)	第34期 (自平成30年4月1日 至平成31年3月31日)
年金資産の期首残高	2,698,738 千円	2,723,393 千円
期待運用収益	48,080	48,664
数理計算上の差異の発生額	47,759	4,606
事業主からの拠出額	102,564	102,564
退職給付の支払額	173,748	203,077
年金資産の期末残高	2,723,393	2,666,937

(3)退職給付債務及び年金資産の期末残高と貸借対照表に計上された退職給付引当金及び前払年金費用の調整表

	第33期 (平成30年3月31日現在)	第34期 (平成31年3月31日現在)
積立型制度の退職給付債務	3,374,562 千円	3,125,760 千円
年金資産	2,723,393	2,666,937
非積立型制度の退職給付債務	651,168	458,822
未積立退職給付債務	354,690	586,529
未積立退職給付債務	1,005,858	1,045,351
未認識数理計算上の差異	169,893	114,968
未認識過去勤務費用	550,128	484,766
貸借対照表に計上された負債と資産の純額	285,836	445,616
退職給付引当金	720,536	860,851
前払年金費用	434,700	415,234
貸借対照表に計上された負債と資産の純額	285,836	445,616

(4)退職給付費用及びその内訳項目の金額

	第33期 (自平成29年4月1日 至平成30年3月31日)	第34期 (自平成30年4月1日 至平成31年3月31日)
勤務費用	184,120 千円	193,531 千円
利息費用	27,829	24,351
期待運用収益	48,080	48,664
数理計算上の差異の費用処理額	47,053	43,633
過去勤務費用の費用処理額	65,361	65,361
その他	4,780	5,986
確定給付制度に係る退職給付費用	281,066	284,199

(注)「その他」は受入出向者に係る出向元への退職給付費用負担額等です。

(5)年金資産に関する事項

年金資産の主な内訳

年金資産合計に対する主な分類ごとの比率は、次のとおりであります。

	第33期 (平成30年3月31日現在)	第34期 (平成31年3月31日現在)
債券	62.2 %	63.9 %
株式	34.7	33.2
その他	3.1	2.9

合計	100	100
----	-----	-----

長期期待運用収益率の設定方法

年金資産の長期期待運用収益率を決定するため、現在及び予想される年金資産の配分と年金資産を構成する多様な資産からの現在及び将来期待される長期の収益率を考慮しております。

(6) 数理計算上の計算基礎に関する事項

主要な数理計算上の計算基礎

	第33期 (平成30年3月31日現在)	第34期 (平成31年3月31日現在)
割引率	0.069～0.67%	0.035～0.49%
長期期待運用収益率	1.5～1.8%	1.5～1.8%

3. 確定拠出制度

当社の確定拠出制度への要拠出額は、前事業年度142,105千円、当事業年度144,712千円であります。

(税効果会計関係)

1. 繰延税金資産及び繰延税金負債の発生の主な原因別の内訳

	第33期 (平成30年3月31日現在)	第34期 (平成31年3月31日現在)
繰延税金資産		
減損損失	445,379千円	436,050千円
投資有価証券評価損	223,512	223,821
未払事業税	135,805	109,109
賞与引当金	277,468	275,927
役員賞与引当金	12,235	19,428
役員退職慰労引当金	57,431	44,185
退職給付引当金	220,628	263,592
減価償却超過額	13,690	157,741
委託者報酬	257,879	264,398
長期差入保証金	23,262	31,721
時効後支払損引当金	78,035	75,866
連結納税適用による時価評価	200,331	148,858
その他	82,168	71,320
繰延税金資産 小計	2,027,829	2,122,023
評価性引当額	-	-
繰延税金資産 合計	2,027,829	2,122,023
繰延税金負債		
前払年金費用	133,105	127,144
連結納税適用による時価評価	1,382	1,320
その他有価証券評価差額金	655,348	497,269
その他	4	108
繰延税金負債 合計	789,840	625,842
繰延税金資産の純額	1,237,989	1,496,180

2. 法定実効税率と税効果会計適用後の法人税等の負担率との差異の原因となった主な項目別の内訳

第33期(平成30年3月31日現在)及び第34期(平成31年3月31日現在)

法定実効税率と税効果会計適用後の法人税等の負担率との差が法定実効税率の100分の5以下であるため注記を省略しております。

(セグメント情報等)

[セグメント情報]

第33期（自平成29年4月1日至平成30年3月31日）及び第34期（自平成30年4月1日至平成31年3月31日）

当社は、資産運用業の単一セグメントであるため、記載を省略しております。

[関連情報]

第33期（自平成29年4月1日至平成30年3月31日）及び第34期（自平成30年4月1日至平成31年3月31日）

1. 製品及びサービスごとの情報

単一の製品・サービスの区分の外部顧客への営業収益が損益計算書の営業収益の90%を超えるため、記載を省略しております。

2. 地域ごとの情報

(1) 営業収益

投資信託の受益者の情報を制度上把握していないため、記載を省略しております。

(2) 有形固定資産

本邦以外に所在している有形固定資産がないため、該当事項はありません。

3. 主要な顧客ごとの情報

投資信託の受益者の情報を制度上把握していないため、記載を省略しております。

[報告セグメントごとの固定資産の減損損失に関する情報]

当社は、資産運用業の単一セグメントであるため、記載を省略しております。

[報告セグメントごとののれんの償却額及び未償却残高に関する情報]

当社は、資産運用業の単一セグメントであるため、記載を省略しております。

[報告セグメントごとの負ののれん発生益に関する情報]

当社は、資産運用業の単一セグメントであるため、記載を省略しております。

(関連当事者情報)

1. 関連当事者との取引

(1) 財務諸表提出会社の親会社及び主要株主等

第33期（自平成29年4月1日至平成30年3月31日）

種類	会社等の名称	所在地	資本金	事業の内容	議決権等の所有(被所有)割合	関連当事者との関係	取引の内容	取引金額(注4)	科目	期末残高(注4)
親会社	(株)三菱UFJ フィナンシャル・ グループ	東京都 千代田 区	2,141,513 百万円	銀行持株 会社業	被所有 間接 100.0%	連結納税	連結納税に 伴う支払 (注1)	3,851,587 千円	その他未払金	3,850,734 千円
親会社	三菱UFJ 信託銀行(株)	東京都 千代田 区	324,279 百万円	信託業、 銀行業	被所有 直接 51.0%	当社投資信託の 募集の取扱及び 投資信託に係る 事務代行の委託 等	投資信託に 係る事務代 行手数料の 支払 (注2)	5,528,131 千円	未払手数料	665,262 千円
						投資の助言 役員の兼任	投資助言料 (注3)	664,152 千円	未払費用	348,142 千円
主要株主	(株)三菱東京 UFJ銀行 (注5)	東京都 千代田 区	1,711,958 百万円	銀行業	被所有 直接 15.0%	当社投資信託の 募集の取扱及び 投資信託に係る 事務代行の委託 等	投資信託に 係る事務代 行手数料の 支払 (注2)	5,852,112 千円	未払手数料	921,796 千円

--	--	--	--	--	--	--	--	--	--	--

第34期（自平成30年4月1日至平成31年3月31日）

種類	会社等の名称	所在地	資本金	事業の内容	議決権等の所有(被所有)割合	関連当事者との関係	取引の内容	取引金額(注4)	科目	期末残高(注4)
親会社	(株)三菱UFJ フィナンシャル・ グループ	東京都 千代田 区	2,141,513 百万円	銀行持株 会社業	被所有 間接 100.0%	連結納税	連結納税に 伴う支払 (注1)	3,216,517 千円	その他未払金	3,217,341 千円
親会社	三菱UFJ 信託銀行(株)	東京都 千代田 区	324,279 百万円	信託業、 銀行業	被所有 直接 100.0%	当社投資信託の 募集の取扱及び 投資信託に係る 事務代行の委託 等	投資信託に 係る事務代 行手数料の 支払 (注2)	5,298,064 千円	未払手数料	671,568 千円
						投資の助言 役員の兼任	投資助言料 (注3)	695,834 千円	未払費用	365,510 千円

取引条件及び取引条件の決定方針等

(注) 1. 連結納税制度に基づく連結法人税の支払予定額であります。

2. 投資信託に係る事務代行手数料については、商品毎に、過去の料率、市場実勢等を勘案して決定しております。

3. 投資助言料については、市場実勢を勘案して決定しております。

4. 上記金額のうち、取引金額は消費税等を含まず、期末残高は消費税等を含んで表示しております。

5. (株)三菱東京UFJ銀行は、平成30年4月1日付で、(株)三菱UFJ銀行に行名を変更しております。

(2)財務諸表提出会社と同一の親会社をもつ会社等

第33期（自平成29年4月1日至平成30年3月31日）

種類	会社等の名称	所在地	資本金	事業の内容	議決権等の所有(被所有)割合	関連当事者との関係	取引の内容	取引金額(注4)	科目	期末残高(注4)
同一の親会社を持つ会社	三菱UFJ モルガン・ スタンレー 証券(株)	東京都 千代田 区	40,500 百万円	証券業	なし	当社投資信託の 募集の取扱及び 投資信託に係る 事務代行の委託 等	投資信託に 係る事務代 行手数料の 支払 (注2)	6,263,571 千円	未払手数料	907,290 千円

第34期（自平成30年4月1日至平成31年3月31日）

種類	会社等の名称	所在地	資本金	事業の内容	議決権等の所有(被所有)割合	関連当事者との関係	取引の内容	取引金額(注4)	科目	期末残高(注4)

同一の親会社を持つ会社	㈱三菱UFJ銀行	東京都千代田区	1,711,958 百万円	銀行業	なし (注1)	当社投資信託の募集の取扱及び投資信託に係る事務代行の委託等	投資信託に係る事務代行手数料の支払 (注2)	4,629,670 千円	未払手数料	734,633 千円
						取引銀行	コーラブル預金の預入 (注3)	20,000,000 千円	現金及び預金	20,000,000 千円
							コーラブル預金に係る受取利息 (注3)	1,578 千円	未収収益	1,578 千円
同一の親会社を持つ会社	三菱UFJモルガン・スタンレー証券㈱	東京都千代田区	40,500 百万円	証券業	なし	当社投資信託の募集の取扱及び投資信託に係る事務代行の委託等	投資信託に係る事務代行手数料の支払 (注2)	6,152,016 千円	未払手数料	962,840 千円

取引条件及び取引条件の決定方針等

- (注) 1. ㈱三菱UFJ銀行は、平成30年4月2日付で、保有する当社株式のすべてを㈱三菱UFJフィナンシャル・グループに対して現物配当しております。その結果、㈱三菱UFJ銀行は当社の主要株主から同一の親会社を持つ会社に該当することとなりました。
- なお、㈱三菱UFJフィナンシャル・グループは、同日付で、取得した当社株式のすべてを会社分割の方法により三菱UFJ信託銀行㈱に対して承継させております。
- 投資信託に係る事務代行手数料については、商品毎に、過去の料率、市場実勢等を勘案して決定しております。
 - 預金利率の条件は、市場金利等を勘案して決定しております。なお、預入期間は1年であります。
 - 上記金額のうち、取引金額は消費税等を含まず、期末残高は消費税等を含んで表示しております。

2. 親会社に関する注記

株式会社三菱UFJフィナンシャル・グループ（東京証券取引所、名古屋証券取引所及びニューヨーク証券取引所に上場）

三菱UFJ信託銀行株式会社（非上場）

（1株当たり情報）

	第33期 (自平成29年4月1日 至平成30年3月31日)	第34期 (自平成30年4月1日 至平成31年3月31日)
1株当たり純資産額	393,935.45円	384,107.08円
1株当たり当期純利益金額	53,652.87円	45,571.50円

(注) 1. 潜在株式調整後1株当たり当期純利益金額については、潜在株式が存在しないため、記載しておりません。

2. 1株当たり当期純利益金額の算定上の基礎は、以下のとおりであります。

	第33期 (自平成29年4月1日 至平成30年3月31日)	第34期 (自平成30年4月1日 至平成31年3月31日)
当期純利益金額（千円）	11,351,928	9,642,064
普通株主に帰属しない金額（千円）	-	-
普通株式に係る当期純利益金額（千円）	11,351,928	9,642,064

普通株式の期中平均株式数 (株)	211,581	211,581
------------------	---------	---------

中間財務諸表

(1)中間貸借対照表

(単位：千円)

第35期中間会計期間 (令和元年9月30日現在)		
(資産の部)		
流動資産		
現金及び預金		46,350,665
有価証券		3,906,355
前払費用		620,446
未収入金		8,561
未収委託者報酬		10,170,592
未収収益		585,312
金銭の信託		100,000
その他		134,705
流動資産合計		61,876,640
固定資産		
有形固定資産		
建物	1	603,277
器具備品	1	794,065
土地		628,433
有形固定資産合計		2,025,776
無形固定資産		
電話加入権		15,822
ソフトウェア		3,390,287
ソフトウェア仮勘定		1,024,221
無形固定資産合計		4,430,330
投資その他の資産		
投資有価証券		18,792,024
関係会社株式		320,136
投資不動産	1	822,988
長期差入保証金		579,291
前払年金費用		420,773
繰延税金資産		1,420,372
その他		45,230
貸倒引当金		23,600
投資その他の資産合計		22,377,216
固定資産合計		28,833,324
資産合計		90,709,964

(単位：千円)

第35期中間会計期間 (令和元年9月30日現在)		
(負債の部)		
流動負債		
預り金		290,587
未払金		
未払収益分配金		131,632
未払償還金		424,093
未払手数料		4,009,808
その他未払金		2,100,383

未払費用		3,020,441
未払消費税等	2	381,045
未払法人税等		651,051
賞与引当金		924,061
役員賞与引当金		62,295
その他		900,753
流動負債合計		12,896,152
固定負債		
長期未払金		32,400
退職給付引当金		940,446
役員退職慰労引当金		107,709
時効後支払損引当金		243,873
固定負債合計		1,324,430
負債合計		14,220,582
(純資産の部)		
株主資本		
資本金		2,000,131
資本剰余金		
資本準備金		3,572,096
その他資本剰余金		41,160,616
資本剰余金合計		44,732,712
利益剰余金		
利益準備金		342,589
その他利益剰余金		
別途積立金		6,998,000
繰越利益剰余金		21,264,872
利益剰余金合計		28,605,462
株主資本合計		75,338,306

(単位：千円)

第35期中間会計期間
(令和元年9月30日現在)

評価・換算差額等		
その他有価証券評価差額金		1,151,075
評価・換算差額等合計		1,151,075
純資産合計		76,489,381
負債純資産合計		90,709,964

(2) 中間損益計算書

(単位：千円)

第35期中間会計期間
(自 平成31年4月1日
至 令和元年9月30日)

営業収益		
委託者報酬		34,073,281
投資顧問料		1,143,410
その他営業収益		8,361
営業収益合計		35,225,053
営業費用		
支払手数料		13,714,724
広告宣伝費		252,678
公告費		250
調査費		

調査費		911,961
委託調査費		5,769,907
事務委託費		351,511
営業雑経費		
通信費		78,084
印刷費		218,610
協会費		25,207
諸会費		8,034
事務機器関連費		931,984
営業費用合計		22,262,956
一般管理費		
給料		
役員報酬		177,096
給料・手当		2,873,051
賞与引当金繰入		924,061
役員賞与引当金繰入		62,295
福利厚生費		635,789
交際費		4,597
旅費交通費		97,388
租税公課		193,484
不動産賃借料		327,917
退職給付費用		212,710
役員退職慰労引当金繰入		25,108
固定資産減価償却費	1	647,817
諸経費		177,080
一般管理費合計		6,358,399
営業利益		6,603,697

(単位：千円)

第35期中間会計期間

(自平成31年4月1日

至令和元年9月30日)

営業外収益		
受取配当金		34,517
受取利息		2,101
投資有価証券償還益		327,868
収益分配金等時効完成分		73,834
受取賃貸料		32,904
その他		15,364
営業外収益合計		486,590
営業外費用		
投資有価証券償還損		46,457
賃貸関連費用	1	12,337
その他		175
営業外費用合計		58,970
経常利益		7,031,318
特別利益		
投資有価証券売却益		53,850
特別利益合計		53,850
特別損失		
投資有価証券売却損		36,721
投資有価証券評価損		17,395
固定資産除却損		37
固定資産売却損		435

特別損失合計	54,589
税引前中間純利益	7,030,579
法人税、住民税及び事業税	2,095,061
法人税等調整額	65,064
法人税等合計	2,160,126
中間純利益	4,870,453

(3)中間株主資本等変動計算書

第35期中間会計期間(自平成31年4月1日至令和元年9月30日)

(単位:千円)

	株主資本								株主資本合計
	資本金	資本剰余金			利益準備金	その他利益剰余金		利益剰余金合計	
		資本準備金	その他資本剰余金	資本剰余金合計		別途積立金	繰越利益剰余金		
当期首残高	2,000,131	3,572,096	41,160,616	44,732,712	342,589	6,998,000	26,069,594	33,410,184	80,143,028
当中間期変動額									
剰余金の配当							9,675,175	9,675,175	9,675,175
中間純利益							4,870,453	4,870,453	4,870,453
株主資本以外の項目の当中間期変動額(純額)									
当中間期変動額合計							4,804,722	4,804,722	4,804,722
当中間期末残高	2,000,131	3,572,096	41,160,616	44,732,712	342,589	6,998,000	21,264,872	28,605,462	75,338,306

	評価・換算差額等		純資産合計
	その他有価証券評価差額金	評価・換算差額等合計	
当期首残高	1,126,733	1,126,733	81,269,762
当中間期変動額			
剰余金の配当			9,675,175
中間純利益			4,870,453
株主資本以外の項目の当中間期変動額(純額)	24,341	24,341	24,341
当中間期変動額合計	24,341	24,341	4,780,380
当中間期末残高	1,151,075	1,151,075	76,489,381

[重要な会計方針]

1. 有価証券の評価基準及び評価方法

(1) 子会社株式及び関連会社株式

移動平均法による原価法を採用しております。

(2) その他有価証券

時価のあるもの

中間決算日の市場価格等に基づく時価法(評価差額は全部純資産直入法により処理し、売却原価は移動平均法により算定)を採用しております。

時価のないもの

移動平均法による原価法を採用しております。

2. 固定資産の減価償却の方法

(1) 有形固定資産及び投資不動産

定率法を採用しております。ただし、平成10年4月1日以降に取得した建物(建物附属設備を除く)並びに平成28年4月1日以降に取得した建物附属設備及び構築物については、定額法を採用しております。

なお、主な耐用年数は以下のとおりであります。

建物	5年～50年
器具備品	2年～20年
投資不動産	3年～47年

(2) 無形固定資産

定額法を採用しております。

なお、自社利用のソフトウェアについては、社内における利用可能期間(5年)に基づく定額法を採用しております。

3. 引当金の計上基準

(1) 貸倒引当金

貸付金等の貸倒れによる損失に備えるため、一般債権については貸倒実績率により、貸倒懸念債権等特定の債権については個別に回収可能性を勘案し、回収不能見込額を計上しております。

(2) 賞与引当金

従業員賞与の支給に充てるため、支給見込額に基づき計上しております。

(3) 役員賞与引当金

役員賞与の支給に充てるため、支給見込額に基づき計上しております。

(4) 退職給付引当金

従業員の退職給付に備えるため、当事業年度末における退職給付債務及び年金資産の見込額に基づき、当中間会計期間末において発生していると認められる額を計上しております。

退職給付見込額の期間帰属方法

退職給付債務の算定にあたり、退職給付見込額を当事業年度末までの期間に帰属させる方法については、給付算定式基準によっております。

数理計算上の差異及び過去勤務費用の費用処理方法

過去勤務費用は、その発生時の従業員の平均残存勤務期間以内の一定の年数（10年）による定額法により費用処理することとしております。

数理計算上の差異は、その発生時の従業員の平均残存勤務期間以内の一定の年数（主として10年）による定額法により、発生した事業年度の翌期から費用処理することとしております。

(5) 役員退職慰労引当金

役員の退職慰労金の支給に備えるため、内規に基づく中間期末要支給額を計上しております。

(6) 時効後支払損引当金

時効成立のため利益計上した収益分配金及び償還金について、受益者からの今後の支払請求に備えるため、過去の支払実績に基づく将来の支払見込額を計上しております。

4. 外貨建の資産及び負債の本邦通貨への換算基準

外貨建金銭債権債務は、中間決算日の直物為替相場により円貨に換算し、換算差額は損益として処理しております。

5. その他中間財務諸表作成のための基本となる重要な事項

(1) 消費税等の会計処理

消費税及び地方消費税の会計処理は税抜方式によっており、控除対象外消費税及び地方消費税は、当事業年度の費用として処理しております。

(2) 連結納税制度の適用

連結納税制度を適用しております。

[注記事項]

(中間貸借対照表関係)

1 減価償却累計額

	第35期中間会計期間 (令和元年9月30日現在)
建物	575,110千円
器具備品	1,377,937千円
投資不動産	141,659千円

2 消費税等の取扱い

仮払消費税等及び仮受消費税等は、相殺のうえ、「未払消費税等」として表示しております。

(中間損益計算書関係)

1 減価償却実施額

	第35期中間会計期間 (自 平成31年4月1日 至 令和元年9月30日)
有形固定資産	85,187千円
無形固定資産	562,630千円
投資不動産	3,634千円

(中間株主資本等変動計算書関係)

第35期中間会計期間(自 平成31年4月1日 至 令和元年9月30日)

1. 発行済株式の種類及び総数に関する事項

	当事業年度期首 株式数 (株)	当中間会計期間 増加株式数 (株)	当中間会計期間 減少株式数 (株)	当中間会計期間末 株式数 (株)
発行済株式				
普通株式	211,581	-	-	211,581
合計	211,581	-	-	211,581

2. 配当に関する事項

令和元年6月26日開催の定時株主総会において、次のとおり決議しております。

配当金の総額	9,675,175千円
配当の原資	利益剰余金
1株当たり配当額	45,728円
基準日	平成31年3月31日
効力発生日	令和元年6月27日

(リース取引関係)

第35期中間会計期間(令和元年9月30日現在)

借主側

オペレーティング・リース取引

オペレーティング・リース取引のうち解約不能のものに係る未経過リース料

1年内	675,956千円
1年超	337,978千円
合計	1,013,934千円

(金融商品関係)

第35期中間会計期間(令和元年9月30日現在)

金融商品の時価等に関する事項

令和元年9月30日における中間貸借対照表計上額、時価及びこれらの差額については、次のとおりであります。なお、時価を把握することが極めて困難と認められるものは、次表には含まれておりません(注2)参照)。

	中間貸借対照表計 上額(千円)	時価(千円)	差額(千円)
(1) 現金及び預金	46,350,665	46,350,665	-
(2) 有価証券	3,906,355	3,906,355	-
(3) 未収委託者報酬	10,170,592	10,170,592	-
(4) 投資有価証券	18,736,664	18,736,664	-
資産計	79,164,277	79,164,277	-
(1) 未払手数料	4,009,808	4,009,808	-

負債計	4,009,808	4,009,808	-
-----	-----------	-----------	---

(注1) 金融商品の時価の算定方法及び有価証券に関する事項

資 産

(1) 現金及び預金、(3) 未収委託者報酬

これらは短期間で決済されるため、時価は帳簿価額にほぼ等しいことから、当該帳簿価額によっております。

(2) 有価証券、(4) 投資有価証券

これらはすべて投資信託であり、時価は基準価額によっております。

負 債

(1) 未払手数料

これらは短期間で決済されるため、時価は帳簿価額にほぼ等しいことから、当該帳簿価額によっております。

(注2) 時価を把握することが極めて困難と認められる金融商品

非上場株式(中間貸借対照表計上額55,360千円)は、市場価格がなく、時価を把握することが極めて困難と認められるため、「(4) 投資有価証券」には含めておりません。

また、子会社株式及び関連会社株式(中間貸借対照表計上額 関係会社株式320,136千円)は、市場価格がなく、時価を把握することが極めて困難と認められるため、記載しておりません。

(注3) 金融商品の時価等に関する事項についての補足説明

金融商品の時価には、市場価格に基づく価額のほか、市場価格がない場合には合理的に算定された価額が含まれております。当該価額の算定においては変動要因を織り込んでいるため、異なる前提条件等を採用することにより、当該価額が変動することがあります。

(有価証券関係)

第35期中間会計期間(令和元年9月30日現在)

1. 子会社株式及び関連会社株式

子会社株式及び関連会社株式(中間貸借対照表計上額 関係会社株式320,136千円)は、市場価格がなく、時価を把握することが極めて困難と認められるため、記載しておりません。

2. その他有価証券

	種類	中間貸借対照表 計上額(千円)	取得原価 (千円)	差額(千円)
中間貸借対照表計 上額が取得原価を 超えるもの	株式	-	-	-
	債券	-	-	-
	その他	16,466,321	14,354,198	2,112,123
	小 計	16,466,321	14,354,198	2,112,123
中間貸借対照表計 上額が取得原価を 超えないもの	株式	-	-	-
	債券	-	-	-
	その他	6,176,697	6,629,733	453,035
	小 計	6,176,697	6,629,733	453,035
合 計		22,643,019	20,983,931	1,659,087

(注) 非上場株式(中間貸借対照表計上額55,360千円)については、市場価格がなく、時価を把握することが極めて困難であると認められることから、上表の「その他有価証券」には含めておりません。

3. 減損処理を行った有価証券

当中間会計期間において、有価証券について17,395千円(その他有価証券のその他17,395千円)減損処理を行っております。

なお、減損処理にあたっては、中間期末における時価が取得原価に比べ50%以上下落した場合、及び30%以上50%未満下落し、回復可能性等の合理的反証がない場合に行っております。

(セグメント情報等)

[セグメント情報]

第35期中間会計期間（自 平成31年4月1日 至 令和元年9月30日）

当社は、資産運用業の単一セグメントであるため、記載を省略しております。

[関連情報]

第35期中間会計期間（自 平成31年4月1日 至 令和元年9月30日）

1. 製品及びサービスごとの情報

単一の製品・サービスの区分の外部顧客への営業収益が中間損益計算書の営業収益の90%を超えるため、記載を省略しております。

2. 地域ごとの情報

(1) 営業収益

投資信託の受益者の情報を制度上把握していないため、記載を省略しております。

(2) 有形固定資産

本邦以外に所在している有形固定資産がないため、該当事項はありません。

3. 主要な顧客ごとの情報

投資信託の受益者の情報を制度上把握していないため、記載を省略しております。

(1株当たり情報)

1株当たり純資産額及び算定上の基礎は、以下のとおりであります。

	第35期中間会計期間 (令和元年9月30日現在)
1株当たり純資産額	361,513.47円
(算定上の基礎)	
純資産の部の合計額(千円)	76,489,381
普通株式に係る中間期末の純資産額(千円)	76,489,381
1株当たり純資産額の算定に用いられた 中間期末の普通株式の数(株)	211,581

1株当たり中間純利益金額及び算定上の基礎は、以下のとおりであります。

	第35期中間会計期間 (自 平成31年4月1日 至 令和元年9月30日)
1株当たり中間純利益金額	23,019.33円
(算定上の基礎)	
中間純利益金額(千円)	4,870,453
普通株主に帰属しない金額(千円)	-
普通株式に係る中間純利益金額(千円)	4,870,453
普通株式の期中平均株式数(株)	211,581

(注)潜在株式調整後1株当たり中間純利益金額については、潜在株式が存在しないため、記載していません。

第2【その他の関係法人の概況】

1【名称、資本金の額及び事業の内容】

<更新後>

(1) 受託会社

名称：三菱UFJ信託銀行株式会社

(再信託受託会社：日本マスタートラスト信託銀行株式会社)

資本金の額：324,279百万円(2019年3月末現在)

事業の内容：銀行業務および信託業務を営んでいます。

(2) 販売会社

名称	資本金の額 (2019年3月末現在)	事業の内容
株式会社イオン銀行	51,250 百万円	銀行業務を営んでいます。
株式会社北海道銀行	93,524 百万円	銀行業務を営んでいます。
株式会社群馬銀行	48,652 百万円	銀行業務を営んでいます。
株式会社足利銀行	135,000 百万円	銀行業務を営んでいます。
株式会社千葉銀行	145,069 百万円	銀行業務を営んでいます。
株式会社横浜銀行	215,628 百万円	銀行業務を営んでいます。
株式会社あおぞら銀行	100,000 百万円	銀行業務を営んでいます。
a u カブコム証券株式会社	7,196 百万円	金融商品取引法に定める第一種金融商品取引業を営んでいます。
株式会社SBI証券	48,323 百万円	金融商品取引法に定める第一種金融商品取引業を営んでいます。
ぐんぎん証券株式会社	3,000 百万円	金融商品取引法に定める第一種金融商品取引業を営んでいます。
楽天証券株式会社	7,495 百万円	金融商品取引法に定める第一種金融商品取引業を営んでいます。
浜銀TT証券株式会社	3,307 百万円	金融商品取引法に定める第一種金融商品取引業を営んでいます。
株式会社青森銀行	19,562 百万円	銀行業務を営んでいます。
株式会社沖縄銀行	22,725 百万円	銀行業務を営んでいます。
株式会社神奈川銀行	5,191 百万円	銀行業務を営んでいます。

3【資本関係】

<訂正前>

委託会社と関係法人の主な資本関係は次の通りです。(2019年4月末現在)

三菱UFJ信託銀行株式会社は委託会社の株式の100.0%(211,581株)を所有しています。

(注)関係法人が所有する委託会社の株式または委託会社が所有する関係法人の株式のうち、持株比率が3%以上のものを記載しています。

<訂正後>

委託会社と関係法人の主な資本関係は次の通りです。(2019年10月末現在)

三菱UFJ信託銀行株式会社は委託会社の株式の100.0%(211,581株)を所有しています。

(注)関係法人が所有する委託会社の株式または委託会社が所有する関係法人の株式のうち、持株比率が3%以上のものを記載しています。

独立監査人の監査報告書

令和1年11月6日

三菱UFJ国際投信株式会社
取締役会御中

PwCあらた有限責任監査法人

指定有限責任社員
業務執行社員 公認会計士 大畑 茂 印

指定有限責任社員
業務執行社員 公認会計士 和田 渉 印

当監査法人は、金融商品取引法第193条の2第1項の規定に基づく監査証明を行うため、「ファンドの経理状況」に掲げられているバリュー・ボンド・ファンド<為替リスク軽減型>（毎月決算型）の平成31年4月9日から令和1年10月7日までの特定期間の財務諸表、すなわち、貸借対照表、損益及び剰余金計算書、注記表並びに附属明細表について監査を行った。

財務諸表に対する経営者の責任

経営者の責任は、我が国において一般に公正妥当と認められる企業会計の基準に準拠して財務諸表を作成し適正に表示することにある。これには、不正又は誤謬による重要な虚偽表示のない財務諸表を作成し適正に表示するために経営者が必要と判断した内部統制を整備及び運用することが含まれる。

監査人の責任

当監査法人の責任は、当監査法人が実施した監査に基づいて、独立の立場から財務諸表に対する意見を表明することにある。当監査法人は、我が国において一般に公正妥当と認められる監査の基準に準拠して監査を行った。監査の基準は、当監査法人に財務諸表に重要な虚偽表示がないかどうかについて合理的な保証を得るために、監査計画を策定し、これに基づき監査を実施することを求めている。

監査においては、財務諸表の金額及び開示について監査証拠を入手するための手続が実施される。監査手続は、当監査法人の判断により、不正又は誤謬による財務諸表の重要な虚偽表示のリスクの評価に基づいて選択及び適用される。財務諸表監査の目的は、内部統制の有効性について意見表明するためのものではないが、当監査法人は、リスク評価の実施に際して、状況に応じた適切な監査手続を立案するために、財務諸表の作成と適正な表示に関連する内部統制を検討する。また、監査には、経営者が採用した会計方針及びその適用方法並びに経営者によって行われた見積りの評価も含め全体としての財務諸表の表示を検討することが含まれる。

当監査法人は、意見表明の基礎となる十分かつ適切な監査証拠を入手したと判断している。

監査意見

当監査法人は、上記の財務諸表が、我が国において一般に公正妥当と認められる企業会計の基準に準拠して、バリュー・ボンド・ファンド<為替リスク軽減型>（毎月決算型）の令和1年10月7日現在の信託財産の状態及び同日をもって終了する特定期間の損益の状況をすべての重要な点において適正に表示しているものと認める。

利害関係

三菱UFJ国際投信株式会社及びファンドと当監査法人又は業務執行社員との間には、公認会計士法の規定により記載すべき利害関係はない。

以 上

（注）上記は、委託会社が、独立監査人の監査報告書の原本に記載された事項を電子化したものであり、その原本は委託会社が別途保管しております。なお、XBRLデータは監査の対象に含まれていません。

[次へ](#)

独立監査人の監査報告書

令和1年11月6日

三菱UFJ国際投信株式会社
取締役会御中

PwCあらた有限責任監査法人

指定有限責任社員
業務執行社員 公認会計士 大畑 茂 印

指定有限責任社員
業務執行社員 公認会計士 和田 渉 印

当監査法人は、金融商品取引法第193条の2第1項の規定に基づく監査証明を行うため、「ファンドの経理状況」に掲げられているバリュー・ボンド・ファンド<為替ヘッジなし>（毎月決算型）の平成31年4月9日から令和1年10月7日までの特定期間の財務諸表、すなわち、貸借対照表、損益及び剰余金計算書、注記表並びに附属明細表について監査を行った。

財務諸表に対する経営者の責任

経営者の責任は、我が国において一般に公正妥当と認められる企業会計の基準に準拠して財務諸表を作成し適正に表示することにある。これには、不正又は誤謬による重要な虚偽表示のない財務諸表を作成し適正に表示するために経営者が必要と判断した内部統制を整備及び運用することが含まれる。

監査人の責任

当監査法人の責任は、当監査法人が実施した監査に基づいて、独立の立場から財務諸表に対する意見を表明することにある。当監査法人は、我が国において一般に公正妥当と認められる監査の基準に準拠して監査を行った。監査の基準は、当監査法人に財務諸表に重要な虚偽表示がないかどうかについて合理的な保証を得るために、監査計画を策定し、これに基づき監査を実施することを求めている。

監査においては、財務諸表の金額及び開示について監査証拠を入手するための手続が実施される。監査手続は、当監査法人の判断により、不正又は誤謬による財務諸表の重要な虚偽表示のリスクの評価に基づいて選択及び適用される。財務諸表監査の目的は、内部統制の有効性について意見表明するためのものではないが、当監査法人は、リスク評価の実施に際して、状況に応じた適切な監査手続を立案するために、財務諸表の作成と適正な表示に関連する内部統制を検討する。また、監査には、経営者が採用した会計方針及びその適用方法並びに経営者によって行われた見積りの評価も含め全体としての財務諸表の表示を検討することが含まれる。

当監査法人は、意見表明の基礎となる十分かつ適切な監査証拠を入手したと判断している。

監査意見

当監査法人は、上記の財務諸表が、我が国において一般に公正妥当と認められる企業会計の基準に準拠して、バリュー・ボンド・ファンド<為替ヘッジなし>（毎月決算型）の令和1年10月7日現在の信託財産の状態及び同日をもって終了する特定期間の損益の状況をすべての重要な点において適正に表示しているものと認める。

利害関係

三菱UFJ国際投信株式会社及びファンドと当監査法人又は業務執行社員との間には、公認会計士法の規定により記載すべき利害関係はない。

以 上

（注）上記は、委託会社が、独立監査人の監査報告書の原本に記載された事項を電子化したものであり、その原本は委託会社が別途保管しております。なお、XBRLデータは監査の対象に含まれていません。

[次へ](#)

独立監査人の監査報告書

令和元年6月26日

三菱UFJ国際投信株式会社

取締役会 御中

有限責任監査法人トーマツ

指定有限責任社員
業務執行社員 公認会計士 青木 裕晃 印

指定有限責任社員
業務執行社員 公認会計士 伊藤 鉄也 印

当監査法人は、金融商品取引法第193条の2第1項の規定に基づく監査証明を行うため、「委託会社等の経理状況」に掲げられている三菱UFJ国際投信株式会社の平成30年4月1日から平成31年3月31日までの第34期事業年度の財務諸表、すなわち、貸借対照表、損益計算書、株主資本等変動計算書、重要な会計方針及びその他の注記について監査を行った。

財務諸表に対する経営者の責任

経営者の責任は、我が国において一般に公正妥当と認められる企業会計の基準に準拠して財務諸表を作成し適正に表示することにある。これには、不正又は誤謬による重要な虚偽表示のない財務諸表を作成し適正に表示するために経営者が必要と判断した内部統制を整備及び運用することが含まれる。

監査人の責任

当監査法人の責任は、当監査法人が実施した監査に基づいて、独立の立場から財務諸表に対する意見を表明することにある。当監査法人は、我が国において一般に公正妥当と認められる監査の基準に準拠して監査を行った。監査の基準は、当監査法人に財務諸表に重要な虚偽表示がないかどうかについて合理的な保証を得るために、監査計画を策定し、これに基づき監査を実施することを求めている。

監査においては、財務諸表の金額及び開示について監査証拠を入手するための手続が実施される。監査手続は、当監査法人の判断により、不正又は誤謬による財務諸表の重要な虚偽表示のリスクの評価に基づいて選択及び適用される。財務諸表監査の目的は、内部統制の有効性について意見表明するためのものではないが、当監査法人は、リスク評価の実施に際して、状況に応じた適切な監査手続を立案するために、財務諸表の作成と適正な表示に関連する内部統制を検討する。また、監査には、経営者が採用した会計方針及びその適用方法並びに経営者によって行われた見積りの評価も含め全体としての財務諸表の表示を検討することが含まれる。

当監査法人は、意見表明の基礎となる十分かつ適切な監査証拠を入手したと判断している。

監査意見

当監査法人は、上記の財務諸表が、我が国において一般に公正妥当と認められる企業会計の基準に準拠して、三菱UFJ国際投信株式会社の平成31年3月31日現在の財政状態及び同日をもって終了する事業年度の経営成績をすべての重要な点において適正に表示しているものと認める。

利害関係

会社と当監査法人又は業務執行社員との間には、公認会計士法の規定により記載すべき利害関係はない。

以上

（注）上記は、委託会社が、独立監査人の監査報告書の原本に記載された事項を電子化したものであり、その原本は委託会社が別途保管しております。なお、XBRLデータは監査の対象に含まれていません。

独立監査人の中間監査報告書

令和元年12月3日

三菱UFJ国際投信株式会社

取締役会 御中

有限責任監査法人トーマツ

指定有限責任社員 業務執行社員	公認会計士	青	木	裕	晃	印
--------------------	-------	---	---	---	---	---

指定有限責任社員 業務執行社員	公認会計士	伊	藤	鉄	也	印
--------------------	-------	---	---	---	---	---

当監査法人は、金融商品取引法第193条の2第1項の規定に基づく監査証明を行うため、「委託会社等の経理状況」に掲げられている三菱UFJ国際投信株式会社の平成31年4月1日から令和2年3月31日までの第35期事業年度の中間会計期間（平成31年4月1日から令和元年9月30日まで）に係る中間財務諸表、すなわち、中間貸借対照表、中間損益計算書、中間株主資本等変動計算書、重要な会計方針及びその他の注記について中間監査を行った。

中間財務諸表に対する経営者の責任

経営者の責任は、我が国において一般に公正妥当と認められる中間財務諸表の作成基準に準拠して中間財務諸表を作成し有用な情報を表示することにある。これには、不正又は誤謬による重要な虚偽表示のない中間財務諸表を作成し有用な情報を表示するために経営者が必要と判断した内部統制を整備及び運用することが含まれる。

監査人の責任

当監査法人の責任は、当監査法人が実施した中間監査に基づいて、独立の立場から中間財務諸表に対する意見を表明することにある。当監査法人は、我が国において一般に公正妥当と認められる中間監査の基準に準拠して中間監査を行った。中間監査の基準は、当監査法人に中間財務諸表には全体として中間財務諸表の有用な情報の表示に関して投資者の判断を損なうような重要な虚偽表示がないかどうかの合理的な保証を得るために、中間監査に係る監査計画を策定し、これに基づき中間監査を実施することを求めている。

中間監査においては、中間財務諸表の金額及び開示について監査証拠を入手するために年度監査と比べて監査手続の一部を省略した中間監査手続が実施される。中間監査手続は、当監査法人の判断により、不正又は誤謬による中間財務諸表の重要な虚偽表示のリスクの評価に基づいて、分析的手続等を中心とした監査手続に必要に応じて追加の監査手続が選択及び適用される。中間監査の目的は、内部統制の有効性について意見表明するためのものではないが、当監査法人は、リスク評価の実施に際して、状況に応じた適切な中間監査手続を立案するために、中間財務諸表の作成と有用な情報の表示に関連する内部統制を検討する。また、中間監査には、経営者が採用した会計方針及びその適用方法並びに経営者によって行われた見積りの評価も含め中間財務諸表の表示を検討することが含まれる。

当監査法人は、中間監査の意見表明の基礎となる十分かつ適切な監査証拠を入手したと判断している。

中間監査意見

当監査法人は、上記の中間財務諸表が、我が国において一般に公正妥当と認められる中間財務諸表の作成基準に準拠して、三菱UFJ国際投信株式会社の令和元年9月30日現在の財政状態及び同日をもって終了する中間会計期間（平成31年4月1日から令和元年9月30日まで）の経営成績に関する有用な情報を表示しているものと認める。

利害関係

会社と当監査法人又は業務執行社員との間には、公認会計士法の規定により記載すべき利害関係はない。

以 上

（注）上記は、委託会社が、独立監査人の中間監査報告書の原本に記載された事項を電子化したものであり、その原本は委託会社が別途保管しております。なお、XBRLデータは中間監査の対象に含まれていません。