

【表紙】

【提出書類】	訂正有価証券届出書
【提出先】	関東財務局長殿
【提出日】	2021年1月25日提出
【発行者名】	三菱UFJ国際投信株式会社
【代表者の役職氏名】	取締役社長 松田 通
【本店の所在の場所】	東京都千代田区有楽町一丁目12番1号
【事務連絡者氏名】	伊藤 晃
【電話番号】	03-6250-4740
【届出の対象とした募集（売出）内国投資信託受益証券に係るファンドの名称】	三菱UFJ 米国高配当株式プラス＜為替ヘッジあり＞（毎月決算型）
【届出の対象とした募集（売出）内国投資信託受益証券の金額】	三菱UFJ 米国高配当株式プラス＜為替ヘッジなし＞（毎月決算型）
	三菱UFJ 米国高配当株式プラス＜為替ヘッジあり＞（毎月決算型）
	1兆円を上限とします。
	三菱UFJ 米国高配当株式プラス＜為替ヘッジなし＞（毎月決算型）
	1兆円を上限とします。
【縦覧に供する場所】	該当事項はありません。

1【有価証券届出書の訂正届出書の提出理由】

2020年7月22日付をもって提出した有価証券届出書（以下「原届出書」といいます。）について有価証券報告書の提出に伴う関係情報の更新等を行うため、本訂正届出書を提出します。

2【訂正の内容】

<訂正前>および<訂正後>に記載している下線部__は訂正部分を示し、<更新後>に記載している内容は原届出書の更新後の内容を示します。

なお、「第二部 ファンド情報 第1 ファンド状況 5 運用状況」、「第二部 ファンド情報 第3 ファンドの経理状況」は原届出書の更新後の内容を記載します。

第二部【ファンド情報】

第1【ファンドの状況】

1【ファンドの性格】

(1)【ファンドの目的及び基本的性格】

<更新後>

当ファンドは、信託財産の成長と収益の確保をめざして運用を行います。

信託金の限度額は、各ファンドについて、5,000億円です。

* 委託会社は、受託会社と合意のうえ、信託金の限度額を変更することができます。

当ファンドは、一般社団法人投資信託協会が定める商品の分類方法において、以下の商品分類および属性区分に該当します。

商品分類表

単位型・追加型	投資対象地域	投資対象資産 (収益の源泉)	独立区分	補足分類
単位型	国内	株式 債券	MMF	インデックス型
	海外	不動産投信	MRF	
追加型	内外	その他資産 ()	ETF	特殊型 ()
		資産複合		

属性区分表

三菱UFJ 米国高配当株式プラス<為替ヘッジあり> (毎月決算型)

投資対象資産	決算頻度	投資対象地域	投資形態	為替 ヘッジ	対象 インデックス	特殊型
株式 一般 大型株 中小型株	年1回 年2回 年4回 年6回	グローバル 日本 北米	ファミリー ファンド	あり (フルヘッジ)	日経225	ブル・ベア型
債券 一般 公債 社債 その他債券 クレジット 属性 ()	(隔月) 年12回 (毎月) 日々 その他 ()	欧州 アジア オセアニア 中南米 アフリカ 中近東 (中東) エマージング	ファンド・ オブ・ ファンズ	なし	TOPIX その他 ()	条件付運用型 ロング・ ショート型/ 絶対収益 追求型 その他 ()
不動産投信 その他資産 (投資信託証 券(株式、そ の他資産)) 資産複合						

()					
-----	--	--	--	--	--

三菱UFJ 米国高配当株式プラス<為替ヘッジなし>（毎月決算型）

投資対象資産	決算頻度	投資対象地域	投資形態	為替ヘッジ	対象インデックス	特殊型
株式	年1回	グローバル	ファミリー	あり	日経225	ブル・ベア型
一般	年2回	日本	ファンド			
大型株	年4回	北米			TOPIX	条件付運用型
中小型株	年6回	欧州	ファンド・	なし		
債券	(隔月)	アジア	オブ・		その他	ロング・
一般	年12回	オセアニア	ファンズ		()	ショート型/ 絶対収益 追求型
公債	(毎月)	中南米				
社債	日々	アフリカ				
その他債券	その他	中近東				
クレジット	()	(中東)				その他
属性		エマージング				()
()						
不動産投信						
その他資産						
(投資信託証券(株式、その他資産))						
資産複合						
()						

当ファンドが該当する商品分類・属性区分を網掛け表示しています。商品分類および属性区分の内容については、一般社団法人投資信託協会のホームページ（<http://www.toushin.or.jp/>）でご覧いただけます。

ファミリーファンド、ファンド・オブ・ファンズに該当する場合、投資信託証券を通じて投資収益の源泉となる資産に投資しますので商品分類表と属性区分表の投資対象資産は異なります。

属性区分に記載している「為替ヘッジ」は、対円での為替リスクに対するヘッジの有無を記載していません。

商品分類の定義

単位型・追加型	単位型	当初、募集された資金が一つの単位として信託され、その後の追加設定は一切行われのないファンドをいいます。
	追加型	一度設定されたファンドであってもその後追加設定が行われ従来の信託財産とともに運用されるファンドをいいます。
投資対象地域	国内	信託約款において、組入資産による主たる投資収益が実質的に国内の資産を源泉とする旨の記載があるものをいいます。
	海外	信託約款において、組入資産による主たる投資収益が実質的に海外の資産を源泉とする旨の記載があるものをいいます。
	内外	信託約款において、国内および海外の資産による投資収益を実質的に源泉とする旨の記載があるものをいいます。
投資対象資産	株式	信託約款において、組入資産による主たる投資収益が実質的に株式を源泉とする旨の記載があるものをいいます。
	債券	信託約款において、組入資産による主たる投資収益が実質的に債券を源泉とする旨の記載があるものをいいます。
	不動産投信（リート）	信託約款において、組入資産による主たる投資収益が実質的に不動産投資信託の受益証券および不動産投資法人の投資証券を源泉とする旨の記載があるものをいいます。
	その他資産	信託約款において、組入資産による主たる投資収益が実質的に株式、債券および不動産投信以外の資産を源泉とする旨の記載があるものをいいます。

	資産複合	信託約款において、株式、債券、不動産投信およびその他資産のうち複数の資産による投資収益を実質的に源泉とする旨の記載があるものをいいます。
独立区分	MMF (マネー・マネージメント・ファンド)	一般社団法人投資信託協会が定める「MMF等の運営に関する規則」に規定するMMFをいいます。
	MRF (マネー・リザーブ・ファンド)	一般社団法人投資信託協会が定める「MMF等の運営に関する規則」に規定するMRFをいいます。
	ETF	投資信託及び投資法人に関する法律施行令(平成12年政令480号)第12条第1号および第2号に規定する証券投資信託ならびに租税特別措置法(昭和32年法律第26号)第9条の4の2に規定する上場証券投資信託をいいます。
補足分類	インデックス型	信託約款において、各種指数に連動する運用成果を目指す旨またはそれに準じる記載があるものをいいます。
	特殊型	信託約款において、投資家(受益者)に対して注意を喚起することが必要と思われる特殊な仕組みあるいは運用手法の記載があるものをいいます。

上記定義は一般社団法人投資信託協会が定める「商品分類に関する指針」を基に委託会社が作成したものです。

属性区分の定義

投資対象 資産	株式	一般	次の大型株、中小型株属性にあてはまらない全てのものをいいます。
		大型株	信託約款において、主として大型株に投資する旨の記載があるものをいいます。
		中小型株	信託約款において、主として中小型株に投資する旨の記載があるものをいいます。
	債券	一般	次の公債、社債、その他債券属性にあてはまらない全てのものをいいます。
		公債	信託約款において、日本国または各国の政府の発行する国債(地方債、政府保証債、政府機関債、国際機関債を含みます。以下同じ。)に主として投資する旨の記載があるものをいいます。
		社債	信託約款において、企業等が発行する社債に主として投資する旨の記載があるものをいいます。
		その他債券	信託約款において、公債または社債以外の債券に主として投資する旨の記載があるものをいいます。
		クレジット属性	目論見書または信託約款において、信用力が高い債券に選別して投資する、あるいは投資適格債(BBB格相当以上)を投資対象の範囲とする旨の記載があるものについて高格付債、ハイイールド債等(BBB格相当以下)を主要投資対象とする旨の記載があるものについて低格付債を債券の属性として併記します。
	不動産投信	信託約款において、主として不動産投信に投資する旨の記載があるものをいいます。	
	その他資産	信託約款において、主として株式、債券および不動産投信以外に投資する旨の記載があるものをいいます。	
資産複合	信託約款において、複数資産を投資対象とする旨の記載があるものをいいます。		
決算頻度	年1回	信託約款において、年1回決算する旨の記載があるものをいいます。	
	年2回	信託約款において、年2回決算する旨の記載があるものをいいます。	

	年4回	信託約款において、年4回決算する旨の記載があるものをいいます。
	年6回（隔月）	信託約款において、年6回決算する旨の記載があるものをいいます。
	年12回（毎月）	信託約款において、年12回（毎月）決算する旨の記載があるものをいいます。
	日々	信託約款において、日々決算する旨の記載があるものをいいます。
	その他	上記属性にあてはまらない全てのものをいいます。
投資対象地域	グローバル	信託約款において、組入資産による投資収益が世界の資産を源泉とする旨の記載があるものをいいます。
	日本	信託約款において、組入資産による投資収益が日本の資産を源泉とする旨の記載があるものをいいます。
	北米	信託約款において、組入資産による投資収益が北米地域の資産を源泉とする旨の記載があるものをいいます。
	欧州	信託約款において、組入資産による投資収益が欧州地域の資産を源泉とする旨の記載があるものをいいます。
	アジア	信託約款において、組入資産による投資収益が日本を除くアジア地域の資産を源泉とする旨の記載があるものをいいます。
	オセアニア	信託約款において、組入資産による投資収益がオセアニア地域の資産を源泉とする旨の記載があるものをいいます。
	中南米	信託約款において、組入資産による投資収益が中南米地域の資産を源泉とする旨の記載があるものをいいます。
	アフリカ	信託約款において、組入資産による投資収益がアフリカ地域の資産を源泉とする旨の記載があるものをいいます。
	中近東（中東）	信託約款において、組入資産による投資収益が中近東地域の資産を源泉とする旨の記載があるものをいいます。
	エマージング	信託約款において、組入資産による投資収益がエマージング地域（新興成長国（地域））の資産（一部組み入れている場合等を除きます。）を源泉とする旨の記載があるものをいいます。
投資形態	ファミリーファンド	信託約款において、親投資信託（ファンド・オブ・ファンズにのみ投資されるものを除きます。）を投資対象として投資するものをいいます。
	ファンド・オブ・ファンズ	一般社団法人投資信託協会が定める「投資信託等の運用に関する規則」第2条に規定するファンド・オブ・ファンズをいいます。
為替ヘッジ	あり	信託約款において、為替のフルヘッジまたは一部の資産に為替のヘッジを行う旨の記載があるものをいいます。
	なし	信託約款において、為替のヘッジを行わない旨の記載があるものまたは為替のヘッジを行う旨の記載がないものをいいます。
対象インデックス	日経225	信託約款において、日経225に連動する運用成果を目指す旨またはそれに準じる記載があるものをいいます。
	TOPIX	信託約款において、TOPIXに連動する運用成果を目指す旨またはそれに準じる記載があるものをいいます。
	その他	信託約款において、上記以外の指数に連動する運用成果を目指す旨またはそれに準じる記載があるものをいいます。
特殊型	ブル・ベア型	信託約款において、派生商品をヘッジ目的以外に用い、積極的に投資を行うとともに各種指数・資産等への連動もしくは逆連動（一定倍の連動もしくは逆連動を含みます。）を目指す旨の記載があるものをいいます。

条件付運用型	信託約款において、仕組債への投資またはその他特殊な仕組みを用いることにより、目標とする投資成果(基準価額、償還価額、収益分配金等)や信託終了日等が、明示的な指標等の値により定められる一定の条件によって決定される旨の記載があるものをいいます。
ロング・ショート型 / 絶対収益追求型	信託約款において、ロング・ショート戦略により収益の追求を目指す旨もしくは特定の市場に左右されにくい収益の追求を目指す旨の記載があるものをいいます。
その他	信託約款において、上記特殊型に掲げる属性のいずれにも該当しない特殊な仕組みあるいは運用手法の記載があるものをいいます。

上記定義は一般社団法人投資信託協会が定める「商品分類に関する指針」を基に委託会社が作成したものです。

[ファンドの目的・特色]

ファンドの目的

米国の金融商品取引所に上場している株式（優先株式を含みます。）およびMLP（マスター・リミテッド・パートナーシップ）を実質的な主要投資対象とし、中長期的な値上がり益の獲得および配当収益の確保をめざします。

ファンドの特色

投資対象

米国の金融商品取引所に上場している株式（優先株式を含みます。）およびMLPが実質的な主要投資対象です。

- 主として証券投資信託への投資を通じて、米国の金融商品取引所に上場している株式およびMLPに実質的な投資を行います。また、証券投資信託であるマネー・マーケット・マザーファンド（わが国の短期公社債等に投資）への投資も行います。
- 実質的な投資比率は、原則として株式60%、MLP40%を基本とします。

■ 投資比率は、市場構造や投資環境の変化等により見直しを行う場合があります。



MLP（マスター・リミテッド・パートナーシップ）とは

Master Limited Partnershipの略称で、米国で行われている組合型の共同投資事業形態の一つであり、金融商品取引所に上場され取引されています。

MLPの多くは、原油や天然ガスなどの天然資源の探査、精製、備蓄、運搬等に要するインフラ事業に投資を行い、そこから得られる収益を配当として投資家に支払います。

MLPの仕組み（イメージ）

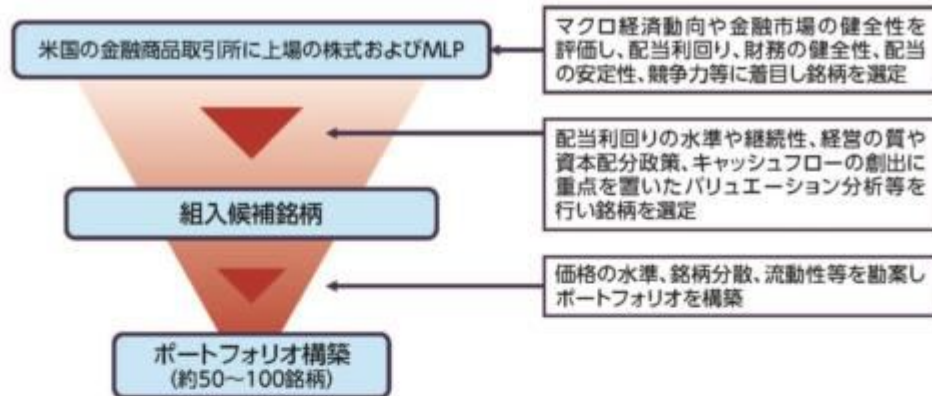


運用方法 運用プロセス

投資対象とする証券投資信託は、レグ・メイソン・アセット・マネジメント株式会社[※]が運用を行います。

- レグ・メイソン・アセット・マネジメント株式会社は投資対象ファンドが投資するマザーファンドの運用の指図に関する権限を、米国のクリアブリッジ・インベストメンツ・エルエルシーに委託します。
 - ◆ レグ・メイソン・アセット・マネジメント株式会社およびクリアブリッジ・インベストメンツ・エルエルシーはフランクリン・リソース・インク傘下の資産運用会社です。
- [※]レグ・メイソン・アセット・マネジメント株式会社（以下「LMJ」）は、2021年4月1日をもってLMJを存続会社として、フランクリン・テンプレトン・インベストメンツ株式会社と合併し、商号を「フランクリン・テンプレトン・ジャパン株式会社」に変更する予定です。
- （注）レグ・メイソン・アセット・マネジメント株式会社から入手した2020年12月3日時点の情報をもとに記載しています。
- 投資対象とする投資信託証券への投資は高位を維持することを基本とします。

- 投資対象とする証券投資信託において、主に配当利回りに着目し、相対的に配当利回りの高い銘柄を中心に投資します。また、銘柄選定にあたっては、各銘柄の配当の継続性、配当の成長性、財務の健全性、価格の水準等に着目してポートフォリオを構築します。
- 投資対象とする証券投資信託における運用プロセスは、以下の通りです。



1 上記は銘柄選定の視点を示したものであり、実際にファンドで投資する銘柄が常に上記の条件を満たすわけではありません。また、こうした企業等が必ず利益成長を達成し、価格が上昇するわけではなく、環境によっては業績が悪化し、価格が下落することがある点にご留意ください。

📄 「運用担当者に係る事項」については、委託会社のホームページ (<https://www.am.mufg.jp/corp/operation/fm.html>) でご覧いただけます。

為替対応方針

「為替ヘッジあり」と「為替ヘッジなし」の2つがあります。

- 「為替ヘッジあり」は、原則として投資する証券投資信託において為替ヘッジを行い、為替変動リスクの低減を図ります。
- 「為替ヘッジなし」は、原則として為替ヘッジを行わないため、為替相場の変動による影響を受けます。

為替ヘッジの活用

為替予約取引を活用し為替ヘッジを行うことにより、為替ヘッジをしなかった場合と比較して安定した値動きが期待されます。ただし、為替ヘッジにより、為替変動リスクを完全に排除できるものではありません。なお、為替ヘッジを行うにあたっては、対象通貨間の金利差に基づくヘッジコストが別途かかります。

1 為替市場の状況によっては、金利差相当分以上のヘッジコストとなる場合があります。

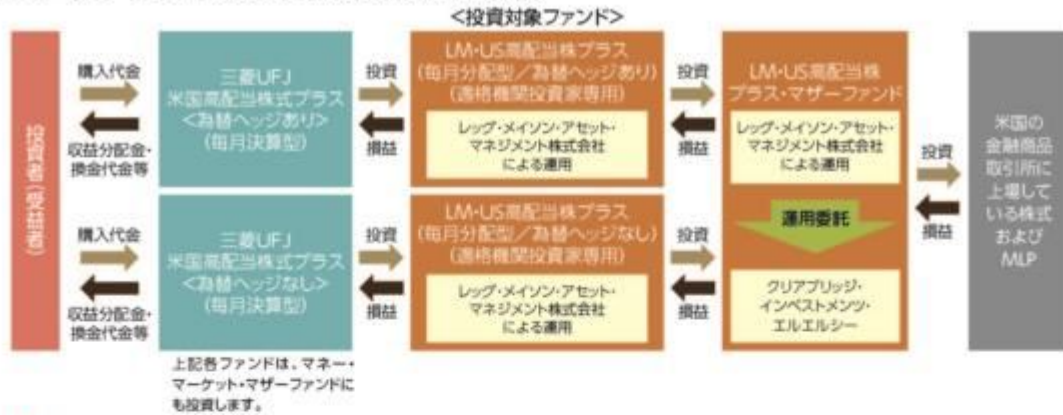
<投資リターンのイメージ図>



1 上記は為替ヘッジを理解して頂くためのイメージ図であり、ファンドの将来の運用状況・成果等を示唆・保証するものではありません。

■ファンドの仕組み

ファンド・オブ・ファンズ方式により運用を行います。



1 各ファンド間でスイッチングが可能です。販売会社によっては、スイッチングの取扱いを行わない場合があります。詳しくは、販売会社にご確認ください。

1 スwitchingの際の購入時手数料は、販売会社が定めるものとします。また、換金するファンドに対して税金がかかります。

分配方針

毎月の決算時に分配を行います。

- 毎月の決算時(24日(休業日の場合は翌営業日))に分配を行います。
- 分配金額は、委託会社が基準価額水準、市況動向等を勘案して決定するものとし、原則として配当等収益等を中心に安定した分配をめざします。ただし、2・5・8・11月の決算時には、上記安定分配相当額のほか、分配対象額の範囲内で委託会社が決定する額を付加して分配する場合があります。
- 分配対象収益が少額の場合には、分配を行わないことがあります。また、分配金額は運用実績に応じて変動します。

□ 配当等収益等は、経費等控除後の配当等収益のほか、収益調整金および分配準備積立金の一部を含みます。

<分配のイメージ図>



1 上記はイメージ図であり、将来の分配金の支払いおよびその金額について示唆、保証するものではありません。

□ ボーナス分配とは、特定月の決算時に売買益等がある場合に、毎月の配当等収益等から行う安定分配に上乗せして行う分配です。なお、売買益等がある場合でもボーナス分配を行わない場合があります。

収益分配金に関する留意事項

- ◆分配金は、預貯金の利息とは異なり、投資信託の純資産から支払われますので、分配金が支払われると、その金額相当分、基準価額は下がります。



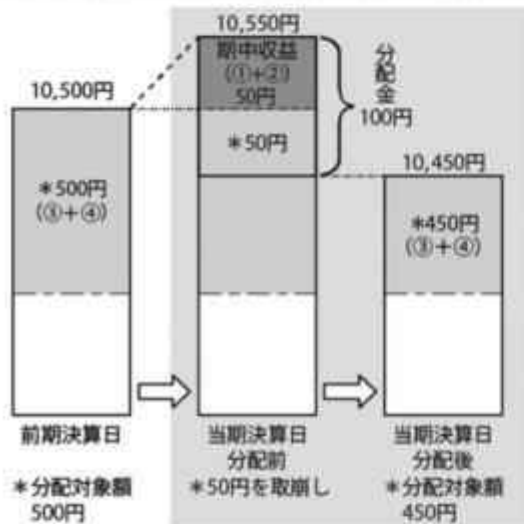
- ◆分配金は、計算期間中に発生した収益（経費控除後の配当等収益および評価益を含む売買益）を超えて支払われる場合があります。その場合、当期決算日の基準価額は前期決算日と比べて下落することになります。また、分配金の水準は、必ずしも計算期間におけるファンドの収益率を示すものではありません。

分配対象額は、①経費控除後の配当等収益および②経費控除後の評価益を含む売買益ならびに③分配準備積立金および④収益調整金です。

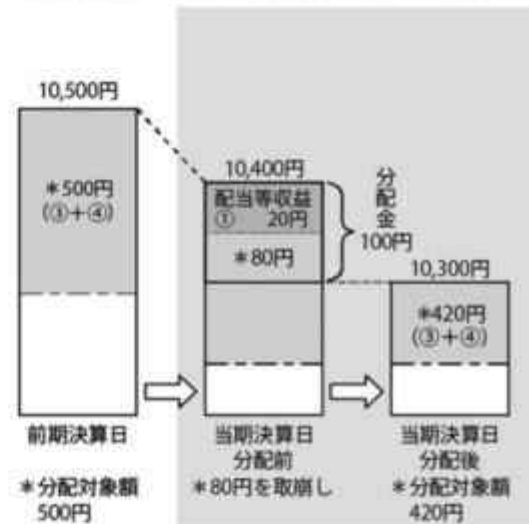
分配金は、分配方針に基づき、分配対象額から支払われます。

計算期間中に発生した収益を超えて支払われる場合

前期決算日から基準価額が上昇した場合



前期決算日から基準価額が下落した場合



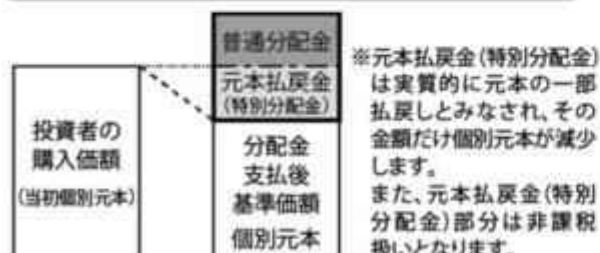
※上記はイメージであり、実際の分配金額や基準価額を示唆するものではありませんのでご注意ください。

分配準備積立金：当期の①経費控除後の配当等収益および②経費控除後の評価益を含む売買益のうち、当期分配金として支払わなかった残りの金額をいいます。信託財産に留保され、次期以降の分配金の支払いに充当できる分配対象額となります。

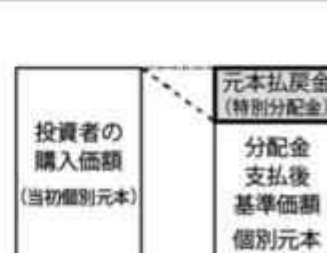
収益調整金：追加型投資信託で追加設定が行われることによって、既存の受益者への収益分配可能額が薄まらないようにするために設けられた勘定です。

- ◆投資者のファンドの購入価額によっては、分配金の一部または全部が、実質的には元本の一部払戻しに相当する場合があります。ファンド購入後の運用状況により、分配金額より基準価額の値上がり小さかった場合も同様です。

分配金の一部が元本の一部払戻しに相当する場合



分配金の全部が元本の一部払戻しに相当する場合



普通分配金：個別元本(投資者のファンドの購入価額)を上回る部分からの分配金です。

元本払戻金(特別分配金)：個別元本を下回る部分からの分配金です。分配後の投資者の個別元本は、元本払戻金(特別分配金)の額だけ減少します。

(注) 普通分配金に対する課税については、「4 手数料等及び税金 (5) 課税上の取扱い」をご参照ください。

■主な投資制限

株式	株式への直接投資は行いません。
投資信託証券	投資信託証券への投資割合に制限を設けません。
外貨建資産	外貨建資産への直接投資は行いません。

市況動向および資金動向等により、上記のような運用が行えない場合があります。

（３）【ファンドの仕組み】

<訂正前>

委託会社と関係法人との契約の概要

	概要
委託会社と受託会社との契約 「信託契約」	運用に関する事項、委託会社および受託会社としての業務に関する事項、受益者に関する事項等が定められています。 なお、信託契約は、「投資信託及び投資法人に関する法律」に基づきあらかじめ監督官庁に届け出られた信託約款の内容で締結されます。
委託会社と販売会社との契約 「投資信託受益権の取扱いに関する契約」	販売会社の募集の取扱い、解約の取扱い、収益分配金・償還金の支払いの取扱いに係る事務の内容等が定められています。

委託会社の概況（2020年4月末現在）

- ・金融商品取引業者登録番号
金融商品取引業者 関東財務局長（金商）第404号
- ・設立年月日
1985年8月1日
- ・資本金
2,000百万円
- ・沿革
1997年5月 東京三菱投信投資顧問株式会社が証券投資信託委託業務を開始
2004年10月 東京三菱投信投資顧問株式会社と三菱信アセットマネジメント株式会社が合併、商号を三菱投信株式会社に変更
2005年10月 三菱投信株式会社とユーエフジェイパートナーズ投信株式会社が合併、商号を三菱UFJ投信株式会社に変更
2015年7月 三菱UFJ投信株式会社と国際投信投資顧問株式会社が合併、商号を三菱UFJ国際投信株式会社に変更
- ・大株主の状況

株主名	住所	所有株式数	所有比率
三菱UFJ信託銀行株式会社	東京都千代田区丸の内一丁目4番5号	211,581株	100.0%

<訂正後>

委託会社と関係法人との契約の概要

	概要

委託会社と受託会社との契約 「信託契約」	運用に関する事項、委託会社および受託会社としての業務に関する事項、受益者に関する事項等が定められています。 なお、信託契約は、「投資信託及び投資法人に関する法律」に基づきあらかじめ監督官庁に届け出られた信託約款の内容で締結されます。
委託会社と販売会社との契約 「投資信託受益権の取扱いに関する契約」	販売会社の募集の取扱い、解約の取扱い、収益分配金・償還金の支払いの取扱いに係る事務の内容等が定められています。

委託会社の概況(2020年10月末現在)

- ・金融商品取引業者登録番号
金融商品取引業者 関東財務局長(金商)第404号
- ・設立年月日
1985年8月1日
- ・資本金
2,000百万円
- ・沿革
1997年5月 東京三菱投信投資顧問株式会社が証券投資信託委託業務を開始
2004年10月 東京三菱投信投資顧問株式会社と三菱信アセットマネジメント株式会社が合併、商号を三菱投信株式会社に変更
2005年10月 三菱投信株式会社とユーエフジェイパートナーズ投信株式会社が合併、商号を三菱UFJ投信株式会社に変更
2015年7月 三菱UFJ投信株式会社と国際投信投資顧問株式会社が合併、商号を三菱UFJ国際投信株式会社に変更
- ・大株主の状況

株主名	住所	所有株式数	所有比率
三菱UFJ信託銀行株式会社	東京都千代田区丸の内一丁目4番5号	211,581株	100.0%

2【投資方針】

(1)【投資方針】

<訂正前>

「三菱UFJ 米国高配当株式プラス<為替ヘッジあり>(毎月決算型)」

投資信託証券を主要投資対象とします。

主として証券投資信託であるLM・US高配当株プラス(毎月分配型/為替ヘッジあり)(適格機関投資家専用)の投資信託証券への投資を通じて、米国の金融商品取引所に上場している株式(優先株式を含みます。)およびMLP(マスター・リミテッド・パートナーシップ)に実質的な投資を行い、中長期的な値上がり益の獲得および配当収益の確保をめざします。また、証券投資信託であるマネー・マーケット・マザーファンドの投資信託証券への投資も行います。

証券投資信託への投資は高位を維持することを基本とします。

当ファンドの運用目標を達成するため、投資対象ファンドの具体的な投資先を重視して、主として米国株式およびMLP等の運用で長期の実績を有するレグ・メイソングループの運用会社が実質的に運用を行う「LM・US高配当株プラス(毎月分配型/為替ヘッジあり)(適格機関投資家専用)」を選定しました。

また、余裕資金の運用については、取得・処分に係る利便性および余裕資金運用に適する資産を投資対象としていることを重視し、「マネー・マーケット・マザーファンド」を選定しました。実質的な組入外貨建資産については、原則として投資する証券投資信託において為替ヘッジを行い為替変動リスクの低減をはかります。

市況動向および資金動向等により、上記のような運用が行えない場合があります。

「三菱UFJ 米国高配当株式プラス<為替ヘッジなし>（毎月決算型）」

投資信託証券を主要投資対象とします。

主として証券投資信託であるLM・US高配当株プラス（毎月分配型／為替ヘッジなし）（適格機関投資家専用）の投資信託証券への投資を通じて、米国の金融商品取引所に上場している株式（優先株式を含みます。）およびMLP（マスター・リミテッド・パートナーシップ）に実質的な投資を行い、中長期的な値上がり益の獲得および配当収益の確保をめざします。また、証券投資信託であるマネー・マーケット・マザーファンドの投資信託証券への投資も行います。

証券投資信託への投資は高位を維持することを基本とします。

当ファンドの運用目標を達成するため、投資対象ファンドの具体的な投資先を重視して、主として米国株式およびMLP等の運用で長期の実績を有するレグ・メイソングループの運用会社が実質的に運用を行う「LM・US高配当株プラス（毎月分配型／為替ヘッジなし）（適格機関投資家専用）」を選定しました。

また、余裕資金の運用については、取得・処分に係る利便性および余裕資金運用に適する資産を投資対象としていることを重視し、「マネー・マーケット・マザーファンド」を選定しました。

実質的な組入外貨建資産については、原則として為替ヘッジを行いません。

市況動向および資金動向等により、上記のような運用が行えない場合があります。

<訂正後>

「三菱UFJ 米国高配当株式プラス<為替ヘッジあり>（毎月決算型）」

投資信託証券を主要投資対象とします。

主として証券投資信託であるLM・US高配当株プラス（毎月分配型／為替ヘッジあり）（適格機関投資家専用）の投資信託証券への投資を通じて、米国の金融商品取引所に上場している株式（優先株式を含みます。）およびMLP（マスター・リミテッド・パートナーシップ）に実質的な投資を行い、中長期的な値上がり益の獲得および配当収益の確保をめざします。また、証券投資信託であるマネー・マーケット・マザーファンドの投資信託証券への投資も行います。

証券投資信託への投資は高位を維持することを基本とします。

当ファンドの運用目標を達成するため、投資対象ファンドの具体的な投資先を重視して、主として米国株式およびMLP等の運用で長期の実績を有するクリアブリッジ・インベストメンツ・エ

ルエルシー（ファンドの運用会社：レグ・メイソン・アセット・マネジメント株式会社）が実質的に運用を行う「LM・US高配当株プラス（毎月分配型／為替ヘッジあり）（適格機関投資家専用）」を選定しました。

また、余裕資金の運用については、取得・処分に係る利便性および余裕資金運用に適する資産を投資対象としていることを重視し、「マネー・マーケット・マザーファンド」を選定しました。

実質的な組入外貨建資産については、原則として投資する証券投資信託において為替ヘッジを行い為替変動リスクの低減をはかります。

市況動向および資金動向等により、上記のような運用が行えない場合があります。

「三菱UFJ 米国高配当株式プラス<為替ヘッジなし>（毎月決算型）」

投資信託証券を主要投資対象とします。

主として証券投資信託であるLM・US高配当株プラス（毎月分配型／為替ヘッジなし）（適格機関投資家専用）の投資信託証券への投資を通じて、米国の金融商品取引所に上場している株式（優先株式を含みます。）およびMLP（マスター・リミテッド・パートナーシップ）に実質的な投資を行い、中長期的な値上がり益の獲得および配当収益の確保をめざします。また、証券投資信託であるマネー・マーケット・マザーファンドの投資信託証券への投資も行います。

証券投資信託への投資は高位を維持することを基本とします。

当ファンドの運用目標を達成するため、投資対象ファンドの具体的な投資先を重視して、主として米国株式およびMLP等の運用で長期の実績を有するクリアブリッジ・インベストメンツ・エ

ルエルシー（ファンドの運用会社：レグ・メイソン・アセット・マネジメント株式会社）が実質的に運用を行う「LM・US高配当株プラス（毎月分配型／為替ヘッジなし）（適格機関投資家専用）」を選定しました。

また、余裕資金の運用については、取得・処分に係る利便性および余裕資金運用に適する資産を投資対象としていることを重視し、「マネー・マーケット・マザーファンド」を選定しました。

実質的な組入外貨建資産については、原則として為替ヘッジを行いません。
市況動向および資金動向等により、上記のような運用が行えない場合があります。

レグ・メイソン・アセット・マネジメント株式会社（以下「LMJ」）は、2021年4月1日をもってLMJを存続会社として、フランクリン・テンプレトン・インベストメンツ株式会社と合併し、商号を「フランクリン・テンプレトン・ジャパン株式会社」に変更する予定です。

（２）【投資対象】

<更新後>

投資の対象とする資産の種類

この信託において投資の対象とする資産（本邦通貨表示のものに限ります。）の種類は、次に掲げるものとします。

- 1．次に掲げる特定資産（「特定資産」とは、投資信託及び投資法人に関する法律第2条第1項で定めるものをいいます。以下同じ。）
 - イ．有価証券
 - ロ．約束手形
 - ハ．金銭債権
- 2．次に掲げる特定資産以外の資産
 - イ．為替手形

有価証券の指図範囲

この信託において投資の対象とする有価証券（金融商品取引法第2条第2項の規定により有価証券とみなされる同項各号に掲げる権利を除きます。）は、別に定める投資信託証券（投資信託および外国投資信託の受益証券（金融商品取引法第2条第1項第10号で定めるものをいいます。））ならびに投資証券および外国投資証券（金融商品取引法第2条第1項第11号で定めるものをいいます。）をいいます。以下同じ。）のほか、次に掲げるものとします。なお、当該有価証券は本邦通貨表示のものに限ります。

- 1．国債証券、地方債証券、特別の法律により法人の発行する債券および社債券（新株引受権証券と社債券とが一体となった新株引受権付社債券の新株引受権証券を除きます。）
- 2．コマーシャル・ペーパー
- 3．外国または外国の者の発行する証券または証書で、2．の証券の性質を有するもの
- 4．指定金銭信託の受益証券（金融商品取引法第2条第1項第14号で定める受益証券発行信託の受益証券に限ります。）

なお、1．の証券を以下「公社債」といい、公社債に係る運用の指図は短期社債等への投資ならびに買い現先取引（売戻条件付の買入れ）および債券貸借取引（現金担保付債券借入れ）に限り行うことができます。

金融商品の指図範囲

この信託において投資の対象とする金融商品（金融商品取引法第2条第2項の規定により有価証券とみなされる同項各号に掲げる権利を含みます。）は、次に掲げるものとします。

- 1．預金
- 2．指定金銭信託（金融商品取引法第2条第1項第14号で定める受益証券発行信託を除きます。）
- 3．コール・ローン
- 4．手形割引市場において売買される手形

<投資信託証券の概要>

LM・US高配当株プラス(毎月分配型／為替ヘッジあり)(適格機関投資家専用) LM・US高配当株プラス(毎月分配型／為替ヘッジなし)(適格機関投資家専用)	
形態	証券投資信託
投資態度	<p>LM・US高配当株プラス(毎月分配型／為替ヘッジあり)(適格機関投資家専用)</p> <ol style="list-style-type: none"> 1. LM・US高配当株プラス・マザーファンド受益証券を主要投資対象とし、信託財産の長期的な成長と配当収入の確保をめざします。 2. LM・US高配当株プラス・マザーファンド受益証券の組入比率は、原則として高位を維持します。 3. 実質組入外貨建資産については、原則として為替ヘッジにより為替変動リスクの低減をめざします。 4. デリバティブ取引は、ヘッジ目的に限定して行うものとします。 5. 資金動向、市場動向等によっては、上記のような運用ができない場合があります。 <p>LM・US高配当株プラス(毎月分配型／為替ヘッジなし)(適格機関投資家専用)</p> <ol style="list-style-type: none"> 1. LM・US高配当株プラス・マザーファンド受益証券を主要投資対象とし、信託財産の長期的な成長と配当収入の確保をめざします。 2. LM・US高配当株プラス・マザーファンド受益証券の組入比率は、原則として高位を維持します。 3. 実質組入外貨建資産については、原則として為替ヘッジを行いません。 4. デリバティブ取引は、ヘッジ目的に限定して行うものとします。 5. 資金動向、市場動向等によっては、上記のような運用ができない場合があります。
マザーファンドの投資態度	<ol style="list-style-type: none"> 1. 主に米国の金融商品取引所に上場している株式(優先株式を含みます。)およびMLP(マスター・リミテッド・パートナーシップ)に投資します。 2. 主に配当利回りに着目し、相対的に配当利回りの高い銘柄を中心に投資します。また、主に各銘柄の配当の継続性、配当の成長性、財務の健全性、株価の水準等に留意してポートフォリオを構築します。 3. 各資産クラスへの投資比率は、原則として株式(優先株式を含みます。)60%、MLP(マスター・リミテッド・パートナーシップ)40%を基本とします。ただし、投資比率は、市場構造や投資環境の変化等によって、見直しを行う場合があります。 4. 外貨建資産については、原則として為替ヘッジは行いません。 5. デリバティブ取引は、ヘッジ目的に限定して行うものとします。 6. 資金動向や市場動向によっては、上記のような運用ができない場合があります。 7. クリアブリッジ・インベストメンツ・エルエルシーに、運用の指図に関する権限を委託します。
主な投資対象	米国の金融商品取引所に上場している株式(優先株式を含みます。)およびMLP(マスター・リミテッド・パートナーシップ)を主要投資対象とします。
主な投資制限	<ol style="list-style-type: none"> 1. 株式への実質投資割合には、制限を設けません。 2. MLP(マスター・リミテッド・パートナーシップ)への実質投資割合は、信託財産の純資産総額の50%未満とします。 3. 新株引受権証券および新株予約権証券への実質投資割合は、信託財産の純資産総額の20%以内とします。 4. 同一銘柄の株式への実質投資割合は、信託財産の純資産総額の10%以内とします。 5. 同一銘柄の新株引受権証券および新株予約権証券への実質投資割合は、信託財産の純資産総額の10%以内とします。 6. 同一銘柄の転換社債等への実質投資割合は、信託財産の純資産総額の10%以内とします。 7. 投資信託証券(マザーファンド受益証券および上場投資信託証券を除きます。)への実質投資割合は、信託財産の純資産総額の5%以内とします。 8. 外貨建資産への実質投資割合には、制限を設けません。

運用管理費用 (信託報酬)	純資産総額×年0.638%(税抜 年0.58%)
購入時手数料	ありません。
信託財産留保額	ありません。
投資運用会社	レップ・メイソン・アセット・マネジメント株式会社 [®] (マザーファンドの運用委託先:クリアブリッジ・インベストメンツ・エルエルシー) ※レップ・メイソン・アセット・マネジメント株式会社(以下「LMJ」)は、2021年4月1日をもってLMJを存続会社として、フランクリン・テンプルトン・インベストメンツ株式会社と合併し、商号を「フランクリン・テンプルトン・ジャパン株式会社」に変更する予定です。
設定日	2013年7月1日
決算日	原則として毎月12日(休業日の場合は翌営業日)
分配方針	毎決算時に分配を行います。分配対象額の範囲は、経費控除後の配当等収益(マザーファンドの信託財産に属する配当等収益のうち、信託財産に属するとみなした額を含みます。)および売買益(評価益を含みます。)等の全額とします。収益分配金額は、基準価額水準等を勘案して投資運用会社が決定します。ただし、分配対象額が少額等の場合は、分配を行わない場合があります。

「主な投資対象」への投資は、原則として「LM・US高配当株プラス・マザーファンド」の投資信託証券を通じて行います。

マネー・マーケット・マザーファンド	
形態	証券投資信託
投資運用会社	三菱UFJ国際投信株式会社
投資態度	わが国の短期公社債等を中心に投資し、利子等収益の確保を図ります。 なお、市況動向および資金動向等により、上記のような運用が行えない場合があります。
主な投資対象	わが国の公社債等
主な投資制限	<ul style="list-style-type: none"> ・株式への投資は行いません。 ・外貨建資産への投資は行いません。 ・有価証券先物取引等を行うことができます。 ・スワップ取引は効率的な運用に資するため行うことができます。 ・金利先渡取引は効率的な運用に資するため行うことができます。
運用管理費用 (信託報酬)	ありません。
その他の費用・ 手数料	売買委託手数料、資産の保管等に要する費用等がかかる場合があります。
購入時手数料	ありません。
信託財産留保額	ありません。
設定日	2005年3月4日
決算日	原則として毎年5月および11月の20日
分配方針	信託財産から生じる利益は、信託終了時まで信託財産中に留保し、分配を行いません。

3【投資リスク】

<更新後>

(1) 投資リスク

ファンドの基準価額は、組み入れている有価証券等の価格変動による影響を受けますが、これらの運用により信託財産に生じた損益はすべて投資者のみなさまに帰属します。

したがって、投資者のみなさまの投資元本が保証されているものではなく、基準価額の下落により損失を被り、投資元本を割り込むことがあります。

投資信託は預貯金と異なります。

ファンドの基準価額の変動要因として、主に以下のリスクがあります。

(主なリスクであり、以下に限定されるものではありません。)

価格変動リスク

一般に、株式の価格は個々の企業の活動や業績、市場・経済の状況等を反映して変動し、また、MLPの価格は投資対象事業から得られる収入や市況・経済の状況等を反映して変動するため、当ファンドはその影響を受け株式やMLPの価格が下落した場合には基準価額の下落により損失を被り、投資元本を割り込むことがあります。

為替変動リスク

「三菱UFJ 米国高配当株式プラス<為替ヘッジあり>(毎月決算型)」

実質的な主要投資対象である海外の株式やMLPは外貨建資産ですが、当ファンドでは原則として為替ヘッジを行うことで為替変動リスクの低減を図ります。しかし、為替ヘッジにより、為替変動リスクを完全に排除できるものではありません。そのため、為替相場の変動によっては、基準価額の下落により損失を被り、投資元本を割り込むことがあります。

なお、為替ヘッジを行う場合で円金利がヘッジ対象通貨建の金利より低いときには、これらの金利差相当分がヘッジコストとなります。ただし、為替市場の状況によっては、金利差相当分以上のヘッジコストとなる場合があります。

「三菱UFJ 米国高配当株式プラス<為替ヘッジなし>(毎月決算型)」

実質的な主要投資対象である海外の株式やMLPは外貨建資産であり、原則として為替ヘッジを行いませんので、為替変動の影響を大きく受けます。そのため、為替相場が円高方向に進んだ場合には、基準価額の下落により損失を被り、投資元本を割り込むことがあります。

信用リスク

信用リスクとは、有価証券等の発行者や取引先等の経営・財務状況が悪化した場合またはそれが予想された場合もしくはこれらに関する外部評価の悪化があった場合等に、当該有価証券等の価格が下落することやその価値がなくなること、または利払いや償還金の支払いが滞る等の債務が不履行となること等をいいます。当ファンドは、信用リスクを伴い、その影響を受けますので、基準価額の下落により損失を被り、投資元本を割り込むことがあります。

流動性リスク

有価証券等を売却あるいは取得しようとする際に、市場に十分な需要や供給がない場合や取引規制等により十分な流動性の下での取引を行えない、または取引が不可能となるリスクのことを流動性リスクといい、当ファンドはそのリスクを伴います。例えば、組み入れている株式やMLPの売却を十分な流動性の下で行えないときは、市場実勢から期待される価格で売却できない可能性があります。この場合、基準価額の下落により損失を被り、投資元本を割り込むことがあります。

また、MLPは、株式と比べ市場規模が小さく、一般的に取引量も少ないため、流動性リスクも高い傾向にあります。

留意事項

- 当ファンドのお取引に関しては、金融商品取引法第37条の6の規定(いわゆるクーリングオフ)の適用はありません。
- MLPの配当金の受取り時に、米国における連邦税として、原則、配当金の21%を上限とした源泉徴収が行われます。その後、通常、年に1度、米国において税務申告を行うことにより、MLPへの投資を通じて得られる収益等に対する連邦税(所得税および支店利益税)の課税額が確定し、源泉徴収された額との調整が行われます。

税務申告時に確定した連邦税の課税額が、配当金受取り時の源泉税額より小さくなった場合は源泉税の還付を申請し、源泉税額より大きくなった場合は追加納税を行います。また、連邦税のほかにMLPが事業を行う州において州税の課税対象となります。

2017年12月の米国の税制改正により、MLPの売却時に売却代金に対して源泉徴収が行われることが決定されましたが、2020年9月末現在、詳細は公表されておりません。売却時に源泉徴収が行われる場合には、上記の配当金に対する源泉徴収と同様、税務申告で確定した課税額との調整が行われる見込みです。

- ・ 税務申告に伴う還付や納税に備えて、原則、引当額を計上する計理処理を行います。ただし、計上した引当額が、税務申告時に確定した税額と異なることがあります。
- ・ 上記の税金の支払い、還付および計理処理により、当ファンドの基準価額が影響を受けることがあります。
上記記載は、2020年9月末現在、委託会社が確認できる情報に基づいたものであり、MLPに適用される税制等の変更に伴い変更される場合があります。
- ・ MLPに適用される法律または税制が変更された場合、当ファンドの基準価額が影響を受けることがあります。

(2) 投資リスクに対する管理体制

委託会社では、ファンドのコンセプトに沿ったリスクの範囲内で運用を行うとともに運用部から独立した管理担当部署によりリスク運営状況のモニタリング等のリスク管理を行っています。また、定期的開催されるリスク管理に関する会議体等において、それらの状況の報告を行うほか、必要に応じて改善策を審議しています。この内容は運用部門にフィードバックされ、必要に応じて是正を指示します。

具体的な、投資リスクに対するリスク管理体制は以下の通りです。

トレーディング担当部署

有価証券等の売買執行および発注に係る法令等の遵守および監視・牽制を行います。

コンプライアンス担当部署

法令上の禁止行為、約款の投資制限等のモニタリングを通じ、法令等遵守状況を把握・管理し、必要に応じて改善の指導を行います。

リスク管理担当部署

運用リスク全般の状況をモニタリング・管理するとともに、運用実績の分析および評価を行い、必要に応じて改善策等を提言します。また、事務・情報資産・その他のリスクの統括的管理を行っています。

内部監査担当部署

委託会社のすべての業務から独立した立場より、リスク管理体制の適切性および有効性について評価を行い、改善策の提案等を通して、リスク管理機能の維持・向上をはかります。

<流動性リスクに対する管理体制>

流動性リスクは、運用部門で市場の流動性の把握に努め、投資対象・売買数量等を適切に選択することによりコントロールしています。また、運用部門から独立したリスク管理担当部署においても流動性についての情報収集や分析・管理を行い、この結果はリスク管理に関する会議体等に報告されます。

* 組織変更等により、前記の名称および内容は変更となる場合があります。

■代表的な資産クラスとの騰落率の比較等

下記のグラフは、ファンドと代表的な資産クラスを定量的に比較できるように作成したものです。

為替ヘッジあり



- 基準価額(分配金再投資)は分配金(税引前)を分配時に再投資したものと計算しており、実際の基準価額とは異なる場合があります。
- 年間騰落率とは、各月末における直近1年間の騰落率をいいます。
- ファンドの年間騰落率は、税引前の分配金を再投資したものとみなして計算した年間騰落率が記載されており、実際の基準価額に基づいて計算した年間騰落率とは異なる場合があります。

為替ヘッジなし



- 基準価額(分配金再投資)は分配金(税引前)を分配時に再投資したものと計算しており、実際の基準価額とは異なる場合があります。
- 年間騰落率とは、各月末における直近1年間の騰落率をいいます。
- ファンドの年間騰落率は、税引前の分配金を再投資したものとみなして計算した年間騰落率が記載されており、実際の基準価額に基づいて計算した年間騰落率とは異なる場合があります。

上記は、過去の実績であり、将来の投資成果を保証するものではありません。

代表的な資産クラスの指数について

資産クラス	指数名	注記等
日本株	東証株価指数(TOPIX) (配当込み)	東証株価指数(TOPIX)(配当込み)とは、東京証券取引所第一部に上場する内国普通株式全銘柄を対象として算出した指数で、わが国の株式市場全体の値動きを表す株価指数です。TOPIXに関する知的財産権その他一切の権利は東京証券取引所に帰属します。東京証券取引所は、TOPIXの算出もしくは公表の方法の変更、TOPIXの算出もしくは公表の停止またはTOPIXの商標の変更もしくは使用の停止を行う権利を有しています。
先進国株	MSCIコクサイ・インデックス (配当込み)	MSCIコクサイ・インデックス(配当込み)とは、MSCI Inc.が開発した株価指数で、日本を除く世界の先進国で構成されています。また、MSCIコクサイ・インデックスに対する著作権及びその他知的財産権はすべてMSCI Inc.に帰属します。
新興国株	MSCIエマージング・マーケット・ インデックス(配当込み)	MSCIエマージング・マーケット・インデックス(配当込み)とは、MSCI Inc.が開発した株価指数で、世界の新興国で構成されています。また、MSCIエマージング・マーケット・インデックスに対する著作権及びその他知的財産権はすべてMSCI Inc.に帰属します。
日本国債	NOMURA-BPI(国債)	NOMURA-BPI(国債)とは、野村證券株式会社が発表しているわが国の代表的な国債パフォーマンスインデックスで、NOMURA-BPI(総合)のサブインデックスです。当該指数の知的財産権およびその他一切の権利は同社に帰属します。なお、同社は、当該指数の正確性、完全性、信頼性、有用性、市場性、商品性および適合性を保証するものではなく、当該指数を用いて運用されるファンドの運用成果等に関して一切責任を負いません。
先進国債	FTSE世界国債インデックス (除く日本)	FTSE世界国債インデックス(除く日本)は、FTSE Fixed Income LLCにより運営され、日本を除く世界主要国の国債の総合収益率を各市場の時価総額で加重平均した債券インデックスです。FTSE Fixed Income LLCは、本ファンドのスポンサーではなく、本ファンドの推奨、販売あるいは販売促進を行っておりません。このインデックスのデータは、情報提供のみを目的としており、FTSE Fixed Income LLCは、当該データの正確性および完全性を保証せず、またデータの誤謬、脱漏または遅延につき何ら責任を負いません。このインデックスに対する著作権等の知的財産その他一切の権利はFTSE Fixed Income LLCに帰属します。
新興国債	JPモルガンGBI-EMグローバル・ ダイバーシファイド	JPモルガンGBI-EMグローバル・ダイバーシファイドとは、J.P.モルガン・セキュリティーズ・エルエルシーが算出し公表している指数で、現地通貨建てのエマージング債市場の代表的なインデックスです。現地通貨建てのエマージング債のうち、投資規制の有無や、発行規模等を考慮して選ばれた銘柄により構成されています。当該指数の著作権はJ.P.モルガン・セキュリティーズ・エルエルシーに帰属します。

(注)海外の指数は、為替ヘッジなしによる投資を想定して、円換算しています。

4【手数料等及び税金】

(5)【課税上の取扱い】

<訂正前>

課税上は、株式投資信託として取り扱われます。

個人の受益者に対する課税

受益者が支払いを受ける収益分配金のうち課税扱いとなる普通分配金ならびに解約時および償還時の譲渡益については、次の通り課税されます。

1. 収益分配金の課税

普通分配金が配当所得として課税されます。元本払戻金(特別分配金)は課税されません。

原則として、20.315%(所得税15%、復興特別所得税0.315%、地方税5%)の税率で源泉徴収(申告不要)されます。なお、確定申告を行い、総合課税(配当控除は適用されません。・申告分離課税を選択することもできます。

2. 解約時および償還時の課税

解約価額および償還価額から取得費(申込手数料(税込)を含みます。)を控除した利益(譲渡益)が譲渡所得とみなされて課税されます。

20.315%(所得税15%、復興特別所得税0.315%、地方税5%)の税率による申告分離課税が適用されます。

特定口座(源泉徴収選択口座)を利用する場合、20.315%(所得税15%、復興特別所得税0.315%、地方税5%)の税率で源泉徴収され、原則として、申告は不要です。

解約時および償還時の損失(譲渡損)については、確定申告により収益分配金を含む上場株式等の配当所得(申告分離課税を選択した収益分配金・配当金に限ります。)との損益通算が可能となる仕組みがあります。

買取りの取扱いについては、販売会社にお問い合わせください。

公募株式投資信託は税法上、「NISA（少額投資非課税制度）およびジュニアNISA（未成年者少額投資非課税制度）」の適用対象です。NISAおよびジュニアNISAをご利用の場合、毎年、一定額の範囲で新たに購入した公募株式投資信託などから生じる配当所得および譲渡所得が一定期間非課税となります。他の口座で生じた配当所得・譲渡所得との損益通算はできません。販売会社で非課税口座を開設するなど、一定の条件に該当する方が対象となります。詳しくは、販売会社にお問い合わせください。

法人の受益者に対する課税

受益者が支払いを受ける収益分配金のうち課税扱いとなる普通分配金ならびに解約時および償還時の個別元本超過額については、配当所得として15.315%（所得税15%、復興特別所得税0.315%）の税率で源泉徴収されます。地方税の源泉徴収はありません。なお、益金不算入制度の適用はありません。

買取りの取扱いについては、販売会社にお問い合わせください。

分配時において、外国税額控除の適用となった場合には、分配時の税金が上記と異なる場合があります。

個別元本について

受益者毎の信託時の受益権の価額等（申込手数料（税込）は含まれません。）が当該受益者の元本（個別元本）にあたります。

受益者が同一ファンドの受益権を複数回取得した場合、個別元本は、当該受益者が追加信託を行うつど当該受益者の受益権口数で加重平均することにより算出されます。ただし、同一ファンドを複数の販売会社で取得する場合や、同一販売会社であっても複数支店等で同一ファンドを取得する場合等は、個別元本の算出方法が異なる場合があります。

受益者が元本払戻金（特別分配金）を受け取った場合、収益分配金発生時にその個別元本から当該元本払戻金（特別分配金）を控除した額が、その後の当該受益者の個別元本となります。

収益分配金について

受益者が収益分配金を受け取る際、当該収益分配金落ち後の基準価額が当該受益者の個別元本と同額の場合または当該受益者の個別元本を上回っている場合には、当該収益分配金の全額が普通分配金となり、当該収益分配金落ち後の基準価額が当該受益者の個別元本を下回っている場合には、その下回る部分の額が元本払戻金（特別分配金）となり、当該収益分配金から当該元本払戻金（特別分配金）を控除した額が普通分配金となります。

なお、受益者が元本払戻金（特別分配金）を受け取った場合、収益分配金発生時にその個別元本から当該元本払戻金（特別分配金）を控除した額が、その後の当該受益者の個別元本となります。

上記は2020年4月末現在のものですので、税法が改正された場合等には、上記の内容が変更になることがあります。

課税上の取扱いの詳細については、税務専門家等にご確認されることをお勧めします。

<訂正後>

課税上は、株式投資信託として取り扱われます。

個人の受益者に対する課税

受益者が支払いを受ける収益分配金のうち課税扱いとなる普通分配金ならびに解約時および償還時の譲渡益については、次の通り課税されます。

1. 収益分配金の課税

普通分配金が配当所得として課税されます。元本払戻金（特別分配金）は課税されません。

原則として、20.315%（所得税15%、復興特別所得税0.315%、地方税5%）の税率で源泉徴収（申告不要）されます。なお、確定申告を行い、総合課税（配当控除は適用されません）・申告分離課税を選択することもできます。

2. 解約時および償還時の課税

解約価額および償還価額から取得費(申込手数料(税込)を含みます。)を控除した利益(譲渡益)が譲渡所得とみなされて課税されます。

20.315%(所得税15%、復興特別所得税0.315%、地方税5%)の税率による申告分離課税が適用されます。

特定口座(源泉徴収選択口座)を利用する場合、20.315%(所得税15%、復興特別所得税0.315%、地方税5%)の税率で源泉徴収され、原則として、申告は不要です。

解約時および償還時の損失(譲渡損)については、確定申告により収益分配金を含む上場株式等の配当所得(申告分離課税を選択した収益分配金・配当金に限ります。)との損益通算が可能となる仕組みがあります。

買取りの取扱いについては、販売会社にお問い合わせください。

公募株式投資信託は税法上、「NISA(少額投資非課税制度)およびジュニアNISA(未成年者少額投資非課税制度)」の適用対象です。NISAおよびジュニアNISAをご利用の場合、毎年、一定額の範囲で新たに購入した公募株式投資信託などから生じる配当所得および譲渡所得が一定期間非課税となります。他の口座で生じた配当所得・譲渡所得との損益通算はできません。販売会社で非課税口座を開設するなど、一定の条件に該当する方が対象となります。詳しくは、販売会社にお問い合わせください。

法人の受益者に対する課税

受益者が支払いを受ける収益分配金のうち課税扱いとなる普通分配金ならびに解約時および償還時の個別元本超過額については、配当所得として15.315%(所得税15%、復興特別所得税0.315%)の税率で源泉徴収されます。地方税の源泉徴収はありません。なお、益金不算入制度の適用はありません。

買取りの取扱いについては、販売会社にお問い合わせください。

分配時において、外国税額控除の適用となった場合には、分配時の税金が上記と異なる場合があります。

個別元本について

受益者毎の信託時の受益権の価額等(申込手数料(税込)は含まれません。)が当該受益者の元本(個別元本)にあたります。

受益者が同一ファンドの受益権を複数回取得した場合、個別元本は、当該受益者が追加信託を行うつど当該受益者の受益権口数で加重平均することにより算出されます。ただし、同一ファンドを複数の販売会社で取得する場合や、同一販売会社であっても複数支店等で同一ファンドを取得する場合等は、個別元本の算出方法が異なる場合があります。

受益者が元本払戻金(特別分配金)を受け取った場合、収益分配金発生時にその個別元本から当該元本払戻金(特別分配金)を控除した額が、その後の当該受益者の個別元本となります。

収益分配金について

受益者が収益分配金を受け取る際、当該収益分配金落ち後の基準価額が当該受益者の個別元本と同額の場合または当該受益者の個別元本を上回っている場合には、当該収益分配金の全額が普通分配金となり、当該収益分配金落ち後の基準価額が当該受益者の個別元本を下回っている場合には、その下回る部分の額が元本払戻金(特別分配金)となり、当該収益分配金から当該元本払戻金(特別分配金)を控除した額が普通分配金となります。

なお、受益者が元本払戻金(特別分配金)を受け取った場合、収益分配金発生時にその個別元本から当該元本払戻金(特別分配金)を控除した額が、その後の当該受益者の個別元本となります。

上記は2020年10月末現在のもので、税法が改正された場合等には、上記の内容が変更になることがあります。

課税上の取扱いの詳細については、税務専門家等にご確認されることをお勧めします。

5【運用状況】

【三菱UFJ 米国高配当株式プラス<為替ヘッジあり>(毎月決算型)】

(1) 【投資状況】

令和 2年10月30日現在

(単位 : 円)

資産の種類	国 / 地域	時価合計	投資比率 (%)
投資信託受益証券	日本	221,033,452	98.45
親投資信託受益証券	日本	500,393	0.22
コール・ローン、その他資産 (負債控除後)		2,973,463	1.33
純資産総額		224,507,308	100.00

(注) 投資比率とは、ファンドの純資産総額に対する当該資産の時価の比率をいいます。

(2) 【投資資産】

【投資有価証券の主要銘柄】

a 評価額上位 30 銘柄

令和 2年10月30日現在

国 / 地域	種類	銘柄名	数量	簿価 単価 (円)	簿価 金額 (円)	評価 単価 (円)	評価 金額 (円)	投資 比率 (%)
日本	投資信託受益証券	LM・US高配当株プラス(毎月分配型/為替ヘッジあり)(適格機関投資家専用)	276,880,186	0.8373	231,831,779	0.7983	221,033,452	98.45
日本	親投資信託受益証券	マネー・マーケット・マザーファンド	491,449	1.0182	500,393	1.0182	500,393	0.22

(注) 投資比率は、ファンドの純資産総額に対する当該銘柄の評価金額の比率です。

b 全銘柄の種類 / 業種別投資比率

令和 2年10月30日現在

種類	投資比率 (%)
投資信託受益証券	98.45
親投資信託受益証券	0.22
合計	98.68

(注) 投資比率は、ファンドの純資産総額に対する当該種類または業種の評価金額の比率です。

【投資不動産物件】

該当事項はありません。

【その他投資資産の主要なもの】

該当事項はありません。

（ 3 ） 【運用実績】

【純資産の推移】

下記計算期間末日および令和2年10月末日、同日前1年以内における各月末の純資産の推移は次の通りです。

（単位：円）

	純資産総額		基準価額 (1万口当たりの純資産価額)	
	(分配落)	(分配付)	(分配落)	(分配付)
第1計算期間末日 (平成25年 7月24日)	567,268,728	567,268,728	10,142	10,142
第2計算期間末日 (平成25年 8月26日)	755,505,567	755,505,567	9,981	9,981
第3計算期間末日 (平成25年 9月24日)	798,892,171	800,491,823	9,988	10,008
第4計算期間末日 (平成25年10月24日)	864,747,239	866,435,779	10,243	10,263
第5計算期間末日 (平成25年11月25日)	1,021,714,421	1,023,667,109	10,465	10,485
第6計算期間末日 (平成25年12月24日)	1,056,247,607	1,058,267,720	10,457	10,477
第7計算期間末日 (平成26年 1月24日)	1,076,647,530	1,078,700,033	10,491	10,511
第8計算期間末日 (平成26年 2月24日)	1,056,710,661	1,058,718,890	10,524	10,544
第9計算期間末日 (平成26年 3月24日)	1,008,864,509	1,010,775,380	10,559	10,579
第10計算期間末日 (平成26年 4月24日)	1,001,104,374	1,002,979,181	10,680	10,700
第11計算期間末日 (平成26年 5月26日)	930,236,218	985,252,893	10,145	10,745
第12計算期間末日 (平成26年 6月24日)	891,885,621	893,596,542	10,426	10,446
第13計算期間末日 (平成26年 7月24日)	913,809,995	915,553,269	10,484	10,504
第14計算期間末日 (平成26年 8月25日)	894,457,519	920,872,811	10,158	10,458
第15計算期間末日 (平成26年 9月24日)	1,010,389,026	1,012,395,493	10,071	10,091
第16計算期間末日 (平成26年10月24日)	1,019,787,228	1,021,851,136	9,882	9,902
第17計算期間末日 (平成26年11月25日)	1,099,944,904	1,102,092,470	10,244	10,264
第18計算期間末日 (平成26年12月24日)	1,099,785,813	1,101,992,754	9,967	9,987
第19計算期間末日 (平成27年 1月26日)	1,060,807,603	1,062,954,055	9,884	9,904
第20計算期間末日 (平成27年 2月24日)	1,019,472,449	1,021,501,739	10,048	10,068
第21計算期間末日 (平成27年 3月24日)	911,883,607	913,728,236	9,887	9,907
第22計算期間末日 (平成27年 4月24日)	894,180,089	895,980,528	9,933	9,953
第23計算期間末日 (平成27年 5月25日)	877,287,234	879,046,008	9,976	9,996
第24計算期間末日 (平成27年 6月24日)	804,330,427	805,989,369	9,697	9,717
第25計算期間末日 (平成27年 7月24日)	694,149,039	695,677,231	9,085	9,105
第26計算期間末日 (平成27年 8月24日)	609,504,488	610,952,935	8,416	8,436
第27計算期間末日 (平成27年 9月24日)	549,410,807	550,769,444	8,088	8,108
第28計算期間末日 (平成27年10月26日)	526,471,976	527,737,614	8,319	8,339
第29計算期間末日 (平成27年11月24日)	499,566,165	500,821,769	7,957	7,977
第30計算期間末日 (平成27年12月24日)	460,054,916	461,222,710	7,879	7,899
第31計算期間末日 (平成28年 1月25日)	415,401,388	416,566,062	7,133	7,153
第32計算期間末日 (平成28年 2月24日)	410,902,726	412,055,477	7,129	7,149
第33計算期間末日 (平成28年 3月24日)	444,432,999	445,611,422	7,543	7,563

第34計算期間末日	(平成28年 4月25日)	507,351,411	508,628,603	7,945	7,965
第35計算期間末日	(平成28年 5月24日)	499,568,489	500,835,261	7,887	7,907
第36計算期間末日	(平成28年 6月24日)	516,348,827	517,605,893	8,215	8,235
第37計算期間末日	(平成28年 7月25日)	525,308,108	526,560,558	8,388	8,408
第38計算期間末日	(平成28年 8月24日)	499,360,050	500,570,526	8,251	8,271
第39計算期間末日	(平成28年 9月26日)	480,321,843	481,495,901	8,182	8,202
第40計算期間末日	(平成28年10月24日)	414,380,759	415,412,546	8,032	8,052
第41計算期間末日	(平成28年11月24日)	451,087,164	452,206,842	8,057	8,077
第42計算期間末日	(平成28年12月26日)	583,270,866	584,680,653	8,275	8,295
第43計算期間末日	(平成29年 1月24日)	600,140,279	601,587,077	8,296	8,316
第44計算期間末日	(平成29年 2月24日)	769,233,807	771,042,186	8,507	8,527
第45計算期間末日	(平成29年 3月24日)	784,174,858	786,057,377	8,331	8,351
第46計算期間末日	(平成29年 4月24日)	796,430,582	798,340,532	8,340	8,360
第47計算期間末日	(平成29年 5月24日)	783,336,023	785,220,956	8,312	8,332
第48計算期間末日	(平成29年 6月26日)	761,468,805	763,341,404	8,133	8,153
第49計算期間末日	(平成29年 7月24日)	759,087,339	760,940,415	8,193	8,213
第50計算期間末日	(平成29年 8月24日)	622,970,880	624,540,015	7,940	7,960
第51計算期間末日	(平成29年 9月25日)	602,728,649	604,223,795	8,062	8,082
第52計算期間末日	(平成29年10月24日)	573,756,531	575,182,647	8,046	8,066
第53計算期間末日	(平成29年11月24日)	531,564,662	532,912,093	7,890	7,910
第54計算期間末日	(平成29年12月25日)	544,631,827	545,975,798	8,105	8,125
第55計算期間末日	(平成30年 1月24日)	556,224,829	557,523,530	8,566	8,586
第56計算期間末日	(平成30年 2月26日)	462,228,273	463,384,275	7,997	8,017
第57計算期間末日	(平成30年 3月26日)	436,394,872	437,534,078	7,661	7,681
第58計算期間末日	(平成30年 4月24日)	443,781,354	444,895,372	7,967	7,987
第59計算期間末日	(平成30年 5月24日)	393,848,907	394,823,453	8,083	8,103
第60計算期間末日	(平成30年 6月25日)	392,026,330	392,998,806	8,062	8,082
第61計算期間末日	(平成30年 7月24日)	403,259,517	404,226,431	8,341	8,361
第62計算期間末日	(平成30年 8月24日)	342,867,217	343,654,286	8,713	8,733
第63計算期間末日	(平成30年 9月25日)	335,057,627	335,826,527	8,715	8,735
第64計算期間末日	(平成30年10月24日)	307,395,895	308,146,522	8,190	8,210
第65計算期間末日	(平成30年11月26日)	294,228,146	294,976,664	7,862	7,882
第66計算期間末日	(平成30年12月25日)	266,746,132	267,502,005	7,058	7,078
第67計算期間末日	(平成31年 1月24日)	295,035,040	295,790,279	7,813	7,833
第68計算期間末日	(平成31年 2月25日)	306,339,162	307,091,724	8,141	8,161
第69計算期間末日	(平成31年 3月25日)	292,059,331	292,770,895	8,209	8,229
第70計算期間末日	(平成31年 4月24日)	288,069,944	288,750,058	8,471	8,491
第71計算期間末日	(令和 1年 5月24日)	280,660,407	281,338,112	8,283	8,303
第72計算期間末日	(令和 1年 6月24日)	287,547,396	288,223,478	8,506	8,526
第73計算期間末日	(令和 1年 7月24日)	299,884,992	300,565,588	8,812	8,832
第74計算期間末日	(令和 1年 8月26日)	275,282,249	275,940,323	8,366	8,386
第75計算期間末日	(令和 1年 9月24日)	299,697,317	300,378,716	8,797	8,817
第76計算期間末日	(令和 1年10月24日)	286,125,395	286,791,398	8,592	8,612

第77計算期間末日	(令和 1年11月25日)	280,271,921	280,926,368	8,565	8,585
第78計算期間末日	(令和 1年12月24日)	276,930,370	277,547,651	8,973	8,993
第79計算期間末日	(令和 2年 1月24日)	293,392,883	294,009,092	9,523	9,543
第80計算期間末日	(令和 2年 2月25日)	269,117,492	269,718,592	8,954	8,974
第81計算期間末日	(令和 2年 3月24日)	165,739,702	166,356,818	5,371	5,391
第82計算期間末日	(令和 2年 4月24日)	221,773,128	222,404,573	7,024	7,044
第83計算期間末日	(令和 2年 5月25日)	247,152,698	247,793,538	7,713	7,733
第84計算期間末日	(令和 2年 6月24日)	254,477,839	255,115,806	7,978	7,998
第85計算期間末日	(令和 2年 7月27日)	244,876,401	245,503,605	7,809	7,829
第86計算期間末日	(令和 2年 8月24日)	245,435,832	246,035,150	8,191	8,211
第87計算期間末日	(令和 2年 9月24日)	223,262,444	223,849,716	7,603	7,623
第88計算期間末日	(令和 2年10月26日)	234,970,654	235,553,557	8,062	8,082
	令和 1年10月末日	288,582,520		8,655	
	11月末日	283,120,862		8,643	
	12月末日	277,871,275		9,006	
	令和 2年 1月末日	282,825,057		9,317	
	2月末日	247,055,149		8,204	
	3月末日	191,317,850		6,112	
	4月末日	240,408,474		7,598	
	5月末日	252,831,074		7,878	
	6月末日	245,030,953		7,641	
	7月末日	239,164,641		7,873	
	8月末日	241,164,674		8,242	
	9月末日	228,449,907		7,763	
	10月末日	224,507,308		7,691	

【分配の推移】

	1万口当たりの分配金
第1計算期間	円
第2計算期間	円
第3計算期間	20円
第4計算期間	20円
第5計算期間	20円
第6計算期間	20円
第7計算期間	20円
第8計算期間	20円
第9計算期間	20円
第10計算期間	20円
第11計算期間	600円
第12計算期間	20円
第13計算期間	20円

第14計算期間	300円
第15計算期間	20円
第16計算期間	20円
第17計算期間	20円
第18計算期間	20円
第19計算期間	20円
第20計算期間	20円
第21計算期間	20円
第22計算期間	20円
第23計算期間	20円
第24計算期間	20円
第25計算期間	20円
第26計算期間	20円
第27計算期間	20円
第28計算期間	20円
第29計算期間	20円
第30計算期間	20円
第31計算期間	20円
第32計算期間	20円
第33計算期間	20円
第34計算期間	20円
第35計算期間	20円
第36計算期間	20円
第37計算期間	20円
第38計算期間	20円
第39計算期間	20円
第40計算期間	20円
第41計算期間	20円
第42計算期間	20円
第43計算期間	20円
第44計算期間	20円
第45計算期間	20円
第46計算期間	20円
第47計算期間	20円
第48計算期間	20円
第49計算期間	20円
第50計算期間	20円
第51計算期間	20円
第52計算期間	20円
第53計算期間	20円
第54計算期間	20円
第55計算期間	20円
第56計算期間	20円

第57計算期間	20円
第58計算期間	20円
第59計算期間	20円
第60計算期間	20円
第61計算期間	20円
第62計算期間	20円
第63計算期間	20円
第64計算期間	20円
第65計算期間	20円
第66計算期間	20円
第67計算期間	20円
第68計算期間	20円
第69計算期間	20円
第70計算期間	20円
第71計算期間	20円
第72計算期間	20円
第73計算期間	20円
第74計算期間	20円
第75計算期間	20円
第76計算期間	20円
第77計算期間	20円
第78計算期間	20円
第79計算期間	20円
第80計算期間	20円
第81計算期間	20円
第82計算期間	20円
第83計算期間	20円
第84計算期間	20円
第85計算期間	20円
第86計算期間	20円
第87計算期間	20円
第88計算期間	20円

【収益率の推移】

	収益率（％）
第1計算期間	1.42
第2計算期間	1.58
第3計算期間	0.27
第4計算期間	2.75
第5計算期間	2.36
第6計算期間	0.11

第7計算期間	0.51
第8計算期間	0.50
第9計算期間	0.52
第10計算期間	1.33
第11計算期間	0.60
第12計算期間	2.96
第13計算期間	0.74
第14計算期間	0.24
第15計算期間	0.65
第16計算期間	1.67
第17計算期間	3.86
第18計算期間	2.50
第19計算期間	0.63
第20計算期間	1.86
第21計算期間	1.40
第22計算期間	0.66
第23計算期間	0.63
第24計算期間	2.59
第25計算期間	6.10
第26計算期間	7.14
第27計算期間	3.65
第28計算期間	3.10
第29計算期間	4.11
第30計算期間	0.72
第31計算期間	9.21
第32計算期間	0.22
第33計算期間	6.08
第34計算期間	5.59
第35計算期間	0.47
第36計算期間	4.41
第37計算期間	2.34
第38計算期間	1.39
第39計算期間	0.59
第40計算期間	1.58
第41計算期間	0.56
第42計算期間	2.95
第43計算期間	0.49
第44計算期間	2.78
第45計算期間	1.83
第46計算期間	0.34
第47計算期間	0.09
第48計算期間	1.91
第49計算期間	0.98

第50計算期間	2.84
第51計算期間	1.78
第52計算期間	0.04
第53計算期間	1.69
第54計算期間	2.97
第55計算期間	5.93
第56計算期間	6.40
第57計算期間	3.95
第58計算期間	4.25
第59計算期間	1.70
第60計算期間	0.01
第61計算期間	3.70
第62計算期間	4.69
第63計算期間	0.25
第64計算期間	5.79
第65計算期間	3.76
第66計算期間	9.97
第67計算期間	10.98
第68計算期間	4.45
第69計算期間	1.08
第70計算期間	3.43
第71計算期間	1.98
第72計算期間	2.93
第73計算期間	3.83
第74計算期間	4.83
第75計算期間	5.39
第76計算期間	2.10
第77計算期間	0.08
第78計算期間	4.99
第79計算期間	6.35
第80計算期間	5.76
第81計算期間	39.79
第82計算期間	31.14
第83計算期間	10.09
第84計算期間	3.69
第85計算期間	1.86
第86計算期間	5.14
第87計算期間	6.93
第88計算期間	6.30

（注）「収益率」とは、計算期間末の基準価額（分配額の額）から当該計算期間の直前の計算期間末の基準価額（分配額の額）を控除した額を当該基準価額（分配額の額）で除して得た数に100を乗じて得た数をいう。

（４）【設定及び解約の実績】

	設定口数	解約口数	発行済口数
第1計算期間	570,951,880	11,634,403	559,317,477
第2計算期間	221,877,674	24,236,550	756,958,601
第3計算期間	54,800,614	11,933,097	799,826,118
第4計算期間	44,444,010		844,270,128
第5計算期間	132,278,417	204,217	976,344,328
第6計算期間	56,487,462	22,775,269	1,010,056,521
第7計算期間	38,229,297	22,033,909	1,026,251,909
第8計算期間	13,871,992	36,009,233	1,004,114,668
第9計算期間	15,156,484	63,835,293	955,435,859
第10計算期間	30,222,826	48,255,183	937,403,502
第11計算期間	12,738,849	33,197,762	916,944,589
第12計算期間	34,779,162	96,262,928	855,460,823
第13計算期間	61,101,662	44,925,327	871,637,158
第14計算期間	80,800,216	71,927,638	880,509,736
第15計算期間	132,140,259	9,416,437	1,003,233,558
第16計算期間	45,418,321	16,697,695	1,031,954,184
第17計算期間	75,369,715	33,540,896	1,073,783,003
第18計算期間	69,259,006	39,571,187	1,103,470,822
第19計算期間	15,619,216	45,863,645	1,073,226,393
第20計算期間	7,527,696	66,108,609	1,014,645,480
第21計算期間	6,075,123	98,405,948	922,314,655
第22計算期間	5,523,038	27,617,806	900,219,887
第23計算期間	2,988,138	23,821,007	879,387,018
第24計算期間	5,753,001	55,668,573	829,471,446
第25計算期間	4,250,422	69,625,769	764,096,099
第26計算期間	2,041,073	41,913,310	724,223,862
第27計算期間	2,798,332	47,703,244	679,318,950
第28計算期間	980,654	47,480,304	632,819,300
第29計算期間	1,249,118	6,266,108	627,802,310
第30計算期間	1,101,161	45,005,983	583,897,488
第31計算期間	3,501,796	5,062,249	582,337,035
第32計算期間	2,180,250	8,141,592	576,375,693
第33計算期間	39,124,521	26,288,383	589,211,831
第34計算期間	51,502,576	2,118,165	638,596,242
第35計算期間	2,321,789	7,531,645	633,386,386
第36計算期間	5,336,906	10,189,866	628,533,426
第37計算期間	3,238,489	5,546,454	626,225,461
第38計算期間	1,540,395	22,527,455	605,238,401
第39計算期間	2,510,939	20,719,893	587,029,447
第40計算期間	697,927	71,833,682	515,893,692
第41計算期間	55,286,978	11,341,583	559,839,087

第42計算期間	149,787,061	4,732,364	704,893,784
第43計算期間	22,275,126	3,769,553	723,399,357
第44計算期間	181,360,128	569,893	904,189,592
第45計算期間	47,929,270	10,859,085	941,259,777
第46計算期間	17,324,929	3,609,627	954,975,079
第47計算期間	2,488,366	14,996,485	942,466,960
第48計算期間	1,508,286	7,675,394	936,299,852
第49計算期間	1,079,704	10,841,182	926,538,374
第50計算期間	1,152,639	143,123,022	784,567,991
第51計算期間	1,519,491	38,514,459	747,573,023
第52計算期間	988,055	35,502,718	713,058,360
第53計算期間	1,789,575	41,132,207	673,715,728
第54計算期間	1,044,003	2,774,107	671,985,624
第55計算期間	867,530	23,502,650	649,350,504
第56計算期間	1,065,985	72,415,096	578,001,393
第57計算期間	898,007	9,296,105	569,603,295
第58計算期間	1,335,371	13,929,409	557,009,257
第59計算期間	2,168,609	71,904,811	487,273,055
第60計算期間	774,816	1,809,565	486,238,306
第61計算期間	1,535,133	4,316,203	483,457,236
第62計算期間	2,921,715	92,844,401	393,534,550
第63計算期間	518,573	9,602,688	384,450,435
第64計算期間	2,126,250	11,262,850	375,313,835
第65計算期間	436,362	1,490,772	374,259,425
第66計算期間	4,368,811	691,676	377,936,560
第67計算期間	1,005,275	1,321,983	377,619,852
第68計算期間	1,169,021	2,507,387	376,281,486
第69計算期間	477,196	20,976,466	355,782,216
第70計算期間	1,743,809	17,468,594	340,057,431
第71計算期間	765,453	1,969,915	338,852,969
第72計算期間	1,095,174	1,906,904	338,041,239
第73計算期間	4,077,062	1,819,895	340,298,406
第74計算期間	1,165,343	12,426,291	329,037,458
第75計算期間	14,313,173	2,650,982	340,699,649
第76計算期間	5,269,870	12,967,698	333,001,821
第77計算期間	2,369,657	8,147,692	327,223,786
第78計算期間	1,264,133	19,846,953	308,640,966
第79計算期間	1,289,932	1,826,223	308,104,675
第80計算期間	1,019,438	8,573,876	300,550,237
第81計算期間	10,041,783	2,033,979	308,558,041
第82計算期間	7,235,882	71,140	315,722,783
第83計算期間	5,074,791	377,266	320,420,308
第84計算期間	6,221,378	7,658,042	318,983,644

第85計算期間	2,795,551	8,176,894	313,602,301
第86計算期間	997,276	14,940,514	299,659,063
第87計算期間	1,990,851	8,013,884	293,636,030
第88計算期間	1,240,768	3,425,096	291,451,702

【三菱UFJ 米国高配当株式プラス<為替ヘッジなし>（毎月決算型）】

（１）【投資状況】

令和 2年10月30日現在

（単位：円）

資産の種類	国/地域	時価合計	投資比率（％）
投資信託受益証券	日本	3,527,324,195	98.65
親投資信託受益証券	日本	10,007,863	0.28
コール・ローン、その他資産 （負債控除後）		38,438,251	1.07
純資産総額		3,575,770,309	100.00

（注）投資比率とは、ファンドの純資産総額に対する当該資産の時価の比率をいいます。

（２）【投資資産】

【投資有価証券の主要銘柄】

a 評価額上位30銘柄

令和 2年10月30日現在

国/地域	種類	銘柄名	数量	簿価 単価 (円)	簿価 金額 (円)	評価 単価 (円)	評価 金額 (円)	投資 比率 (%)
日本	投資信託受益証券	LM・US高配当株プラス（毎月分配型／為替ヘッジなし）（適格機関投資家専用）	3,914,899,218	0.9463	3,704,669,129	0.901	3,527,324,195	98.65
日本	親投資信託受益証券	マネー・マーケット・マザーファンド	9,828,976	1.0182	10,007,863	1.0182	10,007,863	0.28

（注）投資比率は、ファンドの純資産総額に対する当該銘柄の評価金額の比率です。

b 全銘柄の種類／業種別投資比率

令和 2年10月30日現在

種類	投資比率（％）
投資信託受益証券	98.65
親投資信託受益証券	0.28
合計	98.93

（注）投資比率は、ファンドの純資産総額に対する当該種類または業種の評価金額の比率です。

【投資不動産物件】

該当事項はありません。

【その他投資資産の主要なもの】

該当事項はありません。

(3) 【運用実績】

【純資産の推移】

下記計算期間末日および令和2年10月末日、同日前1年以内における各月末の純資産の推移は次の通りです。

(単位：円)

	純資産総額		基準価額 (1万口当たりの純資産価額)	
	(分配落)	(分配付)	(分配落)	(分配付)
第1計算期間末日 (平成25年 7月24日)	11,038,973,822	11,038,973,822	10,166	10,166
第2計算期間末日 (平成25年 8月26日)	14,332,918,088	14,332,918,088	9,937	9,937
第3計算期間末日 (平成25年 9月24日)	15,720,404,266	15,751,964,580	9,962	9,982
第4計算期間末日 (平成25年10月24日)	16,963,974,445	16,997,632,907	10,080	10,100
第5計算期間末日 (平成25年11月25日)	18,061,589,978	18,404,502,722	10,534	10,734
第6計算期間末日 (平成25年12月24日)	17,569,696,695	17,602,206,890	10,809	10,829
第7計算期間末日 (平成26年 1月24日)	18,114,454,127	18,148,103,741	10,767	10,787
第8計算期間末日 (平成26年 2月24日)	17,863,134,288	18,554,617,762	10,333	10,733
第9計算期間末日 (平成26年 3月24日)	18,977,614,333	19,014,312,388	10,343	10,363
第10計算期間末日 (平成26年 4月24日)	21,124,169,210	21,164,477,426	10,481	10,501
第11計算期間末日 (平成26年 5月26日)	20,758,556,543	21,369,405,605	10,195	10,495
第12計算期間末日 (平成26年 6月24日)	21,173,834,875	21,214,293,996	10,467	10,487
第13計算期間末日 (平成26年 7月24日)	21,832,202,189	21,873,793,834	10,498	10,518
第14計算期間末日 (平成26年 8月25日)	23,056,081,802	23,947,618,780	10,344	10,744
第15計算期間末日 (平成26年 9月24日)	25,801,673,903	25,849,969,458	10,685	10,705
第16計算期間末日 (平成26年10月24日)	27,925,029,779	27,978,546,499	10,436	10,456
第17計算期間末日 (平成26年11月25日)	31,960,671,560	34,282,342,475	11,013	11,813
第18計算期間末日 (平成26年12月24日)	35,371,402,807	35,436,008,656	10,950	10,970
第19計算期間末日 (平成27年 1月26日)	35,000,867,996	35,066,892,700	10,602	10,622
第20計算期間末日 (平成27年 2月24日)	35,195,596,258	35,260,164,399	10,902	10,922
第21計算期間末日 (平成27年 3月24日)	32,950,497,828	33,011,397,229	10,821	10,841
第22計算期間末日 (平成27年 4月24日)	30,593,524,123	30,649,887,647	10,856	10,876
第23計算期間末日 (平成27年 5月25日)	28,201,176,115	28,251,986,971	11,100	11,120
第24計算期間末日 (平成27年 6月24日)	23,711,704,544	23,754,836,688	10,995	11,015
第25計算期間末日 (平成27年 7月24日)	20,534,646,486	20,574,435,637	10,322	10,342
第26計算期間末日 (平成27年 8月24日)	15,886,318,207	15,920,179,394	9,383	9,403

第27計算期間末日	(平成27年 9月24日)	14,138,439,999	14,170,206,416	8,902	8,922
第28計算期間末日	(平成27年10月26日)	13,901,702,891	13,931,790,364	9,241	9,261
第29計算期間末日	(平成27年11月24日)	12,903,042,929	12,931,816,189	8,969	8,989
第30計算期間末日	(平成27年12月24日)	11,632,561,471	11,659,136,147	8,755	8,775
第31計算期間末日	(平成28年 1月25日)	9,786,136,334	9,811,380,316	7,753	7,773
第32計算期間末日	(平成28年 2月24日)	8,963,678,163	8,988,147,488	7,326	7,346
第33計算期間末日	(平成28年 3月24日)	9,340,969,329	9,364,933,000	7,796	7,816
第34計算期間末日	(平成28年 4月25日)	9,567,355,018	9,590,803,797	8,160	8,180
第35計算期間末日	(平成28年 5月24日)	9,124,617,503	9,147,558,534	7,955	7,975
第36計算期間末日	(平成28年 6月24日)	8,538,477,759	8,560,774,607	7,659	7,679
第37計算期間末日	(平成28年 7月25日)	8,980,727,950	9,002,470,059	8,261	8,281
第38計算期間末日	(平成28年 8月24日)	8,133,599,108	8,154,782,615	7,679	7,699
第39計算期間末日	(平成28年 9月26日)	7,906,365,105	7,927,016,281	7,657	7,677
第40計算期間末日	(平成28年10月24日)	7,865,221,371	7,885,495,674	7,759	7,779
第41計算期間末日	(平成28年11月24日)	8,457,790,417	8,477,889,775	8,416	8,436
第42計算期間末日	(平成28年12月26日)	8,644,999,810	8,664,221,461	8,995	9,015
第43計算期間末日	(平成29年 1月24日)	8,201,237,950	8,220,058,840	8,715	8,735
第44計算期間末日	(平成29年 2月24日)	8,457,642,043	8,476,526,954	8,957	8,977
第45計算期間末日	(平成29年 3月24日)	8,179,820,498	8,198,700,028	8,665	8,685
第46計算期間末日	(平成29年 4月24日)	7,991,728,271	8,010,356,447	8,580	8,600
第47計算期間末日	(平成29年 5月24日)	7,943,212,821	7,961,455,627	8,708	8,728
第48計算期間末日	(平成29年 6月26日)	7,622,986,083	7,640,937,872	8,493	8,513
第49計算期間末日	(平成29年 7月24日)	7,513,570,649	7,531,180,448	8,533	8,553
第50計算期間末日	(平成29年 8月24日)	6,961,157,771	6,978,232,208	8,154	8,174
第51計算期間末日	(平成29年 9月25日)	7,139,695,279	7,156,409,814	8,543	8,563
第52計算期間末日	(平成29年10月24日)	7,028,215,499	7,044,557,500	8,601	8,621
第53計算期間末日	(平成29年11月24日)	6,557,133,112	6,572,913,148	8,311	8,331
第54計算期間末日	(平成29年12月25日)	6,608,266,390	6,623,492,362	8,680	8,700
第55計算期間末日	(平成30年 1月24日)	6,659,486,026	6,674,337,441	8,968	8,988
第56計算期間末日	(平成30年 2月26日)	5,866,722,189	5,881,167,143	8,123	8,143
第57計算期間末日	(平成30年 3月26日)	5,424,789,500	5,438,971,865	7,650	7,670
第58計算期間末日	(平成30年 4月24日)	5,764,613,436	5,778,584,048	8,252	8,272
第59計算期間末日	(平成30年 5月24日)	5,782,171,777	5,795,863,138	8,446	8,466
第60計算期間末日	(平成30年 6月25日)	5,624,216,488	5,637,535,836	8,445	8,465
第61計算期間末日	(平成30年 7月24日)	5,738,331,037	5,751,259,203	8,877	8,897
第62計算期間末日	(平成30年 8月24日)	5,798,114,381	5,810,588,738	9,296	9,316
第63計算期間末日	(平成30年 9月25日)	5,805,745,071	5,818,035,790	9,447	9,467
第64計算期間末日	(平成30年10月24日)	5,319,738,468	5,331,766,940	8,845	8,865
第65計算期間末日	(平成30年11月26日)	5,061,747,325	5,073,585,271	8,552	8,572
第66計算期間末日	(平成30年12月25日)	4,355,831,641	4,367,456,462	7,494	7,514
第67計算期間末日	(平成31年 1月24日)	4,812,236,492	4,823,827,153	8,304	8,324
第68計算期間末日	(平成31年 2月25日)	5,053,396,937	5,064,928,309	8,765	8,785
第69計算期間末日	(平成31年 3月25日)	4,987,027,971	4,998,373,547	8,791	8,811

第70計算期間末日	(平成31年 4月24日)	5,177,201,183	5,188,381,459	9,261	9,281
第71計算期間末日	(令和 1年 5月24日)	4,949,387,615	4,960,506,225	8,903	8,923
第72計算期間末日	(令和 1年 6月24日)	4,956,024,897	4,967,067,170	8,976	8,996
第73計算期間末日	(令和 1年 7月24日)	5,107,926,796	5,118,806,733	9,390	9,410
第74計算期間末日	(令和 1年 8月26日)	4,620,731,737	4,631,383,770	8,676	8,696
第75計算期間末日	(令和 1年 9月24日)	4,877,971,024	4,888,387,326	9,366	9,386
第76計算期間末日	(令和 1年10月24日)	4,742,211,056	4,752,462,911	9,251	9,271
第77計算期間末日	(令和 1年11月25日)	4,644,795,588	4,654,837,840	9,251	9,271
第78計算期間末日	(令和 1年12月24日)	4,805,006,655	4,814,845,070	9,768	9,788
第79計算期間末日	(令和 2年 1月24日)	5,005,128,857	5,014,762,521	10,391	10,411
第80計算期間末日	(令和 2年 2月25日)	4,674,576,358	4,684,005,729	9,915	9,935
第81計算期間末日	(令和 2年 3月24日)	2,735,519,202	2,744,909,082	5,827	5,847
第82計算期間末日	(令和 2年 4月24日)	3,490,164,949	3,499,564,221	7,426	7,446
第83計算期間末日	(令和 2年 5月25日)	3,837,038,653	3,846,446,414	8,157	8,177
第84計算期間末日	(令和 2年 6月24日)	3,897,312,737	3,906,677,538	8,323	8,343
第85計算期間末日	(令和 2年 7月27日)	3,766,698,757	3,776,010,972	8,090	8,110
第86計算期間末日	(令和 2年 8月24日)	3,925,376,340	3,934,624,573	8,489	8,509
第87計算期間末日	(令和 2年 9月24日)	3,612,186,017	3,621,386,540	7,852	7,872
第88計算期間末日	(令和 2年10月26日)	3,754,188,769	3,763,263,765	8,274	8,294
	令和 1年10月末日	4,775,397,760		9,338	
	11月末日	4,712,161,006		9,396	
	12月末日	4,790,654,343		9,816	
	令和 2年 1月末日	4,851,238,826		10,123	
	2月末日	4,225,516,494		8,970	
	3月末日	3,066,235,507		6,515	
	4月末日	3,754,489,204		7,982	
	5月末日	3,915,345,316		8,319	
	6月末日	3,773,517,781		8,053	
	7月末日	3,752,667,264		8,066	
	8月末日	3,921,327,061		8,506	
	9月末日	3,699,860,592		8,044	
	10月末日	3,575,770,309		7,882	

【分配の推移】

	1万口当たりの分配金
第1計算期間	円
第2計算期間	円
第3計算期間	20円
第4計算期間	20円
第5計算期間	200円
第6計算期間	20円

第7計算期間	20円
第8計算期間	400円
第9計算期間	20円
第10計算期間	20円
第11計算期間	300円
第12計算期間	20円
第13計算期間	20円
第14計算期間	400円
第15計算期間	20円
第16計算期間	20円
第17計算期間	800円
第18計算期間	20円
第19計算期間	20円
第20計算期間	20円
第21計算期間	20円
第22計算期間	20円
第23計算期間	20円
第24計算期間	20円
第25計算期間	20円
第26計算期間	20円
第27計算期間	20円
第28計算期間	20円
第29計算期間	20円
第30計算期間	20円
第31計算期間	20円
第32計算期間	20円
第33計算期間	20円
第34計算期間	20円
第35計算期間	20円
第36計算期間	20円
第37計算期間	20円
第38計算期間	20円
第39計算期間	20円
第40計算期間	20円
第41計算期間	20円
第42計算期間	20円
第43計算期間	20円
第44計算期間	20円
第45計算期間	20円
第46計算期間	20円
第47計算期間	20円
第48計算期間	20円
第49計算期間	20円

第50計算期間	20円
第51計算期間	20円
第52計算期間	20円
第53計算期間	20円
第54計算期間	20円
第55計算期間	20円
第56計算期間	20円
第57計算期間	20円
第58計算期間	20円
第59計算期間	20円
第60計算期間	20円
第61計算期間	20円
第62計算期間	20円
第63計算期間	20円
第64計算期間	20円
第65計算期間	20円
第66計算期間	20円
第67計算期間	20円
第68計算期間	20円
第69計算期間	20円
第70計算期間	20円
第71計算期間	20円
第72計算期間	20円
第73計算期間	20円
第74計算期間	20円
第75計算期間	20円
第76計算期間	20円
第77計算期間	20円
第78計算期間	20円
第79計算期間	20円
第80計算期間	20円
第81計算期間	20円
第82計算期間	20円
第83計算期間	20円
第84計算期間	20円
第85計算期間	20円
第86計算期間	20円
第87計算期間	20円
第88計算期間	20円

【収益率の推移】

	収益率（％）
第1計算期間	1.66
第2計算期間	2.25
第3計算期間	0.45
第4計算期間	1.38
第5計算期間	6.48
第6計算期間	2.80
第7計算期間	0.20
第8計算期間	0.31
第9計算期間	0.29
第10計算期間	1.52
第11計算期間	0.13
第12計算期間	2.86
第13計算期間	0.48
第14計算期間	2.34
第15計算期間	3.48
第16計算期間	2.14
第17計算期間	13.19
第18計算期間	0.39
第19計算期間	2.99
第20計算期間	3.01
第21計算期間	0.55
第22計算期間	0.50
第23計算期間	2.43
第24計算期間	0.76
第25計算期間	5.93
第26計算期間	8.90
第27計算期間	4.91
第28計算期間	4.03
第29計算期間	2.72
第30計算期間	2.16
第31計算期間	11.21
第32計算期間	5.24
第33計算期間	6.68
第34計算期間	4.92
第35計算期間	2.26
第36計算期間	3.46
第37計算期間	8.12
第38計算期間	6.80
第39計算期間	0.02
第40計算期間	1.59
第41計算期間	8.72
第42計算期間	7.11

第43計算期間	2.89
第44計算期間	3.00
第45計算期間	3.03
第46計算期間	0.75
第47計算期間	1.72
第48計算期間	2.23
第49計算期間	0.70
第50計算期間	4.20
第51計算期間	5.01
第52計算期間	0.91
第53計算期間	3.13
第54計算期間	4.68
第55計算期間	3.54
第56計算期間	9.19
第57計算期間	5.57
第58計算期間	8.13
第59計算期間	2.59
第60計算期間	0.22
第61計算期間	5.35
第62計算期間	4.94
第63計算期間	1.83
第64計算期間	6.16
第65計算期間	3.08
第66計算期間	12.13
第67計算期間	11.07
第68計算期間	5.79
第69計算期間	0.52
第70計算期間	5.57
第71計算期間	3.64
第72計算期間	1.04
第73計算期間	4.83
第74計算期間	7.39
第75計算期間	8.18
第76計算期間	1.01
第77計算期間	0.21
第78計算期間	5.80
第79計算期間	6.58
第80計算期間	4.38
第81計算期間	41.02
第82計算期間	27.78
第83計算期間	10.11
第84計算期間	2.28
第85計算期間	2.55

第86計算期間	5.17
第87計算期間	7.26
第88計算期間	5.62

（注）「収益率」とは、計算期間末の基準価額（分配額の額）から当該計算期間の直前の計算期間末の基準価額（分配額の額）を控除した額を当該基準価額（分配額の額）で除して得た数に100を乗じて得た数をいう。

（４）【設定及び解約の実績】

	設定口数	解約口数	発行済口数
第1計算期間	10,861,447,982	3,006,194	10,858,441,788
第2計算期間	3,588,626,808	23,941,679	14,423,126,917
第3計算期間	1,368,167,035	11,136,534	15,780,157,418
第4計算期間	1,126,287,936	77,214,066	16,829,231,288
第5計算期間	838,549,482	522,143,551	17,145,637,219
第6計算期間	1,203,026,732	2,093,566,008	16,255,097,943
第7計算期間	1,628,360,114	1,058,650,926	16,824,807,131
第8計算期間	1,063,905,065	601,625,329	17,287,086,867
第9計算期間	2,093,133,743	1,031,192,969	18,349,027,641
第10計算期間	2,369,462,631	564,381,776	20,154,108,496
第11計算期間	861,581,887	654,054,979	20,361,635,404
第12計算期間	1,517,232,305	1,649,306,718	20,229,560,991
第13計算期間	1,410,735,552	844,474,027	20,795,822,516
第14計算期間	2,182,665,518	690,063,570	22,288,424,464
第15計算期間	3,561,149,725	1,701,796,461	24,147,777,728
第16計算期間	3,265,866,082	655,283,715	26,758,360,095
第17計算期間	4,216,368,066	1,953,841,720	29,020,886,441
第18計算期間	4,793,041,894	1,511,003,458	32,302,924,877
第19計算期間	1,804,220,447	1,094,793,184	33,012,352,140
第20計算期間	849,983,210	1,578,264,681	32,284,070,669
第21計算期間	698,928,604	2,533,298,297	30,449,700,976
第22計算期間	364,927,324	2,632,866,165	28,181,762,135
第23計算期間	95,444,572	2,871,778,285	25,405,428,422
第24計算期間	81,473,806	3,920,829,856	21,566,072,372
第25計算期間	26,014,562	1,697,511,033	19,894,575,901
第26計算期間	29,816,806	2,993,798,849	16,930,593,858
第27計算期間	48,025,261	1,095,410,398	15,883,208,721
第28計算期間	65,149,251	904,621,383	15,043,736,589
第29計算期間	20,689,393	677,795,673	14,386,630,309
第30計算期間	13,471,367	1,112,763,280	13,287,338,396
第31計算期間	20,001,553	685,348,507	12,621,991,442
第32計算期間	12,747,737	400,076,485	12,234,662,694
第33計算期間	22,487,161	275,314,188	11,981,835,667
第34計算期間	18,684,775	276,130,531	11,724,389,911

第35計算期間	15,314,835	269,188,983	11,470,515,763
第36計算期間	12,455,732	334,547,061	11,148,424,434
第37計算期間	9,364,116	286,733,658	10,871,054,892
第38計算期間	7,866,619	287,167,549	10,591,753,962
第39計算期間	12,484,880	278,650,454	10,325,588,388
第40計算期間	22,573,616	211,010,362	10,137,151,642
第41計算期間	68,397,062	155,869,264	10,049,679,440
第42計算期間	65,892,885	504,746,516	9,610,825,809
第43計算期間	32,823,078	233,203,495	9,410,445,392
第44計算期間	288,372,299	256,362,066	9,442,455,625
第45計算期間	229,547,854	232,238,078	9,439,765,401
第46計算期間	22,602,290	148,279,216	9,314,088,475
第47計算期間	7,138,297	199,823,601	9,121,403,171
第48計算期間	7,270,290	152,778,549	8,975,894,912
第49計算期間	7,079,840	178,075,020	8,804,899,732
第50計算期間	8,094,854	275,775,744	8,537,218,842
第51計算期間	7,220,098	187,170,958	8,357,267,982
第52計算期間	6,168,939	192,435,965	8,171,000,956
第53計算期間	6,059,886	287,042,570	7,890,018,272
第54計算期間	7,507,056	284,539,207	7,612,986,121
第55計算期間	6,127,120	193,405,427	7,425,707,814
第56計算期間	6,101,491	209,332,065	7,222,477,240
第57計算期間	6,968,435	138,262,978	7,091,182,697
第58計算期間	6,130,786	112,007,166	6,985,306,317
第59計算期間	5,413,017	145,038,459	6,845,680,875
第60計算期間	5,459,495	191,466,365	6,659,674,005
第61計算期間	5,032,045	200,622,587	6,464,083,463
第62計算期間	12,901,807	239,806,766	6,237,178,504
第63計算期間	11,974,131	103,793,101	6,145,359,534
第64計算期間	17,642,944	148,766,458	6,014,236,020
第65計算期間	7,246,643	102,509,175	5,918,973,488
第66計算期間	6,411,229	112,973,938	5,812,410,779
第67計算期間	5,642,608	22,722,819	5,795,330,568
第68計算期間	5,846,090	35,490,301	5,765,686,357
第69計算期間	4,778,696	97,676,789	5,672,788,264
第70計算期間	4,681,450	87,331,339	5,590,138,375
第71計算期間	4,503,835	35,337,054	5,559,305,156
第72計算期間	5,060,860	43,229,021	5,521,136,995
第73計算期間	10,359,757	91,527,880	5,439,968,872
第74計算期間	5,155,262	119,107,291	5,326,016,843
第75計算期間	3,958,131	121,823,929	5,208,151,045
第76計算期間	3,899,795	86,122,878	5,125,927,962
第77計算期間	3,756,197	108,558,136	5,021,126,023

第78計算期間	4,567,718	106,486,198	4,919,207,543
第79計算期間	5,370,747	107,746,093	4,816,832,197
第80計算期間	5,084,457	107,231,015	4,714,685,639
第81計算期間	17,164,210	36,909,849	4,694,940,000
第82計算期間	18,849,800	14,153,489	4,699,636,311
第83計算期間	13,698,200	9,453,989	4,703,880,522
第84計算期間	6,967,678	28,447,534	4,682,400,666
第85計算期間	5,471,767	31,764,556	4,656,107,877
第86計算期間	6,332,633	38,323,932	4,624,116,578
第87計算期間	4,706,403	28,561,430	4,600,261,551
第88計算期間	5,216,246	67,979,624	4,537,498,173

(参考)

マネー・マーケット・マザーファンド

投資状況

令和 2年10月30日現在

(単位:円)

資産の種類	国/地域	時価合計	投資比率(%)
コール・ローン、その他資産 (負債控除後)		1,150,585,982	100.00
純資産総額		1,150,585,982	100.00

(注) 投資比率とは、ファンドの純資産総額に対する当該資産の時価の比率をいいます。

投資資産

投資有価証券の主要銘柄

a 評価額上位30銘柄

該当事項はありません。

b 全銘柄の種類/業種別投資比率

該当事項はありません。

投資不動産物件

該当事項はありません。

その他投資資産の主要なもの

該当事項はありません。

参考情報

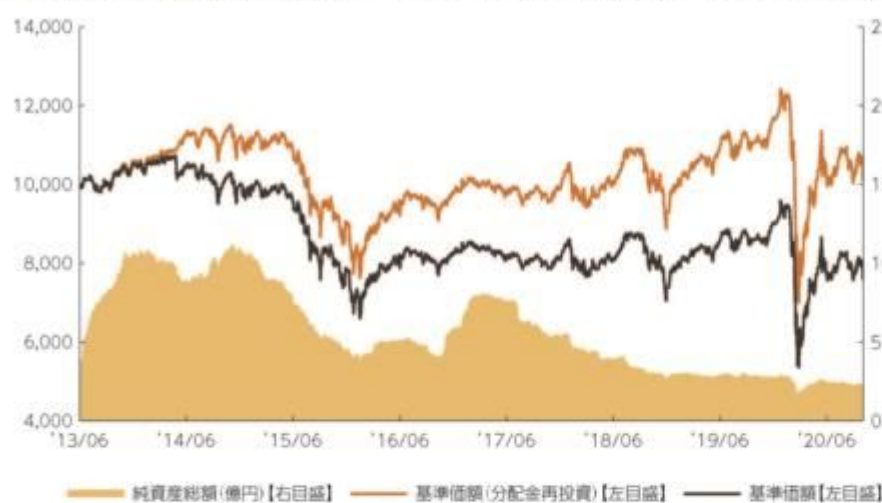


運用実績

2020年10月30日現在

為替ヘッジあり

■基準価額・純資産の推移 2013年6月28日(設定日)～2020年10月30日



- 基準価額、基準価額(分配金再投資)は10,000を起点として表示
- 基準価額、基準価額(分配金再投資)は運用報酬(信託報酬)控除後です。

■基準価額・純資産

基準価額	7,691円
純資産総額	2.2億円

■分配の推移

2020年10月	20円
2020年9月	20円
2020年8月	20円
2020年7月	20円
2020年6月	20円
2020年5月	20円
直近1年間累計	240円
設定来累計	2,580円

- 分配金は1万口当たり、税引前

■主要な資産の状況

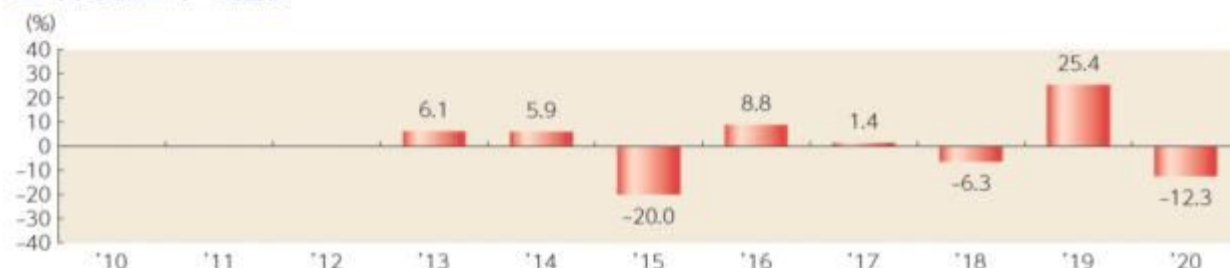
資産構成	比率
LM・US高配当株プラス(毎月分配型/為替ヘッジあり)(適格機関投資家専用)	98.5%
マネー・マーケット・マザーファンド	0.2%
コールローン他(負債控除後)	1.3%
合計	100.0%

- 比率はファンドの純資産総額に対する投資比率(小数点第二位四捨五入)
- コールローン他には未収・未払項目が含まれるため、マイナスとなる場合があります。

組入上位銘柄	種別	業種	比率
1 WESTLAKE CHEMICAL PARTNERS L	MLP	下流事業	5.6%
2 APPLE INC	株式	情報技術	5.3%
3 ENTERPRISE PRODUCTS PARTNERS LP	MLP	中流事業	4.9%
4 MICROSOFT CORP	株式	情報技術	4.8%
5 CROSSAMERICA PARTNERS LP	MLP	下流事業	4.3%
6 SUNOCO LP	MLP	下流事業	3.9%
7 QUALCOMM INC	株式	情報技術	3.7%
8 PLAINS ALL AMER PIPELINE LP	MLP	中流事業	3.7%
9 MAGELLAN MIDSTREAM PARTNERS	MLP	中流事業	3.6%
10 ENERGY TRANSFER LP	MLP	中流事業	3.6%

- 比率は実質的な投資を行う投資信託の組入有価証券評価額に対する投資比率(小数点第二位四捨五入)
- 業種は、株式についてはGICS(世界産業分類基準)のセクター分類、MLPについてはブリアプリッジ・インベストメンツ・エルエルシーが独自に分類しております。

■年間収益率の推移

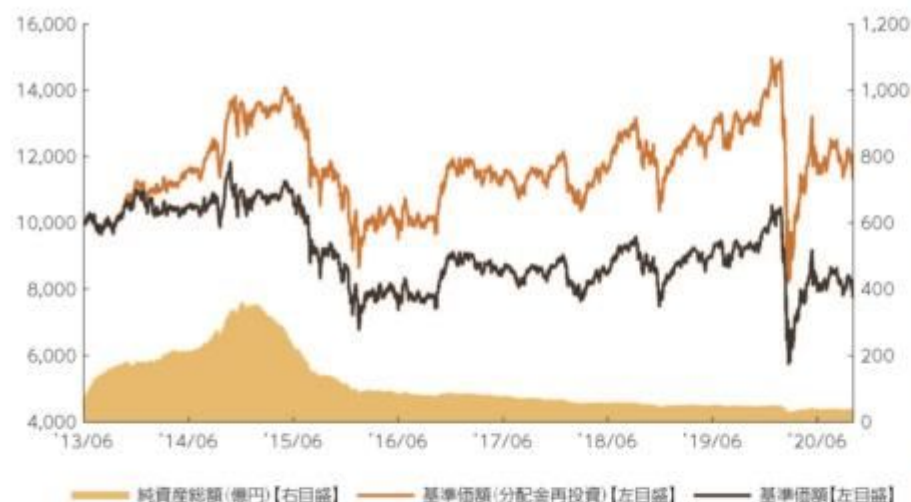


- 収益率は基準価額(分配金再投資)で計算
- 2013年は設定日から年末までの、2020年は年初から10月30日までの収益率を表示
- ファンド内にベンチマークはありません。

上記は、過去の実績であり、将来の投資成果を保証するものではありません。
運用状況等は、委託会社のホームページ等で開示している場合があります。

為替ヘッジなし

■基準価額・純資産の推移 2013年6月28日(設定日)～2020年10月30日



- 基準価額、基準価額(分配金再投資)は10,000を起点として表示
- 基準価額、基準価額(分配金再投資)は運用報酬(信託報酬)控除後です。

■基準価額・純資産

基準価額	7,882円
純資産総額	35.7億円

■分配の推移

2020年10月	20円
2020年9月	20円
2020年8月	20円
2020年7月	20円
2020年6月	20円
2020年5月	20円
直近1年間累計	240円
設定来累計	3,720円

●分配金は1万口当たり、税引前

■主要な資産の状況

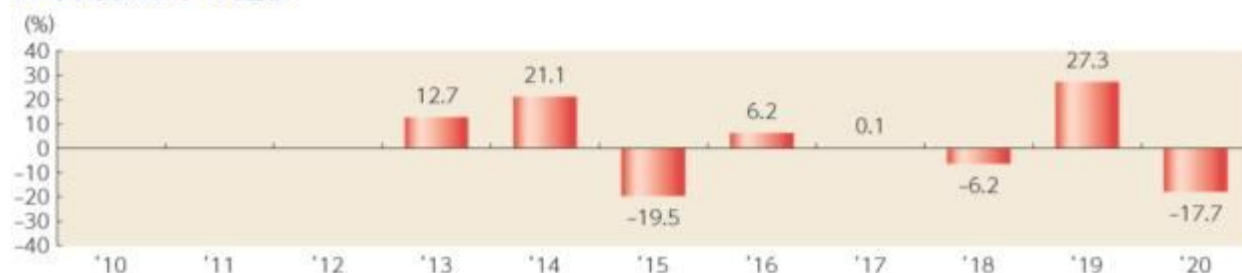
資産構成	比率
LM・US高配当株プラス(毎月分配型/為替ヘッジなし)(適格機関投資家専用)	98.6%
マネー・マーケット・マザーファンド	0.3%
コールローン他(負債控除後)	1.1%
合計	100.0%

- 比率はファンドの純資産総額に対する投資比率(小数点第二位四捨五入)
- コールローン他には未収・未払項目が含まれるため、マイナスとなる場合があります。

組入上位銘柄	種別	業種	比率
1 WESTLAKE CHEMICAL PARTNERS L	MLP	下流事業	5.6%
2 APPLE INC	株式	情報技術	5.3%
3 ENTERPRISE PRODUCTS PARTNERS LP	MLP	中流事業	4.9%
4 MICROSOFT CORP	株式	情報技術	4.8%
5 CROSSAMERICA PARTNERS LP	MLP	下流事業	4.3%
6 SUNOCO LP	MLP	下流事業	3.9%
7 QUALCOMM INC	株式	情報技術	3.7%
8 PLAINS ALL AMER PIPELINE LP	MLP	中流事業	3.7%
9 MAGELLAN MIDSTREAM PARTNERS	MLP	中流事業	3.6%
10 ENERGY TRANSFER LP	MLP	中流事業	3.6%

- 比率は実質的な投資を行う投資信託の組入有価証券評価額に対する投資比率(小数点第二位四捨五入)
- 業種は、株式についてはGICS(世界産業分類基準)のセクター分類、MLPについてはクリアブリッジ・インベストメンツ・エルエルシーが独自に分類しております。

■年間収益率の推移



- 収益率は基準価額(分配金再投資)で計算
- 2013年は設定日から年末までの、2020年は年初から10月30日までの収益率を表示
- ファンド内にベンチマークはありません。

上記は、過去の実績であり、将来の投資成果を保証するものではありません。
運用状況等は、委託会社のホームページ等で開示している場合があります。

第3【ファンドの経理状況】

- 当ファンドの財務諸表は、「財務諸表等の用語、様式及び作成方法に関する規則」（昭和38年大蔵省令第59号）ならびに同規則第2条の2の規定により、「投資信託財産の計算に関する規則」（平成12年総理府令第133号）に基づいて作成しております。
なお、財務諸表に記載している金額は、円単位で表示しております。
- 毎月決算ファンドの計算期間は6ヵ月未満であるため、財務諸表は6ヵ月毎に作成しております。
- 当ファンドは、金融商品取引法第193条の2第1項の規定に基づき、当期（令和2年4月25日から令和2年10月26日まで）の財務諸表について、PwCあらた有限責任監査法人により監査を受けております。

1【財務諸表】

【三菱UFJ 米国高配当株式プラス＜為替ヘッジあり＞（毎月決算型）】

(1)【貸借対照表】

(単位：円)

	前期 [令和 2年 4月24日現在]	当期 [令和 2年10月26日現在]
資産の部		
流動資産		
コール・ローン	2,885,383	3,502,774
投資信託受益証券	219,258,906	231,831,779
親投資信託受益証券	500,393	500,393
流動資産合計	222,644,682	235,834,946
資産合計	222,644,682	235,834,946
負債の部		
流動負債		
未払収益分配金	631,445	582,903
未払解約金	7,338	4,114
未払受託者報酬	5,619	6,693
未払委託者報酬	226,598	269,925
未払利息	3	1
その他未払費用	551	656
流動負債合計	871,554	864,292
負債合計	871,554	864,292
純資産の部		
元本等		
元本	315,722,783	291,451,702
剰余金		
期末剰余金又は期末欠損金（ ）	93,949,655	56,481,048
（分配準備積立金）	18,936,762	19,559,119
元本等合計	221,773,128	234,970,654
純資産合計	221,773,128	234,970,654
負債純資産合計	222,644,682	235,834,946

(2)【損益及び剰余金計算書】

	前期		当期	
	自 至	令和 1年10月25日 令和 2年 4月24日	自 至	令和 2年 4月25日 令和 2年10月26日
営業収益				
受取配当金		7,040,383		7,677,623
受取利息		8		14
有価証券売買等損益		46,948,561		30,565,250
営業収益合計		39,908,170		38,242,887
営業費用				
支払利息		340		601
受託者報酬		42,704		40,331
委託者報酬		1,722,242		1,626,627
その他費用		4,214		3,972
営業費用合計		1,769,500		1,671,531
営業利益又は営業損失（ ）		41,677,670		36,571,356
経常利益又は経常損失（ ）		41,677,670		36,571,356
当期純利益又は当期純損失（ ）		41,677,670		36,571,356
一部解約に伴う当期純利益金額の分配額又は一部解約に伴う当期純損失金額の分配額（ ）		158,867		401,075
期首剰余金又は期首欠損金（ ）		46,876,426		93,949,655
剰余金増加額又は欠損金減少額		4,840,620		9,062,216
当期一部解約に伴う剰余金増加額又は欠損金減少額		4,840,620		9,062,216
剰余金減少額又は欠損金増加額		6,339,714		4,088,386
当期追加信託に伴う剰余金減少額又は欠損金増加額		6,339,714		4,088,386
分配金		3,737,598		3,675,504
期末剰余金又は期末欠損金（ ）		93,949,655		56,481,048

（ 3 ）【注記表】

（重要な会計方針に係る事項に関する注記）

1. 有価証券の評価基準及び評価方法	投資信託受益証券は時価で評価しております。時価評価にあたっては、基準価額で評価しております。 親投資信託受益証券は時価で評価しております。時価評価にあたっては、基準価額で評価しております。
2. その他財務諸表作成のための基本となる重要な事項	ファンドの特定期間 当ファンドは、原則として毎年4月24日および10月24日を特定期間の末日としておりますが、当特定期間においては当該日が休業日のため、当特定期間は令和 2年4月25日から令和 2年10月26日までとなっております。

（貸借対照表に関する注記）

	前期	当期
	[令和 2年 4月24日現在]	[令和 2年10月26日現在]
1. 期首元本額	333,001,821円	315,722,783円
期中追加設定元本額	23,220,825円	18,320,615円
期中一部解約元本額	40,499,863円	42,591,696円
2. 元本の欠損		

	前期 [令和 2年 4月24日現在]	当期 [令和 2年10月26日現在]
純資産額が元本総額を下回っており、その差額であります。	93,949,655円	56,481,048円
3. 受益権の総数	315,722,783口	291,451,702口

(損益及び剰余金計算書に関する注記)

前期 自 令和 1年10月25日 至 令和 2年 4月24日	当期 自 令和 2年 4月25日 至 令和 2年10月26日																																																																																																																								
<p>1. 分配金の計算過程</p> <p>第77期 令和 1年10月25日 令和 1年11月25日</p> <table border="1"> <thead> <tr> <th>項目</th> <th></th> <th></th> </tr> </thead> <tbody> <tr> <td>費用控除後の配当等収益額</td> <td>A</td> <td>786,894円</td> </tr> <tr> <td>費用控除後・繰越欠損金補填後の有価証券売買等損益額</td> <td>B</td> <td>円</td> </tr> <tr> <td>収益調整金額</td> <td>C</td> <td>12,652,284円</td> </tr> <tr> <td>分配準備積立金額</td> <td>D</td> <td>9,205,577円</td> </tr> <tr> <td>当ファンドの分配対象収益額</td> <td>E=A+B+C+D</td> <td>22,644,755円</td> </tr> <tr> <td>当ファンドの期末残存口数</td> <td>F</td> <td>327,223,786口</td> </tr> <tr> <td>1万口当たり収益分配対象額</td> <td>G=E/F*10,000</td> <td>692円</td> </tr> <tr> <td>1万口当たり分配金額</td> <td>H</td> <td>20円</td> </tr> <tr> <td>収益分配金金額</td> <td>I=F*H/10,000</td> <td>654,447円</td> </tr> </tbody> </table> <p>第78期 令和 1年11月26日 令和 1年12月24日</p> <table border="1"> <thead> <tr> <th>項目</th> <th></th> <th></th> </tr> </thead> <tbody> <tr> <td>費用控除後の配当等収益額</td> <td>A</td> <td>1,054,235円</td> </tr> <tr> <td>費用控除後・繰越欠損金補填後の有価証券売買等損益額</td> <td>B</td> <td>円</td> </tr> <tr> <td>収益調整金額</td> <td>C</td> <td>11,968,381円</td> </tr> <tr> <td>分配準備積立金額</td> <td>D</td> <td>8,773,329円</td> </tr> <tr> <td>当ファンドの分配対象収益額</td> <td>E=A+B+C+D</td> <td>21,795,945円</td> </tr> <tr> <td>当ファンドの期末残存口数</td> <td>F</td> <td>308,640,966口</td> </tr> <tr> <td>1万口当たり収益分配対象額</td> <td>G=E/F*10,000</td> <td>706円</td> </tr> <tr> <td>1万口当たり分配金額</td> <td>H</td> <td>20円</td> </tr> <tr> <td>収益分配金金額</td> <td>I=F*H/10,000</td> <td>617,281円</td> </tr> </tbody> </table> <p>第79期 令和 1年12月25日 令和 2年 1月24日</p>	項目			費用控除後の配当等収益額	A	786,894円	費用控除後・繰越欠損金補填後の有価証券売買等損益額	B	円	収益調整金額	C	12,652,284円	分配準備積立金額	D	9,205,577円	当ファンドの分配対象収益額	E=A+B+C+D	22,644,755円	当ファンドの期末残存口数	F	327,223,786口	1万口当たり収益分配対象額	G=E/F*10,000	692円	1万口当たり分配金額	H	20円	収益分配金金額	I=F*H/10,000	654,447円	項目			費用控除後の配当等収益額	A	1,054,235円	費用控除後・繰越欠損金補填後の有価証券売買等損益額	B	円	収益調整金額	C	11,968,381円	分配準備積立金額	D	8,773,329円	当ファンドの分配対象収益額	E=A+B+C+D	21,795,945円	当ファンドの期末残存口数	F	308,640,966口	1万口当たり収益分配対象額	G=E/F*10,000	706円	1万口当たり分配金額	H	20円	収益分配金金額	I=F*H/10,000	617,281円	<p>1. 分配金の計算過程</p> <p>第83期 令和 2年 4月25日 令和 2年 5月25日</p> <table border="1"> <thead> <tr> <th>項目</th> <th></th> <th></th> </tr> </thead> <tbody> <tr> <td>費用控除後の配当等収益額</td> <td>A</td> <td>1,442,445円</td> </tr> <tr> <td>費用控除後・繰越欠損金補填後の有価証券売買等損益額</td> <td>B</td> <td>円</td> </tr> <tr> <td>収益調整金額</td> <td>C</td> <td>13,932,594円</td> </tr> <tr> <td>分配準備積立金額</td> <td>D</td> <td>18,914,345円</td> </tr> <tr> <td>当ファンドの分配対象収益額</td> <td>E=A+B+C+D</td> <td>34,289,384円</td> </tr> <tr> <td>当ファンドの期末残存口数</td> <td>F</td> <td>320,420,308口</td> </tr> <tr> <td>1万口当たり収益分配対象額</td> <td>G=E/F*10,000</td> <td>1,070円</td> </tr> <tr> <td>1万口当たり分配金額</td> <td>H</td> <td>20円</td> </tr> <tr> <td>収益分配金金額</td> <td>I=F*H/10,000</td> <td>640,840円</td> </tr> </tbody> </table> <p>第84期 令和 2年 5月26日 令和 2年 6月24日</p> <table border="1"> <thead> <tr> <th>項目</th> <th></th> <th></th> </tr> </thead> <tbody> <tr> <td>費用控除後の配当等収益額</td> <td>A</td> <td>1,263,708円</td> </tr> <tr> <td>費用控除後・繰越欠損金補填後の有価証券売買等損益額</td> <td>B</td> <td>円</td> </tr> <tr> <td>収益調整金額</td> <td>C</td> <td>14,265,104円</td> </tr> <tr> <td>分配準備積立金額</td> <td>D</td> <td>19,247,303円</td> </tr> <tr> <td>当ファンドの分配対象収益額</td> <td>E=A+B+C+D</td> <td>34,776,115円</td> </tr> <tr> <td>当ファンドの期末残存口数</td> <td>F</td> <td>318,983,644口</td> </tr> <tr> <td>1万口当たり収益分配対象額</td> <td>G=E/F*10,000</td> <td>1,090円</td> </tr> <tr> <td>1万口当たり分配金額</td> <td>H</td> <td>20円</td> </tr> <tr> <td>収益分配金金額</td> <td>I=F*H/10,000</td> <td>637,967円</td> </tr> </tbody> </table> <p>第85期 令和 2年 6月25日 令和 2年 7月27日</p>	項目			費用控除後の配当等収益額	A	1,442,445円	費用控除後・繰越欠損金補填後の有価証券売買等損益額	B	円	収益調整金額	C	13,932,594円	分配準備積立金額	D	18,914,345円	当ファンドの分配対象収益額	E=A+B+C+D	34,289,384円	当ファンドの期末残存口数	F	320,420,308口	1万口当たり収益分配対象額	G=E/F*10,000	1,070円	1万口当たり分配金額	H	20円	収益分配金金額	I=F*H/10,000	640,840円	項目			費用控除後の配当等収益額	A	1,263,708円	費用控除後・繰越欠損金補填後の有価証券売買等損益額	B	円	収益調整金額	C	14,265,104円	分配準備積立金額	D	19,247,303円	当ファンドの分配対象収益額	E=A+B+C+D	34,776,115円	当ファンドの期末残存口数	F	318,983,644口	1万口当たり収益分配対象額	G=E/F*10,000	1,090円	1万口当たり分配金額	H	20円	収益分配金金額	I=F*H/10,000	637,967円
項目																																																																																																																									
費用控除後の配当等収益額	A	786,894円																																																																																																																							
費用控除後・繰越欠損金補填後の有価証券売買等損益額	B	円																																																																																																																							
収益調整金額	C	12,652,284円																																																																																																																							
分配準備積立金額	D	9,205,577円																																																																																																																							
当ファンドの分配対象収益額	E=A+B+C+D	22,644,755円																																																																																																																							
当ファンドの期末残存口数	F	327,223,786口																																																																																																																							
1万口当たり収益分配対象額	G=E/F*10,000	692円																																																																																																																							
1万口当たり分配金額	H	20円																																																																																																																							
収益分配金金額	I=F*H/10,000	654,447円																																																																																																																							
項目																																																																																																																									
費用控除後の配当等収益額	A	1,054,235円																																																																																																																							
費用控除後・繰越欠損金補填後の有価証券売買等損益額	B	円																																																																																																																							
収益調整金額	C	11,968,381円																																																																																																																							
分配準備積立金額	D	8,773,329円																																																																																																																							
当ファンドの分配対象収益額	E=A+B+C+D	21,795,945円																																																																																																																							
当ファンドの期末残存口数	F	308,640,966口																																																																																																																							
1万口当たり収益分配対象額	G=E/F*10,000	706円																																																																																																																							
1万口当たり分配金額	H	20円																																																																																																																							
収益分配金金額	I=F*H/10,000	617,281円																																																																																																																							
項目																																																																																																																									
費用控除後の配当等収益額	A	1,442,445円																																																																																																																							
費用控除後・繰越欠損金補填後の有価証券売買等損益額	B	円																																																																																																																							
収益調整金額	C	13,932,594円																																																																																																																							
分配準備積立金額	D	18,914,345円																																																																																																																							
当ファンドの分配対象収益額	E=A+B+C+D	34,289,384円																																																																																																																							
当ファンドの期末残存口数	F	320,420,308口																																																																																																																							
1万口当たり収益分配対象額	G=E/F*10,000	1,070円																																																																																																																							
1万口当たり分配金額	H	20円																																																																																																																							
収益分配金金額	I=F*H/10,000	640,840円																																																																																																																							
項目																																																																																																																									
費用控除後の配当等収益額	A	1,263,708円																																																																																																																							
費用控除後・繰越欠損金補填後の有価証券売買等損益額	B	円																																																																																																																							
収益調整金額	C	14,265,104円																																																																																																																							
分配準備積立金額	D	19,247,303円																																																																																																																							
当ファンドの分配対象収益額	E=A+B+C+D	34,776,115円																																																																																																																							
当ファンドの期末残存口数	F	318,983,644口																																																																																																																							
1万口当たり収益分配対象額	G=E/F*10,000	1,090円																																																																																																																							
1万口当たり分配金額	H	20円																																																																																																																							
収益分配金金額	I=F*H/10,000	637,967円																																																																																																																							

前期			当期		
自 令和 1年10月25日			自 令和 2年 4月25日		
至 令和 2年 4月24日			至 令和 2年10月26日		
項目			項目		
費用控除後の配当等収益額	A	1,042,810円	費用控除後の配当等収益額	A	999,530円
費用控除後・繰越欠損金補填後の有価証券売買等損益額	B	8,690,516円	費用控除後・繰越欠損金補填後の有価証券売買等損益額	B	円
収益調整金額	C	11,988,152円	収益調整金額	C	14,195,458円
分配準備積立金額	D	9,155,851円	分配準備積立金額	D	19,367,074円
当ファンドの分配対象収益額	E=A+B+C+D	30,877,329円	当ファンドの分配対象収益額	E=A+B+C+D	34,562,062円
当ファンドの期末残存口数	F	308,104,675口	当ファンドの期末残存口数	F	313,602,301口
1万口当たり収益分配対象額	G=E/F*10,000	1,002円	1万口当たり収益分配対象額	G=E/F*10,000	1,102円
1万口当たり分配金額	H	20円	1万口当たり分配金額	H	20円
収益分配金金額	I=F*H/10,000	616,209円	収益分配金金額	I=F*H/10,000	627,204円
第80期			第86期		
令和 2年 1月25日			令和 2年 7月28日		
令和 2年 2月25日			令和 2年 8月24日		
項目			項目		
費用控除後の配当等収益額	A	756,247円	費用控除後の配当等収益額	A	1,218,784円
費用控除後・繰越欠損金補填後の有価証券売買等損益額	B	円	費用控除後・繰越欠損金補填後の有価証券売買等損益額	B	円
収益調整金額	C	11,754,883円	収益調整金額	C	13,626,401円
分配準備積立金額	D	17,765,053円	分配準備積立金額	D	18,800,384円
当ファンドの分配対象収益額	E=A+B+C+D	30,276,183円	当ファンドの分配対象収益額	E=A+B+C+D	33,645,569円
当ファンドの期末残存口数	F	300,550,237口	当ファンドの期末残存口数	F	299,659,063口
1万口当たり収益分配対象額	G=E/F*10,000	1,007円	1万口当たり収益分配対象額	G=E/F*10,000	1,122円
1万口当たり分配金額	H	20円	1万口当たり分配金額	H	20円
収益分配金金額	I=F*H/10,000	601,100円	収益分配金金額	I=F*H/10,000	599,318円
第81期			第87期		
令和 2年 2月26日			令和 2年 8月25日		
令和 2年 3月24日			令和 2年 9月24日		
項目			項目		
費用控除後の配当等収益額	A	923,407円	費用控除後の配当等収益額	A	913,593円
費用控除後・繰越欠損金補填後の有価証券売買等損益額	B	円	費用控除後・繰越欠損金補填後の有価証券売買等損益額	B	円
収益調整金額	C	12,690,880円	収益調整金額	C	13,482,553円
分配準備積立金額	D	17,800,250円	分配準備積立金額	D	18,901,215円
当ファンドの分配対象収益額	E=A+B+C+D	31,414,537円	当ファンドの分配対象収益額	E=A+B+C+D	33,297,361円
当ファンドの期末残存口数	F	308,558,041口	当ファンドの期末残存口数	F	293,636,030口
1万口当たり収益分配対象額	G=E/F*10,000	1,018円	1万口当たり収益分配対象額	G=E/F*10,000	1,133円
1万口当たり分配金額	H	20円	1万口当たり分配金額	H	20円
収益分配金金額	I=F*H/10,000	617,116円	収益分配金金額	I=F*H/10,000	587,272円
第82期			第88期		
令和 2年 3月25日			令和 2年 9月25日		

前期 自 令和 1年10月25日 至 令和 2年 4月24日			当期 自 令和 2年 4月25日 至 令和 2年10月26日		
令和 2年 4月24日			令和 2年10月26日		
項目			項目		
費用控除後の配当等収益額	A	1,465,768円	費用控除後の配当等収益額	A	1,138,174円
費用控除後・繰越欠損金補填後の有価証券売買等損益額	B	円	費用控除後・繰越欠損金補填後の有価証券売買等損益額	B	円
収益調整金額	C	13,418,686円	収益調整金額	C	13,464,091円
分配準備積立金額	D	18,102,439円	分配準備積立金額	D	19,003,848円
当ファンドの分配対象収益額	E=A+B+C+D	32,986,893円	当ファンドの分配対象収益額	E=A+B+C+D	33,606,113円
当ファンドの期末残存口数	F	315,722,783口	当ファンドの期末残存口数	F	291,451,702口
1万口当たり収益分配対象額	G=E/F*10,000	1,044円	1万口当たり収益分配対象額	G=E/F*10,000	1,153円
1万口当たり分配金額	H	20円	1万口当たり分配金額	H	20円
収益分配金金額	I=F*H/10,000	631,445円	収益分配金金額	I=F*H/10,000	582,903円

(金融商品に関する注記)

1 金融商品の状況に関する事項

区分	前期 自 令和 1年10月25日 至 令和 2年 4月24日	当期 自 令和 2年 4月25日 至 令和 2年10月26日
1.金融商品に対する取組方針	当ファンドは、「投資信託及び投資法人に関する法律」（昭和26年法律第198号）第2条第4項に定める証券投資信託であり、有価証券等の金融商品への投資を信託約款に定める「運用の基本方針」に基づき行っております。	同左
2.金融商品の内容及び当該金融商品に係るリスク	当ファンドは、投資信託受益証券に投資しております。当該投資対象は、価格変動リスク等の市場リスク、信用リスクおよび流動性リスクに晒されております。 当ファンドは、親投資信託受益証券に投資しております。当該投資対象は、価格変動リスク等の市場リスク、信用リスクおよび流動性リスクに晒されております。	同左

区分	前期 自 令和 1年10月25日 至 令和 2年 4月24日	当期 自 令和 2年 4月25日 至 令和 2年10月26日
3.金融商品に係るリスク管理体制	<p>ファンドのコンセプトに応じて、適切にコントロールするため、委託会社では、運用部門において、ファンドに含まれる各種投資リスクを常時把握しつつ、ファンドのコンセプトに沿ったリスクの範囲で運用を行っております。</p> <p>また、運用部から独立した管理担当部署によりリスク運営状況のモニタリング等のリスク管理を行っており、この結果は運用管理委員会等を通じて運用部門にフィードバックされます。</p>	同左

2 金融商品の時価等に関する事項

区分	前期 [令和 2年 4月24日現在]	当期 [令和 2年10月26日現在]
1.貸借対照表計上額、時価及びその差額	時価で計上しているためその差額はありません。	同左
2.時価の算定方法	<p>(1) 有価証券 売買目的有価証券は、(重要な会計方針に係る事項に関する注記)に記載しております。</p> <p>(2) デリバティブ取引 デリバティブ取引は、該当事項はありません。</p> <p>(3) 上記以外の金融商品 上記以外の金融商品(コールローン等)は、短期間で決済され、時価は帳簿価額と近似していることから、当該金融商品の帳簿価額を時価としております。</p>	<p>(1) 有価証券 同左</p> <p>(2) デリバティブ取引 同左</p> <p>(3) 上記以外の金融商品 同左</p>
3.金融商品の時価等に関する事項についての補足説明	金融商品の時価には、市場価格に基づく価額のほか、市場価格がない場合には合理的に算定された価額が含まれております。当該価額の算定においては一定の前提条件等を採用しているため、異なる前提条件等によった場合、当該価額が異なることもあります。	同左

(有価証券に関する注記)

売買目的有価証券

種類	前期 [令和 2年 4月24日現在]	当期 [令和 2年10月26日現在]
	最終計算期間の損益に含まれた評価差額 (円)	最終計算期間の損益に含まれた評価差額 (円)
投資信託受益証券	50,935,766	13,063,484
親投資信託受益証券		
合計	50,935,766	13,063,484

（デリバティブ取引に関する注記）

取引の時価等に関する事項

該当事項はありません。

（関連当事者との取引に関する注記）

該当事項はありません。

（1口当たり情報）

	前期 [令和 2年 4月24日現在]	当期 [令和 2年10月26日現在]
1口当たり純資産額	0.7024円	0.8062円
(1万口当たり純資産額)	(7,024円)	(8,062円)

（4）【附属明細表】

第1 有価証券明細表

(1) 株式

該当事項はありません。

(2) 株式以外の有価証券

（単位：円）

種類	銘柄	口数	評価額	備考
投資信託受益証券	LM・US高配当株プラス（毎月分配型／為替ヘッジあり）（適格機関投資家専用）	276,880,186	231,831,779	
投資信託受益証券 合計		276,880,186	231,831,779	
親投資信託受益証券	マネー・マーケット・マザーファンド	491,449	500,393	
親投資信託受益証券 合計		491,449	500,393	

合計	277,371,635	232,332,172	
----	-------------	-------------	--

第2 信用取引契約残高明細表

該当事項はありません。

第3 デリバティブ取引及び為替予約取引の契約額等及び時価の状況表

該当事項はありません。

【三菱UFJ 米国高配当株式プラス＜為替ヘッジなし＞（毎月決算型）】

（1）【貸借対照表】

（単位：円）

	前期 [令和 2年 4月24日現在]	当期 [令和 2年10月26日現在]
資産の部		
流動資産		
コール・ローン	42,894,608	60,013,948
投資信託受益証券	3,450,374,731	3,704,669,129
親投資信託受益証券	10,007,863	10,007,863
流動資産合計	3,503,277,202	3,774,690,940
負債の部		
流動負債		
未払収益分配金	9,399,272	9,074,996
未払解約金	-	6,945,466
未払受託者報酬	89,610	108,166
未払委託者報酬	3,614,367	4,362,716
未払利息	56	22
その他未払費用	8,948	10,805
流動負債合計	13,112,253	20,502,171
負債合計		
	13,112,253	20,502,171
純資産の部		
元本等		
元本	4,699,636,311	4,537,498,173
剰余金		
期末剰余金又は期末欠損金（ ）	1,209,471,362	783,309,404
（分配準備積立金）	462,267,885	495,006,183
元本等合計	3,490,164,949	3,754,188,769
純資産合計		
	3,490,164,949	3,754,188,769
負債純資産合計		
	3,503,277,202	3,774,690,940

（2）【損益及び剰余金計算書】

（単位：円）

	前期 自 令和 1年10月25日 至 令和 2年 4月24日	当期 自 令和 2年 4月25日 至 令和 2年10月26日
営業収益		
受取配当金	118,689,872	121,293,174
受取利息	127	174

	前期 自 令和 1年10月25日 至 令和 2年 4月24日	当期 自 令和 2年 4月25日 至 令和 2年10月26日
有価証券売買等損益	867,731,038	360,991,224
営業収益合計	749,041,039	482,284,572
営業費用		
支払利息	5,143	8,262
受託者報酬	717,141	638,500
委託者報酬	28,924,744	25,752,626
その他費用	71,651	63,788
営業費用合計	29,718,679	26,463,176
営業利益又は営業損失（ ）	778,759,718	455,821,396
経常利益又は経常損失（ ）	778,759,718	455,821,396
当期純利益又は当期純損失（ ）	778,759,718	455,821,396
一部解約に伴う当期純利益金額の分配額又は一部解約に伴う当期純損失金額の分配額（ ）	554,778	4,935,074
期首剰余金又は期首欠損金（ ）	383,716,906	1,209,471,362
剰余金増加額又は欠損金減少額	24,990,214	39,237,293
当期一部解約に伴う剰余金増加額又は欠損金減少額	24,833,481	39,237,293
当期追加信託に伴う剰余金増加額又は欠損金減少額	156,733	-
剰余金減少額又は欠損金増加額	13,697,320	8,353,128
当期一部解約に伴う剰余金減少額又は欠損金増加額	4,191,273	-
当期追加信託に伴う剰余金減少額又は欠損金増加額	9,506,047	8,353,128
分配金	57,732,854	55,608,529
期末剰余金又は期末欠損金（ ）	1,209,471,362	783,309,404

（ 3 ）【注記表】

（重要な会計方針に係る事項に関する注記）

1. 有価証券の評価基準及び評価方法	投資信託受益証券は時価で評価しております。時価評価にあたっては、基準価額で評価しております。 親投資信託受益証券は時価で評価しております。時価評価にあたっては、基準価額で評価しております。
2. その他財務諸表作成のための基本となる重要な事項	ファンドの特定期間 当ファンドは、原則として毎年4月24日および10月24日を特定期間の末日としておりますが、当特定期間においては当該日が休業日のため、当特定期間は令和 2年4月25日から令和 2年10月26日までとなっております。

（貸借対照表に関する注記）

	前期 [令和 2年 4月24日現在]	当期 [令和 2年10月26日現在]
1. 期首元本額	5,125,927,962円	4,699,636,311円
期中追加設定元本額	54,793,129円	42,392,927円
期中一部解約元本額	481,084,780円	204,531,065円
2. 元本の欠損 純資産額が元本総額を下回っており、その差額であります。	1,209,471,362円	783,309,404円

	前期 [令和 2年 4月24日現在]	当期 [令和 2年10月26日現在]
3. 受益権の総数	4,699,636,311口	4,537,498,173口

(損益及び剰余金計算書に関する注記)

前期 自 令和 1年10月25日 至 令和 2年 4月24日	当期 自 令和 2年 4月25日 至 令和 2年10月26日																																																																																																																																				
<p>1. 分配金の計算過程</p> <p>第77期 令和 1年10月25日 令和 1年11月25日</p> <table border="1"> <thead> <tr> <th>項目</th> <th></th> <th></th> </tr> </thead> <tbody> <tr> <td>費用控除後の配当等収益額</td> <td>A</td> <td>13,215,672円</td> </tr> <tr> <td>費用控除後・繰越欠損金補填後の有価証券売買等損益額</td> <td>B</td> <td>円</td> </tr> <tr> <td>収益調整金額</td> <td>C</td> <td>319,876,981円</td> </tr> <tr> <td>分配準備積立金額</td> <td>D</td> <td>452,488,511円</td> </tr> <tr> <td>当ファンドの分配対象収益額</td> <td>E=A+B+C+D</td> <td>785,581,164円</td> </tr> <tr> <td>当ファンドの期末残存口数</td> <td>F</td> <td>5,021,126,023口</td> </tr> <tr> <td>1万口当たり収益分配対象額</td> <td>G=E/F*10,000</td> <td>1,564円</td> </tr> <tr> <td>1万口当たり分配金額</td> <td>H</td> <td>20円</td> </tr> <tr> <td>収益分配金金額</td> <td>I=F*H/10,000</td> <td>10,042,252円</td> </tr> </tbody> </table> <p>第78期 令和 1年11月26日 令和 1年12月24日</p> <table border="1"> <thead> <tr> <th>項目</th> <th></th> <th></th> </tr> </thead> <tbody> <tr> <td>費用控除後の配当等収益額</td> <td>A</td> <td>18,167,313円</td> </tr> <tr> <td>費用控除後・繰越欠損金補填後の有価証券売買等損益額</td> <td>B</td> <td>円</td> </tr> <tr> <td>収益調整金額</td> <td>C</td> <td>313,796,357円</td> </tr> <tr> <td>分配準備積立金額</td> <td>D</td> <td>446,004,807円</td> </tr> <tr> <td>当ファンドの分配対象収益額</td> <td>E=A+B+C+D</td> <td>777,968,477円</td> </tr> <tr> <td>当ファンドの期末残存口数</td> <td>F</td> <td>4,919,207,543口</td> </tr> <tr> <td>1万口当たり収益分配対象額</td> <td>G=E/F*10,000</td> <td>1,581円</td> </tr> <tr> <td>1万口当たり分配金額</td> <td>H</td> <td>20円</td> </tr> <tr> <td>収益分配金金額</td> <td>I=F*H/10,000</td> <td>9,838,415円</td> </tr> </tbody> </table> <p>第79期 令和 1年12月25日 令和 2年 1月24日</p> <table border="1"> <thead> <tr> <th>項目</th> <th></th> <th></th> </tr> </thead> <tbody> <tr> <td>費用控除後の配当等収益額</td> <td>A</td> <td>18,218,350円</td> </tr> </tbody> </table>	項目			費用控除後の配当等収益額	A	13,215,672円	費用控除後・繰越欠損金補填後の有価証券売買等損益額	B	円	収益調整金額	C	319,876,981円	分配準備積立金額	D	452,488,511円	当ファンドの分配対象収益額	E=A+B+C+D	785,581,164円	当ファンドの期末残存口数	F	5,021,126,023口	1万口当たり収益分配対象額	G=E/F*10,000	1,564円	1万口当たり分配金額	H	20円	収益分配金金額	I=F*H/10,000	10,042,252円	項目			費用控除後の配当等収益額	A	18,167,313円	費用控除後・繰越欠損金補填後の有価証券売買等損益額	B	円	収益調整金額	C	313,796,357円	分配準備積立金額	D	446,004,807円	当ファンドの分配対象収益額	E=A+B+C+D	777,968,477円	当ファンドの期末残存口数	F	4,919,207,543口	1万口当たり収益分配対象額	G=E/F*10,000	1,581円	1万口当たり分配金額	H	20円	収益分配金金額	I=F*H/10,000	9,838,415円	項目			費用控除後の配当等収益額	A	18,218,350円	<p>1. 分配金の計算過程</p> <p>第83期 令和 2年 4月25日 令和 2年 5月25日</p> <table border="1"> <thead> <tr> <th>項目</th> <th></th> <th></th> </tr> </thead> <tbody> <tr> <td>費用控除後の配当等収益額</td> <td>A</td> <td>22,624,473円</td> </tr> <tr> <td>費用控除後・繰越欠損金補填後の有価証券売買等損益額</td> <td>B</td> <td>円</td> </tr> <tr> <td>収益調整金額</td> <td>C</td> <td>305,810,331円</td> </tr> <tr> <td>分配準備積立金額</td> <td>D</td> <td>461,340,483円</td> </tr> <tr> <td>当ファンドの分配対象収益額</td> <td>E=A+B+C+D</td> <td>789,775,287円</td> </tr> <tr> <td>当ファンドの期末残存口数</td> <td>F</td> <td>4,703,880,522口</td> </tr> <tr> <td>1万口当たり収益分配対象額</td> <td>G=E/F*10,000</td> <td>1,678円</td> </tr> <tr> <td>1万口当たり分配金額</td> <td>H</td> <td>20円</td> </tr> <tr> <td>収益分配金金額</td> <td>I=F*H/10,000</td> <td>9,407,761円</td> </tr> </tbody> </table> <p>第84期 令和 2年 5月26日 令和 2年 6月24日</p> <table border="1"> <thead> <tr> <th>項目</th> <th></th> <th></th> </tr> </thead> <tbody> <tr> <td>費用控除後の配当等収益額</td> <td>A</td> <td>19,397,779円</td> </tr> <tr> <td>費用控除後・繰越欠損金補填後の有価証券売買等損益額</td> <td>B</td> <td>円</td> </tr> <tr> <td>収益調整金額</td> <td>C</td> <td>305,119,302円</td> </tr> <tr> <td>分配準備積立金額</td> <td>D</td> <td>471,690,455円</td> </tr> <tr> <td>当ファンドの分配対象収益額</td> <td>E=A+B+C+D</td> <td>796,207,536円</td> </tr> <tr> <td>当ファンドの期末残存口数</td> <td>F</td> <td>4,682,400,666口</td> </tr> <tr> <td>1万口当たり収益分配対象額</td> <td>G=E/F*10,000</td> <td>1,700円</td> </tr> <tr> <td>1万口当たり分配金額</td> <td>H</td> <td>20円</td> </tr> <tr> <td>収益分配金金額</td> <td>I=F*H/10,000</td> <td>9,364,801円</td> </tr> </tbody> </table> <p>第85期 令和 2年 6月25日 令和 2年 7月27日</p> <table border="1"> <thead> <tr> <th>項目</th> <th></th> <th></th> </tr> </thead> <tbody> <tr> <td>費用控除後の配当等収益額</td> <td>A</td> <td>15,705,511円</td> </tr> </tbody> </table>	項目			費用控除後の配当等収益額	A	22,624,473円	費用控除後・繰越欠損金補填後の有価証券売買等損益額	B	円	収益調整金額	C	305,810,331円	分配準備積立金額	D	461,340,483円	当ファンドの分配対象収益額	E=A+B+C+D	789,775,287円	当ファンドの期末残存口数	F	4,703,880,522口	1万口当たり収益分配対象額	G=E/F*10,000	1,678円	1万口当たり分配金額	H	20円	収益分配金金額	I=F*H/10,000	9,407,761円	項目			費用控除後の配当等収益額	A	19,397,779円	費用控除後・繰越欠損金補填後の有価証券売買等損益額	B	円	収益調整金額	C	305,119,302円	分配準備積立金額	D	471,690,455円	当ファンドの分配対象収益額	E=A+B+C+D	796,207,536円	当ファンドの期末残存口数	F	4,682,400,666口	1万口当たり収益分配対象額	G=E/F*10,000	1,700円	1万口当たり分配金額	H	20円	収益分配金金額	I=F*H/10,000	9,364,801円	項目			費用控除後の配当等収益額	A	15,705,511円
項目																																																																																																																																					
費用控除後の配当等収益額	A	13,215,672円																																																																																																																																			
費用控除後・繰越欠損金補填後の有価証券売買等損益額	B	円																																																																																																																																			
収益調整金額	C	319,876,981円																																																																																																																																			
分配準備積立金額	D	452,488,511円																																																																																																																																			
当ファンドの分配対象収益額	E=A+B+C+D	785,581,164円																																																																																																																																			
当ファンドの期末残存口数	F	5,021,126,023口																																																																																																																																			
1万口当たり収益分配対象額	G=E/F*10,000	1,564円																																																																																																																																			
1万口当たり分配金額	H	20円																																																																																																																																			
収益分配金金額	I=F*H/10,000	10,042,252円																																																																																																																																			
項目																																																																																																																																					
費用控除後の配当等収益額	A	18,167,313円																																																																																																																																			
費用控除後・繰越欠損金補填後の有価証券売買等損益額	B	円																																																																																																																																			
収益調整金額	C	313,796,357円																																																																																																																																			
分配準備積立金額	D	446,004,807円																																																																																																																																			
当ファンドの分配対象収益額	E=A+B+C+D	777,968,477円																																																																																																																																			
当ファンドの期末残存口数	F	4,919,207,543口																																																																																																																																			
1万口当たり収益分配対象額	G=E/F*10,000	1,581円																																																																																																																																			
1万口当たり分配金額	H	20円																																																																																																																																			
収益分配金金額	I=F*H/10,000	9,838,415円																																																																																																																																			
項目																																																																																																																																					
費用控除後の配当等収益額	A	18,218,350円																																																																																																																																			
項目																																																																																																																																					
費用控除後の配当等収益額	A	22,624,473円																																																																																																																																			
費用控除後・繰越欠損金補填後の有価証券売買等損益額	B	円																																																																																																																																			
収益調整金額	C	305,810,331円																																																																																																																																			
分配準備積立金額	D	461,340,483円																																																																																																																																			
当ファンドの分配対象収益額	E=A+B+C+D	789,775,287円																																																																																																																																			
当ファンドの期末残存口数	F	4,703,880,522口																																																																																																																																			
1万口当たり収益分配対象額	G=E/F*10,000	1,678円																																																																																																																																			
1万口当たり分配金額	H	20円																																																																																																																																			
収益分配金金額	I=F*H/10,000	9,407,761円																																																																																																																																			
項目																																																																																																																																					
費用控除後の配当等収益額	A	19,397,779円																																																																																																																																			
費用控除後・繰越欠損金補填後の有価証券売買等損益額	B	円																																																																																																																																			
収益調整金額	C	305,119,302円																																																																																																																																			
分配準備積立金額	D	471,690,455円																																																																																																																																			
当ファンドの分配対象収益額	E=A+B+C+D	796,207,536円																																																																																																																																			
当ファンドの期末残存口数	F	4,682,400,666口																																																																																																																																			
1万口当たり収益分配対象額	G=E/F*10,000	1,700円																																																																																																																																			
1万口当たり分配金額	H	20円																																																																																																																																			
収益分配金金額	I=F*H/10,000	9,364,801円																																																																																																																																			
項目																																																																																																																																					
費用控除後の配当等収益額	A	15,705,511円																																																																																																																																			

前期 自 令和 1年10月25日 至 令和 2年 4月24日			当期 自 令和 2年 4月25日 至 令和 2年10月26日		
費用控除後・繰越欠損金補填後の有価証券売買等損益額	B	円	費用控除後・繰越欠損金補填後の有価証券売買等損益額	B	円
収益調整金額	C	307,760,793円	収益調整金額	C	303,968,370円
分配準備積立金額	D	444,388,397円	分配準備積立金額	D	478,458,767円
当ファンドの分配対象収益額	E=A+B+C+D	770,367,540円	当ファンドの分配対象収益額	E=A+B+C+D	798,132,648円
当ファンドの期末残存口数	F	4,816,832,197口	当ファンドの期末残存口数	F	4,656,107,877口
1万口当たり収益分配対象額	G=E/F*10,000	1,599円	1万口当たり収益分配対象額	G=E/F*10,000	1,714円
1万口当たり分配金額	H	20円	1万口当たり分配金額	H	20円
収益分配金金額	I=F*H/10,000	9,633,664円	収益分配金金額	I=F*H/10,000	9,312,215円
第80期 令和 2年 1月25日 令和 2年 2月25日			第86期 令和 2年 7月28日 令和 2年 8月24日		
項目			項目		
費用控除後の配当等収益額	A	13,092,639円	費用控除後の配当等収益額	A	19,067,161円
費用控除後・繰越欠損金補填後の有価証券売買等損益額	B	円	費用控除後・繰越欠損金補填後の有価証券売買等損益額	B	円
収益調整金額	C	301,710,313円	収益調整金額	C	302,535,239円
分配準備積立金額	D	442,896,379円	分配準備積立金額	D	480,866,007円
当ファンドの分配対象収益額	E=A+B+C+D	757,699,331円	当ファンドの分配対象収益額	E=A+B+C+D	802,468,407円
当ファンドの期末残存口数	F	4,714,685,639口	当ファンドの期末残存口数	F	4,624,116,578口
1万口当たり収益分配対象額	G=E/F*10,000	1,607円	1万口当たり収益分配対象額	G=E/F*10,000	1,735円
1万口当たり分配金額	H	20円	1万口当たり分配金額	H	20円
収益分配金金額	I=F*H/10,000	9,429,371円	収益分配金金額	I=F*H/10,000	9,248,233円
第81期 令和 2年 2月26日 令和 2年 3月24日			第87期 令和 2年 8月25日 令和 2年 9月24日		
項目			項目		
費用控除後の配当等収益額	A	15,844,223円	費用控除後の配当等収益額	A	14,514,931円
費用控除後・繰越欠損金補填後の有価証券売買等損益額	B	円	費用控除後・繰越欠損金補填後の有価証券売買等損益額	B	円
収益調整金額	C	302,069,906円	収益調整金額	C	301,472,692円
分配準備積立金額	D	443,070,068円	分配準備積立金額	D	487,656,583円
当ファンドの分配対象収益額	E=A+B+C+D	760,984,197円	当ファンドの分配対象収益額	E=A+B+C+D	803,644,206円
当ファンドの期末残存口数	F	4,694,940,000口	当ファンドの期末残存口数	F	4,600,261,551口
1万口当たり収益分配対象額	G=E/F*10,000	1,620円	1万口当たり収益分配対象額	G=E/F*10,000	1,746円
1万口当たり分配金額	H	20円	1万口当たり分配金額	H	20円
収益分配金金額	I=F*H/10,000	9,389,880円	収益分配金金額	I=F*H/10,000	9,200,523円
第82期 令和 2年 3月25日 令和 2年 4月24日			第88期 令和 2年 9月25日 令和 2年10月26日		
項目			項目		

前期 自 令和 1年10月25日 至 令和 2年 4月24日			当期 自 令和 2年 4月25日 至 令和 2年10月26日		
費用控除後の配当等収益額	A	23,493,713円	費用控除後の配当等収益額	A	18,387,793円
費用控除後・繰越欠損金補填後の有価証券売買等損益額	B	円	費用控除後・繰越欠損金補填後の有価証券売買等損益額	B	円
収益調整金額	C	304,183,462円	収益調整金額	C	297,912,701円
分配準備積立金額	D	448,173,444円	分配準備積立金額	D	485,693,386円
当ファンドの分配対象収益額	E=A+B+C+D	775,850,619円	当ファンドの分配対象収益額	E=A+B+C+D	801,993,880円
当ファンドの期末残存口数	F	4,699,636,311口	当ファンドの期末残存口数	F	4,537,498,173口
1万口当たり収益分配対象額	G=E/F*10,000	1,650円	1万口当たり収益分配対象額	G=E/F*10,000	1,767円
1万口当たり分配金額	H	20円	1万口当たり分配金額	H	20円
収益分配金金額	I=F*H/10,000	9,399,272円	収益分配金金額	I=F*H/10,000	9,074,996円

(金融商品に関する注記)

1 金融商品の状況に関する事項

区分	前期 自 令和 1年10月25日 至 令和 2年 4月24日	当期 自 令和 2年 4月25日 至 令和 2年10月26日
1.金融商品に対する取組方針	当ファンドは、「投資信託及び投資法人に関する法律」（昭和26年法律第198号）第2条第4項に定める証券投資信託であり、有価証券等の金融商品への投資を信託約款に定める「運用の基本方針」に基づき行っております。	同左
2.金融商品の内容及び当該金融商品に係るリスク	当ファンドは、投資信託受益証券に投資しております。当該投資対象は、価格変動リスク等の市場リスク、信用リスクおよび流動性リスクに晒されております。 当ファンドは、親投資信託受益証券に投資しております。当該投資対象は、価格変動リスク等の市場リスク、信用リスクおよび流動性リスクに晒されております。	同左

区分	前期 自 令和 1年10月25日 至 令和 2年 4月24日	当期 自 令和 2年 4月25日 至 令和 2年10月26日
3.金融商品に係るリスク管理体制	<p>ファンドのコンセプトに応じて、適切にコントロールするため、委託会社では、運用部門において、ファンドに含まれる各種投資リスクを常時把握しつつ、ファンドのコンセプトに沿ったリスクの範囲で運用を行っております。</p> <p>また、運用部から独立した管理担当部署によりリスク運営状況のモニタリング等のリスク管理を行っており、この結果は運用管理委員会等を通じて運用部門にフィードバックされます。</p>	同左

2 金融商品の時価等に関する事項

区分	前期 [令和 2年 4月24日現在]	当期 [令和 2年10月26日現在]
1.貸借対照表計上額、時価及びその差額	時価で計上しているためその差額はありません。	同左
2.時価の算定方法	<p>(1) 有価証券 売買目的有価証券は、(重要な会計方針に係る事項に関する注記)に記載しております。</p> <p>(2) デリバティブ取引 デリバティブ取引は、該当事項はありません。</p> <p>(3) 上記以外の金融商品 上記以外の金融商品(コールローン等)は、短期間で決済され、時価は帳簿価額と近似していることから、当該金融商品の帳簿価額を時価としております。</p>	<p>(1) 有価証券 同左</p> <p>(2) デリバティブ取引 同左</p> <p>(3) 上記以外の金融商品 同左</p>
3.金融商品の時価等に関する事項についての補足説明	金融商品の時価には、市場価格に基づく価額のほか、市場価格がない場合には合理的に算定された価額が含まれております。当該価額の算定においては一定の前提条件等を採用しているため、異なる前提条件等によった場合、当該価額が異なることもあります。	同左

(有価証券に関する注記)

売買目的有価証券

種類	前期 [令和 2年 4月24日現在]	当期 [令和 2年10月26日現在]
	最終計算期間の損益に含まれた評価差額 (円)	最終計算期間の損益に含まれた評価差額 (円)
投資信託受益証券	737,581,972	185,718,904
親投資信託受益証券		
合計	737,581,972	185,718,904

（デリバティブ取引に関する注記）

取引の時価等に関する事項

該当事項はありません。

（関連当事者との取引に関する注記）

該当事項はありません。

（1口当たり情報）

	前期 [令和 2年 4月24日現在]	当期 [令和 2年10月26日現在]
	1口当たり純資産額	0.7426円
(1万口当たり純資産額)	(7,426円)	(8,274円)

（4）【附属明細表】

第1 有価証券明細表

(1) 株式

該当事項はありません。

(2) 株式以外の有価証券

（単位：円）

種類	銘柄	口数	評価額	備考
投資信託受益証券	LM・US 高配当株プラス（毎月分配型 / 為替ヘッジなし）（適格機関投資家専用）	3,914,899,218	3,704,669,129	
投資信託受益証券 合計		3,914,899,218	3,704,669,129	
親投資信託受益証券	マネー・マーケット・マザーファンド	9,828,976	10,007,863	
親投資信託受益証券 合計		9,828,976	10,007,863	

合計	3,924,728,194	3,714,676,992	
----	---------------	---------------	--

第2 信用取引契約残高明細表

該当事項はありません。

第3 デリバティブ取引及び為替予約取引の契約額等及び時価の状況表

該当事項はありません。

（参考）

当ファンドの主要投資対象の状況は以下の通りです。
なお、以下に記載した情報は、監査の対象外であります。

マネー・マーケット・マザーファンド

貸借対照表

（単位：円）

[令和 2年10月26日現在]

資産の部	
流動資産	
コール・ローン	146,538,019
現先取引勘定	999,999,671
流動資産合計	1,146,537,690
資産合計	1,146,537,690
負債の部	
流動負債	
未払解約金	73,202
未払利息	55
流動負債合計	73,257
負債合計	73,257
純資産の部	
元本等	
元本	1,125,962,678
剰余金	
剰余金又は欠損金（ ）	20,501,755
元本等合計	1,146,464,433
純資産合計	1,146,464,433
負債純資産合計	1,146,537,690

注記表

（重要な会計方針に係る事項に関する注記）

該当事項はありません。

（貸借対照表に関する注記）

	[令和 2年10月26日現在]
1. 期首	令和 2年 4月25日
期首元本額	1,185,376,977円
期中追加設定元本額	214,540,166円
期中一部解約元本額	273,954,465円
元本の内訳	
三菱UFJ DC金利連動アロケーション型バランスファンド	406,466,856円
三菱UFJ 新興国債券ファンド 通貨選択シリーズ<円コース> (毎月分配型)	3,683,862円
三菱UFJ 新興国債券ファンド 通貨選択シリーズ<米ドルコース> (毎月分配型)	2,590,474円
三菱UFJ 新興国債券ファンド 通貨選択シリーズ<ユーロコース> (毎月分配型)	111,354円
三菱UFJ 新興国債券ファンド 通貨選択シリーズ<豪ドルコース> (毎月分配型)	9,893,887円
三菱UFJ 新興国債券ファンド 通貨選択シリーズ<ブラジルリアルコース> (毎月分配型)	24,765,135円
三菱UFJ 新興国債券ファンド 通貨選択シリーズ<南アフリカランドコース> (毎月分配型)	282,290円
三菱UFJ 新興国債券ファンド 通貨選択シリーズ<トルコリラコース> (毎月分配型)	3,078,471円
三菱UFJ 新興国債券ファンド 通貨選択シリーズ<マネーパ ールファンド>	69,202,951円
三菱UFJ 新興国債券ファンド 通貨選択シリーズ<中国元コース> (毎月分配型)	89,620円
三菱UFJ 新興国債券ファンド 通貨選択シリーズ<インドネシ アルピアコース>(毎月分配型)	1,033,322円
三菱UFJ 新興国債券ファンド 通貨選択シリーズ<資源国バス ケット通貨コース>(毎月分配型)	212,322円
PIMCO ニューワールド円インカムファンド(毎月分配型)	10,715,809円
PIMCO ニューワールド米ドルインカムファンド(毎月分配 型)	1,378,553円
PIMCO ニューワールドインカムファンド<豪ドルコース> (毎月分配型)	5,548,198円
PIMCO ニューワールドインカムファンド<ブラジルリアル コース>(毎月分配型)	123,415円
ピクテ・グローバル・インカム株式オープン 通貨選択シリーズ< 円コース>(毎月分配型)	358,088円
ピクテ・グローバル・インカム株式オープン 通貨選択シリーズ< 豪ドルコース>(毎月分配型)	667,045円
ピクテ・グローバル・インカム株式オープン 通貨選択シリーズ< ブラジルリアルコース>(毎月分配型)	792,001円
ピクテ・グローバル・インカム株式オープン 通貨選択シリーズ< 資源国バスケット通貨コース>(毎月分配型)	177,454円

	[令和 2年10月26日現在]
ピクテ・グローバル・インカム株式オープン 通貨選択シリーズ<マネーボールファンド>	980,685円
三菱UFJ 新興国高利回り社債ファンド 通貨選択シリーズ<円コース>(毎月分配型)	3,857,128円
三菱UFJ 新興国高利回り社債ファンド 通貨選択シリーズ<米ドルコース>(毎月分配型)	2,016,707円
三菱UFJ 新興国高利回り社債ファンド 通貨選択シリーズ<豪ドルコース>(毎月分配型)	1,145,161円
三菱UFJ 新興国高利回り社債ファンド 通貨選択シリーズ<ブラジルリアルコース>(毎月分配型)	16,341,949円
三菱UFJ 新興国高利回り社債ファンド 通貨選択シリーズ<資源国バスケット通貨コース>(毎月分配型)	1,513,806円
三菱UFJ 新興国高利回り社債ファンド 通貨選択シリーズ<アジアバスケット通貨コース>(毎月分配型)	642,729円
三菱UFJ 新興国高利回り社債ファンド 通貨選択シリーズ<マネーボールファンド>	71,625,252円
三菱UFJ 欧州ハイイールド債券ファンド 通貨選択シリーズ<円コース>(毎月分配型)	521,466円
三菱UFJ 欧州ハイイールド債券ファンド 通貨選択シリーズ<ユーロコース>(毎月分配型)	379,197円
三菱UFJ 欧州ハイイールド債券ファンド 通貨選択シリーズ<豪ドルコース>(毎月分配型)	640,555円
三菱UFJ 欧州ハイイールド債券ファンド 通貨選択シリーズ<ブラジルリアルコース>(毎月分配型)	1,193,379円
三菱UFJ 欧州ハイイールド債券ファンド 通貨選択シリーズ<資源国バスケット通貨コース>(毎月分配型)	88,852円
三菱UFJ 欧州ハイイールド債券ファンド 通貨選択シリーズ<マネーボールファンド>	990,658円
三菱UFJ 欧州ハイイールド債券ファンド ユーロ円プレミアム(毎月分配型)	11,916,657円
欧州ハイイールド債券ファンド(為替ヘッジあり)	6,336,371円
欧州ハイイールド債券ファンド(為替ヘッジなし)	6,643,326円
三菱UFJ 米国リートファンドA<為替ヘッジあり>(毎月決算型)	491,836円
PIMCO ニューワールドインカムファンド<メキシコペソコース>(毎月分配型)	4,489,124円
PIMCO ニューワールド円インカムファンド(年2回分配型)	30,649円
PIMCO ニューワールド米ドルインカムファンド(年2回分配型)	60,179円
PIMCO ニューワールドインカムファンド<豪ドルコース>(年2回分配型)	69,757円
PIMCO ニューワールドインカムファンド<ブラジルリアルコース>(年2回分配型)	10,814円
PIMCO ニューワールドインカムファンド<メキシコペソコース>(年2回分配型)	278,281円

[令和 2年10月26日現在]

三菱UFJ 新興国高利回り社債ファンド 通貨選択シリーズ<メキシコペソコース>(毎月分配型)	665,580円
三菱UFJ 新興国高利回り社債ファンド 通貨選択シリーズ<トルコリラコース>(毎月分配型)	2,308,140円
ピクテ・グローバル・インカム株式オープン 通貨選択シリーズ<米ドルコース>(毎月分配型)	19,658円
ピクテ・グローバル・インカム株式オープン 通貨選択シリーズ<メキシコペソコース>(毎月分配型)	19,658円
ピクテ・グローバル・インカム株式オープン 通貨選択シリーズ<トルコリラコース>(毎月分配型)	19,658円
三菱UFJ 米国高配当株式プラス<為替ヘッジあり>(毎月決算型)	491,449円
三菱UFJ 米国高配当株式プラス<為替ヘッジなし>(毎月決算型)	9,828,976円
PIMCO ニューワールドインカムファンド<世界通貨分散コース>(毎月分配型)	5,056,177円
PIMCO ニューワールドインカムファンド<世界通貨分散コース>(年2回分配型)	132,542円
バリュー・ボンド・ファンド<為替リスク軽減型>(毎月決算型)	1,936,118円
バリュー・ボンド・ファンド<為替ヘッジなし>(毎月決算型)	9,829円
バリュー・ボンド・ファンド<為替リスク軽減型>(年1回決算型)	9,829円
バリュー・ボンド・ファンド<為替ヘッジなし>(年1回決算型)	9,829円
三菱UFJ 米国バンクローンファンド 通貨選択シリーズ<円コース>(毎月分配型)	3,156,977円
三菱UFJ 米国バンクローンファンド 通貨選択シリーズ<米ドルコース>(毎月分配型)	7,196,270円
三菱UFJ 米国バンクローンファンド 通貨選択シリーズ<豪ドルコース>(毎月分配型)	1,491,640円
三菱UFJ 米国バンクローンファンド 通貨選択シリーズ<ブラジルリアルコース>(毎月分配型)	3,517,041円
三菱UFJ 米国バンクローンファンド 通貨選択シリーズ<メキシコペソコース>(毎月分配型)	845,131円
三菱UFJ 米国バンクローンファンド 通貨選択シリーズ<トルコリラコース>(毎月分配型)	2,156,093円
三菱UFJ 米国バンクローンファンド 通貨選択シリーズ<ロシアルーブルコース>(毎月分配型)	5,114,733円
三菱UFJ 米国バンクローンファンド 通貨選択シリーズ<円コース>(年2回分配型)	1,528,278円
三菱UFJ 米国バンクローンファンド 通貨選択シリーズ<米ドルコース>(年2回分配型)	2,664,317円
三菱UFJ 米国バンクローンファンド 通貨選択シリーズ<豪ドルコース>(年2回分配型)	215,434円
三菱UFJ 米国バンクローンファンド 通貨選択シリーズ<ブラジルリアルコース>(年2回分配型)	490,224円

	[令和 2年10月26日現在]
三菱UFJ 米国バンクローンファンド 通貨選択シリーズ<メキシコペソコース>(年2回分配型)	284,008円
三菱UFJ 米国バンクローンファンド 通貨選択シリーズ<トルコリラコース>(年2回分配型)	409,936円
三菱UFJ 米国バンクローンファンド 通貨選択シリーズ<ロシアルーブルコース>(年2回分配型)	345,928円
三菱UFJ 米国バンクローンファンド 通貨選択シリーズ<マネーボールファンドA>	41,039,520円
三菱UFJ 米国バンクローンファンド 通貨選択シリーズ<マネーボールファンドB>	1,355,310円
三菱UFJ/ピムコ トータル・リターン・ファンド<米ドルヘッジ型>(毎月決算型)	3,308,438円
三菱UFJ/ピムコ トータル・リターン・ファンド<為替ヘッジなし>(毎月決算型)	8,859,081円
三菱UFJ/ピムコ トータル・リターン・ファンド<米ドルヘッジ型>(年1回決算型)	1,609,969円
三菱UFJ/ピムコ トータル・リターン・ファンド<為替ヘッジなし>(年1回決算型)	2,065,331円
ピムコ・エマージング・ボンド・オープン Cコース(為替ヘッジなし)(年1回決算型)	521,457円
ピムコ・エマージング・ボンド・オープン Dコース(為替ヘッジあり)(年1回決算型)	354,513円
米国バンクローンファンド<為替ヘッジあり>(毎月分配型)	2,542,269円
米国バンクローンファンド<為替ヘッジなし>(毎月分配型)	9,387,547円
米国バンクローン・オープン<為替ヘッジあり>(毎月決算型)	3,545,187円
米国バンクローン・オープン<為替ヘッジなし>(毎月決算型)	8,124,755円
米国バンクローン・オープン<為替ヘッジあり>(年1回決算型)	2,990,177円
米国バンクローン・オープン<為替ヘッジなし>(年1回決算型)	3,377,211円
PIMCO インカム戦略ファンド<円インカム>(毎月分配型)	8,478,079円
PIMCO インカム戦略ファンド<円インカム>(年2回分配型)	4,145,749円
PIMCO インカム戦略ファンド<米ドルインカム>(毎月分配型)	8,067,104円
PIMCO インカム戦略ファンド<米ドルインカム>(年2回分配型)	3,319,056円
PIMCO インカム戦略ファンド<世界通貨分散コース>(毎月分配型)	20,075,917円
PIMCO インカム戦略ファンド<世界通貨分散コース>(年2回分配型)	1,616,484円
三菱UFJ/AMP オーストラリア・ハイインカム債券ファンド 豪ドル円プレミアム(毎月決算型)	5,899,118円
三菱UFJ 米国バンクローンファンド 米ドル円プレミアム(毎月分配型)	6,879,079円
三菱UFJ 米国バンクローンファンド 米ドル円プレミアム(年2回分配型)	1,171,788円

	[令和 2年10月26日現在]
PIMCO 米国バンクローンファンド<円インカム>(毎月分配型)	50,073円
PIMCO 米国バンクローンファンド<円インカム>(年2回分配型)	30,438円
PIMCO 米国バンクローンファンド<米ドルインカム>(毎月分配型)	511,609円
PIMCO 米国バンクローンファンド<米ドルインカム>(年2回分配型)	266,153円
PIMCO 米国バンクローンファンド<世界通貨分散コース>(毎月分配型)	368,276円
PIMCO 米国バンクローンファンド<世界通貨分散コース>(年2回分配型)	89,371円
三菱UFJ Jリート不動産株ファンド<米ドル投資型>(3ヵ月決算型)	3,063,931円
三菱UFJ Jリート不動産株ファンド<Wプレミアム>(毎月決算型)	6,324,266円
三菱UFJ ターゲット・イヤー・ファンド2030(確定拠出年金)	133,694,811円
マクロ・トータル・リターン・ファンド	9,820円
スマート・プロテクター90(限定追加型)2016-12	4,349,768円
スマート・プロテクター90オープン	981,933円
米国バンクローンファンド<為替ヘッジあり>(資産成長型)	138,394円
米国バンクローンファンド<為替ヘッジなし>(資産成長型)	305,382円
テンブルトン新興国小型株ファンド	49,097円
ピムコ・インカム・ストラテジー・ファンド<限定為替ヘッジあり>(毎月決算型)	2,259,287円
ピムコ・インカム・ストラテジー・ファンド<限定為替ヘッジあり>(年2回決算型)	10,781,250円
ピムコ・インカム・ストラテジー・ファンド<為替ヘッジなし>(毎月決算型)	2,474,981円
ピムコ・インカム・ストラテジー・ファンド<為替ヘッジなし>(年2回決算型)	15,671,669円
欧州ハイイールド債券ファンド(為替ヘッジあり)(年1回決算型)	82,770円
欧州ハイイールド債券ファンド(為替ヘッジなし)(年1回決算型)	87,384円
わたしの未来設計<安定重視型>(分配コース)	9,820円
わたしの未来設計<安定重視型>(分配抑制コース)	9,820円
わたしの未来設計<成長重視型>(分配コース)	9,820円
わたしの未来設計<成長重視型>(分配抑制コース)	9,820円
ベイリー・ギフォード世界長期成長株ファンド	9,821円
グローバル・インカム・フルコース(為替リスク軽減型)	983円
グローバル・インカム・フルコース(為替ヘッジなし)	983円
<DC>ベイリー・ギフォード世界長期成長株ファンド	9,821円
ベイリー・ギフォード インパクト投資ファンド	9,821円

	[令和 2年10月26日現在]
<DC>ベイリー・ギフォード ESG世界株ファンド	9,822円
三菱UFJ インド債券オープン（毎月決算型）	39,351円
三菱UFJ / AMP オーストラリアREITファンド<Wプレミアム>（毎月決算型）	11,293,333円
マネーボールファンド（FOFs用）（適格機関投資家限定）	9,882,325円
MUAMトピックスリスクコントロール（5%）インデックスファンド（FOFs用）（適格機関投資家限定）	5,732,051円
ピムコ・グローバル・ハイイールド・ファンド（毎月分配型）	11,784,347円
ピムコ・エマージング・ボンド・オープン Aコース（為替ヘッジなし）	10,766,608円
ピムコ・エマージング・ボンド・オープン Bコース（為替ヘッジあり）	14,313,901円
三菱UFJ ターゲット・イヤーフンド 2030	707,131円
三菱UFJ <DC>ターゲット・イヤーフンド 2030	7,680,220円
合計	1,125,962,678円
2. 受益権の総数	1,125,962,678口

当該親投資信託受益証券を投資対象とする証券投資信託ごとの元本額

（金融商品に関する注記）

1 金融商品の状況に関する事項

区分	自 令和 2年 4月25日 至 令和 2年10月26日
1. 金融商品に対する取組方針	当ファンドは、「投資信託及び投資法人に関する法律」（昭和26年法律第198号）第2条第4項に定める証券投資信託であり、有価証券等の金融商品への投資を信託約款に定める「運用の基本方針」に基づき行っております。
2. 金融商品の内容及び当該金融商品に係るリスク	当ファンドは、公社債等に投資しております。当該投資対象は、価格変動リスク等の市場リスク、信用リスクおよび流動性リスクに晒されております。
3. 金融商品に係るリスク管理体制	ファンドのコンセプトに応じて、適切にコントロールするため、委託会社では、運用部門において、ファンドに含まれる各種投資リスクを常時把握しつつ、ファンドのコンセプトに沿ったリスクの範囲で運用を行っております。 また、運用部から独立した管理担当部署によりリスク運営状況のモニタリング等のリスク管理を行っており、この結果は運用管理委員会等を通じて運用部門にフィードバックされます。

2 金融商品の時価等に関する事項

区分	[令和 2年10月26日現在]
1. 貸借対照表計上額、時価及びその差額	時価で計上しているためその差額はありません。
2. 時価の算定方法	(1) 有価証券 売買目的有価証券は、該当事項はありません。 (2) デリバティブ取引

区分	[令和 2年10月26日現在]
3.金融商品の時価等に関する事項についての補足説明	<p>デリバティブ取引は、該当事項はありません。</p> <p>(3) 上記以外の金融商品</p> <p>上記以外の金融商品（コールローン等）は、短期間で決済され、時価は帳簿価額と近似していることから、当該金融商品の帳簿価額を時価としております。</p> <p>金融商品の時価には、市場価格に基づく価額のほか、市場価格がない場合には合理的に算定された価額が含まれております。当該価額の算定においては一定の前提条件等を採用しているため、異なる前提条件等によった場合、当該価額が異なることもあります。</p>

（有価証券に関する注記）

該当事項はありません。

（デリバティブ取引に関する注記）

取引の時価等に関する事項

該当事項はありません。

（関連当事者との取引に関する注記）

該当事項はありません。

（1口当たり情報）

	[令和 2年10月26日現在]
1口当たり純資産額	1.0182円
(1万口当たり純資産額)	(10,182円)

附属明細表

第1 有価証券明細表

(1) 株式

該当事項はありません。

(2) 株式以外の有価証券

該当事項はありません。

第2 信用取引契約残高明細表

該当事項はありません。

第3 デリバティブ取引及び為替予約取引の契約額等及び時価の状況表

該当事項はありません。

2【ファンドの現況】

【三菱UFJ 米国高配当株式プラス<為替ヘッジあり>（毎月決算型）】

【純資産額計算書】

令和2年10月30日現在

（単位：円）

資産総額	224,616,173
負債総額	108,865
純資産総額（ - ）	224,507,308
発行済口数	291,913,569口
1口当たり純資産価額（ / ）	0.7691
（10,000口当たり）	（7,691）

【三菱UFJ 米国高配当株式プラス<為替ヘッジなし>（毎月決算型）】

【純資産額計算書】

令和2年10月30日現在

（単位：円）

資産総額	3,579,799,228
負債総額	4,028,919
純資産総額（ - ）	3,575,770,309
発行済口数	4,536,751,555口
1口当たり純資産価額（ / ）	0.7882
（10,000口当たり）	（7,882）

（参考）

マネー・マーケット・マザーファンド

純資産額計算書

令和 2年10月30日現在

(単位:円)

資産総額	1,150,608,634
負債総額	22,652
純資産総額(-)	1,150,585,982
発行済口数	1,130,010,840口
1口当たり純資産価額(/)	1.0182
(10,000口当たり)	(10,182)

第三部【委託会社等の情報】

第1【委託会社等の概況】

1【委託会社等の概況】

< 更新後 >

(1) 資本金の額等

2020年10月末現在、資本金は2,000百万円です。なお、発行可能株式総数は400,000株であり、211,581株を発行済です。最近5年間における資本金の額の増減はありません。

(2) 委託会社の機構

・ 会社の意思決定機構

業務執行の基本方針を決定し、取締役の職務の執行を監督する機関として、取締役会を設置します。取締役の選任は、総株主の議決権の3分の1以上を有する株主が出席する株主総会にてその議決権の過半数をもって行い、累積投票によらないものとします。また、取締役会で決定した基本方針に基づき、経営管理全般に関する執行方針その他重要な事項を協議・決定する機関として、経営会議を設置します。

・ 投資運用の意思決定機構

投資環境見通しの策定

投資環境会議において、国内外の経済・金融情報および各国証券市場等の調査・分析に基づいた投資環境見通しを策定します。

運用戦略の決定

運用戦略委員会において、で策定された投資環境見通しに沿って運用戦略を決定します。

運用計画の決定

で決定された運用戦略に基づいて、各運用部はファンド毎の運用計画を決定します。

ポートフォリオの構築

各運用部の担当ファンドマネジャーは、運用部から独立したトレーディング部に売買実行の指示をします。トレーディング部は、事前のチェックを行ったうえで、最良執行をめざして売買の執行を行います。

投資行動のモニタリング1

運用部門は、投資行動がファンドコンセプトおよびファンド毎に定めた運用計画に沿っているかどうかの自律的なチェックを行い、逸脱がある場合は速やかな是正を指示します。

投資行動のモニタリング2

運用部から独立した管理担当部署は、運用に関するパフォーマンス測定、リスク管理および法令・信託約款などの遵守状況等のモニタリングを実施します。この結果は、運用管理委員会等を通じて運用部門にフィードバックされ、必要に応じて是正を指示します。

ファンドに係る法人等の管理

受託会社等、ファンドの運営に係る法人については、その業務に関する委託会社の管理担当部署が、体制、業務執行能力、信用力等のモニタリング・評価を実施します。この結果は、リスク管理委員会等を通じて委託会社の経営陣に報告され、必要に応じて是正が指示されます。

運用・管理に関する監督

内部監査担当部署は、運用、管理等に関する委託会社の業務全般についてその健全性・適切性を担保するために、リスク管理、内部統制、ガバナンス・プロセスの適切性・有効性を検証・評価します。その評価結果は問題点の改善方法の提言等も含めて委託会社の経営陣に報告される、内部監査態勢が構築されています。

ファンドの運用体制等は、今後変更される可能性があります。

2【事業の内容及び営業の概況】

< 更新後 >

「投資信託及び投資法人に関する法律」に定める投資信託委託会社である委託会社は、証券投資信託の設定を行うとともに「金融商品取引法」に定める金融商品取引業者としてその運用（投資運用業）等を行っています。また「金融商品取引法」に定める第二種金融商品取引業および投資助言業務を行っています。

2020年10月30日現在における委託会社の運用する証券投資信託は以下の通りです。（親投資信託を除きます。）

商品分類	本数 (本)	純資産総額 (百万円)
追加型株式投資信託	864	14,495,793
追加型公社債投資信託	16	1,307,687
単位型株式投資信託	71	338,434
単位型公社債投資信託	28	157,319
合計	979	16,299,233

なお、純資産総額の金額については、百万円未満の端数を四捨五入して記載しておりますので、表中の個々の数字の合計と合計欄の数字とは一致しないことがあります。

3【委託会社等の経理状況】

< 更新後 >

(1) 財務諸表及び中間財務諸表の作成方法について

委託会社である三菱UFJ国際投信株式会社（以下「当社」という。）の財務諸表は、「財務諸表等の用語、様式及び作成方法に関する規則（昭和38年大蔵省令第59号）」（以下「財務諸表等規則」という。）第2条の規定により、財務諸表等規則及び「金融商品取引業等に関する内閣府令（平成19年内閣府令第52号）」に基づき作成しております。

また、当社の中間財務諸表は、「中間財務諸表等の用語、様式及び作成方法に関する規則（昭和52年大蔵省令第38号）」（以下「中間財務諸表等規則」という。）第38条及び第57条の規定により、中間財務諸表等規則及び「金融商品取引業等に関する内閣府令」に基づき作成しております。

なお、財務諸表及び中間財務諸表に掲載している金額については、千円未満の端数を切り捨てて表示しております。

(2) 監査証明について

当社は、金融商品取引法第193条の2第1項の規定に基づき、第35期事業年度（自平成31年4月1日至令和2年3月31日）の財務諸表について、有限責任監査法人トーマツによる監査を受けております。

また、金融商品取引法第193条の2第1項の規定に基づき、第36期事業年度に係る中間会計期

間(自 令和2年4月1日 至 令和2年9月30日)の中間財務諸表について、有限責任監査法人
トーマツにより中間監査を受けております。

(1)【貸借対照表】

	第34期 (平成31年3月31日現在)		第35期 (令和2年3月31日現在)	
(単位：千円)				
(資産の部)				
流動資産				
現金及び預金	2	53,969,686	2	56,398,457
有価証券		1,403,513		1,960,318
前払費用		514,587		575,904
未収入金		2,284		14,559
未収委託者報酬		9,995,458		10,296,453
未収収益	2	560,483	2	638,994
金銭の信託	2	100,000	2	100,000
その他		153,256		254,330
流動資産合計		66,699,271		70,239,017
固定資産				
有形固定資産				
建物	1	617,032	1	584,048
器具備品	1	665,247	1	871,893
土地		628,433		628,433
有形固定資産合計		1,910,713		2,084,375
無形固定資産				
電話加入権		15,822		15,822
ソフトウェア		3,670,753		3,369,611
ソフトウェア仮勘定		536,345		1,374,932
無形固定資産合計		4,222,921		4,760,365
投資その他の資産				
投資有価証券		21,408,781		16,704,756
関係会社株式		320,136		320,136
投資不動産	1	824,268	1	819,255
長期差入保証金		593,536		565,358
前払年金費用		415,234		375,031
繰延税金資産		1,496,180		1,912,824
その他		45,230		45,230
貸倒引当金		23,600		23,600
投資その他の資産合計		25,079,767		20,718,993
固定資産合計		31,213,401		27,563,734
資産合計		97,912,673		97,802,752

(単位：千円)

	第34期 (平成31年3月31日現在)		第35期 (令和2年3月31日現在)	
(負債の部)				
流動負債				
預り金		293,258		687,565

未払金				
未払収益分配金		170,281		131,478
未払償還金		448,695		395,400
未払手数料	2	3,990,054	2	4,026,078
その他未払金	2	3,961,765	2	3,818,195
未払費用	2	3,803,995	2	4,402,578
未払消費税等		194,852		629,469
未払法人税等		573,657		617,341
賞与引当金		901,135		933,517
役員賞与引当金		140,100		124,590
その他		868,992		701,285
流動負債合計		15,346,788		16,467,499
固定負債				
長期未払金		43,200		32,400
退職給付引当金		860,851		1,010,401
役員退職慰労引当金		144,303		130,784
時効後支払損引当金		247,767		238,811
固定負債合計		1,296,122		1,412,398
負債合計		16,642,910		17,879,897
(純資産の部)				
株主資本				
資本金		2,000,131		2,000,131
資本剰余金				
資本準備金		3,572,096		3,572,096
その他資本剰余金		41,160,616		41,160,616
資本剰余金合計		44,732,712		44,732,712
利益剰余金				
利益準備金		342,589		342,589
その他利益剰余金				
別途積立金		6,998,000		6,998,000
繰越利益剰余金		26,069,594		25,847,605
利益剰余金合計		33,410,184		33,188,194
株主資本合計		80,143,028		79,921,039

(単位：千円)

	第34期 (平成31年3月31日現在)	第35期 (令和2年3月31日現在)
評価・換算差額等		
その他有価証券評価差額金	1,126,733	1,815
評価・換算差額等合計	1,126,733	1,815
純資産合計	81,269,762	79,922,854
負債純資産合計	97,912,673	97,802,752

(2) 【損益計算書】

(単位：千円)

	第34期 (自平成30年4月1日 至平成31年3月31日)		第35期 (自平成31年4月1日 至令和2年3月31日)	
営業収益				
委託者報酬		70,375,414		67,967,489
投資顧問料		2,505,299		2,385,084
その他営業収益		18,844		16,085
営業収益合計		72,899,557		70,368,658
営業費用				
支払手数料	2	28,533,952	2	27,106,451
広告宣伝費		739,643		696,418
公告費		500		1,000
調査費				
調査費		1,794,755		1,857,271
委託調査費		12,194,996		11,579,175
事務委託費		1,016,816		847,769
営業雑経費				
通信費		170,794		153,731
印刷費		427,442		427,118
協会費		48,375		52,053
諸会費		16,175		15,990
事務機器関連費		1,841,631		1,953,926
営業費用合計		46,785,083		44,690,907
一般管理費				
給料				
役員報酬		349,083		331,987
給料・手当		6,453,717		6,611,427
賞与引当金繰入		901,135		933,517
役員賞与引当金繰入		140,100		124,590
福利厚生費		1,234,293		1,276,950
交際費		13,011		11,871
旅費交通費		200,426		165,891
租税公課		373,201		360,165
不動産賃借料		654,886		647,402
退職給付費用		428,912		422,919
役員退職慰労引当金繰入		51,159		48,183
固定資産減価償却費		1,252,321		1,307,555
諸経費		523,213		427,212
一般管理費合計		12,575,461		12,669,674
営業利益		13,539,012		13,008,076

(単位：千円)

	第34期 (自平成30年4月1日 至平成31年3月31日)		第35期 (自平成31年4月1日 至令和2年3月31日)	
営業外収益				
受取配当金		181,073		90,965
受取利息	2	1,913	2	4,169
投資有価証券償還益		416,706		585,179
収益分配金等時効完成分		44,392		101,734
受取賃貸料	2	38,388	2	65,808

その他		11,871		19,987
営業外収益合計		694,346		867,845
営業外費用				
投資有価証券償還損		118,173		96,379
時効後支払損引当金繰入		1,166		
事務過誤費		420		3,483
賃貸関連費用		35,994		20,339
その他		1,481		1,920
営業外費用合計		157,235		122,122
経常利益		14,076,123		13,753,799
特別利益				
投資有価証券売却益		501,778		174,842
特別利益合計		501,778		174,842
特別損失				
投資有価証券売却損		135,399		75,963
投資有価証券評価損		62,310		163,865
固定資産除却損	1	4,848	1	8,832
固定資産売却損		225		435
システム関連費		322,986		
商標使用料		90,000		
特別損失合計		615,770		249,096
税引前当期純利益		13,962,130		13,679,545
法人税、住民税及び事業税	2	4,420,179	2	4,146,534
法人税等調整額		100,112		79,824
法人税等合計		4,320,066		4,226,359
当期純利益		9,642,064		9,453,186

(3) 【株主資本等変動計算書】

第34期（自平成30年4月1日至平成31年3月31日）

(単位：千円)

	株主資本								株主資本合計	
	資本金	資本剰余金			利益準備金	その他利益剰余金		利益剰余金合計		
		資本準備金	その他資本剰余金	資本剰余金合計		別途積立金	繰越利益剰余金			
当期首残高	2,000,131	3,572,096	41,160,616	44,732,712	342,589	6,998,000	27,790,911	35,131,500	81,864,344	
当期変動額										
剰余金の配当								11,363,380	11,363,380	11,363,380
当期純利益								9,642,064	9,642,064	9,642,064
株主資本以外の項目の当期変動額(純額)										
当期変動額合計								1,721,316	1,721,316	1,721,316
当期末残高	2,000,131	3,572,096	41,160,616	44,732,712	342,589	6,998,000	26,069,594	33,410,184	80,143,028	

	評価・換算差額等		純資産合計
	その他有価証券評価差額金	評価・換算差額等合計	
当期首残高	1,484,913	1,484,913	83,349,257
当期変動額			
剰余金の配当			11,363,380
当期純利益			9,642,064
株主資本以外の項目の当期変動額(純額)	358,179	358,179	358,179

当期変動額合計	358,179	358,179	2,079,495
当期末残高	1,126,733	1,126,733	81,269,762

第35期（自平成31年4月1日至令和2年3月31日）

（単位：千円）

	株主資本								株主資本合計
	資本金	資本剰余金			利益剰余金			利益剰余金合計	
		資本準備金	その他資本剰余金	資本剰余金合計	利益準備金	その他利益剰余金			
					別途積立金	繰越利益剰余金			
当期首残高	2,000,131	3,572,096	41,160,616	44,732,712	342,589	6,998,000	26,069,594	33,410,184	80,143,028
当期変動額									
剰余金の配当							9,675,175	9,675,175	9,675,175
当期純利益							9,453,186	9,453,186	9,453,186
株主資本以外の項目の当期変動額（純額）									
当期変動額合計							221,989	221,989	221,989
当期末残高	2,000,131	3,572,096	41,160,616	44,732,712	342,589	6,998,000	25,847,605	33,188,194	79,921,039

	評価・換算差額等		純資産合計
	その他有価証券評価差額金	評価・換算差額等合計	
当期首残高	1,126,733	1,126,733	81,269,762
当期変動額			
剰余金の配当			9,675,175
当期純利益			9,453,186
株主資本以外の項目の当期変動額（純額）	1,124,917	1,124,917	1,124,917
当期変動額合計	1,124,917	1,124,917	1,346,907
当期末残高	1,815	1,815	79,922,854

[注記事項]

（重要な会計方針）

1. 有価証券の評価基準及び評価方法

(1) 子会社株式及び関連会社株式

移動平均法による原価法を採用しております。

(2) その他有価証券

時価のあるもの

決算日の市場価格等に基づく時価法（評価差額は全部純資産直入法により処理し、売却原価は移動平均法により算定）を採用しております。

時価のないもの

移動平均法による原価法を採用しております。

2. 固定資産の減価償却の方法

(1) 有形固定資産及び投資不動産

定率法を採用しております。ただし、平成10年4月1日以降に取得した建物（建物附属設備を除く）並びに平成28年4月1日以降に取得した建物附属設備及び構築物については、定額法を採用しております。

なお、主な耐用年数は以下のとおりであります。

建物	5年～50年
器具備品	2年～20年
投資不動産	3年～47年

(2) 無形固定資産

定額法を採用しております。

なお、自社利用のソフトウェアについては、社内における利用可能期間（5年）に基づく定額法を採用しております。

3. 外貨建の資産及び負債の本邦通貨への換算基準

外貨建金銭債権債務は、期末日の直物為替相場により円貨に換算し、換算差額は損益として処理しております。

4. 引当金の計上基準

(1) 貸倒引当金

貸付金等の貸倒れによる損失に備えるため、一般債権については貸倒実績率により、貸倒懸念債権等特定の債権については個別に回収可能性を勘案し、回収不能見込額を計上しております。

(2) 賞与引当金

従業員賞与の支給に充てるため、支給見込額に基づき計上しております。

(3) 役員賞与引当金

役員賞与の支給に充てるため、支給見込額に基づき計上しております。

(4) 退職給付引当金

従業員の退職給付に備えるため、当事業年度末における退職給付債務及び年金資産の見込額に基づき計上しております。

退職給付見込額の期間帰属方法

退職給付債務の算定にあたり、退職給付見込額を当事業年度末までの期間に帰属させる方法については、給付算定式基準によっております。

数理計算上の差異及び過去勤務費用の費用処理方法

過去勤務費用は、その発生時の従業員の平均残存勤務期間以内の一定の年数（10年）による定額法により費用処理することとしております。

数理計算上の差異は、その発生時の従業員の平均残存勤務期間以内の一定の年数（主として10年）による定額法により、発生した事業年度の翌期から費用処理することとしております。

(5) 役員退職慰労引当金

役員の退職慰労金の支給に備えるため、内規に基づく期末要支給額を計上しております。

(6) 時効後支払損引当金

時効成立のため利益計上した収益分配金及び償還金について、受益者からの今後の支払請求に備えるため、過去の支払実績に基づく将来の支払見込額を計上しております。

5. その他財務諸表作成のための基本となる重要な事項

(1) 消費税等の会計処理

税抜方式を採用しており、控除対象外消費税及び地方消費税は、当事業年度の費用として処理しております。

(2) 連結納税制度の適用

連結納税制度を適用しております。

(3) 「連結納税制度からグループ通算制度への移行に係る税効果会計の適用に関する取扱い」の適用

令和2年度税制改正において従来の連結納税制度が見直され、グループ通算制度に移行する税制改正法（「所得税法等の一部を改正する法律」（令和2年法律第8号））が令和2年3月27日に成立しておりますが、繰延税金資産の額について、実務対応報告第39号「連結納税制度からグループ通算制度への移行に係る税効果会計の適用に関する取扱い」により企業会計基準適用指針第28号「税効果会計に係る会計基準の適用指針」第44項の定めを適用せず、改正前の税法の規定に基づいて算定しております。

（未適用の会計基準等）

- ・「収益認識に関する会計基準」（企業会計基準第29号 令和2年3月31日 企業会計基準委員会）
- ・「収益認識に関する会計基準の適用指針」（企業会計基準適用指針第30号 令和2年3月31日 企業会計基準委員会）
- ・「金融商品の時価等の開示に関する適用指針」（企業会計基準適用指針第19号 令和2年3月31日 企業会計基準委員会）

(1) 概要

国際会計基準審議会（IASB）及び米国財務会計基準審議会（FASB）は、共同して収益認識に関する包括的な会計基準の開発を行い、平成26年5月に「顧客との契約から生じる収益」（IASBにおいてはIFRS第15号、FASBにおいてはTopic606）を公表しており、IFRS第15号は平成30年1月1日以後開始する事業年度から、Topic606は平成29年12月15日より後に開始する事業年度から適用される状況を踏まえ、企業会計基準委員会において、収益認識に関する包括的な会計基準が開発され、適用指針と合わせて公表されたものです。

企業会計基準委員会の収益認識に関する会計基準の開発にあたっての基本的な方針として、IFRS第15号と整合性を図る便益の1つである財務諸表間の比較可能性の観点から、IFRS第15号の基本的な原則を取り入れることを出発点とし、会計基準を定めることとされ、また、これまで我が国で行われてきた実務等に配慮すべき項目がある場合には、比較可能性を損なわせない範囲で代替的な取扱いを追加することとされております。

(2)適用予定日

令和4年3月期の期首から適用します。

(3)当該会計基準等の適用による影響

「収益認識に関する会計基準」等の適用による財務諸表に与える影響額については、現時点で評価中であります。

- ・「時価の算定に関する会計基準」(企業会計基準第30号 令和元年7月4日 企業会計基準委員会)
- ・「金融商品に関する会計基準」(企業会計基準第10号 令和元年7月4日 企業会計基準委員会)
- ・「時価の算定に関する会計基準の適用指針」(企業会計基準適用指針第31号 令和元年7月4日 企業会計基準委員会)
- ・「金融商品の時価等の開示に関する適用指針」(企業会計基準適用指針第19号 令和2年3月31日 企業会計基準委員会)

(1)概要

国際会計基準審議会(IASB)及び米国財務会計基準審議会(FASB)が、公正価値測定についてほぼ同じ内容の詳細なガイダンス(国際財務報告基準(IFRS)においてはIFRS第13号「公正価値測定」、米国会計基準においてはAccounting Standards CodificationのTopic 820「公正価値測定」)を定めている状況を踏まえ、企業会計基準委員会において、主に金融商品の時価に関するガイダンス及び開示に関して、日本基準を国際的な会計基準との整合性を図る取組みが行われ、「時価の算定に関する会計基準」等が公表されたものです。

企業会計基準委員会の時価の算定に関する会計基準の開発にあたっての基本的な方針として、統一した算定方法を用いることにより、国内外の企業間における財務諸表の比較可能性を向上させる観点から、IFRS第13号の定めを基本的にすべて取り入れることとされ、また、これまで我が国で行われてきた実務等に配慮し、財務諸表間の比較可能性を大きく損なわせない範囲で、個別項目に対するその他の取扱いを定めることとされております。

(2)適用予定日

令和4年3月期の期首から適用します。

(3)当該会計基準等の適用による影響

「時価の算定に関する会計基準」等の適用による財務諸表に与える影響額については、現時点で未定であります。

(貸借対照表関係)

1.有形固定資産及び投資不動産の減価償却累計額

	第34期 (平成31年3月31日現在)	第35期 (令和2年3月31日現在)
建物	551,025千円	599,542千円
器具備品	1,350,407千円	1,408,613千円
投資不動産	138,024千円	145,391千円

2.関係会社に対する主な資産・負債

区分掲記した以外で各科目に含まれるものは次の通りであります。

	第34期 (平成31年3月31日現在)	第35期 (令和2年3月31日現在)
預金	240,211千円	314,247千円
未収収益	25,307千円	15,773千円
金銭の信託	100,000千円	100,000千円
未払手数料	671,568千円	712,210千円
その他未払金	3,217,341千円	3,029,426千円
未払費用	444,754千円	432,019千円

(損益計算書関係)

1. 固定資産除却損の内訳

	第34期 (自 平成30年4月1日 至 平成31年3月31日)	第35期 (自 平成31年4月1日 至 令和2年3月31日)
建物	2,547千円	
器具備品	2,301千円	8,832千円
計	4,848千円	8,832千円

2. 関係会社に対する主な取引

区分掲記した以外で各科目に含まれるものは次の通りであります。

	第34期 (自 平成30年4月1日 至 平成31年3月31日)	第35期 (自 平成31年4月1日 至 令和2年3月31日)
支払手数料	5,298,064千円	5,234,629千円
受取利息	3千円	2千円
受取賃貸料	38,388千円	65,808千円
法人税、住民税及び事業税	3,216,517千円	3,030,180千円

(株主資本等変動計算書関係)

第34期(自 平成30年4月1日 至 平成31年3月31日)

1. 発行済株式の種類及び総数に関する事項

	当事業年度期首 株式数 (株)	当事業年度増加 株式数 (株)	当事業年度減少 株式数 (株)	当事業年度末 株式数 (株)
発行済株式				
普通株式	211,581	-	-	211,581
合計	211,581	-	-	211,581

2. 配当に関する事項

(1) 配当金支払額

平成30年6月27日開催の定時株主総会において、次のとおり決議しております。

配当金の総額	11,363,380千円
1株当たり配当額	53,707円
基準日	平成30年3月31日
効力発生日	平成30年6月28日

(2) 基準日が当事業年度に属する配当のうち、配当の効力発生日が翌事業年度となるもの

令和元年6月26日開催の定時株主総会において、次のとおり決議しております。

配当金の総額	9,675,175千円
配当の原資	利益剰余金
1株当たり配当額	45,728円
基準日	平成31年3月31日
効力発生日	令和 元年6月27日

第35期(自 平成31年4月1日 至 令和2年3月31日)

1. 発行済株式の種類及び総数に関する事項

	当事業年度期首 株式数 (株)	当事業年度増加 株式数 (株)	当事業年度減少 株式数 (株)	当事業年度末 株式数 (株)
発行済株式				
普通株式	211,581	-	-	211,581
合計	211,581	-	-	211,581

2. 配当に関する事項

(1) 配当金支払額

令和元年6月26日開催の定時株主総会において、次のとおり決議しております。

配当金の総額	9,675,175千円
1株当たり配当額	45,728円
基準日	平成31年3月31日
効力発生日	令和元年6月27日

(2) 基準日が当事業年度に属する配当のうち、配当の効力発生日が翌事業年度となるもの

令和2年6月26日開催の定時株主総会において、次のとおり決議しております。

配当金の総額	9,457,670千円
配当の原資	利益剰余金
1株当たり配当額	44,700円
基準日	令和2年3月31日
効力発生日	令和2年6月29日

(リース取引関係)

借主側

オペレーティング・リース取引

オペレーティング・リース取引のうち解約不能のものに係る未経過リース料

	第34期	第35期
	(平成31年3月31日現在)	(令和2年3月31日現在)
1年内	675,956千円	675,956千円
1年超	675,956千円	
合計	1,351,912千円	675,956千円

(金融商品関係)

1. 金融商品の状況に関する事項

(1) 金融商品に対する取組方針

資金運用については銀行預金、譲渡性預金または投資信託に限定しており、金融機関からの資金調達は行っておりません。

(2) 金融商品の内容及びそのリスク

投資有価証券は主として投資信託であり、価格変動リスクに晒されております。

(3) 金融商品に係るリスク管理体制

内部管理規程に従って月次でリスク資本を認識し、経営会議に報告しております。

(4) 金融商品の時価等に関する事項についての補足説明

金融商品の時価には、市場価格に基づく価額のほか、市場価格がない場合には合理的に算定された価額が含まれております。当該価額の算定においては変動要因を織り込んでいるため、異なる前提条件等を採用することにより、当該価額が変動することがあります。

2. 金融商品の時価等に関する事項

貸借対照表計上額、時価及びこれらの差額については、次のとおりであります。なお、時価を把握することが極めて困難と認められるものは、次表には含まれておりません（注2）参照）。

第34期(平成31年3月31日現在)

	貸借対照表 計上額(千円)	時価(千円)	差額(千円)
(1) 現金及び預金	53,969,686	53,969,686	-
(2) 有価証券	1,403,513	1,403,513	-
(3) 未収委託者報酬	9,995,458	9,995,458	-
(4) 投資有価証券	21,353,421	21,353,421	-
資産計	86,722,080	86,722,080	-
(1) 未払手数料	3,990,054	3,990,054	-
負債計	3,990,054	3,990,054	-

第35期(令和2年3月31日現在)

	貸借対照表 計上額（千円）	時価（千円）	差額（千円）
(1) 現金及び預金	56,398,457	56,398,457	-
(2) 有価証券	1,960,318	1,960,318	-
(3) 未収委託者報酬	10,296,453	10,296,453	-
(4) 投資有価証券	16,673,396	16,673,396	-
資産計	85,328,625	85,328,625	-
(1) 未払手数料	4,026,078	4,026,078	-
負債計	4,026,078	4,026,078	-

(注1) 金融商品の時価の算定方法及び有価証券に関する事項

資 産

(1)現金及び預金、(3)未収委託者報酬

これらは短期間で決済されるため、時価は帳簿価額にほぼ等しいことから、当該帳簿価額によっております。

(2)有価証券、(4)投資有価証券

これらはすべて投資信託であり、時価は基準価額によっております。

負 債

(1)未払手数料

これらは短期間で決済されるため、時価は帳簿価額にほぼ等しいことから、当該帳簿価額によっております。

(注2) 時価を把握することが極めて困難と認められる金融商品

(単位：千円)

区分	第34期 (平成31年3月31日現在)	第35期 (令和2年3月31日現在)
非上場株式	55,360	31,360
子会社株式	160,600	160,600
関連会社株式	159,536	159,536

非上場株式は、市場価格がなく、時価を把握することが極めて困難と認められるため、「(4) 投資有価証券」には含めておりません。

また、子会社株式及び関連会社株式は、市場価格がなく、時価を把握することが極めて困難と認められるため、記載しておりません。

(注3) 金銭債権及び満期のある有価証券の決算日後の償還予定額

第34期(平成31年3月31日現在)

(単位：千円)

	1年以内	1年超 5年以内	5年超 10年以内	10年超
現金及び預金	53,969,686	-	-	-
未収委託者報酬	9,995,458	-	-	-
有価証券及び投資有価証券				
その他有価証券のうち満期があるもの				
投資信託	1,403,513	9,358,708	5,874,634	90,573
合計	65,368,659	9,358,708	5,874,634	90,573

第35期(令和2年3月31日現在)

(単位：千円)

	1年以内	1年超 5年以内	5年超 10年以内	10年超
現金及び預金	56,398,457	-	-	-
未収委託者報酬	10,296,453	-	-	-
有価証券及び投資有価証券				
その他有価証券のうち満期があるもの				

投資信託	1,960,318	5,652,257	4,813,929	27,375
合計	68,655,228	5,652,257	4,813,929	27,375

（有価証券関係）

1. 子会社株式及び関連会社株式

子会社株式及び関連会社株式（当事業年度の貸借対照表計上額は子会社株式160,600千円、関連会社株式159,536千円、前事業年度の貸借対照表計上額は子会社株式160,600千円、関連会社株式159,536千円）は、市場価格がなく、時価を把握することが極めて困難と認められるため、記載しておりません。

2. その他有価証券

第34期(平成31年3月31日現在)

	種類	貸借対照表計上額 (千円)	取得原価 (千円)	差額(千円)
貸借対照表計上額が取得原価を超えるもの	株式	-	-	-
	債券	-	-	-
	その他	14,744,545	12,559,380	2,185,164
	小計	14,744,545	12,559,380	2,185,164
貸借対照表計上額が取得原価を超えないもの	株式	-	-	-
	債券	-	-	-
	その他	8,012,389	8,573,551	561,161
	小計	8,012,389	8,573,551	561,161
合計		22,756,935	21,132,932	1,624,002

第35期(令和2年3月31日現在)

	種類	貸借対照表計上額 (千円)	取得原価 (千円)	差額(千円)
貸借対照表計上額が取得原価を超えるもの	株式	-	-	-
	債券	-	-	-
	その他	9,859,345	8,694,010	1,165,334
	小計	9,859,345	8,694,010	1,165,334
貸借対照表計上額が取得原価を超えないもの	株式	-	-	-
	債券	-	-	-
	その他	8,774,369	9,937,087	1,162,718
	小計	8,774,369	9,937,087	1,162,718
合計		18,633,714	18,631,098	2,616

3. 売却したその他有価証券

第34期(自平成30年4月1日至平成31年3月31日)

種類	売却額(千円)	売却益の合計額(千円)	売却損の合計額(千円)
株式	140,240	58,440	-
債券	-	-	-
その他	5,222,594	443,338	135,399
合計	5,362,834	501,778	135,399

第35期(自平成31年4月1日至令和2年3月31日)

種類	売却額(千円)	売却益の合計額(千円)	売却損の合計額(千円)
株式	8,940	-	15,060
債券	-	-	-
その他	2,035,469	174,842	60,903
合計	2,044,409	174,842	75,963

4. 減損処理を行った有価証券

前事業年度において、有価証券について62,310千円（その他有価証券のその他62,310千円）減損処理を行っております。

当事業年度において、有価証券について163,865千円（その他有価証券のその他163,865千円）減損処理を行っております。

なお、減損処理にあたっては、期末における時価が取得原価に比べ50%以上下落した場合、及び30%以上50%未満下落し、回復可能性等の合理的反証がない場合に行っております。

(退職給付関係)

1. 採用している退職給付制度の概要

当社は、確定給付型の制度として、確定給付企業年金制度（積立型制度）及び退職一時金制度（非積立型制度）を設けております。また確定拠出型の制度として、確定拠出年金制度を設けております。

2. 確定給付制度

(1) 退職給付債務の期首残高と期末残高の調整表

	第34期 (自 平成30年4月1日 至 平成31年3月31日)	第35期 (自 平成31年4月1日 至 令和2年3月31日)
退職給付債務の期首残高	3,729,252 千円	3,712,289 千円
勤務費用	193,531	204,225
利息費用	24,351	17,557
数理計算上の差異の発生額	15,898	52,430
退職給付の支払額	218,947	162,904
過去勤務費用の発生額	-	-
退職給付債務の期末残高	3,712,289	3,718,736

(2) 年金資産の期首残高と期末残高の調整表

	第34期 (自 平成30年4月1日 至 平成31年3月31日)	第35期 (自 平成31年4月1日 至 令和2年3月31日)
年金資産の期首残高	2,723,393 千円	2,666,937 千円
期待運用収益	48,664	47,757
数理計算上の差異の発生額	4,606	164,633
事業主からの拠出額	102,564	51,282
退職給付の支払額	203,077	140,518
年金資産の期末残高	2,666,937	2,460,824

(3) 退職給付債務及び年金資産の期末残高と貸借対照表に計上された退職給付引当金及び前払年金費用の調整表

	第34期 (平成31年3月31日現在)	第35期 (令和2年3月31日現在)
積立型制度の退職給付債務	3,125,760 千円	2,969,807 千円
年金資産	2,666,937	2,460,824
	458,822	508,982
非積立型制度の退職給付債務	586,529	748,929
未積立退職給付債務	1,045,351	1,257,911
未認識数理計算上の差異	114,968	203,136
未認識過去勤務費用	484,766	419,405
貸借対照表に計上された負債と 資産の純額	445,616	635,370
退職給付引当金	860,851	1,010,401
前払年金費用	415,234	375,031

貸借対照表に計上された負債と 資産の純額	445,616	635,370
-------------------------	---------	---------

(4)退職給付費用及びその内訳項目の金額

	第34期 (自 平成30年4月1日 至 平成31年3月31日)	第35期 (自 平成31年4月1日 至 令和2年3月31日)
勤務費用	193,531 千円	204,225 千円
利息費用	24,351	17,557
期待運用収益	48,664	47,757
数理計算上の差異の費用処 理額	43,633	24,035
過去勤務費用の費用処理額	65,361	65,361
その他	5,986	6,427
確定給付制度に係る退職給 付費用	284,199	269,848

(注)「その他」は受入出向者に係る出向元への退職給付費用負担額です。

(5)年金資産に関する事項

年金資産の主な内訳

年金資産合計に対する主な分類ごとの比率は、次のとおりであります。

	第34期 (平成31年3月31日現在)	第35期 (令和2年3月31日現在)
債券	63.9 %	64.7 %
株式	33.2	32.3
その他	2.9	3.0
合計	100	100

長期期待運用収益率の設定方法

年金資産の長期期待運用収益率を決定するため、現在及び予想される年金資産の配分と年金資産を構成する多様な資産からの現在及び将来期待される長期の収益率を考慮しております。

(6)数理計算上の計算基礎に関する事項

主要な数理計算上の計算基礎

	第34期 (平成31年3月31日現在)	第35期 (令和2年3月31日現在)
割引率	0.035 ~ 0.49%	0.095 ~ 0.52%
長期期待運用収益率	1.5 ~ 1.8%	1.5 ~ 1.8%

3. 確定拠出制度

当社の確定拠出制度への要拠出額は、前事業年度144,712千円、当事業年度153,070千円であります。

(税効果会計関係)

1. 繰延税金資産及び繰延税金負債の発生の主な原因別の内訳

	第34期 (平成31年3月31日現在)	第35期 (令和2年3月31日現在)
繰延税金資産		
減損損失	436,050千円	427,046千円
投資有価証券評価損	223,821	226,322
未払事業税	109,109	117,461
賞与引当金	275,927	285,842
役員賞与引当金	19,428	19,703
役員退職慰労引当金	44,185	40,046
退職給付引当金	263,592	309,384

減価償却超過額	157,741	96,767
委託者報酬	264,398	213,044
長期差入保証金	31,721	40,180
時効後支払損引当金	75,866	73,124
連結納税適用による時価評価	148,858	57,656
その他	71,320	123,248
繰延税金資産 小計	2,122,023	2,029,829
評価性引当額	-	-
繰延税金資産 合計	2,122,023	2,029,829
繰延税金負債		
前払年金費用	127,144	114,834
連結納税適用による時価評価	1,320	1,260
その他有価証券評価差額金	497,269	801
その他	108	109
繰延税金負債 合計	625,842	117,005
繰延税金資産の純額	1,496,180	1,912,824

2. 法定実効税率と税効果会計適用後の法人税等の負担率との差異の原因となった主な項目別の内訳
第34期（平成31年3月31日現在）及び第35期（令和2年3月31日現在）

法定実効税率と税効果会計適用後の法人税等の負担率との差が法定実効税率の100分の5以下であるため注記を省略しております。

（セグメント情報等）

[セグメント情報]

第34期（自平成30年4月1日至平成31年3月31日）及び第35期（自平成31年4月1日至令和2年3月31日）

当社は、資産運用業の単一セグメントであるため、記載を省略しております。

[関連情報]

第34期（自平成30年4月1日至平成31年3月31日）及び第35期（自平成31年4月1日至令和2年3月31日）

1. 製品及びサービスごとの情報

単一の製品・サービスの区分の外部顧客への営業収益が損益計算書の営業収益の90%を超えるため、記載を省略しております。

2. 地域ごとの情報

（1）営業収益

投資信託の受益者の情報を制度上把握していないため、記載を省略しております。

（2）有形固定資産

本邦以外に所在している有形固定資産がないため、該当事項はありません。

3. 主要な顧客ごとの情報

投資信託の受益者の情報を制度上把握していないため、記載を省略しております。

[報告セグメントごとの固定資産の減損損失に関する情報]

当社は、資産運用業の単一セグメントであるため、記載を省略しております。

[報告セグメントごとののれんの償却額及び未償却残高に関する情報]

当社は、資産運用業の単一セグメントであるため、記載を省略しております。

[報告セグメントごとの負ののれん発生益に関する情報]

当社は、資産運用業の単一セグメントであるため、記載を省略しております。

(関連当事者情報)

1. 関連当事者との取引

(1) 財務諸表提出会社の親会社及び主要株主等

第34期（自平成30年4月1日至平成31年3月31日）

種類	会社等の名称	所在地	資本金	事業の内容	議決権等の所有(被所有)割合	関連当事者との関係	取引の内容	取引金額(注4)	科目	期末残高(注4)
親会社	㈱三菱UFJ フィナンシャル・ グループ	東京都 千代田 区	2,141,513 百万円	銀行持株 会社業	被所有 間接 100.0%	連結納税	連結納税に 伴う支払 (注1)	3,216,517 千円	その他未払金	3,217,341 千円
親会社	三菱UFJ 信託銀行㈱	東京都 千代田 区	324,279 百万円	信託業、 銀行業	被所有 直接 100.0%	当社投資信託の 募集の取扱及び 投資信託に係る 事務代行の委託 等	投資信託に 係る事務代 行手数料の 支払 (注2)	5,298,064 千円	未払手数料	671,568 千円
						投資の助言 役員の兼任	投資助言料 (注3)	695,834 千円	未払費用	365,510 千円

第35期（自平成31年4月1日至令和2年3月31日）

種類	会社等の名称	所在地	資本金	事業の内容	議決権等の所有(被所有)割合	関連当事者との関係	取引の内容	取引金額(注4)	科目	期末残高(注4)
親会社	㈱三菱UFJ フィナンシャル・ グループ	東京都 千代田 区	2,141,513 百万円	銀行持株 会社業	被所有 間接 100.0%	連結納税	連結納税に 伴う支払 (注1)	3,030,180 千円	その他未払金	3,029,426 千円
親会社	三菱UFJ 信託銀行㈱	東京都 千代田 区	324,279 百万円	信託業、 銀行業	被所有 直接 100.0%	当社投資信託の 募集の取扱及び 投資信託に係る 事務代行の委託 等	投資信託に 係る事務代 行手数料の 支払 (注2)	5,234,629 千円	未払手数料	712,210 千円
						投資の助言 役員の兼任	投資助言料 (注3)	583,270 千円	未払費用	302,681 千円

取引条件及び取引条件の決定方針等

(注) 1. 連結納税制度に基づく連結法人税の支払予定額であります。

2. 投資信託に係る事務代行手数料については、商品毎に、過去の料率、市場実勢等を勘案して決定しております。

3. 投資助言料については、市場実勢を勘案して決定しております。

4. 上記金額のうち、取引金額は消費税等を含まず、期末残高は消費税等を含んで表示しております。

(2) 財務諸表提出会社と同一の親会社をもつ会社等

第34期（自平成30年4月1日至平成31年3月31日）

種類	会社等の名称	所在地	資本金	事業の内容	議決権等の所有(被所有)割合	関連当事者との関係	取引の内容	取引金額(注4)	科目	期末残高(注4)
----	--------	-----	-----	-------	----------------	-----------	-------	----------	----	----------

同一の親会社を持つ会社	(株)三菱UFJ銀行	東京都千代田区	1,711,958 百万円	銀行業	なし (注1)	当社投資信託の募集の取扱及び投資信託に係る事務代行の委託等	投資信託に係る事務代行手数料の支払 (注2)	4,629,670 千円	未払手数料	734,633 千円
						取引銀行	コーラブル預金の預入 (注3)	20,000,000 千円	現金及び預金	20,000,000 千円
							コーラブル預金に係る受取利息 (注3)	1,578 千円	未収収益	1,578 千円
同一の親会社を持つ会社	三菱UFJモルガン・スタンレー証券(株)	東京都千代田区	40,500 百万円	証券業	なし	当社投資信託の募集の取扱及び投資信託に係る事務代行の委託等	投資信託に係る事務代行手数料の支払 (注2)	6,152,016 千円	未払手数料	962,840 千円

第35期(自平成31年4月1日至令和2年3月31日)

種類	会社等の名称	所在地	資本金	事業の内容	議決権等の所有(被所有)割合	関連当事者との関係	取引の内容	取引金額(注4)	科目	期末残高(注4)
同一の親会社を持つ会社	(株)三菱UFJ銀行	東京都千代田区	1,711,958 百万円	銀行業	なし	当社投資信託の募集の取扱及び投資信託に係る事務代行の委託等	投資信託に係る事務代行手数料の支払 (注2)	4,073,855 千円	未払手数料	697,109 千円
						取引銀行	コーラブル預金の払戻 (注3)	20,000,000 千円		
							コーラブル預金の預入 (注3)	20,000,000 千円	現金及び預金	20,000,000 千円
							コーラブル預金に係る受取利息 (注3)	4,126 千円	未収収益	997 千円
同一の親会社を持つ会社	三菱UFJモルガン・スタンレー証券(株)	東京都千代田区	40,500 百万円	証券業	なし	当社投資信託の募集の取扱及び投資信託に係る事務代行の委託等	投資信託に係る事務代行手数料の支払 (注2)	5,714,501 千円	未払手数料	944,351 千円

取引条件及び取引条件の決定方針等

- (注) 1. (株)三菱UFJ銀行は、平成30年4月2日付で、保有する当社株式のすべてを(株)三菱UFJフィナンシャル・グループに対して現物配当しております。その結果、(株)三菱UFJ銀行は当社の主要株主から同一の親会社を持つ会社に該当することとなりました。
- なお、(株)三菱UFJフィナンシャル・グループは、同日付で、取得した当社株式のすべてを会社分割の方法により三菱UFJ信託銀行(株)に対して承継させております。
2. 投資信託に係る事務代行手数料については、商品毎に、過去の料率、市場実勢等を勘案して決定しております。

3. 預金利率の条件は、市場金利等を勘案して決定しております。なお、預入期間は1年であります。
4. 上記金額のうち、取引金額は消費税等を含まず、期末残高は消費税等を含んで表示しております。

2. 親会社に関する注記

株式会社三菱UFJフィナンシャル・グループ(東京証券取引所、名古屋証券取引所及びニューヨーク証券取引所に上場)

三菱UFJ信託銀行株式会社(非上場)

(1株当たり情報)

	第34期 (自平成30年4月1日 至平成31年3月31日)	第35期 (自平成31年4月1日 至令和2年3月31日)
1株当たり純資産額	384,107.08円	377,741.17円
1株当たり当期純利益金額	45,571.50円	44,678.80円

(注)1. 潜在株式調整後1株当たり当期純利益金額については、潜在株式が存在しないため、記載しておりません。

2. 1株当たり当期純利益金額の算定上の基礎は、以下のとおりであります。

	第34期 (自平成30年4月1日 至平成31年3月31日)	第35期 (自平成31年4月1日 至令和2年3月31日)
当期純利益金額(千円)	9,642,064	9,453,186
普通株主に帰属しない金額(千円)	-	-
普通株式に係る当期純利益金額(千円)	9,642,064	9,453,186
普通株式の期中平均株式数(株)	211,581	211,581

中間財務諸表

(1) 中間貸借対照表

(単位：千円)

第36期中間会計期間 (令和2年9月30日現在)	
(資産の部)	
流動資産	
現金及び預金	51,757,620
有価証券	47,281
前払費用	533,748
未収入金	22,328
未収委託者報酬	11,205,707
未収収益	1,109,882
金銭の信託	200,000
その他	216,914
流動資産合計	65,093,483
固定資産	
有形固定資産	
建物	1 561,961
器具備品	1 1,130,570
土地	628,433
有形固定資産合計	2,320,965
無形固定資産	
電話加入権	15,822
ソフトウェア	3,039,396

ソフトウェア仮勘定		2,003,918
無形固定資産合計		5,059,137
投資その他の資産		
投資有価証券		17,150,138
関係会社株式		320,136
投資不動産	1	817,921
長期差入保証金		552,888
前払年金費用		316,933
繰延税金資産		1,088,156
その他		45,230
貸倒引当金		23,600
投資その他の資産合計		20,267,805
固定資産合計		27,647,907
資産合計		92,741,391

(単位：千円)

第36期中間会計期間
(令和2年9月30日現在)

(負債の部)

流動負債

預り金		326,091
未払金		
未払収益分配金		158,732
未払償還金		133,877
未払手数料		4,401,647
その他未払金		2,173,325
未払費用		4,669,476
未払消費税等	2	507,145
未払法人税等		523,722
賞与引当金		895,400
役員賞与引当金		76,200
その他		699,988
流動負債合計		14,565,607

固定負債

長期未払金		21,600
退職給付引当金		1,075,559
役員退職慰労引当金		133,578
時効後支払損引当金		248,354
固定負債合計		1,479,092

負債合計

16,044,700

(純資産の部)

株主資本

資本金		2,000,131
資本剰余金		
資本準備金		3,572,096
その他資本剰余金		41,160,616
資本剰余金合計		44,732,712
利益剰余金		
利益準備金		342,589
その他利益剰余金		
別途積立金		6,998,000
繰越利益剰余金		20,902,380
利益剰余金合計		28,242,970
株主資本合計		74,975,814

(単位：千円)

第36期中間会計期間 (令和2年9月30日現在)	
評価・換算差額等	
その他有価証券評価差額金	1,720,876
評価・換算差額等合計	1,720,876
純資産合計	76,696,691
負債純資産合計	92,741,391

(2)中間損益計算書

(単位：千円)

第36期中間会計期間 (自 令和2年4月1日 至 令和2年9月30日)	
営業収益	
委託者報酬	32,500,161
投資顧問料	1,178,818
その他営業収益	6,615
営業収益合計	33,685,595
営業費用	
支払手数料	12,792,753
広告宣伝費	275,488
公告費	250
調査費	
調査費	1,005,823
委託調査費	5,663,034
事務委託費	344,079
営業雑経費	
通信費	208,539
印刷費	182,427
協会費	26,229
諸会費	8,309
事務機器関連費	917,566
その他営業雑経費	126
営業費用合計	21,424,626
一般管理費	
給料	
役員報酬	171,181
給料・手当	2,786,316
賞与引当金繰入	895,400
役員賞与引当金繰入	76,200
福利厚生費	625,724
交際費	1,235
旅費交通費	10,767
租税公課	186,405
不動産賃借料	327,689
退職給付費用	229,835
役員退職慰労引当金繰入	11,763
固定資産減価償却費	1 643,956
諸経費	188,448
一般管理費合計	6,154,923
営業利益	6,106,045

(単位：千円)

第36期中間会計期間
（自 令和2年4月1日
至 令和2年9月30日）

営業外収益		
受取配当金		17,539
受取利息		2,089
投資有価証券償還益		24,505
収益分配金等時効完成分		275,165
受取賃貸料		32,904
その他		9,312
営業外収益合計		361,516
営業外費用		
投資有価証券償還損		37,772
時効後支払損引当金繰入		13,892
賃貸関連費用	1	6,562
その他		2,149
営業外費用合計		60,377
経常利益		6,407,184
特別利益		
投資有価証券売却益		157,075
特別利益合計		157,075
特別損失		
投資有価証券売却損		37,339
特別損失合計		37,339
税引前中間純利益		6,526,919
法人税、住民税及び事業税		1,948,492
法人税等調整額		65,981
法人税等合計		2,014,473
中間純利益		4,512,445

(3) 中間株主資本等変動計算書

第36期中間会計期間（自 令和2年4月1日 至 令和2年9月30日）

（単位：千円）

	株主資本								株主資本合計
	資本金	資本剰余金			利益準備金	その他利益剰余金		利益剰余金合計	
		資本準備金	その他資本剰余金	資本剰余金合計		別途積立金	繰越利益剰余金		
当期首残高	2,000,131	3,572,096	41,160,616	44,732,712	342,589	6,998,000	25,847,605	33,188,194	79,921,039
当中間期変動額									
剰余金の配当							9,457,670	9,457,670	9,457,670
中間純利益							4,512,445	4,512,445	4,512,445
株主資本以外の項目の当中間期変動額（純額）									
当中間期変動額合計							4,945,224	4,945,224	4,945,224
当中間期末残高	2,000,131	3,572,096	41,160,616	44,732,712	342,589	6,998,000	20,902,380	28,242,970	74,975,814

	評価・換算差額等		純資産合計
	その他有価証券評価差額金	評価・換算差額等合計	
当期首残高	1,815	1,815	79,922,854
当中間期変動額			

剰余金の配当			9,457,670
中間純利益			4,512,445
株主資本以外の 項目の当中間期 変動額（純額）	1,719,061	1,719,061	1,719,061
当中間期変動額合計	1,719,061	1,719,061	3,226,163
当中間期末残高	1,720,876	1,720,876	76,696,691

[重要な会計方針]

1. 有価証券の評価基準及び評価方法

(1) 子会社株式及び関連会社株式

移動平均法による原価法を採用しております。

(2) その他有価証券

時価のあるもの

中間決算日の市場価格等に基づく時価法(評価差額は全部純資産直入法により処理し、売却原価は移動平均法により算定)を採用しております。

時価のないもの

移動平均法による原価法を採用しております。

2. 固定資産の減価償却の方法

(1) 有形固定資産及び投資不動産

定率法を採用しております。ただし、平成10年4月1日以降に取得した建物（建物附属設備を除く）並びに平成28年4月1日以降に取得した建物附属設備及び構築物については、定額法を採用しております。

なお、主な耐用年数は以下のとおりであります。

建物 5年～50年

器具備品 2年～20年

投資不動産 3年～47年

(2) 無形固定資産

定額法を採用しております。

なお、自社利用のソフトウェアについては、社内における利用可能期間(5年)に基づく定額法を採用しております。

3. 引当金の計上基準

(1) 貸倒引当金

貸付金等の貸倒れによる損失に備えるため、一般債権については貸倒実績率により、貸倒懸念債権等特定の債権については個別に回収可能性を勘案し、回収不能見込額を計上しております。

(2) 賞与引当金

従業員賞与の支給に充てるため、支給見込額に基づき計上しております。

(3) 役員賞与引当金

役員賞与の支給に充てるため、支給見込額に基づき計上しております。

(4) 退職給付引当金

従業員の退職給付に備えるため、当事業年度末における退職給付債務及び年金資産の見込額に基づき、当中間会計期間末において発生していると認められる額を計上しております。

退職給付見込額の期間帰属方法

退職給付債務の算定にあたり、退職給付見込額を当事業年度末までの期間に帰属させる方法については、給付算定式基準によっております。

数理計算上の差異及び過去勤務費用の費用処理方法

過去勤務費用は、その発生時の従業員の平均残存勤務期間以内の一定の年数（10年）による定額法により費用処理することとしております。

数理計算上の差異は、その発生時の従業員の平均残存勤務期間以内の一定の年数（主として10年）による定額法により、発生した事業年度の翌期から費用処理することとしております。

(5) 役員退職慰労引当金

役員の退職慰労金の支給に備えるため、内規に基づく中間期末要支給額を計上しております。

す。

(6) 時効後支払損引当金

時効成立のため利益計上した収益分配金及び償還金について、受益者からの今後の支払請求に備えるため、過去の支払実績に基づく将来の支払見込額を計上しております。

4. 外貨建の資産及び負債の本邦通貨への換算基準

外貨建金銭債権債務は、中間決算日の直物為替相場により円貨に換算し、換算差額は損益として処理しております。

5. その他中間財務諸表作成のための基本となる重要な事項

(1) 消費税等の会計処理

消費税及び地方消費税の会計処理は税抜方式によっており、控除対象外消費税及び地方消費税は、当事業年度の費用として処理しております。

(2) 連結納税制度の適用

連結納税制度を適用しております。

(3) 「連結納税制度からグループ通算制度への移行に係る税効果会計の適用に関する取扱い」の適用

令和2年度税制改正において従来の連結納税制度が見直され、グループ通算制度に移行する税制改正法（「所得税法等の一部を改正する法律」（令和2年法律第8号））が令和2年3月27日に成立しておりますが、繰延税金資産の額について、実務対応報告第39号「連結納税制度からグループ通算制度への移行に係る税効果会計の適用に関する取扱い」により企業会計基準適用指針第28号「税効果会計に係る会計基準の適用指針」第44項の定めを適用せず、改正前の税法の規定に基づいて算定しております。

[注記事項]

（中間貸借対照表関係）

1 減価償却累計額

	第36期中間会計期間 (令和2年9月30日現在)
建物	621,629千円
器具備品	1,475,730千円
投資不動産	148,595千円

2 消費税等の取扱い

仮払消費税等及び仮受消費税等は、相殺のうえ、「未払消費税等」として表示しております。

（中間損益計算書関係）

1 減価償却実施額

	第36期中間会計期間 (自 令和2年4月1日 至 令和2年9月30日)
有形固定資産	83,458千円
無形固定資産	560,498千円
投資不動産	3,204千円

（中間株主資本等変動計算書関係）

第36期中間会計期間（自 令和2年4月1日 至 令和2年9月30日）

1. 発行済株式の種類及び総数に関する事項

	当事業年度期首 株式数 (株)	当中間会計期間 増加株式数 (株)	当中間会計期間 減少株式数 (株)	当中間会計期間末 株式数 (株)
発行済株式				
普通株式	211,581	-	-	211,581
合計	211,581	-	-	211,581

2. 配当に関する事項

令和2年6月26日開催の定時株主総会において、次のとおり決議しております。

配当金の総額	9,457,670千円
配当の原資	利益剰余金
1株当たり配当額	44,700円
基準日	令和2年3月31日
効力発生日	令和2年6月29日

（リース取引関係）

第36期中間会計期間(令和2年9月30日現在)

借主側

オペレーティング・リース取引

オペレーティング・リース取引のうち解約不能のものに係る未経過リース料

1年内	337,978千円
1年超	-
合 計	337,978千円

（金融商品関係）

第36期中間会計期間(令和2年9月30日現在)

金融商品の時価等に関する事項

令和2年9月30日における中間貸借対照表計上額、時価及びこれらの差額については、次のとおりであります。なお、時価を把握することが極めて困難と認められるものは、次表には含まれておりません（（注2）参照）。

	中間貸借対照表計上額（千円）	時価（千円）	差額（千円）
(1) 現金及び預金	51,757,620	51,757,620	-
(2) 有価証券	47,281	47,281	-
(3) 未収委託者報酬	11,205,707	11,205,707	-
(4) 投資有価証券	17,118,778	17,118,778	-
資産計	80,129,387	80,129,387	-
(1) 未払手数料	4,401,647	4,401,647	-
負債計	4,401,647	4,401,647	-

（注1）金融商品の時価の算定方法及び有価証券に関する事項

資 産

(1)現金及び預金、(3)未収委託者報酬

これらは短期間で決済されるため、時価は帳簿価額にほぼ等しいことから、当該帳簿価額によっております。

(2)有価証券、(4)投資有価証券

これらはすべて投資信託であり、時価は基準価額によっております。

負 債

(1)未払手数料

これらは短期間で決済されるため、時価は帳簿価額にほぼ等しいことから、当該帳簿価額によっております。

（注2）時価を把握することが極めて困難と認められる金融商品

非上場株式（中間貸借対照表計上額31,360千円）は、市場価格がなく、時価を把握することが極めて困難と認められるため、「(4)投資有価証券」には含めておりません。

また、子会社株式及び関連会社株式（中間貸借対照表計上額 関係会社株式320,136千円）は、市場価格がなく、時価を把握することが極めて困難と認められるため、記載しておりません。

（注3）金融商品の時価等に関する事項についての補足説明

金融商品の時価には、市場価格に基づく価額のほか、市場価格がない場合には合理的に算定された価額が含まれております。当該価額の算定においては変動要因を織り込んでいるため、

異なる前提条件等を採用することにより、当該価額が変動することがあります。

（有価証券関係）

第36期中間会計期間（令和2年9月30日現在）

1. 子会社株式及び関連会社株式

子会社株式及び関連会社株式（中間貸借対照表計上額 関係会社株式320,136千円）は、市場価格がなく、時価を把握することが極めて困難と認められるため、記載しておりません。

2. その他有価証券

	種類	中間貸借対照表 計上額（千円）	取得原価 （千円）	差額（千円）
中間貸借対照表計 上額が取得原価を 超えるもの	株式	-	-	-
	債券	-	-	-
	その他	14,690,037	11,992,800	2,697,236
	小計	14,690,037	11,992,800	2,697,236
中間貸借対照表計 上額が取得原価を 超えないもの	株式	-	-	-
	債券	-	-	-
	その他	2,476,022	2,692,895	216,872
	小計	2,476,022	2,692,895	216,872
合計		17,166,060	14,685,695	2,480,364

（注）非上場株式（中間貸借対照表計上額31,360千円）については、市場価格がなく、時価を把握することが極めて困難であると認められることから、上表の「その他有価証券」には含めておりません。

（セグメント情報等）

[セグメント情報]

第36期中間会計期間（自 令和2年4月1日 至 令和2年9月30日）

当社は、資産運用業の単一セグメントであるため、記載を省略しております。

[関連情報]

第36期中間会計期間（自 令和2年4月1日 至 令和2年9月30日）

1. 製品及びサービスごとの情報

単一の製品・サービスの区分の外部顧客への営業収益が中間損益計算書の営業収益の90%を超えるため、記載を省略しております。

2. 地域ごとの情報

（1）営業収益

投資信託の受益者の情報を制度上把握していないため、記載を省略しております。

（2）有形固定資産

本邦以外に所在している有形固定資産がないため、該当事項はありません。

3. 主要な顧客ごとの情報

投資信託の受益者の情報を制度上把握していないため、記載を省略しております。

（1株当たり情報）

1株当たり純資産額及び算定上の基礎は、以下のとおりであります。

	第36期中間会計期間 （令和2年9月30日現在）
1株当たり純資産額 （算定上の基礎）	362,493.28円
純資産の部の合計額（千円）	76,696,691
普通株式に係る中間期末の純資産額（千円）	76,696,691
1株当たり純資産額の算定に用いられた 中間期末の普通株式の数（株）	211,581

1株当たり中間純利益金額及び算定上の基礎は、以下のとおりであります。

	第36期中間会計期間 (自 令和2年4月1日 至 令和2年9月30日)
1株当たり中間純利益金額 (算定上の基礎)	21,327.27円
中間純利益金額(千円)	4,512,445
普通株主に帰属しない金額(千円)	-
普通株式に係る中間純利益金額(千円)	4,512,445
普通株式の期中平均株式数(株)	211,581

(注)潜在株式調整後1株当たり中間純利益金額については、潜在株式が存在しないため、記載していません。

第2【その他の関係法人の概況】

1【名称、資本金の額及び事業の内容】

<更新後>

(1) 受託会社

名称：三菱UFJ信託銀行株式会社

(再信託受託会社：日本マスタートラスト信託銀行株式会社)

資本金の額：324,279百万円(2020年3月末現在)

事業の内容：銀行業務および信託業務を営んでいます。

(2) 販売会社

名称	資本金の額 (2020年3月末現在)	事業の内容
株式会社三菱UFJ銀行	1,711,958 百万円	銀行業務を営んでいます。
三菱UFJ信託銀行株式会社	324,279 百万円	銀行業務および信託業務を営んでいます。
株式会社SBI証券	48,323 百万円	金融商品取引法に定める第一種金融商品取引業を営んでいます。
楽天証券株式会社	7,495 百万円	金融商品取引法に定める第一種金融商品取引業を営んでいます。
三菱UFJモルガン・スタンレー証券株式会社	40,500 百万円	金融商品取引法に定める第一種金融商品取引業を営んでいます。

3【資本関係】

<訂正前>

委託会社と関係法人の主な資本関係は次の通りです。(2020年4月末現在)

三菱UFJ信託銀行株式会社は委託会社の株式の100.0%(211,581株)を所有しています。

(注)関係法人が所有する委託会社の株式または委託会社が所有する関係法人の株式のうち、持株比率が3%以上のものを記載しています。

<訂正後>

委託会社と関係法人の主な資本関係は次の通りです。(2020年10月末現在)

三菱UFJ信託銀行株式会社は委託会社の株式の100.0%(211,581株)を所有しています。

(注)関係法人が所有する委託会社の株式または委託会社が所有する関係法人の株式のうち、持株比率が3%以上のものを記載しています。

独立監査人の監査報告書

令和2年12月9日

三菱UFJ国際投信株式会社
取締役会 御中

PwCあらた有限責任監査法人

東京事務所

指定有限責任社員 公認会計士 鶴田 光夫 印
業務執行社員指定有限責任社員 公認会計士 和田 渉 印
業務執行社員

監査意見

当監査法人は、金融商品取引法第193条の2第1項の規定に基づく監査証明を行うため、「ファンドの経理状況」に掲げられている三菱UFJ米国高配当株式プラス<為替ヘッジあり>（毎月決算型）の令和2年4月25日から令和2年10月26日までの特定期間の財務諸表、すなわち、貸借対照表、損益及び剰余金計算書、注記表並びに附属明細表について監査を行った。

当監査法人は、上記の財務諸表が、我が国において一般に公正妥当と認められる企業会計の基準に準拠して、三菱UFJ米国高配当株式プラス<為替ヘッジあり>（毎月決算型）の令和2年10月26日現在の信託財産の状態及び同日をもって終了する特定期間の損益の状況を、すべての重要な点において適正に表示しているものと認める。

監査意見の根拠

当監査法人は、我が国において一般に公正妥当と認められる監査の基準に準拠して監査を行った。監査の基準における当監査法人の責任は、「財務諸表監査における監査人の責任」に記載されている。当監査法人は、我が国における職業倫理に関する規定に従って、三菱UFJ国際投信株式会社及びファンドから独立しており、また、監査人としてのその他の倫理上の責任を果たしている。当監査法人は、意見表明の基礎となる十分かつ適切な監査証拠を入手したと判断している。

財務諸表に対する経営者の責任

経営者の責任は、我が国において一般に公正妥当と認められる企業会計の基準に準拠して財務諸表を作成し適正に表示することにある。これには、不正又は誤謬による重要な虚偽表示のない財務諸表を作成し適正に表示するために経営者が必要と判断した内部統制を整備及び運用することが含まれる。

財務諸表を作成するに当たり、経営者は、継続企業の前提に基づき財務諸表を作成することが適切であるかどうかを評価し、我が国において一般に公正妥当と認められる企業会計の基準に基づいて継続企業に関する事項を開示する必要がある場合には当該事項を開示する責任がある。

財務諸表監査における監査人の責任

監査人の責任は、監査人が実施した監査に基づいて、全体としての財務諸表に不正又は誤謬による重要な虚偽表示がないかどうかについて合理的な保証を得て、監査報告書において独立の立場から財務諸表に対する意見を表明することにある。虚偽表示は、不正又は誤謬により発生する可能性があり、個別に又は集計すると、財務諸表の利用者の意思決定に影響を与えると合理的に見込まれる場合に、重要性があると判断される。

監査人は、我が国において一般に公正妥当と認められる監査の基準に従って、監査の過程を通じて、職業的専門家としての判断を行い、職業的懐疑心を保持して以下を実施する。

- 不正又は誤謬による重要な虚偽表示リスクを識別し、評価する。また、重要な虚偽表示リスクに対応した監査手続を立案し、実施する。監査手続の選択及び適用は監査人の判断による。さらに、意見表明の基礎となる十分かつ適切な監査証拠を入手する。
- 財務諸表監査の目的は、内部統制の有効性について意見表明するためのものではないが、監査人は、リスク評価の実施に際して、状況に応じた適切な監査手続を立案するために、監査に関連する内部統制を検討する。
- 経営者が採用した会計方針及びその適用方法の適切性、並びに経営者によって行われた会計上の見積りの合理性及び関連する注記事項の妥当性を評価する。
- 経営者が継続企業を前提として財務諸表を作成することが適切であるかどうか、また、入手した監査証拠に基づき、継続企業の前提に重要な疑義を生じさせるような事象又は状況に関して重要な不確実性が認められるかどうか結論付ける。継続企業の前提に関する重要な不確実性が認められる場合は、監査報告書において財務諸表の注記事項に注意を喚起すること、又は重要な不確実性に関する財務諸表の注記事項が適切でない場合は、財務諸表に対して除外事項付意見を表明することが求められている。監査人の結論は、監査報告書日までに入手した監査証拠に基づいているが、将来の事象や状況

により、ファンドは継続企業として存続できなくなる可能性がある。

- ・ 財務諸表の表示及び注記事項が、我が国において一般に公正妥当と認められる企業会計の基準に準拠しているかどうかとともに、関連する注記事項を含めた財務諸表の表示、構成及び内容、並びに財務諸表が基礎となる取引や会計事象を適正に表示しているかどうかを評価する。

監査人は、経営者に対して、計画した監査の範囲とその実施時期、監査の実施過程で識別した内部統制の重要な不備を含む監査上の重要な発見事項、及び監査の基準で求められているその他の事項について報告を行う。

利害関係

三菱UFJ国際投信株式会社及びファンドと当監査法人又は業務執行社員との間には、公認会計士法の規定により記載すべき利害関係はない。

以 上

（注）上記は、委託会社が、独立監査人の監査報告書の原本に記載された事項を電子化したものであり、その原本は委託会社が別途保管しております。なお、XBRLデータは監査の対象に含まれていません。

[次へ](#)

独立監査人の監査報告書

令和2年12月9日

三菱UFJ国際投信株式会社
取締役会 御中

PwCあらた有限責任監査法人

東京事務所

指定有限責任社員 公認会計士 鶴田 光夫 印
業務執行社員

指定有限責任社員 公認会計士 和田 渉 印
業務執行社員

監査意見

当監査法人は、金融商品取引法第193条の2第1項の規定に基づく監査証明を行うため、「ファンドの経理状況」に掲げられている三菱UFJ米国高配当株式プラス<為替ヘッジなし>（毎月決算型）の令和2年4月25日から令和2年10月26日までの特定期間の財務諸表、すなわち、貸借対照表、損益及び剰余金計算書、注記表並びに附属明細表について監査を行った。

当監査法人は、上記の財務諸表が、我が国において一般に公正妥当と認められる企業会計の基準に準拠して、三菱UFJ米国高配当株式プラス<為替ヘッジなし>（毎月決算型）の令和2年10月26日現在の信託財産の状態及び同日をもって終了する特定期間の損益の状況を、すべての重要な点において適正に表示しているものと認める。

監査意見の根拠

当監査法人は、我が国において一般に公正妥当と認められる監査の基準に準拠して監査を行った。監査の基準における当監査法人の責任は、「財務諸表監査における監査人の責任」に記載されている。当監査法人は、我が国における職業倫理に関する規定に従って、三菱UFJ国際投信株式会社及びファンドから独立しており、また、監査人としてのその他の倫理上の責任を果たしている。当監査法人は、意見表明の基礎となる十分かつ適切な監査証拠を入手したと判断している。

財務諸表に対する経営者の責任

経営者の責任は、我が国において一般に公正妥当と認められる企業会計の基準に準拠して財務諸表を作成し適正に表示することにある。これには、不正又は誤謬による重要な虚偽表示のない財務諸表を作成し適正に表示するために経営者が必要と判断した内部統制を整備及び運用することが含まれる。

財務諸表を作成するに当たり、経営者は、継続企業の前提に基づき財務諸表を作成することが適切であるかどうかを評価し、我が国において一般に公正妥当と認められる企業会計の基準に基づいて継続企業に関する事項を開示する必要がある場合には当該事項を開示する責任がある。

財務諸表監査における監査人の責任

監査人の責任は、監査人が実施した監査に基づいて、全体としての財務諸表に不正又は誤謬による重要な虚偽表示がないかどうかについて合理的な保証を得て、監査報告書において独立の立場から財務諸表に対する意見を表明することにある。虚偽表示は、不正又は誤謬により発生する可能性があり、個別に又は集計すると、財務諸表の利用者の意思決定に影響を与えると合理的に見込まれる場合に、重要性があると判断される。

監査人は、我が国において一般に公正妥当と認められる監査の基準に従って、監査の過程を通じて、職業的専門家としての判断を行い、職業的懐疑心を保持して以下を実施する。

- 不正又は誤謬による重要な虚偽表示リスクを識別し、評価する。また、重要な虚偽表示リスクに対応した監査手続を立案し、実施する。監査手続の選択及び適用は監査人の判断による。さらに、意見表明の基礎となる十分かつ適切な監査証拠を入手する。
- 財務諸表監査の目的は、内部統制の有効性について意見表明するためのものではないが、監査人は、リスク評価の実施に際して、状況に応じた適切な監査手続を立案するために、監査に関連する内部統制を検討する。
- 経営者が採用した会計方針及びその適用方法の適切性、並びに経営者によって行われた会計上の見積りの合理性及び関連する注記事項の妥当性を評価する。
- 経営者が継続企業を前提として財務諸表を作成することが適切であるかどうか、また、入手した監査証拠に基づき、継続企業の前提に重要な疑義を生じさせるような事象又は状況に関して重要な不確実性が認められるかどうか結論付ける。継続企業の前提に関する重要な不確実性が認められる場合は、監査報告書において財務諸表の注記事項に注意を喚起すること、又は重要な不確実性に関する財務諸表の注記事項が適切でない場合は、財務諸表に対して除外事項付意見を表明することが求められている。監査人の結論は、監査報告書日までに入手した監査証拠に基づいているが、将来の事象や状況

により、ファンドは継続企業として存続できなくなる可能性がある。

- ・ 財務諸表の表示及び注記事項が、我が国において一般に公正妥当と認められる企業会計の基準に準拠しているかどうかとともに、関連する注記事項を含めた財務諸表の表示、構成及び内容、並びに財務諸表が基礎となる取引や会計事象を適正に表示しているかどうかを評価する。

監査人は、経営者に対して、計画した監査の範囲とその実施時期、監査の実施過程で識別した内部統制の重要な不備を含む監査上の重要な発見事項、及び監査の基準で求められているその他の事項について報告を行う。

利害関係

三菱UFJ国際投信株式会社及びファンドと当監査法人又は業務執行社員との間には、公認会計士法の規定により記載すべき利害関係はない。

以 上

（注）上記は、委託会社が、独立監査人の監査報告書の原本に記載された事項を電子化したものであり、その原本は委託会社が別途保管しております。なお、XBRLデータは監査の対象に含まれていません。

[次へ](#)

独立監査人の監査報告書

令和2年6月26日

三菱UFJ国際投信株式会社

取締役会 御中

有限責任監査法人トーマツ
東京事務所指定有限責任社
員 業務執 公認会計士 青 木 裕 晃 印
行社員指定有限責任社
員 業務執 公認会計士 伊 藤 鉄 也 印
行社員

監査意見

当監査法人は、金融商品取引法第193条の2第1項の規定に基づく監査証明を行うため、「委託会社等の経理状況」に掲げられている三菱UFJ国際投信株式会社の平成31年4月1日から令和2年3月31日までの第35期事業年度の財務諸表、すなわち、貸借対照表、損益計算書、株主資本等変動計算書、重要な会計方針及びその他の注記について監査を行った。

当監査法人は、上記の財務諸表が、我が国において一般に公正妥当と認められる企業会計の基準に準拠して、三菱UFJ国際投信株式会社の令和2年3月31日現在の財政状態及び同日をもって終了する事業年度の経営成績を、全ての重要な点において適正に表示しているものと認める。

監査意見の根拠

当監査法人は、我が国において一般に公正妥当と認められる監査の基準に準拠して監査を行った。監査の基準における当監査法人の責任は、「財務諸表監査における監査人の責任」に記載されている。当監査法人は、我が国における職業倫理に関する規定に従って、会社から独立しており、また、監査人としてのその他の倫理上の責任を果たしている。当監査法人は、意見表明の基礎となる十分かつ適切な監査証拠を入手したと判断している。

財務諸表に対する経営者並びに監査役及び監査役会の責任

経営者の責任は、我が国において一般に公正妥当と認められる企業会計の基準に準拠して財務諸表を作成し適正に表示することにある。これには、不正又は誤謬による重要な虚偽表示のない財務諸表を作成し適正に表示するために経営者が必要と判断した内部統制を整備及び運用することが含まれる。

財務諸表を作成するに当たり、経営者は、継続企業の前提に基づき財務諸表を作成することが適切であるかどうかを評価し、我が国において一般に公正妥当と認められる企業会計の基準に基づいて継続企業に関する事項を開示する必要がある場合には当該事項を開示する責任がある。

監査役及び監査役会の責任は、財務報告プロセスの整備及び運用における取締役の職務の執行を監視することにある。

財務諸表監査における監査人の責任

監査人の責任は、監査人が実施した監査に基づいて、全体としての財務諸表に不正又は誤謬による重要な虚偽表示がないかどうかについて合理的な保証を得て、監査報告書において独立の立場から財務諸表に対する意見を表明することにある。虚偽表示は、不正又は誤謬により発生する可能性があり、個別に又は集計すると、財務諸表の利用者の意思決定に影響を与えると合理的に見込まれる場合に、重要性があると判断される。

監査人は、我が国において一般に公正妥当と認められる監査の基準に従って、監査の過程を通じて、職業的専門家としての判断を行い、職業的懐疑心を保持して以下を実施する。

- ・ 不正又は誤謬による重要な虚偽表示リスクを識別し、評価する。また、重要な虚偽表示リスクに対応した監査手続を立案し、実施する。監査手続の選択及び適用は監査人の判断による。さらに、意見表明の基礎となる十分かつ適切な監査証拠を入手する。
- ・ 財務諸表監査の目的は、内部統制の有効性について意見表明するためのものではないが、監査人は、リスク評価の実施に際して、状況に応じた適切な監査手続を立案するために、監査に関連する内部統制を検討する。
- ・ 経営者が採用した会計方針及びその適用方法の適切性、並びに経営者によって行われた会計上の見積りの合理性及び関連する注記事項の妥当性を評価する。
- ・ 経営者が継続企業を前提として財務諸表を作成することが適切であるかどうか、また、入手した監査証拠に基づき、継続企業の前提に重要な疑義を生じさせるような事象又は状況に関して重要な不確実性が認められるかどうか結論付ける。継続企業の前提に関する重要な不確実性が認められる場合は、監査報告書において財務諸表の注記事項に注意を喚起すること、又は重要な不確実性に関する財務諸表の注記事項が適切でない場合は、財務諸表に対して除外事項付意見を表明することが求められている。監査人の結論は、監査報告書日までに入手した監査証拠に基づいているが、将来の事象や状況により、企業は継続企業として存続できなくなる可能性がある。
- ・ 財務諸表の表示及び注記事項が、我が国において一般に公正妥当と認められる企業会計の基準に準拠しているかどうかとともに、関連する注記事項を含めた財務諸表の表示、構成及び内容、並びに財務諸表が基礎となる取引や会計事象を適正に表示しているかどうかを評価する。

監査人は、監査役及び監査役会に対して、計画した監査の範囲とその実施時期、監査の実施過程で識別した内部統制の重要な不備を含む監査上の重要な発見事項、及び監査の基準で求められているその他の事項について報告を行う。

監査人は、監査役及び監査役会に対して、独立性についての我が国における職業倫理に関する規定を遵守したこと、並びに監査人の独立性に影響を与えると合理的に考えられる事項、及び阻害要因を除去又は軽減するためにセーフガードを講じている場合はその内容について報告を行う。

利害関係

会社と当監査法人又は業務執行社員との間には、公認会計士法の規定により記載すべき利害関係はない。

以 上

（注）上記は、委託会社が、独立監査人の監査報告書の原本に記載された事項を電子化したものであり、その原本は委託会社が別途保管しております。なお、XBRLデータは監査の対象に含まれていません。

独立監査人の中間監査報告書

令和2年11月30日

三菱UFJ国際投信株式会社

取締役会 御中

有限責任監査法人トーマツ
東京事務所指定有限責任社
員 業務執 公認会計士 青 木 裕 晃 印
行社員指定有限責任社
員 業務執 公認会計士 伊 藤 鉄 也 印
行社員

中間監査意見

当監査法人は、金融商品取引法第193条の2第1項の規定に基づく監査証明を行うため、「委託会社等の経理状況」に掲げられている三菱UFJ国際投信株式会社の令和2年4月1日から令和3年3月31日までの第36期事業年度の中間会計期間（令和2年4月1日から令和2年9月30日まで）に係る中間財務諸表、すなわち、中間貸借対照表、中間損益計算書、中間株主資本等変動計算書、重要な会計方針及びその他の注記について中間監査を行った。

当監査法人は、上記の中間財務諸表が、我が国において一般に公正妥当と認められる中間財務諸表の作成基準に準拠して、三菱UFJ国際投信株式会社の令和2年9月30日現在の財政状態及び同日をもって終了する中間会計期間（令和2年4月1日から令和2年9月30日まで）の経営成績に関する有用な情報を表示しているものと認める。

中間監査意見の根拠

当監査法人は、我が国において一般に公正妥当と認められる中間監査の基準に準拠して中間監査を行った。中間監査の基準における当監査法人の責任は、「中間財務諸表監査における監査人の責任」に記載されている。当監査法人は、我が国における職業倫理に関する規定に従って、会社から独立しており、また、監査人としてのその他の倫理上の責任を果たしている。当監査法人は、中間監査の意見表明の基礎となる十分かつ適切な監査証拠を入手したと判断している。

中間財務諸表に対する経営者並びに監査役及び監査役会の責任

経営者の責任は、我が国において一般に公正妥当と認められる中間財務諸表の作成基準に準拠して中間財務諸表を作成し有用な情報を表示することにある。これには、不正又は誤謬による重要な虚偽表示のない中間財務諸表を作成し有用な情報を表示するために経営者が必要と判断した内部統制を整備及び運用することが含まれる。

中間財務諸表を作成するに当たり、経営者は、継続企業的前提に基づき中間財務諸表を作成することが適切であるかどうかを評価し、我が国において一般に公正妥当と認められる中間財務諸表の作成基準に基づいて継続企業に関する事項を開示する必要がある場合には当該事項を開示する責任がある。

監査役及び監査役会の責任は、財務報告プロセスの整備及び運用における取締役の職務の執行を監視することにある。

中間財務諸表監査における監査人の責任

監査人の責任は、監査人が実施した中間監査に基づいて、全体として中間財務諸表の有用な情報の表示に関して投資者の判断を損なうような重要な虚偽表示がないかどうかの合理的な保証を得て、中間監査報告書において独立の立場から中間財務諸表に対する意見を表明することにある。虚偽表示は、不正又は誤謬により発生する可能性があり、個別に又は集計すると、中間財務諸表の利用者の意思決定に影響を与えると合理的に見込まれる場合に、重要性があると判断される。

監査人は、我が国において一般に公正妥当と認められる中間監査の基準に従って、中間監査の過程を通じて、職業的専門家としての判断を行い、職業的懐疑心を保持して以下を実施する。

- ・ 不正又は誤謬による中間財務諸表の重要な虚偽表示リスクを識別し、評価する。また、重要な虚偽表示リスクに対応する中間監査手続を立案し、実施する。中間監査手続の選択及び適用は監査人の判断による。さらに、中間監査の意見表明の基礎となる十分かつ適切な監査証拠を入手する。なお、中間監査手続は、年度監査と比べて監査手続の一部が省略され、監査人の判断により、不正又は誤謬による中間財務諸表の重要な虚偽表示リスクの評価に基づいて、分析的手続等を中心とした監査手続に必要に応じて追加の監査手続が選択及び適用される。
- ・ 中間財務諸表監査の目的は、内部統制の有効性について意見表明するためのものではないが、監査人は、リスク評価の実施に際して、状況に応じた適切な中間監査手続を立案するために、中間財務諸表の作成と有用な情報の表示に関連する内部統制を検討する。
- ・ 経営者が採用した会計方針及びその適用方法並びに経営者によって行われた会計上の見積りの合理性及び関連する注記事項の妥当性を評価する。
- ・ 経営者が継続企業を前提として中間財務諸表を作成することが適切であるかどうか、また、入手した監査証拠に基づき、継続企業的前提に重要な疑義を生じさせるような事象又は状況に関して重要な不確実性が認められるかどうか結論付ける。継続企業的前提に関する重要な不確実性が認められる場合は、中間監査報告書において中間財務諸表の注記事項に注意を喚起すること、又は重要な不確実性に関する中間財務諸表の注記事項が適切でない場合は、中間財務諸表に対して除外事項付意見を表明することが求められている。監査人の結論は、中間監査報告書日までに入手した監査証拠に基づいているが、将来の事象や状況により、企業は継続企業として存続できなくなる可能性がある。
- ・ 中間財務諸表の表示及び注記事項が、我が国において一般に公正妥当と認められる中間財務諸表の作成基準に準拠しているかどうかとともに、関連する注記事項を含めた中間財務諸表の表示、構成及び内容、並びに中間財務諸表が基礎となる取引や会計事象に関して有用な情報を表示しているかどうかを評価する。

監査人は、監査役及び監査役会に対して、計画した中間監査の範囲とその実施時期、中間監査の実施過程で識別した内部統制の重要な不備を含む中間監査上の重要な発見事項、及び中間監査の基準で求められているその他の事項について報告を行う。

監査人は、監査役及び監査役会に対して、独立性についての我が国における職業倫理に関する規定を遵守したこと、並びに監査人の独立性に影響を与えると合理的に考えられる事項、及び阻害要因を除去又は軽減するためにセーフガードを講じている場合はその内容について報告を行う。

利害関係

会社と当監査法人又は業務執行社員との間には、公認会計士法の規定により記載すべき利害関係はない。

以上

(注) 上記は、委託会社が、独立監査人の中間監査報告書の原本に記載された事項を電子化したものであり、その原本は委託会社が別途保管しております。なお、XBRLデータは中間監査の対象に含まれていません。