

【表紙】

【提出書類】	有価証券届出書
【提出先】	関東財務局長殿
【提出日】	2024年8月13日提出
【発行者名】	SBI岡三アセットマネジメント株式会社
【代表者の役職氏名】	代表取締役社長 塩川 克史
【本店の所在の場所】	東京都中央区京橋二丁目2番1号
【事務連絡者氏名】	山木 龍太郎
【電話番号】	03-3516-1432
【届出の対象とした募集(売出)内国投資信託受益証券に係るファンドの名称】	インフラ関連好配当資産ファンド(毎月決算型)(円投資型) インフラ関連好配当資産ファンド(毎月決算型)(米ドル投資型) インフラ関連好配当資産ファンド(毎月決算型)(豪ドル投資型)
【届出の対象とした募集(売出)内国投資信託受益証券の金額】	継続募集額(2024年8月14日から2025年2月13日まで) インフラ関連好配当資産ファンド(毎月決算型)(円投資型) 5,000億円を上限とします。 インフラ関連好配当資産ファンド(毎月決算型)(米ドル投資型) 5,000億円を上限とします。 インフラ関連好配当資産ファンド(毎月決算型)(豪ドル投資型) 5,000億円を上限とします。
【縦覧に供する場所】	該当事項はありません。

第一部【証券情報】

（１）【ファンドの名称】

インフラ関連好配当資産ファンド（毎月決算型）（円投資型）

インフラ関連好配当資産ファンド（毎月決算型）（米ドル投資型）

インフラ関連好配当資産ファンド（毎月決算型）（豪ドル投資型）

（以下、総称して「ファンド」という場合、あるいは各々を「各ファンド」という場合があります。また、各々を、「円投資型」、「米ドル投資型」、「豪ドル投資型」という場合があります。）

各ファンドを総称した愛称として「インフラ・ザ・ジャパン」という名称を用いる場合があります。また、インフラ関連好配当資産ファンド（毎月決算型）（円投資型）の愛称として「インフラ・ザ・ジャパン（円投資型）」、インフラ関連好配当資産ファンド（毎月決算型）（米ドル投資型）の愛称として「インフラ・ザ・ジャパン（米ドル投資型）」、インフラ関連好配当資産ファンド（毎月決算型）（豪ドル投資型）の愛称として「インフラ・ザ・ジャパン（豪ドル投資型）」を用いる場合があります。）

（２）【内国投資信託受益証券の形態等】

追加型証券投資信託の振替内国投資信託受益権です。

当初元本は、1口当たり1円です。

委託会社の依頼により、信用格付業者から提供され、もしくは閲覧に供された信用格付、または信用格付業者から提供され、もしくは閲覧に供される予定の信用格付はありません。

ファンドの受益権は、社債、株式等の振替に関する法律（以下「社振法」といいます。）の規定の適用を受け、受益権の帰属は、振替機関及び当該振替機関の下位の口座管理機関（社振法第2条に規定する「口座管理機関」をいい、振替機関を含め、以下「振替機関等」といいます。）の振替口座簿に記載または記録されることにより定まります（以下、振替口座簿に記載または記録されることにより定まる受益権を「振替受益権」といいます。）。委託会社であるSBI岡三アセットマネジメント株式会社は、やむを得ない事情等がある場合を除き、当該振替受益権を表示する受益証券を発行しません。

（３）【発行（売出）価額の総額】

各ファンド5,000億円を上限とします。

（４）【発行（売出）価格】

取得申込日の基準価額とします。

「分配金再投資コース」の取得申込者が、収益分配金の再投資によりファンドを買付ける場合には、決算日の基準価額とします。

「基準価額」とは、ファンドの計算日の純資産総額を計算日の受益権総口数で除した1口当たりの純資産価額をいいます。基準価額は、組入有価証券等の値動き等により日々変動します。なお、便宜上1万口当たりで表示されることがあります。

基準価額は、原則として委託会社の毎営業日に計算されます。

基準価額は、販売会社または下記の照会先にお問い合わせください。

お問い合わせ先(照会先)

SBI岡三アセットマネジメント株式会社

フリーダイヤル 0120-048-214(受付時間:営業日の午前9時~午後5時)

ホームページ <https://www.sbiokasan-am.co.jp>

(5)【申込手数料】

申込金額(取得申込日の基準価額に申込口数を乗じて得た額)に、販売会社が独自に定める手数料率を乗じて得た額

手数料率の上限は、3.3%(税抜3.0%)です。手数料率は変更となる場合があります。詳細につきましては、販売会社にご確認下さい。

申込手数料は、ファンドの商品説明および販売事務手続き等の対価として販売会社に支払われます。

「分配金再投資コース」の取得申込者が、収益分配金の再投資によりファンドを買付ける場合には、無手数料とします。詳細につきましては、販売会社又は委託会社にお問い合わせ下さい。

お問い合わせ先については、(4)[発行(売出)価格]に記載されている問い合わせ先をご覧ください。

「インフラ関連好配当資産ファンド(毎月決算型)(円投資型)」、「インフラ関連好配当資産ファンド(毎月決算型)(米ドル投資型)」および「インフラ関連好配当資産ファンド(毎月決算型)(豪ドル投資型)」の受益者が、各ファンド間でのスイッチング(乗換え)により、同一の販売会社でファンドを買付ける場合には、申込手数料の一部又は全部の割引を受けられる場合があります。詳細につきましては、販売会社にお問い合わせ下さい。

(6)【申込単位】

販売会社が定める単位とします。詳細につきましては、販売会社にご確認下さい。

お問い合わせ先については、(4)[発行(売出)価格]に記載されている問い合わせ先をご覧ください。

(7)【申込期間】

2024年8月14日から2025年2月13日まで

申込期間は、上記期間満了前に有価証券届出書を提出することにより更新する予定です。

(8)【申込取扱場所】

申込取扱場所については、委託会社にお問い合わせ下さい。

お問い合わせ先については、(4)[発行(売出)価格]に記載されている問い合わせ先をご覧ください。

(9)【払込期日】

販売会社が定める期日までに申込代金(申込金額、申込手数料および当該手数料にかかる消費税等相当額の合計額をいいます。)を販売会社にお支払い下さい。

各取得申込日の発行価額の総額は、販売会社によって追加信託が行われる日に、委託会社の指定する口座を経由して、受託会社の指定するファンド口座に払い込まれます。

(1 0) 【払込取扱場所】

取得申込みを行った販売会社の本・支店等で払込みの取扱いを行います。

詳細につきましては、販売会社又は委託会社にお問い合わせ下さい。

お問い合わせ先については、(4) [発行(売出) 価格]に記載されている問い合わせ先をご覧ください。

(1 1) 【振替機関に関する事項】

株式会社 証券保管振替機構

(1 2) 【その他】

該当事項はありません。

第二部【ファンド情報】

第1【ファンドの状況】

1【ファンドの性格】

(1)【ファンドの目的及び基本的性格】

ファンドの目的

ファンドは、安定した収益の確保と投資信託財産の着実な成長を目指して運用を行います。

信託金の限度額

委託会社は、受託会社と合意のうえ、各ファンド金5,000億円を限度として信託金を追加することができます。委託会社は、受託会社と合意のうえ、この限度額を変更することができます。

ファンドの商品分類

一般社団法人投資信託協会が定める「商品分類に関する指針」に基づくファンドの商品分類および属性区分は、以下のとおりです。

商品分類表（ファンドが該当する商品分類を網掛け表示しています。）

単位型・追加型	投資対象地域	投資対象資産 (収益の源泉)
単位型	国内	株式
	海外	債券
追加型	内外	不動産投信
		その他資産 ()
		資産複合

商品分類の定義

追加型	一度設定されたファンドであってもその後追加設定が行われ従来の信託財産とともに運用されるファンドをいう。
国内	目論見書又は投資信託約款において、組入資産による主たる投資収益が実質的に国内の資産を源泉とする旨の記載があるものをいう。
資産複合	目論見書又は投資信託約款において、株式、債券、不動産投信及びその他資産のうち複数の資産による投資収益を実質的に源泉とする旨の記載があるものをいう。

属性区分表（ファンドが該当する属性区分を網掛け表示しています。）

投資対象資産	決算頻度	投資対象地域	投資形態
--------	------	--------	------

株式 一般 大型株 中小型株	年1回	グローバル	ファミリーファンド	
	年2回	日本		
	年4回	北米		
債券 一般 公債 社債 その他債券 クレジット属性 ()	年6回 (隔月)	欧州		
	年12回 (毎月)	アジア		
	日々	オセアニア		
不動産投信	その他 ()	中南米		ファンド・オブ・ファンズ
その他資産（投資信託証券（資産複合（株式一般、不動産投信）））		アフリカ		
資産複合 () 資産配分固定型 資産配分変更型		中近東 (中東)		
		エマージング		

ファンドは、マザーファンドの受益証券（投資信託証券）を主要投資対象とするファミリーファンド方式で運用を行うため、属性区分におけるファンドの投資対象資産は、「その他資産（投資信託証券）」となり、商品分類における投資対象資産（収益の源泉）である「資産複合」とは分類・区分が異なります。

属性区分の定義

その他資産（投資信託証券（資産複合（株式一般、不動産投信）））	目論見書又は投資信託約款において、投資信託証券への投資を通じて、主として複数の資産（株式、不動産投信）を実質的な投資対象とする旨の記載があるものをいう。
年12回（毎月）	目論見書又は投資信託約款において、年12回（毎月）決算する旨の記載があるものをいう。
日本	目論見書又は投資信託約款において、組入資産による投資収益が日本の資産を源泉とする旨の記載があるものをいう。
ファミリーファンド	目論見書又は投資信託約款において、親投資信託（ファンド・オブ・ファンズにのみ投資されるものを除く。）を投資対象として投資するものをいう。

（注）ファンドが該当しない商品分類および属性区分の定義につきましては、一般社団法人投資信託協会のホームページ（<https://www.toushin.or.jp/>）でご覧いただけます。

■ ファンドの特色

1 | インフラ関連好配当資産ファンド(毎月決算型)は、「円投資型」「米ドル投資型」「豪ドル投資型」の3つのファンドから成り立っています。

2 | 主として、わが国の金融商品取引所上場(上場予定を含みます。)の株式等および不動産投資信託証券(以下、「J-REIT」といいます。)に投資を行います。「米ドル投資型」と「豪ドル投資型」は為替取引を行います。

- 実際の運用はインフラ関連好配当資産マザーファンド(以下、「マザーファンド」といいます。)を通じて行います。

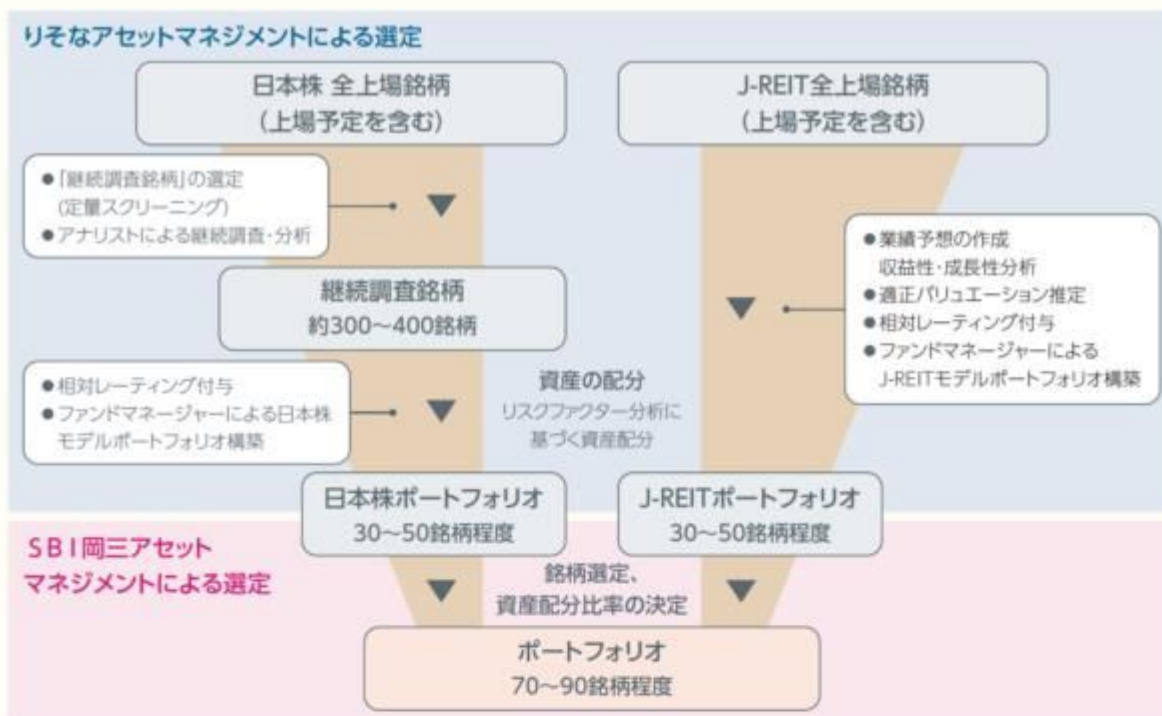
	「円投資型」	「米ドル投資型」	「豪ドル投資型」
投資対象資産	日本株およびJ-REIT	日本株およびJ-REIT	日本株およびJ-REIT
為替取引	行いません。	円建て資産について、原則として円売り(米ドル/豪ドル)買いの外国為替予約取引等(以下、「為替取引」といいます。)を行い、(米ドル/豪ドル)への投資効果を楽しむことを目指します。 ※純資産総額に対する円売り(米ドル/豪ドル)買いの為替取引の額は、原則として高位を保つことを基本とします。	

3 | 株式等への投資にあたっては、インフラ関連企業^{*}に着目し、業績動向、財務状況、配当利回り等を勘案し、銘柄を選定します。

※インフラ関連企業とは、産業や生活の基盤となる設備やサービスの提供を行う企業や、インフラの発展に伴って恩恵を受けると考えられる企業をいいます。

4 | J-REITへの投資にあたっては、個別銘柄の調査・分析に基づいて、相対的に高水準の配当金の確保を図りつつ、長期的な値上がり益の確保を目指して運用を行います。

「インフラ関連好配当資産マザーファンド」のポートフォリオ構築プロセス



※日本株ポートフォリオには、投資信託財産の純資産総額の5%の範囲内でインフラファンド市場に上場する投資信託証券が含まれる場合があります。

※ポートフォリオ構築プロセスおよび銘柄数は変更になる場合があります。

5 株式等およびJ-REITの実質組入比率は、投資信託財産の純資産総額に対してそれぞれ50%を中心に上下10%程度の範囲で機動的に変更します。

6 株式等およびJ-REITの合計の実質組入比率は高位を保つことを基本とします。

※「円投資型」の株式以外の資産の実質投資割合は、原則として投資信託財産総額の75%以下とします。

7 マザーファンドにおける銘柄選択ならびに資産配分に関して、リそなアセットマネジメント株式会社の投資助言を受けます。



リそなアセットマネジメント株式会社は、金融商品取引法、その他の関連する法令等を遵守して、ファンドの銘柄選択ならびに資産配分に関して投資助言を行います。

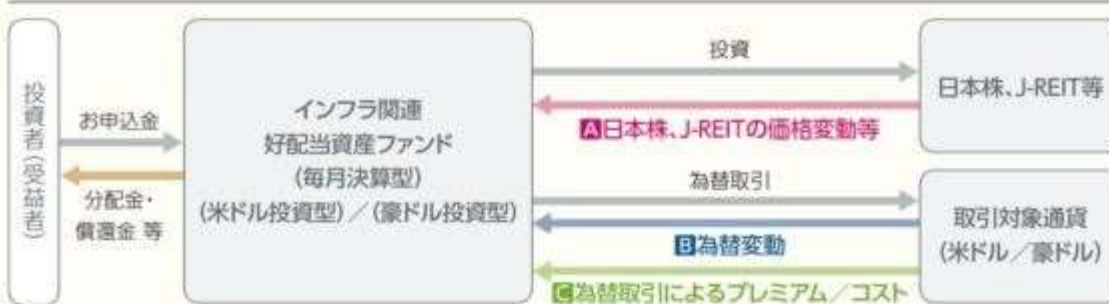
※投資助言者、投資助言の内容、投資助言の有無については、変更する場合があります。

資金動向、市況動向等によっては上記のような運用ができない場合があります。

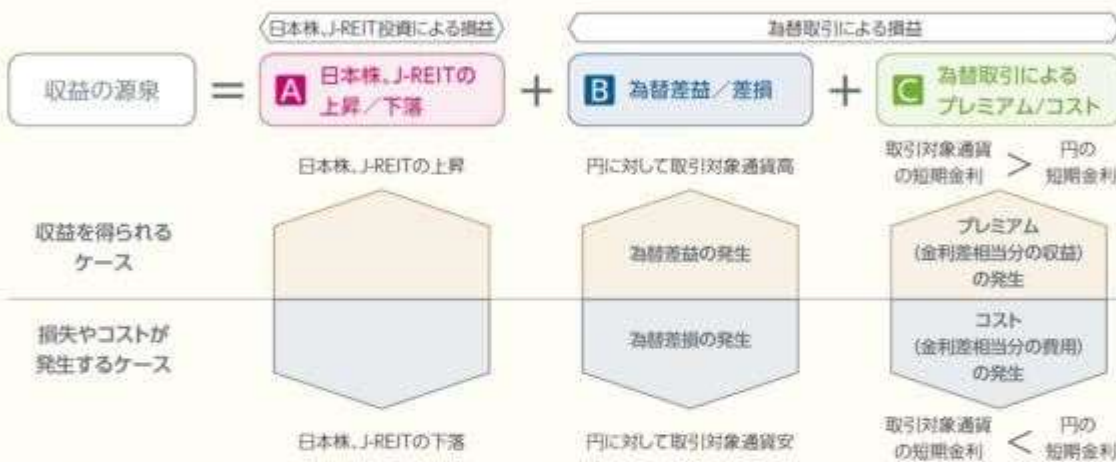
「米ドル投資型」および「豪ドル投資型」の損益のイメージ

「米ドル投資型」および「豪ドル投資型」の収益源としては、以下のA B Cの3つの要素が挙げられます。下記の2つの図をご覧ください。それぞれの収益源に相応してリスクが内在していることに注意が必要です。

「米ドル投資型」および「豪ドル投資型」の損益のイメージ図



※取引対象通貨(米ドル/豪ドル)の対円での為替変動リスクが発生しますのでご注意ください。



※上記はイメージ図であり、実際の投資成果やリスクの大きさを示唆、保証するものではありません。

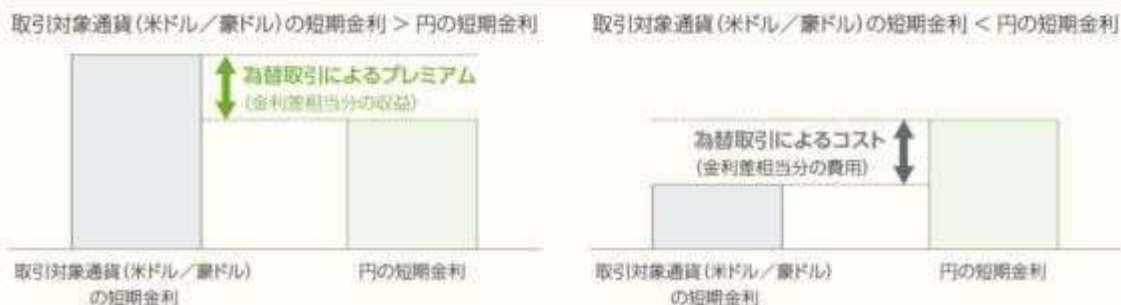
「米ドル投資型」と「豪ドル投資型」の為替取引によるプレミアムとコストについて

「米ドル投資型」と「豪ドル投資型」は、円売り/取引対象通貨(米ドル/豪ドル)買いの為替取引を行います。

- ①取引対象通貨(米ドル/豪ドル)の短期金利が円の短期金利より高い場合は、為替取引によるプレミアム(金利差相当分の収益)が期待できます。
- ②取引対象通貨(米ドル/豪ドル)の短期金利が円の短期金利より低い場合は、為替取引によるコスト(金利差相当分の費用)が生じます。

※為替取引によるプレミアム(金利差相当分の収益) \equiv 取引対象通貨(米ドル/豪ドル)の短期金利 - 円の短期金利
 為替取引によるコスト(金利差相当分の費用) \equiv 円の短期金利 - 取引対象通貨(米ドル/豪ドル)の短期金利

為替取引によるプレミアム/コストのイメージ



※上記はイメージ図であり、実際のプレミアム/コストとは異なります。また、投資成果を示唆、保証するものではありません。

● 分配方針

毎月14日(休業日の場合は翌営業日)に決算を行い、原則として、以下の方針に基づき、収益分配を行います。

- 分配対象収益の範囲は、繰越分を含めた経費控除後の配当等収益と売買益(評価益を含みます。)等の全額とします。繰越分を含めた経費控除後の配当等収益には、マザーファンドの配当等収益のうち、投資信託財産に帰属すべき配当等収益を含むものとします。
- 分配金額は、委託会社が分配可能額、基準価額水準等を勘案して決定します。

※分配可能額が少額の場合や基準価額水準によっては、収益分配を行わないことがあります。

※将来の分配金の支払いおよびその金額について保証するものではありません。

収益分配金に関する留意事項

- ファンドの分配金は、預貯金の利息とは異なり、ファンドの純資産から支払われます。分配金が支払われると、その金額相当分、ファンドの純資産が減少するため、基準価額は下がります。

ファンドで分配金が支払われるイメージ



※分配金の有無や金額は確定したものではありません。

- 分配金は、計算期間中に発生した収益(経費控除後の配当等収益および評価益を含む売買益)の中から支払われる場合と、計算期間中に発生した収益を超えて支払われる場合があります。計算期間中に発生した収益を超えて支払われる場合、当期決算日の基準価額は前期決算日と比べて下落することになります。また、分配金の水準は、必ずしも計算期間におけるファンドの収益率を示すものではありません。

計算期間中に発生した収益を超えて支払われる場合のイメージ

前期決算日から基準価額が上昇した場合



前期決算日から基準価額が下落した場合



分配対象額 ①経費控除後の配当等収益 ②経費控除後の評価益を含む売買益 ③分配準備積立金 ④収益調整金

分配準備積立金

期中収益(①+②)のうち、決算時に分配に充てずファンド内部に留保した収益を積み立てたもので、次期以降の分配金に充てることができます。

収益調整金

追加購入により、既存投資者の分配対象額が希薄化しないようにするために設けられたものです。

※分配金は、分配方針に基づき、分配対象額から支払われます。

※上記はイメージであり、実際の分配金額や基準価額を示唆するものではありませんのでご注意ください。

- 投資者のファンドの購入価額によっては、分配金の一部または全部が、実質的には元本の一部払戻しに相当する場合があります。ファンド購入後の運用状況により、分配金額より基準価額の値上がり率が小さかった場合も同様です。

分配金の一部が元本の一部払戻しに相当する場合



普通分配金

個別元本(投資者のファンドの購入価額)を上回る部分からの分配金です。

分配金の全部が元本の一部払戻しに相当する場合



元本払戻金(特別分配金)

個別元本を下回る部分からの分配金です。分配後の投資者の個別元本は、元本払戻金(特別分配金)の額だけ減少します。

(注)普通分配金に対する課税については、後記「手続・手数料等」の「ファンドの費用・税金」をご参照下さい。

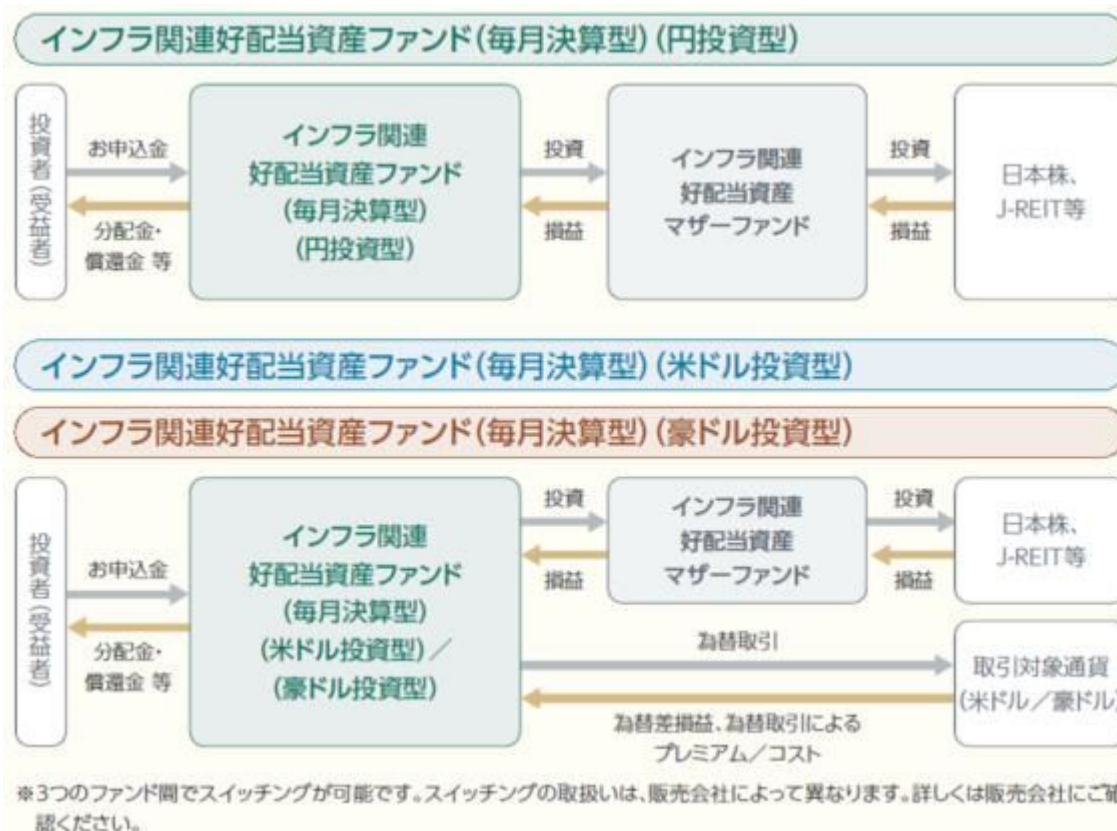
（２）【ファンドの沿革】

- 2013年5月23日 好配当Jリートオープン（毎月決算型）投資信託契約締結、設定、運用開始
- 2014年11月4日 ファンドの名称を好配当Jリートオープン（毎月決算型）からインフラ関連好配当資産ファンド（毎月決算型）（円投資型）へ、その他運用の基本方針、投資対象、投資制限等の変更
- 2014年11月28日 インフラ関連好配当資産ファンド（毎月決算型）（米ドル投資型）/インフラ関連好配当資産ファンド（毎月決算型）（豪ドル投資型）投資信託契約締結、設定、運用開始
- 2024年2月14日 信託期間の終了日を2024年11月14日から2029年11月14日に変更

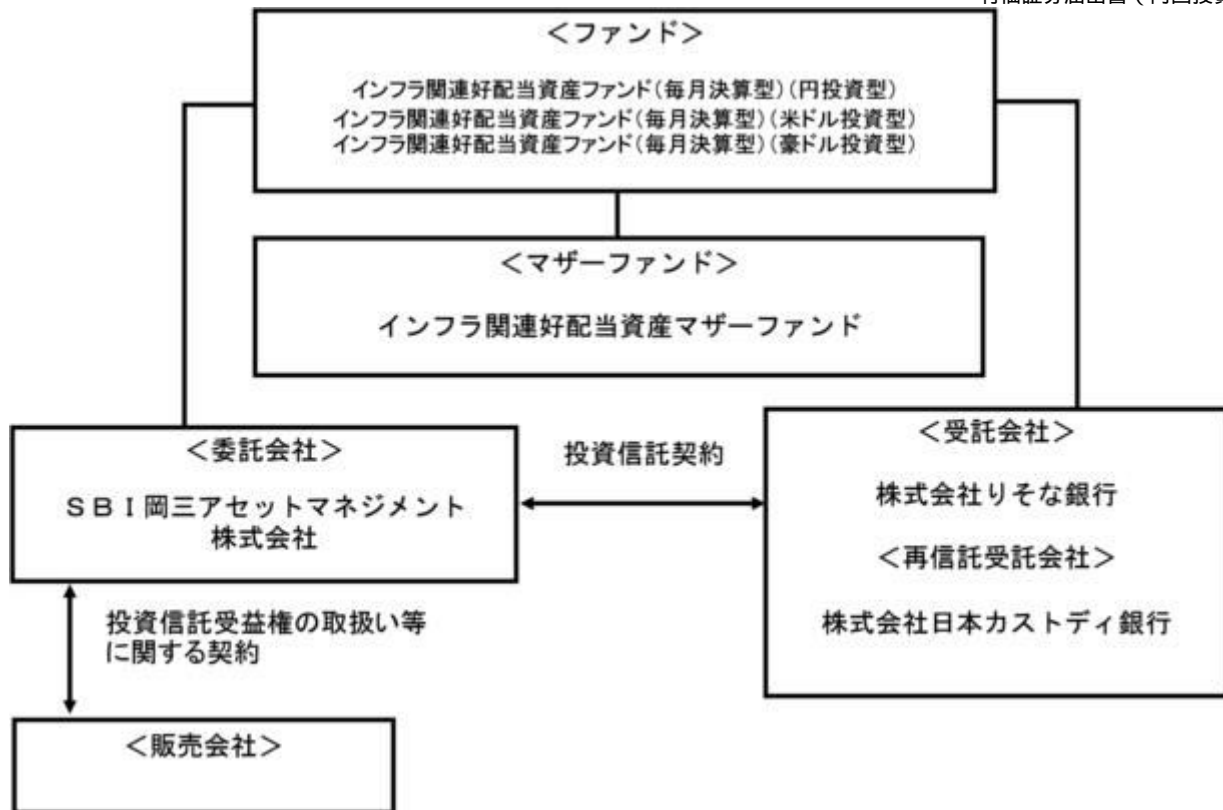
（３）【ファンドの仕組み】

ファミリーファンド方式

ファミリーファンド方式とは、投資家から投資された資金をベビーファンドとしてまとめ、その資金を主としてマザーファンドに投資することにより、実質的な運用をマザーファンドで行う仕組みです。



ファンドの関係法人とその役割



関係法人	役割
委託会社	投資信託契約に基づき、投資信託財産の運用指図、投資信託財産の計算（基準価額の計算）、収益分配金、償還金及び解約金の支払い、投資信託説明書（交付目論見書）、投資信託説明書（請求目論見書）および運用報告書の作成・交付等を行います。
受託会社	投資信託契約に基づき、投資信託財産の保管・管理・計算、委託会社の指図に基づく投資信託財産の処分等を行います。
再信託受託会社	受託会社との再信託契約に基づき、所定の事務を行います。
販売会社	委託会社との間に締結した「投資信託受益権の取扱い等に関する契約」に基づき、受益権の募集の取扱い、投資信託説明書（交付目論見書）、投資信託説明書（請求目論見書）及び運用報告書の交付の取扱い、解約請求の受付、買取請求の受付・実行、収益分配金、償還金及び解約金の支払事務等を行います。

委託会社の概況（2024年5月末日現在）

資本金
1億円

委託会社の沿革

1964年10月 6日	「日本投信委託株式会社」設立
2008年 4月 1日	岡三投資顧問株式会社と合併し、商号を「岡三アセットマネジメント株式会社」に変更
2023年 7月 1日	商号を「SBI岡三アセットマネジメント株式会社」に変更

大株主の状況

名 称	住 所	持株数	持株比率
-----	-----	-----	------

SBIFS合同会社	東京都港区六本木一丁目6番1号	577,400株	51.0%
株式会社岡三証券グループ	東京都中央区日本橋一丁目17番6号	554,701株	49.0%

2【投資方針】

(1)【投資方針】

基本方針

ファンドは、安定した収益の確保と投資信託財産の着実な成長を目指して運用を行います。

運用方法

a 投資対象

インフラ関連好配当資産マザーファンド(以下、「マザーファンド」といいます。)の受益証券を主要投資対象とします。

b 投資態度

「円投資型」

イ. マザーファンドの受益証券への投資を通じて、主として、わが国の金融商品取引所上場(上場予定を含みます。)の株式等および不動産投資信託証券(以下、「J-REIT」といいます。)に投資を行い、安定した収益の確保と投資信託財産の着実な成長を目指して運用を行います。

ロ. 株式等への投資にあたっては、インフラ関連企業に着目し、業績動向、財務状況、配当利回り等を勘案し、銘柄を選定します。インフラ関連企業とは、産業や生活の基盤となる設備やサービスの提供を行う企業や、インフラの発展に伴って恩恵を受けると考えられる企業をいいます。

ハ. J-REITへの投資にあたっては、個別銘柄の調査・分析に基づいて、相対的に高水準の配当金の確保を図りつつ、長期的な値上がり益の確保を目指して運用を行います。

ニ. 株式等およびJ-REITの実質組入比率は、投資信託財産の純資産総額に対してそれぞれ50%を中心に上下10%程度の範囲で機動的に変更します。

ホ. 株式等およびJ-REITの合計の実質組入比率は高位を保つことを基本とします。

ヘ. 株式以外の資産の実質投資割合は、原則として投資信託財産総額の75%以下とします。

ト. 資金動向、市況動向等によっては上記のような運用ができない場合があります。

「米ドル投資型」「豪ドル投資型」

イ. マザーファンドの受益証券への投資を通じて、主として、わが国の金融商品取引所上場(上場予定を含みます。)の株式等および不動産投資信託証券(以下、「J-REIT」といいます。)に投資を行い、安定した収益の確保と投資信託財産の着実な成長を目指して運用を行います。

ロ. 株式等への投資にあたっては、インフラ関連企業に着目し、業績動向、財務状況、配当利回り等を勘案し、銘柄を選定します。インフラ関連企業とは、産業や生活の基盤となる設備やサービスの提供を行う企業や、インフラの発展に伴って恩恵を受けると考えられる企

業をいいます。

- ハ．J-REITへの投資にあたっては、個別銘柄の調査・分析に基づいて、相対的に高水準の配当金の確保を図りつつ、長期的な値上がり益の確保を目指して運用を行います。
- ニ．株式等およびJ-REITの実質組入比率は、投資信託財産の純資産総額に対してそれぞれ50%を中心に上下10%程度の範囲で機動的に変更します。
- ホ．株式等およびJ-REITの合計の実質組入比率は高位を保つことを基本とします。
- ヘ．円建て資産について、原則として円売り(米ドル/豪ドル)買いの外国為替予約取引等を行い、(米ドル/豪ドル)への投資効果を楽しむことを目指します。純資産総額に対する円売り(米ドル/豪ドル)買いの外国為替予約取引等の額は、原則として高位とすることを基本とします。
- ト．資金動向、市況動向等によっては上記のような運用ができない場合があります。

(2)【投資対象】

投資の対象とする資産の種類

ファンドにおいて投資の対象とする資産の種類は、次に掲げるものとします。

「円投資型」

- a 次に掲げる特定資産（「特定資産」とは、投資信託及び投資法人に関する法律第2条第1項で定めるものをいいます。以下同じ。）
- イ．有価証券
 - ロ．デリバティブ取引に係る権利（金融商品取引法第2条第20項に規定するものをいい、先物取引等、スワップ取引、金利先渡取引に限ります。）
 - ハ．金銭債権
 - ニ．約束手形
- b 次に掲げる特定資産以外の資産
- イ．為替手形

「米ドル投資型」「豪ドル投資型」

- a 次に掲げる特定資産（「特定資産」とは、投資信託及び投資法人に関する法律第2条第1項で定めるものをいいます。以下同じ。）
- イ．有価証券
 - ロ．デリバティブ取引に係る権利（金融商品取引法第2条第20項に規定するものをいい、先物取引等、スワップ取引、金利先渡取引、為替先渡取引に限ります。）
 - ハ．金銭債権
 - ニ．約束手形
- b 次に掲げる特定資産以外の資産
- イ．為替手形

運用の指図範囲

- a 有価証券

委託会社は、信託金を、主としてSBI岡三アセットマネジメント株式会社を委託会社とし、株式会社りそな銀行を受託会社として締結された親投資信託であるインフラ関連好配当資産マザーファンド(以下、「マザーファンド」といいます。)の受益証券のほか、次の有価証券(金融商品取引法第2条第2項の規定により有価証券とみなされる同項各号に掲げる権利を除くものとし、本邦通貨表示のものに限ります。)に投資することを指図します。

- イ. 株券または新株引受権証券
- ロ. 国債証券
- ハ. 地方債証券
- ニ. 特別の法律により法人の発行する債券
- ホ. 社債券(新株引受権証券と社債券とが一体となった新株引受権付社債券(以下「分離型新株引受権付社債券」といいます。)の新株引受権証券を除きます。)
- ヘ. 資産の流動化に関する法律に規定する特定社債券(金融商品取引法第2条第1項第4号で定めるものをいいます。)
- ト. 特別の法律により設立された法人の発行する出資証券(金融商品取引法第2条第1項第6号で定めるものをいいます。)
- チ. 協同組織金融機関の優先出資に関する法律に規定する優先出資証券(金融商品取引法第2条第1項第7号で定めるものをいいます。)
- リ. 資産の流動化に関する法律に規定する優先出資証券又は新優先出資引受権を表示する証券(金融商品取引法第2条第1項第8号で定めるものをいいます。)
- ヌ. コマーシャル・ペーパー
- ル. 新株引受権証券(分離型新株引受権付社債券の新株引受権証券を含みます。以下同じ。)
および新株予約権証券
- ヲ. 外国または外国の者の発行する証券または証書で、イ.からル.までの証券または証書の性質を有するもの
- ワ. 投資信託または外国投資信託の受益証券(金融商品取引法第2条第1項第10号で定めるものをいい、振替受益権を含みます。)
- カ. 投資証券もしくは投資法人債券または外国投資証券(金融商品取引法第2条第1項第11号で定めるものをいいます。)
- ヨ. 外国貸付債権信託受益証券(金融商品取引法第2条第1項第18号で定めるものをいいます。)
- タ. オプションを表示する証券または証書(金融商品取引法第2条第1項第19号で定めるものをいい、有価証券に係るものに限ります。)
- レ. 預託証書(金融商品取引法第2条第1項第20号で定めるものをいいます。)
- ソ. 外国法人が発行する譲渡性預金証書
- ツ. 指定金銭信託の受益証券(金融商品取引法第2条第1項第14号で定める受益証券発行信託の受益証券に限ります。)
- ネ. 抵当証券(金融商品取引法第2条第1項第16号で定めるものをいいます。)
- ナ. 貸付債権信託受益権であって金融商品取引法第2条第1項第14号で定める受益証券発行信託の受益証券に表示されるべきもの
- ラ. 外国の者に対する権利でナ.の有価証券の性質を有するもの

b 金融商品

委託会社は、信託金を、上記の有価証券のほか、以下の金融商品(金融商品取引法第2条第2項の規定により有価証券とみなされる同項各号に掲げる権利を含みます。)により運用することを指図することができます。

- イ. 預金
- ロ. 指定金銭信託(金融商品取引法第2条第1項第14号に規定する受益証券発行信託を除きます。)
- ハ. コール・ローン
- ニ. 手形割引市場において売買される手形
- ホ. 貸付債権信託受益権であって金融商品取引法第2条第2項第1号で定めるもの

へ、外国の者に対する権利でホ.の権利の性質を有するもの

c 特別な場合の運用指図

ファンドの設定、一部解約、償還および投資環境の変動等への対応等で、委託会社が運用上必要と認めるときには、委託会社は、信託金を、上記の金融商品により運用することの指図ができます。

(参考)ファンドが投資するマザーファンドの概要

インフラ関連好配当資産マザーファンド

委託会社	SBI岡三アセットマネジメント株式会社
基本方針	安定した収益の確保と投資信託財産の着実な成長を目指して運用を行います。
投資対象	わが国の金融商品取引所上場（上場予定を含みます。）の株式等および不動産投資信託証券（以下、「J-REIT」といいます。）を主要投資対象とします。
投資態度	<p>主として、わが国の金融商品取引所上場（上場予定を含みます。）の株式等およびJ-REITに投資を行い、安定した収益の確保と投資信託財産の着実な成長を目指して運用を行います。</p> <p>株式等への投資にあたっては、インフラ関連企業に着目し、業績動向、財務状況、配当利回り等を勘案し、銘柄を選定します。インフラ関連企業とは、産業や生活の基盤となる設備やサービスの提供を行う企業や、インフラの発展に伴って恩恵を受けると考えられる企業をいいます。</p> <p>J-REITへの投資にあたっては、個別銘柄の調査・分析に基づいて、相対的に高水準の配当金の確保を図りつつ、長期的な値上がり益の確保を目指して運用を行います。</p> <p>株式等およびJ-REITの組入比率は、投資信託財産の純資産総額に対してそれぞれ50%を中心に上下10%程度の範囲で機動的に変更します。</p> <p>株式等およびJ-REITの合計の組入比率は高位を保つことを基本とします</p> <p>株式以外の資産の投資割合は、原則として投資信託財産総額の75%以下とします。</p> <p>資金動向、市況動向等によっては上記のような運用ができない場合があります。</p>
投資制限	<p>株式（新株引受権証券および新株予約権証券を含みます。）への投資割合には制限を設けません。</p> <p>投資信託証券（上場投資信託証券等を除きます。）への投資割合は、投資信託財産の純資産総額の5%以下とします。</p> <p>外貨建資産への投資は行いません。</p> <p>一般社団法人投資信託協会規則に定める一の者に対する株式等エクスポージャー、債券等エクスポージャーおよびデリバティブ等エクスポージャーの投資信託財産の純資産総額に対する比率は、原則として、それぞれ10%、合計で20%以内とすることとし、当該比率を超えることとなった場合には、一般社団法人投資信託協会規則に従い当該比率以内となるよう調整を行うこととします。</p>
決算	<p>毎年5月14日（休業日の場合は翌営業日）に決算を行います。</p> <p>投資信託財産から生ずる利益は、信託終了時まで投資信託財産中に留保し、期中には分配を行いません。</p>
信託報酬	ありません。

各運用部	ファンドマネージャーは、運用戦略会議で決定された運用戦略に基づき、投資助言会社の助言を参考に、運用計画を策定し、運用計画に基づいて、運用の指図を行います。
投資助言会社	投資助言会社は、委託会社との投資顧問契約に基づき、投資助言を行います。
運用分析会議 （月1回開催）	運用のパフォーマンス向上等に資することを目的に、ファンドの運用パフォーマンスを分析・検証・評価し、各運用部にフィードバックを行います。
売買分析会議 （月1回開催）	運用指図及び売買発注の事前検証及び事後検証に関する報告、法令諸規則及び約款等の遵守状況の検証に関する報告、及び運用リスク管理状況の検証に関する報告を行います。議長は会議の結果を執行役員会へ報告します。 また、執行役員会の構成員である業務執行取締役は、会議の結果を取締役会へ報告します。
業務審査委員会 （原則月1回開催）	運用指図や売買発注等において、事務処理ミスや法令諸規則違反等の適切な事案や事故が発生した場合に、その対応策や業務改善策等について審議し決定します。委員長はその結果を執行役員会へ報告します。 また、執行役員会の構成員である業務執行取締役は、審議事項等を取締役会へ報告します。
トレーディング部 （6名程度）	売買発注を行うとともに、最良執行の観点から検証・分析を行います。
コンプライアンス・リスク管理部 （4～6名程度）	運用指図の事前検証および事後検証、法令諸規則及び約款等の遵守状況の確認等を行います。
商品管理部 （4～8名程度）	ファンドの運用パフォーマンスを分析・検証・評価し、各運用部にフィードバックを行います。 また、投資助言会社の適切性の確認を定期的および必要に応じて行います。

社内規程

委託会社は、ファンドの運用に関する社内規程等において、運用を行うに当たって遵守すべき事項等を定め、ファンドの商品性に則った適切な運用を行っています。

また、委託会社では、「リスク管理規程」において運用に関するリスク（法令諸規則、運用財産の約款又は規約及び基本方針を逸脱した運用の実施、投資対象企業及び取引先の信用力低下、運用財産の資金の流動性低下等）を管理すべきリスクとして定め、運用本部及び運用本部から独立した部署がモニタリングや検証を通じて管理を行っています。

ファンドの関係法人（販売会社を除く）に対する管理体制等

「受託会社」または「再信託受託会社」に対しては、日々の基準価額および純資産照合、月次の勘定残高照合などを行っています。

委託会社は、投資助言会社の業務運営態勢等についてモニタリングを行っています。

運用体制等につきましては、2024年5月末日現在のものであり、変更になることがあります。

（４）【分配方針】

毎月14日（休業日の場合は翌営業日）に決算を行い、原則として以下の方針に基づき収益分配を行います。

a 分配対象収益の範囲

繰越分を含めた経費控除後の配当等収益と売買益（評価益を含みます。）等の全額とします。
繰越分を含めた経費控除後の配当等収益には、マザーファンドの配当等収益のうち、投資信託財産に帰属すべき配当等収益を含むものとします。

b 分配対象収益についての分配方針

分配金額は、委託会社が分配可能額、基準価額水準等を勘案して決定します。ただし、分配可能額が少額の場合や基準価額水準によっては、収益分配を行わないことがあります。

c 留保益の運用方針

収益分配に充てなかった留保益については、運用の基本方針と同一の運用を行います。

分配金再投資コースの場合、収益分配金は、税金を差し引いた後、決算日の基準価額で再投資します。

(5) 【投資制限】

<約款に基づく投資制限>

「円投資型」

マザーファンドの受益証券への投資割合には制限を設けません。

株式（新株引受権証券および新株予約権証券を含みます。）への実質投資割合には制限を設けません。

投資信託証券（マザーファンドの受益証券および上場投資信託証券等を除きます。）への実質投資割合は、投資信託財産の純資産総額の5%以下とします。

外貨建資産への投資は行いません。

一般社団法人投資信託協会規則に定める一の者に対する株式等エクスポージャー、債券等エクスポージャーおよびデリバティブ等エクスポージャーの投資信託財産の純資産総額に対する比率は、原則として、それぞれ10%、合計で20%以内とすることとし、当該比率を超えることとなった場合には、一般社団法人投資信託協会規則に従い当該比率以内となるよう調整を行うこととします。

投資する株式等の範囲

- a 委託会社が投資することを指図する株式、新株引受権証券および新株予約権証券は、取引所に上場されている株式の発行会社の発行するものとします。ただし、株主割当または社債権者割当により取得する株式、新株引受権証券および新株予約権証券については、この限りではありません。
- b 上記aの規定にかかわらず、上場予定の株式、新株引受権証券および新株予約権証券で目論見書等において上場されることが確認できるものについては、委託会社が投資することを指図することができるものとします。

信用取引の指図、目的および指図範囲

- a 委託会社は、投資信託財産の効率的な運用に資するため、信用取引により株券を売付けることの指図をすることができます。なお、当該売付けの決済については、株券の引渡しまたは買戻しにより行うことの指図をすることができるものとします。
- b 上記aの信用取引の指図は、次に掲げる有価証券の発行会社の発行する株券について行うことができるものとし、かつ次に掲げる株券数の合計数を超えないものとします。
 - イ．投資信託財産に属する株券および新株引受権証券の権利行使により取得する株券
 - ロ．株式分割により取得する株券
 - ハ．有償増資により取得する株券
 - ニ．売出しにより取得する株券
 - ホ．投資信託財産に属する転換社債の転換請求および新株予約権付社債のうち会社法第236条第

1項第3号の財産が当該新株予約権付社債についての社債であって当該社債と当該新株予約権がそれぞれ単独で存在し得ないことをあらかじめ明確にしているもの（会社法施行前の旧商法第341条ノ3第1項第7号および第8号の定めがある新株予約権付社債を含め「転換社債型新株予約権付社債」といいます。）の新株予約権の行使により取得可能な株券

- へ．投資信託財産に属する新株引受権証券および新株引受権付社債券の新株引受権の行使、または、投資信託財産に属する新株予約権証券および新株予約権付社債券の新株予約権（上記ホ.を除きます。）の行使により取得可能な株券

先物取引等の指図および目的

- a 委託会社は、投資信託財産に属する資産の効率的な運用に資するため、ならびに価格変動リスクを回避するため、わが国の取引所における有価証券先物取引、有価証券指数等先物取引および有価証券オプション取引ならびに外国の取引所等におけるこれらの取引と類似の取引を行うことの指図をすることができます。なお、選択権取引は、オプション取引に含めて取り扱うものとしします。（以下同じ。）
- b 委託会社は、投資信託財産に属する資産の効率的な運用に資するため、ならびに価格変動リスクを回避するため、わが国の取引所における金利にかかる先物取引およびオプション取引ならびに外国の取引所等におけるこれらの取引と類似の取引を行うことの指図をすることができます。

スワップ取引の指図、目的および指図範囲

- a 委託会社は、投資信託財産に属する資産の効率的な運用に資するため、ならびに価格変動リスクを回避するため、異なった受取り金利、または異なった受取り金利とその元本を一定の条件のもとに交換する取引（以下、「スワップ取引」といいます。）を行うことの指図をすることができます。
- b スワップ取引の指図にあたっては、当該取引の契約期限が、原則として信託期間を超えないものとしします。ただし、当該取引が当該信託期間内で全部解約が可能なものについてはこの限りではありません。
- c スワップ取引の指図にあたっては、当該投資信託財産にかかるスワップ取引の想定元本の総額（マザーファンドの投資信託財産にかかるスワップ取引の想定元本の総額のうち投資信託財産に属するとみなした額を含みます。以下、同じ。）が、投資信託財産の純資産総額を超えないものとしします。なお、投資信託財産の一部解約等の事由により、投資信託財産の純資産総額が減少して、スワップ取引の想定元本の総額が投資信託財産の純資産総額を超えることとなった場合には、委託会社は、すみやかに、その超える額に相当するスワップ取引の一部の解約を指図するものとしします。
- d 上記cにおいて、マザーファンドの投資信託財産にかかるスワップ取引の想定元本の総額のうち投資信託財産に属するとみなした額とは、マザーファンドの投資信託財産にかかるスワップ取引の想定元本の総額に、マザーファンドの投資信託財産の純資産総額に占める投資信託財産に属するマザーファンドの受益証券の時価総額の割合を乗じて得た額をいいます。
- e スワップ取引の評価は、当該取引契約の相手方が市場実勢金利等をもとに算出した価額で評価するものとしします。
- f 委託会社は、スワップ取引を行うにあたり担保の提供あるいは受入れが必要と認めるときは、担保の提供あるいは受入れの指図を行うものとしします。

金利先渡取引の指図、目的および指図範囲

- a 委託会社は、投資信託財産に属する資産の効率的な運用に資するため、ならびに価格変動リスクを回避するため、金利先渡取引を行うことの指図をすることができます。
- b 金利先渡取引の指図にあたっては、当該取引の決済日が、原則として信託期間を超えないものとしします。ただし、当該取引が当該信託期間内で全部解約が可能なものについてはこの限りではありません。
- c 金利先渡取引の指図にあたっては、当該投資信託財産にかかる金利先渡取引の想定元本の総額（マザーファンドの投資信託財産にかかる金利先渡取引の想定元本の総額のうち投資信託財産

に属するとみなした額を含みます。以下、同じ。)が、保有金利商品の時価総額(マザーファンドの投資信託財産に属する金利商品の時価総額のうち投資信託財産に属するとみなした額を含みます。以下、同じ。)を超えないものとします。なお、投資信託財産の一部解約等の事由により、保有金利商品の時価総額が減少して、金利先渡取引の想定元本の総額が保有金利商品の時価総額を超えることとなった場合には、委託会社は、すみやかに、その超える額に相当する金利先渡取引の一部の解約を指図するものとします。

- d 前項において、マザーファンドの投資信託財産にかかる金利先渡取引の想定元本の総額のうち投資信託財産に属するとみなした額とは、マザーファンドの投資信託財産にかかる金利先渡取引の想定元本の総額に、マザーファンドの投資信託財産の純資産総額に占める投資信託財産に属するマザーファンドの受益証券の時価総額の割合を乗じて得た額をいいます。また、マザーファンドの投資信託財産に属する金利商品の時価総額のうち投資信託財産に属するとみなした額とは、投資信託財産に属するマザーファンドの受益証券の時価総額に、マザーファンドの投資信託財産の純資産総額に占める金利商品の時価総額の割合を乗じて得た額をいいます。
- e 金利先渡取引の評価は、当該取引契約の相手方が市場実勢金利等をもとに算出した価額で評価するものとします。
- f 委託会社は、金利先渡取引を行うにあたり担保の提供あるいは受入れが必要と認めるときは、担保の提供あるいは受入れの指図を行うものとします。

デリバティブ取引等に係る投資制限

デリバティブ取引等については、一般社団法人投資信託協会規則の定めるところに従い、合理的な方法により算出した額が投資信託財産の純資産総額を超えないものとします。

有価証券の貸付の指図、目的および指図範囲

- a 委託会社は、投資信託財産の効率的な運用に資するため、投資信託財産に属する株式および公社債を次の範囲内で貸付の指図をすることができます。
 - イ．株式の貸付は、貸付時点において、貸付株式の時価合計額が、投資信託財産で保有する株式の時価合計額を超えないものとします。
 - ロ．公社債の貸付は、貸付時点において、貸付公社債の額面金額の合計額が、投資信託財産で保有する公社債の額面金額の合計額を超えないものとします。
- b 上記 a に定める限度額を超えることとなった場合には、委託会社は、すみやかに、その超える額に相当する契約の一部の解約を指図するものとします。
- c 委託会社は、有価証券の貸付にあたって必要と認めるときは、担保の受入れの指図を行うものとします。

資金の借入れ

- a 委託会社は、投資信託財産の効率的な運用ならびに運用の安定性をはかるため、一部解約に伴う支払資金の手当て(一部解約に伴う支払資金の手当てのために借入れた資金の返済を含みます。)を目的として、または再投資にかかる収益分配金の支払資金の手当てを目的として、資金借入(コール市場を通じる場合を含みます。)の指図をすることができます。なお、当該借入金をもって有価証券等の運用は行わないものとします。
- b 一部解約に伴う支払資金の手当てにかかる借入期間は、受益者への解約代金支払開始日から投資信託財産で保有する有価証券等の売却代金の受渡日までの間または受益者への解約代金支払開始日から投資信託財産で保有する有価証券等の解約代金入金日までの間もしくは受益者への解約代金支払開始日から投資信託財産で保有する有価証券等の償還金の入金日までの期間が5営業日以内である場合の当該期間とし、資金借入額は当該有価証券等の売却代金、有価証券等の解約代金および有価証券等の償還金の合計額を限度とします。
- c 収益分配金の再投資にかかる借入期間は、投資信託財産から収益分配金が支弁される日からその翌営業日までとし、資金借入額は、収益分配金の再投資額を限度とします。
- d 借入金の利息は、投資信託財産中より支弁します。

「米ドル投資型」「豪ドル投資型」

マザーファンドの受益証券への投資割合には制限を設けません。

株式（新株引受権証券および新株予約権証券を含みます。）への実質投資割合には制限を設けません。

投資信託証券（マザーファンドの受益証券および上場投資信託証券等を除きます。）への実質投資割合は、投資信託財産の純資産総額の5%以下とします。

外貨建資産への実質投資割合には制限を設けません。

一般社団法人投資信託協会規則に定める一の者に対する株式等エクスポージャー、債券等エクスポージャーおよびデリバティブ等エクスポージャーの投資信託財産の純資産総額に対する比率は、原則として、それぞれ10%、合計で20%以内とすることとし、当該比率を超えることとなった場合には、一般社団法人投資信託協会規則に従い当該比率以内となるよう調整を行うこととします。

投資する株式等の範囲

- a 委託会社が投資することを指図する株式、新株引受権証券および新株予約権証券は、取引所に上場されている株式の発行会社の発行するものとします。ただし、株主割当または社債権者割当により取得する株式、新株引受権証券および新株予約権証券については、この限りではありません。
- b 上記aの規定にかかわらず、上場予定の株式、新株引受権証券および新株予約権証券で目論見書等において上場されることが確認できるものについては、委託会社が投資することを指図することができるものとします。

信用取引の指図、目的および指図範囲

- a 委託会社は、投資信託財産の効率的な運用に資するため、信用取引により株券を売付けることの指図をすることができます。なお、当該売付けの決済については、株券の引渡しまたは買戻しにより行うことの指図をすることができるものとします。
- b 上記aの信用取引の指図は、次に掲げる有価証券の発行会社の発行する株券について行うことができるものとし、かつ次に掲げる株券数の合計数を超えないものとします。
 - イ．投資信託財産に属する株券および新株引受権証券の権利行使により取得する株券
 - ロ．株式分割により取得する株券
 - ハ．有償増資により取得する株券
 - ニ．売出しにより取得する株券
 - ホ．投資信託財産に属する転換社債の転換請求および新株予約権付社債のうち会社法第236条第1項第3号の財産が当該新株予約権付社債についての社債であって当該社債と当該新株予約権がそれぞれ単独で存在し得ないことをあらかじめ明確にしているもの（会社法施行前の旧商法第341条ノ3第1項第7号および第8号の定めがある新株予約権付社債を含め「転換社債型新株予約権付社債」といいます。）の新株予約権の行使により取得可能な株券
 - ヘ．投資信託財産に属する新株引受権証券および新株引受権付社債券の新株引受権の行使、または、投資信託財産に属する新株予約権証券および新株予約権付社債券の新株予約権（上記ホ.を除きます。）の行使により取得可能な株券

先物取引等の指図および目的

- a 委託会社は、投資信託財産に属する資産の効率的な運用に資するため、ならびに価格変動リスクを回避するため、わが国の取引所における有価証券先物取引、有価証券指数等先物取引および有価証券オプション取引ならびに外国の取引所等におけるこれらの取引と類似の取引を行うことの指図をすることができます。なお、選択権取引は、オプション取引に含めて取り扱うものとします。（以下同じ。）
- b 委託会社は、投資信託財産に属する資産の効率的な運用に資するため、ならびに為替変動リスクを回避するため、わが国の取引所における通貨にかかる先物取引および外国の取引所等における通貨にかかる先物取引ならびにオプション取引を行うことの指図をすることができます。
- c 委託会社は、投資信託財産に属する資産の効率的な運用に資するため、ならびに価格変動リスクを回避するため、わが国の取引所における金利にかかる先物取引およびオプション取引なら

びに外国の取引所等におけるこれらの取引と類似の取引を行うことの指図をすることができます。

スワップ取引の指図、目的および指図範囲

- a 委託会社は、投資信託財産に属する資産の効率的な運用に資するため、および価格変動リスクを回避するため、ならびに為替変動リスクを回避するため、異なった通貨、異なった受取り金利、または異なった受取り金利とその元本を一定の条件のもとに交換する取引（以下、「スワップ取引」といいます。）を行うことの指図をすることができます。
- b スワップ取引の指図にあたっては、当該取引の契約期限が、原則として信託期間を超えないものとし、ただし、当該取引が当該信託期間内で全部解約が可能なものについてはこの限りではありません。
- c スワップ取引の指図にあたっては、当該投資信託財産にかかるスワップ取引の想定元本の総額（マザーファンドの投資信託財産にかかるスワップ取引の想定元本の総額のうち投資信託財産に属するとみなした額を含みます。以下、同じ。）が、投資信託財産の純資産総額を超えないものとし、なお、投資信託財産の一部解約等の事由により、投資信託財産の純資産総額が減少して、スワップ取引の想定元本の総額が投資信託財産の純資産総額を超えることとなった場合には、委託会社は、すみやかに、その超える額に相当するスワップ取引の一部の解約を指図するものとし、
- d 上記cにおいて、マザーファンドの投資信託財産にかかるスワップ取引の想定元本の総額のうち投資信託財産に属するとみなした額とは、マザーファンドの投資信託財産にかかるスワップ取引の想定元本の総額に、マザーファンドの投資信託財産の純資産総額に占める投資信託財産に属するマザーファンドの受益証券の時価総額の割合を乗じて得た額をいいます。
- e スワップ取引の評価は、当該取引契約の相手方が市場実勢金利等をもとに算出した価額で評価するものとし、
- f 委託会社は、スワップ取引を行うにあたり担保の提供あるいは受入れが必要と認めるときは、担保の提供あるいは受入れの指図を行うものとし、

金利先渡取引および為替先渡取引の指図、目的および指図範囲

- a 委託会社は、投資信託財産に属する資産の効率的な運用に資するため、および価格変動リスクを回避するため、ならびに為替変動リスクを回避するため、金利先渡取引および為替先渡取引を行うことの指図をすることができます。
- b 金利先渡取引および為替先渡取引の指図にあたっては、当該取引の決済日が、原則として信託期間を超えないものとし、ただし、当該取引が当該信託期間内で全部解約が可能なものについてはこの限りではありません。
- c 金利先渡取引の指図にあたっては、当該投資信託財産にかかる金利先渡取引の想定元本の総額（マザーファンドの投資信託財産にかかる金利先渡取引の想定元本の総額のうち投資信託財産に属するとみなした額を含みます。以下、同じ。）が、保有金利商品の時価総額（マザーファンドの投資信託財産に属する金利商品の時価総額のうち投資信託財産に属するとみなした額を含みます。以下、同じ。）を超えないものとし、なお、投資信託財産の一部解約等の事由により、保有金利商品の時価総額が減少して、金利先渡取引の想定元本の総額が保有金利商品の時価総額を超えることとなった場合には、委託会社は、すみやかに、その超える額に相当する金利先渡取引の一部の解約を指図するものとし、
- d 上記cにおいて、マザーファンドの投資信託財産にかかる金利先渡取引の想定元本の総額のうち投資信託財産に属するとみなした額とは、マザーファンドの投資信託財産にかかる金利先渡取引の想定元本の総額に、マザーファンドの投資信託財産の純資産総額に占める投資信託財産に属するマザーファンドの受益証券の時価総額の割合を乗じて得た額をいいます。また、マザーファンドの投資信託財産に属する金利商品の時価総額のうち投資信託財産に属するとみなした額とは、投資信託財産に属するマザーファンドの受益証券の時価総額に、マザーファンドの投資信託財産の純資産総額に占める金利商品の時価総額の割合を乗じて得た額をいいます。
- e 為替先渡取引の指図にあたっては、当該投資信託財産にかかる為替先渡取引の想定元本の総額が、保有外貨建資産（外国通貨表示の有価証券（以下、「外貨建有価証券」といいます。）、

預金、その他の資産をいいます。以下同じ。)の時価総額を超えないものとします。なお、投資信託財産の一部解約等の事由により、保有外貨建資産の時価総額が減少して、為替先渡取引の想定元本の総額が保有外貨建資産の時価総額を超えることとなった場合には、委託会社は、すみやかに、その超える額に相当する為替先渡取引の一部の解約を指図するものとします。

- f 金利先渡取引および為替先渡取引の評価は、当該取引契約の相手方が市場実勢金利等をもとに算出した価額で評価するものとします。
- g 委託会社は、金利先渡取引および為替先渡取引を行うにあたり担保の提供あるいは受入れが必要と認めるときは、担保の提供あるいは受入れの指図を行うものとします。

デリバティブ取引等に係る投資制限

デリバティブ取引等については、一般社団法人投資信託協会規則の定めるところに従い、合理的な方法により算出した額が投資信託財産の純資産総額を超えないものとします。

特別の場合の外貨建有価証券への投資制限

外貨建有価証券への投資については、わが国の国際収支上の理由等により特に必要と認められる場合には、制約されることがあります。

外国為替予約取引の指図、目的および指図範囲

- a 委託会社は、投資信託財産の効率的な運用に資するため、および為替変動リスクを回避するため、外国為替の売買の予約取引の指図をすることができます。
- b 上記aの予約取引の指図は、投資信託財産にかかる為替の買予約の合計額と売予約の合計額との差額につき円換算した額が、投資信託財産の純資産総額を超えないものとします。ただし、投資信託財産に属する外貨建資産の為替変動リスクを回避するためにする当該予約取引の指図については、この限りではありません。
- c 上記bの限度額を超えることとなった場合には、委託会社は、所定の期間内に、その超える額に相当する為替予約の一部を解消するための外国為替の売買の予約取引の指図をするものとします。

有価証券の貸付の指図、目的および指図範囲

- a 委託会社は、投資信託財産の効率的な運用に資するため、投資信託財産に属する株式および公社債を次の範囲内で貸付の指図をすることができます。
 - イ. 株式の貸付は、貸付時点において、貸付株式の時価合計額が、投資信託財産で保有する株式の時価合計額を超えないものとします。
 - ロ. 公社債の貸付は、貸付時点において、貸付公社債の額面金額の合計額が、投資信託財産で保有する公社債の額面金額の合計額を超えないものとします。
- b 上記aに定める限度額を超えることとなった場合には、委託会社は、すみやかに、その超える額に相当する契約の一部の解約を指図するものとします。
- c 委託会社は、有価証券の貸付にあたって必要と認めるときは、担保の受入れの指図を行うものとします。

資金の借入れ

- a 委託会社は、投資信託財産の効率的な運用ならびに運用の安定性をはかるため、一部解約に伴う支払資金の手当て(一部解約に伴う支払資金の手当てのために借入れた資金の返済を含みます。)を目的として、または再投資にかかる収益分配金の支払資金の手当てを目的として、資金借入(コール市場を通じる場合を含みます。)の指図をすることができます。なお、当該借入金をもって有価証券等の運用は行わないものとします。
- b 一部解約に伴う支払資金の手当てにかかる借入期間は、受益者への解約代金支払開始日から投資信託財産で保有する有価証券等の売却代金の受渡日までの間または受益者への解約代金支払開始日から投資信託財産で保有する有価証券等の解約代金入金日までの間もしくは受益者への解約代金支払開始日から投資信託財産で保有する有価証券等の償還金の入金日までの期間が5営業日以内である場合の当該期間とし、資金借入額は当該有価証券等の売却代金、有価証券等の

解約代金および有価証券等の償還金の合計額を限度とします。

- c 収益分配金の再投資にかかる借入期間は、投資信託財産から収益分配金が支弁される日からその翌営業日までとし、資金借入額は、収益分配金の再投資額を限度とします。
- d 借入金の利息は、投資信託財産中より支弁します。

< 関係法令に基づく投資制限 >

- a 委託会社は、投資信託財産に関し、金利、通貨の価格、金融商品市場における相場その他の指標に係る変動その他の理由により発生し得る危険に対応する額としてあらかじめ委託会社が定めた合理的な方法により算出した額が当該投資信託財産の純資産額を超えることとなる場合において、デリバティブ取引（新株予約権証券、新投資口予約権証券またはオプションを表示する証券もしくは証書に係る取引および選択権付債券売買を含みます。）を行い、または継続することを受託会社に指図しないものとします。
- b 委託会社は、投資信託財産に関し、信用リスク（保有する有価証券その他の資産について取引の相手方の債務不履行その他の理由により発生し得る危険をいいます。）を適正に管理する方法としてあらかじめ委託会社が定めた合理的な方法に反することとなる取引を行うことを受託会社に指図しないものとします。
- c 委託会社は、同一の法人の発行する株式について、委託会社が運用の指図を行う全ての委託者指図型投資信託につき投資信託財産として有する当該株式に係る議決権の総数が、当該株式に係る議決権の総数に100分の50を乗じて得た数を超えることとなる場合において、当該株式を投資信託財産をもって取得することを受託会社に指図することはできません。

3【投資リスク】

投資者の皆さまの投資元本は保証されているものではなく、基準価額の下落により、損失を被り、投資元本を割り込むことがあります。

投資信託は預貯金と異なります。投資信託財産に生じた利益及び損失は、すべて投資者の皆さまに帰属します。

ファンドは、国内の株式および不動産投資信託証券等値動きのある有価証券等に投資しますので、組入れた有価証券等の価格の下落等の影響により、基準価額が下落し、損失を被ることがあります。また、「米ドル投資型」および「豪ドル投資型」は、為替相場の変動により損失を被ることがあります。

< 投資リスク >

株価変動リスク

株式の価格は、株式の発行会社の業績や財務状況、株式市場の需給、政治・経済状況等の影響により変動します。

投資した株式の価格の上昇は、ファンドの基準価額の上昇要因となり、投資した株式の価格の下落は、ファンドの基準価額の下落要因となります。

投資した株式の価格の下落の影響で、ファンドの基準価額が下落し、損失を被る可能性があります。

不動産投資信託証券のリスク

・ 価格変動リスク

不動産投資信託証券の価格は、保有不動産等の価値や賃料収入の増減等に加え、市場の需給、政治・経済状況等の影響により変動します。

投資した不動産投資信託証券の価格の上昇は、ファンドの基準価額の上昇要因となり、投資した不動産投資信託証券の価格の下落は、ファンドの基準価額の下落要因となります。

投資した不動産投資信託証券の価格の下落の影響で、ファンドの基準価額が下落し、損失を被る可能性があります。

- ・ 分配金（配当金）減少リスク

利益の大部分を投資家に分配（配当）するなどの一定の要件を満たすことにより、法人課税が減免される等の税制上の優遇措置を受けているため、利益と分配金（配当金）との連動性が高く、利益が減少した場合には、分配金（配当金）も同様に減少する可能性があります。

- ・ 信用リスク

支払不能や債務超過の状態になった場合、またはそうなることが予想される場合には、市場価格が大幅に下落する可能性があります。このような場合には、ファンドの基準価額が下落し、損失を被る可能性があります。

- ・ 業績悪化リスク

投資家から集めた資金や金融機関等からの借入金等を不動産に投資して、不動産から得られた利益を投資家に分配（配当）する金融商品です。したがって、不動産賃貸料の減少、不動産の売却損失の発生、借入金の金利負担の増加などにより、利益が減少する可能性があります。

- ・ 自然災害・環境問題等のリスク

実物資産であるオフィスビル、商業施設、賃貸マンション等の不動産に投資を行うことから、地震等の自然災害、火災、環境問題等の予測不可能な偶発事象などにより、ビルや施設等が倒壊、毀損し、大きな損失を被る可能性があります。

- ・ 法律改正・税制の変更等によるリスク

建築規制の強化、不動産にかかる税制の変更などにより、投資対象とする不動産の市場評価額が下落し、損失を被る可能性があります。また、不動産投資信託にかかる税制の変更等により、市場価格が下落する可能性があります。

- ・ 上場廃止リスク

取引所等が定める一定の基準に該当することにより、上場が廃止される可能性があります。

- ・ 流動性リスク

株式市場と比較した場合、取引所等に上場している銘柄数は少なく、上場銘柄全体の時価総額も小さいことから、市場価格が大幅に変動する可能性があります。

為替変動リスク

「円投資型」

円建て資産について、外国為替予約取引等を行わないため、為替変動リスクはありません。

「米ドル投資型」

円建て資産について、原則として円売り米ドル買いの外国為替予約取引等を行うため、米ドルの対円での為替変動の影響を大きく受けます。米ドルに対する円高は、ファンドの基準価額の下落要因となり、米ドルに対する円安は、ファンドの基準価額の上昇要因となります。

米ドルの金利が円の金利より低い場合には、これらの金利差相当分がコストとなります。

「豪ドル投資型」

円建て資産について、原則として円売り豪ドル買いの外国為替予約取引等を行うため、豪ドルの対円での為替変動の影響を大きく受けます。豪ドルに対する円高は、ファンドの基準価額の下落要因となり、豪ドルに対する円安は、ファンドの基準価額の上昇要因となります。

豪ドルの金利が円の金利より低い場合には、これらの金利差相当分がコストとなります。

信用リスク

有価証券等の発行体の破綻や財務状況の悪化、および有価証券等の発行体の財務状況に関する外部評価の変化等の影響により、投資した有価証券等の価格が大きく下落することや、投資

資金が回収不能となる場合があります。このような場合には、ファンドの基準価額が下落し、損失を被る可能性があります。

基準価額の変動要因は上記のリスクに限定されるものではありません。

< 留意事項 >

- ・ ファンドのお取引に関しては、金融商品取引法第37条の6の規定（いわゆるクーリングオフ）の適用はありません。
- ・ 投資信託は預金商品や保険商品ではなく、預金保険、保険契約者保護機構の保護の対象ではありません。また、登録金融機関が取り扱う投資信託は、投資者保護基金の対象とはなりません。
- ・ ファンドは、大量の解約が発生し短期間で解約資金を手当てする必要がある場合や主たる取引市場において市場環境が急変した場合等に、一時的に組入資産の流動性が低下し、市場実勢から期待できる価格で取引できないリスク、取引量が限られてしまうリスクがあります。これにより、基準価額にマイナスの影響を及ぼす可能性や、換金申込の受付が中止となる可能性、換金代金の支払が遅延する可能性があります。
- ・ 分配金は、預貯金の利息とは異なり、ファンドの純資産から支払われますので、分配金が支払われると、その金額相当分、基準価額は下がります。分配金は、計算期間中に発生した収益を超えて支払われる場合があるため、分配金の水準は、必ずしも計算期間におけるファンドの収益率を示すものではありません。また、投資者の購入価額によっては、分配金の一部または全部が、実質的には元本の一部払戻しに相当する場合があります。ファンド購入後の運用状況により、分配金額より基準価額の値上がり小さかった場合も同様です。
- ・ ファンドは、ファミリーファンド方式で運用を行います。ファンドが投資対象とするマザーファンドを他のベビーファンドが投資対象としている場合に、当該他のベビーファンドにおいて追加設定および一部解約等がなされた場合には、その結果として、マザーファンドにおいても売買等が生じ、ファンドの基準価額が影響を受けることがあります。

< 投資リスクに対する管理体制 >（2024年5月末日現在）

- ・ 運用委員会において運用に関する内規の制定及び改廃、個別ファンドに係る運用リスク管理に関する事項を決定します。
- ・ コンプライアンス・リスク管理部は、投資信託財産の運用の指図につき法令、投資信託協会諸規則、社内規程及び投資信託約款等（以下、「法令諸規則等」という。）に定める運用の指図に関する事項の遵守状況を確認します。

発注前の検証については、運用実施に関する内規に基づき、発注内容が法令諸規則等に照らして適当であるか否かについて伝票又はオーダー・マネジメント・システムのコンプライアンスチェック機能を利用して確認を行います。

発注後の検証については、運用指図結果の適法性又は適正性について確認を行います。

- ・ 流動性リスク管理に関する規程を定め、ファンドの組入資産の流動性リスクのモニタリングなどを実施するとともに、緊急時対応策の策定・検証などを行います。執行役員会等は、流動性リスク管理の適切な実施の確保や流動性リスク管理態勢について監督します。
- ・ 運用分析会議におけるファンドの運用パフォーマンスの分析・検証・評価や、売買分析会議におけるファンドの組入有価証券の格付状況、有価証券売買状況や組入状況の報告等により、

全社的に投資リスクを把握し管理を行います。

(参考情報)

インフラ関連好配当資産ファンド(毎月決算型)(円投資型)

ファンドの年間騰落率及び分配金再投資基準価額の推移



- 分配金再投資基準価額は、2019年6月末を10,000として指数化しております。
分配金再投資基準価額は、税引前の分配金を再投資したものとみなして計算していますので、実際の基準価額と異なる場合があります。
- 年間騰落率は、2019年6月から2024年5月の5年間の各月末における1年間の騰落率を表示したものです。
年間騰落率は、分配金再投資基準価額に基づいて計算した年間騰落率が記載されており、実際の基準価額に基づいて計算した年間騰落率とは異なる場合があります。

ファンドと他の代表的な資産クラスとの騰落率の比較

グラフは、ファンドと代表的な資産のリスクを定量的に比較できるように作成したものです。



(%)	当ファンド	日本株	先進国株	新興国株	日本国債	先進国債	新興国債
最大値	36.2	42.1	59.8	62.7	5.4	15.3	21.5
最小値	△ 11.6	△ 10.8	△ 12.4	△ 19.4	△ 5.5	△ 6.1	△ 8.8
平均値	7.8	12.1	19.0	9.5	△ 1.0	4.7	6.6

- 全ての資産クラスが当ファンドの投資対象とは限りません。
- 2019年6月から2024年5月の5年間の各月末における1年間の騰落率の最大値・最小値・平均値を表示したものです。
- 決算日に対応した数値とは異なります。
- 当ファンドは分配金再投資基準価額の騰落率です。

インフラ関連好配当資産ファンド(毎月決算型)(米ドル投資型)

ファンドの年間騰落率及び分配金再投資基準価額の推移



- 分配金再投資基準価額は、2019年6月末を10,000として指数化しております。
分配金再投資基準価額は、税引前の分配金を再投資したものとみなして計算していますので、実際の基準価額と異なる場合があります。
- 年間騰落率は、2019年6月から2024年5月の5年間の各月末における1年間の騰落率を表示したものです。
年間騰落率は、分配金再投資基準価額に基づいて計算した年間騰落率が記載されており、実際の基準価額に基づいて計算した年間騰落率とは異なる場合があります。

ファンドと他の代表的な資産クラスとの騰落率の比較

グラフは、ファンドと代表的な資産のリスクを定量的に比較できるように作成したものです。



(%)	当ファンド	日本株	先進国株	新興国株	日本国債	先進国債	新興国債
最大値	46.5	42.1	59.8	62.7	5.4	15.3	21.5
最小値	△ 13.6	△ 10.8	△ 12.4	△ 19.4	△ 5.5	△ 6.1	△ 8.8
平均値	16.3	12.1	19.0	9.5	△ 1.0	4.7	6.6

- 全ての資産クラスが当ファンドの投資対象とは限りません。
- 2019年6月から2024年5月の5年間の各月末における1年間の騰落率の最大値・最小値・平均値を表示したものです。
- 決算日に対応した数値とは異なります。
- 当ファンドは分配金再投資基準価額の騰落率です。

インフラ関連好配当資産ファンド(毎月決算型)(豪ドル投資型)

ファンドの年間騰落率及び分配金再投資基準価額の推移



* 分配金再投資基準価額は、2019年6月末を10,000として指数化しております。

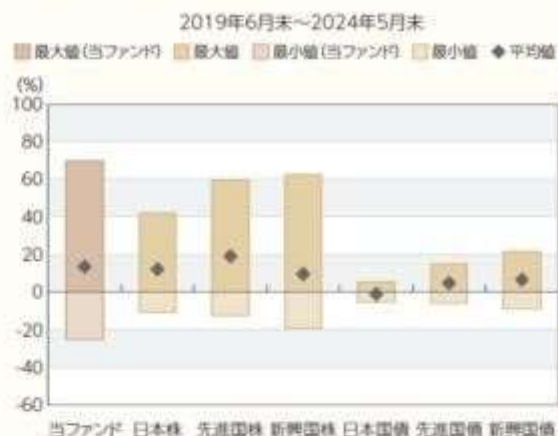
分配金再投資基準価額は、税引前の分配金を再投資したものとみなして計算していますので、実際の基準価額と異なる場合があります。

* 年間騰落率は、2019年6月から2024年5月の5年間の各月末における1年間の騰落率を表示したものです。

年間騰落率は、分配金再投資基準価額に基づいて計算した年間騰落率が記載されており、実際の基準価額に基づいて計算した年間騰落率とは異なる場合があります。

ファンドと他の代表的な資産クラスとの騰落率の比較

グラフは、ファンドと代表的な資産のリスクを定量的に比較できるように作成したものです。



(%)	当ファンド	日本株	先進国株	新興国株	日本国債	先進国債	新興国債
最大値	69.7	42.1	59.8	62.7	5.4	15.3	21.5
最小値	△ 25.0	△ 10.8	△ 12.4	△ 19.4	△ 5.5	△ 6.1	△ 8.8
平均値	13.4	12.1	19.0	9.5	△ 1.0	4.7	6.6

* 全ての資産クラスが当ファンドの投資対象とは限りません。

* 2019年6月から2024年5月の5年間の各月末における1年間の騰落率の最大値-最小値-平均値を表示したものです。

* 決算日に対応した数値とは異なります。

* 当ファンドは分配金再投資基準価額の騰落率です。

各資産クラスの指数

日本株	東証株価指数(TOPIX) (配当込み)	東証株価指数(TOPIX)(配当込み)は、日本の株式市場を広範に網羅するとともに、投資対象としての機能性を有するマーケット・ベンチマークで、配当を考慮したものです。なお、TOPIXに関する著作権、知的財産権その他一切の権利は株式会社JPX総研又は株式会社JPX総研の関連会社に帰属します。
先進国株	MSCI-KOKUSAI インデックス (配当込み、円ベース)	MSCI-KOKUSAIインデックス(配当込み、円ベース)は、MSCI Inc.が開発した、日本を除く世界の先進国の株式を対象として算出した指数で、配当を考慮したものです。なお、MSCI Indexに関する著作権、知的財産権その他一切の権利は、MSCI Inc.に帰属します。
新興国株	MSCIエマージング・ マーケット・インデックス (配当込み、円ベース)	MSCIエマージング・マーケット・インデックス(配当込み、円ベース)は、MSCI Inc.が開発した、世界の新興国の株式を対象として算出した指数で、配当を考慮したものです。なお、MSCI Indexに関する著作権、知的財産権その他一切の権利は、MSCI Inc.に帰属します。
日本国債	NOMURA-BPI国債	NOMURA-BPI国債は、野村フィデュシャリー・リサーチ&コンサルティング株式会社が発表している日本の国債市場の動向を的確に表すために開発された投資収益指数です。なお、NOMURA-BPI国債に関する著作権、商標権、知的財産権その他一切の権利は、野村フィデュシャリー・リサーチ&コンサルティング株式会社に帰属します。
先進国債	FTSE 世界国債インデックス (除く日本、円ベース)	FTSE世界国債インデックス(除く日本、円ベース)は、FTSE Fixed Income LLCにより運営され、日本を除く世界主要国の国債の総合収益率を各市場の時価総額で加重平均した指数です。なお、FTSE世界国債インデックスに関する著作権等の知的財産その他一切の権利は、FTSE Fixed Income LLCに帰属します。
新興国債	JPモルガン・ガバメント・ ボンド・インデックス・ エマージング・ マーケット・グローバル・ ディバースファイド (円ベース)	JPモルガン・ガバメント・ボンド・インデックス・エマージング・マーケット・グローバル・ディバースファイド(円ベース)は、J.P. Morgan Securities LLCが算出、公表している、新興国が発行する現地通貨建て国債を対象にした指数です。なお、JPモルガン・ガバメント・ボンド・インデックス・エマージング・マーケット・グローバル・ディバースファイドに関する著作権、知的財産権その他一切の権利は、J.P. Morgan Securities LLCに帰属します。

代表的な資産クラスとの騰落率の比較に用いた指数について

騰落率は、データソースが提供する各指数をもとに株式会社野村総合研究所が計算しており、その内容について、信憑性、正確性、完全性、最新性、網羅性、適時性を含む一切の保証を行いません。また、当該騰落率に関連して資産運用または投資判断をした結果生じた損害等、当該騰落率の利用に起因する損害及び一切の問題について、何らの責任も負いません。

(注) 海外の指数は、為替ヘッジなしによる投資を想定して、円換算しております。

4【手数料等及び税金】

(1)【申込手数料】

申込金額（取得申込日の基準価額に申込口数を乗じて得た額）に、販売会社が独自に定める手数料率を乗じて得た額

手数料率の上限は、3.3%（税抜3.0%）です。手数料率は変更となる場合があります。詳細につきましては、販売会社にご確認下さい。

申込手数料は、ファンドの商品説明および販売事務手続き等の対価として販売会社に支払われます。

「分配金再投資コース」の取得申込者が、収益分配金の再投資によりファンドを買付ける場合には、無手数料とします。詳細につきましては、販売会社又は委託会社にお問い合わせ下さい。

お問合わせ先（照会先）

SBI岡三アセットマネジメント株式会社

フリーダイヤル 0120-048-214（受付時間：営業日の午前9時～午後5時）

ホームページ <https://www.sbiokasan-am.co.jp>

「インフラ関連好配当資産ファンド（毎月決算型）（円投資型）」、「インフラ関連好配当資産ファンド（毎月決算型）（米ドル投資型）」および「インフラ関連好配当資産ファンド（毎月決算型）（豪ドル投資型）」の受益者が、各ファンド間でのスイッチング（乗換え）により、同一の販売会社でファンドを買付ける場合には、申込手数料の一部又は全部の割引を受けられる場合があります。詳細につきましては、販売会社にお問い合わせ下さい。

(2)【換金（解約）手数料】

ありません。

(3)【信託報酬等】

信託報酬の総額及びその配分

信託報酬の総額は、計算期間を通じて毎日、ファンドの純資産総額に年率1.595%（税抜1.45%）を乗じて得た額とします。信託報酬は日々計上され、ファンドの基準価額に反映されます。

信託報酬は、「委託会社」、「販売会社」及び「受託会社」の間で次のように配分します。

委託会社	年率0.77%（税抜0.70%）	委託した資金の運用の対価です。
販売会社	年率0.77%（税抜0.70%）	運用報告書等各種書類の送付、口座内でのファンドの管理、購入後の情報提供等の対価です。
受託会社	年率0.055%（税抜0.05%）	運用財産の管理、委託会社からの指図の実行の対価です。

信託報酬の支払い時期

毎計算期末または信託終了のとき、投資信託財産中から支弁します。

(4)【その他の手数料等】

ファンドの組入有価証券の売買委託手数料、先物・オプション取引等の売買委託手数料は、受益者の負担とし、投資信託財産中から支弁します。なお、マザーファンドの当該売買委託手数料につきましては、間接的に受益者の負担となります。

ファンドの財務諸表の監査費用は、計算期間を通じて毎日、投資信託財産の純資産総額に年率0.011%（税抜0.01%）を乗じて得た額とし、日々計上され、ファンドの基準価額に反映されます。毎計算期末または信託終了のとき、投資信託財産中から支弁します。

ファンドの解約に伴う支払資金の手当て又は再投資にかかる収益分配金の支払資金の手当てを目的とした借入金の利息は、受益者の負担とし、投資信託財産中から支弁します。

ファンドの投資信託財産に関する租税、信託事務の処理に要する諸費用、受託会社の立替えた立替金の利息、借入金の利息等は、受益者の負担とし、投資信託財産中から支弁します。なお、マザーファンドの当該費用を、間接的にご負担いただきます。

その他の手数料等につきましては、財務諸表の監査費用を除き、運用状況等により変動するものであり、事前に金額もしくはその上限額またはこれらの計算方法を示すことはできません。なお、上場不動産投資信託は市場の需給により価格形成されるため、上場不動産投資信託の費用は表示しておりません。

（５）【課税上の取扱い】

ファンドは、課税上、株式投資信託として取り扱われます。

個人受益者に対する課税

収益分配金に対する課税

収益分配金のうち課税扱いとなる普通分配金は、配当所得として、以下の税率による源泉徴収が行われます。確定申告は不要ですが、確定申告による総合課税または申告分離課税のいずれかを選択することもできます。

償還金および解約金に対する課税

償還価額および解約価額から取得費（申込手数料および申込手数料に係る消費税等相当額を含みます。）を控除した利益は、譲渡所得となり、以下の税率による申告分離課税が適用されます。ただし、特定口座（源泉徴収選択口座）をご利用の場合には、原則として確定申告は不要です。

償還時および解約時の差損（譲渡損失）については、確定申告等により、上場株式等の譲渡益と相殺することができ、申告分離課税を選択した上場株式等の配当所得との損益通算も可能です。

償還時および解約時の差益（譲渡益）については、他の上場株式等の譲渡損と相殺することができ、損益通算が可能となります。

また、特定公社債等（公募公社債投資信託を含みます。）の利子所得および譲渡所得等との損益通算も可能です。

2037年12月31日までは、復興特別所得税（所得税額×2.1%相当額）がかかります。

期間	税率
2014年1月1日以降 2037年12月31日まで	20.315%（所得税15%、復興特別所得税0.315%、地方税5%）
2038年1月1日以降	20%（所得税15%、地方税5%）

法人受益者に対する課税

収益分配金のうち課税扱いとなる普通分配金ならびに償還時及び解約時の個別元本超過額については、以下の税率による源泉徴収が行われます。なお、地方税の源泉徴収はありません。

2037年12月31日までは、復興特別所得税（所得税額×2.1%相当額）がかかります。

期間	税率
2014年1月1日以降 2037年12月31日まで	15.315%（所得税15%、復興特別所得税0.315%）
2038年1月1日以降	15%（所得税15%）

普通分配金、元本払戻金（特別分配金）とは

収益分配金には、課税扱いとなる「普通分配金」と、非課税扱いとなる「元本払戻金（特別分配金）」があります。

基準価額（分配落）が受益者の個別元本と同額の場合または上回っている場合には、分配金の全額が普通分配金となります。

基準価額（分配落）が受益者の個別元本を下回っている場合には、その下回る部分の額が元本払戻金（特別分配金）となり、分配金から元本払戻金（特別分配金）を控除した額が普通分配金となります。元本払戻金（特別分配金）は、元本の一部払戻しに相当し、非課税扱いとなります。

個別元本とは

個別元本とは、原則として、受益者毎の信託時の受益権の価額（申込手数料および申込手数料に係る消費税等相当額は含まれません。）をいい、追加信託のつど当該口数により加重平均されます。

ただし、複数の販売会社でファンドを買付けた場合は、販売会社ごとに個別元本の算出が行われます。

また、同一販売会社であっても、複数口座でファンドを買付けた場合には口座ごとに、「分配金受取りコース」と「分配金再投資コース」を併用する場合にはコースごとに、個別元本の算出が行われることがあります。

受益者が、元本払戻金（特別分配金）を受け取った場合、個別元本は、分配金発生時の個別元本から元本払戻金（特別分配金）を控除した額となります。

少額投資非課税制度「愛称：NISA（ニーサ）」について

公募株式投資信託は税法上、一定の要件を満たした場合にNISA（少額投資非課税制度）の適用対象となります。

ファンドは、NISAの対象ではありません。

その他

- ・ <円投資型>
原則として、配当控除の適用が可能です。
<米ドル投資型> <豪ドル投資型>
配当控除の適用はありません。
- ・ 買取請求による換金の場合の課税上の取扱い及び損益通算等につきましては、取得申込みを取り扱った販売会社にお問い合わせ下さい。

- ・ 外国税額控除の適用となった場合には、分配時の税金が上記と異なる場合があります。

上記の内容は2024年5月末日現在の税法に基づくものであり、税法が改正された場合には変更になることがあります。課税上の取扱いの詳細につきましては、税務専門家等にご確認されることをお勧めします。

（参考情報）ファンドの総経費率

直近の運用報告書対象期間（2023年11月15日～2024年5月14日）の総経費率（年率）

ファンド名	総経費率(①+②)	運用管理費用の比率①	その他費用の比率②
円投資型	1.62%	1.59%	0.03%
米ドル投資型	1.62%	1.59%	0.03%
豪ドル投資型	1.62%	1.59%	0.03%

※対象期間中の運用・管理にかかった費用の総額（原則として、購入時手数料、売買委託手数料および有価証券取引税を除きます。）を対象期間中の平均受益権口数に対象期間中の平均基準価額（1口当たり）を乗じた数で除した総経費率（年率）です。

※その他費用の比率は、マザーファンドが支払った費用を含みます。

※上記の前提条件で算出されたもので、これらの値はあくまでも参考であり、実際に発生した費用の比率とは異なります。

※詳細につきましては直近の運用報告書（全体版）をご覧ください。

5【運用状況】

2024年 5月31日現在の運用状況は、以下の通りです。

投資比率は、ファンドの純資産総額に対する当該資産の時価の比率をいいます。また、小数点以下第3位を四捨五入しており、合計と合わない場合があります。

（1）【投資状況】

インフラ関連好配当資産ファンド（毎月決算型）（円投資型）

資産の種類	国/地域	時価合計（円）	投資比率（％）
親投資信託受益証券	日本	3,330,868,192	99.09
コール・ローン等、その他の資産（負債控除後）		30,758,568	0.91
合計（純資産総額）		3,361,626,760	100.00

インフラ関連好配当資産ファンド（毎月決算型）（米ドル投資型）

資産の種類	国/地域	時価合計（円）	投資比率（％）
親投資信託受益証券	日本	10,055,680,139	98.08
コール・ローン等、その他の資産（負債控除後）		197,133,665	1.92
合計（純資産総額）		10,252,813,804	100.00

インフラ関連好配当資産ファンド（毎月決算型）（豪ドル投資型）

資産の種類	国/地域	時価合計（円）	投資比率（％）
親投資信託受益証券	日本	2,330,184,120	98.07
コール・ローン等、その他の資産（負債控除後）		45,803,080	1.93

合計(純資産総額)	2,375,987,200	100.00
-----------	---------------	--------

(参考)インフラ関連好配当資産マザーファンド

資産の種類	国/地域	時価合計(円)	投資比率(%)
株式	日本	8,506,187,200	54.12
投資証券	日本	6,859,185,000	43.64
コール・ローン等、その他の資産(負債控除後)		351,733,287	2.24
合計(純資産総額)		15,717,105,487	100.00

(2)【投資資産】

【投資有価証券の主要銘柄】

インフラ関連好配当資産ファンド(毎月決算型)(円投資型)

順位	国/地域	種類	銘柄名	数量	帳簿価額 単価 (円)	帳簿価額 金額 (円)	評価額 単価 (円)	評価額 金額 (円)	投資 比率 (%)
1	日本	親投資信託 受益証券	インフラ関連好配当資産マザー ファンド	1,671,870,799	2.0095	3,359,624,371	1.9923	3,330,868,192	99.09

(種類別投資比率)

種類	投資比率(%)
親投資信託受益証券	99.09
合計	99.09

インフラ関連好配当資産ファンド(毎月決算型)(米ドル投資型)

順位	国/地域	種類	銘柄名	数量	帳簿価額 単価 (円)	帳簿価額 金額 (円)	評価額 単価 (円)	評価額 金額 (円)	投資 比率 (%)
1	日本	親投資信託 受益証券	インフラ関連好配当資産マザー ファンド	5,047,272,067	2.0093	10,141,854,213	1.9923	10,055,680,139	98.08

(種類別投資比率)

種類	投資比率(%)
親投資信託受益証券	98.08
合計	98.08

インフラ関連好配当資産ファンド(毎月決算型)(豪ドル投資型)

順位	国/地域	種類	銘柄名	数量	帳簿価額 単価 (円)	帳簿価額 金額 (円)	評価額 単価 (円)	評価額 金額 (円)	投資 比率 (%)
1	日本	親投資信託 受益証券	インフラ関連好配当資産マザー ファンド	1,169,595,001	2.0094	2,350,284,205	1.9923	2,330,184,120	98.07

(種類別投資比率)

種類	投資比率(%)
親投資信託受益証券	98.07
合計	98.07

(参考)インフラ関連好配当資産マザーファンド

順位	国/地域	種類	銘柄名	業種	数量	帳簿価額 単価 (円)	帳簿価額 金額 (円)	評価額 単価 (円)	評価額 金額 (円)	投資 比率 (%)
1	日本	株式	三井住友フィナン シャルグループ	銀行業	52,800	9,159.00	483,595,200	10,290.00	543,312,000	3.46

2	日本	株式	日立製作所	電気機器	31,300	14,505.00	454,006,500	16,145.00	505,338,500	3.22
3	日本	株式	東京エレクトロン	電気機器	12,400	34,590.00	428,916,000	33,630.00	417,012,000	2.65
4	日本	株式	信越化学工業	化学	70,600	5,800.00	409,480,000	5,855.00	413,363,000	2.63
5	日本	投資証券	日本プロロジスリート投資法人 投資証券		1,585	266,600	422,561,000	259,200	410,832,000	2.61
6	日本	投資証券	野村不動産マスターファンド投資法人 投資証券		2,773	156,400	433,697,200	147,700	409,572,100	2.61
7	日本	投資証券	日本ビルファンド投資法人 投資証券		686	600,000	411,600,000	587,000	402,682,000	2.56
8	日本	株式	三井物産	卸売業	49,200	7,782.00	382,874,400	7,970.00	392,124,000	2.49
9	日本	株式	日本電信電話	情報・通信業	2,520,000	159.50	401,940,000	154.30	388,836,000	2.47
10	日本	投資証券	GLP投資法人 投資証券		2,928	134,500	393,816,000	130,500	382,104,000	2.43
11	日本	投資証券	日本都市ファンド投資法人 投資証券		4,027	94,700	381,356,900	92,500	372,497,500	2.37
12	日本	株式	三菱UFJフィナンシャル・グループ	銀行業	222,100	1,605.50	356,581,550	1,658.00	368,241,800	2.34
13	日本	株式	デンソー	輸送用機器	142,300	2,558.50	364,074,550	2,543.00	361,868,900	2.30
14	日本	株式	オリックス	その他金融業	103,900	3,326.00	345,571,400	3,419.00	355,234,100	2.26
15	日本	投資証券	KDX不動産投資法人 投資証券		2,325	159,000	369,675,000	151,500	352,237,500	2.24
16	日本	投資証券	大和ハウスリート投資法人 投資証券		1,332	265,500	353,646,000	248,800	331,401,600	2.11
17	日本	投資証券	オリックス不動産投資法人 投資証券		1,807	168,800	305,021,600	159,400	288,035,800	1.83
18	日本	株式	豊田通商	卸売業	29,300	9,567.00	280,313,100	9,539.00	279,492,700	1.78
19	日本	株式	富士電機	電気機器	29,200	9,471.00	276,553,200	9,346.00	272,903,200	1.74
20	日本	株式	キーエンス	電気機器	3,800	71,060.00	270,028,000	70,690.00	268,622,000	1.71
21	日本	投資証券	ユナイテッド・アーバン投資法人 投資証券		1,858	151,600	281,672,800	139,900	259,934,200	1.65
22	日本	株式	センコーグループホールディングス	陸運業	218,300	1,161.00	253,446,300	1,134.00	247,552,200	1.58
23	日本	株式	大塚商会	情報・通信業	80,600	2,941.50	237,084,900	2,981.00	240,268,600	1.53
24	日本	株式	ディスコ	機械	3,900	51,970.00	202,683,000	61,490.00	239,811,000	1.53
25	日本	投資証券	ジャパン・ホテル・リート投資法人 投資証券		2,841	84,500	240,064,500	78,200	222,166,200	1.41
26	日本	投資証券	ジャパンリアルエステイト投資法人 投資証券		427	540,000	230,580,000	518,000	221,186,000	1.41
27	日本	株式	いすゞ自動車	輸送用機器	102,300	1,953.50	199,843,050	2,097.00	214,523,100	1.36
28	日本	投資証券	積水ハウス・リート投資法人 投資証券		2,600	81,100	210,860,000	81,900	212,940,000	1.35
29	日本	投資証券	ラサールロジポート投資法人 投資証券		1,343	155,200	208,433,600	147,700	198,361,100	1.26
30	日本	株式	東京海上ホールディングス	保険業	36,300	4,952.00	179,757,600	5,429.00	197,072,700	1.25

(種類別及び業種別投資比率)

種類	国内/外国	業種	投資比率 (%)
株式	国内	鉱業	0.83
		建設業	3.96
		化学	3.43

	機械	4.44
	電気機器	10.74
	輸送用機器	3.67
	陸運業	3.89
	情報・通信業	6.03
	卸売業	5.40
	小売業	0.74
	銀行業	5.80
	保険業	2.22
	その他金融業	2.26
	不動産業	0.70
投資証券		43.64
合計		97.76

【投資不動産物件】

インフラ関連好配当資産ファンド（毎月決算型）（円投資型）

該当事項はありません。

インフラ関連好配当資産ファンド（毎月決算型）（米ドル投資型）

該当事項はありません。

インフラ関連好配当資産ファンド（毎月決算型）（豪ドル投資型）

該当事項はありません。

（参考）インフラ関連好配当資産マザーファンド

該当事項はありません。

【その他投資資産の主要なもの】

インフラ関連好配当資産ファンド（毎月決算型）（円投資型）

該当事項はありません。

インフラ関連好配当資産ファンド（毎月決算型）（米ドル投資型）

種類	通貨	買建/ 売建	数量	帳簿価額（円）	評価額（円）	投資比率 （%）
為替予約取引	アメリカドル	買建	63,000,000.00	9,800,834,400	9,848,991,600	96.06

インフラ関連好配当資産ファンド（毎月決算型）（豪ドル投資型）

種類	通貨	買建/ 売建	数量	帳簿価額（円）	評価額（円）	投資比率 （%）
為替予約取引	オーストラリアドル	買建	22,000,000.00	2,262,735,200	2,283,278,800	96.10

（参考）インフラ関連好配当資産マザーファンド

該当事項はありません。

（3）【運用実績】

【純資産の推移】

インフラ関連好配当資産ファンド（毎月決算型）（円投資型）

	純資産総額(円)		基準価額(円) (1口当たり)	
	(分配落)	(分配付)	(分配落)	(分配付)
第3特定期間末 (2014年11月14日)	1,970,913,440	1,970,913,440	1.1514	1.1514
第4特定期間末 (2015年 5月14日)	19,791,607,766	20,079,482,063	1.2345	1.2545
第5特定期間末 (2015年11月16日)	18,619,594,297	19,006,819,523	1.1561	1.1801
第6特定期間末 (2016年 5月16日)	16,420,238,929	16,790,964,090	1.0798	1.1038
第7特定期間末 (2016年11月14日)	14,177,359,967	14,522,023,431	1.0268	1.0508
第8特定期間末 (2017年 5月15日)	12,624,590,353	12,929,354,543	1.0731	1.0971
第9特定期間末 (2017年11月14日)	10,172,398,598	10,423,428,614	1.1033	1.1273
第10特定期間末 (2018年 5月14日)	8,027,077,536	8,213,756,263	1.1302	1.1542
第11特定期間末 (2018年11月14日)	6,516,674,754	6,670,628,898	1.0857	1.1097
第12特定期間末 (2019年 5月14日)	5,955,602,547	6,095,277,186	1.0473	1.0713
第13特定期間末 (2019年11月14日)	5,360,885,842	5,487,531,107	1.1401	1.1641
第14特定期間末 (2020年 5月14日)	3,942,099,300	4,046,112,924	0.9271	0.9511
第15特定期間末 (2020年11月16日)	4,293,420,932	4,393,815,305	1.0448	1.0688
第16特定期間末 (2021年 5月14日)	4,279,117,436	4,371,145,169	1.1695	1.1935
第17特定期間末 (2021年11月15日)	4,195,749,926	4,280,273,321	1.2278	1.2518
第18特定期間末 (2022年 5月16日)	3,722,537,328	3,801,954,411	1.1477	1.1717
第19特定期間末 (2022年11月14日)	3,696,997,551	3,774,002,882	1.1631	1.1871
第20特定期間末 (2023年 5月15日)	3,541,587,830	3,615,915,588	1.1720	1.1960
第21特定期間末 (2023年11月14日)	3,319,198,902	3,387,256,907	1.2040	1.2280
第22特定期間末 (2024年 5月14日)	3,405,702,620	3,469,558,519	1.3048	1.3288
2023年 5月末日	3,525,757,122		1.1792	
6月末日	3,549,152,523		1.2120	
7月末日	3,555,926,995		1.2219	
8月末日	3,449,921,632		1.2337	
9月末日	3,391,025,918		1.2196	
10月末日	3,266,833,830		1.1805	
11月末日	3,331,294,908		1.2126	
12月末日	3,255,952,058		1.2078	
2024年 1月末日	3,347,465,412		1.2549	
2月末日	3,348,802,387		1.2592	
3月末日	3,501,637,422		1.3257	
4月末日	3,448,265,116		1.3169	
5月末日	3,361,626,760		1.2928	

インフラ関連好配当資産ファンド（毎月決算型）（米ドル投資型）

	純資産総額(円)	基準価額(円) (1口当たり)
--	----------	--------------------

		(分配落)	(分配付)	(分配落)	(分配付)
第1特定期間末	(2015年 5月14日)	49,401,897,809	49,495,847,965	1.0609	1.0629
第2特定期間末	(2015年11月16日)	44,752,072,776	45,534,488,418	1.0170	1.0350
第3特定期間末	(2016年 5月16日)	37,345,621,185	38,138,868,600	0.8483	0.8663
第4特定期間末	(2016年11月14日)	33,388,909,609	34,160,379,075	0.7971	0.8151
第5特定期間末	(2017年 5月15日)	32,213,686,078	32,901,743,218	0.8816	0.8996
第6特定期間末	(2017年11月14日)	27,729,115,653	28,328,025,160	0.9163	0.9343
第7特定期間末	(2018年 5月14日)	23,265,335,827	23,741,714,124	0.9140	0.9320
第8特定期間末	(2018年11月14日)	19,091,997,521	19,505,253,691	0.9252	0.9432
第9特定期間末	(2019年 5月14日)	16,490,791,042	16,846,779,070	0.8710	0.8890
第10特定期間末	(2019年11月14日)	14,164,687,057	14,480,585,241	0.9549	0.9729
第11特定期間末	(2020年 5月14日)	9,652,062,315	9,884,472,715	0.7724	0.7904
第12特定期間末	(2020年11月16日)	9,958,691,289	10,176,693,058	0.8518	0.8698
第13特定期間末	(2021年 5月14日)	9,822,974,250	10,014,684,562	0.9963	1.0143
第14特定期間末	(2021年11月15日)	9,373,971,584	9,538,648,424	1.0861	1.1041
第15特定期間末	(2022年 5月16日)	9,283,111,015	9,432,408,836	1.1545	1.1725
第16特定期間末	(2022年11月14日)	9,285,416,513	9,421,725,694	1.2802	1.2982
第17特定期間末	(2023年 5月15日)	8,977,546,744	9,104,192,600	1.2943	1.3123
第18特定期間末	(2023年11月14日)	9,707,746,085	9,825,066,858	1.5260	1.5440
第19特定期間末	(2024年 5月14日)	10,373,512,990	10,482,684,292	1.7591	1.7771
	2023年 5月末日	9,140,190,828		1.3389	
	6月末日	9,503,221,897		1.4324	
	7月末日	9,288,242,543		1.4122	
	8月末日	9,645,582,235		1.4850	
	9月末日	9,732,607,614		1.5093	
	10月末日	9,402,642,928		1.4704	
	11月末日	9,446,877,287		1.4947	
	12月末日	8,980,828,827		1.4462	
	2024年 1月末日	9,606,048,519		1.5685	
	2月末日	9,758,447,924		1.6148	
	3月末日	10,219,621,126		1.7155	
	4月末日	10,477,198,835		1.7748	
	5月末日	10,252,813,804		1.7518	

インフラ関連好配当資産ファンド（毎月決算型）（豪ドル投資型）

		純資産総額(円)		基準価額(円) (1口当たり)	
		(分配落)	(分配付)	(分配落)	(分配付)
第1特定期間末	(2015年 5月14日)	13,090,887,512	13,090,887,512	1.0290	1.0290
第2特定期間末	(2015年11月16日)	10,386,995,481	10,458,317,032	0.8810	0.8870
第3特定期間末	(2016年 5月16日)	8,283,353,412	8,349,744,999	0.7632	0.7692
第4特定期間末	(2016年11月14日)	7,838,317,841	7,902,057,048	0.7564	0.7624
第5特定期間末	(2017年 5月15日)	7,704,847,914	7,762,420,506	0.8358	0.8418

第6特定期間末	(2017年11月14日)	7,219,260,500	7,270,699,800	0.9093	0.9153
第7特定期間末	(2018年 5月14日)	6,065,276,866	6,107,090,903	0.9107	0.9167
第8特定期間末	(2018年11月14日)	5,571,855,608	5,610,133,914	0.8925	0.8985
第9特定期間末	(2019年 5月14日)	4,899,314,152	4,935,881,587	0.8169	0.8229
第10特定期間末	(2019年11月14日)	4,841,169,236	4,875,788,189	0.8819	0.8879
第11特定期間末	(2020年 5月14日)	3,365,548,523	3,396,076,334	0.6768	0.6828
第12特定期間末	(2020年11月16日)	3,940,440,660	3,969,323,094	0.8475	0.8535
第13特定期間末	(2021年 5月14日)	3,472,332,078	3,495,559,578	1.0595	1.0655
第14特定期間末	(2021年11月15日)	2,823,013,993	2,840,232,435	1.1085	1.1145
第15特定期間末	(2022年 5月16日)	2,380,859,529	2,394,800,033	1.1266	1.1326
第16特定期間末	(2022年11月14日)	2,328,396,570	2,340,424,254	1.2077	1.2137
第17特定期間末	(2023年 5月15日)	2,190,160,695	2,201,275,225	1.2173	1.2233
第18特定期間末	(2023年11月14日)	2,146,930,124	2,156,782,499	1.3778	1.3838
第19特定期間末	(2024年 5月14日)	2,392,395,776	2,401,305,417	1.6435	1.6495
	2023年 5月末日	2,168,146,325		1.2332	
	6月末日	2,272,228,469		1.3365	
	7月末日	2,226,568,856		1.3302	
	8月末日	2,235,447,728		1.3620	
	9月末日	2,201,587,027		1.3722	
	10月末日	2,080,282,973		1.3244	
	11月末日	2,156,973,709		1.3986	
	12月末日	2,108,575,374		1.3943	
	2024年 1月末日	2,171,948,109		1.4600	
	2月末日	2,184,104,783		1.4838	
	3月末日	2,318,977,579		1.5802	
	4月末日	2,400,994,590		1.6468	
	5月末日	2,375,987,200		1.6429	

【分配の推移】

インフラ関連好配当資産ファンド(毎月決算型)(円投資型)

	期間	分配金 (1口当たり)
第3特定期間	2014年 5月15日～2014年11月14日	0.0000円
第4特定期間	2014年11月15日～2015年 5月14日	0.0200円
第5特定期間	2015年 5月15日～2015年11月16日	0.0240円
第6特定期間	2015年11月17日～2016年 5月16日	0.0240円
第7特定期間	2016年 5月17日～2016年11月14日	0.0240円
第8特定期間	2016年11月15日～2017年 5月15日	0.0240円
第9特定期間	2017年 5月16日～2017年11月14日	0.0240円
第10特定期間	2017年11月15日～2018年 5月14日	0.0240円
第11特定期間	2018年 5月15日～2018年11月14日	0.0240円
第12特定期間	2018年11月15日～2019年 5月14日	0.0240円

第13特定期間	2019年 5月15日～2019年11月14日	0.0240円
第14特定期間	2019年11月15日～2020年 5月14日	0.0240円
第15特定期間	2020年 5月15日～2020年11月16日	0.0240円
第16特定期間	2020年11月17日～2021年 5月14日	0.0240円
第17特定期間	2021年 5月15日～2021年11月15日	0.0240円
第18特定期間	2021年11月16日～2022年 5月16日	0.0240円
第19特定期間	2022年 5月17日～2022年11月14日	0.0240円
第20特定期間	2022年11月15日～2023年 5月15日	0.0240円
第21特定期間	2023年 5月16日～2023年11月14日	0.0240円
第22特定期間	2023年11月15日～2024年 5月14日	0.0240円

インフラ関連好配当資産ファンド（毎月決算型）（米ドル投資型）

	期間	分配金 （1口当たり）
第1特定期間	2014年11月28日～2015年 5月14日	0.0020円
第2特定期間	2015年 5月15日～2015年11月16日	0.0180円
第3特定期間	2015年11月17日～2016年 5月16日	0.0180円
第4特定期間	2016年 5月17日～2016年11月14日	0.0180円
第5特定期間	2016年11月15日～2017年 5月15日	0.0180円
第6特定期間	2017年 5月16日～2017年11月14日	0.0180円
第7特定期間	2017年11月15日～2018年 5月14日	0.0180円
第8特定期間	2018年 5月15日～2018年11月14日	0.0180円
第9特定期間	2018年11月15日～2019年 5月14日	0.0180円
第10特定期間	2019年 5月15日～2019年11月14日	0.0180円
第11特定期間	2019年11月15日～2020年 5月14日	0.0180円
第12特定期間	2020年 5月15日～2020年11月16日	0.0180円
第13特定期間	2020年11月17日～2021年 5月14日	0.0180円
第14特定期間	2021年 5月15日～2021年11月15日	0.0180円
第15特定期間	2021年11月16日～2022年 5月16日	0.0180円
第16特定期間	2022年 5月17日～2022年11月14日	0.0180円
第17特定期間	2022年11月15日～2023年 5月15日	0.0180円
第18特定期間	2023年 5月16日～2023年11月14日	0.0180円
第19特定期間	2023年11月15日～2024年 5月14日	0.0180円

インフラ関連好配当資産ファンド（毎月決算型）（豪ドル投資型）

	期間	分配金 （1口当たり）
第1特定期間	2014年11月28日～2015年 5月14日	0.0000円
第2特定期間	2015年 5月15日～2015年11月16日	0.0060円
第3特定期間	2015年11月17日～2016年 5月16日	0.0060円
第4特定期間	2016年 5月17日～2016年11月14日	0.0060円
第5特定期間	2016年11月15日～2017年 5月15日	0.0060円
第6特定期間	2017年 5月16日～2017年11月14日	0.0060円

第7特定期間	2017年11月15日～2018年 5月14日	0.0060円
第8特定期間	2018年 5月15日～2018年11月14日	0.0060円
第9特定期間	2018年11月15日～2019年 5月14日	0.0060円
第10特定期間	2019年 5月15日～2019年11月14日	0.0060円
第11特定期間	2019年11月15日～2020年 5月14日	0.0060円
第12特定期間	2020年 5月15日～2020年11月16日	0.0060円
第13特定期間	2020年11月17日～2021年 5月14日	0.0060円
第14特定期間	2021年 5月15日～2021年11月15日	0.0060円
第15特定期間	2021年11月16日～2022年 5月16日	0.0060円
第16特定期間	2022年 5月17日～2022年11月14日	0.0060円
第17特定期間	2022年11月15日～2023年 5月15日	0.0060円
第18特定期間	2023年 5月16日～2023年11月14日	0.0060円
第19特定期間	2023年11月15日～2024年 5月14日	0.0060円

【収益率の推移】

インフラ関連好配当資産ファンド（毎月決算型）（円投資型）

	期間	収益率（％）
第3特定期間	2014年 5月15日～2014年11月14日	9.1
第4特定期間	2014年11月15日～2015年 5月14日	9.0
第5特定期間	2015年 5月15日～2015年11月16日	4.4
第6特定期間	2015年11月17日～2016年 5月16日	4.5
第7特定期間	2016年 5月17日～2016年11月14日	2.7
第8特定期間	2016年11月15日～2017年 5月15日	6.8
第9特定期間	2017年 5月16日～2017年11月14日	5.1
第10特定期間	2017年11月15日～2018年 5月14日	4.6
第11特定期間	2018年 5月15日～2018年11月14日	1.8
第12特定期間	2018年11月15日～2019年 5月14日	1.3
第13特定期間	2019年 5月15日～2019年11月14日	11.2
第14特定期間	2019年11月15日～2020年 5月14日	16.6
第15特定期間	2020年 5月15日～2020年11月16日	15.3
第16特定期間	2020年11月17日～2021年 5月14日	14.2
第17特定期間	2021年 5月15日～2021年11月15日	7.0
第18特定期間	2021年11月16日～2022年 5月16日	4.6
第19特定期間	2022年 5月17日～2022年11月14日	3.4
第20特定期間	2022年11月15日～2023年 5月15日	2.8
第21特定期間	2023年 5月16日～2023年11月14日	4.8
第22特定期間	2023年11月15日～2024年 5月14日	10.4

（注）収益率は期間騰落率です。小数点以下第2位を四捨五入しております。

インフラ関連好配当資産ファンド（毎月決算型）（米ドル投資型）

	期間	収益率（％）
第1特定期間	2014年11月28日～2015年 5月14日	6.3

第2特定期間	2015年 5月15日～2015年11月16日	2.4
第3特定期間	2015年11月17日～2016年 5月16日	14.8
第4特定期間	2016年 5月17日～2016年11月14日	3.9
第5特定期間	2016年11月15日～2017年 5月15日	12.9
第6特定期間	2017年 5月16日～2017年11月14日	6.0
第7特定期間	2017年11月15日～2018年 5月14日	1.7
第8特定期間	2018年 5月15日～2018年11月14日	3.2
第9特定期間	2018年11月15日～2019年 5月14日	3.9
第10特定期間	2019年 5月15日～2019年11月14日	11.7
第11特定期間	2019年11月15日～2020年 5月14日	17.2
第12特定期間	2020年 5月15日～2020年11月16日	12.6
第13特定期間	2020年11月17日～2021年 5月14日	19.1
第14特定期間	2021年 5月15日～2021年11月15日	10.8
第15特定期間	2021年11月16日～2022年 5月16日	8.0
第16特定期間	2022年 5月17日～2022年11月14日	12.4
第17特定期間	2022年11月15日～2023年 5月15日	2.5
第18特定期間	2023年 5月16日～2023年11月14日	19.3
第19特定期間	2023年11月15日～2024年 5月14日	16.5

（注）収益率は期間騰落率です。小数点以下第2位を四捨五入しております。

インフラ関連好配当資産ファンド（毎月決算型）（豪ドル投資型）

	期間	収益率（％）
第1特定期間	2014年11月28日～2015年 5月14日	2.9
第2特定期間	2015年 5月15日～2015年11月16日	13.8
第3特定期間	2015年11月17日～2016年 5月16日	12.7
第4特定期間	2016年 5月17日～2016年11月14日	0.1
第5特定期間	2016年11月15日～2017年 5月15日	11.3
第6特定期間	2017年 5月16日～2017年11月14日	9.5
第7特定期間	2017年11月15日～2018年 5月14日	0.8
第8特定期間	2018年 5月15日～2018年11月14日	1.3
第9特定期間	2018年11月15日～2019年 5月14日	7.8
第10特定期間	2019年 5月15日～2019年11月14日	8.7
第11特定期間	2019年11月15日～2020年 5月14日	22.6
第12特定期間	2020年 5月15日～2020年11月16日	26.1
第13特定期間	2020年11月17日～2021年 5月14日	25.7
第14特定期間	2021年 5月15日～2021年11月15日	5.2
第15特定期間	2021年11月16日～2022年 5月16日	2.2
第16特定期間	2022年 5月17日～2022年11月14日	7.7
第17特定期間	2022年11月15日～2023年 5月15日	1.3
第18特定期間	2023年 5月16日～2023年11月14日	13.7
第19特定期間	2023年11月15日～2024年 5月14日	19.7

（注）収益率は期間騰落率です。小数点以下第2位を四捨五入しております。

（４）【設定及び解約の実績】

インフラ関連好配当資産ファンド（毎月決算型）（円投資型）

期間	設定数量（口）	解約数量（口）
第3特定期間	1,611,795,543	0
第4特定期間	18,101,598,199	3,781,070,324
第5特定期間	2,807,144,284	2,734,335,389
第6特定期間	1,083,297,291	1,981,942,335
第7特定期間	423,891,642	1,822,906,556
第8特定期間	486,749,914	2,529,834,384
第9特定期間	152,149,820	2,696,645,264
第10特定期間	60,739,455	2,178,175,452
第11特定期間	65,936,002	1,165,989,281
第12特定期間	112,319,141	428,042,137
第13特定期間	85,853,772	1,070,286,357
第14特定期間	61,088,158	511,391,929
第15特定期間	72,060,480	214,802,362
第16特定期間	32,891,724	483,225,227
第17特定期間	20,849,182	262,427,727
第18特定期間	20,498,246	194,201,189
第19特定期間	118,079,815	183,189,147
第20特定期間	19,858,071	176,494,613
第21特定期間	15,808,508	280,839,242
第22特定期間	20,091,952	166,852,281

インフラ関連好配当資産ファンド（毎月決算型）（米ドル投資型）

期間	設定数量（口）	解約数量（口）
第1特定期間	54,133,339,646	7,567,073,651
第2特定期間	6,734,636,775	9,297,972,516
第3特定期間	2,920,480,972	2,900,128,654
第4特定期間	1,221,422,888	3,357,630,842
第5特定期間	874,630,843	6,221,494,209
第6特定期間	465,026,117	6,743,049,128
第7特定期間	364,942,018	5,173,072,609
第8特定期間	176,371,233	4,995,759,389
第9特定期間	145,423,303	1,846,819,274
第10特定期間	130,914,222	4,230,417,726
第11特定期間	105,775,113	2,442,776,390
第12特定期間	105,746,709	911,101,029
第13特定期間	67,419,499	1,899,022,854
第14特定期間	80,196,987	1,309,442,925
第15特定期間	44,069,981	633,911,296

第16特定期間	94,025,430	881,463,237
第17特定期間	40,972,531	357,793,894
第18特定期間	32,095,346	606,955,408
第19特定期間	32,702,127	497,186,611

インフラ関連好配当資産ファンド(毎月決算型)(豪ドル投資型)

期間	設定数量(口)	解約数量(口)
第1特定期間	13,874,692,459	1,152,496,046
第2特定期間	1,149,050,235	2,080,705,186
第3特定期間	329,337,398	1,266,932,848
第4特定期間	276,547,739	766,849,147
第5特定期間	168,230,469	1,312,676,273
第6特定期間	52,395,673	1,331,514,733
第7特定期間	59,841,538	1,339,251,321
第8特定期間	68,230,821	485,230,498
第9特定期間	30,707,936	276,142,122
第10特定期間	35,289,604	543,348,128
第11特定期間	30,342,939	547,139,725
第12特定期間	18,199,968	340,874,223
第13特定期間	13,862,960	1,386,195,625
第14特定期間	19,972,248	750,630,992
第15特定期間	5,704,745	439,195,704
第16特定期間	5,246,680	190,512,382
第17特定期間	4,366,488	133,166,649
第18特定期間	3,500,529	244,434,135
第19特定期間	5,381,556	107,920,557

参考情報

2024年5月31日現在

運用実績

インフラ関連好配当資産ファンド(毎月決算型) (円投資型)

● 基準価額・純資産の推移

2014年6月2日～2024年5月31日



※基準価額は1万口当たり、信託報酬控除後の価額です。

※分配金再投資基準価額は、決算時の分配金を非課税で再投資したものと計算しております。

※設定時から10年以上経過した場合は、直近10年分を記載しています。

● 分配金の推移

2024年 5月	40円
2024年 4月	40円
2024年 3月	40円
2024年 2月	40円
2024年 1月	40円
直近1年累計	480円
設定来累計	4,520円

※上記分配金は1万口当たり、税引前です。

● 主な資産の状況

資産配分

資産	純資産比率
株式	53.63%
投資証券	43.24%
その他資産	3.13%
合計	100.00%

※マザーファンドを通じた実質比率を記載しております。

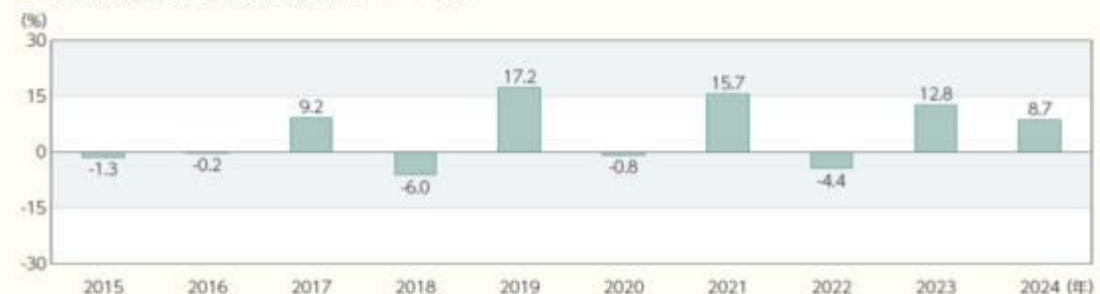
組入上位銘柄 ※組入銘柄は、上位10銘柄もしくは全銘柄を記載しています。

インフラ関連好配当資産マザーファンド

銘柄名	種類	業種	純資産比率
三井住友フィナンシャルグループ	株式	銀行業	3.46%
日立製作所	株式	電気機器	3.22%
東京エレクトロン	株式	電気機器	2.65%
信越化学工業	株式	化学	2.63%
日本プロロジスリート投資法人 投資証券	投資証券	-	2.61%
野村不動産マスターファンド投資法人 投資証券	投資証券	-	2.61%
日本ビルファンド投資法人 投資証券	投資証券	-	2.56%
三井物産	株式	卸売業	2.49%
日本電信電話	株式	情報・通信業	2.47%
GLP投資法人 投資証券	投資証券	-	2.43%

※比率はマザーファンドの純資産総額に対する比率です。

● 年間収益率の推移(暦年ベース)



※ファンド内にはベンチマークはありません。

※2024年は年初から5月末までの収益率を示しています。

※ファンドの年間収益率は、分配金再投資基準価額をもとに算出しています。

過去の実績を示したものであり、将来の成果を示唆・保証するものではありません。
最新の運用実績は、委託会社のホームページ、または販売会社でご確認いただけます。

○
ファンドの
目的・特色

○
投資
リスク

○
運用実績

○
手続・
手数料等

2024年5月31日現在

運用実績

インフラ関連好配当資産ファンド(毎月決算型)(米ドル投資型)

● 基準価額・純資産の推移

2014年11月28日～2024年5月31日



※基準価額は1万口当たり、信託報酬控除後の価額です。

※分配金再投資基準価額は、決算時の分配金を非課税で再投資したものと計算しております。

※設定時から10年以上経過した場合は、直近10年分を記載しています。

● 分配金の推移

2024年 5月	30円
2024年 4月	30円
2024年 3月	30円
2024年 2月	30円
2024年 1月	30円
直近1年累計	360円
設定来累計	3,260円

※上記分配金は1万口当たり、税引前です。

● 主な資産の状況

資産配分

資産	純資産比率
株式	53.08%
投資証券	42.80%
その他資産	4.12%
合計	100.00%

※マザーファンドを通じた実質比率を記載しております。

組入上位銘柄

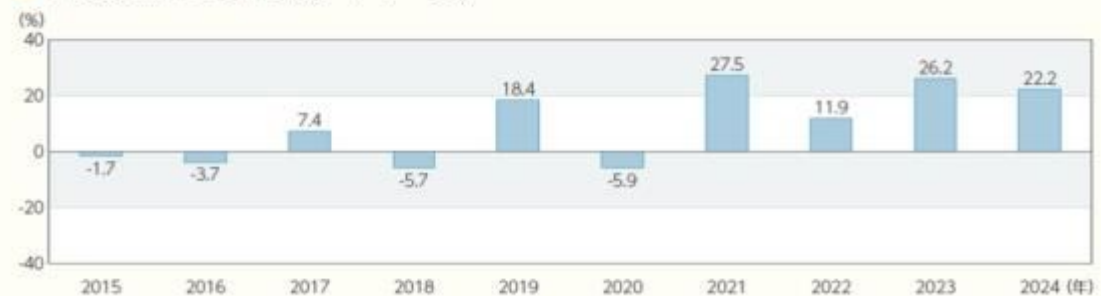
※組入銘柄は、上位10銘柄もしくは全銘柄を記載しています。

インフラ関連好配当資産マザーファンド

銘柄名	種類	業種	純資産比率
三井住友フィナンシャルグループ	株式	銀行業	3.46%
日立製作所	株式	電気機器	3.22%
東京エレクトロン	株式	電気機器	2.65%
信越化学工業	株式	化学	2.63%
日本プロジスリート投資法人 投資証券	投資証券	-	2.61%
野村不動産マスターファンド投資法人 投資証券	投資証券	-	2.61%
日本ビルファンド投資法人 投資証券	投資証券	-	2.56%
三井物産	株式	卸売業	2.49%
日本電信電話	株式	情報・通信業	2.47%
GLP投資法人 投資証券	投資証券	-	2.43%

※比率はマザーファンドの純資産総額に対する比率です。

● 年間収益率の推移(暦年ベース)



※ファンドにはベンチマークはありません。

※2024年は年初から5月末までの収益率を示しています。

※ファンドの年間収益率は、分配金再投資基準価額をもとに算出しています。

過去の実績を示したものであり、将来の成果を示唆・保証するものではありません。
最新の運用実績は、委託会社のホームページ、または販売会社でご確認いただけます。

○
ファンドの
目的・特色

○
投資
リスク

○
運用実績

○
手続・
手数料等

2024年5月31日現在

運用実績

インフラ関連好配当資産ファンド(毎月決算型)(豪ドル投資型)

● 基準価額・純資産の推移

2014年11月28日～2024年5月31日



※基準価額は1万口当たり、信託報酬控除後の価額です。

※分配金再投資基準価額は、決算時の分配金を非課税で再投資したものと計算しております。

※設定時から10年以上経過した場合は、直近10年分を記載しています。

● 分配金の推移

2024年 5月	10円
2024年 4月	10円
2024年 3月	10円
2024年 2月	10円
2024年 1月	10円
直近1年累計	120円
設定来累計	1,080円

※上記分配金は1万口当たり、税引前です。

● 主な資産の状況

資産配分

資産	純資産比率
株式	53.08%
投資証券	42.80%
その他資産	4.12%
合計	100.00%

※マザーファンドを通じた実質比率を記載しております。

組入上位銘柄

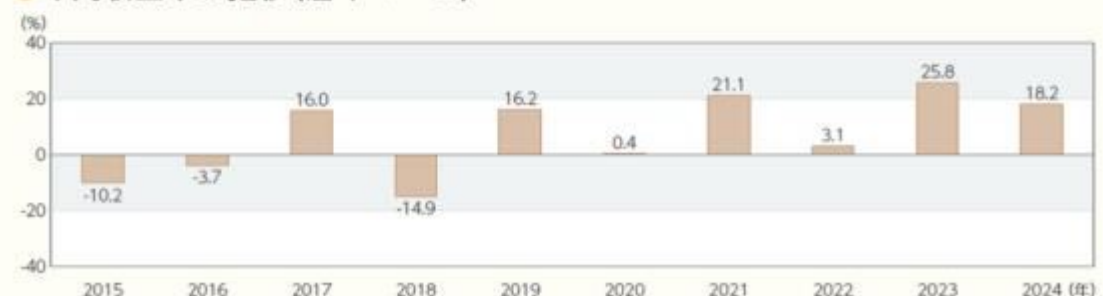
※組入銘柄は、上位10銘柄もしくは全銘柄を記載しています。

インフラ関連好配当資産マザーファンド

銘柄名	種類	業種	純資産比率
三井住友フィナンシャルグループ	株式	銀行業	3.46%
日立製作所	株式	電気機器	3.22%
東京エレクトロン	株式	電気機器	2.65%
信越化学工業	株式	化学	2.63%
日本プロロジスリート投資法人 投資証券	投資証券	-	2.61%
野村不動産マスターファンド投資法人 投資証券	投資証券	-	2.61%
日本ビルファンド投資法人 投資証券	投資証券	-	2.56%
三井物産	株式	卸売業	2.49%
日本電信電話	株式	情報・通信業	2.47%
GLP投資法人 投資証券	投資証券	-	2.43%

※比率はマザーファンドの純資産総額に対する比率です。

● 年間収益率の推移(暦年ベース)



※ファンド内にはベンチマークはありません。

※2024年は年初から5月末までの収益率を示しています。

※ファンドの年間収益率は、分配金再投資基準価額をもとに算出しています。

過去の実績を示したものであり、将来の成果を示唆・保証するものではありません。
最新の運用実績は、委託会社のホームページ、または販売会社でご確認いただけます。

○
ファンドの
目的・特色

○
投資
リスク

○
運用実績

○
手続・
手数料等

第2【管理及び運営】

1【申込（販売）手続等】

取得申込受付日

取得申込みは、申込期間における販売会社の営業日（ただし、委託会社の休業日を除きます。）に行うことができます。

ただし、委託会社は、取引所における取引の停止、外国為替取引の停止、決済機能の停止、その他やむを得ない事情があるときは、取得申込みの受付を中止することや、すでに受付けた取得申込みの受付を取消することができるものとします。

取得申込受付時間

原則として、午後3時までとし、販売会社所定の事務手続きが完了した場合に、当日の受付として取り扱います。この時間を過ぎての申込みは、翌営業日の取扱いとなります。

2024年11月5日以降は原則として、取得の申込みに係る、販売会社所定の事務手続きが午後3時30分までに完了したものを当日の申込受付分とします。なお、販売会社によっては対応が異なる場合がありますので、詳細は販売会社にご確認ください。

取得申込手続

- 取得申込者は、販売会社に、取得申込と同時にまたはあらかじめ当該取得申込者が受益権の振替を行うための振替機関等の口座を申し出るものとし、当該口座に当該取得申込者に係る口数の増加の記載または記録が行われます。なお、販売会社は、当該取得申込の代金の支払いと引き換えに、当該口座に当該取得申込者に係る口数の増加の記載または記録を行うことができます。委託会社は、分割された受益権について、振替機関等の振替口座簿への新たな記載または記録をするため社債、株式等の振替に関する法律（以下「社振法」といいます。）に定める事項の振替機関への通知を行うものとし、振替機関等は、委託会社から振替機関への通知があった場合、社振法の規定にしたがい、その備える振替口座簿への新たな記載または記録を行います。受託会社は、追加信託により生じた受益権については追加信託のつど、振替機関の定める方法により、振替機関へ当該受益権に係る信託を設定した旨の通知を行います。
- 取得申込方法には、「分配金受取りコース」と「分配金再投資コース」の2つのコースがあります。ファンドからお支払いする収益分配金のお受取りをご希望される取得申込者は「分配金受取りコース」を、収益分配金を自動的に再投資することをご希望される取得申込者は「分配金再投資コース」をお申込み下さい。
- 「分配金再投資コース」を選択された取得申込者は、販売会社との間で、ファンドに係る累積投資約款（別の名称で同様の権利義務関係を規定するものを含みます。）に基づく収益分配金の再投資等に係る契約を結んでいただきます。また、分配金再投資コースで「定時定額購入サービス」をご利用の取得申込者は、販売会社との間で定時定額購入サービスに関する取り決めを行っていただきます。
- 申込単位は、販売会社が定める単位とします。詳細につきましては、販売会社にご確認ください。
- 申込価額は、取得申込日の基準価額とします。
なお、「分配金再投資コース」の取得申込者が、ファンドに係る累積投資契約（別の名称で同様の権利義務関係を規定する契約を含みます。）に基づき、収益分配金の再投資によりファンドを買付ける場合には、決算日の基準価額とします。
- 申込代金は、申込価額に申込口数を乗じて得た額に、申込手数料（消費税等相当額を含みません。）を加算した額です。

- ・ 申込代金は、販売会社が定める期日までに販売会社でお支払い下さい。詳細につきましては、販売会社にお問い合わせ下さい。

申込(販売)手続等に関するお問い合わせ先(照会先)

SBI岡三アセットマネジメント株式会社

フリーダイヤル 0120-048-214(受付時間:営業日の午前9時~午後5時)

ホームページ <https://www.sbiokasan-am.co.jp>

2【換金(解約)手続等】

換金申込受付日

受益者は、販売会社の営業日(ただし、委託会社の休業日を除きます。)に、販売会社を通じて換金の請求をすることができます。

換金申込受付時間

原則として、午後3時までとし、販売会社所定の事務手続きが完了した場合に、当日の受付として取り扱います。この時間を過ぎての申込みは、翌営業日の取扱いとなります。

2024年11月5日以降は原則として、換金の申込みに係る、販売会社所定の事務手続きが午後3時30分までに完了したものを当日の申込受付分とします。なお、販売会社によっては対応が異なる場合がありますので、詳細は販売会社にご確認ください。

解約請求制による換金手続

- ・ 受益者は、取得申込みを取り扱った販売会社を通じて委託会社に、販売会社の定める単位をもって、解約の請求をすることができます。解約単位につきましては、販売会社にお問い合わせ下さい。
- ・ 受益者は、その口座が開設されている振替機関等に対して当該受益者の請求に係るこの投資信託契約の一部解約を委託会社が行うのと引き換えに、当該一部解約に係る受益権の口数と同口数の抹消の申請を行うものとし、社振法の規定にしたがい当該振替機関等の口座において当該口数の減少の記載または記録が行われます。
- ・ 解約価額は、解約請求受付日の基準価額とします。解約価額については、取得申込みを取り扱った販売会社にお問い合わせ下さい。
- ・ 解約手数料はありません。また、信託財産留保額もありません。
- ・ 解約代金は、解約請求受付日から起算して、原則として、5営業日目から販売会社を通じてお支払いします。

解約請求の受付の中止及び取消

- ・ 委託会社は、取引所における取引の停止、外国為替取引の停止、決済機能の停止、その他やむを得ない事情があるときは、解約請求の受付を中止することや、すでに受付けた解約請求の受付を取消することができるものとします。
- ・ 解約請求の受付が中止された場合には、受益者は当該受付の中止以前に行った当日の解約請求を撤回できます。ただし、受益者がその解約請求を撤回しない場合には、当該解約価額は、当該受付中止を解除した後の最初の基準価額の計算日に解約請求を受付けたものとして計算された価額とします。

買取によるご換金については、販売会社にお問い合わせ下さい。

換金(解約)手続等に関するお問い合わせ先(照会先)

SBI岡三アセットマネジメント株式会社

フリーダイヤル 0120-048-214(受付時間:営業日の午前9時~午後5時)

ホームページ <https://www.sbiokasan-am.co.jp>

3【資産管理等の概要】

(1)【資産の評価】

基準価額の計算方法

基準価額は、投資信託財産に属する資産(受入担保金代用有価証券を除きます。)を法令及び一般社団法人投資信託協会規則に従って時価または一部償却原価法により評価して得た投資信託財産の資産総額から負債総額を控除した金額(以下、「純資産総額」といいます。)を、計算日における受益権総口数で除した金額をいいます。なお、基準価額は、便宜上1万口当たりで表示されることがあります。

マザーファンドの評価

ファンドが主要投資対象とするマザーファンドは、マザーファンドの基準価額で評価します。

株式の評価

マザーファンドを通じて投資するわが国の金融商品取引所上場株式は、原則として、取引所における最終相場で評価します。

不動産投資信託証券の評価

わが国の金融商品取引所に上場している不動産投資信託証券は、原則として、取引所における最終相場で評価します。

外貨建資産の円換算、予約為替の評価

外貨建資産の円換算については、原則として、わが国における計算日の対顧客電信売買相場の仲値によって計算します。また、予約為替の評価は、原則として、わが国における計算日の対顧客先物売買相場の仲値によるものとします。

基準価額に関する照会方法等

基準価額は、原則として委託会社の毎営業日に計算されます。

基準価額は、販売会社または下記の照会先にお問い合わせください。

お問い合わせ先(照会先)

SBI岡三アセットマネジメント株式会社

フリーダイヤル 0120-048-214(受付時間:営業日の午前9時~午後5時)

ホームページ <https://www.sbiokasan-am.co.jp>

なお、基準価額は、計算日の翌日付の日本経済新聞に1万口当たりで掲載されます。なお、掲載に関する権利は株式会社日本経済新聞社にあり、掲載されない場合もあります。

(2)【保管】

該当事項はありません。

（３）【信託期間】

「円投資型」

信託期間は、2013年5月23日から2029年11月14日までとします。

「米ドル投資型」「豪ドル投資型」

信託期間は、2014年11月28日から2029年11月14日までとします。

ただし、投資信託契約の解約（繰上償還）の規定により信託を終了させる場合があります。また、受益者に有利である場合等は、信託期間を延長することがあります。

（４）【計算期間】

計算期間は、毎月15日から翌月14日までとします。

ただし、各計算期間終了日に該当する日（以下「該当日」といいます。）が休業日のとき、各計算期間終了日は該当日の翌営業日とし、その翌日より次の計算期間が始まるものとします。

（５）【その他】

投資信託契約の解約（繰上償還）

- a 委託会社は、信託期間中において、この信託を終了させることが受益者のため有利であると認めるとき、投資信託契約の一部を解約することにより受益権口数が5億口を下回ったとき、またはやむを得ない事情が発生したときは、受託会社と合意のうえ、この投資信託契約を解約し、信託を終了させることができます。この場合において、委託会社は、あらかじめ、解約しようとする旨を監督官庁に届出ます。
- b 委託会社は、aの事項について、書面による決議（以下「書面決議」といいます。）を行います。この場合において、あらかじめ、書面決議の日ならびに投資信託契約の解約の理由などの事項を定め、当該決議の日の2週間前までに、この投資信託契約にかかる知っている受益者に対し、書面をもってこれらの事項を記載した書面決議の通知を発送します。
- c bの書面決議において、受益者（委託会社およびこの信託の投資信託財産にこの信託の受益権が属するときの当該受益権にかかる受益者としての受託会社を除きます。以下同じ。）は受益権の口数に応じて、議決権を有し、これを行使することができます。なお、知っている受益者が議決権を行使しないときは、当該知っている受益者は書面決議について賛成するものとみなします。
- d bの書面決議は議決権を行使することができる受益者の議決権の3分の2以上に当たる多数をもって行います。
- e bからdまでの規定は、委託会社が投資信託契約の解約について提案をした場合において、当該提案につき、この投資信託契約にかかるすべての受益者が書面または電磁的記録により同意の意思表示をしたときには適用しません。また、投資信託財産の状態に照らし、真にやむを得ない事情が生じている場合であってbからdまでの手続きを行うことが困難な場合には適用しません。

投資信託契約に関する監督官庁の命令

- a 委託会社は、監督官庁よりこの投資信託契約の解約の命令を受けたときは、その命令にしたがい、投資信託契約を解約し、信託を終了させます。
- b 委託会社は、監督官庁の命令に基づいてこの投資信託約款を変更しようとするときは、投資信託約款の変更等の規定にしたがいます。

委託会社の登録取消等に伴う取扱い

- a 委託会社が監督官庁より登録の取消を受けたとき、解散したときまたは業務を廃止したときは、委託会社は、この投資信託契約を解約し、信託を終了させます。
- b aの規定にかかわらず、監督官庁がこの投資信託契約に関する委託会社の業務を他の投資信託委託会社に引継ぐことを命じたときは、この信託は、投資信託約款の変更等の書面決議で否決された場合を除き、当該他の投資信託委託会社と受託会社の間において存続します。

委託会社の事業の譲渡および承継に伴う取扱い

- a 委託会社は、事業の全部または一部を譲渡することがあり、これに伴い、この投資信託契約に関する事業を譲渡することがあります。
- b 委託会社は、分割により事業の全部または一部を承継させることがあり、これに伴い、この投資信託契約に関する事業を承継させることがあります。

受託会社の辞任および解任に伴う取扱い

- a 受託会社は、委託会社の承諾を受けてその任務を辞任することができます。受託会社はその任務に違反して投資信託財産に著しい損害を与えたことその他重要な事由があるときは、委託会社または受益者は、裁判所に受託会社の解任を申立てることができます。受託会社が辞任した場合、または裁判所が受託会社を解任した場合、委託会社は、投資信託約款の変更等の規定にしたがい、新受託会社を選任します。なお、受益者は、上記によって行う場合を除き、受託会社を解任することはできないものとします。
- b 委託会社が新受託会社を選任できないときは、委託会社はこの投資信託契約を解約し、信託を終了させます。

投資信託約款の変更等

- a 委託会社は、受益者の利益のため必要と認めるときまたはやむを得ない事情が発生したときは、受託会社と合意のうえ、この投資信託約款を変更することまたはこの信託と他の信託との併合（投資信託及び投資法人に関する法律第16条第2号に規定する「委託者指図型投資信託の併合」をいいます。以下同じ。）を行うことができるものとし、あらかじめ、変更または併合しようとする旨およびその内容を監督官庁に届出ます。なお、この投資信託約款は、この投資信託約款の変更等に定める以外の方法によって変更することができないものとします。
- b 委託会社は、aの事項（投資信託約款の変更事項にあっては、その内容が重大なものに該当する場合に限り、併合にあっては、その併合が受益者の利益に及ぼす影響が軽微なものに該当する場合を除き、以下、合わせて「重大な約款の変更等」といいます。）について、書面決議を行います。この場合において、あらかじめ、書面決議の日ならびに重大な約款の変更等の内容およびその理由などの事項を定め、当該決議の日の2週間前までに、この投資信託約款にかかる知っている受益者に対し、書面をもってこれらの事項を記載した書面決議の通知を發します。
- c bの書面決議において、受益者（委託会社およびこの信託の投資信託財産にこの信託の受益権が属するときの当該受益権にかかる受益者としての受託会社を除きます。以下同じ。）は受益権の口数に応じて、議決権を有し、これを行行使することができます。なお、知っている受益者が議決権を行行使しないときは、当該知っている受益者は書面決議について賛成するものとみなします。
- d bの書面決議は議決権を行行使することができる受益者の議決権の3分の2以上に当たる多数をもって行います。
- e 書面決議の効力は、この信託のすべての受益者に対してその効力を生じます。
- f bからeまでの規定は、委託会社が重大な約款の変更等について提案をした場合において、当該提案につき、この投資信託約款にかかるすべての受益者が書面または電磁的記録により同意の意思表示をしたときには適用しません。
- g aからfまでの規定にかかわらず、この投資信託において併合の書面決議が可決された場合にあっても、当該併合にかかる一または複数の他の投資信託において当該併合の書面決議が否決された場合は、当該他の投資信託との併合を行うことはできません。

反対受益者の受益権買取請求の不適用

ファンドは、受益者が一部解約の実行の請求を行ったときは、委託会社が投資信託契約の一部の解約をすることにより当該請求に応じ、当該受益権の公正な価格が当該受益者に一部解約金として支払われることとなる委託者指図型投資信託に該当するため、投資信託契約の解約（繰上償還）または重大な約款の変更等を行う場合において、投資信託及び投資法人に関する法律第18条第1項に定める反対受益者による受益権の買取請求の規定の適用を受けません。

他の受益者の氏名等の開示の請求の制限

受益者は、委託会社または受託会社に対し、「他の受益者の氏名または名称および住所」、「他の受益者が有する受益権の内容」の開示の請求を行うことはできません。

運用報告書の交付

委託会社は、毎特定期間（原則として、毎年5月15日から11月14日まで、11月15日から翌年5月14日までとします。）終了後および償還時に、期中の運用経過等を記載した交付運用報告書を作成し、知っている受益者に、販売会社を通じて交付します。

運用報告書（全体版）は、委託会社のホームページに掲載します。ただし、受益者から運用報告書（全体版）の請求があった場合には、これを交付します。

<https://www.sbiokasan-am.co.jp>

公告

委託会社が受益者に対してする公告は、電子公告の方法により行い、次のアドレスに掲載します。

<https://www.sbiokasan-am.co.jp>

なお、電子公告による公告をすることができない事故その他やむを得ない事由が生じた場合の公告は、日本経済新聞に掲載します。

信託事務の再信託

受託会社は、ファンドに係る信託事務の処理の一部について株式会社日本カストディ銀行と再信託契約を締結し、これを委託することができます。

この場合、株式会社日本カストディ銀行は、再信託契約に基づいて所定の事務を行います。

関係法人との契約の更改等に関する手続等

販売会社との契約更改

委託会社は、販売会社との間の「投資信託受益権の取扱い等に関する契約（別の名称で同様の権利義務関係を規定する契約を含みます。）」に基づき、受益権の募集の取扱い等を販売会社に委託しています。

この契約の有効期間は、契約締結日から1年で、期間満了の3ヵ月前までに委託会社又は販売会社から別段の申し出が無いときは自動的に1年間更新され、その後も同様とします。

変更内容の開示

販売会社との契約または投資信託約款を変更した場合において、委託会社に変更内容について速やかに開示する必要があると認めるときは、有価証券届出書の訂正届出書を関東財務局長に提出することにより、変更内容を開示します。

4【受益者の権利等】

ファンドの受益権

受益権は、その取得申込口数に応じて、取得申込者に帰属します。

受益権は、信託の日時を異にすることにより差異を生ずることはありません。

収益分配金に対する請求権

受益者は、ファンドに係る収益分配金を持分に応じて請求する権利を有します。

収益分配金は、計算期間終了日から起算して、原則として、5営業日までに販売会社を通じて受益者に支払いを開始します。前記にかかわらず、分配金再投資コースのあるファンドで当該コースを申込んだ受益者に対しては、原則として、毎計算期間終了日の翌営業日に、収益分配金が販売会社に交付されます。販売会社は、受益者に対し、計算期間終了日の基準価額をもって収益分配金の再投資に係る受益権の売付を行います。

受益者が、収益分配金について支払い開始日から5年間その支払いを請求しないときは、その権利を失い、受託会社から交付を受けた金銭は、委託会社に帰属します。

収益分配金は、決算日において振替機関等の振替口座簿に記載または記録されている受益者（当該収益分配金に係る決算日以前において一部解約が行われた受益権に係る受益者を除きます。また、当該収益分配金に係る決算日以前に設定された受益権で取得申込代金支払前のため販売会社の名義で記載または記録されている受益権については原則として取得申込者として）にお支払いします。また、分配金再投資コースの場合、再投資により増加した受益権は、振替口座簿に記載または記録されます。

償還金に対する請求権

受益者は、ファンドに係る償還金を持分に応じて請求する権利を有します。

償還金は、償還日（償還日が休業日の場合は翌営業日）から起算して、原則として、5営業日までに販売会社を通じて受益者に支払いを開始します。

受益者が、償還金について支払開始日から10年間その支払いを請求しないときは、その権利を失い、受託会社から交付を受けた金銭は、委託会社に帰属します。

償還金は、償還日において振替機関等の振替口座簿に記載または記録されている受益者（償還日以前において一部解約が行われた受益権に係る受益者を除きます。また、当該償還日以前に設定された受益権で取得申込代金支払前のため販売会社の名義で記載または記録されている受益権については原則として取得申込者として）にお支払いします。

換金に係る権利

受益者は、委託会社に対して、解約請求を行う権利を有します。

書類の閲覧権

受益者は、委託会社に対して、当該受益者に係る投資信託財産に関する書類の閲覧又は謄写を請求することができます。

第3【ファンドの経理状況】

1【財務諸表】

【インフラ関連好配当資産ファンド（毎月決算型）（円投資型）】

- 当ファンドの財務諸表は、「財務諸表等の用語、様式及び作成方法に関する規則」（昭和38年大蔵省令第59号）並びに同規則第2条の2の規定により、「投資信託財産の計算に関する規則」（平成12年総理府令第133号）に基づいて作成しております。
なお、財務諸表に記載している金額は、円単位で表示しております。
- 当ファンドの計算期間は6ヵ月未満であるため、財務諸表は6ヵ月毎に作成しております。
- 当ファンドは、金融商品取引法第193条の2第1項の規定に基づき、第22特定期間（2023年11月15日から2024年5月14日まで）の財務諸表について、東陽監査法人により監査を受けております。

（1）【貸借対照表】

（単位：円）

	第21特定期間末 (2023年11月14日現在)	第22特定期間末 (2024年5月14日現在)
資産の部		
流動資産		
金銭信託	2,577,497	3,068,607
コール・ローン	31,520,981	45,430,284
親投資信託受益証券	3,289,219,208	3,374,780,628
未収入金	15,000,000	-
未収利息	-	65
流動資産合計	3,338,317,686	3,423,279,584
資産合計	3,338,317,686	3,423,279,584
負債の部		
流動負債		
未払収益分配金	11,027,241	10,440,200
未払解約金	3,901,437	2,769,251
未払受託者報酬	143,486	149,573
未払委託者報酬	4,017,584	4,188,035
未払利息	26	-
その他未払費用	29,010	29,905
流動負債合計	19,118,784	17,576,964
負債合計	19,118,784	17,576,964
純資産の部		
元本等		
元本	*1 2,756,810,332	*1 2,610,050,003
剰余金		
期末剰余金又は期末欠損金（ ）	562,388,570	795,652,617
（分配準備積立金）	257,257,618	434,181,937
元本等合計	3,319,198,902	3,405,702,620
純資産合計	*2 3,319,198,902	*2 3,405,702,620
負債純資産合計	3,338,317,686	3,423,279,584

(2) 【損益及び剰余金計算書】

(単位：円)

	第21特定期間		第22特定期間	
	自	2023年 5月16日	自	2023年11月15日
	至	2023年11月14日	至	2024年 5月14日
営業収益				
受取利息		-		2,916
有価証券売買等損益		192,955,965		359,945,020
営業収益合計		192,955,965		359,947,936
営業費用				
支払利息		7,832		3,260
受託者報酬		947,781		918,531
委託者報酬		26,537,869		25,718,938
その他費用		190,430		184,653
営業費用合計		27,683,912		26,825,382
営業利益又は営業損失()		165,272,053		333,122,554
経常利益又は経常損失()		165,272,053		333,122,554
当期純利益又は当期純損失()		165,272,053		333,122,554
一部解約に伴う当期純利益金額の分配額又は一部解約に伴う当期純損失金額の分配額()		2,624,976		1,118,941
期首剰余金又は期首欠損金()		519,746,764		562,388,570
剰余金増加額又は欠損金減少額		3,293,681		4,845,427
当期追加信託に伴う剰余金増加額又は欠損金減少額		3,293,681		4,845,427
剰余金減少額又は欠損金増加額		55,240,947		39,729,094
当期一部解約に伴う剰余金減少額又は欠損金増加額		55,240,947		39,729,094
分配金		*1 68,058,005		*1 63,855,899
期末剰余金又は期末欠損金()		562,388,570		795,652,617

(3)【注記表】

(重要な会計方針に係る事項に関する注記)

項目	期別	第22特定期間 自 2023年11月15日 至 2024年 5月14日
1. 有価証券の評価基準及び評価方法		親投資信託受益証券 移動平均法に基づき、原則として時価で評価しております。時価評価に当たっては、親投資信託受益証券の基準価額に基づいて評価しております。
2. 収益及び費用の計上基準		有価証券売買等損益 約定日基準で計上しております。
3. その他財務諸表作成のための基本となる重要な事項		計算期間の取扱い 当ファンドの計算期間は、6ヵ月未満であるため財務諸表を6ヵ月毎に作成しており、2023年11月15日から2024年 5月14日までを特定期間としております。

(貸借対照表に関する注記)

第21特定期間末 (2023年11月14日現在)		第22特定期間末 (2024年 5月14日現在)	
*1. 当該特定期間の末日における受益権の総数	2,756,810,332口	*1. 当該特定期間の末日における受益権の総数	2,610,050,003口
*2. 当該特定期間の末日における1単位当たりの純資産の額		*2. 当該特定期間の末日における1単位当たりの純資産の額	
1口当たりの純資産額	1.2040円	1口当たりの純資産額	1.3048円
(10,000口当たりの純資産額)	12,040円)	(10,000口当たりの純資産額)	13,048円)

(損益及び剰余金計算書に関する注記)

第21特定期間 自 2023年 5月16日 至 2023年11月14日		第22特定期間 自 2023年11月15日 至 2024年 5月14日	
*1. 分配金の計算過程		*1. 分配金の計算過程	
第121計算期間(2023年 5月16日～2023年 6月14日)		第127計算期間(2023年11月15日～2023年12月14日)	
費用控除後の配当等収A	4,477,193円	費用控除後の配当等収A	6,812,583円
益額		益額	
費用控除後・繰越欠損B	0円	費用控除後・繰越欠損B	0円
金補填後の有価証券売買等損益額		金補填後の有価証券売買等損益額	
収益調整金額 C	483,664,601円	収益調整金額 C	443,868,751円
分配準備積立金額 D	247,642,292円	分配準備積立金額 D	252,992,574円
当ファンドの分配対象E=A+B+C+D	735,784,086円	当ファンドの分配対象E=A+B+C+D	703,673,908円
収益額		収益額	
当ファンドの期末残存F	2,973,778,522口	当ファンドの期末残存F	2,718,058,935口
口数		口数	
10,000口当たり収益分G=E/F*10,000	2,474円	10,000口当たり収益分G=E/F*10,000	2,588円
配対象額		配対象額	
10,000口当たり分配金H	40円	10,000口当たり分配金H	40円
額		額	
収益分配金金額 I=F*H/10,000	11,895,114円	収益分配金金額 I=F*H/10,000	10,872,235円
第122計算期間(2023年 6月15日～2023年 7月14日)		第128計算期間(2023年12月15日～2024年 1月15日)	
費用控除後の配当等収A	538,026円	費用控除後の配当等収A	9,876,191円
益額		益額	
費用控除後・繰越欠損B	0円	費用控除後・繰越欠損B	63,788,125円
金補填後の有価証券売買等損益額		金補填後の有価証券売買等損益額	
収益調整金額 C	474,659,503円	収益調整金額 C	439,448,778円
分配準備積立金額 D	235,406,495円	分配準備積立金額 D	246,120,636円
当ファンドの分配対象E=A+B+C+D	710,604,024円	当ファンドの分配対象E=A+B+C+D	759,233,730円
収益額		収益額	
当ファンドの期末残存F	2,916,972,384口	当ファンドの期末残存F	2,689,655,121口
口数		口数	
10,000口当たり収益分G=E/F*10,000	2,436円	10,000口当たり収益分G=E/F*10,000	2,822円
配対象額		配対象額	
10,000口当たり分配金H	40円	10,000口当たり分配金H	40円
額		額	
収益分配金金額 I=F*H/10,000	11,667,889円	収益分配金金額 I=F*H/10,000	10,758,620円
第123計算期間(2023年 7月15日～2023年 8月14日)		第129計算期間(2024年 1月16日～2024年 2月14日)	

第21特定期間 自 2023年 5月16日 至 2023年11月14日		第22特定期間 自 2023年11月15日 至 2024年 5月14日	
費用控除後の配当等収A 益額	5,582,557円	費用控除後の配当等収A 益額	868,495円
費用控除後・繰越欠損B 金補填後の有価証券売 買等損益額	0円	費用控除後・繰越欠損B 金補填後の有価証券売 買等損益額	0円
収益調整金額 C	457,025,017円	収益調整金額 C	435,260,809円
分配準備積立金額 D	215,632,004円	分配準備積立金額 D	305,524,154円
当ファンドの分配対象E=A+B+C+D 収益額	678,239,578円	当ファンドの分配対象E=A+B+C+D 収益額	741,653,458円
当ファンドの期末残存F 口数	2,807,280,422口	当ファンドの期末残存F 口数	2,662,001,798口
10,000口当たり収益分G=E/F*10,000 配対象額	2,415円	10,000口当たり収益分G=E/F*10,000 配対象額	2,786円
10,000口当たり分配金H 額	40円	10,000口当たり分配金H 額	40円
収益分配金金額 I=F*H/10,000	11,229,121円	収益分配金金額 I=F*H/10,000	10,648,007円
第124計算期間(2023年 8月15日～2023年 9月14日)		第130計算期間(2024年 2月15日～2024年 3月14日)	
費用控除後の配当等収A 益額	9,284,000円	費用控除後の配当等収A 益額	11,086,479円
費用控除後・繰越欠損B 金補填後の有価証券売 買等損益額	58,269,308円	費用控除後・繰越欠損B 金補填後の有価証券売 買等損益額	0円
収益調整金額 C	453,632,944円	収益調整金額 C	433,288,484円
分配準備積立金額 D	208,124,322円	分配準備積立金額 D	293,935,189円
当ファンドの分配対象E=A+B+C+D 収益額	729,310,574円	当ファンドの分配対象E=A+B+C+D 収益額	738,310,152円
当ファンドの期末残存F 口数	2,785,145,337口	当ファンドの期末残存F 口数	2,648,196,820口
10,000口当たり収益分G=E/F*10,000 配対象額	2,618円	10,000口当たり収益分G=E/F*10,000 配対象額	2,787円
10,000口当たり分配金H 額	40円	10,000口当たり分配金H 額	40円
収益分配金金額 I=F*H/10,000	11,140,581円	収益分配金金額 I=F*H/10,000	10,592,787円
第125計算期間(2023年 9月15日～2023年10月16日)		第131計算期間(2024年 3月15日～2024年 4月15日)	
費用控除後の配当等収A 益額	14,715,659円	費用控除後の配当等収A 益額	18,855,637円
費用控除後・繰越欠損B 金補填後の有価証券売 買等損益額	0円	費用控除後・繰越欠損B 金補填後の有価証券売 買等損益額	148,424,731円
収益調整金額 C	452,215,701円	収益調整金額 C	431,595,332円
分配準備積立金額 D	263,233,371円	分配準備積立金額 D	292,787,236円
当ファンドの分配対象E=A+B+C+D 収益額	730,164,731円	当ファンドの分配対象E=A+B+C+D 収益額	891,662,936円
当ファンドの期末残存F 口数	2,774,514,786口	当ファンドの期末残存F 口数	2,636,012,544口
10,000口当たり収益分G=E/F*10,000 配対象額	2,631円	10,000口当たり収益分G=E/F*10,000 配対象額	3,382円
10,000口当たり分配金H 額	40円	10,000口当たり分配金H 額	40円
収益分配金金額 I=F*H/10,000	11,098,059円	収益分配金金額 I=F*H/10,000	10,544,050円
第126計算期間(2023年10月17日～2023年11月14日)		第132計算期間(2024年 4月16日～2024年 5月14日)	
費用控除後の配当等収A 益額	3,329,902円	費用控除後の配当等収A 益額	0円
費用控除後・繰越欠損B 金補填後の有価証券売 買等損益額	0円	費用控除後・繰越欠損B 金補填後の有価証券売 買等損益額	0円
収益調整金額 C	449,525,390円	収益調整金額 C	427,821,016円
分配準備積立金額 D	264,954,957円	分配準備積立金額 D	444,622,137円
当ファンドの分配対象E=A+B+C+D 収益額	717,810,249円	当ファンドの分配対象E=A+B+C+D 収益額	872,443,153円
当ファンドの期末残存F 口数	2,756,810,332口	当ファンドの期末残存F 口数	2,610,050,003口
10,000口当たり収益分G=E/F*10,000 配対象額	2,603円	10,000口当たり収益分G=E/F*10,000 配対象額	3,342円
10,000口当たり分配金H 額	40円	10,000口当たり分配金H 額	40円
収益分配金金額 I=F*H/10,000	11,027,241円	収益分配金金額 I=F*H/10,000	10,440,200円

（金融商品に関する注記）

1. 金融商品の状況に関する事項

項目	期別	第21特定期間 自 2023年 5月16日 至 2023年11月14日	第22特定期間 自 2023年11月15日 至 2024年 5月14日
1. 金融商品に対する取組方針		当ファンドは証券投資信託であり、信託約款に規定する「運用の基本方針」に従い、有価証券等の金融商品を投資対象として運用することを目的としております。	同左
2. 金融商品の内容及び当該金融商品に係るリスク		当ファンドが運用する主な有価証券は、売買目的の有価証券であります。保有する有価証券の詳細は、「(4) 附属明細表」に記載しております。当該有価証券を保有した際の主要なリスクは、価格変動リスク等の市場リスク、信用リスク及び流動性リスク等です。その他、保有するコール・ローン等の金銭債権及び金銭債務につきましては、信用リスク等を有しております。	同左
3. 金融商品に係るリスク管理体制		当ファンドの委託会社の運用委員会において、運用に関する内規の制定及び改廃、運用ガイドライン等運用のリスク管理に関する事項の決定を行うほか、運用部門と独立したリスク管理部門において、「運用の指図に関する検証規程」に基づき、投資信託財産の運用の指図について、法令、投資信託協会諸規則、社内規程及び投資信託約款に定める運用の指図に関する事項の遵守状況を確認しております。また、運用分析会議におけるファンドの運用パフォーマンスの分析・検証・評価や、売買分析会議におけるファンドの組入有価証券の評価損率や格付状況、有価証券売買状況や組入状況の報告等により、全社的に投資リスクを把握し管理を行っております。	同左

2. 金融商品の時価等に関する事項

項目	期別	第21特定期間末 (2023年11月14日現在)	第22特定期間末 (2024年 5月14日現在)
1. 貸借対照表額、時価及び差額		貸借対照表上の金融商品は原則として全て時価で評価しているため、貸借対照表計上額と時価との差額はありません。	同左
2. 時価の算定方法		時価の算定方法は、「重要な会計方針に係る事項に関する注記」に記載しております。この他、コール・ローン等は短期間で決済され、時価は帳簿価格と近似していることから、当該帳簿価格を時価としております。	同左

（関連当事者との取引に関する注記）

第21特定期間 自 2023年 5月16日 至 2023年11月14日	第22特定期間 自 2023年11月15日 至 2024年 5月14日
該当事項はありません。	同左

（重要な後発事象に関する注記）

第22特定期間 自 2023年11月15日 至 2024年 5月14日
該当事項はありません。

（その他の注記）

1. 元本の移動

第21特定期間末 (2023年11月14日現在)	第22特定期間末 (2024年 5月14日現在)
投資信託財産に係る元本の状況	投資信託財産に係る元本の状況
期首元本額 3,021,841,066円	期首元本額 2,756,810,332円

第21特定期間末 (2023年11月14日現在)		第22特定期間末 (2024年5月14日現在)	
期中追加設定元本額	15,808,508円	期中追加設定元本額	20,091,952円
期中一部解約元本額	280,839,242円	期中一部解約元本額	166,852,281円

2. 有価証券関係

売買目的有価証券の最終の計算期間の損益に含まれた評価差額

第21特定期間末（2023年11月14日現在）

（単位：円）

種 類	最終の計算期間の損益に含まれた評価差額
親投資信託受益証券	68,780,056
合計	68,780,056

第22特定期間末（2024年5月14日現在）

（単位：円）

種 類	最終の計算期間の損益に含まれた評価差額
親投資信託受益証券	12,091,775
合計	12,091,775

3. デリバティブ取引関係

該当事項はありません。

(4) 【附属明細表】

1. 有価証券明細表

株式

該当事項はありません。

株式以外の有価証券

種類	通貨	銘柄	券面総額	評価額	備考
親投資信託受益証券	日本円	インフラ関連好配当資産マザーファンド	1,679,413,102	3,374,780,628	
	計	銘柄数：1	1,679,413,102	3,374,780,628	
		組入時価比率：99.1%			100.0%
合計				3,374,780,628	

(注)1. 比率は左より組入時価の純資産に対する比率、及び各小計欄の各合計金額に対する比率であります。

2. 親投資信託受益証券の券面総額欄には、口数を表示しております。

2. デリバティブ取引及び為替予約取引の契約額等、時価の状況表

該当事項はありません。

【インフラ関連好配当資産ファンド（毎月決算型）（米ドル投資型）】

- 当ファンドの財務諸表は、「財務諸表等の用語、様式及び作成方法に関する規則」（昭和38年大蔵省令第59号）並びに同規則第2条の2の規定により、「投資信託財産の計算に関する規則」（平成12年総理府令第133号）に基づいて作成しております。
なお、財務諸表に記載している金額は、円単位で表示しております。
- 当ファンドの計算期間は6ヵ月未満であるため、財務諸表は6ヵ月毎に作成しております。
- 当ファンドは、金融商品取引法第193条の2第1項の規定に基づき、第19特定期間(2023年11月15日から2024年5月14日まで)の財務諸表について、東陽監査法人により監査を受けております。

(1) 【貸借対照表】

(単位：円)

	第18特定期間末 (2023年11月14日現在)	第19特定期間末 (2024年5月14日現在)
資産の部		
流動資産		
金銭信託	6,704,829	20,399,687
コール・ローン	81,995,355	302,014,393
親投資信託受益証券	9,462,209,849	10,082,236,460
派生商品評価勘定	9,747,750	33,806,500
未収入金	192,426,300	-
未収利息	-	438
流動資産合計	9,753,084,083	10,438,457,478
資産合計	9,753,084,083	10,438,457,478
負債の部		
流動負債		
未払金	-	30,465,500
未払収益分配金	19,084,813	17,691,360
未払解約金	14,130,216	3,643,336
未払受託者報酬	415,101	450,147
未払委託者報酬	11,622,773	12,604,124
未払利息	69	-
その他未払費用	85,026	90,021
流動負債合計	45,337,998	64,944,488
負債合計	45,337,998	64,944,488
純資産の部		
元本等		
元本	*1 6,361,604,582	*1 5,897,120,098
剰余金		
期末剰余金又は期末欠損金()	3,346,141,503	4,476,392,892
(分配準備積立金)	3,350,219,827	4,462,492,593
元本等合計	9,707,746,085	10,373,512,990
純資産合計	*2 9,707,746,085	*2 10,373,512,990
負債純資産合計	9,753,084,083	10,438,457,478

（２）【損益及び剰余金計算書】

（単位：円）

	第18特定期間		第19特定期間	
	自	2023年 5月16日	自	2023年11月15日
	至	2023年11月14日	至	2024年 5月14日
営業収益				
受取利息		-		16,756
有価証券売買等損益		495,417,062		1,010,026,611
為替差損益		1,235,236,900		572,470,950
営業収益合計		1,730,653,962		1,582,514,317
営業費用				
支払利息		36,083		26,013
受託者報酬		2,588,664		2,655,693
委託者報酬		72,482,434		74,359,471
その他費用		528,508		538,078
営業費用合計		75,635,689		77,579,255
営業利益又は営業損失（ ）		1,655,018,273		1,504,935,062
経常利益又は経常損失（ ）		1,655,018,273		1,504,935,062
当期純利益又は当期純損失（ ）		1,655,018,273		1,504,935,062
一部解約に伴う当期純利益金額の分配額又は一部解約に伴う当期純損失金額の分配額（ ）		20,440,564		12,477,006
期首剰余金又は期首欠損金（ ）		2,041,082,100		3,346,141,503
剰余金増加額又は欠損金減少額		13,612,003		18,377,468
当期追加信託に伴う剰余金増加額又は欠損金減少額		13,612,003		18,377,468
剰余金減少額又は欠損金増加額		225,809,536		271,412,833
当期一部解約に伴う剰余金減少額又は欠損金増加額		225,809,536		271,412,833
分配金		※1 117,320,773		※1 109,171,302
期末剰余金又は期末欠損金（ ）		3,346,141,503		4,476,392,892

(3)【注記表】

(重要な会計方針に係る事項に関する注記)

項目	期別	第19特定期間 自 2023年11月15日 至 2024年 5月14日
1. 有価証券の評価基準及び評価方法		親投資信託受益証券 移動平均法に基づき、原則として時価で評価しております。時価評価に当たっては、親投資信託受益証券の基準価額に基づいて評価しております。
2. デリバティブの評価基準及び評価方法		外国為替予約取引 個別法に基づき、原則として、計算日の対顧客先物売買相場の仲値により計算しております。
3. 収益及び費用の計上基準		有価証券売買等損益 約定日基準で計上しております。 為替差損益 約定日基準で計上しております。
4. その他財務諸表作成のための基本となる重要な事項		計算期間の取扱い 当ファンドの計算期間は、6ヵ月未満であるため財務諸表を6ヵ月毎に作成しており、2023年11月15日から2024年 5月14日までを特定期間としております。

(貸借対照表に関する注記)

第18特定期間末 (2023年11月14日現在)		第19特定期間末 (2024年 5月14日現在)	
*1. 当該特定期間の末日における受益権の総数	6,361,604,582口	*1. 当該特定期間の末日における受益権の総数	5,897,120,098口
*2. 当該特定期間の末日における1単位当たりの純資産の額		*2. 当該特定期間の末日における1単位当たりの純資産の額	
1口当たりの純資産額	1.5260円	1口当たりの純資産額	1.7591円
(10,000口当たりの純資産額)	15,260円	(10,000口当たりの純資産額)	17,591円

(損益及び剰余金計算書に関する注記)

第18特定期間 自 2023年 5月16日 至 2023年11月14日		第19特定期間 自 2023年11月15日 至 2024年 5月14日	
*1. 分配金の計算過程		*1. 分配金の計算過程	
第103計算期間(2023年 5月16日～2023年 6月14日)		第109計算期間(2023年11月15日～2023年12月14日)	
費用控除後の配当等収A 益額	11,587,794円	費用控除後の配当等収A 益額	18,825,293円
費用控除後・繰越欠損B 金補填後の有価証券売 買等損益額	420,606,809円	費用控除後・繰越欠損B 金補填後の有価証券売 買等損益額	0円
収益調整金額 C	163,077,289円	収益調整金額 C	167,473,520円
分配準備積立金額 D	2,171,836,991円	分配準備積立金額 D	3,302,200,019円
当ファンドの分配対象E=A+B+C+D 収益額	2,767,108,883円	当ファンドの分配対象E=A+B+C+D 収益額	3,488,498,832円
当ファンドの期末残存F 口数	6,720,324,768口	当ファンドの期末残存F 口数	6,276,500,811口
10,000口当たり収益分G=E/F*10,000 配対象額	4,117円	10,000口当たり収益分G=E/F*10,000 配対象額	5,558円
10,000口当たり分配金H 額	30円	10,000口当たり分配金H 額	30円
収益分配金金額 I=F*H/10,000	20,160,974円	収益分配金金額 I=F*H/10,000	18,829,502円
第104計算期間(2023年 6月15日～2023年 7月14日)		第110計算期間(2023年12月15日～2024年 1月15日)	
費用控除後の配当等収A 益額	1,255,037円	費用控除後の配当等収A 益額	27,061,529円
費用控除後・繰越欠損B 金補填後の有価証券売 買等損益額	0円	費用控除後・繰越欠損B 金補填後の有価証券売 買等損益額	115,592,784円
収益調整金額 C	162,861,380円	収益調整金額 C	168,663,801円
分配準備積立金額 D	2,543,064,216円	分配準備積立金額 D	3,255,010,734円
当ファンドの分配対象E=A+B+C+D 収益額	2,707,180,633円	当ファンドの分配対象E=A+B+C+D 収益額	3,566,328,848円

第18特定期間 自 2023年 5月16日 至 2023年11月14日		第19特定期間 自 2023年11月15日 至 2024年 5月14日	
当ファンドの期末残存F 口数	6,619,945,877口	当ファンドの期末残存F 口数	6,193,263,650口
10,000口当たり収益分G=E/F*10,000 配対象額	4,089円	10,000口当たり収益分G=E/F*10,000 配対象額	5,758円
10,000口当たり分配金H 額	30円	10,000口当たり分配金H 額	30円
収益分配金金額 I=F*H/10,000	19,859,837円	収益分配金金額 I=F*H/10,000	18,579,790円
第105計算期間(2023年 7月15日～2023年 8月14日)		第111計算期間(2024年 1月16日～2024年 2月14日)	
費用控除後の配当等収A 益額	16,074,031円	費用控除後の配当等収A 益額	14,118,960円
費用控除後・繰越欠損B 金補填後の有価証券売 買等損益額	377,126,356円	費用控除後・繰越欠損B 金補填後の有価証券売 買等損益額	248,743,851円
収益調整金額 C	162,231,625円	収益調整金額 C	169,581,246円
分配準備積立金額 D	2,487,413,544円	分配準備積立金額 D	3,312,153,873円
当ファンドの配対象E=A+B+C+D 収益額	3,042,845,556円	当ファンドの配対象E=A+B+C+D 収益額	3,744,597,930円
当ファンドの期末残存F 口数	6,527,113,074口	当ファンドの期末残存F 口数	6,078,001,501口
10,000口当たり収益分G=E/F*10,000 配対象額	4,661円	10,000口当たり収益分G=E/F*10,000 配対象額	6,160円
10,000口当たり分配金H 額	30円	10,000口当たり分配金H 額	30円
収益分配金金額 I=F*H/10,000	19,581,339円	収益分配金金額 I=F*H/10,000	18,234,004円
第106計算期間(2023年 8月15日～2023年 9月14日)		第112計算期間(2024年 2月15日～2024年 3月14日)	
費用控除後の配当等収A 益額	25,966,931円	費用控除後の配当等収A 益額	22,395,006円
費用控除後・繰越欠損B 金補填後の有価証券売 買等損益額	440,544,075円	費用控除後・繰越欠損B 金補填後の有価証券売 買等損益額	0円
収益調整金額 C	163,417,477円	収益調整金額 C	170,222,249円
分配準備積立金額 D	2,832,224,398円	分配準備積立金額 D	3,517,844,817円
当ファンドの配対象E=A+B+C+D 収益額	3,462,152,881円	当ファンドの配対象E=A+B+C+D 収益額	3,710,462,072円
当ファンドの期末残存F 口数	6,467,438,694口	当ファンドの期末残存F 口数	6,015,505,350口
10,000口当たり収益分G=E/F*10,000 配対象額	5,353円	10,000口当たり収益分G=E/F*10,000 配対象額	6,168円
10,000口当たり分配金H 額	30円	10,000口当たり分配金H 額	30円
収益分配金金額 I=F*H/10,000	19,402,316円	収益分配金金額 I=F*H/10,000	18,046,516円
第107計算期間(2023年 9月15日～2023年10月16日)		第113計算期間(2024年 3月15日～2024年 4月15日)	
費用控除後の配当等収A 益額	41,291,267円	費用控除後の配当等収A 益額	54,926,299円
費用控除後・繰越欠損B 金補填後の有価証券売 買等損益額	0円	費用控除後・繰越欠損B 金補填後の有価証券売 買等損益額	813,611,635円
収益調整金額 C	165,241,928円	収益調整金額 C	170,706,756円
分配準備積立金額 D	3,247,239,690円	分配準備積立金額 D	3,469,279,795円
当ファンドの配対象E=A+B+C+D 収益額	3,453,772,885円	当ファンドの配対象E=A+B+C+D 収益額	4,508,524,485円
当ファンドの期末残存F 口数	6,410,498,196口	当ファンドの期末残存F 口数	5,930,043,466口
10,000口当たり収益分G=E/F*10,000 配対象額	5,387円	10,000口当たり収益分G=E/F*10,000 配対象額	7,602円
10,000口当たり分配金H 額	30円	10,000口当たり分配金H 額	30円
収益分配金金額 I=F*H/10,000	19,231,494円	収益分配金金額 I=F*H/10,000	17,790,130円
第108計算期間(2023年10月17日～2023年11月14日)		第114計算期間(2024年 4月16日～2024年 5月14日)	
費用控除後の配当等収A 益額	9,791,071円	費用控除後の配当等収A 益額	11,858,810円
費用控除後・繰越欠損B 金補填後の有価証券売 買等損益額	117,646,460円	費用控除後・繰越欠損B 金補填後の有価証券売 買等損益額	174,833,546円
収益調整金額 C	166,484,088円	収益調整金額 C	172,316,114円
分配準備積立金額 D	3,241,867,109円	分配準備積立金額 D	4,293,491,597円
当ファンドの配対象E=A+B+C+D 収益額	3,535,788,728円	当ファンドの配対象E=A+B+C+D 収益額	4,652,500,067円

第18特定期間 自 2023年 5月16日 至 2023年11月14日		第19特定期間 自 2023年11月15日 至 2024年 5月14日	
当ファンドの期末残存F 口数	6,361,604,582口	当ファンドの期末残存F 口数	5,897,120,098口
10,000口当たり収益分G=E/F*10,000 配対象額	5,558円	10,000口当たり収益分G=E/F*10,000 配対象額	7,889円
10,000口当たり分配金H 額	30円	10,000口当たり分配金H 額	30円
収益分配金金額 I=F*H/10,000	19,084,813円	収益分配金金額 I=F*H/10,000	17,691,360円

(金融商品に関する注記)

1. 金融商品の状況に関する事項

項 目	期 別	第18特定期間 自 2023年 5月16日 至 2023年11月14日	第19特定期間 自 2023年11月15日 至 2024年 5月14日
1. 金融商品に対する取組方針		当ファンドは証券投資信託であり、信託約款に規定する「運用の基本方針」に従い、有価証券等の金融商品を投資対象として運用することを目的としております。	同左
2. 金融商品の内容及び当該金融商品に係るリスク		当ファンドが運用する主な有価証券は、売買目的の有価証券であります。保有する有価証券の詳細は、「(4) 附属明細表」に記載しております。当該有価証券を保有した際の主要なリスクは、価格変動リスク、為替変動リスク等の市場リスク、信用リスク、カントリーリスク及び流動性リスク等です。その他、保有するコール・ローン等の金銭債権及び金銭債務につきましては、信用リスク等を有しております。 なお、当ファンドでは、デリバティブ取引として、為替変動リスクを回避し、安定的な利益の確保を図ることを目的とした為替予約取引を利用しております。為替予約取引の主要なリスクは、為替相場の変動による価格変動リスクです。	同左
3. 金融商品に係るリスク管理体制		当ファンドの委託会社の運用委員会において、運用に関する内規の制定及び改廃、運用ガイドライン等運用のリスク管理に関する事項の決定を行うほか、運用部門と独立したリスク管理部門において、「運用の指図に関する検証規程」に基づき、投資信託財産の運用の指図について、法令、投資信託協会諸規則、社内規程及び投資信託約款に定める運用の指図に関する事項の遵守状況を確認しております。また、運用分析会議におけるファンドの運用パフォーマンスの分析・検証・評価や、売買分析会議におけるファンドの組入有価証券の評価損率や格付状況、有価証券売買状況や組入状況の報告等により、全社的に投資リスクを把握し管理を行っております。 なお、デリバティブ取引の管理については、取引権限及び取引限度額等を定めた社内規定を制定しており、デリバティブ取引のうち店頭デリバティブ取引の執行については、運用部長の承認を得て行っております。	同左

2. 金融商品の時価等に関する事項

項 目	期 別	第18特定期間末 (2023年11月14日現在)	第19特定期間末 (2024年 5月14日現在)
1. 貸借対照表額、時価及び差額		貸借対照表上の金融商品は原則として全て時価で評価しているため、貸借対照表計上額と時価との差額はありません。	同左
2. 時価の算定方法		時価の算定方法は、「重要な会計方針に係る事項に関する注記」に記載しております。この他、コール・ローン等は短期間で決済され、時価は帳簿価格と近似していることから、当該帳簿価格を時価としております。	同左

期 別	第18特定期間末 (2023年11月14日現在)	第19特定期間末 (2024年 5月14日現在)
3. 金融商品の時価等に関する事項についての補足説明	デリバティブ取引の時価に関する契約額等については、あくまでもデリバティブ取引における名目的な契約額、又は計算上の想定元本であり、当該金額自体がデリバティブ取引のリスクの大きさを示すものではありません。	同左

(関連当事者との取引に関する注記)

第18特定期間 自 2023年 5月16日 至 2023年11月14日	第19特定期間 自 2023年11月15日 至 2024年 5月14日
該当事項はありません。	同左

(重要な後発事象に関する注記)

第19特定期間 自 2023年11月15日 至 2024年 5月14日
該当事項はありません。

(その他の注記)

1. 元本の移動

第18特定期間末 (2023年11月14日現在)	第19特定期間末 (2024年 5月14日現在)
投資信託財産に係る元本の状況	投資信託財産に係る元本の状況
期首元本額 6,936,464,644円	期首元本額 6,361,604,582円
期中追加設定元本額 32,095,346円	期中追加設定元本額 32,702,127円
期中一部解約元本額 606,955,408円	期中一部解約元本額 497,186,611円

2. 有価証券関係

売買目的有価証券の最終の計算期間の損益に含まれた評価差額

第18特定期間末（2023年11月14日現在）

（単位：円）

種 類	最終の計算期間の損益に含まれた評価差額
親投資信託受益証券	197,449,005
合計	197,449,005

第19特定期間末（2024年 5月14日現在）

（単位：円）

種 類	最終の計算期間の損益に含まれた評価差額
親投資信託受益証券	34,757,004
合計	34,757,004

3. デリバティブ取引関係

取引の時価等に関する事項

第18特定期間末（2023年11月14日現在）

（単位：円）

区分	種 類	契約額等	うち1年超	時 価	評価損益
市場取引以外の取引	為替予約取引 買建 アメリカドル	9,278,837,100	-	9,288,584,850	9,747,750
	合計	9,278,837,100	-	9,288,584,850	9,747,750

第19特定期間末（2024年 5月14日現在）

（単位：円）

区分	種類	契約額等		時価	評価損益
			うち1年超		
市場取引以外の取引	為替予約取引 買建 アメリカドル	10,078,165,500	-	10,111,972,000	33,806,500
	合計	10,078,165,500	-	10,111,972,000	33,806,500

(注)時価の算定方法

・為替予約取引

1. 計算期間末日に対顧客先物相場の仲値が発表されている外貨については以下のように評価しております。

(1) 計算期間末日において為替予約の受渡日の対顧客先物相場が発表されている場合は、当該為替予約は当該仲値で評価しております。

(2) 計算期間末日において当該日の対顧客先物相場の仲値が発表されていない場合は、以下の方法によっております。

計算期間末日に当該日を超える対顧客先物相場が発表されている場合には、発表されている対顧客先物相場のうち当該日に最も近い前後二つの先物相場の仲値をもとに計算したレートを用いております。

計算期間末日に当該日を超える対顧客先物相場が発表されていない場合には、当該日に最も近い発表されている対顧客先物相場の仲値を用いております。

2. 計算期間末日に対顧客先物相場の仲値が発表されていない外貨については、計算期間末日の対顧客相場の仲値で評価しております。

(4) 【附属明細表】

1. 有価証券明細表

株式

該当事項はありません。

株式以外の有価証券

種類	通貨	銘柄	券面総額	評価額	備考
親投資信託受益証券	日本円	インフラ関連好配当資産マザーファンド	5,017,286,121	10,082,236,460	
	計	銘柄数：1 組入時価比率：97.2%	5,017,286,121	10,082,236,460 100.0%	
合計				10,082,236,460	

(注)1. 比率は左より組入時価の純資産に対する比率、及び各小計欄の各合計金額に対する比率であります。

2. 親投資信託受益証券の券面総額欄には、口数を表示しております。

2. デリバティブ取引及び為替予約取引の契約額等、時価の状況表

「（その他の注記）3. デリバティブ取引関係」に表示しております。

【インフラ関連好配当資産ファンド（毎月決算型）（豪ドル投資型）】

- 1.当ファンドの財務諸表は、「財務諸表等の用語、様式及び作成方法に関する規則」（昭和38年大蔵省令第59号）並びに同規則第2条の2の規定により、「投資信託財産の計算に関する規則」（平成12年総理府令第133号）に基づいて作成しております。
なお、財務諸表に記載している金額は、円単位で表示しております。
- 2.当ファンドの計算期間は6ヵ月未満であるため、財務諸表は6ヵ月毎に作成しております。
- 3.当ファンドは、金融商品取引法第193条の2第1項の規定に基づき、第19特定期間(2023年11月15日から2024年 5月14日まで)の財務諸表について、東陽監査法人により監査を受けております。

(1)【貸借対照表】

(単位：円)

	第18特定期間末 (2023年11月14日現在)	第19特定期間末 (2024年 5月14日現在)
資産の部		
流動資産		
金銭信託	2,702,183	3,362,426
コール・ローン	33,045,796	49,780,227
親投資信託受益証券	2,089,597,089	2,330,343,188
派生商品評価勘定	7,516,344	13,808,148
未収入金	21,879,480	436,180
未収利息	-	72
流動資産合計	2,154,740,892	2,397,730,241
資産合計	2,154,740,892	2,397,730,241
負債の部		
流動負債		
未払収益分配金	1,558,224	1,455,685
未払解約金	3,572,602	888,203
未払受託者報酬	91,762	102,416
未払委託者報酬	2,569,343	2,867,687
未払利息	28	-
その他未払費用	18,809	20,474
流動負債合計	7,810,768	5,334,465
負債合計	7,810,768	5,334,465
純資産の部		
元本等		
元本	*1 1,558,224,692	*1 1,455,685,691
剰余金		
期末剰余金又は期末欠損金()	588,705,432	936,710,085
(分配準備積立金)	640,724,099	978,826,255
元本等合計	2,146,930,124	2,392,395,776
純資産合計	*2 2,146,930,124	*2 2,392,395,776
負債純資産合計	2,154,740,892	2,397,730,241

（ 2 ） 【 損益及び剰余金計算書 】

（ 単位：円 ）

	第18特定期間		第19特定期間	
	自	2023年 5月16日	自	2023年11月15日
	至	2023年11月14日	至	2024年 5月14日
営業収益				
受取利息		-		4,936
有価証券売買等損益		116,933,088		230,746,099
為替差損益		185,426,721		188,698,525
営業収益合計		302,359,809		419,449,560
営業費用				
支払利息		11,468		3,644
受託者報酬		604,706		604,543
委託者報酬		16,931,755		16,927,249
その他費用		128,230		121,958
営業費用合計		17,676,159		17,657,394
営業利益又は営業損失（ ）		284,683,650		401,792,166
経常利益又は経常損失（ ）		284,683,650		401,792,166
当期純利益又は当期純損失（ ）		284,683,650		401,792,166
一部解約に伴う当期純利益金額の分配額又は一部解約に伴う当期純損失金額の分配額（ ）		3,401,831		1,222,326
期首剰余金又は期首欠損金（ ）		391,002,397		588,705,432
剰余金増加額又は欠損金減少額		1,081,373		2,900,894
当期追加信託に伴う剰余金増加額又は欠損金減少額		1,081,373		2,900,894
剰余金減少額又は欠損金増加額		74,807,782		46,556,440
当期一部解約に伴う剰余金減少額又は欠損金増加額		74,807,782		46,556,440
分配金		*1 9,852,375		*1 8,909,641
期末剰余金又は期末欠損金（ ）		588,705,432		936,710,085

(3)【注記表】

(重要な会計方針に係る事項に関する注記)

項目	期別	第19特定期間 自 2023年11月15日 至 2024年 5月14日
1. 有価証券の評価基準及び評価方法		親投資信託受益証券 移動平均法に基づき、原則として時価で評価しております。時価評価に当たっては、親投資信託受益証券の基準価額に基づいて評価しております。
2. デリバティブの評価基準及び評価方法		外国為替予約取引 個別法に基づき、原則として、計算日の対顧客先物売買相場の仲値により計算しております。
3. 収益及び費用の計上基準		有価証券売買等損益 約定日基準で計上しております。 為替差損益 約定日基準で計上しております。
4. その他財務諸表作成のための基本となる重要な事項		計算期間の取扱い 当ファンドの計算期間は、6ヵ月未満であるため財務諸表を6ヵ月毎に作成しており、2023年11月15日から2024年 5月14日までを特定期間としております。

(貸借対照表に関する注記)

第18特定期間末 (2023年11月14日現在)		第19特定期間末 (2024年 5月14日現在)	
*1. 当該特定期間の末日における受益権の総数	1,558,224,692口	*1. 当該特定期間の末日における受益権の総数	1,455,685,691口
*2. 当該特定期間の末日における1単位当たりの純資産の額		*2. 当該特定期間の末日における1単位当たりの純資産の額	
1口当たりの純資産額	1.3778円	1口当たりの純資産額	1.6435円
(10,000口当たりの純資産額)	13,778円	(10,000口当たりの純資産額)	16,435円

(損益及び剰余金計算書に関する注記)

第18特定期間 自 2023年 5月16日 至 2023年11月14日		第19特定期間 自 2023年11月15日 至 2024年 5月14日	
*1. 分配金の計算過程		*1. 分配金の計算過程	
第103計算期間(2023年 5月16日～2023年 6月14日)		第109計算期間(2023年11月15日～2023年12月14日)	
費用控除後の配当等収A 益額	2,787,530円	費用控除後の配当等収A 益額	4,311,295円
費用控除後・繰越欠損B 金補填後の有価証券売 買等損益額	85,997,068円	費用控除後・繰越欠損B 金補填後の有価証券売 買等損益額	0円
収益調整金額 C	23,357,085円	収益調整金額 C	21,625,064円
分配準備積立金額 D	529,406,869円	分配準備積立金額 D	629,047,350円
当ファンドの分配対象E=A+B+C+D 収益額	641,548,552円	当ファンドの分配対象E=A+B+C+D 収益額	654,983,709円
当ファンドの期末残存F 口数	1,749,925,191口	当ファンドの期末残存F 口数	1,530,257,154口
10,000口当たり収益分G=E/F*10,000 配対象額	3,666円	10,000口当たり収益分G=E/F*10,000 配対象額	4,280円
10,000口当たり分配金H 額	10円	10,000口当たり分配金H 額	10円
収益分配金金額 I=F*H/10,000	1,749,925円	収益分配金金額 I=F*H/10,000	1,530,257円
第104計算期間(2023年 6月15日～2023年 7月14日)		第110計算期間(2023年12月15日～2024年 1月15日)	
費用控除後の配当等収A 益額	238,950円	費用控除後の配当等収A 益額	6,346,793円
費用控除後・繰越欠損B 金補填後の有価証券売 買等損益額	0円	費用控除後・繰越欠損B 金補填後の有価証券売 買等損益額	115,917,874円
収益調整金額 C	22,675,285円	収益調整金額 C	21,505,026円
分配準備積立金額 D	593,764,559円	分配準備積立金額 D	623,171,037円
当ファンドの分配対象E=A+B+C+D 収益額	616,678,794円	当ファンドの分配対象E=A+B+C+D 収益額	766,940,730円

第18特定期間 自 2023年 5月16日 至 2023年11月14日		第19特定期間 自 2023年11月15日 至 2024年 5月14日	
当ファンドの期末残存F 口数	1,686,033,868口	当ファンドの期末残存F 口数	1,509,698,505口
10,000口当たり収益分G=E/F*10,000 配対象額	3,657円	10,000口当たり収益分G=E/F*10,000 配対象額	5,080円
10,000口当たり分配金H 額	10円	10,000口当たり分配金H 額	10円
収益分配金金額 I=F*H/10,000	1,686,033円	収益分配金金額 I=F*H/10,000	1,509,698円
第105計算期間(2023年 7月15日~2023年 8月14日)		第111計算期間(2024年 1月16日~2024年 2月14日)	
費用控除後の配当等収A 益額	3,095,645円	費用控除後の配当等収A 益額	496,330円
費用控除後・繰越欠損B 金補填後の有価証券売 買等損益額	0円	費用控除後・繰越欠損B 金補填後の有価証券売 買等損益額	0円
収益調整金額 C	22,583,675円	収益調整金額 C	21,215,284円
分配準備積立金額 D	585,452,870円	分配準備積立金額 D	727,446,638円
当ファンドの配対象E=A+B+C+D 収益額	611,132,190円	当ファンドの配対象E=A+B+C+D 収益額	749,158,252円
当ファンドの期末残存F 口数	1,666,960,202口	当ファンドの期末残存F 口数	1,476,622,100口
10,000口当たり収益分G=E/F*10,000 配対象額	3,666円	10,000口当たり収益分G=E/F*10,000 配対象額	5,073円
10,000口当たり分配金H 額	10円	10,000口当たり分配金H 額	10円
収益分配金金額 I=F*H/10,000	1,666,960円	収益分配金金額 I=F*H/10,000	1,476,622円
第106計算期間(2023年 8月15日~2023年 9月14日)		第112計算期間(2024年 2月15日~2024年 3月14日)	
費用控除後の配当等収A 益額	5,919,297円	費用控除後の配当等収A 益額	7,409,782円
費用控除後・繰越欠損B 金補填後の有価証券売 買等損益額	83,373,800円	費用控除後・繰越欠損B 金補填後の有価証券売 買等損益額	22,996,746円
収益調整金額 C	22,027,874円	収益調整金額 C	21,352,465円
分配準備積立金額 D	568,002,600円	分配準備積立金額 D	723,428,418円
当ファンドの配対象E=A+B+C+D 収益額	679,323,571円	当ファンドの配対象E=A+B+C+D 収益額	775,187,411円
当ファンドの期末残存F 口数	1,613,800,508口	当ファンドの期末残存F 口数	1,470,889,567口
10,000口当たり収益分G=E/F*10,000 配対象額	4,209円	10,000口当たり収益分G=E/F*10,000 配対象額	5,270円
10,000口当たり分配金H 額	10円	10,000口当たり分配金H 額	10円
収益分配金金額 I=F*H/10,000	1,613,800円	収益分配金金額 I=F*H/10,000	1,470,889円
第107計算期間(2023年 9月15日~2023年10月16日)		第113計算期間(2024年 3月15日~2024年 4月15日)	
費用控除後の配当等収A 益額	9,257,492円	費用控除後の配当等収A 益額	12,435,806円
費用控除後・繰越欠損B 金補填後の有価証券売 買等損益額	0円	費用控除後・繰越欠損B 金補填後の有価証券売 買等損益額	142,361,922円
収益調整金額 C	21,710,828円	収益調整金額 C	22,959,005円
分配準備積立金額 D	640,729,909円	分配準備積立金額 D	748,471,149円
当ファンドの配対象E=A+B+C+D 収益額	671,698,229円	当ファンドの配対象E=A+B+C+D 収益額	926,227,882円
当ファンドの期末残存F 口数	1,577,433,170口	当ファンドの期末残存F 口数	1,466,490,513口
10,000口当たり収益分G=E/F*10,000 配対象額	4,258円	10,000口当たり収益分G=E/F*10,000 配対象額	6,315円
10,000口当たり分配金H 額	10円	10,000口当たり分配金H 額	10円
収益分配金金額 I=F*H/10,000	1,577,433円	収益分配金金額 I=F*H/10,000	1,466,490円
第108計算期間(2023年10月17日~2023年11月14日)		第114計算期間(2024年 4月16日~2024年 5月14日)	
費用控除後の配当等収A 益額	2,159,852円	費用控除後の配当等収A 益額	2,797,765円
費用控除後・繰越欠損B 金補填後の有価証券売 買等損益額	0円	費用控除後・繰越欠損B 金補填後の有価証券売 買等損益額	82,627,663円
収益調整金額 C	21,839,249円	収益調整金額 C	23,092,099円
分配準備積立金額 D	640,122,471円	分配準備積立金額 D	894,856,512円
当ファンドの配対象E=A+B+C+D 収益額	664,121,572円	当ファンドの配対象E=A+B+C+D 収益額	1,003,374,039円

第18特定期間 自 2023年 5月16日 至 2023年11月14日		第19特定期間 自 2023年11月15日 至 2024年 5月14日	
当ファンドの期末残存F 口数	1,558,224,692口	当ファンドの期末残存F 口数	1,455,685,691口
10,000口当たり収益分G=E/F*10,000 配対象額	4,262円	10,000口当たり収益分G=E/F*10,000 配対象額	6,892円
10,000口当たり分配金H 額	10円	10,000口当たり分配金H 額	10円
収益分配金金額 I=F*H/10,000	1,558,224円	収益分配金金額 I=F*H/10,000	1,455,685円

(金融商品に関する注記)

1. 金融商品の状況に関する事項

項 目	期 別	第18特定期間 自 2023年 5月16日 至 2023年11月14日	第19特定期間 自 2023年11月15日 至 2024年 5月14日
1. 金融商品に対する取組方針		当ファンドは証券投資信託であり、信託約款に規定する「運用の基本方針」に従い、有価証券等の金融商品を投資対象として運用することを目的としております。	同左
2. 金融商品の内容及び当該金融商品に係るリスク		当ファンドが運用する主な有価証券は、売買目的の有価証券であります。保有する有価証券の詳細は、「(4) 附属明細表」に記載しております。当該有価証券を保有した際の主要なリスクは、価格変動リスク、為替変動リスク等の市場リスク、信用リスク、カントリーリスク及び流動性リスク等です。その他、保有するコール・ローン等の金銭債権及び金銭債務につきましては、信用リスク等を有しております。 なお、当ファンドでは、デリバティブ取引として、為替変動リスクを回避し、安定的な利益の確保を図ることを目的とした為替予約取引を利用しております。為替予約取引の主要なリスクは、為替相場の変動による価格変動リスクです。	同左
3. 金融商品に係るリスク管理体制		当ファンドの委託会社の運用委員会において、運用に関する内規の制定及び改廃、運用ガイドライン等運用のリスク管理に関する事項の決定を行うほか、運用部門と独立したリスク管理部門において、「運用の指図に関する検証規程」に基づき、投資信託財産の運用の指図について、法令、投資信託協会諸規則、社内規程及び投資信託約款に定める運用の指図に関する事項の遵守状況を確認しております。また、運用分析会議におけるファンドの運用パフォーマンスの分析・検証・評価や、売買分析会議におけるファンドの組入有価証券の評価損率や格付状況、有価証券売買状況や組入状況の報告等により、全社的に投資リスクを把握し管理を行っております。 なお、デリバティブ取引の管理については、取引権限及び取引限度額等を定めた社内規定を制定しており、デリバティブ取引のうち店頭デリバティブ取引の執行については、運用部長の承認を得て行っております。	同左

2. 金融商品の時価等に関する事項

項 目	期 別	第18特定期間末 (2023年11月14日現在)	第19特定期間末 (2024年 5月14日現在)
1. 貸借対照表額、時価及び差額		貸借対照表上の金融商品は原則として全て時価で評価しているため、貸借対照表計上額と時価との差額はありません。	同左
2. 時価の算定方法		時価の算定方法は、「重要な会計方針に係る事項に関する注記」に記載しております。この他、コール・ローン等は短期間で決済され、時価は帳簿価格と近似していることから、当該帳簿価格を時価としております。	同左

期 別	第18特定期間末 (2023年11月14日現在)	第19特定期間末 (2024年 5月14日現在)
3. 金融商品の時価等に関する事項についての補足説明	デリバティブ取引の時価に関する契約額等については、あくまでもデリバティブ取引における名目的な契約額、又は計算上の想定元本であり、当該金額自体がデリバティブ取引のリスクの大きさを示すものではありません。	同左

(関連当事者との取引に関する注記)

第18特定期間 自 2023年 5月16日 至 2023年11月14日	第19特定期間 自 2023年11月15日 至 2024年 5月14日
該当事項はありません。	同左

(重要な後発事象に関する注記)

第19特定期間 自 2023年11月15日 至 2024年 5月14日
該当事項はありません。

(その他の注記)

1. 元本の移動

第18特定期間末 (2023年11月14日現在)	第19特定期間末 (2024年 5月14日現在)
投資信託財産に係る元本の状況	投資信託財産に係る元本の状況
期首元本額 1,799,158,298円	期首元本額 1,558,224,692円
期中追加設定元本額 3,500,529円	期中追加設定元本額 5,381,556円
期中一部解約元本額 244,434,135円	期中一部解約元本額 107,920,557円

2. 有価証券関係

売買目的有価証券の最終の計算期間の損益に含まれた評価差額

第18特定期間末（2023年11月14日現在）

（単位：円）

種 類	最終の計算期間の損益に含まれた評価差額
親投資信託受益証券	42,999,640
合計	42,999,640

第19特定期間末（2024年 5月14日現在）

（単位：円）

種 類	最終の計算期間の損益に含まれた評価差額
親投資信託受益証券	8,132,151
合計	8,132,151

3. デリバティブ取引関係

取引の時価等に関する事項

第18特定期間末（2023年11月14日現在）

（単位：円）

区分	種 類	契約額等		時 価	評価損益
			うち1年超		
市場取引以外の取引	為替予約取引 買建 オーストラリアドル	2,046,585,366	-	2,054,101,710	7,516,344

合計	2,046,585,366	-	2,054,101,710	7,516,344
----	---------------	---	---------------	-----------

第19特定期間末(2024年5月14日現在)

(単位:円)

区分	種類	契約額等		時価	評価損益
			うち1年超		
市場取引以外の取引	為替予約取引 買建 オーストラリアドル	2,310,638,012	-	2,324,446,160	13,808,148
	合計	2,310,638,012	-	2,324,446,160	13,808,148

(注)時価の算定方法

・為替予約取引

1. 計算期間末日に対顧客先物相場の仲値が発表されている外貨については以下のように評価しております。

(1) 計算期間末日において為替予約の受渡日の対顧客先物相場が発表されている場合は、当該為替予約は当該仲値で評価しております。

(2) 計算期間末日において当該日の対顧客先物相場の仲値が発表されていない場合は、以下の方法によっております。

計算期間末日に当該日を超える対顧客先物相場が発表されている場合には、発表されている対顧客先物相場のうち当該日に最も近い前後二つの先物相場の仲値をもとに計算したレートを用いております。

計算期間末日に当該日を超える対顧客先物相場が発表されていない場合には、当該日に最も近い発表されている対顧客先物相場の仲値を用いております。

2. 計算期間末日に対顧客先物相場の仲値が発表されていない外貨については、計算期間末日の対顧客相場の仲値で評価しております。

(4)【附属明細表】

1. 有価証券明細表

株式

該当事項はありません。

株式以外の有価証券

種類	通貨	銘柄	券面総額	評価額	備考
親投資信託受益証券	日本円	インフラ関連好配当資産マザーファンド	1,159,663,194	2,330,343,188	
	計	銘柄数: 1 組入時価比率: 97.4%	1,159,663,194	2,330,343,188 100.0%	
	合計			2,330,343,188	

(注)1. 比率は左より組入時価の純資産に対する比率、及び各小計欄の各合計金額に対する比率であります。

2. 親投資信託受益証券の券面総額欄には、口数を表示しております。

2. デリバティブ取引及び為替予約取引の契約額等、時価の状況表

「(その他の注記)3. デリバティブ取引関係」に表示しております。

(参考)

「インフラ関連好配当資産ファンド(毎月決算型)(円投資型)」「インフラ関連好配当資産ファンド(毎月決算型)(米ドル投資型)」「インフラ関連好配当資産ファンド(毎月決算型)(豪ドル投資型)」は、「インフラ関連好配当資産マザーファンド」受益証券を主要投資対象としております。貸借対照表の資産の部に計上された「親投資信託受益証券」は、当該マザーファンドの受益証券です。

マザーファンドの経理状況は参考情報であり、監査証明の対象ではありません。

インフラ関連好配当資産マザーファンド

貸借対照表

(単位：円)

科目	期別	注記番号	2023年11月14日現在	2024年 5月14日現在
			金額	金額
資産の部				
流動資産				
金銭信託			15,273,975	6,120,256
コール・ローン			186,789,997	90,609,492
株式			8,060,033,070	8,359,298,550
投資証券			6,448,532,400	7,169,295,100
未収入金			3,819,500	-
未収配当金			141,252,709	161,869,874
未収利息			-	131
流動資産合計			14,855,701,651	15,787,193,403
資産合計			14,855,701,651	15,787,193,403
負債の部				
流動負債				
未払解約金			15,000,000	-
未払利息			158	-
その他未払費用			2,014	-
流動負債合計			15,002,172	-
負債合計			15,002,172	-
純資産の部				
元本等				
元本		*1	8,231,752,259	7,856,362,417
剰余金				
剰余金又は欠損金()			6,608,947,220	7,930,830,986
元本等合計			14,840,699,479	15,787,193,403
純資産合計		*2	14,840,699,479	15,787,193,403
負債純資産合計			14,855,701,651	15,787,193,403

注記表

(重要な会計方針に係る事項に関する注記)

項目	期別	自 2023年11月15日 至 2024年 5月14日
1. 有価証券の評価基準及び評価方法	株式	移動平均法に基づき、原則として時価で評価しております。時価評価に当たっては、金融商品取引所における最終相場（最終相場のないものについては、それに準ずる価額）、又は第一種金融商品取引業者等から提示される気配相場に基づいて評価しております。
	投資証券	移動平均法に基づき、原則として時価で評価しております。時価評価に当たっては、金融商品取引所における最終相場（最終相場のないものについては、それに準ずる価額）、又は第一種金融商品取引業者等から提示される気配相場に基づいて評価しております。
2. 収益及び費用の計上基準	受取配当金	原則として、配当落ち日において、その金額が確定している場合には当該金額を、未だ確定していない場合には予想配当金額を計上しております。
	有価証券売買等損益	約定日基準で計上しております。

(貸借対照表に関する注記)

2023年11月14日現在	2024年 5月14日現在
*1. 当該計算期間の末日における受益権の総数 8,231,752,259口	*1. 当該計算期間の末日における受益権の総数 7,856,362,417口
*2. 当該計算期間の末日における1単位当たりの純資産の額	*2. 当該計算期間の末日における1単位当たりの純資産の額

2023年11月14日現在		2024年 5月14日現在	
1口当たりの純資産額	1.8029円	1口当たりの純資産額	2.0095円
(10,000口当たりの純資産額)	18,029円)	(10,000口当たりの純資産額)	20,095円)

(金融商品に関する注記)

1.金融商品の状況に関する事項

期 別	自 2023年 5月16日 至 2023年11月14日	自 2023年11月15日 至 2024年 5月14日
1.金融商品に対する取組方針	当ファンドは証券投資信託であり、信託約款に規定する「運用の基本方針」に従い、有価証券等の金融商品を投資対象として運用することを目的としております。	同左
2.金融商品の内容及び当該金融商品に係るリスク	当ファンドが運用する主な有価証券は、売買目的の有価証券であります。保有する有価証券の詳細は、「附属明細表」に記載しております。当該有価証券を保有した際の主要なリスクは、価格変動リスク等の市場リスク、信用リスク及び流動性リスク等です。その他、保有するコール・ローン等の金銭債権及び金銭債務につきましては、信用リスク等を有しております。	同左
3.金融商品に係るリスク管理体制	当ファンドの委託会社の運用委員会において、運用に関する内規の制定及び改廃、運用ガイドライン等運用のリスク管理に関する事項の決定を行うほか、運用部門と独立したリスク管理部門において、「運用の指図に関する検証規程」に基づき、投資信託財産の運用の指図について、法令、投資信託協会諸規則、社内規程及び投資信託約款に定める運用の指図に関する事項の遵守状況を確認しております。また、運用分析会議におけるファンドの運用パフォーマンスの分析・検証・評価や、売買分析会議におけるファンドの組入有価証券の評価損率や格付状況、有価証券売買状況や組入状況の報告等により、全社的に投資リスクを把握し管理を行っております。	同左

2.金融商品の時価等に関する事項

期 別	2023年11月14日現在	2024年 5月14日現在
1.貸借対照表額、時価及び差額	貸借対照表上の金融商品は原則として全て時価で評価しているため、貸借対照表計上額と時価との差額はありませぬ。	同左
2.時価の算定方法	時価の算定方法は、「重要な会計方針に係る事項に関する注記」に記載しております。この他、コール・ローン等は短期間で決済され、時価は帳簿価格と近似していることから、当該帳簿価格を時価としております。	同左

(その他の注記)

1.元本の移動

2023年11月14日現在	
投資信託財産に係る元本の状況	
期首	2023年 5月16日
期首元本額	8,413,204,358円
期首より2023年11月14日までの追加設定元本額	750,529,429円
期首より2023年11月14日までの一部解約元本額	931,981,528円
期末元本額	8,231,752,259円
2023年11月14日現在の元本の内訳（*）	
インフラ関連好配当資産ファンド（毎月決算型）（円投資型）	1,824,404,686円
インフラ関連好配当資産ファンド（毎月決算型）（米ドル投資型）	5,248,327,611円
インフラ関連好配当資産ファンド（毎月決算型）（豪ドル投資型）	1,159,019,962円

2024年 5月14日現在

投資信託財産に係る元本の状況	
期首	2023年11月15日
期首元本額	8,231,752,259円
期首より2024年 5月14日までの追加設定元本額	658,336,569円
期首より2024年 5月14日までの一部解約元本額	1,033,726,411円
期末元本額	7,856,362,417円
2024年 5月14日現在の元本の内訳（*）	
インフラ関連好配当資産ファンド（毎月決算型）（円投資型）	1,679,413,102円
インフラ関連好配当資産ファンド（毎月決算型）（米ドル投資型）	5,017,286,121円
インフラ関連好配当資産ファンド（毎月決算型）（豪ドル投資型）	1,159,663,194円

*は当該親投資信託受益証券を投資対象とする証券投資信託毎の元本額

2. 有価証券関係

売買目的有価証券の当計算期間の損益に含まれた評価差額

2023年11月14日現在

（単位：円）

種 類	当計算期間の損益に含まれた評価差額
株式	752,505,802
投資証券	307,389,205
合計	445,116,597

2024年 5月14日現在

（単位：円）

種 類	当計算期間の損益に含まれた評価差額
株式	1,642,259,874
投資証券	228,068,911
合計	1,414,190,963

3. デリバティブ取引関係

該当事項はありません。

附属明細表

1. 有価証券明細表

株式

種類	通貨	銘柄	株数	評価額		備考
				単価	金額	
株式	日本円	INPEX	53,700	2,389.50	128,316,150	
		ウエストホールディングス	46,000	2,840.00	130,640,000	
		ショーボンドホールディングス	14,400	6,229.00	89,697,600	
		鹿島建設	55,500	2,715.00	150,682,500	
		東鉄工業	30,100	3,085.00	92,858,500	
		大和ハウス工業	39,400	4,165.00	164,101,000	
		信越化学工業	70,600	5,800.00	409,480,000	
		積水化学工業	55,800	2,255.50	125,856,900	
		アマダ	72,200	1,755.00	126,711,000	
		ディスコ	3,900	51,970.00	202,683,000	
		S M C	1,600	82,490.00	131,984,000	

	日立建機	36,000	4,495.00	161,820,000	
	竹内製作所	8,500	6,340.00	53,890,000	
	日立製作所	31,300	14,505.00	454,006,500	
	富士電機	29,200	9,471.00	276,553,200	
	横河電機	37,000	3,916.00	144,892,000	
	堀場製作所	6,000	15,650.00	93,900,000	
	キーエンス	3,800	71,060.00	270,028,000	
	東京エレクトロン	12,400	34,590.00	428,916,000	
	デンソー	142,300	2,558.50	364,074,550	
	いすゞ自動車	102,300	1,953.50	199,843,050	
	西日本旅客鉄道	58,600	3,147.00	184,414,200	
	京阪ホールディングス	62,000	3,164.00	196,168,000	
	センコーグループホールディングス	218,300	1,161.00	253,446,300	
	インターネットイニシアティブ	63,500	2,260.00	143,510,000	
	大塚商会	80,600	2,941.50	237,084,900	
	電通総研	34,700	5,210.00	180,787,000	
	日本電信電話	2,520,000	159.50	401,940,000	
	伊藤忠商事	24,000	7,090.00	170,160,000	
	豊田通商	29,300	9,567.00	280,313,100	
	三井物産	49,200	7,782.00	382,874,400	
	日本瓦斯	48,600	2,460.50	119,580,300	
	三菱UFJフィナンシャル・グループ	222,100	1,605.50	356,581,550	
	三井住友フィナンシャルグループ	52,800	9,159.00	483,595,200	
	M S & A D インシュアランスグループホールディングス	46,500	2,804.50	130,409,250	
	東京海上ホールディングス	36,300	4,952.00	179,757,600	
	オリックス	103,900	3,326.00	345,571,400	
	三井不動産	76,100	1,474.00	112,171,400	
計	銘柄数：38			8,359,298,550	
	組入時価比率：52.9%			100.0%	
合計				8,359,298,550	

(注)比率は左より組入時価の純資産に対する比率、及び各小計欄の合計金額に対する比率であります。

株式以外の有価証券

種類	通貨	銘柄	単位数	評価額	備考
投資証券	日本円	東海道リート投資法人 投資証券	619	79,727,200	
		日本アコモデーションファンド投資法人 投資証券	271	179,944,000	
		産業ファンド投資法人 投資証券	616	81,312,000	
		アドバンス・レジデンス投資法人 投資証券	355	121,055,000	
		アクティブ・プロパティーズ投資法人 投資証券	435	172,912,500	
		G L P 投資法人 投資証券	2,928	393,816,000	

コンフォリア・レジデンシャル投資法人 投資証券	375	127,312,500	
日本プロロジスリート投資法人 投資証券	1,585	422,561,000	
イオンリート投資法人 投資証券	1,340	183,312,000	
ヒューリックリート投資法人 投資証券	1,030	156,354,000	
日本リート投資法人 投資証券	320	113,120,000	
積水ハウス・リート投資法人 投資証券	2,600	210,860,000	
ヘルスケア&メディカル投資法人 投資証券	273	36,117,900	
野村不動産マスターファンド投資法人 投資証券	2,773	433,697,200	
ラサールロジポート投資法人 投資証券	1,343	208,433,600	
スターアジア不動産投資法人 投資証券	1,816	112,047,200	
三井不動産ロジスティクスパーク投資法人 投資証券	428	195,810,000	
三菱地所物流リート投資法人 投資証券	312	125,268,000	
CREロジスティクスファンド投資法人 投資証券	441	67,076,100	
日本ビルファンド投資法人 投資証券	686	411,600,000	
ジャパンリアルエステイト投資法人 投資証券	427	230,580,000	
日本都市ファンド投資法人 投資証券	4,027	381,356,900	
オリックス不動産投資法人 投資証券	1,807	305,021,600	
NTT都市開発リート投資法人 投資証券	1,140	138,510,000	
ユナイテッド・アーバン投資法人 投資証券	1,858	281,672,800	
森トラストリート投資法人 投資証券	2,615	189,064,500	
インヴィンシブル投資法人 投資証券	2,633	187,732,900	
平和不動産リート投資法人 投資証券	896	127,859,200	
KDX不動産投資法人 投資証券	2,325	369,675,000	
いちごオフィスリート投資法人 投資証券	1,120	94,080,000	
大和証券オフィス投資法人 投資証券	260	154,180,000	
大和ハウスリート投資法人 投資証券	1,332	353,646,000	
ジャパン・ホテル・リート投資法人 投資証券	2,841	240,064,500	
	777	83,061,300	

	大和証券リビング投資法人 投資証券			
	ジャパンエクセレント投資法人 投資証券	1,050	132,615,000	
	いちごグリーンインフラ投資法人 投資証券	243	18,370,800	
	カナディアン・ソーラー・インフラ投資法人 投資証券	437	49,468,400	
計	銘柄数：37 組入時価比率：45.4%	46,334	7,169,295,100	100.0%
合計			7,169,295,100	

(注)1. 比率は左より組入時価の純資産に対する比率、及び各小計欄の各合計金額に対する比率であります。

2. デリバティブ取引及び為替予約取引の契約額等、時価の状況表

該当事項はありません。

2【ファンドの現況】

【純資産額計算書】

インフラ関連好配当資産ファンド（毎月決算型）（円投資型）

（2024年 5月31日現在）

資産総額	3,367,762,263円
負債総額	6,135,503円
純資産総額（ - ）	3,361,626,760円
発行済数量	2,600,333,914口
1単位あたり純資産額（ / ）	1.2928円

インフラ関連好配当資産ファンド（毎月決算型）（米ドル投資型）

（2024年 5月31日現在）

資産総額	10,305,256,937円
負債総額	52,443,133円
純資産総額（ - ）	10,252,813,804円
発行済数量	5,852,863,727口
1単位あたり純資産額（ / ）	1.7518円

インフラ関連好配当資産ファンド（毎月決算型）（豪ドル投資型）

（2024年 5月31日現在）

資産総額	2,378,608,062円
負債総額	2,620,862円
純資産総額（ - ）	2,375,987,200円
発行済数量	1,446,230,464口
1単位あたり純資産額（ / ）	1.6429円

（参考）インフラ関連好配当資産マザーファンド

（2024年 5月31日現在）

資産総額	15,722,105,487円
負債総額	5,000,000円
純資産総額（ - ）	15,717,105,487円
発行済数量	7,888,737,867口
1単位あたり純資産額（ / ）	1.9923円

第4【内国投資信託受益証券事務の概要】

名義書換についてその手続、取扱場所、取次所、代理人の名称及び住所並びに手数料
該当事項はありません。

受益者等に対する特典
該当事項はありません。

内国投資信託受益証券の譲渡制限の内容

該当事項はありません。

受益権について

ファンドの受益権は、投資信託振替制度における振替受益権であるため、委託会社は、この信託の受益権を取り扱う振替機関が社振法の規定により主務大臣の指定を取り消された場合または当該指定が効力を失った場合であって、当該振替機関の振替業を承継する者が存在しない場合その他やむを得ない事情がある場合を除き、当該振替受益権を表示する受益証券を発行しません。

なお、受益者は、委託会社がやむを得ない事情等により受益証券を発行する場合を除き、無記名式受益証券から記名式受益証券への変更の請求、記名式受益証券から無記名式受益証券への変更の請求、受益証券の再発行の請求を行わないものとします。

受益権の譲渡

受益者は、その保有する受益権を譲渡する場合には、当該受益者の譲渡の対象とする受益権が記載または記録されている振替口座簿に係る振替機関等に振替の申請をするものとします。

前項の申請のある場合には、上記の振替機関等は、当該譲渡に係る譲渡人の保有する受益権の口数の減少および譲受人の保有する受益権の口数の増加につき、その備える振替口座簿に記載または記録するものとします。ただし、上記の振替機関等が振替先口座を開設したものでない場合には、譲受人の振替先口座を開設した他の振替機関等（当該他の振替機関等の上位機関を含みます。）に社振法の規定にしたがい、譲受人の振替先口座に受益権の口数の増加の記載または記録が行われるよう通知するものとします。

上記の振替について、委託会社は、当該受益者の譲渡の対象とする受益権が記載または記録されている振替口座簿に係る振替機関等と譲受人の振替先口座を開設した振替機関等が異なる場合等において、委託会社が必要と認めるときまたはやむを得ない事情があると判断したときは、振替停止日や振替停止期間を設けることができます。

受益権の譲渡の対抗要件

受益権の譲渡は、振替口座簿への記載または記録によらなければ、委託会社および受託会社に対抗することができません。

受益権の再分割

委託会社は、受託会社と協議のうえ、社債、株式等の振替に関する法律に定めるところにしたがい、一定日現在の受益権を均等に再分割できるものとします。

質権口記載又は記録の受益権の取扱いについて

振替機関等の振替口座簿の質権口に記載または記録されている受益権に係る収益分配金の支払い、解約請求の受付、解約金および償還金の支払い等については、投資信託約款の規定によるほか、民法その他の法令等にしたがって取り扱われます。

第三部【委託会社等の情報】

第1【委託会社等の概況】

1【委託会社等の概況】

(1) 資本金の額(2024年5月末日現在)

資本金の額	1億円
会社が発行する株式の総数	2,600,000株
発行済株式の総数	1,132,101株
最近5年間における主な資本金の額の増減	あり

年月日	変更後(変更前)
2022年11月30日	60億284千円(10億円)
2023年3月14日	1億円(60億284千円)

(2) 委託会社の機構(2024年5月末日現在)

委託会社の意思決定機構

委託会社は、12名以内で構成される取締役会により運営されます。

取締役は、委託会社の株主であることを要しません。

取締役は、株主総会において株主によって選任され、その任期は選任後2年以内に終了する事業年度の内最終のものに関する定時株主総会の終結のときまでとします。

取締役会は、社長1名を選定するほか、会長、副社長、専務取締役、および常務取締役を若干名選任することができます。また、取締役会は取締役の中から代表取締役を若干名選定することができます。

取締役会は、法令に別段の定めがある場合を除き、原則として、社長が招集します。取締役会の議長は、原則として、社長がこれにあたります。

取締役会の決議は、法令に別段の定めがある場合を除き、取締役の過半数が出席したうえで、出席した取締役の過半数をもって決めます。

運用の意思決定機構

運用委員会は、月1回、運用本部が策定した投資環境分析と運用の基本方針案に基づいて検討を行い、運用の基本方針を決定します。また、運用に関する内規の制定及び改廃等を決定します。委員長は審議・検討結果を執行役員会へ報告します。

また、執行役員会の構成員である業務執行取締役は、審議・検討結果を取締役会へ報告します。

運用戦略会議は、月1回、運用委員会で決定された運用の基本方針に基づいた個別ファンドの具体的な投資戦略について決定又は確認を行います。

ファンドマネージャーは、運用戦略会議で決定又は確認された投資戦略に基づき、ファンド毎に具体的な運用計画を策定し、運用計画に基づいて、運用の指図を行います。

運用分析会議は、月1回、運用のパフォーマンス向上等に資することを目的に、個別ファンドの運用パフォーマンスを分析・検証・評価し、ファンドマネージャーにフィードバックを行います。

売買分析会議は、月1回、運用財産に係る運用の適切性確保に資することを目的に、運用指図及び売買発注の事前検証及び事後検証に関する報告、法令諸規則及び約款等の遵守状況の検証に関する報告及び運用リスク管理状況の検証に関する報告を行います。議長は会議の結果を執行役員会へ報告します。

また、執行役員会の構成員である業務執行取締役は、会議の結果を取締役会へ報告します。

2【事業の内容及び営業の概況】

当社は、「投資信託及び投資法人に関する法律」に定める投資信託委託会社として証券投資信託の設定を行うとともに、「金融商品取引法」に定める金融商品取引業者として、その運用（投資運用業）及びその受益権の募集又は私募（第二種金融商品取引業）を行っています。また、「金融商品取引法」に定める投資一任契約にかかる投資運用業、投資助言・代理業を行っています。

2024年5月末日現在、委託会社の運用する証券投資信託は以下のとおりです。（親投資信託を除く。）

種類	本数（本）	純資産総額(億円)
追加型株式投資信託	156	13,329
追加型公社債投資信託	1	3,334
単位型株式投資信託	38	505
単位型公社債投資信託	4	97
合計	199	17,266

純資産総額について、億円未満を切り捨てているため、合計と合わない場合があります。

3【委託会社等の経理状況】

(1) 当社の財務諸表は、「財務諸表等の用語、様式及び作成方法に関する規則」（昭和38年大蔵省令第59号）ならびに同規則第2条の規定に基づき、「金融商品取引業等に関する内閣府令」（平成19年内閣府令第52号）により作成しております。

財務諸表の金額については、千円未満の端数を切り捨てて記載しております。

(2) 当社は、金融商品取引法第193条の2第1項の規定に基づき、当事業年度（2023年4月1日から2024年3月31日まで）の財務諸表について、東陽監査法人の監査を受けております。

(1)【貸借対照表】

(単位：千円)

	前事業年度 (2023年3月31日現在)		当事業年度 (2024年3月31日現在)	
資産の部				
流動資産				
現金及び預金		12,540,483		13,382,655
有価証券				99,210
未収委託者報酬		1,311,125		1,705,907
未収運用受託報酬		10,800		78,429
未収投資助言報酬		11,876		11,959
前払費用		92,173		115,978
未収還付法人税等		30,079		
未収収益		6,452		13,481
その他の流動資産		1,253		6,841
流動資産合計		14,004,243		15,414,463
固定資産				
有形固定資産				
建物	1	184,641	1	172,509
器具備品	1	20,587	1	14,591
有形固定資産合計		205,229		187,100
無形固定資産				
ソフトウェア		30,119		21,685
電話加入権		2,122		2,122
無形固定資産合計		32,241		23,807
投資その他の資産				
投資有価証券		1,121,024		1,205,407
長期差入保証金		257,258		252,250
前払年金費用		53,042		61,691
その他		480		480
投資その他の資産合計		1,431,804		1,519,829
固定資産合計		1,669,275		1,730,737
資産合計		15,673,519		17,145,200

	前事業年度 (2023年3月31日現在)		当事業年度 (2024年3月31日現在)	
負債の部				
流動負債				
預り金		20,342		31,333
未払金		708,338		991,947
未払償還金		5,001		5,001
未払手数料		698,571		925,698
その他未払金		4,765		61,247
未払費用		239,029		234,454
未払法人税等		16,738		322,685
未払消費税等		31,221		88,053
賞与引当金		12,348		
流動負債合計		1,028,018		1,668,473
固定負債				

退職給付引当金	293,279	278,570
役員退職慰労引当金	5,620	7,490
資産除去債務	93,410	94,372
繰延税金負債	18,513	72,083
固定負債合計	410,823	452,516
負債合計	1,438,841	2,120,990
純資産の部		
株主資本		
資本金	100,000	100,000
資本剰余金		
その他資本剰余金	11,467,068	11,467,068
資本剰余金合計	11,467,068	11,467,068
利益剰余金		
利益準備金	179,830	179,830
その他利益剰余金		
繰越利益剰余金	2,331,880	2,922,414
利益剰余金合計	2,511,710	3,102,244
株主資本合計	14,078,778	14,669,312
評価・換算差額等		
その他有価証券評価差額金	155,899	354,897
評価・換算差額等合計	155,899	354,897
純資産合計	14,234,677	15,024,210
負債・純資産合計	15,673,519	17,145,200

(2) 【損益計算書】

(単位：千円)

	前事業年度 (自 2022年4月1日 至 2023年3月31日)	当事業年度 (自 2023年4月1日 至 2024年3月31日)
営業収益		
委託者報酬	9,113,651	10,123,506
運用受託報酬	19,318	108,885
投資助言報酬	27,600	27,675
その他営業収益		11,259
営業収益合計	9,160,569	10,271,327
営業費用		
支払手数料	4,285,941	4,867,961
広告宣伝費	86,558	121,082
公告費	328	15
受益権管理費	16,118	16,417
調査費	1,858,200	1,837,996
調査費	315,915	236,964
委託調査費	1,542,285	1,601,031
委託計算費	260,793	273,203
営業雑経費	280,183	311,294
通信費	62,020	65,742
印刷費	146,353	158,663
諸経費	59,982	76,665
協会費	5,429	5,247

諸会費	6,397	4,976
営業費用合計	6,788,124	7,427,972
一般管理費		
給料	1,316,427	1,226,095
役員報酬	104,095	73,162
給料・手当	1,204,824	1,103,991
賞与	7,508	48,940
交際費	4,731	754
寄付金	17,082	21,265
旅費交通費	11,149	10,992
租税公課	8,668	7,716
不動産賃借料	283,162	259,582
賞与引当金繰入	12,348	
退職給付費用	43,320	32,395
役員退職慰労引当金繰入	1,870	1,870
固定資産減価償却費	38,381	28,769
諸経費	351,617	333,346
一般管理費合計	2,088,759	1,922,788
営業利益	283,685	920,566

	前事業年度 (自 2022年4月1日 至 2023年3月31日)		当事業年度 (自 2023年4月1日 至 2024年3月31日)	
営業外収益				
受取配当金		14,713		18,926
受取利息	1	19,472	1	93
受取補償金		1,396		0
雑益		4,051		5,602
営業外収益合計		39,634		24,623
営業外費用				
固定資産除却損	2	0	2	0
為替差損		233		60
支払補償費		1,396		0
株式交付費		35,001		
雑損		88		463
営業外費用合計		36,720		523
経常利益		286,599		944,665
特別利益				
投資有価証券売却益		18,272		17,222
投資有価証券償還益				173
貸倒引当金戻入		14,510		
特別利益合計		32,782		17,395
特別損失				
有価証券償還損		13		
投資有価証券売却損		21		4,270
投資有価証券評価損				50,575
特別損失合計		34		54,845
税引前当期純利益		319,346		907,215
法人税、住民税及び事業税		90,878		368,346

法人税等調整額	3,853	51,664
法人税等合計	94,732	316,682
当期純利益	224,614	590,533

(3) 【株主資本等変動計算書】

前事業年度（自 2022年4月1日 至 2023年3月31日）

（単位：千円）

	株主資本								評価・換算差額等		純資産 合計	
	資本金	資本剰余金			利益剰余金			株主資本 合計	その他 有価証 券評価 差額金	評価・ 換算差 額等合 計		
		資本準備 金	その他資本 剰余金	資本剰余 金合計	利益準備 金	その他利益剰余金						利益剰余 金合計
					別途積立 金	繰越利益 剰余金						
当期首残高	1,000,000	566,500	-	566,500	179,830	5,718,662	7,083,746	12,982,238	14,548,738	228,697	228,697	14,777,435
当期変動額												
新株の発行	5,000,284	5,000,284		5,000,284					10,000,568			10,000,568
剰余金の配当							10,695,142	10,695,142	10,695,142			10,695,142
当期純利益							224,614	224,614	224,614			224,614
資本金からその他資本剰余金への振替	5,900,284		5,900,284	5,900,284								
資本準備金からその他資本剰余金への振替		5,566,784	5,566,784									
別途積立金の取崩						5,718,662	5,718,662					
株主資本以外の項目の事業年度中の変動額（純額）										72,798	72,798	72,798
当期変動額合計	900,000	566,500	11,467,068	10,900,568	-	5,718,662	4,751,865	10,470,528	469,960	72,798	72,798	542,758
当期末残高	100,000	-	11,467,068	11,467,068	179,830	-	2,331,880	2,511,710	14,078,778	155,899	155,899	14,234,677

当事業年度（自 2023年4月1日 至 2024年3月31日）

（単位：千円）

	株主資本								評価・換算差額等		純資産 合計	
	資本金	資本剰余金			利益剰余金			株主資本 合計	その他 有価証 券評価 差額金	評価・ 換算差 額等合 計		
		資本準備 金	その他資本 剰余金	資本剰余 金合計	利益準備 金	その他利益剰余金						利益剰余 金合計
					別途積立 金	繰越利益 剰余金						
当期首残高	100,000	-	11,467,068	11,467,068	179,830	-	2,331,880	2,511,710	14,078,778	155,899	155,899	14,234,677
当期変動額												

剰余金の配当												
当期純利益						590,533	590,533	590,533				590,533
株主資本以外の項目の事業年度中の変動額（純額）									198,998	198,998		198,998
当期変動額合計	-	-	-	-	-	590,533	590,533	590,533	198,998	198,998		789,532
当期末残高	100,000	-	11,467,068	11,467,068	179,830	-	2,922,414	3,102,244	14,669,312	354,897	354,897	15,024,210

[注記事項]

（重要な会計方針）

1. 有価証券の評価基準及び評価方法

その他有価証券

市場価格のない株式等以外のもの

決算日の市場価格等に基づく時価法（評価差額は全部純資産直入法により処理し、売却原価は総平均法により算定）

市場価格のない株式等

総平均法による原価法

2. 固定資産の減価償却の方法

(1) 有形固定資産

定率法により償却しております。ただし、1998年4月1日以降に取得した建物（建物附属設備を除く）並びに2016年4月1日以降に取得した建物附属設備及び構築物については、定額法を採用しております。

なお、主な耐用年数は以下のとおりです。

建物 15～18年

器具備品 4～15年

(2) 無形固定資産

定額法により償却しております。

なお、自社利用のソフトウェアについては、社内における利用可能期間（5年）に基づく定額法により償却しております。

3. 引当金の計上基準

(1) 退職給付引当金

従業員の退職給付に備えるため、当事業年度末における退職給付債務及び年金資産の見込額に基づき計上しております。

退職給付見込額の期間帰属方法

退職給付債務の算定にあたり、退職給付見込額を当事業年度末までの期間に帰属させる方法については、給付算定式基準によっております。

数理計算上の差異の費用処理方法

数理計算上の差異は、各事業年度の発生時における従業員の平均残存勤務期間以内の一定の年数（5年）による定額法により按分した額をそれぞれ発生の日から費用処理しております。

(2) 役員退職慰労引当金

役員の退職慰労金の支出に備えるため、当社内規に基づく期末要支給見積額を計上しております。

4. 収益及び費用の計上基準

当社の顧客との契約に基づく主な履行義務の内容及び収益を認識する通常の時点は次のとおりであります。

(1) 委託者報酬

委託者報酬は、投資信託の信託約款に基づき、投資信託財産の日々の純資産総額に対する一定割合として日々認識され計上します。成功報酬は、一部の投資信託につき、契約で指定された日に一定の条件を満たし支払われることが確定した時点で認識され計上します。

(2) 運用受託報酬

運用受託報酬は、投資一任契約に基づき、契約残高に個別の契約で定めた報酬料率を乗じて算出された金額を日々認識し計上します。成功報酬は、個別の契約で定める水準を上回る超過運用益に対して支払われることが確定した時点で認識され計上します。

(3) 投資助言報酬

投資助言報酬は、投資助言契約に基づき、個別の契約で定める契約残高に報酬料率を乗じて算出された金額を日々認識し、計上します。

5. 外貨建の資産及び負債の本邦通貨への換算基準

外貨建金銭債権債務は、期末日の直物為替相場により円貨に換算し、換算差額は損益として処理しております。

(重要な会計上の見積り)

会計上の見積りにより当事業年度に係る財務諸表にその額を計上した項目であって、翌事業年度に係る財務諸表に重要な影響を及ぼす可能性があるものは、次のとおりです。

繰延税金資産（負債）

(1) 当事業年度の財務諸表に計上した金額

繰延税金負債 72,083千円

上記の繰延税金負債72,083千円は、繰延税金資産168,874千円と繰延税金負債240,958千円の相殺後の金額であります。

(2) 識別した項目に係る重要な会計上の見積りの内容に関する情報

繰延税金資産は、将来の事業計画に基づく課税所得の発生時期及び金額によって認識しております。また、既に計上した繰延税金資産については、その回収可能性を每期検討し、内容の見直しを行っております。

なお、課税所得の見積りは、将来の不確実な相場環境の変動や会社の経営状況などによって認識する金額に重要な影響を受ける可能性があり、実際に発生した課税所得の時期及び金額が見積りと異なった場合、翌事業年度の財務諸表において、繰延税金資産の金額に重要な影響を与える可能性があります。また、税制改正により実効税率が変更された場合に、翌事業年度以降の財務諸表において認識する金額に重要な影響を与える可能性があります。

(貸借対照表関係)

1 有形固定資産の減価償却累計額

	前事業年度 (2023年3月31日)	当事業年度 (2024年3月31日)
建物	74,099千円	86,481千円
器具備品	130,717 "	130,930 "
計	204,816 "	217,412 "

(損益計算書関係)

1 各科目に含まれている関係会社に対するものは、次のとおりであります。

	前事業年度 (自 2022年4月1日 至 2023年3月31日)	当事業年度 (自 2023年4月1日 至 2024年3月31日)

受取利息	14,367千円
------	----------

2 固定資産除却損の内訳は次のとおりであります。

	前事業年度 (自 2022年4月1日 至 2023年3月31日)	当事業年度 (自 2023年4月1日 至 2024年3月31日)
器具備品	0千円	0千円

(株主資本等変動計算書関係)

前事業年度（自 2022年4月1日 至 2023年3月31日）

1．発行済株式及び自己株式に関する事項

株式の種類	当事業年度期首 株式数	当事業年度増加 株式数	当事業年度減少 株式数	当事業年度末 株式数
発行済株式				
普通株式（株）	554,701	577,400	554,701	577,400
A種優先株式（株）		554,701		554,701
自己株式				
普通株式（株）				
A種優先株式（株）				
合計	554,701	1,132,101	554,701	1,132,101

(注1) 前事業年度の普通株式の増加株式数の577,400株は、SBIファイナンシャルサービシーズ株式会社を割当先とする第三者割当増資を実施したことによるものであります。

(注2) 前事業年度の普通株式の減少株式数の554,701株及び、A種優先株式の増加株式数の554,701株は、株式会社岡三証券グループが保有する当社普通株式をA種優先株式へ変更したことによるものであります。

2．剰余金の配当に関する事項

金銭による配当

決議	株式の種類	配当金の総額 (千円)	1株当たり 配当額(円)	基準日	効力発生日
2022年6月21日 定時株主総会	普通株式	22,188	40	2022年3月31日	2022年6月22日
2022年11月11日 臨時株主総会	普通株式	10,000,000	18,027	2022年11月11日	2022年11月17日

金銭以外による配当

決議	株式の種類	配当財産 の種類	配当財産の帳簿 価格(千円)	1株当たり 配当額(円)	基準日	効力発生日
2022年11月11日 臨時株主総会	普通株式	有価証券	672,954	83.33	2022年11月11日	2022年11月14日

(注) 2022年11月11日の臨時株主総会において、金銭配当及び当社が保有する株式会社岡三証券グループの株式8,075,180株（総額672,954千円）を株式会社岡三証券グループへ現物配当をすることを決定し、2022年11月14日に実施いたしました。

3．基準日が当事業年度に属する配当のうち、配当の効力発生日が翌事業年度となるもの 該当事項はありません。

当事業年度（自 2023年4月1日 至 2024年3月31日）

1. 発行済株式及び自己株式に関する事項

株式の種類	当事業年度期首 株式数	当事業年度増加 株式数	当事業年度減少 株式数	当事業年度末 株式数
発行済株式				
普通株式（株）	577,400			577,400
A種優先株式（株）	554,701			554,701
自己株式				
普通株式（株）				
A種優先株式（株）				
合計	1,132,101			1,132,101

2. 剰余金の配当に関する事項

該当事項はありません。

3. 基準日が当事業年度に属する配当のうち、配当の効力発生日が翌事業年度となるもの

該当事項はありません。

(リース取引関係)

1. ファイナンス・リース取引

該当事項はありません。

2. オペレーティング・リース取引

(借主側)

オペレーティング・リース取引のうち解約不能のものに係る未経過リース料

(単位：千円)

	前事業年度 (2023年3月31日)	当事業年度 (2024年3月31日)
1年以内	252,205	252,205
1年超	693,564	441,359
合計	945,769	693,564

(金融商品関係)

1. 金融商品の状況に関する事項

(1) 金融商品に対する取組方針

当社は、金融商品取引法に定める投資運用業、投資助言・代理業及び第二種金融商品取引業を営んでおります。これらの事業を当社では、自己資金で行っております。

一方、資金運用については、短期的な預金及び債券、投資有価証券での運用を行っております。なお、デリバティブ取引は行っておりません。

(2) 金融商品の内容及びそのリスク

当社が保有する主な金融資産は現金及び預金、有価証券、未収委託者報酬、未収運用受託報酬、投資有価証券及び差入保証金であります。

預金は預入先金融機関の信用リスクに晒されております。有価証券及び投資有価証券は発行体の信用リスクやマーケットリスク等に晒されております。未収委託者報酬は投資信託財産中から当社（委託者）が得られる報酬であり、未収であるものであります。差入保証金は、主に本店の賃貸に伴うものであり、差入先の信用リスクに晒されております。

金融負債の主なものは、未払金（未払手数料）、未払法人税等であります。未払金（未払手数料）は委託者報酬中から当社が販売会社に支払うべき手数料であり、未払いのものであります。

(3) 金融商品に係るリスク管理体制

当社は経営の健全化及び経営資源の効率化を目的として、リスク管理体制の強化を図り、適切なり

スク・コントロールに努めております。金融資産に関わる信用リスク、マーケットリスク等を管理するため、社内規程等に従い、ポジション枠や与信枠等の適切な管理に努めております。

2. 金融商品の時価等に関する事項

貸借対照表計上額、時価及びこれらの差額については、次のとおりであります。

前事業年度（2023年3月31日）

（単位：千円）

	貸借対照表計上額	時価	差額
(1) 投資有価証券	1,005,333	1,005,333	
(2) 差入保証金	257,258	257,036	221

「現金及び預金」、「未収委託者報酬」、「未払金（未払手数料）」等は、短期間で決済されるため、時価は帳簿価額と近似するものであることから、記載を省略しております。

「差入保証金」は、合理的に見積りした差入保証金の返還予定時期に基づき、リスク・フリーレートで割引率を算出し割引計算をしております。

（注）市場価格のない株式等の貸借対照表計上額

（単位：千円）

	貸借対照表計上額
非上場株式	115,691

非上場株式については市場価格がないことから「金融商品の時価等の開示に関する適用指針」（企業会計基準適用指針第19号 2020年3月31日）第5項に基づき、時価開示の対象とはしていません。

当事業年度（2024年3月31日）

（単位：千円）

	貸借対照表計上額	時価	差額
(1) 投資有価証券	1,089,716	1,089,716	
(2) 差入保証金	252,250	221,769	30,480

「現金及び預金」、「未収委託者報酬」、「未払金（未払手数料）」等は、短期間で決済されるため、時価は帳簿価額と近似するものであることから、記載を省略しております。

投資信託について、一般に公正妥当と認められる企業会計の基準に従い、投資信託の基準価額を時価とみなしており、「投資有価証券」に当該投資信託が含まれております。

「差入保証金」は、合理的に見積りした差入保証金の返還予定時期に基づき、リスク・フリーレートで割引率を算出し割引計算をしております。

（注）市場価格のない株式等の貸借対照表計上額

（単位：千円）

	貸借対照表計上額
非上場株式	115,691

非上場株式については市場価格がないことから「金融商品の時価等の開示に関する適用指針」（企業会計基準適用指針第19号 2020年3月31日）第5項に基づき、時価開示の対象とはしていません。

3. 金融商品の時価のレベルごとの内訳等に関する事項

金融商品の時価を、時価の算定に用いたインプットの観察可能性及び重要性に応じて、以下の3つのレベルに分類しております。

レベル1の時価：観察可能な時価の算定に係るインプットのうち、活発な市場において形成される当該時

価算定の対象となる資産又は負債に関する相場価格により算定した時価

レベル2の時価：観察可能な時価の算定に係るインプットのうち、レベル1のインプット以外の時価の算定に係るインプットを用いて算定した時価

レベル3の時価：観察できない時価の算定に係るインプットを使用して算定した時価

時価の算定に重要な影響を与えるインプットを複数使用している場合には、それらのインプットがそれぞれ属するレベルのうち、時価の算定における優先順位が最も低いレベルに時価を分類しております。

(1)時価で貸借対照表に計上している金融商品

前事業年度（2023年3月31日）

時価で貸借対照表に計上している金融商品

（単位：千円）

	時価			合計
	レベル1	レベル2	レベル3	
投資有価証券	318,335	686,998		1,005,333

時価で貸借対照表に計上している金融商品以外の金融商品

（単位：千円）

	時価			合計
	レベル1	レベル2	レベル3	
差入保証金		257,036		257,036

当事業年度（2024年3月31日）

時価で貸借対照表に計上している金融商品

（単位：千円）

	時価			合計
	レベル1	レベル2	レベル3	
投資有価証券	539,556	550,160		1,089,716

時価で貸借対照表に計上している金融商品以外の金融商品

（単位：千円）

	時価			合計
	レベル1	レベル2	レベル3	
差入保証金		221,769		221,769

(注1) 金融商品の時価の算定方法

投資有価証券

これらの時価について、上場株式は取引所の価格、債券は取引所の価格又は日本証券業協会が公表する価格等によっております。

(注2) 時価の算定に用いた評価技法及び時価の算定に係るインプットの説明

株式等については、主たる取引所の最終価格を時価としており、レベル1の時価に分類しております。

非上場投資信託については、委託会社から提示された基準価額等によっており、主に信託財産の構成物のレベルに基づきレベル2に分類しております。

差入保証金については、合理的に見積りした差入保証金の返還予定時期に基づき、リスク・フリーレートで割引率を算出し割引計算をしており、レベル2の時価に分類しております。

(注3) 金銭債権及び満期のある有価証券の決算日後の償還予定額

前事業年度（2023年3月31日）

（単位：千円）

	1年以内	1年超 5年以内	5年超 10年以内	10年超
現金及び預金	12,540,483			
短期貸付金				
未収委託者報酬	1,311,125			

未収運用受託報酬	10,800			
有価証券及び投資有価証券 その他有価証券のうち満期があるもの その他		398,094	75,588	
長期差入保証金		5,053		252,205
合計	13,862,408	403,147	75,588	252,205

当事業年度(2024年3月31日)

(単位:千円)

	1年以内	1年超 5年以内	5年超 10年以内	10年超
現金及び預金	13,382,655			
短期貸付金				
未収委託者報酬	1,705,907			
未収運用受託報酬	78,429			
有価証券及び投資有価証券 その他有価証券のうち満期があるもの その他	99,210	189,142	74,213	194,400
長期差入保証金				252,250
合計	15,266,202	189,142	74,213	446,650

(有価証券関係)

1. その他有価証券

前事業年度(2023年3月31日)

(単位:千円)

区分	種類	貸借対照表 計上額	取得原価	差額
貸借対照表計上額が 取得原価を超えるもの	(1) 株式 (2) 債券 国債・地方債等 社債 その他 (3) その他	307,740	70,022	237,718
小計		391,508	372,000	19,508
貸借対照表計上額が 取得原価を超えないもの	(1) 株式 (2) 債券 国債・地方債等 社債 その他 (3) その他	10,595	11,992	1,397
小計		295,490	312,977	17,487
合計		699,248	442,022	257,226
合計		1,005,333	766,992	238,341

(注) 市場価格のない株式等(非上場株式等)は、上表には含まれておりません。

((金融商品関係) 2. 金融商品の時価等に関する事項(注)に記載の通りであります。)

当事業年度(2024年3月31日)

(単位:千円)

区分	種類	貸借対照表 計上額	取得原価	差額
貸借対照表計上額が 取得原価を超えるもの	(1) 株式 (2) 債券 国債・地方債等 社債	539,556	81,949	457,606

	その他 (3) その他	531,900	442,000	89,900
小計		1,071,456	523,949	547,506
貸借対照表計上額が 取得原価を超えない もの	(1) 株式 (2) 債券 国債・地方債等 社債 その他 (3) その他	117,470	122,402	4,932
小計		117,470	122,402	4,932
合計		1,188,926	646,352	542,474

(注) 市場価格のない株式等(非上場株式等)は、上表には含まれておりません。

((金融商品関係) 2. 金融商品の時価等に関する事項(注)に記載の通りであります。)

2. 事業年度中に売却したその他有価証券

前事業年度(自2022年4月1日 至2023年3月31日)

(単位:千円)

種類	売却額	売却益の 合計額	売却損の 合計額
(1) 株式 (2) 債券 国債・地方債等 社債 その他 (3) その他	29,250	18,272	21
合計	29,250	18,272	21

当事業年度(自2023年4月1日 至2024年3月31日)

(単位:千円)

種類	売却額	売却益の 合計額	売却損の 合計額
(1) 株式 (2) 債券 国債・地方債等 社債 その他 (3) その他	246,952	17,222	4,270
合計	246,952	17,222	4,270

3. 減損処理を行った有価証券

前事業年度(自2022年4月1日 至2023年3月31日)

該当ありません。

当事業年度(自2023年4月1日 至2024年3月31日)

当事業年度における減損処理額は、50,575千円(うち、その他50,575千円)であります。

時価のある株式等については、決算日の時価が取得原価に比べ50%以上下落した場合には、原則として減損処理を行い、30%以上50%未満下落した場合には、回復可能性があるものと認められるものを除き、減損処理を行っております。

(デリバティブ取引関係)

当社は、デリバティブ取引を利用していないため該当事項はありません。

(退職給付関係)

1. 採用している退職給付制度の概要

当社の退職給付制度は、確定拠出年金制度（証券総合型DC岡三プラン）、確定給付企業年金制度及び退職一時金制度から構成されております。

2. 確定給付制度

(1) 退職給付債務の期首残高と期末残高の調整表

(単位：千円)

	前事業年度	当事業年度
	(自 2022年4月1日 至 2023年3月31日)	(自 2023年4月1日 至 2024年3月31日)
退職給付債務の期首残高	589,334	514,185
勤務費用	49,725	42,791
利息費用	1,237	2,056
数理計算上の差異の発生額	70,336	48,700
退職給付の支払額	55,774	49,654
その他		630
退職給付債務の期末残高	514,185	461,310

(2) 年金資産の期首残高と期末残高の調整表

(単位：千円)

	前事業年度	当事業年度
	(自 2022年4月1日 至 2023年3月31日)	(自 2023年4月1日 至 2024年3月31日)
年金資産の期首残高	381,116	341,266
期待運用収益	1,905	1,706
数理計算上の差異の発生額	35,927	29,842
事業主からの拠出額	16,747	15,123
退職給付の支払額	22,575	19,641
年金資産の期末残高	341,266	368,298

(3) 退職給付債務及び年金資産の期末残高と貸借対照表に計上された退職給付引当金及び前払年金費用の調整表

(単位：千円)

	前事業年度	当事業年度
	(2023年3月31日)	(2024年3月31日)
積立型制度の退職給付債務	248,503	222,295
年金資産	341,266	368,298
	92,763	146,002
非積立型制度の退職給付債務	265,682	239,014
未積立退職給付債務	172,919	93,012
未認識数理計算上の差異	67,317	123,866
貸借対照表に計上された負債と資産の純額	240,237	216,878
退職給付引当金	293,279	278,570
前払年金費用	53,042	61,691
貸借対照表に計上された負債と資産の純額	240,237	216,878

(4) 退職給付費用及びその内訳項目の金額

(単位：千円)

	前事業年度 (自 2022年4月1日 至 2023年3月31日)	当事業年度 (自 2023年4月1日 至 2024年3月31日)
勤務費用	49,725	42,791
利息費用	1,237	2,056
期待運用収益	1,905	1,706
数理計算上の差異の費用処理額	20,383	21,994
確定給付制度に係る退職給付費用	28,673	21,147

(5) 年金資産に関する事項

年金資産の主な内訳

年金資産合計に対する主な分類ごとの比率は、次のとおりであります。

	前事業年度 (2023年3月31日)	当事業年度 (2024年3月31日)
株式	39.8%	44.0%
一般勘定	26.1%	19.7%
債券	20.7%	22.1%
その他	13.4%	14.2%
合計	100.0%	100.0%

長期期待運用収益率の設定方法

年金資産の長期期待運用収益率は、保有する年金資産のポートフォリオ、過去の運用実績、運用方針、及び市場の動向等を考慮し設定しております。

(6) 数理計算上の計算基礎に関する事項

主要な数理計算上の計算基礎（加重平均で表わしております。）

	前事業年度 (自 2022年4月1日 至 2023年3月31日)	当事業年度 (自 2023年4月1日 至 2024年3月31日)
割引率	0.40%	0.74%
長期期待運用収益率	0.50%	0.50%

3. 確定拠出制度

当社の確定拠出制度への要拠出額は、前事業年度13,468千円、当事業年度12,397千円であります。

(税効果会計関係)

1. 繰延税金資産及び繰延税金負債の発生的主要原因別内訳

(単位：千円)

	前事業年度 (2023年3月31日)	当事業年度 (2024年3月31日)
繰延税金資産		
退職給付引当金	101,445	96,357
役員退職慰労引当金	1,943	2,590
賞与引当金	4,271	

未払金（賞与）		15,565
その他有価証券評価差額金	6,532	1,706
投資有価証券評価損	3,011	20,505
資産除去債務	32,310	32,643
未払事業税	4,871	29,366
その他	6,466	8,548
繰延税金資産小計	160,852	207,283
評価性引当額	37,458	38,409
繰延税金資産の合計	123,394	168,874
繰延税金負債		
その他有価証券評価差額金	88,974	189,382
未収配当金	2,072	4,179
資産除去債務に対応する除去費用	26,664	26,057
前払年金費用	18,347	21,339
未収還付事業税	5,848	
繰延税金負債の合計	141,907	240,958
繰延税金資産（負債）の純額	18,513	72,083

2. 法定実効税率と税効果会計適用後の法人税等の負担率との差異の原因となった主な項目別の内訳

	前事業年度 (2023年3月31日)	当事業年度 (2024年3月31日)
法定実効税率 (調整)	34.59%	
寄付金課税等永久に損金に算入されない項目	0.95%	
受取配当金等永久に益金に算入されない項目	0.90%	
住民税均等割	1.19%	
税率変更に伴う影響額	3.64%	
評価性引当額の増減	3.10%	
その他	0.58%	
税効果会計適用後の法人税等の負担率	29.66%	

(注) 当事業年度は、法定実効税率と税効果会計適用後の法人税等の負担率との間の差異が法定実効税率の100分の5以下であるため注記を省略しております。

(資産除去債務関係)

資産除去債務のうち貸借対照表に計上しているもの

1. 当該資産除去債務の概要

本店の不動産賃貸借契約に伴う原状回復義務であります。

2. 当該資産除去債務の金額の算定方法

使用見込期間を取得から50年と見積り、割引率は1.030%を使用して資産除去債務の金額を計算しております。

3. 当該資産除去債務の総額の増減

(単位：千円)

	前事業年度 (自 2022年4月1日 至 2023年3月31日)	当事業年度 (自 2023年4月1日 至 2024年3月31日)
期首残高	92,457	93,410
有形固定資産の取得に伴う増加額		

時の経過による調整額	952	962
資産除去債務の履行による減少額		
期末残高	93,410	94,372

（収益認識関係）

（1）顧客との契約から生じる収益を分解した情報

前事業年度

（単位：千円）

委託者報酬	9,113,651
残高報酬	9,097,589
成功報酬	16,061
運用受託報酬	19,318
投資助言報酬	27,600
合計	9,160,569

当事業年度

（単位：千円）

委託者報酬	10,123,506
運用受託報酬	108,885
投資助言報酬	27,675
その他営業利益	11,259
合計	10,271,327

（2）収益を理解するための基礎となる情報

収益を理解するための基礎となる情報は、（重要な会計方針）4．収益及び費用の計上基準に記載のとおりであります。

（3）当事業年度及び翌事業年度以降の収益の金額を理解するための情報

顧客との契約から生じた債権は、以下のとおりであります。

前事業年度

（単位：千円）

未収委託者報酬	1,311,125
未収運用受託報酬	10,800
未収投資助言報酬	11,876
合計	1,333,802

当事業年度

（単位：千円）

未収委託者報酬	1,705,907
未収運用受託報酬	78,429
未収投資助言報酬	11,959
合計	1,796,295

（セグメント情報等）

1．セグメント情報

（1）報告セグメントの概要

当社の報告セグメントは、当社の構成単位のうち分離された財務情報が入手可能であり、取締役会が、経営資源の配分の決定及び業績を評価するために、定期的に検討を行う対象となっているものであります。

当社は「投資信託部門」及び「投資顧問部門」ごとに、経営戦略を立案・決定し、経営資源の配分及び業績の評価を行っております。

なお、「投資顧問部門」のセグメントの売上高、利益又は損失の金額及び資産の額がいずれも事業セグメントの合計額の10%未満でありますので、報告セグメントは「投資信託部門」のみであります。

報告セグメントである「投資信託部門」では投資信託の運用、商品開発等を行っております。報告セグメントが1つであり、開示情報としての重要性が乏しいため、セグメント情報の記載を省略しております。

(2) 報告セグメントごとの売上高、利益又は損失、資産、負債その他の項目の金額の算定方法

報告セグメントが1つであり、開示情報としての重要性が乏しいため、セグメント情報の記載を省略しております。

(3) 報告セグメントごとの売上高、利益又は損失、資産、負債その他の項目の金額に関する情報

前事業年度(自2022年4月1日至2023年3月31日)

報告セグメントが1つであり、開示情報としての重要性が乏しいため、セグメント情報の記載を省略しております。

当事業年度(自2023年4月1日至2024年3月31日)

報告セグメントが1つであり、開示情報としての重要性が乏しいため、セグメント情報の記載を省略しております。

(4) 報告セグメント合計額と財務諸表計上額との差額及び当該差額の主な内容(差異調整に関する事項)

前事業年度(自2022年4月1日至2023年3月31日)

報告セグメントが1つであり、開示情報としての重要性が乏しいため、セグメント情報の記載を省略しております。

当事業年度(自2023年4月1日至2024年3月31日)

報告セグメントが1つであり、開示情報としての重要性が乏しいため、セグメント情報の記載を省略しております。

2. 関連情報

前事業年度(自2022年4月1日至2023年3月31日)

(1) 製品及びサービスごとの情報

単一の製品・サービスの区分の外部顧客への営業収益が損益計算書の営業収益の90%を超えるため、記載を省略しております。

(2) 地域ごとの情報

営業収益

本邦の外部顧客への営業収益が損益計算書の営業収益の90%を超えるため、記載を省略しております。

有形固定資産

本邦以外に所在している有形固定資産がないため、該当事項はありません。

(3) 主要な顧客ごとの情報

該当事項はありません。

当事業年度(自2023年4月1日至2024年3月31日)

(1) 製品及びサービスごとの情報

単一の製品・サービスの区分の外部顧客への営業収益が損益計算書の営業収益の90%を超えるため、記載を省略しております。

(2) 地域ごとの情報

営業収益

本邦の外部顧客への営業収益が損益計算書の営業収益の90%を超えるため、記載を省略しておりません。

有形固定資産

本邦以外に所在している有形固定資産がないため、該当事項はありません。

(3) 主要な顧客ごとの情報

該当事項はありません。

3. 報告セグメントごとの固定資産の減損損失に関する情報

該当事項はありません。

4. 報告セグメントごとののれんの償却額及び未償却残高に関する情報

該当事項はありません。

5. 報告セグメントごとの負ののれん発生益に関する情報

該当事項はありません。

(関連当事者情報)

1. 関連当事者との取引

財務諸表提出会社と関連当事者との取引

前事業年度（自 2022年4月1日 至 2023年3月31日）

財務諸表提出会社と同一の親会社を持つ会社等及び財務諸表提出会社のその他の関係会社の子会社等

種類	会社等の名称又は氏名	所在地	資本金又は出資金（千円）	事業の内容又は職業	議決権等の所有（被所有）割合	関連当事者との関係	取引の内容	取引金額（千円）	科目	期末残高（千円）
その他の関係会社	株式会社岡三証券グループ	東京都中央区	18,589,682	証券業	被所有直接（49%）	直接の親会社 資金貸付	資金貸付の返済	5,000,000	短期貸付金	-
							受取利息	14,367	未収利息	-
その他の関係会社の子会社	岡三証券株式会社	東京都中央区	5,000,000	証券業	-	当社ファンドの募集取扱	支払手数料の支払（注1）	2,718,939	未払手数料	532,414

(注) 1. 取引条件及び取引条件の決定方針

過去の取引条件及びファンドの商品性を勘案して決定しております。

2. 資金の貸付については、市場金利を勘案して利率を合理的に決定しております。

当事業年度（自 2023年4月1日 至2024年3月31日）

財務諸表提出会社と同一の親会社を持つ会社等及び財務諸表提出会社のその他の関係会社の子会社等

種類	会社等の名称又は氏名	所在地	資本金又は出資金（千円）	事業の内容又は職業	議決権等の所有（被所有）割合	関連当事者との関係	取引の内容	取引金額（千円）	科目	期末残高（千円）
その他の関係会社の子会社	岡三証券株式会社	東京都中央区	5,000,000	証券業	-	当社ファンドの募集取扱	支払手数料の支払（注1）	3,113,287	未払手数料	630,717

(注) 1. 取引条件及び取引条件の決定方針

過去の取引条件及びファンドの商品性を勘案して決定しております。

2. 親会社又は重要な関連会社に関する注記

(1) 親会社情報

SBIホールディングス株式会社（東京証券取引所に上場）

SBIファイナンシャルサービスズ株式会社（非上場）

SBI F S 合同会社（非上場）

(2) 重要な関連会社の要約財務情報

該当事項はありません。

(1株当たり情報)

	前事業年度 (2023年3月31日)	当事業年度 (2024年3月31日)
1株当たり純資産額	12,573円68銭	13,271円09銭
1株当たり当期純利益金額	300円41銭	521円63銭

(注) 1. 潜在株式調整後1株当たり当期純利益金額については、潜在株式がないため記載しておりません。

2. 1株当たり当期純利益金額の算定上、参加型株式については普通株式と同様に扱っており、普通株式の期中平均株式数に含めております。

3. 1株当たり当期純利益金額の算定上の基礎は、以下のとおりです。

	前事業年度 (自 2022年4月1日 至 2023年3月31日)	当事業年度 (自 2023年4月1日 至 2024年3月31日)
当期純利益金額	224,614千円	590,533千円
普通株主に帰属しない金額		
普通株式に係る当期純利益	224,614千円	590,533千円
普通株式の期中平均株式数	747,694株	1,132,101株

4. 1株当たり純資産額の算定上の基礎は、以下のとおりです。

	前事業年度 (2023年3月31日)	当事業年度 (2024年3月31日)
純資産の部の合計額	14,234,677千円	15,024,210千円
純資産の部から控除する合計額		
普通株式に係る期末の純資産額	14,234,677千円	15,024,210千円
1株当たり純資産額の算定に用いられた期末の 普通株式の数	1,132,101株	1,132,101株
(うちA種優先株式)	(554,701株)	(554,701株)

(注) A種優先株式は、残余財産の分配について普通株式と同順位であるため、1株当たり純資産額の算定上、その普通株式相当数を期末の普通株式の数に含めて計算しております。

(重要な後発事象)

該当事項はありません。

4【利害関係人との取引制限】

委託会社は、「金融商品取引法」の定めるところにより、利害関係人との取引について、次に掲げる行為が禁止されています。

自己又はその取締役若しくは執行役との間における取引を行うことを内容とした運用を行うこと(投資者の保護に欠け、若しくは取引の公正を害し、又は金融商品取引業の信用を失墜させるおそれがないものとして内閣府令で定めるものを除きます。)

運用財産相互間において取引を行うことを内容とした運用を行うこと(投資者の保護に欠け、若しくは取引の公正を害し、又は金融商品取引業の信用を失墜させるおそれがないものとして内閣府令で定めるものを除きます。)

通常の取引の条件と異なる条件であって取引の公正を害するおそれのある条件で、委託会社の親法人等(委託会社の総株主等の議決権の過半数を保有していることその他の当該金融商品取引業者と密接な関係を有する法人その他の団体として政令で定める要件に該当する者をいいます。以下において同じ。)又は子法人等(委託会社が総株主等の議決権の過半数を保有しているこ

とその他の当該金融商品取引業者と密接な関係を有する法人その他の団体として政令で定める要件に該当する者をいいます。以下同じ。）と有価証券の売買その他の取引又は店頭デリバティブ取引を行うこと。

委託会社の親法人等又は子法人等の利益を図るため、その行う投資運用業に関して運用の方針、運用財産の額若しくは市場の状況に照らして不必要な取引を行うことを内容とした運用を行うこと。

上記 に掲げるもののほか、委託会社の親法人等又は子法人等が関与する行為であって、投資者の保護に欠け、若しくは取引の公正を害し、又は金融商品取引業の信用を失墜させるおそれのあるものとして内閣府令で定める行為。

5【その他】

(1) 定款の変更等

2022年11月30日付で、株式の譲渡制限、優先株式の発行と優先株式に係る優先配当、非業務執行取締役の責任限定契約等に関する定款変更を行いました。

2023年3月27日付で、監査役会の廃止に伴う定款変更を行いました。

また、2023年7月1日付で、商号の変更（新商号 S B I 岡三アセットマネジメント株式会社）に関する定款変更を行いました。

(2) 訴訟事件その他の重要事項

岡三アセットマネジメント株式会社は、S B I ホールディングス株式会社の完全子会社であるS B I ファイナンシャルサービシーズ株式会社に第三者割当増資を行い、2022年11月30日付で、S B I ホールディングス株式会社の連結子会社並びに株式会社岡三証券グループの持分法適用関連会社となりました。

第2【その他の関係法人の概況】

1【名称、資本金の額及び事業の内容】

(1) 「受託会社」

株式会社りそな銀行

資本金の額

2024年3月末日現在、279,928百万円

事業の内容

銀行法に基づき銀行業を営むとともに、金融機関の信託業務の兼営等に関する法律（兼営法）に基づき信託業務を営んでいます。

(2) 「販売会社」（資本金の額は、2024年3月末日現在）

名称	資本金の額（百万円）	事業の内容
岡三証券株式会社	5,000	「金融商品取引法」に定める
今村証券株式会社	857	
a u カブコム証券株式会社	7,196	
株式会社 S B I 証券	54,323	

株式会社 しん証券さかもと	300	第一種金融商品取引業を営んでいます。
益茂証券株式会社	515	
楽天証券株式会社	19,495	
株式会社 関西みらい銀行	38,971	銀行法に基づき銀行業を営んでいます。
株式会社 埼玉りそな銀行	70,000	
株式会社 りそな銀行	279,928	銀行法に基づき銀行業を営むとともに、金融機関の信託業務の兼営等に関する法律(兼営法)に基づき信託業務を営んでいます。

「米ドル投資型」のみを取扱います。

2【関係業務の概要】

- (1) 「受託会社」は、主に以下の業務を行います。
投資信託財産の保管、管理及び計算
委託会社の指図に基づく投資信託財産の処分
- (2) 「販売会社」は、主に以下の業務を行います。
受益権の募集の取扱い
収益分配金の再投資
収益分配金、償還金及び解約金の支払いの取扱い
投資信託説明書(交付目論見書)、投資信託説明書(請求目論見書)、運用報告書の交付の取扱い
解約請求の受付、買取請求の受付・実行

3【資本関係】

(持株比率5.0%以上を記載します。)
該当事項はありません。

第3【その他】

- 目論見書の別称として「投資信託説明書(交付目論見書)」及び「投資信託説明書(請求目論見書)」という名称を用いることがあります。
- 目論見書の表紙等にロゴ・マーク、図案を使用し、ファンドの商品分類、形態等を表示する文言を記載すること及び次の事項を記載することがあります。
 - 金融商品取引法第13条の規定に基づく目論見書である旨
 - 目論見書の使用開始日
 - 委託会社の名称、金融商品取引業者登録番号
 - 委託会社の照会先(ホームページアドレス、電話番号及び受付時間)
 - 請求目論見書の入手方法及び投資信託約款が請求目論見書に掲載されている旨
 - 請求目論見書は投資者の請求により販売会社から交付される旨及び当該請求を行った場合にはその旨の記録をしておくべきである旨

- ・有価証券届出書の効力発生及びその確認方法に関する事項
 - ・ファンドの財産は受託会社により保管され、信託法に基づき分別管理されている旨
 - ・「ご購入に際しては、本書の内容を十分にお読みください。」という旨
- 届出書本文「第一部証券情報」、「第二部ファンド情報」に記載の内容について、投資者の理解を助けるため、当該内容を説明した図表、指数、グラフ等を付加して目論見書の当該内容に関連する箇所に記載することがあります。
 - 投資信託説明書（請求目論見書）の巻末に、ファンドの投資信託約款を添付します。
 - 目論見書は電子媒体等として使用されるほか、インターネット等に掲載されることがあります。
 - 目論見書に以下の趣旨の文言もしくは図の全部または一部を記載することがあります。

ご購入からご換金までの費用のイメージ



独立監査人の監査報告書

2024年6月20日

SBI岡三アセットマネジメント株式会社
取締役会 御中

東陽監査法人

東京事務所

指定社員 業務執行社員	公認会計士	松本直也
指定社員 業務執行社員	公認会計士	大橋 睦

監査意見

当監査法人は、金融商品取引法第193条の2第1項の規定に基づく監査証明を行うため、「委託会社等の経理状況」に掲げられているSBI岡三アセットマネジメント株式会社の2023年4月1日から2024年3月31日までの第60期事業年度の財務諸表、すなわち、貸借対照表、損益計算書、株主資本等変動計算書、重要な会計方針及びその他の注記について監査を行った。

当監査法人は、上記の財務諸表が、我が国において一般に公正妥当と認められる企業会計の基準に準拠して、SBI岡三アセットマネジメント株式会社の2024年3月31日現在の財政状態及び同日をもって終了する事業年度の経営成績を、全ての重要な点において適正に表示しているものと認める。

監査意見の根拠

当監査法人は、我が国において一般に公正妥当と認められる監査の基準に準拠して監査を行った。監査の基準における当監査法人の責任は、「財務諸表監査における監査人の責任」に記載されている。当監査法人は、我が国における職業倫理に関する規定に従って、会社から独立しており、また、監査人としてのその他の倫理上の責任を果たしている。当監査法人は、意見表明の基礎となる十分かつ適切な監査証拠を入手したと判断している。

その他の記載内容

その他の記載内容は、監査した財務諸表を含む開示書類に含まれる情報のうち、財務諸表及びその監査報告書以外の情報である。

当監査法人は、その他の記載内容が存在しないと判断したため、その他の記載内容に対するいかなる作業も実施していない。

財務諸表に対する経営者及び監査役の責任

経営者の責任は、我が国において一般に公正妥当と認められる企業会計の基準に準拠して財務諸表を作成し適正に表示することにある。これには、不正又は誤謬による重要な虚偽表示のない財務諸表を作成し適正に表示するために経営者が必要と判断した内部統制を整備及び運用することが含まれる。

財務諸表を作成するに当たり、経営者は、継続企業の前提に基づき財務諸表を作成することが適切であるかどうかを評価し、我が国において一般に公正妥当と認められる企業会計の基準に基づいて継続企業に関する事項を開示する必要がある場合には当該事項を開示する責任がある。

監査役の責任は、財務報告プロセスの整備及び運用における取締役の職務の執行を監視することにある。

財務諸表監査における監査人の責任

監査人の責任は、監査人が実施した監査に基づいて、全体としての財務諸表に不正又は誤謬による重要な虚偽表示がないかどうかについて合理的な保証を得て、監査報告書において独立の立場から財務諸表に対する意見を表明することにある。虚偽表示は、不正又は誤謬により発生する可能性があ

り、個別に又は集計すると、財務諸表の利用者の意思決定に影響を与えると合理的に見込まれる場合に、重要性があると判断される。

監査人は、我が国において一般に公正妥当と認められる監査の基準に従って、監査の過程を通じて、職業的専門家としての判断を行い、職業的懐疑心を保持して以下を実施する。

- ・ 不正又は誤謬による重要な虚偽表示リスクを識別し、評価する。また、重要な虚偽表示リスクに対応した監査手続を立案し、実施する。監査手続の選択及び適用は監査人の判断による。さらに、意見表明の基礎となる十分かつ適切な監査証拠を入手する。
- ・ 財務諸表監査の目的は、内部統制の有効性について意見表明するためのものではないが、監査人は、リスク評価の実施に際して、状況に応じた適切な監査手続を立案するために、監査に関連する内部統制を検討する。
- ・ 経営者が採用した会計方針及びその適用方法の適切性、並びに経営者によって行われた会計上の見積りの合理性及び関連する注記事項の妥当性を評価する。
- ・ 経営者が継続企業を前提として財務諸表を作成することが適切であるかどうか、また、入手した監査証拠に基づき、継続企業の前提に重要な疑義を生じさせるような事象又は状況に関して重要な不確実性が認められるかどうか結論付ける。継続企業の前提に関する重要な不確実性が認められる場合は、監査報告書において財務諸表の注記事項に注意を喚起すること、又は重要な不確実性に関する財務諸表の注記事項が適切でない場合は、財務諸表に対して除外事項付意見を表明することが求められている。監査人の結論は、監査報告書日までに入手した監査証拠に基づいているが、将来の事象や状況により、企業は継続企業として存続できなくなる可能性がある。
- ・ 財務諸表の表示及び注記事項が、我が国において一般に公正妥当と認められる企業会計の基準に準拠しているかどうかとともに、関連する注記事項を含めた財務諸表の表示、構成及び内容、並びに財務諸表が基礎となる取引や会計事象を適正に表示しているかどうかを評価する。

監査人は、監査役に対して、計画した監査の範囲とその実施時期、監査の実施過程で識別した内部統制の重要な不備を含む監査上の重要な発見事項、及び監査の基準で求められているその他の事項について報告を行う。

利害関係

会社と当監査法人又は業務執行社員との間には、公認会計士法の規定により記載すべき利害関係はない。

以 上

(注)1.上記の監査報告書の原本は当社が別途保管しております。

2.XBRLデータは監査の対象には含まれていません。

独立監査人の監査報告書

2024年7月10日

SBI岡三アセットマネジメント株式会社

取締役会 御中

東陽監査法人
東京事務所指定社員 公認会計士 榎倉昭夫
業務執行社員指定社員 公認会計士 大橋 睦
業務執行社員

監査意見

当監査法人は、金融商品取引法第193条の2第1項の規定に基づく監査証明を行うため、「ファンドの経理状況」に掲げられている「インフラ関連好配当資産ファンド（毎月決算型）（円投資型）」の2023年11月15日から2024年5月14日までの特定期間の財務諸表、すなわち、貸借対照表、損益及び剰余金計算書、注記表並びに附属明細表について監査を行った。

当監査法人は、上記の財務諸表が、我が国において一般に公正妥当と認められる企業会計の基準に準拠して、「インフラ関連好配当資産ファンド（毎月決算型）（円投資型）」の2024年5月14日現在の信託財産の状態及び同日をもって終了する特定期間の損益の状況を、全ての重要な点において適正に表示しているものと認める。

監査意見の根拠

当監査法人は、我が国において一般に公正妥当と認められる監査の基準に準拠して監査を行った。監査の基準における当監査法人の責任は、「財務諸表監査における監査人の責任」に記載されている。当監査法人は、我が国における職業倫理に関する規定に従って、SBI岡三アセットマネジメント株式会社及びファンドから独立しており、また、監査人としてのその他の倫理上の責任を果たしている。当監査法人は、意見表明の基礎となる十分かつ適切な監査証拠を入手したと判断している。

その他の記載内容

その他の記載内容は、有価証券報告書及び有価証券届出書（訂正有価証券届出書を含む。）に含まれる情報のうち、財務諸表及びその監査報告書以外の情報である。経営者の責任は、その他の記載内容を作成し開示することにある。

当監査法人の財務諸表に対する監査意見の対象にはその他の記載内容は含まれておらず、当監査法人はその他の記載内容に対して意見を表明するものではない。

財務諸表監査における当監査法人の責任は、その他の記載内容を通読し、通読の過程において、その他の記載内容と財務諸表又は当監査法人が監査の過程で得た知識との間に重要な相違があるかどうか検討すること、また、そのような重要な相違以外にその他の記載内容に重要な誤りの兆候があるかどうか注意を払うことにある。

当監査法人は、実施した作業に基づき、その他の記載内容に重要な誤りがあると判断した場合には、その事実を報告することが求められている。

その他の記載内容に関して、当監査法人が報告すべき事項はない。

財務諸表に対する経営者の責任

経営者の責任は、我が国において一般に公正妥当と認められる企業会計の基準に準拠して財務諸表を作成し適正に表示することにある。これには、不正又は誤謬による重要な虚偽表示のない財務諸表を作成し適正に表示するために経営者が必要と判断した内部統制を整備及び運用することが含まれる。

財務諸表を作成するに当たり、経営者は、継続企業の前提に基づき財務諸表を作成することが適切であるかどうかを評価し、我が国において一般に公正妥当と認められる企業会計の基準に基づいて継続企業に関する事項を開示する必要がある場合には当該事項を開示する責任がある。

財務諸表監査における監査人の責任

監査人の責任は、監査人が実施した監査に基づいて、全体としての財務諸表に不正又は誤謬による重要な虚偽表示がないかどうかについて合理的な保証を得て、監査報告書において独立の立場から財務諸表に対する意見を表明することにある。虚偽表示は、不正又は誤謬により発生する可能性があり、個別に又は集計すると、財務諸表の利用者の意思決定に影響を与えると合理的に見込まれる場合に、重要性があると判断される。

監査人は、我が国において一般に公正妥当と認められる監査の基準に従って、監査の過程を通じて、職業的専門家としての判断を行い、職業的懐疑心を保持して以下を実施する。

- ・ 不正又は誤謬による重要な虚偽表示リスクを識別し、評価する。また、重要な虚偽表示リスクに対応した監査手続を立案し、実施する。監査手続の選択及び適用は監査人の判断による。さらに、意見表明の基礎となる十分かつ適切な監査証拠を入手する。
- ・ 財務諸表監査の目的は、内部統制の有効性について意見表明するためのものではないが、監査人は、リスク評価の実施に際して、状況に応じた適切な監査手続を立案するために、監査に関連する内部統制を検討する。
- ・ 経営者が採用した会計方針及びその適用方法の適切性、並びに経営者によって行われた会計上の見積りの合理性及び関連する注記事項の妥当性を評価する。
- ・ 経営者が継続企業を前提として財務諸表を作成することが適切であるかどうか、また、入手した監査証拠に基づき、継続企業の前提に重要な疑義を生じさせるような事象又は状況に関して重要な不確実性が認められるかどうか結論付ける。継続企業の前提に関する重要な不確実性が認められる場合は、監査報告書において財務諸表の注記事項に注意を喚起すること、又は重要な不確実性に関する財務諸表の注記事項が適切でない場合は、財務諸表に対して除外事項付意見を表明することが求められている。監査人の結論は、監査報告書日までに入手した監査証拠に基づいているが、将来の事象や状況により、ファンドは継続企業として存続できなくなる可能性がある。
- ・ 財務諸表の表示及び注記事項が、我が国において一般に公正妥当と認められる企業会計の基準に準拠しているかどうかとともに、関連する注記事項を含めた財務諸表の表示、構成及び内容、並びに財務諸表が基礎となる取引や会計事象を適正に表示しているかどうかを評価する。

監査人は、経営者に対して、計画した監査の範囲とその実施時期、監査の実施過程で識別した内部統制の重要な不備を含む監査上の重要な発見事項、及び監査の基準で求められているその他の事項について報告を行う。

利害関係

SBI岡三アセットマネジメント株式会社及びファンドと当監査法人又は業務執行社員との間には、公認会計士法の規定により記載すべき利害関係はない。

以 上

(注)1. 上記の監査報告書の原本は当社が別途保管しております。

2. XBRLデータは監査の対象には含まれていません。

独立監査人の監査報告書

2024年7月10日

SBI岡三アセットマネジメント株式会社

取締役会 御中

東陽監査法人
東京事務所指定社員
業務執行社員 公認会計士 榎倉昭夫指定社員
業務執行社員 公認会計士 大橋 睦

監査意見

当監査法人は、金融商品取引法第193条の2第1項の規定に基づく監査証明を行うため、「ファンドの経理状況」に掲げられている「インフラ関連好配当資産ファンド（毎月決算型）（米ドル投資型）」の2023年11月15日から2024年5月14日までの特定期間の財務諸表、すなわち、貸借対照表、損益及び剰余金計算書、注記表並びに附属明細表について監査を行った。

当監査法人は、上記の財務諸表が、我が国において一般に公正妥当と認められる企業会計の基準に準拠して、「インフラ関連好配当資産ファンド（毎月決算型）（米ドル投資型）」の2024年5月14日現在の信託財産の状態及び同日をもって終了する特定期間の損益の状況を、全ての重要な点において適正に表示しているものと認める。

監査意見の根拠

当監査法人は、我が国において一般に公正妥当と認められる監査の基準に準拠して監査を行った。監査の基準における当監査法人の責任は、「財務諸表監査における監査人の責任」に記載されている。当監査法人は、我が国における職業倫理に関する規定に従って、SBI岡三アセットマネジメント株式会社及びファンドから独立しており、また、監査人としてのその他の倫理上の責任を果たしている。当監査法人は、意見表明の基礎となる十分かつ適切な監査証拠を入手したと判断している。

その他の記載内容

その他の記載内容は、有価証券報告書及び有価証券届出書（訂正有価証券届出書を含む。）に含まれる情報のうち、財務諸表及びその監査報告書以外の情報である。経営者の責任は、その他の記載内容を作成し開示することにある。

当監査法人の財務諸表に対する監査意見の対象にはその他の記載内容は含まれておらず、当監査法人はその他の記載内容に対して意見を表明するものではない。

財務諸表監査における当監査法人の責任は、その他の記載内容を通読し、通読の過程において、その他の記載内容と財務諸表又は当監査法人が監査の過程で得た知識との間に重要な相違があるかどうか検討すること、また、そのような重要な相違以外にその他の記載内容に重要な誤りの兆候があるかどうか注意を払うことにある。

当監査法人は、実施した作業に基づき、その他の記載内容に重要な誤りがあると判断した場合には、その事実を報告することが求められている。

その他の記載内容に関して、当監査法人が報告すべき事項はない。

財務諸表に対する経営者の責任

経営者の責任は、我が国において一般に公正妥当と認められる企業会計の基準に準拠して財務諸表を作成し適正に表示することにある。これには、不正又は誤謬による重要な虚偽表示のない財務諸表を作成し適正に表示するために経営者が必要と判断した内部統制を整備及び運用することが含まれる。

財務諸表を作成するに当たり、経営者は、継続企業の前提に基づき財務諸表を作成することが適切であるかどうかを評価し、我が国において一般に公正妥当と認められる企業会計の基準に基づいて継続企業に関する事項を開示する必要がある場合には当該事項を開示する責任がある。

財務諸表監査における監査人の責任

監査人の責任は、監査人が実施した監査に基づいて、全体としての財務諸表に不正又は誤謬による重要な虚偽表示がないかどうかについて合理的な保証を得て、監査報告書において独立の立場から財務諸表に対する意見を表明することにある。虚偽表示は、不正又は誤謬により発生する可能性があり、個別に又は集計すると、財務諸表の利用者の意思決定に影響を与えると合理的に見込まれる場合に、重要性があると判断される。

監査人は、我が国において一般に公正妥当と認められる監査の基準に従って、監査の過程を通じて、職業的専門家としての判断を行い、職業的懐疑心を保持して以下を実施する。

- ・ 不正又は誤謬による重要な虚偽表示リスクを識別し、評価する。また、重要な虚偽表示リスクに対応した監査手続を立案し、実施する。監査手続の選択及び適用は監査人の判断による。さらに、意見表明の基礎となる十分かつ適切な監査証拠を入手する。
- ・ 財務諸表監査の目的は、内部統制の有効性について意見表明するためのものではないが、監査人は、リスク評価の実施に際して、状況に応じた適切な監査手続を立案するために、監査に関連する内部統制を検討する。
- ・ 経営者が採用した会計方針及びその適用方法の適切性、並びに経営者によって行われた会計上の見積りの合理性及び関連する注記事項の妥当性を評価する。
- ・ 経営者が継続企業を前提として財務諸表を作成することが適切であるかどうか、また、入手した監査証拠に基づき、継続企業の前提に重要な疑義を生じさせるような事象又は状況に関して重要な不確実性が認められるかどうか結論付ける。継続企業の前提に関する重要な不確実性が認められる場合は、監査報告書において財務諸表の注記事項に注意を喚起すること、又は重要な不確実性に関する財務諸表の注記事項が適切でない場合は、財務諸表に対して除外事項付意見を表明することが求められている。監査人の結論は、監査報告書日までに入手した監査証拠に基づいているが、将来の事象や状況により、ファンドは継続企業として存続できなくなる可能性がある。
- ・ 財務諸表の表示及び注記事項が、我が国において一般に公正妥当と認められる企業会計の基準に準拠しているかどうかとともに、関連する注記事項を含めた財務諸表の表示、構成及び内容、並びに財務諸表が基礎となる取引や会計事象を適正に表示しているかどうかを評価する。

監査人は、経営者に対して、計画した監査の範囲とその実施時期、監査の実施過程で識別した内部統制の重要な不備を含む監査上の重要な発見事項、及び監査の基準で求められているその他の事項について報告を行う。

利害関係

SBI岡三アセットマネジメント株式会社及びファンドと当監査法人又は業務執行社員との間には、公認会計士法の規定により記載すべき利害関係はない。

以 上

(注)1. 上記の監査報告書の原本は当社が別途保管しております。

2. XBRLデータは監査の対象には含まれていません。

独立監査人の監査報告書

2024年7月10日

SBI岡三アセットマネジメント株式会社

取締役会 御中

東陽監査法人
東京事務所指定社員
業務執行社員 公認会計士 榎倉昭夫指定社員
業務執行社員 公認会計士 大橋 睦

監査意見

当監査法人は、金融商品取引法第193条の2第1項の規定に基づく監査証明を行うため、「ファンドの経理状況」に掲げられている「インフラ関連好配当資産ファンド（毎月決算型）（豪ドル投資型）」の2023年11月15日から2024年5月14日までの特定期間の財務諸表、すなわち、貸借対照表、損益及び剰余金計算書、注記表並びに附属明細表について監査を行った。

当監査法人は、上記の財務諸表が、我が国において一般に公正妥当と認められる企業会計の基準に準拠して、「インフラ関連好配当資産ファンド（毎月決算型）（豪ドル投資型）」の2024年5月14日現在の信託財産の状態及び同日をもって終了する特定期間の損益の状況を、全ての重要な点において適正に表示しているものと認める。

監査意見の根拠

当監査法人は、我が国において一般に公正妥当と認められる監査の基準に準拠して監査を行った。監査の基準における当監査法人の責任は、「財務諸表監査における監査人の責任」に記載されている。当監査法人は、我が国における職業倫理に関する規定に従って、SBI岡三アセットマネジメント株式会社及びファンドから独立しており、また、監査人としてのその他の倫理上の責任を果たしている。当監査法人は、意見表明の基礎となる十分かつ適切な監査証拠を入手したと判断している。

その他の記載内容

その他の記載内容は、有価証券報告書及び有価証券届出書（訂正有価証券届出書を含む。）に含まれる情報のうち、財務諸表及びその監査報告書以外の情報である。経営者の責任は、その他の記載内容を作成し開示することにある。

当監査法人の財務諸表に対する監査意見の対象にはその他の記載内容は含まれておらず、当監査法人はその他の記載内容に対して意見を表明するものではない。

財務諸表監査における当監査法人の責任は、その他の記載内容を通読し、通読の過程において、その他の記載内容と財務諸表又は当監査法人が監査の過程で得た知識との間に重要な相違があるかどうか検討すること、また、そのような重要な相違以外にその他の記載内容に重要な誤りの兆候があるかどうか注意を払うことにある。

当監査法人は、実施した作業に基づき、その他の記載内容に重要な誤りがあると判断した場合には、その事実を報告することが求められている。

その他の記載内容に関して、当監査法人が報告すべき事項はない。

財務諸表に対する経営者の責任

経営者の責任は、我が国において一般に公正妥当と認められる企業会計の基準に準拠して財務諸表を作成し適正に表示することにある。これには、不正又は誤謬による重要な虚偽表示のない財務諸表を作成し適正に表示するために経営者が必要と判断した内部統制を整備及び運用することが含まれる。

財務諸表を作成するに当たり、経営者は、継続企業の前提に基づき財務諸表を作成することが適切であるかどうかを評価し、我が国において一般に公正妥当と認められる企業会計の基準に基づいて継続企業に関する事項を開示する必要がある場合には当該事項を開示する責任がある。

財務諸表監査における監査人の責任

監査人の責任は、監査人が実施した監査に基づいて、全体としての財務諸表に不正又は誤謬による重要な虚偽表示がないかどうかについて合理的な保証を得て、監査報告書において独立の立場から財務諸表に対する意見を表明することにある。虚偽表示は、不正又は誤謬により発生する可能性があり、個別に又は集計すると、財務諸表の利用者の意思決定に影響を与えると合理的に見込まれる場合に、重要性があると判断される。

監査人は、我が国において一般に公正妥当と認められる監査の基準に従って、監査の過程を通じて、職業的専門家としての判断を行い、職業的懐疑心を保持して以下を実施する。

- ・ 不正又は誤謬による重要な虚偽表示リスクを識別し、評価する。また、重要な虚偽表示リスクに対応した監査手続を立案し、実施する。監査手続の選択及び適用は監査人の判断による。さらに、意見表明の基礎となる十分かつ適切な監査証拠を入手する。
- ・ 財務諸表監査の目的は、内部統制の有効性について意見表明するためのものではないが、監査人は、リスク評価の実施に際して、状況に応じた適切な監査手続を立案するために、監査に関連する内部統制を検討する。
- ・ 経営者が採用した会計方針及びその適用方法の適切性、並びに経営者によって行われた会計上の見積りの合理性及び関連する注記事項の妥当性を評価する。
- ・ 経営者が継続企業を前提として財務諸表を作成することが適切であるかどうか、また、入手した監査証拠に基づき、継続企業の前提に重要な疑義を生じさせるような事象又は状況に関して重要な不確実性が認められるかどうか結論付ける。継続企業の前提に関する重要な不確実性が認められる場合は、監査報告書において財務諸表の注記事項に注意を喚起すること、又は重要な不確実性に関する財務諸表の注記事項が適切でない場合は、財務諸表に対して除外事項付意見を表明することが求められている。監査人の結論は、監査報告書日までに入手した監査証拠に基づいているが、将来の事象や状況により、ファンドは継続企業として存続できなくなる可能性がある。
- ・ 財務諸表の表示及び注記事項が、我が国において一般に公正妥当と認められる企業会計の基準に準拠しているかどうかとともに、関連する注記事項を含めた財務諸表の表示、構成及び内容、並びに財務諸表が基礎となる取引や会計事象を適正に表示しているかどうかを評価する。

監査人は、経営者に対して、計画した監査の範囲とその実施時期、監査の実施過程で識別した内部統制の重要な不備を含む監査上の重要な発見事項、及び監査の基準で求められているその他の事項について報告を行う。

利害関係

SBI岡三アセットマネジメント株式会社及びファンドと当監査法人又は業務執行社員との間には、公認会計士法の規定により記載すべき利害関係はない。

以 上

(注)1. 上記の監査報告書の原本は当社が別途保管しております。

2. XBRLデータは監査の対象には含まれていません。