

【表紙】

【提出書類】	訂正有価証券届出書
【提出先】	関東財務局長殿
【提出日】	2020年8月25日提出
【発行者名】	野村アセットマネジメント株式会社
【代表者の役職氏名】	C E O兼代表取締役社長 中川 順子
【本店の所在の場所】	東京都江東区豊洲二丁目2番1号
【事務連絡者氏名】	松井 秀仁
【電話番号】	03-6387-5000
【届出の対象とした募集（売出）内国投資 信託受益証券に係るファンドの名称】	米国エネルギー革命関連ファンド Aコース（為替ヘッジあり） 米国エネルギー革命関連ファンド Bコース（為替ヘッジなし）
【届出の対象とした募集（売出）内国投資 信託受益証券の金額】	米国エネルギー革命関連ファンド Aコース（為替ヘッジあり） 1兆円を上限とします。 米国エネルギー革命関連ファンド Bコース（為替ヘッジなし） 1兆円を上限とします。
【縦覧に供する場所】	該当事項はありません。

1【有価証券届出書の訂正届出書の提出理由】

本日、有価証券報告書を提出いたしましたので、2020年2月20日付をもって提出した有価証券届出書（以下「原届出書」といいます。）の関係情報を更新するため、また、記載事項の一部に変更がありますので本訂正届出書を提出するものです。

2【訂正の内容】

原届出書の下記の記載事項につきましては内容を更新・訂正いたします。

第二部ファンド情報 第1ファンドの状況 5運用状況

第二部ファンド情報 第3ファンドの経理状況

また、それ以外の訂正事項につきましては、＜訂正前＞および＜訂正後＞に記載している下線部__は訂正部分を示し、＜更新後＞の記載事項は原届出書の更新後の内容を示します。

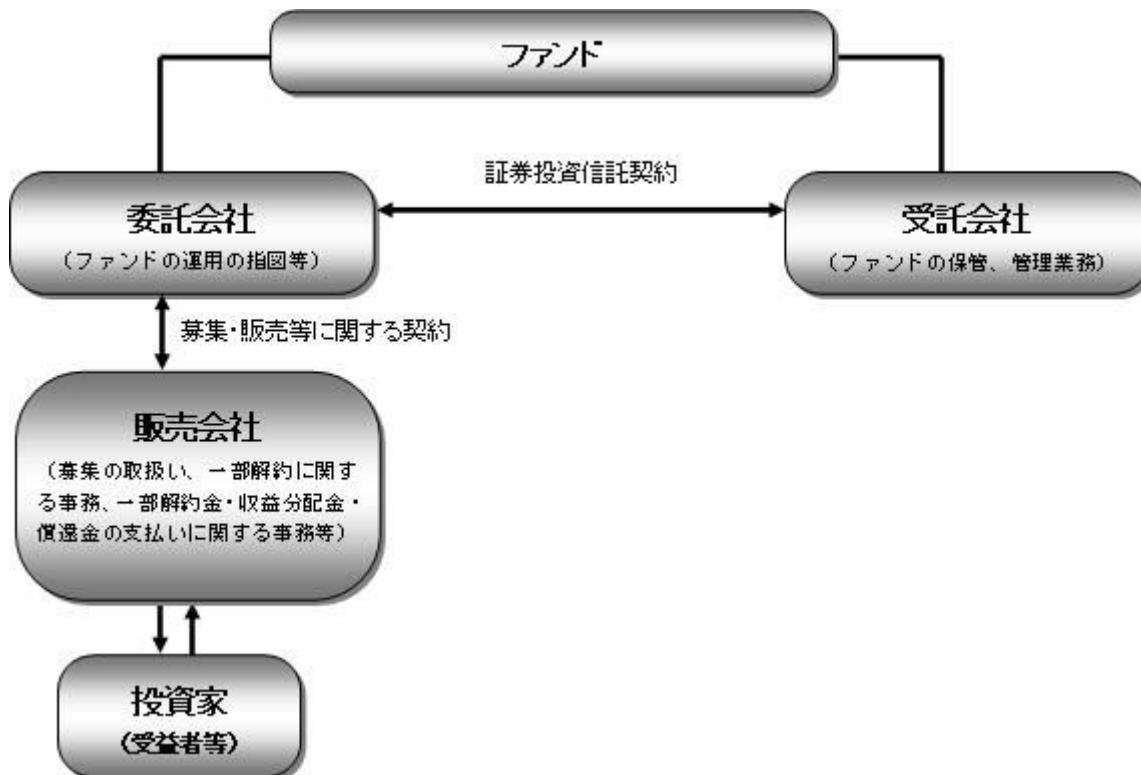
第二部【ファンド情報】

第1【ファンドの状況】

1 ファンドの性格

(3) ファンドの仕組み

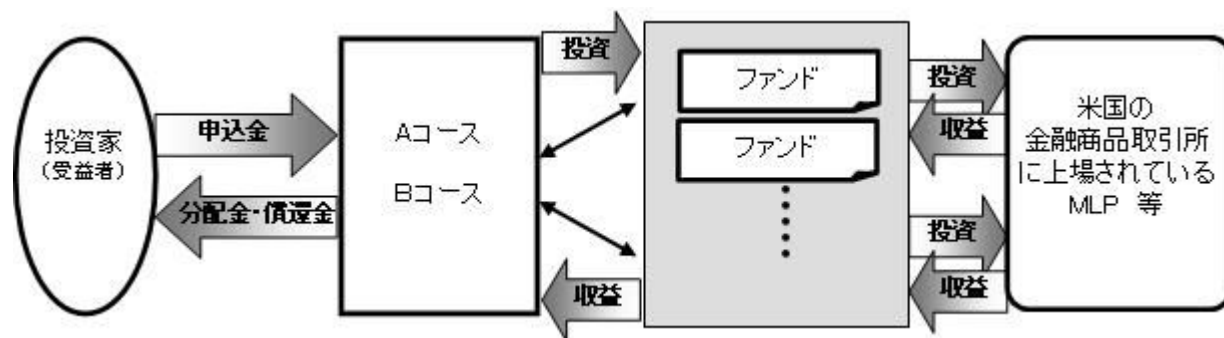
<更新後>



ファンド	米国エネルギー革命関連ファンド Aコース（為替ヘッジあり）	米国エネルギー革命関連ファンド Bコース（為替ヘッジなし）
委託会社(委託者)	野村アセットマネジメント株式会社	
受託会社(受託者)	みずほ信託銀行株式会社 (再信託受託会社：株式会社日本カストディ銀行)	

《ファンド・オブ・ファンズ方式について》

ファンドは、複数の投資信託証券（ファンド）を投資対象とするファンド・オブ・ファンズです。



< 更新後 >

委託会社の概況(2020年7月末現在)

・名称

野村アセットマネジメント株式会社

・資本金の額

17,180百万円

・会社の沿革

1959年12月1日

野村証券投資信託委託株式会社として設立

1997年10月1日

投資顧問会社である野村投資顧問株式会社と合併して野村アセット・マネジメント投信株式会社に商号を変更

2000年11月1日

野村アセットマネジメント株式会社に商号を変更

・大株主の状況

名称	住所	所有株式数	比率
野村ホールディングス株式会社	東京都中央区日本橋一丁目9番1号	5,150,693株	100%

2 投資方針

(1) 投資方針

< 更新後 >

ファンドは米国の金融商品取引所に上場されているエネルギー関連事業等に投資するMLPを主要投資対象とする投資信託証券（投資信託および外国投資信託の受益証券（投資法人および外国投資法人の投資証券を含みます。））および残存期間の短い公社債やコマーシャル・ペーパー等の短期有価証券を主要投資対象とする投資信託証券に投資します。

エネルギー関連事業等を行なう会社の株式等に実質的に投資する場合があります。

ファンドは実質組入外貨建資産について、為替ヘッジを行なう「Aコース（為替ヘッジあり）」と為替ヘッジを行わない「Bコース（為替ヘッジなし）」から構成されています。

投資信託証券への投資にあたっては、別に定める投資信託証券（以下、「指定投資信託証券」といいます。）の一部もしくは全てに投資を行なうことを基本とします。投資する投資信託証券は、投資対象市

場の動向等を勘案して適宜見直しを行いません。この際、既投資の投資信託証券が投資対象から外れたり、新たな投資信託証券を投資対象に追加する場合があります。

ファンド名	指定投資信託証券(2020年 8月25日現在)
Aコース (為替ヘッジあり)	ノムラ・セレクション・ファンド - USエネルギー・ファンド - 日本円為替ヘッジ・クラス 野村マネーインカム マザーファンド
Bコース (為替ヘッジなし)	ノムラ・セレクション・ファンド - USエネルギー・ファンド - 日本円クラス 野村マネーインカム マザーファンド

指定投資信託証券への投資比率には特に制限は設けず、投資対象ファンドの収益性および流動性ならびにファンドの資金動向等を勘案のうえ決定します。

投資信託証券への投資は、高位を維持することを基本としますが、通常の状態においては、米国の金融商品取引所に上場されているエネルギー関連事業等に投資するMLPを主要投資対象とする投資信託証券への投資比率は、概ね90%以上を目処とします。

資金動向、市況動向等によっては上記のような運用ができない場合があります。

(2) 投資対象

<更新後>

米国の金融商品取引所に上場されているエネルギー関連事業等に投資するMLPを主たる投資対象とする投資信託証券（投資信託および外国投資信託の受益証券（投資法人および外国投資法人の投資証券を含みます。））および残存期間の短い公社債やコマーシャル・ペーパー等の短期有価証券に投資する投資信託証券を主要投資対象とします。なお、コマーシャル・ペーパー等の短期有価証券ならびに短期金融商品等に直接投資する場合があります。

エネルギー関連事業等を行なう会社の株式等を実質的に投資する場合があります。

投資の対象とする資産の種類(信託約款)

この信託において投資の対象とする資産（本邦通貨表示のものに限ります。）の種類は、次に掲げるものとします。

1. 次に掲げる特定資産（「特定資産」とは、投資信託及び投資法人に関する法律第2条第1項で定めるものをいいます。以下同じ。）
 - イ．有価証券
 - ロ．約束手形（イに掲げるものに該当するものを除きます。）
 - ハ．金銭債権（イ及びロに掲げるものに該当するものを除きます。）
2. 次に掲げる特定資産以外の資産
 - イ．為替手形

有価証券の指図範囲等(信託約款)

委託者は、信託金を、別に定める投資信託証券のほか、次の有価証券（金融商品取引法第2条第2項の

規定により有価証券とみなされる同項各号に掲げる権利を除くものとし、本邦通貨表示のものに限り
ます。)に投資することを指図します。

1. コマーシャル・ペーパーおよび短期社債等
2. 外国または外国の者の発行する証券または証書で、前号の証券の性質を有するもの
3. 国債証券、地方債証券、特別の法律により法人の発行する債券および社債券（新株引受権証券と社債券とが一体となった新株引受権付社債券の新株引受権証券および短期社債等を除きます。）
4. 指定金銭信託の受益証券（金融商品取引法第2条第1項第14号で定める受益証券発行信託の受益証券に限ります。）

なお、第3号の証券を以下「公社債」といい、公社債にかかる運用の指図は買い現先取引（売戻し条件付の買い入れ）および債券貸借取引（現金担保付き債券借入れ）に限り行なうことができるものとします。

金融商品の指図範囲等(信託約款)

委託者は、信託金を、上記 に掲げる有価証券のほか、次に掲げる金融商品（金融商品取引法第2条第2項の規定により有価証券とみなされる同項各号に掲げる権利を含みます。）により運用することを指図することができます。

1. 預金
2. 指定金銭信託（上記 に掲げるものを除く。）
3. コール・ローン
4. 手形割引市場において売買される手形

(参考)投資対象とする投資信託証券について

以下はファンドが投資を行なう投資信託証券の投資方針、関係法人、信託報酬等について、2020年8月25日現在で委託会社が知りうる情報等を基に記載したものです(個別に時点の記載がある場合を除きます。)。

今後、投資対象とする投資信託証券の各委託会社(運用会社)の都合等により、記載の内容が変更となる場合があります。

また、ここに記載した投資信託証券は上記日付現在のものであり、今後、投資対象から除外される場合、あるいは、ここに記載された以外の投資信託証券が新たに追加となる場合等があります。

ノムラ・セレクション・ファンド - USエネルギー・ファンド

(日本円為替ヘッジ・クラス、日本円クラス)

(ケイマン諸島籍円建外国投資信託)

<運用の基本方針>

主要投資対象	米国の金融商品取引所に上場されているエネルギー関連事業等に投資するMLPを主要投資対象とします。
--------	--

投資方針	<ul style="list-style-type: none"> ・米国の金融商品取引所に上場されているエネルギー関連事業等に投資するMLPを主要投資対象とし、高水準のインカムゲインの確保と中長期的な信託財産の成長を図ることを目的として積極的な運用を行なうことを基本とします。 ・ファンドの純資産総額の50%の範囲内でエネルギー関連事業等を行なう会社の株式等に投資を行なう場合があります。 ・ポートフォリオ構築にあたっては、トップ・ダウン分析とボトム・アップ分析を組み合わせて投資銘柄を選定します。 ・日本円為替ヘッジ・クラスは、原則として為替ヘッジにより為替変動リスクの低減を図ることを基本とします。 ・日本円クラスは、原則として為替ヘッジを行ないません。
主な投資制限	<ul style="list-style-type: none"> ・同一発行体の発行する証券への投資は、ファンドの純資産総額の10%以内とします。 ・投資信託証券（上場投資信託証券を除く。）への投資割合は、ファンドの純資産総額の5%以内とします。 ・デリバティブの利用は、ヘッジ目的に限定しません。
収益分配方針	毎月、投資顧問会社と協議の上、受託会社の判断により、分配を行なう方針です。
償還条項	全クラスの合計の純資産残高が30億円を下回った場合にはファンドを、各クラスの純資産残高が30億円を下回った場合には当該クラスを、それぞれ償還する場合があります。

< 主な関係法人 >

受託会社	グローバル・ファンズ・トラスト・カンパニー
投資顧問会社	野村アセットマネジメント株式会社
副投資顧問会社	クリアブリッジ・インベストメンツ・エルエルシー
管理事務代行会社 保管銀行	ノムラ・バンク（ルクセンブルグ）エス・エー

< 管理報酬等 >

信託報酬	純資産総額の0.88%（年率）
申込手数料	なし
信託財産留保額	1口につき純資産価格の0.30%（当初1口＝1万円）
その他の費用	信託財産に関する租税、組入有価証券の売買時の売買委託手数料、信託事務の処理に要する費用および信託財産の監査に要する費用、外貨建資産の保管などに要する費用、借入金の利息および立替金の利息など。

上記のほか、一般社団法人投資信託協会の定めるファンド・オブ・ファンズ組入投資信託および投資法人の要件を満たしております。

（野村マネーインカム マザーファンド）

運 用 の 基 本 方 針

約款第14条に基づき委託者の定める方針は、次のものとします。

1．基本方針

この投資信託は、安定した収益と流動性の確保を図ることを目的として運用を行ないます。

2. 運用方法

(1) 投資対象

本邦通貨表示の短期有価証券を主要投資対象とします。

(2) 投資態度

本邦通貨表示の公社債等に投資を行ない、安定した収益と流動性の確保を図ることを目的として運用を行ないます。

残存期間の短い公社債やコマーシャル・ペーパー等の短期有価証券への投資により利息等収益の確保を図り、あわせてコール・ローンなどで運用を行なうことで流動性の確保を図ります。

資金動向、市況動向等によっては、上記のような運用ができない場合があります。

(3) 投資制限

株式への投資は行ないません。

外貨建資産への投資は行ないません。

有価証券先物取引等は約款第15条の範囲で行ないます。

スワップ取引は約款第16条の範囲で行ないます。

一般社団法人投資信託協会規則に定める合理的な方法により算出した額が、信託財産の純資産総額を超えることとなるデリバティブ取引等（同規則に定めるデリバティブ取引等をいいます。）の利用は行ないません。

一般社団法人投資信託協会規則に定める一者に対する株式等エクスポージャー、債券等エクスポージャーおよびデリバティブ等エクスポージャーの信託財産の純資産総額に対する比率は、原則としてそれぞれ10%、合計で20%以内とすることとし、当該比率を超えることとなった場合には、同規則に従い当該比率以内となるよう調整を行なうこととします。

3 投資リスク

< 更新後 >

基準価額の変動要因

ファンドの基準価額は、投資を行なっている有価証券等の値動きによる影響を受けますが、これらの運用による損益はすべて投資者の皆様に帰属します。

したがって、ファンドにおいて、投資者の皆様の投資元金は保証されているものではなく、基準価額の下落により、損失を被り、投資元金が割り込むことがあります。なお、投資信託は預貯金と異なります。

[MLPの価格変動リスク]

MLPは、投資プロジェクト等の収益源から得られる収入や市場金利の変動、MLP市場の動向等により、価格が変動します。MLP市場は株式市場等に比べ相対的に流動性が低いことから、市場の混乱時等において、相対的に価格の変動が大きくなる場合があります。ファンドは実質的にMLPに投資を行ないますので、これらの影響を受けます。また、ファンドは、特定のテーマに絞った投資を行ないますので、より幅広いテーマで分散投資した場合と比べて基準価額が大きく変動する場合があります。

[株価変動リスク]

ファンドは実質的に株式に投資を行ないますので、株価変動の影響を受けます。ファンドが実質的に投資を行なうエネルギー関連事業等を行なう会社の株式の株価変動は、株式市場全体の動きと大きく異

なる場合があります。

[為替変動リスク]

「Bコース」は、実質組入外貨建資産について、原則として為替ヘッジを行ないませんので、為替変動の影響を受けます。

「Aコース」は、実質組入外貨建資産について、原則として為替ヘッジにより為替変動リスクの低減を図ることを基本としますが、為替変動リスクを完全に排除できるわけではありません。また、円金利がヘッジ対象通貨の金利より低い場合、その金利差相当分のヘッジコストがかかるため、基準価額の変動要因となります。

[債券価格変動リスク]

債券（公社債等）は、市場金利や信用度の変動により価格が変動します。ファンドは実質的に債券に投資を行ないますので、これらの影響を受けます。

基準価額の変動要因は上記に限定されるものではありません。

その他の留意点

ファンドのお取引に関しては、金融商品取引法第37条の6の規定（いわゆるクーリング・オフ）の適用はありません。

資金動向、市況動向等によっては、また、不慮の出来事等が起きた場合には、投資方針に沿った運用ができない場合があります。

ファンドが実質的に組み入れる有価証券の発行体において、利払いや償還金の支払いが滞る可能性があります。

有価証券への投資等ファンドにかかる取引にあたっては、取引の相手方の倒産等により契約が不履行になる可能性があります。

各コースが各々投資対象とする指定投資信託証券のうち、米国の金融商品取引所に上場されているエネルギー関連事業等に投資するMLPを主要投資対象とする投資信託証券のすべてが存続しないこととなる場合は、当該コースを繰上償還させます。

投資対象とするマザーファンドにおいて、他のベビーファンドの資金変動等に伴う売買等が生じた場合などには、ファンドの基準価額に影響を及ぼす場合があります。

株式市場等に比べて相対的に市場の流動性が低いMLPに実質的に投資を行ないますので、市場の混乱時やファンドに大量の資金変動が生じた場合、その他投資環境等によっては、機動的に売買を行なえない場合があります。

ファンドは、指定投資信託証券である外国投資信託を通じて米国の金融商品取引所に上場されているMLPに実質的に投資を行ないます。当該外国投資信託は、ケイマン諸島籍であり、收受するMLPの分配金については最大で21%の連邦税が源泉徴収されます。課税対象となる連邦税は、法人所得税および支店利益税です。MLPの持分に応じて配分された収入、損失、費用等をもとに連邦税の確定申告を行なった結果、源泉徴収額が確定後の税額を上回った場合は差額が還付され、源泉徴収額が確定後の税額を下回った場合は差額の追加納税が必要となります。また、連邦税の他に州税が課される場合があります。なお、米国の税制改正により源泉徴収方法の見直し等の実施が予定されております。

当該外国投資信託においては、当該投資信託に係る法令・会計基準に則り、税制・税率を考慮して日々純資産価格を計算し、各コースは当該外国投資信託の純資産価格に基づき日々基準価額を計算しています。

当該外国投資信託において連邦税の還付もしくは追加納税、州税の課税等が発生した場合には、純資産

価格および各コースの基準価額が影響を受ける場合があります。

これらの記載は、2020年6月末現在、委託会社が確認できる情報に基づいたものです。税率等は、税制が変更された場合等は変更になる場合があります。

金融商品取引所等における取引の停止（個別銘柄の売買停止等を含みます。）、外国為替取引の停止、決済機能の停止その他やむを得ない事情（流動性の極端な減少等）があるときは、投資信託約款の規定に従い、委託会社の判断でファンドの購入（スイッチングによる購入を含みます。）・換金の各受付けを中止すること、および既に受付けた購入（スイッチングによる購入を含みます。）・換金の各受付けを取り消す場合があります。

店頭デリバティブ取引等の金融取引に関して、国際的に規制の強化が行なわれており、ファンドが実質的に活用する当該金融取引が当該規制強化等の影響を受け、当該金融取引を行なうための担保として現金等を提供する必要がある場合があります。その場合、追加的に現金等を保有するため、ファンドの実質的な主要投資対象の組入比率が下がり、高位に組入れた場合に期待される投資効果が得られないことが想定されます。また、その結果として、実質的な主要投資対象を高位に組入れた場合と比べてファンドのパフォーマンスが悪化する場合があります。

<更新後>

■ リスクの定量的比較 (2015年7月末～2020年6月末：月次)

Aコース

ファンドの年間騰落率および分配金再投資基準価額の推移



ファンドと代表的な資産クラスとの騰落率の比較



	当ファンド	日本株	先進国株	新興国株	日本国債	先進国債	新興国債
最大値 (%)	36.2	32.2	34.1	37.2	9.3	14.0	19.3
最小値 (%)	△ 56.4	△ 22.0	△ 17.5	△ 27.4	△ 4.0	△ 12.3	△ 17.4
平均値 (%)	△ 11.4	5.0	6.8	2.8	1.8	0.8	0.2

- * 分配金再投資基準価額は、税引前の分配金を再投資したものとみなして計算したものです。2015年7月末を10,000として指数化しております。
- * 年間騰落率は、2015年7月から2020年6月の5年間の各月末における1年間の騰落率を表示したものです。

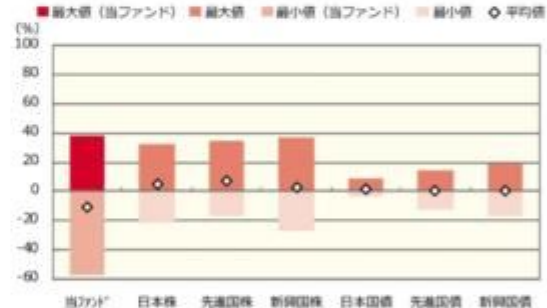
- * 全ての資産クラスが当ファンドの投資対象とは限りません。
- * 2015年7月から2020年6月の5年間の各月末における1年間の騰落率の最大値・最小値・平均値を表示したものです。
- * 決算日に対応した数値とは異なります。
- * 当ファンドは分配金再投資基準価額の騰落率です。

Bコース

ファンドの年間騰落率および分配金再投資基準価額の推移



ファンドと代表的な資産クラスとの騰落率の比較



	当ファンド	日本株	先進国株	新興国株	日本国債	先進国債	新興国債
最大値 (%)	38.4	32.2	34.1	37.2	9.3	14.0	19.3
最小値 (%)	△ 57.6	△ 22.0	△ 17.5	△ 27.4	△ 4.0	△ 12.3	△ 17.4
平均値 (%)	△ 10.9	5.0	6.8	2.8	1.8	0.8	0.2

- * 分配金再投資基準価額は、税引前の分配金を再投資したものとみなして計算したものです。2015年7月末を10,000として指数化しております。
- * 年間騰落率は、2015年7月から2020年6月の5年間の各月末における1年間の騰落率を表示したものです。

- * 全ての資産クラスが当ファンドの投資対象とは限りません。
- * 2015年7月から2020年6月の5年間の各月末における1年間の騰落率の最大値・最小値・平均値を表示したものです。
- * 決算日に対応した数値とは異なります。
- * 当ファンドは分配金再投資基準価額の騰落率です。

※分配金再投資基準価額は、税引前の分配金を再投資したものとみなして計算しており、実際の基準価額と異なる場合があります。

<p><代表的な資産クラスの指数></p> <ul style="list-style-type: none"> ○日本株：東証株価指数（TOPIX）（配当込み） ○先進国株：MSCI-KOKUSAI 指数（配当込み、円ベース） ○新興国株：MSCI エマージング・マーケット・インデックス（配当込み、円ベース） ○日本国債：NOMURA-BPI 国債 ○先進国債：FTSE 世界国債インデックス（除く日本、ヘッジなし、円ベース） ○新興国債：JP モルガン・ガバメント・ボンド・インデックス-エマージング・マーケット・グローバル・ディバーシファイド（円ベース）
<p style="text-align: center;">■代表的な資産クラスの指数の著作権等について■</p> <ul style="list-style-type: none"> ○東証株価指数（TOPIX）（配当込み）・・・東証株価指数（TOPIX）（配当込み）は、株式会社東京証券取引所（現東京証券取引所）の知的財産であり、指数の算出、指数値の公表、利用など同指数に関するすべての権利は、株式会社東京証券取引所が有しています。なお、本商品は、株式会社東京証券取引所により提供、保証又は販売されるものではなく、株式会社東京証券取引所は、ファンドの発行又は売買に起因するいかなる損害に対しても、責任を有しません。 ○MSCI-KOKUSAI 指数（配当込み、円ベース）、MSCI エマージング・マーケット・インデックス（配当込み、円ベース）・・・MSCI-KOKUSAI 指数（配当込み、円ベース）、MSCI エマージング・マーケット・インデックス（配当込み、円ベース）は、MSCI が開発した指数です。同指数に対する著作権、知的所有権その他一切の権利は MSCI に帰属します。また MSCI は、同指数の内容を変更する権利および公表を停止する権利を有しています。 ○NOMURA-BPI 国債・・・NOMURA-BPI 国債の知的財産権は、野村證券株式会社に帰属します。なお、野村證券株式会社は、NOMURA-BPI 国債の正確性、完全性、信頼性、有用性を保証するものではなく、NOMURA-BPI 国債を用いて行われる野村アセットマネジメント株式会社の事業活動、サービスに関し一切責任を負いません。 ○FTSE 世界国債インデックス（除く日本、ヘッジなし、円ベース）・・・FTSE 世界国債インデックス（除く日本、ヘッジなし、円ベース）は、FTSE Fixed Income LLC により運営され、世界主要国の国債の総合収益率を各市場の時価総額で加重平均した債券インデックスです。同指数は FTSE Fixed Income LLC の知的財産であり、指数に関するすべての権利は FTSE Fixed Income LLC が有しています。 ○JP モルガン・ガバメント・ボンド・インデックス-エマージング・マーケット・グローバル・ディバーシファイド（円ベース）・・・「JP モルガン・ガバメント・ボンド・インデックス-エマージング・マーケット・グローバル・ディバーシファイド（円ベース）」（ここでは「指数」とよびます）についてここに提供された情報は、指数のレベルも高め、但しそれに限定することなく、情報としてのみ使用されるものであり、金融商品の売買を勧誘、何らかの売買の公式なコンファメーション、或いは指数に関連する何らかの商品の価値や価格を決めるものでもありません。また、投資戦略や税金における会計アドバイスを法的に推奨するものでもありません。ここに含まれる市場価格、データ、その他の情報は種々なものと考えられますが、JP Morgan Chase & Co. 及びその子会社（以下、JPM）がその完全性や正確性を保証するものではありません。含まれる情報は通知なしに変更されることがあります。過去のパフォーマンスは将来のリターンを示唆するものではありません。本資料に含まれる発行体の金融商品について、JPM やその従業員がロング・ショート両方を含めてポジションを持ったり、売買を行ったり、またはマーケットメイクを行ったりすることがあり、また、発行体の引受人、プレースメント・エージェンシー、アドバイザー、または債主になっている可能性もあります。 <p>米国の J.P. Morgan Securities LLC（ここでは「JPM LLC」と呼びます）（「指数スポンサー」）は、指数に関する証券、金融商品または取引（ここでは「プロダクト」と呼びます）についての奨励、保障または販売促進を行いません。証券或いは金融商品全般、或いは特にプロダクトへの投資の推奨について、また金融市場における投資機会を指数に連動させる或いはそれを目的とする推奨の可否について、指数スポンサーは一切の表明または保証、或いは伝達または示唆を行なうものではありません。指数スポンサーはプロダクトについての管理、マーケティング、トレーディングに関する義務または法的責任を負いません。指数は信用できると考えられる情報によって算出されていますが、その完全性や正確性、また指数に付随する情報について保証するものではありません。指数は指数スポンサーが保有する財産であり、その財産権はすべて指数スポンサーに帰属します。</p> <p>JPM LLC は NASD, NYSE, SIPC の会員です。JP Morgan は JP Morgan Chase Bank, NA, JPMI, J.P. Morgan Securities PLC., またはその関係会社が投資銀行業務を行う際に使用する名称です。</p>

（出所：株式会社野村総合研究所、FTSE Fixed Income LLC 他）

4 手数料等及び税金

（3）信託報酬等

<更新後>

信託報酬の総額は、ファンドの計算期間を通じて毎日、ファンドの純資産総額に年0.913%（税抜年0.83%）の率（「信託報酬率」といいます。）を乗じて得た額とします。ファンドの信託報酬は、日々計上され、ファンドの基準価額に反映されます。なお、毎計算期末または信託終了のときファンドから支払われます。

信託報酬率の配分については、次の通り（税抜）とします。

<委託会社>	<販売会社>	<受託会社>
年0.30%	年0.50%	年0.03%

なお、この他にファンドが投資する外国投資信託に関しても費用等がかかります。

当該外国投資信託は、信託財産に関する租税、組入有価証券の売買時の売買委託手数料、信託事務の処理に要する費用および信託財産の監査に要する費用、外貨建資産の保管などに要する費用、借入金の利息および立替金の利息等を負担する場合があります。

なお、申込手数料はかかりません。

ファンドが投資対象とする投資信託証券の信託報酬等の詳細については「（参考）投資対象とする投資信託証券について」をご覧ください。

ファンドの信託報酬にファンドが投資対象とする投資信託証券の信託報酬等を加えた、受益者が実質的

に負担する信託報酬率について、2020年8月25日現在で想定される概算値は以下の通りです。ただし、この値はあくまでも実質的な信託報酬の目安であり、ファンドの実際の投資信託証券の組入れ状況によっては、実質的な信託報酬は変動します。

実質的な信託報酬率（税込）の概算値
年1.793%程度

支払先の役務の内容

< 委託会社 >	< 販売会社 >	< 受託会社 >
ファンドの運用とそれに伴う調査、受託会社への指図、法定書面等の作成、基準価額の算出等	購入後の情報提供、運用報告書等各種書類の送付、口座内でのファンドの管理および事務手続き等	ファンドの財産の保管・管理、委託会社からの指図の実行等

(5) 課税上の取扱い

< 更新後 >

課税上は、株式投資信託として取扱われます。

個人、法人別の課税について

個人の投資家に対する課税

< 収益分配金に対する課税 >

分配金のうち課税扱いとなる普通分配金については、20.315% (国税(所得税及び復興特別所得税) 15.315%および地方税5%)の税率による源泉徴収が行なわれます。なお、確定申告により、申告分離課税もしくは総合課税のいずれかを選択することもできます。

なお、配当控除は適用されません。

< 換金（解約）時および償還時の差益（譲渡益）に対する課税 >

換金（解約）時および償還時の差益（譲渡益）については、申告分離課税により20.315% (国税 15.315%および地方税5%)の税率が適用され、源泉徴収口座を選択した場合は20.315%の税率により源泉徴収が行なわれます。

損益通算について

以下の所得間で損益通算が可能です。上場株式等の配当所得については申告分離課税を選択したものに限りです。

《利子所得》	《上場株式等に係る譲渡所得等》 ^(注2)	《配当所得》
<ul style="list-style-type: none"> ・ 特定公社債^(注1)の利子 ・ 公募公社債投資信託の収益分配金 	特定公社債、公募公社債投資信託、上場株式、公募株式投資信託の <ul style="list-style-type: none"> ・ 譲渡益 ・ 譲渡損 	<ul style="list-style-type: none"> ・ 上場株式の配当 ・ 公募株式投資信託の収益分配金

(注1) 「特定公社債」とは、国債、地方債、外国国債、公募公社債、上場公社債、2015年12月31日以前に発行された公社債（同族会社が発行した社債を除きます。）などの一定の公社債をいいます。

(注2) 株式等に係る譲渡所得等について、上場株式等に係る譲渡所得等とそれ以外の株式等に係る譲渡所得等に区分し、別々の分離課税制度とすることとされ、原則として、これら相互の通算等ができないこととされました。

上場株式、公募株式投資信託は税法上、少額投資非課税制度「愛称：NISA（ニーサ）」の適用対象

です。NISAをご利用の場合、毎年、一定額の範囲で新たに購入した公募株式投資信託などから生じる配当所得及び譲渡所得が一定期間非課税となります。他の口座で生じた配当所得や譲渡所得との損益通算はできません。販売会社で非課税口座を開設するなど、一定の条件に該当する方が対象となります。詳しくは、販売会社にお問い合わせください。

法人の投資家に対する課税

分配金のうち課税扱いとなる普通分配金ならびに換金(解約)時および償還時の個別元本超過額については、15.315%(国税15.315%)の税率で源泉徴収が行なわれます。なお、地方税の源泉徴収はありません。

源泉税は所有期間に応じて法人税額から控除

税金の取扱いの詳細については税務専門家等にご確認されることをお勧めします。

換金(解約)時および償還時の課税について

[個人の投資家の場合]

換金(解約)時および償還時の差益については、譲渡所得とみなして課税が行われます。

換金(解約)時および償還時の価額から取得費(申込手数料(税込)を含む)を控除した利益を譲渡益として課税対象となります。

[法人の投資家の場合]

換金(解約)時および償還時の個別元本超過額が源泉徴収の対象(配当所得)となります。

なお、買取りによるご換金について、詳しくは販売会社にお問い合わせください。

個別元本について

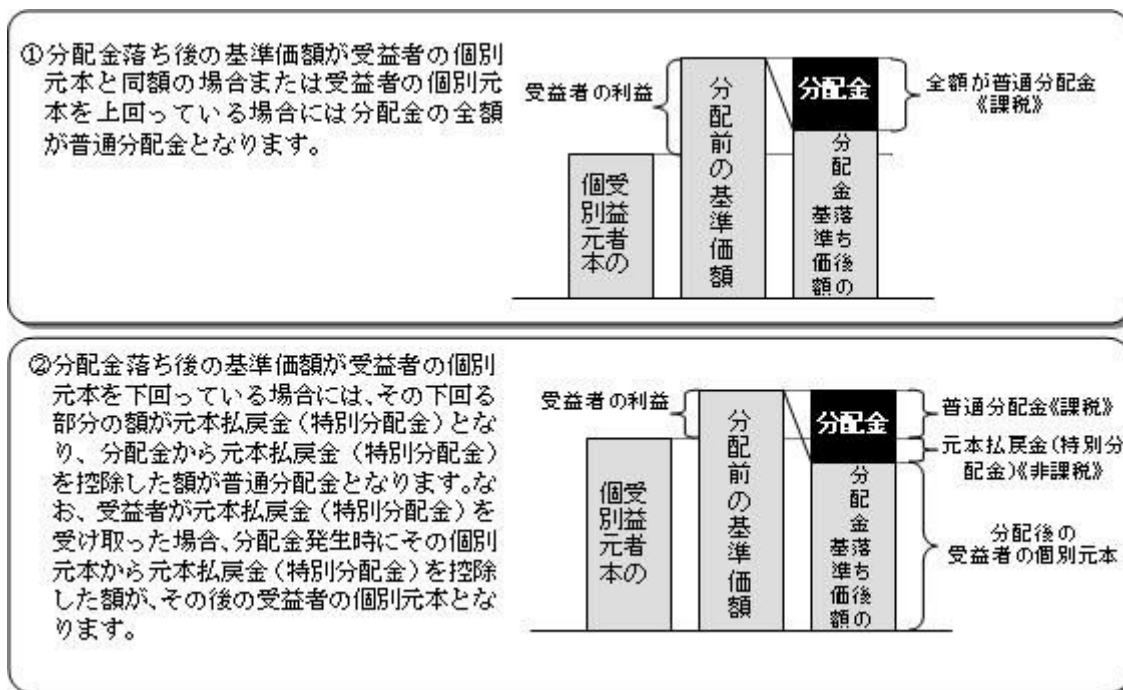
追加型投資信託を保有する受益者毎の取得元本をいいます。

受益者が同一ファンドの受益権を複数回取得した場合や受益者が元本払戻金(特別分配金)を受け取った場合などには、当該受益者の個別元本が変わりますので、詳しくは販売会社へお問い合わせください。

分配金の課税について

分配金には、課税扱いとなる「普通分配金」と、非課税扱いとなる「元本払戻金(特別分配金)」(受

益者毎の元本の一部払戻しに相当する部分）があります。



上図はあくまでもイメージ図であり、個別元本や基準価額、分配金の各水準等を示唆するものではありません。

* 税法が改正された場合等は、上記「(5)課税上の取扱い」の内容（2020年6月末現在）が変更になる場合があります。

5 運用状況

以下は2020年6月30日現在の運用状況であります。

また、投資比率とはファンドの純資産総額に対する当該資産の時価比率をいいます。

(1) 投資状況

米国エネルギー革命関連ファンド Aコース（為替ヘッジあり）

資産の種類	国/地域	時価合計（円）	投資比率（％）
投資信託受益証券	ケイマン諸島	1,273,458,480	97.95
親投資信託受益証券	日本	11,985,600	0.92
現金・預金・その他資産（負債控除後）		14,575,252	1.12
合計（純資産総額）		1,300,019,332	100.00

米国エネルギー革命関連ファンド Bコース（為替ヘッジなし）

資産の種類	国/地域	時価合計（円）	投資比率（％）
投資信託受益証券	ケイマン諸島	10,727,123,786	97.81

親投資信託受益証券	日本	79,904,000	0.72
現金・預金・その他資産（負債控除後）		159,898,910	1.45
合計（純資産総額）		10,966,926,696	100.00

（参考）野村マネーインカム マザーファンド

資産の種類	国/地域	時価合計（円）	投資比率（％）
特殊債券	日本	60,073,494	65.36
現金・預金・その他資産（負債控除後）		31,835,157	34.63
合計（純資産総額）		91,908,651	100.00

（２）投資資産

投資有価証券の主要銘柄

米国エネルギー革命関連ファンド Aコース（為替ヘッジあり）

順位	国/地域	種類	銘柄名	数量	簿価 単価 （円）	簿価 金額 （円）	評価 単価 （円）	評価 金額 （円）	投資 比率 （％）
1	ケイマン 諸島	投資信託受 益証券	ノムラ・セレクション・ファンド - USエネルギー・ファンド - 日 本円為替ヘッジ・クラス	527,312	2,402	1,266,603,957	2,415	1,273,458,480	97.95
2	日本	親投資信託 受益証券	野村マネーインカム マザーファ ンド	12,000,000	0.9988	11,985,600	0.9988	11,985,600	0.92

種類別及び業種別投資比率

種類	投資比率（％）
投資信託受益証券	97.95
親投資信託受益証券	0.92
合計	98.87

米国エネルギー革命関連ファンド Bコース（為替ヘッジなし）

順位	国/地域	種類	銘柄名	数量	簿価 単価 （円）	簿価 金額 （円）	評価 単価 （円）	評価 金額 （円）	投資 比率 （％）
1	ケイマン 諸島	投資信託受 益証券	ノムラ・セレクション・ファンド - USエネルギー・ファンド - 日 本円クラス	3,805,294	2,798	10,647,212,612	2,819	10,727,123,786	97.81
2	日本	親投資信託 受益証券	野村マネーインカム マザーファ ンド	80,000,000	0.9988	79,904,000	0.9988	79,904,000	0.72

種類別及び業種別投資比率

種類	投資比率（％）
----	---------

投資信託受益証券	97.81
親投資信託受益証券	0.72
合 計	98.54

(参考) 野村マネーインカム マザーファンド

順位	国/ 地域	種類	銘柄名	数量	簿価 単価 (円)	簿価 金額 (円)	評価 単価 (円)	評価 金額 (円)	利率 (%)	償還期限	投資 比率 (%)
1	日本	特殊債券	日本高速道路保有・債務返済機構債券 政府保証債第115回	37,000,000	100.16	37,061,101	100.16	37,061,101	1	2020/8/31	40.32
2	日本	特殊債券	日本政策金融公庫債券 政府保証第32回	20,000,000	100.04	20,009,546	100.04	20,009,546	0.16	2020/9/16	21.77
3	日本	特殊債券	日本高速道路保有・債務返済機構債券 政府保証債第112回	3,000,000	100.09	3,002,847	100.09	3,002,847	1.1	2020/7/31	3.26

種類別及び業種別投資比率

種類	投資比率(%)
特殊債券	65.36
合 計	65.36

投資不動産物件

米国エネルギー革命関連ファンド Aコース（為替ヘッジあり）

該当事項はありません。

米国エネルギー革命関連ファンド Bコース（為替ヘッジなし）

該当事項はありません。

(参考) 野村マネーインカム マザーファンド

該当事項はありません。

その他投資資産の主要なもの

米国エネルギー革命関連ファンド Aコース（為替ヘッジあり）

該当事項はありません。

米国エネルギー革命関連ファンド Bコース（為替ヘッジなし）

該当事項はありません。

（参考）野村マネーインカム マザーファンド

該当事項はありません。

（3）運用実績

純資産の推移

米国エネルギー革命関連ファンド Aコース（為替ヘッジあり）

2020年6月末日及び同日前1年以内における各月末並びに下記特定期間末の純資産の推移は次の通りです。

		純資産総額（百万円）		1口当たり純資産額(円)	
		（分配落）	（分配付）	（分配落）	（分配付）
第1特定期間	(2013年11月27日)	8,985	9,012	0.9947	0.9977
第2特定期間	(2014年 5月27日)	7,631	7,653	1.0545	1.0575
第3特定期間	(2014年11月27日)	9,531	9,558	1.0579	1.0609
第4特定期間	(2015年 5月27日)	8,127	8,153	0.9260	0.9290
第5特定期間	(2015年11月27日)	4,653	4,675	0.6499	0.6529
第6特定期間	(2016年 5月27日)	4,528	4,549	0.6542	0.6572
第7特定期間	(2016年11月28日)	4,295	4,315	0.6461	0.6491
第8特定期間	(2017年 5月29日)	4,655	4,677	0.6381	0.6411
第9特定期間	(2017年11月27日)	3,537	3,557	0.5224	0.5254
第10特定期間	(2018年 5月28日)	3,022	3,040	0.5114	0.5144
第11特定期間	(2018年11月27日)	2,469	2,480	0.4739	0.4759
第12特定期間	(2019年 5月27日)	2,271	2,280	0.4765	0.4785
第13特定期間	(2019年11月27日)	1,776	1,785	0.4046	0.4066
第14特定期間	(2020年 5月27日)	1,406	1,408	0.3133	0.3138
	2019年 6月末日	2,200		0.4642	
	7月末日	2,150		0.4635	
	8月末日	2,000		0.4328	
	9月末日	2,008		0.4386	
	10月末日	1,881		0.4213	
	11月末日	1,776		0.4044	
	12月末日	1,891		0.4390	
	2020年 1月末日	1,808		0.4193	
	2月末日	1,510		0.3516	
	3月末日	859		0.1975	
	4月末日	1,238		0.2776	
	5月末日	1,405		0.3128	
	6月末日	1,300		0.2914	

米国エネルギー革命関連ファンド Bコース（為替ヘッジなし）

2020年6月末日及び同日前1年以内における各月末並びに下記特定期間末の純資産の推移は次の通りです。

	純資産総額（百万円）		1口当たり純資産額（円）	
	（分配落）	（分配付）	（分配落）	（分配付）
第1特定期間 (2013年11月27日)	75,277	75,506	0.9872	0.9902
第2特定期間 (2014年 5月27日)	63,924	64,106	1.0522	1.0552
第3特定期間 (2014年11月27日)	112,671	112,950	1.2122	1.2152
第4特定期間 (2015年 5月27日)	90,157	90,401	1.1106	1.1136
第5特定期間 (2015年11月27日)	51,134	51,330	0.7832	0.7862
第6特定期間 (2016年 5月27日)	43,881	44,065	0.7183	0.7213
第7特定期間 (2016年11月28日)	41,750	41,920	0.7359	0.7389
第8特定期間 (2017年 5月29日)	40,953	41,123	0.7255	0.7285
第9特定期間 (2017年11月27日)	30,768	30,921	0.6005	0.6035
第10特定期間 (2018年 5月28日)	25,628	25,760	0.5817	0.5847
第11特定期間 (2018年11月27日)	22,526	22,605	0.5676	0.5696
第12特定期間 (2019年 5月27日)	20,804	20,878	0.5645	0.5665
第13特定期間 (2019年11月27日)	16,425	16,493	0.4845	0.4865
第14特定期間 (2020年 5月27日)	11,894	11,910	0.3666	0.3671
2019年 6月末日	19,839		0.5442	
7月末日	19,663		0.5483	
8月末日	17,861		0.5010	
9月末日	18,261		0.5171	
10月末日	17,435		0.5029	
11月末日	16,451		0.4855	
12月末日	17,407		0.5302	
2020年 1月末日	16,249		0.5054	
2月末日	13,672		0.4297	
3月末日	7,346		0.2298	
4月末日	10,530		0.3223	
5月末日	11,881		0.3660	
6月末日	10,966		0.3382	

分配の推移

米国エネルギー革命関連ファンド Aコース（為替ヘッジあり）

	計算期間	1口当たりの分配金
第1特定期間	2013年 5月21日～2013年11月27日	0.0150円
第2特定期間	2013年11月28日～2014年 5月27日	0.0180円
第3特定期間	2014年 5月28日～2014年11月27日	0.0580円

第4特定期間	2014年11月28日～2015年 5月27日	0.0180円
第5特定期間	2015年 5月28日～2015年11月27日	0.0180円
第6特定期間	2015年11月28日～2016年 5月27日	0.0180円
第7特定期間	2016年 5月28日～2016年11月28日	0.0180円
第8特定期間	2016年11月29日～2017年 5月29日	0.0180円
第9特定期間	2017年 5月30日～2017年11月27日	0.0180円
第10特定期間	2017年11月28日～2018年 5月28日	0.0180円
第11特定期間	2018年 5月29日～2018年11月27日	0.0160円
第12特定期間	2018年11月28日～2019年 5月27日	0.0120円
第13特定期間	2019年 5月28日～2019年11月27日	0.0120円
第14特定期間	2019年11月28日～2020年 5月27日	0.0090円

各特定期間中の分配金単価の合計を表示しております。

米国エネルギー革命関連ファンド Bコース（為替ヘッジなし）

	計算期間	1口当たりの分配金
第1特定期間	2013年 5月21日～2013年11月27日	0.0150円
第2特定期間	2013年11月28日～2014年 5月27日	0.0180円
第3特定期間	2014年 5月28日～2014年11月27日	0.0580円
第4特定期間	2014年11月28日～2015年 5月27日	0.0180円
第5特定期間	2015年 5月28日～2015年11月27日	0.0180円
第6特定期間	2015年11月28日～2016年 5月27日	0.0180円
第7特定期間	2016年 5月28日～2016年11月28日	0.0180円
第8特定期間	2016年11月29日～2017年 5月29日	0.0180円
第9特定期間	2017年 5月30日～2017年11月27日	0.0180円
第10特定期間	2017年11月28日～2018年 5月28日	0.0180円
第11特定期間	2018年 5月29日～2018年11月27日	0.0160円
第12特定期間	2018年11月28日～2019年 5月27日	0.0120円
第13特定期間	2019年 5月28日～2019年11月27日	0.0120円
第14特定期間	2019年11月28日～2020年 5月27日	0.0090円

各特定期間中の分配金単価の合計を表示しております。

収益率の推移

米国エネルギー革命関連ファンド Aコース（為替ヘッジあり）

	計算期間	収益率
第1特定期間	2013年 5月21日～2013年11月27日	1.0%
第2特定期間	2013年11月28日～2014年 5月27日	7.8%
第3特定期間	2014年 5月28日～2014年11月27日	5.8%
第4特定期間	2014年11月28日～2015年 5月27日	10.8%

第5特定期間	2015年 5月28日～2015年11月27日	27.9%
第6特定期間	2015年11月28日～2016年 5月27日	3.4%
第7特定期間	2016年 5月28日～2016年11月28日	1.5%
第8特定期間	2016年11月29日～2017年 5月29日	1.5%
第9特定期間	2017年 5月30日～2017年11月27日	15.3%
第10特定期間	2017年11月28日～2018年 5月28日	1.3%
第11特定期間	2018年 5月29日～2018年11月27日	4.2%
第12特定期間	2018年11月28日～2019年 5月27日	3.1%
第13特定期間	2019年 5月28日～2019年11月27日	12.6%
第14特定期間	2019年11月28日～2020年 5月27日	20.3%

各特定期間中の分配金単価の合計を加算して算出しております。

各特定期間の収益率は、特定期間末の基準価額（期間中の分配金を加算した額）から当該特定期間の直前の特定期間末の基準価額（分配落の額。以下「前期末基準価額」といいます。）を控除した額を前期末基準価額で除して得た数に100を乗じて得た数を記載しております。なお、小数点以下2桁目を四捨五入し、小数点以下1桁目まで表示しております。

米国エネルギー革命関連ファンド Bコース（為替ヘッジなし）

	計算期間	収益率
第1特定期間	2013年 5月21日～2013年11月27日	0.2%
第2特定期間	2013年11月28日～2014年 5月27日	8.4%
第3特定期間	2014年 5月28日～2014年11月27日	20.7%
第4特定期間	2014年11月28日～2015年 5月27日	6.9%
第5特定期間	2015年 5月28日～2015年11月27日	27.9%
第6特定期間	2015年11月28日～2016年 5月27日	6.0%
第7特定期間	2016年 5月28日～2016年11月28日	5.0%
第8特定期間	2016年11月29日～2017年 5月29日	1.0%
第9特定期間	2017年 5月30日～2017年11月27日	14.7%
第10特定期間	2017年11月28日～2018年 5月28日	0.1%
第11特定期間	2018年 5月29日～2018年11月27日	0.3%
第12特定期間	2018年11月28日～2019年 5月27日	1.6%
第13特定期間	2019年 5月28日～2019年11月27日	12.0%
第14特定期間	2019年11月28日～2020年 5月27日	22.5%

各特定期間中の分配金単価の合計を加算して算出しております。

各特定期間の収益率は、特定期間末の基準価額（期間中の分配金を加算した額）から当該特定期間の直前の特定期間末の基準価額（分配落の額。以下「前期末基準価額」といいます。）を控除した額を前期末基準価額で除して得た数に100を乗じて得た数を記載しております。なお、小数点以下2桁目を四捨五入し、小数点以下1桁目まで表示しております。

（４）設定及び解約の実績

米国エネルギー革命関連ファンド Aコース（為替ヘッジあり）

	計算期間	設定口数	解約口数	発行済み口数
第1特定期間	2013年 5月21日～2013年11月27日	10,206,328,994	1,173,610,516	9,032,718,478

第2特定期間	2013年11月28日～2014年 5月27日	1,259,930,016	3,055,167,529	7,237,480,965
第3特定期間	2014年 5月28日～2014年11月27日	4,283,161,330	2,510,663,838	9,009,978,457
第4特定期間	2014年11月28日～2015年 5月27日	1,944,128,589	2,177,665,145	8,776,441,901
第5特定期間	2015年 5月28日～2015年11月27日	542,494,016	2,158,041,474	7,160,894,443
第6特定期間	2015年11月28日～2016年 5月27日	814,448,611	1,053,695,441	6,921,647,613
第7特定期間	2016年 5月28日～2016年11月28日	484,872,034	758,813,802	6,647,705,845
第8特定期間	2016年11月29日～2017年 5月29日	1,996,867,996	1,348,169,183	7,296,404,658
第9特定期間	2017年 5月30日～2017年11月27日	430,414,872	955,524,087	6,771,295,443
第10特定期間	2017年11月28日～2018年 5月28日	185,565,100	1,047,377,276	5,909,483,267
第11特定期間	2018年 5月29日～2018年11月27日	211,578,625	909,356,400	5,211,705,492
第12特定期間	2018年11月28日～2019年 5月27日	98,565,906	543,987,677	4,766,283,721
第13特定期間	2019年 5月28日～2019年11月27日	96,586,708	471,034,736	4,391,835,693
第14特定期間	2019年11月28日～2020年 5月27日	393,480,456	295,713,363	4,489,602,786

本邦外における設定及び解約の実績はありません。

米国エネルギー革命関連ファンド Bコース(為替ヘッジなし)

	計算期間	設定口数	解約口数	発行済み口数
第1特定期間	2013年 5月21日～2013年11月27日	84,870,433,552	8,618,700,467	76,251,733,085
第2特定期間	2013年11月28日～2014年 5月27日	15,412,994,060	30,913,176,705	60,751,550,440
第3特定期間	2014年 5月28日～2014年11月27日	63,166,200,123	30,973,691,243	92,944,059,320
第4特定期間	2014年11月28日～2015年 5月27日	20,219,122,962	31,985,806,717	81,177,375,565
第5特定期間	2015年 5月28日～2015年11月27日	3,041,147,075	18,929,363,784	65,289,158,856
第6特定期間	2015年11月28日～2016年 5月27日	4,017,382,577	8,212,282,032	61,094,259,401
第7特定期間	2016年 5月28日～2016年11月28日	2,476,550,141	6,835,243,393	56,735,566,149
第8特定期間	2016年11月29日～2017年 5月29日	6,816,337,361	7,099,063,861	56,452,839,649
第9特定期間	2017年 5月30日～2017年11月27日	3,024,189,187	8,240,598,980	51,236,429,856
第10特定期間	2017年11月28日～2018年 5月28日	1,681,791,942	8,860,143,102	44,058,078,696
第11特定期間	2018年 5月29日～2018年11月27日	1,224,009,356	5,592,100,319	39,689,987,733
第12特定期間	2018年11月28日～2019年 5月27日	1,252,850,957	4,085,307,000	36,857,531,690
第13特定期間	2019年 5月28日～2019年11月27日	825,637,415	3,782,895,318	33,900,273,787
第14特定期間	2019年11月28日～2020年 5月27日	2,605,877,607	4,057,912,753	32,448,238,641

本邦外における設定及び解約の実績はありません。

参考情報

< 更新後 >



運用実績（2020年6月30日現在）

■ 基準価額・純資産の推移（日次：設定来）



■ 分配の推移

（1万口あたり、課税前）

Aコース

2020年6月	5 円
2020年5月	5 円
2020年4月	5 円
2020年3月	20 円
2020年2月	20 円
直近1年間累計	195 円
設定来累計	2,665 円

Bコース

2020年6月	5 円
2020年5月	5 円
2020年4月	5 円
2020年3月	20 円
2020年2月	20 円
直近1年間累計	195 円
設定来累計	2,665 円

■ 主要な資産の状況

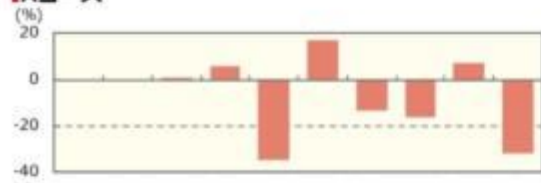
実質的な銘柄別投資比率（上位）

順位	銘柄	業種	投資比率（％）	
			Aコース	Bコース
1	Enterprise Products Partners LP	パイプライン	7.7	7.7
2	Kinder Morgan	パイプライン	7.2	7.2
3	Magellan Midstream Partners LP	パイプライン	6.9	6.9
4	WILLIAMS COS	パイプライン	6.8	6.8
5	ENERGY TRANSFER EQUITY LP	パイプライン	6.1	6.1
6	ENBRIDGE INC	パイプライン	5.4	5.5
7	Shell Midstream Partners LP	パイプライン	5.4	5.4
8	CHENIERE ENERGY PARTNERS LP	パイプライン	5.4	5.4
9	Plains All American Pipeline LP	パイプライン	5.2	5.2
10	BP Midstream Partners LP	パイプライン	5.2	5.2

・業種は、ICB（Industry Classification Benchmark）分類によります。

年間収益率の推移 (暦年ベース)

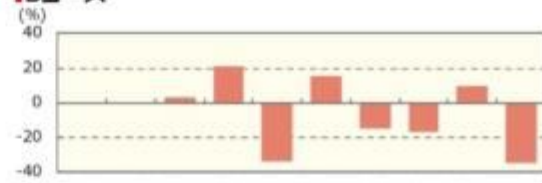
Aコース



2011年 2012年 2013年 2014年 2015年 2016年 2017年 2018年 2019年 2020年

- ・ファンドの年間収益率は税引前分配金を再投資して算出。
- ・ファンドにベンチマークはありません。
- ・2013年は設定日（2013年5月21日）から年末までの収益率。
- ・2020年は年初から運用実績作成基準日までの収益率。

Bコース



2011年 2012年 2013年 2014年 2015年 2016年 2017年 2018年 2019年 2020年

●ファンドの運用実績はあくまで過去の実績であり、将来の運用成果を約束するものではありません。●ファンドの運用状況は、別途、委託会社ホームページで開示している場合があります。●グラフの縦軸の目盛りはファンドごとに異なる場合があります。

第3【ファンドの経理状況】

米国エネルギー革命関連ファンド Aコース（為替ヘッジあり）

米国エネルギー革命関連ファンド Bコース（為替ヘッジなし）

(1)当ファンドの財務諸表は、「財務諸表等の用語、様式及び作成方法に関する規則」(昭和38年大蔵省令第59号)(以下「財務諸表等規則」という。)ならびに同規則第2条の2の規定により、「投資信託財産の計算に関する規則」(平成12年総理府令第133号)(以下「投資信託財産計算規則」という。)に基づいて作成しております。なお、財務諸表に記載している金額は、円単位で表示しております。

(2)当ファンドの計算期間は6ヶ月未満であるため、財務諸表は原則として6ヶ月毎に作成しております。

(3)当ファンドは、金融商品取引法第193条の2第1項の規定に基づき、当期(2019年11月28日から2020年5月27日まで)の財務諸表について、EY新日本有限責任監査法人による監査を受けております。

1 財務諸表

米国エネルギー革命関連ファンド Aコース（為替ヘッジあり）

(1) 貸借対照表

(単位：円)

	前期 (2019年11月27日現在)	当期 (2020年 5月27日現在)
資産の部		
流動資産		
コール・ローン	28,529,667	18,814,690
投資信託受益証券	1,746,228,700	1,379,872,620
親投資信託受益証券	11,989,200	11,985,600
未収入金	2,406,165	802,815
流動資産合計	1,789,153,732	1,411,475,725
資産合計	1,789,153,732	1,411,475,725
負債の部		
流動負債		
未払金	-	1,699,790
未払収益分配金	8,783,671	2,244,801
未払解約金	2,216,977	160,897
未払受託者報酬	49,539	34,756
未払委託者報酬	1,320,955	926,767
未払利息	78	51
その他未払費用	4,942	3,466
流動負債合計	12,376,162	5,070,528
負債合計	12,376,162	5,070,528
純資産の部		
元本等		
元本	4,391,835,693	4,489,602,786
剰余金		
期末剰余金又は期末欠損金()	2,615,058,123	3,083,197,589
(分配準備積立金)	397,363,166	398,241,041
元本等合計	1,776,777,570	1,406,405,197
純資産合計	1,776,777,570	1,406,405,197
負債純資産合計	1,789,153,732	1,411,475,725

(2) 損益及び剰余金計算書

	前期 自 2019年 5月28日 至 2019年11月27日	当期 自 2019年11月28日 至 2020年 5月27日
営業収益		
受取配当金	94,752,750	70,493,720
有価証券売買等損益	358,915,360	401,413,472
営業収益合計	264,162,610	330,919,752
営業費用		
支払利息	14,858	12,415
受託者報酬	336,713	246,585
委託者報酬	8,978,979	6,575,495
その他費用	33,611	24,602
営業費用合計	9,364,161	6,859,097
営業利益又は営業損失()	273,526,771	337,778,849
経常利益又は経常損失()	273,526,771	337,778,849
当期純利益又は当期純損失()	273,526,771	337,778,849
一部解約に伴う当期純利益金額の分配額又は一部解約に伴う当期純損失金額の分配額()	391,100	542,940
期首剰余金又は期首欠損金()	2,495,054,992	2,615,058,123
剰余金増加額又は欠損金減少額	261,624,606	180,430,577
当期一部解約に伴う剰余金増加額又は欠損金減少額	261,624,606	180,430,577
剰余金減少額又は欠損金増加額	53,669,900	271,280,289
当期追加信託に伴う剰余金減少額又は欠損金増加額	53,669,900	271,280,289
分配金	54,822,166	38,967,965
期末剰余金又は期末欠損金()	2,615,058,123	3,083,197,589

(3) 注記表

(重要な会計方針に係る事項に関する注記)

1. 運用資産の評価基準及び評価方法	投資信託受益証券 原則として時価で評価しております。 時価評価にあたっては、市場価格のある有価証券についてはその最終相場(計算日に最終相場のない場合には、直近の日の最終相場)で評価しております。 市場価格のない有価証券については基準価額で評価しております。 親投資信託受益証券 基準価額で評価しております。
2. 費用・収益の計上基準	受取配当金 原則として配当落ち日において、確定配当金額又は予想配当金額を計上しております。 投資信託受益証券については、原則として収益分配金落ち日において、当該収益分配金額を計上しております。 有価証券売買等損益 約定日基準で計上しております。
3. 金融商品の時価等に関する事項の補足説明	金融商品の時価には、市場価格に基づく価額のほか、市場価格がない場合には合理的に算定された価額が含まれております。当該価額の算定においては一定の前提条件等を採用しているため、異なる前提条件等によった場合、当該価額が異なることもあります。
4. その他	当該財務諸表の特定期間は、2019年11月28日から2020年 5月27日までとなっております。

(貸借対照表に関する注記)

前期 2019年11月27日現在	当期 2020年 5月27日現在
1. 特定期間の末日における受益権の総数 4,391,835,693口	1. 特定期間の末日における受益権の総数 4,489,602,786口
2. 投資信託財産計算規則第55条の6第1項第10号に規定する額 元本の欠損 2,615,058,123円	2. 投資信託財産計算規則第55条の6第1項第10号に規定する額 元本の欠損 3,083,197,589円
3. 特定期間の末日における1単位当たりの純資産の額 1口当たり純資産額 0.4046円 (10,000口当たり純資産額) (4,046円)	3. 特定期間の末日における1単位当たりの純資産の額 1口当たり純資産額 0.3133円 (10,000口当たり純資産額) (3,133円)

(損益及び剰余金計算書に関する注記)

前期 自 2019年 5月28日 至 2019年11月27日	当期 自 2019年11月28日 至 2020年 5月27日																																																												
1. 分配金の計算過程 2019年 5月28日から2019年 6月27日まで	1. 分配金の計算過程 2019年11月28日から2019年12月27日まで																																																												
<table border="1"> <thead> <tr> <th>項目</th> <th></th> <th></th> </tr> </thead> <tbody> <tr> <td>費用控除後の配当等収益額</td> <td>A</td> <td>14,414,004円</td> </tr> <tr> <td>費用控除後・繰越欠損金補填後の有価証券売買等損益額</td> <td>B</td> <td>0円</td> </tr> <tr> <td>収益調整金額</td> <td>C</td> <td>514,117,088円</td> </tr> <tr> <td>分配準備積立金額</td> <td>D</td> <td>402,189,235円</td> </tr> <tr> <td>当ファンドの分配対象収益額</td> <td>E=A+B+C+D</td> <td>930,720,327円</td> </tr> <tr> <td>当ファンドの期末残存口数</td> <td>F</td> <td>4,733,181,141口</td> </tr> <tr> <td>10,000口当たり収益分配対象額</td> <td>G=E/F × 10,000</td> <td>1,966円</td> </tr> <tr> <td>10,000口当たり分配金額</td> <td>H</td> <td>20円</td> </tr> <tr> <td>収益分配金金額</td> <td>I=F × H/10,000</td> <td>9,466,362円</td> </tr> </tbody> </table>	項目			費用控除後の配当等収益額	A	14,414,004円	費用控除後・繰越欠損金補填後の有価証券売買等損益額	B	0円	収益調整金額	C	514,117,088円	分配準備積立金額	D	402,189,235円	当ファンドの分配対象収益額	E=A+B+C+D	930,720,327円	当ファンドの期末残存口数	F	4,733,181,141口	10,000口当たり収益分配対象額	G=E/F × 10,000	1,966円	10,000口当たり分配金額	H	20円	収益分配金金額	I=F × H/10,000	9,466,362円	<table border="1"> <thead> <tr> <th>項目</th> <th></th> <th></th> </tr> </thead> <tbody> <tr> <td>費用控除後の配当等収益額</td> <td>A</td> <td>14,744,604円</td> </tr> <tr> <td>費用控除後・繰越欠損金補填後の有価証券売買等損益額</td> <td>B</td> <td>0円</td> </tr> <tr> <td>収益調整金額</td> <td>C</td> <td>475,227,283円</td> </tr> <tr> <td>分配準備積立金額</td> <td>D</td> <td>387,909,065円</td> </tr> <tr> <td>当ファンドの分配対象収益額</td> <td>E=A+B+C+D</td> <td>877,880,952円</td> </tr> <tr> <td>当ファンドの期末残存口数</td> <td>F</td> <td>4,300,472,154口</td> </tr> <tr> <td>10,000口当たり収益分配対象額</td> <td>G=E/F × 10,000</td> <td>2,041円</td> </tr> <tr> <td>10,000口当たり分配金額</td> <td>H</td> <td>20円</td> </tr> <tr> <td>収益分配金金額</td> <td>I=F × H/10,000</td> <td>8,600,944円</td> </tr> </tbody> </table>	項目			費用控除後の配当等収益額	A	14,744,604円	費用控除後・繰越欠損金補填後の有価証券売買等損益額	B	0円	収益調整金額	C	475,227,283円	分配準備積立金額	D	387,909,065円	当ファンドの分配対象収益額	E=A+B+C+D	877,880,952円	当ファンドの期末残存口数	F	4,300,472,154口	10,000口当たり収益分配対象額	G=E/F × 10,000	2,041円	10,000口当たり分配金額	H	20円	収益分配金金額	I=F × H/10,000	8,600,944円
項目																																																													
費用控除後の配当等収益額	A	14,414,004円																																																											
費用控除後・繰越欠損金補填後の有価証券売買等損益額	B	0円																																																											
収益調整金額	C	514,117,088円																																																											
分配準備積立金額	D	402,189,235円																																																											
当ファンドの分配対象収益額	E=A+B+C+D	930,720,327円																																																											
当ファンドの期末残存口数	F	4,733,181,141口																																																											
10,000口当たり収益分配対象額	G=E/F × 10,000	1,966円																																																											
10,000口当たり分配金額	H	20円																																																											
収益分配金金額	I=F × H/10,000	9,466,362円																																																											
項目																																																													
費用控除後の配当等収益額	A	14,744,604円																																																											
費用控除後・繰越欠損金補填後の有価証券売買等損益額	B	0円																																																											
収益調整金額	C	475,227,283円																																																											
分配準備積立金額	D	387,909,065円																																																											
当ファンドの分配対象収益額	E=A+B+C+D	877,880,952円																																																											
当ファンドの期末残存口数	F	4,300,472,154口																																																											
10,000口当たり収益分配対象額	G=E/F × 10,000	2,041円																																																											
10,000口当たり分配金額	H	20円																																																											
収益分配金金額	I=F × H/10,000	8,600,944円																																																											
2019年 6月28日から2019年 7月29日まで	2019年12月28日から2020年 1月27日まで																																																												
<table border="1"> <thead> <tr> <th>項目</th> <th></th> <th></th> </tr> </thead> <tbody> <tr> <td>費用控除後の配当等収益額</td> <td>A</td> <td>14,829,383円</td> </tr> <tr> <td>費用控除後・繰越欠損金補填後の有価証券売買等損益額</td> <td>B</td> <td>0円</td> </tr> <tr> <td>収益調整金額</td> <td>C</td> <td>504,025,238円</td> </tr> <tr> <td>分配準備積立金額</td> <td>D</td> <td>397,649,182円</td> </tr> <tr> <td>当ファンドの分配対象収益額</td> <td>E=A+B+C+D</td> <td>916,503,803円</td> </tr> <tr> <td>当ファンドの期末残存口数</td> <td>F</td> <td>4,631,877,148口</td> </tr> <tr> <td>10,000口当たり収益分配対象額</td> <td>G=E/F × 10,000</td> <td>1,978円</td> </tr> <tr> <td>10,000口当たり分配金額</td> <td>H</td> <td>20円</td> </tr> <tr> <td>収益分配金金額</td> <td>I=F × H/10,000</td> <td>9,263,754円</td> </tr> </tbody> </table>	項目			費用控除後の配当等収益額	A	14,829,383円	費用控除後・繰越欠損金補填後の有価証券売買等損益額	B	0円	収益調整金額	C	504,025,238円	分配準備積立金額	D	397,649,182円	当ファンドの分配対象収益額	E=A+B+C+D	916,503,803円	当ファンドの期末残存口数	F	4,631,877,148口	10,000口当たり収益分配対象額	G=E/F × 10,000	1,978円	10,000口当たり分配金額	H	20円	収益分配金金額	I=F × H/10,000	9,263,754円	<table border="1"> <thead> <tr> <th>項目</th> <th></th> <th></th> </tr> </thead> <tbody> <tr> <td>費用控除後の配当等収益額</td> <td>A</td> <td>13,319,416円</td> </tr> <tr> <td>費用控除後・繰越欠損金補填後の有価証券売買等損益額</td> <td>B</td> <td>0円</td> </tr> <tr> <td>収益調整金額</td> <td>C</td> <td>486,600,413円</td> </tr> <tr> <td>分配準備積立金額</td> <td>D</td> <td>387,845,211円</td> </tr> <tr> <td>当ファンドの分配対象収益額</td> <td>E=A+B+C+D</td> <td>887,765,040円</td> </tr> <tr> <td>当ファンドの期末残存口数</td> <td>F</td> <td>4,325,547,422口</td> </tr> <tr> <td>10,000口当たり収益分配対象額</td> <td>G=E/F × 10,000</td> <td>2,052円</td> </tr> <tr> <td>10,000口当たり分配金額</td> <td>H</td> <td>20円</td> </tr> <tr> <td>収益分配金金額</td> <td>I=F × H/10,000</td> <td>8,651,094円</td> </tr> </tbody> </table>	項目			費用控除後の配当等収益額	A	13,319,416円	費用控除後・繰越欠損金補填後の有価証券売買等損益額	B	0円	収益調整金額	C	486,600,413円	分配準備積立金額	D	387,845,211円	当ファンドの分配対象収益額	E=A+B+C+D	887,765,040円	当ファンドの期末残存口数	F	4,325,547,422口	10,000口当たり収益分配対象額	G=E/F × 10,000	2,052円	10,000口当たり分配金額	H	20円	収益分配金金額	I=F × H/10,000	8,651,094円
項目																																																													
費用控除後の配当等収益額	A	14,829,383円																																																											
費用控除後・繰越欠損金補填後の有価証券売買等損益額	B	0円																																																											
収益調整金額	C	504,025,238円																																																											
分配準備積立金額	D	397,649,182円																																																											
当ファンドの分配対象収益額	E=A+B+C+D	916,503,803円																																																											
当ファンドの期末残存口数	F	4,631,877,148口																																																											
10,000口当たり収益分配対象額	G=E/F × 10,000	1,978円																																																											
10,000口当たり分配金額	H	20円																																																											
収益分配金金額	I=F × H/10,000	9,263,754円																																																											
項目																																																													
費用控除後の配当等収益額	A	13,319,416円																																																											
費用控除後・繰越欠損金補填後の有価証券売買等損益額	B	0円																																																											
収益調整金額	C	486,600,413円																																																											
分配準備積立金額	D	387,845,211円																																																											
当ファンドの分配対象収益額	E=A+B+C+D	887,765,040円																																																											
当ファンドの期末残存口数	F	4,325,547,422口																																																											
10,000口当たり収益分配対象額	G=E/F × 10,000	2,052円																																																											
10,000口当たり分配金額	H	20円																																																											
収益分配金金額	I=F × H/10,000	8,651,094円																																																											
2019年 7月30日から2019年 8月27日まで	2020年 1月28日から2020年 2月27日まで																																																												

項目		
費用控除後の配当等収益額	A	14,325,885円
費用控除後・繰越欠損金補填後の有価証券売買等損益額	B	0円
収益調整金額	C	503,245,650円
分配準備積立金額	D	400,219,641円
当ファンドの分配対象収益額	E=A+B+C+D	917,791,176円
当ファンドの期末残存口数	F	4,612,320,923口
10,000口当たり収益分配対象額	G=E/F×10,000	1,989円
10,000口当たり分配金額	H	20円
収益分配金金額	I=F×H/10,000	9,224,641円

2019年 8月28日から2019年 9月27日まで

項目		
費用控除後の配当等収益額	A	15,437,518円
費用控除後・繰越欠損金補填後の有価証券売買等損益額	B	0円
収益調整金額	C	501,467,428円
分配準備積立金額	D	399,229,025円
当ファンドの分配対象収益額	E=A+B+C+D	916,133,971円
当ファンドの期末残存口数	F	4,571,965,677口
10,000口当たり収益分配対象額	G=E/F×10,000	2,003円
10,000口当たり分配金額	H	20円
収益分配金金額	I=F×H/10,000	9,143,931円

2019年 9月28日から2019年10月28日まで

項目		
費用控除後の配当等収益額	A	13,876,477円
費用控除後・繰越欠損金補填後の有価証券売買等損益額	B	0円
収益調整金額	C	491,521,993円
分配準備積立金額	D	395,364,054円
当ファンドの分配対象収益額	E=A+B+C+D	900,762,524円
当ファンドの期末残存口数	F	4,469,903,561口
10,000口当たり収益分配対象額	G=E/F×10,000	2,015円
10,000口当たり分配金額	H	20円
収益分配金金額	I=F×H/10,000	8,939,807円

2019年10月29日から2019年11月27日まで

項目		
費用控除後の配当等収益額	A	13,769,917円
費用控除後・繰越欠損金補填後の有価証券売買等損益額	B	0円
収益調整金額	C	483,983,259円
分配準備積立金額	D	392,376,920円
当ファンドの分配対象収益額	E=A+B+C+D	890,130,096円
当ファンドの期末残存口数	F	4,391,835,693口

項目		
費用控除後の配当等収益額	A	13,518,897円
費用控除後・繰越欠損金補填後の有価証券売買等損益額	B	0円
収益調整金額	C	483,981,752円
分配準備積立金額	D	387,669,983円
当ファンドの分配対象収益額	E=A+B+C+D	885,170,632円
当ファンドの期末残存口数	F	4,288,464,179口
10,000口当たり収益分配対象額	G=E/F×10,000	2,064円
10,000口当たり分配金額	H	20円
収益分配金金額	I=F×H/10,000	8,576,928円

2020年 2月28日から2020年 3月27日まで

項目		
費用控除後の配当等収益額	A	14,224,024円
費用控除後・繰越欠損金補填後の有価証券売買等損益額	B	0円
収益調整金額	C	495,374,903円
分配準備積立金額	D	390,312,019円
当ファンドの分配対象収益額	E=A+B+C+D	899,910,946円
当ファンドの期末残存口数	F	4,332,403,773口
10,000口当たり収益分配対象額	G=E/F×10,000	2,077円
10,000口当たり分配金額	H	20円
収益分配金金額	I=F×H/10,000	8,664,807円

2020年 3月28日から2020年 4月27日まで

項目		
費用控除後の配当等収益額	A	5,171,500円
費用控除後・繰越欠損金補填後の有価証券売買等損益額	B	0円
収益調整金額	C	523,761,355円
分配準備積立金額	D	393,558,000円
当ファンドの分配対象収益額	E=A+B+C+D	922,490,855円
当ファンドの期末残存口数	F	4,458,783,068口
10,000口当たり収益分配対象額	G=E/F×10,000	2,068円
10,000口当たり分配金額	H	5円
収益分配金金額	I=F×H/10,000	2,229,391円

2020年 4月28日から2020年 5月27日まで

項目		
費用控除後の配当等収益額	A	5,246,992円
費用控除後・繰越欠損金補填後の有価証券売買等損益額	B	0円
収益調整金額	C	531,416,851円
分配準備積立金額	D	395,238,850円
当ファンドの分配対象収益額	E=A+B+C+D	931,902,693円
当ファンドの期末残存口数	F	4,489,602,786口

10,000口当たり収益分配対象額	$G=E/F \times 10,000$	2,026円	10,000口当たり収益分配対象額	$G=E/F \times 10,000$	2,075円
10,000口当たり分配金額	H	20円	10,000口当たり分配金額	H	5円
収益分配金金額	$I=F \times H/10,000$	8,783,671円	収益分配金金額	$I=F \times H/10,000$	2,244,801円

(金融商品に関する注記)

(1)金融商品の状況に関する事項

前期 自 2019年 5月28日 至 2019年11月27日	当期 自 2019年11月28日 至 2020年 5月27日
<p>1.金融商品に対する取組方針</p> <p>当ファンドは、投資信託及び投資法人に関する法律第2条第4項に定める証券投資信託であり、信託約款に規定する運用の基本方針に従い、有価証券等の金融商品に対して投資として運用することを目的としております。</p> <p>2.金融商品の内容及びその金融商品に係るリスク</p> <p>当ファンドが保有する金融商品の種類は、有価証券、コール・ローン等の金銭債権及び金銭債務であります。</p> <p>当ファンドが保有する有価証券の詳細は、(その他の注記)の2 有価証券関係に記載しております。</p> <p>これらは、MLPの価格変動リスク、株価変動リスク、為替変動リスク、金利変動リスクなどの市場リスク、信用リスク及び流動性リスクにさらされております。</p> <p>3.金融商品に係るリスク管理体制</p> <p>委託会社においては、独立した投資リスク管理に関する委員会を設け、パフォーマンスの考査及び運用リスクの管理を行っております。</p> <p>市場リスクの管理</p> <p>市場リスクに関しては、資産配分等の状況を常時、分析・把握し、投資方針に沿っているか等の管理を行っております。</p> <p>信用リスクの管理</p> <p>信用リスクに関しては、発行体や取引先の財務状況等に関する情報収集・分析を常時、継続し、格付等の信用度に応じた組入制限等の管理を行っております。</p> <p>流動性リスクの管理</p> <p>流動性リスクに関しては、必要に応じて市場流動性の状況を把握し、取引量や組入比率等の管理を行っております。</p>	<p>1.金融商品に対する取組方針</p> <p>同左</p> <p>2.金融商品の内容及びその金融商品に係るリスク</p> <p>同左</p> <p>3.金融商品に係るリスク管理体制</p> <p>同左</p>

(2)金融商品の時価等に関する事項

前期 2019年11月27日現在	当期 2020年 5月27日現在
1. 貸借対照表計上額、時価及び差額	1. 貸借対照表計上額、時価及び差額

貸借対照表上の金融商品は原則としてすべて時価で評価しているため、貸借対照表計上額と時価との差額はありません。	同左
2. 時価の算定方法 投資信託受益証券 （重要な会計方針に係る事項に関する注記）に記載しております。	2. 時価の算定方法 同左
親投資信託受益証券 （重要な会計方針に係る事項に関する注記）に記載しております。	
コール・ローン等の金銭債権及び金銭債務 これらの科目は短期間で決済されるため、帳簿価額は時価と近似していることから、当該帳簿価額を時価としております。	

（関連当事者との取引に関する注記）

前期 自 2019年 5月28日 至 2019年11月27日	当期 自 2019年11月28日 至 2020年 5月27日
市場価格その他当該取引に係る公正な価格を勘案して、一般の取引条件と異なる関連当事者との取引は行なわれていないため、該当事項はございません。	同左

（その他の注記）

1 元本の移動

前期 自 2019年 5月28日 至 2019年11月27日	当期 自 2019年11月28日 至 2020年 5月27日
期首元本額 4,766,283,721円	期首元本額 4,391,835,693円
期中追加設定元本額 96,586,708円	期中追加設定元本額 393,480,456円
期中一部解約元本額 471,034,736円	期中一部解約元本額 295,713,363円

2 有価証券関係

売買目的有価証券

種類	前期 自 2019年 5月28日 至 2019年11月27日	当期 自 2019年11月28日 至 2020年 5月27日
	損益に含まれた評価差額（円）	損益に含まれた評価差額（円）
投資信託受益証券	99,968,935	185,880,076
親投資信託受益証券	0	0
合計	99,968,935	185,880,076

3 デリバティブ取引関係

該当事項はありません。

(4) 附属明細表

第1 有価証券明細表

(1) 株式(2020年5月27日現在)

該当事項はありません。

(2) 株式以外の有価証券(2020年5月27日現在)

(単位:円)

種類	通貨	銘柄	券面総額	評価額	備考
投資信託受益証券	日本円	ノムラ・セレクション・ファンド - U Sエネルギー・ファンド - 日本円 為替ヘッジ・クラス	529,905	1,379,872,620	
	小計	銘柄数: 1 組入時価比率: 98.1%	529,905	1,379,872,620 99.1%	
	合計			1,379,872,620	
親投資信託受益証券	日本円	野村マネーインカム マザーファン ド	12,000,000	11,985,600	
	小計	銘柄数: 1 組入時価比率: 0.9%	12,000,000	11,985,600 0.9%	
	合計			11,985,600	
合計				1,391,858,220	

(注1)投資信託受益証券、投資証券及び親投資信託受益証券における券面総額の数値は、証券数を表示しております。

(注2)比率は左より組入時価の純資産に対する比率、及び各小計欄の合計金額に対する比率であります。

第2 デリバティブ取引及び為替予約取引の契約額等及び時価の状況表

該当事項はありません。

米国エネルギー革命関連ファンド Bコース(為替ヘッジなし)

(1) 貸借対照表

(単位:円)

	前期 (2019年11月27日現在)	当期 (2020年 5月27日現在)
資産の部		
流動資産		
コール・ローン	315,119,782	155,051,442
投資信託受益証券	16,165,710,800	11,694,148,895
親投資信託受益証券	79,928,000	79,904,000
未収入金	22,306,012	19,403,089
流動資産合計	16,583,064,594	11,948,507,426

	前期 (2019年11月27日現在)	当期 (2020年 5月27日現在)
資産合計	16,583,064,594	11,948,507,426
負債の部		
流動負債		
未払金	-	4,799,790
未払収益分配金	67,800,547	16,224,119
未払解約金	76,986,582	24,724,785
未払受託者報酬	458,433	293,935
未払委託者報酬	12,224,903	7,838,276
未払利息	863	424
その他未払費用	45,833	29,385
流動負債合計	157,517,161	53,910,714
負債合計	157,517,161	53,910,714
純資産の部		
元本等		
元本	33,900,273,787	32,448,238,641
剰余金		
期末剰余金又は期末欠損金()	17,474,726,354	20,553,641,929
(分配準備積立金)	5,538,549,847	5,081,189,660
元本等合計	16,425,547,433	11,894,596,712
純資産合計	16,425,547,433	11,894,596,712
負債純資産合計	16,583,064,594	11,948,507,426

(2) 損益及び剰余金計算書

(単位:円)

	前期 自 2019年 5月28日 至 2019年11月27日	当期 自 2019年11月28日 至 2020年 5月27日
営業収益		
受取配当金	729,895,710	525,770,950
有価証券売買等損益	3,060,709,973	3,804,777,953
営業収益合計	2,330,814,263	3,279,007,003
営業費用		
支払利息	132,986	107,958
受託者報酬	3,056,518	2,198,338
委託者報酬	81,507,187	58,622,294
その他費用	305,595	219,781
営業費用合計	85,002,286	61,148,371
営業利益又は営業損失()	2,415,816,549	3,340,155,374
経常利益又は経常損失()	2,415,816,549	3,340,155,374
当期純利益又は当期純損失()	2,415,816,549	3,340,155,374
一部解約に伴う当期純利益金額の分配額又は一部解約に伴う当期純損失金額の分配額()	10,049,429	87,149,011
期首剰余金又は期首欠損金()	16,052,685,931	17,474,726,354
剰余金増加額又は欠損金減少額	1,802,126,166	2,207,354,034
当期一部解約に伴う剰余金増加額又は欠損金減少額	1,802,126,166	2,207,354,034
剰余金減少額又は欠損金増加額	394,752,719	1,743,617,562
当期追加信託に伴う剰余金減少額又は欠損金増加額	394,752,719	1,743,617,562
分配金	423,646,750	289,645,684
期末剰余金又は期末欠損金()	17,474,726,354	20,553,641,929

(3) 注記表

(重要な会計方針に係る事項に関する注記)

1.運用資産の評価基準及び評価方法	投資信託受益証券 原則として時価で評価しております。 時価評価にあたっては、市場価格のある有価証券についてはその最終相場(計算日に最終相場のない場合には、直近の日の最終相場)で評価しております。 市場価格のない有価証券については基準価額で評価しております。 親投資信託受益証券 基準価額で評価しております。
2.費用・収益の計上基準	受取配当金 原則として配当落ち日において、確定配当金額又は予想配当金額を計上しております。 投資信託受益証券については、原則として収益分配金落ち日において、当該収益分配金額を計上しております。 有価証券売買等損益 約定日基準で計上しております。
3.金融商品の時価等に関する事項の補足説明	金融商品の時価には、市場価格に基づく価額のほか、市場価格がない場合には合理的に算定された価額が含まれております。当該価額の算定においては一定の前提条件等を採用しているため、異なる前提条件等によった場合、当該価額が異なることもあります。
4.その他	当該財務諸表の特定期間は、2019年11月28日から2020年 5月27日までとなっております。

(貸借対照表に関する注記)

前期 2019年11月27日現在	当期 2020年 5月27日現在
1. 特定期間の末日における受益権の総数 33,900,273,787口	1. 特定期間の末日における受益権の総数 32,448,238,641口
2. 投資信託財産計算規則第55条の6第1項第10号に規定する額 元本の欠損 17,474,726,354円	2. 投資信託財産計算規則第55条の6第1項第10号に規定する額 元本の欠損 20,553,641,929円
3. 特定期間の末日における1単位当たりの純資産の額 1口当たり純資産額 0.4845円 (10,000口当たり純資産額) (4,845円)	3. 特定期間の末日における1単位当たりの純資産の額 1口当たり純資産額 0.3666円 (10,000口当たり純資産額) (3,666円)

(損益及び剰余金計算書に関する注記)

前期 自 2019年 5月28日 至 2019年11月27日	当期 自 2019年11月28日 至 2020年 5月27日																								
1.分配金の計算過程 2019年 5月28日から2019年 6月27日まで	1.分配金の計算過程 2019年11月28日から2019年12月27日まで																								
<table border="1"> <thead> <tr> <th>項目</th> <th></th> <th></th> </tr> </thead> <tbody> <tr> <td>費用控除後の配当等収益額</td> <td>A</td> <td>108,601,014円</td> </tr> <tr> <td>費用控除後・繰越欠損金補填後の有価証券売買等損益額</td> <td>B</td> <td>0円</td> </tr> <tr> <td>収益調整金額</td> <td>C</td> <td>6,521,867,011円</td> </tr> </tbody> </table>	項目			費用控除後の配当等収益額	A	108,601,014円	費用控除後・繰越欠損金補填後の有価証券売買等損益額	B	0円	収益調整金額	C	6,521,867,011円	<table border="1"> <thead> <tr> <th>項目</th> <th></th> <th></th> </tr> </thead> <tbody> <tr> <td>費用控除後の配当等収益額</td> <td>A</td> <td>112,235,178円</td> </tr> <tr> <td>費用控除後・繰越欠損金補填後の有価証券売買等損益額</td> <td>B</td> <td>0円</td> </tr> <tr> <td>収益調整金額</td> <td>C</td> <td>6,000,872,052円</td> </tr> </tbody> </table>	項目			費用控除後の配当等収益額	A	112,235,178円	費用控除後・繰越欠損金補填後の有価証券売買等損益額	B	0円	収益調整金額	C	6,000,872,052円
項目																									
費用控除後の配当等収益額	A	108,601,014円																							
費用控除後・繰越欠損金補填後の有価証券売買等損益額	B	0円																							
収益調整金額	C	6,521,867,011円																							
項目																									
費用控除後の配当等収益額	A	112,235,178円																							
費用控除後・繰越欠損金補填後の有価証券売買等損益額	B	0円																							
収益調整金額	C	6,000,872,052円																							

分配準備積立金額	D	5,811,468,087円
当ファンドの分配対象収益額	E=A+B+C+D	12,441,936,112円
当ファンドの期末残存口数	F	36,402,549,115口
10,000口当たり収益分配対象額	G=E/F×10,000	3,417円
10,000口当たり分配金額	H	20円
収益分配金金額	I=F×H/10,000	72,805,098円

2019年 6月28日から2019年 7月29日まで

項目		
費用控除後の配当等収益額	A	118,485,689円
費用控除後・繰越欠損金補填後の有価証券売買等損益額	B	0円
収益調整金額	C	6,440,190,834円
分配準備積立金額	D	5,738,354,179円
当ファンドの分配対象収益額	E=A+B+C+D	12,297,030,702円
当ファンドの期末残存口数	F	35,838,596,254口
10,000口当たり収益分配対象額	G=E/F×10,000	3,431円
10,000口当たり分配金額	H	20円
収益分配金金額	I=F×H/10,000	71,677,192円

2019年 7月30日から2019年 8月27日まで

項目		
費用控除後の配当等収益額	A	108,638,016円
費用控除後・繰越欠損金補填後の有価証券売買等損益額	B	0円
収益調整金額	C	6,422,180,368円
分配準備積立金額	D	5,728,514,807円
当ファンドの分配対象収益額	E=A+B+C+D	12,259,333,191円
当ファンドの期末残存口数	F	35,617,811,858口
10,000口当たり収益分配対象額	G=E/F×10,000	3,441円
10,000口当たり分配金額	H	20円
収益分配金金額	I=F×H/10,000	71,235,623円

2019年 8月28日から2019年 9月27日まで

項目		
費用控除後の配当等収益額	A	119,453,663円
費用控除後・繰越欠損金補填後の有価証券売買等損益額	B	0円
収益調整金額	C	6,387,413,302円
分配準備積立金額	D	5,683,653,963円
当ファンドの分配対象収益額	E=A+B+C+D	12,190,520,928円
当ファンドの期末残存口数	F	35,273,591,269口
10,000口当たり収益分配対象額	G=E/F×10,000	3,455円
10,000口当たり分配金額	H	20円
収益分配金金額	I=F×H/10,000	70,547,182円

2019年 9月28日から2019年10月28日まで

分配準備積立金額	D	5,334,902,941円
当ファンドの分配対象収益額	E=A+B+C+D	11,448,010,171円
当ファンドの期末残存口数	F	32,778,659,836口
10,000口当たり収益分配対象額	G=E/F×10,000	3,492円
10,000口当たり分配金額	H	20円
収益分配金金額	I=F×H/10,000	65,557,319円

2019年12月28日から2020年 1月27日まで

項目		
費用控除後の配当等収益額	A	97,492,983円
費用控除後・繰越欠損金補填後の有価証券売買等損益額	B	0円
収益調整金額	C	5,921,597,762円
分配準備積立金額	D	5,258,804,290円
当ファンドの分配対象収益額	E=A+B+C+D	11,277,895,035円
当ファンドの期末残存口数	F	32,193,026,440口
10,000口当たり収益分配対象額	G=E/F×10,000	3,503円
10,000口当たり分配金額	H	20円
収益分配金金額	I=F×H/10,000	64,386,052円

2020年 1月28日から2020年 2月27日まで

項目		
費用控除後の配当等収益額	A	97,418,201円
費用控除後・繰越欠損金補填後の有価証券売買等損益額	B	0円
収益調整金額	C	5,866,991,850円
分配準備積立金額	D	5,198,007,468円
当ファンドの分配対象収益額	E=A+B+C+D	11,162,417,519円
当ファンドの期末残存口数	F	31,763,943,769口
10,000口当たり収益分配対象額	G=E/F×10,000	3,514円
10,000口当たり分配金額	H	20円
収益分配金金額	I=F×H/10,000	63,527,887円

2020年 2月28日から2020年 3月27日まで

項目		
費用控除後の配当等収益額	A	102,703,754円
費用控除後・繰越欠損金補填後の有価証券売買等損益額	B	0円
収益調整金額	C	6,005,743,326円
分配準備積立金額	D	5,114,306,828円
当ファンドの分配対象収益額	E=A+B+C+D	11,222,753,908円
当ファンドの期末残存口数	F	31,820,144,793口
10,000口当たり収益分配対象額	G=E/F×10,000	3,526円
10,000口当たり分配金額	H	20円
収益分配金金額	I=F×H/10,000	63,640,289円

2020年 3月28日から2020年 4月27日まで

項目		
費用控除後の配当等収益額	A	105,683,001円
費用控除後・繰越欠損金補填後の有価証券売買等損益額	B	0円
収益調整金額	C	6,318,545,449円
分配準備積立金額	D	5,636,417,883円
当ファンドの分配対象収益額	E=A+B+C+D	12,060,646,333円
当ファンドの期末残存口数	F	34,790,554,137口
10,000口当たり収益分配対象額	G=E/F×10,000	3,466円
10,000口当たり分配金額	H	20円
収益分配金金額	I=F×H/10,000	69,581,108円

2019年10月29日から2019年11月27日まで

項目		
費用控除後の配当等収益額	A	103,760,133円
費用控除後・繰越欠損金補填後の有価証券売買等損益額	B	0円
収益調整金額	C	6,183,356,814円
分配準備積立金額	D	5,502,590,261円
当ファンドの分配対象収益額	E=A+B+C+D	11,789,707,208円
当ファンドの期末残存口数	F	33,900,273,787口
10,000口当たり収益分配対象額	G=E/F×10,000	3,477円
10,000口当たり分配金額	H	20円
収益分配金金額	I=F×H/10,000	67,800,547円

項目		
費用控除後の配当等収益額	A	37,651,783円
費用控除後・繰越欠損金補填後の有価証券売買等損益額	B	0円
収益調整金額	C	6,327,237,625円
分配準備積立金額	D	5,113,057,620円
当ファンドの分配対象収益額	E=A+B+C+D	11,477,947,028円
当ファンドの期末残存口数	F	32,620,036,909口
10,000口当たり収益分配対象額	G=E/F×10,000	3,518円
10,000口当たり分配金額	H	5円
収益分配金金額	I=F×H/10,000	16,310,018円

2020年 4月28日から2020年 5月27日まで

項目		
費用控除後の配当等収益額	A	37,836,619円
費用控除後・繰越欠損金補填後の有価証券売買等損益額	B	0円
収益調整金額	C	6,342,202,304円
分配準備積立金額	D	5,059,577,160円
当ファンドの分配対象収益額	E=A+B+C+D	11,439,616,083円
当ファンドの期末残存口数	F	32,448,238,641口
10,000口当たり収益分配対象額	G=E/F×10,000	3,525円
10,000口当たり分配金額	H	5円
収益分配金金額	I=F×H/10,000	16,224,119円

(金融商品に関する注記)

(1)金融商品の状況に関する事項

前期 自 2019年 5月28日 至 2019年11月27日	当期 自 2019年11月28日 至 2020年 5月27日
<p>1.金融商品に対する取組方針 当ファンドは、投資信託及び投資法人に関する法律第2条第4項に定める証券投資信託であり、信託約款に規定する運用の基本方針に従い、有価証券等の金融商品に対して投資として運用することを目的としております。</p> <p>2.金融商品の内容及びその金融商品に係るリスク 当ファンドが保有する金融商品の種類は、有価証券、コール・ローン等の金銭債権及び金銭債務であります。 当ファンドが保有する有価証券の詳細は、(その他の注記)の2 有価証券関係に記載しております。 これらは、MLPの価格変動リスク、株価変動リスク、為替変動リスク、金利変動リスクなどの市場リスク、信用リスク及び流動性リスクにさらされております。</p> <p>3.金融商品に係るリスク管理体制</p>	<p>1.金融商品に対する取組方針 同左</p> <p>2.金融商品の内容及びその金融商品に係るリスク 同左</p> <p>3.金融商品に係るリスク管理体制</p>

<p>委託会社においては、独立した投資リスク管理に関する委員会を設け、パフォーマンスの考査及び運用リスクの管理を行なっております。</p> <p>市場リスクの管理 市場リスクに関しては、資産配分等の状況を常時、分析・把握し、投資方針に沿っているか等の管理を行なっております。</p> <p>信用リスクの管理 信用リスクに関しては、発行体や取引先の財務状況等に関する情報収集・分析を常時、継続し、格付等の信用度に応じた組入制限等の管理を行なっております。</p> <p>流動性リスクの管理 流動性リスクに関しては、必要に応じて市場流動性の状況を把握し、取引量や組入比率等の管理を行なっております。</p>	同左
---	----

(2)金融商品の時価等に関する事項

前期 2019年11月27日現在	当期 2020年 5月27日現在
<p>1. 貸借対照表計上額、時価及び差額 貸借対照表上の金融商品は原則としてすべて時価で評価しているため、貸借対照表計上額と時価との差額はありませぬ。</p> <p>2. 時価の算定方法 投資信託受益証券 （重要な会計方針に係る事項に関する注記）に記載しております。 親投資信託受益証券 （重要な会計方針に係る事項に関する注記）に記載しております。 コール・ローン等の金銭債権及び金銭債務 これらの科目は短期間で決済されるため、帳簿価額は時価と近似していることから、当該帳簿価額を時価としております。</p>	<p>1. 貸借対照表計上額、時価及び差額 同左</p> <p>2. 時価の算定方法 同左</p>

(関連当事者との取引に関する注記)

前期 自 2019年 5月28日 至 2019年11月27日	当期 自 2019年11月28日 至 2020年 5月27日
市場価格その他当該取引に係る公正な価格を勘案して、一般の取引条件と異なる関連当事者との取引は行なわれていないため、該当事項はございません。	同左

(その他の注記)

1 元本の移動

	前期 自 2019年 5月28日 至 2019年11月27日	当期 自 2019年11月28日 至 2020年 5月27日
期首元本額	36,857,531,690円	期首元本額 33,900,273,787円
期中追加設定元本額	825,637,415円	期中追加設定元本額 2,605,877,607円
期中一部解約元本額	3,782,895,318円	期中一部解約元本額 4,057,912,753円

2 有価証券関係

売買目的有価証券

種類	前期 自 2019年 5月28日 至 2019年11月27日	当期 自 2019年11月28日 至 2020年 5月27日
	損益に含まれた評価差額（円）	損益に含まれた評価差額（円）
投資信託受益証券	813,661,125	1,603,671,911
親投資信託受益証券	0	0
合計	813,661,125	1,603,671,911

3 デリバティブ取引関係

該当事項はありません。

(4) 附属明細表

第1 有価証券明細表

(1) 株式(2020年5月27日現在)

該当事項はありません。

(2) 株式以外の有価証券(2020年5月27日現在)

(単位:円)

種類	通貨	銘柄	券面総額	評価額	備考
投資信託受益証券	日本円	ノムラ・セレクション・ファンド - USエネルギー・ファンド - 日本円 クラス	3,815,383	11,694,148,895	
	小計	銘柄数: 1 組入時価比率: 98.3%	3,815,383	11,694,148,895 99.3%	
	合計			11,694,148,895	
親投資信託受益証券	日本円	野村マネーインカム マザーファン ド	80,000,000	79,904,000	
	小計	銘柄数: 1 組入時価比率: 0.7%	80,000,000	79,904,000 0.7%	
	合計			79,904,000	

合計		11,774,052,895
----	--	----------------

(注1)投資信託受益証券、投資証券及び親投資信託受益証券における券面総額の数値は、証券数を表示しております。

(注2)比率は左より組入時価の純資産に対する比率、及び各小計欄の合計金額に対する比率であります。

第2 デリバティブ取引及び為替予約取引の契約額等及び時価の状況表

該当事項はありません。

(参考)

「米国エネルギー革命関連ファンド Aコース(為替ヘッジあり)」および「米国エネルギー革命関連ファンド Bコース(為替ヘッジなし)」は「野村マネーインカム マザーファンド」受益証券を主要投資対象としており、貸借対照表の資産の部に計上された親投資信託受益証券は、すべて同親投資信託の受益証券です。

なお、以下に記載した状況は監査の対象外となっております。

野村マネーインカム マザーファンド

貸借対照表

(単位：円)	
(2020年 5月27日現在)	
資産の部	
流動資産	
コール・ローン	31,751,569
特殊債券	60,113,342
未収利息	46,031
流動資産合計	91,910,942
資産合計	91,910,942
負債の部	
流動負債	
未払利息	86
流動負債合計	86
負債合計	86
純資産の部	
元本等	
元本	92,019,992
剰余金	
期末剰余金又は期末欠損金()	109,136
元本等合計	91,910,856
純資産合計	91,910,856
負債純資産合計	91,910,942

注記表

(重要な会計方針に係る事項に関する注記)

1.運用資産の評価基準及び評価方法	特殊債券 原則として時価で評価しております。 時価評価にあたっては、価格情報会社の提供する価額等で評価しております。
2.費用・収益の計上基準	有価証券売買等損益 約定日基準で計上しております。

3.金融商品の時価等に関する事項の補足説明	金融商品の時価には、市場価格に基づく価額のほか、市場価格がない場合には合理的に算定された価額が含まれております。当該価額の算定においては一定の前提条件等を採用しているため、異なる前提条件等によった場合、当該価額が異なることもあります。
-----------------------	---

(貸借対照表に関する注記)

2020年 5月27日現在	
1. 元本の欠損	109,136円
2. 計算期間の末日における1単位当たりの純資産の額	
1口当たり純資産額	0.9988円
(10,000口当たり純資産額)	(9,988円)

(金融商品に関する注記)

(1)金融商品の状況に関する事項

自 2019年11月28日 至 2020年 5月27日	
1.金融商品に対する取組方針	
当ファンドは、投資信託及び投資法人に関する法律第2条第4項に定める証券投資信託であり、信託約款に規定する運用の基本方針に従い、有価証券等の金融商品に対して投資として運用することを目的としております。	
2.金融商品の内容及びその金融商品に係るリスク	
当ファンドが保有する金融商品の種類は、有価証券、コール・ローン等の金銭債権及び金銭債務であります。	
当ファンドが保有する有価証券の詳細は、附属明細表に記載しております。	
これらは、金利変動リスクなどの市場リスク、信用リスク及び流動性リスクにさらされております。	
3.金融商品に係るリスク管理体制	
委託会社においては、独立した投資リスク管理に関する委員会を設け、パフォーマンスの考査及び運用リスクの管理を行なっております。	
市場リスクの管理	
市場リスクに関しては、資産配分等の状況を常時、分析・把握し、投資方針に沿っているか等の管理を行なっております。	
信用リスクの管理	
信用リスクに関しては、発行体や取引先の財務状況等に関する情報収集・分析を常時、継続し、格付等の信用度に応じた組入制限等の管理を行なっております。	
流動性リスクの管理	
流動性リスクに関しては、必要に応じて市場流動性の状況を把握し、取引量や組入比率等の管理を行なっております。	

(2)金融商品の時価等に関する事項

2020年 5月27日現在	
1. 貸借対照表計上額、時価及び差額	
貸借対照表上の金融商品は原則としてすべて時価で評価しているため、貸借対照表計上額と時価との差額はありませ	
ん。	
2. 時価の算定方法	

特殊債券

（重要な会計方針に係る事項に関する注記）に記載しております。

コール・ローン等の金銭債権及び金銭債務

これらの科目は短期間で決済されるため、帳簿価額は時価と近似していることから、当該帳簿価額を時価としております。

（その他の注記）

元本の移動及び期末元本額の内訳

2020年 5月27日現在	
期首	2019年11月28日
本報告書における開示対象ファンドの期首における当ファンドの元本額	92,019,992円
同期中における追加設定元本額	0円
同期中における一部解約元本額	0円
期末元本額	92,019,992円
期末元本額の内訳*	
米国エネルギー革命関連ファンド Aコース（為替ヘッジあり）	12,000,000円
米国エネルギー革命関連ファンド Bコース（為替ヘッジなし）	80,000,000円
米国エネルギー革命関連ファンド（年1回決算型）為替ヘッジあり	9,996円
米国エネルギー革命関連ファンド（年1回決算型）為替ヘッジなし	9,996円

* は当該親投資信託受益証券を投資対象とする証券投資信託ごとの元本額

附属明細表

第1 有価証券明細表

(1) 株式(2020年5月27日現在)

該当事項はありません。

(2) 株式以外の有価証券(2020年5月27日現在)

（単位：円）

種類	通貨	銘柄	券面総額	評価額	備考
特殊債券	日本円	日本高速道路保有・債務返済機構債券 政府保証債第112回	3,000,000	3,005,805	
		日本高速道路保有・債務返済機構債券 政府保証債第115回	37,000,000	37,094,387	
		日本政策金融公庫債券 政府保証第32回	20,000,000	20,013,150	
	小計	銘柄数：3 組入時価比率：65.4%	60,000,000	60,113,342 100.0%	
合計			60,113,342		

(注1)比率は左より組入時価の純資産に対する比率、及び各小計欄の合計金額に対する比率であります。

第2 デリバティブ取引及び為替予約取引の契約額等及び時価の状況表

該当事項はありません。

2 ファンドの現況

純資産額計算書

米国エネルギー革命関連ファンド Aコース（為替ヘッジあり）

2020年6月30日現在

資産総額	1,304,318,046円
負債総額	4,298,714円
純資産総額（ - ）	1,300,019,332円
発行済口数	4,461,753,546口
1口当たり純資産額（ / ）	0.2914円

米国エネルギー革命関連ファンド Bコース（為替ヘッジなし）

2020年6月30日現在

資産総額	11,020,153,289円
負債総額	53,226,593円
純資産総額（ - ）	10,966,926,696円
発行済口数	32,429,061,820口
1口当たり純資産額（ / ）	0.3382円

（参考）野村マネーインカム マザーファンド

2020年6月30日現在

資産総額	91,908,710円
負債総額	59円
純資産総額（ - ）	91,908,651円
発行済口数	92,019,992口
1口当たり純資産額（ / ）	0.9988円

第三部【委託会社等の情報】

第1【委託会社等の概況】

1 委託会社等の概況

< 更新後 >

(1) 資本金の額

2020年7月末現在、17,180百万円

会社が発行する株式総数 20,000,000株

発行済株式総数 5,150,693株

過去5年間における主な資本金の額の増減：該当事項はありません。

(2) 会社の機構

(a) 会社の意思決定機構

当社は監査等委員会設置会社であり、会社の機関として株主総会、取締役会のほか代表取締役および監査等委員会を設けております。各機関の権限は以下のとおりです。

株主総会

株主により構成され、取締役・会計監査人の選任・解任、剰余金の配当の承認、定款変更・合併等の重要事項の承認等を行います。

取締役会

取締役により構成され、当社の業務につき意思決定を行います。また代表取締役等を選任し、取締役の職務の執行を監督します。

代表取締役・業務執行取締役

代表取締役を含む各業務執行取締役は、当社の業務の執行を行います。代表取締役は当社を代表いたします。また取締役会により委任された一定の事項について、代表取締役を含む業務執行取締役で構成される経営会議が意思決定を行います。なお、当社は執行役員制度を導入しており、経営会議の構成員には執行役員が含まれます。

監査等委員会

監査等委員である取締役3名以上（但し、過半数は社外取締役）で構成され、取締役の職務執行の適法性および妥当性に関する監査を行うとともに、株主総会に提出する会計監査人の選任・解任・不再任に関する議案の内容や監査等委員である取締役以外の取締役の選任・解任・辞任および報酬等についての監査等委員会としての意見を決定します。

(b)投資信託の運用体制



2 事業の内容及び営業の概況

< 更新後 >

「投資信託及び投資法人に関する法律」に定める投資信託委託会社である委託者は、証券投資信託の設定を行うとともに「金融商品取引法」に定める金融商品取引業者としてその運用（投資運用業）を行っています。また「金融商品取引法」に定める第二種金融商品取引業に係る業務の一部及び投資助言業務を行っています。

委託者の運用する証券投資信託は2020年6月30日現在次の通りです(ただし、親投資信託を除きます。)

種類	本数	純資産総額(百万円)
追加型株式投資信託	1,011	30,063,056
単位型株式投資信託	182	833,280
追加型公社債投資信託	14	5,668,377
単位型公社債投資信託	461	1,626,797
合計	1,668	38,191,510

3 委託会社等の経理状況

<更新後>

1. 委託会社である野村アセットマネジメント株式会社(以下「委託会社」という)の財務諸表は、「財務諸表等の用語、様式及び作成方法に関する規則」(昭和38年大蔵省令第59号、以下「財務諸表等規則」という)、ならびに同規則第2条の規定に基づき、「金融商品取引業等に関する内閣府令」(平成19年8月6日内閣府令第52号)により作成しております。
2. 財務諸表の記載金額は、百万円未満の端数を切り捨てて表示しております。
3. 委託会社は、金融商品取引法第193条の2第1項の規定に基づき、事業年度(2019年4月1日から2020年3月31日まで)の財務諸表について、EY新日本有限責任監査法人の監査を受けております。

(1) 貸借対照表

区分	注記 番号	前事業年度	当事業年度
		(2019年3月31日)	(2020年3月31日)
		金額(百万円)	金額(百万円)
(資産の部)			
流動資産			
現金・預金		1,562	2,626
金銭の信託		45,493	41,524
有価証券		19,900	24,399
前払費用		27	106
未収入金		500	522
未収委託者報酬		25,246	23,936
未収運用受託報酬		5,933	4,336
その他		269	71
貸倒引当金		15	14
流動資産計		98,917	97,509
固定資産			
有形固定資産		714	645

建物	2	320		295	
器具備品	2	393		349	
無形固定資産			6,438		5,894
ソフトウェア		6,437		5,893	
その他		0		0	
投資その他の資産			18,608		16,486
投資有価証券		1,562		1,437	
関係会社株式		12,631		10,171	
従業員長期貸付金		-		16	
長期差入保証金		235		329	
長期前払費用		22		19	
前払年金費用		2,001		1,545	
繰延税金資産		2,694		2,738	
その他		168		229	
貸倒引当金		-		0	
投資損失引当金		707		-	
固定資産計			25,761		23,026
資産合計			124,679		120,536

区分	注記 番号	前事業年度 (2019年3月31日)		当事業年度 (2020年3月31日)	
		金額(百万円)		金額(百万円)	
(負債の部)					
流動負債					
預り金			145		157
未払金			16,709		15,279
未払収益分配金		0		0	
未払償還金		25		3	
未払手数料		7,724		6,948	
関係会社未払金		7,422		7,262	
その他未払金		1,535		1,063	
未払費用	1		11,704		10,290
未払法人税等			1,560		1,564
前受収益			29		26
賞与引当金			3,792		3,985
その他			-		67
流動負債計			33,942		31,371
固定負債					
退職給付引当金			3,219		3,311
時効後支払損引当金			558		572
固定負債計			3,777		3,883
負債合計			37,720		35,254
(純資産の部)					
株主資本					
資本金			86,924		85,270
資本剰余金			17,180		17,180
資本剰余金			13,729		13,729
資本準備金		11,729		11,729	
その他資本剰余金		2,000		2,000	
利益剰余金			56,014		54,360
利益準備金		685		685	

その他利益剰余金		55,329		53,675	
別途積立金		24,606		24,606	
繰越利益剰余金		30,723		29,069	
評価・換算差額等			33		10
その他有価証券評価差額金			33		10
純資産合計			86,958		85,281
負債・純資産合計			124,679		120,536

(2) 損益計算書

区分	注記 番号	前事業年度 (自 2018年4月1日 至 2019年3月31日)		当事業年度 (自 2019年4月1日 至 2020年3月31日)	
		金額(百万円)		金額(百万円)	
営業収益					
委託者報酬			119,196		115,736
運用受託報酬			21,440		17,170
その他営業収益			355		340
営業収益計			140,992		133,247
営業費用					
支払手数料			42,675		39,435
広告宣伝費			1,210		1,006
公告費			0		-
調査費			30,082		26,833
調査費		5,998		5,696	
委託調査費		24,083		21,136	
委託計算費			1,311		1,342
営業雑経費			5,435		5,823
通信費		92		75	
印刷費		970		958	
協会費		86		92	
諸経費		4,286		4,696	
営業費用計			80,715		74,440
一般管理費					
給料			11,113		11,418
役員報酬		379		109	
給料・手当		7,067		7,173	
賞与		3,666		4,134	
交際費			107		86
旅費交通費			514		391
租税公課			1,048		1,029
不動産賃借料			1,223		1,227
退職給付費用			1,474		1,486
固定資産減価償却費			2,835		2,348
諸経費			10,115		10,067
一般管理費計			28,433		28,055
営業利益			31,843		30,751

区分	注記 番号	前事業年度 (自 2018年4月1日 至 2019年3月31日)		当事業年度 (自 2019年4月1日 至 2020年3月31日)	
		金額(百万円)		金額(百万円)	
営業外収益					
受取配当金	1	6,538		4,936	
受取利息		0		0	
その他		424		309	
営業外収益計			6,964		5,246
営業外費用					
支払利息	1	1		-	
金銭の信託運用損		489		230	
投資事業組合等評価損		-		146	
時効後支払損引当金繰入額		43		18	
為替差損		34		23	
その他		17		23	
営業外費用計			585		443
經常利益			38,222		35,555
特別利益					
投資有価証券等売却益		20		21	
関係会社清算益	3	29		-	
株式報酬受入益		85		59	
特別利益計			135		81
特別損失					
投資有価証券等評価損		938		119	
関係会社株式評価損		161		1,591	
固定資産除却損	2	310		67	
投資損失引当金繰入額		707		-	
特別損失計			2,118		1,778
税引前当期純利益			36,239		33,858
法人税、住民税及び事業税			10,196		9,896
法人税等調整額			370		34
当期純利益			25,672		23,996

(3) 株主資本等変動計算書

前事業年度(自 2018年4月1日 至 2019年3月31日)

(単位:百万円)

	株主資本								株主 資本 合計
	資本金	資本剰余金			利益 準備金	利益剰余金			
		資本 準備金	その他 資本 剰余金	資本 剰余金 合計		その他利益剰余金		利益 剰余金 合計	
						別途 積立金	繰 越 利益 剰余金		

当期首残高	17,180	11,729	2,000	13,729	685	24,606	29,876	55,168	86,078
当期変動額									
剰余金の配当							24,826	24,826	24,826
当期純利益							25,672	25,672	25,672
株主資本以外の 項目の当期変動 額(純額)									
当期変動額合計	-	-	-	-	-	-	846	846	846
当期末残高	17,180	11,729	2,000	13,729	685	24,606	30,723	56,014	86,924

(単位：百万円)

	評価・換算差額等		純資産合計
	その他有価証券 評価差額金	評価・換算 差額等合計	
当期首残高	11	11	86,090
当期変動額			
剰余金の配当			24,826
当期純利益			25,672
株主資本以外の項目 の当期変動額(純 額)	21	21	21
当期変動額合計	21	21	868
当期末残高	33	33	86,958

当事業年度(自 2019年4月1日 至 2020年3月31日)

(単位：百万円)

	株主資本								株主 資本 合計
	資本金	資本剰余金			利益 準備金	利益剰余金			
		資本 準備金	その他 資本 剰余金	資本 剰余金 合計		その他利益剰余金		利益 剰余金 合計	
						別途 積立金	繰 越 利益 剰余金		
当期首残高	17,180	11,729	2,000	13,729	685	24,606	30,723	56,014	86,924
当期変動額									
剰余金の配当							25,650	25,650	25,650
当期純利益							23,996	23,996	23,996
株主資本以外 の項目の当期 変動額(純 額)									

当期変動額合計	-	-	-	-	-	-	1,653	1,653	1,653
当期末残高	17,180	11,729	2,000	13,729	685	24,606	29,069	54,360	85,270

(単位：百万円)

	評価・換算差額等		純資産合計
	その他有価証券評価差額金	評価・換算差額等合計	
当期首残高	33	33	86,958
当期変動額			
剰余金の配当			25,650
当期純利益			23,996
株主資本以外の項目 の当期変動額(純額)	23	23	23
当期変動額合計	23	23	1,676
当期末残高	10	10	85,281

[重要な会計方針]

1. 有価証券の評価基準及び評価方法	<p>(1) 子会社株式及び関連会社株式 ... 移動平均法による原価法</p> <p>(2) その他有価証券 時価のあるもの ... 決算期末日の市場価格等に基づく時価法 (評価差額は全部純資産直入法により処理し、売却原価は移動平均法により算定しております。) 時価のないもの ... 移動平均法による原価法</p>								
2. 金銭の信託の評価基準及び評価方法	時価法								
3. 固定資産の減価償却の方法	<p>(1) 有形固定資産 定率法を採用しております。ただし、1998年4月1日以降に取得した建物(附属設備を除く)、並びに2016年4月1日以降に取得した建物附属設備及び構築物については、定額法を採用しております。 主な耐用年数は以下の通りであります。 <table style="margin-left: 20px;"> <tr><td>建物</td><td>38～50年</td></tr> <tr><td>附属設備</td><td>8～15年</td></tr> <tr><td>構築物</td><td>20年</td></tr> <tr><td>器具備品</td><td>4～15年</td></tr> </table> </p> <p>(2) 無形固定資産及び投資その他の資産 定額法を採用しております。なお、自社利用のソフトウェアについては、社内における利用可能期間(5年)に基づく定額法によっております。</p>	建物	38～50年	附属設備	8～15年	構築物	20年	器具備品	4～15年
建物	38～50年								
附属設備	8～15年								
構築物	20年								
器具備品	4～15年								
4. 引当金の計上基準	<p>(1) 貸倒引当金 一般債権については貸倒実績率により、貸倒懸念債権等特定の債権については個別に回収可能性を検討し、回収不能見込額を計上しております。</p> <p>(2) 賞与引当金 賞与の支払いに備えるため、支払見込額を計上しております。</p>								

<p>5 . 消費税等の会計処理方法</p> <p>6 . 連結納税制度の適用</p>	<p>(3) 退職給付引当金 従業員からの退職給付に備えるため、退職一時金及び確定給付型企業年金について、当事業年度末における退職給付債務及び年金資産の見込額に基づき計上しております。 退職給付見込額の期間帰属方法 退職給付債務の算定にあたり、退職給付見込額を当事業年度末までの期間に帰属させる方法については、給付算定式基準によっております。 数理計算上の差異及び過去勤務費用の費用処理方法 確定給付型企業年金に係る数理計算上の差異は、その発生時の従業員の平均残存勤務期間以内の一定の年数による定額法により、発生した事業年度の翌期から費用処理することとしております。また、退職一時金に係る数理計算上の差異は、発生した事業年度の翌期に一括して費用処理することとしております。 退職一時金及び確定給付型企業年金に係る過去勤務費用は、その発生時の従業員の平均残存勤務期間以内の一定の年数による定額法により、発生した事業年度から費用処理することとしております。</p> <p>(4) 時効後支払損引当金 時効成立のため利益計上した収益分配金及び償還金について、受益者からの今後の支払請求に備えるため、過去の支払実績に基づく将来の支払見込額を計上しております。</p> <p>消費税及び地方消費税の会計処理は、税抜き方式によっており、控除対象外消費税及び地方消費税は、当期の費用として処理してまいります。</p> <p>連結納税制度を適用しております。 なお、当社は、「所得税法等の一部を改正する法律」（令和2年法律第8号）において創設されたグループ通算制度への移行及びグループ通算制度への移行にあわせて単体納税制度の見直しが行われた項目については、「連結納税制度からグループ通算制度への移行に係る税効果会計の適用に関する取扱い」（実務対応報告第39号 2020年3月31日）第3項の取扱いにより、「税効果会計に係る会計基準の適用指針」（企業会計基準適用指針第28号 2018年2月16日）第44項の定めを適用せず、繰延税金資産及び繰延税金負債の額について、改正前の税法の規定に基づいております。</p>
---	---

[未適用の会計基準等]

- ・ 「収益認識に関する会計基準」（企業会計基準第29号 2020年3月31日）
- ・ 「収益認識に関する会計基準の適用指針」（企業会計基準適用指針第30号 2020年3月31日）

(1) 概要

収益認識に関する包括的な会計基準であります。収益は、次の5つのステップを適用し認識されま

す。

ステップ1：顧客との契約を識別する。

ステップ2：契約における履行義務を識別する。

ステップ3：取引価格を算定する。

ステップ4：契約における履行義務に取引価格を配分する。

ステップ5：履行義務を充足した時に又は充足するにつれて収益を認識する。

(2) 適用予定日

2022年3月期の期首より適用予定であります。

(3) 当該会計基準等の適用による影響

影響額は、当財務諸表の作成時において評価中であります。

- ・「時価の算定に関する会計基準」（企業会計基準第30号 2019年7月4日）
- ・「時価の算定に関する会計基準の適用指針」（企業会計基準適用指針第31号 2019年7月4日）
- ・「金融商品に関する会計基準」（企業会計基準第10号 2019年7月4日）
- ・「金融商品の時価等の開示に関する適用指針」（企業会計基準適用指針第19号 2020年3月31日）

(1) 概要

国際的な会計基準の定めとの比較可能性を向上させるため、「時価の算定に関する会計基準」及び「時価の算定に関する会計基準の適用指針（以下「時価算定会計基準等」という。）が開発され、時価の算定方法に関するガイダンス等が定められました。時価算定会計基準等は次の項目の時価に適用されます。

- ・「金融商品に関する会計基準」における金融商品

また「金融商品の時価等の開示に関する適用指針」が改訂され、金融商品の時価のレベルごとの内訳等の注記事項が定められました。

(2) 適用予定日

2022年3月期の期首より適用予定であります。

(3) 当該会計基準等の適用による影響

影響額は、当財務諸表の作成時において評価中であります。

- ・「会計方針の開示、会計上の変更及び誤謬の訂正に関する会計基準」（企業会計基準第24号 2020年3月31日）

(1) 概要

関連する会計基準等の定めが明らかでない場合に、採用した会計処理の原則及び手続きの概要を示すことを目的とするものです。

(2) 適用予定日

2021年3月期の年度末より適用予定であります。

- ・「会計上の見積りの開示に関する会計基準（企業会計基準第31号 2020年3月31日）」

(1) 概要

当年度の財務諸表に計上した金額が会計上の見積りによるもののうち、翌年度の財務諸表に重要な影響を及ぼすリスクがある項目における会計上の見積りの内容について、財務諸表利用者の理解に資する情報を開示することを目的とするものです。

(2) 適用予定日

2021年3月期の年度末より適用予定であります。

[注記事項]

貸借対照表関係

前事業年度末 (2019年3月31日)	当事業年度末 (2020年3月31日)
1. 関係会社に対する資産及び負債 区分掲記されたもの以外で各科目に含まれているものは、次のとおりであります。	1. 関係会社に対する資産及び負債 区分掲記されたもの以外で各科目に含まれているものは、次のとおりであります。
未払費用 1,434百万円	未払費用 1,296百万円

2. 有形固定資産より控除した減価償却累計額		2. 有形固定資産より控除した減価償却累計額	
建物	736百万円	建物	761百万円
器具備品	3,106	器具備品	2,347
合計	3,842	合計	3,109

損益計算書関係

前事業年度 (自 2018年4月1日 至 2019年3月31日)	当事業年度 (自 2019年4月1日 至 2020年3月31日)
1. 関係会社に係る注記 区分掲記されたもの以外で関係会社に対するものは、次のとおりであります。 受取配当金 6,531百万円 支払利息 1	1. 関係会社に係る注記 区分掲記されたもの以外で関係会社に対するものは、次のとおりであります。 受取配当金 4,931百万円
2. 固定資産除却損 器具備品 3百万円 ソフトウェア 307 合計 310	2. 固定資産除却損 器具備品 7百万円 ソフトウェア 59 合計 67
3. 関係会社清算益 関係会社清算益は、関係会社の清算にともなう清算配当です。	

株主資本等変動計算書関係

前事業年度(自 2018年4月1日 至 2019年3月31日)

1. 発行済株式の種類及び総数に関する事項

株式の種類	当事業年度期首株式数	当事業年度増加株式数	当事業年度減少株式数	当事業年度末株式数
普通株式	5,150,693株	-	-	5,150,693株

2. 剰余金の配当に関する事項

(1) 配当財産が金銭である場合における当該金銭の総額

2018年5月14日開催の取締役会において、次のとおり決議しております。

普通株式の配当に関する事項

配当金の総額	24,826百万円
配当の原資	利益剰余金
1株当たり配当額	4,820円
基準日	2018年3月31日
効力発生日	2018年6月25日

(2) 基準日が当事業年度に属する配当のうち、配当の効力発生日が翌事業年度となるもの

2019年5月15日開催の取締役会において、次のとおり決議しております。

普通株式の配当に関する事項

配当金の総額	25,650百万円
配当の原資	利益剰余金

1株当たり配当額	4,980円
基準日	2019年3月31日
効力発生日	2019年6月28日

当事業年度(自 2019年4月1日 至 2020年3月31日)

1. 発行済株式の種類及び総数に関する事項

株式の種類	当事業年度期首株式数	当事業年度増加株式数	当事業年度減少株式数	当事業年度末株式数
普通株式	5,150,693株	-	-	5,150,693株

2. 剰余金の配当に関する事項

(1) 配当財産が金銭である場合における当該金銭の総額

2019年5月15日開催の取締役会において、次のとおり決議しております。

普通株式の配当に関する事項

配当金の総額	25,650百万円
配当の原資	利益剰余金
1株当たり配当額	4,980円
基準日	2019年3月31日
効力発生日	2019年6月28日

(2) 基準日が当事業年度に属する配当のうち、配当の効力発生日が翌事業年度となるもの

2020年5月19日開催の取締役会において、次のとおり決議しております。

普通株式の配当に関する事項

配当金の総額	23,950百万円
配当の原資	利益剰余金
1株当たり配当額	4,650円
基準日	2020年3月31日
効力発生日	2020年6月30日

金融商品関係

前事業年度(自 2018年4月1日 至 2019年3月31日)

1. 金融商品の状況に関する事項

(1) 金融商品に対する取組方針

当社は、投資信託の運用を業として行っており、自社が運用する投資信託の商品性維持等を目的として、当該投資信託を特定金外信託を通じ保有しております。特定金外信託を通じ行っているデリバティブ取引については、保有する投資信託にかかる将来の為替及び価格の変動によるリスクの軽減を目的としているため、投資信託保有残高の範囲内で行うこととし、投機目的のためのデリバティブ取引は行わない方針であります。

なお、余資運用に関しては、譲渡性預金等安全性の高い金融資産で運用し、資金調達に関しては、親会社である野村ホールディングス株式会社及びその他の金融機関からの短期借入による方針であります。

(2) 金融商品の内容及びそのリスク並びにリスク管理体制

特定金外信託を通じ保有している投資信託につきましては、為替変動リスクや価格変動リスクに晒されており、その大部分については為替予約、株価指数先物、債券先物などのデリバティブ取引によりヘッジしております。また、株式につきましては、政策投資として、あるいは業務上の関係維持を目的として保有しておりますが、価格変動リスクに晒されております。有価証券及び投資有価証券並びに金銭の信託については財務部が管理しており、定期的に時価や発行体の財務状況を把握し、その内容を経営に報告しております。

デリバティブ取引の実行及び管理については、財務部及び運用調査本部で行っております。デリバティブ取引については、取引相手先として高格付を有する金融機関に限定しているため信用リスクはほとんどないと認識しております。財務部は月に一度デリバティブ取引の内容を含んだ財務報告を経営会議で行っております。

また、営業債権である未収委託者報酬は、投資信託約款に基づき、信託財産から委託者に対して支払われる信託報酬の未払金額であり、信託財産は受託銀行において分別保管されているため、信用リスクはほとんどないと認識しております。同じく営業債権である未収運用受託報酬は、投資顧問契約に基づき、運用受託者に対して支払われる報酬の未払金額であります。この未収運用受託報酬は、信託財産から運用受託者に対して支払われる場合は、信託財産が信託銀行において分別保管されているため、信用リスクはほとんどないと認識しており、顧客から直接運用受託者に対して支払われる場合は、当該顧客の信用リスクにさらされておりますが、顧客ごとに決済期日および残高を管理することにより、回収懸念の早期把握や回収リスクの軽減を図っております。

2. 金融商品の時価等に関する事項

2019年3月31日における貸借対照表計上額、時価、及びこれらの差額については次のとおりです。なお、時価を把握することが極めて困難と認められるものは、次表には含めておりません。

(単位：百万円)

	貸借対照表計上額	時価	差額
(1)現金・預金	1,562	1,562	-
(2)金銭の信託	45,493	45,493	-
(3)未収委託者報酬	25,246	25,246	-
(4)未収運用受託報酬	5,933	5,933	-
(5)有価証券及び投資有価証券	19,900	19,900	-
その他有価証券	19,900	19,900	-
資産計	98,136	98,136	-
(6)未払金	16,709	16,709	-
未払収益分配金	0	0	-
未払償還金	25	25	-
未払手数料	7,724	7,724	-
関係会社未払金	7,422	7,422	-
その他未払金	1,535	1,535	-
(7)未払費用	11,704	11,704	-
(8)未払法人税等	1,560	1,560	-
負債計	29,974	29,974	-

注1：金融商品の時価の算定方法並びに有価証券に関する事項

(1) 現金・預金

短期間で決済されるため、時価は帳簿価額とほぼ等しいことから、当該帳簿価額によっております。

(2) 金銭の信託

信託財産は、主として投資信託、デリバティブ取引、その他の資産（コールローン・委託証拠金等）で構成されております。これらの時価について投資信託については基準価額、デリバティブ取引に関しては、上場デリバティブ取引は取引所の価格、為替予約取引は先物為替相場、店頭デリバティブ取引は取引先金融機関から提示された価格等によっております。また、その他の資産については短期間で決済されるため、時価は帳簿価額とほぼ等しいことから、当該帳簿価額によっております。

(3)未収委託者報酬、(4)未収運用受託報酬

これらは短期間で決済されるため、時価は帳簿価額とほぼ等しいことから、当該帳簿価額によっております。

(5) 有価証券及び投資有価証券

その他有価証券

譲渡性預金は短期間で決済されるため、時価は帳簿価額とほぼ等しいことから、当該帳簿価額によっております。また、保有目的ごとの有価証券に関する注記事項については、「有価証券関係」注記を参照ください。

(6) 未払金、(7) 未払費用、(8) 未払法人税等

これらは短期間で決済されるため、時価は帳簿価額とほぼ等しいことから、当該帳簿価額によっております。

注2：非上場株式等（貸借対照表計上額：投資有価証券1,562百万円、関係会社株式12,631百万円）は、市場価格がなく、かつ将来キャッシュフローを見積もることなどができず、時価を把握することが極めて困難と認められるため、「有価証券及び投資有価証券」には含めておりません。なお、当事業年度において、非上場株式について1,100百万円（投資有価証券938百万円、関係会社株式161百万円）減損処理を行っております。

注3：金銭債権及び満期のある有価証券の決算日後の償還予定額

(単位：百万円)

	1年以内	1年超 5年以内	5年超 10年以内	10年超
預金	1,562	-	-	-
金銭の信託	45,493	-	-	-
未収委託者報酬	25,246	-	-	-
未収運用受託報酬	5,933	-	-	-
有価証券及び投資有価証券				
その他有価証券	19,900	-	-	-

合計	98,136	-	-	-
----	--------	---	---	---

当事業年度（自 2019年4月1日 至 2020年3月31日）

1. 金融商品の状況に関する事項

（1）金融商品に対する取組方針

当社は、投資信託の運用を業として行っており、自社が運用する投資信託の商品性維持等を目的として、当該投資信託を特定金外信託を通じ保有しております。特定金外信託を通じ行っているデリバティブ取引については、保有する投資信託にかかる将来の為替及び価格の変動によるリスクの軽減を目的としているため、投資信託保有残高の範囲内で行うこととし、投機目的のためのデリバティブ取引は行わない方針であります。

なお、余資運用に関しては、譲渡性預金等安全性の高い金融資産で運用し、資金調達に関しては、親会社である野村ホールディングス株式会社及びその他の金融機関からの短期借入による方針であります。

（2）金融商品の内容及びそのリスク並びにリスク管理体制

特定金外信託を通じ保有している投資信託につきましては、為替変動リスクや価格変動リスクに晒されておりますが、その大部分については為替予約、株価指数先物、債券先物などのデリバティブ取引によりヘッジしております。また、株式につきましては、政策投資として、あるいは業務上の関係維持を目的として保有しておりますが、価格変動リスクに晒されております。有価証券及び投資有価証券並びに金銭の信託については財務部が管理しており、定期的に時価や発行体の財務状況を把握し、その内容を経営に報告しております。

デリバティブ取引の実行及び管理については、財務部及び運用調査本部で行っております。デリバティブ取引については、取引相手先として高格付を有する金融機関に限定しているため信用リスクはほとんどないと認識しております。財務部は月に一度デリバティブ取引の内容を含んだ財務報告を経営会議で行っております。

また、営業債権である未収委託者報酬は、投資信託約款に基づき、信託財産から委託者に対して支払われる信託報酬の未払金額であり、信託財産は受託銀行において分別保管されているため、信用リスクはほとんどないと認識しております。同じく営業債権である未収運用受託報酬は、投資顧問契約に基づき、運用受託者に対して支払われる報酬の未払金額であります。この未収運用受託報酬は、信託財産から運用受託者に対して支払われる場合は、信託財産が信託銀行において分別保管されているため、信用リスクはほとんどないと認識しており、顧客から直接運用受託者に対して支払われる場合は、当該顧客の信用リスクにさらされておりますが、顧客ごとに決済期日および残高を管理することにより、回収懸念の早期把握や回収リスクの軽減を図っております。

2. 金融商品の時価等に関する事項

2020年3月31日における貸借対照表計上額、時価、及びこれらの差額については次のとおりです。なお、時価を把握することが極めて困難と認められるものは、次表には含めておりません。

（単位：百万円）

	貸借対照表計上額	時価	差額
(1)現金・預金	2,626	2,626	-
(2)金銭の信託	41,524	41,524	-
(3)未収委託者報酬	23,936	23,936	-
(4)未収運用受託報酬	4,336	4,336	-
(5)有価証券及び投資有価証券	24,399	24,399	-
その他有価証券	24,399	24,399	-
資産計	96,823	96,823	-
(6)未払金	15,279	15,279	-
未払収益分配金	0	0	-
未払償還金	3	3	-
未払手数料	6,948	6,948	-
関係会社未払金	7,262	7,262	-
その他未払金	1,063	1,063	-
(7)未払費用	10,290	10,290	-
(8)未払法人税等	1,564	1,564	-
負債計	27,134	27,134	-

注1：金融商品の時価の算定方法並びに有価証券に関する事項

(1) 現金・預金

短期間で決済されるため、時価は帳簿価額とほぼ等しいことから、当該帳簿価額によっております。

(2) 金銭の信託

信託財産は、主として投資信託、デリバティブ取引、その他の資産（コールローン・委託証拠金等）で構成されております。これらの時価について投資信託については基準価額、デリバティブ取引に関しては、上場デリバティブ取引は取引所の価格、為替予約取引は先物為替相場、店頭デリバティブ取引は取引先金融機関から提示された価格等によっております。また、その他の資産については短期間で決済されるため、時価は帳簿価額とほぼ等しいことから、当該帳簿価額によっております。

(3)未収委託者報酬、(4)未収運用受託報酬

これらは短期間で決済されるため、時価は帳簿価額とほぼ等しいことから、当該帳簿価額によっております。

(5) 有価証券及び投資有価証券

 その他有価証券

譲渡性預金及びコマーシャル・ペーパーは短期間で決済されるため、時価は帳簿価額とほぼ等しいことから、当該帳簿価額によっております。また、保有目的ごとの有価証券に関する注記事項については、「有価証券関係」注記を参照ください。

(6) 未払金、(7) 未払費用、(8) 未払法人税等

これらは短期間で決済されるため、時価は帳簿価額とほぼ等しいことから、当該帳簿価額によっております。

注2：非上場株式等（貸借対照表計上額：投資有価証券1,437百万円、関係会社株式10,171百万円）は、市場価格がなく、かつ将来キャッシュフローを見積もることなどができず、時価を把握することが極めて困難と認められるため、「有価証券及び投資有価証券」には含めておりません。当事業年度において、非上場株式について2,416百万円（投資有価証券117百万円、関係会社株式2,298百万円）減損処理を行っております。なお、関係会社株式に係る評価損は、過年度に計上してありました関係会社株式に対する投資損失引当金の戻入益707百万円と相殺し、関係会社株式評価損1,591百万円を特別損失に計上しております。

注3：金銭債権及び満期のある有価証券の決算日後の償還予定額

(単位：百万円)

	1年以内	1年超 5年以内	5年超 10年以内	10年超
預金	2,626	-	-	-
金銭の信託	41,524	-	-	-
未収委託者報酬	23,936	-	-	-
未収運用受託報酬	4,336	-	-	-
有価証券及び投資有価証券				
その他有価証券	24,399	-	-	-
合計	96,823	-	-	-

有価証券関係

前事業年度（自 2018年4月1日 至 2019年3月31日）

1．売買目的有価証券(2019年3月31日)

該当事項はありません。

2．満期保有目的の債券(2019年3月31日)

該当事項はありません。

3．子会社株式及び関連会社株式(2019年3月31日)

該当事項はありません。

4．その他有価証券(2019年3月31日)

区分	貸借対照表 計上額 (百万円)	取得原価 (百万円)	差額 (百万円)
貸借対照表計上額が取得原価を超えるもの 株式	-	-	-

小計	-	-	-
貸借対照表計上額が取得原価を超えないもの			
譲渡性預金	19,900	19,900	-
小計	19,900	19,900	-
合計	19,900	19,900	-

- 5．事業年度中に売却したその他有価証券（自 2018年4月1日 至 2019年3月31日）
該当事項はありません。

当事業年度（自 2019年4月1日 至 2020年3月31日）

- 1．売買目的有価証券(2020年3月31日)
該当事項はありません。
- 2．満期保有目的の債券(2020年3月31日)
該当事項はありません。
- 3．子会社株式及び関連会社株式(2020年3月31日)
該当事項はありません。
- 4．その他有価証券(2020年3月31日)

区分	貸借対照表計上額 (百万円)	取得原価 (百万円)	差額 (百万円)
貸借対照表計上額が取得原価を超えるもの			
株式	-	-	-
小計	-	-	-
貸借対照表計上額が取得原価を超えないもの			
譲渡性預金	4,400	4,400	-
コマーシャル・ペーパー	19,999	19,999	-
小計	24,399	24,399	-
合計	24,399	24,399	-

- 5．事業年度中に売却したその他有価証券（自 2019年4月1日 至 2020年3月31日）
該当事項はありません。

退職給付関係

前事業年度(自 2018年4月1日 至 2019年3月31日)

1. 採用している退職給付制度の概要

当社は、確定給付型の制度として確定給付型企业年金制度及び退職一時金制度を、また確定拠出型の制度として確定拠出年金制度を設けております。

2. 確定給付制度

(1) 退職給付債務の期首残高と期末残高の調整表

退職給付債務の期首残高	21,398 百万円
勤務費用	951
利息費用	179
数理計算上の差異の発生額	1,672
退職給付の支払額	737
過去勤務費用の発生額	71
その他	15
退職給付債務の期末残高	23,551

(2) 年金資産の期首残高と期末残高の調整表

年金資産の期首残高	17,373 百万円
期待運用収益	434
数理計算上の差異の発生額	241
事業主からの拠出額	483
退職給付の支払額	579
年金資産の期末残高	17,469

(3) 退職給付債務及び年金資産の期末残高と貸借対照表に計上された退職給付引当金及び前払年金費用の調整表

積立型制度の退職給付債務	20,181 百万円
年金資産	17,469
	2,712
非積立型制度の退職給付債務	3,369
未積立退職給付債務	6,082
未認識数理計算上の差異	5,084
未認識過去勤務費用	220
貸借対照表上に計上された負債と資産の純額	1,218
退職給付引当金	3,219
前払年金費用	2,001
貸借対照表上に計上された負債と資産の純額	1,218

(4) 退職給付費用及びその内訳項目の金額

勤務費用	951 百万円
利息費用	179
期待運用収益	434
数理計算上の差異の費用処理額	598
過去勤務費用の費用処理額	38
確定給付制度に係る退職給付費用	1,255

(5) 年金資産に関する事項

年金資産の主な内容

年金資産合計に対する主な分類毎の比率は、次の通りです。

債券	47%
株式	41%
生保一般勘定	12%
その他	0%
合計	100%

長期期待運用収益率の設定方法

年金資産の長期期待運用収益率を決定するため、現在及び予想される年金資産の配分と、年金資産を構成する多様な資産からの現在及び将来期待される長期の収益率を考慮しております。

(6) 数理計算上の計算基礎に関する事項

当事業年度末における主要な数理計算上の計算基礎

確定給付型企業年金制度の割引率	0.7%
退職一時金制度の割引率	0.4%
長期期待運用収益率	2.5%

3. 確定拠出制度

当社の確定拠出制度への要拠出額は、197百万円でした。

当事業年度(自 2019年4月1日 至 2020年3月31日)

1. 採用している退職給付制度の概要

当社は、確定給付型の制度として確定給付型企業年金制度及び退職一時金制度を、また確定拠出型の制度として確定拠出年金制度を設けております。

2. 確定給付制度

(1) 退職給付債務の期首残高と期末残高の調整表

退職給付債務の期首残高	23,551 百万円
勤務費用	1,034
利息費用	154
数理計算上の差異の発生額	138
退職給付の支払額	858
その他	17
退職給付債務の期末残高	23,761

(2) 年金資産の期首残高と期末残高の調整表

年金資産の期首残高	17,469 百万円
期待運用収益	436
数理計算上の差異の発生額	393
事業主からの拠出額	566
退職給付の支払額	666
年金資産の期末残高	17,413

(3) 退職給付債務及び年金資産の期末残高と貸借対照表に計上された退職給付引当金及び前払年金費用の調整表

積立型制度の退職給付債務	20,462 百万円
年金資産	17,413
	3,048
非積立型制度の退職給付債務	3,299
未積立退職給付債務	6,347
未認識数理計算上の差異	4,764
未認識過去勤務費用	185
貸借対照表上に計上された負債と資産の純額	1,766
退職給付引当金	3,311
前払年金費用	1,545
貸借対照表上に計上された負債と資産の純額	1,766

(4) 退職給付費用及びその内訳項目の金額	
勤務費用	1,034 百万円
利息費用	154
期待運用収益	436
数理計算上の差異の費用処理額	572
過去勤務費用の費用処理額	35
確定給付制度に係る退職給付費用	1,289
(5) 年金資産に関する事項	
年金資産の主な内容	
年金資産合計に対する主な分類毎の比率は、次の通りです。	
債券	57%
株式	24%
生保一般勘定	12%
生保特別勘定	7%
その他	0%
合計	100%
長期期待運用収益率の設定方法	
年金資産の長期期待運用収益率を決定するため、現在及び予想される年金資産の配分と、年金資産を構成する多様な資産からの現在及び将来期待される長期の収益率を考慮しております。	
(6) 数理計算上の計算基礎に関する事項	
当事業年度末における主要な数理計算上の計算基礎	
確定給付型企業年金制度の割引率	0.6%
退職一時金制度の割引率	0.5%
長期期待運用収益率	2.5%
3. 確定拠出制度	
当社の確定拠出制度への要拠出額は、202百万円でした。	

税効果会計関係

前事業年度末 (2019年3月31日)		当事業年度末 (2020年3月31日)	
1. 繰延税金資産及び繰延税金負債の発生の主な原因別の内訳		1. 繰延税金資産及び繰延税金負債の発生の主な原因別の内訳	
繰延税金資産	百万円	繰延税金資産	百万円
賞与引当金	1,175	賞与引当金	1,235
退職給付引当金	998	退職給付引当金	1,026
関係会社株式評価減	51	関係会社株式評価減	762
投資有価証券評価減	708	投資有価証券評価減	462
未払事業税	288	未払事業税	285
時効後支払損引当金	172	時効後支払損引当金	177
減価償却超過額	171	減価償却超過額	171
ゴルフ会員権評価減	192	ゴルフ会員権評価減	167
関係会社株式売却損	148	関係会社株式売却損	148
未払社会保険料	82	未払社会保険料	97
その他	633	その他	219
繰延税金資産小計	4,625	繰延税金資産小計	4,754
評価性引当額	1,295	評価性引当額	1,532
繰延税金資産合計	3,329	繰延税金資産合計	3,222
繰延税金負債		繰延税金負債	
その他有価証券評価差額金	15	その他有価証券評価差額金	4
前払年金費用	620	前払年金費用	478
繰延税金負債合計	635	繰延税金負債合計	483
繰延税金資産の純額	2,694	繰延税金資産の純額	2,738

2. 法定実効税率と税効果会計適用後の法人税等の負担率との差異の原因となった主な項目別の内訳		2. 法定実効税率と税効果会計適用後の法人税等の負担率との差異の原因となった主な項目別の内訳	
法定実効税率	31.0%	法定実効税率	31.0%
(調整)		(調整)	
交際費等永久に損金に算入されない項目	0.1%	交際費等永久に損金に算入されない項目	0.0%
受取配当金等永久に益金に算入されない項目	5.6%	受取配当金等永久に益金に算入されない項目	4.4%
タックスヘイブン税制	2.6%	タックスヘイブン税制	2.6%
外国税額控除	0.6%	外国税額控除	0.7%
外国子会社からの受取配当に係る外国源泉税	0.3%	外国子会社からの受取配当に係る外国源泉税	0.2%
その他	1.3%	その他	0.4%
税効果会計適用後の法人税等の負担率	29.1%	税効果会計適用後の法人税等の負担率	29.1%

セグメント情報等

前事業年度(自 2018年4月1日 至 2019年3月31日)

1. セグメント情報

当社は投資運用業の単一セグメントであるため、記載を省略しております。

2. 関連情報

(1) 製品・サービスごとの情報

当社の製品・サービス区分の決定方法は、損益計算書の営業収益の区分と同一であることから、製品・サービスごとの営業収益の記載を省略しております。

(2) 地域ごとの情報

売上高

本邦の外部顧客からの営業収益に区分した金額が損益計算書の営業収益の90%を超えるため、地域ごとの営業収益の記載を省略しております。

有形固定資産

本邦に所在している有形固定資産の金額が貸借対照表の有形固定資産の金額の90%を超えるため、地域ごとの有形固定資産の記載を省略しております。

(3) 主要な顧客ごとの情報

外部顧客からの営業収益のうち、損益計算書の営業収益の10%以上を占める相手先がないため、主要な顧客ごとの営業収益の記載を省略しております。

当事業年度(自 2019年4月1日 至 2020年3月31日)

1. セグメント情報

当社は投資運用業の単一セグメントであるため、記載を省略しております。

2. 関連情報

(1) 製品・サービスごとの情報

当社の製品・サービス区分の決定方法は、損益計算書の営業収益の区分と同一であることから、製品・サービスごとの営業収益の記載を省略しております。

(2) 地域ごとの情報

売上高

本邦の外部顧客からの営業収益に区分した金額が損益計算書の営業収益の90%を超えるため、地域ごとの営業収益の記載を省略しております。

有形固定資産

本邦に所在している有形固定資産の金額が貸借対照表の有形固定資産の金額の90%を超えるため、地域ごとの有形固定資産の記載を省略しております。

(3) 主要な顧客ごとの情報

外部顧客からの営業収益のうち、損益計算書の営業収益の10%以上を占める相手先がないため、主要な顧客ごとの営業収益の記載を省略しております。

関連当事者情報

前事業年度(自 2018年4月1日 至 2019年3月31日)

1. 関連当事者との取引

(ア) 親会社及び法人主要株主等

種類	会社等の名称	所在地	資本金	事業の内容	議決権等の所有 (被所有)割合	関連当事者との 関係	取引の内容	取引 金額 (百万円)	科目	期末 残高 (百万円)
親会社	野村ホールディングス株式会社	東京都中央区	594,492 (百万円)	持株会社	(被所有) 直接 100%	資産の賃貸借 及び購入等 役員の兼任	資金の借入 (*1)	3,000	短期借入金	-
							資金の返済	3,000		
							借入金利息 の支払	1	未払費用	-

(イ) 子会社等
該当はありません。

(ウ) 兄弟会社等

種類	会社等の名称	所在地	資本金	事業の内容	議決権等の所有 (被所有)割合	関連当事者との 関係	取引の内容	取引 金額 (百万円)	科目	期末 残高 (百万円)
親会社の 子会社	野村証券株式会社	東京都中央区	10,000 (百万円)	証券業	-	当社投資信託 の募集の取扱 及び売上の取扱 ならびに投資 信託に係る 事務代行の委 託等 役員の兼任	投資信託に 係る事務代 行手数料の 支払(*2)	34,646	未払手数料	6,410

(エ) 役員及び個人主要株主等

該当はありません。

- (注) 1. 上記の金額のうち、取引金額には消費税等が含まれておらず、期末残高には消費税等が含まれております。
2. 取引条件及び取引条件の決定方針等
(*1) 資金の借入については、市場金利を勘案して利率を合理的に決定しております。
(*2) 投資信託に係る事務代行手数料については、商品性等を勘案し総合的に決定しております。

2. 親会社又は重要な関連会社に関する注記

(1) 親会社情報

野村ホールディングス㈱（東京証券取引所、名古屋証券取引所、シンガポール証券取引所、
ニューヨーク証券取引所に上場）

(2) 重要な関連会社の要約財務諸表

該当はありません。

当事業年度(自 2019年4月1日 至 2020年3月31日)

1. 関連当事者との取引

(ア) 親会社及び法人主要株主等

該当はありません。

(イ) 子会社等

該当はありません。

(ウ) 兄弟会社等

種類	会社等の名称	所在地	資本金	事業の内容	議決権等の所有 (被所有)割合	関連当事者との関係	取引の内容	取引金額 (百万円)	科目	期末残高 (百万円)
親会社の子会社	野村証券株式会社	東京都中央区	10,000 (百万円)	証券業	-	当社投資信託の募集の取扱及び売出の取扱ならびに投資信託に係る事務代行の委託等 役員の兼任	投資信託に係る事務代行手数料の支払(*1)	31,378	未払手数料	5,536
							コマーシャル・ペーパーの購入(*2)	20,000	有価証券	19,999
							有価証券受取利息	0	その他営業外収益	0

(エ) 役員及び個人主要株主等

該当はありません。

(注) 1. 上記の金額のうち、取引金額には消費税等が含まれておらず、期末残高には消費税等が含まれております。

2. 取引条件及び取引条件の決定方針等

(*1) 投資信託に係る事務代行手数料については、商品性等を勘案し総合的に決定しております。

(*2) コマーシャル・ペーパーの購入については、市場金利を勘案して利率を合理的に決定しております。

2. 親会社又は重要な関連会社に関する注記

(1) 親会社情報

野村ホールディングス㈱（東京証券取引所、名古屋証券取引所、シンガポール証券取引所、

ニューヨーク証券取引所に上場）

(2) 重要な関連会社の要約財務諸表

該当はありません。

1 株当たり情報

前事業年度 (自 2018年4月1日 至 2019年3月31日)		当事業年度 (自 2019年4月1日 至 2020年3月31日)	
1株当たり純資産額	16,882円89銭	1株当たり純資産額	16,557円31銭
1株当たり当期純利益	4,984円30銭	1株当たり当期純利益	4,658円88銭
潜在株式調整後1株当たり当期純利益については、潜在株式が存在しないため記載しておりません。		潜在株式調整後1株当たり当期純利益については、潜在株式が存在しないため記載しておりません。	
1株当たり当期純利益の算定上の基礎		1株当たり当期純利益の算定上の基礎	
損益計算書上の当期純利益	25,672百万円	損益計算書上の当期純利益	23,996百万円
普通株式に係る当期純利益	25,672百万円	普通株式に係る当期純利益	23,996百万円
普通株主に帰属しない金額の主要な内訳 該当事項はありません。		普通株主に帰属しない金額の主要な内訳 該当事項はありません。	
普通株式の期中平均株式数	5,150,693株	普通株式の期中平均株式数	5,150,693株

第2【その他の関係法人の概況】

1 名称、資本金の額及び事業の内容

< 更新後 >

(1) 受託者

(a) 名称	(b) 資本金の額 [*]	(c) 事業の内容
みずほ信託銀行株式会社 (再信託受託者：株式会社日本カ ストディ銀行)	247,369百万円	銀行法に基づき銀行業を営むとともに、 金融機関の信託業務の兼営等に関する法 律(兼営法)に基づき信託業務を営んでい ます。

* 2020年6月末現在

(2) 販売会社

(a) 名称	(b) 資本金の額 [*]	(c) 事業の内容
野村証券株式会社	10,000百万円	
四国アライアンス証券株式会社	3,000百万円	

岩井コスモ証券株式会社	13,500百万円	「金融商品取引法」に定める第一種金融商品取引業を営んでいます。
株式会社SBI証券	48,323百万円	
岡地証券株式会社	1,500百万円	
香川証券株式会社	555百万円	
きらぼしライフデザイン証券株式会社	3,000百万円**	
aucabコム証券株式会社	7,196百万円	
ごうぎん証券株式会社	3,000百万円	
北洋証券株式会社	500百万円	
ちばぎん証券株式会社	4,374百万円	
東海東京証券株式会社	6,000百万円	
西日本シティTT証券株式会社	3,000百万円	
水戸証券株式会社	12,272百万円	
楽天証券株式会社	7,495百万円	
リテラ・クリア証券株式会社	3,794百万円	
株式会社足利銀行	135,000百万円	
株式会社イオン銀行	51,250百万円	
株式会社岩手銀行	12,089百万円	
株式会社北日本銀行	7,761百万円	
株式会社京都銀行	42,103百万円	
株式会社佐賀銀行	16,062百万円	
株式会社山陰合同銀行	20,705百万円	
株式会社四国銀行	25,000百万円	
株式会社清水銀行	8,670百万円	
株式会社十八銀行	24,404百万円	
株式会社十六銀行	36,839百万円	
株式会社第三銀行	37,461百万円	
株式会社第四銀行	32,776百万円	
株式会社新生銀行	512,204百万円	
株式会社親和銀行	36,878百万円	
株式会社但馬銀行	5,481百万円	
株式会社筑波銀行	48,868百万円	
株式会社徳島大正銀行	11,036百万円	
株式会社長崎銀行	6,121百万円	
株式会社南都銀行	37,900百万円	
株式会社西日本シティ銀行	85,745百万円	
株式会社福井銀行	17,965百万円	
株式会社北洋銀行	121,101百万円	
株式会社みずほ銀行	1,404,065百万円	
みずほ信託銀行株式会社	247,369百万円	
株式会社宮崎銀行	14,697百万円	
株式会社きらぼし銀行	43,734百万円	
株式会社山形銀行	12,008百万円	

第一勧業信用組合	13,509百万円 ¹	協同組合による金融事業に関する法律に基づき金融事業を営んでいます。
埼玉縣信用金庫	23,467百万円 ¹	信用金庫法に基づき信用金庫の事業を営んでいます。

* 2020年6月末現在

* * 2020年8月4日現在

1第一勧業信用組合および埼玉縣信用金庫の資本金の額の箇所には出資の総額を記載しております。

2 関係業務の概要

< 更新後 >

(1) 受託者

ファンドの受託会社(受託者)として、信託財産の保管・管理・計算、外国証券を保管・管理する外国の保管銀行への指図・連絡等を行いません。なお、当ファンドにかかる信託事務の処理の一部について株式会社日本カストディ銀行と再信託契約を締結し、これを委託することがあります。その場合には、再信託にかかる契約書類に基づいて所定の事務を行いません。

< 再信託受託者の概要 >

名称	: 株式会社日本カストディ銀行
資本金	: 51,000百万円
事業の内容	: 銀行法に基づき銀行業を営むとともに、金融機関の信託業務の兼営等に関する法律に基づき信託業務を営んでいます。

(2) 販売会社

ファンドの取扱販売会社として、募集の取扱いを行ない、信託契約の一部解約に関する事務、一部解約金・収益分配金・償還金の支払いに関する事務等を行いません。

独立監査人の監査報告書

2020年7月17日

野村アセットマネジメント株式会社

取締役会 御 中

EY新日本有限責任監査法人

東京事務所

指定有限責任社員 公認会計士 亀井純子
業務執行社員指定有限責任社員 公認会計士 伊藤志保
業務執行社員

監査意見

当監査法人は、金融商品取引法第193条の2第1項の規定に基づく監査証明を行うため、「ファンドの経理状況」に掲げられている米国エネルギー革命関連ファンド Aコース（為替ヘッジあり）の2019年11月28日から2020年5月27日までの特定期間の財務諸表、すなわち、貸借対照表、損益及び剰余金計算書、注記表並びに附属明細表について監査を行った。

当監査法人は、上記の財務諸表が、我が国において一般に公正妥当と認められる企業会計の基準に準拠して、米国エネルギー革命関連ファンド Aコース（為替ヘッジあり）の2020年5月27日現在の信託財産の状態及び同日をもって終了する特定期間の損益の状況を、全ての重要な点において適正に表示しているものと認める。

監査意見の根拠

当監査法人は、我が国において一般に公正妥当と認められる監査の基準に準拠して監査を行った。監査の基準における当監査法人の責任は、「財務諸表監査における監査人の責任」に記載されている。当監査法人は、我が国における職業倫理に関する規定に従って、野村アセットマネジメント株式会社及びファンドから独立しており、また、監査人としてのその他の倫理上の責任を果たしている。当監査法人は、意見表明の基礎となる十分かつ適切な監査証拠を入手したと判断している。

財務諸表に対する経営者の責任

経営者の責任は、我が国において一般に公正妥当と認められる企業会計の基準に準拠して財務諸表を作成し適正に表示することにある。これには、不正又は誤謬による重要な虚偽表示のない財務諸表を作成し適正に表示するために経営者が必要と判断した内部統制を整備及び運用することが含まれる。

財務諸表を作成するに当たり、経営者は、継続企業の前提に基づき財務諸表を作成することが適切であるかどうかを評価し、我が国において一般に公正妥当と認められる企業会計の基準に基づいて継続企業に関する事項を開示する必要がある場合には当該事項を開示する責任がある。

財務諸表監査における監査人の責任

監査人の責任は、監査人が実施した監査に基づいて、全体としての財務諸表に不正又は誤謬による重要な虚偽表示がないかどうかについて合理的な保証を得て、監査報告書において独立の立場から財務諸表に対する意見を表明することにある。虚偽表示は、不正又は誤謬により発生する可能性があり、個別に又は集計すると、財務諸表の利用者の意思決定に影響を与えると合理的に見込まれる場合に、重要性があると判断される。

監査人は、我が国において一般に公正妥当と認められる監査の基準に従って、監査の過程を通じて、職業的専門家としての判断を行い、職業的懐疑心を保持して以下を実施する。

- ・ 不正又は誤謬による重要な虚偽表示リスクを識別し、評価する。また、重要な虚偽表示リスクに対応した監査手続を立案し、実施する。監査手続の選択及び適用は監査人の判断による。さらに、意見表明の基礎となる十分かつ適切な監査証拠を入手する。

- ・ 財務諸表監査の目的は、内部統制の有効性について意見表明するためのものではないが、監査人は、リスク評価の実施に際して、状況に応じた適切な監査手続を立案するために、監査に関連する内部統制を検討する。
- ・ 経営者が採用した会計方針及びその適用方法の適切性、並びに経営者によって行われた会計上の見積りの合理性及び関連する注記事項の妥当性を評価する。
- ・ 経営者が継続企業を前提として財務諸表を作成することが適切であるかどうか、また、入手した監査証拠に基づき、継続企業の前提に重要な疑義を生じさせるような事象又は状況に関して重要な不確実性が認められるかどうか結論付ける。継続企業の前提に関する重要な不確実性が認められる場合は、監査報告書において財務諸表の注記事項に注意を喚起すること、又は重要な不確実性に関する財務諸表の注記事項が適切でない場合は、財務諸表に対して除外事項付意見を表明することが求められている。監査人の結論は、監査報告書日までに入手した監査証拠に基づいているが、将来の事象や状況により、ファンドは継続企業として存続できなくなる可能性がある。
- ・ 財務諸表の表示及び注記事項が、我が国において一般に公正妥当と認められる企業会計の基準に準拠しているかどうかとともに、関連する注記事項を含めた財務諸表の表示、構成及び内容、並びに財務諸表が基礎となる取引や会計事象を適正に表示しているかどうかを評価する。
監査人は、経営者に対して、計画した監査の範囲とその実施時期、監査の実施過程で識別した内部統制の重要な不備を含む監査上の重要な発見事項、及び監査の基準で求められているその他の事項について報告を行う。

利害関係

野村アセットマネジメント株式会社及びファンドと当監査法人又は業務執行社員との間には、公認会計士法の規定により記載すべき利害関係はない。

以 上

-
- (注) 1. 上記は監査報告書の原本に記載された事項を電子化したものであり、その原本は当社が別途保管しております。
2. XBRLデータは監査の対象には含まれていません。

[次へ](#)

独立監査人の監査報告書

2020年7月17日

野村アセットマネジメント株式会社

取締役会 御 中

EY新日本有限責任監査法人

東京事務所

指定有限責任社員 公認会計士 亀井純子
業務執行社員指定有限責任社員 公認会計士 伊藤志保
業務執行社員

監査意見

当監査法人は、金融商品取引法第193条の2第1項の規定に基づく監査証明を行うため、「ファンドの経理状況」に掲げられている米国エネルギー革命関連ファンド Bコース（為替ヘッジなし）の2019年11月28日から2020年5月27日までの特定期間の財務諸表、すなわち、貸借対照表、損益及び剰余金計算書、注記表並びに附属明細表について監査を行った。

当監査法人は、上記の財務諸表が、我が国において一般に公正妥当と認められる企業会計の基準に準拠して、米国エネルギー革命関連ファンド Bコース（為替ヘッジなし）の2020年5月27日現在の信託財産の状態及び同日をもって終了する特定期間の損益の状況を、全ての重要な点において適正に表示しているものと認める。

監査意見の根拠

当監査法人は、我が国において一般に公正妥当と認められる監査の基準に準拠して監査を行った。監査の基準における当監査法人の責任は、「財務諸表監査における監査人の責任」に記載されている。当監査法人は、我が国における職業倫理に関する規定に従って、野村アセットマネジメント株式会社及びファンドから独立しており、また、監査人としてのその他の倫理上の責任を果たしている。当監査法人は、意見表明の基礎となる十分かつ適切な監査証拠を入手したと判断している。

財務諸表に対する経営者の責任

経営者の責任は、我が国において一般に公正妥当と認められる企業会計の基準に準拠して財務諸表を作成し適正に表示することにある。これには、不正又は誤謬による重要な虚偽表示のない財務諸表を作成し適正に表示するために経営者が必要と判断した内部統制を整備及び運用することが含まれる。

財務諸表を作成するに当たり、経営者は、継続企業の前提に基づき財務諸表を作成することが適切であるかどうかを評価し、我が国において一般に公正妥当と認められる企業会計の基準に基づいて継続企業に関する事項を開示する必要がある場合には当該事項を開示する責任がある。

財務諸表監査における監査人の責任

監査人の責任は、監査人が実施した監査に基づいて、全体としての財務諸表に不正又は誤謬による重要な虚偽表示がないかどうかについて合理的な保証を得て、監査報告書において独立の立場から財務諸表に対する意見を表明することにある。虚偽表示は、不正又は誤謬により発生する可能性があり、個別に又は集計すると、財務諸表の利用者の意思決定に影響を与えると合理的に見込まれる場合に、重要性があると判断される。

監査人は、我が国において一般に公正妥当と認められる監査の基準に従って、監査の過程を通じて、職業的専門家としての判断を行い、職業的懐疑心を保持して以下を実施する。

- ・ 不正又は誤謬による重要な虚偽表示リスクを識別し、評価する。また、重要な虚偽表示リスクに対応した監査手続を立案し、実施する。監査手続の選択及び適用は監査人の判断による。さらに、意見表明の基礎となる十分かつ適切な監査証拠を入手する。

- ・ 財務諸表監査の目的は、内部統制の有効性について意見表明するためのものではないが、監査人は、リスク評価の実施に際して、状況に応じた適切な監査手続を立案するために、監査に関連する内部統制を検討する。
- ・ 経営者が採用した会計方針及びその適用方法の適切性、並びに経営者によって行われた会計上の見積りの合理性及び関連する注記事項の妥当性を評価する。
- ・ 経営者が継続企業を前提として財務諸表を作成することが適切であるかどうか、また、入手した監査証拠に基づき、継続企業の前提に重要な疑義を生じさせるような事象又は状況に関して重要な不確実性が認められるかどうか結論付ける。継続企業の前提に関する重要な不確実性が認められる場合は、監査報告書において財務諸表の注記事項に注意を喚起すること、又は重要な不確実性に関する財務諸表の注記事項が適切でない場合は、財務諸表に対して除外事項付意見を表明することが求められている。監査人の結論は、監査報告書日までに入手した監査証拠に基づいているが、将来の事象や状況により、ファンドは継続企業として存続できなくなる可能性がある。
- ・ 財務諸表の表示及び注記事項が、我が国において一般に公正妥当と認められる企業会計の基準に準拠しているかどうかとともに、関連する注記事項を含めた財務諸表の表示、構成及び内容、並びに財務諸表が基礎となる取引や会計事象を適正に表示しているかどうかを評価する。
監査人は、経営者に対して、計画した監査の範囲とその実施時期、監査の実施過程で識別した内部統制の重要な不備を含む監査上の重要な発見事項、及び監査の基準で求められているその他の事項について報告を行う。

利害関係

野村アセットマネジメント株式会社及びファンドと当監査法人又は業務執行社員との間には、公認会計士法の規定により記載すべき利害関係はない。

以 上

-
- (注) 1. 上記は監査報告書の原本に記載された事項を電子化したものであり、その原本は当社が別途保管しております。
2. XBRLデータは監査の対象には含まれていません。

[次へ](#)

独立監査人の監査報告書

2020年6月10日

野村アセットマネジメント株式会社
取締役会 御中

EY新日本有限責任監査法人

東京事務所

指定有限責任社員
業務執行社員 公認会計士 亀井 純子指定有限責任社員
業務執行社員 公認会計士 櫻井 雄一郎指定有限責任社員
業務執行社員 公認会計士 津村 健二郎

監査意見

当監査法人は、金融商品取引法第193条の2第1項の規定に基づく監査証明を行うため、「委託会社等の経理状況」に掲げられている野村アセットマネジメント株式会社の2019年4月1日から2020年3月31日までの第61期事業年度の財務諸表、すなわち、貸借対照表、損益計算書、株主資本等変動計算書、重要な会計方針及びその他の注記について監査を行った。

当監査法人は、上記の財務諸表が、我が国において一般に公正妥当と認められる企業会計の基準に準拠して、野村アセットマネジメント株式会社の2020年3月31日現在の財政状態及び同日をもって終了する事業年度の経営成績を、全ての重要な点において適正に表示しているものと認める。

監査意見の根拠

当監査法人は、我が国において一般に公正妥当と認められる監査の基準に準拠して監査を行った。監査の基準における当監査法人の責任は、「財務諸表監査における監査人の責任」に記載されている。当監査法人は、我が国における職業倫理に関する規定に従って、会社から独立しており、また、監査人としてのその他の倫理上の責任を果たしている。当監査法人は、意見表明の基礎となる十分かつ適切な監査証拠を入手したと判断している。

財務諸表に対する経営者及び監査等委員会の責任

経営者の責任は、我が国において一般に公正妥当と認められる企業会計の基準に準拠して財務諸表を作成し適正に表示することにある。これには、不正又は誤謬による重要な虚偽表示のない財務諸表を作成し適正に表示するために経営者が必要と判断した内部統制を整備及び運用することが含まれる。

財務諸表を作成するに当たり、経営者は、継続企業の前提に基づき財務諸表を作成すること

が適切であるかどうかを評価し、我が国において一般に公正妥当と認められる企業会計の基準に基づいて継続企業に関する事項を開示する必要がある場合には当該事項を開示する責任がある。

監査等委員会の責任は、財務報告プロセスの整備及び運用における取締役の職務の執行を監視することにある。

財務諸表監査における監査人の責任

監査人の責任は、監査人が実施した監査に基づいて、全体としての財務諸表に不正又は誤謬による重要な虚偽表示がないかどうかについて合理的な保証を得て、監査報告書において独立の立場から財務諸表に対する意見を表明することにある。虚偽表示は、不正又は誤謬により発生する可能性があり、個別に又は集計すると、財務諸表の利用者の意思決定に影響を与えると合理的に見込まれる場合に、重要性があると判断される。

監査人は、我が国において一般に公正妥当と認められる監査の基準に従って、監査の過程を通じて、職業的専門家としての判断を行い、職業的懐疑心を保持して以下を実施する。

- ・不正又は誤謬による重要な虚偽表示リスクを識別し、評価する。また、重要な虚偽表示リスクに対応した監査手続を立案し、実施する。監査手続の選択及び適用は監査人の判断による。さらに、意見表明の基礎となる十分かつ適切な監査証拠を入手する。
- ・財務諸表監査の目的は、内部統制の有効性について意見表明するためのものではないが、監査人は、リスク評価の実施に際して、状況に応じた適切な監査手続を立案するために、監査に関連する内部統制を検討する。
- ・経営者が採用した会計方針及びその適用方法の適切性、並びに経営者によって行われた会計上の見積りの合理性及び関連する注記事項の妥当性を評価する。
- ・経営者が継続企業を前提として財務諸表を作成することが適切であるかどうか、また、入手した監査証拠に基づき、継続企業的前提に重要な疑義を生じさせるような事象又は状況に関して重要な不確実性が認められるかどうか結論付ける。継続企業的前提に関する重要な不確実性が認められる場合は、監査報告書において財務諸表の注記事項に注意を喚起すること、又は重要な不確実性に関する財務諸表の注記事項が適切でない場合は、財務諸表に対して除外事項付意見を表明することが求められている。監査人の結論は、監査報告書日までに入手した監査証拠に基づいているが、将来の事象や状況により、企業は継続企業として存続できなくなる可能性がある。
- ・財務諸表の表示及び注記事項が、我が国において一般に公正妥当と認められる企業会計の基準に準拠しているかどうかとともに、関連する注記事項を含めた財務諸表の表示、構成及び内容、並びに財務諸表が基礎となる取引や会計事象を適正に表示しているかどうかを評価する。

監査人は、監査等委員会に対して、計画した監査の範囲とその実施時期、監査の実施過程で識別した内部統制の重要な不備を含む監査上の重要な発見事項、及び監査の基準で求められているその他の事項について報告を行う。

利害関係

会社と当監査法人又は業務執行社員との間には、公認会計士法の規定により記載すべき利害関係はない。

以 上

-
- (注) 1. 上記は監査報告書の原本に記載された事項を電子化したものであり、その原本は当社が別途保管しております。
2. XBRLデータは監査の対象には含まれていません。