

**【表紙】**

【提出書類】	有価証券報告書
【提出先】	関東財務局長殿
【提出日】	平成28年4月15日提出
【計算期間】	第6特定期間(自 平成27年7月22日至 平成28年1月20日)
【ファンド名】	<中京> アジア・オセアニア債券オープン（環境応援寄附付）
【発行者名】	岡三アセットマネジメント株式会社
【代表者の役職氏名】	代表取締役社長 金井 政則
【本店の所在の場所】	東京都中央区八重洲二丁目 8 番 1 号
【事務連絡者氏名】	二宮 淳恵
【連絡場所】	東京都中央区八重洲二丁目 8 番 1 号
【電話番号】	03-3516-1432
【縦覧に供する場所】	該当事項はありません。

## 第一部【ファンド情報】

## 第1【ファンドの状況】

## 1【ファンドの性格】

## (1)【ファンドの目的及び基本的性格】

## ファンドの目的

ファンドは、親投資信託の受益証券および国内の証券投資信託の受益権（以下、「投資信託証券」といいます。）を主要投資対象とし、投資信託証券への投資を通じて、実質的にアジア・オセアニア地域の債券に投資し、安定した収益の確保と投資信託財産の成長を目指して運用を行います。

## 信託金の限度額

委託会社は、受託会社と合意のうえ、金1,000億円を限度として信託金を追加することができます。委託会社は、受託会社と合意のうえ、この限度額を変更することができます。

## ファンドの商品分類

ファンドは、一般社団法人投資信託協会が定める商品分類において、以下のとおりに分類されます。

商品分類表（ファンドが該当する商品分類を網掛け表示しています。）

単位型・追加型	投資対象地域	投資対象資産 (収益の源泉)
単位型	国内	株式
	海外	債券
追加型	内外	不動産投信
		その他資産 ( )
		資産複合

属性区分表（ファンドが該当する属性区分を網掛け表示しています。）

投資対象資産	決算頻度	投資対象地域	投資形態	為替ヘッジ

株式 一般 大型株 中小型株	年1回	グローバル		
	年2回	日本		
	年4回	北米		
債券 一般 公債 社債 その他債券 クレジット属性 ( )	年6回 (隔月)	欧州	ファミリーファ ンド	あり ( )
	<b>年12回 (毎月)</b>	<b>アジア</b>		
	日々	中南米		<b>なし</b>
不動産投信	その他 ( )	アフリカ	<b>ファンド・オ ブ・ファンズ</b>	
<b>その他資産 (投資信託証券 (債券・一般))</b>		中近東 (中東)		
資産複合 ( ) 資産配分固定型 資産配分変更型		エマージング		

ファンドは、投資信託証券を主要投資対象とするファンド・オブ・ファンズ形式で運用を行うため、属性区分におけるファンドの投資対象資産は、「その他資産（投資信託証券）」となり、商品分類における投資対象資産（収益の源泉）である「債券」とは分類・区分が異なります。

属性区分表に記載している「為替ヘッジ」は、対円での為替リスクに対するヘッジの有無を記載しております。

商品分類および属性区分の定義につきましては、下記をご覧ください。なお、一般社団法人投資信託協会のホームページ（<http://www.toushin.or.jp/>）でもご覧いただけます。

一般社団法人投資信託協会が定める「商品分類に関する指針」に基づくファンドの商品分類および属性区分は以下のとおりです。

#### [ 商品分類表の定義 ]

##### 《単位型投信・追加型投信の区分》

- (1) 単位型投信...当初、募集された資金が一つの単位として信託され、その後の追加設定は一切行われないファンドをいう。
- (2) 追加型投信...一度設定されたファンドであってもその後追加設定が行われ従来の信託財産とともに運用されるファンドをいう。

##### 《投資対象地域による区分》

- (1) 国内...目論見書又は投資信託約款において、組入資産による主たる投資収益が実質的に国内の資産を源泉とする旨の記載があるものをいう。
- (2) 海外...目論見書又は投資信託約款において、組入資産による主たる投資収益が実質的に海外の資産を源泉とする旨の記載があるものをいう。
- (3) 内外...目論見書又は投資信託約款において、国内及び海外の資産による投資収益を実質的に源泉とする旨の記載があるものをいう。

##### 《投資対象資産による区分》

- (1) 株式...目論見書又は投資信託約款において、組入資産による主たる投資収益が実質的に株式を源泉とする旨の記載があるものをいう。
- (2) 債券...目論見書又は投資信託約款において、組入資産による主たる投資収益が実質的に債券を源泉とする旨の記載があるものをいう。

- (3) 不動産投信(リート)...目論見書又は投資信託約款において、組入資産による主たる投資収益が実質的に不動産投資信託の受益証券及び不動産投資法人の投資証券を源泉とする旨の記載があるものをいう。
- (4) その他資産...目論見書又は投資信託約款において、組入資産による主たる投資収益が実質的に上記(1)から(3)に掲げる資産以外の資産を源泉とする旨の記載があるものをいう。なお、その他資産と併記して具体的な収益の源泉となる資産の名称記載も可とする。
- (5) 資産複合...目論見書又は投資信託約款において、上記(1)から(4)に掲げる資産のうち複数の資産による投資収益を実質的に源泉とする旨の記載があるものをいう。

## 《独立した区分》

- (1) MMF(マネー・マネージメント・ファンド)...「MMF等の運営に関する規則」に定めるMMFをいう。
- (2) MRF(マネー・リザーブ・ファンド)...「MMF等の運営に関する規則」に定めるMRFをいう。
- (3) ETF...投資信託及び投資法人に関する法律施行令(平成12年政令480号)第12条第1号及び第2号に規定する証券投資信託並びに租税特別措置法(昭和32年法律第26号)第9条の4の2に規定する上場証券投資信託をいう。

## 《補足分類》

- (1) インデックス型...目論見書又は投資信託約款において、各種指数に連動する運用成果を目指す旨の記載があるものをいう。
- (2) 特殊型...目論見書又は投資信託約款において、投資者に対して注意を喚起することが必要と思われる特殊な仕組みあるいは運用手法の記載があるものをいう。なお、[属性区分表の定義]で《特殊型》の小分類において「条件付運用型」に該当する場合には当該小分類を括弧書きで付記するものとし、それ以外の小分類に該当する場合には当該小分類を括弧書きで付記できるものとする。

## [属性区分表の定義]

## 《投資対象資産による属性区分》

## (1) 株式

一般・・・次の大型株、中小型株属性にあてはまらないすべてのものをいう。

大型株・・・目論見書又は投資信託約款において、主として大型株に投資する旨の記載があるものをいう。

中小型株・・・目論見書又は投資信託約款において、主として中小型株に投資する旨の記載があるものをいう。

## (2) 債券

一般・・・次の公債、社債、その他債券属性にあてはまらないすべてのものをいう。

公債・・・目論見書又は投資信託約款において、日本国又は各国の政府の発行する国債(地方債、政府保証債、政府機関債、国際機関債を含む。以下同じ。)に主として投資する旨の記載があるものをいう。

社債・・・目論見書又は投資信託約款において、企業等が発行する社債に主として投資する旨の記載があるものをいう。

その他債券・・・目論見書又は投資信託約款において、公債又は社債以外の債券に主として投資する旨の記載があるものをいう。

格付等クレジットによる属性・・・目論見書又は投資信託約款において、上記から「発行体」による区分のほか、特にクレジットに対して明確な記載があるものについては、上記から掲げる区分に加え「高格付債」「低格付債」等を併記することも可とする。

(3) 不動産投信・・・これ以上の詳細な分類は行わないものとする。

(4) その他資産・・・組入れている資産を記載するものとする。

(5) 資産複合・・・以下の小分類に該当する場合には当該小分類を併記することができる。

資産配分固定型・・・目論見書又は投資信託約款において、複数資産を投資対象とし、組入比率については固定的とする旨の記載があるものをいう。なお、組み合わせている資産を列挙するものとする。

資産配分変更型・・・目論見書又は投資信託約款において、複数資産を投資対象とし、組入比率については、機動的な変更を行なう旨の記載があるもの若し

くは固定的とする旨の記載がないものをいう。なお、組み合わせている資産を列挙するものとする。

《決算頻度による属性区分》

- (1) 年1回・・・目論見書又は投資信託約款において、年1回決算する旨の記載があるものをいう。
- (2) 年2回・・・目論見書又は投資信託約款において、年2回決算する旨の記載があるものをいう。
- (3) 年4回・・・目論見書又は投資信託約款において、年4回決算する旨の記載があるものをいう。
- (4) 年6回(隔月)・・・目論見書又は投資信託約款において、年6回決算する旨の記載があるものをいう。
- (5) 年12回(毎月)・・・目論見書又は投資信託約款において、年12回(毎月)決算する旨の記載があるものをいう。
- (6) 日々・・・目論見書又は投資信託約款において、日々決算する旨の記載があるものをいう。
- (7) その他・・・上記属性にあてはまらないすべてのものをいう。

《投資対象地域による属性区分(重複使用可能)》

- (1) グローバル・・・目論見書又は投資信託約款において、組入資産による投資収益が世界の資産を源泉とする旨の記載があるものをいう。なお、「世界の資産」の中に「日本」を含むか含まないかを明確に記載するものとする。
- (2) 日本・・・目論見書又は投資信託約款において、組入資産による投資収益が日本の資産を源泉とする旨の記載があるものをいう。
- (3) 北米・・・目論見書又は投資信託約款において、組入資産による投資収益が北米地域の資産を源泉とする旨の記載があるものをいう。
- (4) 欧州・・・目論見書又は投資信託約款において、組入資産による投資収益が欧州地域の資産を源泉とする旨の記載があるものをいう。
- (5) アジア・・・目論見書又は投資信託約款において、組入資産による投資収益が日本を除くアジア地域の資産を源泉とする旨の記載があるものをいう。
- (6) オセアニア・・・目論見書又は投資信託約款において、組入資産による投資収益がオセアニア地域の資産を源泉とする旨の記載があるものをいう。
- (7) 中南米・・・目論見書又は投資信託約款において、組入資産による投資収益が中南米地域の資産を源泉とする旨の記載があるものをいう。
- (8) アフリカ・・・目論見書又は投資信託約款において、組入資産による投資収益がアフリカ地域の資産を源泉とする旨の記載があるものをいう。
- (9) 中近東(中東)・・・目論見書又は投資信託約款において、組入資産による投資収益が中近東地域の資産を源泉とする旨の記載があるものをいう。
- (10) エマージング・・・目論見書又は投資信託約款において、組入資産による投資収益がエマージング地域(新興成長国(地域))の資産を源泉とする旨の記載があるものをいう。

《投資形態による属性区分》

- (1) ファミリーファンド・・・目論見書又は投資信託約款において、親投資信託(ファンド・オブ・ファンズ)のみ投資されるものを除く。)を投資対象として投資するものをいう。
- (2) ファンド・オブ・ファンズ・・・「投資信託等の運用に関する規則」第2条に規定するファンド・オブ・ファンズをいう。

《為替ヘッジによる属性区分》

- (1) 為替ヘッジあり・・・目論見書又は投資信託約款において、為替のフルヘッジ又は一部の資産に為替のヘッジを行う旨の記載があるものをいう。
- (2) 為替ヘッジなし・・・目論見書又は投資信託約款において、為替のヘッジを行わない旨の記載があるもの又は為替のヘッジを行う旨の記載がないものをいう。

《インデックスファンドにおける対象インデックスによる属性区分》

- (1) 日経225
- (2) TOPIX
- (3) その他の指数・・・上記指数にあてはまらないすべてのものをいう。

## 《特殊型》

- (1) プル・ベア型...目論見書又は投資信託約款において、派生商品をヘッジ目的以外に用い、積極的に投資を行うとともに各種指数・資産等への連動若しくは逆連動（一定倍の連動若しくは逆連動を含む。）を目指す旨の記載があるものをいう。
- (2) 条件付運用型...目論見書又は投資信託約款において、仕組債への投資又はその他特殊な仕組みを用いることにより、目標とする投資成果（基準価額、償還価額、収益分配金等）や信託終了日等が、明示的な指標等の値により定められる一定の条件によって決定される旨の記載があるものをいう。
- (3) ロング・ショート型 / 絶対収益追求型...目論見書又は投資信託約款において、特定の市場に左右されにくい収益の追求を目指す旨若しくはロング・ショート戦略により収益の追求を目指す旨の記載があるものをいう。
- (4) その他型...目論見書又は投資信託約款において、上記(1)から(3)に掲げる属性のいずれにも該当しない特殊な仕組みあるいは運用手法の記載があるものをいう。

## 《ファンドの特色》

- 親投資信託の受益証券および国内の証券投資信託の受益権（これらを総称して、「投資信託証券」といいます。）を主要投資対象とします。
- 以下の投資信託証券への投資を通じて、実質的にアジア・オセアニア地域の債券に投資します。
- ▶ アジア・ニュージーランド債券マザーファンド  
〈委託会社〉岡三アセットマネジメント株式会社
- ▶ LM・オーストラリア債券ファンド（適格機関投資家専用）  
〈運用会社〉レグ・メイソン・アセット・マネジメント株式会社  
〈投資顧問会社〉ウエスタン・アセット・マネジメント・カンパニー・ピーティーフイ・リミテッド



- アジア・ニュージーランド債券マザーファンドは、アジア諸国・ニュージーランドの現地通貨建のソブリン債（国債、政府保証債等）およびそれと概ね同等の投資効果が期待できる債券\*等に投資します。

※ソブリン債と概ね同等の投資効果が期待できる債券は、債券発行体が、取得時においてA格相当以上を基本とします。

#### <投資対象国・地域>

インド、インドネシア、マレーシア、タイ、韓国、中国、シンガポール、フィリピン、台湾、ベトナム、日本、ニュージーランド

(注) 上記すべてに投資するとは限りません。上記以外のアジア諸国・地域に投資する場合があります。

- LM・オーストラリア債券ファンド（適格機関投資家専用）は、豪ドル建の国債、州政府債、国際機関債、社債、モーゲージ証券及び資産担保証券等で、原則としてBBB-/Baa3格以上の格付を付与されたものに投資します。

#### <投資対象国>

オーストラリア

LM・オーストラリア債券ファンド(適格機関投資家専用)の運用会社である「レグ・メイソン・アセット・マネジメント株式会社」および運用指図に関する権限の委託を受けて実際の運用を担当する「ウエスタン・アセット・マネジメント・カンパニー・ピーティーフイ・リミテッド」は、米国メリーランド州に本部を置くレグ・メイソン・グループの運用会社です。

- 各投資信託証券の組入比率は、投資対象ファンドの収益性、投資対象国の債券市場の利回り水準と流動性、金利および為替動向等を勘案して決定します。なお組入比率の合計は高位を保つことを基本とします。
- 実質組入外貨建資産については、原則として為替ヘッジを行いません。

※資金動向、市況動向等によっては、上記のような運用ができない場合があります。

#### 環境保全のための寄附を行います。

販売会社は、販売会社が受取る信託報酬の中からファンドの日々の純資産総額に対し年0.15%の率を乗じて得た額を、環境保護団体等に寄附します。

- 販売会社、委託会社が受取る信託報酬および信託報酬の総額は、寄附を行うことを考慮して決定しております。
- 販売会社が受取る信託報酬の中から支払われる寄附の具体的な内容等につきましては、運用報告書等を通じて受益者にご報告します。

## 分配方針

毎月20日（休業日の場合は翌営業日）に決算を行い、原則として、以下の方針に基づき、収益分配を行います。

- 分配対象収益の範囲は、繰越分を含めた経費控除後の配当等収益と売買益（評価益を含みます。）等の全額とします。  
繰越分を含めた配当等収益には、アジア・ニュージーランド債券マザーファンドの配当等収益のうち、投資信託財産に帰属すべき配当等収益を含むものとします。
- 分配金額は、委託会社が分配可能額、基準価額水準等を勘案のうえ決定します。
- 収益分配に充てなかった留保益については、運用の基本方針と同一の運用を行います。

※分配可能額が少額の場合や基準価額水準によっては、収益分配を行わないことがあります。  
※将来の分配金の支払いおよびその金額について保証するものではありません。

## ファンドの目的・特色 [収益分配金に関する留意事項]

- ファンドの分配金は、預貯金の利息とは異なり、ファンドの純資産から支払われます。  
分配金が支払われると、その金額相当分、ファンドの純資産が減少するため、基準価額は下がります。

※分配金の有無や金額は確定したものではありません。

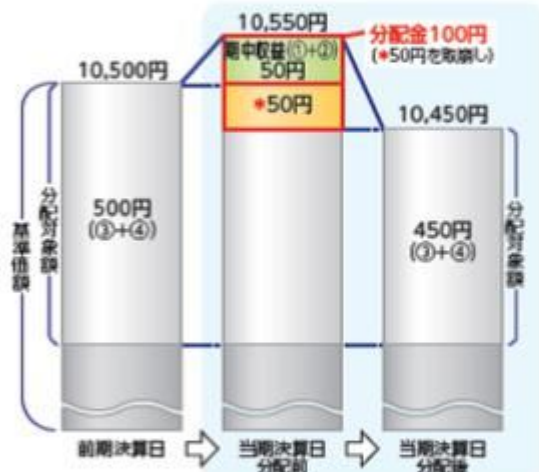
### ファンドで分配金が支払われるイメージ



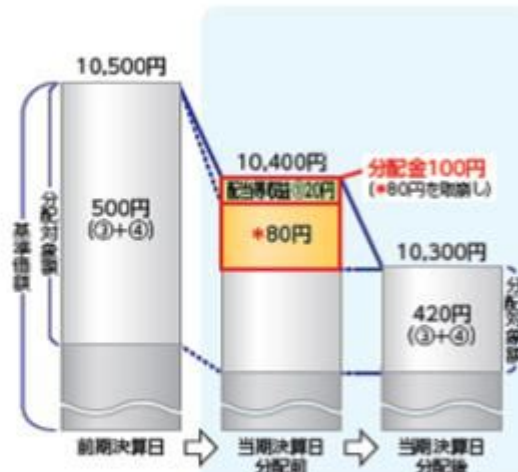
- 分配金は、計算期間中に発生した収益（経費控除後の配当等収益および評価益を含む売買益）の中から支払われる場合と、計算期間中に発生した収益を超えて支払われる場合があります。計算期間中に発生した収益を超えて支払われる場合、当期決算日の基準価額は前期決算日と比べて下落することになります。また、分配金の水準は、必ずしも計算期間におけるファンドの収益率を示すものではありません。

### 計算期間中に発生した収益を超えて支払われる場合のイメージ

#### 前期決算日から基準価額が上昇した場合



#### 前期決算日から基準価額が下落した場合



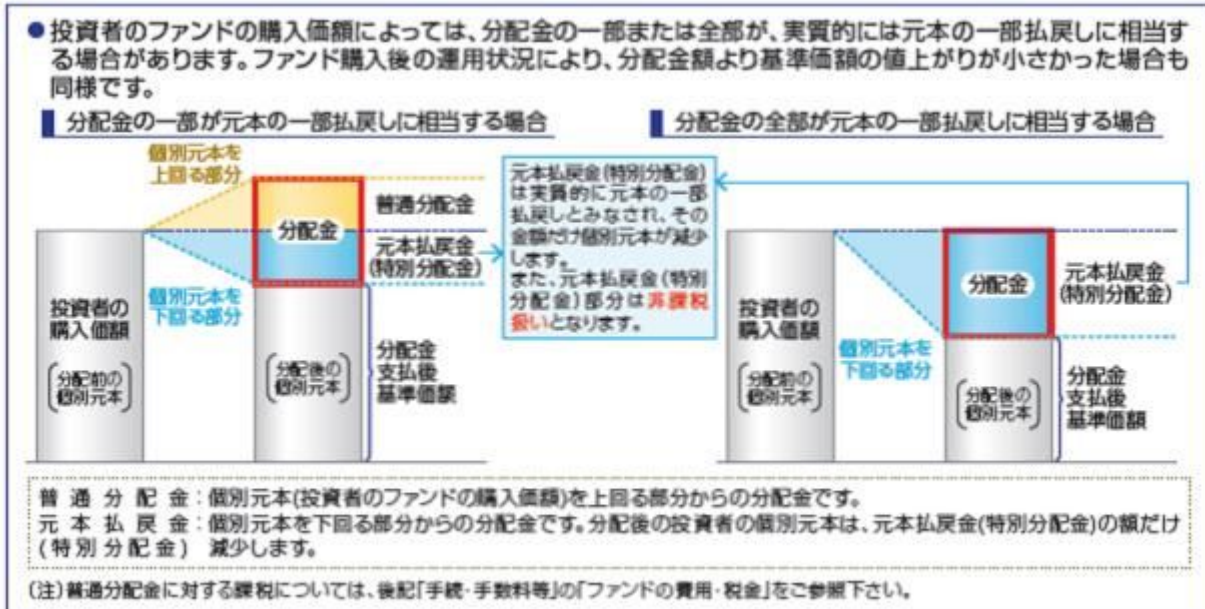
※分配金は、分配方針に基づき、分配対象額①経費控除後の配当等収益 ②経費控除後の評価益を含む売買益 ③分配準備積立金 ④収益調整金から支払われます。

分配準備積立金：期中収益(①+②)のうち、決算時に分配に充てずファンド内部に留保した収益を積み立てたもので、次期以降の分配金に充てることができます。

収益調整金：追加購入により、既存投資者の分配対象額が希薄化しないようにするために設けられたものです。

※上記はイメージであり、実際の分配金額や基準価額を示唆するものではありませんのでご注意ください。





## (2) 【ファンドの沿革】

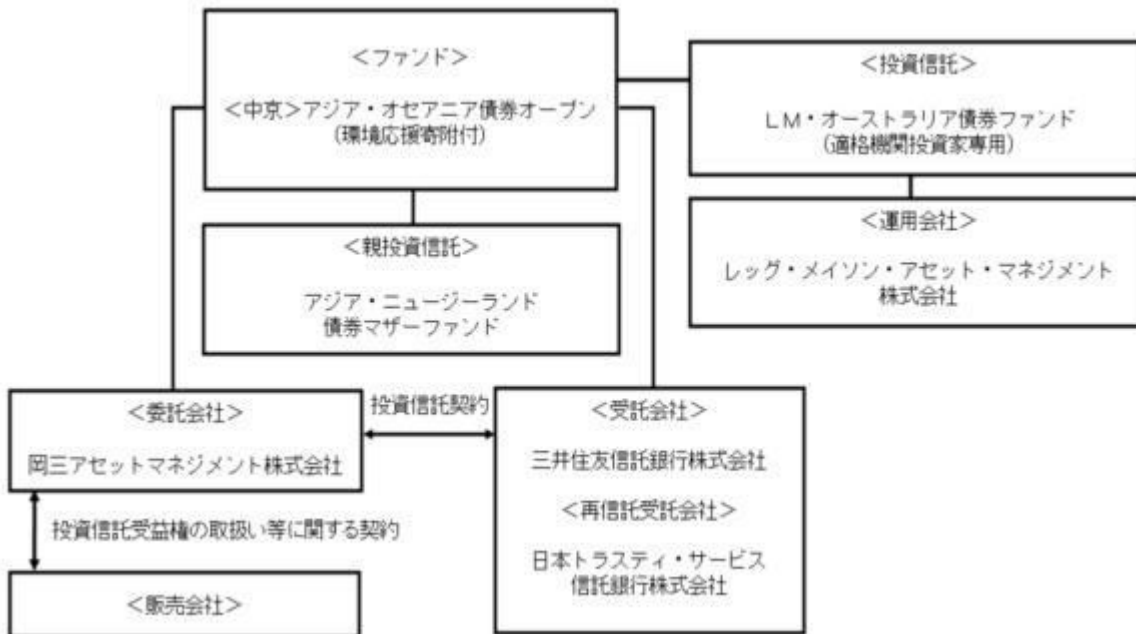
平成25年3月27日 投資信託契約締結、設定、運用開始

## (3) 【ファンドの仕組み】

ファンド・オブ・ファンズの仕組み



ファンドの関係法人とその役割



関係法人	役割
委託会社	投資信託契約に基づき、投資信託財産の運用指図、投資信託財産の計算（基準価額の計算）、収益分配金、償還金及び解約金の支払い、投資信託説明書（交付目論見書）、投資信託説明書（請求目論見書）および運用報告書の作成・交付等を行います。
受託会社	投資信託契約に基づき、投資信託財産の保管・管理・計算、委託会社の指図に基づく投資信託財産の処分等を行います。
再信託受託会社	受託会社との再信託契約に基づき、所定の事務を行います。
投資対象とする投資信託の運用会社	投資対象とする投資信託の運用指図等を行います。
販売会社	委託会社との間に締結した「投資信託受益権の取扱い等に関する契約」に基づき、受益権の募集の取扱い、投資信託説明書（交付目論見書）、投資信託説明書（請求目論見書）及び運用報告書の交付の取扱い、解約請求の受付、買取請求の受付・実行、収益分配金、償還金及び解約金の支払事務等を行います。

## 委託会社の概況（平成28年1月末日現在）

資本金  
10億円

## 委託会社の沿革

昭和39年10月 6日	「日本投信委託株式会社」設立
昭和62年 6月27日	第三者割当増資の実施（新資本金 4億5,000万円）
平成 2年 6月30日	第三者割当増資の実施（新資本金 10億円）
平成20年 4月 1日	岡三投資顧問株式会社と合併し、商号を「岡三アセットマネジメント株式会社」に変更

## 大株主の状況

名 称	住 所	持株数	持株比率
-----	-----	-----	------

岡三興業株式会社	東京都中央区日本橋小網町9番9号	253,400株	30.71%
株式会社岡三証券グループ	東京都中央区日本橋1丁目17番6号	174,801株	21.19%
株式会社りそな銀行	大阪市中央区備後町2丁目2番1号	41,150株	4.99%
三菱UFJ信託銀行株式会社	東京都千代田区丸の内1丁目4番5号	41,150株	4.99%
株式会社みずほ銀行	東京都千代田区大手町1丁目5番5号	41,149株	4.99%

## 2【投資方針】

### (1)【投資方針】

#### 基本方針

ファンドは、安定した収益の確保と投資信託財産の成長を目指して運用を行います。

#### 運用方法

##### a 投資対象

アジア・ニュージーランド債券マザーファンドの受益証券および国内の証券投資信託であるLM・オーストラリア債券ファンド(適格機関投資家専用)の受益権(以下、「投資信託証券」といいます。)を主要投資対象とします。

##### b 投資態度

イ. 主として、以下の投資信託証券への投資を通じて、実質的にアジア・オセアニア地域の債券に投資することにより、安定した収益の確保と投資信託財産の成長をめざして運用を行います。

- ・ アジア・ニュージーランド債券マザーファンド
- ・ LM・オーストラリア債券ファンド(適格機関投資家専用)

ロ. 各投資信託証券の組入比率は、投資対象ファンドの収益性、投資対象国の債券市場の利回り水準と流動性、金利および為替動向等を勘案して決定します。なお組入比率の合計は高位を保つことを基本とします。

ハ. 実質組入外貨建資産については、原則として為替ヘッジを行いません。

ニ. 資金動向、市況動向等によっては上記のような運用ができない場合があります。

### (2)【投資対象】

#### 投資の対象とする資産の種類

ファンドにおいて投資の対象とする資産の種類は、次に掲げるものとします。

##### a 次に掲げる特定資産(「特定資産」とは、投資信託及び投資法人に関する法律第2条第1項で定めるものをいいます。以下同じ。)

- イ. 有価証券
- ロ. 金銭債権
- ハ. 約束手形

##### b 次に掲げる特定資産以外の資産

- イ. 為替手形

## 運用の指図範囲

## a 有価証券

委託会社は、信託金を、主として岡三アセットマネジメント株式会社を委託会社とし三井住友信託銀行株式会社を受託会社として締結された親投資信託であるアジア・ニュージーランド債券マザーファンドの受益証券および国内の証券投資信託であるLM・オーストラリア債券ファンド（適格機関投資家専用）の受益権（金融商品取引法第2条第1項第10号で定めるものをいい、以下「投資信託証券」といいます。）のほか、次の有価証券（金融商品取引法第2条第2項の規定により有価証券とみなされる同項各号に掲げる権利を除き、本邦通貨表示のものに限ります。）に投資することを指図します。

イ．コマーシャル・ペーパーおよび短期社債等

ロ．外国または外国の者の発行する証券または証書でイ．の証券の性質を有するもの

ハ．国債証券、地方債証券、特別の法律により法人の発行する債券および社債券（新株引受権証券と社債券とが一体となった新株引受権付社債券の新株引受権証券および短期社債等を除きます。）

ニ．外国法人が発行する譲渡性預金証書

ホ．指定金銭信託の受益証券（金融商品取引法第2条第1項第14号で定める受益証券発行信託の受益証券に限ります。）

## b 金融商品

委託会社は、信託金を、上記の有価証券のほか、以下の金融商品（金融商品取引法第2条第2項の規定により有価証券とみなされる同項各号に掲げる権利を含みます。）により運用することを指図することができます。

イ．預金

ロ．指定金銭信託（金融商品取引法第2条第1項第14号に規定する受益証券発行信託を除きます。）

ハ．コール・ローン

ニ．手形割引市場において売買される手形

## c 特別な場合の運用指図

ファンドの設定、一部解約、償還および投資環境の変動等への対応等で、委託会社が運用上必要と認めるときには、委託会社は、信託金を、上記の金融商品により運用することの指図ができます。

## (参考)投資対象とする投資信託証券の概要

## アジア・ニュージーランド債券マザーファンド

委託会社	岡三アセットマネジメント株式会社
基本方針	安定した収益の確保を図ることを目的として運用を行います。
投資対象	アジア諸国・ニュージーランドの現地通貨建ソブリン債等を主要投資対象とします。
投資態度	<p>アジア諸国・ニュージーランドの現地通貨建ソブリン債、およびそれと概ね同等の投資効果が期待できる債券等を主要投資対象とし、安定した収益の確保を図ることを目的として運用を行います。</p> <p>投資にあたっては、各国の金利水準を重視し、為替市場や債券市場の見通し、市場流動性等を総合的に勘案して国別投資比率、デュレーションを決定します。</p> <p>外貨建資産については、原則として為替ヘッジを行いません。</p> <p>資金動向、市況動向等によっては上記のような運用ができない場合があります。</p>

<p>主要な投資制限</p>	<p>株式への投資は、転換社債の転換および新株予約権付社債のうち会社法第236条第1項第3号の財産が当該新株予約権付社債についての社債であって当該社債と当該新株予約権がそれぞれ単独で存在し得ないことをあらかじめ明確にしているもの(以下、会社法施行前の旧商法第341条ノ3第1項第7号および第8号の定めがある新株予約権付社債を含め「転換社債型新株予約権付社債」といいます。)の新株予約権の行使により取得したものに限り、投資割合は、投資信託財産の純資産総額の10%以下とします。</p> <p>同一銘柄の株式への投資割合は、投資信託財産の純資産総額の5%以下とします。</p> <p>同一銘柄の転換社債および転換社債型新株予約権付社債への投資割合は、投資信託財産の純資産総額の10%以下とします。</p> <p>外貨建資産への投資割合には制限を設けません。</p> <p>一般社団法人投資信託協会規則に定める一の者に対する株式等エクスポージャー、債券等エクスポージャーおよびデリバティブ等エクスポージャーの投資信託財産の純資産総額に対する比率は、原則として、それぞれ10%、合計で20%以内とすることとし、当該比率を超えることとなった場合には、一般社団法人投資信託協会規則に従い当該比率以内となるよう調整を行うこととします。</p>
<p>決算</p>	<p>毎年11月20日(休業日の場合は翌営業日)に決算を行います。</p> <p>投資信託財産から生ずる利益は、信託終了時まで投資信託財産中に留保し、期中には分配を行いません。</p>
<p>信託報酬</p>	<p>ありません。</p>
<p>その他</p>	<p>・デリバティブ取引等に係る投資制限</p> <p>デリバティブ取引等については、一般社団法人投資信託協会規則の定めるところに従い、合理的な方法により算出した額が投資信託財産の純資産総額を超えないものとします。</p>

LM・オーストラリア債券ファンド(適格機関投資家専用)

<p>運用会社</p>	<p>レグ・メイソン・アセット・マネジメント株式会社</p>
<p>投資顧問会社</p>	<p>ウエスタン・アセット・マネジメント・カンパニー・ピーティーワイ・リミテッド</p>
<p>基本方針</p>	<p>主として豪ドル建の公社債に投資を行い、信託財産の成長と毎月の安定した分配を目指します。</p>
<p>投資対象</p>	<p>豪ドル建の公社債を主要投資対象とします。</p>

投資態度	<p>豪ドル建の国債、州政府債、国際機関債、社債、モーゲージ証券及び資産担保証券等を主要投資対象として運用を行います。投資を行う公社債は、原則としてBBB-/Baa3格以上の格付けを付与されたものとします。</p> <p>ブルームバーグオーストラリア債券(総合)インデックス(為替ヘッジなし、円換算ベース(当該投資信託証券の運用会社が円ベースに換算したものです。))を参考指標として運用を行います。</p> <p>デュレーション・コントロール、セクター配分、銘柄選定の3つの戦略により超過収益の獲得を目指します。</p> <p>シナリオ・ディペンデント・オプティマイゼーション(SDO)を活用したデュレーション・コントロールを行います。ポートフォリオの平均デュレーションは、原則として参考指標のデュレーション±1年とします。</p> <p>外貨建資産については、原則として為替ヘッジは行いません。したがって、基準価額は、円と豪ドルとの為替変動の影響を受けます。</p> <p>国内において行われる有価証券先物取引、有価証券指数等先物取引、有価証券オプション取引、有価証券指数等オプション取引、通貨に係る先物取引、通貨に係るオプション取引、金利に係る先物取引及び金利に係るオプション取引並びに外国の市場における有価証券先物取引、有価証券指数等先物取引、有価証券オプション取引、通貨に係る先物取引、通貨に係るオプション取引、金利に係る先物取引及び金利に係るオプション取引と類似の取引を行うことができます。</p> <p>資金動向、市場動向等によっては、上記のような運用ができない場合があります。</p> <p>ウエスタン・アセット・マネジメント・カンパニー・ピーティーフイ・リミテッドに、運用の指図に関する権限を委託します。</p>
------	--

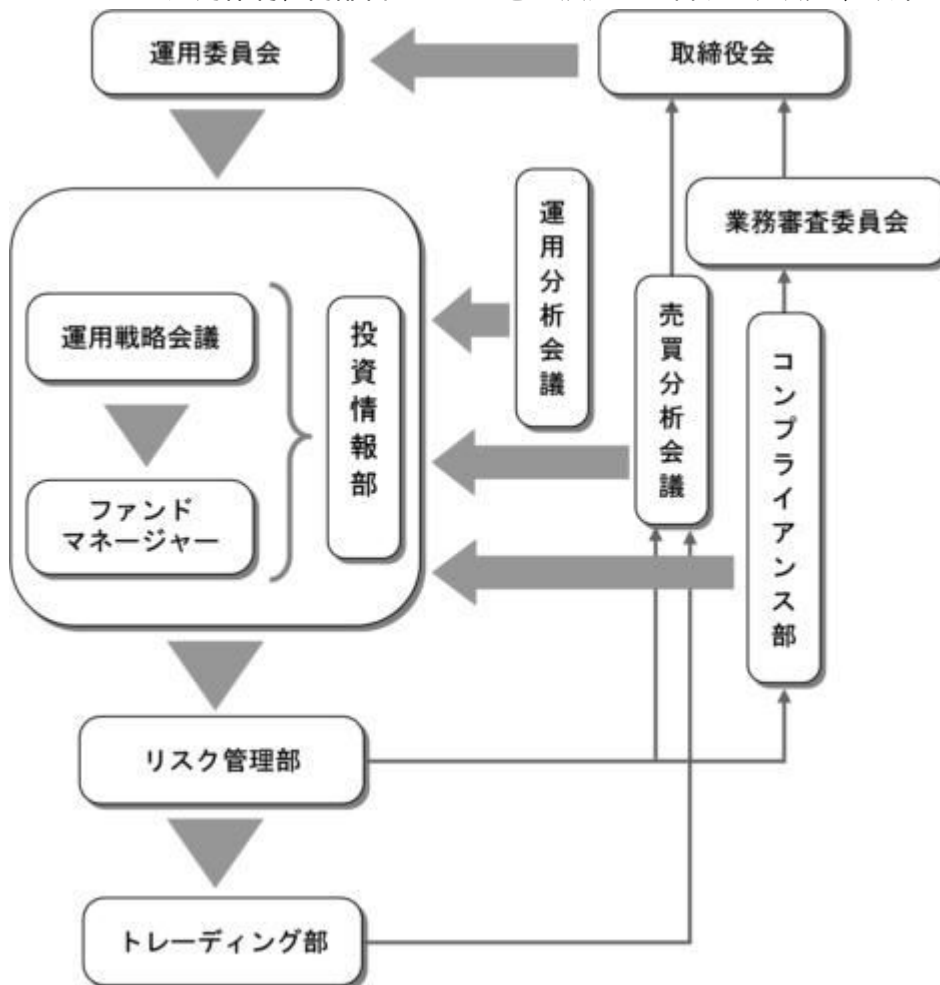
<p>主要な投資制限</p>	<p>株式（新株引受権証券及び新株予約権証券を含みます。）への投資割合は、信託財産の純資産総額の20%以内とします。同一銘柄の株式への投資割合は、取得時において信託財産の純資産総額の5%以内とします。</p> <p>新株引受権証券及び新株予約権証券への投資割合は、信託財産の純資産総額の20%以内とします。同一銘柄の新株引受権証券及び新株予約権証券への投資割合は、信託財産の純資産総額の5%以内とします。</p> <p>同一銘柄の転換社債及び転換社債型新株予約権付社債への投資割合は、信託財産の純資産総額の10%以内とします。</p> <p>投資信託証券への投資割合は、信託財産の純資産総額の5%以内とします。</p> <p>外貨建資産への投資割合には、制限を設けません。</p> <p>国債、州政府債、またはこれらと同等の信用を有する証券を除き、原則として一発行体の発行する証券の保有は、信託財産の純資産総額の10%以内とします。ただし、当初設定時、純資産総額の過少な時期並びに大量解約の場合等は除くものとします。</p> <p>一般社団法人投資信託協会規則に定める一の者に対する株式等エクスポージャー、債券等エクスポージャー及びデリバティブ等エクスポージャーの信託財産の純資産総額に対する比率は、原則として、それぞれ10%、合計で20%以内とすることとし、当該比率を超えることとなった場合には、一般社団法人投資信託協会規則にしたがい当該比率以内となるよう調整を行うこととします。</p> <p>デリバティブ取引等（金融商品取引業等に関する内閣府令第130条第1項第8号に定めるデリバティブ取引をいいます。）について、一般社団法人投資信託協会規則に定める合理的な方法により算出した額が、信託財産の純資産総額を超えることとなる投資の指図をしません。</p>
<p>決算日、 分配方針</p>	<p>毎月11日（休業日の場合は翌営業日。）に決算を行い、原則として以下の方針に基づき分配を行います。</p> <p>分配対象額の範囲は、経費控除後の繰越分を含めた利子・配当収益及び売買益(評価益を含みます。)等の全額とします。</p> <p>収益分配金額は、原則として繰越分を含めた受取利子・配当収益を中心に、基準価額水準等を勘案して当該投資信託証券の運用会社が決定します。ただし、信託約款に定める範囲内で、売買益をも源泉として分配を行うことがあります。また、分配対象収益が少額の場合は、分配を行わない場合があります。</p> <p>留保益の運用については、特に制限を設けず、運用の基本方針に基づき、元本部分と同一の運用を行います。</p>
<p>信託報酬</p>	<p>純資産総額に対して年率0.4968%（税抜0.46%） 投資顧問会社への報酬が含まれています。</p>

その他の費用	<p>申込手数料はありません。</p> <p>有価証券の売買委託手数料、先物取引・オプション取引等に要する費用、外貨建資産の保管等に要する費用、信託財産に関する租税、受託会社の立替えた立替金の利息、信託事務等に要する諸費用（監査費用、印刷等費用、受益権の管理事務費用等を含みます。）を、信託財産中から支弁します。</p>
--------	--

### （３）【運用体制】

運用体制、内部管理および意思決定を監督する組織

ファンドの運用体制、内部管理および意思決定を監督する組織は、以下のようになります。



会議名または部署名	役割
運用委員会 （月1回開催）	運用本部で開催する「ストラテジー会議」で策定された投資環境分析と運用の基本方針案に基づいて検討を行い、運用の基本方針を決定します。また、運用に関する内規の制定及び改廃のほか、運用ガイドライン等運用のリスク管理に関する事項を決定します。
運用戦略会議 （月1回開催）	運用各部署より運用委員会で決定された運用の基本方針に基づいた個別ファンドの具体的な投資戦略が報告され、その内容について検討を行います。
運用担当部署	ファンドマネージャーは、運用戦略会議で検討された投資戦略に基づき、ファンド毎に具体的な運用計画を策定し、運用計画書・運用実施計画に基づいて、運用の指図を行います。



投資情報部	国内外のマクロ経済・セミマクロ経済の調査・分析、市場環境の分析等をもとに、ファンドマネージャーに情報提供を行うことで、運用をサポートします。また、投資者に経済情勢等に関するタイムリーな情報を発信します。
運用分析会議 (月1回開催)	運用のパフォーマンス向上、運用の適正性の確保、および運用のリスク管理に資することを目的に、個別ファンドの運用パフォーマンスを分析・検証・評価し、運用本部にフィードバックを行います。
売買分析会議 (月1回開催)	運用財産に係る運用の適切性確保に資することを目的にファンドの有価証券売買状況や組入れ状況など、日々、リスク管理部、トレーディング部が行っている運用の指図に関するチェック状況の報告・指摘を行います。議長は会議の結果を取締役会へ報告します。
業務審査委員会 (原則月1回開催)	運用の指図において発生した事務処理ミスや社内規程等に抵触した事項などについて、審議・検討を行います。委員長は審議・検討結果を取締役会へ報告します。
コンプライアンス部 (1名程度)	運用業務にかかわる関係法令及び社内諸規則等の遵守状況の検証並びに検証に基づく運用本部への指導を行います。
リスク管理部 (6名程度)	「運用の指図に関する検証規程」に基づき、投資信託財産の運用の指図につき、法令諸規則等に定める運用の指図に関する事項の遵守状況の確認を行います。発注前の検証として、発注内容が法令諸規則等に照らして適当であるのか伝票又はオーダー・マネジメント・システムのコンプライアンスチェック機能を利用して確認を行い、発注後の検証として、運用指図結果の適法性又は適正性について確認を行います。
トレーディング部 (7名程度)	有価証券、デリバティブ取引に係る権利等の発注に関し、法令諸規則等に基づいて最良執行に努めています。また、運用指図の結果について最良執行の観点からの検証・分析を行います。

#### 社内規程

委託会社では、ファンドの運用に関する社内規程において、運用を行うに当たって遵守すべき事項等を定め、ファンドの商品性に則った適切な運用を行っています。

また、委託会社では、リスク管理規程において、運用に関するリスク管理方針を定め、運用本部及び運用本部から独立した部署が、運用の指図について運用の基本方針や法令諸規則等に照らして適切かどうかのモニタリング・検証を通じて、運用リスクの管理を行っています。

#### ファンドの関係法人(販売会社を除く)に対する管理体制等

「受託会社」または「再信託受託会社」に対しては、日々の基準価額および純資産照合、月次の勘定残高照合などを行っております。

委託会社は、他の運用会社が運用の指図を行う投資対象ファンドについて、ファンド運営の適切性、運用の継続性等を確認したうえで投資を行うとともに、運用成績等に関するモニタリングを行っています。

運用体制等につきましては、平成28年1月末日現在のものであり、変更になることがあります。

#### (4)【分配方針】

毎月20日(休業日の場合は翌営業日)に決算を行い、原則として、以下の方針に基づき収益分配を行います。

##### a 分配対象収益の範囲

繰越分を含めた経費控除後の配当等収益と売買益(評価益を含みます。)等の全額としま

す。

繰越分を含めた配当等収益には、アジア・ニュージーランド債券マザーファンドの配当等収益のうち、投資信託財産に帰属すべき配当等収益を含むものとします。

b 分配対象収益についての分配方針

分配金額は、委託会社が分配可能額、基準価額水準等を勘案のうえ決定します。ただし、分配可能額が少額の場合や基準価額水準によっては、収益分配を行わないことがあります。

c 留保益の運用方針

収益分配に充てなかった留保益については、運用の基本方針と同一の運用を行います。

d 収益分配金は、決算日から起算して、原則として、5営業日までに販売会社を通じて支払いを開始します。

分配金再投資コースの場合、収益分配金は、税金を差し引いた後、決算日の基準価額で再投資いたします。

収益分配金は、決算日において振替機関等の振替口座簿に記載または記録されている受益者（当該収益分配金に係る決算日以前において一部解約が行われた受益権に係る受益者を除きます。また、当該収益分配金に係る決算日以前に設定された受益権で取得申込代金支払前のため販売会社の名義で記載または記録されている受益権については原則として取得申込者としません。）にお支払いします。また、分配金再投資コースの場合、再投資により増加した受益権は、振替口座簿に記載または記録されません。

## （５）【投資制限】

### < 約款に基づく投資制限 >

投資信託証券への投資割合には制限を設けません。

株式への直接投資は行いません。

外貨建資産への直接投資は行いません。

### 公社債の運用指図

国債証券、地方債証券、特別の法律により法人の発行する債券および社債券（新株引受権証券と社債券とが一体となった新株引受権付社債券の新株引受権証券および短期社債等を除きます。）にかかる運用の指図は、買い現先取引（売戻条件付買入れ）に限り行うことができます。

### 資金の借入れ

- a 委託会社は、投資信託財産の効率的な運用ならびに運用の安定性をはかるため、一部解約に伴う支払資金の手当て（一部解約に伴う支払資金の手当てのために借入れた資金の返済を含みます。）を目的として、または再投資にかかる収益分配金の支払資金の手当てを目的として、資金借入（コール市場を通じる場合を含みます。）の指図をすることができます。なお、当該借入金をもって有価証券等の運用は行わないものとします。
- b 一部解約に伴う支払資金の手当てにかかる借入期間は、受益者への解約代金支払開始日から投資信託財産で保有する有価証券等の売却代金の受渡日までの間または受益者への解約代金支払開始日から投資信託財産で保有する有価証券等の解約代金入金日までの間もしくは受益者への解約代金支払開始日から投資信託財産で保有する有価証券等の償還金の入金日までの期間が5営

業日以内である場合の当該期間とし、資金借入額は当該有価証券等の売却代金、有価証券等の解約代金および有価証券等の償還金の合計額を限度とします。

- c 収益分配金の再投資にかかる借入期間は、投資信託財産から収益分配金が支弁される日からその翌営業日までとし、資金借入額は、収益分配金の再投資額を限度とします。
- d 借入金の利息は、投資信託財産中より支弁します。

### 3【投資リスク】

投資者の皆さまの投資元本は保証されているものではなく、基準価額の下落により、損失を被り、投資元本を割り込むことがあります。

投資信託は預貯金と異なります。投資信託財産に生じた利益及び損失は、すべて投資者の皆さまに帰属します。

ファンドは、アジア・オセアニア地域の債券等値動きのある有価証券等に投資しますので、組入れた有価証券等の価格の下落等の影響により、基準価額が下落し、損失を被ることがあります。また、外貨建資産に投資しますので、為替相場の変動により損失を被ることがあります。

#### <投資リスク>

##### 金利変動リスク

金利は、経済環境や物価動向、金融政策、経済政策等を反映して変動します。一般に、金利が上昇した場合には債券の価格は下落し、金利が低下した場合には債券の価格は上昇します。

投資した債券の価格の上昇は、ファンドの基準価額の上昇要因となり、投資した債券の価格の下落は、ファンドの基準価額の下落要因となります。

投資した債券の価格の下落の影響で、ファンドの基準価額が下落し、損失を被る可能性があります。

##### 為替変動リスク

外貨建資産は、為替相場の変動により円換算額が変動します。投資対象通貨に対して円高は、外貨建資産の円換算額の減少により、ファンドの基準価額の下落要因となり、投資対象通貨に対して円安は、外貨建資産の円換算額の増加により、ファンドの基準価額の上昇要因となります。投資対象通貨に対する円高の影響で、ファンドの基準価額が下落し、損失を被る可能性があります。

##### 信用リスク

有価証券等の発行体の破綻や財務状況の悪化、および有価証券等の発行体の財務状況に関する外部評価の変化等の影響により、投資した有価証券等の価格が大きく下落することや、投資資金が回収不能となる場合があります。このような場合には、ファンドの基準価額が下落し、損失を被る可能性があります。

債券や短期金融商品を投資対象としますので、元利支払いの不履行もしくは遅延の影響で、ファンドの基準価額が下落し、損失を被る可能性があります。

##### カントリーリスク

投資対象国・地域等における外貨不足等の経済的要因、政府の資産凍結等の政治的理由、社会情勢の混乱等の影響で、ファンドの基準価額が下落し、損失を被る可能性があります。

特に、新興国は、主要先進国と比較して、経済・政治・社会情勢等で脆弱または不安定な側面があることから、新興国のカントリーリスクは主要先進国に比べ高くなる傾向にあります。

##### 流動性リスク

有価証券等の時価総額が小さく、または取引量が少ないとき、市況が急変したとき、取引所等における取引が中止されたときまたは取引所等が閉鎖されたときには、有価証券等の売買価格が

通常よりも著しく不利な価格となることや有価証券等の売却ができなくなる場合があります。

このような場合には、ファンドの基準価額が下落し、損失を被る可能性があります。

#### 組入債券の期限前償還のリスク

組入れた債券が期限前に償還された場合、償還された元本を別の債券等に再投資することになりますが、金利が低下している局面等では、再投資した債券の利回りが償還された債券の利回りより低くなる可能性があります。

基準価額の変動要因は上記のリスクに限定されるものではありません。

#### <留意事項>

- ・ ファンドのお取引に関しては、金融商品取引法第37条の6の規定(いわゆるクーリングオフ)の適用はありません。
- ・ 投資信託は預金商品や保険商品ではなく、預金保険、保険契約者保護機構の保護の対象ではありません。また、登録金融機関が取り扱う投資信託は、投資者保護基金の対象とはなりません。
- ・ 分配金は、預貯金の利息とは異なり、ファンドの純資産から支払われますので、分配金が支払われると、その金額相当分、基準価額は下がります。分配金は、計算期間中に発生した収益を超えて支払われる場合があるため、分配金の水準は、必ずしも計算期間におけるファンドの収益率を示すものではありません。また、投資者の購入価額によっては、分配金の一部または全部が、実質的には元本の一部払戻しに相当する場合があります。ファンド購入後の運用状況により、分配金額より基準価額の値上がりが小さかった場合も同様です。

#### <投資リスクに対する管理体制>

- ・ 運用委員会において、運用に関する内規の制定および改廃のほか、運用ガイドライン等運用のリスク管理に関する事項を決定します。
- ・ リスク管理部は、投資信託財産の運用の指図につき法令、投資信託協会諸規則、社内規程及び投資信託約款等(以下、「法令諸規則等」という。)に定める運用の指図に関する事項の遵守状況を確認します。

リスク管理部は、原則として日々、次に掲げる方法による検証を行います。

運用の指図に関する帳票の確認

検証システムにより抽出される運用の実施状況に関するデータの確認

その他検証を行うために必要な行為

発注前の検証は、運用実施に関する内規に基づき、発注内容が法令諸規則等に照らして適当であるかどうか伝票又はオーダー・マネジメント・システムのコンプライアンスチェック機能を利用して確認を行います。発注後の検証は、運用指図結果の適法性又は適正性について確認を行います。

- ・ 運用分析会議におけるファンドの運用パフォーマンスの分析・検証・評価や、売買分析会議におけるファンドの組入有価証券の評価損率や格付状況、有価証券売買状況や組入状況の報告等により、全社的に投資リスクを把握し管理を行います。

## (参考情報)

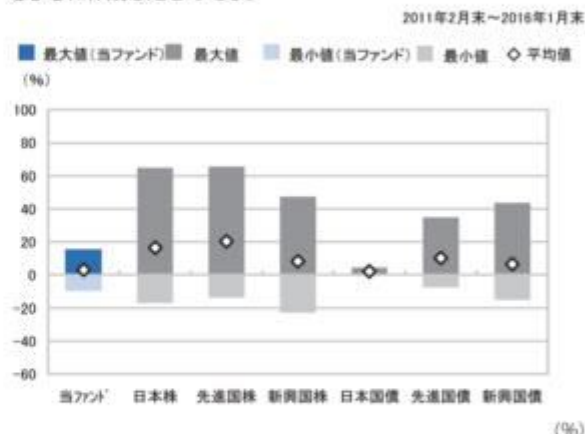
## ファンドの年間騰落率及び分配金再投資基準価額の推移



\*分配金再投資基準価額は、税引前の分配金を再投資したものとみなして計算したものです。設定日前日を10,000として指数化し、設定日の属する月末より表示しております。  
\*年間騰落率は、2014年3月から2016年1月の各月末における1年間の騰落率を表示したものです。

## ファンドと他の代表的な資産クラスとの騰落率の比較

グラフは、ファンドと代表的な資産のリスクを定量的に比較できるように作成したものです。



当ファンド	日本株	先進国株	新興国株	日本国債	先進国債	新興国債
最大値	15.3	65.0	65.7	47.4	4.5	34.9
最小値	△9.7	△17.0	△13.6	△22.8	0.4	△7.5
平均値	3.2	16.6	20.5	8.4	2.3	10.3

\*全ての資産クラスが当ファンドの投資対象とは限りません。  
\*2011年2月から2016年1月の5年間(当ファンドは2014年3月から2016年1月)の各月末における1年間の騰落率の最大値・最小値・平均値を表示したものです。  
\*決算日に対応した数値とは異なります。  
\*当ファンドは分配金再投資基準価額の騰落率です。

## 各資産クラスの指数

日本株・・・東証株価指数(TOPIX)(配当込み)  
先進国株・・・MSCI-KOKUSAIインデックス(配当込み、円ベース)  
新興国株・・・MSCIエマージング・マーケット・インデックス(配当込み、円ベース)  
日本国債・・・NOMURA-BPI国債  
先進国債・・・シティ世界国債インデックス(除く日本、ヘッジなし・円ベース)  
新興国債・・・JPモルガン・ガバメント・ボンド・インデックス・エマージング・マーケット・グローバル・ディバーシファイド(円ベース)  
(注)海外の指数は、為替ヘッジなしによる投資を想定して、円換算しております。

## ○代表的な資産クラスとの騰落率の比較に用いた指数について

騰落率は、データソースが提供する各指数をもとに株式会社野村総合研究所が計算しており、その内容について、信憑性、正確性、完全性、最新性、網羅性、適時性を含む一切の保証を行いません。また、当該騰落率に関連して資産運用または投資判断をした結果生じた損害等、当該騰落率の利用に起因する損害及び一切の問題について、何らの責任も負いません。

## 東証株価指数(TOPIX)(配当込み)

東証株価指数(TOPIX)(配当込み)は、東京証券取引所第一部に上場している国内普通株式全銘柄を対象として算出した指数で、配当を考慮したものです。なお、TOPIXに関する著作権、知的財産権その他一切の権利は東京証券取引所に帰属します。

## MSCI-KOKUSAIインデックス(配当込み、円ベース)

MSCI-KOKUSAIインデックス(配当込み、円ベース)は、MSCI Inc.が開発した、日本を除く世界の先進国の株式を対象として算出した指数で、配当を考慮したものです。なお、MSCI Indexに関する著作権、知的財産権その他一切の権利は、MSCI Inc.に帰属します。

## MSCIエマージング・マーケット・インデックス(配当込み、円ベース)

MSCIエマージング・マーケット・インデックス(配当込み、円ベース)は、MSCI Inc.が開発した、世界の新興国の株式を対象として算出した指数で、配当を考慮したものです。なお、MSCI Indexに関する著作権、知的財産権その他一切の権利は、MSCI Inc.に帰属します。

## NOMURA-BPI国債

NOMURA-BPI国債は、野村證券株式会社が発表している日本の国債市場の動向を的確に表すために開発された投資収益指数です。なお、NOMURA-BPI国債に関する著作権、商標権、知的財産権その他一切の権利は、野村證券株式会社に帰属します。

## シティ世界国債インデックス(除く日本、ヘッジなし・円ベース)

シティ世界国債インデックス(除く日本、ヘッジなし・円ベース)は、Citigroup Index LLCが開発した、日本を除く世界主要国の国債の総合収益率を各市場の時価総額で加重平均した指数です。なお、シティ世界国債インデックスに関する著作権、商標権、知的財産権その他一切の権利は、Citigroup Index LLCに帰属します。

## JPモルガン・ガバメント・ボンド・インデックス・エマージング・マーケット・グローバル・ディバーシファイド(円ベース)

JPモルガン・ガバメント・ボンド・インデックス・エマージング・マーケット・グローバル・ディバーシファイド(円ベース)は、J.P. Morgan Securities LLCが算出、公表している、新興国が発行する現地通貨建て国債を対象にした指数です。なお、JPモルガン・ガバメント・ボンド・インデックス・エマージング・マーケット・グローバル・ディバーシファイドに関する著作権、知的財産権その他一切の権利は、J.P. Morgan Securities LLCに帰属します。

## 4【手数料等及び税金】

## (1)【申込手数料】

申込金額(取得申込日の翌営業日の基準価額に申込口数を乗じて得た額)に、販売会社が独自に定める手数料率を乗じて得た額

手数料率の上限は、3.24%(税抜3.0%)です。手数料率は変更となる場合があります。詳細につきましては、販売会社にご確認下さい。

申込手数料は、ファンドの商品説明および販売事務手続き等の対価として販売会社に支払われ

ます。

「分配金再投資コース」の取得申込者が、収益分配金の再投資によりファンドを買付ける場合には、無手数料とします。詳細につきましては、販売会社又は委託会社にお問い合わせ下さい。

お問い合わせ先

岡三アセットマネジメント株式会社 カスタマーサービス部 0120-048-214

ホームページ <http://www.okasan-am.jp>

(2) 【換金（解約）手数料】

ありません。

ただし、ご換金時には、1口当たり、解約請求受付日の翌営業日の基準価額の0.10%が信託財産留保額として控除されます。

(3) 【信託報酬等】

信託報酬の総額及びその配分

信託報酬の総額は、計算期間を通じて毎日、ファンドの純資産総額に年1.1772%（税抜1.09%）の率を乗じて得た額とします。

信託報酬は、「委託会社」、「販売会社」及び「受託会社」の間で次のように配分します。

委託会社	年0.378%（税抜0.35%）の率	委託した資金の運用の対価です。
販売会社	年0.756%（税抜0.70%）の率	運用報告書等各種書類の送付、口座内でのファンドの管理、購入後の情報提供等の対価です。
受託会社	年0.0432%（税抜0.04%）の率	運用財産の管理、委託会社からの指図の実行の対価です。

<実質的な信託報酬の総額>

「LM・オーストラリア債券ファンド（適格機関投資家専用）」の信託報酬は、計算期間を通じて毎日、当該ファンドの投資信託財産の純資産総額に年0.4968%（税抜0.46%）の率を乗じて得た額です。

「アジア・ニュージーランド債券マザーファンド」には、信託報酬はありません。

ファンドは、「LM・オーストラリア債券ファンド（適格機関投資家専用）」を組入れて運用を行いますので、ファンドの信託報酬に組入れた投資信託証券の信託報酬を含めた実質的な信託報酬の総額は、計算期間を通じて毎日、投資信託財産の純資産総額に年1.674%（税抜1.55%）（上限）の率を乗じて得た額となります。

ただし、実質的な信託報酬は目安であり、組入れた投資信託証券の実際の組入比率により変動します。

環境保全のための寄附について

販売会社は、販売会社が受取る信託報酬の中からファンドの日々の純資産総額に対し年

0.15%の率を乗じて得た額を、環境保護団体等に寄附します。

販売会社、委託会社が受取る信託報酬および信託報酬の総額は、寄附を行うことを考慮して決定しております。

販売会社が受取る信託報酬の中から支払われる寄附の具体的な内容等につきましては、運用報告書等を通じて受益者にご報告します。

#### 信託報酬の支払い時期

毎計算期末または信託終了のとき、投資信託財産中から支弁します。

### （４）【その他の手数料等】

ファンドの組入有価証券の売買委託手数料は、受益者の負担とし、投資信託財産中から支弁します。また、投資対象とする投資信託証券の組入有価証券の売買委託手数料、先物・オプション取引等の売買委託手数料を間接的にご負担いただきます。なお、投資対象とする投資信託証券の取得申込み時および解約申込み時の手数料はありません。

ファンドの財務諸表の監査費用は、計算期間を通じて毎日、投資信託財産の純資産総額に年0.01296%（税抜0.012%）の率を乗じて得た額とし、毎計算期末または信託終了のとき、投資信託財産中から支弁します。

ファンドの解約に伴う支払資金の手当て又は再投資にかかる収益分配金の支払資金の手当てを目的とした借入金の利息は、受益者の負担とし、投資信託財産中から支弁します。

ファンドの投資信託財産に関する租税、信託事務の処理に要する諸費用、海外における資産の保管等に要する費用、受託会社の立替えた立替金の利息は、受益者の負担とし、投資信託財産中から支弁します。なお、投資対象とする投資信託証券の投資信託財産に関する租税、投資信託財産に関する受託事務の処理に要する費用等につきましては、間接的に受益者の負担となります。

その他の手数料等につきましては、財務諸表の監査費用を除き、運用状況等により変動するものであり、事前に金額もしくはその上限額またはこれらの計算方法を示すことはできません。

### （５）【課税上の取扱い】

ファンドは、課税上、株式投資信託として取り扱われます。

公募株式投資信託は税法上、少額投資非課税制度、未成年者少額投資非課税制度の適用対象です。

#### 個人受益者に対する課税

##### 収益分配金に対する課税

収益分配金のうち課税扱いとなる普通分配金は、配当所得として、以下の税率による源泉徴収が行われます。確定申告は不要ですが、確定申告による総合課税または申告分離課税のいずれかを選択することもできます。

##### 償還金および解約金に対する課税

償還価額および解約価額から取得費（申込手数料および申込手数料に係る消費税等相当額を含みます。）を控除した利益は、譲渡所得となり、以下の税率による申告分離課税が適用されます。ただし、特定口座（源泉徴収選択口座）をご利用の場合には、原則として確定申告は不要です。

償還時および解約時の差損（譲渡損失）については、確定申告等により、上場株式等の譲渡

益と相殺することができ、申告分離課税を選択した上場株式等の配当所得との損益通算も可能です。

償還時および解約時の差益（譲渡益）については、他の上場株式等の譲渡損と相殺することができ、損益通算が可能となります。

また、特定公社債等（公募公社債投資信託を含みます。）の利子所得および譲渡所得等との損益通算も可能です。

平成49年12月31日までは、復興特別所得税（所得税額×2.1%相当額）がかかります。

期間	税率
平成26年1月1日以降 平成49年12月31日まで	20.315%（所得税15%、復興特別所得税0.315%、地方税5%）
平成50年1月1日以降	20%（所得税15%、地方税5%）

#### 法人受益者に対する課税

収益分配金のうち課税扱いとなる普通分配金ならびに償還時及び解約時の個別元本超過額については、以下の税率による源泉徴収が行われます。なお、地方税の源泉徴収はありません。

平成49年12月31日までは、復興特別所得税（所得税額×2.1%相当額）がかかります。

期間	税率
平成26年1月1日以降 平成49年12月31日まで	15.315%（所得税15%、復興特別所得税0.315%）
平成50年1月1日以降	15%（所得税15%）

#### 普通分配金、元本払戻金（特別分配金）とは

収益分配金には、課税扱いとなる「普通分配金」と、非課税扱いとなる「元本払戻金（特別分配金）」があります。

基準価額（分配落）が受益者の個別元本と同額の場合または上回っている場合には、分配金の全額が普通分配金となります。

基準価額（分配落）が受益者の個別元本を下回っている場合には、その下回る部分の額が元本払戻金（特別分配金）となり、分配金から元本払戻金（特別分配金）を控除した額が普通分配金となります。元本払戻金（特別分配金）は、元本の一部払戻しに相当し、非課税扱いとなります。

#### 個別元本とは

個別元本とは、原則として、受益者毎の信託時の受益権の価額（申込手数料および申込手数料に係る消費税等相当額は含まれません。）をいい、追加信託のつど当該口数により加重平均されます。

ただし、複数の販売会社でファンドを買付けた場合は、販売会社ごとに個別元本の算出が行われます。

また、同一販売会社であっても、複数口座でファンドを買付けた場合には口座ごとに、「分配金受取りコース」と「分配金再投資コース」を併用する場合にはコースごとに、個別元本の算出が行われることがあります。

受益者が、元本払戻金（特別分配金）を受け取った場合、個別元本は、分配金発生時の個別元本から元本払戻金（特別分配金）を控除した額となります。



少額投資非課税制度「愛称：NISA（ニーサ）」、未成年者少額投資非課税制度「愛称：ジュニアNISA（ジュニアニーサ）」をご利用の場合

毎年、一定額の範囲で新たに購入した公募株式投資信託などから生じる配当所得及び譲渡所得が一定期間非課税となります。ご利用になれるのは、販売会社で非課税口座を開設するなど、一定の条件に該当する方が対象となります。詳しくは、販売会社にお問い合わせください。

#### その他

- ・ 配当控除の適用はありません。
- ・ 買取請求による換金の場合の課税上の取扱い及び損益通算等につきましては、取得申込みを取り扱った販売会社にお問い合わせ下さい。

上記の内容は平成28年1月末日現在の税法に基づくものであり、税法が改正された場合には変更になることがあります。課税上の取扱いの詳細につきましては、税務専門家等にご確認されることをお勧めします。

#### 5【運用状況】

平成28年 1月29日現在の運用状況は、以下の通りです。

投資比率は、ファンドの純資産総額に対する当該資産の時価の比率をいいます。また、小数点以下第3位を四捨五入しており、合計と合わない場合があります。

##### （1）【投資状況】

<中京>アジア・オセアニア債券オープン（環境応援寄附付）

資産の種類	国/地域	時価合計（円）	投資比率（%）
投資信託受益証券	日本	562,776,297	78.84
親投資信託受益証券	日本	126,349,983	17.70
コール・ローン等、その他の資産（負債控除後）		24,734,628	3.46
合計（純資産総額）		713,860,908	100.00

（参考）アジア・ニュージーランド債券マザーファンド

資産の種類	国/地域	時価合計（円）	投資比率（%）
国債証券	ニュージーランド	6,337,257,895	40.02
	マレーシア	3,286,625,276	20.75
	タイ	278,543,980	1.76
	インドネシア	4,750,950,340	30.00
	韓国	308,292,256	1.95
	小計	14,961,669,747	94.48

コール・ローン等、その他の資産(負債控除後)		873,793,611	5.52
合計(純資産総額)		15,835,463,358	100.00

## (参考) LM・オーストラリア債券ファンド(適格機関投資家専用)

資産の種類	国名/地域名	時価合計(円)	投資比率(%)
国債証券	オーストラリア	35,838,146,648	12.54
地方債証券	カナダ	2,949,541,488	1.03
	オーストラリア	67,327,503,615	23.55
	ニュージーランド	481,290,561	0.17
	小計	70,758,335,664	24.75
特殊債券	ドイツ	11,362,312,706	3.97
	スウェーデン	567,856,416	0.20
	ノルウェー	1,610,172,862	0.56
	オーストラリア	2,439,851,308	0.85
	韓国	471,568,151	0.16
	国際機関	27,299,952,674	9.55
	小計	43,751,714,117	15.30
社債券	日本	204,893,238	0.07
	アメリカ	14,722,888,780	5.15
	カナダ	2,461,217,812	0.86
	ドイツ	440,309,532	0.15
	フランス	2,490,414,423	0.87
	オランダ	8,470,492,805	2.96
	フィンランド	192,339,251	0.07
	イギリス	4,083,941,408	1.43
	スイス	2,602,996,677	0.91
	スウェーデン	1,889,996,672	0.66
	ノルウェー	953,425,781	0.33
	オーストラリア	83,096,702,889	29.06
	ニュージーランド	2,030,738,776	0.71
	香港	263,137,241	0.09
	韓国	3,040,881,276	1.06
	アラブ首長国連邦	1,111,110,199	0.39
	小計	128,055,486,760	44.79
現金・預金・その他の資産(負債控除後)		7,500,620,471	2.62
合計(純資産総額)		285,904,303,660	100.00

## その他の資産の投資状況

資産の種類	建別	国/地域	時価合計(円)	投資比率(%)
債券先物取引	買建	オーストラリア	10,033,134,228	3.50
	売建	オーストラリア	11,045,893,375	3.86

(注)その他の資産として、先物取引を利用しております。評価においては、知りうる直近の日の主たる取引所の発表する清算値段又は最終相場で評価しております。

## (2)【投資資産】

## 【投資有価証券の主要銘柄】

組入銘柄は、上位30銘柄もしくは全銘柄を記載しています。

## &lt;中京&gt;アジア・オセアニア債券オープン(環境応援寄附付)

順位	国/地域	種類	銘柄名	数量	帳簿価額 単価 (円)	帳簿価額 金額 (円)	評価額 単価 (円)	評価額 金額 (円)	投資 比率 (%)
1	日本	投資信託受益証券	L M・オーストラリア債券ファンド(適格機関投資家専用)	992,550,790	0.5367	532,702,008	0.567	562,776,297	78.84
2	日本	親投資信託受益証券	アジア・ニュージーランド債券マザーファンド	90,230,653	1.3399	120,900,051	1.4003	126,349,983	17.70

## (種類別投資比率)

種類	投資比率(%)
投資信託受益証券	78.84
親投資信託受益証券	17.70
合計	96.54

## (参考)アジア・ニュージーランド債券マザーファンド

順位	国/地域	種類	銘柄名	数量	帳簿価額 単価 (円)	帳簿価額 金額 (円)	評価額 単価 (円)	評価額 金額 (円)	利率 (%)	償還期限	投資 比率 (%)
1	ニュージーランド	国債証券	NEW ZEALAND GVT	21,000,000	8,973.92	1,884,524,321	9,138.98	1,919,187,421	5.5	2023年4 月15日	12.12

2	ニュー ジーラン ド	国債証券	NEW ZEALAND GOVT	21,000,000	8,999.38	1,889,871,026	9,069.89	1,904,677,286	6	2021年 5 月15日	12.03
3	ニュー ジーラン ド	国債証券	NEW ZEALAND GOVT	18,000,000	8,386.76	1,509,618,068	8,402.67	1,512,480,611	5	2019年 3 月15日	9.55
4	ニュー ジーラン ド	国債証券	NEW ZEALAND GOVT	12,000,000	8,358.87	1,003,065,360	8,340.93	1,000,912,577	6	2017年12 月15日	6.32
5	インドネ シア	国債証券	INDONESIA GOV'T	75,000,000,000	0.89	667,866,375	0.89	668,727,675	10	2017年 7 月15日	4.22
6	インドネ シア	国債証券	INDONESIA GOV'T	70,000,000,000	0.95	665,923,230	0.95	667,049,880	11	2020年11 月15日	4.21
7	マレーシ ア	国債証券	MALAYSIA GOVT	20,000,000	3,097.24	619,449,312	3,122.87	624,574,244	5.734	2019年 7 月30日	3.94
8	インドネ シア	国債証券	INDONESIA GOV'T	60,000,000,000	1.02	615,573,720	1.02	616,236,660	12.8	2021年 6 月15日	3.89
9	マレーシ ア	国債証券	MALAYSIA GOVT	20,000,000	2,965.84	593,168,800	3,001.88	600,377,368	4.378	2019年11 月29日	3.79
10	マレーシ ア	国債証券	MALAYSIA GOVT	20,000,000	2,949.79	589,959,188	2,960.56	592,112,472	4.012	2017年 9 月15日	3.74
11	マレーシ ア	国債証券	MALAYSIA GOVT	20,000,000	2,878.11	575,623,308	2,954.49	590,899,436	4.048	2021年 9 月30日	3.73
12	インドネ シア	国債証券	INDONESIA GOV'T	65,000,000,000	0.85	553,511,400	0.85	557,430,315	7.875	2019年 4 月15日	3.52
13	インドネ シア	国債証券	INDONESIA GOV'T	60,000,000,000	0.84	507,827,700	0.85	511,121,520	6.25	2017年 4 月15日	3.23
14	マレーシ ア	国債証券	MALAYSIA GOVT	15,000,000	2,936.82	440,523,600	2,932.44	439,866,297	4.262	2016年 9 月15日	2.78
15	インドネ シア	国債証券	INDONESIA GOV'T	50,000,000,000	0.88	440,972,550	0.87	439,002,000	10.75	2016年 5 月15日	2.77
16	マレーシ ア	国債証券	MALAYSIA GOVT	15,000,000	2,917.90	437,685,444	2,925.30	438,795,459	3.394	2017年 3 月15日	2.77
17	インドネ シア	国債証券	INDONESIA GOV'T	31,000,000,000	0.93	289,940,985	0.93	290,534,325	10.25	2022年 7 月15日	1.83
18	インドネ シア	国債証券	INDONESIA GOV'T	25,000,000,000	0.85	214,705,125	0.86	216,499,500	8.25	2021年 7 月15日	1.37
19	韓国	国債証券	KOREA TRSY BD	2,000,000,000	10.19	203,842,120	10.22	204,454,560	4	2016年 3 月10日	1.29
20	インドネ シア	国債証券	INDONESIA GOV'T	20,000,000,000	0.94	189,666,960	0.95	190,208,100	11.5	2019年 9 月15日	1.20
21	インドネ シア	国債証券	INDONESIA GOV'T	20,000,000,000	0.85	171,045,480	0.86	172,557,540	8.375	2024年 3 月15日	1.09

22	タイ	国債証券	THAILAND GOVT	40,000,000	354.07	141,630,316	352.42	140,969,796	5	2017年 5 月26日	0.89
23	タイ	国債証券	THAILAND GOVT	40,000,000	345.52	138,209,092	343.93	137,574,184	4.125	2016年11 月18日	0.87
24	インドネ シア	国債証券	INDONESIA GOV'T	10,000,000,000	1.04	104,918,520	1.04	104,815,860	12.9	2022年 6 月15日	0.66
25	韓国	国債証券	KOREA TRSY BD	1,000,000,000	10.34	103,457,180	10.38	103,837,696	3.5	2017年 3 月10日	0.66
26	インドネ シア	国債証券	INDONESIA GOV'T	10,000,000,000	0.93	93,267,480	0.93	93,224,850	11.6	2018年 8 月15日	0.59
27	インドネ シア	国債証券	INDONESIA GOV'T	10,000,000,000	0.80	80,625,510	0.81	81,406,770	5.25	2018年 5 月15日	0.51
28	インドネ シア	国債証券	INDONESIA GOV'T	10,000,000,000	0.79	79,821,630	0.80	80,289,690	7	2022年 5 月15日	0.51
29	インドネ シア	国債証券	INDONESIA GOV'T	6,100,000,000	1.01	61,794,177	1.01	61,845,655	11.75	2023年 8 月15日	0.39

## (種類別投資比率)

種類	投資比率 (%)
国債証券	94.48
合計	94.48

## (参考) LM・オーストラリア債券ファンド(適格機関投資家専用)

## a. 上位30銘柄

順位	国/地域	種類	銘柄名	数量又は 額面総額	帳簿価額 単価 (円)	帳簿価額 金額 (円)	評価額 単価 (円)	評価額 金額 (円)	利率 (%)	償還期限	投資 比率 (%)
1	オースト ラリア	国債証券	AUSTRALIA GOVT	56,600,000	10,133.23	5,735,411,214	10,212.21	5,780,113,056	4.750	2027/4/21	2.02
2	オースト ラリア	国債証券	AUSTRALIA GOVT	54,820,000	10,083.12	5,527,568,719	10,168.52	5,574,386,655	4.500	2033/4/21	1.95
3	オースト ラリア	国債証券	AUSTRALIA GOVT	55,000,000	9,691.74	5,330,459,046	9,760.78	5,368,432,124	4.250	2026/4/21	1.88
4	オースト ラリア	国債証券	AUSTRALIA GOVT	58,560,000	8,796.85	5,151,437,527	8,874.54	5,196,934,911	3.250	2029/4/21	1.82

5	オーストラリア	地方債証券	QUEENSLAND TREASURY	45,500,000	9,248.36	4,208,007,239	9,284.25	4,224,337,890	4.250	2023/7/21	1.48
6	オーストラリア	地方債証券	QUEENSLAND TREASURY	42,000,000	9,772.94	4,104,638,748	9,793.50	4,113,273,276	5.500	2021/6/21	1.44
7	オーストラリア	地方債証券	NEW S WALES TREAS CORP	41,000,000	9,935.36	4,073,497,912	9,988.81	4,095,413,166	5.000	2024/8/20	1.43
8	オーストラリア	地方債証券	NEW S WALES TREAS CORP	38,100,000	10,223.09	3,894,998,319	10,235.59	3,899,763,242	6.000	2022/3/1	1.36
9	オーストラリア	地方債証券	VICTORIA TREASURY	38,100,000	9,866.40	3,759,100,099	9,876.42	3,762,918,565	6.000	2020/6/15	1.32
10	オーストラリア	国債証券	AUSTRALIAN GOVT	46,700,000	7,900.85	3,689,696,997	7,971.09	3,722,499,637	2.750	2035/6/21	1.30
11	オーストラリア	地方債証券	NEW S WALES TREAS CORP	32,600,000	9,855.78	3,212,985,134	9,865.20	3,216,056,902	6.000	2020/5/1	1.12
12	オーストラリア	地方債証券	QUEENSLAND TREASURY	30,500,000	10,161.24	3,099,180,085	10,173.06	3,102,785,514	6.000	2022/7/21	1.09
13	オーストラリア	地方債証券	VICTORIA TREASURY	28,500,000	10,307.72	2,937,701,562	10,329.99	2,944,048,968	6.000	2022/10/17	1.03
14	オーストラリア	国債証券	AUSTRALIAN GOVT	31,300,000	9,133.58	2,858,811,529	9,219.24	2,885,623,109	3.750	2037/4/21	1.01
15	オーストラリア	国債証券	AUSTRALIA GOVT	32,500,000	8,634.95	2,806,360,798	8,684.98	2,822,619,066	2.750	2024/4/21	0.99
16	オーストラリア	地方債証券	QUEENSLAND TREASURY	30,100,000	9,219.58	2,775,095,326	9,222.49	2,775,971,970	6.000	2018/2/21	0.97
17	オーストラリア	地方債証券	QUEENSLAND TREASURY	30,000,000	9,025.56	2,707,669,770	9,037.13	2,711,139,000	4.000	2019/6/21	0.95
18	オーストラリア	地方債証券	QUEENSLAND TREASURY	27,100,000	9,818.86	2,660,911,916	9,826.22	2,662,908,308	6.250	2020/2/21	0.93
19	オーストラリア	地方債証券	NEW S WALES TREAS CORP	26,500,000	9,225.83	2,444,847,330	9,224.72	2,444,552,231	6.000	2018/2/1	0.86
20	オーストラリア	地方債証券	QUEENSLAND TREASURY	23,500,000	10,218.21	2,401,279,369	10,255.04	2,409,935,312	5.750	2024/7/22	0.84
21	オーストラリア	地方債証券	WEST AUSTRALIA TREASURY	22,750,000	9,701.59	2,207,112,776	9,753.59	2,218,941,780	5.000	2025/7/23	0.78
22	国際機関	特殊債券	EUROPEAN INVT BK	20,500,000	9,676.49	1,983,681,729	9,684.80	1,985,385,078	6.500	2019/8/7	0.69
23	オーストラリア	地方債証券	WESTERN AUST TREAS CORP	18,500,000	10,240.13	1,894,425,723	10,275.51	1,900,970,575	6.000	2023/10/16	0.66
24	オーストラリア	国債証券	AUSTRALIA GOVT	21,000,000	8,942.30	1,877,883,920	9,001.75	1,890,368,008	3.250	2025/4/21	0.66
25	国際機関	特殊債券	ASIAN DEVELOPMENT BANK	17,500,000	9,541.41	1,669,746,824	9,570.02	1,674,753,651	5.000	2022/3/9	0.59

26	オーストラリア	地方債証券	VICTORIA TREASURY	15,500,000	10,267.46	1,591,457,010	10,323.91	1,600,206,751	5.500	2024/12/17	0.56
27	オーストラリア	国債証券	AUSTRALIA GOVT	15,500,000	10,259.54	1,590,229,072	10,289.73	1,594,909,107	5.500	2023/4/21	0.56
28	国際機関	特殊債券	ASIAN DEVELOPMENT BANK	16,500,000	9,184.89	1,515,507,428	9,183.95	1,515,351,955	6.000	2018/2/22	0.53
29	オーストラリア	社債券	AMP WHOLESALE OFFICE FUN	17,000,000	8,817.75	1,499,018,306	8,856.04	1,505,527,609	4.750	2021/10/7	0.53
30	ドイツ	特殊債券	KFW	14,000,000	9,691.74	1,356,844,121	9,704.67	1,358,654,973	6.250	2019/12/4	0.48

(注1) 変動利付債券は平成28年1月末現在の利率です。

(注2) 平成28年1月末現在のわが国の対顧客電信売買相場の仲値により邦貨換算しております。

#### b. 種類別及び業種別投資比率

種類	投資比率(%)
国債証券	12.54
地方債証券	24.75
特殊債券	15.30
社債券	44.79
合計	97.38

#### 【投資不動産物件】

<中京> アジア・オセアニア債券オープン(環境応援寄附付)

該当事項はありません。

(参考) アジア・ニュージーランド債券マザーファンド

該当事項はありません。

(参考) LM・オーストラリア債券ファンド(適格機関投資家専用)

該当事項はありません。

#### 【その他投資資産の主要なもの】

<中京> アジア・オセアニア債券オープン(環境応援寄附付)

該当事項はありません。

(参考) アジア・ニュージーランド債券マザーファンド

種類	通貨	買建/ 売建	数量	帳簿価額（円）	評価額（円）	投資比率 （%）
為替予約取引	ニュージーランドドル	売建	5,459,877.05	420,690,078	427,562,971	2.70
	タイバツ	売建	1,008,219.17	3,334,057	3,397,698	0.02
	インドネシアルピア	売建	5,096,000,000.00	43,616,664	44,335,200	0.28

（参考）LM・オーストラリア債券ファンド（適格機関投資家専用）

資産の 種類	地域	取引所	資産の名称	買建/ 売建	数量	通貨	帳簿価額	帳簿価額 （円）	評価額	評価額 （円）	投資比率 （%）
債券先 物取引	オース トラリ ア	シドニー先 物取引所	AU 10YR 1603	買建	909	オース トラリア ドル	116,575,495.83	9,985,856,972	117,127,413.36	10,033,134,228	3.50
			AU 3YR 1603	売建	1,153	オース トラリア ドル	128,771,536.7	11,030,569,833	128,950,424.65	11,045,893,375	3.86

（注1）評価においては、知りうる直近の日の主たる取引所の発表する清算値段又は最終相場で評価しております。

（注2）評価額は、平成28年1月末現在のわが国の対顧客電信売買相場の仲値により邦貨換算しております。

（3）【運用実績】

【純資産の推移】

<中京>アジア・オセアニア債券オープン（環境応援寄附付）

		純資産総額(円)		基準価額(円) (1口当たり)	
		(分配落)	(分配付)	(分配落)	(分配付)
第1特定期間末	(平成25年 7月22日)	1,067,020,057	1,089,574,245	0.9296	0.9496
第2特定期間末	(平成26年 1月20日)	1,030,222,687	1,101,407,377	0.8694	0.9294
第3特定期間末	(平成26年 7月22日)	1,009,963,300	1,081,469,861	0.8713	0.9313
第4特定期間末	(平成27年 1月20日)	944,156,324	1,011,706,809	0.8601	0.9201
第5特定期間末	(平成27年 7月21日)	851,422,024	919,290,965	0.7604	0.8204
第6特定期間末	(平成28年 1月20日)	690,216,280	755,961,300	0.6304	0.6904
	平成27年 1月末日	911,756,874		0.8295	
	2月末日	918,042,277		0.8327	
	3月末日	913,764,808		0.8177	
	4月末日	959,732,736		0.8239	
	5月末日	929,726,930		0.8092	
	6月末日	881,343,942		0.7827	
	7月末日	850,732,657		0.7567	



8月末日	801,547,643		0.7149
9月末日	743,142,520		0.6846
10月末日	759,297,070		0.6953
11月末日	762,097,018		0.6946
12月末日	752,331,696		0.6857
平成28年 1月末日	713,860,908		0.6633

## 【分配の推移】

< 中京 > アジア・オセアニア債券オープン（環境応援寄附付）

	期間	分配金 (1口当たり)
第1特定期間	平成25年 3月27日～平成25年 7月22日	0.0200円
第2特定期間	平成25年 7月23日～平成26年 1月20日	0.0600円
第3特定期間	平成26年 1月21日～平成26年 7月22日	0.0600円
第4特定期間	平成26年 7月23日～平成27年 1月20日	0.0600円
第5特定期間	平成27年 1月21日～平成27年 7月21日	0.0600円
第6特定期間	平成27年 7月22日～平成28年 1月20日	0.0600円

## 【収益率の推移】

< 中京 > アジア・オセアニア債券オープン（環境応援寄附付）

	期間	収益率(%)
第1特定期間	平成25年 3月27日～平成25年 7月22日	5.0
第2特定期間	平成25年 7月23日～平成26年 1月20日	0.0
第3特定期間	平成26年 1月21日～平成26年 7月22日	7.1
第4特定期間	平成26年 7月23日～平成27年 1月20日	5.6
第5特定期間	平成27年 1月21日～平成27年 7月21日	4.6
第6特定期間	平成27年 7月22日～平成28年 1月20日	9.2

(注) 収益率は期間騰落率です。小数点以下第2位を四捨五入しております。

## (4) 【設定及び解約の実績】

< 中京 > アジア・オセアニア債券オープン（環境応援寄附付）

期間	設定数量(口)	解約数量(口)
第1特定期間	1,150,783,611	2,940,879
第2特定期間	120,118,705	82,939,932
第3特定期間	163,243,909	189,175,430

第4特定期間	104,501,130	165,832,622
第5特定期間	161,821,253	139,883,353
第6特定期間	29,751,957	54,553,918

## 参考情報

## 運用実績

2016年1月29日現在

## 基準価額・純資産の推移(2013年3月27日～2016年1月29日)



※基準価額は1万円当たり、信託報酬控除後の価額です。  
 ※分配金再投資基準価額は、決算時の分配金を非課税で再投資したものと計算しております。  
 ※設定時から10年以上経過した場合は、直近10年分を記載しています。

## 分配金の推移

2016年1月	100円
2015年12月	100円
2015年11月	100円
2015年10月	100円
2015年9月	100円
直近1年累計	1,200円
設定来累計	3,200円

※上記分配金は1万円当たり、税引前です。

## 主な資産の状況

## 組入ファンド

ファンド名	純資産比率
LM・オーストラリア債券ファンド(適格機関投資家専用)	78.84%
アジア・ニュージーランド債券マザーファンド	17.70%

## 組入上位銘柄

(LM・オーストラリア債券ファンド(適格機関投資家専用))

銘柄名	償還日	利率	国/地域	純資産比率
AUSTRALIA GOVT	2027/04/21	4.750%	オーストラリア	2.02%
AUSTRALIA GOVT	2033/04/21	4.500%	オーストラリア	1.95%
AUSTRALIA GOVT	2026/04/21	4.250%	オーストラリア	1.88%
AUSTRALIA GOVT	2029/04/21	3.250%	オーストラリア	1.82%
QUEENSLAND TREASURY	2023/07/21	4.250%	オーストラリア	1.48%

※比率はLM・オーストラリア債券ファンド(適格機関投資家専用)の純資産総額に対する比率です。  
 ※レップ・メイソン・アセット・マネジメント株式会社のデータを基に岡三アセットマネジメントが作成しています。

## 組入上位銘柄

(アジア・ニュージーランド債券マザーファンド)

銘柄名	償還日	利率	国/地域	純資産比率
NEW ZEALAND GVT	2023/04/15	5.500%	ニュージーランド	12.12%
NEW ZEALAND GVT	2021/05/15	6.000%	ニュージーランド	12.03%
NEW ZEALAND GVT	2019/03/15	5.000%	ニュージーランド	9.55%
NEW ZEALAND GVT	2017/12/15	6.000%	ニュージーランド	6.32%
INDONESIA GOVT	2017/07/15	10.000%	インドネシア	4.22%

※比率はマザーファンドの純資産総額に対する比率です。

※組入銘柄は、上位5銘柄もしくは全銘柄を記載しています。

## 年間収益率の推移



※ファンドにはベンチマークはありません。  
 ※2013年はファンドの設定日から年末まで、2016年は1月末までの騰落率を示しています。  
 ※ファンドの年間収益率は、基準価額増減に分配金(税引前)を合計して算出しています。

- ・過去の実績を示したものであり、将来の成果を示唆・保証するものではありません。
- ・最新の運用実績は、委託会社のホームページ、または販売会社でご確認いただけます。

## 第2【管理及び運営】

### 1【申込（販売）手続等】

#### 取得申込受付日

取得申込みは、申込期間における販売会社の営業日（ただし、委託会社の休業日を除きます。）に行うことができます。

ただし、投資対象とする投資信託証券にかかる取得申込みの受付の中止および取消、取引所における取引の停止、外国為替取引の停止、決済機能の停止、その他やむを得ない事情があるときは、取得申込みの受付を中止することや、すでに受付けた取得申込みの受付を取消することがあります。

#### 取得申込不可日

以下に該当する日は、「取得・換金申込不可日」として、取得申込みの受付を行いません。

- ・ オーストラリア証券取引所の休業日およびその前営業日
- ・ シドニーまたはメルボルンの銀行の休業日およびその前営業日

「取得・換金申込不可日」につきましては、販売会社又は委託会社にお問い合わせ下さい。また、委託会社のホームページにも、掲載いたします。

#### 取得申込受付時間

原則として、午後3時までとし、販売会社所定の事務手続きが完了した場合に、当日の受付として取り扱います。この時間を過ぎての申込みは、翌営業日（ただし、取得申込不可日を除きます。）の取扱いとなります。

#### 取得申込手続

- ・ 取得申込者は、販売会社に、取得申込と同時にまたはあらかじめ当該取得申込者が受益権の振替を行うための振替機関等の口座を申し出るものとし、当該口座に当該取得申込者に係る口数の増加の記載または記録が行われます。なお、販売会社は、当該取得申込の代金の支払いと引き換えに、当該口座に当該取得申込者に係る口数の増加の記載または記録を行うことができます。委託会社は、追加信託により分割された受益権について、振替機関等の振替口座簿への新たな記載または記録をするため社債、株式等の振替に関する法律（以下「社振法」といいます。）に定める事項の振替機関への通知を行うものとし、振替機関等は、委託会社から振替機関への通知があった場合、社振法の規定にしたがい、その備える振替口座簿への新たな記

載または記録を行います。受託会社は、追加信託により生じた受益権については追加信託のつど、振替機関の定める方法により、振替機関へ当該受益権に係る信託を設定した旨の通知を行います。

- 取得申込方法には、「分配金受取りコース」と「分配金再投資コース」の2つのコースがあります。ファンドからお支払いする収益分配金のお受取りをご希望される取得申込者は「分配金受取りコース」を、収益分配金を自動的に再投資することをご希望される取得申込者は「分配金再投資コース」をお申込み下さい。
- 「分配金再投資コース」を選択された取得申込者は、販売会社との間で、ファンドに係る累積投資約款(別の名称で同様の権利義務関係を規定するものを含みます。)に基づく収益分配金の再投資等に係る契約を結んでいただきます。また、分配金再投資コースで「定時定額購入サービス」をご利用の取得申込者は、販売会社との間で定時定額購入サービスに関する取り決めを行っていただきます。
- 申込単位は、販売会社が定める単位とします。詳細につきましては、販売会社にご確認ください。
- 1口当たりの発行価格は、取得申込日の翌営業日の基準価額とします。  
なお、「分配金再投資コース」の取得申込者が、ファンドに係る累積投資約款(別の名称で同様の権利義務関係を規定する契約を含みます。)に基づき、収益分配金の再投資によりファンドを買付ける場合には、決算日の基準価額とします。  
基準価額は、毎営業日(委託会社の営業日をいいます。)計算し、販売会社又は委託会社にお問い合わせいただければいつでもお知らせします。
- 申込代金は、1口当たりの発行価格に申込口数を乗じて得た申込金額に、申込手数料(消費税等相当額を含みます。)を加算した額です。
- 申込代金は、取得申込みを取り扱った販売会社の本・支店等でお支払い下さい。  
詳細につきましては、販売会社又は委託会社にお問い合わせ下さい。
- 申込代金の払込期日については、販売会社が定める期日までに販売会社でお支払い下さい。詳細につきましては、販売会社にお問い合わせ下さい。

#### お問い合わせ先

岡三アセットマネジメント株式会社 カスタマーサービス部 0120-048-214  
ホームページ <http://www.okasan-am.jp>

## 2【換金(解約)手続等】

### 換金申込受付日

受益者は、販売会社の営業日(ただし、委託会社の休業日を除きます。)に、販売会社を通じて、換金の請求をすることができます。

### 換金申込不可日

以下に該当する日は、「取得・換金申込不可日」として、換金申込みの受付を行いません。

- オーストラリア証券取引所の休業日およびその前営業日
- シドニーまたはメルボルンの銀行の休業日およびその前営業日

「取得・換金申込不可日」につきましては、販売会社又は委託会社にお問い合わせ下さい。また、委託会社のホームページにも、掲載いたします。

### 換金申込受付時間

原則として、午後3時までとし、販売会社所定の事務手続きが完了した場合に、当日の受付として取り扱います。この時間を過ぎての申込みは、翌営業日(ただし、換金申込不可日を除きます。)の取扱いとなります。

### 解約請求制による換金手続

- ・ 受益者は、取得申込みを取り扱った販売会社を通じて委託会社に、販売会社の定める単位をもって、解約の請求をすることができます。
- ・ 解約単位につきましては、販売会社にお問い合わせ下さい。
- ・ 受益者は、その口座が開設されている振替機関等に対して当該受益者の請求に係るこの投資信託契約の一部解約を委託会社が行うのと引き換えに、当該一部解約に係る受益権の口数と同口数の抹消の申請を行うものとし、社振法の規定にしたがい当該振替機関等の口座において当該口数の減少の記載または記録が行われます。
- ・ 解約価額は、解約請求受付日の翌営業日の基準価額から当該基準価額に0.10%の率を乗じて得た額を信託財産留保額として控除した価額とします。解約価額については、取得申込みを取り扱った販売会社にお問い合わせ下さい。
- ・ 解約手数料はありません。
- ・ 解約代金は、解約請求受付日から起算して、原則として、7営業日目から販売会社を通じてお支払いします。
- ・ なお、投資対象とする投資信託証券にかかる解約請求の受付の中止および取消、取引所における取引の停止、外国為替取引の停止、決済機能の停止、その他やむを得ない事情があるときは、解約代金の支払日が遅延する場合があります。

#### 解約請求の受付の中止及び取消

- ・ 投資対象とする投資信託証券にかかる解約請求の受付の中止および取消、取引所における取引の停止、外国為替取引の停止、決済機能の停止、その他やむを得ない事情があるときは、解約請求の受付を中止することや、すでに受付けた解約請求の受付を取消することがあります。
- ・ 解約請求の受付が中止された場合には、受益者は当該受付の中止以前に行った当日の解約請求を撤回できます。ただし、受益者がその解約請求を撤回しない場合には、当該解約価額は、当該受付再開後の最初の基準価額の計算日(ただし、換金申込不可日を除きます。)に解約請求を受付けたものとして計算された価額とします。

買取によるご換金については、販売会社にお問い合わせ下さい。

#### お問い合わせ先

岡三アセットマネジメント株式会社 カスタマーサービス部 0120-048-214  
ホームページ <http://www.okasan-am.jp>

### 3【資産管理等の概要】

#### (1)【資産の評価】

##### 基準価額の計算方法

基準価額は、投資信託財産に属する資産を法令及び一般社団法人投資信託協会規則に従って時価または償却原価法により評価して得た投資信託財産の資産総額から負債総額を控除した金額(以下、「純資産総額」といいます。)を、計算日における受益権総口数で除した金額をいいます。

なお、基準価額は、便宜上1万口当たりで表示されることがあります。

##### 投資信託証券の評価

投資対象とする投資信託証券は、投資信託証券の基準価額で評価します。

##### マザーファンドの評価

ファンドが主要投資対象とするマザーファンドは、マザーファンドの基準価額で評価します。

##### 債券の評価

投資信託証券を通じて投資する債券は、原則として、日本証券業協会発表の売買参考統計値(平均値)、金融商品取引業者、銀行等の提示する価額(ただし、売気配相場を除く。)又は価格情報会社の提供する価額等で評価します。

#### 基準価額に関する照会方法等

基準価額は、毎営業日(委託会社の営業日をいいます。)計算し、販売会社又は委託会社にお問い合わせいただければいつでもお知らせします。

#### お問い合わせ先

岡三アセットマネジメント株式会社 カスタマーサービス部 0120-048-214

ホームページ <http://www.okasan-am.jp>

なお、基準価額は、計算日の翌日付の日本経済新聞に1万口当たりで掲載されます。掲載に関する権利は株式会社日本経済新聞社にあり、掲載されない場合もあります。また、基準価額は、掲載後変更される場合がありますので、販売会社又は委託会社で確認して下さい。

#### (2)【保管】

該当事項はありません。

#### (3)【信託期間】

信託期間は、平成25年3月27日から平成35年1月20日までとします。

ただし、投資信託契約の解約(繰上償還)の規定により信託を終了させる場合があります。

また、受益者に有利である場合等は、信託期間を延長することがあります。

#### (4)【計算期間】

計算期間は、原則として、毎月21日から翌月20日までとします。

なお、第1計算期間は、平成25年3月27日から平成25年4月22日までとします。

また、各計算期間終了日に該当する日(以下「該当日」といいます。)が休業日のとき、各計算期間終了日は該当日の翌営業日とし、その翌日より次の計算期間が開始されるものとします。

#### (5)【その他】

##### 投資信託契約の解約(繰上償還)

- a 委託会社は、信託期間中において、この信託を終了させることが受益者のため有利であると認めるとき、投資信託契約の一部を解約することにより受益権口数が5億口を下回ったとき、またはやむを得ない事情が発生したときは、受託会社と合意のうえ、この投資信託契約を解約し、信託を終了させることができます。この場合において、委託会社は、あらかじめ、解約しようとする旨を監督官庁に届出ます。
- b 委託会社は、aの事項について、書面による決議(以下「書面決議」といいます。)を行います。この場合において、あらかじめ、書面決議の日ならびに投資信託契約の解約の理由などの事項を定め、当該決議の日の2週間前までに、この投資信託契約にかかる知れている受益者に対し、書面をもってこれらの事項を記載した書面決議の通知を発送します。
- c bの書面決議において、受益者(委託会社およびこの信託の投資信託財産にこの信託の受益権が属するときの当該受益権にかかる受益者としての受託会社を除きます。以下同じ。)は受益権の口数に応じて、議決権を有し、これを行使することができます。なお、知れている

受益者が議決権を行使しないときは、当該知れている受益者は書面決議について賛成するものとみなします。

- d bの書面決議は議決権を行使することができる受益者の議決権の3分の2以上に当たる多数をもって行います。
- e bからdまでの規定は、委託会社が投資信託契約の解約について提案をした場合において、当該提案につき、この投資信託契約にかかるすべての受益者が書面または電磁的記録により同意の意思表示をしたときには適用しません。また、投資信託財産の状態に照らし、真にやむを得ない事情が生じている場合であってbからdまでの手続きを行うことが困難な場合には適用しません。

#### 投資信託契約に関する監督官庁の命令

- a 委託会社は、監督官庁よりこの投資信託契約の解約の命令を受けたときは、その命令にしたがい、投資信託契約を解約し、信託を終了させます。
- b 委託会社は、監督官庁の命令に基づいてこの投資信託約款を変更しようとするときは、投資信託約款の変更等の規定にしたがいます。

#### 委託会社の登録取消等に伴う取扱い

- a 委託会社が監督官庁より登録の取消を受けたとき、解散したときまたは業務を廃止したときは、委託会社は、この投資信託契約を解約し、信託を終了させます。
- b aの規定にかかわらず、監督官庁がこの投資信託契約に関する委託会社の業務を他の投資信託委託会社に引継ぐことを命じたときは、この信託は、投資信託約款の変更等の書面決議で否決された場合を除き、当該他の投資信託委託会社と受託会社の間において存続します。

#### 委託会社の事業の譲渡および承継に伴う取扱い

- a 委託会社は、事業の全部または一部を譲渡することがあり、これに伴い、この投資信託契約に関する事業を譲渡することがあります。
- b 委託会社は、分割により事業の全部または一部を承継させることがあり、これに伴い、この投資信託契約に関する事業を承継させることがあります。

#### 受託会社の辞任および解任に伴う取扱い

- a 受託会社は、委託会社の承諾を受けてその任務を辞任することができます。受託会社はその任務に違反して投資信託財産に著しい損害を与えたことその他重要な事由があるときは、委託会社または受益者は、裁判所に受託会社の解任を申立てることができます。受託会社が辞任した場合、または裁判所が受託会社を解任した場合、委託会社は、投資信託約款の変更等の規定にしたがい、新受託会社を選任します。なお、受益者は、上記によって行う場合を除き、受託会社を解任することはできないものとします。
- b 委託会社が新受託会社を選任できないときは、委託会社はこの投資信託契約を解約し、信託を終了させます。

#### 投資信託約款の変更等

- a 委託会社は、受益者の利益のため必要と認めるときまたはやむを得ない事情が発生したときは、受託会社と合意のうえ、この投資信託約款を変更することまたはこの信託と他の信託との併合(投資信託及び投資法人に関する法律第16条第2号に規定する「委託者指図型投資信託の併合」をいいます。以下同じ。)を行うことができるものとし、あらかじめ、変更または併合しようとする旨およびその内容を監督官庁に届出ます。なお、この投資信託約款は、この投資信託約款の変更等に定める以外の方法によって変更することができないものとします。
- b 委託会社は、aの事項(投資信託約款の変更事項にあつては、その内容が重大なものに該当する場合に限り、併合にあつては、その併合が受益者の利益に及ぼす影響が軽微なものに該当する場合を除き、以下、合わせて「重大な約款の変更等」といいます。)について、書面決議を行います。この場合において、あらかじめ、書面決議の日ならびに重大な約款の変更等の内容およびその理由などの事項を定め、当該決議の日の2週間前までに、この投資信託約款にかか

る知っている受益者に対し、書面をもってこれらの事項を記載した書面決議の通知を発送します。

- c bの書面決議において、受益者(委託会社およびこの信託の投資信託財産にこの信託の受益権が属するときの当該受益権にかかる受益者としての受託会社を除きます。以下同じ。)は受益権の口数に応じて、議決権を有し、これを行使することができます。なお、知っている受益者が議決権を行使しないときは、当該知っている受益者は書面決議について賛成するものとみなします。
- d bの書面決議は議決権を行使することができる受益者の議決権の3分の2以上に当たる多数をもって行います。
- e 書面決議の効力は、この信託のすべての受益者に対してその効力を生じます。
- f bからeまでの規定は、委託会社が重大な約款の変更等について提案をした場合において、当該提案につき、この投資信託約款にかかるすべての受益者が書面または電磁的記録により同意の意思表示をしたときには適用しません。
- g aからfまでの規定にかかわらず、この投資信託において併合の書面決議が可決された場合であっても、当該併合にかかる一または複数の他の投資信託において当該併合の書面決議が否決された場合は、当該他の投資信託との併合を行うことはできません。

#### 反対受益者の受益権買取請求の不適用

ファンドは、受益者が一部解約の実行の請求を行ったときは、委託会社が投資信託契約の一部の解約をすることにより当該請求に応じ、当該受益権の公正な価格が当該受益者に一部解約金として支払われることとなる委託者指図型投資信託に該当するため、投資信託契約の解約(繰上償還)または重大な約款の変更等を行う場合において、投資信託及び投資法人に関する法律第18条第1項に定める反対受益者による受益権の買取請求の規定の適用を受けません。

#### 他の受益者の氏名等の開示の請求の制限

受益者は、委託会社または受託会社に対し、「他の受益者の氏名または名称および住所」、「他の受益者が有する受益権の内容」の開示の請求を行うことはできません。

#### 運用報告書の交付

委託会社は、毎特定期間(原則として、毎年1月21日から7月20日まで、7月21日から翌年1月20日までとします。)終了後および償還時に、期中の運用経過等を記載した交付運用報告書を作成し、知っている受益者に、販売会社を通じて交付します。

運用報告書(全体版)は、委託会社のホームページに掲載します。ただし、受益者から運用報告書(全体版)の請求があった場合には、これを交付します。

<http://www.okasan-am.jp>

#### 公告

委託会社が受益者に対してする公告は、電子公告の方法により行い、次のアドレスに掲載します。

<http://www.okasan-am.jp>

なお、電子公告による公告をすることができない事故その他やむを得ない事由が生じた場合の公告は、日本経済新聞に掲載します。

#### 信託事務の再信託

受託会社は、ファンドに係る信託事務の処理の一部について日本トラスティ・サービス信託銀行株式会社と再信託契約を締結し、これを委託することができます。

この場合、日本トラスティ・サービス信託銀行株式会社は、再信託契約に基づいて所定の事務を行います。

#### 関係法人との契約の更改等に関する手続等



#### 販売会社との契約更改

委託会社は、販売会社との間の「投資信託受益権の取扱い等に関する契約（別の名称で同様の権利義務関係を規定する契約を含みます。）」に基づき、受益権の募集の取扱い等を販売会社に委託しています。

この契約の有効期間は、契約締結日から1年で、期間満了の3ヵ月前までに委託会社又は販売会社から別段の申し出が無いときは自動的に1年間更新され、その後も同様とします。

#### 変更内容の開示

販売会社との契約または投資信託約款を変更した場合において、委託会社に変更内容について速やかに開示する必要があると認めるときは、有価証券届出書の訂正届出書を関東財務局長に提出することにより、変更内容を開示します。

## 4【受益者の権利等】

#### ファンドの受益権

受益権は、その取得申込口数に応じて、取得申込者に帰属します。

受益権は、信託の日時を異にすることにより差異を生ずることはありません。

#### 収益分配金に対する請求権

受益者は、ファンドに係る収益分配金を持分に応じて請求する権利を有します。

収益分配金は、計算期間終了日から起算して、原則として、5営業日までに販売会社を通じて受益者に支払いを開始します。前記にかかわらず、分配金再投資コースのあるファンドで当該コースを申込んだ受益者に対しては、原則として、毎計算期間終了日の翌営業日に、収益分配金が販売会社に交付されます。販売会社は、受益者に対し、計算期間終了日の基準価額をもって収益分配金の再投資に係る受益権の売付を行います。

受益者が、収益分配金について支払い開始日から5年間その支払いを請求しないときは、その権利を失い、受託会社から交付を受けた金銭は、委託会社に帰属します。

収益分配金は、決算日において振替機関等の振替口座簿に記載または記録されている受益者（当該収益分配金に係る決算日以前において一部解約が行われた受益権に係る受益者を除きます。また、当該収益分配金に係る決算日以前に設定された受益権で取得申込代金支払前のため販売会社の名義で記載または記録されている受益権については原則として取得申込者として）にお支払いします。また、分配金再投資コースの場合、再投資により増加した受益権は、振替口座簿に記載または記録されます。

#### 償還金に対する請求権

受益者は、ファンドに係る償還金を持分に応じて請求する権利を有します。

償還金は、償還日（償還日が休業日の場合は翌営業日）から起算して、原則として、5営業日までに販売会社を通じて受益者に支払いを開始します。

受益者が、償還金について支払開始日から10年間その支払いを請求しないときは、その権利を失い、受託会社から交付を受けた金銭は、委託会社に帰属します。

償還金は、償還日において振替機関等の振替口座簿に記載または記録されている受益者（償還日以前において一部解約が行われた受益権に係る受益者を除きます。また、当該償還日以前に設定された受益権で取得申込代金支払前のため販売会社の名義で記載または記録されている受益権については原則として取得申込者として）にお支払いします。

#### 換金に係る権利

受益者は、委託会社に対して、解約請求を行う権利を有します。

**書類の閲覧権**

受益者は、委託会社に対して、当該受益者に係る投資信託財産に関する書類の閲覧又は謄写を請求することができます。

### 第3【ファンドの経理状況】

- 1.当ファンドの財務諸表は、「財務諸表等の用語、様式及び作成方法に関する規則」（昭和38年大蔵省令第59号）並びに同規則第2条の2の規定により、「投資信託財産の計算に関する規則」（平成12年総理府令第133号）に基づいて作成しております。  
なお、財務諸表に記載している金額は、円単位で表示しております。
- 2.当ファンドの計算期間は6ヵ月未満であるため、財務諸表は6ヵ月毎に作成しております。
- 3.当ファンドは、金融商品取引法第193条の2第1項の規定に基づき、第6特定期間(平成27年 7月22日から平成28年 1月20日まで)の財務諸表について、東陽監査法人により監査を受けております。

#### 1【財務諸表】

## 【＜中京＞アジア・オセアニア債券オープン（環境応援寄附付）】

## （１）【貸借対照表】

（単位：円）

	第5特定期間末 (平成27年 7月21日現在)	第6特定期間末 (平成28年 1月20日現在)
<b>資産の部</b>		
流動資産		
コール・ローン	33,544,684	28,455,983
投資信託受益証券	690,059,762	542,522,685
親投資信託受益証券	142,921,080	120,900,051
未収入金	-	10,000,000
未収利息	9	7
流動資産合計	866,525,535	701,878,726
資産合計	866,525,535	701,878,726
<b>負債の部</b>		
流動負債		
未払収益分配金	11,196,963	10,948,944
未払解約金	3,079,386	-
未払受託者報酬	30,024	25,898
未払委託者報酬	788,140	679,843
その他未払費用	8,998	7,761
流動負債合計	15,103,511	11,662,446
負債合計	15,103,511	11,662,446
<b>純資産の部</b>		
元本等		
元本	*1 1,119,696,392	*1 1,094,894,431
剰余金		
期末剰余金又は期末欠損金（ ）	268,274,368	404,678,151
（分配準備積立金）	34,707,787	11,570,311
元本等合計	851,422,024	690,216,280
純資産合計	*3 851,422,024	*3 690,216,280
負債純資産合計	866,525,535	701,878,726

## （２）【損益及び剰余金計算書】

（単位：円）

	第5特定期間		第6特定期間	
	自	平成27年 1月21日 至 平成27年 7月21日	自	平成27年 7月22日 至 平成28年 1月20日
営業収益				
受取配当金		47,616,376		45,004,093
受取利息		1,396		1,585
有価証券売買等損益		85,968,416		118,558,106
営業収益合計		38,350,644		73,552,428
営業費用				
受託者報酬		197,933		167,852
委託者報酬		5,195,618		4,406,125
その他費用		59,316		50,293
営業費用合計		5,452,867		4,624,270
営業利益又は営業損失（ ）		43,803,511		78,176,698
経常利益又は経常損失（ ）		43,803,511		78,176,698
当期純利益又は当期純損失（ ）		43,803,511		78,176,698
一部解約に伴う当期純利益金額の分配額又は一部解約に伴う当期純損失金額の分配額（ ）		532,777		1,728,970
期首剰余金又は期首欠損金（ ）		153,602,168		268,274,368
剰余金増加額又は欠損金減少額		26,053,777		14,386,337
当期一部解約に伴う剰余金増加額又は欠損金減少額		26,053,777		14,386,337
剰余金減少額又は欠損金増加額		29,586,302		8,597,372
当期追加信託に伴う剰余金減少額又は欠損金増加額		29,586,302		8,597,372
分配金		*1 67,868,941		*1 65,745,020
期末剰余金又は期末欠損金（ ）		268,274,368		404,678,151

## （ 3 ）【注記表】

（ 重要な会計方針に係る事項に関する注記 ）

期 別	第6特定期間 自 平成27年 7月22日 至 平成28年 1月20日
1. 有価証券の評価基準及び評価方法	<p>親投資信託受益証券 移動平均法に基づき、原則として時価で評価しております。時価評価に当たっては、親投資信託受益証券の基準価額に基づいて評価しております。</p> <p>投資信託受益証券 移動平均法に基づき、原則として時価で評価しております。時価評価に当たっては、投資信託受益証券の基準価額に基づいて評価しております。</p>
2. 収益及び費用の計上基準	<p>受取配当金 原則として、投資信託の分配落ち日に計上しております。</p> <p>有価証券売買等損益 約定日基準で計上しております。</p>
3. その他財務諸表作成のための基本となる重要な事項	<p>計算期間の取扱い 当ファンドの計算期間は、6ヵ月未満であるため財務諸表を6ヵ月毎に作成しており、前特定期間末が休日のため、平成27年 7月22日から平成28年 1月20日までを特定期間としております。</p>

（ 貸借対照表に関する注記 ）

第5特定期間末 (平成27年 7月21日現在)	第6特定期間末 (平成28年 1月20日現在)
*1. 当該特定期間の末日における受益権の総数 1,119,696,392口	*1. 当該特定期間の末日における受益権の総数 1,094,894,431口
2. 投資信託財産の計算に関する規則第55条の6第10号に規定する額 元本の欠損 268,274,368円	2. 投資信託財産の計算に関する規則第55条の6第10号に規定する額 元本の欠損 404,678,151円
*3. 当該特定期間の末日における1単位当たりの純資産の額 1口当たりの純資産額 0.7604円 (10,000口当たりの純資産額 7,604円)	*3. 当該特定期間の末日における1単位当たりの純資産の額 1口当たりの純資産額 0.6304円 (10,000口当たりの純資産額 6,304円)

（ 損益及び剰余金計算書に関する注記 ）

第5特定期間 自 平成27年 1月21日 至 平成27年 7月21日	第6特定期間 自 平成27年 7月22日 至 平成28年 1月20日
<b>*1. 分配金の計算過程</b>	
第23計算期間(平成27年 1月21日～平成27年 2月20日)	第29計算期間(平成27年 7月22日～平成27年 8月20日)
費用控除後の配当等収A 7,342,874円	費用控除後の配当等収A 7,618,540円
益額	益額
費用控除後・繰越欠損B - 円	費用控除後・繰越欠損B - 円
金補填後の有価証券売 買等損益額	金補填後の有価証券売 買等損益額
収益調整金額 C 29,868,186円	収益調整金額 C 37,521,077円
分配準備積立金額 D 61,993,279円	分配準備積立金額 D 34,619,763円
当ファンドの分配対象E=A+B+C+D 99,204,339円	当ファンドの分配対象E=A+B+C+D 79,759,380円
収益額	収益額
当ファンドの期末残存F 1,099,237,360口	当ファンドの期末残存F 1,121,386,245口
口数	口数
10,000口当たり収益分G=E/F*10,000 902円	10,000口当たり収益分G=E/F*10,000 711円
配対象額	配対象額
10,000口当たり分配金H 100円	10,000口当たり分配金H 100円
額	額
収益分配金金額 I=F*H/10,000 10,992,373円	収益分配金金額 I=F*H/10,000 11,213,862円
第24計算期間(平成27年 2月21日～平成27年 3月20日)	第30計算期間(平成27年 8月21日～平成27年 9月24日)
費用控除後の配当等収A 7,370,606円	費用控除後の配当等収A 7,175,581円
益額	益額
費用控除後・繰越欠損B - 円	費用控除後・繰越欠損B - 円
金補填後の有価証券売 買等損益額	金補填後の有価証券売 買等損益額
収益調整金額 C 32,004,749円	収益調整金額 C 36,386,796円
分配準備積立金額 D 56,522,644円	分配準備積立金額 D 29,936,199円
当ファンドの分配対象E=A+B+C+D 95,897,999円	当ファンドの分配対象E=A+B+C+D 73,498,576円
収益額	収益額
当ファンドの期末残存F 1,101,400,685口	当ファンドの期末残存F 1,084,637,508口
口数	口数
10,000口当たり収益分G=E/F*10,000 870円	10,000口当たり収益分G=E/F*10,000 677円
配対象額	配対象額
10,000口当たり分配金H 100円	10,000口当たり分配金H 100円
額	額
収益分配金金額 I=F*H/10,000 11,014,006円	収益分配金金額 I=F*H/10,000 10,846,375円
第25計算期間(平成27年 3月21日～平成27年 4月20日)	第31計算期間(平成27年 9月25日～平成27年10月20日)
費用控除後の配当等収A 8,042,643円	費用控除後の配当等収A 7,631,381円
益額	益額
費用控除後・繰越欠損B - 円	費用控除後・繰越欠損B - 円
金補填後の有価証券売 買等損益額	金補填後の有価証券売 買等損益額
収益調整金額 C 36,810,354円	収益調整金額 C 36,288,364円
分配準備積立金額 D 52,576,896円	分配準備積立金額 D 26,159,492円
当ファンドの分配対象E=A+B+C+D 97,429,893円	当ファンドの分配対象E=A+B+C+D 70,079,237円
収益額	収益額
当ファンドの期末残存F 1,158,995,353口	当ファンドの期末残存F 1,081,070,051口
口数	口数

10,000口当たり収益分G=E/F*10,000	840円	10,000口当たり収益分G=E/F*10,000	648円
配対象額		配対象額	
10,000口当たり分配金H	100円	10,000口当たり分配金H	100円
額		額	
収益分配金金額 I=F*H/10,000	11,589,953円	収益分配金金額 I=F*H/10,000	10,810,700円
第26計算期間(平成27年 4月21日～平成27年 5月20日)		第32計算期間(平成27年10月21日～平成27年11月20日)	
費用控除後の配当等収A	7,707,256円	費用控除後の配当等収A	7,245,826円
益額		益額	
費用控除後・繰越欠損B	- 円	費用控除後・繰越欠損B	- 円
金補填後の有価証券売		金補填後の有価証券売	
買等損益額		買等損益額	
収益調整金額 C	37,660,365円	収益調整金額 C	37,250,650円
分配準備積立金額 D	48,701,372円	分配準備積立金額 D	22,904,173円
当ファンドの配対象E=A+B+C+D	94,068,993円	当ファンドの配対象E=A+B+C+D	67,400,649円
収益額		収益額	
当ファンドの期末残存F	1,165,841,917口	当ファンドの期末残存F	1,096,298,072口
口数		口数	
10,000口当たり収益分G=E/F*10,000	806円	10,000口当たり収益分G=E/F*10,000	614円
配対象額		配対象額	
10,000口当たり分配金H	100円	10,000口当たり分配金H	100円
額		額	
収益分配金金額 I=F*H/10,000	11,658,419円	収益分配金金額 I=F*H/10,000	10,962,980円
第27計算期間(平成27年 5月21日～平成27年 6月22日)		第33計算期間(平成27年11月21日～平成27年12月21日)	
費用控除後の配当等収A	7,756,782円	費用控除後の配当等収A	7,189,379円
益額		益額	
費用控除後・繰越欠損B	- 円	費用控除後・繰越欠損B	- 円
金補填後の有価証券売		金補填後の有価証券売	
買等損益額		買等損益額	
収益調整金額 C	37,399,448円	収益調整金額 C	37,263,517円
分配準備積立金額 D	43,346,151円	分配準備積立金額 D	19,170,484円
当ファンドの配対象E=A+B+C+D	88,502,381円	当ファンドの配対象E=A+B+C+D	63,623,380円
収益額		収益額	
当ファンドの期末残存F	1,141,722,772口	当ファンドの期末残存F	1,096,215,907口
口数		口数	
10,000口当たり収益分G=E/F*10,000	775円	10,000口当たり収益分G=E/F*10,000	580円
配対象額		配対象額	
10,000口当たり分配金H	100円	10,000口当たり分配金H	100円
額		額	
収益分配金金額 I=F*H/10,000	11,417,227円	収益分配金金額 I=F*H/10,000	10,962,159円
第28計算期間(平成27年 6月23日～平成27年 7月21日)		第34計算期間(平成27年12月22日～平成28年 1月20日)	
費用控除後の配当等収A	7,597,079円	費用控除後の配当等収A	7,151,923円
益額		益額	
費用控除後・繰越欠損B	- 円	費用控除後・繰越欠損B	- 円
金補填後の有価証券売		金補填後の有価証券売	
買等損益額		買等損益額	
収益調整金額 C	37,321,755円	収益調整金額 C	37,231,678円
分配準備積立金額 D	38,307,671円	分配準備積立金額 D	15,367,332円
当ファンドの配対象E=A+B+C+D	83,226,505円	当ファンドの配対象E=A+B+C+D	59,750,933円
収益額		収益額	



当ファンドの期末残存F 口数	1,119,696,392口	当ファンドの期末残存F 口数	1,094,894,431口
10,000口当たり収益分G=E/F*10,000 配対象額	743円	10,000口当たり収益分G=E/F*10,000 配対象額	545円
10,000口当たり分配金H 額	100円	10,000口当たり分配金H 額	100円
収益分配金金額	$I=F*H/10,000$ 11,196,963円	収益分配金金額	$I=F*H/10,000$ 10,948,944円

## (金融商品に関する注記)

## 1.金融商品の状況に関する事項

期 別	第5特定期間 自 平成27年 1月21日 至 平成27年 7月21日	第6特定期間 自 平成27年 7月22日 至 平成28年 1月20日
1.金融商品に対する取組方針	当ファンドは証券投資信託であり、信託約款に規定する「運用の基本方針」に従い、有価証券等の金融商品を投資対象として運用することを目的としております。	同左
2.金融商品の内容及び当該金融商品に係るリスク	当ファンドは、主として、売買目的の有価証券を保有しております。保有する有価証券の詳細は、「(4)附属明細表」に記載しております。これらは、価格変動リスク、金利変動リスク、為替変動リスク等の市場リスク、信用リスク、カントリーリスク及び流動性リスク等を有しております。その他、保有するコール・ローン等の金銭債権及び金銭債務につきましては、信用リスク等を有しております。	同左
3.金融商品に係るリスク管理体制	当ファンドの委託会社の運用委員会において、運用に関する内規の制定及び改廃、運用ガイドライン等運用のリスク管理に関する事項の決定を行うほか、リスク管理部及びコンプライアンス部において、「運用の指図に関する検証規程」に基づき、投資信託財産の運用の指図について、法令、投資信託協会諸規則、社内規程及び投資信託約款に定める運用の指図に関する事項の遵守状況を確認しております。また、運用分析会議におけるファンドの運用パフォーマンスの分析・検証・評価や、売買分析会議におけるファンドの組入有価証券の評価損率や格付状況、有価証券売買状況や組入状況の報告等により、全社的に投資リスクを把握し管理を行っております。	同左

--	--	--

## 2. 金融商品の時価に関する事項

期 別	第5特定期間末 (平成27年 7月21日現在)	第6特定期間末 (平成28年 1月20日現在)
項 目		
1. 貸借対照表額、時価及び差額	貸借対照表上の金融商品は原則として全て時価で評価しているため、貸借対照表計上額と時価との差額はありません。	同左
2. 時価の算定方法	時価の算定方法は、「重要な会計方針に係る事項に関する注記」に記載しております。この他、コール・ローン等は短期間で決済され、時価は帳簿価格と近似していることから、当該帳簿価格を時価としております。	同左

## ( 関連当事者との取引に関する注記 )

第5特定期間 自 平成27年 1月21日 至 平成27年 7月21日	第6特定期間 自 平成27年 7月22日 至 平成28年 1月20日
該当事項はありません。	同左

## ( 重要な後発事象に関する注記 )

第6特定期間 自 平成27年 7月22日 至 平成28年 1月20日
該当事項はありません。

## ( その他の注記 )

## 1. 元本の移動

第5特定期間末 (平成27年 7月21日現在)	第6特定期間末 (平成28年 1月20日現在)
投資信託財産に係る元本の状況	投資信託財産に係る元本の状況
期首元本額 1,097,758,492円	期首元本額 1,119,696,392円
期中追加設定元本額 161,821,253円	期中追加設定元本額 29,751,957円
期中一部解約元本額 139,883,353円	期中一部解約元本額 54,553,918円

## 2. 有価証券関係

売買目的有価証券の最終の計算期間の損益に含まれた評価差額

第5特定期間末（平成27年 7月21日現在）

（単位：円）

種 類	最終の計算期間の損益に含まれた評価差額
投資信託受益証券	32,506,302
親投資信託受益証券	45,178
合計	32,551,480

第6特定期間末（平成28年 1月20日現在）

（単位：円）

種 類	最終の計算期間の損益に含まれた評価差額
投資信託受益証券	41,146,611
親投資信託受益証券	5,621,370
合計	46,767,981

## 3. デリバティブ取引関係

該当事項はありません。

## （４）【附属明細表】

## 1. 有価証券明細表

株式

該当事項はありません。

株式以外の有価証券

種類	通貨	銘柄	券面総額	評価額	備考
----	----	----	------	-----	----

投資信託受益証券	日本円	L M・オーストラリア債券ファンド (適格機関投資家専用)	1,010,849,051	542,522,685	
	計	銘柄数：1 組入時価比率：78.6%	1,010,849,051	542,522,685	100.0%
	投資信託受益証券合計			542,522,685	
親投資信託受益証券	日本円	アジア・ニュージーランド債券マ ザーファンド	90,230,653	120,900,051	
	計	銘柄数：1 組入時価比率：17.5%	90,230,653	120,900,051	100.0%
	親投資信託受益証券合計			120,900,051	
合計				663,422,736	

(注)1.比率は左より組入時価の純資産に対する比率、及び各小計欄の各合計金額に対する比率であります。

2.親投資信託受益証券及び投資信託受益証券の券面総額欄には、口数を表示しております。

## 2.デリバティブ取引及び為替予約取引の契約額等、時価の状況表

該当事項はありません。

### (参考)

当ファンドは、「アジア・ニュージーランド債券マザーファンド」受益証券を主要投資対象としております。貸借対照表の資産の部に計上された「親投資信託受益証券」は、当該マザーファンドの受益証券です。

マザーファンドの経理状況は参考情報であり、監査証明の対象ではありません。

## アジア・ニュージーランド債券マザーファンド

### 貸借対照表

(単位：円)

科 目	期 別	注記番 号	平成27年 7月21日現在	平成28年 1月20日現在
			金額	金額
資産の部				
流動資産				
預金			50,256,854	43,316,000
コール・ローン			1,357,619,017	862,937,040
国債証券			17,973,355,490	14,302,205,390
未収利息			194,836,794	171,662,399
前払費用			19,930,931	-
流動資産合計			19,595,999,086	15,380,120,829
資産合計			19,595,999,086	15,380,120,829
負債の部				
流動負債				
流動負債合計			-	-
負債合計			-	-
純資産の部				
元本等				
元本		*1	13,320,381,659	11,478,368,609

科 目	期 別	注記番 号	平成27年 7月21日現在	平成28年 1月20日現在
			金額	金額
剰余金				
剰余金又は欠損金（ ）			6,275,617,427	3,901,752,220
元本等合計			19,595,999,086	15,380,120,829
純資産合計		*2	19,595,999,086	15,380,120,829
負債純資産合計			19,595,999,086	15,380,120,829

## 注記表

(重要な会計方針に係る事項に関する注記)

項 目	期 別	自 平成27年 7月22日 至 平成28年 1月20日
1. 有価証券の評価基準及び評価方法		<p>国債証券</p> <p>個別法に基づき、原則として時価で評価しております。時価評価に当たっては、金融商品取引業者、銀行等の提示する価額（ただし、売気配相場は使用しない）、又は価格情報会社の提供する価額で評価しております。ただし、償還日までの残存期間が1年以内の債券について、価格変動性が限定的で、償却原価法による評価が合理的であり、かつ受益者の利益を害しないと委託会社が判断した場合は、償却原価法によって評価しております。</p>
2. 外貨建資産・負債の本邦通貨への換算基準		<p>信託財産に属する外貨建資産・負債の円換算</p> <p>原則として、わが国における計算日の対顧客電信売買相場の仲値によって計算しております。</p>
3. 収益及び費用の計上基準		<p>有価証券売買等損益</p> <p>約定日基準で計上しております。</p> <p>為替差損益</p> <p>約定日基準で計上しております。</p>
4. その他財務諸表作成のための基本となる重要な事項		<p>外貨建資産等の会計処理</p> <p>「投資信託財産の計算に関する規則」第60条及び第61条に基づいております。</p> <p>計算期間の取扱い</p> <p>当ファンドの計算期間は、＜中京＞アジア・オセアニア債券オープン（環境応援寄附付）の特定期間に合わせるため、平成27年 7月22日から平成28年 1月20日までとなっております。</p>

(貸借対照表に関する注記)

平成27年 7月21日現在	平成28年 1月20日現在
*1. 当該計算期間の末日における受益権の総数 13,320,381,659口	*1. 当該計算期間の末日における受益権の総数 11,478,368,609口

*2. 当該計算期間の末日における1単位当たりの純資産の額	*2. 当該計算期間の末日における1単位当たりの純資産の額
1口当たりの純資産額	1.4711円
(10,000口当たりの純資産額	14,711円)
1口当たりの純資産額	1.3399円
(10,000口当たりの純資産額	13,399円)

## (金融商品に関する注記)

## 1. 金融商品の状況に関する事項

期 別	自 平成27年 1月21日 至 平成27年 7月21日	自 平成27年 7月22日 至 平成28年 1月20日
項 目		
1. 金融商品に対する取組方針	当ファンドは証券投資信託であり、信託約款に規定する「運用の基本方針」に従い、有価証券等の金融商品を投資対象として運用することを目的としております。	同左
2. 金融商品の内容及び当該金融商品に係るリスク	当ファンドは、主として、売買目的の有価証券を保有しております。保有する有価証券の詳細は、「附属明細表」に記載しております。これらは、価格変動リスク、金利変動リスク、為替変動リスク等の市場リスク、信用リスク、カントリーリスク及び流動性リスク等を有しております。その他、保有するコール・ローン等の金銭債権及び金銭債務につきましては、信用リスク等を有しております。 なお、当ファンドでは、デリバティブ取引として、為替変動リスクを回避し、安定的な利益の確保を図ることを目的とした為替予約取引を利用しております。為替予約取引の主要なリスクは、為替相場の変動による価格変動リスクです。	同左

3.金融商品に係るリスク管理体制	<p>当ファンドの委託会社の運用委員会において、運用に関する内規の制定及び改廃、運用ガイドライン等運用のリスク管理に関する事項の決定を行うほか、リスク管理部及びコンプライアンス部において、「運用の指図に関する検証規程」に基づき、投資信託財産の運用の指図について、法令、投資信託協会諸規則、社内規程及び投資信託約款に定める運用の指図に関する事項の遵守状況を確認しております。また、運用分析会議におけるファンドの運用パフォーマンスの分析・検証・評価や、売買分析会議におけるファンドの組入有価証券の評価損率や格付状況、有価証券売買状況や組入状況の報告等により、全社的に投資リスクを把握し管理を行っております。</p> <p>なお、デリバティブ取引の管理については、取引権限及び取引限度額等を定めた社内規定を制定しており、デリバティブ取引の執行は、運用担当者が運用部長及び担当役員の承認を得て行っております。</p>	同左
------------------	--	----

## 2.金融商品の時価に関する事項

期 別 項 目	平成27年 7月21日現在	平成28年 1月20日現在
1.貸借対照表額、時価及び差額	貸借対照表上の金融商品は原則として全て時価で評価しているため、貸借対照表計上額と時価との差額はありません。	同左
2.時価の算定方法	時価の算定方法は、「重要な会計方針に係る事項に関する注記」に記載しております。この他、コール・ローン等は短期間で決済され、時価は帳簿価格と近似していることから、当該帳簿価格を時価としております。	同左

(その他の注記)

## 1.元本の移動

平成27年 7月21日現在	
投資信託財産に係る元本の状況 期首	平成27年 1月21日

期首元本額	10,896,628,263円
期首より平成27年 7月21日までの追加設定元本額	2,565,166,996円
期首より平成27年 7月21日までの一部解約元本額	141,413,600円
期末元本額	13,320,381,659円
平成27年 7月21日現在の元本の内訳(＊)	
アジア・オセアニア債券オープン(毎月決算型)	11,315,771,620円
三重県応援・債券ファンド(毎月決算型)	1,311,738,001円
水戸証券アジア・オセアニア債券オープン(寄附付)	338,850,038円
大阪・兵庫応援外国債券オープン	215,569,290円
<中京>アジア・オセアニア債券オープン(環境応援寄附付)	97,152,526円
アジア・オセアニア債券オープン(1年決算型)	40,115,580円
三重県応援・債券ファンド(1年決算型)	1,184,604円

平成28年 1月20日現在	
投資信託財産に係る元本の状況	
期首	平成27年 7月22日
期首元本額	13,320,381,659円
期首より平成28年 1月20日までの追加設定元本額	82,686,607円
期首より平成28年 1月20日までの一部解約元本額	1,924,699,657円
期末元本額	11,478,368,609円
平成28年 1月20日現在の元本の内訳(＊)	
アジア・オセアニア債券オープン(毎月決算型)	9,903,446,084円
三重県応援・債券ファンド(毎月決算型)	942,679,107円
水戸証券アジア・オセアニア債券オープン(寄附付)	347,340,096円
大阪・兵庫応援外国債券オープン	156,263,421円
<中京>アジア・オセアニア債券オープン(環境応援寄附付)	90,230,653円
アジア・オセアニア債券オープン(1年決算型)	37,156,252円
三重県応援・債券ファンド(1年決算型)	1,252,996円

＊は当該親投資信託受益証券を投資対象とする証券投資信託毎の元本額

## 2. 有価証券関係

売買目的有価証券の当計算期間の損益に含まれた評価差額

平成27年 7月21日現在

(単位:円)

種 類	当計算期間の損益に含まれた評価差額
国債証券	97,497,082
合計	97,497,082



平成28年 1月20日現在

（単位：円）

種 類	当計算期間の損益に含まれた評価差額
国債証券	74,870,257
合計	74,870,257

## 3.デリバティブ取引関係

該当事項はありません。

## 附属明細表

## 1.有価証券明細表

株式

該当事項はありません。

株式以外の有価証券

種類	通貨	銘柄	券面総額	評価額	備考
国債証券	ニュージーランド ドル	NEW ZEALAND GVT	12,000,000.00	12,783,000.00	
		NEW ZEALAND GVT	18,000,000.00	19,321,020.00	
		NEW ZEALAND GVT	21,000,000.00	24,354,120.00	
		NEW ZEALAND GVT	21,000,000.00	24,515,820.00	
	計	銘柄数：4 組入時価比率：39.5%	72,000,000.00	80,973,960.00 (6,073,856,739) 42.5%	
	タイパーツ	THAILAND GOVT	40,000,000.00	40,860,400.00	
		THAILAND GOVT	40,000,000.00	41,880,000.00	
		計	銘柄数：2 組入時価比率：1.7%	80,000,000.00	82,740,400.00 (268,078,896) 1.9%
	マレーシアリン ギット	MALAYSIA GOVT	15,000,000.00	15,142,800.00	
		MALAYSIA GOVT	15,000,000.00	15,107,400.00	
MALAYSIA GOVT		20,000,000.00	20,397,400.00		

計	MALAYSIA GOVT	20,000,000.00	21,526,400.00	
	MALAYSIA GOVT	20,000,000.00	20,677,600.00	
	MALAYSIA GOVT	20,000,000.00	20,291,600.00	
	銘柄数：6	110,000,000.00	113,143,200.00	(3,036,763,488)
	組入時価比率：19.7%			21.2%
インドネシアルピア	INDONESIA GOV'T	50,000,000,000.00	50,480,500,000.00	
	INDONESIA GOV'T	60,000,000,000.00	58,654,800,000.00	
	INDONESIA GOV'T	75,000,000,000.00	76,752,000,000.00	
	INDONESIA GOV'T	10,000,000,000.00	9,328,700,000.00	
	INDONESIA GOV'T	10,000,000,000.00	10,687,400,000.00	
	INDONESIA GOV'T	65,000,000,000.00	63,801,400,000.00	
	INDONESIA GOV'T	20,000,000,000.00	21,762,000,000.00	
	INDONESIA GOV'T	70,000,000,000.00	76,299,300,000.00	
	INDONESIA GOV'T	60,000,000,000.00	70,458,600,000.00	
	INDONESIA GOV'T	25,000,000,000.00	24,649,250,000.00	
	INDONESIA GOV'T	10,000,000,000.00	9,186,200,000.00	
	INDONESIA GOV'T	10,000,000,000.00	12,003,800,000.00	
	INDONESIA GOV'T	31,000,000,000.00	33,302,370,000.00	
	INDONESIA GOV'T	6,100,000,000.00	7,079,111,000.00	
	INDONESIA GOV'T	20,000,000,000.00	19,618,200,000.00	
計	銘柄数：15	522,100,000,000.00	544,063,631,000.00	(4,624,540,863)
	組入時価比率：30.1%			32.3%
韓国ウォン	KOREA TRSY BD	2,000,000,000.00	2,035,620,000.00	
	KOREA TRSY BD	1,000,000,000.00	1,033,840,000.00	
計	銘柄数：2	3,000,000,000.00	3,069,460,000.00	(298,965,404)
	組入時価比率：1.9%			2.1%
合計			14,302,205,390	(14,302,205,390)

(注)1. 小計欄の( )内は、邦貨換算額であります。

2. 合計金額欄の( )内は、外貨建有価証券に係わるもので、内書であります。

3. 比率は左より組入時価の純資産に対する比率、及び各小計欄の各合計金額に対する比率であります。

## 2. デリバティブ取引及び為替予約取引の契約額等、時価の状況表

該当事項はありません。

ファンドは、LM・オーストラリア債券ファンド(適格機関投資家専用)を主要投資対象としております。

以下の経理状況は、レグ・メイソン・アセット・マネジメント株式会社から提供された財務諸表です。

#### ファンドの経理状況

(1) 当ファンドの財務諸表は、「財務諸表等の用語、様式及び作成方法に関する規則」（昭和38年大蔵省令第59号）（以下「財務諸表等規則」という。）並びに同規則第2条の2の規定により、「投資信託財産の計算に関する規則」（平成12年総理府令第133号）（以下「投資信託財産計算規則」という。）に準じて作成しております。

なお、財務諸表に記載している金額は、円単位で表示しております。

(2) 当ファンドの計算期間は6ヵ月未満であるため、財務諸表は6ヵ月ごとに作成しております。

(3) 当ファンドは、金融商品取引法第193条の2第1項の規定に準じて、当特定期間（平成27年7月14日から平成28年1月12日まで）の財務諸表について、新日本有限責任監査法人による監査を受けております。

その監査報告書は、該当する財務諸表の直前に添付しております。

#### 1 [財務諸表]

##### [ LM・オーストラリア債券ファンド（適格機関投資家専用） ]

#### (1) [貸借対照表]

(単位：円)

	前期 平成27年 7月13日現在	当期 平成28年 1月12日現在
<b>資産の部</b>		
流動資産		
預金	1,366,119,297	3,553,642,223
コール・ローン	4,242,569,832	2,169,764,260
国債証券	36,435,878,588	34,877,252,013
地方債証券	96,701,928,770	68,102,521,150
特殊債券	54,423,490,279	42,243,013,100
社債券	152,822,254,422	123,285,378,580
派生商品評価勘定	139,870,299	136,894,925
未収入金	2,912,383,688	2,259,166,517
未収利息	4,280,577,353	3,372,758,632
前払費用	172,151,387	33,582,247
その他未収収益	31,771,221	89,867,411
差入委託証拠金	241,264,081	100,859,188
流動資産合計	353,770,259,217	280,224,700,246
資産合計	353,770,259,217	280,224,700,246
<b>負債の部</b>		
流動負債		
派生商品評価勘定	112,357,243	39,820,253
未払金	469,936,260	-
未払収益分配金	3,876,827,221	3,560,814,298
未払解約金	53,728,033	-
未払受託者報酬	3,427,505	2,772,555
未払委託者報酬	154,237,826	124,764,945
その他未払費用	353,546	372,181
流動負債合計	4,670,867,634	3,728,544,232
負債合計	4,670,867,634	3,728,544,232

## 純資産の部

元本等		
元本	553,832,460,267	508,687,756,975
剰余金		
期末剰余金又は期末欠損金（ ）	204,733,068,684	232,191,600,961
元本等合計	349,099,391,583	276,496,156,014
純資産合計	349,099,391,583	276,496,156,014
負債純資産合計	353,770,259,217	280,224,700,246

## (2) [ 損益及び剰余金計算書 ]

(単位：円)

	前期		当期	
	自 平成27年 7月13日	至 平成27年 1月14日	自 平成28年 1月12日	至 平成27年 7月14日
<b>営業収益</b>				
受取利息	8,139,789,243		7,326,111,518	
有価証券売買等損益	7,002,251,781		11,692,912	
派生商品取引等損益	634,032,923		295,505,076	
為替差損益	18,166,572,784		30,288,594,842	
その他収益	62,050,571		59,897,784	
営業収益合計	17,601,017,674		22,618,773,376	
<b>営業費用</b>				
受託者報酬	18,908,521		17,147,027	
委託者報酬	850,883,539		771,616,011	
その他費用	14,619,019		14,646,863	
営業費用合計	884,411,079		803,409,901	
営業利益又は営業損失（ ）	18,485,428,753		23,422,183,277	
経常利益又は経常損失（ ）	18,485,428,753		23,422,183,277	
当期純利益又は当期純損失（ ）	18,485,428,753		23,422,183,277	
一部解約に伴う当期純利益金額の分配額又は一部解約に伴う当期純損失金額の分配額（ ）	17,086,435		184,269,880	
期首剰余金又は期首欠損金（ ）	136,244,136,777		204,733,068,684	
剰余金増加額又は欠損金減少額	1,930,100,278		20,645,939,442	
当期一部解約に伴う剰余金増加額又は欠損金減少額	1,930,100,278		20,645,939,442	
剰余金減少額又は欠損金増加額	29,593,649,699		2,703,590,546	
当期追加信託に伴う剰余金減少額又は欠損金増加額	29,593,649,699		2,703,590,546	
分配金	22,322,867,298		22,162,967,776	
期末剰余金又は期末欠損金（ ）	204,733,068,684		232,191,600,961	

## (3) [ 注記表 ]

(重要な会計方針に係る事項に関する注記)

項目	当期
	自 平成27年 7月14日 至 平成28年 1月12日
1. 有価証券の評価基準及び評価方法	国債証券・地方債証券・特殊債券・社債券 移動平均法（買付約定後、最初の利払日までは個別法）に基づき、法令及び一般社団法人投資信託協会規則に従い、時価評価しております。
2. デリバティブ等の評価基準及び評価方法	先物取引 個別法に基づき、法令及び一般社団法人投資信託協会規則に従い、時価評価しております。 為替予約取引

<p>3.その他財務諸表作成のための基本となる重要な事項</p>	<p>為替予約の評価は、原則として、わが国における特定期間末日の対顧客先物売買相場の仲値によって計算しております。</p> <p>外貨建取引等の処理基準 外貨建取引については、「投資信託財産計算規則」（平成12年総理府令第133号）第60条に基づき、取引発生時の外国通貨の額をもって記録する方法を採用しております。但し、同第61条に基づき、外国通貨の売却時において、当該外国通貨に加えて、外貨建資産等の外貨基金勘定及び外貨建各損益勘定の前日の外貨建純資産額に対する当該売却外国通貨の割合相当額を当該外国通貨の売却時の外国為替相場等で円換算し、前日の外貨基金勘定に対する円換算した外貨基金勘定の割合相当の邦貨建資産等の外国投資勘定と、円換算した外貨基金勘定を相殺した差額を為替差損益とする計理処理を採用しております。</p> <p>特定期間末日の取扱い 平成27年 7月11日及びその翌日が休日のため、前特定期間末日は平成27年 7月13日としております。また、平成28年 1月11日が休日のため、当特定期間末日は平成28年 1月12日としております。このため、当特定期間は183日となっております。</p>
----------------------------------	---

（未適用の会計基準等に関する注記）

該当事項はありません。

（貸借対照表に関する注記）

前期 平成27年 7月13日現在	当期 平成28年 1月12日現在
1. 特定期間の末日における受益権の総数 553,832,460,267口	1. 特定期間の末日における受益権の総数 508,687,756,975口
2. 元本の欠損 貸借対照表上の純資産額が元本総額を下回る場合におけるその差額 204,733,068,684円	2. 元本の欠損 貸借対照表上の純資産額が元本総額を下回る場合におけるその差額 232,191,600,961円
3. 特定期間の末日における1単位当たりの純資産の額 一口当たり純資産額 0.6303円 (一万口当たり純資産額) (6,303円)	3. 特定期間の末日における1単位当たりの純資産の額 一口当たり純資産額 0.5435円 (一万口当たり純資産額) (5,435円)

（損益及び剰余金計算書に関する注記）

項目	前期 自 平成27年 1月14日 至 平成27年 7月13日	当期 自 平成27年 7月14日 至 平成28年 1月12日
1.信託財産の運用の指図に係る権限の全部又は一部を委託するために要する費用として委託者報酬の中から支弁している額	委託者報酬のうち、販売会社へ支払う手数料を除いた額の100分の50相当額を支払っております。	同左
2.分配金の計算過程 費用控除後の配当等収益額	平成27年 1月14日から 平成27年 2月12日までの計算期間 1,122,158,897円	平成27年 7月14日から 平成27年 8月11日までの計算期間 1,318,296,527円

費用控除後・繰越欠損金補填後の有価証券売買等損益額	- 円	- 円
収益調整金額	96,702,313,190円	93,425,806,380円
分配準備積立金額	- 円	- 円
当ファンドの分配対象収益額	97,824,472,087円	94,744,102,907円
当ファンドの期末残存口数	490,957,701,443口	551,679,800,743口
1万口当たり収益分配対象額	1,992.53円	1,717.38円
1万口当たり分配金額	70.00円	70.00円
収益分配金金額	3,436,703,910円	3,861,758,605円
	平成27年 2月13日から	平成27年 8月12日から
	平成27年 3月11日まで	平成27年 9月11日まで
	の計算期間	の計算期間
費用控除後の配当等収益額	1,136,967,975円	1,151,849,596円
費用控除後・繰越欠損金補填後の有価証券売買等損益額	- 円	- 円
収益調整金額	99,226,590,832円	89,133,409,890円
分配準備積立金額	- 円	- 円
当ファンドの分配対象収益額	100,363,558,807円	90,285,259,486円
当ファンドの期末残存口数	515,963,137,157口	541,062,439,859口
1万口当たり収益分配対象額	1,945.17円	1,668.67円
1万口当たり分配金額	70.00円	70.00円
収益分配金金額	3,611,741,960円	3,787,437,079円
	平成27年 3月12日から	平成27年 9月12日から
	平成27年 4月13日まで	平成27年10月13日まで
	の計算期間	の計算期間
費用控除後の配当等収益額	1,390,415,401円	1,286,601,035円
費用控除後・繰越欠損金補填後の有価証券売買等損益額	- 円	- 円
収益調整金額	100,396,630,130円	84,893,805,687円
分配準備積立金額	- 円	- 円
当ファンドの分配対象収益額	101,787,045,531円	86,180,406,722円
当ファンドの期末残存口数	535,245,305,517口	531,026,638,785口
1万口当たり収益分配対象額	1,901.69円	1,622.90円
1万口当たり分配金額	70.00円	70.00円
収益分配金金額	3,746,717,138円	3,717,186,471円
	平成27年 4月14日から	平成27年10月14日から
	平成27年 5月11日まで	平成27年11月11日まで
	の計算期間	の計算期間
費用控除後の配当等収益額	1,281,379,283円	1,004,377,972円
費用控除後・繰越欠損金補填後の有価証券売買等損益額	- 円	- 円
収益調整金額	99,099,495,477円	80,950,432,211円
分配準備積立金額	- 円	- 円
当ファンドの分配対象収益額	100,380,874,760円	81,954,810,183円
当ファンドの期末残存口数	540,978,651,513口	521,260,339,682口
1万口当たり収益分配対象額	1,855.55円	1,572.25円
1万口当たり分配金額	70.00円	70.00円
収益分配金金額	3,786,850,560円	3,648,822,377円

	平成27年 5月12日から 平成27年 6月11日まで の計算期間	平成27年11月12日から 平成27年12月11日まで の計算期間
費用控除後の配当等収益額	1,323,204,735円	1,140,075,579円
費用控除後・繰越欠損金補填後の有価証券売買等損益額	- 円	- 円
収益調整金額	98,586,958,061円	76,982,286,787円
分配準備積立金額	- 円	- 円
当ファンドの分配対象収益額	99,910,162,796円	78,122,362,366円
当ファンドの期末残存口数	552,003,787,091口	512,421,278,073口
1万口当たり収益分配対象額	1,809.95円	1,524.57円
1万口当たり分配金額	70.00円	70.00円
収益分配金金額	3,864,026,509円	3,586,948,946円
	平成27年 6月12日から 平成27年 7月13日まで の計算期間	平成27年12月12日から 平成28年 1月12日まで の計算期間
費用控除後の配当等収益額	1,293,587,448円	990,229,456円
費用控除後・繰越欠損金補填後の有価証券売買等損益額	- 円	- 円
収益調整金額	96,372,903,487円	73,994,498,269円
分配準備積立金額	- 円	- 円
当ファンドの分配対象収益額	97,666,490,935円	74,984,727,725円
当ファンドの期末残存口数	553,832,460,267口	508,687,756,975口
1万口当たり収益分配対象額	1,763.47円	1,474.09円
1万口当たり分配金額	70.00円	70.00円
収益分配金金額	3,876,827,221円	3,560,814,298円

## (金融商品に関する注記)

## 金融商品の状況に関する事項

項目	前期	当期
	自 平成27年 1月14日 至 平成27年 7月13日	自 平成27年 7月14日 至 平成28年 1月12日
1.金融商品に対する取組方針	当ファンドは、投資信託及び投資法人に関する法律第2条第4項に定める証券投資信託であり、信託約款に規定する「運用の基本方針」に従い、有価証券等の金融商品に対して投資として運用することを目的としております。	同左

2. 金融商品の内容及び当該金融商品に係るリスク	<p>当ファンドが保有する金融商品の種類は、有価証券、デリバティブ取引、コール・ローン等の金銭債権及び金銭債務であります。当ファンドが保有する有価証券の詳細は（その他の注記）の2 有価証券関係に記載しております。これらは、金利変動リスク、為替変動リスク等の市場リスク、信用リスク及び流動性リスクに晒されております。</p> <p>また、当ファンドは、有価証券等の価格変動リスクの回避を目的として債券先物取引を、外貨建金銭債権債務の為替変動リスクの回避を目的として為替予約取引を行っております。</p>	同左
3. 金融商品に係るリスク管理体制	<p>委託会社では、運用リスク管理に関する委員会において、パフォーマンスの分析、運用計画のレビュー及び運用リスクの管理を行っております。</p> <p>市場リスクの管理 市場リスクに関しては、パフォーマンス実績等の状況を分析・把握し、投資方針に従っているかを管理しております。</p> <p>信用リスクの管理 信用リスクに関しては、発行体等に関する格付情報に基づき、信用度に応じた組入制限等の管理をしております。</p> <p>流動性リスクの管理 流動性リスクに関しては、市場流動性について、組入比率等の状況を把握することにより管理をしております。</p>	同左
4. 金融商品の時価等に関する事項についての補足説明	<p>金融商品の時価には、市場価格に基づく価額のほか、市場価格がない場合には合理的に算定された価額が含まれております。当該価額の算定においては一定の前提条件等を採用しているため、異なる前提条件等によった場合、当該価額が異なることもあります。</p> <p>また、デリバティブ取引に関する契約額等は、あくまでもデリバティブ取引における名目的な契約額又は計算上の想定元本であり、当該金額自体がデリバティブ取引のリスクの大きさを示すものではありません。</p>	同左

## 金融商品の時価等に関する事項

項目	前期 自 平成27年 1月14日 至 平成27年 7月13日	当期 自 平成27年 7月14日 至 平成28年 1月12日
----	--------------------------------------	--------------------------------------



1. 貸借対照表計上額、時価及び差額	貸借対照表上の金融商品は原則としてすべて時価で評価しているため、貸借対照表計上額と時価との差額はありません。	同左
2. 時価の算定方法	国債証券、地方債証券、特殊債券、社債券 (重要な会計方針に係る事項に関する注記)に記載しております。 派生商品評価勘定 デリバティブ取引については、(その他の注記)の3 デリバティブ取引関係に記載しております。 コール・ローン等の金銭債権及び金銭債務 これらの科目は短期間で決済されるため、帳簿価額は時価と近似していることから、当該帳簿価額を時価としております。	同左

(関連当事者との取引に関する注記)

該当事項はありません。

(重要な後発事象に関する注記)

該当事項はありません。

(その他の注記)

#### 1 元本の移動

項目	前期	当期
	自 平成27年 1月14日 至 平成27年 7月13日	自 平成27年 7月14日 至 平成28年 1月12日
期首元本額	466,980,074,995円	553,832,460,267円
期中追加設定元本額	92,688,252,012円	6,582,172,570円
期中解約元本額	5,835,866,740円	51,726,875,862円

#### 2 有価証券関係

##### 売買目的有価証券

種類	前期	当期
	平成27年 7月13日現在	平成28年 1月12日現在
	当期の損益に含まれた評価差額(円)	当期の損益に含まれた評価差額(円)
国債証券	377,314,417	621,791,378
地方債証券	336,478,722	447,230,155

特殊債券	54,514,594	156,672,013
社債券	178,413,894	375,680,317
合計	480,864,651	1,601,373,863

### 3 デリバティブ取引関係 取引の時価等に関する事項 債券関連

種類	前期 平成27年 7月13日現在				当期 平成28年 1月12日現在			
	契約額等（円）		時価（円）	評価損益（円）	契約額等（円）		時価（円）	評価損益（円）
	うち1年 超				うち1年 超			
市場取引								
債券先物取引								
買建	15,248,694,294	-	15,378,645,225	129,950,931	9,683,664,741	-	9,803,168,166	119,503,425
売建	14,988,646,849	-	15,040,718,844	52,071,995	10,578,680,663	-	10,618,500,916	39,820,253
合計	30,237,341,143	-	30,419,364,069	77,878,936	20,262,345,404	-	20,421,669,082	79,683,172

(注) 時価の算定方法

外国先物取引について

- 1) 外国先物取引の残高表示は、契約額によっております。想定元本ベースではありません。
- 2) 特定期間末日に知りうる直近の日の、主たる取引所の発表する清算値段又は最終相場で評価しております。

### 通貨関連

種類	前期 平成27年 7月13日現在				当期 平成28年 1月12日現在			
	契約額等（円）		時価（円）	評価損益（円）	契約額等（円）		時価（円）	評価損益（円）
	うち1年 超				うち1年 超			
市場取引以外の取引								
為替予約取引								
買建	1,337,661,780	-	1,337,700,000	38,220	-	-	-	-
オーストラリアドル	1,337,661,780	-	1,337,700,000	38,220	-	-	-	-
売建	2,998,430,900	-	3,048,835,000	50,404,100	2,903,141,500	-	2,885,750,000	17,391,500
オーストラリアドル	2,998,430,900	-	3,048,835,000	50,404,100	2,903,141,500	-	2,885,750,000	17,391,500
合計	4,336,092,680	-	4,386,535,000	50,365,880	2,903,141,500	-	2,885,750,000	17,391,500

## (注) 時価の算定方法

## 為替予約取引について

1. 特定期間末日に対顧客先物相場の仲値が発表されている外貨については、以下のように評価しております。

特定期間末日において為替予約の受渡日（以下「当該日」という。）の対顧客先物相場の仲値が発表されている場合は、当該為替予約は当該仲値で評価しております。

特定期間末日において当該日の対顧客先物相場の仲値が発表されていない場合は、以下の方法によっております。

- ・ 特定期間末日に当該日を超える対顧客先物相場が発表されている場合には、発表されている先物相場のうち当該日に最も近い前後二つの先物相場の仲値をもとに計算したレートを用いております。
- ・ 特定期間末日に当該日を超える対顧客先物相場が発表されていない場合には、当該日に最も近い発表されている対顧客先物相場の仲値を用いております。

2. 特定期間末日に対顧客先物相場の仲値が発表されていない外貨については、特定期間末日の対顧客相場の仲値で評価しております。

上記取引で、ヘッジ会計が適用されているものではありません。

## (4) [ 附属明細表 ]

第1 有価証券明細表  
株式

該当事項はありません。

## 株式以外の有価証券

次表の通りです。

通貨	種類	銘柄	券面総額	評価額	備考
オーストラリアドル	国債証券	AUSTRALIA GOVT	3,500,000.00	4,204,305.00	
		AUSTRALIA GOVT	20,000,000.00	23,954,200.00	
		AUSTRALIA GOVT	32,500,000.00	32,761,625.00	
		AUSTRALIA GOVT	21,000,000.00	21,922,530.00	
		AUSTRALIA GOVT	55,000,000.00	62,228,100.00	
		AUSTRALIA GOVT	56,600,000.00	66,955,536.00	
		AUSTRALIA GOVT	58,560,000.00	60,138,192.00	
		AUSTRALIA GOVT	54,820,000.00	64,529,170.20	
		AUSTRALIAN GOVT	46,700,000.00	43,073,745.00	
		AUSTRALIAN GOVT	31,300,000.00	33,373,938.00	
		AUSTRALIAN GOVT	10,000,000.00	9,818,300.00	
					389,980,000.00

国債証券小計			(34,877,252,013)
地方債証券	AUCKLAND COUNCIL	5,000,000.00	5,593,205.00
	AUST CAPITAL TERRITORY	6,000,000.00	6,441,000.00
	AUST CAPITAL TERRITORY	7,200,000.00	7,717,536.00
	AUST CAPITAL TERRITORY	3,400,000.00	3,677,882.00
	BRITISH COLUMBIA PROV OF	6,500,000.00	6,827,795.00
	MANITOBA PROVANCE	5,000,000.00	5,296,650.00
	MANITOBA PROVANCE	1,500,000.00	1,679,715.00
	NEW S WALES TREAS CORP	5,150,000.00	5,252,536.50
	NEW S WALES TREAS CORP	26,500,000.00	28,541,295.00
	NEW S WALES TREAS CORP	4,800,000.00	5,373,264.00
	NEW S WALES TREAS CORP	32,600,000.00	37,508,582.00
	NEW S WALES TREAS CORP	38,100,000.00	45,470,445.00
	NEW S WALES TREAS CORP	41,000,000.00	47,554,260.00
	NEW S WALES TREAS CORP	5,000,000.00	5,400,100.00
	NORTHERN TERRITORY TREAS	5,000,000.00	5,215,950.00
	NORTHERN TERRITORY TREAS	3,000,000.00	3,179,970.00
	ONTARIO (PROVINCE OF)	7,000,000.00	7,198,800.00
	ONTARIO PROVINCE	5,500,000.00	6,241,730.00
	ONTARIO PROVINCE	5,000,000.00	5,270,550.00
	QUEBEC PROVINCE	3,000,000.00	3,504,000.00
	QUEENSLAND TREASURY	4,400,000.00	4,676,320.00
	QUEENSLAND TREASURY	10,000,000.00	10,205,700.00
	QUEENSLAND TREASURY	30,100,000.00	32,396,630.00
	QUEENSLAND TREASURY	5,700,000.00	6,448,524.00
	QUEENSLAND TREASURY	30,000,000.00	31,609,500.00
	QUEENSLAND TREASURY	27,100,000.00	31,063,646.00
	QUEENSLAND TREASURY	7,500,000.00	8,803,950.00
	QUEENSLAND TREASURY	42,000,000.00	47,917,800.00
	QUEENSLAND TREASURY	30,500,000.00	36,180,015.00
	QUEENSLAND TREASURY	45,500,000.00	49,124,530.00
	QUEENSLAND TREASURY	23,500,000.00	28,032,680.00
	QUEENSLAND TREASURY	7,000,000.00	6,897,800.00
QUEENSLAND TREASURY CORP	12,500,000.00	13,992,250.00	
SOUTH AUST GOVT FIN	6,500,000.00	6,871,930.00	

	SOUTH AUST GOVT FIN	12,000,000.00	12,977,640.00	
	SOUTH AUST GOVT FIN	11,500,000.00	12,804,790.00	
	SOUTH AUST GOVT FIN	3,000,000.00	3,244,920.00	
	SOUTH AUST GOVT FIN	3,000,000.00	2,874,420.00	
	TASMANIAN PUBLIC FINANCE	7,060,000.00	7,373,605.20	
	TASMANIAN PUBLIC FINANCE	2,000,000.00	2,294,220.00	
	TASMANIAN PUBLIC FINANCE	2,000,000.00	2,156,760.00	
	TASMANIAN PUBLIC FINANCE	3,500,000.00	3,716,580.00	
	TASMANIAN PUBLIC FINANCE	2,000,000.00	1,983,380.00	
	TREASURY CORP VICTORIA	10,300,000.00	11,224,528.00	
	TREASURY CORP VICTORIA	9,000,000.00	10,961,640.00	
	VICTORIA TREASURY	38,100,000.00	43,883,961.00	
	VICTORIA TREASURY	28,500,000.00	34,294,905.00	
	VICTORIA TREASURY	15,500,000.00	18,578,765.00	
	WEST AUSTRALIA TREASURY	13,700,000.00	14,852,992.00	
	WEST AUSTRALIA TREASURY	13,000,000.00	15,099,240.00	
	WEST AUSTRALIA TREASURY	22,750,000.00	25,765,967.50	
	WESTERN AUST TREAS CORP	8,000,000.00	7,940,800.00	
	WESTERN AUST TREAS CORP	12,000,000.00	14,574,240.00	
	WESTERN AUST TREAS CORP	18,500,000.00	22,115,640.00	
	地方債証券小計	733,960,000.00	825,885,534.20 (68,102,521,150)	
特殊債券	AFRICAN DEV BANK	5,500,000.00	6,158,350.00	
	AFRICAN DEV BANK	7,500,000.00	8,229,150.00	
	ASIAN DEVELOPMENT BANK	16,500,000.00	17,692,125.00	
	ASIAN DEVELOPMENT BANK	6,500,000.00	7,406,360.00	
	ASIAN DEVELOPMENT BANK	17,500,000.00	19,492,725.00	
	AUSTRALIAN POSTAL CORP	4,500,000.00	4,852,035.00	
	CORP ANDINA DE FOMENTO	14,000,000.00	14,110,740.00	
	CORP ANDINA DE FOMENTO	8,000,000.00	9,018,720.00	
	CORP ANDINA DE FOMENTO	8,000,000.00	8,061,600.00	
	COUNCIL OF EUROP	7,000,000.00	7,920,080.00	
	EUROFIMA	11,500,000.00	11,773,125.00	
	EUROFIMA	7,500,000.00	8,240,250.00	
	EUROFIMA	5,500,000.00	6,075,465.00	

EUROFIMA	3,000,000.00	3,458,220.00	
EUROPEAN INVT BK	10,500,000.00	10,889,130.00	
EUROPEAN INVT BK	20,500,000.00	23,157,620.00	
EUROPEAN INVT BK	13,000,000.00	14,772,550.00	
EUROPEAN INVT BK	10,500,000.00	12,231,765.00	
EUROPEAN INVT BK	2,000,000.00	2,224,740.00	
EXPORT FIN & INS	1,000,000.00	1,145,090.00	
FMACB 2013-1E A1	1,200,713.12	1,197,903.45	
FPTT 2014-1 A	1,021,666.99	1,021,820.24	
INTERAMER DEV BANK	2,000,000.00	2,025,500.00	
INTERAMER DEV BANK	10,700,000.00	10,886,929.00	
INTERAMER DEV BANK	5,000,000.00	5,164,300.00	
INTERAMER DEV BANK	9,600,000.00	10,880,544.00	
INTERAMER DEV BANK	3,000,000.00	3,455,430.00	
INTERAMER DEV BANK	3,000,000.00	3,165,570.00	
INTL BK RECON & DEVELOP	7,300,000.00	7,510,313.00	
INTL BK RECON & DEVELOP	12,000,000.00	12,280,200.00	
INTL BK RECON & DEVELOP	6,000,000.00	6,675,840.00	
INTL BK RECON & DEVELOP	6,500,000.00	7,361,055.00	
INTL BK RECON & DEVELOP	11,500,000.00	12,818,820.00	
INTL FIN CORP	10,000,000.00	10,139,600.00	
INTL FIN CORP	5,000,000.00	5,063,300.00	
INTL FIN CORP	7,000,000.00	7,901,320.00	
KFW	9,500,000.00	9,899,190.00	
KFW	8,000,000.00	8,615,360.00	
KFW	5,000,000.00	5,146,750.00	
KFW	14,000,000.00	15,839,880.00	
KFW	4,000,000.00	4,556,480.00	
KFW	6,000,000.00	7,000,920.00	
KFW	2,000,000.00	2,276,840.00	
KFW	8,000,000.00	9,019,840.00	
KOMMUNAL BANKEN	2,000,000.00	2,054,240.00	
KOMMUNAL BANKEN	3,500,000.00	3,568,215.00	
KOMMUNAL BANKEN	7,000,000.00	8,185,030.00	
KOMMUNAL BANKEN	3,000,000.00	3,233,220.00	
KOMMUNAL BANKEN	1,500,000.00	1,708,395.00	

	KOMMUNINVEST	3,000,000.00	3,351,390.00	
	KOMMUNINVEST	3,000,000.00	3,246,480.00	
	KOREA DEVELOP BANK FRN	5,500,000.00	5,511,275.00	
	L-BANK BW FOERDERBANK	11,000,000.00	11,233,750.00	
	LANDWIRTSCH.RENTENBANK	5,000,000.00	5,247,700.00	
	LANDWIRTSCH.RENTENBANK	7,000,000.00	7,568,750.00	
	LANDWIRTSCH.RENTENBANK	12,000,000.00	13,291,800.00	
	LANDWIRTSCH.RENTENBANK	10,500,000.00	11,945,325.00	
	LANDWIRTSCH.RENTENBANK	9,000,000.00	9,579,870.00	
	LANDWIRTSCH.RENTENBANK	7,700,000.00	8,481,858.00	
	LANDWIRTSCH.RENTENBANK	2,500,000.00	2,671,825.00	
	LBRTY 2012-1 A4	3,500,000.00	3,523,730.00	
	LBRTY 2013-2 A2	287,302.31	287,503.42	
	LGFV PROGRAM TRUST	8,000,000.00	8,377,680.00	
	MEDL 2013-2 A3	4,000,000.00	4,113,200.00	
	MEDL 2014-1 A3	5,000,000.00	5,173,000.00	
	NORDIC INV BANK	4,000,000.00	4,062,480.00	
	NORDIC INV BANK	9,000,000.00	8,986,320.00	
	NORDIC INV BANK	8,000,000.00	8,887,360.00	
	RESI 2013-1 A3	1,178,428.26	1,180,961.88	
	特殊債券小計	473,488,110.68	512,284,902.99 (42,243,013,100)	
社債券	ABB FINANCE AUSTRALIA	4,300,000.00	4,385,398.00	
	ABN AMRO BANK NV	8,000,000.00	8,296,560.00	
	ABN AMRO BANK NV	8,000,000.00	7,893,520.00	
	ADANI ABBOT POINT TERMIN	3,000,000.00	2,985,120.00	
	AGL ENERGY LTD	5,000,000.00	5,165,600.00	
	AIRPORT MOTORWAY TRUST	8,000,000.00	8,612,720.00	
	AIRSERVICES AUSTRALIA	7,210,000.00	7,367,394.30	
	AIRSERVICES AUSTRALIA	5,500,000.00	5,898,805.00	
	ALE DIRECT PROPERTY TRUS	5,200,000.00	5,238,896.00	
	AMP BANK LIMITED FRN	3,600,000.00	3,698,712.00	
	AMP WHOLESALE OFFICE FUN	17,000,000.00	17,499,630.00	
	APPLE INC	8,000,000.00	8,002,960.00	
	APPLE INC	4,000,000.00	4,042,280.00	

AQUASURE FINANCE PTY LTD	12,550,000.00	13,546,470.00	
AURIZON NETWORK PTY LTD	5,300,000.00	5,621,869.00	
AUSNET SERVICES HOLDINGS	5,740,000.00	6,112,124.20	
AUSNET SERVICES HOLDINGS	1,000,000.00	1,159,390.00	
AUSNET SERVICES HOLDINGS	8,750,000.00	9,448,687.50	
AUST & NZ BANKING FRN	8,500,000.00	8,657,250.00	
AUST & NZ BANKING FRN	5,000,000.00	5,137,050.00	
AUST & NZ BANKING FRN	6,200,000.00	6,329,146.00	
AUST & NZ BANKING GROUP	3,000,000.00	3,014,850.00	
AUST & NZ BANKING GROUP	2,500,000.00	2,571,850.00	
AUST & NZ BANKING GROUP	9,500,000.00	9,879,810.00	
AUST & NZ BANKING GROUP	7,000,000.00	7,132,720.00	
AUST & NZ BANKING GROUP	4,000,000.00	3,988,720.00	
AUSTRALIA PACIFIC AIRPOR	3,100,000.00	3,172,323.00	
AUSTRALIA PACIFIC AIRPOR	4,500,000.00	4,766,985.00	
AUSTRALIA PACIFIC AIRPOR	4,300,000.00	4,348,676.00	
AUSTRALIAN PRIME PROPERT	3,000,000.00	3,069,630.00	
AUSTRALIAN PRIME PROPERT	7,000,000.00	7,305,690.00	
AUSTRALIAN PRIME PROPERT	5,000,000.00	5,365,250.00	
AUSTRALIAN RAIL TRACK	5,500,000.00	5,930,925.00	
AUSTRALIAN RAIL TRACK	5,000,000.00	5,038,150.00	
AXA SA FRN	4,000,000.00	4,063,120.00	
BANK OF AMERICA CORP	4,690,000.00	4,810,064.00	
BANK OF AMERICA CORP	7,000,000.00	7,130,620.00	
BANK OF QUEENSLAND	10,500,000.00	10,698,450.00	
BANK OF QUEENSLAND L FRN	5,000,000.00	4,990,600.00	
BARCLAYS BANK PLC/AUST	15,000,000.00	15,469,650.00	
BBI DBCT FINANCE PTY	1,000,000.00	1,007,240.00	
BHP BILLITON FINANCE LTD	10,000,000.00	9,601,200.00	
BHP FINANCE LTD	14,780,000.00	14,808,968.80	
BK NEDERLANDSE GEMEENTEN	8,000,000.00	8,659,440.00	
BK NEDERLANDSE GEMEENTEN	6,000,000.00	6,779,280.00	
BK NEDERLANDSE GEMEENTEN	8,000,000.00	9,071,840.00	
BK OF QUEENSLAND	10,000,000.00	10,182,800.00	
BK TOKYO-MIT UFJ SYDNEY	2,400,000.00	2,386,728.00	



BMW AUSTRALIA FINANCE	11,000,000.00	10,880,320.00	
BNP PARIBAS/AUSTRALIA	4,958,000.00	5,029,395.20	
BNP PARIBAS/AUSTRALIA	7,600,000.00	7,761,576.00	
BNP PARIBAS/AUSTRALIA	7,300,000.00	7,503,305.00	
BNP PARIBAS/AUSTRALIA	6,000,000.00	6,015,060.00	
BP CAPITAL MARKETS PLC	11,100,000.00	11,328,882.00	
BP CAPITAL MARKETS PLC	3,000,000.00	3,107,070.00	
BPCE SA	4,500,000.00	4,608,765.00	
BPCE SA	5,100,000.00	5,034,567.00	
BRISBANE AIRPORT	4,500,000.00	5,150,250.00	
BRISBANE AIRPORT	3,000,000.00	3,276,270.00	
BWP TRUST	5,400,000.00	5,589,648.00	
CALTEX AUSTRALIA FIN LTD	7,600,000.00	8,374,516.00	
CANADIAN IMPERIAL BANK	5,000,000.00	5,032,300.00	
CATERPILLAR FIN AUSTRALI	3,750,000.00	3,781,275.00	
CATERPILLAR FIN AUSTRALI	8,000,000.00	8,149,120.00	
CIE FINANCEMENT FONCIER	1,500,000.00	1,548,960.00	
CITIGROUP INC	7,670,000.00	7,712,261.70	
CITIGROUP INC	6,100,000.00	6,309,779.00	
CITIGROUP INC	5,000,000.00	5,136,350.00	
COM BK AUSTRALIA	6,900,000.00	7,118,040.00	
COM BK AUSTRALIA	11,500,000.00	11,814,410.00	
COM BK AUSTRALIA	3,000,000.00	3,107,820.00	
COM BK AUSTRALIA	9,000,000.00	9,180,450.00	
COM BK AUSTRALIA	9,800,000.00	11,297,734.00	
COM BK AUSTRALIA	6,000,000.00	6,550,740.00	
COM BK AUSTRALIA FRN	2,000,000.00	2,009,380.00	
COMMONWEALTH PROP FUND	10,690,000.00	10,756,491.80	
COMMONWEALTH PROP FUND	5,000,000.00	5,295,950.00	
COMMONWEALTH PROP FUND	3,000,000.00	3,285,450.00	
CONNECTEAST FINANCE PTY	1,800,000.00	1,938,132.00	
CONNECTEAST FINANCE PTY	5,000,000.00	5,005,700.00	
CREDIT SUISSE SYDNEY	10,000,000.00	10,162,900.00	
CREDIT SUISSE SYDNEY	12,000,000.00	11,962,920.00	
CROWN GROUP FINANCE LTD	500,000.00	514,980.00	

DBNGP FINANCE CO PTY	4,000,000.00	4,251,040.00	
DEXUS FINANCE PTY LTD	9,450,000.00	10,077,102.00	
DEXUS FINANCE PTY LTD	4,350,000.00	4,589,206.50	
DEXUS WHOLESALE PROPERTY	6,000,000.00	6,014,400.00	
DNB NOR BANK	11,000,000.00	11,147,620.00	
ELM BV (SWISS REIN) FRN	7,300,000.00	7,553,091.00	
ETSA UTILITIES FINANCE	5,000,000.00	5,123,850.00	
ETSA UTILITIES FINANCE	5,800,000.00	6,062,450.00	
EXPORT DEVELOPMNT CANADA	8,500,000.00	8,726,270.00	
EXPORT-IMPORT BANK KOREA	3,000,000.00	2,984,460.00	
EXPORT-IMPORT BK KOR	5,860,000.00	6,031,932.40	
EXPORT-IMPORT BK KOR	4,100,000.00	4,188,765.00	
FBG TREASURY AUSTRALIA L	5,500,000.00	5,464,195.00	
FEDERATION CENTRES LTD	5,000,000.00	5,393,350.00	
FEDERATION CENTRES LTD	10,500,000.00	11,095,560.00	
FMS WERTMANAGEMENT	5,000,000.00	5,141,150.00	
FONTERRA COOPERATIVE GRO	8,600,000.00	8,829,706.00	
FONTERRA COOPERATIVE GRO	7,200,000.00	7,781,184.00	
GE CAP AUSTRALIA FUNDING	6,000,000.00	6,210,780.00	
GE CAP AUSTRALIA FUNDING	4,630,000.00	5,028,735.60	
GE CAP AUSTRALIA FUNDING	8,720,000.00	9,431,726.40	
GE CAP AUSTRALIA FUNDING	3,000,000.00	3,349,290.00	
GLENCORE AUST HOLDINGS P	7,000,000.00	5,957,210.00	
GOLDMAN SACHS GROUP INC	5,600,000.00	5,641,664.00	
GOLDMAN SACHS GROUP INC	5,500,000.00	5,699,430.00	
GOLDMAN SACHS GROUP INC	6,500,000.00	6,711,510.00	
GOLDMAN SACHS GROUP INC	1,300,000.00	1,346,254.00	
GOLDMAN SACHS GROUP INC	3,000,000.00	3,132,990.00	
GOLDMAN SACHS GROUP INC	1,000,000.00	1,040,960.00	
GOODMAN AUSTRALIA INDUST	1,500,000.00	1,522,065.00	
GOODMAN AUSTRALIA INDUST	3,500,000.00	3,634,575.00	
GPT RE LTD	8,730,000.00	9,534,120.30	
GPT RE LTD	7,000,000.00	7,215,110.00	
GPT WHL OFFICE FD NO1	5,800,000.00	5,732,372.00	
GPT WHOLESALE SHOP CENTR	7,000,000.00	7,202,510.00	

HSBC BANK AUSTRALIA	5,000,000.00	5,413,100.00	
HSBC LTD SYDNEY	3,000,000.00	3,070,770.00	
ICPF FINANCE PTY LTD	8,500,000.00	8,602,765.00	
INCITEC PIVOT LTD	3,500,000.00	3,658,620.00	
ING BANK NV/SYDNEY	10,900,000.00	10,980,878.00	
ING BANK NV/SYDNEY	3,375,000.00	3,400,413.75	
ING BANK NV/SYDNEY	8,500,000.00	8,900,945.00	
INVESTA OFFICE FUND	5,000,000.00	5,129,800.00	
JP MORGAN CHASE & CO	4,850,000.00	4,883,756.00	
JP MORGAN CHASE & CO	5,500,000.00	5,634,915.00	
JP MORGAN CHASE & CO	3,930,000.00	3,994,255.50	
JP MORGAN CHASE & CO	7,000,000.00	7,106,610.00	
JPMORGAN CHASE & CO	5,400,000.00	5,438,988.00	
KOREA DEVELOPMENT BANK	8,450,000.00	8,722,766.00	
KOREA SOUTH-EAST POWER	12,500,000.00	13,482,625.00	
LEASEPLAN AUSTRALIA LTD	9,100,000.00	9,182,810.00	
LEND LEASE FIN LTD	4,500,000.00	4,639,950.00	
LEND LEASE FIN LTD	3,000,000.00	3,156,420.00	
LLOYDS BANK PLC	10,000,000.00	9,914,200.00	
MACQUARIE BANK LTD	4,500,000.00	4,466,970.00	
MACQUARIE BANK LTD	10,550,000.00	10,417,386.50	
MACQUARIE UNIVERSITY	7,100,000.00	8,224,001.00	
MET LIFE GLOB FUNDING I	1,300,000.00	1,343,511.00	
METLIFE GLOB FUNDING I	12,800,000.00	13,127,936.00	
METLIFE GLOB FUNDING I	8,000,000.00	8,251,680.00	
MIRVAC GROUP FINANCE LTD	2,300,000.00	2,370,426.00	
MIRVAC GROUP FUNDING LTD	4,500,000.00	4,665,330.00	
MIRVAC GROUP FUNDING LTD	5,000,000.00	5,345,900.00	
MORGAN STANLEY	7,000,000.00	7,400,190.00	
MORGAN STANLEY	4,500,000.00	4,833,270.00	
MUNICIPALITY FINANCE PLC	2,000,000.00	2,235,400.00	
NATIONAL AUSTRALIA B FRN	5,000,000.00	5,100,000.00	
NATIONAL AUSTRALIA B FRN	10,000,000.00	10,175,100.00	
NATIONAL AUSTRALIA BANK	5,500,000.00	5,695,085.00	
NATIONAL AUSTRALIA BANK	3,000,000.00	3,073,800.00	

NATIONAL AUSTRALIA BANK	500,000.00	517,830.00	
NATIONAL AUSTRALIA BANK	5,000,000.00	5,141,200.00	
NATIONAL AUSTRALIA BANK	3,000,000.00	3,063,690.00	
NATIONAL AUSTRALIA BANK	4,000,000.00	4,378,160.00	
NATIONAL AUSTRALIA BANK	5,000,000.00	5,391,200.00	
NATIONAL BK OF ABU DHABI	6,610,000.00	6,807,969.50	
NATIONAL BK OF ABU DHABI	6,000,000.00	6,161,760.00	
NATIONAL CAPITL TRST III	3,000,000.00	2,969,400.00	
NATIONAL WEALTH MANA FRN	2,000,000.00	1,990,200.00	
NATIONAL WEALTH MANAGEME	6,000,000.00	6,234,720.00	
NATIONAL WEALTH MANAGEME	5,000,000.00	5,568,550.00	
NATIONAL WEALTH SUB	500,000.00	503,975.00	
NED WATERSCHAPBK	4,000,000.00	4,508,400.00	
NEDER FINANCIERINGS-MAAT	2,000,000.00	2,203,800.00	
NEDER FINANCIERINGS-MAAT	3,000,000.00	3,197,700.00	
NETWORK RAIL INFRA FIN	7,600,000.00	7,816,524.00	
NEW ZEALAND MILK PTY LTD	6,600,000.00	6,703,884.00	
NEW ZEALAND MILK PTY LTD	4,000,000.00	4,264,200.00	
NEWCASTLE PERMAN FRN	5,000,000.00	4,982,800.00	
OPTUS FINANCE PTY LTD	11,800,000.00	12,275,304.00	
OPTUS FINANCE PTY LTD	7,000,000.00	7,013,580.00	
PERTH AIRPORT PTY LTD	1,600,000.00	1,729,264.00	
PERTH AIRPORT PTY LTD	1,800,000.00	1,902,816.00	
POWERCOR AUSTRALIA LLC	5,000,000.00	5,136,300.00	
QIC SHOPPING CENTRE FUND	7,000,000.00	7,167,650.00	
QIC SHOPPING CENTRE FUND	3,000,000.00	3,105,030.00	
QIC SHOPPING CENTRE FUND	3,000,000.00	3,180,090.00	
QIC SHOPPING CENTRE FUND	3,700,000.00	3,640,911.00	
QPH FINANCE CO PTY LTD	2,350,000.00	2,540,044.50	
QPH FINANCE CO PTY LTD	1,000,000.00	1,048,480.00	
RABOBANK NEDERLAND AU	1,400,000.00	1,392,468.00	
RABOBANK NEDERLAND(AUST)	7,500,000.00	8,172,075.00	
RABOBANK NEDERLAND(AUST)	7,000,000.00	7,687,470.00	
ROYAL BK CANADA/SYD	8,000,000.00	7,945,200.00	
ROYAL BK CANADA/SYD	7,000,000.00	6,988,170.00	

SCENTRE GROUP TRUST	5,000,000.00	5,497,600.00	
SCENTRE GROUP TRUST 2	9,800,000.00	10,070,480.00	
SCENTRE GROUP TRUST 2	3,000,000.00	3,127,530.00	
SCENTRE MGMT LTD	10,200,000.00	10,373,604.00	
SGSP AUSTRALIA ASSETS	6,360,000.00	6,547,174.80	
SGSP AUSTRALIA ASSETS	3,800,000.00	4,044,796.00	
SHOPPING CENTRES AUSTRAL	4,500,000.00	4,420,440.00	
STADSHYPOTEK AB	14,500,000.00	14,787,390.00	
STOCKLAND TRUST MGMNT	3,000,000.00	3,181,770.00	
STOCKLAND TRUST MGMNT	1,500,000.00	1,788,165.00	
STOCKLAND TRUST MGMNT	12,000,000.00	11,967,360.00	
SUN GROUP FINANCE PTY LT	5,000,000.00	5,102,800.00	
SUNCORP-METWAY	5,300,000.00	5,392,909.00	
SUNCORP-METWAY	9,500,000.00	9,692,375.00	
SUNCORP-METWAY	12,100,000.00	12,321,914.00	
SVENSKA HANDELSBANKEN	7,000,000.00	7,250,950.00	
SYDNEY AIRPORT FINANCE	2,000,000.00	2,205,120.00	
TELSTRA CORP LTD	5,000,000.00	5,086,350.00	
TELSTRA CORP LTD	6,800,000.00	7,049,968.00	
TELSTRA CORP LTD	2,200,000.00	2,590,280.00	
TOYOTA FINANCE AUSTRALIA	7,500,000.00	7,651,125.00	
TOYOTA FINANCE AUSTRALIA	6,500,000.00	6,687,395.00	
TRANSPower NEW ZEALAND L	4,000,000.00	4,148,280.00	
TRANSPower NEW ZEALAND L	2,490,000.00	2,791,514.10	
TRANSURBAN FINANCE CO PT	3,540,000.00	3,558,726.60	
UBS AG AUSTRALIA	8,000,000.00	8,182,000.00	
UNITED ENERGY DISTRIBUTI	5,000,000.00	5,158,900.00	
UNIV OF SYDNEY	3,700,000.00	3,980,793.00	
UNIVERSITY OF MELBOURNE	8,200,000.00	8,625,498.00	
VERO INSURANCE LTD FRN	500,000.00	509,815.00	
VICINITY HOLDINGS	10,450,000.00	10,580,729.50	
VICINITY HOLDINGS LTD	4,950,000.00	5,231,902.50	
VOLKSWAGEN FIN SERV AUST	3,800,000.00	3,843,358.00	
VOLKSWAGEN FIN SERV AUST	3,000,000.00	2,997,750.00	
VOLKSWAGEN FIN SERV AUST	4,000,000.00	3,850,200.00	

	VOLKSWAGEN FIN SERV AUST	4,500,000.00	4,435,650.00	
	WELLS FARGO & COMPANY	14,000,000.00	14,299,880.00	
	WELLS FARGO & COMPANY	7,000,000.00	7,125,650.00	
	WELLS FARGO & COMPANY	8,420,000.00	9,124,585.60	
	WELLS FARGO & COMPANY	4,000,000.00	4,209,880.00	
	WELLS FARGO BANK NA	2,950,000.00	3,081,747.00	
	WESFARMERS LTD	11,300,000.00	11,566,680.00	
	WESFARMERS LTD	6,500,000.00	7,063,160.00	
	WESFARMERS LTD	7,300,000.00	7,634,851.00	
	WESFARMERS LTD	5,000,000.00	4,984,400.00	
	WESTPAC BANKING	6,200,000.00	6,436,282.00	
	WESTPAC BANKING	8,000,000.00	8,261,520.00	
	WESTPAC BANKING	3,000,000.00	3,107,460.00	
	WESTPAC BANKING	8,500,000.00	8,735,535.00	
	WESTPAC BANKING	9,000,000.00	9,387,270.00	
	WESTPAC BANKING	2,000,000.00	2,000,080.00	
	WESTPAC BANKING	8,000,000.00	9,226,240.00	
	WESTPAC BANKING	9,900,000.00	11,078,694.00	
	WESTPAC BANKING FRN	2,230,000.00	2,276,183.30	
	WOOLWORTHS LTD	7,700,000.00	7,752,129.00	
	WOOLWORTHS LTD	6,700,000.00	7,114,328.00	
	社債券小計	1,444,233,000.00	1,495,093,118.85	(123,285,378,580)
	オーストラリアドル小計	3,041,661,110.68	3,256,223,197.24	(268,508,164,843)
	合計 (外貨建証券の邦貨換算額)		268,508,164,843	(268,508,164,843)

(注)通貨種類毎の小計欄の( )内は、邦貨換算額(単位:円)であります。

有価証券明細表注記  
外貨建有価証券の内訳

通貨	銘柄数	組入債券 時価比率	合計金額に 対する比率
オーストラリアドル	国債証券 11銘柄	13.0%	100.0%

地方債証券	54銘柄	25.4%
特殊債証券	69銘柄	15.7%
社債証券	244銘柄	45.9%

## 第2 デリバティブ取引及び為替予約取引の契約額等及び時価の状況表

### 債券関連

「(3)注記表（その他の注記）3 デリバティブ取引関係」の「取引の時価等に関する事項 債券関連」において使用した表が、附属明細表別紙様式第1号の「第3 デリバティブ取引及び為替予約取引の契約額等及び時価の状況表」に求められている項目（記載上の注意を含む）を満たしているため、当該表の添付を省略しております。

### 通貨関連

「(3)注記表（その他の注記）3 デリバティブ取引関係」の「取引の時価等に関する事項 通貨関連」において使用した表が、附属明細表別紙様式第1号の「第3 デリバティブ取引及び為替予約取引の契約額等及び時価の状況表」に求められている項目（記載上の注意を含む）を満たしているため、当該表の添付を省略しております。

## 2【ファンドの現況】

## 【純資産額計算書】

（平成28年 1月29日現在）

## &lt; 中京 &gt; アジア・オセアニア債券オープン（環境応援寄附付）

資産総額	714,063,272円
負債総額	202,364円
純資産総額（ - ）	713,860,908円
発行済数量	1,076,178,158口
1 単位当たり純資産額（ / ）	0.6633円

## （参考）アジア・ニュージーランド債券マザーファンド

資産総額	15,843,118,428円
負債総額	7,655,070円
純資産総額（ - ）	15,835,463,358円
発行済数量	11,308,303,914口
1 単位当たり純資産額（ / ）	1.4003円

## （参考）LM・オーストラリア債券ファンド（適格機関投資家専用）

資産総額	286,042,918,948円
負債総額	138,615,288円
純資産総額（ - ）	285,904,303,660円
発行済口数	504,280,176,555口
1万口当たり純資産額 （ / ×10,000 ）	5,670円

## 第4【内国投資信託受益証券事務の概要】

名義書換についてその手続、取扱場所、取次所、代理人の名称及び住所並びに手数料  
該当事項はありません。

受益者等に対する特典  
該当事項はありません。

内国投資信託受益証券の譲渡制限の内容



該当事項はありません。

#### 受益権について

ファンドの受益権は、振替制度における振替受益権であるため、委託会社は、この信託の受益権を取り扱う振替機関が社振法の規定により主務大臣の指定を取り消された場合または当該指定が効力を失った場合であって、当該振替機関の振替業を承継する者が存在しない場合その他やむを得ない事情がある場合を除き、当該振替受益権を表示する受益証券を発行しません。

なお、受益者は、委託会社がやむを得ない事情等により受益証券を発行する場合を除き、無記名式受益証券から記名式受益証券への変更の請求、記名式受益証券から無記名式受益証券への変更の請求、受益証券の再発行の請求を行わないものとします。

#### 受益権の譲渡

受益者は、その保有する受益権を譲渡する場合には、当該受益者の譲渡の対象とする受益権が記載または記録されている振替口座簿に係る振替機関等に振替の申請をするものとします。

前項の申請のある場合には、上記の振替機関等は、当該譲渡に係る譲渡人の保有する受益権の口数の減少および譲受人の保有する受益権の口数の増加につき、その備える振替口座簿に記載または記録するものとします。ただし、上記の振替機関等が振替先口座を開設したものでない場合には、譲受人の振替先口座を開設した他の振替機関等（当該他の振替機関等の上位機関を含みます。）に社振法の規定にしたがい、譲受人の振替先口座に受益権の口数の増加の記載または記録が行われるよう通知するものとします。

上記の振替について、委託会社は、当該受益者の譲渡の対象とする受益権が記載または記録されている振替口座簿に係る振替機関等と譲受人の振替先口座を開設した振替機関等が異なる場合等において、委託会社が必要と認めるときまたはやむを得ない事情があると判断したときは、振替停止日や振替停止期間を設けることができます。

#### 受益権の譲渡の対抗要件

受益権の譲渡は、振替口座簿への記載または記録によらなければ、委託会社および受託会社に対抗することができません。

#### 受益権の再分割

委託会社は、受託会社と協議のうえ、社債、株式等の振替に関する法律に定めるところにしたがい、一定日現在の受益権を均等に再分割できるものとします。

#### 質権口記載又は記録の受益権の取扱いについて

振替機関等の振替口座簿の質権口に記載または記録されている受益権に係る収益分配金の支払い、解約請求の受付、解約金および償還金の支払い等については、投資信託約款の規定によるほか、民法その他の法令等にしたがって取り扱われます。

## 第二部【委託会社等の情報】

### 第1【委託会社等の概況】

#### 1【委託会社等の概況】

（平成28年1月末日現在）

（1）資本金の額	10億円
会社が発行する株式の総数	2,600,000株
発行済株式の総数	825,000株
最近5年間ににおける主な資本金の額の増減	なし

#### （2）委託会社の機構

##### 委託会社の意思決定機構

委託会社は、12名以内で構成される取締役会により運営されます。

取締役は、委託会社の株主であることを要しません。

取締役は、株主総会において株主によって選任され、その任期は選任後2年以内に終了する事業年度の内最終のものに関する定時株主総会の終結のときまでとします。

取締役会は、社長1名を選定するほか、会長、副社長、専務取締役、および常務取締役を若干名選任することができます。また、取締役会は取締役の中から代表取締役を若干名選定することができます。

取締役会は、法令に別段の定めがある場合を除き、原則として、社長が招集します。取締役会の議長は、原則として、社長がこれにあたります。

取締役会の決議は、法令に別段の定めがある場合を除き、取締役の過半数が出席したうえで、出席した取締役の過半数をもって決めます。

##### 運用の意思決定機構

運用委員会は、月1回、運用本部で開催する「ストラテジー会議」で策定された投資環境分析と運用の基本方針案に基づいて検討を行い、運用の基本方針を決定します。

また、運用に関する内規の制定及び改廃のほか、運用ガイドライン等運用のリスク管理に関する事項を決定します。

運用戦略会議は、月1回、運用各部署より運用委員会で決定された運用の基本方針に基づいた個別ファンドの具体的な投資戦略が報告され、その内容について検討を行います。

ファンドマネージャーは、運用戦略会議で検討された投資戦略に基づき、ファンド毎に具体的な運用計画を策定し、運用計画書・運用実施計画に基づいて、運用の指図を行います。

投資情報部は、国内外のマクロ経済・セミマクロ経済の調査・分析、市場環境の分析等をもとに、ファンドマネージャーに情報提供を行うことで、運用をサポートします。また、投資者に経済情勢等に関するタイムリーな情報を発信します。

運用分析会議は、月1回、運用のパフォーマンス向上、運用の適正性の確保、および運用のリスク管理に資することを目的に、個別ファンドの運用パフォーマンスを分析・検証・評価し、運用本部にフィードバックを行います。

売買分析会議は、月1回、運用財産に係る運用の適切性確保に資することを目的にファンドの有価証券売買状況や組入れ状況など、日々、リスク管理部、トレーディング部が行っている運用の指図に関するチェック状況の報告・指摘を行います。議長は会議の結果を取締役会へ報告します。

#### 2【事業の内容及び営業の概況】

当社は、「投資信託及び投資法人に関する法律」に定める投資信託委託会社として証券投資信託の設定を行うとともに、「金融商品取引法」に定める金融商品取引業者として、その運用（投資運用業）及びその受益権の募集又は私募（第二種金融商品取引業）を行っています。また、「金融商品取引法」に定める投資一任契約にかかる投資運用業、投資助言・代理業を行っています。

平成28年1月末日現在、委託会社の運用する証券投資信託は以下の通りです。（親投資信託を除く。）

種類	本数（本）	純資産総額(億円)
追加型株式投資信託	164	13,275
追加型公社債投資信託	16	2,088
単位型株式投資信託	45	1,213
単位型公社債投資信託	1	17
合計	226	16,594

純資産総額について、億円未満を切り捨てているため、合計と合わない場合があります。

### 3【委託会社等の経理状況】

(1) 当社の財務諸表は、「財務諸表等の用語、様式及び作成方法に関する規則」（昭和38年大蔵省令第59号）ならびに同規則第2条の規定に基づき、「金融商品取引業等に関する内閣府令」（平成19年内閣府令第52号）により作成しております。

財務諸表の金額については、千円未満の端数を切り捨てて記載しております。

(2) 当社は、金融商品取引法第193条の2第1項の規定に基づき、当事業年度（自平成26年4月1日至平成27年3月31日）の財務諸表について、東陽監査法人の監査を受けております。

(3) 当社の中間財務諸表は「中間財務諸表等の用語、様式及び作成方法に関する規則」（昭和52年大蔵省令第38号）、ならびに同規則第38条及び第57条の規定に基づいて「金融商品取引業等に関する内閣府令」（平成19年内閣府令第52号）により作成しております。

なお、中間財務諸表の金額については、千円未満の端数を切り捨てて記載しております。

(4) 当社は、金融商品取引法第193条の2第1項の規定に基づき、当中間会計期間（自平成27年4月1日至平成27年9月30日）の中間財務諸表について、東陽監査法人の中間監査を受けております。

#### (1)【貸借対照表】

(単位：千円)

	前事業年度 (平成26年3月31日現在)	当事業年度 (平成27年3月31日現在)
資産の部		
流動資産		
現金及び預金	8,848,385	11,448,189
有価証券	1,099,945	197,930
未収委託者報酬	1,092,403	1,279,777
未収運用受託報酬	33,673	71,522
未収投資助言報酬	14,381	14,792
前払費用	46,764	49,082
未収収益	55,492	59,173

繰延税金資産		47,866		138,311
その他の流動資産		349		439
流動資産合計		11,239,262		13,259,219
固定資産				
有形固定資産				
建物	1	25,531	1	23,858
器具備品	1	98,755	1	103,641
有形固定資産合計		124,287		127,500
無形固定資産				
ソフトウェア		5,187		10,941
電話加入権		2,122		2,122
無形固定資産合計		7,310		13,064
投資その他の資産				
投資有価証券		1,996,148		1,630,952
親会社株式		1,605,912		1,764,840
長期差入保証金		122,837		115,054
前払年金費用				50,196
その他		26,705		26,705
貸倒引当金		14,510		14,510
投資その他の資産合計		3,737,093		3,573,237
固定資産合計		3,868,690		3,713,801
資産合計		15,107,953		16,973,020

	前事業年度 (平成26年3月31日現在)	当事業年度 (平成27年3月31日現在)
負債の部		
流動負債		
預り金	7,217	7,237
未払金	642,435	770,025
未払収益分配金	43	26
未払償還金	3,795	3,795
未払手数料	530,103	655,783
その他未払金	108,494	110,421
未払費用	284,894	520,834
未払法人税等	398,764	425,152
未払消費税等	89,994	217,522
賞与引当金		37,574
流動負債合計	1,423,307	1,978,347
固定負債		
退職給付引当金	208,391	218,014
役員退職慰労引当金	36,470	27,100
繰延税金負債	366,717	427,068
資産除去債務	32,728	33,292
長期未払金	7,815	
固定負債合計	652,123	705,475
負債合計	2,075,431	2,683,823
純資産の部		
株主資本		
資本金	1,000,000	1,000,000

資本剰余金		
資本準備金	566,500	566,500
資本剰余金合計	566,500	566,500
利益剰余金		
利益準備金	179,830	179,830
その他利益剰余金		
別途積立金	5,718,662	5,718,662
繰越利益剰余金	4,706,843	5,727,608
利益剰余金合計	10,605,335	11,626,100
株主資本合計	12,171,835	13,192,600
評価・換算差額等		
その他有価証券評価差額金	860,687	1,096,597
評価・換算差額等合計	860,687	1,096,597
純資産合計	13,032,522	14,289,197
負債・純資産合計	15,107,953	16,973,020

## ( 2 ) 【損益計算書】

( 単位：千円 )

	前事業年度 ( 自 平成25年4月1日 至 平成26年3月31日 )	当事業年度 ( 自 平成26年4月1日 至 平成27年3月31日 )
営業収益		
委託者報酬	12,266,731	13,931,095
運用受託報酬	58,040	104,858
投資助言報酬	23,354	34,300
営業収益合計	12,348,126	14,070,254
営業費用		
支払手数料	6,294,536	7,278,031
広告宣伝費	306,596	519,541
公告費	78	284
受益権管理費	13,178	14,118
調査費	1,688,690	1,686,856
調査費	298,195	297,053
委託調査費	1,390,495	1,389,802
委託計算費	271,733	294,726
営業雑経費	267,619	396,503
通信費	49,197	54,072
印刷費	172,416	191,187
諸経費	33,929	136,353
協会費	8,520	9,067
諸会費	3,557	5,823
営業費用合計	8,842,433	10,190,062
一般管理費		
給料	1,422,540	1,498,963
役員報酬	162,372	176,066
給料・手当	1,213,054	1,290,188
賞与	47,114	32,709

交際費	19,202	18,489
寄付金	58,711	40,177
旅費交通費	54,386	72,302
租税公課	25,080	28,350
不動産賃借料	180,329	164,107
賞与引当金繰入		37,574
退職給付費用	54,744	58,095
役員退職慰労引当金繰入	6,660	6,110
固定資産減価償却費	29,475	30,495
諸経費	327,126	355,255
一般管理費合計	2,178,257	2,309,921
営業利益	1,327,435	1,570,270

	前事業年度 (自 平成25年4月1日 至 平成26年3月31日)		当事業年度 (自 平成26年4月1日 至 平成27年3月31日)	
営業外収益				
受取配当金	1	118,222	1	79,096
有価証券利息		1,527		375
受取利息		819		1,496
約款時効収入		21		19
受取負担金		10,793		12,317
受取保険金				12,000
雑益		1,573		2,103
営業外収益合計		132,958		107,408
営業外費用				
信託財産負担金		712		29
固定資産除却損 為替差損	2	834	2	93
雑損		291		500
		97		
営業外費用合計		1,935		623
経常利益		1,458,458		1,677,055
特別利益				
投資有価証券売却益				46,700
投資有価証券償還益		48,956		
特別利益合計		48,956		46,700
特別損失				
投資有価証券売却損				13,422
投資有価証券償還損		47,058		
投資有価証券評価損				58,140
特別損失合計		47,058		71,562
税引前当期純利益		1,460,356		1,652,192
法人税、住民税及び事業税		522,708		670,864
法人税等調整額		28,433		80,396
法人税等合計		551,142		590,468
当期純利益		909,213		1,061,724

## （ 3 ）【株主資本等変動計算書】

前事業年度（自 平成25年4月1日 至 平成26年3月31日）

（単位：千円）

	株主資本							評価・換算差額等		純資産 合計	
	資本金	資本剰余金		利益準備金	利益剰余金		株主資本 合計	その他有 価証券評 価差額金	評価・換 算差 額等合 計		
		資本準備金	資本剰 余金合 計		その他利益剰余金	利益剰余金 合計					
当期首残高	1,000,000	566,500	566,500	179,830	5,718,662	3,830,629	9,729,121	11,295,621	822,124	822,124	12,117,745
当期変動額											
剰余金の配当						33,000	33,000	33,000			33,000
当期純利益						909,213	909,213	909,213			909,213
株主資本以外の 項目の事業年度 中の変動額（純 額）									38,563	38,563	38,563
当期変動額合計						876,213	876,213	876,213	38,563	38,563	914,777
当期末残高	1,000,000	566,500	566,500	179,830	5,718,662	4,706,843	10,605,335	12,171,835	860,687	860,687	13,032,522

当事業年度（自 平成26年4月1日 至 平成27年3月31日）

（単位：千円）

	株主資本							評価・換算差額等		純資産 合計	
	資本金	資本剰余金		利益準備金	利益剰余金		株主資本 合計	その他有 価証券評 価差額金	評価・換 算差 額等合 計		
		資本準備金	資本剰 余金合 計		その他利益剰余金	利益剰余金 合計					
当期首残高	1,000,000	566,500	566,500	179,830	5,718,662	4,706,843	10,605,335	12,171,835	860,687	860,687	13,032,522
会計方針の変更 による累積的影響額						290	290	290			290
会計方針の変更を 反映した当期首残 高	1,000,000	566,500	566,500	179,830	5,718,662	4,707,133	10,605,625	12,172,125	860,687	860,687	13,032,813
当期変動額											
剰余金の配当						41,250	41,250	41,250			41,250
当期純利益						1,061,724	1,061,724	1,061,724			1,061,724
株主資本以外の 項目の事業年度 中の変動額（純 額）									235,909	235,909	235,909
当期変動額合計						1,020,474	1,020,474	1,020,474	235,909	235,909	1,256,384
当期末残高	1,000,000	566,500	566,500	179,830	5,718,662	5,727,608	11,626,100	13,192,600	1,096,597	1,096,597	14,289,197

## [注記事項]

## （重要な会計方針）

## 1. 有価証券の評価基準及び評価方法

その他有価証券

時価のあるもの

決算日の市場価格等に基づく時価法（評価差額は全部純資産直入法により処理し、売却原価は総平均法により算定）

時価のないもの

総平均法による原価法

## 2. 固定資産の減価償却の方法

### (1) 有形固定資産

定率法により償却しております。

なお、主な耐用年数は以下のとおりです。

建物 8～18年

器具備品 4～15年

### (2) 無形固定資産

定額法により償却しております。

なお、自社利用のソフトウェアについては、社内における利用可能期間（5年）に基づく定額法により償却しております。

## 3. 引当金の計上基準

### (1) 貸倒引当金

債権の貸倒れによる損失に備えるため、一般債権については貸倒実績率により、貸倒懸念債権等特定の債権については個別に回収可能性を勘案し、回収不能見込額を計上しております。

### (2) 賞与引当金

従業員の賞与支給に備えるため、当社所定の計算方法による支給見込額を計上しております。

### (3) 退職給付引当金

従業員の退職給付に備えるため、当事業年度末における退職給付債務及び年金資産の見込額に基づき計上しております。

退職給付見込額の期間帰属方法

退職給付債務の算定にあたり、退職給付見込額を当事業年度末までの期間に帰属させる方法については、給付算定式基準によっております。

数理計算上の差異の費用処理方法

数理計算上の差異は、各事業年度の発生時における従業員の平均残存勤務期間以内の一定の年数（5年）による定額法により按分した額をそれぞれ発生の翌事業年度から費用処理しております。

### (4) 役員退職慰労引当金

役員の退職慰労金の支出に備えるため、当社内規に基づく期末要支給見積額を計上しております。

## 4. 外貨建の資産及び負債の本邦通貨への換算基準

外貨建金銭債権債務は、期末日の直物為替相場により円貨に換算し、換算差額は損益として処理しております。

## 5. その他財務諸表作成のための基本となる重要な事項

消費税等の会計処理方法

消費税及び地方消費税の会計処理は、税抜方式によっております。

（会計方針の変更）

（退職給付に関する会計基準等の適用）

「退職給付に関する会計基準」（企業会計基準第26号 平成24年5月17日。以下「退職給付会計基準」という。）及び「退職給付に関する会計基準の適用指針」（企業会計基準適用指針第25号 平成27年3月26日。以下「退職給付適用指針」という。）を、退職給付会計基準第35項本文及び退職給付適用指針第67項本文に掲げられた定めについて当事業年度より適用し、退職給付債務及び勤務費用の計算方法を見直し、退職給付見込額の期間帰属方法を期間定額基準から給付算定式基準へ変更、割引率の決定方法を、退職給付の支払見込期間及び支払見込期間ごとの金額を反映した単一の加重平均割引率を使用する方法へ変更しております。

退職給付会計基準等の適用については、退職給付会計基準第37項に定める経過的な取扱いに従って、当事業年度の期首において、退職給付債務及び勤務費用の計算方法の変更に伴う影響額を利益剰余金に加減しております。

この結果、当事業年度の期首の退職給付引当金が450千円減少し、利益剰余金が290千円増加しております。また、当事業年度の営業利益、経常利益及び税引前当期純利益に与える影響は軽微であります。



なお、当事業年度の1株当たり純資産額は0円35銭増加しております。また、1株当たり当期純利益金額に与える影響は軽微であります。

(表示方法の変更)

(損益計算書)

前事業年度において、一般管理費の「給料・手当」に含めて表示しておりました「賞与」は、明瞭性の観点から、当事業年度より独立掲記しております。この表示方法の変更を反映させるため、前事業年度の財務諸表の組み替えを行っております。

この結果、前事業年度の損益計算書において、一般管理費の「給料・手当」に表示していた1,260,168千円は、「給料・手当」1,213,054千円、「賞与」47,114千円として組み替えております。

前事業年度において、営業外収益の「雑益」に含めて表示しておりました「受取負担金」は、営業外収益の総額の100分の10を超えたため、当事業年度より独立掲記しております。また、前事業年度において、独立掲記していた営業外収益の「投資有価証券売却益」は、金額の重要性が乏しいため、当事業年度より「雑益」に含めて表示しております。この表示方法の変更を反映させるため、前事業年度の財務諸表の組み替えを行っております。

この結果、前事業年度の損益計算書において、営業外収益の「雑益」に表示していた12,245千円は、「受取負担金」10,793千円、「雑益」1,452千円として組み替え、「投資有価証券売却益」に表示していた121千円は「雑益」として組み替えております。

前事業年度において、営業外費用の「雑損」に含めて表示しておりました「為替差損」は、営業外費用の総額の100分の10を超えたため、当事業年度より独立掲記しております。この表示方法の変更を反映させるため、前事業年度の財務諸表の組み替えを行っております。

この結果、前事業年度の損益計算書において、営業外費用の「雑損」に表示していた388千円は、「為替差損」291千円、「雑損」97千円として組み替えております。

(貸借対照表関係)

1有形固定資産の減価償却累計額

	前事業年度 (平成26年3月31日)	当事業年度 (平成27年3月31日)
建物	54,920千円	59,482千円
器具備品	142,553 "	142,476 "
計	197,474 "	201,959 "

(損益計算書関係)

1各科目に含まれている関係会社に対するものは、次のとおりであります。

	前事業年度 (自平成25年4月1日 至平成26年3月31日)	当事業年度 (自平成26年4月1日 至平成27年3月31日)
受取配当金	92,430千円	57,670千円

2固定資産除却損の内訳は次のとおりであります。

	前事業年度 (自平成25年4月1日 至平成26年3月31日)	当事業年度 (自平成26年4月1日 至平成27年3月31日)
器具備品	834千円	93千円

(株主資本等変動計算書関係)

前事業年度(自平成25年4月1日 至平成26年3月31日)

## 1. 発行済株式の種類及び総数に関する事項

株式の種類	当事業年度期首	当事業年度増加	当事業年度減少	当事業年度末
普通株式（株）	825,000			825,000

## 2. 剰余金の配当に関する事項

決議	株式の種類	配当金の総額 (千円)	1株当たり 配当額(円)	基準日	効力発生日
平成25年6月25日 定時株主総会	普通株式	33,000	40	平成25年3月31日	平成25年6月26日

## 3. 基準日が当事業年度に属する配当のうち、配当の効力発生日が翌事業年度となるもの

決議	株式の種類	配当金の 総額(千円)	配当金の 原資	1株当たり 配当額(円)	基準日	効力発生日
平成26年6月24日 定時株主総会	普通株式	41,250	利益剰余金	50	平成26年3月31日	平成26年6月25日

当事業年度（自 平成26年4月1日 至 平成27年3月31日）

## 1. 発行済株式の種類及び総数に関する事項

株式の種類	当事業年度期首	当事業年度増加	当事業年度減少	当事業年度末
普通株式（株）	825,000			825,000

## 2. 剰余金の配当に関する事項

決議	株式の種類	配当金の総額 (千円)	1株当たり 配当額(円)	基準日	効力発生日
平成26年6月24日 定時株主総会	普通株式	41,250	50	平成26年3月31日	平成26年6月25日

## 3. 基準日が当事業年度に属する配当のうち、配当の効力発生日が翌事業年度となるもの

決議	株式の種類	配当金の 総額(千円)	配当金の 原資	1株当たり 配当額(円)	基準日	効力発生日
平成27年6月24日 定時株主総会	普通株式	41,250	利益剰余金	50	平成27年3月31日	平成27年6月25日

## (金融商品関係)

## 1. 金融商品の状況に関する事項

## (1) 金融商品に対する取組方針

当社は、金融商品取引法に定める投資運用業、投資助言・代理業及び第二種金融商品取引業を営んでおります。これらの事業を当社では、自己資金で行っております。

一方、資金運用については、短期的な預金及び債券、投資有価証券での運用を行っております。なお、デリバティブ取引は行っておりません。

## (2) 金融商品の内容及びそのリスク

当社が保有する主な金融資産は現金及び預金、有価証券、未収委託者報酬、投資有価証券及び親会社株式であります。

預金は預入先金融機関の信用リスクに晒されております。また有価証券、投資有価証券及び親会社株式は発行体の信用リスクやマーケットリスク等に晒されております。また、未収委託者報酬は投資信託財産中から当社（委託者）が得られる報酬であり、未収であるものであります。

金融負債の主なものは、未払金（未払手数料）、未払法人税等であります。未払金（未払手数料）は委託者報酬中から当社が販売会社に支払うべき手数料であり、未払いのものであります。

## (3) 金融商品に係るリスク管理体制

当社は経営の健全化及び経営資源の効率化を目的として、リスク管理体制の強化を図り、適切なりスク・コントロールに努めております。金融資産に関わる信用リスク、マーケットリスク等を管理するため、社内規程等に従い、ポジション枠や与信枠等の適切な管理に努めております。

## 2. 金融商品の時価等に関する事項

貸借対照表計上額、時価及びこれらの差額については、次のとおりであります。なお時価を把握することが極めて困難と認められるものは含まれておりません（（注2）参照）。

前事業年度（平成26年3月31日）

（単位：千円）

	貸借対照表計上額	時価	差額
(1)現金及び預金	8,848,385	8,848,385	
(2)有価証券	1,099,945	1,099,945	
(3)未収委託者報酬	1,092,403	1,092,403	
(4)投資有価証券	1,415,148	1,415,148	
(5)親会社株式	1,605,912	1,605,912	
(6)未払金（未払手数料）	530,103	530,103	
(7)未払法人税等	398,764	398,764	

当事業年度（平成27年3月31日）

（単位：千円）

	貸借対照表計上額	時価	差額
(1)現金及び預金	11,448,189	11,448,189	
(2)有価証券	197,930	197,930	
(3)未収委託者報酬	1,279,777	1,279,777	
(4)投資有価証券	1,049,952	1,049,952	
(5)親会社株式	1,764,840	1,764,840	
(6)未払金（未払手数料）	655,783	655,783	
(7)未払法人税等	425,152	425,152	

## (注1) 金融商品の時価の算定方法

(1) 現金及び預金、(3) 未収委託者報酬、(6) 未払金（未払手数料）、(7) 未払法人税等

これらは短期間で決済されるため、時価は帳簿価額にほぼ等しいことから、当該帳簿価額によっております。

(2) 有価証券、(4) 投資有価証券、(5) 親会社株式

これらの時価について、上場株式は取引所の価格、債券は取引所の価格又は日本証券業協会が公表する価格等、投資信託は公表されている基準価額等によっております。また、保有目的ごとの有価証券に関する事項については、注記事項「有価証券関係」をご参照下さい。

## (注2) 時価を把握することが極めて困難と認められる金融商品の貸借対照表計上額

（単位：千円）

区分	前事業年度 （平成26年3月31日）	当事業年度 （平成27年3月31日）
非上場株式	581,000	581,000

非上場株式については、市場価額がなく、時価を把握することが極めて困難と認められるため、  
「(4)投資有価証券」には含めておりません。

## (注3) 金銭債権及び満期のある有価証券の決算日後の償還予定額

前事業年度(平成26年3月31日)

(単位:千円)

	1年以内	1年超 5年以内	5年超 10年以内	10年超
現金及び預金	8,848,385			
未収委託者報酬	1,092,403			
有価証券及び投資有価証券 その他有価証券のうち満期があるもの その他	1,099,945	566,135	338,074	
合計	11,040,733	566,135	338,074	

当事業年度(平成27年3月31日)

(単位:千円)

	1年以内	1年超 5年以内	5年超 10年以内	10年超
現金及び預金	11,448,189			
未収委託者報酬	1,279,777			
有価証券及び投資有価証券 その他有価証券のうち満期があるもの その他	197,930	474,917	146,462	
合計	12,925,897	474,917	146,462	

## (有価証券関係)

## 1. その他有価証券

前事業年度(平成26年3月31日)

(単位:千円)

区分	種類	貸借対照表 計上額	取得原価	差額
貸借対照表計上額が 取得原価を超えるもの	(1) 株式	1,950,920	618,311	1,332,608
	(2) 債券 国債・地方債等 社債 その他	499,975	499,972	2
	(3) その他	619,622	561,226	58,395
	小計	3,070,517	1,679,510	1,391,006
貸借対照表計上額が 取得原価を超えないもの	(1) 株式 (2) 債券 国債・地方債等	599,970	599,971	1

	社債 その他 (3) その他	450,518	507,124	56,606
小計		1,050,488	1,107,096	56,607
合計		4,121,005	2,786,606	1,334,399

(注) 非上場株式(貸借対照表計上額 581,000千円)については、市場価格がなく、時価を把握することが極めて困難と認められることから、上表の「その他有価証券」には含めておりません。

当事業年度(平成27年3月31日)

(単位:千円)

区分	種類	貸借対照表 計上額	取得原価	差額
貸借対照表計上額が 取得原価を超えるもの	(1) 株式 (2) 債券 国債・地方債等 社債 その他 (3) その他	2,136,886     686,948	618,311     503,598	1,518,574     183,349
小計		2,823,834	1,121,910	1,701,923
貸借対照表計上額が 取得原価を超えないもの	(1) 株式 (2) 債券 国債・地方債等 社債 その他 (3) その他	     188,887	     328,500	     139,612
小計		188,887	328,500	139,612
合計		3,012,722	1,450,410	1,562,311

(注) 非上場株式(貸借対照表計上額 581,000千円)については、市場価格がなく、時価を把握することが極めて困難と認められることから、上表の「その他有価証券」には含めておりません。

## 2. 事業年度中に売却したその他有価証券

前事業年度(自平成25年4月1日 至平成26年3月31日)

(単位:千円)

種類	売却額	売却益の 合計額	売却損の 合計額
(1) 株式 (2) 債券 国債・地方債等 社債 その他 (3) その他	     19,804	     121	

合計	19,804	121	
----	--------	-----	--

当事業年度（自平成26年4月1日 至平成27年3月31日）

(単位：千円)

種類	売却額	売却益の 合計額	売却損の 合計額
(1) 株式			
(2) 債券 国債・地方債等 社債 その他			
(3) その他	369,277	46,700	13,422
合計	369,277	46,700	13,422

(デリバティブ取引関係)

当社は、デリバティブ取引を利用していないため該当事項はありません。

(退職給付関係)

1. 採用している退職給付制度の概要

当社の退職給付制度は、確定拠出年金制度（証券総合型DC岡三プラン）、確定給付企業年金制度及び退職一時金制度から構成されております。

2. 確定給付制度

(1) 退職給付債務の期首残高と期末残高の調整表

(単位：千円)

	前事業年度 (自平成25年4月1日 至平成26年3月31日)	当事業年度 (自平成26年4月1日 至平成27年3月31日)
退職給付債務の期首残高	429,752	449,398
会計方針の変更による累積的影響額		450
会計方針の変更を反映した期首残高	429,752	448,948
勤務費用	41,395	43,495
利息費用	4,254	2,918
数理計算上の差異の発生額	5,010	11,930
退職給付の支払額	31,013	25,323
退職給付債務の期末残高	449,398	481,968

(2) 年金資産の期首残高と期末残高の調整表

(単位：千円)

	前事業年度 (自平成25年4月1日 至平成26年3月31日)	当事業年度 (自平成26年4月1日 至平成27年3月31日)
年金資産の期首残高	205,027	236,284
期待運用収益	1,025	1,181
数理計算上の差異の発生額	25,773	12,109
事業主からの拠出額	71,191	72,675
退職給付の支払額	15,186	13,189
年金資産の期末残高	236,284	284,842

(3) 退職給付債務及び年金資産の期末残高と貸借対照表に計上された退職給付引当金及び前払年金費用の調整表

(単位：千円)

	前事業年度 (平成26年3月31日)	当事業年度 (平成27年3月31日)
積立型制度の退職給付債務	225,269	240,900
年金資産	236,284	284,842
	11,015	43,941
非積立型制度の退職給付債務	224,129	241,067
未積立退職給付債務	213,113	197,126
未認識数理計算上の差異	4,722	29,307
貸借対照表に計上された負債と資産の純額	208,391	167,818
退職給付引当金	208,391	218,014
前払年金費用		50,196
貸借対照表に計上された負債と資産の純額	208,391	167,818

(4) 退職給付費用及びその内訳項目の金額

(単位：千円)

	前事業年度 (自平成25年4月1日 至平成26年3月31日)	当事業年度 (自平成26年4月1日 至平成27年3月31日)
勤務費用	41,395	43,495
利息費用	4,254	2,918
期待運用収益	1,025	1,181
数理計算上の差異の費用処理額	2,950	545
確定給付制度に係る退職給付費用	41,674	44,686

(5) 年金資産に関する事項

年金資産の主な内訳

年金資産合計に対する主な分類ごとの比率は、次のとおりであります。

	前事業年度 (平成26年3月31日)	当事業年度 (平成27年3月31日)
株式	41.5%	43.3%
一般勘定	35.9%	32.4%
債券	20.3%	22.0%
その他	2.3%	2.3%
合計	100.0%	100.0%

長期期待運用収益率の設定方法

年金資産の長期期待運用収益率は、保有する年金資産のポートフォリオ、過去の運用実績、運用方針、及び市場の動向等を考慮し設定しております。

(6) 数理計算上の計算基礎に関する事項

主要な数理計算上の計算基礎（加重平均で表わしております。）

	前事業年度 (自平成25年4月1日 至平成26年3月31日)	当事業年度 (自平成26年4月1日 至平成27年3月31日)
割引率	0.64%	0.41%
長期期待運用収益率	0.50%	0.50%

## 3. 確定拠出制度

当社の確定拠出制度への要拠出額は、前事業年度13,069千円、当事業年度13,409千円であります。

## (税効果会計関係)

## 1. 繰延税金資産及び繰延税金負債の発生の主な原因別内訳

	前事業年度 (平成26年3月31日)		当事業年度 (平成27年3月31日)	
<b>繰延税金資産</b>				
退職給付引当金	73,979	千円	70,418	千円
役員退職慰労引当金	12,946	"	8,753	"
賞与引当金			12,436	"
ゴルフ会員権評価損	2,131	"	1,939	"
貸倒引当金	5,151	"	4,686	"
その他有価証券評価差額金	20,095	"	26,315	"
投資有価証券評価損	3,002	"	21,952	"
未払広告宣伝費	31,522	"	79,877	"
資産除去債務	11,618	"	10,753	"
未払事業税	29,942	"	32,388	"
その他	10,925	"	32,865	"
繰延税金資産の合計	201,314	"	302,388	"
<b>繰延税金負債</b>				
その他有価証券評価差額金	493,807	"	550,170	"
未収配当金	19,682	"	19,533	"
資産除去債務	6,675	"	5,228	"
前払年金費用			16,213	"
繰延税金負債の合計	520,165	"	591,145	"
繰延税金資産(負債)の純額	318,850	"	288,756	"

## 2. 法定実効税率と税効果会計適用後の法人税等の負担率との差異の原因となった主な項目別の内訳

前事業年度 (平成26年3月31日)	当事業年度 (平成27年3月31日)
法定実効税率と税効果会計適用後の法人税等の負担率との間の差異が法定実効税率の100分の5以下であるため注記を省略しております。	法定実効税率と税効果会計適用後の法人税等の負担率との間の差異が法定実効税率の100分の5以下であるため注記を省略しております。



### 3. 法人税等の税率の変更による繰延税金資産及び繰延税金負債金額の修正

「所得税法等の一部を改正する法律」（平成27年法律第9号）及び「地方税法等の一部を改正する法律」（平成27年法律第2号）が平成27年3月31日に公布され、平成27年4月1日以後に開始する事業年度から法人税率の引下げ等が行われることとなりました。これに伴い、繰延税金資産及び繰延税金負債の計算に使用する法定実効税率は、従来の35.5%から平成27年4月1日に開始する事業年度に解消が見込まれる一時差異については33.1%に、平成28年4月1日に開始する事業年度以降に解消が見込まれる一時差異については32.3%となります。

この税率変更により、繰延税金負債の金額（繰延税金資産の金額を控除した金額）が32,281千円減少し、法人税等調整額が19,124千円、その他有価証券評価差額金が51,405千円増加しております。

#### （資産除去債務関係）

資産除去債務のうち貸借対照表に計上しているもの

##### 1. 当該資産除去債務の概要

本店の建物の不動産賃貸借契約に伴う原状回復義務等であります。

##### 2. 当該資産除去債務の金額の算定方法

使用見込期間を取得から15年～31年と見積り、割引率は1.404%～2.290%を使用して資産除去債務の金額を計算しております。

##### 3. 当該資産除去債務の総額の増減

	前事業年度		当事業年度	
	（自平成25年4月 1日 至平成26年3 月31日）		（自平成26年4月1日 至平成27年3月31日）	
期首残高	32,175	千円	32,728	千円
時の経過による調整額	553	"	563	"
期末残高	32,728	千円	33,292	千円

#### （セグメント情報等）

##### 1. セグメント情報

###### （1）報告セグメントの概要

当社の報告セグメントは、当社の構成単位のうち分離された財務情報が入手可能であり、取締役会が、経営資源の配分の決定及び業績を評価するために、定期的に検討を行う対象となっているものであります。

当社は「投資信託部門」及び「投資顧問部門」ごとに、経営戦略を立案・決定し、経営資源の配分及び業績の評価を行っております。

なお、「投資顧問部門」のセグメントの売上高、利益又は損失の金額及び資産の額がいずれも事業セグメントの合計額の10%未満でありますので、報告セグメントは「投資信託部門」のみであります。

報告セグメントである「投資信託部門」では投資信託の運用、商品開発等を行っております。報告セグメントが1つであり、開示情報としての重要性が乏しいため、セグメント情報の記載を省略しております。

###### （2）報告セグメントごとの売上高、利益又は損失、資産、負債その他の項目の金額の算定方法

報告セグメントが1つであり、開示情報としての重要性が乏しいため、セグメント情報の記載を省略しております。

###### （3）報告セグメントごとの売上高、利益又は損失、資産、負債その他の項目の金額に関する情報

前事業年度（自平成25年4月1日 至平成26年3月31日）

報告セグメントが1つであり、開示情報としての重要性が乏しいため、セグメント情報の記載を省略しております。

当事業年度（自平成26年4月1日 至平成27年3月31日）

報告セグメントが1つであり、開示情報としての重要性が乏しいため、セグメント情報の記載を省略しております。

（４）報告セグメント合計額と財務諸表計上額との差額及び当該差額の主な内容（差異調整に関する事項）

前事業年度（自平成25年4月1日 至平成26年3月31日）

報告セグメントが1つであり、開示情報としての重要性が乏しいため、セグメント情報の記載を省略しております。

当事業年度（自平成26年4月1日 至平成27年3月31日）

報告セグメントが1つであり、開示情報としての重要性が乏しいため、セグメント情報の記載を省略しております。

## 2. 関連情報

前事業年度（自平成25年4月1日 至平成26年3月31日）

(1) 製品及びサービスごとの情報

単一の製品・サービスの区分の外部顧客への営業収益が損益計算書の営業収益の90%を超えるため、記載を省略しております。

(2) 地域ごとの情報

営業収益

本邦の外部顧客への営業収益が損益計算書の営業収益の90%を超えるため、記載を省略しております。

有形固定資産

本邦以外に所在している有形固定資産がないため、該当事項はありません。

(3) 主要な顧客ごとの情報

該当事項はありません。

当事業年度（自平成26年4月1日 至平成27年3月31日）

(1) 製品及びサービスごとの情報

単一の製品・サービスの区分の外部顧客への営業収益が損益計算書の営業収益の90%を超えるため、記載を省略しております。

(2) 地域ごとの情報

営業収益

本邦の外部顧客への営業収益が損益計算書の営業収益の90%を超えるため、記載を省略しております。

有形固定資産

本邦以外に所在している有形固定資産がないため、該当事項はありません。

(3) 主要な顧客ごとの情報

該当事項はありません。

### 3. 報告セグメントごとの固定資産の減損損失に関する情報

該当事項はありません。

### 4. 報告セグメントごとののれんの償却額及び未償却残高に関する情報

該当事項はありません。

### 5. 報告セグメントごとの負ののれん発生益に関する情報

該当事項はありません。

## (関連当事者情報)

### 1. 関連当事者との取引

財務諸表提出会社と関連当事者との取引

前事業年度(自平成25年4月1日至平成26年3月31日)

## 財務諸表提出会社と同一の親会社を持つ会社等

種類	会社等の名称又は氏名	所在地	資本金又は出資金(千円)	事業の内容又は職業	議決権等の所有(被所有)割合	関連当事者との関係	取引の内容	取引金額(千円)	科目	期末残高(千円)
同一の親会社を持つ会社	岡三証券株式会社	東京都中央区	5,000,000	証券業	被所有 直接 2.30%	当社ファンドの募集取扱	支払手数料の支払 (注2)	3,709,820 (注1)	未払手数料	338,185 (注1)

(注) 1.上記の取引金額には消費税等が含まれておらず、期末残高には消費税等が含まれております。

2.取引条件及び取引条件の決定方針

過去の取引条件及びファンドの商品性を勘案して決定しております。

当事業年度(自平成26年4月1日至平成27年3月31日)

## 財務諸表提出会社と同一の親会社を持つ会社等

種類	会社等の名称又は氏名	所在地	資本金又は出資金(千円)	事業の内容又は職業	議決権等の所有(被所有)割合	関連当事者との関係	取引の内容	取引金額(千円)	科目	期末残高(千円)
同一の親会社を持つ会社	岡三証券株式会社	東京都中央区	5,000,000	証券業	被所有 直接 2.30%	当社ファンドの募集取扱	支払手数料の支払 (注2)	3,739,886 (注1)	未払手数料	269,932 (注1)

(注) 1.上記の取引金額には消費税等が含まれておらず、期末残高には消費税等が含まれております。

2.取引条件及び取引条件の決定方針

過去の取引条件及びファンドの商品性を勘案して決定しております。

## 2.親会社又は重要な関連会社に関する注記

## (1)親会社情報

株式会社岡三証券グループ(東京証券取引所に上場)

## (2)重要な関連会社の要約財務情報

該当事項はありません。

## (1株当たり情報)

	前事業年度 (平成26年3月31日)	当事業年度 (平成27年3月31日)
1株当たり純資産額	15,796円99銭	17,320円23銭
1株当たり当期純利益金額	1,102円07銭	1,286円93銭

(注) 1.潜在株式調整後1株当たり当期純利益金額については、潜在株式がないため記載しておりません。

2.1株当たり当期純利益金額の算定上の基礎は、以下のとおりです。

	前事業年度 (自平成25年4月1日 至平成26年3月31日)	当事業年度 (自平成26年4月1日 至平成27年3月31日)
当期純利益金額	909,213千円	1,061,724千円
普通株主に帰属しない金額		
普通株式に係る当期純利益	909,213千円	1,061,724千円
普通株式の期中平均株式数	825,000株	825,000株

## 3.1株当たり純資産額の算定上の基礎は、以下のとおりです。

	前事業年度 (平成26年3月31日)	当事業年度 (平成27年3月31日)
純資産の部の合計額	13,032,522千円	14,289,197千円

純資産の部から控除する合計額		
普通株式に係る期末の純資産額	13,032,522千円	14,289,197千円
1株当たり純資産額の算定に用いられた期末の普通株式の数	825,000株	825,000株

## (重要な後発事象)

## 投資に係る重要な事象

当社は、平成27年6月19日開催の取締役会において、投資有価証券（3,500,000千円）を取得することについて決議しました。

## 中間財務諸表

## (1) [中間貸借対照表]

(単位：千円)

		当中間会計期間 (平成27年9月30日)
資産の部		
流動資産		
現金及び預金		9,332,382
有価証券		2,138
未収委託者報酬		1,256,501
未収運用受託報酬		7,758
未収投資助言報酬		33,365
繰延税金資産		80,837
その他の流動資産		58,221
流動資産合計		10,771,205
固定資産		
有形固定資産	1	123,807
無形固定資産		11,744
投資その他の資産		6,184,993
投資有価証券		5,994,499
その他		205,004
貸倒引当金		14,510
固定資産合計		6,320,545
資産合計		17,091,750

(単位：千円)

		当中間会計期間 (平成27年9月30日)
負債の部		
流動負債		
預り金		14,876
前受運用受託報酬		4,966
未払金		708,709
未払収益分配金		23
未払償還金		3,795
未払手数料		640,906
その他未払金		63,984
賞与引当金		18,852
未払法人税等		469,221

その他流動負債	2	461,065
流動負債合計		1,677,690
固定負債		
退職給付引当金		224,599
役員退職慰労引当金		29,810
繰延税金負債		218,873
資産除去債務		33,578
固定負債合計		506,861
負債合計		2,184,551
純資産の部		
株主資本		
資本金		1,000,000
資本剰余金		
資本準備金		566,500
資本剰余金合計		566,500
利益剰余金		
利益準備金		179,830
その他利益剰余金		
別途積立金		5,718,662
繰越利益剰余金		6,805,924
利益剰余金合計		12,704,416
株主資本合計		14,270,916
評価・換算差額等		
その他有価証券評価差額金		636,283
評価・換算差額等合計		636,283
純資産合計		14,907,199
負債・純資産合計		17,091,750

## (2) [中間損益計算書]

(単位：千円)

		当中間会計期間
		(自 平成27年4月1日
		至 平成27年9月30日)
営業収益		
委託者報酬		8,834,447
運用受託報酬		13,170
投資助言報酬		17,196
営業収益合計		8,864,815
営業費用		6,065,333
一般管理費		1,191,568
営業利益		1,607,913
営業外収益	1	27,702
営業外費用		83
経常利益		1,635,532
特別利益	2	145,894
特別損失	3	102,202
税引前中間純利益		1,679,225
法人税、住民税及び事業税		490,104
法人税等調整額		69,554

法人税等合計	559,659
中間純利益	1,119,565

## (3) [中間株主資本等変動計算書]

当中間会計期間（自 平成27年4月1日 至 平成27年9月30日）

（単位：千円）

	株主資本							評価・換算差額等		純資産 合計	
	資本金	資本剰余金		利益剰余金			株主資本 合計	その他有 価証券評 価差額金	評価・換 算差額等 合計		
		資本 準備金	資本剰 余金合 計	利益準 備金	その他利益剰余金						利益剰余金 合計
					別途 積立金	繰越利益 剰余金					
当期首残高	1,000,000	566,500	566,500	179,830	5,718,662	5,727,608	11,626,100	13,192,600	1,096,597	1,096,597	14,289,197
当中間期変動 額											
剰余金の配 当						41,250	41,250	41,250			41,250
中間純利益						1,119,565	1,119,565	1,119,565			1,119,565
株主資本以 外の項目の 当中間期変 動額（純 額）									460,314	460,314	460,314
当中間期変動 額合計						1,078,315	1,078,315	1,078,315	460,314	460,314	618,001
当中間期末残 高	1,000,000	566,500	566,500	179,830	5,718,662	6,805,924	12,704,416	14,270,916	636,283	636,283	14,907,199

## 重要な会計方針

## 1. 有価証券の評価基準及び評価方法

## その他有価証券

## 時価のあるもの

中間決算日の市場価格等に基づく時価法（評価差額は全部純資産直入法により処理し、売却原価は総平均法により算定）

## 時価のないもの

総平均法による原価法

## 2. 固定資産の減価償却の方法

## (1)有形固定資産

定率法により償却しております。

なお、主な耐用年数は以下のとおりです。

建物 8～18年

器具備品 4～15年

## (2)無形固定資産

定額法により償却しております。

なお、自社利用のソフトウェアについては、社内における利用可能期間（5年）に基づく定額法により償却しております。

## 3. 引当金の計上基準

## (1)貸倒引当金

債権の貸倒れによる損失に備えるため、一般債権については貸倒実績率により、貸倒懸念債権等特定の債権については個別に回収可能性を勘案し、回収不能見込額を計上しております。

## (2)賞与引当金

従業員の賞与支給に備えるため、当社所定の計算方法による支給見込額の当中間期負担額を計上しております。

## (3)退職給付引当金

従業員の退職給付に備えるため、当事業年度末における退職給付債務及び年金資産の見込額に基づき、当中間会計期間末において発生していると認められる額を計上しております。

## 退職給付見込額の期間帰属方法

退職給付債務の算定にあたり、退職給付見込額を当中間会計期間末までの期間に帰属させる方法については、給付算定式基準によっております。

## 数理計算上の差異の費用処理方法

数理計算上の差異は、各事業年度の発生時における従業員の平均残存勤務期間以内の一定の年数（5年）による定額法により按分した額をそれぞれ発生の翌事業年度から費用処理しております。

## (4)役員退職慰労引当金

役員の退職慰労金の支出に備えるため、当社内規に基づく中間期末要支給見積額を計上しております。

## 4. 外貨建の資産及び負債の本邦通貨への換算基準

外貨建金銭債権債務は、中間決算日の直物為替相場により円貨に換算し、換算差額は損益として処理しております。

## 5. その他中間財務諸表作成のための基本となる重要な事項

## 消費税等の会計処理方法

消費税及び地方消費税の会計処理は、税抜方式によっております。

## 注記事項

## (中間貸借対照表関係)

## 1有形固定資産の減価償却累計額

	当中間会計期間 (平成27年9月30日現在)
建物	61,700千円
器具備品	152,055 "
計	213,756 "

## 2消費税等の取扱い

仮払消費税等及び仮受消費税等は相殺のうえ、流動負債の「その他流動負債」に含めて表示しております。

## (中間損益計算書関係)

## 1営業外収益の主要項目は、次のとおりであります。

	当中間会計期間 (自平成27年4月1日 至平成27年9月30日)
受取配当金	19,395千円
受取利息	924 "
為替差益	2,054 "
受取負担金	4,189 "

## 2特別利益の主要項目は、次のとおりであります。

## 当中間会計期間

（自 平成27年4月1日  
至 平成27年9月30日）

有価証券売却益	68,676千円
投資有価証券売却益	42,145千円
投資有価証券償還益	35,073千円

3特別損失の主要項目は、次のとおりであります。

## 当中間会計期間

（自 平成27年4月1日  
至 平成27年9月30日）

有価証券償還損	12,957千円
投資有価証券売却損	67,629千円
投資有価証券評価損	21,615千円

4減価償却実施額は、次のとおりであります。

## 当中間会計期間

（自 平成27年4月1日  
至 平成27年9月30日）

有形固定資産	15,492千円
無形固定資産	1,319 "

（中間株主資本等変動計算書関係）

当中間会計期間（自 平成27年4月1日 至 平成27年9月30日）

## 1. 発行済株式の種類及び総数に関する事項

株式の種類	当事業年度期首	当中間会計期間増加	当中間会計期間減少	当中間会計期間末
普通株式（株）	825,000			825,000

## 2. 剰余金の配当に関する事項

決議	株式の種類	配当金の総額 （千円）	1株当たり 配当額（円）	基準日	効力発生日
平成27年6月24日 定時株主総会	普通株式	41,250	50	平成27年3月31日	平成27年6月25日

（金融商品関係）

当中間会計期間（平成27年9月30日）

金融商品の時価等に関する事項

平成27年9月30日における中間貸借対照表計上額、時価及びこれらの差額については、次のとおりであります。なお時価を把握することが極めて困難と認められるものは含まれておりません（（注2）参照）。

（単位：千円）

	中間貸借対照表計上額	時価	差額
(1)現金及び預金	9,332,382	9,332,382	
(2)有価証券	2,138	2,138	
(3)未収委託者報酬	1,256,501	1,256,501	
(4)投資有価証券	5,413,498	5,413,498	
(5)未払金（未払手数料）	640,906	640,906	
(6)未払法人税等	469,221	469,221	



## (注1) 金融商品の時価の算定方法

## (1) 現金及び預金、(3) 未収委託者報酬、(5) 未払金（未払手数料）、(6) 未払法人税等

これらは短期間で決済されるため、時価は帳簿価額にほぼ等しいことから、当該帳簿価額によっております。

## (2) 有価証券、(4) 投資有価証券、

これらの時価について、上場株式は取引所の価格、債券は取引所の価格又は日本証券業協会が公表する価格等、投資信託は公表されている基準価額等によっております。また、保有目的ごとの有価証券に関する事項については、注記事項「有価証券関係」をご参照下さい。

## (注2) 時価を把握することが極めて困難と認められる金融商品の中間貸借対照表計上額

(単位：千円)

区分	当中間会計期間 (平成27年9月30日)
非上場株式	581,000

非上場株式については、市場価額がなく、時価を把握することが極めて困難と認められるため、

「(4) 投資有価証券」には含めておりません。

## (有価証券関係)

## 1. その他有価証券

当中間会計期間（平成27年9月30日）

(単位：千円)

区分	種類	中間貸借 対照表 計上額	取得原価	差額
中間貸借対照表計上額が取得原価を超えるもの	(1) 株式	1,647,474	605,961	1,041,512
	(2) 債券 国債・地方債等 社債 その他			
	(3) その他	200,426	167,079	33,346
小計		1,847,900	773,040	1,074,859
中間貸借対照表計上額が取得原価を超えないもの	(1) 株式	10,790	12,350	1,560
	(2) 債券 国債・地方債等 社債 その他			
	(3) その他	3,556,947	3,690,385	133,437
小計		3,567,737	3,702,735	134,997
合計		5,415,637	4,475,775	939,861

(注) 非上場株式（中間貸借対照表計上額 581,000千円）については、市場価格がなく、時価を把握することが極めて困難と認められることから、上表の「その他有価証券」には含めておりません。

## (デリバティブ取引関係)

当中間会計期間（平成27年9月30日）

当社は、デリバティブ取引を利用していないため該当事項はありません。

（資産除去債務関係）

資産除去債務のうち中間貸借対照表に計上しているもの  
当該資産除去債務の総額の増減

	当中間会計期間 (自平成27年4月1日 至平成27年9月30 日)	
期首残高	33,292	千円
時の経過による調整額	286	"
当中間会計期間末残高	33,578	千円

（セグメント情報等）

1.セグメント情報

当中間会計期間（自平成27年4月1日 至平成27年9月30日）

当社は「投資信託部門」及び「投資顧問部門」ごとに、経営戦略を立案・決定し、経営資源の配分及び業績の評価を行っております。

なお「投資顧問部門」のセグメントの営業収益、利益又は損失の金額及び資産の額がいずれも事業セグメントの合計額の10%未満でありますので、報告セグメントは「投資信託部門」のみであります。報告セグメントである「投資信託部門」では投資信託の運用、商品開発等を行っております。報告セグメントが1つであり、開示情報としての重要性が乏しいため、セグメント情報の記載を省略しております。

2.関連情報

当中間会計期間（自平成27年4月1日 至平成27年9月30日）

(1)製品及びサービスごとの情報

単一の製品・サービスの区分の外部顧客への営業収益が中間損益計算書の営業収益の90%を超えるため、記載を省略しております。

(2)地域ごとの情報

営業収益

本邦の外部顧客への営業収益が中間損益計算書の営業収益の90%を超えるため、記載を省略しております。

有形固定資産

本邦に所在している有形固定資産の金額が中間貸借対照表の有形固定資産の金額の90%を超えるため、記載を省略しております。

(3)主要な顧客ごとの情報

該当事項はありません。

3.報告セグメントごとの固定資産の減損損失に関する情報

当中間会計期間（自平成27年4月1日 至平成27年9月30日）

該当事項はありません。

4.報告セグメントごとののれんの償却額及び未償却残高に関する情報

当中間会計期間（自平成27年4月1日 至平成27年9月30日）

該当事項はありません。

5.報告セグメントごとの負ののれん発生益に関する情報

当中間会計期間（自平成27年4月1日 至平成27年9月30日）

該当事項はありません。

(1株当たり情報)

1株当たり純資産額及び算定上の基礎並びに1株当たり中間純利益金額及び算定上の基礎は、以下のとおりであります。

	当中間会計期間 (平成27年9月30日)
(1) 1株当たり純資産額	18,069円33銭
(算定上の基礎)	
純資産の部の合計額(千円)	14,907,199
純資産の部の合計額から控除する金額(千円)	
普通株式に係る中間期末(期末)の純資産額(千円)	14,907,199
普通株式の発行済株式数(株)	825,000
1株当たり純資産額の算定に用いられた 中間期末(期末)の普通株式の数(株)	825,000

	当中間会計期間 (自平成27年4月1日 至平成27年9月30日)
(2) 1株当たり中間純利益金額	1,357円04銭
(算定上の基礎)	
中間純利益金額(千円)	1,119,565
普通株主に帰属しない金額(千円)	
普通株式に係る中間純利益金額(千円)	1,119,565
普通株式の期中平均株式数(株)	825,000

(注) 潜在株式調整後1株当たり中間純利益金額については、潜在株式は存在しないため、記載しておりません。

(重要な後発事象)

該当事項はありません。

4【利害関係人との取引制限】

委託会社は、「金融商品取引法」の定めるところにより、利害関係人との取引について、次に掲げる行為が禁止されています。

自己又はその取締役若しくは執行役との間における取引を行うことを内容とした運用を行うこと（投資者の保護に欠け、若しくは取引の公正を害し、又は金融商品取引業の信用を失墜させるおそれがないものとして内閣府令で定めるものを除きます。）。

運用財産相互間において取引を行うことを内容とした運用を行うこと（投資者の保護に欠け、若しくは取引の公正を害し、又は金融商品取引業の信用を失墜させるおそれがないものとして内閣府令で定めるものを除きます。）。

通常取引の条件と異なる条件であって取引の公正を害するおそれのある条件で、委託会社の親法人等（委託会社の総株主等の議決権の過半数を保有していることその他の当該金融商品取引業者と密接な関係を有する法人その他の団体として政令で定める要件に該当する者をいいます。以下において同じ。）又は子法人等（委託会社が総株主等の議決権の過半数を保有していることその他の当該金融商品取引業者と密接な関係を有する法人その他の団体として政令で定める要件に該当する者をいいます。以下同じ。）と有価証券の売買その他の取引又は店頭デリバティブ取引を行うこと。

委託会社の親法人等又は子法人等の利益を図るため、その行う投資運用業に関して運用の方針、運用財産の額若しくは市場の状況に照らして不必要な取引を行うことを内容とした運用を行うこと。

上記に掲げるもののほか、委託会社の親法人等又は子法人等が関与する行為であって、投資

者の保護に欠け、若しくは取引の公正を害し、又は金融商品取引業の信用を失墜させるおそれのあるものとして内閣府令で定める行為。

## 5【その他】

### (1) 定款の変更等

委託会社の定款の変更に関しては、株主総会の決議が必要です。

委託会社は、事業の全部又は一部を譲渡することがあります。

委託会社は、分割により事業の全部又は一部を承継させることがあります。

### (2) 訴訟事件その他の重要事項

該当事項はありません。

## 第2【その他の関係法人の概況】

### 1【名称、資本金の額及び事業の内容】

#### (1) 「受託会社」

三井住友信託銀行株式会社

資本金の額

平成27年3月末日現在、342,037百万円

事業の内容

銀行法に基づき銀行業を営むとともに、金融機関の信託業務の兼営等に関する法律(兼営法)に基づき信託業務を営んでいます。

#### (2) 「販売会社」(資本金の額は、平成27年3月末日現在)

株式会社 中京銀行

資本金の額

31,844百万円

事業の内容

銀行法に基づき銀行業を営んでいます。

### 2【関係業務の概要】

#### (1) 「受託会社」は、主に以下の業務を行います。

投資信託財産の保管、管理及び計算

委託会社の指図に基づく投資信託財産の処分

#### (2) 「販売会社」は、主に以下の業務を行います。

受益権の募集の取扱い

収益分配金の再投資

収益分配金、償還金及び解約金の支払いの取扱い

投資信託説明書(交付目論見書)、投資信託説明書(請求目論見書)、運用報告書の交付の取扱い

解約請求の受付、買取請求の受付・実行

### 3【資本関係】

（持株比率5.0%以上を記載します。）

該当事項はありません。

### 第3【参考情報】

ファンドについては、当計算期間において以下の書類が提出されております。

提出年月日	提出書類
平成27年 7月30日	臨時報告書
平成27年10月16日	有価証券届出書の訂正届出書
平成27年10月16日	有価証券報告書
平成27年10月29日	臨時報告書

## 独立監査人の監査報告書

平成27年6月24日

岡三アセットマネジメント株式会社

取締役会 御中

東陽監査法人

指定社員 公認会計士 鈴木基仁 印  
業務執行社員指定社員 公認会計士 宝金正典 印  
業務執行社員

当監査法人は、金融商品取引法第193条の2第1項の規定に基づく監査証明を行うため、「委託会社等の経理状況」に掲げられている岡三アセットマネジメント株式会社の平成26年4月1日から平成27年3月31日までの第51期事業年度の財務諸表、すなわち、貸借対照表、損益計算書、株主資本等変動計算書、重要な会計方針及びその他の注記について監査を行った。

### 財務諸表に対する経営者の責任

経営者の責任は、我が国において一般に公正妥当と認められる企業会計の基準に準拠して財務諸表を作成し適正に表示することにある。これには、不正又は誤謬による重要な虚偽表示のない財務諸表を作成し適正に表示するために経営者が必要と判断した内部統制を整備及び運用することが含まれる。

### 監査人の責任

当監査法人の責任は、当監査法人が実施した監査に基づいて、独立の立場から財務諸表に対する意見を表明することにある。当監査法人は、我が国において一般に公正妥当と認められる監査の基準に準拠して監査を行った。監査の基準は、当監査法人に財務諸表に重要な虚偽表示がないかどうかについて合理的な保証を得るために、監査計画を策定し、これに基づき監査を実施することを求めている。

監査においては、財務諸表の金額及び開示について監査証拠を入手するための手続が実施される。監査手続は、当監査法人の判断により、不正又は誤謬による財務諸表の重要な虚偽表示のリスクの評価に基づいて選択及び適用される。財務諸表監査の目的は、内部統制の有効性について意見表明するためのものではないが、当監査法人は、リスク評価の実施に際して、状況に応じた適切な監査手続を立案するために、財務諸表の作成と適正な表示に関連する内部統制を検討する。また、監査には、経営者が採用した会計方針及びその適用方法並びに経営者によって行われた見積りの評価も含め全体としての財務諸表の表示を検討することが含まれる。

当監査法人は、意見表明の基礎となる十分かつ適切な監査証拠を入手したと判断している。

### 監査意見

当監査法人は、上記の財務諸表が、我が国において一般に公正妥当と認められる企業会計の基準に準拠して、岡三アセットマネジメント株式会社の平成27年3月31日現在の財政状態及び同日をもって終了する事業年度の経営成績をすべての重要な点において適正に表示しているものと認める。

### 強調事項

重要な後発事象に記載されているとおり、会社は、平成27年6月19日開催の取締役会において、投資有価証券を取得することを決議した。

当該事項は、当監査法人の意見に影響を及ぼすものではない。

### 利害関係

会社と当監査法人又は業務執行社員との間には、公認会計士法の規定により記載すべき利害関係はない。

以上

(注)1. 上記は監査報告書の原本に記載された事項を電子化したものであり、その原本は当社が別途保管しております。

2. XBRLデータは監査の対象には含まれていません。

## 独立監査人の監査報告書

平成28年 3月 3日

岡三アセットマネジメント株式会社

取締役会 御中

東 陽 監 査 法 人

指定社員 公認会計士 助川正文 印  
業務執行社員指定社員 公認会計士 宝金正典 印  
業務執行社員

当監査法人は、金融商品取引法第193条の2第1項の規定に基づく監査証明を行うため、「ファンドの経理状況」に掲げられている「＜中京＞アジア・オセアニア債券オープン（環境応援寄附）」の平成27年7月22日から平成28年1月20日までの特定期間の財務諸表、すなわち、貸借対照表、損益及び剰余金計算書、注記表並びに附属明細表について監査を行った。

### 財務諸表に対する経営者の責任

経営者の責任は、我が国において一般に公正妥当と認められる企業会計の基準に準拠して財務諸表を作成し適正に表示することにある。これには、不正又は誤謬による重要な虚偽表示のない財務諸表を作成し適正に表示するために経営者が必要と判断した内部統制を整備及び運用することが含まれる。

### 監査人の責任

当監査法人の責任は、当監査法人が実施した監査に基づいて、独立の立場から財務諸表に対する意見を表明することにある。当監査法人は、我が国において一般に公正妥当と認められる監査の基準に準拠して監査を行った。監査の基準は、当監査法人に財務諸表に重要な虚偽表示がないかどうかについて合理的な保証を得るために、監査計画を策定し、これに基づき監査を実施することを求めている。

監査においては、財務諸表の金額及び開示について監査証拠を入手するための手続が実施される。監査手続は、当監査法人の判断により、不正又は誤謬による財務諸表の重要な虚偽表示のリスクの評価に基づいて選択及び適用される。財務諸表監査の目的は、内部統制の有効性について意見表明するためのものではないが、当監査法人は、リスク評価の実施に際して、状況に応じた適切な監査手続を立案するために、財務諸表の作成と適正な表示に関連する内部統制を検討する。また、監査には、経営者が採用した会計方針及びその適用方法並びに経営者によって行われた見積りの評価も含め全体としての財務諸表の表示を検討することが含まれる。

当監査法人は、意見表明の基礎となる十分かつ適切な監査証拠を入手したと判断している。

### 監査意見

当監査法人は、上記の財務諸表が、我が国において一般に公正妥当と認められる企業会計の基準に準拠して、「＜中京＞アジア・オセアニア債券オープン（環境応援寄附）」の平成28年1月20日現在の信託財産の状態及び同日をもって終了する特定期間の損益の状況をすべての重要な点において適正に表示しているものと認める。

### 利害関係

岡三アセットマネジメント株式会社及びファンドと当監査法人又は業務執行社員との間には、公認会計士法の規定により記載すべき利害関係はない。

以 上

(注)1. 上記は監査報告書の原本に記載された事項を電子化したものであり、その原本は当社が別途保管しております。

2. XBRLデータは監査の対象には含まれていません。

## 独立監査人の中間監査報告書

平成27年12月11日

岡三アセットマネジメント株式会社

取締役会 御中

東陽監査法人

指定社員  
業務執行社員 公認会計士 鈴木基仁 印指定社員  
業務執行社員 公認会計士 宝金正典 印

当監査法人は、金融商品取引法第193条の2第1項の規定に基づく監査証明を行うため、「委託会社等の経理状況」に掲げられている岡三アセットマネジメント株式会社の平成27年4月1日から平成28年3月31日までの第52期事業年度の中間会計期間（平成27年4月1日から平成27年9月30日まで）に係る中間財務諸表、すなわち、中間貸借対照表、中間損益計算書、中間株主資本等変動計算書、重要な会計方針及びその他の注記について中間監査を行った。

### 中間財務諸表に対する経営者の責任

経営者の責任は、我が国において一般に公正妥当と認められる中間財務諸表の作成基準に準拠して中間財務諸表を作成し有用な情報を表示することにある。これには、不正又は誤謬による重要な虚偽表示のない中間財務諸表を作成し有用な情報を表示するために経営者が必要と判断した内部統制を整備及び運用することが含まれる。

### 監査人の責任

当監査法人の責任は、当監査法人が実施した中間監査に基づいて、独立の立場から中間財務諸表に対する意見を表明することにある。当監査法人は、我が国において一般に公正妥当と認められる中間監査の基準に準拠して中間監査を行った。中間監査の基準は、当監査法人に中間財務諸表には全体として中間財務諸表の有用な情報の表示に関して投資者の判断を損なうような重要な虚偽表示がないかどうかの合理的な保証を得るために、中間監査に係る監査計画を策定し、これに基づき中間監査を実施することを求めている。

中間監査においては、中間財務諸表の金額及び開示について監査証拠を入手するために年度監査と比べて監査手続の一部を省略した中間監査手続が実施される。中間監査手続は、当監査法人の判断により、不正又は誤謬による中間財務諸表の重要な虚偽表示のリスクの評価に基づいて、分析的手続等を中心とした監査手続に必要に応じて追加の監査手続が選択及び適用される。中間監査の目的は、内部統制の有効性について意見表明するためのものではないが、当監査法人は、リスク評価の実施に際して、状況に応じた適切な中間監査手続を立案するために、中間財務諸表の作成と有用な情報の表示に関連する内部統制を検討する。また、中間監査には、経営者が採用した会計方針及びその適用方法並びに経営者によって行われた見積りの評価も含め中間財務諸表の表示を検討することが含まれる。

当監査法人は、中間監査の意見表明の基礎となる十分かつ適切な監査証拠を入手したと判断している。

### 中間監査意見

当監査法人は、上記の中間財務諸表が、我が国において一般に公正妥当と認められる中間財務諸表の作成基準に準拠して、岡三アセットマネジメント株式会社の平成27年9月30日現在の財政状態及び同日をもって終了する中間会計期間（平成27年4月1日から平成27年9月30日まで）の経営成績に関する有用な情報を表示しているものと認める。

### 利害関係

会社と当監査法人又は業務執行社員との間には、公認会計士法の規定により記載すべき利害関係はない。

以上

(注)1. 上記は中間監査報告書の原本に記載された事項を電子化したものであり、その原本は当社が別途保管しております。  
2. XBRLデータは監査の対象には含まれていません。