

【表紙】

【提出書類】	有価証券報告書
【提出先】	関東財務局長
【提出日】	平成26年2月13日
【計算期間】	第10期（自 平成24年11月14日 至 平成25年11月13日）
【ファンド名】	トヨタグループ株式ファンド
【発行者名】	三井住友アセットマネジメント株式会社
【代表者の役職氏名】	代表取締役社長 前田 良治
【本店の所在の場所】	東京都港区愛宕二丁目5番1号
【事務連絡者氏名】	三島 克哉
【連絡場所】	東京都港区愛宕二丁目5番1号
【電話番号】	03-5405-0228
【縦覧に供する場所】	該当ありません。

第一部【ファンド情報】

第1【ファンドの状況】

1【ファンドの性格】

(1)【ファンドの目的及び基本的性格】

イ 当ファンドは、トヨタグループ株式マザーファンド（以下「マザーファンド」といいます。）受益証券への投資を通じて、トヨタ自動車株式会社およびそのグループ会社の株式に投資し、信託財産の成長を目指して運用を行います。

グループ会社とは、トヨタ自動車株式会社の有価証券報告書、四半期報告書およびこれらに準じる公開情報に開示される連結子会社、持分法適用関連会社をいいます（以下、同じ。）。

ロ 委託会社は、受託会社と合意の上、金3,000億円を限度として信託金を追加することができます。この限度額は、委託会社、受託会社の合意により変更できます。

ハ 当ファンドが該当する商品分類、属性区分は次の通りです。

(イ) 当ファンドが該当する商品分類

項目	該当する商品分類	内容
単位型・追加型	追加型投信	一度設定されたファンドであってもその後追加設定が行われ従来の信託財産とともに運用されるファンドをいいます。
投資対象地域	国内	目論見書または信託約款において、組入資産による主たる投資収益が実質的に国内の資産を源泉とする旨の記載があるものをいいます。
投資対象資産 (収益の源泉)	株式	目論見書または信託約款において、組入資産による主たる投資収益が実質的に株式を源泉とする旨の記載があるものをいいます。

(ロ) 当ファンドが該当する属性区分

項目	該当する属性区分	内容
投資対象資産	その他資産（投資信託証券（株式一般））	目論見書または信託約款において、主として投資信託証券に投資する旨の記載があるものをいいます。「投資信託証券」以下のカッコ内は投資信託証券の先の実質投資対象について記載していません。なお、組み入れる資産そのものは投資信託証券ですが、投資信託証券の先の実質投資対象は株式であり、ファンドの収益は株式市場の動向に左右されるものであるため、商品分類上の投資対象資産（収益の源泉）は「株式」となります。
決算頻度	年1回	目論見書または信託約款において、年1回決算する旨の記載があるものをいいます。
投資対象地域	日本	目論見書または信託約款において、組入資産による投資収益が日本の資産を源泉とする旨の記載があるものをいいます。
投資形態	ファミリーファンド	目論見書または信託約款において、親投資信託（ファンド・オブ・ファンズにのみ投資されるものを除く。）を投資対象として投資するものをいいます。

《商品分類表》

単位型・追加型	投資対象地域	投資対象資産 (収益の源泉)
単 位 型 追 加 型	国 内 海 外 内 外	株 式 債 券 不 動 産 投 信 そ の 他 資 産 (資 産 複 合)

(注) 当ファンドが該当する商品分類を網掛け表示しています。

《属性区分表》

投資対象資産	決算頻度	投資対象地域	投資形態
株 式 一 般 株 大 型 株 中 小 型 株	年 1 回 年 2 回 年 4 回	グ ロ ー バ ル 日 本	ファミリーファンド
債 券 一 般 債 公 社 債 そ の 他 債 券 ク レ ジ ッ ト 属 性 ()	年 6 回 (隔 月) 年 12 回 (毎 月) 日 々 そ の 他 ()	北 米 欧 州 ア ジ ア オ セ ア ニ ア 中 南 米 ア フ リ カ 中 近 東 (中 東) エ マ ー ジ ン グ	
不 動 産 投 信 そ の 他 資 産 (投 資 信 託 証 券 (株 式 一 般)) 資 産 複 合 () 資 産 配 分 固 定 型 資 産 配 分 変 更 型			ファンド・オブ・ファンズ

(注) 当ファンドが該当する属性区分を網掛け表示しています。

商品分類、属性区分は、一般社団法人投資信託協会「商品分類に関する指針」に基づき記載しています。商品分類、属性区分の全体的な定義等は一般社団法人投資信託協会のホームページ (<http://www.toushin.or.jp/>) をご覧ください。

(2) 【ファンドの沿革】

- 平成15年11月14日 信託契約締結、設定、運用開始。
（設定時の委託会社はトヨタアセットマネジメント株式会社）
- 平成25年4月1日 三井住友アセットマネジメント株式会社が、合併によりファンドの委託会社としての業務を承継。

(3) 【ファンドの仕組み】

イ 当ファンドの関係法人とその役割

(イ) 委託会社 「三井住友アセットマネジメント株式会社」

証券投資信託契約に基づき、信託財産の運用指図、投資信託説明書（目論見書）および運用報告書の作成等を行います。

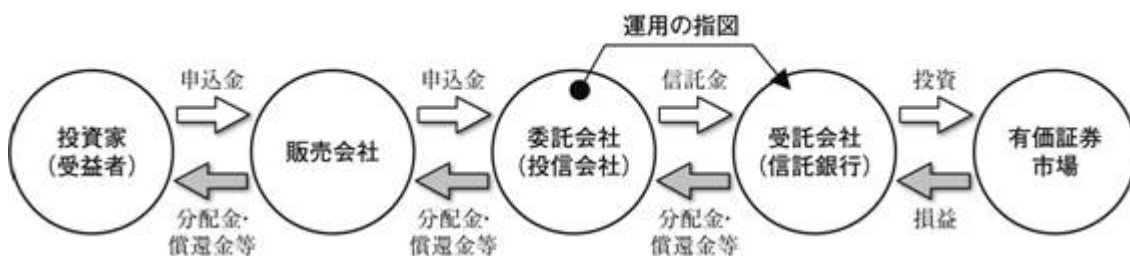
(ロ) 受託会社 「三菱UFJ信託銀行株式会社」

証券投資信託契約に基づき、信託財産の保管・管理・計算等を行います。なお、信託事務の一部につき、日本マスタートラスト信託銀行株式会社に委託することがあります。また、外国における資産の保管は、その業務を行うに十分な能力を有すると認められる外国の金融機関が行う場合があります。

(ハ) 販売会社

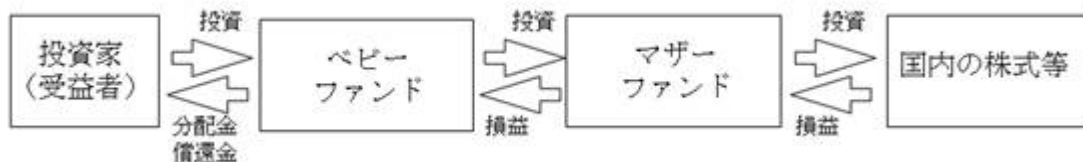
委託会社との間で締結される販売契約（名称の如何を問いません。）に基づき、当ファンドの募集・販売の取扱い、投資信託説明書（目論見書）の提供、受益者からの一部解約実行請求の受付け、受益者への収益分配金、一部解約金および償還金の支払事務等を行います。

運営の仕組み



当ファンドの運用は、「ファミリーファンド方式」で行われます。

「ファミリーファンド方式」とは、複数のファンドを合同運用する仕組みで、受益者の資金をまとめて「ベビーファンド」とし、「ベビーファンド」の資金の全部または一部を「マザーファンド」に投資することにより、実質的な運用は「マザーファンド」において行う仕組みです。



□ 委託会社の概況

(イ) 資本金の額

2,000百万円（平成25年12月30日現在）

(ロ) 会社の沿革

昭和60年7月15日 三生投資顧問株式会社設立

昭和62年2月20日 証券投資顧問業の登録

昭和62年6月10日 投資一任契約にかかる業務の認可

平成11年1月1日 三井生命保険相互会社の特別勘定運用部門と統合

平成11年2月5日 三生投資顧問株式会社から三井生命グローバルアセットマネジメント株式会社へ商号変更

平成12年1月27日 証券投資信託委託業の認可取得

平成14年12月1日 住友ライフ・インベストメント株式会社、スミセイ グローバル投信株式会社、三井住友海上アセットマネジメント株式会社およびさくら投信投資顧問株式会社と合併し、三井住友アセットマネジメント株式会社に商号変更

平成25年4月1日 トヨタアセットマネジメント株式会社と合併

(ハ) 大株主の状況

(平成25年12月30日現在)

名称	住所	所有 株式数	比率 (%)
株式会社三井住友銀行	東京都千代田区丸の内一丁目1番2号	7,056	40.0
住友生命保険相互会社	大阪府大阪市中央区城見一丁目4番35号	4,851	27.5
三井住友海上火災保険株式会社	東京都千代田区神田駿河台三丁目9番地	4,851	27.5
三井生命保険株式会社	東京都千代田区大手町二丁目1番1号	882	5.0

2【投資方針】

(1)【投資方針】

イ 基本方針

当ファンドは、マザーファンド受益証券への投資を通じて、トヨタ自動車株式会社およびそのグループ会社の株式に投資し、信託財産の成長を目指して運用を行います。

ロ 投資態度

(イ) トヨタ自動車株式会社およびそのグループ会社のうち、主として、わが国の取引所第一部に上場している株式を投資対象として運用するマザーファンド受益証券に投資します。

(ロ) 当ファンドの運用は、ファミリーファンド方式により行います。したがって、実質的な運用は、マザーファンド受益証券で行います。

(ハ) マザーファンド受益証券の組入比率は、通常の状態では高位を保つことを基本とします。

(ニ) 株式以外の資産（他の投資信託受益証券を通じて投資する場合は、当該他の投資信託の信託財産に属する株式以外の資産のうち、この投資信託の信託財産に属するとみなした部分を含みます。）への投資は、原則として信託財産総額の50%以下とします。

(ホ) ファンドの設定、解約、投資環境の変動等への対応等のため、内外の短期金融商品等に投資することがあります。

- (へ) 資金動向、市況動向に急激な変化が生じたとき、ならびに残存信託期間、残存元本が運用に支障をきたす水準となったとき、グループ会社の定義等に大きな変更があった場合等やむを得ない事情が発生した場合には、上記のような運用ができない場合があります。

ファンドの特色



「トヨタグループ株式マザーファンド」を通じて、トヨタ自動車およびそのグループ会社の株式に投資し、これらの銘柄群の動きをとらえることを目標に運用を行います。

- グループ会社とは、トヨタ自動車株式会社の有価証券報告書、四半期報告書およびこれらに準じる公開情報に開示される連結子会社、持分法適用関連会社をいいます。(以下、同じ。)
- 当ファンドの運用は、ファミリーファンド方式により行います。したがって、実質的な運用は、「トヨタグループ株式マザーファンド」で行います。



「トヨタグループ株式マザーファンド」は、下記一定基準に基づき、規則的な運用を行います。

【組入銘柄の決定】は...

- トヨタ自動車およびそのグループ会社のうち、わが国の取引所第一部に上場している株式から流動性を勘案した銘柄(原則として、東京証券取引所第一部上場銘柄)に投資します。

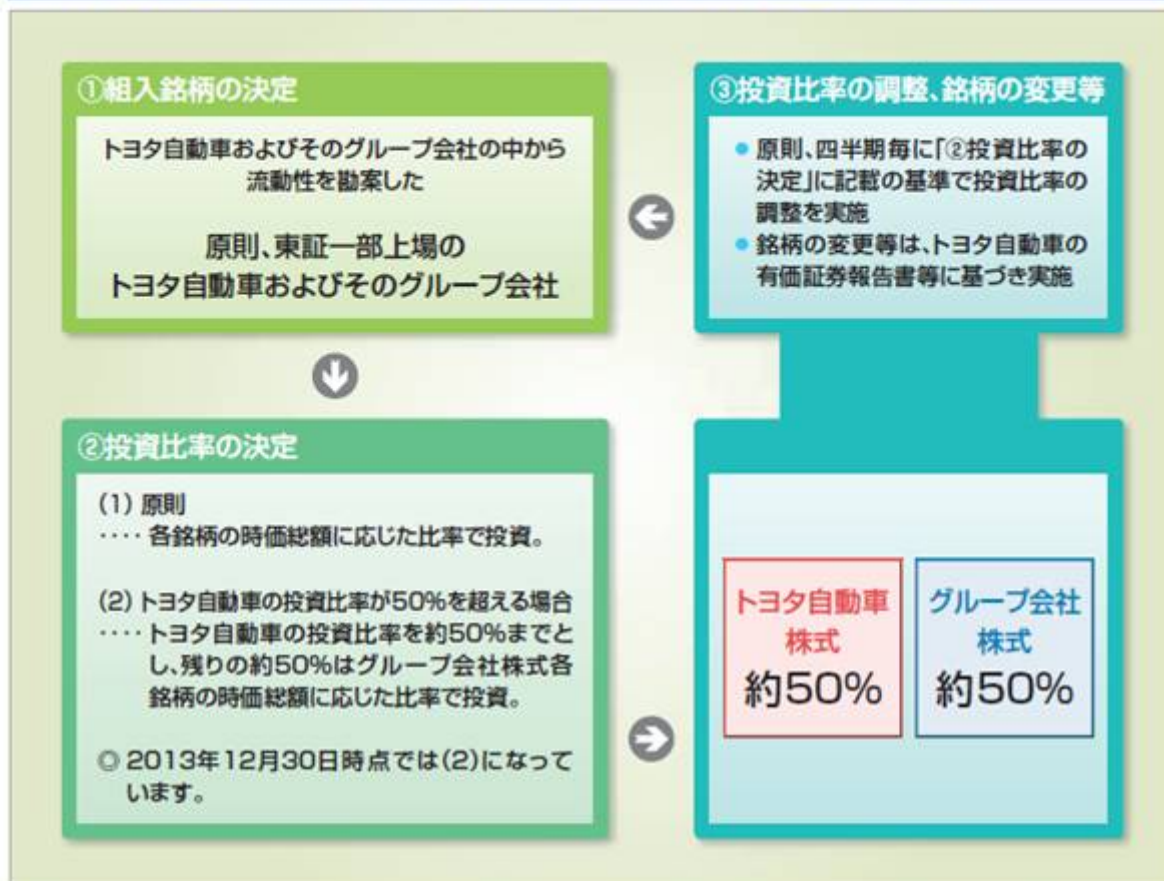
【組入銘柄の投資比率の決定】は...

- 原則として、銘柄の投資比率は、組入銘柄の時価総額に応じて決定します。
- トヨタ自動車株式の時価総額が組入銘柄の時価総額合計の50%を超える場合は、トヨタ自動車およびそのグループ会社全体の動きをとらえるために、トヨタ自動車株式の投資比率を約50%までとします。また、残りの約50%を、グループ会社株式の各銘柄の時価総額に応じた比率で投資します。

【投資比率の調整、銘柄の変更等】は...

- 組入銘柄の投資比率の調整は、原則として四半期毎に上記【組入銘柄の投資比率の決定】で規定する基本方針に基づき行うこととします。
 - * なお、追加設定・解約等により、四半期中にファンドの資金の増減がある場合、または各銘柄の投資比率が目標とする投資比率より想定以上に乖離した場合等には、当該銘柄の買付・売却を行います。
- 投資対象銘柄の変更・追加・削除等については、トヨタ自動車株式会社の有価証券報告書、四半期報告書およびこれらに準じる公開情報の開示に基づいて行います。

＜ファンドの運用プロセス(トヨタグループ株式マザーファンド)＞ [投資イメージ図]



- 当ファンドは、あらかじめ決められた一定の方針にて投資を行うファンドであり、銘柄選定や組入比率操作等による追加収益を追求するファンドではありません。
- 当ファンドは、投資対象となるトヨタ自動車およびそのグループ会社より投資元本および運用成績を保証されるものではありません。



3 株式の実質組入比率は、通常の状態では高位を保つことを基本とします。

- ◎ 資金動向、市況動向に急激な変化が生じたとき、ならびに残存信託期間、残存元本が運用に支障をきたす水準となったとき、グループ会社の定義等に大きな変更があった場合等やむを得ない事情が発生した場合には、上記のような運用ができない場合があります。

■ ファンドのしくみ

運用はファミリーファンド方式で行います。

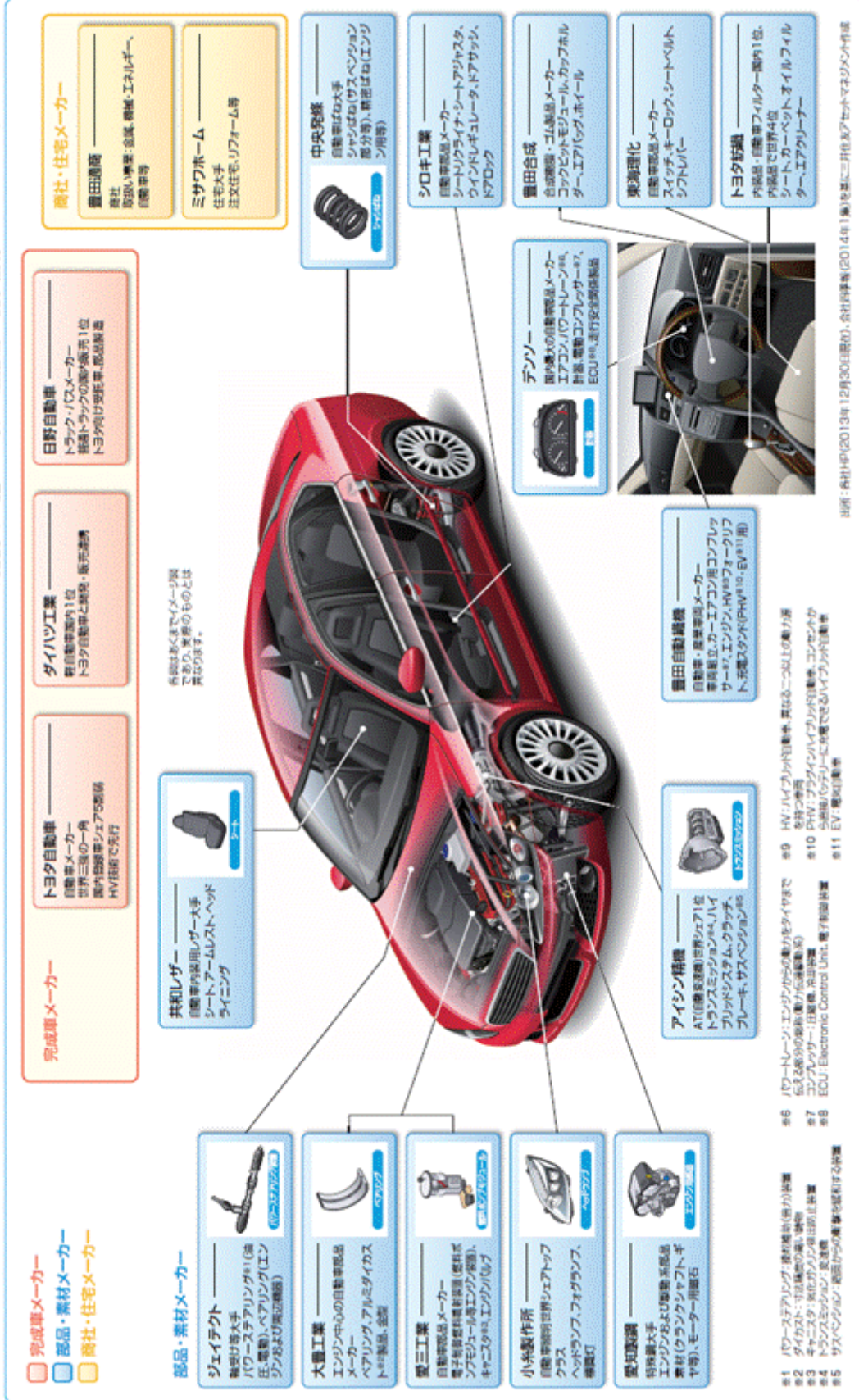
「トヨタグループ株式マザーファンド」への投資を通じて、トヨタ自動車およびそのグループ会社のうち、わが国の取引所第一部に上場している株式から流動性を勘案した銘柄（原則として、東京証券取引所第一部上場銘柄）に投資します。



※ ファミリーファンド方式とは、投資者から投資された資金をまとめた投資信託をベビーファンドとし、その資金の全部または一部をマザーファンドに投資して、マザーファンドにおいて実質的な運用を行う仕組みです。

組入銘柄の概要（トヨタ自動車およびそのグループ会社）：2013年12月30日現在

* 下記は、2013年12月30日現在の出ファンドの各組入銘柄を記載しています。組入銘柄、会社の概要については今後変更される場合がございます。また、個別銘柄への投資を推奨するものではありません。



（２）【投資対象】

イ 投資対象とする資産の種類

当ファンドにおいて投資の対象とする資産の種類は、次に掲げるものとします。

（イ）次に掲げる特定資産（投資信託及び投資法人に関する法律第２条第１項の「特定資産」をいいます。以下同じ。）

- １．有価証券
- ２．デリバティブ取引にかかる権利
- ３．金銭債権
- ４．約束手形

（ロ）特定資産以外の資産で、以下に掲げる資産

- １．為替手形

ロ 投資対象とする有価証券

委託会社は、信託金を、マザーファンド受益証券および次の有価証券（金融商品取引法第２条第２項の規定により有価証券とみなされる同項各号に掲げる権利を除きます。）に投資することを指図します。

- １．株券または新株引受権証書
- ２．国債証券
- ３．地方債証券
- ４．特別の法律により法人の発行する債券
- ５．社債券（新株引受権証券と社債券とが一体となった新株引受権付社債券（以下「分離型新株引受権付社債券」といいます。）の新株引受権証券を除きます。）
- ６．特定目的会社にかかる特定社債券（金融商品取引法第２条第１項第４号で定めるものをいいます。）
- ７．特別の法律により設立された法人の発行する出資証券（金融商品取引法第２条第１項第６号で定めるものをいいます。）
- ８．協同組織金融機関にかかる優先出資証券（金融商品取引法第２条第１項第７号で定めるものをいいます。）
- ９．特定目的会社にかかる優先出資証券または新優先出資引受権を表示する証券（金融商品取引法第２条第１項第８号で定めるものをいいます。）
- 10．コマーシャル・ペーパー
- 11．新株引受権証券（分離型新株引受権付社債券の新株引受権証券を含みます。以下同じ。）および新株予約権証券
- 12．外国または外国の者の発行する証券または証書で、前各号の証券または証書の性質を有するもの
- 13．外国貸付債権信託受益証券（金融商品取引法第２条第１項第18号で定めるものをいいます。）
- 14．預託証書（金融商品取引法第２条第１項第20号で定めるものをいいます。）
- 15．外国法人が発行する譲渡性預金証書
- 16．指定金銭信託の受益証券（金融商品取引法第２条第１項第14号で定める受益証券発行信託の受益証券に限ります。）
- 17．貸付債権信託受益権であって金融商品取引法第２条第１項第14号で定める受益証券発行信託の受益証券に表示されるべきもの
- 18．外国の者に対する権利で前号の有価証券の性質を有するもの

なお、第１号の証券または証書、第12号ならびに第14号の証券または証書のうち第１号の証券または証書の性質を有するものを以下「株式」といい、第２号から第６号までの証券および第12号ならびに第14号の証券または証書のうち第２号から第６号までの証券の性質を有するものを以下「公社債」といいます。

ハ 投資対象とする金融商品

委託会社は、信託金を、上記口に掲げる有価証券のほか、次に掲げる金融商品(金融商品取引法第2条第2項の規定により有価証券とみなされる同項各号に掲げる権利を含みます。)により運用することを指図することができます。

1. 預金
2. 指定金銭信託(金融商品取引法第2条第1項第14号に規定する受益証券発行信託を除きます。)
3. コール・ローン
4. 手形割引市場において売買される手形
5. 貸付債権信託受益権であって金融商品取引法第2条第2項第1号で定めるもの
6. 外国の者に対する権利で前号の権利の性質を有するもの

(3) 【運用体制】

イ 運用体制

当ファンドの運用は、次のプロセスに基づいて行われます。

(イ) 計画 (Plan)

国内外のエコノミスト、アナリスト、ファンドマネージャーが、マクロ経済環境、市場環境に関する分析・検討を行います。

これを元に、担当運用グループは投資政策委員会にて、運用方針を決定し月次運用計画を策定します。

(ロ) 実行 (Do)

担当運用グループは、月次運用計画に基づき、ファンドのポートフォリオの構築、およびポートフォリオ管理の一環として日々のリスクモニタリングを行います。

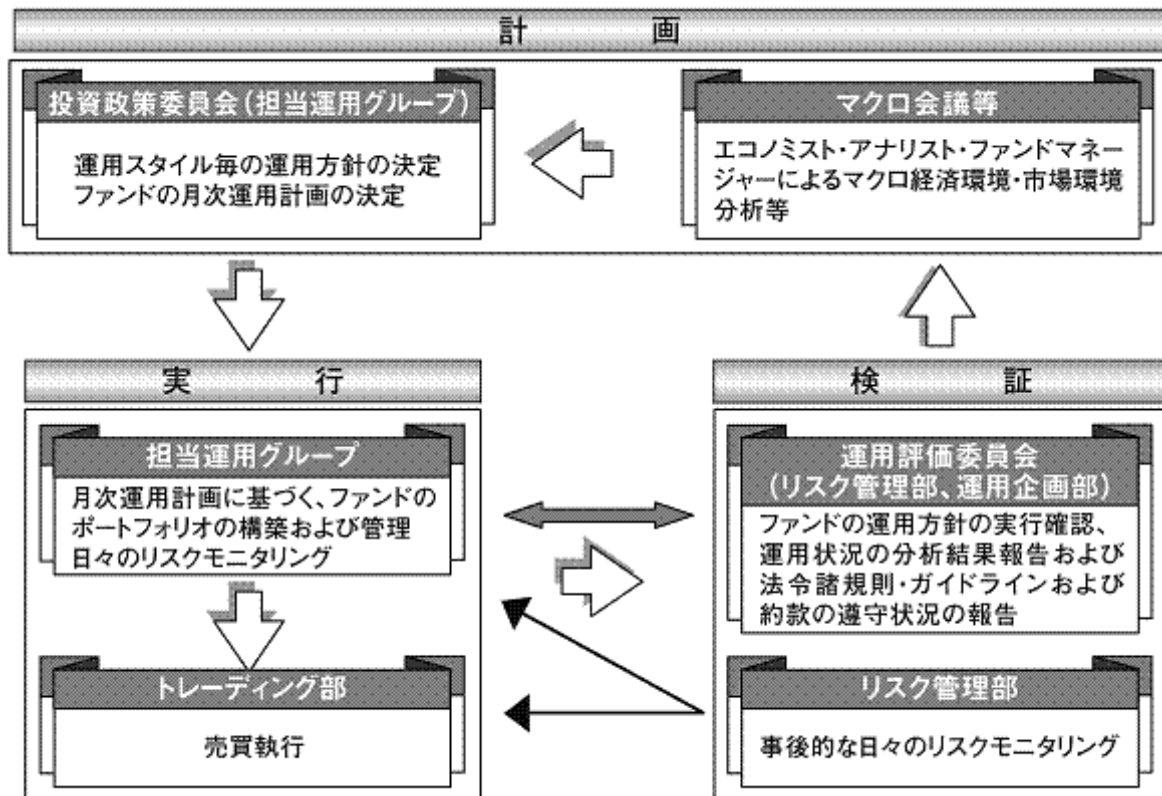
売買執行については、組織的に分離されたトレーディング部が、最良と思われる手法をもって売買を執行します。

(ハ) 検証 (Check)

運用部門から組織的に分離されたリスク管理部が、約款の遵守状況等、ファンドの運営状況を日々モニタリングし、抵触があった場合直ちに担当運用グループへ状況確認がなされます。担当運用グループは対応結果をリスク管理部へ報告します。

運用評価委員会では、ファンドの運用方針の実行状況、運用状況の分析結果を確認します。また、運用の分析、評価結果、運用リスク状況、法令諸規則、運用ガイドライン、約款の遵守状況についても報告されます。

〔ファンドの運用体制〕



リスク管理部は8名程度、運用企画部は8名程度で構成されています。

ファンドの運用体制は、委託会社の組織変更等により、変更されることがあります。

- 委託会社によるファンドの関係法人（販売会社を除く）に対する管理体制
ファンドの受託会社に対しては、信託財産の日常の管理業務（保管・管理・計算等）を通じて、信託事務の正確性・迅速性の確認を行い、問題がある場合は適宜改善を求めています。

（４）【分配方針】

年１回（原則として11月13日。休業日の場合は翌営業日となります。）決算を行い、原則として、以下の方針に基づき分配を行います。

- イ 分配対象額の範囲は、経費控除後の繰越分も含めた利子・配当等収益および売買益（評価益を含みます。）等の全額とします。
- 収益分配金額は、委託会社が基準価額水準・市況動向を勘案して、原則として経費控除後の配当等収益を中心に、決定します。基準価額水準や分配対象収益が少額の場合等には、委託会社の判断により分配を行わない場合もあるため、将来の分配金の支払いおよびその金額について保証するものではありません。
- ハ 収益分配にあてず信託財産内に留保した利益については、前記「（１）投資方針」に基づき運用を行います。

（５）【投資制限】

ファンドの信託約款に基づく主要な投資制限

- イ 株式への実質投資割合には、制限を設けません。
実質投資割合とは、当ファンドが保有するある種類の資産の評価額が当ファンドの純資産総額に占める比率（「組入比率」といいます。）と、当該同一種類の資産のマザーファンドにおける組入比率に当該マザーファンド受益証券の当ファンドにおける組入比率を乗じて得た率を合計したものをいいます（以下同じ。）。
- 外貨建資産への実質投資割合は、信託財産の純資産総額の20%以内とします。
- ハ 新株引受権証券および新株予約権証券への実質投資割合は、取得時において信託財産の純資産総額の20%以下とします。
- ニ 同一銘柄の株式への実質投資割合は、制限を設けません。
- ホ 同一銘柄の新株引受権証券および新株予約権証券への実質投資割合は、信託財産の純資産総額の5%以下とします。
- へ 同一銘柄の転換社債および転換社債型新株予約権付社債への実質投資割合は、信託財産の純資産総額の10%以下とします。

ファンドの信託約款に基づくその他の投資制限

- イ 投資する株式等の範囲
（イ）委託会社が投資することを指図する株式、新株引受権証券および新株予約権証券は、取引所に上場している株式の発行会社の発行するもの、取引所に準ずる市場において取引されている株式の発行会社の発行するものとします。ただし、株主割当または社債権者割当により取得する株式、新株引受権証券および新株予約権証券については、この限りではありません。
- （ロ）上記（イ）にかかわらず、上場予定または登録予定の株式、新株引受権証券および新株予約権証券で目論見書等において上場または登録することが確認できるものについては委託会社が投資することができるものとします。
- 信用取引の指図
（イ）委託会社は、信託財産の効率的な運用に資するため、信用取引により株券を売り付けることの指図をすることができます。なお、当該売付けの決済については、株券の引渡しまたは買戻しにより行うことの指図をすることができるものとします。

(ロ) 信用取引の指図は、次の各号に掲げる有価証券の発行会社の発行する株券について行うことができるものとし、かつ次の各号に掲げる株券数の合計数を超えないものとし、

1. 信託財産に属する株券および新株引受権証券の権利行使により取得する株券
2. 株式分割により取得する株券
3. 有償増資により取得する株券
4. 売出しにより取得する株券
5. 信託財産に属する転換社債の転換請求および転換社債型新株予約権付社債の新株予約権の行使により取得可能な株券
6. 信託財産に属する新株引受権証券および新株引受権付社債券の新株引受権の行使、または信託財産に属する新株予約権証券および新株予約権付社債券の新株予約権(前号に定めるものを除きます。)の行使により取得可能な株券

八 先物取引等の指図

(イ) 委託会社は、信託財産が運用対象とする有価証券の価格変動リスクを回避するため、わが国の取引所における有価証券先物取引(金融商品取引法第28条第8項第3号イに掲げるものをいいます。)、有価証券指数等先物取引(金融商品取引法第28条第8項第3号ロに掲げるものをいいます。)および有価証券オプション取引(金融商品取引法第28条第8項第3号ハに掲げるものをいいます。)ならびに外国の取引所におけるこれらの取引と類似の取引を次の範囲で行うことの指図をすることができます。なお、選択権取引はオプション取引に含めるものとします(以下同じ。)

1. 先物取引の売建ておよびコール・オプションの売付けの指図は、建玉の合計額が、ヘッジの対象とする有価証券(以下「ヘッジ対象有価証券」といいます。)の時価総額の範囲内とします。
2. 先物取引の買建ておよびプット・オプションの売付けの指図は、建玉の合計額が、ヘッジ対象有価証券の組入可能額(組入ヘッジ対象有価証券を差し引いた額)に信託財産が限月までに受け取る組入公社債、組入外国貸付債権信託受益証券、組入貸付債権信託受益権の利払金および償還金を加えた額を限度とし、かつ信託財産が限月までに受け取る組入有価証券にかかる利払金および償還金等ならびに金融商品で運用している額の範囲内とします。
3. コール・オプションおよびプット・オプションの買付けの指図は、全オプション取引にかかる支払いプレミアム額の合計額が取引時点の信託財産の純資産総額の5%を上回らない範囲内とします。

(ロ) 委託会社は、信託財産に属する資産の為替変動リスクを回避するため、わが国の取引所における通貨にかかる先物取引ならびに外国の取引所における通貨にかかる先物取引およびオプション取引を次の範囲で行うことの指図をすることができます。

1. 先物取引の売建ておよびコール・オプションの売付けの指図は、建玉の合計額が、為替の売予約と合わせて、ヘッジ対象とする外貨建資産(外国通貨表示の有価証券(以下「外貨建有価証券」といいます。))、預金その他の資産をいいます。以下同じ。)の時価総額とマザーファンドの信託財産に属するヘッジ対象外貨建資産の時価総額のうち信託財産に属するとみなした額(信託財産に属するマザーファンドの時価総額にマザーファンドの信託財産総額に占めるヘッジ対象とする外貨建資産の時価総額の割合を乗じて得た額をいいます。)との合計額の範囲内とします。
2. 先物取引の買建ておよびプット・オプションの売付けの指図は、建玉の合計額が、為替の買予約と合わせて、外貨建有価証券の買付代金等実需の範囲内とします。
3. コール・オプションおよびプット・オプションの買付けの指図は、支払いプレミアム額の合計額が取引時点の保有外貨建資産の時価総額の5%を上回らない範囲内とし、かつ全オプション取引にかかる支払いプレミアム額の合計額が取引時点の信託財産の純資産総額の5%を上回らない範囲内とします。

- (八) 委託会社は、信託財産に属する資産の価格変動リスクを回避するため、わが国の取引所における金利にかかる先物取引およびオプション取引ならびに外国の取引所におけるこれらの取引と類似の取引を次の範囲で行うことの指図をすることができます。
1. 先物取引の売建ておよびコール・オプションの売付けの指図は、建玉の合計額が、ヘッジ対象とする金利商品(信託財産が1年以内に受け取る組入有価証券の利払金および償還金等ならびに金融商品で運用されているものをいい、以下「ヘッジ対象金利商品」といいます。)の時価総額の範囲内とします。
 2. 先物取引の買建ておよびプット・オプションの売付けの指図は、建玉の合計額が、信託財産が限月までに受け取る組入有価証券にかかる利払金および償還金等ならびに金融商品で運用している額(以下「金融商品運用額等」といいます。)の範囲内とします。ただし、ヘッジ対象金利商品が外貨建てで、信託財産の外貨建資産組入可能額(約款上の組入可能額から保有外貨建資産の時価総額を差し引いた額。以下同じ。)に信託財産が限月までに受け取る外貨建組入公社債および組入外国貸付債権信託受益証券ならびに外貨建組入貸付債権信託受益権の利払金および償還金を加えた額が当該金融商品運用額等の額より少ない場合には外貨建資産組入可能額に信託財産が限月までに受け取る外貨建組入有価証券にかかる利払金および償還金等を加えた額を限度とします。
 3. コール・オプションおよびプット・オプションの買付けの指図は、支払いプレミアム額の合計額が取引時点のヘッジ対象金利商品の時価総額の5%を上回らない範囲内とし、かつ全オプション取引にかかる支払いプレミアム額の合計額が取引時点の信託財産の純資産総額の5%を上回らない範囲内とします。

ニ スワップ取引の指図

- (イ) 委託会社は、信託財産に属する資産の効率的な運用に資するため、ならびに価格変動リスクおよび為替変動リスクを回避するため、異なった通貨、異なった受取金利または異なった受取金利とその元本を一定の条件のもとに交換する取引(以下「スワップ取引」といいます。)を行うことの指図をすることができます。
- (ロ) スワップ取引の指図にあたっては、当該取引の契約期限が、原則として信託期間を超えないものとします。ただし、当該取引が当該信託期間内で全部解約が可能なものについてはこの限りではありません。
- (ハ) スワップ取引の指図にあたっては、当該信託財産にかかるスワップ取引の想定元本の総額とマザーファンドの信託財産にかかるスワップ取引の想定元本の総額のうち信託財産に属するとみなした額との合計額(以下「スワップ取引の想定元本の合計額」といいます。)が、信託財産の純資産総額を超えないものとします。なお、信託財産の一部解約等の事由により、当該純資産総額が減少して、スワップ取引の想定元本の合計額が信託財産の純資産総額を超えることとなった場合には、委託会社は速やかに、その超える額に相当するスワップ取引の一部の解約を指図するものとします。
- (ニ) 上記(ハ)においてマザーファンドの信託財産にかかるスワップ取引の想定元本の総額のうち信託財産に属するとみなした額とは、マザーファンドの信託財産にかかるスワップ取引の想定元本の総額にマザーファンドの信託財産の純資産総額に占める信託財産に属するマザーファンド受益証券の時価総額の割合を乗じて得た額をいいます。
- (ホ) スワップ取引の評価は、当該取引契約の相手方が市場実勢金利等をもとに算出した価額で行うものとします。
- (ヘ) 委託会社は、スワップ取引を行うにあたり担保の提供あるいは受入れが必要と認めたときは、担保の提供あるいは受入れの指図を行うものとします。

ホ 金利先渡取引および為替先渡取引の指図

- (イ) 委託会社は、信託財産の効率的な運用に資するため、金利先渡取引および為替先渡取引の指図をすることができます。

- (ロ) 金利先渡し取引および為替先渡し取引の指図にあたっては、当該取引の決済日が、原則として信託期間を超えないものとします。ただし、当該取引が当該信託期間内で全部解約が可能なものについてはこの限りではありません。
- (ハ) 金利先渡し取引および為替先渡し取引の評価は、当該取引契約の相手方が市場実勢金利等をもとに算出した価額で行うものとします。
- (二) 委託会社は、金利先渡し取引および為替先渡し取引を行うにあたり担保の提供あるいは受入れが必要と認めるときは、担保の提供あるいは受入れの指図を行うものとします。

ヘ 有価証券の貸付けの指図

- (イ) 委託会社は、信託財産の効率的な運用に資するため、信託財産に属する株式および公社債を次の各号の範囲内で貸付けの指図をすることができます。
 1. 株式の貸付けは、貸付時点において、貸付株式の時価合計額が、信託財産で保有する株式の時価合計額の50%を超えないものとします。
 2. 公社債の貸付けは、貸付時点において、貸付公社債の額面金額の合計額が、信託財産で保有する公社債の額面金額の合計額の50%を超えないものとします。
- (ロ) 上記(イ)の各号に定める限度額を超えることとなった場合には、委託会社は、速やかに、その超える額に相当する契約の一部の解約を指図するものとします。
- (ハ) 委託会社は、有価証券の貸付けにあたって必要と認めるときは、担保の受入れの指図を行うものとします。

ト 特別の場合の外貨建有価証券への投資制限

外貨建有価証券への投資については、わが国の国際収支上の理由等により特に必要と認められる場合には、制約されることがあります。

チ 外国為替予約取引の指図

委託会社は、信託財産に属する外貨建資産とマザーファンドの信託財産に属する外貨建資産の時価総額のうち信託財産に属するとみなした額（信託財産に属するマザーファンドの時価総額にマザーファンドの信託財産純資産総額に占める外貨建資産の時価総額の割合を乗じて得た額をいいます。）との合計額について、当該外貨建資産の為替ヘッジのため、外国為替の売買の予約の指図をすることができます。

リ 資金の借入れ

- (イ) 委託会社は、信託財産の効率的な運用ならびに運用の安定性を図るため、一部解約に伴う支払資金の手当て（一部解約に伴う支払資金の手当てのために借り入れた資金の返済を含みます。）を目的として、または再投資にかかる収益分配金の支払資金の手当てを目的として、資金借入れ（コール市場を通じる場合を含みます。）の指図をすることができます。なお、当該借入金をもって有価証券等の運用は行わないものとします。
- (ロ) 一部解約に伴う支払資金の手当てにかかる借入期間は、受益者への解約代金支払開始日から信託財産で保有する有価証券等の売却代金の受渡日までの間または受益者への解約代金支払開始日から信託財産で保有する有価証券等の解約代金入金日までの間もしくは受益者への解約代金支払開始日から信託財産で保有する有価証券等の償還金の入金日までの期間が5営業日以内である場合の当該期間とし、資金借入額は当該有価証券等の売却代金、解約代金および償還金の合計額を限度とします。ただし、資金の借入額は、借入れ指図を行う日における信託財産の純資産総額の10%を超えないこととします。
- (ハ) 収益分配金の再投資にかかる借入期間は信託財産から収益分配金が支弁される日からその翌営業日までとし、資金借入額は収益分配金の再投資額を限度とします。
- (二) 借入金の利息は信託財産中より支弁します。

法令に基づく投資制限

イ 同一法人の発行する株式への投資制限（投資信託及び投資法人に関する法律第9条）

委託会社は、同一の法人の発行する株式を、その運用の指図を行うすべての委託者指図型投資信託につき、信託財産として有する当該株式にかかる議決権の総数（株主総会において決議をすることができる事項の全部につき議決権を行使することができない株式につい

での議決権を除き、会社法第879条第3項の規定により議決権を有するものとみなされる株式についての議決権を含みます。)が、当該株式にかかる議決権の総数に100分の50を乗じて得た数を超えることとなる場合においては、信託財産をもって当該株式を取得することを受託会社に指図することが禁じられています。

□ デリバティブ取引にかかる投資制限(金融商品取引業等に関する内閣府令第130条第1項第8号)

委託会社は、信託財産に関し、金利、通貨の価格、金融商品市場における相場その他の指標にかかる変動その他の理由により発生し得る危険に対応する額としてあらかじめ委託会社が定めた合理的な方法により算出した額が当該信託財産の純資産額を超えることとなる場合において、デリバティブ取引(新株予約権証券またはオプションを表示する証券もしくは証書にかかる取引および選択権付債券売買を含みます。)を行い、または継続することを受託会社に指図しないものとします。

（参考情報：トヨタグループ株式マザーファンドの投資方針等）

（１）投資方針等

イ 基本方針

トヨタ自動車株式会社およびそのグループ会社の株式に投資し、信託財産の成長を目指して運用を行います。

ロ 投資態度

（イ）トヨタ自動車およびそのグループ会社のうち、わが国の取引所第一部に上場している株式から流動性を勘案した銘柄（原則として、東京証券取引所第一部上場銘柄）に投資します。トヨタ自動車およびそのグループ会社の銘柄群の動きを捉えることを目標に運用を行います。

（ロ）組入銘柄の投資比率の決定にあたっては以下の基本方針に基づいて行います。

- ・原則として、組入銘柄の時価総額に応じて投資比率を決定します。
- ・トヨタ自動車株式の時価総額が組入銘柄の時価総額合計の50%を超える場合は、トヨタ自動車およびそのグループ会社全体の動きを捉えるために、トヨタ自動車株式の投資比率を約50%までとします。また、残りの約50%を、グループ会社株式の各銘柄の時価総額に応じた比率で投資します。

なお、設定・解約、組入銘柄の株価変動等により投資比率が変動することがあります。

（ハ）ファンドの株式組入比率は、通常の状態でも高位とすることを基本とします。

（二）組入銘柄の投資比率の調整は、原則として四半期毎に（ロ）で規定する基本方針に基づき行うこととします。

投資対象銘柄の変更・追加・削除等については、トヨタ自動車株式会社の有価証券報告書、四半期報告書およびこれらに準じる公開情報の開示に基づいて行います。

なお、当ファンドは、上記（イ）から（二）のあらかじめ決められた一定の方針にて投資を行うファンドであり、銘柄選定や組入率操作等による追加収益を追求するファンドではありません。

（ホ）ファンドの設定、解約、投資環境の変動等への対応等のため、内外の短期金融商品等に投資することがあります。

（ヘ）株式以外の資産への投資は、原則として信託財産総額の50%以下とします。

（ト）資金動向、市況動向に急激な変化が生じたとき、ならびに残存信託期間、残存元本が運用に支障をきたす水準となったとき、グループ会社の定義等に大きな変更があった場合等やむを得ない事情が発生した場合には、上記のような運用ができない場合があります。

（２）投資対象

イ 投資対象とする資産の種類

前記「２ 投資方針 （２）投資対象 イ 投資対象とする資産の種類」において記載したベビーファンドが投資対象とする資産の種類に同じです。

ロ 投資対象とする有価証券

前記「２ 投資方針 （２）投資対象 ロ 投資対象とする有価証券」において記載したベビーファンドが投資対象とする有価証券の各号（第1号から第18号）に掲げるものに投資します。

ハ 投資対象とする金融商品

前記「２ 投資方針 （２）投資対象 ハ 投資対象とする金融商品」において記載したベビーファンドが投資対象とする金融商品に同じです。

（３）投資制限

イ ファンドの信託約款に基づく主要な投資制限

（イ）株式への投資割合には、制限を設けません。

（ロ）外貨建資産への投資割合は、信託財産の純資産総額の20%以内とします。

（ハ）新株引受権証券および新株予約権証券への投資割合は、取得時において信託財産の純資産総額の20%以下とします。

（ニ）同一銘柄の株式への投資割合は、制限を設けません。

（ホ）同一銘柄の新株引受権証券および新株予約権証券への投資割合は、信託財産の純資産総額の5%以下とします。

（ヘ）同一銘柄の転換社債および転換社債型新株予約権付社債への投資割合は、信託財産の純資産総額の10%以下とします。

ロ 法令に基づく投資制限

ベビーファンドにつき上述した法令に基づく制限は、当マザーファンドについても課され
ます。

3【投資リスク】

イ ファンドのもつリスクの特性

当ファンドは、主にわが国の株式を投資対象としています（マザーファンドを通じて間接的に投資する場合を含みます。）。当ファンドの基準価額は、組み入れた株式の値動き、当該発行者の経営・財務状況の変化等の影響により上下します。基準価額の下落により損失を被り、投資元本を割り込むことがあります。

運用の結果としてファンドに生じた利益および損失は、すべて受益者に帰属します。したがって、当ファンドは預貯金とは異なり、投資元本が保証されているものではなく、一定の投資成果を保証するものでもありません。また、当ファンドは、預貯金や保険契約と異なり、預金保険、貯金保険、保険契約者保護機構の保護の対象ではありません。登録金融機関は、投資者保護基金には加入しておりません。

当ファンドが有するリスク等（当ファンドが主要投資対象とするマザーファンドへの投資を通じて間接的に受ける実質的なリスク等を含みます。）のうち主要なものは、以下の通りです。

（イ）株式市場リスク

内外の政治、経済、社会情勢等の影響により株式相場が下落した場合、ファンドの基準価額が下落する要因となります。また、個々の株式の価格はその発行企業の事業活動や財務状況、これらに対する外部的評価の変化等によって変動し、ファンドの基準価額が下落する要因となります。特に、企業が倒産や大幅な業績悪化に陥った場合、当該企業の株式の価値が大きく下落し、基準価額が大きく下落する要因となります。

（ロ）投資銘柄集中リスク

ファンドは、トヨタ自動車およびそのグループ企業の株式に限定して投資するため、銘柄構成が特定業種に集中する傾向や個別の銘柄の組入比率が高くなる傾向があり、基準価額が大幅にまたは継続的に下落する可能性があります。また、わが国の株式市場全体の動きとファンドの基準価額の動きが大きく異なることがあります。

（ハ）信用リスク

ファンドが投資している有価証券や金融商品に債務不履行が発生あるいは懸念される場合に、当該有価証券や金融商品の価格が下がったり、投資資金を回収できなくなったりすることがあります。これらはファンドの基準価額が下落する要因となります。有価証券等の格付けが低い場合は、格付けの高い場合に比べてこうしたリスクがより高いものになると想定されます。

（ニ）市場流動性リスク

ファンドの資金流入に伴い、有価証券等を大量に売買しなければならない場合、あるいは市場を取り巻く外部環境に急激な変化があり、市場規模の縮小や市場の混乱が生じた場合等には、必要な取引ができなかったり、通常よりも不利な価格での取引を余儀なくされることがあります。これらはファンドの基準価額が下落する要因となります。

（ホ）収益分配金に関する留意事項

分配金は、預貯金の利息とは異なり、ファンドの純資産から支払われますので、分配金が支払われると、その金額相当分、基準価額は下がります。

分配金は、計算期間中に発生した収益（経費控除後の配当等収益および評価益を含む売買益）を超えて支払われる場合があります。その場合、当期決算日の基準価額は前期決算日と比べて下落することになります。また、分配金の水準は、必ずしも計算期間におけるファンドの収益率を示すものではありません。

投資者のファンドの購入価額によっては、分配金の一部または全部が、実質的には元本の一部払戻しに相当する場合があります。ファンド購入後の運用状況により、分配金額より基準価額の値上がり小さかった場合も同様です。

（ヘ）ファミリーファンド方式にかかる留意点

当ファンドは「ファミリーファンド方式」により運用するため、当ファンドと同じマザーファンドを投資対象とする他のベビーファンドに追加設定・一部解約により資金の流出が生じた場合、その結果として、当該マザーファンドにおいても組入有価証券の売買等が生じ、当ファンドの基準価額に影響を及ぼすことがあります。

□ 投資リスクの管理体制

リスク管理の実効性を高め、また、コンプライアンスの徹底を図るために、運用部門から独立した組織(リスク管理部および法務コンプライアンス部)を設置し、ファンドの投資リスクや法令・諸規則等の遵守状況にかかる確認等を行っています。リスク管理部では、主に投資信託約款・社内ルール等において定める各種投資制限・リスク指標のモニタリングを行います。また、法務コンプライアンス部では、主に法令・諸規則等の遵守状況についての確認等を行います。投資リスクや法令・諸規則等の遵守状況等にかかる確認結果等については、運用評価委員会、リスク管理委員会およびコンプライアンス委員会への報告が義務づけられています。

4【手数料等及び税金】

(1)【申込手数料】

原則として、申込金額（取得申込受付日の基準価額×申込口数）に、1.575%^{*}（税抜き1.5%）を上限として、販売会社がそれぞれ別に定める申込手数料率を乗じて得た額となります。

*消費税率が8%となる平成26年4月1日以降は1.62%となります。

累積投資契約に基づく収益分配金の再投資の場合は無手数料となります。

申込手数料に関する詳細は、お申込みの販売会社または委託会社にお問い合わせください。

委託会社に対する照会は下記においてできます。

照会先の名称	電話番号	インターネット・ ホームページ・アドレス
三井住友アセットマネジメント株式会社	0120-88-2976	http://www.smam-jp.com

お問い合わせは、原則として営業日の午前9時～午後5時までとさせていただきます。

(2)【換金（解約）手数料】

解約手数料はありません。

(3)【信託報酬等】

純資産総額に年0.7245%^{*}（税抜き0.69%）の率を乗じて得た金額が信託報酬として計算され、信託財産の費用として計上されます。

*消費税率が8%となる平成26年4月1日以降は年0.7452%となります。

信託報酬は、毎計算期間の最初の6ヵ月終了日と各計算期末または信託終了のときに、信託財産中から支弁するものとします。

信託報酬の実質的配分は以下の通りです。

< 信託報酬の配分（税抜き） >

委託会社	販売会社	受託会社
年0.3%	年0.35%	年0.04%

上記の配分には別途消費税等相当額がかかります。

(4)【その他の手数料等】

イ 信託財産の財務諸表の監査に要する費用は、原則として、計算期間を通じて毎日、純資産総額に年0.00525%^{*}（税抜き0.005%）以内の率を乗じて得た金額が信託財産の費用として計上され、毎計算期間の最初の6ヵ月終了日と各計算期末または信託終了のときに、信託財産中から支弁するものとします。監査費用は、将来、監査法人との契約等により変更となることがあります。

*消費税率が8%となる平成26年4月1日以降は年0.0054%となります。

ロ 信託財産に関する租税、信託事務の処理に要する諸費用および受託会社の立て替えた立替金の利息は、信託財産中から支弁します。

ハ 有価証券の売買時の手数料、デリバティブ取引等に要する費用、および外国における資産の保管等に要する費用等（それらにかかる消費税等相当額を含みます。）は、信託財産中から支弁するものとします。

上記ロ、ハにかかる費用に関しましては、その時々取引内容等により金額が決定し、実務上、その発生もしくは請求のつど、信託財産の費用として認識され、その時点の信託財

産で負担することとなります。したがって、あらかじめ、その金額、上限額、計算方法等を具体的に記載することはできません。

上記(1)～(4)にかかる手数料等の合計額、その上限額、計算方法等は、手数料等に保有期間に応じて異なるものが含まれていたり、発生時・請求時に初めて具体的金額を認識するものがあつたりすることから、あらかじめ具体的に記載することはできません。

(5) 【課税上の取扱い】

イ 個別元本について

(イ) 追加型株式投資信託について、受益者毎の信託時の受益権の価額等(申込手数料および当該申込手数料にかかる消費税等相当額は含まれません。)が当該受益者の元本(個別元本)にあたります。

(ロ) 受益者が同一ファンドの受益権を複数回取得した場合、個別元本は、当該受益者が追加信託を行うつど当該受益者の受益権口数で加重平均することにより算出されます。ただし、同一ファンドを複数の販売会社で取得する場合については、各販売会社毎に個別元本の算出が行われます。また、同一販売会社であっても同一受益者の顧客口座が複数存在する場合や、「分配金受取りコース」と「分配金自動再投資コース」を併用するファンドの場合には、別々に個別元本の算出が行われることがあります。

(ハ) 受益者が元本払戻金(特別分配金)を受け取った場合、収益分配金発生時にその個別元本から当該元本払戻金(特別分配金)を控除した額が、その後の当該受益者の個別元本となります。(「元本払戻金(特別分配金)」については、下記の(収益分配金の課税について)を参照。)

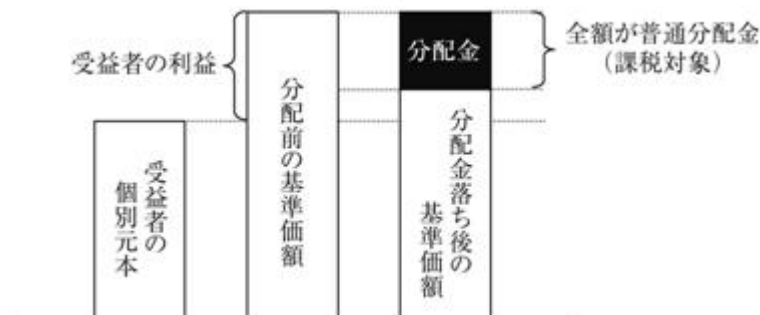
ロ 一部解約時および償還時の課税について

個人の受益者については、一部解約時および償還時の譲渡益が課税対象となり、法人の受益者については、一部解約時および償還時の個別元本超過額が課税対象となります。

ハ 収益分配金の課税について

追加型株式投資信託の収益分配金には、課税扱いとなる「普通分配金」と、非課税扱いとなる「元本払戻金(特別分配金)」(受益者毎の元本の一部払戻しに相当する部分)の区分があります。

収益分配金落ち後の基準価額が当該受益者の個別元本と同額の場合または当該受益者の個別元本を上回っている場合には、当該収益分配金の全額が普通分配金(課税対象)となります。



収益分配金落ち後の基準価額が当該受益者の個別元本を下回っている場合には、その下回る部分の額が元本払戻金（特別分配金）となり、当該収益分配金から当該元本払戻金（特別分配金）を控除した額が普通分配金となります。なお、受益者が元本払戻金（特別分配金）を受け取った場合、収益分配金発生時にその個別元本から当該元本払戻金（特別分配金）を控除した額が、その後の当該受益者の個別元本となります。



上記の図はあくまでもイメージ図であり、個別元本や基準価額、分配金の各水準等を示唆するものではありません。

二 個人、法人別の課税の取扱いについて

(イ) 個人の受益者に対する課税

・収益分配時

収益分配金のうち課税扱いとなる普通分配金については、20.315%（所得税15.315%および地方税5%）の税率による源泉徴収が行われ、申告不要制度が適用されます。確定申告による総合課税または申告分離課税の選択も可能です。

・一部解約時および償還時

一部解約時および償還時の譲渡益については、20.315%（所得税15.315%および地方税5%）の税率による申告分離課税が適用されます。ただし、特定口座（源泉徴収選択口座）の利用も可能です。

なお、一部解約時および償還時の損失については、確定申告により、収益分配金、上場株式等にかかる譲渡益との通算が可能です。

(ロ) 法人の受益者に対する課税

収益分配金のうち課税扱いとなる普通分配金ならびに一部解約時および償還時の個別元本超過額については、15.315%（所得税のみ）の税率で源泉徴収されます。

当ファンドは、課税上は株式投資信託として取り扱われます。

公募株式投資信託は税法上、少額投資非課税制度「NISA（ニーサ）」の適用対象です。

なお、当ファンドは、原則として受取配当にかかる益金不算入制度、配当控除の適用が可能です。

少額投資非課税制度「NISA（ニーサ）」をご利用の場合、毎年、年間100万円の範囲で新たに購入した公募株式投資信託等から生じる配当所得および譲渡所得が5年間非課税となります。ご利用になれるのは、満20歳以上の方で、販売会社で非課税口座を開設する等、一定の条件に該当する方が対象となります。詳しくは販売会社にお問い合わせください。

当ファンドの外貨建資産割合および非株式割合

外貨建資産への実質投資割合は、信託財産の純資産総額の20%以内とします。

株式以外の資産（他の投資信託受益証券を通じて投資する場合は、当該他の投資信託の信託財産に属する株式以外の資産のうち、当ファンドの信託財産に属すると見なした部分を含みます。）への投資割合は、原則として信託財産総額の50%以下とします。

上記「（５）課税上の取扱い」ほか税制に関する本書の記載は、平成25年12月末現在の情報をもとに作成しています。税法の改正等により、変更されることがあります。
課税上の取扱いの詳細につきましては、税務専門家に確認されることをお勧めいたします。

5【運用状況】

(1)【投資状況】

平成25年12月30日現在

資産の種類	国/地域	時価合計 (円)	投資比率 (%)
トヨタグループ株式マザーファンド受益証券	日本	88,286,118,084	100.73
現金・預金・その他の資産（負債控除後）		643,167,565	0.73
合計（純資産総額）		87,642,950,519	100.00

(注) 投資比率とは、ファンドの純資産総額に対する当該資産の時価比率をいいます。以下同じ。

(2)【投資資産】

【投資有価証券の主要銘柄】

イ 主要投資銘柄

平成25年12月30日現在

国/地域	種類	銘柄名	数量	帳簿単価 (円)	帳簿価額 (円)	評価額 単価 (円)	評価額 (円)	投資 比率 (%)
日本	親投資信託受益証券	トヨタグループ株式マザーファンド	34,955,108,716	2.3619	82,560,687,347	2.5257	88,286,118,084	100.73

以上が、当ファンドが保有する有価証券のすべてです。

ロ 種類別の投資比率

平成25年12月30日現在

種類	投資比率(%)
親投資信託受益証券	100.73
合計	100.73

【投資不動産物件】

該当事項はありません。

【その他投資資産の主要なもの】

該当事項はありません。

(3) 【運用実績】

【純資産の推移】

年月日	純資産総額 (円)	1万口当たりの 純資産額(円)
第1期(平成16年11月15日)	27,918,838,532	12,518
(分配落)		
(分配付)	28,074,956,375	12,588
第2期(平成17年11月14日)	49,687,680,421	16,298
(分配落)		
(分配付)	50,297,433,006	16,498
第3期(平成18年11月13日)	81,767,806,504	20,419
(分配落)		
(分配付)	82,969,170,679	20,719
第4期(平成19年11月13日)	84,384,046,028	18,600
(分配落)		
(分配付)	85,971,900,208	18,950
第5期(平成20年11月13日)	42,326,802,399	8,372
(分配落)		
(分配付)	43,489,616,386	8,602
第6期(平成21年11月13日)	62,055,451,208	10,717
(分配落)		
(分配付)	62,750,322,977	10,837
第7期(平成22年11月15日)	61,716,558,706	10,332
(分配落)		
(分配付)	62,074,972,073	10,392
第8期(平成23年11月14日)	53,630,035,709	8,716
(分配落)		
(分配付)	54,245,347,796	8,816
第9期(平成24年11月13日)	61,148,940,008	9,855
(分配落)		
(分配付)	62,265,791,326	10,035
第10期(平成25年11月13日)	96,614,868,821	18,994
(分配落)		
(分配付)	98,649,486,259	19,394
平成24年12月末日	73,059,145,337	12,576
平成25年 1月末日	80,495,716,978	13,984
2月末日	87,324,361,945	15,202
3月末日	90,143,976,912	15,669
4月末日	99,618,010,012	17,818
5月末日	104,958,553,099	18,613
6月末日	105,435,004,232	18,695
7月末日	97,394,239,568	18,692
8月末日	95,863,022,385	18,249
9月末日	99,891,800,112	19,417
10月末日	99,675,716,693	19,595
11月末日	98,659,316,778	19,805
12月末日	87,642,950,519	20,296

【分配の推移】

計算期間	1万口当たり分配金（円）
第1期（平成15年11月14日～平成16年11月15日）	70
第2期（平成16年11月16日～平成17年11月14日）	200
第3期（平成17年11月15日～平成18年11月13日）	300
第4期（平成18年11月14日～平成19年11月13日）	350
第5期（平成19年11月14日～平成20年11月13日）	230
第6期（平成20年11月14日～平成21年11月13日）	120
第7期（平成21年11月14日～平成22年11月15日）	60
第8期（平成22年11月16日～平成23年11月14日）	100
第9期（平成23年11月15日～平成24年11月13日）	180
第10期（平成24年11月14日～平成25年11月13日）	400

【収益率の推移】

計算期間	収益率（％）
第1期	25.9
第2期	31.8
第3期	27.1
第4期	7.2
第5期	53.8
第6期	29.4
第7期	3.0
第8期	14.7
第9期	15.1
第10期	96.8

（注）収益率とは、計算期間末の分配付基準価額から前期末分配落基準価額を控除した額を前期末分配落基準価額で除したものをいいます。

（４）【設定及び解約の実績】

計算期間	設定口数（口）	解約口数（口）
第1期	27,207,786,896	4,905,237,801
第2期	21,910,092,322	13,725,012,152
第3期	25,254,227,731	15,696,384,491
第4期	18,208,859,726	12,887,069,930
第5期	11,759,215,229	6,569,347,658
第6期	12,461,702,675	5,112,851,772
第7期	8,463,560,962	6,633,980,549
第8期	9,787,333,581	7,991,686,067

第9期	11,155,094,023	10,639,007,265
第10期	31,242,922,850	42,424,782,355

(注) 本邦外における設定および解約の実績はありません。

〔参考情報〕

〔トヨタグループ株式マザーファンド〕

(1) 投資状況

平成25年12月30日現在

資産の種類	国 / 地域	時価合計 (円)	投資比率 (%)
株式	日本	94,913,161,900	99.22
現金・預金・その他の資産（負債控除後）		745,069,943	0.78
合計（純資産総額）		95,658,231,843	100.00

(2) 投資資産

投資有価証券の主要銘柄

イ 主要投資銘柄

平成25年12月30日現在

国 / 地域	種類	銘柄名	業種	数量	帳簿単価 (円)	帳簿価額 (円)	評価額 単価 (円)	評価額 (円)	投資 比率 (%)
日本	株式	トヨタ自動車	輸送用機器	7,378,600	6,282.33	46,354,800,138	6,420.00	47,370,612,000	49.52
日本	株式	デンソー	輸送用機器	3,408,400	4,797.55	16,351,969,420	5,550.00	18,916,620,000	19.78
日本	株式	豊田自動織機	輸送用機器	1,256,200	4,274.14	5,369,174,668	4,745.00	5,960,669,000	6.23
日本	株式	アイシン精機	輸送用機器	1,136,100	3,858.94	4,384,141,734	4,270.00	4,851,147,000	5.07
日本	株式	日野自動車	輸送用機器	2,215,000	1,399.08	3,098,962,200	1,652.00	3,659,180,000	3.83
日本	株式	豊田通商	卸売業	1,365,000	2,533.07	3,457,640,550	2,603.00	3,553,095,000	3.71
日本	株式	ダイハツ工業	輸送用機器	1,646,700	1,801.60	2,966,694,720	1,782.00	2,934,419,400	3.07
日本	株式	ジェイテクト	機械	1,319,200	1,273.93	1,680,568,456	1,790.00	2,361,368,000	2.47
日本	株式	小糸製作所	電気機器	620,000	1,861.89	1,154,371,800	2,007.00	1,244,340,000	1.30
日本	株式	豊田合成	輸送用機器	501,200	2,420.11	1,212,959,132	2,447.00	1,226,436,400	1.28
日本	株式	トヨタ紡織	輸送用機器	723,500	1,251.53	905,481,955	1,313.00	949,955,500	0.99
日本	株式	東海理化電機製作所	輸送用機器	363,300	2,026.30	736,154,790	2,092.00	760,023,600	0.79
日本	株式	愛知製鋼	鉄鋼	767,000	477.39	366,158,130	435.00	333,645,000	0.35
日本	株式	ミサワホーム	建設業	149,400	1,637.74	244,678,356	1,617.00	241,579,800	0.25
日本	株式	愛三工業	輸送用機器	215,200	958.61	206,292,872	1,011.00	217,567,200	0.23
日本	株式	大豊工業	機械	110,500	1,182.31	130,645,255	1,227.00	135,583,500	0.14
日本	株式	シロキ工業	輸送用機器	343,000	219.00	75,117,000	224.00	76,832,000	0.08
日本	株式	中央発條	金属製品	246,000	302.06	74,306,760	308.00	75,768,000	0.08
日本	株式	共和レザー	化学	94,500	481.80	45,530,100	469.00	44,320,500	0.05

以上が、当ファンドが保有する有価証券のすべてです。

□ 種類別・業種別の投資比率

平成25年12月30日現在

種類	業種	投資比率（％）
株式（国内）	建設業	0.25
	化学	0.05
	鉄鋼	0.35
	金属製品	0.08
	機械	2.61
	電気機器	1.30
	輸送用機器	90.87
	卸売業	3.71
合 計		99.22

投資不動産物件

該当事項はありません。

その他投資資産の主要なもの

該当事項はありません。

〔参考情報〕

基準日2013年12月30日

※ファンドの運用実績はあくまで過去の実績であり、将来の運用成果を約束するものではありません。
※委託会社ホームページにおいてもファンドの運用状況は適宜開示しています。

基準価額・純資産額の推移



※基準価額、基準価額(再投資ベース)は、1万口当たり、信託報酬控除後です。
※基準価額(再投資ベース)は、分配金(税引前)を分配時に再投資したものと仮定して計算した価額です。

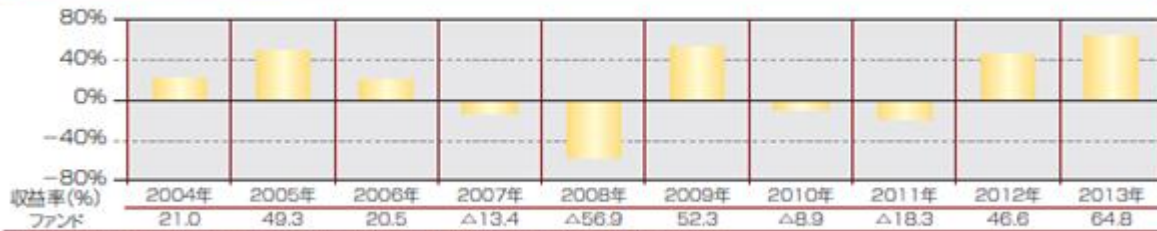
基準価額	20,296円
純資産総額	876億円

分配の推移

決算期	分配金
2013年11月	400円
2012年11月	180円
2011年11月	100円
2010年11月	60円
2009年11月	120円
設定以来累計	2,010円

※分配金は1万口当たり、税引前です。
※最近5計算期間を記載しています。

年間収益率の推移(暦年ベース)



ファンドの収益率は、分配金(税引前)を分配時に再投資したものと仮定して計算しています。
ファンドにはベンチマークはありません。

第2【管理及び運営】

1【申込（販売）手続等】

イ 申込方法

（イ）ファンドの取得申込者は、お申込みを取り扱う販売会社取引口座を開設の上、当ファンドの取得申込みを行っていただきます。

当ファンドには、「分配金受取りコース」と「分配金自動再投資コース」の2つの申込方法がありますが、販売会社によってはいずれか一方のみの取扱いとなる場合があります。お申込みの販売会社または委託会社にお問い合わせください。

（ロ）原則として午後3時までに取得申込みが行われ、販売会社所定の事務手続きが完了したものを当日の申込受付分とします。

なお、取引所等における取引の停止、決済機能の停止、その他やむを得ない事情があるときは、取得申込みの受け付けを中止させていただく場合、既に受け付けた取得申込みを取り消させていただく場合があります。

（ハ）当ファンドの取得申込者は販売会社に、取得申込みと同時にまたはあらかじめ当該取得申込者が受益権の振替を行うための振替機関等の口座を申し出るものとし、当該口座に当該取得申込者にかかる口数の増加の記載または記録が行われます。

販売会社は、当該取得申込みの代金の支払いと引換えに、当該口座に当該取得申込者にかかる口数の増加の記載または記録を行うことができます。

ファンドのお買付けに関しましては、クーリング・オフ制度の適用はありません。

ロ 申込価額

取得申込受付日の基準価額となります。

ただし、累積投資契約に基づく収益分配金の再投資の場合は、各計算期末の基準価額となります。

ハ 申込手数料

原則として、申込金額（取得申込受付日の基準価額×申込口数）に、1.575%^{*}（税抜き1.5%）を上限として、販売会社がそれぞれ別に定める申込手数料率を乗じて得た額となります。

*消費税率が8%となる平成26年4月1日以降は1.62%となります。

累積投資契約に基づく収益分配金の再投資の場合は無手数料となります。

申込手数料に関する詳細は、お申込みの販売会社または委託会社にお問い合わせください。

ニ 申込単位

お申込単位の詳細は、取扱いの販売会社または委託会社にお問い合わせください。

ホ 照会先

申込手数料、申込単位の詳細についての委託会社に対する照会は下記においてできます。

照会先の名称	電話番号	インターネット・ホームページ・アドレス
三井住友アセットマネジメント株式会社	0120-88-2976	http://www.smam-jp.com

お問い合わせは、原則として営業日の午前9時～午後5時までとさせていただきます。

ヘ 申込取扱場所・払込取扱場所

販売会社において申込み・払込みを取り扱います。

ト 払込期日

取得申込者は、申込金額（取得申込受付日の基準価額×申込口数）に申込手数料および当該手数料にかかる消費税等相当額を加算した額を、販売会社の指定の期日までに、指定の方法でお支払いください。

各取得申込みにかかる発行価額の総額は、追加信託が行われる日に、委託会社の指定する口座を経由して、受託会社の指定するファンド口座に払い込まれます。

2【換金（解約）手続等】

受益者は、自己に帰属する受益権につき、解約請求（一部解約の実行請求）により換金することができます。

お買付けの販売会社にお申し出ください。

解約請求のお申込みに関しては、原則として午後3時までに解約請求のお申込みが行われ、販売会社所定の事務手続きが完了したものを当日の解約請求受付分とします。

解約請求を行う受益者は、その口座が開設されている振替機関等に対して当該受益者の請求にかかるファンドの信託契約の一部解約を委託会社が行うのと引換えに、当該解約請求にかかる受益権の口数と同口数の抹消の申請を行うものとし、社振法の規定に従い当該振替機関等の口座において当該口数の減少の記載または記録が行われます。

一部解約金は、解約請求受付日から起算して5営業日目からお支払いします。

一部解約価額は、解約請求受付日の基準価額となります。

一部解約価額は、委託会社の営業日において日々算出されますので、委託会社（電話：0120-88-2976）にお問い合わせいただければ、いつでもお知らせします。

委託会社は、取引所等における取引の停止、決済機能の停止、その他やむを得ない事情があるときは、一部解約の実行の請求の受け付けを中止すること、および既に受け付けた一部解約の実行請求を取り消すことがあります。この場合、受益者は当該受付中止以前に行った当日の一部解約の実行の請求を撤回できます。受益者がその一部解約の実行の請求を撤回しない場合には、当該受付中止を解除した後の最初の基準価額の計算日に一部解約の実行の請求を受け付けたものとして、上記に準じた取扱いとなります。

3【資産管理等の概要】

(1)【資産の評価】

イ 基準価額の算出方法

基準価額とは、信託財産に属する資産（受入担保金代用有価証券を除きます。）を法令および一般社団法人投資信託協会規則に従って時価評価して得た信託財産の資産総額から負債総額を控除した金額（「純資産総額」といいます。）を、計算日における受益権総口数で除した金額をいいます（基準価額は、便宜上1万口単位で表示される場合があります。）。

なお、外貨建資産の円換算については、原則としてわが国における計算日の対顧客電信売買相場の仲値によって計算するものとし、予約為替の評価は、原則としてわが国における計算日の対顧客先物売買相場の仲値によるものとします。

ロ 基準価額の算出頻度・照会方法

基準価額は、委託会社の営業日において日々算出されます。

基準価額は、販売会社または委託会社にお問い合わせいただけるほか、原則として翌日付の日本経済新聞朝刊の証券欄「オープン基準価格」の紙面に、「トヨタG」として掲載されます。

委託会社に対する照会は下記においてできます。

照会先の名称	電話番号	インターネット・ホームページ・アドレス
三井住友アセットマネジメント株式会社	0120-88-2976	http://www.smam-jp.com

お問い合わせは、原則として営業日の午前9時～午後5時までとさせていただきます。

(2)【保管】

ファンドの受益権は社振法の規定の適用を受け、受益権の帰属は振替機関等の振替口座簿に記載または記録されることにより定まるため、原則として受益証券は発行されません。したがって、受益証券の保管に関する該当事項はありません。

(3)【信託期間】

平成15年11月14日から下記「(5)その他 イ 信託の終了」に記載された各事由が生じた場合における信託終了の日までとなります。

(4)【計算期間】

毎年11月14日から翌年11月13日までとすることを原則としますが、各計算期間終了日に該当する日（以下「該当日」といいます。）が休業日のとき、各計算期間終了日は、該当日の翌営業日とし、その翌日より次の計算期間が開始するものとします。なお、最終計算期間の終了日は、信託期間の終了日とします。

(5)【その他】

イ 信託の終了

(イ) 信託契約の解約

- a. 委託会社は、当ファンドの信託契約を解約することが受益者にとって有利であると認めるとき、信託契約の一部を解約することにより受益権の口数が10億口を下回ることとなったとき、その他やむを得ない事情が発生したときは、受託会社と合意の上、当ファンドの信託契約を解約し、信託を終了させることができます。この場合において委託会社は、あらかじめ、解約しようとする旨を監督官庁に届け出ます。

- b. 委託会社は、上記aの事項について、あらかじめ、解約しようとする旨を公告し、かつ、その旨を記載した書面を当ファンドの知られたる受益者に対して交付します。ただし、当ファンドのすべての受益者に対して書面を交付したときは、原則として公告を行いません。
 - c. 上記bの公告および書面には、受益者で異議のある者は一定の期間内に委託会社に対して異議を述べるべき旨を付記します。なお、一定の期間は一月を下らないものとします。
 - d. 上記cの一定の期間内に異議を述べた受益者の受益権の口数が受益権の総口数の2分の1を超えるとときは、信託契約の解約をしません。
 - e. 委託会社は、当ファンドの信託契約の解約をしないこととしたときは、解約しない旨およびその理由を公告し、かつ、これらの事項を記載した書面を知られたる受益者に対して交付します。ただし、すべての受益者に対して書面を交付したときは、原則として、公告を行いません。
 - f. 上記c～eまでの取扱いは、信託財産の状態に照らし、真にやむを得ない事情が生じている場合であって、上記cの一定の期間が一月を下らずにその公告および書面の交付を行うことが困難な場合には適用しません。
- (ロ) 信託契約に関する監督官庁の命令
- 委託会社は、監督官庁より当ファンドの信託契約の解約の命令を受けたときは、その命令に従い信託契約を解約し、信託を終了させます。
- (ハ) 委託会社の登録取消等に伴う取扱い
- 委託会社が、監督官庁より登録の取消しを受けたとき、解散したときまたは業務を廃止したときは、委託会社は当ファンドの信託契約を解約し、信託を終了させます。ただし、監督官庁が当ファンドに関する委託会社の業務を他の委託会社に引継ぐことを命じたときは、当ファンドは、その委託会社と受託会社との間において存続します。
- (二) 受託会社の辞任および解任に伴う取扱い
- a. 受託会社は、委託会社の承諾を受けてその任務を辞任することができます。また、受託会社がその任務に背いた場合、その他重要な事由が生じたときは、委託会社または受益者は、裁判所に受託会社の解任を請求することができます。
 - b. 上記により受託会社が辞任し、または解任された場合は、委託会社は新受託会社を選任します。
 - c. 委託会社が新受託会社を選任できないとき、委託会社は当ファンドの信託契約を解約し、信託を終了させます。
- ロ 収益分配金、償還金の支払い
- (イ) 収益分配金
- a. 分配金額は、委託会社が基準価額水準、市況動向を勘案して、原則として経費控除後の配当等収益を中心に、決定します。分配対象額が少額の場合等には委託会社の判断により分配を行わない場合もあるため、将来の分配金の支払いおよびその金額について保証するものではありません。
 - b. 分配金は、原則として、税金を差し引いた後、毎計算期間終了日後1ヵ月以内の委託会社の指定する日（原則として決算日から起算して5営業日目まで）から、販売会社において、決算日の振替機関等の振替口座簿に記載または記録されている受益者（当該収益分配金にかかる決算日以前において一部解約が行われた受益権にかかる受益者を除きます。また、当該収益分配金にかかる決算日以前に設定された受益権で取得申込代金支払い前のため販売会社の名義で記載または記録されている受益権については原則として取得申込者とし、ます。）に支払われます。
- ただし、分配金自動再投資コースにかかる収益分配金は、原則として、税金を差し引いた後、累積投資契約に基づいて、毎計算期間終了日の翌営業日に無手数料で再投資され、再投資により増加した受益権は、振替口座簿に記載または記録されます。なお、分配金自動再投資コースを取り扱う販売会社によっては、分配金を定期的に受け

取るための契約を締結できる場合があります。詳しくはお申込みの販売会社にお問い合わせください。

(ロ) 償還金

償還金は、信託終了後1ヵ月以内の委託会社の指定する日(原則として償還日から起算して5営業日目まで)から、販売会社において、原則として、償還日の振替機関等の振替口座簿に記載または記録されている受益者(償還日以前において一部解約が行われた受益権にかかる受益者を除きます。また、当該償還日以前に設定された受益権で取得申込代金支払前のため販売会社の名義で記載または記録されている受益権については原則として取得申込者とし、)に支払われます。

八 信託約款の変更

- (イ) 委託会社は、当ファンドの信託約款を変更することが受益者の利益のため必要と認めるとき、監督官庁より変更の命令を受けたとき、その他やむを得ない事情が発生したときは、受託会社と合意の上、当ファンドの信託約款を変更することができるものとし、あらかじめ、変更しようとする旨および内容を監督官庁に届け出ます。
- (ロ) 委託会社は、上記(イ)の変更事項のうち、その内容が重大なものについては、あらかじめ、変更しようとする旨およびその内容を公告し、かつ、これらの事項を記載した書面を当ファンドの知られたる受益者に交付します。ただし、当ファンドのすべての受益者に対して書面を交付したときは、原則として公告を行いません。
- (ハ) 上記(ロ)の公告および書面には、受益者で異議のある者は一定の期間内に委託会社に対して異議を述べるべき旨を付記します。なお、一定の期間は一月を下らないものとします。
- (ニ) 上記(ハ)の一定の期間内に異議を述べた受益者の受益権の口数が受益権の総口数の2分の1を超えるときは、(イ)の信託約款の変更をしません。
- (ホ) 委託会社は、信託約款の変更をしないこととしたときは、変更しない旨およびその理由を公告し、かつ、これらの事項を記載した書面を知られたる受益者に対して交付します。ただし、すべての受益者に対して書面を交付したときは、原則として、公告を行いません。

二 反対者の買取請求権

当ファンドの信託契約の解約または重大な信託約款の変更が行われる場合において、それぞれの手続きにおいて設けられる異議申立期間内に委託会社に異議を述べた受益者は、自己に帰属する受益権を、受託会社に信託財産をもって買い取るよう請求をすることができます。

ホ 販売会社との契約の更改等

委託会社と販売会社との間で締結される販売契約(名称の如何を問わず、ファンドの募集・販売の取扱い、受益者からの一部解約実行請求の受付け、受益者への収益分配金、一部解約金および償還金の支払事務等を規定するもの)は、期間満了の3ヵ月前に当事者のいずれからも、何らの意思表示もない場合は、自動的に1年間更新されます。販売契約の内容は、必要に応じて、委託会社と販売会社との合意により変更されることがあります。

へ 委託会社の事業の譲渡および承継に伴う取扱い

委託会社の事業の全部または一部の譲渡、もしくは分割承継により、当ファンドに関する事業が譲渡・承継されることがあります。

ト 公告

委託会社が受益者に対してする公告は、日本経済新聞に掲載します。

チ 運用にかかる報告書の開示方法

委託会社は毎決算後、投資信託及び投資法人に関する法律の規定に従い、期中の運用経過のほか、信託財産の内容、有価証券売買状況などを記載した「運用報告書」を作成します。

運用報告書は、原則として、あらかじめ受益者が申し出た住所に販売会社から届けられます。

4【受益者の権利等】

委託会社の指図に基づく行為によりファンドに生じた利益および損失は、すべて受益者に帰属します。当ファンドの受益権は、信託の日時を異にすることにより差異が生ずることはありません。

受益者の有する主な権利は次の通りです。

イ 分配金請求権

受益者は、委託会社の決定した収益分配金を持分に応じて請求する権利を有します。

収益分配金は、原則として、税金を差し引いた後、毎計算期間終了日後1ヵ月以内の委託会社の指定する日（原則として決算日から起算して5営業日目まで）から、販売会社において、決算日の振替機関等の振替口座簿に記載または記録されている受益者（当該収益分配金にかかる決算日以前において一部解約が行われた受益権にかかる受益者を除きます。また、当該収益分配金にかかる決算日以前に設定された受益権で取得申込代金支払い前のため販売会社の名義で記載または記録されている受益権については原則として取得申込者）に支払われます。

ただし、分配金自動再投資コースをお申込みの場合の収益分配金は、原則として、税金を差し引いた後、累積投資契約に基づき、毎計算期間終了日の翌営業日に無手数料で再投資され、再投資により増加した受益権は、振替口座簿に記載または記録されます。

収益分配金は、受益者が、その支払開始日から5年間その支払いを請求しないときは、受益者はその権利を失い、当該金銭は、委託会社に帰属します。

ロ 償還金請求権

受益者は、持分に応じて償還金を請求する権利を有します。

償還金は、信託終了後1ヵ月以内の委託会社の指定する日（原則として償還日から起算して5営業日目まで）から、販売会社において、原則として、償還日の振替機関等の振替口座簿に記載または記録されている受益者（償還日以前において一部解約が行われた受益権にかかる受益者を除きます。また、当該償還日以前に設定された受益権で取得申込代金支払前のため販売会社の名義で記載または記録されている受益権については原則として取得申込者）に支払われます。

償還金は、受益者がその支払開始日から10年間その支払いを請求しないときは、受益者はその権利を失い、当該金銭は、委託会社に帰属します。

ハ 一部解約実行請求権

受益者は、自己に帰属する受益権につき、委託会社に一部解約の実行を請求することができます。詳細は、前記「第2 管理及び運営 2 換金（解約）手続等」の記載をご参照ください。

ニ 信託約款変更等に対する異議申立権および受益権の買取請求権

委託会社が、当ファンドの解約（監督官庁の命令による解約等の場合を除きます。）または重大な信託約款の変更を行おうとする場合において、当該解約または信託約款変更に関する異議のある受益者は、それぞれの手続きにおいて設けられる異議申立期間中に異議を申し立てることができます。異議を申し立てた受益者の受益権の口数が、受益権の総口数の過半数となるときは、当該解約または信託約款変更は行われません。

当該解約または信託約款変更が行われる場合において、前述の異議を申し立てた受益者は、委託会社に対し、自己に帰属する受益権を、信託財産をもって買い取るべき旨の請求ができます。

ホ 帳簿閲覧・謄写請求権

受益者は委託会社に対し、当該受益者にかかる信託財産に関する書類の閲覧または謄写を請求することができます。

第3【ファンドの経理状況】

1. 当ファンドの財務諸表は、「財務諸表等の用語、様式及び作成方法に関する規則」(昭和38年大蔵省令第59号)ならびに同規則第2条の2の規定により、「投資信託財産の計算に関する規則」(平成12年総理府令第133号)に基づいて作成しております。
なお、財務諸表に記載している金額は、円単位で表示しております。
2. 当ファンドは、金融商品取引法第193条の2第1項の規定に基づき、第10期（平成24年11月14日から平成25年11月13日まで）の財務諸表について、有限責任 あずさ監査法人により監査を受けております。

1【財務諸表】

【トヨタグループ株式ファンド】

(1)【貸借対照表】

(単位：円)

	第9期 (平成24年11月13日現在)	第10期 (平成25年11月13日現在)
資産の部		
流動資産		
コール・ローン	1,552,274,342	2,816,623,471
親投資信託受益証券	61,010,844,626	96,627,325,524
未収入金	90,600,000	-
未収利息	2,551	2,315
流動資産合計	62,653,721,519	99,443,951,310
資産合計		
	62,653,721,519	99,443,951,310
負債の部		
流動負債		
未払収益分配金	1,116,851,318	2,034,617,438
未払解約金	155,831,236	419,401,358
未払受託者報酬	13,368,534	21,626,124
未払委託者報酬	217,238,728	351,424,442
その他未払費用	1,491,695	2,013,127
流動負債合計	1,504,781,511	2,829,082,489
負債合計		
	1,504,781,511	2,829,082,489
純資産の部		
元本等		
元本	62,047,295,460	50,865,435,955
剰余金		
期末剰余金又は期末欠損金()	898,355,452	45,749,432,866
元本等合計	61,148,940,008	96,614,868,821
純資産合計		
	61,148,940,008	96,614,868,821
負債純資産合計		
	62,653,721,519	99,443,951,310

(2) 【損益及び剰余金計算書】

(単位：円)

	第9期		第10期	
	自	平成23年11月15日 至 平成24年11月13日	自	平成24年11月14日 至 平成25年11月13日
営業収益				
受取利息		113,137		236,634
有価証券売買等損益		9,020,901,204		56,495,880,898
営業収益合計		9,021,014,341		56,496,117,532
営業費用				
受託者報酬		26,285,718		38,909,847
委託者報酬		427,142,882		632,284,831
その他費用		2,951,602		3,744,083
営業費用合計		456,380,202		674,938,761
営業利益		8,564,634,139		55,821,178,771
経常利益		8,564,634,139		55,821,178,771
当期純利益		8,564,634,139		55,821,178,771
一部解約に伴う当期純利益金額の分配額		1,707,604,732		23,867,669,110
期首剰余金又は期首欠損金 ()		7,901,172,993		898,355,452
剰余金増加額又は欠損金減少額		1,264,238,545		21,712,641,059
当期一部解約に伴う剰余金増加額又は欠損金減少額		1,264,238,545		-
当期追加信託に伴う剰余金増加額又は欠損金減少額		-		21,712,641,059
剰余金減少額又は欠損金増加額		1,599,093		4,983,744,964
当期一部解約に伴う剰余金減少額又は欠損金増加額		-		4,983,744,964
当期追加信託に伴う剰余金減少額又は欠損金増加額		1,599,093		-
分配金		1,116,851,318		2,034,617,438
期末剰余金又は期末欠損金 ()		898,355,452		45,749,432,866

(3) 【注記表】

(重要な会計方針の注記)

項 目	第10期 自 平成24年11月14日 至 平成25年11月13日
有価証券の評価基準及び評価方法	<p>親投資信託受益証券は移動平均法に基づき、以下の通り、原則として時価で評価しております。</p> <p>(1) 金融商品取引所等に上場されている有価証券 金融商品取引所等に上場されている有価証券は、原則として金融商品取引所等の最終相場に基づいて評価しております。</p> <p>(2) 金融商品取引所等に上場されていない有価証券 金融商品取引所等に上場されていない有価証券は、原則として金融商品取引業者、銀行等の提示する価額（ただし、売気配相場は使用しない）、価格情報会社の提供する価額または業界団体が公表する売買参考統計値等で評価しております。</p> <p>(3) 時価が入手できなかった有価証券 直近の最終相場等によって時価評価することが適当ではないと委託者が判断した場合には、委託者としての忠実義務に基づき合理的事由をもって時価と認める評価額により評価しております。</p>

(追加情報)

第10期 自 平成24年11月14日 至 平成25年11月13日
平成25年 4月 1日付での三井住友アセットマネジメント株式会社およびトヨタアセットマネジメント株式会社による合併に伴い、ファンドの委託会社をトヨタアセットマネジメント株式会社から三井住友アセットマネジメント株式会社に変更しております。

(貸借対照表に関する注記)

項 目	第9期 (平成24年11月13日現在)	第10期 (平成25年11月13日現在)
1. 受益権総数	当計算期間の末日における受益権の総数 62,047,295,460口	当計算期間の末日における受益権の総数 50,865,435,955口
2. 元本の欠損	「投資信託財産の計算に関する規則」第55条の6第10号に規定する額 898,355,452円	
3. 1単位当たり純資産額	0.9855円 (1万口 = 9,855円)	1.8994円 (1万口 = 18,994円)

（損益及び剰余金計算書に関する注記）

項目	第9期	第10期
	自 平成23年11月15日 至 平成24年11月13日	自 平成24年11月14日 至 平成25年11月13日
分配金の計算過程	計算期間末における費用控除後の 配当等収益（1,163,185,572円）、 費用控除後、繰越欠損金補填後の 有価証券売買等損益（0円）、収益 調整金（37,381,750,229円）、お よび分配準備積立金 （7,105,839,246円）より、分配対 象収益は45,650,775,047円（1万 口当たり7,357.41円）であり、う ち1,116,851,318円（1万口当たり 180円）を分配金額としておりま す。	計算期間末における費用控除後の 配当等収益（1,919,345,841円）、 費用控除後、繰越欠損金補填後の 有価証券売買等損益 （16,111,028,862円）、収益調整 金（33,266,749,791円）、および 分配準備積立金（3,346,364,255 円）より、分配対象収益は 54,643,488,749円（1万口当たり 10,742.75円）であり、うち 2,034,617,438円（1万口当たり 400円）を分配金額としておりま す。

（金融商品に関する注記）

・金融商品の状況に関する事項

項目	第10期
	自 平成24年11月14日 至 平成25年11月13日
1. 金融商品に対する取組方針	当ファンドは「投資信託及び投資法人に関する法律」第2条第4項に定める証券投資信託であり、当ファンドの信託約款に従い、有価証券等の金融商品に対して、投資として運用することを目的としております。
2. 金融商品の内容及び金融商品に係るリスク	(1) 金融商品の内容 1) 有価証券 当ファンドが投資対象とする有価証券は、信託約款で定められており、当計算期間については、親投資信託受益証券を組み入れております。 2) デリバティブ取引 当ファンドが行うことのできるデリバティブ取引は、信託約款に基づいております。デリバティブ取引は、信託財産に属する資産の効率的な運用に資すること、ならびに価格変動リスクおよび為替変動リスクの回避を目的としております。 3) コール・ローン、未収入金、未払金等の金銭債権および金銭債務等 (2) 金融商品に係るリスク 有価証券およびデリバティブ取引等 当ファンドが保有する金融商品にかかる主なリスクとしては、株価変動リスク、金利変動リスク、為替変動リスク等の市場リスク、信用リスクおよび流動性リスクがあります。

<p>3. 金融商品に係るリスク管理体制</p>	<p>平成25年 3月31日以前については、コンプライアンス委員会を設け、運用に係る投資ガイドライン及び信託約款、法令等の遵守状況について報告・審議がなされ、その結果を運用関連部署へフィードバックすることで、ファンドの健全な運用の実現に寄与しています。また、運用評価委員会を設け、運用パフォーマンス及びリスク分析を行ない、その状況について審査・検討がなされ、運用関連部署へフィードバックされることで、透明性の高い適正な運用の実現に寄与しています。</p> <p>平成25年 4月 1日以降については、リスク管理の実効性を高め、またコンプライアンスの徹底を図るために運用部門から独立した組織を設置し、投資リスクや法令・諸規則等の遵守状況にかかる、信託約款・社内ルール等において定める各種投資制限・リスク指標のモニタリングおよびファンドの運用パフォーマンスの測定・分析・評価についての確認等を行っています。投資リスクや法令・諸規則等の遵守状況等にかかる確認結果等については、運用評価、リスク管理およびコンプライアンスに関する委員会をそれぞれ設け、報告が義務づけられています。</p> <p>また、とりわけ、市場リスク、信用リスクおよび流動性リスクの管理体制については、各種リスクごとに管理項目、測定項目、上下限值、管理レベルおよび頻度等を定めて当該リスクの管理を実施しております。当該リスクを管理する部署では、原則として速やかに是正・修正等を行う必要がある状況の場合は、関連する運用グループに是正勧告あるいは報告が行われ、当該関連運用グループは、必要な対処の実施あるいは対処方針の決定を行います。その後、当該関連運用グループの対処の実施や対処方針の決定等に関し、必要に応じてリスク管理を行う部署が当該部署の担当役員、当該関連運用グループの担当役員およびリスク管理委員会へ報告を行う体制となっております。</p> <p>なお、他の運用会社が設定・運用を行うファンド（外部ファンド）を組入れる場合には、当該外部ファンドの運用会社にかかる経営の健全性、運用もしくはリスク管理の適切性も含め、外部ファンドの適格性等に関して、運用委託先を管理する部会にて、定期的に審議する体制となっております。加えて、外部ファンドの組入れは、原則として、運用実績の優位性、運用会社の信用力・運用体制・資産管理体制の状況を確認の上選定するものとし、また、定性・定量面における評価を継続的に実施し、投資対象としての適格性を判断しております。</p>
<p>4. 金融商品の時価等に関する事項についての補足説明</p>	<p>金融商品の時価には、市場価格に基づく価額のほか、市場価格がない場合には委託者としての忠実義務に基づき合理的事由をもって認める評価額が含まれております。当該価額の算定においては一定の前提条件等を採用しているため、異なる前提条件等によった場合、当該価額が異なることもあります。また、デリバティブ取引に関する契約額等については、その金額自体がデリバティブ取引にかかる市場リスクを示すものではありません。</p>

・金融商品の時価等に関する事項

項目	第10期 (平成25年11月13日現在)
1. 貸借対照表計上額、時価及び差額	金融商品は、原則として、すべて時価で計上されているため、貸借対照表計上額と時価との差額はありません。
2. 時価の算定方法	(1) 有価証券（親投資信託受益証券） 「重要な会計方針の注記」に記載しております。 (2) 派生商品評価勘定（デリバティブ取引） デリバティブ取引については、「デリバティブ取引に関する注記」に記載しております。 (3) コール・ローン、未収入金、未払金等の金銭債権および金銭債務等 これらは短期間で決済されるため、時価は帳簿価額にほぼ等しいことから、当該帳簿価額を時価としております。

(有価証券に関する注記)

売買目的有価証券

第9期（自平成23年11月15日 至平成24年11月13日）

種類	当計算期間の損益に含まれた評価差額
親投資信託受益証券	7,939,534,479円
合計	7,939,534,479円

第10期（自平成24年11月14日 至平成25年11月13日）

種類	当計算期間の損益に含まれた評価差額
親投資信託受益証券	43,523,190,271円
合計	43,523,190,271円

(デリバティブ取引に関する注記)

第9期（平成24年11月13日現在）

該当事項はありません。

第10期（平成25年11月13日現在）

該当事項はありません。

(関連当事者との取引に関する注記)

第9期（自平成23年11月15日 至平成24年11月13日）

該当事項はありません。

第10期（自平成24年11月14日 至平成25年11月13日）

該当事項はありません。

(その他の注記)

項目	第9期 (平成24年11月13日現在)	第10期 (平成25年11月13日現在)
期首元本額	61,531,208,702円	62,047,295,460円
期中追加設定元本額	11,155,094,023円	31,242,922,850円
期中一部解約元本額	10,639,007,265円	42,424,782,355円

(4) 【附属明細表】

有価証券明細表

(a) 株式

該当事項はありません。

(b) 株式以外の有価証券

(単位：円)

種類	銘柄	券面総額	評価額	備考
親投資信託 受益証券	トヨタグループ株式マザーファン ド	40,940,312,484	96,627,325,524	
	親投資信託受益証券 小計	40,940,312,484	96,627,325,524	
合計			96,627,325,524	

デリバティブ取引及び為替予約取引の契約額等及び時価の状況表

該当事項はありません。

(参考情報)

トヨタグループ株式ファンドは、「トヨタグループ株式マザーファンド」受益証券を主要投資対象としており、貸借対照表の資産の部に計上された「親投資信託受益証券」は、すべて同マザーファンドの受益証券です。

なお、以下に記載した状況は、監査の対象外です。

「トヨタグループ株式マザーファンド」の状況

(1) 貸借対照表

	(単位：円)	
	(平成24年11月13日現在)	(平成25年11月13日現在)
資産の部		
流動資産		
コール・ローン	183,581,094	423,972,049
株式	65,788,972,300	102,659,970,600
未収入金	103,919,494	81,080,970
未収配当金	735,119,100	1,062,583,550
未収利息	301	348
流動資産合計	66,811,592,289	104,227,607,517
資産合計	66,811,592,289	104,227,607,517
負債の部		
流動負債		
未払金	95,659,850	303,043,844
未払解約金	91,290,000	1,277,000
流動負債合計	186,949,850	304,320,844
負債合計	186,949,850	304,320,844
純資産の部		
元本等		
元本	55,918,066,697	44,031,952,237
剰余金		
剰余金又は欠損金()	10,706,575,742	59,891,334,436
元本等合計	66,624,642,439	103,923,286,673
純資産合計	66,624,642,439	103,923,286,673
負債純資産合計	66,811,592,289	104,227,607,517

(2) 注記表
(重要な会計方針の注記)

項 目	自 平成24年11月14日 至 平成25年11月13日
1. 有価証券の評価基準及び評価方法	<p>株式は移動平均法に基づき、以下の通り、原則として時価で評価しております。</p> <p>(1) 金融商品取引所等に上場されている有価証券 金融商品取引所等に上場されている有価証券は、原則として金融商品取引所等の最終相場に基づいて評価しております。</p> <p>(2) 金融商品取引所等に上場されていない有価証券 金融商品取引所等に上場されていない有価証券は、原則として金融商品取引業者、銀行等の提示する価額（ただし、売気配相場は使用しない）、価格情報会社の提供する価額または業界団体が公表する売買参考統計値等で評価しております。</p> <p>(3) 時価が入手できなかった有価証券 直近の最終相場等によって時価評価することが適当ではないと委託者が判断した場合には、委託者としての忠実義務に基づき合理的事由をもって時価と認める評価額により評価しております。</p>
2. 収益及び費用の計上基準	<p>受取配当金の計上基準</p> <p>受取配当金は原則として、配当落ち日において、確定配当金額または予想配当金額を計上しております。なお、配当金額が未確定の場合は、入金日基準で計上しております。</p>

(追加情報)

自 平成24年11月14日 至 平成25年11月13日
平成25年 4月 1日付での三井住友アセットマネジメント株式会社およびトヨタアセットマネジメント株式会社による合併に伴い、ファンドの委託会社をトヨタアセットマネジメント株式会社から三井住友アセットマネジメント株式会社に変更しております。

(貸借対照表に関する注記)

項 目	(平成24年11月13日現在)	(平成25年11月13日現在)
1. 受益権総数	平成24年11月13日における受益権の総数 55,918,066,697口	平成25年11月13日における受益権の総数 44,031,952,237口
2. 1単位当たり純資産額	1.1915円 (1万口 = 11,915円)	2.3602円 (1万口 = 23,602円)

（金融商品に関する注記）

．金融商品の状況に関する事項

項 目	自 平成24年11月14日 至 平成25年11月13日
1. 金融商品に対する取組方針	当ファンドは「投資信託及び投資法人に関する法律」第2条第4項に定める証券投資信託であり、当ファンドの信託約款に従い、有価証券等の金融商品に対して、投資として運用することを目的としております。
2. 金融商品の内容及び金融商品に係るリスク	(1) 金融商品の内容 1) 有価証券 当ファンドが投資対象とする有価証券は、信託約款で定められており、当計算期間については、株式を組み入れております。 2) デリバティブ取引 当ファンドが行うことのできるデリバティブ取引は、信託約款に基づいております。デリバティブ取引は、信託財産に属する資産の効率的な運用に資すること、ならびに価格変動リスクおよび為替変動リスクの回避を目的としております。 3) コール・ローン、未収入金、未払金等の金銭債権および金銭債務等 (2) 金融商品に係るリスク 有価証券およびデリバティブ取引等 当ファンドが保有する金融商品にかかる主なリスクとしては、株価変動リスク、金利変動リスク、為替変動リスク等の市場リスク、信用リスクおよび流動性リスクがあります。

<p>3. 金融商品に係るリスク管理体制</p>	<p>平成25年 3月31日以前については、コンプライアンス委員会を設け、運用に係る投資ガイドライン及び信託約款、法令等の遵守状況について報告・審議がなされ、その結果を運用関連部署へフィードバックすることで、ファンドの健全な運用の実現に寄与しています。また、運用評価委員会を設け、運用パフォーマンス及びリスク分析を行ない、その状況について審査・検討がなされ、運用関連部署へフィードバックされることで、透明性の高い適正な運用の実現に寄与しています。</p> <p>平成25年 4月 1日以降については、リスク管理の実効性を高め、またコンプライアンスの徹底を図るために運用部門から独立した組織を設置し、投資リスクや法令・諸規則等の遵守状況にかかる、信託約款・社内ルール等において定める各種投資制限・リスク指標のモニタリングおよびファンドの運用パフォーマンスの測定・分析・評価についての確認等を行っています。投資リスクや法令・諸規則等の遵守状況等にかかる確認結果等については、運用評価、リスク管理およびコンプライアンスに関する委員会をそれぞれ設け、報告が義務づけられています。</p> <p>また、とりわけ、市場リスク、信用リスクおよび流動性リスクの管理体制については、各種リスクごとに管理項目、測定項目、上下限值、管理レベルおよび頻度等を定めて当該リスクの管理を実施しております。当該リスクを管理する部署では、原則として速やかに是正・修正等を行う必要がある状況の場合は、関連する運用グループに是正勧告あるいは報告が行われ、当該関連運用グループは、必要な対処の実施あるいは対処方針の決定を行います。その後、当該関連運用グループの対処の実施や対処方針の決定等に関し、必要に応じてリスク管理を行う部署が当該部署の担当役員、当該関連運用グループの担当役員およびリスク管理委員会へ報告を行う体制となっております。</p> <p>なお、他の運用会社が設定・運用を行うファンド（外部ファンド）を組入れる場合には、当該外部ファンドの運用会社にかかる経営の健全性、運用もしくはリスク管理の適切性も含め、外部ファンドの適格性等に関して、運用委託先を管理する部会にて、定期的に審議する体制となっております。加えて、外部ファンドの組入れは、原則として、運用実績の優位性、運用会社の信用力・運用体制・資産管理体制の状況を確認の上選定するものとし、また、定性・定量面における評価を継続的に実施し、投資対象としての適格性を判断しております。</p>
<p>4. 金融商品の時価等に関する事項についての補足説明</p>	<p>金融商品の時価には、市場価格に基づく価額のほか、市場価格がない場合には委託者としての忠実義務に基づき合理的事由をもって認める評価額が含まれております。当該価額の算定においては一定の前提条件等を採用しているため、異なる前提条件等による場合、当該価額が異なることもあります。また、デリバティブ取引に関する契約額等については、その金額自体がデリバティブ取引にかかる市場リスクを示すものではありません。</p>

・金融商品の時価等に関する事項

項目	(平成25年11月13日現在)
<p>1. 貸借対照表計上額、時価及び差額</p>	<p>金融商品は、原則として、すべて時価で計上されているため、貸借対照表計上額と時価との差額はありません。</p>
<p>2. 時価の算定方法</p>	<p>(1) 有価証券（株式） 「重要な会計方針の注記」に記載しております。</p> <p>(2) 派生商品評価勘定（デリバティブ取引） デリバティブ取引については、「デリバティブ取引に関する注記」に記載しております。</p>

(3) コール・ローン、未収入金、未払金等の金銭債権および金銭債務等

これらは短期間で決済されるため、時価は帳簿価額にほぼ等しいことから、当該帳簿価額を時価としております。

(デリバティブ取引に関する注記)

(平成24年11月13日現在)

該当事項はありません。

(平成25年11月13日現在)

該当事項はありません。

(関連当事者との取引に関する注記)

(自平成23年11月15日 至 平成24年11月13日)

該当事項はありません。

(自平成24年11月14日 至 平成25年11月13日)

該当事項はありません。

(その他の注記)

(平成24年11月13日現在)	
開示対象ファンドの	
期首における当該親投資信託の元本額	58,551,874,284円
同期中における追加設定元本額	4,783,997,458円
同期中における一部解約元本額	7,417,805,045円
平成24年11月13日現在の元本の内訳	
トヨタグループ株式ファンド	51,205,073,123円
トヨタグループ株式ファンドDB(非課税適格機関投資家専用私募)	1,888,392,215円
トヨタグループ株式ファンドF(適格機関投資家専用私募)	526,219,532円
DCトヨタグループ株式ファンド	1,299,478,616円
PVトヨタグループ株式ファンド(適格機関投資家専用私募)	998,903,211円
合 計	55,918,066,697円

(平成25年11月13日現在)	
開示対象ファンドの	
期首における当該親投資信託の元本額	55,918,066,697円
同期中における追加設定元本額	7,011,867,915円
同期中における一部解約元本額	18,897,982,375円
平成25年11月13日現在の元本の内訳	
トヨタグループ株式ファンド	40,940,312,484円
DCトヨタグループ株式ファンド	1,382,711,449円
S M A M・年金トヨタグループ株式ファンド <非課税適格機関投資家限定>	1,260,583,950円
トヨタグループ株式ファンドF(適格機関投資家専用私募)	448,344,354円
合 計	44,031,952,237円

(3) 附属明細表
有価証券明細表

(a) 株式

(単位：円)

銘柄	株数	評価額 単価	評価額 金額	備考
ミサワホーム	181,400	1,638.00	297,133,200	
共和レザー	114,700	482.00	55,285,400	
愛知製鋼	931,000	478.00	445,018,000	
中央発條	299,000	302.00	90,298,000	
大豊工業	134,200	1,182.00	158,624,400	
ジェイテクト	1,602,300	1,268.00	2,031,716,400	
小糸製作所	753,000	1,861.00	1,401,333,000	
トヨタ紡織	878,700	1,251.00	1,099,253,700	
豊田自動織機	1,525,700	4,270.00	6,514,739,000	
デンソー	4,139,400	4,790.00	19,827,726,000	
東海理化電機製作所	441,200	2,026.00	893,871,200	
トヨタ自動車	8,145,500	6,280.00	51,153,740,000	
日野自動車	2,691,000	1,396.00	3,756,636,000	
シロキ工業	416,000	219.00	91,104,000	
アイシン精機	1,379,700	3,855.00	5,318,743,500	
ダイハツ工業	1,999,900	1,802.00	3,603,819,800	
豊田合成	608,700	2,420.00	1,473,054,000	
愛三工業	261,300	958.00	250,325,400	
豊田通商	1,657,800	2,532.00	4,197,549,600	
合計	28,160,500		102,659,970,600	

(b) 株式以外の有価証券

該当事項はありません。

デリバティブ取引及び為替予約取引の契約額等及び時価の状況表

該当事項はありません。

2【ファンドの現況】

【純資産額計算書】

	平成25年12月30日現在
資産総額	89,138,732,310 円
負債総額	1,495,781,791 円
純資産総額 (-)	87,642,950,519 円
発行済口数	43,181,603,860 口
1口当たり純資産額 (/)	2.0296 円
(1万口当たり純資産額	20,296 円)

第4【内国投資信託受益証券事務の概要】

ファンドの受益権は、社振法の規定の適用を受け、ファンドの受益権を取り扱う振替機関が社振法の規定により主務大臣の指定を取り消された場合または当該指定が効力を失った場合であって、当該振替機関の振替業を承継する者が存在しない場合その他やむを得ない事情等がある場合を除き、当該振替受益権を表示する受益証券は発行されません。

イ 名義書換

該当事項はありません。

ロ 受益者名簿

作成しません。

ハ 受益者に対する特典

ありません。

ニ 受益権の譲渡および譲渡制限等

(イ) 受益権の譲渡

- a. 受益者は、その保有する受益権を譲渡する場合には、当該受益者の譲渡の対象とする受益権が記載または記録されている振替口座簿にかかる振替機関等に振替の申請をするものとしします。
- b. 上記 a の申請のある場合には、上記 a の振替機関等は、当該譲渡にかかる譲渡人の保有する受益権の口数の減少および譲受人の保有する受益権の口数の増加につき、その備える振替口座簿に記載または記録するものとしします。ただし、上記 a の振替機関等が振替先口座を開設したものでない場合には、譲受人の振替先口座を開設した他の振替機関等（当該他の振替機関等の上位機関を含みます。）に社振法の規定に従い、譲受人の振替先口座に受益権の口数の増加の記載または記録が行われるよう通知するものとしします。
- c. 上記 a の振替について、委託会社は、当該受益者の譲渡の対象とする受益権が記載または記録されている振替口座簿にかかる振替機関等と譲受人の振替先口座を開設した振替機関等が異なる場合等において、委託会社が必要と認めたときまたはやむを得ない事情があると判断したときは、振替停止日や振替停止期間を設けることができます。

(ロ) 受益権の譲渡制限および譲渡の対抗要件

譲渡制限はありません。ただし、受益権の譲渡は、振替口座簿への記載または記録によらなければ、委託会社および受託会社に対抗することができません。

ホ 受益権の再分割

委託会社は、受託会社と協議の上、社振法に定めるところに従い、一定日現在の受益権を均等に再分割できるものとしします。

ヘ 償還金

償還金は、原則として、償還日において振替機関等の振替口座簿に記載または記録されている受益者に支払います。

ト 質権口記載または記録の受益権の取扱いについて

振替機関等の振替口座簿の質権口に記載または記録されている受益権にかかる収益分配金の支払い、一部解約の実行の請求の受付け、一部解約金および償還金の支払い等については、約款の規定によるほか、民法その他の法令等に従って取り扱われます。

第二部【委託会社等の情報】

第1【委託会社等の概況】

1【委託会社等の概況】

イ 資本金の額および株式数

	平成25年12月30日現在
資本金の額	2,000百万円
会社が発行する株式の総数	60,000 株
発行済株式総数	17,640 株

- ロ 最近5年間における資本金の額の増減
該当ありません。

ハ 会社の機構

委託会社の取締役は7名以内とし、株主総会で選任されます。取締役の選任決議は、議決権を行使することができる株主の議決権の3分の1以上を有する株主が出席し、その議決権の過半数をもって行い、累積投票によらないものとします。

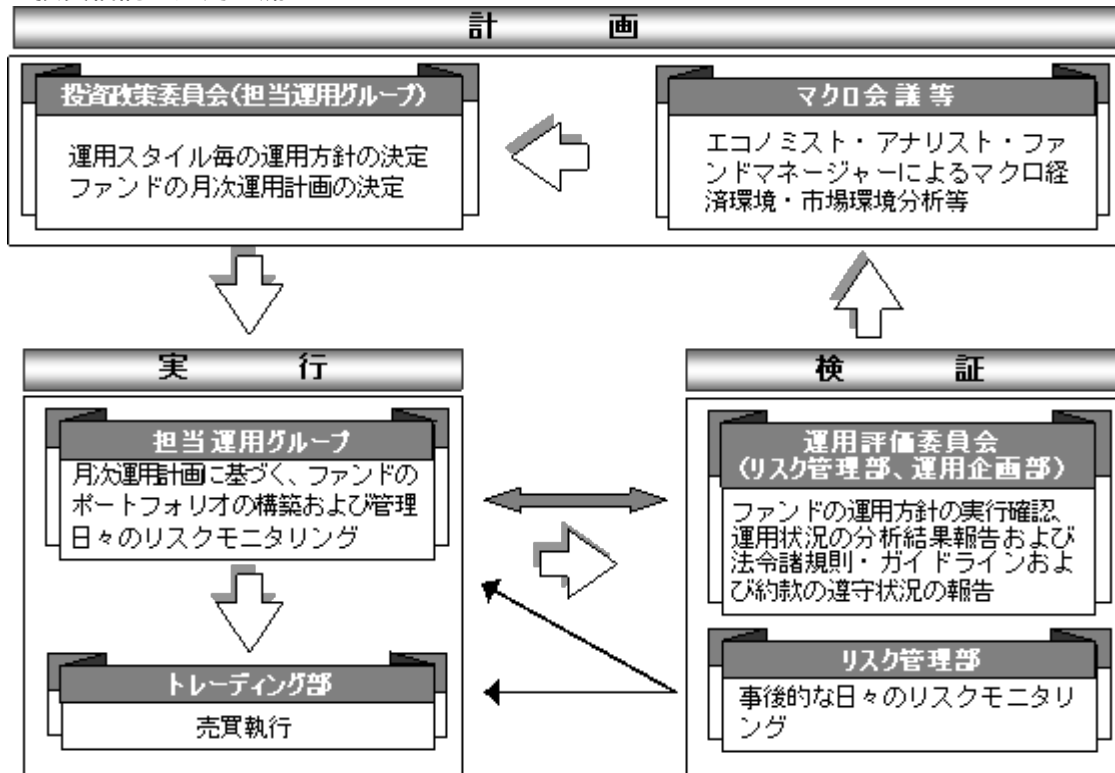
取締役の任期は、選任後1年以内に終了する事業年度のうち最終のものに関する定時株主総会の終結の時までとし、補欠または増員によって選任された取締役の任期は、他の現任取締役の任期の満了する時までとします。

委託会社の業務上重要な事項は、取締役会の決議により決定します。

取締役会は、取締役会の決議によって、代表取締役を若干名を選定します。

また、取締役会の決議によって、取締役社長を1名選定し、必要に応じて取締役会長1名のほか、取締役副社長、専務取締役、常務取締役を若干名選定することができます。

ニ 投資信託の運用の流れ



2【事業の内容及び営業の概況】

「投資信託及び投資法人に関する法律」に定める投資信託委託会社である委託会社は、証券投資信託の設定を行うとともに「金融商品取引法」に定める金融商品取引業者としてその運用（投資運用業）を行っています。また「金融商品取引法」に定める投資助言業務を行っています。

平成25年12月30日現在、委託会社が運用を行っている投資信託（親投資信託は除きます）は、以下の通りです。

（平成25年12月30日現在、単位：百万円）

		本 数	純資産総額
株式投資信託	単位型	21 (6)	186,207 (30,409)
	追加型	387 (159)	5,459,337 (3,489,906)
	計	408 (165)	5,645,545 (3,520,315)
公社債投資信託	単位型	3 (3)	8,714 (8,714)
	追加型	4 (1)	292,030 (207,192)
	計	7 (4)	300,744 (215,906)
合 計		415 (169)	5,946,289 (3,736,221)

（ ）内は、私募投資信託分であり、内書き表記しております。

3【委託会社等の経理状況】

1 当社の財務諸表は、「財務諸表等の用語、様式及び作成方法に関する規則」(昭和38年大蔵省令第59号。以下「財務諸表等規則」という。)並びに同規則第2条の規定により、「金融商品取引業等に関する内閣府令」(平成19年内閣府令第52号)に基づいて作成しております。

また、当社の中間財務諸表は、「中間財務諸表等の用語、様式及び作成方法に関する規則」(昭和52年大蔵省令第38号)並びに同規則第38条及び第57条の規定により、「金融商品取引業等に関する内閣府令」(平成19年内閣府令第52号)に基づいて作成しております。

2 当社は、第28期(平成24年4月1日から平成25年3月31日まで)の財務諸表については、金融商品取引法第193条の2第1項の規定に基づき、有限責任 あずさ監査法人の監査を受けており、第29期中間会計期間(平成25年4月1日から平成25年9月30日まで)の中間財務諸表については、金融商品取引法第193条の2第1項の規定に基づき、有限責任 あずさ監査法人の中間監査を受けております。

(1) 【貸借対照表】

(単位：千円)

		第 27 期 (平成24年3月31日)	第 28 期 (平成25年3月31日)
(資産の部)			
流動資産			
現金及び預金	2	15,970,870	17,748,821
有価証券		3,999,305	3,999,613
前払費用		259,411	260,095
未収入金		32,426	7,550
未収委託者報酬		3,392,765	3,641,029
未収運用受託報酬		305,910	439,648
未収投資助言報酬	2	452,618	470,228
未収収益		14,092	12,379
繰延税金資産		155,946	230,101
その他の流動資産		9,011	15,233
流動資産計		24,592,358	26,824,700
固定資産			
有形固定資産	1		
建物		130,525	138,920
器具備品		201,264	153,518
有形固定資産合計		331,789	292,438
無形固定資産	1		
ソフトウェア		241,251	487,128
ソフトウェア仮勘定		32,852	1,805
電話加入権		126	115
商標権		2,271	809
無形固定資産合計		276,502	489,857
投資その他の資産			
投資有価証券		6,720,330	6,914,557
関係会社株式		234,921	234,311
長期差入保証金		681,196	553,412
長期前払費用		16,958	13,881
会員権		9,480	9,480
繰延税金資産		589,332	409,440
投資その他の資産合計		8,252,219	8,135,083
固定資産計		8,860,511	8,917,379
資産合計		33,452,870	35,742,080

(単位：千円)

	第 27 期 (平成24年 3月31日)	第 28 期 (平成25年 3月31日)
(負債の部)		
流動負債		
預り金	47,840	47,693
未払金		
未払収益分配金	403	425
未払償還金	106,771	149,880
未払手数料	2 1,893,658	1,899,876
その他未払金	86,141	127,465
未払費用	930,998	1,235,323
未払消費税等	35,683	93,482
未払法人税等	264,114	630,796
賞与引当金	279,981	253,750
その他の流動負債	10	-
流動負債計	3,645,603	4,438,695
固定負債		
退職給付引当金	1,489,315	1,605,470
固定負債計	1,489,315	1,605,470
負債合計	5,134,919	6,044,166
(純資産の部)		
株主資本		
資本金	2,000,000	2,000,000
資本剰余金		
資本準備金	8,628,984	8,628,984
資本剰余金合計	8,628,984	8,628,984
利益剰余金		
利益準備金	284,245	284,245
その他利益剰余金		
配当準備積立金	60,000	60,000
別途積立金	1,476,959	1,476,959
繰越利益剰余金	15,791,435	16,718,237
利益剰余金合計	17,612,639	18,539,441
株主資本計	28,241,623	29,168,425
評価・換算差額等		
その他有価証券評価差額金	76,327	529,488
評価・換算差額等計	76,327	529,488
純資産合計	28,317,951	29,697,914
負債・純資産合計	33,452,870	35,742,080

(2) 【損益計算書】

(単位：千円)

	第 27 期 (自 平成23年 4 月 1 日 至 平成24年 3 月31日)	第 28 期 (自 平成24年 4 月 1 日 至 平成25年 3 月31日)
営業収益		
委託者報酬	25,467,198	24,965,627
運用受託報酬	2,001,039	2,123,129
投資助言報酬	1,743,437	1,675,512
その他営業収益		
情報提供コンサルタント業務 報酬	5,000	5,000
投資法人運用受託報酬	31,647	28,389
サービス支援手数料	99,134	39,868
その他	48,776	51,597
営業収益計	29,396,234	28,889,125
営業費用		
支払手数料	13,259,090	12,702,099
広告宣伝費	475,028	323,773
公告費	4,092	5,176
調査費		
調査費	503,839	628,953
委託調査費	2,285,064	2,491,384
営業雑経費		
通信費	35,155	34,811
印刷費	199,733	208,926
協会費	28,233	27,115
諸会費	12,025	13,918
情報機器関連費	1,855,475	1,992,553
販売促進費	28,021	14,507
その他	123,714	103,926
営業費用計	18,809,475	18,547,147
一般管理費		
給料		
役員報酬	154,738	145,461
給料・手当	4,427,312	4,393,347
賞与	937,970	767,474
賞与引当金繰入額	279,981	253,750
交際費	20,938	17,677
寄付金	10,026	24
事務委託費	245,311	252,472
旅費交通費	230,691	184,318
租税公課	80,136	83,374
不動産賃借料	683,098	670,888
退職給付費用	205,957	173,008
固定資産減価償却費	170,410	189,990
諸経費	268,760	260,890
一般管理費計	7,715,334	7,392,682
営業利益	2,871,423	2,949,295
営業外収益		

受取配当金		29,042	36,741
有価証券利息		3,731	3,643
受取利息	1	5,916	5,921
時効成立分配金・償還金		3,563	961
原稿・講演料		2,745	2,696
還付加算金		-	78
雑収入		5,096	4,508
営業外収益計		50,095	54,551
営業外費用			
為替差損		15,834	25,770
営業外費用計		15,834	25,770
経常利益		2,905,684	2,978,076
特別利益			
投資有価証券売却益		13,806	52,516
受取和解金		108,451	-
特別利益計		122,258	52,516
特別損失			
固定資産除却損	2	12,873	2,409
投資有価証券償還損		3,180	3,224
投資有価証券評価損		301	18,303
投資有価証券売却損		6,578	61,282
関係会社株式評価損		-	610
ゴルフ会員権評価損		10,633	-
合併関連費用		-	70,655
事務所移転費用		-	13,795
特別損失計		33,566	170,280
税引前当期純利益		2,994,376	2,860,311
法人税、住民税及び事業税		1,195,768	1,223,890
法人税等調整額		136,130	119,459
法人税等合計		1,331,898	1,104,430
当期純利益		1,662,477	1,755,881

(3) 【株主資本等変動計算書】

(単位：千円)

	第 27 期 (自 平成23年 4 月 1 日 至 平成24年 3 月31日)	第 28 期 (自 平成24年 4 月 1 日 至 平成25年 3 月31日)
株主資本		
資本金		
当期首残高	2,000,000	2,000,000
当期末残高	2,000,000	2,000,000
資本剰余金		
資本準備金		
当期首残高	8,628,984	8,628,984
当期末残高	8,628,984	8,628,984
資本剰余金合計		
当期首残高	8,628,984	8,628,984
当期末残高	8,628,984	8,628,984
利益剰余金		
利益準備金		
当期首残高	284,245	284,245
当期末残高	284,245	284,245
その他利益剰余金		
配当準備積立金		
当期首残高	60,000	60,000
当期末残高	60,000	60,000
別途積立金		
当期首残高	1,476,959	1,476,959
当期末残高	1,476,959	1,476,959
繰越利益剰余金		
当期首残高	15,381,398	15,791,435
当期変動額		
剰余金の配当	1,252,440	829,080
当期純利益	1,662,477	1,755,881
当期変動額合計	410,037	926,801
当期末残高	15,791,435	16,718,237
利益剰余金合計		
当期首残高	17,202,602	17,612,639
当期変動額		
剰余金の配当	1,252,440	829,080
当期純利益	1,662,477	1,755,881
当期変動額合計	410,037	926,801
当期末残高	17,612,639	18,539,441
株主資本合計		
当期首残高	27,831,586	28,241,623
当期変動額		
剰余金の配当	1,252,440	829,080
当期純利益	1,662,477	1,755,881
当期変動額合計	410,037	926,801
当期末残高	28,241,623	29,168,425
評価・換算差額等		

その他有価証券評価差額金		
当期首残高	110,498	76,327
当期変動額		
株主資本以外の項目の当期変動額（純額）	34,170	453,160
当期変動額合計	34,170	453,160
当期末残高	76,327	529,488
評価・換算差額合計		
当期首残高	110,498	76,327
当期変動額		
株主資本以外の項目の当期変動額（純額）	34,170	453,160
当期変動額合計	34,170	453,160
当期末残高	76,327	529,488
純資産合計		
当期首残高	27,942,085	28,317,951
当期変動額		
剰余金の配当	1,252,440	829,080
当期純利益	1,662,477	1,755,881
株主資本以外の項目の当期変動額（純額）	34,170	453,160
当期変動額合計	375,866	1,379,962
当期末残高	28,317,951	29,697,914

重要な会計方針

1. 有価証券の評価基準及び評価方法

(1) 満期保有目的の債券

償却原価法

(2) 子会社株式及び関連会社株式

移動平均法による原価法

(3) その他有価証券

時価のあるもの

決算日の市場価格等に基づく時価法

（評価差額は全部純資産直入法により処理し、売却原価は移動平均法により算定）

時価のないもの

移動平均法による原価法

2. 固定資産の減価償却の方法

(1) 有形固定資産

定率法によっております。但し、建物(建物附属設備を除く)については、定額法によっております。

なお、主な耐用年数は以下のとおりであります。

建物 3～50年

器具備品 3～20年

（会計上の見積りの変更と区別することが困難な会計方針の変更）

当社は、法人税法の改正に伴い、当期より、平成24年4月1日以後に取得した有形固定資産については、改正後の法人税法に基づく減価償却の方法に変更しております。これによる当期の営業利益、経常利益及び税引前当期純利益に与える影響は軽微であります。

(2) 無形固定資産

定額法によっております。

なお、ソフトウェア（自社利用分）については、社内における利用可能期間（5年）に基づく定額法によっております。

3. 引当金の計上基準

(1) 賞与引当金

従業員賞与の支給に充てるため、将来の支給見込額のうち当事業年度の負担額を計上しております。

(2) 退職給付引当金

従業員の退職金支給に備えるため、当事業年度末における退職給付債務に基づき計上しております。

過去勤務債務については、その発生時において一時に費用処理しております。

数理計算上の差異については、その発生時において一時に費用処理しております。

4. その他財務諸表作成のための基本となる重要な事項

消費税等の会計処理

消費税等の会計処理は税抜方式によっております。

5. 未適用の会計基準等

「退職給付に関する会計基準」（企業会計基準第26号 平成24年5月17日）及び「退職給付に関する会計基準の適用指針」（企業会計基準適用指針第25号 平成24年5月17日）

(1) 概要

退職給付債務及び勤務費用の計算方法並びに開示の拡充の改正（退職給付見込額の期間帰属方法について、期間定額基準のほか給付算定式基準の適用が可能となったほか、割引率の算定方法の改正等）

(2) 適用予定日

平成25年4月1日以後開始する事業年度の期末から適用予定であります。ただし、退職給付債務及び勤務費用の計算方法の改正については、平成26年4月1日以後開始する事業年度の期首から適用予定であります。

(3) 当該会計基準等の適用による影響

財務諸表作成時において財務諸表に与える影響は、現在評価中であります。

注 記 事 項

(貸借対照表関係)

第27期 (平成24年3月31日)	第28期 (平成25年3月31日)
<p>1 有形固定資産の減価償却累計額</p> <p> 建 物 210,710千円</p> <p> 器具備品 624,552千円</p> <p>無形固定資産の減価償却累計額</p> <p> ソフトウェア 127,910千円</p> <p> 電話加入権 107千円</p> <p> 商標権 17,170千円</p>	<p>1 有形固定資産の減価償却累計額</p> <p> 建 物 223,463千円</p> <p> 器具備品 698,449千円</p> <p>無形固定資産の減価償却累計額</p> <p> ソフトウェア 206,084千円</p> <p> 電話加入権 118千円</p> <p> 商標権 18,632千円</p>
<p>2 関係会社に対する債権債務</p> <p> 現金及び預金 10,360,214千円</p> <p> 未収投資助言報酬 283,244千円</p> <p> 未払手数料 436,830千円</p>	<p>2 関係会社に対する債権債務</p> <p> 現金及び預金 13,031,110千円</p> <p> 未収投資助言報酬 289,597千円</p> <p> 未払手数料 446,096千円</p>
<p>3 当社は、運転資金の効率的な調達を行うため取引銀行1行と当座貸越契約を締結しております。</p> <p>当事業年度末における当座貸越契約に係る借入金未実行残高等は次のとおりであります。</p> <p>当座貸越極度額の総額 10,000,000千円</p> <p>借入実行残高 - 千円</p> <p>差引額 10,000,000千円</p>	<p>3 当社は、運転資金の効率的な調達を行うため取引銀行1行と当座貸越契約を締結しております。</p> <p>当事業年度末における当座貸越契約に係る借入金未実行残高等は次のとおりであります。</p> <p>当座貸越極度額の総額 10,000,000千円</p> <p>借入実行残高 - 千円</p> <p>差引額 10,000,000千円</p>
<p>4 当社は、子会社であるSumitomo Mitsui Asset Management(New York) Inc.における賃貸借契約に係る賃借料に対し、平成27年6月までの賃借料総額56,653千円の支払保証を行っております。</p>	<p>4 当社は、子会社であるSumitomo Mitsui Asset Management(New York) Inc.における賃貸借契約に係る賃借料に対し、平成27年6月までの賃借料総額45,184千円の支払保証を行っております。</p>

(損益計算書関係)

第27期 (自 平成23年4月1日 至 平成24年3月31日)	第28期 (自 平成24年4月1日 至 平成25年3月31日)
<p>1 関係会社との取引に係るもの</p> <p> 受取利息 2,455千円</p>	<p>1 関係会社との取引に係るもの</p> <p> 受取利息 2,015千円</p>
<p>2 固定資産除却損は、器具備品12,873千円です。</p>	<p>2 固定資産除却損は、建物1,889千円、器具備品519千円です。</p>

(株主資本等変動計算書関係)

第27期(自 平成23年4月1日 至 平成24年3月31日)

1. 発行済株式数に関する事項

	当期首株式数	当期増加株式数	当期減少株式数	当期末株式数
普通株式	17,640株	-	-	17,640株

2. 剰余金の配当に関する事項

(1) 配当金支払額等

決議	株式の種類	配当金の総額 (千円)	一株当たり 配当額(円)	基準日	効力発生日
平成23年6月24日 定時株主総会	普通株式	1,252,440	71,000	平成23年 3月31日	平成23年 6月27日

(2) 基準日が当事業年度に属する配当のうち、配当の効力発生が翌事業年度になるもの
平成24年6月25日開催の第27回定時株主総会において次の通り付議いたします。

決議	株式の種類	配当の原資	配当金の総額 (千円)	一株当たり 配当額(円)	基準日	効力発生日
平成24年6月25日 定時株主総会	普通株式	利益剰余金	829,080	47,000	平成24年 3月31日	平成24年 6月26日

第28期(自 平成24年4月1日 至 平成25年3月31日)

1. 発行済株式数に関する事項

	当期首株式数	当期増加株式数	当期減少株式数	当期末株式数
普通株式	17,640株	-	-	17,640株

2. 剰余金の配当に関する事項

(1) 配当金支払額等

決議	株式の種類	配当金の総額 (千円)	一株当たり 配当額(円)	基準日	効力発生日
平成24年6月25日 定時株主総会	普通株式	829,080	47,000	平成24年 3月31日	平成24年 6月26日

(2) 基準日が当事業年度に属する配当のうち、配当の効力発生が翌事業年度になるもの
平成25年6月24日開催の第28回定時株主総会において次の通り付議いたします。

決議	株式の種類	配当の原資	配当金の総額 (千円)	一株当たり 配当額(円)	基準日	効力発生日
平成25年6月24日 定時株主総会	普通株式	利益剰余金	864,360	49,000	平成25年 3月31日	平成25年 6月25日

(リース取引関係)

第27期 (自 平成23年 4月 1日 至 平成24年 3月31日)	第28期 (自 平成24年 4月 1日 至 平成25年 3月31日)
1.オペレーティング・リース取引 (借主側) 未経過リース料(解約不能のもの)(単位:千円)	1.オペレーティング・リース取引 (借主側) 未経過リース料(解約不能のもの)(単位:千円)
1年以内 672,641	1年以内 516,612
1年超 286,301	1年超 1,218,728
合計 958,942	合計 1,735,341

(金融商品関係)

1.金融商品の状況に関する事項

(1)金融商品に対する取組方針

当社は、投資運用業及び投資助言業などの金融サービス事業を行っています。そのため、資金運用については、短期的で安全性の高い金融資産に限定し、財務体質の健全性、安全性、流動性の確保を第一とし、顧客利益に反しない運用を行っています。また、資金調達及びデリバティブ取引は行っていません。

(2)金融商品の内容及びそのリスク

営業債権である未収運用受託報酬及び未収投資助言報酬は、顧客の信用リスクに晒されています。未収委託者報酬は、信託財産中から支弁されるものであり、信託財産については受託者である信託銀行において分別管理されているため、リスクは僅少となっています。

有価証券及び投資有価証券については、主に満期保有目的の債券及び事業推進目的のために保有する当社が設定する投資信託等であり、市場価格の変動リスク及び発行体の信用リスクに晒されています。関係会社株式については、全額出資の海外子会社の株式であり、発行体の信用リスクに晒されています。また、長期差入保証金は、建物等の賃借契約に関連する敷金等であり、差入先の信用リスクに晒されています。

営業債務である未払手数料は、すべて1年以内の支払期日であります。

(3)金融商品に係るリスク管理体制

信用リスクの管理

当社は、資産の自己査定及び償却・引当規程に従い、営業債権について、取引先毎の期日管理及び残高管理を行うとともに、その状況について取締役会に報告しています。

満期保有目的の債券は、余資運用規則に基づき、短期の国債のみを対象としているため、信用リスクは僅少であります。

有価証券、投資有価証券及び子会社株式は発行体の信用リスクについて、資産の自己査定及び償却・引当規程に従い、定期的に管理を行い、その状況について取締役会に報告しています。

長期差入保証金についても、差入先の信用リスクについて、資産の自己査定及び償却・引当規程に従い、定期的に管理を行い、その状況について取締役会に報告しています。

市場リスクの管理

有価証券及び投資有価証券については、自己勘定資産の運用・管理に関する規程に従い、各所管部においては所管する有価証券について管理を、総務人事部においては総合的なリスク管理を行い、定期的に時価を把握しています。また、資産の自己査定及び償却・引当規程に従い、その状況について取締役会に報告しています。

なお、事業推進目的のために保有する当社が設定する投資信託等については、純資産額に対する保有制限を設けており、また、自社設定投信等の取得・処分に関する規則に従い、定期的に取締役会において報告し、投資家の資金性格、金額、および投資家数等の状況から検討した結果、目的が達成されたと判断した場合には速やかに処分することとしています。

(4)金融商品の時価等に関する事項についての補足説明

金融商品の時価には、市場価格及び業界団体が公表する売買参考統計値等に基づく価額のほか、これらの価額がない場合には合理的に算定された価額が含まれています。当該価額の算定においては一定の前提条件を採用しているため、異なる前提条件等によった場合、当該価額が異なることがあります。

2. 金融商品の時価等に関する事項

第27期(自 平成23年4月1日 至 平成24年3月31日)

平成24年3月31日における貸借対照表計上額、時価及びこれらの差額については、次のとおりです。なお、時価を把握することが極めて困難と認められるものは、次表には含まれていません(注2)参照)。

(単位：千円)

	貸借対照表計上額	時価	差額
(1)現金及び預金	15,970,870	15,970,870	-
(2)未収委託者報酬	3,392,765	3,392,765	-
(3)未収運用受託報酬	305,910	305,910	-
(4)未収投資助言報酬	452,618	452,618	-
(5)有価証券及び投資有価証券			
満期保有目的の債券	3,999,305	3,999,200	105
その他有価証券	6,671,589	6,671,589	-
(6)長期差入保証金	681,196	681,196	-
資産計	31,474,256	31,474,150	105
(1)未払金			
未払手数料	1,893,658	1,893,658	-
負債計	1,893,658	1,893,658	-

(注1)金融商品の時価の算定方法並びに有価証券に関する事項

資 産

(1)現金及び預金、(2)未収委託者報酬、(3)未収運用受託報酬及び(4)未収投資助言報酬

これらは短期間で決済されるため、時価は帳簿価額にほぼ等しいことから、当該帳簿価額によっています。

(5)有価証券及び投資有価証券

これらの時価について、債券については業界団体が公表する売買参考統計値等によって、投資信託等については取引所の価格、取引金融機関から提示された価格及び公表されている基準価格によっております。

また、保有目的ごとの有価証券に関する注記事項については、「有価証券関係」注記を参照ください。

(6)長期差入保証金

これらの時価については、敷金の性質及び賃貸借契約の期間から帳簿価額にほぼ等しいことから、当該帳簿価額によっています。

負 債

(1)未払金

未払手数料

これらは短期間で決済されるため、時価は帳簿価額にほぼ等しいことから、当該帳簿価額によっています。

(注2)時価を把握することが極めて困難と認められる金融商品

(単位：千円)

	貸借対照表計上額
その他有価証券 非上場株式 投資証券	 298 48,443
合計	48,741
子会社株式 非上場株式	 234,921
合計	234,921

その他有価証券については、市場価格がなく、時価を把握することが極めて困難と認められるものであり、「(5) その他有価証券」には含めておりません。

子会社株式については、市場価格がなく、時価を把握することが極めて困難と認められるものであることから、時価開示の対象とはしておりません。

(注3)金銭債権及び満期がある有価証券の決算日後の償還予定額

(単位：千円)

区分	1年以内	1年超5年以内	5年超10年以内	10年超
現金及び預金	15,970,870	-	-	-
未収委託者報酬	3,392,765	-	-	-
未収運用受託報酬	305,910	-	-	-
未収投資助言報酬	452,618	-	-	-
有価証券及び投資有価証券				
満期保有目的の債券	4,000,000	-	-	-
その他有価証券のうち満期があるもの	-	-	-	-
長期差入保証金	13,877	667,318	-	-
合計	24,136,043	667,318	-	-

第28期(自 平成24年4月1日 至 平成25年3月31日)

平成25年3月31日における貸借対照表計上額、時価及びこれらの差額については、次のとおりです。なお、時価を把握することが極めて困難と認められるものは、次表には含まれていません（（注2）参照）。

(単位：千円)

	貸借対照表計上額	時価	差額
(1)現金及び預金	17,748,821	17,748,821	-
(2)未収委託者報酬	3,641,029	3,641,029	-
(3)未収運用受託報酬	439,648	439,648	-
(4)未収投資助言報酬	470,228	470,228	-
(5)有価証券及び投資有価証券			
満期保有目的の債券	3,999,613	3,999,200	413
その他有価証券	6,881,219	6,881,219	-
(6)長期差入保証金	553,412	553,412	-
資産計	33,733,972	33,733,559	413
(1)未払金			
未払手数料	1,899,876	1,899,876	-
負債計	1,899,876	1,899,876	-

(注1)金融商品の時価の算定方法並びに有価証券に関する事項

資 産

(1)現金及び預金、(2)未収委託者報酬、(3)未収運用受託報酬及び(4)未収投資助言報酬

これらは短期間で決済されるため、時価は帳簿価額にほぼ等しいことから、当該帳簿価額によっています。

(5)有価証券及び投資有価証券

これらの時価について、債券については業界団体が公表する売買参考統計値等によって、投資信託等については取引所の価格、取引金融機関から提示された価格及び公表されている基準価格によっております。

また、保有目的ごとの有価証券に関する注記事項については、「有価証券関係」注記を参照ください。

(6)長期差入保証金

これらの時価については、敷金の性質及び賃貸借契約の期間から帳簿価額にほぼ等しいことから、当該帳簿価額によっています。

負 債

(1)未払金

未払手数料

これらは短期間で決済されるため、時価は帳簿価額にほぼ等しいことから、当該帳簿価額によっています。

(注2)時価を把握することが極めて困難と認められる金融商品

(単位：千円)

	貸借対照表計上額
その他有価証券 非上場株式 投資証券	 298 33,040
合計	33,338
子会社株式 非上場株式	 234,311
合計	234,311

その他有価証券については、市場価格がなく、時価を把握することが極めて困難と認められるものであり、「(5) その他有価証券」には含めておりません。

子会社株式については、市場価格がなく、時価を把握することが極めて困難と認められるものであることから、時価開示の対象とはしておりません。

(注3)金銭債権及び満期がある有価証券の決算日後の償還予定額

(単位：千円)

区分	1年以内	1年超5年以内	5年超10年以内	10年超
現金及び預金	17,748,821	-	-	-
未収委託者報酬	3,641,029	-	-	-
未収運用受託報酬	439,648	-	-	-
未収投資助言報酬	470,228	-	-	-
有価証券及び投資有価証券				
満期保有目的の債券	4,000,000	-	-	-
その他有価証券のうち満期があるもの	-	-	-	-
長期差入保証金	27,733	525,679	-	-
合計	26,327,460	525,679	-	-

(有価証券関係)

第27期(平成24年3月31日)

1. 満期保有目的の債券

(単位：千円)

区分	貸借対照表計上額	時価	差額
(1) 貸借対照表日の時価が貸借対照表計上額を超えるもの	-	-	-
小計	-	-	-
(2) 貸借対照表日の時価が貸借対照表計上額を超えないもの	3,999,305	3,999,200	105
小計	3,999,305	3,999,200	105
合計	3,999,305	3,999,200	105

2. 子会社株式及び関連会社株式

子会社株式及び関連会社株式（貸借対照表計上額 関係会社株式234,921千円）は、市場価格がなく、時価を把握することが極めて困難と認められることから、記載しておりません。

3. その他有価証券

(単位：千円)

区分	貸借対照表計上額	取得原価	差額
(1) 貸借対照表計上額が取得原価を超えるもの 投資信託等	4,635,097	4,387,713	247,384
小計	4,635,097	4,387,713	247,384
(2) 貸借対照表計上額が取得原価を超えないもの 投資信託等	2,036,491	2,170,148	133,657
小計	2,036,491	2,170,148	133,657
合計	6,671,589	6,557,862	113,727

(注) 非上場株式等（貸借対照表計上額 48,741千円）については、市場価格がなく、時価を把握することが極めて困難と認められることから、記載しておりません。また、上記「貸借対照表計上額」は、減損処理後の帳簿価額です。当事業年度における減損処理額は、301千円です。

4. 当事業年度中に売却したその他有価証券

(単位：千円)

売却額	売却益の合計額	売却損の合計額
1,012,727	13,806	6,578

第28期(平成25年3月31日)

1. 満期保有目的の債券

(単位：千円)

区分	貸借対照表計上額	時価	差額
(1) 貸借対照表日の時価が貸借対照表計上額を超えるもの	-	-	-
小計	-	-	-
(2) 貸借対照表日の時価が貸借対照表計上額を超えないもの	3,999,613	3,999,200	413
小計	3,999,613	3,999,200	413
合計	3,999,613	3,999,200	413

2. 子会社株式及び関連会社株式

子会社株式及び関連会社株式（貸借対照表計上額 関係会社株式234,311千円）は、市場価格がなく、時価を把握することが極めて困難と認められることから、記載しておりません。また、上記「貸借対照表計上額」は、減損処理後の帳簿価額です。当事業年度における減損処理額は、610千円です。

3. その他有価証券

(単位：千円)

区分	貸借対照表計上額	取得原価	差額
(1) 貸借対照表計上額が取得原価を超えるもの 投資信託等	6,212,805	5,419,133	793,672
小計	6,212,805	5,419,133	793,672
(2) 貸借対照表計上額が取得原価を超えないもの 投資信託等	668,413	670,000	1,586
小計	668,413	670,000	1,586
合計	6,881,219	6,089,133	792,086

(注) 非上場株式等（貸借対照表計上額 33,338千円）については、市場価格がなく、時価を把握することが極めて困難と認められることから、記載しておりません。また、上記「貸借対照表計上額」は、減損処理後の帳簿価額です。当事業年度における減損処理額は、18,303千円です。

4. 当事業年度中に売却したその他有価証券

(単位：千円)

売却額	売却益の合計額	売却損の合計額
1,042,233	52,516	61,282

(デリバティブ取引関係)

当社は、デリバティブ取引を全く行っておりませんので、該当事項はありません。

(退職給付関係)

第27期 (自 平成23年 4月 1日 至 平成24年 3月31日)	第28期 (自 平成24年 4月 1日 至 平成25年 3月31日)																				
<p>1．採用している退職給付制度の概要 当社は、確定給付型の制度として、退職一時金制度を設けております。</p>	<p>1．採用している退職給付制度の概要 当社は、確定給付型の制度として、退職一時金制度を設けております。</p>																				
<p>2．退職給付債務の額 (単位：千円)</p> <table style="width: 100%; border-collapse: collapse;"> <tr> <td style="width: 60%;">退職給付債務</td> <td style="text-align: right;">1,489,315</td> </tr> <tr> <td>退職給付引当金</td> <td style="text-align: right;"><u>1,489,315</u></td> </tr> </table>	退職給付債務	1,489,315	退職給付引当金	<u>1,489,315</u>	<p>2．退職給付債務の額 (単位：千円)</p> <table style="width: 100%; border-collapse: collapse;"> <tr> <td style="width: 60%;">退職給付債務</td> <td style="text-align: right;">1,605,470</td> </tr> <tr> <td>退職給付引当金</td> <td style="text-align: right;"><u>1,605,470</u></td> </tr> </table>	退職給付債務	1,605,470	退職給付引当金	<u>1,605,470</u>												
退職給付債務	1,489,315																				
退職給付引当金	<u>1,489,315</u>																				
退職給付債務	1,605,470																				
退職給付引当金	<u>1,605,470</u>																				
<p>3．退職給付費用の額 (単位：千円)</p> <table style="width: 100%; border-collapse: collapse;"> <tr> <td style="width: 60%;">勤務費用</td> <td style="text-align: right;">167,222</td> </tr> <tr> <td>利息費用</td> <td style="text-align: right;">19,662</td> </tr> <tr> <td>数理計算上の差異の費用処理額</td> <td style="text-align: right;">5,053</td> </tr> <tr> <td>その他</td> <td style="text-align: right;">14,018</td> </tr> <tr> <td>退職給付費用</td> <td style="text-align: right;"><u>205,957</u></td> </tr> </table> <p>(注)その他は、その他の関係会社からの出向者の年金掛金負担分と退職給付引当額相当額負担分になります。</p>	勤務費用	167,222	利息費用	19,662	数理計算上の差異の費用処理額	5,053	その他	14,018	退職給付費用	<u>205,957</u>	<p>3．退職給付費用の額 (単位：千円)</p> <table style="width: 100%; border-collapse: collapse;"> <tr> <td style="width: 60%;">勤務費用</td> <td style="text-align: right;">171,214</td> </tr> <tr> <td>利息費用</td> <td style="text-align: right;">22,339</td> </tr> <tr> <td>数理計算上の差異の費用処理額</td> <td style="text-align: right;">36,910</td> </tr> <tr> <td>その他</td> <td style="text-align: right;">16,364</td> </tr> <tr> <td>退職給付費用</td> <td style="text-align: right;"><u>173,008</u></td> </tr> </table> <p>(注)その他は、その他の関係会社からの出向者の年金掛金負担分と退職給付引当額相当額負担分になります。</p>	勤務費用	171,214	利息費用	22,339	数理計算上の差異の費用処理額	36,910	その他	16,364	退職給付費用	<u>173,008</u>
勤務費用	167,222																				
利息費用	19,662																				
数理計算上の差異の費用処理額	5,053																				
その他	14,018																				
退職給付費用	<u>205,957</u>																				
勤務費用	171,214																				
利息費用	22,339																				
数理計算上の差異の費用処理額	36,910																				
その他	16,364																				
退職給付費用	<u>173,008</u>																				
<p>4．退職給付債務等の計算の基礎に関する事項 退職給付見込額の期間配分方法 勤務期間を基準とする方法 割引率 1.5% 過去勤務債務の額の処理年数 1年（発生時において費用処理する方法） 数理計算上の差異の処理年数 1年（発生時において費用処理する方法）</p>	<p>4．退職給付債務等の計算の基礎に関する事項 退職給付見込額の期間配分方法 勤務期間を基準とする方法 割引率 1.5% 過去勤務債務の額の処理年数 1年（発生時において費用処理する方法） 数理計算上の差異の処理年数 1年（発生時において費用処理する方法）</p>																				

(税効果会計関係)

第27期 (平成24年3月31日)	第28期 (平成25年3月31日)																																																																																		
<p>1. 繰延税金資産及び繰延税金負債の発生の主な原因別の内訳 (単位：千円)</p> <p>(1) 流動の部</p> <p>繰延税金資産</p> <table style="width: 100%; border-collapse: collapse;"> <tr><td>賞与引当金</td><td style="text-align: right;">106,421</td></tr> <tr><td>未払社会保険料</td><td style="text-align: right;">12,691</td></tr> <tr><td>未払事業税</td><td style="text-align: right;">27,381</td></tr> <tr><td>未払事業所税</td><td style="text-align: right;">5,808</td></tr> <tr><td>その他</td><td style="text-align: right;">3,644</td></tr> <tr><td>繰延税金資産計</td><td style="text-align: right;">155,946</td></tr> <tr><td>評価性引当額</td><td style="text-align: right;">-</td></tr> <tr><td>繰延税金資産合計</td><td style="text-align: right;">155,946</td></tr> <tr><td>繰延税金資産の純額</td><td style="text-align: right;">155,946</td></tr> </table> <p>(2) 固定の部</p> <p>繰延税金資産</p> <table style="width: 100%; border-collapse: collapse;"> <tr><td>退職給付引当金</td><td style="text-align: right;">530,792</td></tr> <tr><td>ソフトウェア償却</td><td style="text-align: right;">95,129</td></tr> <tr><td>投資有価証券評価損</td><td style="text-align: right;">61,204</td></tr> <tr><td>特定外国子会社留保金額</td><td style="text-align: right;">222,604</td></tr> <tr><td>その他</td><td style="text-align: right;">7,328</td></tr> <tr><td>繰延税金資産計</td><td style="text-align: right;">917,059</td></tr> <tr><td>評価性引当額</td><td style="text-align: right;">290,326</td></tr> <tr><td>繰延税金資産合計</td><td style="text-align: right;">626,732</td></tr> </table> <p>繰延税金負債</p> <table style="width: 100%; border-collapse: collapse;"> <tr><td>その他有価証券評価差額金</td><td style="text-align: right;">37,399</td></tr> <tr><td>繰延税金負債合計</td><td style="text-align: right;">37,399</td></tr> <tr><td>繰延税金資産の純額</td><td style="text-align: right;">589,332</td></tr> </table>	賞与引当金	106,421	未払社会保険料	12,691	未払事業税	27,381	未払事業所税	5,808	その他	3,644	繰延税金資産計	155,946	評価性引当額	-	繰延税金資産合計	155,946	繰延税金資産の純額	155,946	退職給付引当金	530,792	ソフトウェア償却	95,129	投資有価証券評価損	61,204	特定外国子会社留保金額	222,604	その他	7,328	繰延税金資産計	917,059	評価性引当額	290,326	繰延税金資産合計	626,732	その他有価証券評価差額金	37,399	繰延税金負債合計	37,399	繰延税金資産の純額	589,332	<p>1. 繰延税金資産及び繰延税金負債の発生の主な原因別の内訳 (単位：千円)</p> <p>(1) 流動の部</p> <p>繰延税金資産</p> <table style="width: 100%; border-collapse: collapse;"> <tr><td>賞与引当金</td><td style="text-align: right;">96,450</td></tr> <tr><td>未払社会保険料</td><td style="text-align: right;">12,409</td></tr> <tr><td>未払事業税</td><td style="text-align: right;">56,165</td></tr> <tr><td>未払事業所税</td><td style="text-align: right;">5,778</td></tr> <tr><td>調査費</td><td style="text-align: right;">48,698</td></tr> <tr><td>その他</td><td style="text-align: right;">10,598</td></tr> <tr><td>繰延税金資産計</td><td style="text-align: right;">230,101</td></tr> <tr><td>評価性引当額</td><td style="text-align: right;">-</td></tr> <tr><td>繰延税金資産合計</td><td style="text-align: right;">230,101</td></tr> <tr><td>繰延税金資産の純額</td><td style="text-align: right;">230,101</td></tr> </table> <p>(2) 固定の部</p> <p>繰延税金資産</p> <table style="width: 100%; border-collapse: collapse;"> <tr><td>退職給付引当金</td><td style="text-align: right;">572,189</td></tr> <tr><td>ソフトウェア償却</td><td style="text-align: right;">75,827</td></tr> <tr><td>投資有価証券評価損</td><td style="text-align: right;">51,622</td></tr> <tr><td>特定外国子会社留保金額</td><td style="text-align: right;">226,275</td></tr> <tr><td>その他</td><td style="text-align: right;">6,428</td></tr> <tr><td>繰延税金資産計</td><td style="text-align: right;">932,342</td></tr> <tr><td>評価性引当額</td><td style="text-align: right;">260,304</td></tr> <tr><td>繰延税金資産合計</td><td style="text-align: right;">672,038</td></tr> </table> <p>繰延税金負債</p> <table style="width: 100%; border-collapse: collapse;"> <tr><td>その他有価証券評価差額金</td><td style="text-align: right;">262,597</td></tr> <tr><td>繰延税金負債合計</td><td style="text-align: right;">262,597</td></tr> <tr><td>繰延税金資産の純額</td><td style="text-align: right;">409,440</td></tr> </table>	賞与引当金	96,450	未払社会保険料	12,409	未払事業税	56,165	未払事業所税	5,778	調査費	48,698	その他	10,598	繰延税金資産計	230,101	評価性引当額	-	繰延税金資産合計	230,101	繰延税金資産の純額	230,101	退職給付引当金	572,189	ソフトウェア償却	75,827	投資有価証券評価損	51,622	特定外国子会社留保金額	226,275	その他	6,428	繰延税金資産計	932,342	評価性引当額	260,304	繰延税金資産合計	672,038	その他有価証券評価差額金	262,597	繰延税金負債合計	262,597	繰延税金資産の純額	409,440
賞与引当金	106,421																																																																																		
未払社会保険料	12,691																																																																																		
未払事業税	27,381																																																																																		
未払事業所税	5,808																																																																																		
その他	3,644																																																																																		
繰延税金資産計	155,946																																																																																		
評価性引当額	-																																																																																		
繰延税金資産合計	155,946																																																																																		
繰延税金資産の純額	155,946																																																																																		
退職給付引当金	530,792																																																																																		
ソフトウェア償却	95,129																																																																																		
投資有価証券評価損	61,204																																																																																		
特定外国子会社留保金額	222,604																																																																																		
その他	7,328																																																																																		
繰延税金資産計	917,059																																																																																		
評価性引当額	290,326																																																																																		
繰延税金資産合計	626,732																																																																																		
その他有価証券評価差額金	37,399																																																																																		
繰延税金負債合計	37,399																																																																																		
繰延税金資産の純額	589,332																																																																																		
賞与引当金	96,450																																																																																		
未払社会保険料	12,409																																																																																		
未払事業税	56,165																																																																																		
未払事業所税	5,778																																																																																		
調査費	48,698																																																																																		
その他	10,598																																																																																		
繰延税金資産計	230,101																																																																																		
評価性引当額	-																																																																																		
繰延税金資産合計	230,101																																																																																		
繰延税金資産の純額	230,101																																																																																		
退職給付引当金	572,189																																																																																		
ソフトウェア償却	75,827																																																																																		
投資有価証券評価損	51,622																																																																																		
特定外国子会社留保金額	226,275																																																																																		
その他	6,428																																																																																		
繰延税金資産計	932,342																																																																																		
評価性引当額	260,304																																																																																		
繰延税金資産合計	672,038																																																																																		
その他有価証券評価差額金	262,597																																																																																		
繰延税金負債合計	262,597																																																																																		
繰延税金資産の純額	409,440																																																																																		
<p>2. 法定実効税率と税効果会計適用後の法人税等の負担率との差異の原因となった主な項目別の内訳 (%)</p> <table style="width: 100%; border-collapse: collapse;"> <tr><td>法定実効税率</td><td style="text-align: right;">40.6</td></tr> <tr><td>(調整)</td><td></td></tr> <tr><td>評価性引当額の増減</td><td style="text-align: right;">1.0</td></tr> <tr><td>交際費等永久に損金に算入されない項目</td><td style="text-align: right;">0.3</td></tr> <tr><td>住民税均等割等</td><td style="text-align: right;">0.2</td></tr> <tr><td>外国税額控除</td><td style="text-align: right;">0.5</td></tr> <tr><td>税率変更による</td><td></td></tr> <tr><td>期末繰延税金資産の減額修正</td><td style="text-align: right;">4.5</td></tr> <tr><td>その他</td><td style="text-align: right;">0.2</td></tr> <tr><td>税効果会計適用後の法人税等の負担率</td><td style="text-align: right;">44.4</td></tr> </table>	法定実効税率	40.6	(調整)		評価性引当額の増減	1.0	交際費等永久に損金に算入されない項目	0.3	住民税均等割等	0.2	外国税額控除	0.5	税率変更による		期末繰延税金資産の減額修正	4.5	その他	0.2	税効果会計適用後の法人税等の負担率	44.4	<p>2. 法定実効税率と税効果会計適用後の法人税等の負担率との差異の原因となった主な項目別の内訳</p> <p>法定実効税率と税効果会計適用後の法人税等の負担率との間の差異が法定実効税率の100分の5以下であるため、記載を省略しております。</p>																																																														
法定実効税率	40.6																																																																																		
(調整)																																																																																			
評価性引当額の増減	1.0																																																																																		
交際費等永久に損金に算入されない項目	0.3																																																																																		
住民税均等割等	0.2																																																																																		
外国税額控除	0.5																																																																																		
税率変更による																																																																																			
期末繰延税金資産の減額修正	4.5																																																																																		
その他	0.2																																																																																		
税効果会計適用後の法人税等の負担率	44.4																																																																																		

3. 法定実効税率の変更による繰延税金資産及び繰延税金負債の修正

平成23年12月2日に「経済社会の構造の変化に対応した税制の構築を図るための所得税法等の一部を改正する法律」(平成23年法律第114号)及び「東日本大震災からの復興のための施策を実施するために必要な財源の確保に関する特別措置法」(平成23年法律第117号)が公布され、平成24年4月1日以降開始する事業年度より法人税率が変更されることとなりました。これに伴い、繰延税金資産及び繰延税金負債の計算に使用される法定実効税率は、前事業年度の40.6%から、一時差異等に係る解消時期に応じて以下のとおりとなります。

平成24年4月1日から平成27年3月31日	38.0%
平成27年4月1日以降	35.6%

この税率の変更により繰延税金資産の純額が88,362千円減少し、当事業年度に計上された法人税等調整額の金額が93,662千円、その他有価証券評価差額金が5,299千円、それぞれ増加しております。

(資産除去債務関係)

該当事項はありません。

(セグメント情報等)

第27期(自平成23年4月1日至平成24年3月31日)

1. セグメント情報

当社は、投資運用業及び投資助言業などの金融商品取引業を中心とする営業活動を展開しております。これらの営業活動は、金融その他の役務提供を伴っており、この役務提供と一体となった営業活動を基に収益を得ております。

従って、当社の事業区分は、「投資・金融サービス業」という単一の事業セグメントに属しており、事業の種類別セグメント情報の記載を省略しております。

2. 関連情報

(1) 製品及びサービスごとの情報

(単位：千円)

	委託者報酬	運用受託報酬	投資助言報酬	その他	合計
外部顧客への売上高	25,467,198	2,001,039	1,743,437	184,558	29,396,234

(2) 地域ごとの情報

売上高

本邦の外部顧客への売上高に区分した金額が損益計算書の売上高の90%を超えるため、地域ごとの売上高の記載を省略しております。

有形固定資産

本邦に所在している有形固定資産の金額が貸借対照表の有形固定資産の金額の90%を超えるため、地域ごとの有形固定資産の記載を省略しております。

(3) 主要な顧客ごとの情報

外部顧客への売上高のうち、損益計算書の売上高の10%以上を占める相手先がないため、記載はありません。

第28期(自 平成24年4月1日 至 平成25年3月31日)

1. セグメント情報

当社は、投資運用業及び投資助言業などの金融商品取引業を中心とする営業活動を展開しております。これらの営業活動は、金融その他の役務提供を伴っており、この役務提供と一体となった営業活動を基に収益を得ております。

従って、当社の事業区分は、「投資・金融サービス業」という単一の事業セグメントに属しており、事業の種類別セグメント情報の記載を省略しております。

2. 関連情報

(1) 製品及びサービスごとの情報

(単位：千円)

	委託者報酬	運用受託報酬	投資助言報酬	その他	合計
外部顧客への売上高	24,965,627	2,123,129	1,675,512	124,856	28,889,125

(2) 地域ごとの情報

売上高

本邦の外部顧客への売上高に区分した金額が損益計算書の売上高の90%を超えるため、地域ごとの売上高の記載を省略しております。

有形固定資産

本邦に所在している有形固定資産の金額が貸借対照表の有形固定資産の金額の90%を超えるため、地域ごとの有形固定資産の記載を省略しております。

(3) 主要な顧客ごとの情報

外部顧客への売上高のうち、損益計算書の売上高の10%以上を占める相手先がないため、記載はありません。

(関連当事者情報)

第27期(自 平成23年4月1日 至 平成24年3月31日)

1.親会社及び主要株主（会社等の場合に限る。）等

(単位：千円)

種類	会社等の名称又は氏名	所在地	資本金、出資金又は基金	事業の内容又は職業	議決権等の所有(被所有)割合	関連当事者との関係	取引の内容	取引金額	科目	期末残高
その他の関係会社	住友生命保険(相)	大阪府大阪市中央区	220,000,000	生命保険業	(被所有) % 直接 40	当社の主要顧客	投資助言報酬	1,082,284	未収投資助言報酬	283,244
その他の関係会社	(株)三井住友銀行	東京都千代田区	1,770,996,505	銀行業	(被所有) % 直接27.5	投信の販売委託 役員の兼任	委託販売手数料	4,294,733	未払手数料	345,061

(注) 1. 上記金額のうち、取引金額には消費税等は含まれておらず、期末残高には消費税等が含まれております。

2. 取引条件及び取引条件の決定方針等

(1) 投資助言契約の受託については、一般取引条件を勘案した個別契約に基づき決定しております。

(2) 投信の販売委託については、一般取引条件を基に、協議の上決定しております。

2. その他の関係会社の子会社等

(単位：千円)

種類	会社等の名称又は氏名	所在地	資本金、出資金又は基金	事業の内容又は職業	議決権等の所有(被所有)割合	関連当事者との関係	取引の内容	取引金額	科目	期末残高
その他の関係会社の子会社	S M B C 日興証券㈱	東京都千代田区	10,000,000	証券業	- %	投信の販売委託	委託販売手数料	1,765,986	未払手数料	264,970

(注) 1. 上記金額のうち、取引金額には消費税等は含まれておらず、期末残高には消費税等が含まれております。

2. 取引条件及び取引条件の決定方針等

(1) 投信の販売委託については、一般取引条件を基に、協議の上決定しております。

第28期(自 平成24年4月1日 至 平成25年3月31日)

1.親会社及び主要株主（会社等の場合に限る。）等

(単位：千円)

種類	会社等の名称又は氏名	所在地	資本金、出資金又は基金	事業の内容又は職業	議決権等の所有(被所有)割合	関連当事者との関係	取引の内容	取引金額	科目	期末残高
その他の関係会社	(株)三井住友銀行	東京都千代田区	1,770,996,505	銀行業	(被所有) % 直接 40	投信の販売委託 役員の兼任	委託販売手数料	4,030,024	未払手数料	345,107
その他の関係会社	住友生命保険(相)	大阪府大阪市中央区	270,000,000	生命保険業	(被所有) % 直接27.5	当社の主要顧客	投資助言報酬	1,063,467	未収投資助言報酬	289,597

(注) 1. 上記金額のうち、取引金額には消費税等は含まれておらず、期末残高には消費税等が含まれております。

2. 取引条件及び取引条件の決定方針等

(1) 投資助言契約の受託については、一般取引条件を勘案した個別契約に基づき決定しております。

(2) 投信の販売委託については、一般取引条件を基に、協議の上決定しております。

2. その他の関係会社の子会社等

(単位：千円)

種類	会社等の名称又は氏名	所在地	資本金、出資金又は基金	事業の内容又は職業	議決権等の所有(被所有)割合	関連当事者との関係	取引の内容	取引金額	科目	期末残高
その他の関係会社の子会社	S M B C 日興証券(株)	東京都 千代田区	10,000,000	証券業	- %	投信の販売委託	委託販売手数料	1,620,156	未払手数料	195,174

(注) 1. 上記金額のうち、取引金額には消費税等は含まれておらず、期末残高には消費税等が含まれております。

2. 取引条件及び取引条件の決定方針等

(1) 投信の販売委託については、一般取引条件を基に、協議の上決定しております。

(1株当たり情報)

第27期 (自 平成23年 4月 1日 至 平成24年 3月31日)		第28期 (自 平成24年 4月 1日 至 平成25年 3月31日)	
1株当たり純資産額	1,605,326円06銭	1株当たり純資産額	1,683,555円22銭
1株当たり当期純利益	94,244円73銭	1株当たり当期純利益	99,539円78銭
<p>なお、潜在株式調整後1株当たり当期純利益金額については、潜在株式が存在しないため記載しておりません。</p> <p>(1株当たり純資産額の算定上の基礎) 貸借対照表の純資産の部の 合計額 28,317,951千円 普通株式に係る純資産額 28,317,951千円 普通株式の発行済株式数 17,640株 1株当たり純資産額の算定に 用いられた普通株式の数 17,640株</p> <p>(1株当たり当期純利益の算定上の基礎) 損益計算書上の当期純利益 1,662,477千円 普通株式に係る当期純利益 1,662,477千円 普通株主に帰属しない金額の主要な内訳 該当事項はありません。 普通株式の期中平均株式数 17,640株</p>		<p>なお、潜在株式調整後1株当たり当期純利益金額については、潜在株式が存在しないため記載しておりません。</p> <p>(1株当たり純資産額の算定上の基礎) 貸借対照表の純資産の部の 合計額 29,697,914千円 普通株式に係る純資産額 29,697,914千円 普通株式の発行済株式数 17,640株 1株当たり純資産額の算定に 用いられた普通株式の数 17,640株</p> <p>(1株当たり当期純利益の算定上の基礎) 損益計算書上の当期純利益 1,755,881千円 普通株式に係る当期純利益 1,755,881千円 普通株主に帰属しない金額の主要な内訳 該当事項はありません。 普通株式の期中平均株式数 17,640株</p>	

(重要な後発事象)

第27期(自 平成23年 4月 1日 至 平成24年 3月31日)

該当事項はありません。

第28期(自 平成24年 4月 1日 至 平成25年 3月31日)

1. トヨタアセットマネジメント株式会社との経営統合

当社は、平成24年9月28日に、トヨタアセットマネジメント株式会社、トヨタファイナンシャルサービス株式会社、あいおいニッセイ同和損害保険株式会社、三井住友海上火災保険株式会社と、平成25年4月1日を効力発生日としてトヨタアセットマネジメント株式会社と経営統合する旨の合意をし、平成25年1月17日の合併契約書の締結を経て、平成25年4月1日に合併が成立致しました。

(1) 目的

当社とトヨタアセットマネジメント株式会社の経営統合により、地域性や商品性などの相互補完関係を活かすことで、国内における事業基盤の飛躍的な拡大と運用・商品開発力の強

化、更に、経営におけるシナジー発揮などを通じ、お客様サービスのより一層の向上が行えるとの判断に至り、合併致しました。

(2) 合併する相手会社の概要

名称	トヨタアセットマネジメント株式会社
事業の内容	投資運用業等
資本金	600,000千円
純資産	1,167,378千円
総資産	1,862,260千円
営業損失	26,248千円
当期純損失	214,380千円

(3) 合併の方法、合併後の会社名

当該合併は、当社がトヨタアセットマネジメント株式会社の全株式を取得した後に行い、当社を存続会社とする吸収合併方式であり、トヨタアセットマネジメント株式会社は解散致しました。合併後の名称に変更はありません。

(4) 合併比率、合併交付金の額、合併により発行する株式の種類及び数

当社は、トヨタアセットマネジメント株式会社の発行済株式の全てを所有していたため、合併に際しては新株の発行及び金銭等の交付はありません。

2. 被取得企業の取得原価及びその内訳

取得の対価	760,008千円
取得に直接要した費用	2,145千円
取得原価	762,153千円

3. 発生したのれんの金額及び発生原因

(1) 負ののれん

186,047千円

(2) 発生原因

受け入れた資産及び引き受けた負債の純額が、被取得企業の取得の対価算定時の企業評価に基づく投資額を上回ったことによります。

4. 企業結合日に受け入れた資産及び引き受けた負債の額並びにその主な内訳

流動資産	1,604,153千円
固定資産	258,107千円
資産合計	1,862,260千円

流動負債	619,705千円
固定負債	75,176千円
負債合計	694,881千円

(参考情報) トヨタアセットマネジメント株式会社の財務諸表

1. 当社の財務諸表は、「財務諸表等の用語、様式及び作成方法に関する規則」(昭和38年大蔵省令第59号。以下「財務諸表等規則」という。)並びに同規則第2条の規定により、「金融商品取引業等に関する内閣府令」(平成19年内閣府令第52号)に基づいて作成しております。
なお、財務諸表の記載金額は、千円未満の端数を四捨五入して表示しております。
2. 当社は、金融商品取引法第193条の2第1項の規定に基づく監査証明に準じて、第24期事業年度(平成24年4月1日から平成25年3月31日まで)の財務諸表について、あらた監査法人により監査を受けております。
3. 当社は平成25年4月1日付で三井住友アセットマネジメント株式会社を存続会社として合併しております。なお、財務諸表中に記載されている「当社」は、合併前のトヨタアセットマネジメント株式会社を指しております。

独立監査人の監査報告書

平成25年5月22日

三井住友アセットマネジメント株式会社
取締役会御中

あらた監査法人

指定社員 公認会計士
業務執行社員

荒川

進



当監査法人は、貴社の委嘱に基づき、金融商品取引法第193条の2第1項の規定に基づく監査証明に準じて、トヨタアセットマネジメント株式会社（平成25年4月1日三井住友アセットマネジメント株式会社と合併）の平成24年4月1日から平成25年3月31日までの第24期事業年度の財務諸表、すなわち、貸借対照表、損益計算書、株主資本等変動計算書、重要な会計方針及びその他の注記について監査を行った。

財務諸表に対する経営者の責任

経営者の責任は、我が国において一般に公正妥当と認められる企業会計の基準に準拠して財務諸表を作成し適正に表示することにある。これには、不正又は誤謬による重要な虚偽表示のない財務諸表を作成し適正に表示するために経営者が必要と判断した内部統制を整備及び運用することが含まれる。

監査人の責任

当監査法人の責任は、当監査法人が実施した監査に基づいて、独立の立場から財務諸表に対する意見を表明することにある。当監査法人は、我が国において一般に公正妥当と認められる監査の基準に準拠して監査を行った。監査の基準は、当監査法人に財務諸表に重要な虚偽表示がないかどうかについて合理的な保証を得るために、監査計画を策定し、これに基づき監査を実施することを求めている。

監査においては、財務諸表の金額及び開示について監査証拠を入手するための手続が実施される。監査手続は、当監査法人の判断により、不正又は誤謬による財務諸表の重要な虚偽表示のリスクの評価に基づいて選択及び適用される。財務諸表監査の目的は、内部統制の有効性について意見表明するためのものではないが、当監査法人は、リスク評価の実施に際して、状況に応じた適切な監査手続を立案するために、財務諸表の作成と適正な表示に関連する内部統制を検討する。また、監査には、経営者が採用した会計方針及びその適用方法並びに経営者によって行われた見積りの評価も含め全体としての財務諸表の表示を検討することが含まれる。

当監査法人は、意見表明の基礎となる十分かつ適切な監査証拠を入手したと判断している。

監査意見

当監査法人は、上記の財務諸表が、我が国において一般に公正妥当と認められる企業会計の基準に準拠して、トヨタアセットマネジメント株式会社（平成25年4月1日三井住友アセットマネジメント株式会社と合併）の平成25年3月31日現在の財政状態及び同日をもって終了する事業年度の経営成績をすべての重要な点において適正に表示しているものと認める。

強調事項

重要な後発事象に記載されているとおり、トヨタアセットマネジメント株式会社と三井住友アセットマネジメント株式会社は平成25年4月1日付で合併している。

当該事項は、当監査法人の意見に影響を及ぼすものではない。

利害関係

会社と当監査法人又は業務執行社員との間には、公認会計士法の規定により記載すべき利害関係はない。

以 上

(1) 貸借対照表

(単位：千円)

	前事業年度 (平成24年3月31日)	当事業年度 (平成25年3月31日)
資産の部		
流動資産		
現金及び預金	501,562	994,987
有価証券	643,270	-
前払費用	21,817	23,419
未収委託者報酬	372,005	437,440
未収運用受託報酬	92,258	110,402
未収還付法人税等	-	5,415
繰延税金資産	19,857	22,654
その他	-	9,836
流動資産合計	1,650,770	1,604,153
固定資産		
有形固定資産		
建物	*1 17,684 *1	697
器具備品	*1 8,726 *1	3,264
有形固定資産合計	26,411	3,961
無形固定資産		
ソフトウェア	7,672	12,075
その他	1,207	38
無形固定資産合計	8,879	12,113
投資その他の資産		
投資有価証券	40,477	42,695
長期差入保証金	70,406	52,610
長期預け金	574	-
繰延税金資産	35,810	146,728
投資その他の資産合計	147,266	242,033
固定資産合計	182,555	258,108
資産合計	1,833,325	1,862,261

(単位:千円)

	前事業年度 (平成24年3月31日)	当事業年度 (平成25年3月31日)
負債の部		
流動負債		
預り金	8,489	7,801
未払代行手数料	202,085	237,521
未払金	606	201,189
未払費用	93,163	121,583
未払法人税等	6,403	-
未払消費税等	9,154	4,755
賞与引当金	27,000	46,857
流動負債合計	346,901	619,705
固定負債		
退職給付引当金	100,461	75,177
固定負債合計	100,461	75,177
負債合計	447,362	694,882
純資産の部		
株主資本		
資本金	600,000	600,000
利益剰余金		
利益準備金	29,284	29,788
その他利益剰余金		
別途積立金	109,000	109,000
繰越利益剰余金	647,689	427,764
利益剰余金合計	785,973	566,552
株主資本合計	1,385,973	1,166,552
評価・換算差額等		
その他有価証券評価差額金	10	827
評価・換算差額等合計	10	827
純資産合計	1,385,963	1,167,379
負債・純資産合計	1,833,325	1,862,261

(2) 損益計算書

(単位：千円)

	前事業年度 (自平成23年 4月 1日 至平成24年 3月31日)	当事業年度 (自平成24年 4月 1日 至平成25年 3月31日)
営業収益		
委託者報酬	1,177,306	1,203,017
運用受託報酬	273,573	306,131
投資助言報酬	*1 529,665	*1 430,339
営業収益合計	1,980,544	1,939,488
営業費用		
支払手数料	550,329	572,174
広告宣伝費	6,366	100
調査費	147,633	138,401
委託調査費	114,623	123,589
委託計算費	42,128	41,985
営業雑経費		
通信費	5,816	5,390
印刷費	21,775	21,494
協会費	4,239	4,591
諸会費	874	763
その他営業雑経費	3,651	3,738
営業費用合計	897,433	912,225
一般管理費		
給料		
役員報酬	83,127	73,927
給料・手当	*1 488,251	*1 475,070
賞与	*1 99,845	*1 100,723
賞与引当金繰入	27,000	46,857
福利厚生費	93,480	90,095
交際費	6,181	10,415
旅費交通費	16,469	23,984
租税公課	9,114	7,490
不動産賃借料	89,783	76,034
退職給付費用	*1 32,884	*1 37,467
固定資産減価償却費	13,584	11,128
業務委託費	49,845	58,172
諸経費	40,787	42,151
一般管理費合計	1,050,351	1,053,511
営業利益又は営業損失()	32,760	26,248
営業外収益		
受取利息	36	52
有価証券利息	547	392

受取配当金	529	988
その他営業外収益	1,203	1,050
営業外収益合計	2,315	2,481
営業外費用		
雑損失	336	1,115
営業外費用合計	336	1,115
経常利益又は経常損失()	34,739	24,882
特別利益		
投資有価証券売却益	71	-
特別利益合計	71	-
特別損失		
役員退職慰労金	7,750	40,700
固定資産除売却損	*2 1,020	*2 881
合併関連費用	-	*3 261,274
特別損失合計	8,770	302,855
税引前当期純利益又は税引前当期純損失()	26,040	327,736
法人税、住民税及び事業税	15,259	823
法人税等調整額	5,146	114,178
法人税等合計	20,405	113,355
当期純利益又は当期純損失()	5,635	214,381

(3) 株主資本等変動計算書

(単位：千円)

	前事業年度 (自平成23年 4月 1日 至平成24年 3月31日)	当事業年度 (自平成24年 4月 1日 至平成25年 3月31日)
株主資本		
資本金		
当期首残高	600,000	600,000
当期変動額		
当期変動額合計	-	-
当期末残高	600,000	600,000
利益剰余金		
利益準備金		
当期首残高	27,760	29,284
当期変動額		
利益準備金の積立	1,524	504
当期変動額合計	1,524	504
当期末残高	29,284	29,788
その他利益剰余金		
別途積立金		
当期首残高	109,000	109,000
当期変動額		
当期変動額合計	-	-
当期末残高	109,000	109,000
繰越利益剰余金		
当期首残高	658,818	647,689
当期変動額		
利益準備金の積立	1,524	504
剰余金の配当	15,240	5,040
当期純利益又は当期純損失 ()	5,635	214,381
当期変動額合計	11,129	219,925
当期末残高	647,689	427,764
利益剰余金合計		
当期首残高	795,578	785,973
当期変動額		
利益準備金の積立	-	-
剰余金の配当	15,240	5,040
当期純利益又は当期純損失()	5,635	214,381
当期変動額合計	9,605	219,421
当期末残高	785,973	566,552
株主資本合計		
当期首残高	1,395,578	1,385,973
当期変動額		
剰余金の配当	15,240	5,040
当期純利益又は当期純損失()	5,635	214,381

当期変動額合計	9,605	219,421
当期末残高	1,385,973	1,166,552
評価・換算差額等		
其他有価証券評価差額金		
当期首残高	111	10
当期変動額		
株主資本以外の項目の当期変動額(純額)	121	837
当期変動額合計	121	837
当期末残高	10	827
評価・換算差額等合計		
当期首残高	111	10
当期変動額		
株主資本以外の項目の当期変動額(純額)	121	837
当期変動額合計	121	837
当期末残高	10	827
純資産合計		
当期首残高	1,395,689	1,385,963
当期変動額		
剰余金の配当	15,240	5,040
当期純利益又は当期純損失()	5,635	214,381
株主資本以外の項目の当期変動額(純額)	121	837
当期変動額合計	9,726	218,584
当期末残高	1,385,963	1,167,379

重要な会計方針

1. 有価証券の評価基準及び評価方法

その他有価証券

決算日の市場価格等による時価法(評価差額は全部純資産直入法により処理し、売却原価は移動平均法により算定)を採用しております。なお、預金と同様の性格を有する有価証券については、移動平均法による原価法を採用しております。

2. 固定資産の減価償却の方法

(1) 有形固定資産

定率法を採用しております。但し、平成10年4月1日以降に取得した建物(建物附属設備を除く)については定額法を採用しております。

(2) 無形固定資産

定額法を採用しております。

なお、自社利用のソフトウェアについては、社内における見込み利用可能期間(5年)による定額法を採用しております。

3. 引当金の計上基準

(1) 賞与引当金

従業員に対して支給する賞与の支出に備えて、支給見込額の当事業年度負担額を計上しております。

(2) 退職給付引当金

従業員の退職給付に備えるため、当事業年度末における退職金規程に基づく自己都合要支給額の全額を計上しております。

4. その他財務諸表作成のための基本となる重要な事項

消費税等の会計処理

消費税等の会計処理は、税抜方式によっております。

会計方針の変更

減価償却方法の変更

当社は法人税法の改正に伴い、当事業年度より、平成24年4月1日以後に取得した有形固定資産について、改正後の法人税法に基づく減価償却方法に変更しております。

なお、この変更による当事業年度の損益に与える影響は軽微であります。

注記事項

（貸借対照表関係）

前事業年度 (平成24年3月31日)	当事業年度 (平成25年3月31日)
*1 有形固定資産の減価償却累計額	*1 有形固定資産の減価償却累計額
建物 63,978千円	建物 1,071千円
器具備品 57,853千円	器具備品 22,826千円
計 121,831千円	計 23,897千円

（損益計算書関係）

前事業年度 (自平成23年4月1日 至平成24年3月31日)	当事業年度 (自平成24年4月1日 至平成25年3月31日)
*1 関係会社との取引額	*1 関係会社との取引額
投資助言報酬 529,665千円	投資助言報酬 430,339千円
給料・手当 107,355千円	給料・手当 77,490千円
賞与 31,907千円	賞与 18,286千円
退職給付費用 4,200千円	退職給付費用 4,857千円
*2 固定資産除売却損は、器具備品1,020千円 であります。	*2 固定資産除売却損は、建物881千円であり ます。
	*3 合併関連費用は三井住友アセットマネジメ ント株式会社との合併にかかる費用であり、 以下の通りです。
	希望退職関連費用 205,102千円
	固定資産除却損 21,460千円
	原状回復費用 17,365千円
	IT関連費用 8,026千円
	その他 9,321千円

（株主資本等変動計算書関係）

前事業年度（自 平成23年4月1日 至 平成24年3月31日）

1. 発行済株式の種類及び総数に関する事項

	当事業年度期首 株式数（株）	当事業年度 増加株式数（株）	当事業年度 減少株式数（株）	当事業年度末 株式数（株）
発行済株式				
普通株式	12,000	-	-	12,000
合計	12,000	-	-	12,000

2. 配当に関する事項

(1) 配当金支払額

決議	株式の種類	配当金の総額 (千円)	1株当たり 配当額(円)	基準日	効力発生日
平成23年6月28日 定時株主総会	普通株式	15,240	1,270	平成23年 3月31日	平成23年 6月29日

(2) 基準日が当事業年度に属する配当のうち、配当の効力発生日が翌事業年度となるもの

決議	株式の種類	配当の原資	配当金の 総額(千円)	1株当たり 配当額(円)	基準日	効力発生日
平成24年6月27日 定時株主総会	普通株式	利益剰余金	5,040	420	平成24年 3月31日	平成24年 6月28日

当事業年度（自 平成24年4月1日 至 平成25年3月31日）

1. 発行済株式の種類及び総数に関する事項

	当事業年度期首 株式数（株）	当事業年度 増加株式数（株）	当事業年度 減少株式数（株）	当事業年度末 株式数（株）
発行済株式				
普通株式	12,000	-	-	12,000
合計	12,000	-	-	12,000

2. 配当に関する事項

(1) 配当金支払額

決議	株式の種類	配当金の総額 (千円)	1株当たり 配当額(円)	基準日	効力発生日
平成24年6月27日 定時株主総会	普通株式	5,040	420	平成24年 3月31日	平成24年 6月28日

(2) 基準日が当事業年度に属する配当のうち、配当の効力発生日が翌事業年度となるもの
該当事項はありません。

（リース取引関係）

該当事項はありません。

(金融商品関係)

1. 金融商品の状況に関する事項

(1) 金融商品に対する取組方針

当社は、資金運用については、合理的な理由がある場合を除いて、銀行預金及び安全性の高い有価証券に限定しており、投機的な取引は行わない方針であります。また、資金調達については、運転資金及び設備投資資金に関しては、原則として自己資金で賄う方針であります。

(2) 金融商品の内容及びそのリスク並びにリスク管理体制

営業債権である未収運用受託報酬には、顧客の信用リスクが存在します。資産管理部門及び営業部門において、日常の営業活動により、顧客等の信用状況を把握するとともに、債権回収の期日管理を行い、経理部門でその回収を確認することで、回収懸念の軽減ないしは早期把握に努めています。

また、未収委託者報酬には、運用を委託されている投資信託の運用資産が悪化した場合に回収できず、当社が損失を被るリスクが存在しますが、過去の回収実績等からリスクは非常に低いものと考えております。

有価証券及び投資有価証券は、当社設定・運用の短期公社債投資信託並びに株式投資信託であり、組入れ有価証券について市場価格の変動リスク及び信用リスク等が存在します。当該リスクに対しては、日々、時価を把握し、組入れ有価証券の発行体の財務状況等の把握等により、リスク管理を実施するとともに、定期的に保有継続について検討を行っています。

長期差入保証金は、建物賃貸借契約に係る敷金であり、差し入れ先の信用リスクに晒されています。差し入れ先の信用状況を定期的に把握することを通じて、リスクの軽減を図っています。

営業債務である未払費用は、全て1年以内に支払期日が到来します。これらには、流動性リスクが存在します。当社は、現状、自己資金が充分であります。キャッシュ・フローの管理等を通じて、リスクの軽減を図っています。

2. 金融商品の時価等に関する事項

前事業年度(平成24年3月31日)

貸借対照表計上額、時価及びこれらの差額については、次のとおりとなっております。なお、時価を把握するのが極めて困難と認められる金融商品はありません。

(単位：千円)

	貸借対照表計上額	時価	差額
(1)現金及び預金	501,562	501,562	
(2)有価証券	643,270	643,270	
(3)未収委託者報酬	372,005	372,005	
(4)未収運用受託報酬	92,258	92,258	
(5)投資有価証券	40,477	40,477	
(6)長期差入保証金	70,406	69,389	1,016
資産計	1,719,978	1,718,962	1,016
(1)未払代行手数料	202,085	202,085	
(2)未払費用	93,163	93,163	
負債計	295,248	295,248	

(注1)金融商品の時価の算定方法

資産

(1)現金及び預金

預金はすべて短期間で決済されるものであり、時価は帳簿価額と近似していることから、当該帳簿価額によっております。

(2)有価証券及び(5)投資有価証券

有価証券及び投資有価証券は、すべて投資信託であり、その時価については、基準価額によっております。

(3)未収委託者報酬及び(4)未収運用受託報酬

これらはすべて短期間で決済されるものであり、時価は帳簿価額と近似していることから、当該帳簿価額によっております。

(6)長期差入保証金

長期差入保証金(敷金)の時価の算定は、合理的に見積りした長期差入保証金(敷金)の返還予定時期に基づき、国債の利率で割引いた現在価値によっております。

負債

(1)未払代行手数料及び(2)未払費用

これらはすべて短期間で決済されるものであり、時価は帳簿価額と近似していることから、当該帳簿価額によっております。

(注2)金融商品の時価等に関する事項についての補足説明

金融商品の時価には、市場価格に基づく価額のほか、市場価格がない場合には合理的に算定された価額が含まれます。当該価額の算定においては変動要因を織り込んでいるため、異なる前提条件を採用することにより、当該価額が変動することがあります。

(注3)金銭債権及び満期のある有価証券の決算日後の償還予定額

(単位：千円)

	1年以内	1年超5年以内	5年超10年以内	10年超
現金及び預金	501,562	-	-	-
未収委託者報酬	372,005	-	-	-
未収運用受託報酬	92,258	-	-	-
長期差入保証金	-	-	70,406	-
合計	965,825	-	70,406	-

当事業年度(平成25年3月31日)

貸借対照表計上額、時価及びこれらの差額については、次のとおりとなっております。なお、時価を把握するのが極めて困難と認められる金融商品はありません。

(単位：千円)

	貸借対照表計上額	時価	差額
(1)現金及び預金	994,987	994,987	
(2)未収委託者報酬	437,440	437,440	
(3)未収運用受託報酬	110,402	110,402	
(4)投資有価証券	42,695	42,695	
(5)長期差入保証金	52,610	52,135	475
資産計	1,638,134	1,637,659	475
(1)未払代行手数料	237,521	237,521	
(2)未払金	201,189	201,189	
(3)未払費用	121,583	121,583	
負債計	560,293	560,293	

(注1)金融商品の時価の算定方法

資産

(1)現金及び預金

預金はすべて短期間で決済されるものであり、時価は帳簿価額と近似していることから、当該帳簿価額によっております。

(2)未収委託者報酬及び(3)未収運用受託報酬

これらはすべて短期間で決済されるものであり、時価は帳簿価額と近似していることから、当該帳簿価額によっております。

(4)投資有価証券

投資有価証券は、すべて投資信託であり、その時価については、基準価額によっております。

(5)長期差入保証金

長期差入保証金(敷金)の時価の算定は、合理的に見積りした長期差入保証金(敷金)の返還予定時期に基づき、国債の利率で割引いた現在価値によっております。

負債

(1)未払代行手数料、(2)未払金及び(3)未払費用

これらはすべて短期間で決済されるものであり、時価は帳簿価額と近似していることから、当該帳簿価額によっております。

(注2)金融商品の時価等に関する事項についての補足説明

金融商品の時価には、市場価格に基づく価額のほか、市場価格がない場合には合理的に算定された価額が含まれます。当該価額の算定においては変動要因を織り込んでいるため、異なる前提条件を採用することにより、当該価額が変動することがあります。

(注3)金銭債権及び満期のある有価証券の決算日後の償還予定額

(単位：千円)

	1年以内	1年超5年以内	5年超10年以内	10年超
現金及び預金	994,987	-	-	-
未収委託者報酬	437,440	-	-	-
未収運用受託報酬	110,402	-	-	-
長期差入保証金	50,935	1,675	-	-
合計	1,593,764	1,675	-	-

(有価証券関係)

その他有価証券

前事業年度(平成24年3月31日)

(単位：千円)

	種類	貸借対照表計上額	取得原価	差額
貸借対照表計上額が取得原価を超えないもの	投資信託	683,747	683,762	15
合計		683,747	683,762	15

その他有価証券の前事業年度中の売却額は515千円であり、売却益は71千円であります。

当事業年度(平成25年3月31日)

(単位：千円)

	種類	貸借対照表計上額	取得原価	差額
貸借対照表計上額が取得原価を超えるもの	投資信託	42,695	41,410	1,285
合計		42,695	41,410	1,285

その他有価証券の当事業年度中の売却額は643,584千円であり、売却損益は生じておりません。

(デリバティブ取引関係)

該当事項はありません。

(退職給付関係)

前事業年度 (自 平成23年 4月 1日 至 平成24年 3月31日)	当事業年度 (自 平成24年 4月 1日 至 平成25年 3月31日)																
<p>1. 採用している退職給付制度の概要 当社は確定給付型の制度として、退職一時金制度を採用しております。</p> <p>2. 退職給付債務に関する事項</p> <table data-bbox="180 611 687 689"> <tr> <td>(1)退職給付債務</td> <td>100,461千円</td> </tr> <tr> <td>(2)退職給付引当金</td> <td>100,461千円</td> </tr> </table> <p>3. 退職給付費用に関する事項</p> <table data-bbox="180 768 687 846"> <tr> <td>(1)勤務費用(注)</td> <td>32,884千円</td> </tr> <tr> <td>(2)退職給付費用</td> <td>32,884千円</td> </tr> </table> <p>(注)確定拠出年金への掛金支払額を含んでおります。</p>	(1)退職給付債務	100,461千円	(2)退職給付引当金	100,461千円	(1)勤務費用(注)	32,884千円	(2)退職給付費用	32,884千円	<p>1. 採用している退職給付制度の概要 同左</p> <p>2. 退職給付債務に関する事項</p> <table data-bbox="798 611 1305 689"> <tr> <td>(1)退職給付債務</td> <td>75,177千円</td> </tr> <tr> <td>(2)退職給付引当金</td> <td>75,177千円</td> </tr> </table> <p>3. 退職給付費用に関する事項</p> <table data-bbox="798 768 1305 846"> <tr> <td>(1)勤務費用(注)</td> <td>37,467千円</td> </tr> <tr> <td>(2)退職給付費用</td> <td>37,467千円</td> </tr> </table> <p>(注)確定拠出年金への掛金支払額を含んでおります。</p>	(1)退職給付債務	75,177千円	(2)退職給付引当金	75,177千円	(1)勤務費用(注)	37,467千円	(2)退職給付費用	37,467千円
(1)退職給付債務	100,461千円																
(2)退職給付引当金	100,461千円																
(1)勤務費用(注)	32,884千円																
(2)退職給付費用	32,884千円																
(1)退職給付債務	75,177千円																
(2)退職給付引当金	75,177千円																
(1)勤務費用(注)	37,467千円																
(2)退職給付費用	37,467千円																

(税効果会計関係)

前事業年度 (平成24年3月31日)	当事業年度 (平成25年3月31日)																																																				
<p>1. 繰延税金資産及び繰延税金負債の発生の主な原因別の内訳</p> <p style="text-align: right;">(単位：千円)</p> <table border="0"> <tr><td>繰延税金資産</td><td></td></tr> <tr><td> 未払事業税</td><td style="text-align: right;">1,023</td></tr> <tr><td> 少額固定資産</td><td style="text-align: right;">71</td></tr> <tr><td> 賞与引当金超過額</td><td style="text-align: right;">10,263</td></tr> <tr><td> 未払費用</td><td style="text-align: right;">8,270</td></tr> <tr><td> 退職給付引当金超過額</td><td style="text-align: right;">35,804</td></tr> <tr><td> 資産除去債務</td><td style="text-align: right;">1,476</td></tr> <tr><td> その他</td><td style="text-align: right;">235</td></tr> <tr><td>繰延税金資産小計</td><td style="text-align: right;">57,142</td></tr> <tr><td>評価性引当額</td><td style="text-align: right;">1,475</td></tr> <tr><td>繰延税金資産の純額</td><td style="text-align: right;"><u>55,667</u></td></tr> </table>	繰延税金資産		未払事業税	1,023	少額固定資産	71	賞与引当金超過額	10,263	未払費用	8,270	退職給付引当金超過額	35,804	資産除去債務	1,476	その他	235	繰延税金資産小計	57,142	評価性引当額	1,475	繰延税金資産の純額	<u>55,667</u>	<p>1. 繰延税金資産及び繰延税金負債の発生の主な原因別の内訳</p> <p style="text-align: right;">(単位：千円)</p> <table border="0"> <tr><td>繰延税金資産</td><td></td></tr> <tr><td> 未払事業税</td><td style="text-align: right;">66</td></tr> <tr><td> 賞与引当金超過額</td><td style="text-align: right;">17,810</td></tr> <tr><td> 未払費用</td><td style="text-align: right;">4,581</td></tr> <tr><td> 退職給付引当金超過額</td><td style="text-align: right;">26,793</td></tr> <tr><td> 資産除去債務</td><td style="text-align: right;">7,665</td></tr> <tr><td> 税務上の繰越欠損金</td><td style="text-align: right;">112,728</td></tr> <tr><td> その他</td><td style="text-align: right;">613</td></tr> <tr><td>繰延税金資産小計</td><td style="text-align: right;">170,256</td></tr> <tr><td>評価性引当額</td><td style="text-align: right;">417</td></tr> <tr><td>繰延税金資産合計</td><td style="text-align: right;">169,839</td></tr> <tr><td>繰延税金負債</td><td></td></tr> <tr><td> その他有価証券評価差額金</td><td style="text-align: right;">457</td></tr> <tr><td>繰延税金負債合計</td><td style="text-align: right;">457</td></tr> <tr><td>繰延税金資産の純額</td><td style="text-align: right;"><u>169,382</u></td></tr> </table>	繰延税金資産		未払事業税	66	賞与引当金超過額	17,810	未払費用	4,581	退職給付引当金超過額	26,793	資産除去債務	7,665	税務上の繰越欠損金	112,728	その他	613	繰延税金資産小計	170,256	評価性引当額	417	繰延税金資産合計	169,839	繰延税金負債		その他有価証券評価差額金	457	繰延税金負債合計	457	繰延税金資産の純額	<u>169,382</u>
繰延税金資産																																																					
未払事業税	1,023																																																				
少額固定資産	71																																																				
賞与引当金超過額	10,263																																																				
未払費用	8,270																																																				
退職給付引当金超過額	35,804																																																				
資産除去債務	1,476																																																				
その他	235																																																				
繰延税金資産小計	57,142																																																				
評価性引当額	1,475																																																				
繰延税金資産の純額	<u>55,667</u>																																																				
繰延税金資産																																																					
未払事業税	66																																																				
賞与引当金超過額	17,810																																																				
未払費用	4,581																																																				
退職給付引当金超過額	26,793																																																				
資産除去債務	7,665																																																				
税務上の繰越欠損金	112,728																																																				
その他	613																																																				
繰延税金資産小計	170,256																																																				
評価性引当額	417																																																				
繰延税金資産合計	169,839																																																				
繰延税金負債																																																					
その他有価証券評価差額金	457																																																				
繰延税金負債合計	457																																																				
繰延税金資産の純額	<u>169,382</u>																																																				
<p>2. 法定実効税率と税効果会計適用後の法人税等の負担率との差異の原因となった主な項目別の内訳</p> <table border="0"> <tr><td>法定実効税率 (調整)</td><td style="text-align: right;">40.7%</td></tr> <tr><td>交際費等永久に損金に算入されない項目</td><td style="text-align: right;">10.6%</td></tr> <tr><td>住民税均等割</td><td style="text-align: right;">3.2%</td></tr> <tr><td>評価性引当額</td><td style="text-align: right;">0.2%</td></tr> <tr><td>税率変更による期末繰延税金資産の減額修正</td><td style="text-align: right;">24.9%</td></tr> <tr><td>その他</td><td style="text-align: right;">0.7%</td></tr> <tr><td>税効果会計適用後の法人税等の負担率</td><td style="text-align: right;"><u>78.4%</u></td></tr> </table>	法定実効税率 (調整)	40.7%	交際費等永久に損金に算入されない項目	10.6%	住民税均等割	3.2%	評価性引当額	0.2%	税率変更による期末繰延税金資産の減額修正	24.9%	その他	0.7%	税効果会計適用後の法人税等の負担率	<u>78.4%</u>	<p>2. 法定実効税率と税効果会計適用後の法人税等の負担率との差異の原因となった主な項目別の内訳</p> <p>税引前当期純損失であるため、記載を省略しております。</p>																																						
法定実効税率 (調整)	40.7%																																																				
交際費等永久に損金に算入されない項目	10.6%																																																				
住民税均等割	3.2%																																																				
評価性引当額	0.2%																																																				
税率変更による期末繰延税金資産の減額修正	24.9%																																																				
その他	0.7%																																																				
税効果会計適用後の法人税等の負担率	<u>78.4%</u>																																																				
<p>3. 法人税等の税率の変更による繰延税金資産の金額の修正</p> <p>「経済社会の構造の変化に対応した税制の構築を図るための所得税法等の一部を改正する法律」(平成23年法律第114号)及び「東日本大震災からの復興のための施策を実施するために必要な財源の確保に関する特別措置法」(平成23年法律第117号)が平成23年12月2日に公布され、平成24年4月1日以後に開始する事業年度から法人税率の引下げ及び復興特別法人税の課税が行われることとなりました。これに伴い、繰延税金資産の計算に使用する法定実効税率は従来の40.7%から、平成24年4月1日に開始する事業年度から平成26年4月1日に開始する事業年度に見込まれる一時差異については38.0%に、平成27年4月1日に開始する事業年度以降に見込まれる一時差異については35.6%になります。</p> <p>この税率変更により、繰延税金資産の金額が6,474千円、その他有価証券評価差額金が1千円、それぞれ減少し、法人税等調整額が6,473千円増加しております。</p>																																																					

（セグメント情報等）

〔セグメント情報〕

当社は「投資信託及び投資法人に関する法律」に定める投資信託委託会社であり、証券投資信託の設定を行うとともに「金融商品取引法」に定める金融商品取引業者としてその運用（投資運用業）を行っております。また「金融商品取引法」に定める投資助言・代理業を行っております。

当社は、投資運用業及び投資助言・代理業にこれらの附帯業務を集約した単一セグメントを報告セグメントとしております。従いまして、開示対象となるセグメントはありませんので、記載を省略しております。

前事業年度（自 平成23年4月1日 至 平成24年3月31日）

〔関連情報〕

1．製品及びサービスごとの情報

単一のサービス区分の外部顧客への営業収益が損益計算書の営業収益の90%を超えるため、記載を省略しております。

2．地域ごとの情報

(1) 営業収益

本邦の外部顧客への営業収益のみであるため、地域ごとの営業収益の記載を省略しております。

(2) 有形固定資産

本邦に所在している有形固定資産のみであるため、地域ごとの有形固定資産の記載を省略しております。

3．主要な顧客ごとの情報

顧客の名称又は氏名	営業収益（千円）	関連するセグメント名
あいおいニッセイ同和損害保険株式会社	529,665	-

当事業年度（自 平成24年4月1日 至 平成25年3月31日）

〔関連情報〕

1．製品及びサービスごとの情報

単一のサービス区分の外部顧客への営業収益が損益計算書の営業収益の90%を超えるため、記載を省略しております。

2．地域ごとの情報

(1) 営業収益

本邦の外部顧客への営業収益のみであるため、地域ごとの営業収益の記載を省略しております。

(2) 有形固定資産

本邦に所在している有形固定資産のみであるため、地域ごとの有形固定資産の記載を省略しております。

3．主要な顧客ごとの情報

顧客の名称又は氏名	営業収益（千円）	関連するセグメント名
あいおいニッセイ同和損害保険株式会社	430,339	-

（関連当事者情報）

前事業年度（自 平成23年4月1日 至 平成24年3月31日）

1．関連当事者との取引

(1) 財務諸表提出会社の親会社及び主要株主(会社等の場合に限る。)等

種類	会社等の名称	所在地	資本金	事業の内容	議決権等の所有（被所有）割合	関連当事者との関係	取引の内容	取引金額 (千円)	科目	期末 残高 (千円)
その他の関係会社	あいおいニッセイ同和損害保険株式会社	東京都 渋谷区	100,005 百万円	損害保険 業	(被所有) 直接50%	投資顧問契約 役員の兼任等	投資助言報酬 (注1)	529,665		
							出向者人件費 (注2)	112,755		

(1)上記金額のうち、取引金額には消費税等が含まれておりません。

(2)取引条件及び取引条件の決定方針等

(注1) 投資助言報酬は、投資資産額に一定料率を乗じる方法等により算定しており、他の投資顧問契約の料率を勘案して決定しております。

(注2) 出向者人件費は、出向元の給与規程を基に計算した人件費相当額を支払っております。

2．親会社又は重要な関連会社に関する注記

該当事項はありません。

当事業年度（自 平成24年4月1日 至 平成25年3月31日）

1．関連当事者との取引

(1) 財務諸表提出会社の親会社及び主要株主(会社等の場合に限る。)等

種類	会社等の名称	所在地	資本金	事業の内容	議決権等の所有（被所有）割合	関連当事者との関係	取引の内容	取引金額 (千円)	科目	期末 残高 (千円)
その他の関係会社	あいおいニッセイ同和損害保険株式会社	東京都 渋谷区	100,005 百万円	損害保険 業	(被所有) 直接50%	投資顧問契約 役員の兼任等	投資助言報酬 (注1)	430,339		
							出向者人件費 (注2)	82,689		

(1)上記金額のうち、取引金額には消費税等が含まれておりません。

(2)取引条件及び取引条件の決定方針等

(注1) 投資助言報酬は、投資資産額に一定料率を乗じる方法等により算定しており、他の投資顧問契約の料率を勘案して決定しております。

(注2) 出向者人件費は、出向元の給与規程を基に計算した人件費相当額を支払っております。

2．親会社又は重要な関連会社に関する注記

該当事項はありません。

（ 1株当たり情報）

前事業年度 (自 平成23年4月 1日 至 平成24年3月31日)	当事業年度 (自 平成24年4月 1日 至 平成25年3月31日)
1株当たり純資産額 115,496.94円 1株当たり当期純利益 469.62円 なお、潜在株式調整後1株当たり当期純利益については、潜在株式が存在しないため記載しておりません。	1株当たり純資産額 97,281.58円 1株当たり当期純損失 17,865.08円 なお、潜在株式調整後1株当たり当期純利益については、1株当たり当期純損失であり、また潜在株式が存在しないため記載しておりません。
1株当たり当期純利益の算定上の基礎 損益計算書上の当期純利益 5,635千円 普通株式に係る当期純利益 5,635千円 普通株主に帰属しない金額の主要な内訳 該当事項はありません。	1株当たり当期純損失の算定上の基礎 損益計算書上の当期純損失 214,381千円 普通株式に係る当期純損失 214,381千円 普通株主に帰属しない金額の主要な内訳 該当事項はありません。
普通株式の期中平均株式数 12,000株	普通株式の期中平均株式数 12,000株

（重要な後発事象）

当事業年度（自 平成24年4月 1日 至 平成25年3月31日）

三井住友アセットマネジメント株式会社との経営統合

当社は、平成24年9月28日に、三井住友アセットマネジメント株式会社、トヨタファイナンシャルサービス株式会社、あいおいニッセイ同和損害保険株式会社、三井住友海上火災保険株式会社と、平成25年4月1日を効力発生日として三井住友アセットマネジメント株式会社と経営統合する旨の合意をし、平成25年1月17日の合併契約書の締結を経て、平成25年4月1日に合併が成立致しました。

合併の目的

当社と三井住友アセットマネジメント株式会社との経営統合により、地域性や商品性などの相互補完関係を活かすことで、国内における事業基盤の飛躍的な拡大と運用・商品開発力の強化、更に、経営におけるシナジー発揮などを通じ、お客様サービスのより一層の向上が行えるとの判断に至り、合併致しました。

合併する相手会社の概要（平成24年3月期）

名称	三井住友アセットマネジメント株式会社
事業の内容	投資運用業等
資本金	2,000,000千円
純資産	28,317,951千円
総資産	33,452,870千円
営業利益	2,871,423千円
当期純利益	1,662,477千円

合併の方法、合併後の会社名

当該合併は、三井住友アセットマネジメント株式会社が当社の全株式を取得した後に行い、三井住友アセットマネジメント株式会社を存続会社とする吸収合併方式であり、当社は解散致しました。合併後の名称は、三井住友アセットマネジメント株式会社であります。

合併比率、合併交付金の額、合併により発行する株式の種類及び数

三井住友アセットマネジメント株式会社は、当社の発行済株式の全てを所有していたため、合併に際しては新株の発行及び金銭等の交付はありません。

中間財務諸表

(1)中間貸借対照表

(単位：千円)

		第29期中間会計期間 (平成25年9月30日)
資産の部		
流動資産		
現金及び預金		18,563,045
有価証券		3,999,930
前払費用		273,635
未収委託者報酬		4,336,429
未収運用受託報酬		692,610
未収投資助言報酬		475,080
未収収益		11,626
繰延税金資産		238,053
その他		5,184
流動資産合計		28,595,596
固定資産		
有形固定資産	1	291,283
無形固定資産		476,209
投資その他の資産		
投資有価証券		7,083,959
その他		1,382,419
投資その他の資産合計		8,466,379
固定資産合計		9,233,872
資産合計		37,829,469
負債の部		
流動負債		
預り金		51,432
未払金		2,500,651
未払費用		1,651,568
未払法人税等		772,159
前受収益		6,414
賞与引当金		281,048
その他	2	133,311
流動負債合計		5,396,586
固定負債		
退職給付引当金		1,797,300
固定負債合計		1,797,300
負債合計		7,193,887
純資産の部		
株主資本		
資本金		2,000,000
資本剰余金		
資本準備金		8,628,984
資本剰余金合計		8,628,984

利益剰余金	
利益準備金	284,245
その他利益剰余金	
配当準備積立金	60,000
別途積立金	1,476,959
繰越利益剰余金	17,522,317
利益剰余金合計	19,343,521
株主資本合計	29,972,506
評価・換算差額等	
その他有価証券評価差額金	663,075
評価・換算差額等合計	663,075
純資産合計	30,635,581
負債純資産合計	37,829,469

(2) 中間損益計算書

(単位：千円)

		第29期中間会計期間 (自 平成25年4月1日 至 平成25年9月30日)	
営業収益			
委託者報酬			15,369,200
運用受託報酬			1,375,297
投資助言報酬			1,045,655
その他の営業収益			56,848
営業収益計			<u>17,847,000</u>
営業費用			11,631,371
一般管理費	1		<u>3,991,038</u>
営業利益			<u>2,224,590</u>
営業外収益	2		40,931
営業外費用	3		<u>19,631</u>
経常利益			<u>2,245,890</u>
特別利益	4		229,144
特別損失	5		<u>21,010</u>
税引前中間純利益			<u>2,454,024</u>
法人税、住民税及び事業税			748,427
法人税等調整額			<u>37,157</u>
法人税等合計			<u>785,584</u>
中間純利益			<u>1,668,440</u>

(3) 中間株主資本等変動計算書

(単位：千円)

	第29期中間会計期間 (自 平成25年 4月 1日 至 平成25年 9月30日)
株主資本	
資本金	
当期首残高	2,000,000
当中間期末残高	2,000,000
資本剰余金	
資本準備金	
当期首残高	8,628,984
当中間期末残高	8,628,984
資本剰余金合計	
当期首残高	8,628,984
当中間期末残高	8,628,984
利益剰余金	
利益準備金	
当期首残高	284,245
当中間期末残高	284,245
その他利益剰余金	
配当準備積立金	
当期首残高	60,000
当中間期末残高	60,000
別途積立金	
当期首残高	1,476,959
当中間期末残高	1,476,959
繰越利益剰余金	
当期首残高	16,718,237
当中間期変動額	
剰余金の配当	864,360
中間純利益	1,668,440
当中間期変動額合計	804,080
当中間期末残高	17,522,317
利益剰余金合計	
当期首残高	18,539,441
当中間期変動額	
剰余金の配当	864,360
中間純利益	1,668,440
当中間期変動額合計	804,080
当中間期末残高	19,343,521
株主資本合計	
当期首残高	29,168,425
当中間期変動額	
剰余金の配当	864,360
中間純利益	1,668,440
当中間期変動額合計	804,080

当中間期末残高	29,972,506
評価・換算差額等	
その他有価証券評価差額金	
当期首残高	529,488
当中間期変動額	
株主資本以外の項目の当中間期変動額(純額)	133,587
当中間期変動額合計	133,587
当中間期末残高	663,075
評価・換算差額等合計	
当期首残高	529,488
当中間期変動額	
株主資本以外の項目の当中間期変動額(純額)	133,587
当中間期変動額合計	133,587
当中間期末残高	663,075
純資産合計	
当期首残高	29,697,914
当中間期変動額	
剰余金の配当	864,360
中間純利益	1,668,440
株主資本以外の項目の当中間期変動額(純額)	133,587
当中間期変動額合計	937,667
当中間期末残高	30,635,581

重要な会計方針

1．資産の評価基準及び評価方法

(1)有価証券

満期保有目的の債券

償却原価法

子会社株式及び関連会社株式

移動平均法による原価法

その他有価証券

時価のあるもの

中間会計期間末日の市場価格等に基づく時価法

（評価差額は全部純資産直入法により処理し、売却原価は移動平均法により算定）

時価のないもの

移動平均法による原価法

2．固定資産の減価償却の方法

(1)有形固定資産

定率法によっております。但し、建物(建物附属設備を除く)については、定額法によっております。

なお、主な耐用年数は以下のとおりであります。

建物 3～50年

器具備品 3～20年

(2)無形固定資産

定額法によっております。

なお、ソフトウェア（自社利用分）については、社内における利用可能期間（5年）に基づく定額法によっております。

3．引当金の計上基準

(1)賞与引当金

従業員賞与の支給に充てるため、将来の支給見込額のうち当中間会計期間の負担額を計上しております。

(2)退職給付引当金

従業員の退職金支給に備えるため、当事業年度末における退職給付債務の見込額に基づき、当中間会計期間において発生していると認められる額を計上しております。

過去勤務債務については、その発生時において一時に費用処理しております。

数理計算上の差異については、その発生時において一時に費用処理しております。

4．その他中間財務諸表作成のための基本となる重要な事項

消費税等の会計処理

消費税等の会計処理は税抜方式によっております。

注記事項

（中間貸借対照表関係）

第29期中間会計期間 （平成25年9月30日）	
1.有形固定資産の減価償却累計額	986,642千円
2.消費税等の取扱い	仮払消費税等及び仮受消費税等は、相殺のうえ、金額の重要性が乏しいため、流動負債のその他に含めて表示しております。
3.当社は、運転資金の効率的な調達を行うため取引銀行1行と当座借越契約を締結しております。	当中間会計期間末における当座借越契約に係る借入金未実行残高等は次のとおりであります。
	当座借越極度額の総額 10,000,000千円
	借入実行残高 -
	差引額 10,000,000千円
4.当社は、子会社であるSumitomo Mitsui Asset Management(New York) Inc.における賃貸借契約に係る賃借料に対し、平成27年6月までの賃借料総額36,519千円の支払保証を行っております。	

（中間損益計算書関係）

第29期中間会計期間 （自平成25年4月1日至平成25年9月30日）	
1.減価償却実施額	
有形固定資産	43,638千円
無形固定資産	61,323千円
2.営業外収益のうち主要なもの	
受取利息	2,635千円
受取配当金	33,323千円
3.営業外費用のうち主要なもの	
為替差損	19,593千円
4.特別利益のうち主要なもの	
負ののれん発生益	186,047千円
投資有価証券売却益	37,926千円
5.特別損失のうち主要なもの	
合併関連費用	17,127千円

（中間株主資本等変動計算書関係）

第29期中間会計期間（自平成25年4月1日至平成25年9月30日）

1.発行済株式数に関する事項

	当事業年度期首 株式数	当中間会計期間 増加株式数	当中間会計期間 減少株式数	当中間会計期間末 株式数
普通株式	17,640株	-	-	17,640株

2.剰余金の配当に関する事項

決議	株式の種類	配当金の総額 （千円）	一株当たり 配当額（円）	基準日	効力発生日
平成25年6月24日 定時株主総会	普通株式	864,360	49,000	平成25年 3月31日	平成25年 6月25日

（リース取引関係）

第29期中間会計期間 (自 平成25年4月1日 至 平成25年9月30日)	
1. オペレーティング・リース取引 (借主側)	
未経過リース料（解約不能のもの）	
1年以内	519,884千円
1年超	988,505千円
合 計	1,508,389千円

（金融商品関係）

1. 金融商品の時価等に関する事項

第29期中間会計期間（平成25年9月30日）

平成25年9月30日における中間貸借対照表計上額、時価及びこれらの差額については、次の通りです。なお、時価を把握することが極めて困難と認められるものは、次表には含まれておりません（（注2）参照）。

（単位：千円）

区分	中間貸借対照表計上額	時価	差額
(1)現金及び預金	18,563,045	18,563,045	-
(2)未収委託者報酬	4,336,429	4,336,429	-
(3)未収運用受託報酬	692,610	692,610	-
(4)未収投資助言報酬	475,080	475,080	-
(5)有価証券及び投資有価証券			
満期保有目的の債券	3,999,930	3,999,600	330
その他有価証券	7,051,551	7,051,551	-
(6)投資その他の資産			
長期差入保証金	541,954	541,954	-
資産計	35,660,602	35,660,272	330
(1)未払金			
未払手数料	2,285,873	2,285,873	-
負債計	2,285,873	2,285,873	-

（注1）金融商品の時価の算定方法並びに有価証券に関する事項

資 産

(1)現金及び預金、(2)未収委託者報酬、(3)未収運用受託報酬 及び

(4)未収投資助言報酬

これらは短期間で決済されるため、時価は帳簿価額にほぼ等しいことから、当該帳簿価額によっています。

(5)有価証券及び投資有価証券

これらの時価について、債券については取引金融機関から提示された価格及び業界団体が公表する売買参考統計値等によって、投資信託等については取引所の価格、取引金融機関から提示された価格及び公表されている基準価格によっております。

また、保有目的ごとの有価証券に関する注記事項については、「有価証券関係」注記を参照ください。

(6)投資その他の資産

長期差入保証金

これらの時価については、敷金の性質及び賃貸借契約の期間から帳簿価額にほぼ等しいことから、当該帳簿価額によっています。

負債**(1) 未払金**

未払手数料

これらは短期間で決済されるため、時価は帳簿価額にほぼ等しいことから、当該帳簿価額によっています。

(注2) 時価を把握することが極めて困難と認められる金融商品

(単位：千円)

	中間貸借対照表計上額
その他有価証券	
非上場株式	298
投資証券	32,110
合計	32,408
子会社株式及び関連会社株式	
非上場株式	353,036
合計	353,036

その他有価証券については、市場価格がなく、時価を把握することが極めて困難と認められるものであり、「(5) その他有価証券」には含めておりません。また、「中間貸借対照表計上額」は、減損処理後の帳簿価額です。当中間会計期間における減損処理額は、930千円です。

子会社株式及び関連会社株式については、市場価格がなく、時価を把握することが極めて困難と認められるものであることから、時価開示の対象とはしておりません。

(有価証券関係)

第29期中間会計期間（平成25年9月30日）

1. 満期保有目的の債券

(単位：千円)

区分	中間貸借対照表計上額	時価	差額
(1) 中間貸借対照表日の時価が中間貸借対照表計上額を超えるもの	-	-	-
小計	-	-	-
(2) 中間貸借対照表日の時価が中間貸借対照表計上額を超えないもの	3,999,930	3,999,600	330
小計	3,999,930	3,999,600	330
合計	3,999,930	3,999,600	330

2. 子会社株式及び関連会社株式

子会社株式及び関連会社株式（中間貸借対照表計上額 353,036千円）は、市場価格がなく、時価を把握することが極めて困難と認められることから、記載していません。

3. その他有価証券

(単位：千円)

区分	中間貸借対照表計上額	取得原価	差額
(1)中間貸借対照表計上額が取得原価を超えるもの 投資信託等	6,299,919	5,292,133	1,007,786
小計	6,299,919	5,292,133	1,007,786
(2)中間貸借対照表計上額が取得原価を超えないもの 投資信託等	751,631	762,854	11,222
小計	751,631	762,854	11,222
合計	7,051,551	6,054,987	996,563

(注) 非上場株式等（中間貸借対照表計上額 32,408千円）については、市場価格がなく、時価を把握することが極めて困難と認められることから、記載しておりません。

(デリバティブ取引関係)

当社は、デリバティブ取引を全く行っておりませんので、該当事項はありません。

(企業結合等関係)

取得による企業結合

1. 企業結合の概要

(1)被取得企業の名称及び事業の内容

被取得企業の名称 トヨタアセットマネジメント株式会社

事業の内容 投資運用業等

(2)企業結合を行った主な理由

当社とトヨタアセットマネジメント株式会社の経営統合により、地域性や商品性などの相互補完関係を活かすことで、国内における事業基盤の飛躍的な拡大と運用・商品開発力の強化、更に、経営におけるシナジー発揮などを通じ、お客様サービスのより一層の向上が行えるとの判断に至り、合併致しました。

(3)企業結合日

平成25年4月1日

(4)企業結合の法的形式

当社がトヨタアセットマネジメント株式会社の全株式を取得した後に行い、当社を存続会社とする吸収合併方式

(5)結合後企業の名称

三井住友アセットマネジメント株式会社

(6)取得した議決権比率

100%

(7)取得企業を決定するに至った根拠

当社が現金を対価として株式を取得したことによっております。

2. 中間財務諸表に含まれる被取得企業の業績の期間
平成25年4月1日から平成25年9月30日まで

3. 被取得企業の取得原価及びその内訳

取得の対価	760,008千円
取得に直接要した費用	2,145千円
取得原価	762,153千円

4. 株式の種類別の交換比率及びその算定方法並びに交付した株式数

当社は、トヨタアセットマネジメント株式会社の発行済株式の全てを所有していたため、合併に際しては新株の発行及び金銭等の交付はありません。

5. 発生したのれんの金額及び発生原因

(1) 負ののれん

186,047千円

(2) 発生原因

受け入れた資産及び引き受けた負債の純額が、被取得企業の取得の対価算定時の企業評価に基づく投資額を上回ったことによります。

6. 企業結合日に受け入れた資産及び引き受けた負債の額並びにその主な内訳

流動資産	1,604,153千円
固定資産	258,107千円
資産合計	1,862,260千円

流動負債	619,705千円
固定負債	75,176千円
負債合計	694,881千円

7. 企業結合が当中間会計期間の開始の日に完了したと仮定した場合の当中間会計期間の中間損益計算書に及ぼす影響の概算額及びその算定方法

企業結合が当中間会計期間の開始日に完了しているため、該当事項はありません。

(資産除去債務等)

該当事項はありません。

(セグメント情報等)

第29期中間会計期間(自 平成25年4月1日 至 平成25年9月30日)

1. セグメント情報

当社は、投資運用業及び投資助言業などの金融商品取引業を中心とする営業活動を展開しております。これらの営業活動は、金融その他の役務提供を伴っており、この役務提供と一体となった営業活動を基に収益を得ております。

従って、当社の事業区分は、「投資・金融サービス業」という単一の事業セグメントに属しており、事業の種類別セグメント情報の記載を省略しております。

2. 関連情報

(1) 製品及びサービスごとの情報

(単位：千円)

	委託者報酬	運用受託報酬	投資助言報酬	その他	合計
外部顧客への売上高	15,369,200	1,375,297	1,045,655	56,848	17,847,000

(2) 地域ごとの情報

売上高

本邦の外部顧客への売上高に区分した金額が中間損益計算書の売上高の90%を超えるため、地域ごとの売上高の記載を省略しております。

有形固定資産

本邦に所在している有形固定資産の金額が中間貸借対照表の有形固定資産の金額の90%を超えるため、地域ごとの有形固定資産の記載を省略しております。

(3) 主要な顧客ごとの情報

外部顧客への売上高のうち、中間損益計算書の売上高の10%以上を占める相手先がないため、記載はありません。

3. 報告セグメントごとの負ののれん発生益に関する情報

当社の事業区分は、「投資・金融サービス業」という単一の事業セグメントに属しており、報告セグメントごとの負ののれん発生益に関する情報の記載を省略しております。

（ 1 株当たり情報 ）

第29期中間会計期間 (自 平成25年 4 月 1 日 至 平成25年 9 月30日)	
1 株当たり純資産額	1,736,710円96銭
1 株当たり中間純利益	94,582円78銭
<p>なお、潜在株式調整後 1 株当たり中間純利益については、潜在株式が存在しないため記載していません。</p>	
<p>(注) 1 株当たり純資産額の算定上の基礎</p>	
中間貸借対照表の純資産の部の合計額	30,635,581千円
普通株式に係る純資産額	30,635,581千円
普通株式の発行済株式数	17,640株
1 株当たり純資産額の算定に用いられた普通株式の数	17,640株
<p>1 株当たり中間純利益の算定上の基礎</p>	
中間損益計算書上の中間純利益	1,668,440千円
普通株式に係る中間純利益	1,668,440千円
普通株主に帰属しない金額の主要な内訳	
該当事項はありません。	
普通株式の期中平均株式数	17,640株

4【利害関係人との取引制限】

委託会社は、「金融商品取引法」の定めるところにより、利害関係人との取引について、次に掲げる行為が禁止されています。

- イ 自己またはその取締役もしくは執行役との間における取引を行うことを内容とした運用を行うこと(投資者の保護に欠け、もしくは取引の公正を害し、または金融商品取引業の信用を失墜させるおそれがないものとして内閣府令で定めるものを除きます。)
- ロ 運用財産相互間において取引を行うことを内容とした運用を行うこと(投資者の保護に欠け、もしくは取引の公正を害し、または金融商品取引業の信用を失墜させるおそれがないものとして内閣府令で定めるものを除きます。)
- ハ 通常の取引の条件と異なる条件であって取引の公正を害するおそれのある条件で、委託会社の親法人等（委託会社の総株主等の議決権の過半数を保有していることその他の当該金融商品取引業者と密接な関係を有する法人その他の団体として政令で定める要件に該当する者をいいます。以下同じ。）または子法人等（委託会社が総株主等の議決権の過半数を保有していることその他の当該金融商品取引業者と密接な関係を有する法人その他の団体として政令で定める要件に該当する者をいいます。以下同じ。）と有価証券の売買その他の取引または店頭デリバティブ取引を行うこと。
- ニ 委託会社の親法人等または子法人等の利益を図るため、その行う投資運用業に関して運用の方針、運用財産の額もしくは市場の状況に照らして不必要な取引を行うことを内容とした運用を行うこと。
- ホ 上記ハ、ニに掲げるもののほか、委託会社の親法人等または子法人等が関与する行為であって、投資者の保護に欠け、もしくは取引の公正を害し、または金融商品取引業の信用を失墜させるおそれのあるものとして内閣府令で定める行為。

5【その他】

- イ 定款の変更、その他の重要事項
委託会社は、平成25年4月1日にトヨタアセットマネジメント株式会社と合併しました。
- ロ 訴訟事件その他会社に重要な影響を与えることが予想される事実
該当ありません。

第2【その他の関係法人の概況】

1【名称、資本金の額及び事業の内容】

イ 受託会社

- (イ) 名称 三菱UFJ信託銀行株式会社
 (ロ) 資本金の額 324,279百万円（平成25年9月末現在）
 (ハ) 事業の内容 銀行法に基づき銀行業を営むとともに、金融機関の信託業務の兼営等に関する法律に基づき信託業務を営んでいます。

〔参考情報：再信託受託会社の概要〕

- ・ 名称 日本マスタートラスト信託銀行株式会社
- ・ 資本金の額 10,000百万円（平成25年9月末現在）
- ・ 事業の内容 銀行法に基づき銀行業を営むとともに、金融機関の信託業務の兼営等に関する法律に基づき信託業務を営んでいます。

ロ 販売会社

(イ) 名称	(ロ) 資本金の額	(ハ) 事業の内容
池田泉州TT証券株式会社	1,250百万円	「金融商品取引法」に定める第一種金融商品取引業を営んでいます。
SMB C日興証券株式会社	10,000百万円	
SMB Cフレンド証券株式会社	27,270百万円	
株式会社SBI証券	47,937百万円	
かざか証券株式会社	1,000百万円	
カブドットコム証券株式会社	7,196百万円	
スターツ証券株式会社	500百万円	
高木証券株式会社	11,069百万円	
東海東京証券株式会社	6,000百万円	
内藤証券株式会社	3,002百万円	
西日本シティTT証券株式会社	1,575百万円	
野村証券株式会社	10,000百万円	
浜銀TT証券株式会社	3,097百万円	
百五証券株式会社	3,000百万円	
ふくおか証券株式会社	2,198百万円	
マネックス証券株式会社	7,425百万円	
丸八証券株式会社	3,751百万円	
むさし証券株式会社	5,000百万円	
明和証券株式会社	511百万円	
楽天証券株式会社	7,495百万円	

株式会社愛知銀行	18,000百万円	銀行法に基づき、銀行業を営んでいます。
株式会社あおぞら銀行	100,000百万円	
株式会社大垣共立銀行	36,166百万円	
株式会社熊本銀行	33,847百万円	
株式会社京葉銀行	49,759百万円	
株式会社西京銀行	12,690百万円	
株式会社七十七銀行	24,658百万円	
株式会社ジャパンネット銀行	37,250百万円	
株式会社十六銀行	36,839百万円	
株式会社荘内銀行	7,000百万円	
株式会社親和銀行	36,878百万円	
株式会社仙台銀行	22,485百万円	
株式会社中京銀行	31,844百万円	
株式会社東北銀行	13,233百万円	
株式会社名古屋銀行	25,090百万円	
株式会社百五銀行	20,000百万円	
株式会社福岡銀行	82,329百万円	
株式会社北海道銀行	93,524百万円	
信金中央金庫	490,998百万円	信用金庫法に基づき、信用金庫連合会の事業を営んでいます。
豊田信用金庫	805百万円	信用金庫法に基づき、金融業を営んでいます。
三井生命保険株式会社	167,280百万円	保険業法に基づき、生命保険業を営んでいます。

資本金の額は、平成25年9月末現在。

信金中央金庫、豊田信用金庫の資本金の額は、平成25年9月末現在の出資の総額を記載しております。

2【関係業務の概要】

イ 受託会社

信託契約の受託会社であり、信託財産の保管・管理・計算等を行います。

ロ 販売会社

委託会社との間で締結された販売契約に基づき、日本における当ファンドの募集・販売の取扱い、投資信託説明書(目論見書)の提供、一部解約の実行の請求の受付け、収益分配金、償還金の支払事務等を行います。

3【資本関係】

販売会社である三井生命保険株式会社は、委託会社株式を882株(持株比率5.0%)保有しています。

第3【参考情報】

当計算期間において書類が以下の通り提出されております。

提出年月日	書類名
平成25年2月12日	有価証券報告書(＊)
平成25年2月12日	有価証券届出書(＊)
平成25年3月15日	有価証券届出書
平成25年3月29日	有価証券届出書の訂正届出書(＊)

平成25年8月9日	半期報告書
平成25年8月9日	有価証券届出書の訂正届出書

上記(＊)は、トヨタアセットマネジメント株式会社により提出されております。

独立監査人の監査報告書

平成25年12月24日

三井住友アセットマネジメント株式会社
取締役会 御中

有限責任 あずさ監査法人

指定有限責任社員

業務執行社員

公認会計士 鈴木 敏夫 印

当監査法人は、金融商品取引法第193条の2第1項の規定に基づく監査証明を行うため、「ファンドの経理状況」に掲げられているトヨタグループ株式ファンドの平成24年11月14日から平成25年11月13日までの計算期間の財務諸表、すなわち、貸借対照表、損益及び剰余金計算書、注記表並びに附属明細表について監査を行った。

財務諸表に対する経営者の責任

経営者の責任は、我が国において一般に公正妥当と認められる企業会計の基準に準拠して財務諸表を作成し適正に表示することにある。これには、不正又は誤謬による重要な虚偽表示のない財務諸表を作成し適正に表示するために経営者が必要と判断した内部統制を整備及び運用することが含まれる。

監査人の責任

当監査法人の責任は、当監査法人が実施した監査に基づいて、独立の立場から財務諸表に対する意見を表明することにある。当監査法人は、我が国において一般に公正妥当と認められる監査の基準に準拠して監査を行った。監査の基準は、当監査法人に財務諸表に重要な虚偽表示がないかどうかについて合理的な保証を得るために、監査計画を策定し、これに基づき監査を実施することを求めている。

監査においては、財務諸表の金額及び開示について監査証拠を入手するための手続が実施される。監査手続は、当監査法人の判断により、不正又は誤謬による財務諸表の重要な虚偽表示のリスクの評価に基づいて選択及び適用される。財務諸表監査の目的は、内部統制の有効性について意見表明するためのものではないが、当監査法人は、リスク評価の実施に際して、状況に応じた適切な監査手続を立案するために、財務諸表の作成と適正な表示に関連する内部統制を検討する。また、監査には、経営者が採用した会計方針及びその適用方法並びに経営者によって行われた見積りの評価も含め全体としての財務諸表の表示を検討することが含まれる。

当監査法人は、意見表明の基礎となる十分かつ適切な監査証拠を入手したと判断している。

監査意見

当監査法人は、上記の財務諸表が、我が国において一般に公正妥当と認められる企業会計の基準に準拠して、トヨタグループ株式ファンドの平成25年11月13日現在の信託財産の状態及び同日をもって終了する計算期間の損益の状況をすべての重要な点において適正に表示しているものと認める。

その他の事項

ファンドの平成24年11月13日をもって終了した前計算期間の財務諸表は、前任監査人によって監査されている。前任監査人は、当該財務諸表に対して平成24年12月12日付けで無限定適正意見を表明している。

利害関係

三井住友アセットマネジメント株式会社及びファンドと当監査法人又は業務執行社員との間には、公認会計士法の規定により記載すべき利害関係はない。

以上

(注1)上記は、監査報告書の原本に記載された事項を電子化したものであり、その原本は当社が別途保管しております。(注2)財務諸表の範囲にはXBR Lデータ自体は含まれていません。

[委託会社の監査報告書（当期）へ](#)

独立監査人の監査報告書

平成25年6月14日

三井住友アセットマネジメント株式会社
取締役会 御中

有限責任 あずさ監査法人

指定有限責任社員
業務執行社員 公認会計士 鈴木 敏 夫

指定有限責任社員
業務執行社員 公認会計士 辰 巳 幸 久

当監査法人は、金融商品取引法第193条の2第1項の規定に基づく監査証明を行うため、「委託会社等の経理の状況」に掲げられている三井住友アセットマネジメント株式会社の平成24年4月1日から平成25年3月31日までの第28期事業年度の財務諸表、すなわち、貸借対照表、損益計算書、株主資本等変動計算書、重要な会計方針及びその他の注記について監査を行った。

財務諸表に対する経営者の責任

経営者の責任は、我が国において一般に公正妥当と認められる企業会計の基準に準拠して財務諸表を作成し適正に表示することにある。これには、不正又は誤謬による重要な虚偽表示のない財務諸表を作成し適正に表示するために経営者が必要と判断した内部統制を整備及び運用することが含まれる。

監査人の責任

当監査法人の責任は、当監査法人が実施した監査に基づいて、独立の立場から財務諸表に対する意見を表明することにある。当監査法人は、我が国において一般に公正妥当と認められる監査の基準に準拠して監査を行った。監査の基準は、当監査法人に財務諸表に重要な虚偽表示がないかどうかについて合理的な保証を得るために、監査計画を策定し、これに基づき監査を実施することを求めている。

監査においては、財務諸表の金額及び開示について監査証拠を入手するための手続が実施される。監査手続は、当監査法人の判断により、不正又は誤謬による財務諸表の重要な虚偽表示のリスクの評価に基づいて選択及び適用される。財務諸表監査の目的は、内部統制の有効性について意見表明するためのものではないが、当監査法人は、リスク評価の実施に際して、状況に応じた適切な監査手続を立案するために、財務諸表の作成と適正な表示に関連する内部統制を検討する。また、監査には、経営者が採用した会計方針及びその適用方法並びに経営者によって行われた見積りの評価も含め全体としての財務諸表の表示を検討することが含まれる。

当監査法人は、意見表明の基礎となる十分かつ適切な監査証拠を入手したと判断している。

監査意見

当監査法人は、上記の財務諸表が、我が国において一般に公正妥当と認められる企業会計の基準に準拠して、三井住友アセットマネジメント株式会社の平成25年3月31日現在の財政状態及び同日をもって終了する事業年度の経営成績をすべての重要な点において適正に表示しているものと認める。

強調事項

重要な後発事象に記載されているとおり、会社は平成24年9月28日に、トヨタアセットマネジメント株式会社、トヨタファイナンシャルサービス株式会社、あいおいニッセイ同和損害保険株式会社、三井住友海上火災保険株式会社と、平成25年4月1日を効力発生日としてトヨタアセットマネジメント株式会社と経営統合する旨の合意書を締結し、平成25年1月17日の合併契約書の締結を経て、平成25年4月1日に合併が成立した。

当該事項は、当監査法人の意見に影響を及ぼすものではない。

利害関係

会社と当監査法人又は業務執行社員との間には、公認会計士法の規定により記載すべき利害関係はない。

以 上

上記は、当社が、監査報告書の原本に記載された事項を電子化したものであり、その原本は当社が別途保管しております。

[委託会社の中間監査報告書へ](#)

独立監査人の中間監査報告書

平成25年11月29日

三井住友アセットマネジメント株式会社
取締役会 御中

有限責任 あずさ監査法人

指定有限責任社員 業務執行社員	公認会計士	鈴木 敏夫	印
指定有限責任社員 業務執行社員	公認会計士	辰巳 幸久	印

当監査法人は、金融商品取引法第193条の2第1項の規定に基づく監査証明を行うため、「委託会社等の経理状況」に掲げられている三井住友アセットマネジメント株式会社の平成25年4月1日から平成26年3月31日までの第29期事業年度の中間会計期間（平成25年4月1日から平成25年9月30日まで）に係る中間財務諸表、すなわち、中間貸借対照表、中間損益計算書、中間株主資本等変動計算書、重要な会計方針及びその他の注記について中間監査を行った。

中間財務諸表に対する経営者の責任

経営者の責任は、我が国において一般に公正妥当と認められる中間財務諸表の作成基準に準拠して中間財務諸表を作成し有用な情報を表示することにある。これには、不正又は誤謬による重要な虚偽表示のない中間財務諸表を作成し有用な情報を表示するために経営者が必要と判断した内部統制を整備及び運用することが含まれる。

監査人の責任

当監査法人の責任は、当監査法人が実施した中間監査に基づいて、独立の立場から中間財務諸表に対する意見を表明することにある。当監査法人は、我が国において一般に公正妥当と認められる中間監査の基準に準拠して中間監査を行った。中間監査の基準は、当監査法人に中間財務諸表には全体として中間財務諸表の有用な情報の表示に関して投資者の判断を損なうような重要な虚偽表示がないかどうかの合理的な保証を得るために、中間監査に係る監査計画を策定し、これに基づき中間監査を実施することを求めている。

中間監査においては、中間財務諸表の金額及び開示について監査証拠を入手するために年度監査と比べて監査手続の一部を省略した中間監査手続が実施される。中間監査手続は、当監査法人の判断により、不正又は誤謬による中間財務諸表の重要な虚偽表示のリスクの評価に基づいて、分析的手続等を中心とした監査手続に必要に応じて追加の監査手続が選択及び適用される。中間監査の目的は、内部統制の有効性について意見表明するためのものではないが、当監査法人は、リスク評価の実施に際して、状況に応じた適切な中間監査手続を立案するために、中間財務諸表の作成と有用な情報の表示に関連する内部統制を検討する。また、中間監査には、経営者が採用した会計方針及びその適用方法並びに経営者によって行われた見積りの評価も含め中間財務諸表の表示を検討することが含まれる。

当監査法人は、中間監査の意見表明の基礎となる十分かつ適切な監査証拠を入手したと判断している。

中間監査意見

当監査法人は、上記の中間財務諸表が、我が国において一般に公正妥当と認められる中間財務諸表の作成基準に準拠して、三井住友アセットマネジメント株式会社の平成25年9月30日現在の財政状態及び同日をもって終了する中間会計期間（平成25年4月1日から平成25年9月30日まで）の経営成績に関する有用な情報を表示しているものと認める。

利害関係

会社と当監査法人又は業務執行社員との間には、公認会計士法の規定により記載すべき利害関係はない。

以上

上記は、当社が、中間監査報告書の原本に記載された事項を電子化したものであり、その原本は当社が別途保管しております。