

**【表紙】**

**【提出書類】** 有価証券届出書

**【提出先】** 関東財務局長

**【提出日】** 平成25年3月15日

**【発行者名】** 三井住友アセットマネジメント株式会社

**【代表者の役職氏名】** 代表取締役社長 前田 良治

**【本店の所在の場所】** 東京都港区愛宕二丁目5番1号

**【事務連絡者氏名】** 三島 克哉

**【電話番号】** 03-5405-0228

**【届出の対象とした募集内国投資信託受益証 三井住友マネー・マネージメント・ファンド（三井住友MMF）  
券に係るファンドの名称】**

**【届出の対象とした募集内国投資信託受益証 5兆円を上限とします。  
券の金額】**

**【縦覧に供する場所】** 該当ありません。

## 第一部【証券情報】

### （１）【ファンドの名称】

三井住友マネー・マネージメント・ファンド（三井住友MMF）

以下「当ファンド」といいます。

### （２）【内国投資信託受益証券の形態等】

追加型証券投資信託の受益権です。

\* ファンドの受益権は、社債、株式等の振替に関する法律（以下「社振法」といいます。）の規定の適用を受け、受益権の帰属は、後述の「（11）振替機関に関する事項」に記載の振替機関および当該振替機関の下位の口座管理機関（社振法第2条に規定する「口座管理機関」をいい、振替機関を含め、以下「振替機関等」といいます。）の振替口座簿に記載または記録されることにより定まります（以下、振替口座簿に記載または記録されることにより定まる受益権を「振替受益権」といいます。）。委託会社である三井住友アセットマネジメント株式会社は、やむを得ない事情等がある場合を除き、当該振替受益権を表示する受益証券を発行しません。

当初元本は1口当たり1円です。委託会社の依頼により、信用格付業者から提供され、もしくは閲覧に供された信用格付または信用格付業者から提供され、もしくは閲覧に供される予定の信用格付はありません。

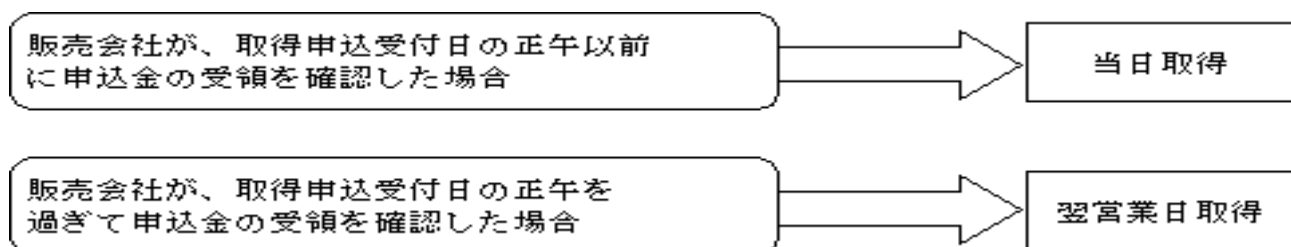
### （３）【発行（売出）価額の総額】

5兆円を上限とします。

### （４）【発行（売出）価格】

取得日の前日の基準価額<sup>1</sup>とします。

取得日は、販売会社がお申込金の受領を確認した時刻によって異なります。



イ 販売会社が、取得申込受付日の正午以前に取得申込金の受領を確認した場合<sup>2</sup>は、取得申込受付日が取得日となります。

ただし、取得日の前日の基準価額が、1口当たり1円を下回っているときは、販売会社は、取得申込受付日を取得日とするお申込みには応じないものとします。

ロ 販売会社が、取得申込受付日の正午を過ぎて取得申込金の受領を確認した場合<sup>2</sup>は、取得申込受付日の翌営業日が取得日となります。

ただし、取得申込受付日の翌営業日の前日の基準価額が、1口当たり1円を下回ったときは、取得申込受付日の翌営業日以降、最初に取得にかかる基準価額が1口当たり1円となった計算日の翌営業日が取得日となります。

1 「基準価額」とは、信託財産の資産総額から負債総額を差し引いた金額（以下「純資産総額」といいます。）を計算日における受益権総口数で除した1口当たりの金額をいいます。基準価額は、組入有価証券等の値動きにより日々変動します。

2 「取得申込金の受領を確認した場合」とは、販売会社の取引部門で入金を確認され、かつ、入金に基づき所定の事務処理を完了した場合をいいます。詳しくは、販売会社にお問い合わせください。

さい。

(5) 【申込手数料】

無手数料です。

(6) 【申込単位】

1円以上1円単位

(7) 【申込期間】

平成25年4月1日から平成25年11月28日まで

申込期間は、上記期間満了前に有価証券届出書を提出することにより更新されます。

(8) 【申込取扱場所】

販売会社において申込みを取り扱います。

販売会社の詳細につきましては、委託会社にお問い合わせください。

照会先の名称	電話番号	インターネット・ ホームページ・アドレス
三井住友アセットマネジメント株式会社	0120-88-2976	http://www.smam-jp.com

お問い合わせは、原則として営業日の午前9時～午後5時までとさせていただきます。

(9) 【払込期日】

払込期日は取得日によって異なります。

- ・取得日をお申込日当日とする場合、お申込日の正午以前に販売会社において申込金の受領を確認することが必要です。
- ・取得日をお申込日の翌営業日とする場合、お申込日の翌営業日の正午以前に販売会社において申込金の受領を確認することが必要です。

各取得申込みにかかる発行価額の総額は、追加信託が行われる日に、委託会社の指定する口座を經由して、受託会社の指定するファンド口座に払い込まれます。

(10) 【払込取扱場所】

販売会社において払込みを取り扱います。

販売会社の詳細につきましては、前記「(8) 申込取扱場所」に記載の委託会社にお問い合わせください。

(11) 【振替機関に関する事項】

当ファンドの振替機関は下記の通りです。

株式会社証券保管振替機構

(12) 【その他】

イ 申込証拠金

ありません。

ロ わが国以外の地域における募集

ありません。

ハ クーリング・オフ制度（金融商品取引法第37条の6）の適用

ありません。

ニ 振替受益権について

ファンドの受益権は、社振法の規定の適用を受け、ファンドの振替機関の振替業にかかる業務規程

等の規則に従って取り扱われるものとし、ファンドの分配金、償還金、換金代金は、社振法および当該振替機関の業務規程その他の規則に従って支払われます。

（参考：投資信託振替制度）

- ・ファンドの受益権の発生、消滅、移転をコンピュータシステムにて管理するもので、ファンドの設定、解約、償還等がコンピュータシステム上の帳簿（「振替口座簿」といいます。）への記載・記録によって行われます。
- ・受益証券は発行されませんので、盗難や紛失のリスクが削減されます（原則として受益証券を保有することはできません。）。
- ・ファンドの設定、解約等における決済リスクが削減されます。
- ・振替口座簿に記録されますので、受益権の所在が明確になります。

## 第二部【ファンド情報】

### 第1【ファンドの状況】

#### 1【ファンドの性格】

##### （1）【ファンドの目的及び基本的性格】

- イ 当ファンドは、内外の公社債および短期金融商品などを中心に投資し、安定した収益の確保を目指して安定運用を行います。
- ロ 委託会社は、受託会社と合意の上、金5兆円を限度として信託金を追加することができます。この限度額は、委託会社、受託会社の合意により変更できます。
- ハ 当ファンドが該当する商品分類、属性区分は次の通りです。
- （イ）当ファンドが該当する商品分類

項目	該当する商品分類	内容
単位型・追加型	追加型投信	一度設定されたファンドであってもその後追加設定が行われ従来の信託財産とともに運用されるファンドをいいます。
投資対象地域	国内	目論見書または信託約款において、組入資産による主たる投資収益が実質的に国内の資産を源泉とする旨の記載があるものをいいます。
投資対象資産 （収益の源泉）	債券	目論見書または信託約款において、組入資産による主たる投資収益が実質的に債券を源泉とする旨の記載があるものをいいます。
独立区分	MMF（マネー・マネージメント・ファンド）	一般社団法人投資信託協会「MMF等の運営に関する規則」に定めるMMFをいいます。

##### （ロ）当ファンドが該当する属性区分

項目	該当する属性区分	内容
投資対象資産	債券 一般	目論見書または信託約款において、主として債券に投資する旨の記載があるものであって、公債属性、社債属性、その他債券属性にあてはまらないすべてのものをいいます。
決算頻度	日々	目論見書または信託約款において、日々決算する旨の記載があるものをいいます。
投資対象地域	日本	目論見書または信託約款において、組入資産による投資収益が日本の資産を源泉とする旨の記載があるものをいいます。

## 《商品分類表》

単位型・追加型	投資対象地域	投資対象資産 (収益の源泉)	独立区分
単 位 型  追 加 型	国 内	株 式 債 券	M M F
	海 外	不 動 産 投 信	M R F
	内 外	そ の 他 資 産 ( 資 産 複 合 )	そ の 他 ( )

(注) 当ファンドが該当する商品分類を網掛け表示しています。

## 《属性区分表》

投資対象資産	決算頻度	投資対象地域
株 式 一 般 株 式 大 型 株 式 中 小 型 株 式	年 1 回	グ ロ ー バ ル
債 券 一 般 債 券 公 社 債 そ の 他 債 券 ク レ ジ ッ ト 属 性 ( )	年 2 回	日 本
	年 4 回	北 米
	年 6 回 (隔月)	欧 州
	年 12 回 (毎月)	ア ジ ア
	日 々	オ セ ア ニ ア
不 動 産 投 信	そ の 他 ( )	中 南 米
そ の 他 資 産 ( )		ア フ リ カ
資 産 複 合 ( )		中 近 東 (中 東)
資 産 配 分 固 定 型 資 産 配 分 変 更 型		エ マ ー ジ ン グ

(注) 当ファンドが該当する属性区分を網掛け表示しています。

商品分類、属性区分は、一般社団法人投資信託協会「商品分類に関する指針」に基づき記載しています。商品分類、属性区分の全体的な定義等は一般社団法人投資信託協会のホームページ (<http://www.toushin.or.jp/>) をご覧ください。

## (2) 【ファンドの沿革】

平成13年3月13日

信託契約締結、設定、運用開始。

(設定時の委託会社はトヨタアセットマネジメント株式会社)

平成25年4月1日

三井住友アセットマネジメント株式会社が、合併によりファンドの委託会社としての業務を承継。（予定）

「トヨタMMF（マネー・マネージメント・ファンド）」から「三井住友マネー・マネージメント・ファンド（三井住友MMF）」に名称を変更。（予定）

### （3）【ファンドの仕組み】

#### イ 当ファンドの関係法人とその役割

##### （イ）委託会社 「三井住友アセットマネジメント株式会社」

証券投資信託契約に基づき、信託財産の運用指図、投資信託説明書（目論見書）および運用報告書の作成等を行います。

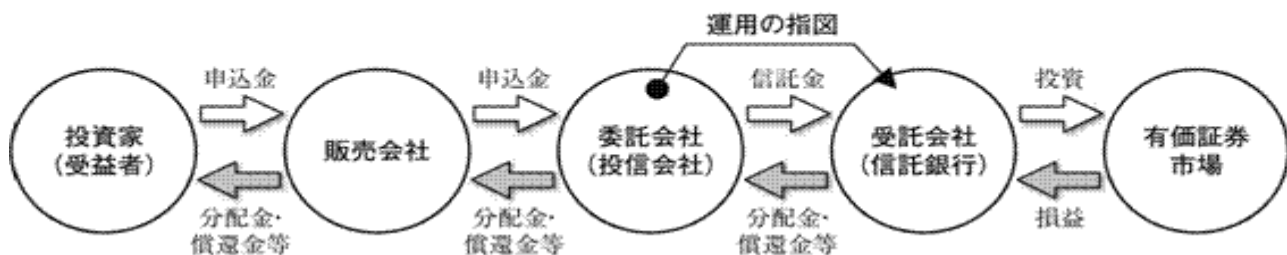
##### （ロ）受託会社 「三菱UFJ信託銀行株式会社」

証券投資信託契約に基づき、信託財産の保管・管理・計算等を行います。なお、信託事務の一部につき、日本マスタートラスト信託銀行株式会社に委託することがあります。また、外国における資産の保管は、その業務を行うに十分な能力を有すると認められる外国の金融機関が行う場合があります。

##### （ハ）販売会社

委託会社との間で締結される販売契約（名称の如何を問いません。）に基づき、当ファンドの募集・販売の取扱い、投資信託説明書（目論見書）の提供、受益者からの一部解約実行請求の受け付け、受益者への収益分配金、一部解約金および償還金の支払事務等を行います。

#### 運営の仕組み



#### ロ 委託会社の概況

##### （イ）資本金の額

2,000百万円（平成25年1月31日現在）

##### （ロ）会社の沿革

昭和60年7月15日	三生投資顧問株式会社設立
昭和62年2月20日	証券投資顧問業の登録
昭和62年6月10日	投資一任契約にかかる業務の認可
平成11年1月1日	三井生命保険相互会社の特別勘定運用部門と統合
平成11年2月5日	三生投資顧問株式会社から三井生命グローバルアセットマネジメント株式会社へ商号変更
平成12年1月27日	証券投資信託委託業の認可取得
平成14年12月1日	住友ライフ・インベストメント株式会社、スミセイ グローバル投信株式会社、三井住友海上アセットマネジメント株式会社およびさくら投信投資顧問株式会社と合併し、三井住友アセットマネジメント株式会社に商号変更
平成25年4月1日	トヨタアセットマネジメント株式会社と合併（予定）

##### （ハ）大株主の状況

（平成25年1月31日現在）

名称	住所	所有 株式数	比率 (%)
住友生命保険相互会社	大阪府大阪市中央区城見一丁目4番35号	7,056	40.0
三井住友海上火災保険株式会社	東京都中央区新川二丁目27番2号	4,851	27.5
株式会社三井住友銀行	東京都千代田区丸の内一丁目1番2号	4,851	27.5
三井生命保険株式会社	東京都千代田区大手町二丁目1番1号	882	5.0

## 2【投資方針】

### (1)【投資方針】

#### イ 基本方針

当ファンドは、内外の公社債および短期金融商品などを中心に投資し、安定した収益の確保を目指して安定運用を行います。

#### ロ 投資態度

内外の公社債および短期金融商品などを中心に投資し、安定した収益の確保を目指します。

## ファンドの特色

### 1

**内外の公社債および短期金融商品などを中心に投資し、安定した収益の確保を目指して安定運用を行います。**

◆運用に関しては、一般社団法人投資信託協会の「MMF等の運営に関する規則」において、組入有価証券の範囲、残存期間に関する基準、満期保有目的債券の指定等が定められており、当ファンドはその規定を遵守しております。  
主な内容は、次頁をご覧ください。

### 2

**毎日決算を行い運用実績に応じて運用収益<sup>※</sup>を全額分配します。**

◆収益分配金は、原則として1ヵ月分(原則として、前月の最終営業日から当月の最終営業日の前日までの収益分配金)をまとめて税金を差し引いた上、毎月の最終営業日に自動的に再投資します。

◆値動きのある有価証券に投資を行いますので、収益分配金は運用の実績により日々変動します。あらかじめ一定の成果をお約束するものではありません。  
将来の分配金の支払いおよびその金額について保証するものではありません。

※運用収益は、収益等から信託報酬、売買損、評価損などの経費等を差し引いたものをいいます。

### 3

**原則、販売会社の毎営業日に購入・換金が可能です。**

※購入のお申込みは1円以上1円単位(1口=1円)です。購入時手数料はありません。

※換金のお申込みは1口単位です。換金手数料はありません。ただし、取得日から換金請求受付日の翌営業日の前日までの日数が30日未満の場合、1万口につき10円の信託財産留保額がかかります。

※換金代金は、原則として換金請求受付日の翌営業日からお支払いします。

■資金動向および市況動向等により、上記の運用ができない場合があります。

## ◆ 当ファンドはリスク低減のため、一般社団法人投資信託協会「MMF等の運営に関する規則」を遵守しております。(主な内容)

### ■ 組入有価証券等の範囲を限定しています。

- ・ わが国の国債証券、政府保証債券および日銀が発行する債券(以下「国債等」)
- ・ 国債等を担保とする金融商品(国、日銀保証も含まれます。)
- ・ 取得時において2社以上の信用格付業者等\*により短期信用格付けでA-2相当以上もしくは長期信用格付けでBBBフラット相当以上を付与されている(同等と判断されるものを含まれます。)債券および金融商品に限ります。

### ■ 組入資産の残存期間等を定めています。

組入資産の残存期間は、1年を超えないものとします。(除く、満期保有目的債券)  
ポートフォリオの平均残存期間は、180日以内とします。

### ■ 同一法人等が発行する有価証券などには投資制限を定めています。

- ・ 投資上限の設定には、国債等を除きます。
- ・ 同一の法人等が発行する有価証券等もしくは取り扱う有価証券等への投資は、以下の範囲内とします。
  1. 2社以上の信用格付業者等\*からA-1相当以上の短期信用格付けもしくはA-1相当以上の長期信用格付けを受けている有価証券等(同等と判断されるものを含まれます。)は、取得時において純資産総額の5%以内の額とします。
  2. 1.以外の有価証券等は、取得時において純資産総額の1%以内の額とします。
  3. 2.の有価証券等への投資の合計額は、取得時において純資産総額の10%以内の額とします。

### ■ 取引期間が5営業日以内のコール・ローン(国債等を担保とするコール取引を除く。)については、同一の取引先にかかる組入れの合計額は、純資産総額の25%以内とします。

### ■ 組み入れることができる資産は、円貨で約定し円貨で決済する資産に限るものとします。

### ■ 債券について時価が入手できないものは組み入れないものとします。

### ■ 証券化関連商品および取得時において償還金等が不確定な仕組債等は組み入れないものとします。

### ■ 委託会社は、組入債券をその償還日まで投資信託財産で保有することを目的とする満期保有目的債券に指定できるものとし、残存期間は3年を超えないものとします。なお、指定する満期保有目的債券には格付けや投資比率に制限があります。

### <投資対象となる有価証券・金融商品の格付け>

投資対象	
短期格付け	A-1      A-2      A-3      B      C
長期格付け	AAA ~ AA ~ A ~ BBB      BBB-      BB      B      CCC

(信用格付け表記はS&P社のものを使用しています。)

\*なお、当ファンドでは、ファンドの信用格付けは取得しておりません。

※信用格付業者等とは金融商品取引法第2条第36項に規定する信用格付業者および金融商品取引業等に関する内閣府令第116条の3第2項に規定する特定関係法人をいいます。

## ◆ 株式への投資は行いません。

### (2) 【投資対象】

#### イ 投資対象とする資産の種類

当ファンドにおいて投資の対象とする資産の種類は、次に掲げる特定資産(投資信託及び投資法人に関する法律第2条第1項の「特定資産」をいいます。)とします。

1. 有価証券
2. デリバティブ取引にかかる権利
3. 金銭債権



4. 約束手形（金融商品取引法第2条第1項第15号に掲げるものを除きます。）

#### ロ 投資対象とする有価証券

委託会社は、信託金を、主として次の有価証券（金融商品取引法第2条第2項の規定により有価証券とみなされる同項各号に掲げる権利を除きます。）に投資することを指図します。

1. 国債証券
2. 地方債証券
3. 特別の法律により法人の発行する債券
4. 社債券（新株引受権証券と社債券とが一体となった新株引受権付社債券を除きます。新株予約権付社債については、会社法第236条第1項第3号の財産が当該新株予約権付社債についての社債であって当該社債と当該新株予約権がそれぞれ単独で存在し得ないことをあらかじめ明確にしているもの（会社法施行前の旧商法第341条ノ3第1項第7号および第8号の定めがあるものを含みます。）に限ります。）
5. 特定目的会社にかかる特定社債券（金融商品取引法第2条第1項第4号で定めるものをいいます。）
6. コマーシャル・ペーパー
7. 外国または外国の者の発行する証券で、前各号の証券の性質を有するもの
8. 外国貸付債権信託受益証券（金融商品取引法第2条第1項第18号で定めるものをいいます。）
9. 外国法人が発行する譲渡性預金証書
10. 指定金銭信託の受益証券（金融商品取引法第2条第1項第14号で定める受益証券発行信託の受益証券に限ります。）
11. 貸付債権信託受益権であって金融商品取引法第2条第1項第14号で定める受益証券発行信託の受益証券に表示されるべきもの（投資信託財産の計算に関する規則第59条第1項第2号イ（3）で定めるものに限ります。）

なお、第1号から第5号までの証券および第7号の証券のうち第1号から第5号までの証券の性質を有するものを以下「公社債」といいます。

#### ハ 投資対象とする金融商品

委託会社は、信託金を、上記ロに掲げる有価証券のほか、次に掲げる金融商品（金融商品取引法第2条第2項の規定により有価証券とみなされる同項各号に掲げる権利を含みます。）により運用することを指図することができます。

1. 預金
2. 指定金銭信託（金融商品取引法第2条第1項第14号に規定する受益証券発行信託を除きます。）
3. コール・ローン
4. 手形割引市場において売買される手形
5. 貸付債権信託受益権であって金融商品取引法第2条第2項第1号で定めるもの（投資信託財産の計算に関する規則第59条第1項第2号イ（3）で定めるものに限ります。）

### （3）【運用体制】

#### イ 運用体制

当ファンドの運用は、次のプロセスに基づいて行われます。

##### （イ）計画（Plan）

国内外のエコノミスト、アナリスト、ファンドマネージャーが、マクロ経済環境、市場環境に関する分析・検討を行います。

これを元に、担当運用グループは投資政策委員会にて、運用方針を決定し月次運用計画を策定します。

##### （ロ）実行（Do）

担当運用グループは、月次運用計画に基づき、ファンドのポートフォリオの構築、およびポートフォリオ管理の一環として日々のリスクモニタリングを行います。

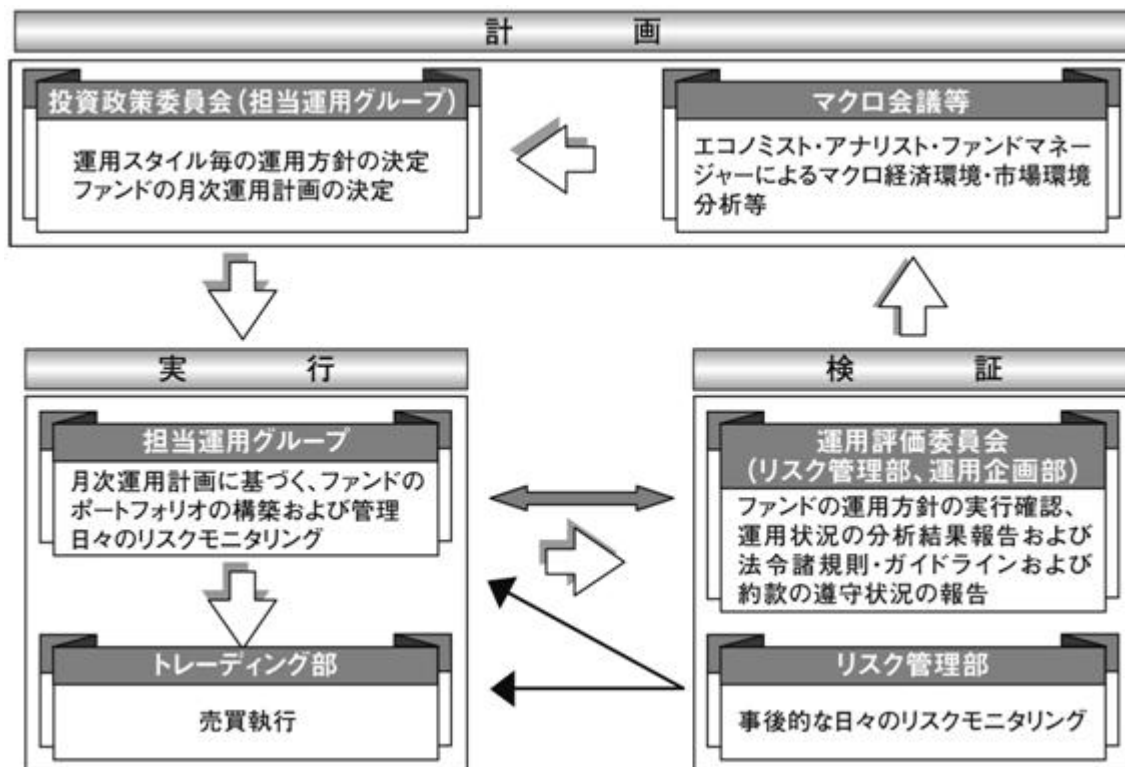
売買執行については、組織的に分離されたトレーディング部が、最良と思われる手法をもって売買を執行します。

#### （八）検証（Check）

運用部門から組織的に分離されたリスク管理部が、約款の遵守状況等、ファンドの運営状況を日々モニタリングし、抵触があった場合直ちに担当運用グループへ状況確認がなされます。担当運用グループは対応結果をリスク管理部へ報告します。

運用評価委員会では、ファンドの運用方針の実行状況、運用状況の分析結果を確認します。また、運用の分析、評価結果、運用リスク状況、法令諸規則、運用ガイドライン、約款の遵守状況についても報告されます。

#### 〔ファンドの運用体制〕



リスク管理部は8名程度、運用企画部は8名程度で構成されています。

ファンドの運用体制は、委託会社の組織変更等により、変更されることがあります。

#### ロ 委託会社によるファンドの関係法人（販売会社を除く）に対する管理体制

ファンドの受託会社に対しては、信託財産の日常の管理業務（保管・管理・計算等）を通じて、信託事務の正確性・迅速性の確認を行い、問題がある場合は適宜改善を求めています。

#### （４）【分配方針】

収益分配は、原則として、信託財産から生ずる利益の全額を毎日分配します。

なお、将来の分配金の支払いおよびその金額について保証するものではありません。

#### （５）【投資制限】

ファンドの信託約款に基づく主要な投資制限

イ 同一銘柄の転換社債および転換社債型新株予約権付社債への投資割合は、信託財産の純資産総額の10%以下とします。

ロ 外貨建資産への投資割合には、制限を設けません。

ファンドの信託約款に基づくその他の投資制限  
イ 先物取引等の指図

- (イ) 委託会社は、信託財産が運用対象とする有価証券の価格変動リスクを回避するため、わが国の取引所における有価証券先物取引（金融商品取引法第28条第8項第3号イに掲げるものをいいます。）、有価証券指数等先物取引（金融商品取引法第28条第8項第3号ロに掲げるものをいいます。）および有価証券オプション取引（金融商品取引法第28条第8項第3号ハに掲げるものをいいます。）ならびに外国の取引所におけるこれらの取引と類似の取引を次の範囲で行うことの指図をすることができます。なお、選択権取引は、オプション取引に含めて取り扱うものとします（以下同じ。）。
1. 先物取引の売建ておよびコール・オプションの売付けの指図は、建玉の合計額が、ヘッジ対象有価証券の時価総額の範囲内とします。
  2. 先物取引の買建ておよびプット・オプションの売付けの指図は、建玉の合計額が、ヘッジ対象有価証券の組入可能額（組入ヘッジ対象有価証券を差し引いた額。）に信託財産が限月までに受け取る組入公社債、組入外国貸付債権信託受益証券ならびに組入貸付債権信託受益権の利払金および償還金を加えた額を限度とし、かつ信託財産が限月までに受け取る組入有価証券にかかる利払金および償還金等ならびに金融商品で運用している額の範囲内とします。
  3. コール・オプションおよびプット・オプションの買付けの指図は、全オプション取引にかかる支払いプレミアム額の合計額が取引時点の信託財産の純資産総額の5%を上回らない範囲内とします。
- (ロ) 委託会社は、信託財産に属する資産の為替変動リスクを回避するため、わが国の取引所における通貨にかかる先物取引ならびに外国の取引所における通貨にかかる先物取引およびオプション取引を次の範囲で行うことの指図をすることができます。
1. 先物取引の売建ておよびコール・オプションの売付けの指図は、建玉の合計額が、為替の売予約と合わせて、ヘッジ対象外貨建資産（外貨建有価証券、預金その他の資産をいいます。）の時価総額の範囲内とします。
  2. 先物取引の買建ておよびプット・オプションの売付けの指図は、建玉の合計額が、為替の買予約と合わせて、外貨建有価証券の買付代金等実需の範囲内とします。
  3. コール・オプションおよびプット・オプションの買付けの指図は、支払いプレミアム額の合計額が取引時点の保有外貨建資産の時価総額の5%を上回らない範囲内とし、かつ全オプション取引にかかる支払いプレミアム額の合計額が取引時点の信託財産の純資産総額の5%を上回らない範囲内とします。
- (ハ) 委託会社は、信託財産に属する資産の価格変動リスクを回避するため、わが国の取引所における金利にかかる先物取引およびオプション取引ならびに外国の取引所におけるこれらの取引と類似の取引を次の範囲で行うことの指図をすることができます。
1. 先物取引の売建ておよびコール・オプションの売付けの指図は、建玉の合計額がヘッジ対象金利商品（信託財産が1年以内に受け取る組入有価証券の利払金および償還金等ならびに金融商品で運用されるものをいいます。）の時価総額の範囲内とします。
  2. 先物取引の買建ておよびプット・オプションの売付けの指図は、建玉の合計額が、信託財産が限月までに受け取る組入有価証券にかかる利払金および償還金等ならびに金融商品で運用している額（以下「金融商品運用額等」といいます。）の範囲内とします。ただし、ヘッジ対象金利商品が外貨建て、信託財産の外貨建資産組入可能額（約款上の組入可能額から保有外貨建資産の時価総額を差し引いた額。以下同じ。）に信託財産が限月までに受け取る外貨建組入公社債および組入外国貸付債権信託受益証券ならびに外貨建組入貸付債権信託受益権の利払金および償還金を加えた額が当該金融商品運用額等の額より少ない場合には外貨建資産組入可能額に信託財産が限月までに受け取る外貨建組入有価証券にかかる利払金および償還金等を加えた額を限度とします。
  3. コール・オプションおよびプット・オプションの買付けの指図は、支払いプレミアム額の合計額が取引時点のヘッジ対象金利商品の時価総額の5%を上回らない範囲内とし、かつ

全オプション取引にかかる支払いプレミアム額の合計額が取引時点の信託財産の純資産総額の5%を上回らない範囲内とします。

#### ロ スワップ取引の指図

- (イ) 委託会社は、信託財産に属する資産の効率的な運用に資するため、ならびに価格変動リスクおよび為替変動リスクを回避するため、異なった通貨、異なった受取金利または異なった受取金利とその元本を一定の条件のもとに交換する取引(以下「スワップ取引」といいます。)を行うことの指図をすることができます。
- (ロ) スワップ取引の指図にあたっては、当該取引の契約期限が、原則として信託期間を超えないものとします。ただし、当該取引が当該信託期間内で全部解約が可能なものについてはこの限りではありません。
- (ハ) スワップ取引の指図にあたっては、当該信託財産にかかるスワップ取引の想定元本の合計額が、信託財産の純資産総額を超えないものとします。なお、信託財産の一部解約等の事由により、上記純資産総額が減少して、スワップ取引の想定元本の合計額が信託財産の純資産総額を超えることとなった場合には、委託会社は、速やかにその超える額に相当するスワップ取引の一部の解約を指図するものとします。
- (ニ) スワップ取引の評価は、当該取引契約の相手方が市場実勢金利等をもとに算出した価額で行うものとします。
- (ホ) 委託会社は、スワップ取引を行うにあたり担保の提供あるいは受入れが必要と認めるときは、担保の提供あるいは受入れの指図を行うものとします。

#### ハ 有価証券の貸付けの指図

- (イ) 委託会社は、信託財産の効率的な運用に資するため、信託財産に属する公社債を下記(ロ)に定める範囲内で貸付けの指図をすることができます。
- (ロ) 上記(イ)の公社債の貸付けは、貸付時点において、貸付公社債の額面金額の合計額が、信託財産で保有する公社債の額面金額の合計額の50%を超えないものとします。
- (ハ) 上記(ロ)に定める限度額を超えることとなった場合には、委託会社は、速やかにその超える額に相当する契約の一部の解約を指図するものとします。
- (ニ) 委託会社は、有価証券の貸付けにあたって必要と認めるときは、担保の受入れの指図を行うものとします。

#### 二 公社債の借入れ

- (イ) 委託会社は、信託財産の効率的な運用に資するため、公社債の借入れの指図をすることができます。なお、当該公社債の借入れを行うにあたり担保の提供が必要と認めるときは、担保の提供の指図を行うものとします。
- (ロ) 公社債の借入れの指図は、当該借入れにかかる公社債の時価総額が信託財産の純資産総額の範囲内とします。
- (ハ) 信託財産の一部解約等の事由により、借入れにかかる公社債の時価総額が信託財産の純資産総額を超えることとなった場合には、委託会社は速やかに、その超える額に相当する借り入れた公社債の一部を返還するための指図をするものとします。
- (ニ) 公社債の借入れにかかる品借料は信託財産中から支弁します。

#### ホ 特別の場合の外貨建有価証券への投資制限

外貨建有価証券への投資については、わが国の国際収支上の理由等により特に必要と認められる場合には、制約されることがあります。

#### ヘ 外国為替予約取引の指図

委託会社は、信託財産に属する外貨建資産について、当該外貨建資産の為替ヘッジのため、外国為替の売買の予約を指図することができます。

#### ト 資金の借入れ

- (イ) 委託会社は、信託財産の効率的な運用ならびに運用の安定性に資するため、一部解約に伴う支払資金の手当て(一部解約に伴う支払資金の手当てのために借り入れた資金の返済を含みます)を目的として、または再投資にかかる収益分配金の支払資金の手当てを目的として、資金借入れ(コール市場を通じる場合を含みます。)の指図をすることができます。なお、当該借入金を

もって有価証券等の運用は行わないものとします。

- (ロ) 一部解約に伴う支払資金の手当てにかかる借入期間は、受益者への解約代金支払開始日から信託財産で保有する有価証券等の売却代金の受渡日までの間または受益者への解約代金支払開始日から信託財産で保有する有価証券等の解約代金入金日までの間もしくは受益者への解約代金支払開始日から信託財産で保有する有価証券等の償還金の入金日までの期間が20営業日以内である場合の当該期間とし、資金借入額は当該有価証券等の売却代金、解約代金および償還金の合計額を限度とします。ただし、資金の借入額は、借入れ指図を行う日における信託財産の純資産総額の10%を超えないこととします。
- (ハ) 収益分配金の再投資にかかる借入期間は、信託財産から収益分配金が支弁される日からその翌営業日までとし、資金借入額は収益分配金の再投資額を限度とします。
- (ニ) 借入金の利息は信託財産中より支弁します。

#### 法令に基づく投資制限

デリバティブ取引にかかる投資制限（金融商品取引業等に関する内閣府令第130条第1項第8号）

委託会社は、信託財産に関し、金利、通貨の価格、金融商品市場における相場その他の指標にかかる変動その他の理由により発生し得る危険に対応する額としてあらかじめ委託会社が定めた合理的な方法により算出した額が当該信託財産の純資産額を超えることとなる場合において、デリバティブ取引（新株予約権証券またはオプションを表示する証券もしくは証書にかかる取引および選択権付債券売買を含みます。）を行い、または継続することを受託会社に指図しないものとします。

### 3【投資リスク】

#### イ ファンドのもつリスクの特性

当ファンドは、主に債券等を投資対象としますので、金利の上昇による組入債券等の価格の下落や、組入債券等の発行会社の信用状況の悪化・債務不履行等の影響により、基準価額が下落する場合があります。

基準価額の下落により損失を被り、投資元本を割り込むことがあります。

運用の結果としてファンドに生じた利益および損失は、すべて受益者に帰属します。したがって、当ファンドは預貯金とは異なり、投資元本が保証されているものではなく、一定の投資成果を保証するものでもありません。また、当ファンドは、預貯金や保険契約と異なり、預金保険、貯金保険、保険契約者保護機構の保護の対象ではありません。登録金融機関は、投資者保護基金には加入していません。

当ファンドが有するリスク等のうち主要なものは、以下の通りです。

#### (イ) 金利変動リスク

公社債等の価格は、一般に金利が低下した場合には上昇し、金利が上昇した場合には下落します（値動きの幅は、残存期間、発行体、公社債の種類等により異なります。）。組入公社債等の価格が下落した場合には、基準価額が下落する要因となり、投資元本を割り込むことがあります。

#### (ロ) 信用リスク

信用リスクとは、元本や利子の支払いが滞ったり、支払い不能が生じるリスクをいいます。元本と利子を支払うための資金は、主として有価証券等の発行者の収益から生み出されますので、発行者の収益力やその安定性（つまり信用度）が元利払いの確実性に影響します。また、個々の債券の発行時に決められた担保提供制限や（一定の）利益維持といった財務上の特約も影響します。組入対象の有価証券および短期金融資産にデフォルト（債務不履行）が生じた場合または予想される場合には、当該商品の価値は大きく下落（価値がゼロになることもあります。）し、ファンドの基準価額が下がる要因となります。

#### (ハ) 流動性リスク

急激かつ大量の解約は、有価証券等を市場で売却する結果、市場に大きなインパクトを与え、基準価額が大きく下落する要因となります。市場規模や取引量が比較的小さな市場に投資する場合、市場実勢から期待される価格で売却できないことがあります。また、投資対象の市場環境の

悪化により流動性の低い銘柄の価格が著しく低下することがあります。

#### ロ 投資リスクの管理体制

リスク管理の実効性を高め、また、コンプライアンスの徹底を図るために、運用部門から独立した組織(リスク管理部および法務コンプライアンス部)を設置し、ファンドの投資リスクや法令・諸規則等の遵守状況にかかる確認等を行っています。リスク管理部では、主に投資信託約款・社内ルール等において定める各種投資制限・リスク指標のモニタリングを行います。また、法務コンプライアンス部では、主に法令・諸規則等の遵守状況についての確認等を行います。投資リスクや法令・諸規則等の遵守状況等にかかる確認結果等については、運用評価委員会、リスク管理委員会およびコンプライアンス委員会への報告が義務づけられています。

## 4【手数料等及び税金】

### (1)【申込手数料】

無手数料です。

### (2)【換金(解約)手数料】

解約手数料はありません。

ただし、取得日から解約請求受付日の翌営業日の前日までの日数が30日未満の一部解約の場合には、信託財産留保額(1万口につき10円)を一部解約される信託元本の中から差し引き信託財産に対し返戻するものとします。

### (3)【信託報酬等】

信託元本の額に、年10,000分の70以内の率で次に掲げる率(以下「信託報酬率」といいます。)を乗じて得た額が信託報酬として計算され、信託財産の費用として毎計算期末に計上されます。

各週の最初の営業日(委託会社の営業日をいいます。以下同じ。)から翌週以降の最初の営業日の前日までの毎計算期にかかる信託報酬率は、当該各週の最初の営業日の前日までの7日間の元本1万口当たりの収益分配金合計額の年換算収益分配率に100分の7を乗じて得た率以内の率とします。ただし、当該率が年10,000分の35以下の場合には、年10,000分の35以内の率とし、かつ当該年換算収益分配率を上回らないものとします。

信託報酬は、毎月の最終営業日または信託終了のときに、信託財産中から支弁するものとします。

信託報酬の実質的配分は以下の通りです。

委託会社：信託報酬率から販売会社および受託会社の配分率を差し引いた率

販売会社：信託報酬率に0.65を乗じた率(消費税等相当額を含みます。)

受託会社：信託報酬率に0.0673を乗じた率(ただし、上限は、年10,000分の2.5とします。)

### (4)【その他の手数料等】

イ 信託財産に関する租税、信託事務の処理に要する諸費用および受託会社の立て替えた立替金の利息は、信託財産中から支弁します。

ロ 有価証券の売買時の手数料、デリバティブ取引等に要する費用、および外国における資産の保管等に要する費用(それらにかかる消費税等相当額を含みます。)等は、信託財産中から支弁するものとします。

上記イ、ロにかかる費用に関しましては、その時々取引内容等により金額が決定し、実務上、その発生もしくは請求のつど、信託財産の費用として認識され、その時点の信託財産で負担することとなります。したがって、あらかじめ、その金額、上限額、計算方法等を具体的に記載することはできません。

信託財産の財務諸表の監査に要する費用および目論見書の作成等に要する費用は、委託会社が負担します。

上記(1)～(4)にかかる手数料等の合計額、その上限額、計算方法等は、手数料等に保有期間に応じて異なるものが含まれていたり、発生時・請求時に初めて具体的金額を認識するものがあつたりすることから、あらかじめ具体的に記載することはできません。

## (5) 【課税上の取扱い】

### (イ) 個人の投資者に対する課税

個人の投資者が支払いを受ける収益分配金ならびに償還時の元本超過額に対しては20.315% (所得税15.315%、地方税5%)の税金がかかり、源泉分離課税扱いとなります。

時 期	項 目	税 金
分配時	所得税及び地方税	利子所得として課税。 分配金に対して20.315%の税金がかかり、源泉分離課税扱いとなります。
換金(解約)時及び償還時	所得税及び地方税	利子所得として課税。 換金時に再投資前の収益分配金がある場合、当該収益分配金に対し20.315%、償還時の元本超過額に対して20.315%の税金がかかり、源泉分離課税扱いとなります。

### (ロ) 法人の投資者に対する課税

法人の投資者が支払いを受ける収益分配金ならびに償還時の元本超過額に対しては20.315% (所得税15.315%、地方税5%)の税金がかかり、源泉徴収されます。なお、税額控除制度が適用されます。

少額貯蓄非課税制度(マル優制度)をご利用の場合は、お一人元金350万円までは、収益分配金および償還時の元本超過額に対して非課税扱いとなります。少額貯蓄非課税制度(マル優制度)は、障害者等一定の条件に該当する取得申込者が利用することができます。詳しくは販売会社にお問い合わせください。

当ファンドは、課税上は公社債投資信託として取り扱われます。

上記「(5) 課税上の取扱い」ほか税制に関する本書の記載は、平成25年1月末現在の情報をもとに作成しています。税法の改正等により、変更されることがあります。

課税上の取扱いの詳細につきましては、税務専門家に確認されることをお勧めいたします。

## 5 【運用状況】

平成25年4月1日付で、三井住友アセットマネジメント株式会社とトヨタアセットマネジメント株式会社が合併することに伴い、ファンドの委託会社がトヨタアセットマネジメント株式会社から三井住友アセットマネジメント株式会社に変更されます。

以下の情報は、トヨタアセットマネジメント株式会社が作成した当該変更前の運用状況です。

### (1) 【投資状況】

平成25年1月31日現在

資産の種類	国/地域	時価合計 (円)	投資比率 (%)
国債証券	日本	10,198,569,595	90.26
特殊債券	日本	200,138,620	1.77
現先取引勘定		799,840,000	7.08
現金・預金・その他の資産(負債控除後)		100,302,470	0.89
合計(純資産総額)		11,298,850,685	100.00

(注) 投資比率とは、ファンドの純資産総額に対する当該資産の時価の比率をいいます。以下同じ。

(2) 【投資資産】

【投資有価証券の主要銘柄】

イ 主要投資銘柄

平成25年1月31日現在

国/地域	種類	銘柄名	額面金額 (円)	帳簿価額 単価/金額 (円)	評価額 単価/金額 (円)	利率(%) / 償還期限	投資 比率 (%)
日本	国債証券	第320回国庫短期証券	600,000,000	99.99 599,995,236	99.99 599,995,236	0 2013/2/4	5.31
日本	国債証券	第321回国庫短期証券	600,000,000	99.99 599,982,624	99.99 599,982,624	0 2013/2/12	5.31
日本	国債証券	第323回国庫短期証券	600,000,000	99.99 599,973,250	99.99 599,973,250	0 2013/2/18	5.31
日本	国債証券	第324回国庫短期証券	600,000,000	99.99 599,962,260	99.99 599,962,260	0 2013/2/25	5.31
日本	国債証券	第327回国庫短期証券	600,000,000	99.99 599,951,928	99.99 599,951,928	0 2013/3/4	5.31
日本	国債証券	第328回国庫短期証券	600,000,000	99.99 599,940,712	99.99 599,940,712	0 2013/3/11	5.31
日本	国債証券	第330回国庫短期証券	600,000,000	99.98 599,931,153	99.98 599,931,153	0 2013/3/18	5.31
日本	国債証券	第332回国庫短期証券	600,000,000	99.98 599,922,000	99.98 599,922,000	0 2013/3/25	5.31
日本	国債証券	第334回国庫短期証券	600,000,000	99.98 599,919,976	99.98 599,919,976	0 2013/3/28	5.31
日本	国債証券	第335回国庫短期証券	600,000,000	99.98 599,898,336	99.98 599,898,336	0 2013/4/8	5.31
日本	国債証券	第336回国庫短期証券	600,000,000	99.98 599,891,626	99.98 599,891,626	0 2013/4/15	5.31
日本	国債証券	第339回国庫短期証券	600,000,000	99.98 599,882,775	99.98 599,882,775	0 2013/4/22	5.31
日本	国債証券	第341回国庫短期証券	600,000,000	99.97 599,866,896	99.97 599,866,896	0 2013/4/30	5.31
日本	国債証券	第342回国庫短期証券	600,000,000	99.97 599,856,312	99.97 599,856,312	0 2013/5/7	5.31
日本	特殊債券	第21回日本政策金融公庫社債(一般担保付)	200,000,000	100.06 200,138,620	100.06 200,138,620	0.206 2013/10/28	1.77
日本	国債証券	第301回利付国債(2年)	200,000,000	100.00 200,007,399	100.00 200,007,399	0.2 2013/2/15	1.77
日本	国債証券	第309回利付国債(2年)	200,000,000	100.00 200,003,142	100.00 200,003,142	0.1 2013/10/15	1.77
日本	国債証券	第300回国庫短期証券	200,000,000	99.99 199,994,162	99.99 199,994,162	0 2013/2/12	1.77
日本	国債証券	第307回国庫短期証券	200,000,000	99.99 199,980,076	99.99 199,980,076	0 2013/3/11	1.77
日本	国債証券	第315回国庫短期証券	200,000,000	99.98 199,964,520	99.98 199,964,520	0 2013/4/10	1.77
日本	国債証券	第322回国庫短期証券	200,000,000	99.97 199,947,752	99.97 199,947,752	0 2013/5/10	1.77
日本	国債証券	第329回国庫短期証券	200,000,000	99.96 199,935,116	99.96 199,935,116	0 2013/6/10	1.77
日本	国債証券	第337回国庫短期証券	200,000,000	99.96 199,925,786	99.96 199,925,786	0 2013/7/10	1.77
日本	国債証券	第338回国庫短期証券	200,000,000	99.91 199,836,558	99.91 199,836,558	0 2014/1/20	1.77

以上が、当ファンドが保有する有価証券のすべてです。

ロ 種類別の投資比率

平成25年1月31日現在

種類	投資比率(%)
国債証券	90.26
特殊債券	1.77



合計	92.03
----	-------

## 【投資不動産物件】

該当事項はありません。

## 【その他投資資産の主要なもの】

現先取引勘定

平成25年1月31日現在

国/地域	種類	銘柄名	額面金額 (円)	帳簿単価 (円)	帳簿価額 (円)	評価額 単価 (円)	評価額 (円)	投資 比率 (%)
日本	国債 証券	第336回国庫短 期証券	800,000,000	99.98	799,840,000	99.98	799,840,000	7.08

## (3) 【運用実績】

## 【純資産の推移】

年月日	純資産総額 (円)	1万口当たりの 純資産額(円)
特定4期(平成15年2月28日)(分配落)	11,809,236,144	10,000
特定4期(平成15年2月28日)(分配付)	11,809,247,953	10,000
特定5期(平成15年8月31日)(分配落)	11,803,395,758	10,000
特定5期(平成15年8月31日)(分配付)	11,803,407,561	10,000
特定6期(平成16年2月29日)(分配落)	11,520,444,464	10,000
特定6期(平成16年2月29日)(分配付)	11,520,455,984	10,000
特定7期(平成16年8月31日)(分配落)	10,959,748,112	10,000
特定7期(平成16年8月31日)(分配付)	10,959,751,399	10,000
特定8期(平成17年2月28日)(分配落)	10,845,270,018	10,000
特定8期(平成17年2月28日)(分配付)	10,845,272,187	10,000
特定9期(平成17年8月31日)(分配落)	11,103,765,195	10,000
特定9期(平成17年8月31日)(分配付)	11,103,767,415	10,000
特定10期(平成18年2月28日)(分配落)	11,185,276,428	10,000
特定10期(平成18年2月28日)(分配付)	11,185,280,902	10,000
特定11期(平成18年8月31日)(分配落)	11,171,776,848	10,000
特定11期(平成18年8月31日)(分配付)	11,171,849,464	10,000
特定12期(平成19年2月28日)(分配落)	11,386,375,359	10,000
特定12期(平成19年2月28日)(分配付)	11,386,484,668	10,000
特定13期(平成19年8月31日)(分配落)	11,574,978,293	10,000
特定13期(平成19年8月31日)(分配付)	11,575,120,665	10,000
特定14期(平成20年2月29日)(分配落)	11,826,218,950	10,000
特定14期(平成20年2月29日)(分配付)	11,826,354,951	10,000
特定15期(平成20年8月31日)(分配落)	12,048,395,523	10,000
特定15期(平成20年8月31日)(分配付)	12,048,536,489	10,000
特定16期(平成21年2月28日)(分配落)	11,826,508,741	10,000
特定16期(平成21年2月28日)(分配付)	11,826,598,622	10,000
特定17期(平成21年8月31日)(分配落)	11,782,209,080	10,000
特定17期(平成21年8月31日)(分配付)	11,782,251,495	10,000
特定18期(平成22年2月28日)(分配落)	11,701,580,294	10,000
特定18期(平成22年2月28日)(分配付)	11,701,608,377	10,000

特定19期（平成22年8月31日）（分配落）	11,552,339,485	10,000
特定19期（平成22年8月31日）（分配付）	11,552,362,589	10,000
特定20期（平成23年2月28日）（分配落）	11,526,094,062	10,000
特定20期（平成23年2月28日）（分配付）	11,526,118,266	10,000
特定21期（平成23年8月31日）（分配落）	11,466,088,795	10,000
特定21期（平成23年8月31日）（分配付）	11,466,110,580	10,000
特定22期（平成24年2月29日）（分配落）	11,383,463,718	10,000
特定22期（平成24年2月29日）（分配付）	11,383,486,484	10,000
特定23期（平成24年8月31日）（分配落）	11,328,980,831	10,000
特定23期（平成24年8月31日）（分配付）	11,329,002,356	10,000
平成24年1月末日	11,394,693,020	10,000
平成24年2月末日	11,383,463,718	10,000
平成24年3月末日	11,369,824,560	10,000
平成24年4月末日	11,354,924,641	10,000
平成24年5月末日	11,332,236,898	10,000
平成24年6月末日	11,336,720,195	10,000
平成24年7月末日	11,337,228,980	10,000
平成24年8月末日	11,328,980,831	10,000
平成24年9月末日	11,324,568,665	10,000
平成24年10月末日	11,315,587,069	10,000
平成24年11月末日	11,303,296,677	10,000
平成24年12月末日	11,302,910,288	10,000
平成25年1月末日	11,298,850,685	10,000

（注）分配付の純資産総額および1万口当たりの純資産額は、特定期間末日における分配付の価額で表示しております。

#### 【分配の推移】

計算期間	1万口当たり分配金（円）
特定4期（平成14年9月1日～平成15年2月28日）	0.970
特定5期（平成15年3月1日～平成15年8月31日）	0.773
特定6期（平成15年9月1日～平成16年2月29日）	0.707
特定7期（平成16年3月1日～平成16年8月31日）	0.579
特定8期（平成16年9月1日～平成17年2月28日）	0.508
特定9期（平成17年3月1日～平成17年8月31日）	0.389
特定10期（平成17年9月1日～平成18年2月28日）	0.448
特定11期（平成18年3月1日～平成18年8月31日）	5.000
特定12期（平成18年9月1日～平成19年2月28日）	12.907
特定13期（平成19年3月1日～平成19年8月31日）	19.147
特定14期（平成19年9月1日～平成20年2月29日）	21.477
特定15期（平成20年3月1日～平成20年8月31日）	20.791
特定16期（平成20年9月1日～平成21年2月28日）	19.772
特定17期（平成21年3月1日～平成21年8月31日）	10.170
特定18期（平成21年9月1日～平成22年2月28日）	5.057
特定19期（平成22年3月1日～平成22年8月31日）	3.941
特定20期（平成22年9月1日～平成23年2月28日）	3.746

特定21期（平成23年3月1日～平成23年8月31日）	3.753
特定22期（平成23年9月1日～平成24年2月29日）	3.438
特定23期（平成24年3月1日～平成24年8月31日）	3.397

## 【収益率の推移】

計算期間	収益率（％）
特定4期	0.01
特定5期	0.01
特定6期	0.01
特定7期	0.01
特定8期	0.01
特定9期	0.00
特定10期	0.00
特定11期	0.05
特定12期	0.13
特定13期	0.19
特定14期	0.21
特定15期	0.21
特定16期	0.20
特定17期	0.10
特定18期	0.05
特定19期	0.04
特定20期	0.04
特定21期	0.04
特定22期	0.03
特定23期	0.03

（注）収益率とは、特定期間末の分配落基準価額に特定期間中の分配金累計額を加算した額から前特定期間末分配落基準価額を控除した額を前特定期間末分配落基準価額で除したものをいいます。

## （４）【設定及び解約の実績】

計算期間	設定口数（口）	解約口数（口）
特定4期	380,776,525	514,354,058
特定5期	148,602,167	154,442,838
特定6期	196,476,082	479,427,128
特定7期	234,226,318	794,922,608
特定8期	240,455,237	354,934,006
特定9期	440,688,013	182,192,192
特定10期	455,410,149	373,899,387
特定11期	274,163,327	287,662,413
特定12期	467,697,992	253,099,884
特定13期	626,042,177	437,439,181
特定14期	593,464,553	342,224,280
特定15期	724,442,479	502,265,199
特定16期	329,782,869	551,670,310

特定17期	340,849,079	385,147,898
特定18期	198,265,628	278,895,302
特定19期	133,549,669	282,789,927
特定20期	125,978,799	152,224,459
特定21期	113,017,968	173,023,362
特定22期	98,335,316	180,959,532
特定23期	72,098,131	126,580,977

（注）本邦外における設定および解約の実績はありません。

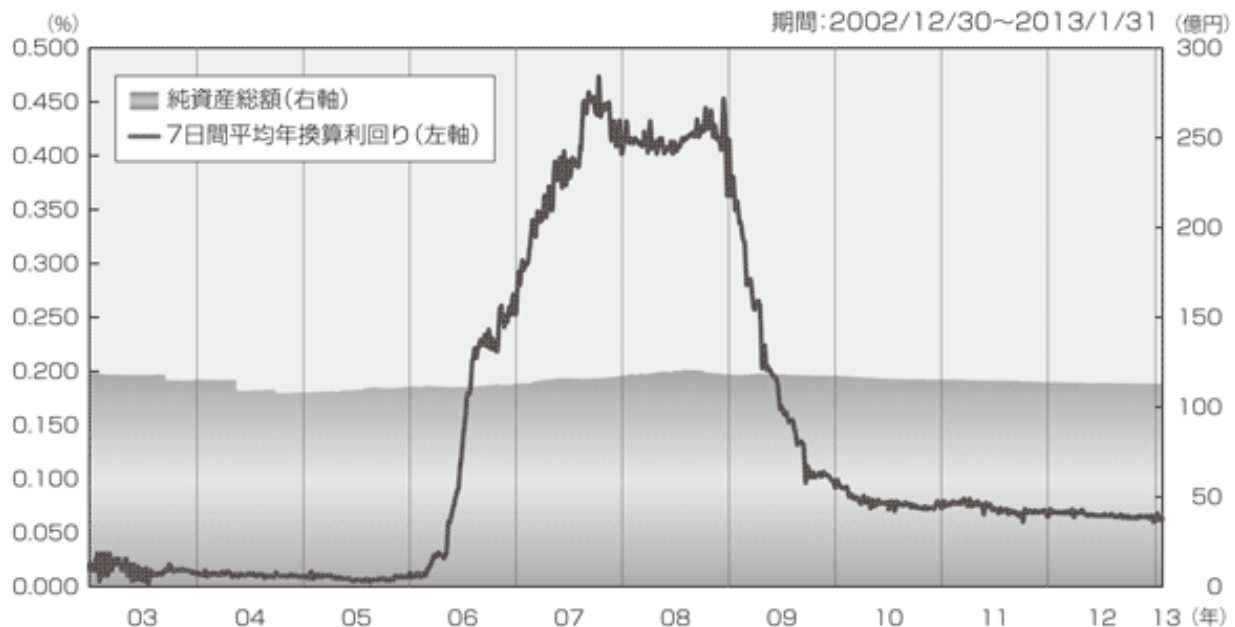
### 〔参考情報〕

2013年4月1日付で、三井住友アセットマネジメント株式会社とトヨタアセットマネジメント株式会社が合併することに伴い、ファンドの委託会社がトヨタアセットマネジメント株式会社から三井住友アセットマネジメント株式会社に変更されます。以下の情報は、トヨタアセットマネジメント株式会社が作成した当該変更前の運用実績を記載しています。

基準日2013年1月31日

※ファンドの運用実績はあくまで過去の実績であり、将来の運用成果を約束するものではありません。  
※委託会社ホームページにおいてもファンドの運用状況は適宜開示しています。

## 7日間平均年換算利回り・純資産の推移(日次)



※7日間平均年換算利回りは、税引前のものです。

● 基準価額	10,000円	基準価額は信託報酬控除後の1万口当たりの値です。
● 7日間平均利回り	0.0627%	
● 純資産総額	113億円	

2013年1月31日現在

## 第2【管理及び運営】

### 1【申込（販売）手続等】

#### イ 申込方法

（イ）ファンドの取得申込者は、お申込みを取り扱う販売会社に取引口座を開設の上、当ファンドの取得申込みを行っていただきます。

なお、取得申込者は、原則として個人のお客様に限るものとします。

（ロ）販売会社が、取得申込受付日の正午以前に取得申込金の受領を確認した場合<sup>（注）</sup>、当日の申込受付分とします。

なお、取引所等における取引の停止、決済機能の停止、その他やむを得ない事情があるときは、取得申込みの受け付けを中止させていただく場合、既に受け付けた取得申込みを取り消させていただく場合があります。

（注）「取得申込金の受領を確認した場合」とは、販売会社の取引部門で入金を確認され、かつ、入金に基づき所定の事務処理を完了した場合をいいます。詳しくは、販売会社にお問い合わせください。以下同じ。

（ハ）当ファンドの取得申込者は販売会社に、取得申込みと同時にまたはあらかじめ当該取得申込者が受益権の振替を行うための振替機関等の口座を申し出るものとし、当該口座に当該取得申込者にかかる口数の増加の記載または記録が行われます。

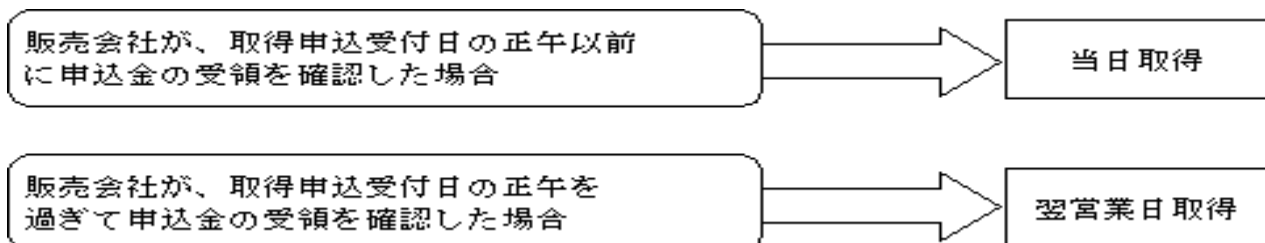
販売会社は、当該取得申込みの代金の支払いと引換えに、当該口座に当該取得申込者にかかる口数の増加の記載または記録を行うことができます。

ファンドのお買付けに関しましては、クーリング・オフ制度の適用はありません。

#### ロ 申込価額

取得日 の前日の基準価額です。

取得日は、販売会社がお申込金の受領を確認した時刻によって異なります。



販売会社が、取得申込受付日の正午以前に取得申込金の受領を確認した場合は、取得申込受付日が取得日となります。

ただし、取得日の前日の基準価額が、1口当たり1円を下回っているときは、販売会社は、取得申込受付日を取得日とするお申込みには応じないものとします。

販売会社が、取得申込受付日の正午を過ぎて取得申込金の受領を確認した場合は、取得申込受付日の翌営業日が取得日となります。

ただし、取得申込受付日の翌営業日の前日の基準価額が、1口当たり1円を下回ったときは、取得申込受付日の翌営業日以降、最初に取得にかかる基準価額が1口当たり1円となった計算日の翌営業日が取得日となります。

#### ハ 申込手数料

無手数料です。

#### ニ 申込単位

1円以上1円単位

#### ホ 照会先

手続き等のご不明な点についての委託会社に対する照会は下記においてできます。

照会先の名称	電話番号	インターネット・ ホームページ・アドレス
三井住友アセットマネジメント株式会社	0120-88-2976	http://www.smam-jp.com

お問い合わせは、原則として営業日の午前9時～午後5時までとさせていただきます。

#### へ 申込取扱場所・払込取扱場所

販売会社において申込み・払込みを取り扱います。

#### ト 払込期日

払込期日は取得日によって異なります。

- ・取得日をお申込日当日とする場合、お申込日の正午以前に販売会社において申込金の受領を確認することが必要です。
- ・取得日をお申込日の翌営業日とする場合、お申込日の正午過ぎから翌営業日の正午以前に販売会社において申込金の受領を確認することが必要です。

各取得申込みにかかる発行価額の総額は、追加信託が行われる日に、販売会社により、委託会社の指定する口座を経由して、受託会社の指定するファンドの口座に払い込まれます。

## 2【換金（解約）手続等】

受益者は、自己に帰属する受益権につき、解約請求（一部解約の実行請求）により換金することができます。

お買付けの販売会社にお申し出ください。

原則、販売会社の毎営業日にご解約の申込みができます。

ただし、ファンドの規模および商品性格等に基づき、運用上の支障をきたさないようにするため、大口の一部解約には事前解約連絡の実施および金額制限を行う場合があります。詳しくは販売会社にお問い合わせください。

解約請求締切時間は、販売会社が定める時間とします。

解約請求を行う受益者は、その口座が開設されている振替機関等に対して当該受益者の請求にかかるファンドの信託契約の一部解約を委託会社が行うのと引換えに、当該解約請求にかかる受益権の口数と同口数の抹消の申請を行うものとし、社振法の規定に従い当該振替機関等の口座において当該口数の減少の記載または記録が行われます。

一部解約金は、原則として解約請求受付日の翌営業日からお支払いします。

一部解約価額は、解約請求受付日の翌営業日の前日（休業日を含みます。）の基準価額となります。

ただし、販売会社が正午以前に解約請求を受け付けた場合には、解約請求受付日に解約代金を受け取ることができます。この場合における一部解約の価額は当該解約請求受付日の前日の基準価額とします。

なお、取得日から解約請求受付日の翌営業日の前日までの日数が30日未満の一部解約の場合は、信託財産留保額（1万口につき10円）を一部解約される信託元本の中から差し引き信託財産に返戻させていただきます。

解約の代金は、解約請求受付日の翌営業日の前日までに計上した再投資前の収益分配金（税引後）を含めた額とします。

一部解約価額は、委託会社の営業日において日々算出されますので、委託会社（電話：0120-88-2976）にお問い合わせいただければ、いつでもお知らせします。

委託会社は、取引所等における取引の停止、決済機能の停止、その他やむを得ない事情があるときは、一部解約の実行の請求の受け付けを中止すること、および既に受け付けた一部解約の実行請求を取り消すことがあります。この場合、受益者は当該受付中止以前に行った当日の一部解約の実行の請求を撤回できます。受益者がその一部解約の実行の請求を撤回しない場合には、当該受益権の一部解約の価額は、当該受付中止を解除した後の最初の基準価額の計算日に一部解約の実行の請求を受け付けたものとして、当該基準価額の計算日の翌営業日の前日の基準価額とします。

## 3【資産管理等の概要】

### (1)【資産の評価】

## イ 基準価額の算出方法

基準価額とは、信託財産に属する資産（受入担保金代用有価証券および借入有価証券を除きます。）を法令および一般社団法人投資信託協会規則に従って時価または一部償却原価法により評価して得た信託財産の資産総額から負債総額を控除した金額（「純資産総額」といいます。）を、計算日における受益権総口数で除した金額をいいます（基準価額は、便宜上1万口単位で表示される場合があります。）。

主な投資対象資産の評価につきましては、一般社団法人投資信託協会規則「MMF等の運営に関する規則」に基づき以下のとおり評価しております。

## 組入れ債券等の評価

原則、債券については時価評価とし、時価は 日本証券業協会発表の店頭基準売買参考統計値（平均値）、 第一種金融商品取引業者、銀行等が提示する価額（売気配相場を除く）、 価格情報会社の提供する価額、のいずれかから採用します。

なお、その他の有価証券等については、一般社団法人投資信託協会規則に従い評価します。

## 償却原価法による評価

次に掲げる債券は、償却原価法により評価することがあります。

残存期間1年以内の債券で、A - 2またはP - 2格相当以上の短期信用格付けもしくはA 3またはA - 格相当以上の長期信用格付けを取得している債券

## 満期保有目的債券

償却原価法による評価の概要は、下記の通りです。

買付約定成立の日または償還日の前年応答日（応答日が休日に当たる場合は休日明け営業日）の前日の帳簿価額を取得価額として、同日から償還日の前日まで当該帳簿価額と償還価額（割引債は税込みの価額とする。）の差額を当該期間で日割り計算して得た金額を日々帳簿価額に加算または減算した価額によって評価します。なお、加算または減算した価額は売買損益に計上されます。

## ロ 基準価額の照会方法

基準価額は、販売会社または委託会社にお問い合わせいただけます。

委託会社に対する照会は下記においてできます。

照会先の名称	電話番号	インターネット・ホームページ・アドレス
三井住友アセットマネジメント株式会社	0120-88-2976	<a href="http://www.smam-jp.com">http://www.smam-jp.com</a>

お問い合わせは、原則として営業日の午前9時～午後5時までとさせていただきます。

## (2) 【保管】

ファンドの受益権は社振法の規定の適用を受け、受益権の帰属は振替機関等の振替口座簿に記載または記録されることにより定まるため、原則として受益証券は発行されません。したがって、受益証券の保管に関する該当事項はありません。

## (3) 【信託期間】

平成13年3月13日から下記「(5) その他 イ 信託の終了」に記載された各事由が生じた場合における信託終了の日までとなります。

## (4) 【計算期間】

信託期間中の各1日とします。

## (5) 【その他】

イ 信託の終了

(イ) 信託契約の解約

- a. 委託会社は、当ファンドの信託契約を解約することが受益者にとって有利であると認めるとき、残存口数が10億口を下回るようになったとき、その他やむを得ない事情が発生したときは、受託会社と合意の上、当ファンドの信託契約を解約し、信託を終了させることができます。この場合において委託会社は、あらかじめ、解約しようとする旨を監督官庁に届け出ます。
  - b. 委託会社は、上記aの事項について、あらかじめ、解約しようとする旨を公告し、かつ、その旨を記載した書面を当ファンドの知られたる受益者に対して交付します。ただし、当ファンドのすべての受益者に対して書面を交付したときは、原則として公告を行いません。
  - c. 上記bの公告および書面には、受益者で異議のある者は一定の期間内に委託会社に対して異議を述べるべき旨を付記します。なお、一定の期間は一月を下らないものとします。
  - d. 上記cの一定の期間内に異議を述べた受益者の受益権の口数が受益権の総口数の2分の1を超えるときは、信託契約の解約をしません。
  - e. 委託会社は、当ファンドの信託契約の解約をしないこととしたときは、解約しない旨およびその理由を公告し、かつ、これらの事項を記載した書面を知られたる受益者に対して交付します。ただし、すべての受益者に対して書面を交付したときは、原則として、公告を行いません。
  - f. 上記c～eまでの取扱いは、信託財産の状態に照らし、真にやむを得ない事情が生じている場合であって、上記cの一定の期間が一月を下らずにその公告および書面の交付を行うことが困難な場合には適用しません。
- (ロ) 信託契約に関する監督官庁の命令
- 委託会社は、監督官庁より当ファンドの信託契約の解約の命令を受けたときは、その命令に従い信託契約を解約し、信託を終了させます。
- (ハ) 委託会社の登録取消等に伴う取扱い
- 委託会社が、監督官庁より登録の取消しを受けたとき、解散したときまたは業務を廃止したときは、委託会社は当ファンドの信託契約を解約し、信託を終了させます。ただし、監督官庁が当ファンドに関する委託会社の業務を他の委託会社に引き継ぐことを命じたときは、当ファンドは、その委託会社と受託会社との間において存続します。
- (ニ) 受託会社の辞任および解任に伴う取扱い
- a. 受託会社は、委託会社の承諾を受けてその任務を辞任することができます。また、受託会社がその任務に背いた場合、その他重要な事由が生じたときは、委託会社または受益者は、裁判所に受託会社の解任を請求することができます。
  - b. 上記により受託会社が辞任し、または解任された場合は、委託会社は新受託会社を選任します。
  - c. 委託会社が新受託会社を選任できないとき、委託会社は当ファンドの信託契約を解約し、信託を終了させます。
- ロ 収益分配金、償還金の支払い
- (イ) 収益分配金
- a. 原則として、信託財産から生ずる利益の全額を毎日分配します。なお、将来の分配金の支払いおよびその金額について保証するものではありません。
  - b. 収益分配金は、当月の最終営業日に前月の最終営業日から当月の最終営業日の前日までの分をまとめ、原則として、税金を差し引いた後、自動的に再投資されます。再投資により増加した受益権は、振替口座簿に記載または記録されます。
- (ロ) 償還金
- 償還金は、信託終了後1ヵ月以内の委託会社の指定する日（原則として償還日から起算して5営業日目まで）から、販売会社において、原則として、償還日の振替機関等の振替口座簿に記載または記録されている受益者（償還日以前において一部解約が行われた受益権にかかる受益者を除きます。また、当該償還日以前に設定された受益権で取得申込代金支払前のため販売会社の名義で記載または記録されている受益権については原則として取得申込者として）に支払われます。
- 八 信託約款の変更



- (イ) 委託会社は、当ファンドの信託約款を変更することが受益者の利益のため必要と認めるとき、監督官庁より変更の命令を受けたとき、その他やむを得ない事情が発生したときは、受託会社と合意の上、当ファンドの信託約款を変更することができるものとし、あらかじめ、変更しようとする旨および内容を監督官庁に届け出ます。
- (ロ) 委託会社は、上記(イ)の変更事項のうち、その内容が重大なものについては、あらかじめ、変更しようとする旨およびその内容を公告し、かつ、これらの事項を記載した書面を当ファンドの知られたる受益者に交付します。ただし、当ファンドのすべての受益者に対して書面を交付したときは、原則として公告を行いません。
- (ハ) 上記(ロ)の公告および書面には、受益者で異議のある者は一定の期間内に委託会社に対して異議を述べるべき旨を付記します。なお、一定の期間は一月を下らないものとします。
- (ニ) 上記(ハ)の一定の期間内に異議を述べた受益者の受益権の口数が受益権の総口数の2分の1を超えるときは、(イ)の信託約款の変更をしません。
- (ホ) 委託会社は、信託約款の変更をしないこととしたときは、変更しない旨およびその理由を公告し、かつ、これらの事項を記載した書面を知られたる受益者に対して交付します。ただし、すべての受益者に対して書面を交付したときは、原則として、公告を行いません。

## 二 反対者の買取請求権

当ファンドの信託契約の解約または重大な信託約款の変更が行われる場合において、それぞれの手続きにおいて設けられる異議申立期間内に委託会社に異議を述べた受益者は、自己に帰属する受益権を、受託会社に信託財産をもって買い取るよう請求をすることができます。

## ホ 販売会社との契約の更改等

委託会社と販売会社との間で締結される販売契約(名称の如何を問わず、ファンドの募集・販売の取扱い、受益者からの一部解約実行請求の受付け、受益者への収益分配金、一部解約金および償還金の支払事務等を規定するもの)は、期間満了の3ヵ月前に当事者のいずれからでも、何らの意思表示もない場合は、自動的に1年間更新されます。販売契約の内容は、必要に応じて、委託会社と販売会社との合意により変更されることがあります。

## ヘ 委託会社の事業の譲渡および承継に伴う取扱い

委託会社の事業の全部または一部の譲渡、もしくは分割承継により、当ファンドに関する事業が譲渡・承継されることがあります。

## ト 公告

委託会社が受益者に対してする公告は、日本経済新聞に掲載します。

## チ 運用にかかる報告書の開示方法

委託会社は6ヵ月(原則として2月および8月)毎に、投資信託及び投資法人に関する法律の規定に従い、期中の運用経過のほか、信託財産の内容、有価証券売買状況などを記載した「運用報告書」を作成します。

運用報告書は、原則として、あらかじめ受益者が申し出た住所に販売会社から届けられます。

作成月の表記は、特定期間末を基準とします。

## 4 【受益者の権利等】

委託会社の指図に基づく行為によりファンドに生じた利益および損失は、すべて受益者に帰属します。当ファンドの受益権は、信託の日時を異にすることにより差異が生ずることはありません。受益者の有する主な権利は次の通りです。

### イ 分配金請求権

収益分配金は、決算日において振替機関等の振替口座簿に記載または記録されている受益者に帰属します。当該受益者は、委託会社が決定した収益分配金を持分に応じて請求する権利を有します。

収益分配金は、累積投資契約の規定に基づき、毎月1回、1ヵ月分をまとめて毎月最終営業日に収益分配金に対する税金を差し引いたうえ、無手数料で自動的に全額再投資され、再投資により増加した受益権は、振替口座簿に記載または記録されます。

販売会社と累積投資契約を締結した受益者が、信託の一部解約を請求する場合において当該受益

権に帰属する収益分配金があるときは、そのつど受益者に支払います。

支払開始日から5年間その支払いを請求しないとき、その権利を失いその金銭は委託会社に帰属します。

#### ロ 償還金請求権

償還金は、償還日において振替機関等の振替口座簿に記載または記録されている受益者に帰属します。当該受益者は、持分に応じて償還金を請求する権利を有します。

償還金は、信託終了後1ヵ月以内の委託会社の指定する日（原則として償還日から起算して5営業日目まで）から、販売会社において、原則として、償還日の振替機関等の振替口座簿に記載または記録されている受益者（償還日以前において一部解約が行われた受益権にかかる受益者を除きます。また、当該償還日以前に設定された受益権で取得申込代金支払前のため販売会社の名義で記載または記録されている受益権については原則として取得申込者とします。）に支払われます。

償還金は、受益者がその支払開始日から10年間その支払いを請求しないときは、受益者はその権利を失い、当該金銭は、委託会社に帰属します。

#### ハ 一部解約実行請求権

受益者は、自己に帰属する受益権につき、委託会社に一部解約の実行を請求することができます。詳細は、前記「第2 管理及び運営 2 換金（解約）手続等」の記載をご参照ください。

#### ニ 信託約款変更等に対する異議申立権および受益権の買取請求権

委託会社が、当ファンドの解約（監督官庁の命令による解約等の場合を除きます。）または重大な信託約款の変更を行おうとする場合において、当該解約または信託約款変更に関する異議のある受益者は、それぞれの手続きにおいて設けられる異議申立期間中に異議を申し立てることができます。異議を申し立てた受益者の受益権の口数が、受益権の総口数の過半数となるときは、当該解約または信託約款変更は行われません。

当該解約または信託約款変更が行われる場合において、前述の異議を申し立てた受益者は、受託会社に対し、自己に帰属する受益権を、信託財産をもって買い取るべき旨の請求ができます。

#### ホ 帳簿閲覧・謄写請求権

受益者は委託会社に対し、当該受益者にかかる信託財産に関する書類の閲覧または謄写を請求することができます。

### 第3【ファンドの経理状況】

平成25年4月1日付で、三井住友アセットマネジメント株式会社とトヨタアセットマネジメント株式会社が合併することに伴い、ファンドの名称が「トヨタMMF（マネー・マネージメント・ファンド）」から「三井住友マネー・マネージメント・ファンド（三井住友MMF）」に変更されます。

以下の情報は、トヨタアセットマネジメント株式会社が作成した当該変更前のファンドの経理状況です。

1. 当ファンドの財務諸表は、「財務諸表等の用語、様式及び作成方法に関する規則」（昭和38年大蔵省令第59号）並びに同規則第2条の2の規定により、「投資信託財産の計算に関する規則」（平成12年総理府令第133号）に基づいて作成しております。  
なお、財務諸表に記載している金額は、円単位で表示しております。
2. 当ファンドの計算期間は6ヵ月未満であるため、財務諸表は6ヵ月毎に作成しております。
3. 当ファンドは、金融商品取引法第193条の2第1項の規定に基づき、当特定期間（平成24年3月1日から平成24年8月31日まで）の財務諸表について、あらた監査法人による監査を受けております。

## 1【財務諸表】

## 【トヨタMMF(マネー・マネージメント・ファンド)】

## (1)【貸借対照表】

(単位:円)

	前期 (平成24年2月29日現在)	当期 (平成24年8月31日現在)
<b>資産の部</b>		
流動資産		
金銭信託	277,237	676,745
コール・ローン	632,000,000	659,000,000
国債証券	9,599,088,445	9,969,010,849
特殊債券	650,288,814	100,003,520
現先取引勘定	1,099,956,000	1,199,820,000
未収利息	1,615,642	354,313
前払費用	115,722	-
流動資産合計	11,983,341,860	11,928,865,427
資産合計	11,983,341,860	11,928,865,427
<b>負債の部</b>		
流動負債		
未払金	599,844,600	599,853,000
未払収益分配金	22,766	21,525
未払受託者報酬	725	677
未払委託者報酬	10,051	9,394
流動負債合計	599,878,142	599,884,596
負債合計	599,878,142	599,884,596
<b>純資産の部</b>		
元本等		
元本	11,383,463,653	11,328,980,807
剰余金		
期末剰余金又は期末欠損金( )	65	24
元本等合計	11,383,463,718	11,328,980,831
純資産合計	11,383,463,718	11,328,980,831
負債純資産合計	11,983,341,860	11,928,865,427

## （２）【損益及び剰余金計算書】

（単位：円）

	前期 自 平成23年 9月 1日 至 平成24年 2月29日	当期 自 平成24年 3月 1日 至 平成24年 8月31日
営業収益		
受取利息	3,773,904	2,316,809
有価証券売買等損益	2,102,336	3,462,010
その他収益	2,151	640
営業収益合計	5,878,391	5,779,459
営業費用		
受託者報酬	131,460	129,526
委託者報酬	1,822,617	1,795,801
営業費用合計	1,954,077	1,925,327
営業利益	3,924,314	3,854,132
経常利益	3,924,314	3,854,132
当期純利益	3,924,314	3,854,132
一部解約に伴う当期純利益金額の分配額	-	-
期首剰余金又は期首欠損金（ ）	926	65
剰余金増加額又は欠損金減少額	-	-
剰余金減少額又は欠損金増加額	-	-
分配金	3,925,175	3,854,173
期末剰余金又は期末欠損金（ ）	65	24

## (3) 【注記表】

## (重要な会計方針に係る事項に関する注記)

## 有価証券の評価基準及び評価方法

有価証券は、個別法に基づき、時価で評価しております。時価評価にあたっては、金融商品取引業者、銀行等の提示する価額（但し、売気配相場は使用しない）、価格情報会社の提供する価額または日本証券業協会発表の売買参考統計値（平均値）等で評価しております。

## (貸借対照表に関する注記)

項目	期別 前期 [平成24年 2月29日現在]	当期 [平成24年 8月31日現在]
1. 期首元本額	11,466,087,869円	11,383,463,653
期中追加設定元本額	98,335,316円	72,098,131
期中解約元本額	180,959,532円	126,580,977
2. 受益権の総数	11,383,463,653口	11,328,980,807

## (損益及び剰余金計算書に関する注記)

項目	期別 前期 自平成23年 9月 1日 至平成24年 2月29日	当期 自平成24年 3月 1日 至平成24年 8月31日
分配金の計算過程	日々決算を行い、原則として信託財産から生じる利益の全額を収益分配金に充当しております。なお、当特定期間に係る分配対象額の合計額は3,925,240円、分配金額の合計額は3,925,175円であります。	日々決算を行い、原則として信託財産から生じる利益の全額を収益分配金に充当しております。なお、当特定期間に係る分配対象額の合計額は3,854,197円、分配金額の合計額は3,854,173円であります。

## (金融商品に関する注記)

## . 金融商品の状況に関する事項

## 1. 金融商品に対する取組方針

当ファンドは、投資信託及び投資法人に関する法律第2条第4項に定める証券投資信託であり、有価証券等の金融商品への投資を信託約款に定める「運用の基本方針」に基づき行なっております。

## 2. 金融商品の内容及びそのリスク

当ファンドが保有する金融商品の種類は、有価証券、コール・ローン等の金銭債権及び金銭債務であります。

当ファンドが保有する有価証券は国債証券および特殊債券であり、価格変動リスク、金利変動リスク等の市場リスク、信用リスク、流動性リスクに晒されております。

## 3. 金融商品に係るリスク管理体制

委託会社においてはコンプライアンス委員会を設け、運用に係る投資ガイドライン及び信託約款、法令等の遵守状況について報告・審議がなされ、その結果を運用関連部署へフィードバックすることで、ファンドの健全な運用の実現に寄与しています。また、運用評価委員会を設け、運用パフォーマンス及びリスク分析を行ない、その状況について審査・検討がなされ、運用関連部署へフィードバックされることで、透明性の高い適正な運用の実現に寄与しています。

## .金融商品の時価等に関する事項

	前 期 [平成24年 2月29日現在]	当 期 [平成24年 8月31日現在]
1.貸借対照表計上額、時価及びその差額	貸借対照表上の金融商品は原則としてすべて時価で評価しているため、貸借対照表計上額と時価との差額はありません。	同左
2.金融商品の時価の算定方法	(1) 有価証券 「注記表（重要な会計方針に係る事項に関する注記）」の「有価証券の評価基準及び評価方法」に記載しております。 (2) 有価証券及びデリバティブ取引以外の金融商品 短期間で決済されるため、時価は帳簿価額と近似していることから、当該帳簿価額によっております。	同左
3.金融商品の時価等に関する事項についての補足説明	金融商品の時価には、市場価格に基づく価額のほか、市場価格がない場合には合理的に算定された価額が含まれております。当該価額の算定においては一定の前提条件等を採用しているため、異なる前提条件等によった場合、当該価額が異なることもあります。	同左

## (有価証券に関する注記)

## 売買目的有価証券

種 類	前 期 [平成24年 2月29日現在]
	最終の計算期間の損益に含まれた評価差額（円）
国債証券	20,911
特殊債券	6,719
合 計	14,192

種 類	当 期 [平成24年 8月31日現在]
	最終の計算期間の損益に含まれた評価差額（円）
国債証券	22,240
特殊債券	185
合 計	22,055

## (デリバティブ取引等に関する注記)

該当事項はありません。

## (関連当事者との取引に関する注記)

該当事項はありません。

## （1口当たり情報）

前 期 [平成24年 2月29日現在]	当 期 [平成24年 8月31日現在]
1口当たり純資産額 1.0000円 (1万口当たり純資産額10,000円)	1口当たり純資産額 1.0000円 (1万口当たり純資産額10,000円)

## （4）【附属明細表】

## 第1 有価証券明細表

株式

該当事項はありません。

## 株式以外の有価証券

種 類	銘 柄	券面総額 (円)	評価額 (円)	備考
国債証券	第297回利付国債(2年)	300,000,000	299,995,791	
	第298回利付国債(2年)	200,000,000	199,993,902	
	第300回利付国債(2年)	300,000,000	300,099,941	
	第301回利付国債(2年)	200,000,000	200,088,030	
	第263回国庫短期証券	100,000,000	99,997,404	
	第278回国庫短期証券	100,000,000	99,981,590	
	第284回国庫短期証券	600,000,000	599,996,796	
	第286回国庫短期証券	600,000,000	599,985,960	
	第288回国庫短期証券	600,000,000	599,973,272	
	第290回国庫短期証券	600,000,000	599,963,952	
	第291回国庫短期証券	600,000,000	599,952,780	
	第292回国庫短期証券	600,000,000	599,940,596	
	第294回国庫短期証券	600,000,000	599,932,612	
	第296回国庫短期証券	600,000,000	599,921,024	
	第298回国庫短期証券	600,000,000	599,909,520	
	第299回国庫短期証券	670,000,000	669,886,620	
	第300回国庫短期証券	200,000,000	199,913,225	
	第301回国庫短期証券	600,000,000	599,888,376	
	第302回国庫短期証券	100,000,000	99,991,816	
	第304回国庫短期証券	600,000,000	599,876,256	
第305回国庫短期証券	600,000,000	599,865,294		
第306回国庫短期証券	600,000,000	599,856,092		
	国債証券 小計	9,970,000,000	9,969,010,849	
特殊債券	第64回日本高速道路保有・債務返済機構債券	100,000,000	100,003,520	
	特殊債券 小計	100,000,000	100,003,520	
	合計	10,070,000,000	10,069,014,369	

（注）上記以外に現先取引勘定に含まれる国債証券1,199,820,000円があります。

## 第2 デリバティブ取引及び為替予約取引の契約額等及び時価の状況表

該当事項はありません。

## 2【ファンドの現況】

## 【純資産額計算書】

	平成25年1月31日現在
資産総額	11,898,735,696 円
負債総額	599,885,011 円
純資産総額( - )	11,298,850,685 円
発行済口数	11,298,850,040 口
1口当たり純資産額( / )	1.0000 円
( 1万口当たり純資産額	10,000 円)

## 第4【内国投資信託受益証券事務の概要】

ファンドの受益権は、社振法の規定の適用を受け、ファンドの受益権を取り扱う振替機関が社振法の規定により主務大臣の指定を取り消された場合または当該指定が効力を失った場合であって、当該振替機関の振替業を承継する者が存在しない場合その他やむを得ない事情等がある場合を除き、当該振替受益権を表示する受益証券は発行されません。

## イ 名義書換

該当事項はありません。

## ロ 受益者名簿

作成しません。

## ハ 受益者に対する特典

ありません。

## ニ 受益権の譲渡および譲渡制限等

## (イ) 受益権の譲渡

- a. 受益者は、その保有する受益権を譲渡する場合には、当該受益者の譲渡の対象とする受益権が記載または記録されている振替口座簿にかかる振替機関等に振替の申請をするものとします。
- b. 上記 a の申請のある場合には、上記 a の振替機関等は、当該譲渡にかかる譲渡人の保有する受益権の口数の減少および譲受人の保有する受益権の口数の増加につき、その備える振替口座簿に記載または記録するものとします。ただし、上記 a の振替機関等が振替先口座を開設したものでない場合には、譲受人の振替先口座を開設した他の振替機関等（当該他の振替機関等の上位機関を含みます。）に社振法の規定に従い、譲受人の振替先口座に受益権の口数の増加の記載または記録が行われるよう通知するものとします。
- c. 上記 a の振替について、委託会社は、当該受益者の譲渡の対象とする受益権が記載または記録されている振替口座簿にかかる振替機関等と譲受人の振替先口座を開設した振替機関等が異なる場合等において、委託会社が必要と認めるときまたはやむを得ない事情があると判断したときは、振替停止日や振替停止期間を設けることができます。

## (ロ) 受益権の譲渡制限および譲渡の対抗要件

譲渡制限はありません。ただし、受益権の譲渡は、振替口座簿への記載または記録によらなければ、委託会社および受託会社に対抗することができません。

## ホ 償還金

償還金は、原則として、償還日において振替機関等の振替口座簿に記載または記録されている受益者に支払います。

## ヘ 質権口記載または記録の受益権の取扱いについて

振替機関等の振替口座簿の質権口に記載または記録されている受益権にかかる収益分配金の支払い、一部解約の実行の請求の受付け、一部解約金および償還金の支払い等については、約款の規定によるほか、民法その他の法令等に従って取り扱われます。



## 第三部【委託会社等の情報】

### 第1【委託会社等の概況】

#### 1【委託会社等の概況】

##### イ 資本金の額および株式数

	平成25年1月31日現在
資本金の額	2,000百万円
会社が発行する株式の総数	60,000株
発行済株式総数	17,640株

##### ロ 最近5年間における資本金の額の増減

該当ありません。

##### ハ 会社の機構

委託会社の取締役は7名以内とし、株主総会で選任されます。取締役の選任決議は、議決権を行使することができる株主の議決権の3分の1以上を有する株主が出席し、その議決権の過半数をもって行い、累積投票によらないものとし、

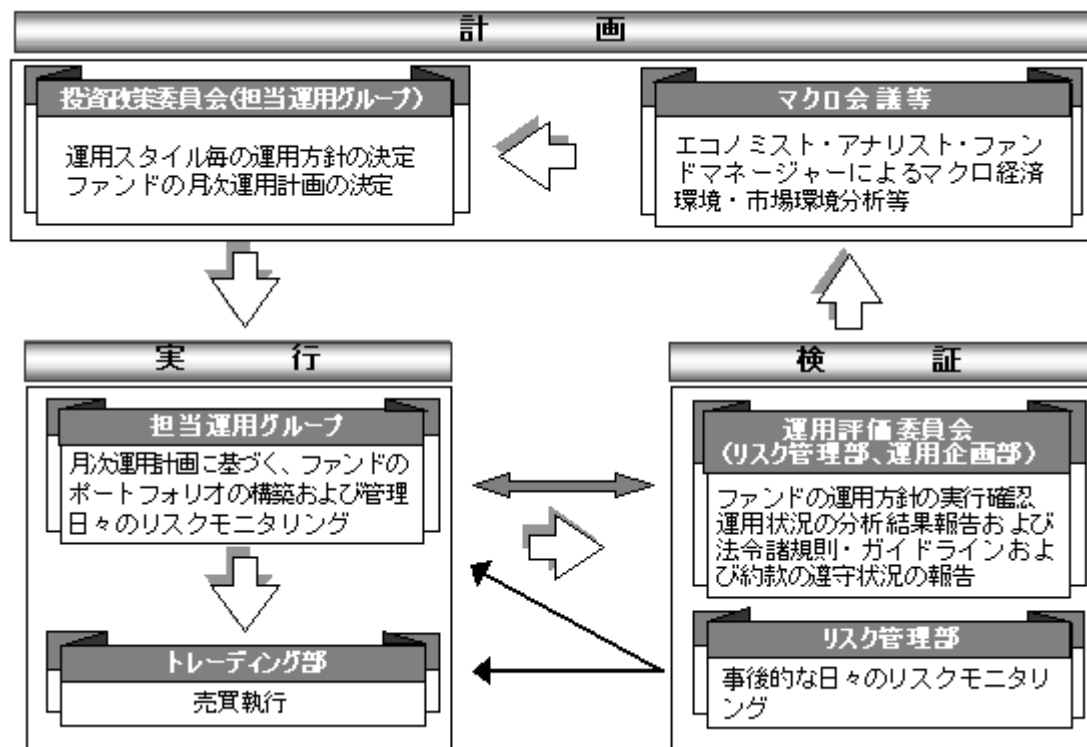
取締役の任期は、選任後1年以内に終了する事業年度のうち最終のものに関する定時株主総会の終結の時までとし、補欠または増員によって選任された取締役の任期は、他の現任取締役の任期の満了する時までとします。

委託会社の業務上重要な事項は、取締役会の決議により決定します。

取締役会は、取締役会の決議によって、代表取締役を若干名を選定します。

また、取締役会の決議によって、取締役社長を1名選定し、必要に応じて取締役会長1名のほか、取締役副社長、専務取締役、常務取締役を若干名選定することができます。

##### ニ 投資信託の運用の流れ



## 2【事業の内容及び営業の概況】

「投資信託及び投資法人に関する法律」に定める投資信託委託会社である委託会社は、証券投資信託の設定を行うとともに「金融商品取引法」に定める金融商品取引業者としてその運用（投資運用業）を行っています。また「金融商品取引法」に定める投資助言業務を行っています。

平成25年1月31日現在、三井住友アセットマネジメント株式会社が運用を行っている投資信託（親投資信託は除きます）は、以下の通りです。

（平成25年1月31日現在、単位：百万円）

		本数	純資産総額
株式投資信託	単位型	20 ( 4 )	31,859 ( 18,420 )
	追加型	320 ( 138 )	5,069,835 ( 3,328,831 )
	計	340 ( 142 )	5,101,694 ( 3,347,251 )
公社債投資信託	単位型	0 ( 0 )	0 ( 0 )
	追加型	0 ( 0 )	0 ( 0 )
	計	0 ( 0 )	0 ( 0 )
合計		340 ( 142 )	5,101,694 ( 3,347,251 )

( ) 内は、私募投資信託分であり、内書き表記しております。

（ご参考）

平成25年1月31日現在、トヨタアセットマネジメント株式会社が運用を行っている投資信託（親投資信託は除きます）は、以下の通りです。

（平成25年1月31日現在、単位：百万円）

		本数	純資産総額
株式投資信託	単位型	1 ( 1 )	10,329 ( 10,329 )
	追加型	31 ( 14 )	278,047 ( 111,111 )
	計	32 ( 15 )	288,376 ( 121,440 )
公社債投資信託	単位型	0 ( 0 )	0 ( 0 )
	追加型	4 ( 1 )	242,084 ( 158,839 )
	計	4 ( 1 )	242,084 ( 158,839 )
合計		36 ( 16 )	530,460 ( 280,279 )

( ) 内は、私募投資信託分であり、内書き表記しております。

### 3【委託会社等の経理状況】

1 当社の財務諸表は、「財務諸表等の用語、様式及び作成方法に関する規則」（昭和38年大蔵省令第59号。以下「財務諸表等規則」という。）並びに同規則第2条の規定により、「金融商品取引業等に関する内閣府令」（平成19年内閣府令第52号）に基づいて作成しております。

また、当社の中間財務諸表は、「中間財務諸表等の用語、様式及び作成方法に関する規則」（昭和52年大蔵省令第38号）並びに同規則第38条及び第57条の規定により、「金融商品取引業等に関する内閣府令」（平成19年内閣府令第52号）に基づいて作成しております。

2 当社は、第26期（平成22年4月1日から平成23年3月31日まで）及び第27期（平成23年4月1日から平成24年3月31日まで）の財務諸表については、金融商品取引法第193条の2第1項の規定に基づき、有限責任 あずさ監査法人の監査を受けており、第28期中間会計期間（平成24年4月1日から平成24年9月30日まで）の中間財務諸表については、金融商品取引法第193条の2第1項の規定に基づき、有限責任 あずさ監査法人の中間監査を受けております。

## （１）【貸借対照表】

（単位：千円）

		第 26 期 （平成23年 3月31日）	第 27 期 （平成24年 3月31日）
（資産の部）			
流動資産			
現金及び預金	2	17,127,600	15,970,870
有価証券		3,999,722	3,999,305
前払費用		264,910	259,411
未収入金		607,623	32,426
未収委託者報酬		3,712,698	3,392,765
未収運用受託報酬		326,523	305,910
未収投資助言報酬	2	412,606	452,618
未収収益		27,051	14,092
繰延税金資産		241,975	155,946
その他の流動資産		1,299	9,011
流動資産計		26,722,012	24,592,358
固定資産			
有形固定資産	1		
建物		148,698	130,525
器具備品		232,209	201,264
有形固定資産合計		380,907	331,789
無形固定資産	1		
ソフトウェア		-	241,251
ソフトウェア仮勘定		-	32,852
電話加入権		138	126
商標権		4,216	2,271
無形固定資産合計		4,354	276,502
投資その他の資産			
投資有価証券		4,980,828	6,720,330
関係会社株式		234,921	234,921
長期差入保証金		681,432	681,196
長期前払費用		10,561	16,958
会員権		20,113	9,480
繰延税金資産		606,449	589,332
投資その他の資産合計		6,534,307	8,252,219
固定資産計		6,919,569	8,860,511
資産合計		33,641,581	33,452,870

	第 26 期 (平成23年3月31日)	第 27 期 (平成24年3月31日)
(負債の部)		
流動負債		
預り金	47,190	47,840
未払金		
未払収益分配金	681	403
未払償還金	21,638	106,771
未払手数料	2 1,971,626	1,893,658
その他未払金	64,551	86,141
未払費用	824,240	930,998
未払消費税等	126,666	35,683
未払法人税等	1,004,164	264,114
賞与引当金	327,914	279,981
その他の流動負債	-	10
流動負債計	4,388,674	3,645,603
固定負債		
退職給付引当金	1,310,821	1,489,315
固定負債計	1,310,821	1,489,315
負債合計	5,699,496	5,134,919
(純資産の部)		
株主資本		
資本金	2,000,000	2,000,000
資本剰余金		
資本準備金	8,628,984	8,628,984
資本剰余金合計	8,628,984	8,628,984
利益剰余金		
利益準備金	284,245	284,245
その他利益剰余金		
配当準備積立金	60,000	60,000
別途積立金	1,476,959	1,476,959
繰越利益剰余金	15,381,398	15,791,435
利益剰余金合計	17,202,602	17,612,639
株主資本計	27,831,586	28,241,623
評価・換算差額等		
その他有価証券評価差額金	110,498	76,327
評価・換算差額等計	110,498	76,327
純資産合計	27,942,085	28,317,951
負債・純資産合計	33,641,581	33,452,870

## （２）【損益計算書】

（単位：千円）

	第 26 期 （自 平成22年 4月 1日 至 平成23年 3月31日）	第 27 期 （自 平成23年 4月 1日 至 平成24年 3月31日）
営業収益		
委託者報酬	27,350,519	25,467,198
運用受託報酬	2,113,027	2,001,039
投資助言報酬	1,828,087	1,743,437
その他営業収益		
情報提供コンサルタント業務報酬	5,000	5,000
投資法人運用受託報酬	35,635	31,647
サービス支援手数料	234,885	99,134
その他	26,930	48,776
営業収益計	31,594,086	29,396,234
営業費用		
支払手数料	14,161,927	13,259,090
広告宣伝費	482,728	475,028
公告費	4,634	4,092
調査費		
調査費	537,254	503,839
委託調査費	2,115,042	2,285,064
営業雑経費		
通信費	34,433	35,155
印刷費	266,803	199,733
協会費	23,235	28,233
諸会費	11,346	12,025
情報機器関連費	2,066,205	1,855,475
販売促進費	27,670	28,021
その他	79,571	123,714
営業費用計	19,810,852	18,809,475
一般管理費		
給料		
役員報酬	155,867	154,738
給料・手当	4,342,937	4,427,312
賞与	983,434	937,970
賞与引当金繰入額	327,914	279,981
交際費	21,460	20,938
寄付金	31	10,026
事務委託費	220,738	245,311
旅費交通費	219,278	230,691
租税公課	87,674	80,136
不動産賃借料	677,468	683,098
退職給付費用	199,545	205,957
固定資産減価償却費	100,356	170,410
諸経費	250,817	268,760
一般管理費計	7,587,526	7,715,334

営業利益		4,195,707	2,871,423
営業外収益			
受取配当金		34,115	29,042
有価証券利息		3,603	3,731
受取利息	1	7,877	5,916
為替差益		4,753	-
時効成立分配金・償還金		3,076	3,563
原稿・講演料		3,485	2,745
還付加算金		1,645	-
雑収入		7,033	5,096
営業外収益計		65,590	50,095
営業外費用			
為替差損		-	15,834
時効成立後支払分配金・償還金		659	-
営業外費用計		659	15,834
経常利益		4,260,638	2,905,684
特別利益			
投資有価証券償還益		7	-
投資有価証券売却益		71,400	13,806
受取和解金		-	108,451
特別利益計		71,407	122,258
特別損失			
固定資産除却損	2	17,318	12,873
投資有価証券償還損		2,679	3,180
投資有価証券評価損		-	301
投資有価証券売却損		20,822	6,578
関係会社株式評価損		1,256	-
ゴルフ会員権評価損		-	10,633
特別損失計		42,077	33,566
税引前当期純利益		4,289,968	2,994,376
法人税、住民税及び事業税		1,852,053	1,195,768
法人税等調整額		93,549	136,130
法人税等合計		1,758,503	1,331,898
当期純利益		2,531,465	1,662,477

## （３）【株主資本等変動計算書】

（単位：千円）

	第 26 期 （自 平成22年 4月 1日 至 平成23年 3月31日）	第 27 期 （自 平成23年 4月 1日 至 平成24年 3月31日）
株主資本		
資本金		
当期首残高	2,000,000	2,000,000
当期末残高	2,000,000	2,000,000
資本剰余金		
資本準備金		
当期首残高	8,628,984	8,628,984
当期末残高	8,628,984	8,628,984
資本剰余金合計		
当期首残高	8,628,984	8,628,984
当期末残高	8,628,984	8,628,984
利益剰余金		
利益準備金		
当期首残高	284,245	284,245
当期末残高	284,245	284,245
その他利益剰余金		
配当準備積立金		
当期首残高	60,000	60,000
当期末残高	60,000	60,000
別途積立金		
当期首残高	1,476,959	1,476,959
当期末残高	1,476,959	1,476,959
繰越利益剰余金		
当期首残高	14,172,932	15,381,398
当期変動額		
剰余金の配当	1,323,000	1,252,440
当期純利益	2,531,465	1,662,477
当期変動額合計	1,208,465	410,037
当期末残高	15,381,398	15,791,435
利益剰余金合計		
当期首残高	15,994,137	17,202,602
当期変動額		
剰余金の配当	1,323,000	1,252,440
当期純利益	2,531,465	1,662,477
当期変動額合計	1,208,465	410,037
当期末残高	17,202,602	17,612,639
株主資本合計		
当期首残高	26,623,121	27,831,586
当期変動額		
剰余金の配当	1,323,000	1,252,440
当期純利益	2,531,465	1,662,477



当期変動額合計	1,208,465	410,037
当期末残高	27,831,586	28,241,623
評価・換算差額等		
その他有価証券評価差額金		
当期首残高	82,556	110,498
当期変動額		
株主資本以外の項目の当期変動額（純額）	27,941	34,170
当期変動額合計	27,941	34,170
当期末残高	110,498	76,327
評価・換算差額合計		
当期首残高	82,556	110,498
当期変動額		
株主資本以外の項目の当期変動額（純額）	27,941	34,170
当期変動額合計	27,941	34,170
当期末残高	110,498	76,327
純資産合計		
当期首残高	26,705,677	27,942,085
当期変動額		
剰余金の配当	1,323,000	1,252,440
当期純利益	2,531,465	1,662,477
株主資本以外の項目の当期変動額（純額）	27,941	34,170
当期変動額合計	1,236,407	375,866
当期末残高	27,942,085	28,317,951

## 重要な会計方針

### 1. 有価証券の評価基準及び評価方法

#### (1) 満期保有目的の債券

償却原価法

#### (2) 子会社株式及び関連会社株式

移動平均法による原価法

#### (3) その他有価証券

時価のあるもの

決算日の市場価格等に基づく時価法

（評価差額は全部純資産直入法により処理し、売却原価は移動平均法により算定）

時価のないもの

移動平均法による原価法

### 2. 固定資産の減価償却の方法

#### (1) 有形固定資産

定率法によっております。但し、建物(建物附属設備を除く)については、定額法によっております。

なお、主な耐用年数は以下のとおりであります。

建物 3～50年

器具備品 3～20年

#### (2) 無形固定資産

定額法によっております。

なお、ソフトウェア（自社利用分）については、社内における利用可能期間（5年）に基づく定額法によっております。

### 3. 引当金の計上基準

#### (1) 賞与引当金

従業員賞与の支給に充てるため、将来の支給見込額のうち当事業年度の負担額を計上しております。

#### (2) 退職給付引当金

従業員の退職金支給に備えるため、当事業年度末における退職給付債務に基づき計上しております。

過去勤務債務については、その発生時において一時に費用処理しております。

数理計算上の差異については、その発生時において一時に費用処理しております。

### 4. その他財務諸表作成のための基本となる重要な事項

#### 消費税等の会計処理

消費税等の会計処理は税抜方式によっております。

## 追加情報

当事業年度の期首以後に行われる会計上の変更及び過去の誤謬の訂正から、「会計上の変更及び誤謬の訂正に関する会計基準」（企業会計基準第24号 平成21年12月4日）及び「会計上の変更及び誤謬の訂正に関する会計基準の適用指針」（企業会計基準適用指針第24号 平成21年12月4日）を適用しております。

## 注 記 事 項

## (貸借対照表関係)

第26期 (平成23年3月31日)	第27期 (平成24年3月31日)
<p>1 有形固定資産の減価償却累計額</p> <p>建 物 191,415千円</p> <p>器具備品 774,482千円</p> <p>無形固定資産の減価償却累計額</p> <p>電話加入権 95千円</p> <p>商標権 15,226千円</p>	<p>1 有形固定資産の減価償却累計額</p> <p>建 物 210,710千円</p> <p>器具備品 624,552千円</p> <p>無形固定資産の減価償却累計額</p> <p>ソフトウェア 127,910千円</p> <p>電話加入権 107千円</p> <p>商標権 17,170千円</p>
<p>2 関係会社に対する債権債務</p> <p>現金及び預金 11,201,422千円</p> <p>未収投資助言報酬 293,061千円</p> <p>未払手数料 469,104千円</p>	<p>2 関係会社に対する債権債務</p> <p>現金及び預金 10,360,214千円</p> <p>未収投資助言報酬 283,244千円</p> <p>未払手数料 436,830千円</p>
<p>3 当社は、運転資金の効率的な調達を行うため取引銀行1行と当座貸越契約を締結しております。</p> <p>当事業年度末における当座貸越契約に係る借入金未実行残高等は次のとおりであります。</p> <p>当座貸越極度額の総額 10,000,000千円</p> <p>借入実行残高 - 千円</p> <p>差引額 10,000,000千円</p>	<p>3 当社は、運転資金の効率的な調達を行うため取引銀行1行と当座貸越契約を締結しております。</p> <p>当事業年度末における当座貸越契約に係る借入金未実行残高等は次のとおりであります。</p> <p>当座貸越極度額の総額 10,000,000千円</p> <p>借入実行残高 - 千円</p> <p>差引額 10,000,000千円</p>
<p>4 当社は、子会社であるSumitomo Mitsui Asset Management(New York)Inc.における賃貸借契約に係る賃借料に対し、平成27年6月までの賃借料総額74,617千円の支払保証を行っております。</p>	<p>4 当社は、子会社であるSumitomo Mitsui Asset Management(New York)Inc.における賃貸借契約に係る賃借料に対し、平成27年6月までの賃借料総額56,653千円の支払保証を行っております。</p>

## (損益計算書関係)

第26期 (自平成22年4月1日 至平成23年3月31日)	第27期 (自平成23年4月1日 至平成24年3月31日)
<p>1 関係会社との取引に係るもの</p> <p>受取利息 3,867千円</p>	<p>1 関係会社との取引に係るもの</p> <p>受取利息 2,455千円</p>
<p>2 固定資産除却損は、建物9,847千円、器具備品7,471千円であります。</p>	<p>2 固定資産除却損は、器具備品12,873千円でありませす。</p>

(株主資本等変動計算書関係)

第26期(自 平成22年4月1日 至 平成23年3月31日)

## 1. 発行済株式数に関する事項

	当期首株式数	当期増加株式数	当期減少株式数	当期末株式数
普通株式	17,640株	-	-	17,640株

## 2. 剰余金の配当に関する事項

## (1) 配当金支払額等

決議	株式の種類	配当金の総額 (千円)	一株当たり 配当額(円)	基準日	効力発生日
平成22年6月24日 定時株主総会	普通株式	1,323,000	75,000	平成22年 3月31日	平成22年 6月25日

## (2) 基準日が当事業年度に属する配当のうち、配当の効力発生が翌事業年度になるもの

平成23年6月24日開催の第26回定時株主総会において次の通り付議いたします。

決議	株式の種類	配当の原資	配当金の総額 (千円)	一株当たり 配当額(円)	基準日	効力発生日
平成23年6月24日 定時株主総会	普通株式	利益剰余金	1,252,440	71,000	平成23年 3月31日	平成23年 6月27日

第27期(自 平成23年4月1日 至 平成24年3月31日)

## 1. 発行済株式数に関する事項

	当期首株式数	当期増加株式数	当期減少株式数	当期末株式数
普通株式	17,640株	-	-	17,640株

## 2. 剰余金の配当に関する事項

## (1) 配当金支払額等

決議	株式の種類	配当金の総額 (千円)	一株当たり 配当額(円)	基準日	効力発生日
平成23年6月24日 定時株主総会	普通株式	1,252,440	71,000	平成23年 3月31日	平成23年 6月27日

## (2) 基準日が当事業年度に属する配当のうち、配当の効力発生が翌事業年度になるもの

平成24年6月25日開催の第27回定時株主総会において次の通り付議いたします。

決議	株式の種類	配当の原資	配当金の総額 (千円)	一株当たり 配当額(円)	基準日	効力発生日
平成24年6月25日 定時株主総会	普通株式	利益剰余金	829,080	47,000	平成24年 3月31日	平成24年 6月26日

## (リース取引関係)

第26期 (自平成22年4月1日 至平成23年3月31日)	第27期 (自平成23年4月1日 至平成24年3月31日)
1.オペレーティング・リース取引 (借主側) 未経過リース料(解約不能のもの)(単位:千円) 1年以内 672,700 1年超 958,593 合計 1,631,293	1.オペレーティング・リース取引 (借主側) 未経過リース料(解約不能のもの)(単位:千円) 1年以内 672,641 1年超 286,301 合計 958,942

## (金融商品関係)

## 1.金融商品の状況に関する事項

## (1)金融商品に対する取組方針

当社は、投資運用業及び投資助言業などの金融サービス事業を行っています。そのため、資金運用については、短期的で安全性の高い金融資産に限定し、財務体質の健全性、安全性、流動性の確保を第一とし、顧客利益に反しない運用を行っています。また、資金調達及びデリバティブ取引は行っていません。

## (2)金融商品の内容及びそのリスク

営業債権である未収運用受託報酬及び未収投資助言報酬は、顧客の信用リスクに晒されています。未収委託者報酬は、信託財産中から支弁されるものであり、信託財産については受託者である信託銀行において分別管理されているため、リスクは僅少となっています。

有価証券及び投資有価証券については、主に満期保有目的の債券及び事業推進目的のために保有する当社が設定する投資信託等であり、市場価格の変動リスク及び発行体の信用リスクに晒されています。関係会社株式については、全額出資の海外子会社の株式であり、発行体の信用リスクに晒されています。また、長期差入保証金は、建物等の賃借契約に関連する敷金等であり、差入先の信用リスクに晒されています。

営業債務である未払手数料は、すべて1年以内の支払期日であります。

## (3)金融商品に係るリスク管理体制

## 信用リスクの管理

当社は、資産の自己査定及び償却・引当規程に従い、営業債権について、取引先毎の期日管理及び残高管理を行うとともに、その状況について取締役会に報告しています。

満期保有目的の債券は、余資運用規則に基づき、短期の国債のみを対象としているため、信用リスクは僅少であります。

有価証券、投資有価証券及び子会社株式は発行体の信用リスクについて、資産の自己査定及び償却・引当規程に従い、定期的に管理を行い、その状況について取締役会に報告しています。

長期差入保証金についても、差入先の信用リスクについて、資産の自己査定及び償却・引当規程に従い、定期的に管理を行い、その状況について取締役会に報告しています。

## 市場リスクの管理

有価証券及び投資有価証券については、自己勘定資産の運用・管理に関する規程に従い、各所管部においては所管する有価証券について管理を、総務人事部においては総合的なリスク管理を行い、定期的に時価を把握しています。また、資産の自己査定及び償却・引当規程に従い、その状況について取締役会に報告しています。

なお、事業推進目的のために保有する当社が設定する投資信託等については、純資産額に対する保有制限を設けており、また、自社設定投信等の取得・処分に関する規則に従い、定期的に取締役会において報告し、投資家の資金性格、金額、および投資家数等の状況から検討した結果、目的が達成されたと判断した場合には速やかに処分することとしています。

## (4)金融商品の時価等に関する事項についての補足説明

金融商品の時価には、市場価格及び業界団体が公表する売買参考統計値等に基づく価額のほか、これらの価額がない場合には合理的に算定された価額が含まれています。当該価額の算定においては一定の前提条件を採用しているため、異なる前提条件等によった場合、当該価額が異なることがあります。

## 2. 金融商品の時価等に関する事項

第26期(自 平成22年4月1日 至 平成23年3月31日)

平成23年3月31日における貸借対照表計上額、時価及びこれらの差額については、次のとおりです。なお、時価を把握することが極めて困難と認められるものは、次表には含まれていません（（注2）参照）。

(単位：千円)

	貸借対照表計上額	時価	差額
(1)現金及び預金	17,127,600	17,127,600	-
(2)未収委託者報酬	3,712,698	3,712,698	-
(3)未収運用受託報酬	326,523	326,523	-
(4)未収投資助言報酬	412,606	412,606	-
(5)有価証券及び投資有価証券			
満期保有目的の債券	3,999,722	3,999,600	122
その他有価証券	4,932,087	4,932,087	-
(6)長期差入保証金	681,432	681,432	-
資産計	31,192,671	31,192,549	122
(1)未払金			
未払手数料	1,971,626	1,971,626	-
負債計	1,971,626	1,971,626	-

(注1)金融商品の時価の算定方法並びに有価証券に関する事項

資 産

(1)現金及び預金、(2)未収委託者報酬、(3)未収運用受託報酬及び(4)未収投資助言報酬

これらは短期間で決済されるため、時価は帳簿価額にほぼ等しいことから、当該帳簿価額によっています。

(5)有価証券及び投資有価証券

これらの時価について、債券については業界団体が公表する売買参考統計値等によって、投資信託等については取引所の価格、取引金融機関から提示された価格及び公表されている基準価格によっております。

また、保有目的ごとの有価証券に関する注記事項については、「有価証券関係」注記を参照ください。

(6)長期差入保証金

これらの時価については、敷金の性質及び賃貸借契約の期間から帳簿価額にほぼ等しいことから、当該帳簿価額によっています。

負債

## (1)未払金

未払手数料

これらは短期間で決済されるため、時価は帳簿価額にほぼ等しいことから、当該帳簿価額によっています。

(注2)時価を把握することが極めて困難と認められる金融商品

(単位：千円)

	貸借対照表計上額
その他有価証券	
非上場株式	298
投資証券	48,443
合計	48,741
子会社株式	
非上場株式	234,921
合計	234,921

その他有価証券については、市場価格がなく、時価を把握することが極めて困難と認められるものであり、「(5) その他有価証券」には含めておりません。

子会社株式については、市場価格がなく、時価を把握することが極めて困難と認められるものであることから、時価開示の対象とはしておりません。また、上記の表中にある「貸借対照表計上額」は、減損処理後の帳簿価額です。当事業年度における減損処理額は、1,256千円です。

(注3)金銭債権及び満期がある有価証券の決算日後の償還予定額

(単位：千円)

区分	1年以内	1年超5年以内	5年超10年以内	10年超
現金及び預金	17,127,600	-	-	-
未収委託者報酬	3,712,698	-	-	-
未収運用受託報酬	326,523	-	-	-
未収投資助言報酬	412,606	-	-	-
有価証券及び投資有価証券				
満期保有目的の債券	4,000,000	-	-	-
その他有価証券のうち				
満期があるもの	-	-	-	-
長期差入保証金	13,841	667,590	-	-
合計	25,593,271	667,590	-	-

第27期(自 平成23年4月1日 至 平成24年3月31日)

平成24年3月31日における貸借対照表計上額、時価及びこれらの差額については、次のとおりです。なお、時価を把握することが極めて困難と認められるものは、次表には含まれていません（（注2）参照）。

(単位：千円)

	貸借対照表計上額	時価	差額
(1)現金及び預金	15,970,870	15,970,870	-
(2)未収委託者報酬	3,392,765	3,392,765	-
(3)未収運用受託報酬	305,910	305,910	-
(4)未収投資助言報酬	452,618	452,618	-
(5)有価証券及び投資有価証券			
満期保有目的の債券	3,999,305	3,999,200	105
その他有価証券	6,671,589	6,671,589	-
(6)長期差入保証金	681,196	681,196	-
資産計	31,474,256	31,474,150	105
(1)未払金			
未払手数料	1,893,658	1,893,658	-
負債計	1,893,658	1,893,658	-

(注1)金融商品の時価の算定方法並びに有価証券に関する事項

#### 資産

(1)現金及び預金、(2)未収委託者報酬、(3)未収運用受託報酬及び(4)未収投資助言報酬

これらは短期間で決済されるため、時価は帳簿価額にほぼ等しいことから、当該帳簿価額によっています。

(5)有価証券及び投資有価証券

これらの時価について、債券については業界団体が公表する売買参考統計値等によって、投資信託等については取引所の価格、取引金融機関から提示された価格及び公表されている基準価格によっております。

また、保有目的ごとの有価証券に関する注記事項については、「有価証券関係」注記を参照ください。

(6)長期差入保証金

これらの時価については、敷金の性質及び賃貸借契約の期間から帳簿価額にほぼ等しいことから、当該帳簿価額によっています。



負債

## (1)未払金

未払手数料

これらは短期間で決済されるため、時価は帳簿価額にほぼ等しいことから、当該帳簿価額によっています。

(注2)時価を把握することが極めて困難と認められる金融商品

(単位：千円)

	貸借対照表計上額
その他有価証券	
非上場株式	298
投資証券	48,443
合計	48,741
子会社株式	
非上場株式	234,921
合計	234,921

その他有価証券については、市場価格がなく、時価を把握することが極めて困難と認められるものであり、「(5) その他有価証券」には含めておりません。

子会社株式については、市場価格がなく、時価を把握することが極めて困難と認められるものであることから、時価開示の対象とはしておりません。

(注3)金銭債権及び満期がある有価証券の決算日後の償還予定額

(単位：千円)

区分	1年以内	1年超5年以内	5年超10年以内	10年超
現金及び預金	15,970,870	-	-	-
未収委託者報酬	3,392,765	-	-	-
未収運用受託報酬	305,910	-	-	-
未収投資助言報酬	452,618	-	-	-
有価証券及び投資有価証券				
満期保有目的の債券	4,000,000	-	-	-
その他有価証券のうち				
満期があるもの	-	-	-	-
長期差入保証金	13,877	667,318	-	-
合計	24,136,043	667,318	-	-

(有価証券関係)

第26期(平成23年3月31日)

## 1.満期保有目的の債券

(単位：千円)

区分	貸借対照表計上額	時価	差額
(1)貸借対照表日の時価が貸借対照表計上額を超えるもの	-	-	-
小計	-	-	-
(2)貸借対照表日の時価が貸借対照表計上額を超えないもの	3,999,722	3,999,600	122
小計	3,999,722	3,999,600	122
合計	3,999,722	3,999,600	122

## 2.子会社株式及び関連会社株式

子会社株式及び関連会社株式（貸借対照表計上額 関係会社株式234,921千円）は、市場価格がなく、時価を把握することが極めて困難と認められることから、記載しておりません。また、上記「貸借対照表計上額」は、減損処理後の帳簿価額です。当事業年度における減損処理額は、1,256千円です。

## 3.その他有価証券

(単位：千円)

区分	貸借対照表計上額	取得原価	差額
(1)貸借対照表計上額が取得原価を超えるもの 投資信託等	3,047,395	2,801,036	246,358
小計	3,047,395	2,801,036	246,358
(2)貸借対照表計上額が取得原価を超えないもの 投資信託等	1,884,692	1,950,168	65,476
小計	1,884,692	1,950,168	65,476
合計	4,932,087	4,751,205	180,882

(注)非上場株式等（貸借対照表計上額 48,741千円）については、市場価格がなく、時価を把握することが極めて困難と認められることから、記載しておりません。

## 4.当事業年度中に売却したその他有価証券

(単位：千円)

売却額	売却益の合計額	売却損の合計額
4,845,387	71,400	20,822

第27期(平成24年3月31日)

## 1.満期保有目的の債券

(単位：千円)

区分	貸借対照表計上額	時価	差額
(1)貸借対照表日の時価が貸借対照表計上額を超えるもの	-	-	-
小計	-	-	-
(2)貸借対照表日の時価が貸借対照表計上額を超えないもの	3,999,305	3,999,200	105
小計	3,999,305	3,999,200	105
合計	3,999,305	3,999,200	105

## 2.子会社株式及び関連会社株式

子会社株式及び関連会社株式（貸借対照表計上額 関係会社株式234,921千円）は、市場価格がなく、時価を把握することが極めて困難と認められることから、記載しておりません。

## 3.その他有価証券

(単位：千円)

区分	貸借対照表計上額	取得原価	差額
(1)貸借対照表計上額が取得原価を超えるもの 投資信託等	4,635,097	4,387,713	247,384
小計	4,635,097	4,387,713	247,384
(2)貸借対照表計上額が取得原価を超えないもの 投資信託等	2,036,491	2,170,148	133,657
小計	2,036,491	2,170,148	133,657
合計	6,671,589	6,557,862	113,727

(注)非上場株式等（貸借対照表計上額 48,741千円）については、市場価格がなく、時価を把握することが極めて困難と認められることから、記載しておりません。また、上記「貸借対照表計上額」は、減損処理後の帳簿価額です。当事業年度における減損処理額は、301千円です。

## 4.当事業年度中に売却したその他有価証券

(単位：千円)

売却額	売却益の合計額	売却損の合計額
1,012,727	13,806	6,578

(デリバティブ取引関係)

当社は、デリバティブ取引を全く行っておりませんので、該当事項はありません。

(退職給付関係)

第26期 (自平成22年4月1日 至平成23年3月31日)	第27期 (自平成23年4月1日 至平成24年3月31日)																				
<p>1. 採用している退職給付制度の概要 当社は、確定給付型の制度として、退職一時金制度を設けております。</p>	<p>1. 採用している退職給付制度の概要 当社は、確定給付型の制度として、退職一時金制度を設けております。</p>																				
<p>2. 退職給付債務の額 (単位：千円)</p> <table style="width: 100%; border-collapse: collapse;"> <tr> <td style="width: 80%;">退職給付債務</td> <td style="text-align: right;">1,310,821</td> </tr> <tr> <td>退職給付引当金</td> <td style="text-align: right;"><u>1,310,821</u></td> </tr> </table>	退職給付債務	1,310,821	退職給付引当金	<u>1,310,821</u>	<p>2. 退職給付債務の額 (単位：千円)</p> <table style="width: 100%; border-collapse: collapse;"> <tr> <td style="width: 80%;">退職給付債務</td> <td style="text-align: right;">1,489,315</td> </tr> <tr> <td>退職給付引当金</td> <td style="text-align: right;"><u>1,489,315</u></td> </tr> </table>	退職給付債務	1,489,315	退職給付引当金	<u>1,489,315</u>												
退職給付債務	1,310,821																				
退職給付引当金	<u>1,310,821</u>																				
退職給付債務	1,489,315																				
退職給付引当金	<u>1,489,315</u>																				
<p>3. 退職給付費用の額 (単位：千円)</p> <table style="width: 100%; border-collapse: collapse;"> <tr> <td style="width: 80%;">勤務費用</td> <td style="text-align: right;">160,751</td> </tr> <tr> <td>利息費用</td> <td style="text-align: right;">17,066</td> </tr> <tr> <td>数理計算上の差異の費用処理額</td> <td style="text-align: right;">6,439</td> </tr> <tr> <td>その他</td> <td style="text-align: right;">15,287</td> </tr> <tr> <td>退職給付費用</td> <td style="text-align: right;"><u>199,545</u></td> </tr> </table> <p>(注)その他は、その他の関係会社からの出向者の年金掛金負担分と退職給付引当額相当額負担分になります。</p>	勤務費用	160,751	利息費用	17,066	数理計算上の差異の費用処理額	6,439	その他	15,287	退職給付費用	<u>199,545</u>	<p>3. 退職給付費用の額 (単位：千円)</p> <table style="width: 100%; border-collapse: collapse;"> <tr> <td style="width: 80%;">勤務費用</td> <td style="text-align: right;">167,222</td> </tr> <tr> <td>利息費用</td> <td style="text-align: right;">19,662</td> </tr> <tr> <td>数理計算上の差異の費用処理額</td> <td style="text-align: right;">5,053</td> </tr> <tr> <td>その他</td> <td style="text-align: right;">14,018</td> </tr> <tr> <td>退職給付費用</td> <td style="text-align: right;"><u>205,957</u></td> </tr> </table> <p>(注)その他は、その他の関係会社からの出向者の年金掛金負担分と退職給付引当額相当額負担分になります。</p>	勤務費用	167,222	利息費用	19,662	数理計算上の差異の費用処理額	5,053	その他	14,018	退職給付費用	<u>205,957</u>
勤務費用	160,751																				
利息費用	17,066																				
数理計算上の差異の費用処理額	6,439																				
その他	15,287																				
退職給付費用	<u>199,545</u>																				
勤務費用	167,222																				
利息費用	19,662																				
数理計算上の差異の費用処理額	5,053																				
その他	14,018																				
退職給付費用	<u>205,957</u>																				
<p>4. 退職給付債務等の計算の基礎に関する事項</p> <p>退職給付見込額の期間配分方法 勤務期間を基準とする方法</p> <table style="width: 100%; border-collapse: collapse;"> <tr> <td style="width: 80%;">割引率</td> <td style="text-align: right;">1.5%</td> </tr> </table> <p>過去勤務債務の額の処理年数 1年（発生時において費用処理する方法）</p> <p>数理計算上の差異の処理年数 1年（発生時において費用処理する方法）</p>	割引率	1.5%	<p>4. 退職給付債務等の計算の基礎に関する事項</p> <p>退職給付見込額の期間配分方法 勤務期間を基準とする方法</p> <table style="width: 100%; border-collapse: collapse;"> <tr> <td style="width: 80%;">割引率</td> <td style="text-align: right;">1.5%</td> </tr> </table> <p>過去勤務債務の額の処理年数 1年（発生時において費用処理する方法）</p> <p>数理計算上の差異の処理年数 1年（発生時において費用処理する方法）</p>	割引率	1.5%																
割引率	1.5%																				
割引率	1.5%																				

(税効果会計関係)

第26期 (平成23年3月31日)	第27期 (平成24年3月31日)
1. 繰延税金資産及び繰延税金負債の発生の主な原因別の内訳	1. 繰延税金資産及び繰延税金負債の発生の主な原因別の内訳
(単位：千円)	(単位：千円)
(1) 流動の部	(1) 流動の部
繰延税金資産	繰延税金資産
賞与引当金	賞与引当金
133,428	106,421
未払社会保険料	未払社会保険料
14,807	12,691
未払事業税	未払事業税
83,126	27,381
未払事業所税	未払事業所税
6,378	5,808
その他	その他
4,235	3,644
繰延税金資産計	繰延税金資産計
241,975	155,946
評価性引当額	評価性引当額
-	-
繰延税金資産合計	繰延税金資産合計
241,975	155,946
繰延税金資産の純額	繰延税金資産の純額
241,975	155,946
(2) 固定の部	(2) 固定の部
繰延税金資産	繰延税金資産
退職給付引当金	退職給付引当金
533,373	530,792
ソフトウェア償却	ソフトウェア償却
141,119	95,129
投資有価証券評価損	投資有価証券評価損
71,023	61,204
特定外国子会社留保金額	特定外国子会社留保金額
247,489	222,604
その他	その他
4,925	7,328
繰延税金資産計	繰延税金資産計
997,931	917,059
評価性引当額	評価性引当額
321,097	290,326
繰延税金資産合計	繰延税金資産合計
676,833	626,732
繰延税金負債	繰延税金負債
その他有価証券評価差額金	その他有価証券評価差額金
70,383	37,399
繰延税金負債合計	繰延税金負債合計
70,383	37,399
繰延税金資産の純額	繰延税金資産の純額
606,449	589,332
2. 法定実効税率と税効果会計適用後の法人税等の負担率との差異の原因となった主な項目別の内訳	2. 法定実効税率と税効果会計適用後の法人税等の負担率との差異の原因となった主な項目別の内訳
	(%)
法定実効税率と税効果会計適用後の法人税等の負担率との間の差異が法定実効税率の100分の5以下であるため、記載を省略しております。	法定実効税率
	40.6
	(調整)
	評価性引当額の増減
	1.0
	交際費等永久に損金に算入されない項目
	0.3
	住民税均等割等
	0.2
	外国税額控除
	0.5
	税率変更による期末繰延税金資産の減額修正
	4.5
	その他
	0.2
	税効果会計適用後の法人税等の負担率
	44.4

3. 法定実効税率の変更による繰延税金資産及び繰延税金負債の修正

平成23年12月2日に「経済社会の構造の変化に対応した税制の構築を図るための所得税法等の一部を改正する法律」(平成23年法律第114号)及び「東日本大震災からの復興のための施策を実施するために必要な財源の確保に関する特別措置法」(平成23年法律第117号)が公布され、平成24年4月1日以降開始する事業年度より法人税率が変更されることとなりました。これに伴い、繰延税金資産及び繰延税金負債の計算に使用される法定実効税率は、前事業年度の40.6%から、一時差異等に係る解消時期に応じて以下のとおりとなります。

平成24年4月1日から平成27年3月31日 38.0%

平成27年4月1日以降 35.6%

この税率の変更により繰延税金資産の純額が88,362千円減少し、当事業年度に計上された法人税等調整額の金額が93,662千円、その他有価証券評価差額金が5,299千円、それぞれ増加しております。

(資産除去債務関係)

該当事項はありません。

## (セグメント情報等)

第26期（自 平成22年 4月 1日 至 平成23年 3月31日）

## 1.セグメント情報

当社は、投資運用業及び投資助言業などの金融商品取引業を中心とする営業活動を展開しております。これらの営業活動は、金融その他の役務提供を伴っており、この役務提供と一体となった営業活動を基に収益を得ております。

従って、当社の事業区分は、「投資・金融サービス業」という単一の事業セグメントに属しており、事業の種類別セグメント情報の記載を省略しております。

## 2.関連情報

## (1)製品及びサービスごとの情報

(単位：千円)

	委託者報酬	運用受託報酬	投資助言報酬	その他	合計
外部顧客への売上高	27,350,519	2,113,027	1,828,087	302,451	31,594,086

## (2)地域ごとの情報

## 売上高

本邦の外部顧客への売上高に区分した金額が損益計算書の売上高の90%を超えるため、地域ごとの売上高の記載を省略しております。

## 有形固定資産

本邦に所在している有形固定資産の金額が貸借対照表の有形固定資産の金額の90%を超えるため、地域ごとの有形固定資産の記載を省略しております。

## (3)主要な顧客ごとの情報

外部顧客への売上高のうち、損益計算書の売上高の10%以上を占める相手先がないため、記載はありません。

第27期(自 平成23年 4月 1日 至 平成24年 3月31日)

## 1.セグメント情報

当社は、投資運用業及び投資助言業などの金融商品取引業を中心とする営業活動を展開しております。これらの営業活動は、金融その他の役務提供を伴っており、この役務提供と一体となった営業活動を基に収益を得ております。

従って、当社の事業区分は、「投資・金融サービス業」という単一の事業セグメントに属しており、事業の種類別セグメント情報の記載を省略しております。

## 2.関連情報

## (1)製品及びサービスごとの情報

(単位：千円)

	委託者報酬	運用受託報酬	投資助言報酬	その他	合計
外部顧客への売上高	25,467,198	2,001,039	1,743,437	184,558	29,396,234

## (2)地域ごとの情報

## 売上高

本邦の外部顧客への売上高に区分した金額が損益計算書の売上高の90%を超えるため、地域ごとの売上高の記載を省略しております。

## 有形固定資産

本邦に所在している有形固定資産の金額が貸借対照表の有形固定資産の金額の90%を超えるため、地域ごとの有形固定資産の記載を省略しております。

## (3)主要な顧客ごとの情報

外部顧客への売上高のうち、損益計算書の売上高の10%以上を占める相手先がないため、記載はありません。

## (関連当事者情報)

第26期(自 平成22年4月1日 至 平成23年3月31日)

## 1.親会社及び主要株主（会社等の場合に限る。）等

（単位：千円）

種類	会社等の名称又は氏名	所在地	資本金、出資金又は基金	事業の内容又は職業	議決権等の所有(被所有)割合	関連当事者との関係	取引の内容	取引金額	科目	期末残高
その他の関係会社	住友生命保険(相)	大阪府大阪市中央区	210,000,000	生命保険業	(被所有)% 直接 40	当社の主要顧客	投資助言報酬	1,130,782	未収投資助言報酬	293,061
その他の関係会社	(株)三井住友銀行	東京都千代田区	1,770,996,505	銀行業	(被所有)% 直接 27.5	投信の販売委託 役員の兼任	委託販売手数料	4,558,604	未払手数料	374,320

(注) 1. 上記金額のうち、取引金額には消費税等は含まれておらず、期末残高には消費税等が含まれております。

## 2. 取引条件及び取引条件の決定方針等

(1)投資助言契約の受託については、一般取引条件を勘案した個別契約に基づき決定しております。

(2)投信の販売委託については、一般取引条件を基に、協議の上決定しております。

## 2. その他の関係会社の子会社等

（単位：千円）

種類	会社等の名称又は氏名	所在地	資本金、出資金又は基金	事業の内容又は職業	議決権等の所有(被所有)割合	関連当事者との関係	取引の内容	取引金額	科目	期末残高
その他の関係会社の子会社	日興コーポリアル証券(株)	東京都千代田区	10,000,000	証券業	- %	投信の販売委託	委託販売手数料	2,174,385	未払手数料	110,182

(注) 1. 上記金額のうち、取引金額には消費税等は含まれておらず、期末残高には消費税等が含まれております。

## 2. 取引条件及び取引条件の決定方針等

(1)投信の販売委託については、一般取引条件を基に、協議の上決定しております。



第27期(自平成23年4月1日至平成24年3月31日)

## 1.親会社及び主要株主(会社等の場合に限る。)等

(単位:千円)

種類	会社等の名称又は氏名	所在地	資本金、出資金又は基金	事業の内容又は職業	議決権等の所有(被所有)割合	関連当事者との関係	取引の内容	取引金額	科目	期末残高
その他の関係会社	住友生命保険(相)	大阪府 大阪市 中央区	220,000,000	生命保険業	(被所有) % 直接 40	当社の 主要顧客	投資助言 報酬	1,082,284	未収投資 助言報酬	283,244
その他の関係会社	(株)三井住友銀行	東京都 千代田区	1,770,996,505	銀行業	(被所有) % 直接 27.5	投信の販売委託 役員の兼任	委託販売 手数料	4,294,733	未払手数料	345,061

(注) 1. 上記金額のうち、取引金額には消費税等は含まれておらず、期末残高には消費税等が含まれております。

## 2. 取引条件及び取引条件の決定方針等

- (1) 投資助言契約の受託については、一般取引条件を勘案した個別契約に基づき決定しております。
- (2) 投信の販売委託については、一般取引条件を基に、協議の上決定しております。

## 2. その他の関係会社の子会社等

(単位:千円)

種類	会社等の名称又は氏名	所在地	資本金、出資金又は基金	事業の内容又は職業	議決権等の所有(被所有)割合	関連当事者との関係	取引の内容	取引金額	科目	期末残高
その他の関係会社の子会社	S M B C 日興証券(株)	東京都 千代田区	10,000,000	証券業	- %	投信の 販売委託	委託販売 手数料	1,765,986	未払手数料	264,970

(注) 1. 上記金額のうち、取引金額には消費税等は含まれておらず、期末残高には消費税等が含まれております。

## 2. 取引条件及び取引条件の決定方針等

- (1) 投信の販売委託については、一般取引条件を基に、協議の上決定しております。

## (1株当たり情報)

第26期 (自平成22年4月1日 至平成23年3月31日)	第27期 (自平成23年4月1日 至平成24年3月31日)
1株当たり純資産額 1,584,018円42銭 1株当たり当期純利益 143,507円12銭	1株当たり純資産額 1,605,326円06銭 1株当たり当期純利益 94,244円73銭
なお、潜在株式調整後1株当たり当期純利益金額については、潜在株式が存在しないため記載しておりません。	なお、潜在株式調整後1株当たり当期純利益金額については、潜在株式が存在しないため記載しておりません。
(1株当たり純資産額の算定上の基礎) 貸借対照表の純資産の部の合計額 27,942,085千円 普通株式に係る純資産額 27,942,085千円 普通株式の発行済株式数 17,640株 1株当たり純資産額の算定に用いられた普通株式の数 17,640株	(1株当たり純資産額の算定上の基礎) 貸借対照表の純資産の部の合計額 28,317,951千円 普通株式に係る純資産額 28,317,951千円 普通株式の発行済株式数 17,640株 1株当たり純資産額の算定に用いられた普通株式の数 17,640株
(1株当たり当期純利益の算定上の基礎) 損益計算書上の当期純利益 2,531,465千円 普通株式に係る当期純利益 2,531,465千円 普通株主に帰属しない金額の主要な内訳 該当事項はありません。 普通株式の期中平均株式数 17,640株	(1株当たり当期純利益の算定上の基礎) 損益計算書上の当期純利益 1,662,477千円 普通株式に係る当期純利益 1,662,477千円 普通株主に帰属しない金額の主要な内訳 該当事項はありません。 普通株式の期中平均株式数 17,640株

## (重要な後発事象)

該当事項はありません。

[次へ](#)

## 中間財務諸表

## (1)中間貸借対照表

(単位：千円)

		第28期中間会計期間 (平成24年9月30日)
<b>資産の部</b>		
<b>流動資産</b>		
現金及び預金		16,703,596
有価証券		3,999,207
前払費用		257,951
未収委託者報酬		3,221,255
未収運用受託報酬		414,813
未収投資助言報酬		455,610
未収収益		18,523
繰延税金資産		166,931
その他		2,597
流動資産合計		25,240,487
<b>固定資産</b>		
有形固定資産	1	278,883
無形固定資産		387,892
<b>投資その他の資産</b>		
投資有価証券		5,955,910
その他		1,603,125
投資その他の資産合計		7,559,035
固定資産合計		8,225,811
資産合計		33,466,298
<b>負債の部</b>		
<b>流動負債</b>		
預り金		46,700
未払金		1,967,237
未払費用		962,591
未払法人税等		527,043
前受収益		7,481
賞与引当金		264,855
その他	2	80,694
流動負債合計		3,856,605
<b>固定負債</b>		
退職給付引当金		1,583,169
固定負債合計		1,583,169
負債合計		5,439,775
<b>純資産の部</b>		
<b>株主資本</b>		
資本金		2,000,000
資本剰余金		
資本準備金		8,628,984
資本剰余金合計		8,628,984
利益剰余金		
利益準備金		284,245

その他利益剰余金	
配当準備積立金	60,000
別途積立金	1,476,959
繰越利益剰余金	15,729,295
利益剰余金合計	17,550,500
株主資本合計	28,179,484
評価・換算差額等	
その他有価証券評価差額金	152,960
評価・換算差額等合計	152,960
純資産合計	28,026,523
負債純資産合計	33,466,298

## (2) 中間損益計算書

(単位：千円)

		第28期中間会計期間 (自 平成24年4月1日 至 平成24年9月30日)
営業収益		
委託者報酬		12,101,664
運用受託報酬		947,312
投資助言報酬		834,061
その他の営業収益		62,525
営業収益計		13,945,563
営業費用		8,998,609
一般管理費	1	3,693,404
営業利益		1,253,548
営業外収益	2	24,695
営業外費用	3	5,196
経常利益		1,273,048
特別利益		336
特別損失	4	57,288
税引前中間純利益		1,216,096
法人税、住民税及び事業税		497,151
法人税等調整額		47,995
法人税等合計		449,155
中間純利益		766,940

## (3) 中間株主資本等変動計算書

(単位：千円)

		第28期中間会計期間 (自 平成24年4月1日 至 平成24年9月30日)

株主資本	
資本金	
当期首残高	2,000,000
当中間期末残高	2,000,000
資本剰余金	
資本準備金	
当期首残高	8,628,984
当中間期末残高	8,628,984
資本剰余金合計	
当期首残高	8,628,984
当中間期末残高	8,628,984
利益剰余金	
利益準備金	
当期首残高	284,245
当中間期末残高	284,245
その他利益剰余金	
配当準備積立金	
当期首残高	60,000
当中間期末残高	60,000
別途積立金	
当期首残高	1,476,959
当中間期末残高	1,476,959
繰越利益剰余金	
当期首残高	15,791,435
当中間期変動額	
剰余金の配当	829,080
中間純利益	766,940
当中間期変動額合計	62,139
当中間期末残高	15,729,295
利益剰余金合計	
当期首残高	17,612,639
当中間期変動額	
剰余金の配当	829,080
中間純利益	766,940
当中間期変動額合計	62,139
当中間期末残高	17,550,500
株主資本合計	
当期首残高	28,241,623
当中間期変動額	
剰余金の配当	829,080
中間純利益	766,940
当中間期変動額合計	62,139
当中間期末残高	28,179,484
評価・換算差額等	
その他有価証券評価差額金	
当期首残高	76,327
当中間期変動額	
株主資本以外の項目の当中間期変動額（純額）	229,288
当中間期変動額合計	229,288
当中間期末残高	152,960

評価・換算差額等合計	
当期首残高	76,327
当中間期変動額	
株主資本以外の項目の当中間期変動額（純額）	229,288
当中間期変動額合計	229,288
当中間期末残高	152,960
純資産合計	
当期首残高	28,317,951
当中間期変動額	
剰余金の配当	829,080
中間純利益	766,940
株主資本以外の項目の当中間期変動額（純額）	229,288
当中間期変動額合計	291,428
当中間期末残高	28,026,523

## 重要な会計方針

### 1. 資産の評価基準及び評価方法

#### (1) 有価証券

満期保有目的の債券

償却原価法

子会社株式及び関連会社株式

移動平均法による原価法

その他有価証券

時価のあるもの

中間会計期間末日の市場価格等に基づく時価法

（評価差額は全部純資産直入法により処理し、売却原価は移動平均法により算定）

時価のないもの

移動平均法による原価法

### 2. 固定資産の減価償却の方法

#### (1) 有形固定資産

定率法によっております。但し、建物(建物附属設備を除く)については、定額法によっております。

なお、主な耐用年数は以下のとおりであります。

建物 3～50年

器具備品 3～20年

（会計上の見積りの変更と区別することが困難な会計方針の変更）

当社は、法人税法の改正に伴い、当中間会計期間より、平成24年4月1日以後に取得した有形固定資産については、改正後の法人税法に基づく減価償却の方法に変更しております。これによる当中間会計期間の営業利益、経常利益及び税引前中間純利益に与える影響は軽微であります。

#### (2) 無形固定資産

定額法によっております。

なお、ソフトウェア（自社利用分）については、社内における利用可能期間（5年）に基づく定額法によっております。

## 3. 引当金の計上基準

## (1) 賞与引当金

従業員賞与の支給に充てるため、将来の支給見込額のうち当中間会計期間の負担額を計上しております。

## (2) 退職給付引当金

従業員の退職金支給に備えるため、当事業年度末における退職給付債務の見込額に基づき、当中間会計期間において発生していると認められる額を計上しております。

過去勤務債務については、その発生時において一時に費用処理しております。

数理計算上の差異については、その発生時において一時に費用処理しております。

## 4. その他中間財務諸表作成のための基本となる重要な事項

## 消費税等の会計処理

消費税等の会計処理は税抜方式によっております。

## 注記事項

## ( 中間貸借対照表関係 )

第28期中間会計期間 (平成24年9月30日)	
1. 有形固定資産の減価償却累計額	885,491千円
2. 消費税等の取扱い	仮払消費税等及び仮受消費税等は、相殺のうえ、金額的重要性が乏しいため、流動負債のその他に含めて表示しております。
3. 当社は、運転資金の効率的な調達を行うため取引銀行1行と当座借越契約を締結しております。	当中間会計期間末における当座借越契約に係る借入金未実行残高等は次のとおりであります。
	当座借越極度額の総額 10,000,000千円
	借入実行残高 <u>                    -</u>
	差引額 10,000,000千円
4. 当社は、子会社であるSumitomo Mitsui Asset Management(New York)Inc.における賃貸借契約に係る賃借料に対し、平成27年6月までの賃借料総額45,460千円の支払保証を行っております。	

## ( 中間損益計算書関係 )

第28期中間会計期間 (自平成24年4月1日 至 平成24年9月30日)	
1. 減価償却実施額	
有形固定資産	54,001千円
無形固定資産	34,225千円
2. 営業外収益のうち主要なもの	
受取利息	3,069千円

受取配当金	15,103千円
3．営業外費用のうち主要なもの 為替差損	5,196千円
4．特別損失のうち主要なもの 投資有価証券売却損	36,226千円
投資有価証券評価損	17,803千円

（中間株主資本等変動計算書関係）

第28期中間会計期間（自 平成24年 4月 1日 至 平成24年 9月30日）

1．発行済株式数に関する事項

	当事業年度期首 株式数	当中間会計期間 増加株式数	当中間会計期間 減少株式数	当中間会計期間末 株式数
普通株式	17,640株	-	-	17,640株

2．剰余金の配当に関する事項

決議	株式の種類	配当金の総額 (千円)	一株当たり 配当額(円)	基準日	効力発生日
平成24年6月25日 定時株主総会	普通株式	829,080	47,000	平成24年 3月31日	平成24年 6月26日

（リース取引関係）

第28期中間会計期間 (自 平成24年 4月 1日 至 平成24年 9月30日)	
1．オペレーティング・リース取引 (借主側)	
未経過リース料（解約不能のもの）	
1年以内	583,720千円
1年超	1,469,547千円
合計	2,053,268千円

（金融商品関係）

1．金融商品の時価等に関する事項

第28期中間会計期間（平成24年 9月30日）

平成24年 9月30日における中間貸借対照表計上額、時価及びこれらの差額については、次の通りです。なお、時価を把握することが極めて困難と認められるものは、次表には含まれておりません（（注2）参照）。

（単位：千円）

区分	中間貸借対照表計上額	時価	差額
(1)現金及び預金	16,703,596	16,703,596	-
(2)未収委託者報酬	3,221,255	3,221,255	-
(3)未収運用受託報酬	414,813	414,813	-
(4)未収投資助言報酬	455,610	455,610	-
(5)有価証券及び投資有価証券 満期保有目的の債券	3,999,207	3,998,800	407



その他有価証券	5,922,072	5,922,072	-
(6)投資その他の資産			
長期差入保証金	680,513	680,513	-
資産計	31,397,067	31,396,660	407
(1)未払金			
未払手数料	1,768,995	1,768,995	-
負債計	1,768,995	1,768,995	-

## (注1) 金融商品の時価の算定方法並びに有価証券に関する事項

資産

(1) 現金及び預金、(2) 未収委託者報酬、(3) 未収運用受託報酬 及び

(4) 未収投資助言報酬

これらは短期間で決済されるため、時価は帳簿価額にほぼ等しいことから、当該帳簿価額によっています。

(5) 有価証券及び投資有価証券

これらの時価について、債券については取引金融機関から提示された価格及び業界団体が公表する売買参考統計値等によって、投資信託等については取引所の価格、取引金融機関から提示された価格及び公表されている基準価格によっております。

また、保有目的ごとの有価証券に関する注記事項については、「有価証券関係」注記を参照ください。

(6) 投資その他の資産

長期差入保証金

これらの時価については、敷金の性質及び賃貸借契約の期間から帳簿価額にほぼ等しいことから、当該帳簿価額によっています。

負債

(1) 未払金

未払手数料

これらは短期間で決済されるため、時価は帳簿価額にほぼ等しいことから、当該帳簿価額によっています。

## (注2) 時価を把握することが極めて困難と認められる金融商品

(単位：千円)

	中間貸借対照表計上額
その他有価証券	
非上場株式	298
投資証券	33,540
合計	33,838
子会社株式	
非上場株式	234,921
合計	234,921

その他有価証券については、市場価格がなく、時価を把握することが極めて困難と認められるものであり、「(5) その他有価証券」には含めておりません。また、上記の表中にある「中間貸借対照表計上額」は、減損処理後の帳簿価額です。当中間会計期間における減損処理額は、14,903千円です。

子会社株式については、市場価格がなく、時価を把握することが極めて困難と認められるものであることから、時価開示の対象とはしておりません。

（有価証券関係）

第28期中間会計期間（平成24年9月30日）

1．満期保有目的の債券

（単位：千円）

区分	中間貸借対照表計上額	時価	差額
(1)中間貸借対照表日の時価が中間貸借対照表計上額を超えるもの	-	-	-
小計	-	-	-
(2)中間貸借対照表日の時価が中間貸借対照表計上額を超えないもの	3,999,207	3,998,800	407
小計	3,999,207	3,998,800	407
合計	3,999,207	3,998,800	407

2．子会社株式及び関連会社株式

子会社株式及び関連会社株式（中間貸借対照表計上額 234,921千円）は、市場価格がなく、時価を把握することが極めて困難と認められることから、記載しておりません。

3．その他有価証券

（単位：千円）

区分	中間貸借対照表計上額	取得原価	差額
(1)中間貸借対照表計上額が取得原価を超えるもの 投資信託等	2,793,142	2,705,290	87,851
小計	2,793,142	2,705,290	87,851
(2)中間貸借対照表計上額が取得原価を超えないもの 投資信託等	3,128,929	3,369,742	240,812
小計	3,128,929	3,369,742	240,812
合計	5,922,072	6,075,033	152,960

（注）非上場株式等（中間貸借対照表計上額 33,838千円）については、市場価格がなく、時価を把握することが極めて困難と認められることから、記載しておりません。また、上記の表中にある「中間貸借対照表計上額」は、減損処理後の帳簿価額です。当中間会計期間における減損処理額は、2,900千円です。

（デリバティブ取引関係）

当社は、デリバティブ取引を全く行っておりませんので、該当事項はありません。

（資産除去債務等）

該当事項はありません。

## （セグメント情報等）

第28期中間会計期間（自 平成24年 4 月 1 日 至 平成24年 9 月30日）

## 1．セグメント情報

当社は、投資運用業及び投資助言葉などの金融商品取引業を中心とする営業活動を展開しております。これらの営業活動は、金融その他の役務提供を伴っており、この役務提供と一体となった営業活動を基に収益を得ております。

従って、当社の事業区分は、「投資・金融サービス業」という単一の事業セグメントに属しており、事業の種類別セグメント情報の記載を省略しております。

## 2．関連情報

## (1)製品及びサービスごとの情報

（単位：千円）

	委託者報酬	運用受託報酬	投資助言報酬	その他	合計
外部顧客への売上高	12,101,664	947,312	834,061	62,525	13,945,563

## (2)地域ごとの情報

## 売上高

本邦の外部顧客への売上高に区分した金額が中間損益計算書の売上高の90%を超えるため、地域ごとの売上高の記載を省略しております。

## 有形固定資産

本邦に所在している有形固定資産の金額が中間貸借対照表の有形固定資産の金額の90%を超えるため、地域ごとの有形固定資産の記載を省略しております。

## (3)主要な顧客ごとの情報

外部顧客への売上高のうち、中間損益計算書の売上高の10%以上を占める相手先がないため、記載はありません。

## （1株当たり情報）

第28期中間会計期間 （自 平成24年 4 月 1 日 至 平成24年 9 月30日）	
1株当たり純資産額	1,588,805円19銭
1株当たり中間純利益	43,477円35銭
<p>なお、潜在株式調整後1株当たり中間純利益については、潜在株式が存在しないため記載していません。</p>	
(注) 1株当たり純資産額の算定上の基礎	
中間貸借対照表の純資産の部の合計額	28,026,523千円
普通株式に係る純資産額	28,026,523千円
普通株式の発行済株式数	17,640株
1株当たり純資産額の算定に用いられた普通株式の数	17,640株
1株当たり中間純利益の算定上の基礎	
中間損益計算書上の中間純利益	766,940千円

普通株式に係る中間純利益	766,940千円
普通株主に帰属しない金額の主要な内訳	
該当事項はありません。	
普通株式の期中平均株式数	17,640株

## （追加情報）

第28期中間会計期間（自 平成24年4月1日 至 平成24年9月30日）

## 1. トヨタアセットマネジメント株式会社との経営統合

当社は、平成24年9月28日に、トヨタアセットマネジメント株式会社、トヨタファイナンシャルサービス株式会社、あいおいニッセイ同和損害保険株式会社、三井住友海上火災保険株式会社と、平成25年4月1日を効力発生日としてトヨタアセットマネジメント株式会社と経営統合する旨の合意書を締結致しました。

## (1)目的

当社とトヨタアセットマネジメント株式会社の経営統合により、地域性や商品性などの相互補完関係を活かすことで、国内における事業基盤の飛躍的な拡大と運用・商品開発力の強化、更に、経営におけるシナジー発揮などを通じ、お客様サービスのより一層の向上が行えるとの判断に至り、この度合意いたしました。

## (2)合併する相手会社の名称

トヨタアセットマネジメント株式会社

## (3)合併の方法、合併後の会社名

当該合併は、当社がトヨタアセットマネジメント株式会社の全株式を取得した後に行い、当社を存続会社とする吸収合併方式であり、トヨタアセットマネジメント株式会社は解散いたします。合併後の名称に変更はありません。

## (4)合併比率、合併交付金の額、合併により発行する株式の種類及び数

当社は、トヨタアセットマネジメント株式会社の発行済株式の全てを所有する予定となっているため、合併に際しては新株の発行及び金銭等の交付はいたしません。

## (5)相手会社の主な事業の内容、規模（平成24年3月期）

名称	トヨタアセットマネジメント株式会社
事業の内容	投資運用業等
資本金	600,000千円
純資産	1,385,963千円
総資産	1,833,325千円
営業収益	1,980,544千円
当期純利益	5,635千円

## (6)合併の時期

平成25年4月1日（予定）

[次へ](#)

(参考情報)

## トヨタアセットマネジメント株式会社の経理状況

1. 当社の財務諸表は、「財務諸表等の用語、様式及び作成方法に関する規則」(昭和38年大蔵省令第59号、以下「財務諸表等規則」という。)並びに同規則第2条の規定により、「金融商品取引業等に関する内閣府令」(平成19年内閣府令第52号)に基づいて作成しております。  
また、当社の中間財務諸表は、「中間財務諸表等の用語、様式及び作成方法に関する規則」(昭和52年大蔵省令第38号)並びに同規則第38条及び第57条の規定により、「金融商品取引業等に関する内閣府令」(平成19年内閣府令第52号)に基づいて作成しております。  
なお、財務諸表及び中間財務諸表の記載金額は、千円未満の端数を四捨五入して表示しております。
2. 当社は、金融商品取引法第193条の2第1項の規定に基づき、第23期事業年度(平成23年4月1日から平成24年3月31日まで)の財務諸表について、あらた監査法人により監査を受けております。  
また、金融商品取引法第193条の2第1項の規定に基づき、第24期中間会計期間(平成24年4月1日から平成24年9月30日まで)の中間財務諸表について、あらた監査法人により中間監査を受けております。

[次へ](#)

## 独立監査人の監査報告書

平成24年6月15日

トヨタアセットマネジメント株式会社

取締役会 御中

### あらた監査法人

指定社員 公認会計士 荒川 進 印  
業務執行社員

当監査法人は、金融商品取引法第193条の2第1項の規定に基づく監査証明を行うため、「委託会社等の経理状況」に掲げられているトヨタアセットマネジメント株式会社の平成23年4月1日から平成24年3月31日までの第23期事業年度の財務諸表、すなわち、貸借対照表、損益計算書、株主資本等変動計算書、重要な会計方針及びその他の注記について監査を行った。

#### 財務諸表に対する経営者の責任

経営者の責任は、我が国において一般に公正妥当と認められる企業会計の基準に準拠して財務諸表を作成し適正に表示することにある。これには、不正又は誤謬による重要な虚偽表示のない財務諸表を作成し適正に表示するために経営者が必要と判断した内部統制を整備及び運用することが含まれる。

#### 監査人の責任

当監査法人の責任は、当監査法人が実施した監査に基づいて、独立の立場から財務諸表に対する意見を表明することにある。当監査法人は、我が国において一般に公正妥当と認められる監査の基準に準拠して監査を行った。監査の基準は、当監査法人に財務諸表に重要な虚偽表示がないかどうかについて合理的な保証を得るために、監査計画を策定し、これに基づき監査を実施することを求めている。

監査においては、財務諸表の金額及び開示について監査証拠を入手するための手続が実施される。監査手続は、当監査法人の判断により、不正又は誤謬による財務諸表の重要な虚偽表示のリスクの評価に基づいて選択及び適用される。財務諸表監査の目的は、内部統制の有効性について意見表明するためのものではないが、当監査法人は、リスク評価の実施に際して、状況に応じた適切な監査手続を立案するために、財務諸表の作成と適正な表示に関連する内部統制を検討する。また、監査には、経営者が採用した会計方針及びその適用方法並びに経営者によって行われた見積りの評価も含め全体としての財務諸表の表示を検討することが含まれる。

当監査法人は、意見表明の基礎となる十分かつ適切な監査証拠を入手したと判断している。

#### 監査意見

当監査法人は、上記の財務諸表が、我が国において一般に公正妥当と認められる企業会計の基準に準拠して、トヨタアセットマネジメント株式会社の平成24年3月31日現在の財政状態及び同日をもって終了する事業年度の経営成績をすべての重要な点において適正に表示しているものと認める。

#### 利害関係

会社と当監査法人又は業務執行社員との間には、公認会計士法の規定により記載すべき利害関係はない。

以上

(注) 上記は、独立監査人の監査報告書の原本に記載された事項を電子化したものであり、その原本は当社が別途保管しております。

[次へ](#)

## (1)貸借対照表

(単位：千円)

	前事業年度 (平成23年3月31日)		当事業年度 (平成24年3月31日)	
<b>資産の部</b>				
<b>流動資産</b>				
現金及び預金		364,242		501,562
有価証券		772,833		643,270
前払費用		25,258		21,817
未収委託者報酬		453,107		372,005
未収運用受託報酬		94,575		92,258
繰延税金資産		27,806		19,857
<b>流動資産合計</b>		<b>1,737,821</b>		<b>1,650,770</b>
<b>固定資産</b>				
<b>有形固定資産</b>				
建物	*1	20,177	*1	17,684
器具備品	*1	16,143	*1	8,726
<b>有形固定資産合計</b>		<b>36,320</b>		<b>26,411</b>
<b>無形固定資産</b>				
ソフトウェア		8,911		7,672
電話加入権		1,207		1,207
<b>無形固定資産合計</b>		<b>10,119</b>		<b>8,879</b>
<b>投資その他の資産</b>				
投資有価証券		555		40,477
長期前払費用		16		-
長期差入保証金		70,343		70,406
長期預け金		602		574
繰延税金資産		33,002		35,810
<b>投資その他の資産合計</b>		<b>104,518</b>		<b>147,266</b>
<b>固定資産合計</b>		<b>150,957</b>		<b>182,555</b>
<b>資産合計</b>		<b>1,888,777</b>		<b>1,833,325</b>

(単位：千円)

	前事業年度 (平成23年3月31日)		当事業年度 (平成24年3月31日)	
<b>負債の部</b>				
<b>流動負債</b>				
預り金		6,067		8,489
未払代行手数料		247,745		202,085
未払金		566		606
未払費用		89,782		93,163
未払法人税等		11,207		6,403

未払消費税等	8,802	9,154
賞与引当金	48,000	27,000
流動負債合計	412,169	346,901
固定負債		
退職給付引当金	80,919	100,461
固定負債合計	80,919	100,461
負債合計	493,088	447,362
純資産の部		
株主資本		
資本金	600,000	600,000
利益剰余金		
利益準備金	27,760	29,284
その他利益剰余金		
別途積立金	109,000	109,000
繰越利益剰余金	658,818	647,689
利益剰余金合計	795,578	785,973
株主資本合計	1,395,578	1,385,973
評価・換算差額等		
その他有価証券評価差額金	111	10
評価・換算差額等合計	111	10
純資産合計	1,395,689	1,385,963
負債・純資産合計	1,888,777	1,833,325

## (2)損益計算書

(単位：千円)

	前事業年度 (自平成22年4月 1日 至平成23年3月31日)	当事業年度 (自平成23年4月 1日 至平成24年3月31日)
営業収益		
委託者報酬	1,379,563	1,177,306
運用受託報酬	252,648	273,573
投資助言報酬	*1 536,073	*1 529,665
営業収益合計	2,168,284	1,980,544
営業費用		
支払手数料	675,328	550,329
広告宣伝費	-	6,366
調査費	142,527	147,633
委託調査費	108,516	114,623
委託計算費	43,825	42,128
営業雑経費		



通信費		6,338		5,816
印刷費		30,271		21,775
協会費		4,081		4,239
諸会費		667		874
その他営業雑経費		1,880		3,651
営業費用合計		1,013,432		897,433
一般管理費				
給料				
役員報酬		75,740		83,127
給料・手当	*1	489,172	*1	488,251
賞与	*1	139,887	*1	99,845
賞与引当金繰入		48,000		27,000
福利厚生費		92,418		93,480
交際費		1,881		6,181
旅費交通費		13,360		16,469
租税公課		6,718		9,114
不動産賃借料		99,501		89,783
退職給付費用	*1	28,575	*1	32,884
固定資産減価償却費		22,238		13,584
業務委託費		44,641		49,845
諸経費		34,537		40,787
一般管理費合計		1,096,666		1,050,351
営業利益		58,187		32,760
営業外収益				
受取利息		30		36
有価証券利息		628		547
受取配当金		-		529
その他営業外収益		364		1,203
営業外収益合計		1,022		2,315
営業外費用				
雑損失		151		336
営業外費用合計		151		336
経常利益		59,057		34,739
特別利益				
投資有価証券売却益		-		71
特別利益合計		-		71
特別損失				
役員退職慰労金		20,880		7,750
固定資産除却損	*2	1,012	*2	1,020
資産除去債務会計基準の適用に伴う影響額		3,405		-
特別損失合計		25,297		8,770

税引前当期純利益	33,761	26,040
法人税、住民税及び事業税	21,000	15,259
法人税等調整額	4,094	5,146
法人税等合計	16,906	20,405
当期純利益	16,854	5,635

## (3)株主資本等変動計算書

(単位：千円)

	前事業年度 (自平成22年4月1日 至平成23年3月31日)	当事業年度 (自平成23年4月1日 至平成24年3月31日)
株主資本		
資本金		
当期首残高	600,000	600,000
当期変動額		
当期変動額合計	-	-
当期末残高	600,000	600,000
利益剰余金		
利益準備金		
当期首残高	25,876	27,760
当期変動額		
利益準備金の積立	1,884	1,524
当期変動額合計	1,884	1,524
当期末残高	27,760	29,284
その他利益剰余金		
別途積立金		
当期首残高	109,000	109,000
当期変動額		
当期変動額合計	-	-
当期末残高	109,000	109,000
繰越利益剰余金		
当期首残高	662,688	658,818
当期変動額		
利益準備金の積立	1,884	1,524
剰余金の配当	18,840	15,240
当期純利益	16,854	5,635
当期変動額合計	3,870	11,129
当期末残高	658,818	647,689
利益剰余金合計		
当期首残高	797,564	795,578
当期変動額		
利益準備金の積立	-	-
剰余金の配当	18,840	15,240
当期純利益	16,854	5,635
当期変動額合計	1,986	9,605

当期末残高	795,578	785,973
株主資本合計		
当期首残高	1,397,564	1,395,578
当期変動額		
剰余金の配当	18,840	15,240
当期純利益	16,854	5,635
当期変動額合計	1,986	9,605
当期末残高	1,395,578	1,385,973
評価・換算差額等		
その他有価証券評価差額金		
当期首残高	86	111
当期変動額		
株主資本以外の項目の当期変動額(純額)	25	121
当期変動額合計	25	121
当期末残高	111	10
評価・換算差額等合計		
当期首残高	86	111
当期変動額		
株主資本以外の項目の当期変動額(純額)	25	121
当期変動額合計	25	121
当期末残高	111	10
純資産合計		
当期首残高	1,397,650	1,395,689
当期変動額		
剰余金の配当	18,840	15,240
当期純利益	16,854	5,635
株主資本以外の項目の当期変動額(純額)	25	121
当期変動額合計	1,961	9,726
当期末残高	1,395,689	1,385,963

## 重要な会計方針

### 1. 有価証券の評価基準及び評価方法

#### その他有価証券

決算日の市場価格等による時価法(評価差額は全部純資産直入法により処理し、売却原価は移動平均法により算定)を採用しております。なお、預金と同様の性格を有する有価証券については、移動平均法による原価法を採用しております。

### 2. 固定資産の減価償却の方法

#### (1) 有形固定資産

定率法を採用しております。但し、平成10年4月1日以降に取得した建物(建物附属設備を除く)については定額法を採用しております。

#### (2) 無形固定資産

定額法を採用しております。

なお、自社利用のソフトウェアについては、社内における見込み利用可能期間(5年)による定額法を採用しております。

## 3. 引当金の計上基準

## (1) 賞与引当金

従業員に対して支給する賞与の支出に備えて、支給見込額の当事業年度負担額を計上しております。

## (2) 退職給付引当金

従業員の退職給付に備えるため、当事業年度末における退職金規程に基づく自己都合要支給額の全額を計上しております。

## 4. その他財務諸表作成のための基本となる重要な事項

## 消費税等の会計処理

消費税等の会計処理は、税抜方式によっております。

## 追加情報

## 会計上の変更及び誤謬の訂正に関する会計基準等の適用

当事業年度の期首以後に行われる会計上の変更及び過去の誤謬の訂正より、「会計上の変更及び誤謬の訂正に関する会計基準」（企業会計基準第24号 平成21年12月4日）及び「会計上の変更及び誤謬の訂正に関する会計基準の適用指針」（企業会計基準適用指針第24号 平成21年12月4日）を適用しております。

## 注記事項

## （貸借対照表関係）

前事業年度 (平成23年3月31日)	当事業年度 (平成24年3月31日)
*1 有形固定資産の減価償却累計額	*1 有形固定資産の減価償却累計額
建物 61,485千円	建物 63,978千円
器具備品 71,812千円	器具備品 57,853千円
計 133,297千円	計 121,831千円

## （損益計算書関係）

前事業年度 (自 平成22年 4月 1日 至 平成23年 3月31日)	当事業年度 (自 平成23年 4月 1日 至 平成24年 3月31日)
*1 関係会社との取引額	*1 関係会社との取引額
投資助言報酬 536,073千円	投資助言報酬 529,665千円
給料・手当 99,318千円	給料・手当 107,355千円
賞与 31,293千円	賞与 31,907千円
退職給付費用 4,632千円	退職給付費用 4,200千円
*2 固定資産除却損は、器具備品936千円及び電話加入権76千円であります。	*2 固定資産除却損は、器具備品1,020千円であります。

## （株主資本等変動計算書関係）

前事業年度（自 平成22年4月 1日 至 平成23年3月31日）

## 1. 発行済株式の種類及び総数に関する事項

	当事業年度期首 株式数 (株)	当事業年度 増加株式数 (株)	当事業年度 減少株式数 (株)	当事業年度末 株式数 (株)
発行済株式				
普通株式	12,000	-	-	12,000
合計	12,000	-	-	12,000

## 2. 配当に関する事項

## (1) 配当金支払額

決議	株式の種類	配当金の総額 (千円)	1株当たり 配当額 (円)	基準日	効力発生日
平成22年6月28日 定時株主総会	普通株式	18,840	1,570	平成22年 3月31日	平成22年 6月29日

## (2) 基準日が当事業年度に属する配当のうち、配当の効力発生日が翌事業年度となるもの

決議	株式の種類	配当の原資	配当金の 総額 (千円)	1株当たり 配当額 (円)	基準日	効力発生日
平成23年6月28日 定時株主総会	普通株式	利益剰余金	15,240	1,270	平成23年 3月31日	平成23年 6月29日

当事業年度（自 平成23年4月1日 至 平成24年3月31日）

## 1. 発行済株式の種類及び総数に関する事項

	当事業年度期首 株式数 (株)	当事業年度 増加株式数 (株)	当事業年度 減少株式数 (株)	当事業年度末 株式数 (株)
発行済株式				
普通株式	12,000	-	-	12,000
合計	12,000	-	-	12,000

## 2. 配当に関する事項

## (1) 配当金支払額

決議	株式の種類	配当金の総額 (千円)	1株当たり 配当額 (円)	基準日	効力発生日
平成23年6月28日 定時株主総会	普通株式	15,240	1,270	平成23年 3月31日	平成23年 6月29日

## (2) 基準日が当事業年度に属する配当のうち、配当の効力発生日が翌事業年度となるもの

決議予定	株式の種類	配当の原資	配当金の総額 (千円)	1株当たり配 当額 (円)	基準日	効力発生日
平成24年6月27日 定時株主総会	普通株式	利益剰余金	5,040	420	平成24年 3月31日	平成24年 6月28日

(リース取引関係)

該当事項はありません。

(金融商品関係)

## 1. 金融商品の状況に関する事項

## (1) 金融商品に対する取組方針

当社は、資金運用については、合理的な理由がある場合を除いて、銀行預金及び安全性の高い有価証券に限定しており、投機的な取引は行わない方針であります。また、資金調達については、運転資金及び設備投資資金に関しては、原則として自己資金で賄う方針であります。

## (2) 金融商品の内容及びそのリスク並びにリスク管理体制

営業債権である未収運用受託報酬には、顧客の信用リスクが存在します。資産管理部門及び営業部門において、日常の営業活動により、顧客等の信用状況を把握するとともに、債権回収の期日管理を行い、経理部門でその回収を確認することで、回収懸念の軽減ないしは早期把握に努めています。

また、未収委託者報酬には、運用を委託されている投資信託の運用資産が悪化した場合に回収できず、当社が損失を被るリスクが存在しますが、過去の回収実績等からリスクは非常に低いものと考えております。

有価証券及び投資有価証券は、当社設定・運用の短期公社債投資信託並びに株式投資信託であり、組入れ有価証券について市場価格の変動リスク及び信用リスク等が存在します。当該リスクに対しては、日々、時価を把握し、組入れ有価証券の発行体の財務状況等の把握等により、リスク管理を実施するとともに、定期的に保有継続について検討を行っています。

長期差入保証金は、建物賃貸借契約に係る敷金であり、差し入れ先の信用リスクに晒されています。差し入れ先の信用状況を定期的に把握することを通じて、リスクの軽減を図っています。

営業債務である未払費用は、全て1年以内に支払期日が到来します。これらには、流動性リスクが存在します。当社は、現状、自己資金が充分であります。キャッシュ・フローの管理等を通じて、リスクの軽減を図っています。

## 2. 金融商品の時価等に関する事項

前事業年度(平成23年3月31日)

貸借対照表計上額、時価及びこれらの差額については、次のとおりとなっております。なお、時価を把握するのが極めて困難と認められる金融商品はありません。

(単位：千円)

	貸借対照表計上額	時価	差額
(1)現金及び預金	364,242	364,242	
(2)有価証券	772,833	772,833	
(3)未収委託者報酬	453,107	453,107	
(4)未収運用受託報酬	94,575	94,575	
(5)投資有価証券	555	555	
(6)長期差入保証金	70,343	68,690	1,653
資産計	1,755,655	1,754,003	1,653
(1)未払代行業手数料	247,745	247,745	
(2)未払費用	89,782	89,782	
負債計	337,527	337,527	

(注1)金融商品の時価の算定方法

資産

(1)現金及び預金

預金はすべて短期間で決済されるものであり、時価は帳簿価額と近似していることから、当該帳簿価額によっております。

(2)有価証券及び(5)投資有価証券

有価証券及び投資有価証券は、すべて投資信託であり、その時価については、基準価額によっております。

(3)未収委託者報酬及び(4)未収運用受託報酬

これらはすべて短期間で決済されるものであり、時価は帳簿価額と近似していることから、当該帳簿価額によっております。

(6)長期差入保証金

長期差入保証金(敷金)の時価の算定は、合理的に見積りした長期差入保証金(敷金)の返還予定時期に基づき、国債の利率で割引いた現在価値によっております。

負債

(1)未払代行手数料及び(2)未払費用

これらはすべて短期間で決済されるものであり、時価は帳簿価額と近似していることから、当該帳簿価額によっております。

(注2)金融商品の時価等に関する事項についての補足説明

金融商品の時価には、市場価格に基づく価額のほか、市場価格がない場合には合理的に算定された価額が含まれます。当該価額の算定においては変動要因を織り込んでいるため、異なる前提条件を採用することにより、当該価額が変動することがあります。

(注3)金銭債権及び満期のある有価証券の決算日後の償還予定額

(単位：千円)

	1年以内	1年超5年以内	5年超10年以内	10年超
現金及び預金	364,242			
未収委託者報酬	453,107			
未収運用受託報酬	94,575			
長期差入保証金		56,274	14,069	
合計	911,924	56,274	14,069	

当事業年度(平成24年3月31日)

貸借対照表計上額、時価及びこれらの差額については、次のとおりとなっております。なお、時価を把握するのが極めて困難と認められる金融商品はありません。

(単位：千円)

	貸借対照表計上額	時価	差額
(1)現金及び預金	501,562	501,562	
(2)有価証券	643,270	643,270	
(3)未収委託者報酬	372,005	372,005	
(4)未収運用受託報酬	92,258	92,258	
(5)投資有価証券	40,477	40,477	
(6)長期差入保証金	70,406	69,389	1,016
資産計	1,719,978	1,718,962	1,016

(1)未払代行手数料	202,085	202,085	
(2)未払費用	93,163	93,163	
負債計	295,248	295,248	

## (注1)金融商品の時価の算定方法

## 資産

## (1)現金及び預金

預金はすべて短期間で決済されるものであり、時価は帳簿価額と近似していることから、当該帳簿価額によっております。

## (2)有価証券及び(5)投資有価証券

有価証券及び投資有価証券は、すべて投資信託であり、その時価については、基準価額によっております。

## (3)未収委託者報酬及び(4)未収運用受託報酬

これらはすべて短期間で決済されるものであり、時価は帳簿価額と近似していることから、当該帳簿価額によっております。

## (6)長期差入保証金

長期差入保証金（敷金）の時価の算定は、合理的に見積りした長期差入保証金（敷金）の返還予定時期に基づき、国債の利率で割引いた現在価値によっております。

## 負債

## (1)未払代行手数料及び(2)未払費用

これらはすべて短期間で決済されるものであり、時価は帳簿価額と近似していることから、当該帳簿価額によっております。

## (注2)金融商品の時価等に関する事項についての補足説明

金融商品の時価には、市場価格に基づく価額のほか、市場価格がない場合には合理的に算定された価額が含まれます。当該価額の算定においては変動要因を織り込んでいるため、異なる前提条件を採用することにより、当該価額が変動することがあります。

## (注3)金銭債権及び満期のある有価証券の決算日後の償還予定額

(単位：千円)

	1年以内	1年超5年以内	5年超10年以内	10年超
現金及び預金	501,562	-	-	-
未収委託者報酬	372,005	-	-	-
未収運用受託報酬	92,258	-	-	-
長期差入保証金	-	-	70,406	-
合計	965,825	-	70,406	-

## (有価証券関係)

## その他有価証券

前事業年度(平成23年3月31日)

(単位：千円)

	種類	貸借対照表計上額	取得原価	差額
--	----	----------	------	----



貸借対照表計上額が取得原価を超えるもの	投資信託	555	444	111
貸借対照表計上額が取得原価を超えないもの	投資信託	772,833	772,833	
合計		773,388	773,277	111

当事業年度（平成24年3月31日）

（単位：千円）

	種類	貸借対照表計上額	取得原価	差額
貸借対照表計上額が取得原価を超えないもの	投資信託	683,747	683,762	15
合計		683,747	683,762	15

その他有価証券の当事業年度中の売却額は515千円であり、売却益は71千円であります。

（デリバティブ取引関係）

該当事項はありません。

（退職給付関係）

前事業年度 （自 平成22年 4月 1日 至 平成23年 3月31日）	当事業年度 （自 平成23年 4月 1日 至 平成24年 3月31日）
<p>1．採用している退職給付制度の概要 当社は確定給付型の制度として、退職一時金制度を採用しております。</p> <p>2．退職給付債務に関する事項 (1)退職給付債務 80,919千円 (2)退職給付引当金 80,919千円</p> <p>3．退職給付費用に関する事項 (1)勤務費用(注) 28,575千円 (2)退職給付費用 28,575千円 (注)確定拠出年金への掛金支払額を含んでおります。</p>	<p>1．採用している退職給付制度の概要 同左</p> <p>2．退職給付債務に関する事項 (1)退職給付債務 100,461千円 (2)退職給付引当金 100,461千円</p> <p>3．退職給付費用に関する事項 (1)勤務費用(注) 32,884千円 (2)退職給付費用 32,884千円 (注)確定拠出年金への掛金支払額を含んでおります。</p>

（税効果会計関係）

前事業年度 （平成23年3月31日）	当事業年度 （平成24年3月31日）
<p>1．繰延税金資産及び繰延税金負債の発生 of 主な原因別の内訳</p> <p style="text-align: right;">（単位：千円）</p> <p>繰延税金資産</p>	<p>1．繰延税金資産及び繰延税金負債の発生 of 主な原因別の内訳</p> <p style="text-align: right;">（単位：千円）</p> <p>繰延税金資産</p>

未払事業税	1,542	未払事業税	1,023
少額固定資産	285	少額固定資産	71
賞与引当金超過額	19,531	賞与引当金超過額	10,263
未払費用	6,287	未払費用	8,270
退職給付引当金超過額	32,926	退職給付引当金超過額	35,804
資産除去債務	1,535	資産除去債務	1,476
その他	463	その他	235
繰延税金資産小計	62,569	繰延税金資産小計	57,142
評価性引当額	1,762	評価性引当額	1,475
繰延税金資産の純額	60,808	繰延税金資産の純額	55,667
2. 法定実効税率と税効果会計適用後の法人税等の負担率との差異の原因となった主な項目別の内訳		2. 法定実効税率と税効果会計適用後の法人税等の負担率との差異の原因となった主な項目別の内訳	
法定実効税率 (調整)	40.7%	法定実効税率 (調整)	40.7%
交際費等永久に損金に算入 されない項目	2.7%	交際費等永久に損金に算入 されない項目	10.6%
住民税均等割	2.4%	住民税均等割	3.2%
評価性引当額	5.2%	評価性引当額	0.2%
その他	1.0%	税率変更による期末繰延税 金資産の減額修正	24.9%
税効果会計適用後の法人税 等の負担率	50.1%	その他	0.7%
		税効果会計適用後の法人税 等の負担率	78.4%

### 3. 法人税等の税率の変更による繰延税金資産の金額の修正

「経済社会の構造の変化に対応した税制の構築を図るための所得税法等の一部を改正する法律」（平成23年法律第114号）及び「東日本大震災からの復興のための施策を実施するために必要な財源の確保に関する特別措置法」（平成23年法律第117号）が平成23年12月2日に公布され、平成24年4月1日以後に開始する事業年度から法人税率の引下げ及び復興特別法人税の課税が行われることとなりました。これに伴い、繰延税金資産の計算に使用する法定実効税率は従来の40.7%から、平成24年4月1日に開始する事業年度から平成26年4月1日に開始する事業年度に解消が見込まれる一時差異については38.0%に、平成27年4月1日に開始する事業年度以降に解消が見込まれる一時差異については35.6%になります。

この税率変更により、繰延税金資産の金額が6,474千円、その他有価証券評価差額金が1千円、それぞれ減少し、法人税等調整額が6,473千円増加しております。

## （セグメント情報等）

### 〔セグメント情報〕

当社は「投資信託及び投資法人に関する法律」に定める投資信託委託会社であり、証券投資信託の設定を行うとともに「金融商品取引法」に定める金融商品取引業者としてその運用（投資運用業）を行っております。また「金融商品取引法」に定める投資助言・代理業を行っております。

当社は、投資運用業及び投資助言・代理業にこれらの附帯業務を集約した単一セグメントを報告セグメントとしております。従いまして、開示対象となるセグメントはありませんので、記載を省略しております。

前事業年度（自 平成22年4月1日 至 平成23年3月31日）

### 〔関連情報〕

#### 1. 製品及びサービスごとの情報

単一のサービス区分の外部顧客への営業収益が損益計算書の営業収益の90%を超えるため、記載を省略しております。

#### 2. 地域ごとの情報

##### (1) 営業収益

本邦の外部顧客への営業収益のみであるため、地域ごとの営業収益の記載を省略しております。

##### (2) 有形固定資産

本邦に所在している有形固定資産のみであるため、地域ごとの有形固定資産の記載を省略しております。

#### 3. 主要な顧客ごとの情報

顧客の名称又は氏名	営業収益(千円)	関連するセグメント名
あいおいニッセイ同和損害 保険株式会社	536,073	-

当事業年度(自平成23年4月1日至平成24年3月31日)

〔関連情報〕

1. 製品及びサービスごとの情報

単一のサービス区分の外部顧客への営業収益が損益計算書の営業収益の90%を超えるため、記載を省略しております。

2. 地域ごとの情報

(1) 営業収益

本邦の外部顧客への営業収益のみであるため、地域ごとの営業収益の記載を省略しております。

(2) 有形固定資産

本邦に所在している有形固定資産のみであるため、地域ごとの有形固定資産の記載を省略しております。

3. 主要な顧客ごとの情報

顧客の名称又は氏名	営業収益(千円)	関連するセグメント名
あいおいニッセイ同和損害 保険株式会社	529,665	-

(関連当事者情報)

前事業年度(自平成22年4月1日至平成23年3月31日)

1. 関連当事者との取引

(1) 財務諸表提出会社の親会社及び主要株主(会社等の場合に限る。)等

種類	会社等の名称	所在地	資本金	事業の内容	議決権等の所有(被所有)割合	関連当事者との関係	取引の内容	取引金額(千円)	科目	期末残高(千円)
その他の関係会社	あいおいニッセイ同和損害保険株式会社(注3)	東京都 渋谷区	100,005 百万円	損害保険業	(被所有) 直接50%	投資顧問契約	投資助言報酬(注1)	536,073		
						役員の兼任等	出向者人件費(注2)	108,809		

(1) 上記金額のうち、取引金額には消費税等が含まれておりません。

(2) 取引条件及び取引条件の決定方針等

(注1) 投資助言報酬は、投資資産額に一定料率を乗じる方法等により算定しており、他の投資顧問契約の料率を勘案して決定しております。

(注2) 出向者人件費は、出向元の給与規程を基に計算した人件費相当額を支払っております。

(注3) 平成22年10月1日付けにて、あいおい損害保険株式会社はニッセイ同和損害保険株式会社と合併し、あいおいニッセイ同和損害保険株式会社となりました。

2. 親会社又は重要な関連会社に関する注記

該当事項はありません。

当事業年度（自 平成23年4月1日 至 平成24年3月31日）

1．関連当事者との取引

(1) 財務諸表提出会社の親会社及び主要株主(会社等の場合に限る。)等

種類	会社等の名称	所在地	資本金	事業の内容	議決権等の所有 (被所有)割合	関連当事者との関係	取引の内容	取引金額 (千円)	科目	期末残高 (千円)
その他の関係会社	あいおいニッセイ同和損害保険株式会社	東京都 渋谷区	100,005 百万円	損害保 険業	(被所有) 直接50%	投資顧問契約	投資 助言 報酬 (注1)	529,665		
						役員の兼任等	出向者人 件費(注 2)	112,755		

(1) 上記金額のうち、取引金額には消費税等が含まれておりません。

(2) 取引条件及び取引条件の決定方針等

(注1) 投資助言報酬は、投資資産額に一定料率を乗じる方法等により算定しており、他の投資顧問契約の料率を勘案して決定しております。

(注2) 出向者人件費は、出向元の給与規程を基に計算した人件費相当額を支払っております。

2．親会社又は重要な関連会社に関する注記

該当事項はありません。

(1株当たり情報)

前事業年度 (自 平成22年 4月 1日 至 平成23年 3月31日)	当事業年度 (自 平成23年 4月 1日 至 平成24年 3月31日)
1株当たり純資産額 116,307.42円 1株当たり当期純利益 1,404.52円 なお、潜在株式調整後1株当たり当期純利益については、潜在株式が存在しないため記載して おりません。	1株当たり純資産額 115,496.94円 1株当たり当期純利益 469.62円 なお、潜在株式調整後1株当たり当期純利益については、潜在株式が存在しないため記載して おりません。
1株当たり当期純利益の算定上の基礎 損益計算書上の当期純利益 16,854千円 普通株式に係る当期純利益 16,854千円 普通株主に帰属しない金額の主要な内訳 該当事項はありません。	1株当たり当期純利益の算定上の基礎 損益計算書上の当期純利益 5,635千円 普通株式に係る当期純利益 5,635千円 普通株主に帰属しない金額の主要な内訳 該当事項はありません。
普通株式の期中平均株式数 12,000株	普通株式の期中平均株式数 12,000株

(重要な後発事象)

該当事項はありません。

[次へ](#)

## 独立監査人の中間監査報告書

平成24年12月10日

トヨタアセットマネジメント株式会社

取締役会 御中

あらた監査法人

指定社員 公認会計士 荒川 進 印  
業務執行社員

当監査法人は、金融商品取引法第193条の2第1項の規定に基づく監査証明を行うため、「委託会社等の経理状況」に掲げられているトヨタアセットマネジメント株式会社の平成24年4月1日から平成25年3月31日までの第24期事業年度の中間会計期間（平成24年4月1日から平成24年9月30日まで）に係る中間財務諸表、すなわち、中間貸借対照表、中間損益計算書、中間株主資本等変動計算書、重要な会計方針及びその他の注記について中間監査を行った。

### 中間財務諸表に対する経営者の責任

経営者の責任は、我が国において一般に公正妥当と認められる中間財務諸表の作成基準に準拠して中間財務諸表を作成し有用な情報を表示することにある。これには、不正又は誤謬による重要な虚偽表示のない中間財務諸表を作成し有用な情報を表示するために経営者が必要と判断した内部統制を整備及び運用することが含まれる。

### 監査人の責任

当監査法人の責任は、当監査法人が実施した中間監査に基づいて、独立の立場から中間財務諸表に対する意見を表明することにある。当監査法人は、我が国において一般に公正妥当と認められる中間監査の基準に準拠して中間監査を行った。中間監査の基準は、当監査法人に中間財務諸表には全体として中間財務諸表の有用な情報の表示に関して投資者の判断を損なうような重要な虚偽表示がないかどうかの合理的な保証を得るために、中間監査に係る監査計画を策定し、これに基づき中間監査を実施することを求めている。

中間監査においては、中間財務諸表の金額及び開示について監査証拠を入手するために年度監査と比べて監査手続の一部を省略した中間監査手続が実施される。中間監査手続は、当監査法人の判断により、不正又は誤謬による中間財務諸表の重要な虚偽表示のリスクの評価に基づいて、分析的手続等を中心とした監査手続に必要に応じて追加の監査手続が選択及び適用される。中間監査の目的は、内部統制の有効性について意見表明するためのものではないが、当監査法人は、リスク評価の実施に際して、状況に応じた適切な中間監査手続を立案するために、中間財務諸表の作成と有用な情報の表示に関連する内部統制を検討する。また、中間監査には、経営者が採用した会計方針及びその適用方法並びに経営者によって行われた見積りの評価も含め中間財務諸表の表示を検討することが含まれる。

当監査法人は、中間監査の意見表明の基礎となる十分かつ適切な監査証拠を入手したと判断している。

### 中間監査意見

当監査法人は、上記の中間財務諸表が、我が国において一般に公正妥当と認められる中間財務諸表の作成基準に準拠して、トヨタアセットマネジメント株式会社の平成24年9月30日現在の財政状態及び同日をもって終了する中間会計期間（平成24年4月1日から平成24年9月30日まで）の経営成績に関する有用な情報を表示しているものと認める。

### 利害関係

会社と当監査法人又は業務執行社員との間には、公認会計士法の規定により記載すべき利害関係はない。

以上

（注）上記は、独立監査人の中間監査報告書の原本に記載された事項を電子化したものであり、その原本は当社が別途保管しております。

[次へ](#)

## 中間財務諸表

## (1) 中間貸借対照表

(単位:千円)

		当中間会計期間末 (平成24年9月30日)
資産の部		
流動資産		
現金及び預金		485,159
有価証券		643,449
前払費用		33,527
未収委託者報酬		379,229
未収運用受託報酬		97,197
繰延税金資産		25,376
流動資産合計		1,663,937
固定資産		
有形固定資産		
建物	*1	16,611
器具備品	*1	8,470
有形固定資産合計		25,080
無形固定資産		
ソフトウェア		6,951
その他		38
無形固定資産合計		6,989
投資その他の資産		
投資有価証券		41,809
長期差入保証金		70,130
長期預け金		565
繰延税金資産		38,909
投資その他の資産合計		151,413
固定資産合計		183,482
資産合計		1,847,419

(単位:千円)

		当中間会計期間末 (平成24年9月30日)
負債の部		
流動負債		
預り金		8,747

未払代行手数料		205,926
未払金		598
未払費用		96,394
未払法人税等		6,278
未払消費税等	*2	7,723
賞与引当金		45,000
流動負債合計		370,666
固定負債		
退職給付引当金		110,046
役員退職慰労引当金		7,637
固定負債合計		117,683
負債合計		488,349
純資産の部		
株主資本		
資本金		600,000
利益剰余金		
利益準備金		29,788
その他利益剰余金		
別途積立金		109,000
繰越利益剰余金		619,719
利益剰余金合計		758,507
株主資本合計		1,358,507
評価・換算差額等		
その他有価証券評価差額金		563
評価・換算差額等合計		563
純資産合計		1,359,070
負債・純資産合計		1,847,419

## ( 2 ) 中間損益計算書

(単位：千円)

	当中間会計期間 (自平成24年4月 1日 至平成24年9月30日)
営業収益	
委託者報酬	580,297
運用受託報酬	148,019
投資助言報酬	223,536
営業収益合計	951,852
営業費用	



支払手数料		273,681
調査費		71,117
委託調査費		58,360
委託計算費		20,686
営業雑経費		
通信費		2,559
印刷費		9,566
協会費		2,212
諸会費		729
その他営業雑経費		1,116
営業費用合計		440,026
一般管理費		
給料		
役員報酬		37,057
給料・手当		241,179
賞与		33,277
賞与引当金繰入		45,000
福利厚生費		44,450
交際費		4,771
旅費交通費		8,608
租税公課		2,927
不動産賃借料		38,239
退職給付費用		16,058
役員退職慰労引当金繰入		7,637
固定資産減価償却費	*1	4,881
業務委託費		29,227
諸経費		25,840
一般管理費合計		539,150
営業損失		27,324
営業外収益		
受取利息		27
有価証券利息		223
受取配当金		475
その他営業外収益		735
営業外収益合計		1,460
営業外費用		
雑損失		1,170
営業外費用合計		1,170
経常損失		27,035
税引前中間純損失		27,035
法人税、住民税及び事業税		4,327
法人税等調整額		8,935
法人税等合計		4,608
中間純損失		22,426

## (3) 中間株主資本等変動計算書

(単位：千円)

	当中間会計期間 (自平成24年4月 1日 至平成24年9月30日)
株主資本	
資本金	
当期首残高	600,000
当中間期変動額	
当中間期変動額合計	-
当中間期末残高	600,000
利益剰余金	
利益準備金	
当期首残高	29,284
当中間期変動額	
利益準備金の積立	504
当中間期変動額合計	504
当中間期末残高	29,788
その他利益剰余金	
別途積立金	
当期首残高	109,000
当中間期変動額	
当中間期変動額合計	-
当中間期末残高	109,000
繰越利益剰余金	
当期首残高	647,689
当中間期変動額	
利益準備金の積立	504
剰余金の配当	5,040
中間純損失	22,426
当中間期変動額合計	27,970
当中間期末残高	619,719
利益剰余金合計	
当期首残高	785,973
当中間期変動額	
剰余金の配当	5,040
中間純損失	22,426
当中間期変動額合計	27,466
当中間期末残高	758,507
株主資本合計	
当期首残高	1,385,973

当中間期変動額	
剰余金の配当	5,040
中間純損失	22,426
当中間期変動額合計	27,466
当中間期末残高	1,358,507
評価・換算差額等	
その他有価証券評価差額金	
当期首残高	10
当中間期変動額	
株主資本以外の項目の当中間期変動額(純額)	573
当中間期変動額合計	573
当中間期末残高	563
評価・換算差額等合計	
当期首残高	10
当中間期変動額	
株主資本以外の項目の当中間期変動額(純額)	573
当中間期変動額合計	573
当中間期末残高	563
純資産合計	
当期首残高	1,385,963
当中間期変動額	
剰余金の配当	5,040
中間純損失	22,426
株主資本以外の項目の当中間期変動額(純額)	573
当中間期変動額合計	26,893
当中間期末残高	1,359,070

## 重要な会計方針

### 1. 有価証券の評価基準及び評価方法

#### その他有価証券

中間決算日の市場価格等による時価法（評価差額は全部純資産直入法により処理し、売却原価は移動平均法により算定）を採用しております。なお、預金と同様の性格を有する有価証券については、移動平均法による原価法を採用しております。

### 2. 固定資産の減価償却の方法

#### (1) 有形固定資産

定率法を採用しております。但し、平成10年4月1日以降に取得した建物(建物附属設備を除く)については定額法を採用しております。

#### (2) 無形固定資産

定額法を採用しております。

なお、自社利用のソフトウェアについては、社内における見込み利用可能期間（5年）による定額法を採用しております。

### 3. 引当金の計上基準

## (1) 賞与引当金

従業員に対して支給する賞与の支出に備えて、支給見込額の中間会計期間負担額を計上しております。

## (2) 退職給付引当金

従業員の退職給付に備えるため、当事業年度末における退職金規程に基づく自己都合要支給額に基づき、中間会計期間において発生していると認められる額を計上しております。

## (3) 役員退職慰労引当金

役員の退職慰労金の支出に備えるため、内規に基づく中間期末要支給額を計上しております。

## 追加情報

## 役員退職慰労引当金の適用

当社の役員に対する慰労金は、従来は支出時の費用として処理しておりましたが、当中間会計期間より、内規に基づく期末要支給額を役員退職慰労引当金として計上する方法に変更しております。

これにより、営業損失、経常損失及び税引前中間純損失が7,637千円増加しております。

## 4. その他中間財務諸表作成のための基本となる重要な事項

## 消費税等の会計処理

消費税等の会計処理は、税抜方式によっております。

## 会計方針の変更

## 減価償却方法の変更

当社は法人税法の改正に伴い、当中間会計期間より、平成24年4月1日以後に取得した有形固定資産について、改正後の法人税法に基づく減価償却方法に変更しております。なお、この変更による当中間会計期間の損益に与える影響は軽微であります。

## 注記事項

## (中間貸借対照表関係)

当中間会計期間末 (平成24年9月30日)	
*1 有形固定資産の減価償却累計額	
建物	65,052千円
器具備品	59,980千円
計	125,032千円
*2 消費税等の取扱い	
	仮受消費税等と控除対象の仮払消費税等は相殺し、流動負債に表示しております。

## (中間損益計算書関係)

当中間会計期間 (自平成24年4月1日 至平成24年9月30日)	
*1 減価償却実施額	
有形固定資産	3,201千円

無形固定資産

1,680千円

(中間株主資本等変動計算書関係)

当中間会計期間(自平成24年4月1日至平成24年9月30日)

## 1. 発行済株式の種類及び総数に関する事項

	当事業年度期首 株式数(株)	当中間会計期間 増加株式数(株)	当中間会計期間 減少株式数(株)	当中間会計期間末 株式数(株)
発行済株式				
普通株式	12,000	-	-	12,000
合計	12,000	-	-	12,000

## 2. 配当に関する事項

## 配当金支払額

決議	株式の種類	配当金の総額 (千円)	1株当たり配 当額(円)	基準日	効力発効日
平成24年6月27日 定時株主総会	普通株式	5,040	420	平成24年 3月31日	平成24年 6月28日

(リース取引関係)

該当事項はありません。

(金融商品関係)

当中間会計期間(平成24年9月30日)

## 金融商品の時価等に関する事項

中間貸借対照表計上額、時価及びこれらの差額については、次のとおりとなっております。なお、時価を把握するのが極めて困難と認められる金融商品はありません。

(単位：千円)

	中間貸借対照表計上額	時価	差額
(1)現金及び預金	485,159	485,159	
(2)有価証券	643,449	643,449	
(3)未収委託者報酬	379,229	379,229	
(4)未収運用受託報酬	97,197	97,197	
(5)投資有価証券	41,809	41,809	
(6)長期差入保証金	70,130	69,769	361
資産計	1,716,973	1,716,612	361
(1)未払代行手数料	205,926	205,926	
(2)未払費用	96,394	96,394	
負債計	302,320	302,320	

(注1)金融商品の時価の算定方法

資産

(1)現金及び預金

預金はすべて短期間で決済されるものであり、時価は帳簿価額と近似していることから、当該帳簿価額によっております。

(2)有価証券及び(5)投資有価証券

有価証券及び投資有価証券は、すべて投資信託であり、その時価については、基準価額によっております。

(3)未収委託者報酬及び(4)未収運用受託報酬

これらはすべて短期間で決済されるものであり、時価は帳簿価額と近似していることから、当該帳簿価額によっております。

(6)長期差入保証金

長期差入保証金（敷金）の時価の算定は、合理的に見積りした長期差入保証金（敷金）の返還予定時期に基づき、国債の利率で割引いた現在価値によっております。

負債

(1)未払代行手数料及び(2)未払費用

これらはすべて短期間で決済されるものであり、時価は帳簿価額と近似していることから、当該帳簿価額によっております。

(注2)金融商品の時価等に関する事項についての補足説明

金融商品の時価には、市場価格に基づく価額のほか、市場価格がない場合には合理的に算定された価額が含まれます。当該価額の算定においては変動要因を織り込んでいるため、異なる前提条件を採用することにより、当該価額が変動することがあります。

(有価証券関係)

その他有価証券

当中間会計期間末（平成24年 9月30日）

(単位：千円)

	種類	中間貸借対照表計上額	取得原価	差額
中間貸借対照表計上額が取得原価を超えるもの	投資信託	41,809	40,934	875
中間貸借対照表計上額が取得原価を超えないもの	投資信託	643,449	643,449	
合計		685,258	684,383	875

(デリバティブ取引関係)

該当事項はありません。

(セグメント情報等)

[セグメント情報]

当社は「投資信託及び投資法人に関する法律」に定める投資信託委託会社であり証券投資信託の設定を行うとともに「金融商品取引法」に定める金融商品取引業者としてその運用（投資運用業）を行っております。また「金融商品取引法」に定める投資助言・代理業を行っております。

当社は、投資運用業及び投資助言・代理業にこれらの附帯業務を集約した単一セグメントを報告セグメントとしております。従いまして、開示対象となるセグメントはありませんので、記載を省略しております。

当中間会計期間（自 平成24年4月1日 至 平成24年9月30日）

[関連情報]

1. 製品及びサービスごとの情報

単一のサービス区分の外部顧客への営業収益が中間損益計算書の営業収益の90%を超えるため、記載を省略しております。

2. 地域ごとの情報

(1) 営業収益

本邦の外部顧客への営業収益のみであるため、地域ごとの営業収益の記載を省略しております。

(2) 有形固定資産

本邦に所在している有形固定資産のみであるため、地域ごとの有形固定資産の記載を省略しております。

3. 主要な顧客ごとの情報

顧客の名称又は氏名	営業収益(千円)	関連するセグメント名
あいおいニッセイ同和損害保険株式会社	223,536	

( 1 株当たり情報 )

当中間会計期間 (自 平成24年 4月 1日 至 平成24年 9月30日)	
1 株当たり純資産額	113,255.85円
1 株当たり中間純損失	1,868.85円
なお、潜在株式調整後1株当たり中間純利益については、1株当たり中間純損失であり、また潜在株式を発行していないため記載しておりません。	
1 株当たり中間純損失の算定上の基礎	
中間損益計算書上の中間純損失	22,426千円
普通株式に係る中間純損失	22,426千円
普通株主に帰属しない金額の主な内訳	該当事項はありません
普通株式の期中平均株式数	12,000株

( 重要な後発事象 )

該当事項はありません。

#### 4【利害関係人との取引制限】

委託会社は、「金融商品取引法」の定めるところにより、利害関係人との取引について、次に掲げる行為が禁止されています。

- イ 自己またはその取締役もしくは執行役との間における取引を行うことを内容とした運用を行うこと(投資者の保護に欠け、もしくは取引の公正を害し、または金融商品取引業の信用を失墜させるおそれがないものとして内閣府令で定めるものを除きます。)
- ロ 運用財産相互間において取引を行うことを内容とした運用を行うこと(投資者の保護に欠け、もしくは取引の公正を害し、または金融商品取引業の信用を失墜させるおそれがないものとして内閣府令で定めるものを除きます。)
- ハ 通常の取引の条件と異なる条件であって取引の公正を害するおそれのある条件で、委託会社の親法人等（委託会社の総株主等の議決権の過半数を保有していることその他の当該金融商品取引業者と密接な関係を有する法人その他の団体として政令で定める要件に該当する者をいいます。以下同じ。）または子法人等（委託会社が総株主等の議決権の過半数を保有していることその他の当該金融商品取引業者と密接な関係を有する法人その他の団体として政令で定める要件に該当する者をいいます。以下同じ。）と有価証券の売買その他の取引または店頭デリバティブ取引を行うこと。
- ニ 委託会社の親法人等または子法人等の利益を図るため、その行う投資運用業に関して運用の方針、運用財産の額もしくは市場の状況に照らして不必要な取引を行うことを内容とした運用を行うこと。
- ホ 上記ハ、ニに掲げるもののほか、委託会社の親法人等または子法人等が関与する行為であって、投資者の保護に欠け、もしくは取引の公正を害し、または金融商品取引業の信用を失墜させるおそれのあるものとして内閣府令で定める行為。

#### 5【その他】

- イ 定款の変更、その他の重要事項  
該当ありません。
- ロ 訴訟事件その他会社に重要な影響を与えることが予想される事実  
三井住友アセットマネジメント株式会社は、平成25年4月1日にトヨタアセットマネジメント株式会社と合併し、当ファンドの委託会社となる予定です。



## 第2【その他の関係法人の概況】

### 1【名称、資本金の額及び事業の内容】

#### イ 受託会社

(イ) 名称 三菱UFJ信託銀行株式会社

(ロ) 資本金の額 324,279百万円（平成24年9月末現在）

(ハ) 事業の内容 銀行法に基づき銀行業を営むとともに、金融機関の信託業務の兼営等に関する法律に基づき信託業務を営んでいます。

〔参考情報：再信託受託会社の概要〕

・ 名称 日本マスタートラスト信託銀行株式会社

・ 資本金の額 10,000百万円（平成24年9月末現在）

・ 事業の内容 銀行法に基づき銀行業を営むとともに、金融機関の信託業務の兼営等に関する法律に基づき信託業務を営んでいます。

#### ロ 販売会社

(イ) 名称 東海東京証券株式会社

(ロ) 資本金の額 6,000百万円（平成24年9月末現在）

(ハ) 事業の内容 「金融商品取引法」に定める第一種金融商品取引業を営んでいます。

### 2【関係業務の概要】

#### イ 受託会社

信託契約の受託会社であり、信託財産の保管・管理・計算等を行います。

#### ロ 販売会社

委託会社との間で締結された販売契約に基づき、日本における当ファンドの募集・販売の取扱い、投資信託説明書（目論見書）の提供、一部解約の実行の請求の受付、収益分配金、償還金の支払事務等を行います。

### 3【資本関係】

該当ありません。

## 第3【その他】

1. 目論見書の表紙にロゴ・マーク、図案およびキャッチコピーを採用すること、ファンドの形態、申込みにかかる事項、委託会社の金融商品取引業者登録番号、当該目論見書の使用開始日などを記載することがあります。
2. 目論見書は、目論見書の別称として「投資信託説明書」と称して使用することがあります。
3. 目論見書に当ファンドの信託約款を掲載すること、および投資信託の財産は受託会社において信託法に基づき分別管理されている旨を記載することがあります。
4. 目論見書は、電子媒体等として使用されるほか、インターネット等に掲載されることがあります。
5. 有価証券届出書の表紙記載情報を抜粋して、目論見書に記載することがあります。
6. 目論見書の冒頭または巻末に届出書記載内容に関連する用語集を掲載することがあります。
7. 評価機関等から当ファンドに対する評価を取得し、使用することがあります。

## 独立監査人の監査報告書

平成24年10月3日

トヨタアセットマネジメント株式会社  
取締役会 御中

### あらた監査法人

指定社員 公認会計士 荒川 進 印  
業務執行社員

当監査法人は、金融商品取引法第193条の2第1項の規定に基づく監査証明を行うため、「ファンドの経理状況」に掲げられているトヨタMMF（マネー・マネージメント・ファンド）の平成24年3月1日から平成24年8月31日までの特定期間の財務諸表、すなわち、貸借対照表、損益及び剰余金計算書、注記表並びに附属明細表について監査を行った。

#### 財務諸表に対する経営者の責任

経営者の責任は、我が国において一般に公正妥当と認められる企業会計の基準に準拠して財務諸表を作成し適正に表示することにある。これには、不正又は誤謬による重要な虚偽表示のない財務諸表を作成し適正に表示するために経営者が必要と判断した内部統制を整備及び運用することが含まれる。

#### 監査人の責任

当監査法人の責任は、当監査法人が実施した監査に基づいて、独立の立場から財務諸表に対する意見を表明することにある。当監査法人は、我が国において一般に公正妥当と認められる監査の基準に準拠して監査を行った。監査の基準は、当監査法人に財務諸表に重要な虚偽表示がないかどうかについて合理的な保証を得るために、監査計画を策定し、これに基づき監査を実施することを求めている。

監査においては、財務諸表の金額及び開示について監査証拠を入手するための手続が実施される。監査手続は、当監査法人の判断により、不正又は誤謬による財務諸表の重要な虚偽表示のリスクの評価に基づいて選択及び適用される。財務諸表監査の目的は、内部統制の有効性について意見表明するためのものではないが、当監査法人は、リスク評価の実施に際して、状況に応じた適切な監査手続を立案するために、財務諸表の作成と適正な表示に関連する内部統制を検討する。また、監査には、経営者が採用した会計方針及びその適用方法並びに経営者によって行われた見積りの評価も含め全体としての財務諸表の表示を検討することが含まれる。

当監査法人は、意見表明の基礎となる十分かつ適切な監査証拠を入手したと判断している。

#### 監査意見

当監査法人は、上記の財務諸表が、我が国において一般に公正妥当と認められる企業会計の基準に準拠して、トヨタMMF（マネー・マネージメント・ファンド）の平成24年8月31日現在の信託財産の状態及び同日をもって終了する特定期間の損益の状況をすべての重要な点において適正に表示しているものと認める。

#### 利害関係

トヨタアセットマネジメント株式会社及びファンドと当監査法人又は業務執行社員との間には、公認会計士法の規定により記載すべき利害関係はない。

以上

（注）1. 上記は、独立監査人の監査報告書の原本に記載された事項を電子化したものであり、その原本は当社が別途保管しております。

2. 財務諸表の範囲にはX B R L データ自体は含まれていません。

[次へ](#)

## 独立監査人の監査報告書

平成24年 6月15日

三井住友アセットマネジメント株式会社  
取締役会 御中

有限責任 あずさ監査法人

指定有限責任社員 公認会計士 鈴木 敏夫 印  
業務執行社員指定有限責任社員 公認会計士 辰巳 幸久 印  
業務執行社員

当監査法人は、金融商品取引法第193条の2第1項の規定に基づく監査証明を行うため、「委託会社等の経理状況」に掲げられている三井住友アセットマネジメント株式会社の平成23年4月1日から平成24年3月31日までの第27期事業年度の財務諸表、すなわち、貸借対照表、損益計算書、株主資本等変動計算書、重要な会計方針及びその他の注記について監査を行った。

### 財務諸表に対する経営者の責任

経営者の責任は、我が国において一般に公正妥当と認められる企業会計の基準に準拠して財務諸表を作成し適正に表示することにある。これには、不正又は誤謬による重要な虚偽表示のない財務諸表を作成し適正に表示するために経営者が必要と判断した内部統制を整備及び運用することが含まれる。

### 監査人の責任

当監査法人の責任は、当監査法人が実施した監査に基づいて、独立の立場から財務諸表に対する意見を表明することにある。当監査法人は、我が国において一般に公正妥当と認められる監査の基準に準拠して監査を行った。監査の基準は、当監査法人に財務諸表に重要な虚偽表示がないかどうかについて合理的な保証を得るために、監査計画を策定し、これに基づき監査を実施することを求めている。

監査においては、財務諸表の金額及び開示について監査証拠を入手するための手続が実施される。監査手続は、当監査法人の判断により、不正又は誤謬による財務諸表の重要な虚偽表示のリスクの評価に基づいて選択及び適用される。財務諸表監査の目的は、内部統制の有効性について意見表明するためのものではないが、当監査法人は、リスク評価の実施に際して、状況に応じた適切な監査手続を立案するために、財務諸表の作成と適正な表示に関連する内部統制を検討する。また、監査には、経営者が採用した会計方針及びその適用方法並びに経営者によって行われた見積りの評価も含め全体としての財務諸表の表示を検討することが含まれる。

当監査法人は、意見表明の基礎となる十分かつ適切な監査証拠を入手したと判断している。

### 監査意見

当監査法人は、上記の財務諸表が、我が国において一般に公正妥当と認められる企業会計の基準に準拠して、三井住友アセットマネジメント株式会社の平成24年3月31日現在の財政状態及び同日をもって終了する事業年度の経営成績をすべての重要な点において適正に表示しているものと認める。

### 利害関係

会社と当監査法人又は業務執行社員との間には、公認会計士法の規定により記載すべき利害関係はない。

以上

---

上記は、当社が、監査報告書の原本に記載された事項を電子化したものであり、その原本は当社が別途保管しております。

[委託会社の中間監査報告書へ](#)

## 独立監査人の中間監査報告書

平成24年11月30日

三井住友アセットマネジメント株式会社  
取締役会 御中

有限責任 あずさ監査法人

指定有限責任社員 業務執行社員	公認会計士	鈴木 敏 夫
指定有限責任社員 業務執行社員	公認会計士	辰 巳 幸 久

当監査法人は、金融商品取引法第193条の2第1項の規定に基づく監査証明を行うため、「委託会社等の経理状況」に掲げられている三井住友アセットマネジメント株式会社の平成24年4月1日から平成25年3月31日までの第28期事業年度の中間会計期間（平成24年4月1日から平成24年9月30日まで）に係る中間財務諸表、すなわち、中間貸借対照表、中間損益計算書、中間株主資本等変動計算書、重要な会計方針及びその他の注記について中間監査を行った。

### 中間財務諸表に対する経営者の責任

経営者の責任は、我が国において一般に公正妥当と認められる中間財務諸表の作成基準に準拠して中間財務諸表を作成し有用な情報を表示することにある。これには、不正又は誤謬による重要な虚偽表示のない中間財務諸表を作成し有用な情報を表示するために経営者が必要と判断した内部統制を整備及び運用することが含まれる。

### 監査人の責任

当監査法人の責任は、当監査法人が実施した中間監査に基づいて、独立の立場から中間財務諸表に対する意見を表明することにある。当監査法人は、我が国において一般に公正妥当と認められる中間監査の基準に準拠して中間監査を行った。中間監査の基準は、当監査法人に中間財務諸表には全体として中間財務諸表の有用な情報の表示に関して投資者の判断を損なうような重要な虚偽表示がないかどうかの合理的な保証を得るために、中間監査に係る監査計画を策定し、これに基づき中間監査を実施することを求めている。

中間監査においては、中間財務諸表の金額及び開示について監査証拠を入手するために年度監査と比べて監査手続の一部を省略した中間監査手続が実施される。中間監査手続は、当監査法人の判断により、不正又は誤謬による中間財務諸表の重要な虚偽表示のリスクの評価に基づいて、分析的手続等を中心とした監査手続に必要に応じて追加の監査手続が選択及び適用される。中間監査の目的は、内部統制の有効性について意見表明するためのものではないが、当監査法人は、リスク評価の実施に際して、状況に応じた適切な中間監査手続を立案するために、中間財務諸表の作成と有用な情報の表示に関連する内部統制を検討する。また、中間監査には、経営者が採用した会計方針及びその適用方法並びに経営者によって行われた見積りの評価も含め中間財務諸表の表示を検討することが含まれる。

当監査法人は、中間監査の意見表明の基礎となる十分かつ適切な監査証拠を入手したと判断している。

### 中間監査意見

当監査法人は、上記の中間財務諸表が、我が国において一般に公正妥当と認められる中間財務諸表の作成基準に準拠して、三井住友アセットマネジメント株式会社の平成24年9月30日現在の財政状態及び同日をもって終了する中間会計期間（平成24年4月1日から平成24年9月30日まで）の経営成績に関する有用な情報を表示しているものと認める。

### 強調事項

追加情報に記載されているとおり、会社は平成24年9月28日に、トヨタアセットマネジメント株式会社、トヨタファイナンシャルサービス株式会社、あいおいニッセイ同和損害保険株式会社、三井住友海上火災保険株式会社と、平成25年4月1日を効力発生日としてトヨタアセットマネジメント株式会社と経営統合する旨の合意書を締結した。

当該事項は、当監査法人の意見に影響を及ぼすものではない。

### 利害関係

会社と当監査法人又は業務執行社員との間には、公認会計士法の規定により記載すべき利害関係はない。

以上

上記は、当社が、監査報告書の原本に記載された事項を電子化したものであり、その原本は当社が別途保管しております。